

彰化縣縣立線西國民小學 112 學年度 各年級 彈性學習課程/節數規劃說明 總表

「校訂課程」：是由學校安排，以形塑學校教育願景及強化學生適性發展。彈性學習課程由學校自行規劃辦理全校性、全年級或班群學習活動，提升學生學習興趣並鼓勵適性發展，落實學校本位及特色課程。

本校各類彈性學習課程之規劃，呼應本校以「健康心-Healthy」、「活潑心-Lively」、「勤學心-Hardworking」、「創新心-Creativity」、「惜福心-Cherish」**五心**為願景，秉持「多元化、個別化及適性化」的12年國教精神及終身學習理念，以「閱讀力」、「品格力」、「國際力」以及「創造力」為**四大課程主軸**，升華願景轉化為「**優質閱讀、卓越品格、優游科創、續航國際、接棒未來**」的教育願景，期能提升學生學習興趣並鼓勵適性發展，落實學校本位及特色課程。

本校 全面實施 12 年國教 / 逐年實施 12 年國教，茲將彈性學習課程及節數/彈性學習節數分配表列如下：

類別	年級	一年級		二年級		三年級		四年級		五年級	
	課程名稱	上學期	下學期	上學期	下學期	上學期	下學期	上學期	下學期	上學期	下學期
		節數	節數	節數	節數	節數	節數	節數	節數	節數	節數
統整性主題/專題/議題探究	走讀-交通安全	1	0	1	0	1	0	1	0	1	0
	走讀-生生用平板	0	1	0	1	0	1	0	1	0	1
	走讀線西-品讀人生	20	19	20	19	20	19	20	19	20	19
	創意積木-「西」遊記	21	20	21	20	21	20	21	20	21	20
	線西看世界	21	20	21	20	21	20	21	20	42	40
	科技領航員	0	0	0	0	21	20	21	20	21	20
	笛聲飛揚									21	20
	合計	63	60	63	60	84	80	84	80	106	100

年級	六年級	
	上學期	下學期
課程名稱	節數	節數
走讀-交通安全	1	0
走讀-生生用平板	0	1
走讀線西-品讀人生	20	17
創意積木-「西」遊記	21	18
線西看世界	21	18
科技領航員	21	18
笛聲飛揚	21	18
合計	105	90

112 學年度線西國小-走讀交通安全教育

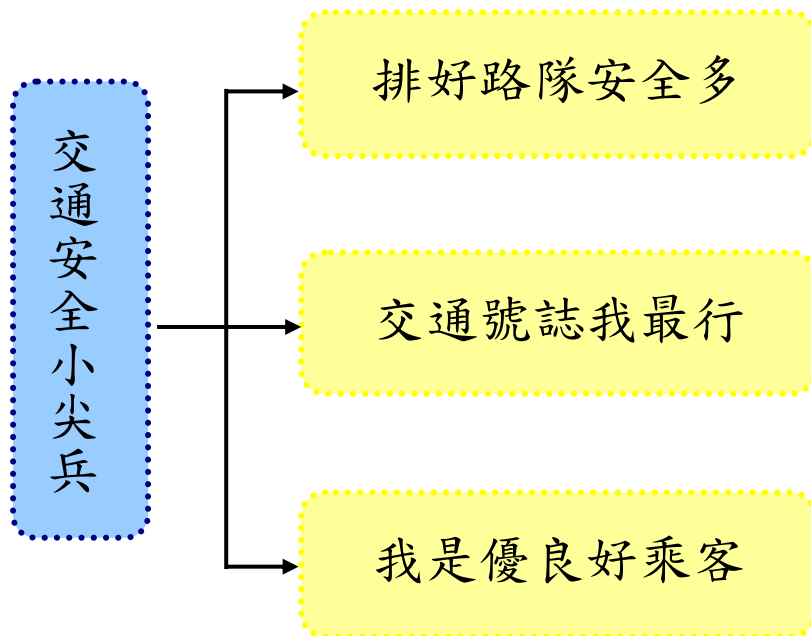
交通安全小尖兵

壹、設計理念

台灣地狹人稠，多數人平時出門多仰賴汽、機車為代步工具，使得台灣的汽、機車密度也位居世界第一位。汽、機車間的碰撞、甚至人身財產受到損失的新聞時有所聞。

「馬路如虎口」，交通是生活中的一部份：只要踏出家門，交通危險便潛藏在你我身邊，孩子亦無法除外；師長無法成天跟隨孩子身邊、提醒注意事項。因此，從根本做起，教導孩子擁有正確的交通安全知識，才是首要之舉。

貳、課程架構



參、教學活動設計

主題名稱	走讀-交通安全	單元名稱	交通安全小尖兵	適用年級	二年級
				教學節數	3 節 彈性課程一節， 融入生活課程 2 節
教學目標					
<p>一、瞭解排路隊的意義。</p> <p>二、認識交通導護志工的服裝、哨音及其代表的意義與功能。</p> <p>三、認識交通標誌的意義，進而遵守交通標誌的規定。</p> <p>四、說出搭乘汽、機車的正確方式，及沒有做到時可能發生的危險。</p> <p>五、瞭解上下汽、機車應注意的安全。</p>					
核心素養項目	A1 身心素質與自我精進 C1 道德實踐與公民意識	核心素養 具體內涵	生活-E-A1 生活-E-C1		
學習表現	<p>【生活】</p> <p>1-I-4 珍視自己並學習照顧自己的方法，且能適切、安全的行動。</p> <p>6-I-3 覺察生活中的規範與禮儀，探究其意義，並願意遵守。</p>	議題融入	<p>【安全教育】</p> <p>安 E1 了解安全教育。</p> <p>安 E2 了解危機與安全。</p> <p>安 E4 探討日常生活應該注意的安全。</p>		
學習內容	<p>【生活】</p> <p>B-I-2 社會環境之美的體認。</p> <p>E-I-1 生活習慣的養成。</p> <p>E-I-2 生活規範的實踐。</p>		<p>安 E5 了解日常生活危害安全的事件。</p> <p>安 E8 了解校園安全的意義。</p>		
統整相關領域					
生活					

教學活動	教學時間	指導要點	教學資源	評量方式	議題融入
<p>準備活動： 教師預先拍攝數張學校周圍導護志工值勤時的照片。</p> <p>一、引起動機 (一)教師提問，並請兒童自由發表： 1.小朋友，請問你們上、放學時，是由家長接送至校門口？還是自行從家中走路上、放學呢？ 2.在進入以及離開校園時，有沒有注意到學校四周有哪些人在保護我們的安全呢？</p> <p>二、發展活動</p>	5'	引導學生回想校園四周馬路口的導護志工。			
<p>(一)導護志工在身旁 1.利用電腦及單槍，播放導護志工的圖片，並且引導學生發現導護志工所站的位置(如：馬路口)。 2.引導學生思考導護志工站在路口的用意為何?(如：保護學生過馬路的安全) 3.引導學生發現這些導護志工身上有哪些共同的裝備?(如：哨子、反光背心) 4.請學生思考導護志工為什麼需要使用這些裝備呢?(如：提醒駕駛人注意)</p>	10'		電腦、單槍、志工圖片	口語表達、上課參與度	安 E1 安 E4 安 E8

教學活動	教學時間	指導要點	教學資源	評量方式	議題融入
<p>5.提醒學生：導護志工不論晴雨、不分冷熱每天都在保護各位小朋友的安全，我們應該要怎樣減輕導護志工的負擔呢？(如：聽導護志工的指示、馬路上不推擠)</p> <p>6.提出排好路隊不僅是有秩序的象徵，也是一種保護自己與別人的行為喔！</p>					
<p>(二)排好路隊安全多</p> <p>1.請學生分享：為什麼放學時需要排路隊？排路隊有哪些好處呢？</p> <p>2.利用教室桌椅模擬路口，配合角色扮演的的方式，讓學生分別扮演導護志工並且演練放學路隊。</p> <p>3.安排兩種不同的排隊情境，一種是認真有秩序，一種是排得亂七八糟，讓學生分別進行演練，教師實際測量所花的時間，讓學生體會到排隊可以增進效率、以及保護自身安全。</p>	20'	<p>引導學生思考到：有秩序的排好路隊也是維護自身安全的一種方法。</p>		<p>口語表達、上課參與度</p>	<p>安 E1 安 E8</p>
<p>三、綜合活動</p> <p>1.請學生發表在活動中的想法(如：不排路隊就會互相推擠，很危險)，並進一步修正缺失。</p> <p>2.請學生上、放學時，配合導護志工的動作與口哨聲長短。</p> <p><第一節結束></p>	5'			<p>口語表達</p>	

教學活動	教學時間	指導要點	教學資源	評量方式	議題融入
<p>準備活動： 數種交通號誌圖像及相對應意義的字條。</p> <p>一、引起動機 (一)請學生發表平時觀察到導護志工常做的動作與哨聲的長短。 (二)引導發現這些動作與哨聲的意義。(動作：可通行時，會放下指揮棒或指揮旗；哨聲：可分為通行和停止兩種，提醒學童及用路人注意)</p>	8'	教師可做出動作與吹哨子示範。	哨子		
<p>二、發展活動 (一)我會看標誌 1.問題討論：生活中並非所有地方與任何時間都有導護志工可幫忙指揮交通，這時應該怎麼辦呢？ 2.教師揭示數個交通標誌圖像，請學生討論這些標誌的意義，或讓學生自由發揮想像力後，再加以說明標誌意義。</p>	15'	教師引導出交通標誌的重要性	標誌圖卡、相對應之字條(附件一)	口語表達	安 E1 安 E4
<p>(二)標誌對對碰 1.將全班分成若干組，並協助將學生編號。(如第一組 1 號、第一組 2 號…) 2.教師將標誌圖像及意義的字條分別張貼於黑板兩邊，並指定每組的某號上台將標誌與字條配對，配對正</p>	10'			上課參與度	

教學活動	教學時間	指導要點	教學資源	評量方式	議題融入
<p>確者，可為組別加分，並將正確配對的標誌與字條貼於黑板中間。</p> <p>3.結算最後成績，給予優勝組鼓勵，並勉勵落敗組下次再接再厲。</p> <p>三、綜合活動</p> <p>1.發下學習單，並指導填寫。</p> <p>2.請學生在上、放學的路上，留意交通標誌會在哪些地方出現。</p> <p style="text-align: center;"><第二節結束></p>	7'	提醒學生：交通標誌並不僅止於課堂上所教的，小朋友可以自己發現。	學習單	作業練習	

教學活動	教學時間	指導要點	教學資源	評量方式	議題融入
<p>準備活動： 關於搭乘汽、機車錯誤示範的圖片數張。</p> <p>一、引起動機 (一)請學生發表：有關上次課程的學習單中，在哪些地方找到上次學過的交通標誌。 (二)教師歸納：除了行人行走時需要注意標誌之外，爸爸媽媽開車、騎車時，也需要注意各種交通號誌。既然小朋友已經學會這麼多個交通標誌，下次搭乘汽、機車時，也可以幫忙爸媽提醒、注意交通號誌喔！</p>	8'		學習單	口語表達	安 E1 安 E2 安 E4 安 E8
<p>二、發展活動 (一)優良好乘客 1.請學生思考：在搭乘汽、機車時應該有哪些應注意的事項？(如：繫安全帶、戴安全帽) 2.分別呈現搭乘機車與汽車的圖片(附件二-圖 1、2)，請小朋友找出錯誤的地方。 3.學生討論：未正確搭乘汽、機車可能發生的危險。(如：被撞到可能會受比較嚴重的傷或死亡)</p> <p>(二)上下車要小心 1.呈現(附件二-圖 3)，並請學生指出圖中錯誤的地方。(如：行人不能直接穿越其他車輛上車)</p>	25'	教師補充小朋友未提到的部份，如：搭乘機車時，不可側坐；四歲以下幼童，應使用兒童安全座椅…等。	附件二圖片、電腦、單槍	口語表達 上課參與度 口語表達 上課參與度	

教學活動	教學時間	指導要點	教學資源	評量方式	議題融入
<p>2. 學生討論：像圖 3 這樣的行為可能會發生哪些危險？</p> <p>3. 以單槍揭示附件三之內容。教師歸納：上下車、開車門前，都應該先仔細看看前後是否有來車，確定安全之後才可下車。</p>		可由學生或老師示範正確動作	附件三 電腦 單槍		
<p>三、綜合活動</p> <p>(一)教師統整、學生反省</p> <p>1. 請學生分享自己曾看過或經驗過的危險行為或危險事故。應如何降低危險的發生？</p> <p>2. 教師統整：交通安全，人人有責。遵守交通規則只是保護自己也保護別人的安全！</p> <p>3. 歌曲教唱： 快樂上學，平安回家</p> <p>〈第三節結束〉</p>	10'		CD player	口語表達	安 E5

交通安全小尖兵 ~ 資料來源

* 資料來源：

順序	網站名稱 \ 教材	來源	參考資料
1	教育大市集	https://market.cloud.edu.tw/	
2	看誰在說話— 交通安全標誌篇	http://www.cyes.ylc.edu.tw/whotalk.htm	

附件

附件一：

(圖片來源：看誰在說話--交通安全標誌篇)

標誌	意義	標誌	意義
	當心兒童		行人專用
	單行道		禁止進入
	禁止機車 進入		禁止停車
	加油站		天橋

附件二： (搭配附件三之說明)



圖 1：




圖 2：




圖 3：

附件三：

一、搭乘機車有哪些注意事項？

- 1.小朋友搭乘機車應跨坐於後座，不可側坐。
- 2.跨坐於後座時，雙手應緊抱駕駛者的腰，不宜兩手懸空或臥住背後之扶桿。
- 3.搭乘機車一定要戴安全帽，戴安全帽時，應將帽扣調至適當長度，正確扣緊帽扣，帽扣不宜太鬆。
- 4.搭乘機車不可以超載，不可讓小朋友站在前面踏板上或是三貼（夾在兩個大人中間）。

二、搭乘汽車有哪些注意事項？

- 1.小朋友搭乘汽車時，應坐於後座並繫緊安全帶。
- 2.汽車行進間，不宜站立或離開座位，亦不應在車上嬉戲。
- 3.坐於前座之乘客，應繫緊安全帶。

三、上下汽機車有哪些注意事項？

- 1.汽、機車應完全停止才可上下車。
- 2.汽、機車應停靠道路邊，才可上下車，不可併排臨時停車在道路中央上下車。
- 3.上下機車，應注意後方有無行人或車輛。
- 4.上下汽車開車門時，亦應注意後方有無行人或車輛。

(一年級適用)

班級：___年___班

姓名：_____

座號：___號

交通安全小尖兵一學習單

小朋友今天上課時學到好多不同的交通標誌，你還記得多少呢？讓我們一起來複習一下吧！



小天使說：連連看要利用尺畫線，學習單才會漂亮喔！



● 行人專用



● 當心兒童



● 天橋



● 機車禁止進入



● 禁止進入



● 加油站



● 單行道

*小朋友，路上還有更多的交通標誌，等著你去發現喔！

(二年級適用)

班級：____年____班

姓名：_____

座號：____號

交通安全小尖兵一學習單

小朋友今天上課時學到好多不同的交通標誌，你還記得多少呢？讓我們一起來複習一下吧！（用尺畫線）



●

● 行人專用



●

● 當心兒童



●

● 天橋



●

● 機車禁止進入



●

● 禁止進入



●

● 加油站



* 請畫出一個你在上下學途中觀察到與上述不同的交通標誌之圖案，並和家長討論這個交通標誌代表的意義喔！



圖：

說明：



彰化縣 線西 國民小學 112 學年度第一學期二年級走讀線西-品讀人生彈性學習課程 (校訂課程)

課程名稱	走讀線西 線西臻美	實施年級 (班級組別)	二	教學 節數	本學期共(20)節
彈性學習課程 四類規範	<p>1. <input checked="" type="checkbox"/>統整性探究課程 (<input checked="" type="checkbox"/>主題 <input type="checkbox"/>專題 <input checked="" type="checkbox"/>議題)</p> <p>2. <input type="checkbox"/>社團活動與技藝課程 (<input type="checkbox"/>社團活動 <input type="checkbox"/>技藝課程)</p> <p>3. <input type="checkbox"/>特殊需求領域課程 身障類: <input type="checkbox"/>生活管理 <input type="checkbox"/>社會技巧 <input type="checkbox"/>學習策略 <input type="checkbox"/>職業教育 <input type="checkbox"/>溝通訓練 <input type="checkbox"/>點字 <input type="checkbox"/>定向行動 <input type="checkbox"/>功能性動作訓練 <input type="checkbox"/>輔助科技運用 資優類: <input type="checkbox"/>創造力 <input type="checkbox"/>領導才能 <input type="checkbox"/>情意發展 <input type="checkbox"/>獨立研究或專長領域 其他類: <input type="checkbox"/>藝術才能班專門課程 <input type="checkbox"/>體育班專門課程</p> <p>4. <input type="checkbox"/>其他類課程 <input type="checkbox"/>本土語文/新住民語文 <input type="checkbox"/>服務學習 <input type="checkbox"/>戶外教育 <input type="checkbox"/>班際或校際交流 <input type="checkbox"/>自治活動 <input type="checkbox"/>班級輔導 <input type="checkbox"/>學生自主學習 <input type="checkbox"/>領域補救教學</p>				
設計理念	<p>任何學習都需要策略，具體可行的策略可以幫助學生在各方面的學習上更加順遂，讓生命得到正向的成長。因此，本課程設計以繪本為媒介，透過不同主題、議題的閱讀探究與延伸學習，引領學生建立有效的學習策略。</p>				
本教育階段 總綱核心素養 或校訂素養	<p>E-A1 認識國語文的重要性，培養國語文的興趣，能運用國語文認識自我、表現自我，奠定終身學習的基礎。</p> <p>E-A2 透過國語文學習，掌握文本要旨、發展學習及解決問題策略、初探邏輯思維，並透過體驗與實踐，處理日常生活問題。</p> <p>E-A3 運用國語文充實生活經驗，學習有步驟的規劃活動和解決問題，並探索多元知能，培養創新精神，以增進生活適應力。</p> <p>E-B1 理解與運用國語文在日常生活中學習體察他人的感受，並給予適當的回應，以達成溝通及互動的目標。</p> <p>E-B3 運用多重感官感受文藝之美，體驗生活中的美感事物，並發展藝文創作與欣賞的基本素養。</p> <p>E-C1 閱讀各類文本，從中培養是非判斷的能力，以了解自己與所處社會的關係，培養同理心與責任感，關懷自然生態與增進公民意識。</p> <p>E-C2 與他人互動時，能適切運用語文能力表達個人想法，理解與包容不同意見，樂於參與學校及社區活動，體會團隊合作的重要性。</p> <p>E-C3 閱讀各類文本，培養理解與關心本土及國際事務的基本素養，以認同自我文化，並能包容、尊重與欣賞多元文化。</p>				
課程目標	<p>1. 引導學生只要用心觀察周遭的人、事、物，還是可以發現許多新奇有趣的事正在發生。</p> <p>2. 藉由課文傳達第二單元 歡樂的時刻讓人開心、愉悅，並且回味無窮。</p> <p>3. 故事的世界多采多姿，大家一起讀故事，向故事中的主角學習，運用智慧採取適合的行動。</p> <p>4. 引導學生可以從不同生物、不同活動、不同地點，看見冬天的特色與變化，並感受人與人之間在佳節相聚的溫馨情誼。</p>				

配合融入之領域或議題		<input checked="" type="checkbox"/> 國語文 <input type="checkbox"/> 英語文 <input type="checkbox"/> 本土語 <input type="checkbox"/> 數學 <input checked="" type="checkbox"/> 健康與體育 <input checked="" type="checkbox"/> 生活課程		<input checked="" type="checkbox"/> 性別平等教育 <input checked="" type="checkbox"/> 人權教育 <input checked="" type="checkbox"/> 環境教育 <input type="checkbox"/> 海洋教育 <input checked="" type="checkbox"/> 品德教育 <input checked="" type="checkbox"/> 生命教育 <input type="checkbox"/> 法治教育 <input type="checkbox"/> 科技教育 <input type="checkbox"/> 資訊教育 <input type="checkbox"/> 能源教育 <input type="checkbox"/> 安全教育 <input type="checkbox"/> 防災教育 <input checked="" type="checkbox"/> 閱讀素養 <input type="checkbox"/> 多元文化教育 <input checked="" type="checkbox"/> 生涯規劃教育 <input checked="" type="checkbox"/> 家庭教育 <input type="checkbox"/> 原住民教育 <input checked="" type="checkbox"/> 戶外教育 <input type="checkbox"/> 國際教育					
表現任務		1. 聆聽態度：安靜專注的聽故事，不隨意打岔。 2. 口語表達：用完整的語句回答問題，不岔開話題。 3. 合作學習：與小組同學合作演出故事人物的對話與動作。 4. 學習單：根據提示完成描繪、記錄、檢核等內容。							
課程架構									
教學 期程	節 數	教學單 元名稱	學習表現 (校訂或相關領域)	學習目標	學習內容 (校訂)	學習活動 (節次)	學習評量 (表現任務)	自編自選教材 /學習單	
第 2 週	1	康軒電子書故事有聲書： <u>開學日</u>	1-I-3 能理解話語、詩歌、故事的訊息，有適切的表情跟肢體語言。 2-I-2 說出所聽聞的內容。 3-I-3 運用注音符號表達想法，記錄訊息。 5-I-3 讀懂與學習階段相符的文本。	1. 能覺察自己對新環境的適應力，並尋求協助。 2. 能發現學校生活美好的人、事、物，建立正向的學習態度。 3. 發現每天都有不同的事在發生。	Aa-I-2 聲調及其正確的標注方式。 Ab-I-1 1,000 個常用字的字形、字音和字義。 Ac-I-1 常用標點符號。 Ad-I-3 故事、童詩等。	【康軒電子書故事有聲書：<u>開學日</u>】 1. 全班共同閱讀「開學日」。 2. 指導學生以適合文意的語氣，分組朗讀「開學日」。 3. 說一說： (1) 開心的小熊為好朋友準備了哪些禮物呢？(小熊要將炫風卡送給小豬，把米老鼠的貼紙送給小花貓，以及準備了和小松鼠的交換禮物「玫瑰石頭」，和游泳時拍的照片，要跟班上同學分享。) (2) 為什麼小熊不是第一個到教室的小朋友呢？(因為小熊換了新教室，但他卻跑到原先的教室。) 4. 在紙上寫出加油鼓勵的話，送給小熊。	口頭評量 紙筆評量 參與討論 自我評量	康軒電子書故事有聲書	

第 3 週	1	康軒 2 上 習作聆聽 故事： <u>新計畫成功的秘密</u>	1-I-3 能理解話語、詩歌、故事的訊息，有適切的表情跟肢體語言。 2-I-2 說出所聽聞的內容。 3-I-3 運用注音符號表達想法，記錄訊息。 5-I-3 讀懂與學習階段相符的文本。	1. 能覺察自己對新環境的適應力，並尋求協助。 2. 能發現學校生活美好的人、事、物，建立正向的學習態度。 3. 發現每天都有不同的事在發生。	Aa-I-2 聲調及其正確的標注方式。 Ab-I-1 1,000 個常用字的字形、字音和字義。 Ac-I-1 常用標點符號。 Ad-I-3 故事、童詩等。	【 <u>康軒 2 上習作聆聽故事：新計畫成功的秘密</u> 】 1. 全班共同聆聽「新計畫成功的秘密」。 2. 說一說： (1) 小動物們的計畫分別是什麼？ (小兔子→學會跳繩、小牛→每天寫日記、小鳥→練習唱歌) (2) 小兔子的計畫能夠成功，是因為用了哪些方法？（爸爸的教導、訂立合適的計畫、自己認真的練習） (3) 想一想，說一說，小牛和小鳥要怎麼做，才能完成計畫呢？（例如：訂立合適的計畫、請家人協助、和朋友一起練習等。）	口頭評量 紙筆評量 參與討論 自我評量	康軒 2 上教材
第 4 週	1	康軒電子書故事有聲書： <u>第一次做菜</u>	1-I-3 能理解話語、詩歌、故事的訊息，有適切的表情跟肢體語言。 2-I-2 說出所聽聞的內容。 3-I-3 運用注音符號表達想法，記錄訊息。 5-I-3 讀懂與學習階段相符的文本。	1. 能覺察自己對新環境的適應力，並尋求協助。 2. 能發現學校生活美好的人、事、物，建立正向的學習態度。 3. 享受一起動手做早餐的快樂時光。 4. 發現每天都有不同的事在發生。	Aa-I-2 聲調及其正確的標注方式。 Ab-I-1 1,000 個常用字的字形、字音和字義。 Ac-I-1 常用標點符號。 Ad-I-3 故事、童詩等。	【 <u>康軒電子書故事有聲書：第一次做菜</u> 】 1. 全班共同閱讀「第一次做菜」。 2. 指導學生以適合文意的語氣朗讀。 3. 說一說： (1) 作者用什麼方式證明自己已經長大了？（學做菜。） (2) 當沙拉油沒有的時候，發生了什麼事？（作者把洗碗精當成沙拉油，倒進鍋子裡，結果產生了許多泡泡。） (3) 從這一次的做菜經驗，作者學到什麼？（做任何事情都不能隨便，一個小小的動作，可能會因為自己的粗心而造成嚴重後果。所以，做事要用心、細心。） 4. 請學生重述故事內容。 5. 請學生發表第一次做菜的經驗，並說出有什麼樣的收穫。	口頭評量 紙筆評量 參與討論 自我評量	康軒電子書故事有聲書
第 5 週	1	康軒電子書故事有聲書： <u>美麗的圍牆</u>	1-I-3 能理解話語、詩歌、故事的訊息，有適切的表情跟肢體語言。	1. 能利用注音符號閱讀生活故事，培養自我學習的能	Aa-I-2 聲調及其正確的標注方式。 Ab-I-1 1,000 個	【 <u>康軒電子書故事有聲書：美麗的圍牆</u> 】 1. 教師引導學生閱讀「美麗的圍牆」。	口頭評量 紙筆評量 參與討論	康軒電子書故事有聲書

		麗的圍牆	2-I-2 說出所聽聞的內容。 3-I-3 運用注音符號表達想法，記錄訊息。 5-I-3 讀懂與學習階段相符的文本。	力。 2. 理解故事中所要表達的意思。 3. 能培養觀察能力，感受生活中的種種趣味。	常用字的字形、字音和字義。 Ac-I-1 常用標點符號。 Ad-I-3 故事、童詩等。	2. 指導學生在課堂上，以適合文意的語氣朗讀。 3. 說一說： (1)從哪些地方可以看出老奶奶對花草樹木的愛心？(老奶奶會澆水、會跟它們說鼓勵的話。) (2)為什麼老奶奶現在一點也不寂寞？(因為老奶奶參加社區景觀改造活動，生活忙碌，又有興趣相投的好鄰居陪伴她。) 4. 教師引導學生口述完整的故事內容。 5. 教師引導學生發表：故事裡的老奶奶讓你想到什麼類似的人物？請和全班同學一起分享。 6. 你住的社區裡，景觀最美的地方在哪裡？寫在紙上。	自我評量	
第 6 週	1	第一～四週閱讀文章	1-I-3 能理解話語、詩歌、故事的訊息，有適切的表情跟肢體語言。 2-I-2 說出所聽聞的內容。 3-I-3 運用注音符號表達想法，記錄訊息。 5-I-3 讀懂與學習階段相符的文本。	1. 能利用注音符號閱讀生活故事，培養自我學習的能力。 2. 理解故事中所要表達的意思。 3. 能培養觀察能力，感受生活中的種種趣味。	Aa-I-2 聲調及其正確的標注方式。 Ab-I-1 1,000 個常用字的字形、字音和字義。 Ac-I-1 常用標點符號。 Ad-I-3 故事、童詩等。	第一～四週閱讀文章	口頭評量 紙筆評量 參與討論 自我評量	無
第 7 週	1	康軒 2 上習作閱讀文章：邀請	1-I-3 能理解話語、詩歌、故事的訊息，有適切的表情跟肢體語言。 2-I-2 說出所聽聞的內容。 3-I-3 運用注音符號	1. 能專注聆聽，不打岔干擾他人說話。 2. 能抓取重要訊息。 3. 感受與理解不同	Aa-I-2 聲調及其正確的標注方式。 Ab-I-1 1,000 個常用字的字形、字音和字義。 Ac-I-1 常用標點	【康軒 2 上習作閱讀文章：邀請】 1. 全班共同閱讀「邀請」。 2. 指導學生先默讀，再以適合文意的語氣朗讀。 3. 說一說： (1)這首詩的題目是邀請，是誰邀請	口頭評量 紙筆評量 參與討論 自我評量	康軒 2 上教材

			表達想法，記錄訊息。 5-I-3 讀懂與學習階段相符的文本。	文化或地方的特色。	符號。 Ad-I-3 故事、童詩等。	誰呢？（小螞蟻邀請長頸鹿。） (2)依照詩的順序看一看，「長頸鹿」有什麼變化？說一說長頸鹿為什麼這麼做呢？（「長頸鹿」愈來愈小，因為小螞蟻一直叫他蹲低一點。） (3)小螞蟻和長頸鹿分享草地上的花香。如果你是長頸鹿，你會和小螞蟻分享什麼？（我會請小螞蟻坐在我的鼻子上，和小螞蟻分享從高處向下看的美景。）		
第 8 週	1	康軒電子書故事有聲書： <u>同心花生糖</u>	1-I-3 能理解話語、詩歌、故事的訊息，有適切的表情跟肢體語言。 2-I-2 說出所聽聞的內容。 3-I-3 運用注音符號表達想法，記錄訊息。 5-I-3 讀懂與學習階段相符的文本。	1.能專注聆聽，不打岔干擾他人說話。 2.能抓取重要訊息。 3.感受與理解不同文化或地方的特色。 4.能培養觀察能力，感受生活中的種種趣味。	Aa-I-2 聲調及其正確的標注方式。 Ab-I-1 1,000 個常用字的字形、字音和字義。 Ac-I-1 常用標點符號。 Ad-I-3 故事、童詩等。	【康軒電子書故事有聲書： <u>同心花生糖</u> 】 1.全班共同閱讀「同心花生糖」。 2.指導學生以適合文意的語氣分組朗讀。 3.說一說： (1)為什麼小松鼠去小兔子家玩時，會想帶一件特別的伴手禮去？（因為小兔子上星期到小松鼠家玩時，有帶村民合作做出的超好吃「同心蘿蔔糕」當伴手禮。） (2)為什麼小松鼠和小兔子一起吃著香脆花生糖時，就會心的微笑了？（因為「同心花生糖」和「同心蘿蔔糕」一樣，裡頭充滿了大家的愛心，和一般的花生糖不一樣。） 4.教師引導學生重述完整的故事內容。 5.教師引導學生重讀第一到六段，邊讀邊想，圈出關鍵詞句，再分享討論。	口頭評量 紙筆評量 參與討論 自我評量	康軒電子書故事有聲書
第 9 週	1	康軒 2 上習作閱讀文章： <u>布袋戲</u>	1-I-3 能理解話語、詩歌、故事的訊息，有適切的表情跟肢體語言。 2-I-2 說出所聽聞的內容。 3-I-3 運用注音符號	1.能專注聆聽，不打岔干擾他人說話。 2.能抓取重要訊息。 3.感受與理解不同	Aa-I-2 聲調及其正確的標注方式。 Ab-I-1 1,000 個常用字的字形、字音和字義。 Ac-I-1 常用標點	【康軒 2 上習作閱讀文章： <u>布袋戲</u> 】 1.全班共同閱讀「布袋戲」。 2.指導學生以適合文意的語氣分組朗讀。 3.說一說： (1)叔叔帶了主角去做什麼事？（看	口頭評量 紙筆評量 參與討論 自我評量	康軒 2 上教材

			表達想法，記錄訊息。 5-I-3 讀懂與學習階段相符的文本。	文化或地方的特色。 4. 能培養觀察能力，感受生活中的種種趣味。	符號。 Ad-I-3 故事、童詩等。	布袋戲。） (2)戲偶出場做了哪些事情呢？（唱歌、走路、打鬥。） (3)布袋戲偶是怎麼操控的呢？（把手放入戲偶中操控。） (4)為什麼現場的觀眾會鼓掌叫好？（因為表演相當精采，有打鬥又有緊湊的鑼鼓聲。）		
第 10 週	1	康軒電子書故事有聲書： <u>奶奶的柿餅</u>	1-I-3 能理解話語、詩歌、故事的訊息，有適切的表情跟肢體語言。 2-I-2 說出所聽聞的內容。 3-I-3 運用注音符號表達想法，記錄訊息。 5-I-3 讀懂與學習階段相符的文本。	1. 專注聆聽教師提問，針對提問回答問題，並能尊重同學的發言。 2. 根據觀察，說出自己預測的故事內容。 3. 理解作者在故事中所要傳達的訊息與看法。	Aa-I-2 聲調及其正確的標注方式。 Ab-I-1 1,000 個常用字的字形、字音和字義。 Ac-I-1 常用標點符號。 Ad-I-3 故事、童詩等。	【康軒電子書故事有聲書： <u>奶奶的柿餅</u> 】 1. 全班共同閱讀「奶奶的柿餅」。 2. 指導學生先默讀，再以適合文意的語氣朗讀。 3. 說一說： (1)為什麼 <u>小文</u> 一看到郵差送來的箱子，就知道是奶奶寄來的柿餅？（因為奶奶每年都會寄柿餅給 <u>小文</u> 他們，而且箱子的外形都一樣。） (2)爸爸為什麼對柿餅有深厚的感情？（因為爸爸小時候沒錢買零食，奶奶經常帶柿餅回來，讓他有零食可以吃。） (3)從什麼地方可以知道， <u>小文</u> 一家人從柿餅中找到幸福的滋味？（ <u>小文</u> 一想到柿子雞湯就忍不住流口水，爸爸一口氣就連喝三碗柿子雞湯，柿餅帶給他們快樂的感覺。） 4. 教師引導學生發表：你吃過柿餅嗎？味道如何？家中的長輩是否也會製作傳統風味的點心？你最喜歡哪些傳統的點心？	口頭評量 紙筆評量 參與討論 自我評量	康軒電子書故事有聲書
第 11 週	1	第六～九週閱讀文章	1-I-3 能理解話語、詩歌、故事的訊息，有適切的表情跟肢體語言。 2-I-2 說出所聽聞的內容。	1. 能利用注音符號閱讀生活故事，培養自我學習的能力。 2. 理解故事中所要	Aa-I-2 聲調及其正確的標注方式。 Ab-I-1 1,000 個常用字的字形、字音和字義。	第六～九週閱讀文章	口頭評量 紙筆評量 參與討論 自我評量	無

			3-I-3 運用注音符號表達想法，記錄訊息。 5-I-3 讀懂與學習階段相符的文本。	表達的意思。 3. 能培養觀察能力，感受生活中的種種趣味。	Ac-I-1 常用標點符號。 Ad-I-3 故事、童詩等。			
第 12 週	1	康軒電子書故事有聲書： <u>國王的第二件新衣</u>	1-I-3 能理解話語、詩歌、故事的訊息，有適切的表情跟肢體語言。 2-I-2 說出所聽聞的內容。 3-I-3 運用注音符號表達想法，記錄訊息。 5-I-3 讀懂與學習階段相符的文本。	1. 專注聆聽教師提問，針對提問回答問題，並能尊重同學的發言。 2. 根據觀察，說出自己預測的故事內容。 3. 理解作者在故事中所要傳達的訊息與看法。	Aa-I-2 聲調及其正確的標注方式。 Ab-I-1 1,000 個常用字的字形、字音和字義。 Ac-I-1 常用標點符號。 Ad-I-3 故事、童詩等。	【康軒電子書故事有聲書： <u>國王的第二件新衣</u> 】 1. 全班共同閱讀「國王的第二件新衣」。 2. 說一說： (1) 國王的心情為什麼會不好？（國王穿了「隱形新衣」外出，大家笑他，他覺得很不好意思。） (2) 大臣想出了什麼方法？這個方法有效嗎？（大臣想讓國王再做一件新衣，但是國王卻不想做新衣。大臣只好請小朋友在布上寫出祝福的話，再把所有的布拼成袍子。） (3) 你認為國王能不能恢復原本的心情？故事中哪些內容讓你這樣猜測？（可以。故事中寫到國王看了新袍子上的文字，覺得很感動。他也想到該振作起來，跟大家打招呼。） 3. 請學生分組扮演國王和大臣，揣摩角色的心情語氣，進行對話。	口頭評量 紙筆評量 參與討論 自我評量	康軒電子書故事有聲書
第 13 週	1	康軒 2 上習作聆聽故事： <u>新北風和太陽</u>	1-I-3 能理解話語、詩歌、故事的訊息，有適切的表情跟肢體語言。 2-I-2 說出所聽聞的內容。 3-I-3 運用注音符號表達想法，記錄訊息。 5-I-3 讀懂與學習階段相符的文本。	1. 專注聆聽教師提問，針對提問回答問題，並能尊重同學的發言。 2. 根據觀察，說出自己預測的故事內容。 3. 理解作者在故事中所要傳達的訊息與看法。	Aa-I-2 聲調及其正確的標注方式。 Ab-I-1 1,000 個常用字的字形、字音和字義。 Ac-I-1 常用標點符號。 Ad-I-3 故事、童詩等。	【康軒 2 上習作聆聽故事： <u>新北風和太陽</u> 】 1. 學生共同聆聽「新北風和太陽」。 2. 說一說： (1) 北風和太陽在比賽什麼？（比誰先讓行人穿上大衣。） (2) 根據故事，北風和太陽比賽的過程是什麼？（北風和太陽爭吵→太陽散發熱力→北風用力吹→行人穿上大衣→北風勝利） (3) 如果太陽想要再找北風比賽，他	口頭評量 紙筆評量 參與討論 自我評量	康軒 2 上教材

						們會比什麼呢？(他們可能會比誰先讓行人脫下大衣。)		
第 14 週	1	康軒 2 上習作閱讀文章： <u>小壁虎和大老虎</u>	1-I-3 能理解話語、詩歌、故事的訊息，有適切的表情跟肢體語言。 2-I-2 說出所聽聞的內容。 3-I-3 運用注音符號表達想法，記錄訊息。 5-I-3 讀懂與學習階段相符的文本。	1. 欣賞他人的表現，活用學到的訊息，做出正確的判斷。 2. 專心聆聽同學的發言，並掌握故事重點。	Aa-I-2 聲調及其正確的標注方式。 Ab-I-1 1,000 個常用字的字形、字音和字義。 Ac-I-1 常用標點符號。 Ad-I-3 故事、童詩等。	【康軒 2 上習作閱讀文章： <u>小壁虎和大老虎</u> 】 1. 全班共同閱讀「小壁虎和大老虎」。 2. 指導學生先默讀，再以適合文意的語氣朗讀。 3. 說一說： (1)小壁虎為什麼會發抖？(他很害怕。) (2)為什麼大老虎會「皺著眉頭」呢？(因為他無法拉下自己的尾巴。) (3)你認為小壁虎聰明嗎？請說出你的理由。(我認為小壁虎很聰明，因為牠懂得利用自己的特點贏得比賽。) 4. 請學生分組扮演小壁虎和大老虎，揣摩角色的心情語氣，進行對話。	口頭評量 紙筆評量 參與討論 自我評量	康軒 2 上教材
第 15 週	1	康軒 2 上習作閱讀文章： <u>大象是什麼樣子呢？</u>	1-I-3 能理解話語、詩歌、故事的訊息，有適切的表情跟肢體語言。 2-I-2 說出所聽聞的內容。 3-I-3 運用注音符號表達想法，記錄訊息。 5-I-3 讀懂與學習階段相符的文本。	1. 能利用注音符號閱讀生活故事，培養自我學習的能力。 2. 理解故事中所要表達的意思。 3. 欣賞他人的表現，活用學到的訊息，做出正確的判斷。 4. 專心聆聽同學的發言，並掌握故事重點。	Aa-I-2 聲調及其正確的標注方式。 Ab-I-1 1,000 個常用字的字形、字音和字義。 Ac-I-1 常用標點符號。 Ad-I-3 故事、童詩等。	【康軒 2 上習作閱讀文章： <u>大象是什麼樣子呢？</u> 】 1. 全班共同閱讀「大象是什麼樣子呢？」。 2. 說一說： (1)故事的主角是誰？(盲人。) (2)盲人們遇到什麼問題？(因為這四個盲人想知道大家口中的大象是什麼樣子。) (3)盲人們如何解決問題？(他們輪流摸大象。) (4)他們分別摸到大象的什麼部位？覺得大象像什麼？(第一個盲人摸到大象的鼻子，覺得大象長得像一條水管；第二個盲人摸到大象的尾巴，覺	口頭評量 紙筆評量 參與討論 自我評量	康軒 2 上教材

						<p>得大象像一條繩子；第三個盲人摸到大象的肚子，覺得大象像一面大鼓；第四個盲人摸到大象粗壯的腿，覺得大象像一根柱子。）</p> <p>(5)為什麼每個盲人都沒有說出大象真正的樣子？(因為他們摸到的都只是大象的一部分而已。)</p> <p>3. 教師引導學生發表，你從這個故事學到什麼道理？請學生提出自己的看法，說出與同學分享。</p>		
第 16 週	1	第十一～十四週閱讀文章	<p>1-I-3 能理解話語、詩歌、故事的訊息，有適切的表情跟肢體語言。</p> <p>2-I-2 說出所聽聞的內容。</p> <p>3-I-3 運用注音符號表達想法，記錄訊息。</p> <p>5-I-3 讀懂與學習階段相符的文本。</p>	<p>1. 能利用注音符號閱讀生活故事，培養自我學習的能力。</p> <p>2. 理解故事中所要表達的意思。</p> <p>3. 欣賞他人的表現，活用學到的訊息，做出正確的判斷。</p> <p>4. 專心聆聽同學的發言，並掌握故事重點。</p>	<p>Aa-I-2 聲調及其正確的標注方式。</p> <p>Ab-I-1 1,000 個常用字的字形、字音和字義。</p> <p>Ac-I-1 常用標點符號。</p> <p>Ad-I-3 故事、童詩等。</p>	<p>第十一～十四週閱讀文章</p>	<p>口頭評量</p> <p>紙筆評量</p> <p>參與討論</p> <p>自我評量</p>	無
第 17 週	1	康軒 2 上習作聆聽故事： <u>大家的冬天</u>	<p>1-I-3 能理解話語、詩歌、故事的訊息，有適切的表情跟肢體語言。</p> <p>2-I-2 說出所聽聞的內容。</p> <p>3-I-3 運用注音符號表達想法，記錄訊息。</p> <p>5-I-3 讀懂與學習階段相符的文本。</p>	<p>1. 能利用注音符號閱讀生活故事，培養自我學習的能力。</p> <p>2. 理解故事中所要表達的意思。</p> <p>3. 欣賞他人的表現，活用學到的訊息，做出正確的判斷。</p> <p>4. 專心聆聽同學的發言，並掌握故事重點。</p>	<p>Aa-I-2 聲調及其正確的標注方式。</p> <p>Ab-I-1 1,000 個常用字的字形、字音和字義。</p> <p>Ac-I-1 常用標點符號。</p> <p>Ad-I-3 故事、童詩等。</p>	<p>【康軒 2 上習作聆聽故事：<u>大家的冬天</u>】</p> <p>1. 學生共同聆聽「大家的冬天」。</p> <p>2. 說一說：</p> <p>(1)下面哪一個不是候鳥到達目的地時，期待看到的事物？(熱情的賞鳥人。)</p> <p>(2)大樹爺爺接受採訪的時候是什麼模樣？(樹葉都掉落了。)</p> <p>(3)誰在廚房裡接受小記者的採訪？(熱水器 and 電鍋)</p> <p>3. 教師引導思考：你最喜歡哪一個角色說的話？為什麼？</p>	<p>口頭評量</p> <p>紙筆評量</p> <p>參與討論</p> <p>自我評量</p>	康軒 2 上教材

第 18 週	1	康軒電子書故事有聲書： <u>貓頭鷹的聰明書</u>	<p>1-I-3 能理解話語、詩歌、故事的訊息，有適切的表情跟肢體語言。</p> <p>2-I-2 說出所聽聞的內容。</p> <p>3-I-3 運用注音符號表達想法，記錄訊息。</p> <p>5-I-3 讀懂與學習階段相符的文本。</p>	<p>1. 能聽懂他人話語中的訊息，並做適當的回應。</p> <p>2. 透過閱讀，學生可以擴展視野，接觸多元文化。</p> <p>3. 透過觀察，看見大自然之美。</p>	<p>Aa-I-2 聲調及其正確的標注方式。</p> <p>Ab-I-1 1,000 個常用字的字形、字音和字義。</p> <p>Ac-I-1 常用標點符號。</p> <p>Ad-I-3 故事、童詩等。</p>	<p>【康軒電子書故事有聲書：<u>貓頭鷹的聰明書</u>】</p> <p>1. 全班共同閱讀「貓頭鷹的聰明書」。</p> <p>2. 指導學生先默讀，再以適合文意的語氣朗讀。</p> <p>3. 說一說：</p> <p>(1)貓頭鷹為什麼會寫書？書名是什麼？（貓頭鷹因為很聰明，在大家的拜託下，寫了「聰明書」。書名是「一下子就變聰明」。）</p> <p>(2)兔子媽媽覺得這本書對自己有助嗎？故事中舉出了哪些例子？（沒有幫助。故事中，兔子媽媽看了「聰明跟著吃」和「聰明跟著玩」，發現對自己都沒有幫助。）</p> <p>(3)故事最後，對於兔子媽媽的疑問，你覺得答案會是什麼？為什麼？（其他動物看了，應該也是沒有幫助的。因為每一種動物的習性不同，貓頭鷹的生活習慣，不一定適合每一種動物。）</p> <p>4. 引導學生思考：自己和同學有哪些優點？自己和別人的優點相同嗎？請寫下來。</p> <p>5. 請學生到圖書館查閱動物書籍，找一種自己最欣賞的動物，並在課堂上分享這種動物的長處。</p>	<p>口頭評量 紙筆評量 參與討論 自我評量</p>	康軒電子書故事有聲書
第 19 週	1	康軒電子書故事有聲書： <u>誠實果</u>	<p>1-I-3 能理解話語、詩歌、故事的訊息，有適切的表情跟肢體語言。</p> <p>2-I-2 說出所聽聞的內容。</p> <p>3-I-3 運用注音符號表達想法，記錄訊息。</p> <p>5-I-3 讀懂與學習階段相符的文本。</p>	<p>1. 能聽懂他人話語中的訊息，並做適當的回應。</p> <p>2. 透過閱讀，學生可以擴展視野，接觸多元文化。</p> <p>3. 透過觀察，看見大自然之美。</p>	<p>Aa-I-2 聲調及其正確的標注方式。</p> <p>Ab-I-1 1,000 個常用字的字形、字音和字義。</p> <p>Ac-I-1 常用標點符號。</p> <p>Ad-I-3 故事、童</p>	<p>【康軒電子書故事有聲書：<u>誠實果</u>】</p> <p>1. 全班共同閱讀「誠實果」。</p> <p>2. 說一說：</p> <p>(1)「愛說謊王國」的人們，都有怎樣的習慣？（愛說謊王國的人都喜歡說謊。）</p> <p>(2)國王為什麼想到要引進「誠實果」？（因為國王看了<u>木偶奇遇記</u>中</p>	<p>口頭評量 紙筆評量 參與討論 自我評量</p>	康軒電子書故事有聲書

			段相符的文本。		詩等。	「小木偶」的故事，覺得說謊會惹來很多麻煩。） (3)誠實果有怎樣的效果？你認為國王會不會下令，全國都要種植誠實果？為什麼？（誠實果讓國王、皇后都說了真話，但是卻讓對方不開心。學生自由作答。例如：我覺得國王不會下令大家都要種誠實果，因為他已經發現自己和皇后因為說了真話都變得不開心。） 3. 教師引導學生思考：你喜歡別人對你誠實還是說謊呢？謊話是不是有被揭穿的一天？在什麼情況下，你會想要說謊呢？		
第 20 週	1	康軒電子書故事有聲書： <u>大家的店</u>	1-I-3 能理解話語、詩歌、故事的訊息，有適切的表情跟肢體語言。 2-I-2 說出所聽聞的內容。 3-I-3 運用注音符號表達想法，記錄訊息。 5-I-3 讀懂與學習階段相符的文本。	1. 能聽懂他人話語中的訊息，並做適當的回應。 2. 透過閱讀，學生可以擴展視野，接觸多元文化。 3. 透過觀察，看見大自然之美。	Aa-I-2 聲調及其正確的標注方式。 Ab-I-1 1,000 個常用字的字形、字音和字義。 Ac-I-1 常用標點符號。 Ad-I-3 故事、童詩等。	【康軒電子書故事有聲書： <u>大家的店</u> 】 1. 全班共同閱讀「大家的店」。 2. 說一說： (1)小松鼠 <u>元元</u> 是怎麼學會做湯圓的？（ <u>元元</u> 請奶奶教他做湯圓的技巧。） (2)為什麼小松鼠要把自己的湯圓店叫做「大家的店」呢？（因為鄰居們幫忙在餐桌上擺鮮花、換上漂亮的窗簾，鴨寶寶們也在一旁奏樂器、唱歌，讓湯圓店更有氣氛， <u>元元</u> 好感動，就把湯圓店叫做「大家的店」。） (3) <u>元元</u> 本來為什麼想賣湯圓？後來的結果和當初的想法有什麼不同？（ <u>元元</u> 是因為自己想天天吃湯圓；後來他免費請大家吃造型湯圓，還取了與眾不同的店名，感謝大家的幫忙。） 3. 請學生想一想：你曾經和家人一起製作過點心嗎？什麼樣的點心？怎麼做？跟外面買的感覺一樣嗎？	口頭評量 紙筆評量 參與討論 自我評量	康軒電子書故事有聲書
第 21 週	1	康軒電子書故事有聲書： <u>彩霞傳說</u>	1-I-3 能理解話語、詩歌、故事的訊息，有適切	1. 能聽懂他人話語中的訊息，並做適	Aa-I-2 聲調及其正確的標注方式。	【康軒電子書故事有聲書： <u>卑南族的彩霞傳說</u> 】	口頭評量 紙筆評量	康軒電子書故事有聲書

<p>聲書：<u>卑南族的彩霞傳說</u></p>	<p>切的表情跟肢體語言。 2-I-2 說出所聽聞的內容。 3-I-3 運用注音符號表達想法，記錄訊息。 5-I-3 讀懂與學習階段相符的文本。</p>	<p>當的回應。 2. 透過閱讀，學生可以擴展視野，接觸多元文化。 3. 透過觀察，看見大自然之美。</p>	<p>Ab-I-1 1,000 個常用字的字形、字音和字義。 Ac-I-1 常用標點符號。 Ad-I-3 故事、童詩等。</p>	<p>1. 全班共同閱讀「卑南族的彩霞傳說」。 2. 教師指導學生咬字清楚、根據文章內容，表現聲調語氣的變化，並根據閱讀的流暢性給予指導。 3. 說一說： (1) 彩霞為什麼要變成一位青年呢？ (因為少女常望著黃昏的彩霞，訴說家中貧苦的心事，彩霞就變成青年來幫助少女解決問題。) (2) 彩霞變成的少年們幫母女做了哪些事？（耕地、採收。） (3) 從故事裡的母女提供給少年們的食物中，我們可以知道<u>卑南族人</u>喜歡吃的食物可能是什麼？（豬肉糯米飯、小米酒。） 4. 把故事中彩霞變成少年幫忙耕田的景象畫在紙上。</p>	<p>參與討論 自我評量</p>
---------------------------	--	--	--	---	----------------------

112 學年度第 2 學期線西國小二年級-走讀生生用平板教學活動設計

課程名稱	走讀-生生用平板	實施年級 (班級組別)	二年級	教學 節數	本學期共(1)節			
彈性學習課程 類別	1. <input checked="" type="checkbox"/> 統整性 (主題、專題、議題)探究課程 2. <input type="checkbox"/> 社團活動與技藝課程 (<input type="checkbox"/> 社團活動 <input type="checkbox"/> 技藝課程) 3. <input type="checkbox"/> 其他類課程 <input type="checkbox"/> 本土語文/新住民語文 <input type="checkbox"/> 服務學習 <input type="checkbox"/> 戶外教育 <input type="checkbox"/> 班際或校際交流 <input type="checkbox"/> 自治活動 <input type="checkbox"/> 班級輔導 <input type="checkbox"/> 學生自主學習 <input type="checkbox"/> 領域補救教學							
呼應學校背景、 課程願景及特色 發展	因應 12 年國教課綱素養導向、多元評量的教學、學習模式，並配合學校校訂課程的發展特色，希望透過資訊應用融入學習中，教師、學生皆可善用科技工具，依據學生需求，發展智慧學習校本課程，更可以創新的教學、豐富的課程，創造多元數位學習模式，引領學生充實資訊能力，實踐素養導向「教與學」之願景，成就每一個孩子的學習。							
核心素養	國-E-A2 透過國語文學習，掌握文本要旨、發展學習及解決問題策略、初探邏輯思維，並透過體驗與實踐，處理日常生活問題。 國-E-B3 運用多重感官感受文藝之美，體驗生活中的美感事物，並發展藝文創作與欣賞的基本素養。 國-E-C2 與他人互動時，能適切運用語文能力表達個人想法，理解與包容不同意見，樂於參與學校及社區活動，體會團隊合作的重要性。							
課程目標	1.能聽懂適合程度的故事、文章等，抓取故事要點並說出聆聽內容。 2.能運用適當詞語和正確的語法來表達想法。 4.能運用觀察力仔細觀察事物，從中擷取寫作材料。							
配合融入之領域 或議題	<input checked="" type="checkbox"/> 國語文 <input type="checkbox"/> 英語文 <input type="checkbox"/> 本土語 <input type="checkbox"/> 數學 <input type="checkbox"/> 社會 <input type="checkbox"/> 自然科學 <input type="checkbox"/> 藝術 <input type="checkbox"/> 綜合活動 <input type="checkbox"/> 健康與體育 <input type="checkbox"/> 生活課程 <input type="checkbox"/> 科技			<input type="checkbox"/> 性別平等教育 <input type="checkbox"/> 人權教育 <input checked="" type="checkbox"/> 環境教育 <input type="checkbox"/> 海洋教育 <input type="checkbox"/> 品德教育 <input checked="" type="checkbox"/> 生命教育 <input type="checkbox"/> 法治教育 <input checked="" type="checkbox"/> 科技教育 <input checked="" type="checkbox"/> 資訊教育 <input type="checkbox"/> 能源教育 <input type="checkbox"/> 安全教育 <input type="checkbox"/> 防災教育 <input type="checkbox"/> 閱讀素養 <input type="checkbox"/> 多元文化教育 <input type="checkbox"/> 生涯規劃教育 <input type="checkbox"/> 家庭教育 <input type="checkbox"/> 原住民教育 <input type="checkbox"/> 戶外教育 <input type="checkbox"/> 國際教育				
課程架構								
教學進度	節數	教學單元名稱	學習表現 (校訂或相關領域)	學習內容(校訂)	學習目標	學習活動	評量方式	自編自選教材 /學習單
第 17 週	1	第四單元冬天的 悄悄話 第十一課遠方來	5-I-4 了解文本 中的重要訊息與 觀點。	Ac-I-3 基本文 句的語氣與意 義。	透過平板找出課 文中對黑面琵鷺 外表與動作的描	1. 教師 引導學生以平板進入康軒國語電子	發表評量 實作評量	1. 康軒國語教 科書 2. 觀察創作板

		的黑皮	6-I-2 透過閱讀及觀察，積累寫作材料。		述並能重述，進而學會觀察與描述動物特徵的方法。	<p>教科書，打開放大版課文。</p> <p>2. 請學生找出課文中描述黑皮外表與動作的句子，並在句子旁畫線。</p> <p>3. 教師利用電子白板展示黑面琵鷺的照片，請學生觀察照片並與課文的文句對照。</p> <p>4. 請學生利用平板上網找一張自己鄉內常看到的動物照片，配合課本書末「觀察創作板」白板，進行創作練習。</p>	3. 康軒國語電子教科書
--	--	-----	-----------------------	--	-------------------------	--	--------------

註:行列太多或不足，請自行增刪。

彰化縣 線西 國民小學 112 學年度第二學期二年級走讀線西-品讀人生彈性學習課程 (校訂課程)

課程名稱	品讀人生 線西好厝邊	實施年級 (班級組別)	二	教學 節數	本學期共(19)節																																
彈性學習課程 四類規範	<p>1. <input checked="" type="checkbox"/> 統整性探究課程 (<input checked="" type="checkbox"/> 主題 <input type="checkbox"/> 專題 <input checked="" type="checkbox"/> 議題)</p> <p>2. <input type="checkbox"/> 社團活動與技藝課程 (<input type="checkbox"/> 社團活動 <input type="checkbox"/> 技藝課程)</p> <p>3. <input type="checkbox"/> 特殊需求領域課程 身障類: <input type="checkbox"/> 生活管理 <input type="checkbox"/> 社會技巧 <input type="checkbox"/> 學習策略 <input type="checkbox"/> 職業教育 <input type="checkbox"/> 溝通訓練 <input type="checkbox"/> 點字 <input type="checkbox"/> 定向行動 <input type="checkbox"/> 功能性動作訓練 <input type="checkbox"/> 輔助科技運用 資優類: <input type="checkbox"/> 創造力 <input type="checkbox"/> 領導才能 <input type="checkbox"/> 情意發展 <input type="checkbox"/> 獨立研究或專長領域 其他類: <input type="checkbox"/> 藝術才能班專門課程 <input type="checkbox"/> 體育班專門課程</p> <p>4. <input type="checkbox"/> 其他類課程 <input type="checkbox"/> 本土語文/新住民語文 <input type="checkbox"/> 服務學習 <input type="checkbox"/> 戶外教育 <input type="checkbox"/> 班際或校際交流 <input type="checkbox"/> 自治活動 <input type="checkbox"/> 班級輔導 <input type="checkbox"/> 學生自主學習 <input type="checkbox"/> 領域補救教學</p>																																				
設計理念	配合各單元，引導學生從事多元的閱讀，並學習與人討論分享。																																				
本教育階段 總綱核心素養 或校訂素養	<p>E-A1 具備良好的生活習慣，促進身心健全發展，並認識個人特質，發展生命潛能。</p> <p>E-B1 具備「聽、說、讀、寫、作」的基本語文素養，並具有生活所需的基礎數理、肢體及藝術等符號知能，能以同理心應用在生活與人際溝通。</p> <p>E-C2 具備理解他人感受，樂於與人互動，並與團隊成員合作之素養。</p>																																				
課程目標	<p>1. 能認識學校人事物的特色，並覺察自己對新環境的適應能力與情緒反應，建立尋求他人協助的問題解決策略。</p> <p>2. 能專注聆聽，不打岔干擾他人說話，並抓取重要訊息，並做適度的回應，建立基本語文素養。</p> <p>3. 能主動關心同學，與他人和睦相處，建立友善關係與助人的品德。</p> <p>4. 能認識社區環境中的植栽特色，知道青菜有助於身體排便，建立營養均衡和早睡早起的健康習慣。</p>																																				
配合融入之領域或議題	<table border="0"> <tr> <td><input checked="" type="checkbox"/> 國語文</td> <td><input type="checkbox"/> 英語文</td> <td><input type="checkbox"/> 本土語</td> <td><input type="checkbox"/> 性別平等教育</td> <td><input type="checkbox"/> 人權教育</td> <td><input type="checkbox"/> 環境教育</td> <td><input type="checkbox"/> 海洋教育</td> <td><input checked="" type="checkbox"/> 品德教育</td> </tr> <tr> <td><input type="checkbox"/> 數學</td> <td><input checked="" type="checkbox"/> 健康與體育</td> <td><input checked="" type="checkbox"/> 生活課程</td> <td><input checked="" type="checkbox"/> 生命教育</td> <td><input type="checkbox"/> 法治教育</td> <td><input type="checkbox"/> 科技教育</td> <td><input type="checkbox"/> 資訊教育</td> <td><input type="checkbox"/> 能源教育</td> </tr> <tr> <td></td> <td></td> <td></td> <td><input type="checkbox"/> 安全教育</td> <td><input type="checkbox"/> 防災教育</td> <td><input type="checkbox"/> 閱讀素養</td> <td><input type="checkbox"/> 多元文化教育</td> <td></td> </tr> <tr> <td></td> <td></td> <td></td> <td><input type="checkbox"/> 生涯規劃教育</td> <td><input type="checkbox"/> 家庭教育</td> <td><input type="checkbox"/> 原住民教育</td> <td><input checked="" type="checkbox"/> 戶外教育</td> <td><input type="checkbox"/> 國際教育</td> </tr> </table>					<input checked="" type="checkbox"/> 國語文	<input type="checkbox"/> 英語文	<input type="checkbox"/> 本土語	<input type="checkbox"/> 性別平等教育	<input type="checkbox"/> 人權教育	<input type="checkbox"/> 環境教育	<input type="checkbox"/> 海洋教育	<input checked="" type="checkbox"/> 品德教育	<input type="checkbox"/> 數學	<input checked="" type="checkbox"/> 健康與體育	<input checked="" type="checkbox"/> 生活課程	<input checked="" type="checkbox"/> 生命教育	<input type="checkbox"/> 法治教育	<input type="checkbox"/> 科技教育	<input type="checkbox"/> 資訊教育	<input type="checkbox"/> 能源教育				<input type="checkbox"/> 安全教育	<input type="checkbox"/> 防災教育	<input type="checkbox"/> 閱讀素養	<input type="checkbox"/> 多元文化教育					<input type="checkbox"/> 生涯規劃教育	<input type="checkbox"/> 家庭教育	<input type="checkbox"/> 原住民教育	<input checked="" type="checkbox"/> 戶外教育	<input type="checkbox"/> 國際教育
<input checked="" type="checkbox"/> 國語文	<input type="checkbox"/> 英語文	<input type="checkbox"/> 本土語	<input type="checkbox"/> 性別平等教育	<input type="checkbox"/> 人權教育	<input type="checkbox"/> 環境教育	<input type="checkbox"/> 海洋教育	<input checked="" type="checkbox"/> 品德教育																														
<input type="checkbox"/> 數學	<input checked="" type="checkbox"/> 健康與體育	<input checked="" type="checkbox"/> 生活課程	<input checked="" type="checkbox"/> 生命教育	<input type="checkbox"/> 法治教育	<input type="checkbox"/> 科技教育	<input type="checkbox"/> 資訊教育	<input type="checkbox"/> 能源教育																														
			<input type="checkbox"/> 安全教育	<input type="checkbox"/> 防災教育	<input type="checkbox"/> 閱讀素養	<input type="checkbox"/> 多元文化教育																															
			<input type="checkbox"/> 生涯規劃教育	<input type="checkbox"/> 家庭教育	<input type="checkbox"/> 原住民教育	<input checked="" type="checkbox"/> 戶外教育	<input type="checkbox"/> 國際教育																														

表現任務

1. 聆聽態度：安靜專注的聽故事，不隨意打岔。
2. 口語表達：用完整的語句回答問題，不岔開話題。
3. 合作學習：與小組同學合作演出故事人物的對話與動作。
4. 學習單：根據提示完成描繪、記錄、檢核等內容。

課程架構

教學 期程	節 數	教學單 元名稱	學習表現 (校訂或相關領域)	學習目標	學習內容 (校訂)	學習活動 (節次)	學習評量 (表現任務)	自編自選教材 /學習單
第 1 週	1	康軒 2 下習作 聆聽故 事： <u>春 天在 哪 裡？</u>	1-I-3 能理解話語、詩歌、故事的訊息，有適切的表情跟肢體語言。 2-I-2 說出所聽聞的內容。 3-I-3 運用注音符號表達想法，記錄訊息。 5-I-3 讀懂與學習階段相符的文本。	1. 能覺察自己對新環境的適應力，並尋求協助。 2. 能發現學校生活美好的人、事、物，建立正向的學習態度。 3. 藉由聆聽故事，以完整的語意說明大自然對人類的影響。	Aa-I-2 聲調及其正確的標注方式。 Ab-I-1 1,000 個常用字的字形、字音和字義。 Ac-I-1 常用標點符號。 Ad-I-3 故事、童詩等。	1. 全班共同聆聽「春天在哪裡？」。 2. 說一說： (1) 蛙媽媽說春天愛唱歌，她聽見的歌聲是什麼？ (2) 小青蛙可以在哪裡找到春天？ (3) 動物們分別是透過什麼方式，才知道春天來了？ 3. 請學生重述故事內容。	口頭評量 紙筆評量 參與討論 自我評量	康軒 2 下教材
第 2 週	1	康軒電 子書故 事有聲 書： <u>樹 木也 會換 衣服</u>	1-I-3 能理解話語、詩歌、故事的訊息，有適切的表情跟肢體語言。 2-I-2 說出所聽聞的內容。 3-I-3 運用注音符號表達想法，記錄訊息。	1. 能覺察自己對新環境的適應力，並尋求協助。 2. 能發現學校生活美好的人、事、物，建立正向的學習態度。	Aa-I-2 聲調及其正確的標注方式。 Ab-I-1 1,000 個常用字的字形、字音和字義。 Ac-I-1 常用標點符號。	1. 教師引導學生閱讀「樹木也會換衣服」。 2. 指導學生在課堂上，以適合文意的語氣朗讀。 3. 說一說 (1) 洋洋常常和軒軒坐在窗前，看著遠方，他們發現了哪些事？ (2) 你認為樹木是不是真的愛	口頭評量 紙筆評量 參與討論 自我評量	康軒電子書故事有聲書

			5-I-3 讀懂與學習階段相符的文本。	3. 藉由聆聽故事，以完整的語意說明大自然對人類的影響。	Ad-I-3 故事、童詩等。	換衣服？ (3)故事裡提到，樹木心中的祕密到底是什麼？ 4. 教師引導學生想一想：你印象最深的一棵樹在哪裡？它有什麼特色？請和全班同學一起分享。		
第 3 週	1	康軒電子書故事有聲書： <u>綠光森林的水撲滿</u>	1-I-3 能理解話語、詩歌、故事的訊息，有適切的表情跟肢體語言。 2-I-2 說出所聽聞的內容。 3-I-3 運用注音符號表達想法，記錄訊息。 5-I-3 讀懂與學習階段相符的文本。	1. 能覺察自己對新環境的適應力，並尋求協助。 2. 能發現學校生活美好的人、事、物，建立正向的學習態度。 3. 藉由聆聽故事，以完整的語意說明大自然對人類的影響。	Aa-I-2 聲調及其正確的標注方式。 Ab-I-1 1,000 個常用字的字形、字音和字義。 Ac-I-1 常用標點符號。 Ad-I-3 故事、童詩等。	1. 學生共同聆聽「綠光森林的水撲滿」。 2. 指導學生在課堂上，以適合文意的語氣朗讀。 3. 說一說 (1)兩個月沒下雨，對綠光森林的動物和植物造成什麼影響？ (2)是誰提出了「水撲滿」的主意？大家是怎麼建造的？ (3)為什麼有了「水撲滿」，大家就不用為生活用水發愁？ 4. 引導學生想一想：綠光森林的水撲滿，就像是很多人家都會安裝的什麼設施？如果缺水了，對生活有哪些影響？全班共同發表與分享。 5. 請學生重述故事內容。	口頭評量 紙筆評量 參與討論 自我評量	康軒電子書故事有聲書
第 4 週	1	康軒電子書故事有聲書： <u>小龜的新家</u>	1-I-3 能理解話語、詩歌、故事的訊息，有適切的表情跟肢體語言。 2-I-2 說出所聽聞的內容。	1. 能覺察自己對新環境的適應力，並尋求協助。 2. 能發現學校生活美好的	Aa-I-2 聲調及其正確的標注方式。 Ab-I-1 1,000 個常用字的字形、字音和字	1. 全班共同聆聽「小龜的新家」。 2. 指導學生以適合文意的語氣朗讀，或分組輪流朗讀。 3. 說一說 (1)「小龜」是誰的名字？	口頭評量 紙筆評量 參與討論 自我評量	康軒電子書故事有聲書

			3-I-3 運用注音符號表達想法，記錄訊息。 5-I-3 讀懂與學習階段相符的文本。	人、事、物，建立正向的學習態度。 3. 藉由聆聽故事，以完整的語意說明大自然對人類的影響。	義。 Ac-I-1 常用標點符號。 Ad-I-3 故事、童詩等。	(2)為什麼媽媽會認為 <u>小龜</u> 喜歡住在陽臺？ (3) <u>小龜</u> 住在陽臺並不會很孤單，從哪裡可以知道答案？ 4. 請學生重述故事內容。 5. 指導學生邊讀邊想，第二次朗讀時，速度放慢，圈出每段的關鍵詞句，朗讀完畢分享討論。		
第 5 週	1	康軒電子書故事有聲書： <u>可愛的小河</u>	1-I-3 能理解話語、詩歌、故事的訊息，有適切的表情跟肢體語言。 2-I-2 說出所聽聞的內容。 3-I-3 運用注音符號表達想法，記錄訊息。 5-I-3 讀懂與學習階段相符的文本。	1. 能專注聆聽，不打岔干擾他人說話。 2. 根據故事說出語意完整的句子，分享「愛在哪裡」。 3. 用心閱讀文章，以完整的語意說出向他人表達的謝意。	Aa-I-2 聲調及其正確的標注方式。 Ab-I-1 1,000 個常用字的字形、字音和字義。 Ac-I-1 常用標點符號。 Ad-I-3 故事、童詩等。	1. 全班共同閱讀「可愛的小河」。 2. 指導學生以適合文意的語氣朗讀。 3. 說一說 (1)水多的時候和少的時候，小河的歌聲有什麼不同？ (2)為什麼洋洋會說：「小河有個大肚量」？ (3)在炎熱的夏天裡，為什麼大家會把小河當作冰箱？ 4. 請學生重述故事內容。 5. 指導學生邊讀邊想，第二次朗讀時，速度放慢，圈出每段的關鍵詞句，朗讀完畢分享討論。	口頭評量 紙筆評量 參與討論 自我評量	康軒電子書故事有聲書
第 6 週	1	第一～五週閱讀文章	1-I-3 能理解話語、詩歌、故事的訊息，有適切的表情跟肢體語言。 2-I-2 說出所聽	1. 能專注聆聽，不打岔干擾他人說話。 2. 根據故事說出語意完整	Aa-I-2 聲調及其正確的標注方式。 Ab-I-1 1,000 個常用字的字	1. 教師統整第一～五週文章含義。 2. 教導學生平日的言行舉止應注意事項。 3. 表揚優良品性學生，以為其	觀察評量 寫字檢核	

			聞的內容。 3-I-3 運用注音符號表達想法，記錄訊息。 5-I-3 讀懂與學習階段相符的文本。	的句子，分享「愛在哪裡」。 3. 用心閱讀文章，以完整的語意說出向他人表達的謝意。	形、字音和字義。 Ac-I-1 常用標點符號。 Ad-I-3 故事、童詩等。	他學生之模範。		
第 7 週	1	康軒 2 下習作聆聽故事： <u>最厲害的爸爸</u>	1-I-3 能理解話語、詩歌、故事的訊息，有適切的表情跟肢體語言。 2-I-2 說出所聽聞的內容。 3-I-3 運用注音符號表達想法，記錄訊息。 5-I-3 讀懂與學習階段相符的文本。	1. 能專注聆聽，不打岔干擾他人說話。 2. 根據故事說出語意完整的句子，分享「愛在哪裡」。 3. 用心閱讀文章，以完整的語意說出向他人表達的謝意。	Aa-I-2 聲調及其正確的標注方式。 Ab-I-1 1,000 個常用字的字形、字音和字義。 Ac-I-1 常用標點符號。 Ad-I-3 故事、童詩等。	1. 全班共同聆聽「最厲害的爸爸」。 2. 說一說： (1)小猴子覺得自己爸爸厲害的特點是什麼？ (2)小象覺得自己爸爸厲害的特點是什麼？ (3)小熊覺得自己爸爸厲害的特點是什麼？ 3. 教師引導學生發表：你的家人有什麼厲害的特點？	口頭評量 紙筆評量 參與討論 自我評量	康軒 2 下教材
第 8 週	1	康軒電子書故事有聲書： <u>徵爸爸啟事</u>	1-I-3 能理解話語、詩歌、故事的訊息，有適切的表情跟肢體語言。 2-I-2 說出所聽聞的內容。 3-I-3 運用注音符號表達想法，記錄訊息。	1. 能專注聆聽，不打岔干擾他人說話。 2. 根據故事說出語意完整的句子，分享「愛在哪裡」。 3. 用心閱讀文	Aa-I-2 聲調及其正確的標注方式。 Ab-I-1 1,000 個常用字的字形、字音和字義。 Ac-I-1 常用標點符號。	1. 教師引導學生閱讀「徵爸爸啟事」。 2. 全班分組，輪流朗讀。 3. 教師指導學生咬字清楚、根據文章內容，表現聲調語氣的變化，並根據閱讀的流暢性給予指導。 4. 教師提問 (1)松鼠 <u>小可</u> 看到猴子、喜鵲、	口頭評量 紙筆評量 參與討論 自我評量	康軒電子書故事有聲書

			5-I-3 讀懂與學習階段相符的文本。	章，以完整的語意說出向他人表達的謝意。	Ad-I-3 故事、童詩等。	天鵝的爸爸，心裡有什麼感覺？ (2)松鼠先生用什麼方式表達他對小松鼠的愛？ (3)如果你是 <u>小可</u> ，你會想要怎樣的爸爸呢？說說你的想法。 5. 教師引導學生重述完整的故事內容。 6. 教師引導學生說一說：如果你是爸爸，你會如何和自己的孩子相處呢？		
第 9 週	1	康軒電子書故事有聲書： <u>愛在哪裡</u>	1-I-3 能理解話語、詩歌、故事的訊息，有適切的表情跟肢體語言。 2-I-2 說出所聽聞的內容。 3-I-3 運用注音符號表達想法，記錄訊息。 5-I-3 讀懂與學習階段相符的文本。	1. 專注聆聽故事，複述故事內容。 2. 專注聆聽同學描繪人物動作、表情與對話，推斷人物的個性特點。 3. 理解作者在故事中所要傳達的訊息與看法。	Aa-I-2 聲調及其正確的標注方式。 Ab-I-1 1,000 個常用字的字形、字音和字義。 Ac-I-1 常用標點符號。 Ad-I-3 故事、童詩等。	1. 全班共同閱讀「愛在哪裡」。 2. 指導學生以適合文意的語氣分組朗讀。 3. 教師提問 (1)小灰熊為什麼總是在「剝剝剝」的聲音中被吵醒？ (2)小灰熊的家人愛不愛他呢？請舉例說明你的看法。 (3)小灰熊的便當盒裡，一顆顆水餃又晶又亮又好吃的祕密是什麼？ 4. 教師引導學生重述完整的故事內容。 5. 教師引導學生重讀一遍，邊讀邊想，先圈出文章中描述動作的詞語，再分組討論。	口頭評量 紙筆評量 參與討論 自我評量	康軒電子書故事有聲書
第 10 週	1	康軒 2 下習作聆聽故	1-I-3 能理解話語、詩歌、故事的訊息，有適切的表	1. 專注聆聽故事，複述故事內容。	Aa-I-2 聲調及其正確的標注方式。	1. 全班共同閱讀「快樂森林」。 2. 指導學生以適合文意的語氣分組朗讀。	口頭評量 紙筆評量 參與討論	康軒 2 下教材

		<p>事：快樂森林</p> <p>情跟肢體語言。 2-I-2 說出所聽聞的內容。 3-I-3 運用注音符號表達想法，記錄訊息。 5-I-3 讀懂與學習階段相符的文本。</p>	<p>2. 專注聆聽同學描繪人物動作、表情與對話，推斷人物的個性特點。 3. 理解作者在故事中所要傳達的訊息與看法。</p>	<p>Ab-I-1 1,000 個常用字的字形、字音和字義。 Ac-I-1 常用標點符號。 Ad-I-3 故事、童詩等。</p>	<p>(1) 文章中的動物們分別想向誰表達感謝？ (2) 當動物們看到留言時，會有什麼樣的心情？ 3. 教師引導學生重述完整的故事內容。 4. 教師引導學生重讀一遍，邊讀邊想，先圈出文章中描述動作的詞語，再分組討論。</p>	<p>自我評量</p>	
第 11 週	1	<p>第七～十週閱讀文章</p> <p>1-I-3 能理解話語、詩歌、故事的訊息，有適切的表情跟肢體語言。 2-I-2 說出所聽聞的內容。 3-I-3 運用注音符號表達想法，記錄訊息。 5-I-3 讀懂與學習階段相符的文本。</p>	<p>1. 專注聆聽故事，複述故事內容。 2. 專注聆聽同學描繪人物動作、表情與對話，推斷人物的個性特點。 3. 理解作者在故事中所要傳達的訊息與看法。</p>	<p>Aa-I-2 聲調及其正確的標注方式。 Ab-I-1 1,000 個常用字的字形、字音和字義。 Ac-I-1 常用標點符號。 Ad-I-3 故事、童詩等。</p>	<p>1. 教師統整第七～十週文章含義。 2. 教導學生平日的言行舉止應注意事項。 3. 表揚優良品性學生，以為其他學生之模範。</p>	<p>觀察評量 寫字檢核</p>	
第 12 週	1	<p>康軒電子書故事有聲書：好朋友的問候</p> <p>1-I-3 能理解話語、詩歌、故事的訊息，有適切的表情跟肢體語言。 2-I-2 說出所聽聞的內容。 3-I-3 運用注音符號表達想法，記錄訊息。</p>	<p>1. 專注聆聽故事，複述故事內容。 2. 專注聆聽同學描繪人物動作、表情與對話，推斷人</p>	<p>Aa-I-2 聲調及其正確的標注方式。 Ab-I-1 1,000 個常用字的字形、字音和字義。</p>	<p>1. 全班共同聆聽「好朋友的問候」。 2. 說一說： (1) 故事中，誰覺得什麼事很奇怪？ (2) 你覺得誰生病了？ (3) 誰主動打電話給對方？</p>	<p>口頭評量 紙筆評量 參與討論 自我評量</p>	<p>康軒電子書 故事有聲書</p>

			符號表達想法，記錄訊息。 5-I-3 讀懂與學習階段相符的文本。	物的個性特點。 3. 理解作者在故事中所要傳達的訊息與看法。	Ac-I-1 常用標點符號。 Ad-I-3 故事、童詩等。	(4)智文怎麼沒來上學？ (5)下課時，家明和智文兩人一起做什麼事？ (6)家明和智文的感情怎麼樣？從故事的哪個部分可以知道？ 4. 教師引導學生重述完整的故事內容。		
第 13 週	1	康軒 2 下習作聆聽故事： <u>真心的道歉</u>	1-I-3 能理解話語、詩歌、故事的訊息，有適切的表情跟肢體語言。 2-I-2 說出所聽聞的內容。 3-I-3 運用注音符號表達想法，記錄訊息。 5-I-3 讀懂與學習階段相符的文本。	1. 能抓取重要訊息。 2. 能發揮創意，畫出想像畫。 3. 能主動關心同學，培養助人的品德。	Aa-I-2 聲調及其正確的標注方式。 Ab-I-1 1,000 個常用字的字形、字音和字義。 Ac-I-1 常用標點符號。 Ad-I-3 故事、童詩等。	1. 全班共同聆聽「真心的道歉」。 2. 說一說： (1)誰帶來遙控車？ (2)小兔子希望大家怎麼玩遙控車？ (3)小熊看到遙控車做了什麼事？ (4)小兔子為什麼生氣的走了？ (5)為什麼小熊會悶悶不樂？ (6)小熊媽媽教小熊怎麼做？ (7)如果是你是小兔，遇到這種事，你會不會生氣？你會怎麼做？ 3. 教師引導學生說一說：你從這個故事裡學到什麼？	口頭評量 紙筆評量 參與討論 自我評量	康軒 2 下教材
第 14 週	1	康軒電子書故事有聲書： <u>聰明的老領</u>	1-I-3 能理解話語、詩歌、故事的訊息，有適切的表情跟肢體語言。 2-I-2 說出所聽	1. 能抓取重要訊息。 2. 能發揮創意，畫出想像畫。	Aa-I-2 聲調及其正確的標注方式。 Ab-I-1 1,000 個常用字的字	1. 全班共同閱讀「聰明的老領隊」。 2. 指導學生先默讀，再以適合文意的語氣朗讀。 3. 教師提問	口頭評量 紙筆評量 參與討論 自我評量	康軒電子書故事有聲書

		<p>聞的內容。</p> <p>3-I-3 運用注音符號表達想法，記錄訊息。</p> <p>5-I-3 讀懂與學習階段相符的文本。</p>	<p>3. 能主動關心同學，培養助人的品德。</p>	<p>形、字音和字義。</p> <p>Ac-I-1 常用標點符號。</p> <p>Ad-I-3 故事、童詩等。</p>	<p>(1)老領隊聽到青年的金子不見了，為什麼還牽著馬出去散步？</p> <p>(2)你認為文章中的領隊是一個怎樣的人？說出你的看法和理由。</p> <p>(3)如果你是故事中的領隊，你會用什麼樣的方法找小偷呢？</p> <p>4. 引導學生思考：</p> <p>(1)如果你是老領隊，找到小偷後，接下來要怎麼做呢？</p> <p>(2)你有沒有其他更好的辦法找到小偷，把金子找回來？</p> <p>5. 共同發表與分享。</p>		
第 15 週	1	<p>康軒電子書故事有聲書：蜜蜂抓小偷</p> <p>1-I-3 能理解話語、詩歌、故事的訊息，有適切的表情跟肢體語言。</p> <p>2-I-2 說出所聽聞的內容。</p> <p>3-I-3 運用注音符號表達想法，記錄訊息。</p> <p>5-I-3 讀懂與學習階段相符的文本。</p>	<p>1. 能抓取重要訊息。</p> <p>2. 能發揮創意，畫出想像畫。</p> <p>3. 能主動關心同學，培養助人的品德。</p>	<p>Aa-I-2 聲調及其正確的標注方式。</p> <p>Ab-I-1 1,000 個常用字的字形、字音和字義。</p> <p>Ac-I-1 常用標點符號。</p> <p>Ad-I-3 故事、童詩等。</p>	<p>1. 全班共同閱讀「蜜蜂抓小偷」。</p> <p>2. 教師指導學生咬字清楚，根據文章內容，表現聲調語氣的變化和情緒的轉折，並根據閱讀的流暢性給予指導。</p> <p>3. 教師提問</p> <p>(1)故事中出现的人物有哪些？</p> <p>(2)盒子裡的大蜜蜂真的能抓小偷嗎？你怎麼知道？</p> <p>(3)為什麼多米和哥哥們要大家看大大蜜蜂？</p> <p>(4)大家都在找大蜜蜂時，為什麼只有那個年輕人要揮手趕大蜜蜂？</p>	<p>口頭評量</p> <p>紙筆評量</p> <p>參與討論</p> <p>自我評量</p>	<p>康軒電子書故事有聲書</p>

						(5)他們最後是如何抓到小偷的？ (6)你覺得這個故事有趣嗎？為什麼？ (7)你覺得多米的辦法好嗎？你有沒有其他辦法呢？ 4. 教師指導學生重述故事大意。		
第 16 週	1	第十二 ~十五 週閱讀 文章	1-I-3 能理解話語、詩歌、故事的訊息，有適切的表情跟肢體語言。 2-I-2 說出所聽聞的內容。 3-I-3 運用注音符號表達想法，記錄訊息。 5-I-3 讀懂與學習階段相符的文本。	1. 能抓取重要訊息。 2. 能發揮創意，畫出想像畫。 3. 能主動關心同學，培養助人的品德。	Aa-I-2 聲調及其正確的標注方式。 Ab-I-1 1,000 個常用字的字形、字音和字義。 Ac-I-1 常用標點符號。 Ad-I-3 故事、童詩等。	1. 教師統整第十二~十五週文章含義。 2. 教導學生平日的言行舉止應注意事項。 3. 表揚優良品性學生，以為其他學生之模範。	觀察評量 寫字檢核	
第 17 週	1	康軒 2 下習作 聆聽故 事： <u>小人國遊記</u>	1-I-3 能理解話語、詩歌、故事的訊息，有適切的表情跟肢體語言。 2-I-2 說出所聽聞的內容。 3-I-3 運用注音符號表達想法，記錄訊息。 5-I-3 讀懂與學	1. 善用圖書館資源，培養閱讀興趣。 2. 用正確的發音說出自己的看法，語速要流暢，表達的語意要完整清楚。 3. 運用注音符	Aa-I-2 聲調及其正確的標注方式。 Ab-I-1 1,000 個常用字的字形、字音和字義。 Ac-I-1 常用標點符號。 Ad-I-3 故事、	1. 全班共同閱讀「小人國遊記」。 2. 指導學生先默讀，再以適合文意的語氣朗讀。 3. 說一說： (1)格列佛在小人國看到什麼情形？(2)小人國的國王無法幫助格列佛回家的原因可能是什麼？ 3. 教師帶領學生重新閱讀課	口頭評量 紙筆評量 參與討論 自我評量	康軒 2 下教材

			習階段相符的文本。	號的輔助，閱讀課外讀物。	童詩等。	文、習作第一大題，和習作的閱讀測驗，說一說自己的新發現。		
第 18 週	1	康軒電子書故事有聲書： <u>甲蟲的故事</u>	<p>1-I-3 能理解話語、詩歌、故事的訊息，有適切的表情跟肢體語言。</p> <p>2-I-2 說出所聽聞的內容。</p> <p>3-I-3 運用注音符號表達想法，記錄訊息。</p> <p>5-I-3 讀懂與學習階段相符的文本。</p>	<p>1. 善用圖書館資源，培養閱讀興趣。</p> <p>2. 用正確的發音說出自己的看法，語速要流暢，表達的語意要完整清楚。</p> <p>3. 運用注音符號的輔助，閱讀課外讀物。</p>	<p>Aa-I-2 聲調及其正確的標注方式。</p> <p>Ab-I-1 1,000 個常用字的字形、字音和字義。</p> <p>Ac-I-1 常用標點符號。</p> <p>Ad-I-3 故事、童詩等。</p>	<p>1. 全班共同閱讀「甲蟲的故事」。</p> <p>2. 指導學生先默讀，再以適合文意的語氣朗讀。</p> <p>3. 教師提問 (1)在<u>這個故事裡</u>，<u>這個森林裡</u>住了<u>哪些昆蟲</u>呢？ (2)為什麼大家會推選獨角仙為甲蟲王？ (3)從<u>哪裡</u>可以看出獨角仙的寬宏大量？</p> <p>4. 引導學生思考：假如你是甲蟲王，你會怎麼照顧森林裡的昆蟲？請寫下來或畫下來。</p> <p>5. 共同發表與分享。</p>	口頭評量 紙筆評量 參與討論 自我評量	康軒電子書故事有聲書
第 19 週	1	康軒電子書故事有聲書： <u>愛看書的小猴子</u>	<p>1-I-3 能理解話語、詩歌、故事的訊息，有適切的表情跟肢體語言。</p> <p>2-I-2 說出所聽聞的內容。</p> <p>3-I-3 運用注音符號表達想法，記錄訊息。</p> <p>5-I-3 讀懂與學習階段相符的文本。</p>	<p>1. 善用圖書館資源，培養閱讀興趣。</p> <p>2. 用正確的發音說出自己的看法，語速要流暢，表達的語意要完整清楚。</p> <p>3. 運用注音符號的輔助，閱讀課外讀物。</p>	<p>Aa-I-2 聲調及其正確的標注方式。</p> <p>Ab-I-1 1,000 個常用字的字形、字音和字義。</p> <p>Ac-I-1 常用標點符號。</p> <p>Ad-I-3 故事、童詩等。</p>	<p>1. 全班共同閱讀「愛看書的小猴子」。</p> <p>2. 指導學生以適合文意的語氣分組朗讀。</p> <p>3. 教師提問 (1)你可以從<u>哪裡</u>知道小猴子是愛看書的呢？ (2)如果你是<u>小猴子</u>還想看書，<u>媽媽</u>卻一直催你上床睡覺，你會怎麼做呢？為什麼？</p> <p>4. 朗讀指導 (1)教師引導學生默讀「愛看書</p>	口頭評量 紙筆評量 參與討論 自我評量	康軒電子書故事有聲書

					的小猴子」，指導學生邊讀邊圈出關鍵詞語或句子。		
--	--	--	--	--	-------------------------	--	--

(2)教師指導學生分組朗讀，在關鍵詞語或句子處加強適當的聲調。

5.分組活動：教師指導學生蒐集有關「閱讀的正確方式」的資料。

彰化縣 線西 國民小學 112 學年度 第一學期 二年級 創意積木-「西」遊記 彈性學習課程 (校訂課程)

課程名稱	創意積木-小小藝術家	實施年級 (班級組別)	二年級	教學 節數	本學期共(21)節																																
彈性學習課程 四類規範	<p>1. <input checked="" type="checkbox"/> 統整性探究課程 (<input checked="" type="checkbox"/> 主題 <input type="checkbox"/> 專題 <input type="checkbox"/> 議題)</p> <p>2. <input type="checkbox"/> 社團活動與技藝課程 (<input type="checkbox"/> 社團活動 <input type="checkbox"/> 技藝課程)</p> <p>3. <input type="checkbox"/> 特殊需求領域課程 身障類: <input type="checkbox"/> 生活管理 <input type="checkbox"/> 社會技巧 <input type="checkbox"/> 學習策略 <input type="checkbox"/> 職業教育 <input type="checkbox"/> 溝通訓練 <input type="checkbox"/> 點字 <input type="checkbox"/> 定向行動 <input type="checkbox"/> 功能性動作訓練 <input type="checkbox"/> 輔助科技運用 資優類: <input type="checkbox"/> 創造力 <input type="checkbox"/> 領導才能 <input type="checkbox"/> 情意發展 <input type="checkbox"/> 獨立研究或專長領域 其他類: <input type="checkbox"/> 藝術才能班專門課程 <input type="checkbox"/> 體育班專門課程</p> <p>4. <input type="checkbox"/> 其他類課程 <input type="checkbox"/> 本土語文/新住民語文 <input type="checkbox"/> 服務學習 <input type="checkbox"/> 戶外教育 <input type="checkbox"/> 班際或校際交流 <input type="checkbox"/> 自治活動 <input type="checkbox"/> 班級輔導 <input type="checkbox"/> 學生自主學習 <input type="checkbox"/> 領域補救教學</p>																																				
設計理念	<p>1. 透過積木自由發揮想像及創意，從完成作品的過程中滿足成就感，累積自信。</p> <p>2. 培養耐心與觀察力，能在遇到困難挑戰時，學習思考解決問題。</p> <p>3. 學習克服組裝和拆解積木時的困難，到熟悉種類繁多的積木零件，而能隨心所欲自由的創作。</p> <p>4. 讓孩子經歷創意發想、動手去做、用腦思考、開心玩樂的互動過程，產生「原來我可以做到的！」的成就感。</p> <p>5. 學習如何合作，互相協助，並利用分組競賽的方式，激發出孩子對科學與藝術的熱愛及潛能。</p>																																				
本教育階段 總綱核心素養 或校訂素養	<p>生活-E-A1 透過自己的外界的連結，產生自我感知並能對自己正向的看法，進而愛惜自己，同時透過對生活事物的探索與探究，體會 與感受學習的樂趣，並能主動發現問題及解決問題，持續學習。</p> <p>生活-E-A2 學習各種探究人、事、物的方法並理解探究後所獲得的道理，增進系統思考與解決問題的能力。</p> <p>生活-E-B3 感受與體會生活中人、事、物的真、善與美，欣賞生活中美的多元形式與表現，在創作中覺察美的元素，逐漸發展美的敏 覺。</p> <p>生活-E-C2 覺察自己的情緒與行為表現可能對他人和環境有所影響，用合宜的方式與人友善互動，願意共同完成工作任務，表現尊 重、 溝通以及合作的技巧。</p>																																				
課程目標	<p>1. 願意與同儕相互溝通，共享活動的樂趣。</p> <p>2. 能由探討活動獲得發現和新的認知，培養出信心及樂趣。</p> <p>3. 能由不同的角度或方法做觀察。</p>																																				
配合融入之領 域或議題	<table border="0" style="width: 100%;"> <tr> <td><input type="checkbox"/> 國語文</td> <td><input type="checkbox"/> 英語文</td> <td><input type="checkbox"/> 本土語</td> <td><input type="checkbox"/> 性別平等教育</td> <td><input type="checkbox"/> 人權教育</td> <td><input type="checkbox"/> 環境教育</td> <td><input type="checkbox"/> 海洋教育</td> <td><input checked="" type="checkbox"/> 品德教育</td> </tr> <tr> <td><input type="checkbox"/> 數學</td> <td><input type="checkbox"/> 社會</td> <td><input checked="" type="checkbox"/> 自然科學</td> <td><input checked="" type="checkbox"/> 生命教育</td> <td><input type="checkbox"/> 法治教育</td> <td><input type="checkbox"/> 科技教育</td> <td><input type="checkbox"/> 資訊教育</td> <td><input type="checkbox"/> 能源教育</td> </tr> <tr> <td><input type="checkbox"/> 健康與體育</td> <td><input checked="" type="checkbox"/> 生活課程</td> <td><input type="checkbox"/> 科技</td> <td><input type="checkbox"/> 安全教育</td> <td><input type="checkbox"/> 防災教育</td> <td><input type="checkbox"/> 閱讀素養</td> <td><input type="checkbox"/> 多元文化教育</td> <td></td> </tr> <tr> <td></td> <td></td> <td></td> <td><input type="checkbox"/> 生涯規劃教育</td> <td><input type="checkbox"/> 家庭教育</td> <td><input type="checkbox"/> 原住民教育</td> <td><input type="checkbox"/> 戶外教育</td> <td><input type="checkbox"/> 國際教育</td> </tr> </table>					<input type="checkbox"/> 國語文	<input type="checkbox"/> 英語文	<input type="checkbox"/> 本土語	<input type="checkbox"/> 性別平等教育	<input type="checkbox"/> 人權教育	<input type="checkbox"/> 環境教育	<input type="checkbox"/> 海洋教育	<input checked="" type="checkbox"/> 品德教育	<input type="checkbox"/> 數學	<input type="checkbox"/> 社會	<input checked="" type="checkbox"/> 自然科學	<input checked="" type="checkbox"/> 生命教育	<input type="checkbox"/> 法治教育	<input type="checkbox"/> 科技教育	<input type="checkbox"/> 資訊教育	<input type="checkbox"/> 能源教育	<input type="checkbox"/> 健康與體育	<input checked="" type="checkbox"/> 生活課程	<input type="checkbox"/> 科技	<input type="checkbox"/> 安全教育	<input type="checkbox"/> 防災教育	<input type="checkbox"/> 閱讀素養	<input type="checkbox"/> 多元文化教育					<input type="checkbox"/> 生涯規劃教育	<input type="checkbox"/> 家庭教育	<input type="checkbox"/> 原住民教育	<input type="checkbox"/> 戶外教育	<input type="checkbox"/> 國際教育
<input type="checkbox"/> 國語文	<input type="checkbox"/> 英語文	<input type="checkbox"/> 本土語	<input type="checkbox"/> 性別平等教育	<input type="checkbox"/> 人權教育	<input type="checkbox"/> 環境教育	<input type="checkbox"/> 海洋教育	<input checked="" type="checkbox"/> 品德教育																														
<input type="checkbox"/> 數學	<input type="checkbox"/> 社會	<input checked="" type="checkbox"/> 自然科學	<input checked="" type="checkbox"/> 生命教育	<input type="checkbox"/> 法治教育	<input type="checkbox"/> 科技教育	<input type="checkbox"/> 資訊教育	<input type="checkbox"/> 能源教育																														
<input type="checkbox"/> 健康與體育	<input checked="" type="checkbox"/> 生活課程	<input type="checkbox"/> 科技	<input type="checkbox"/> 安全教育	<input type="checkbox"/> 防災教育	<input type="checkbox"/> 閱讀素養	<input type="checkbox"/> 多元文化教育																															
			<input type="checkbox"/> 生涯規劃教育	<input type="checkbox"/> 家庭教育	<input type="checkbox"/> 原住民教育	<input type="checkbox"/> 戶外教育	<input type="checkbox"/> 國際教育																														

表現任務		報告、發表、模型製作、參與活動、各式創作						
課程架構								
教學期程	節數	教學單元名稱	學習表現 (校訂或相關領域)	學習目標	學習內容(校訂)	學習活動	學習評量 (表現任務)	自編自選教材 /學習單
第一週 第二週	2	第 01 課—跨欄	1-I-1 探索並分享對自己及相關人、事物的感受與想法。 2-I-4 在發現及解決問題的歷程中，學習探索與探究人、事、物的方法。 2-I-5 運用各種探究事物的方法及技能，對訊息做適切的處理，並養成動手做的習慣。 3-I-1 願意參與各種學習活動，表現好奇與求知與探究之心。 4-I-3 運用各種表現與創造的方法，美化生活、增加生活的趣味。 6-I-3 覺察生活中的規範與禮儀，探究其意義並願意遵守。	1. 願意與同儕相互溝通，共享活動的樂趣。 2. 能由探討活動獲得發現和新的認知，培養出信心及樂趣。 3. 能由不同的角度或方法做觀察。	A-I-2 事物變化現象的觀察。 C-I-1 事物特性與現象的探究。 C-I-5 知識與方法的運用、組合創新。 F-I-2 不同解決問題方法或策略的提出與嘗試。	壹、引起動機 1. 課前先詢問孩子是否看過人家賽跑，或是怎麼樣讓賽跑變得更有意思。 2. 教學者展示模型，讓學習者想想跨欄有哪些用途。 貳、發展活動 1. 領取模型組裝基本材料。 2. 教學者可透過教學簡報和學生手冊引導學生操作積木製作模型，亦可運用 Smart Manual 輔助。 3. 可視孩子的身高調整不同的高度，讓遊戲時有不同的高低跨欄。 4. 可將作品帶至戶外擺放，讓孩子穿上球鞋，體會跨欄這項田徑運動吧。 5. 組裝完成的學習者，可以將模型進行一些變化。 參、綜合活動 1. 作品可展示於教室中。 2. 提醒學習者收拾，將積木拆解分類收納。 肆、延伸活動 1. 想一想、動一動，跳躍順序為： 1. 起跳 2. 跨越 3. 著陸	1. 自我察覺 2. 參與演練 3. 口頭發表	無
第三週	2	第 02 課—滑雪	1-I-1 探索並分享	1. 願意與同儕相	A-I-2 事物變化現	壹、引起動機	1. 自我察覺	無

第四週			<p>對自己及相關人、事物的感受與想法。</p> <p>1-I-2 覺察每個人均有其獨特性與長處，進而欣賞自己的優點、喜歡自己。</p> <p>2-I-4 在發現及解決問題的歷程中，學習探索與探究人、事、物的方法。</p> <p>3-I-1 願意參與各種學習活動，表現好奇與求知與探究之心。</p> <p>4-I-3 運用各種表現與創造的方法，美化生活、增加生活的趣味。</p>	<p>互溝通，共享活動的樂趣。</p> <p>2. 能由探討活動獲得發現和新的認知，培養出信心及樂趣。</p> <p>3. 能由不同的角度或方法做觀察。</p>	<p>象的觀察。</p> <p>C-I-1 事物特性與現象的探究。</p> <p>C-I-5 知識與方法的運用、組合創新。</p> <p>F-I-2 不同解決問題方法或策略的提出與嘗試。</p>	<p>1. 課前先詢問孩子「有看過滑雪這項運動嗎？」，並與孩子介紹此運動。</p> <p>2. 教學者展示模型，讓學習者想想雪橇有哪些用途。</p> <p>貳、發展活動</p> <p>1. 領取模型組裝基本材料。</p> <p>2. 教學者可透過教學簡報和學生手冊引導學生操作積木製作模型，亦可運用 Smart Manual 輔助。</p> <p>3. 滑雪板並不能讓孩子實際站上使用，因此可著重於花樣的裝飾。</p> <p>4. 鼓勵孩子展示自己的滑雪板，並上台分享設計理念。</p> <p>5. 組裝完成的學習者，可以將模型進行一些變化。</p> <p>參、綜合活動</p> <p>1. 作品可展示於教室中。</p> <p>2. 提醒學習者收拾，將積木拆解分類收納。</p>	<p>2. 參與演練</p> <p>3. 口頭發表</p>	
第五週 第六週	2	第 03 課一曲棍球	<p>1-I-1 探索並分享對自己及相關人、事物的感受與想法。</p> <p>1-I-2 覺察每個人均有其獨特性與長處，進而欣賞自己的優點、喜歡自己。</p> <p>2-I-4 在發現及解決問題的歷程中，學習探索與探究人、事、物的方</p>	<p>1. 願意與同儕相互溝通，共享活動的樂趣。</p> <p>2. 能由探討活動獲得發現和新的認知，培養出信心及樂趣。</p> <p>3. 能由不同的角度或方法做觀察。</p>	<p>A-I-2 事物變化現象的觀察。</p> <p>C-I-1 事物特性與現象的探究。</p> <p>C-I-5 知識與方法的運用、組合創新。</p> <p>F-I-2 不同解決問題方法或策略的提出與嘗試。</p>	<p>壹、引起動機</p> <p>1. 詢問孩子是否有看過曲棍球這種運動，他跟一般的運動有哪些不一樣的地方呢？</p> <p>2. 教學者展示模型，讓學習者想想曲棍球有哪些用途。</p> <p>貳、發展活動</p> <p>1. 領取模型組裝基本材料。</p> <p>2. 教學者可透過教學簡報和學生手冊引導學生操作積木製作模型，亦可運用 Smart Manual 輔助。</p>	<p>1. 自我察覺</p> <p>2. 參與演練</p> <p>3. 口頭發表</p>	無

			<p>法。</p> <p>3-I-1 願意參與各種學習活動，表現好奇與求知與探究之心。</p> <p>4-I-3 運用各種表現與創造的方法，美化生活、增加生活的趣味。</p>			<p>3. 若是擔心積木的撞擊聲太大，可改用紙團做球。</p> <p>4. 回想製作跨欄的經驗，做出兩個球門來比賽吧。</p> <p>5. 組裝完成的學習者，可以將模型進行一些變化。</p> <p>參、綜合活動</p> <p>1. 作品可展示於教室中。</p> <p>2. 提醒學習者收拾，將積木拆解分類收納。</p> <p>肆、延伸活動</p> <p>1. 想一想、動一動，服裝由左至右分別是：籃球、游泳、曲棍球 曲棍球因有肢體碰撞的狀況，故護具較多。</p>		
第七週 第八週	2	第 04 課—棒球	<p>1-I-1 探索並分享對自己及相關人、事物的感受與想法。</p> <p>1-I-2 覺察每個人均有其獨特性與長處，進而欣賞自己的優點、喜歡自己。</p> <p>2-I-4 在發現及解決問題的歷程中，學習探索與探究人、事、物的方法。</p> <p>3-I-1 願意參與各種學習活動，表現好奇與求知與探究之心。</p> <p>4-I-3 運用各種表現與創造的方法，美化生活、增加生</p>	<p>1. 願意與同儕相互溝通，共享活動的樂趣。</p> <p>2. 能由探討活動獲得發現和新的認知，培養出信心及樂趣。</p> <p>3. 能由不同的角度或方法做觀察。</p>	<p>A-I-2 事物變化現象的觀察。</p> <p>C-I-1 事物特性與現象的探究。</p> <p>C-I-5 知識與方法的運用、組合創新。</p> <p>F-I-2 不同解決問題方法或策略的提出與嘗試。</p>	<p>壹、引起動機</p> <p>1. 可詢問孩子是否有打過棒球的經驗，打棒球應該注意哪些事情。</p> <p>2. 教學者展示模型，讓學習者想想電棒球球系。</p> <p>貳、發展活動</p> <p>1. 領取模型組裝基本材料。</p> <p>2. 教學者可透過教學簡報和學生手冊引導學生操作積木製作模型，亦可運用 Smart Manual 輔助。</p> <p>3. 孩子可以依照自己的手掌來調整球棒的大小，以方便使用。</p> <p>4. 可用軟球或是紙團讓孩子們進行棒球比賽，也可由成人投擲，孩子擊打即可。</p> <p>參、綜合活動</p> <p>1. 作品可展示於教室中。</p> <p>2. 提醒學習者收拾，將積木</p>	<p>1. 自我察覺</p> <p>2. 參與演練</p> <p>3. 口頭發表</p>	無

			活的趣味。			拆解分類收納。 肆、延伸活動 1. 想一想、動一動，孩子可自由在帽上作畫，可提示一些狗狗喜歡的東西做為標誌也可。		
第九週 第十週	2	第 05 課－籃球	1-I-1 探索並分享對自己及相關人、事物的感受與想法。 1-I-2 覺察每個人均有其獨特性與長處，進而欣賞自己的優點、喜歡自己。 7-I-4 能為共同的目標訂定規則或方法，一起工作並完成任務。7-I-5 透過一起工作的過程，感受合作的重要性	1. 願意與同儕相互溝通，共享活動的樂趣。 2. 能由探討活動獲得發現和新的認知，培養出信心及樂趣。 3. 能由不同的角度或方法做觀察。	A-I-2 事物變化現象的觀察。 C-I-1 事物特性與現象的探究。 C-I-5 知識與方法的運用、組合創新。 F-I-2 不同解決問題方法或策略的提出與嘗試。	壹、引起動機 1. 進行創作前，先與孩子討論籃球這門運動，看看是否都有具體的概念。 2. 教學者展示模型，讓學習者想想籃球有哪些遊戲。 貳、發展活動 1. 領取模型組裝基本材料。 2. 教學者可透過教學簡報和學生手冊引導學生操作積木製作模型，亦可運用 Smart Manual 輔助。 3. 孩子們可以分成兩隊進行製作，討論哪種籃框容易投進球、哪種不容易投進。 4. 作品完成後，來場投籃大賽吧，看看誰是小小神射手。 5. 組裝完成的學習者，可以將模型進行一些變化。 參、綜合活動 1. 作品可展示於教室中。 2. 提醒學習者收拾，將積木拆解分類收納。	1. 自我察覺 2. 參與演練 3. 口頭發表	無
第十一週 第十二週	2	第 06 課－專題製作(1)	1-I-1 探索並分享對自己及相關人、事物的感受與想法。 1-I-2 覺察每個人均有其獨特性與	1. 利用所學及其原理，創作或改良出模型。 2. 透過小組討論的過程，培養分析及提出具體	A-I-2 事物變化現象的觀察。 C-I-1 事物特性與現象的探究。 C-I-5 知識與方法的運用、組合創	壹、引起動機 1. 教學者與學習者共同討論運動會，並思考如何集體創作。 2. <u>想想看</u> ，綜合前面所學，試著製作一個運動會的場	1. 自我察覺 2. 參與演練 3. 口頭發表	無

			<p>長處，進而欣賞自己的優點、喜歡自己。</p> <p>2-I-4在發現及解決問題的歷程中，學習探索與探究人、事、物的方法。</p> <p>3-I-1 願意參與各種學習活動，表現好奇與求知與探究之心。</p> <p>4-I-3 運用各種表現與創造的方法，美化生活、增加生活的趣味。</p>	<p>改善結構的能力。</p> <p>3. 培養表達想法並與他人溝通的能力。</p>	<p>新。</p> <p>F-I-2 不同解決問題方法或策略的提出與嘗試。</p>	<p>景。</p> <p>貳、發展活動</p> <p>1. 領取所需模型組裝基本材料。</p> <p>2. 鼓勵學習者先將積木進行調整與修正。</p> <p>參、綜合活動</p> <p>1. 分組展示此次的課程作品，給各組鼓勵。</p> <p>2. 教學者可以講述概念，或是讓學習者發表心得。</p> <p>3. 作品可展示於教室中。</p> <p>4. 提醒學習者收拾桌面，將積木拆解分類收納。</p> <p>肆、延伸活動</p> <p>鼓勵學習者找出生活中相關的事物。</p>		
<p>第十三週</p> <p>第十四週</p>	2	第 07 課—釣魚竿	<p>1-I-1 探索並分享對自己及相關人、事物的感受與想法。</p> <p>1-I-2 覺察每個人均有其獨特性與長處，進而欣賞自己的優點、喜歡自己。</p> <p>2-I-4在發現及解決問題的歷程中，學習探索與探究人、事、物的方法。</p> <p>3-I-1 願意參與各種學習活動，表現好奇與求知與探究之心。</p> <p>4-I-3 運用各種表</p>	<p>1. 願意與同儕相互溝通，共享活動的樂趣。</p> <p>2. 能由探討活動獲得發現和新的認知，培養出信心及樂趣。</p> <p>3. 能由不同的角度或方法做觀察。</p>	<p>A-I-2 事物變化現象的觀察。</p> <p>C-I-1 事物特性與現象的探究。</p> <p>C-I-5 知識與方法的運用、組合創新。</p> <p>F-I-2 不同解決問題方法或策略的提出與嘗試。</p>	<p>壹、引起動機</p> <p>1. 詢問孩子是否有釣魚的經驗以及釣魚需要準備哪些工具呢？</p> <p>2. 教學者展示模型，讓學習者觀察釣魚竿的外觀。</p> <p>貳、發展活動</p> <p>1. 領取模型組裝基本材料。</p> <p>2. 教學者可透過教學簡報和學生手冊引導學生操作積木製作模型，亦可運用 Smart Manual 輔助。</p> <p>3. 組裝完成的學習者，可以將模型進行一些變化。</p> <p>參、綜合活動</p> <p>1. 作品可展示於教室中。</p> <p>2. 提醒學習者收拾，將積木拆解分類收納。</p> <p>3. 讓孩子自由調整釣竿的</p>	<p>1. 自我察覺</p> <p>2. 參與演練</p> <p>3. 口頭發表</p>	無

			現與創造的方法，美化生活、增加生活的趣味。			長度或是外觀，看看會有 哪些變化。 4. 成人可協助幼兒將釣魚 桿繫上棉繩，進行一場釣魚 樂吧。 肆、 延伸活動 1. 想一想、動一動，釣魚工 具由左至右，依序為：浮標、 水桶、魚勾、釣魚桿		
第十五週 第十六週	2	第 08 課－滾輪	1-I-1 探索並分享 對自己及相關人、 事物的感受與想 法。 1-I-2 覺察每個人 均有其獨特性與 長處，進而欣賞 自己的優點、喜歡 自己。 2-I-4 在發現及解 決問題的歷程中， 學習探索與探究 人、事、物的方 法。 3-I-1 願意參與各 種學習活動，表現 好奇與求知與探究 之心。 4-I-3 運用各種表 現與創造的方法， 美化生活、增加生 活的趣味。	1. 願意與同儕相 互溝通，共享 活動的樂趣。 2. 能由探討活動 獲得發現和新的 認知，培養 出信心及樂 趣。 3. 能由不同的角 度或方法做觀 察。	A-I-2 事物變化現 象的觀察。 C-I-1 事物特性與 現象的探究。 C-I-5 知識與方法 的運用、組合創 新。 F-I-2 不同解決問 題方法或策略的提 出與嘗試。	壹、 引起動機 1. 先詢問孩子在哪邊有看 過滾輪呢？有哪些工具上 可能會有？ 2. 教學者展示模型，讓學習 者觀察滾輪。 貳、 發展活動 1. 領取模型組裝基本材料。 2. 教學者可透過教學簡報 和學生手冊引導學生操作 積木製作模型，亦可運用 Smart Manual 輔助。 3. 搭配滾輪的軌道可以讓 孩子們連結起來，並且觀察 滾動的情形。 4. 可讓孩子運用滾輪的特 性創造出不一樣的推車，看 看會有哪些變化。 5. 組裝完成的學習者，可以 將模型進行一些變化。 參、 綜合活動 1. 作品可展示於教室中。 2. 提醒學習者收拾，將積木 拆解分類收納。 肆、 延伸活動 1. 想一想、動一動，孩子較 難畫出的話，可影印圖案運	1. 自我察覺 2. 參與演練 3. 口頭發表	無

第十七週	2	第 09 課－風車	1-I-1 探索並分享對自己及相關人、事物的感受與想法。	1. 願意與同儕相互溝通，共享活動的樂趣。 2. 能由探討活動獲得發現和新的認知，培養出信心及樂趣。 3. 能由不同的角度或方法做觀察。	A-I-2 事物變化現象的觀察。 C-I-1 事物特性與現象的探究。 C-I-5 知識與方法的運用、組合創新。 F-I-2 不同解決問題方法或策略的提出與嘗試。	用剪貼的方式補上。	1. 自我察覺 2. 參與演練 3. 口頭發表	無
第十八週			1-I-2 覺察每個人均有其獨特性與長處，進而欣賞自己的優點、喜歡自己。 2-I-4 在發現及解決問題的歷程中，學習探索與探究人、事、物的方法。 3-I-1 願意參與各種學習活動，表現好奇與求知與探究之心。 4-I-3 運用各種表現與創造的方法，美化生活、增加生活的趣味。			壹、引起動機 1. 詢問孩子是否在海邊附近有看過風力發電，它們有哪些特徵呢？ 2. 教學者展示模型，讓學習者觀察風車的外觀。 貳、發展活動 1. 領取模型組裝基本材料。 2. 教學者可透過教學簡報和學生手冊引導學生操作積木製作模型，亦可運用 Smart Manual 輔助。 3. 由於積木本身重量較重，很難實際靠風力去運轉，但是可以藉由手動旋轉讓孩子觀察傳動狀況。 4. 試著讓孩子自行改造葉片或是其他設計，看看孩子們會有哪些創意呢？ 3. 組裝完成的學習者，可以將模型進行一些變化。 參、綜合活動 1. 作品可展示於教室中。 2. 提醒學習者收拾，將積木拆解分類收納。 肆、延伸活動 1. 想一想、動一動，除了讓孩子從圖片中觀察外，也可提供風力測量表讓孩子實驗。		
第十九週	3	第 10 課－水車	1-I-1 探索並分享對自己及相關人、事物的感受與想法。	1. 願意與同儕相互溝通，共享活動的樂趣。 2. 能由探討活動獲得發現和新	A-I-2 事物變化現象的觀察。 C-I-1 事物特性與現象的探究。 C-I-5 知識與方法	壹、引起動機	1. 自我察覺 2. 參與演練 3. 口頭發表	無
第二十週			1-I-2 覺察每個人			1. 可以先與孩子討論水車是如何轉動的，轉動後，能夠做什麼呢？ 2. 教學者展示模型，讓學習		

<p>第二十一週</p>			<p>均有其獨特性與長處，進而欣賞自己的優點、喜歡自己。</p> <p>7-I-4 能為共同的目標訂定規則或方法，一起工作並完成任務。7-I-5 透過一起工作的過程，感受合作的重要性</p>	<p>的認知，培養出信心及樂趣。</p> <p>3. 能由不同的角度或方法做觀察。</p>	<p>的運用、組合創新。</p> <p>F-I-2 不同解決問題方法或策略的提出與嘗試。</p>	<p>者觀察水車的特色。</p> <p>貳、發展活動</p> <ol style="list-style-type: none"> 1. 領取模型組裝基本材料。 2. 教學者可透過教學簡報和學生手冊引導學生操作積木製作模型，亦可運用 Smart Manual 輔助。 3. 由於接觸的面積不夠廣泛，因此作品用水作動的效果有限，可以與孩子討論如何讓他更容易旋轉。 4. 延續轉軸，看看孩子能夠將另一端變化成什麼樣的機械。 5. 組裝完成的學習者，可以將模型進行一些變化。 <p>參、綜合活動</p> <ol style="list-style-type: none"> 1. 作品可展示於教室中。 2. 提醒學習者收拾，將積木拆解分類收納。 <p>肆、延伸活動</p> <ol style="list-style-type: none"> 1. 想一想、動一動，可讓孩子先找出破洞的水桶，再開始著色。 		
--------------	--	--	---	---	--	---	--	--

彰化縣 線西 國民小學 111 學年度第二學期二年級創意積木-「西」遊記彈性學習課程（校訂課程）

課程名稱	創意積木-小小藝術家	實施年級 (班級組別)	二年級	教學 節數	本學期共(20)節																																
彈性學習課程 四類規範	1. <input checked="" type="checkbox"/> 統整性探究課程 (<input checked="" type="checkbox"/> 主題 <input type="checkbox"/> 專題 <input type="checkbox"/> 議題) 2. <input type="checkbox"/> 社團活動與技藝課程 (<input type="checkbox"/> 社團活動 <input type="checkbox"/> 技藝課程) 3. <input type="checkbox"/> 特殊需求領域課程 身障類: <input type="checkbox"/> 生活管理 <input type="checkbox"/> 社會技巧 <input type="checkbox"/> 學習策略 <input type="checkbox"/> 職業教育 <input type="checkbox"/> 溝通訓練 <input type="checkbox"/> 點字 <input type="checkbox"/> 定向行動 <input type="checkbox"/> 功能性動作訓練 <input type="checkbox"/> 輔助科技運用 資優類: <input type="checkbox"/> 創造力 <input type="checkbox"/> 領導才能 <input type="checkbox"/> 情意發展 <input type="checkbox"/> 獨立研究或專長領域 其他類: <input type="checkbox"/> 藝術才能班專門課程 <input type="checkbox"/> 體育班專門課程 4. <input type="checkbox"/> 其他類課程 <input type="checkbox"/> 本土語文/新住民語文 <input type="checkbox"/> 服務學習 <input type="checkbox"/> 戶外教育 <input type="checkbox"/> 班際或校際交流 <input type="checkbox"/> 自治活動 <input type="checkbox"/> 班級輔導 <input type="checkbox"/> 學生自主學習 <input type="checkbox"/> 領域補救教學																																				
設計理念	1. 透過積木自由發揮想像及創意，從完成作品的過程中滿足成就感，累積自信。 2. 培養耐心與觀察力，能在遇到困難挑戰時，學習思考解決問題。 3. 學習克服組裝和拆解積木時的困難，到熟悉種類繁多的積木零件，而能隨心所欲自由的創作。 4. 讓孩子經歷創意發想、動手去做、用腦思考、開心玩樂的互動過程，產生「原來我可以做到的！」的成就感。 5. 學習如何合作，互相協助，並利用分組競賽的方式，激發出孩子對科學與藝術的熱愛及潛能。																																				
本教育階段 總綱核心素養 或校訂素養	生活-E-A1 透過自己的外界的連結，產生自我感知並能對自己正向的看法，進而愛惜自己，同時透過對生活事物的探索與探究，體會 與感受學習的樂趣，並能主動發現問題及解決問題，持續學習。 生活-E-A2 學習各種探究人、事、物的方法並理解探究後所獲得的道理，增進系統思考與解決問題的能力。 生活-E-B3 感受與體會生活中人、事、物的真、善與美，欣賞生活中美的多元形式與表現，在創作中覺察美的元素，逐漸發展美的敏 覺。 生活-E-C2 覺察自己的情緒與行為表現可能對他人和環境有所影響，用合宜的方式與人友善互動，願意共同完成工作任務，表現尊 重、 溝通以及合作的技巧。																																				
課程目標	1. 願意與同儕相互溝通，共享活動的樂趣。 2. 能由探討活動獲得發現和新的認知，培養出信心及樂趣。 3. 能由不同的角度或方法做觀察。																																				
配合融入之領 域或議題	<table border="0" style="width: 100%;"> <tr> <td><input type="checkbox"/> 國語文</td> <td><input type="checkbox"/> 英語文</td> <td><input type="checkbox"/> 本土語</td> <td><input type="checkbox"/> 性別平等教育</td> <td><input type="checkbox"/> 人權教育</td> <td><input type="checkbox"/> 環境教育</td> <td><input type="checkbox"/> 海洋教育</td> <td><input checked="" type="checkbox"/> 品德教育</td> </tr> <tr> <td><input type="checkbox"/> 數學</td> <td><input type="checkbox"/> 社會</td> <td><input checked="" type="checkbox"/> 自然科學</td> <td><input type="checkbox"/> 生命教育</td> <td><input type="checkbox"/> 法治教育</td> <td><input type="checkbox"/> 科技教育</td> <td><input type="checkbox"/> 資訊教育</td> <td><input type="checkbox"/> 能源教育</td> </tr> <tr> <td><input type="checkbox"/> 健康與體育</td> <td><input checked="" type="checkbox"/> 生活課程</td> <td><input type="checkbox"/> 科技</td> <td><input type="checkbox"/> 安全教育</td> <td><input type="checkbox"/> 防災教育</td> <td><input type="checkbox"/> 閱讀素養</td> <td><input type="checkbox"/> 多元文化教育</td> <td></td> </tr> <tr> <td></td> <td></td> <td></td> <td><input type="checkbox"/> 生涯規劃教育</td> <td><input type="checkbox"/> 家庭教育</td> <td><input type="checkbox"/> 原住民教育</td> <td><input type="checkbox"/> 戶外教育</td> <td><input type="checkbox"/> 國際教育</td> </tr> </table>					<input type="checkbox"/> 國語文	<input type="checkbox"/> 英語文	<input type="checkbox"/> 本土語	<input type="checkbox"/> 性別平等教育	<input type="checkbox"/> 人權教育	<input type="checkbox"/> 環境教育	<input type="checkbox"/> 海洋教育	<input checked="" type="checkbox"/> 品德教育	<input type="checkbox"/> 數學	<input type="checkbox"/> 社會	<input checked="" type="checkbox"/> 自然科學	<input type="checkbox"/> 生命教育	<input type="checkbox"/> 法治教育	<input type="checkbox"/> 科技教育	<input type="checkbox"/> 資訊教育	<input type="checkbox"/> 能源教育	<input type="checkbox"/> 健康與體育	<input checked="" type="checkbox"/> 生活課程	<input type="checkbox"/> 科技	<input type="checkbox"/> 安全教育	<input type="checkbox"/> 防災教育	<input type="checkbox"/> 閱讀素養	<input type="checkbox"/> 多元文化教育					<input type="checkbox"/> 生涯規劃教育	<input type="checkbox"/> 家庭教育	<input type="checkbox"/> 原住民教育	<input type="checkbox"/> 戶外教育	<input type="checkbox"/> 國際教育
<input type="checkbox"/> 國語文	<input type="checkbox"/> 英語文	<input type="checkbox"/> 本土語	<input type="checkbox"/> 性別平等教育	<input type="checkbox"/> 人權教育	<input type="checkbox"/> 環境教育	<input type="checkbox"/> 海洋教育	<input checked="" type="checkbox"/> 品德教育																														
<input type="checkbox"/> 數學	<input type="checkbox"/> 社會	<input checked="" type="checkbox"/> 自然科學	<input type="checkbox"/> 生命教育	<input type="checkbox"/> 法治教育	<input type="checkbox"/> 科技教育	<input type="checkbox"/> 資訊教育	<input type="checkbox"/> 能源教育																														
<input type="checkbox"/> 健康與體育	<input checked="" type="checkbox"/> 生活課程	<input type="checkbox"/> 科技	<input type="checkbox"/> 安全教育	<input type="checkbox"/> 防災教育	<input type="checkbox"/> 閱讀素養	<input type="checkbox"/> 多元文化教育																															
			<input type="checkbox"/> 生涯規劃教育	<input type="checkbox"/> 家庭教育	<input type="checkbox"/> 原住民教育	<input type="checkbox"/> 戶外教育	<input type="checkbox"/> 國際教育																														

表現任務		報告、發表、模型製作、參與活動、各式創作						
課程架構								
教學期程	節數	教學單元名稱	學習表現 (校訂或相關領域)	學習目標	學習內容(校訂)	學習活動	學習評量 (表現任務)	自編自選教材 /學習單
第一週 第二週	2	第 11 課－螺旋槳	1-I-1 探索並分享對自己及相關人、事物的感受與想法。 1-I-2 覺察每個人均有其獨特性與長處，進而欣賞自己的優點、喜歡自己。 2-I-4 在發現及解決問題的歷程中，學習探索與探究人、事、物的方法。 3-I-1 願意參與各種學習活動，表現好奇與求知與探究之心。 4-I-3 運用各種表現與創造的方法，美化生活、增加生活的趣味。	1. 願意與同儕相互溝通，共享活動的樂趣。 2. 能由探討活動獲得發現和新的認知，培養出信心及樂趣。 3. 能由不同的角度或方法做觀察。	A-I-2 事物變化現象的觀察。 C-I-1 事物特性與現象的探究。 C-I-5 知識與方法的運用、組合創新。 F-I-2 不同解決問題方法或策略的提出與嘗試。	壹、引起動機 1. 進行創作前，可先與孩子討論螺旋槳的用途以及在哪儿可以見到。 2. 教學者展示模型，讓學習者觀察螺旋槳外觀。 貳、發展活動 1. 領取模型組裝基本材料。 2. 教學者可透過教學簡報和學生手冊引導學生操作積木製作模型，亦可運用 Smart Manual 輔助。 3. 提醒孩子每一片槳葉必須一樣，方可達到螺旋槳的效果。 4. 完成螺旋槳後，可讓孩子自由創造螺旋槳的用途，例如：直升機、潛水艇…等等。 參、綜合活動 1. 作品可展示於教室中。 2. 提醒學習者收拾，將積木拆解分類收納。	1. 自我察覺 2. 參與演練 3. 口頭發表	無
第三週 第四週	2	第 12 課－專題製作(2)	1-I-1 探索並分享對自己及相關人、事物的感受與想法。 1-I-2 覺察每個人均有其獨特性與長處，進而欣賞	1. 利用所學及其原理，創作或改良出模型。 2. 透過小組討論的過程，培養分析及提出具體改善結構的能	A-I-2 事物變化現象的觀察。 C-I-1 事物特性與現象的探究。 C-I-5 知識與方法的運用、組合創新。	壹、引起動機 1. 教學者與學習者共同討論，並思考如何集體創作。 2. <u>想想看</u> ，綜合前面所學，試著製作一個神奇的工具。 貳、發展活動 1. 領取所需模型組裝基本	1. 自我察覺 2. 參與演練 3. 口頭發表	無

			<p>自己的優點、喜歡自己。</p> <p>2-I-4在發現及解決問題的歷程中，學習探索與探究人、事、物的方法。</p> <p>3-I-1 願意參與各種學習活動，表現好奇與求知與探究之心。</p> <p>4-I-3 運用各種表現與創造的方法，美化生活、增加生活的趣味。</p>	<p>力。</p> <p>3. 培養表達想法並與他人溝通的能力。</p>	<p>F-I-2 不同解決問題方法或策略的提出與嘗試。</p>	<p>材料。</p> <p>2. 鼓勵學習者先將積木進行調整與修正。</p> <p>參、綜合活動</p> <p>1. 分組展示此次的課程作品，給各組鼓勵。</p> <p>2. 教學者可以講述概念，或是讓學習者發表心得。</p> <p>3. 作品可展示於教室中。</p> <p>4. 提醒學習者收拾桌面，將積木拆解分類收納。</p> <p>肆、延伸活動</p> <p>鼓勵學習者找出生活中相關的事物。</p>		
第五週	2	第 13 課－平衡木	<p>1-I-1 探索並分享對自己及相關人、事物的感受與想法。</p> <p>1-I-2 覺察每個人均有其獨特性與長處，進而欣賞自己的優點、喜歡自己。</p> <p>2-I-4 在發現及解決問題的歷程中，學習探索與探究人、事、物的方法。</p> <p>3-I-1 願意參與各種學習活動，表現好奇與求知與探究之心。</p> <p>4-I-3 運用各種表現與創造的方法，美化生活、增加生活的趣味。</p>	<p>1. 願意與同儕相互溝通，共享活動的樂趣。</p> <p>2. 能由探討活動獲得發現和新的認知，培養出信心及樂趣。</p> <p>3. 能由不同的角度或方法做觀察。</p>	<p>A-I-2 事物變化現象的觀察。</p> <p>C-I-1 事物特性與現象的探究。</p> <p>C-I-5 知識與方法的運用、組合創新。</p> <p>F-I-2 不同解決問題方法或策略的提出與嘗試。</p>	<p>壹、引起動機</p> <p>1. 教學者可利用圖片，引導學習者聯想與作品相關聯的物品。</p> <p>2. 教學者展示模型，讓學習者體驗平衡遊戲。</p> <p>貳、發展活動</p> <p>1. 領取模型組裝基本材料。</p> <p>2. 教學者可透過教學簡報和學生手冊引導學生操作積木製作模型，亦可運用 Smart Manual 輔助。</p> <p>3. 一般學校中的平衡木為固定式的，因此可先讓孩子討論，搖來搖去應該怎麼樣才會平衡。</p> <p>4. 若要改裝造型，兩邊重量必須一致，可先準備相同的材料再加裝。</p> <p>5. 延伸平衡木，看看誰能在上面疊上最多的積木。</p>	<p>1. 自我察覺</p> <p>2. 參與演練</p> <p>3. 口頭發表</p>	無
第六週								

						<p>參、綜合活動</p> <ol style="list-style-type: none"> 1. 作品可展示於教室中。 2. 提醒學習者收拾，將積木拆解分類收納。 <p>肆、延伸活動</p> <ol style="list-style-type: none"> 1. 想一想、動一動，較重的一端高度較低，可讓孩子直接觀察比較。 		
第七週	2	第 14 課—翹翹板	<p>1-I-1 探索並分享對自己及相關人、事物的感受與想法。</p> <p>1-I-2 覺察每個人均有其獨特性與長處，進而欣賞自己的優點、喜歡自己。</p> <p>2-I-4 在發現及解決問題的歷程中，學習探索與探究人、事、物的方法。</p> <p>3-I-1 願意參與各</p>	<ol style="list-style-type: none"> 1. 願意與同儕相互溝通，共享活動的樂趣。 2. 能由探討活動獲得發現和新的認知，培養出信心及樂趣。 3. 能由不同的角度或方法做觀察。 	<p>A-I-2 事物變化現象的觀察。</p> <p>C-I-1 事物特性與現象的探究。</p> <p>C-I-5 知識與方法的運用、組合創新。</p> <p>F-I-2 不同解決問題方法或策略的提出與嘗試。</p>	<p>壹、引起動機</p> <ol style="list-style-type: none"> 1. 教學者可利用圖片，引導學習者聯想與作品相關聯的物品。 2. 教學者展示模型，讓學習者觀察蹺蹺板的外觀。 <p>貳、發展活動</p> <ol style="list-style-type: none"> 1. 領取模型組裝基本材料。 2. 教學者可透過教學簡報和學生手冊引導學生操作積木製作模型，亦可運用 Smart Manual 輔助。 3. 孩子們大多玩過翹翹板，可讓孩子分享玩翹翹板應該注意的事情。 	<ol style="list-style-type: none"> 1. 自我察覺 2. 參與演練 3. 口頭發表 	無
第八週								

			種學習活動，表現好奇與求知與探究之心。 4-I-3 運用各種表現與創造的方法，美化生活、增加生活的趣味。			4. 鼓勵孩子變化翹翹板的造型，讓整體變得更加有趣。 5. 可運用翹翹板來比較各種物品的重量，並讓孩子觀察與記錄。 參、綜合活動 1. 作品可展示於教室中。 2. 提醒學習者收拾，將積木拆解分類收納。 肆、延伸活動 1. 想一想、動一動，讓孩子選擇自己的喜好後，分享自己為什麼會喜歡這種造型。		
第九週	2	第 15 課—拋石車	1-I-1 探索並分享對自己及相關人、事物的感受與想法。 1-I-2 覺察每個人均有其獨特性與長處，進而欣賞自己的優點、喜歡自己。 2-I-4 在發現及解決問題的歷程中，學習探索與探究人、事、物的方法。 3-I-1 願意參與各種學習活動，表現好奇與求知與探究之心。 4-I-3 運用各種表現與創造的方法，美化生活、增加生	1. 願意與同儕相互溝通，共享活動的樂趣。 2. 能由探討活動獲得發現和新的認知，培養出信心及樂趣。 3. 能由不同的角度或方法做觀察。	A-I-2 事物變化現象的觀察。 C-I-1 事物特性與現象的探究。 C-I-5 知識與方法的運用、組合創新。 F-I-2 不同解決問題方法或策略的提出與嘗試。	壹、引起動機 1. 與孩子介紹拋石車，並且實際示範拋石車的玩法。 2. 教學者展示模型，讓學習者體驗拋石車遊戲。 貳、發展活動 1. 領取模型組裝基本材料。 2. 教學者可透過教學簡報和學生手冊引導學生操作積木製作模型，亦可運用 Smart Manual 輔助。 3. 可以讓孩子自由試驗，不同的力道或是角度會有哪些變化。 4. 可讓孩子投擲不同的物品，觀察物品重量的影響，也可以進行拋遠比賽。 5. 組裝完成的學習者，可以將模型進行一些變化。 參、綜合活動 1. 作品可展示於教室中。	1. 自我察覺 2. 參與演練 3. 口頭發表	無
第十週								

			活的趣味。			2.提醒學習者收拾，將積木拆解分類收納。 肆、延伸活動 1.想一想、動一動，板壓運動是重覆運用槓桿原理達到目的，一旦停止運動，就沒有效果了。例如：軌道車→持續行走；抽水器→持續抽水		
第十一週 第十二週	2	第 16 課－海盜船	1-I-1 探索並分享對自己及相關人、事物的感受與想法。 1-I-2 覺察每個人均有其獨特性與長處，進而欣賞自己的優點、喜歡自己。 2-I-4 在發現及解決問題的歷程中，學習探索與探究人、事、物的方法。 3-I-1 願意參與各種學習活動，表現好奇與求知與探究之心。 4-I-3 運用各種表現與創造的方法，美化生活、增加生活的趣味。	1. 願意與同儕相互溝通，共享活動的樂趣。 2. 能由探討活動獲得發現和新的認知，培養出信心及樂趣。 3. 能由不同的角度或方法做觀察。	A-I-2 事物變化現象的觀察。 C-I-1 事物特性與現象的探究。 C-I-5 知識與方法的運用、組合創新。 F-I-2 不同解決問題方法或策略的提出與嘗試。	壹、引起動機 1.先詢問孩子有沒有玩過海盜船這項遊樂器材呢？如果有，哪個位置最恐怖呢？ 2.教學者展示模型，讓學習者觀察海盜船的外觀。 貳、發展活動 1.領取模型組裝基本材料。 2.教學者可透過教學簡報和學生手冊引導學生操作積木製作模型，亦可運用 Smart Manual 輔助。 3.注意兩邊的柱子要留給中間一定的範圍，才不會在擺動時撞擊。 4.將擺動空間加寬，讓孩子設計不一樣的海盜船吧。 5.組裝完成的學習者，可以將模型進行一些變化。 參、綜合活動 1.作品可展示於教室中。 2.提醒學習者收拾，將積木拆解分類收納。 肆、延伸活動 1.想一想、動一動，盪鞦韆也是一種前後搖擺的遊樂	1. 自我察覺 2. 參與演練 3. 口頭發表	無

第十三週	2	第 17 課—積木馬	<p>1-I-1 探索並分享對自己及相關人、事物的感受與想法。</p> <p>1-I-2 覺察每個人均有其獨特性與長處，進而欣賞自己的優點、喜歡自己。</p> <p>2-I-4 在發現及解決問題的歷程中，學習探索與探究人、事、物的方法。</p> <p>3-I-1 願意參與各種學習活動，表現好奇與求知與探究之心。</p> <p>4-I-3 運用各種表現與創造的方法，美化生活、增加生活的趣味。</p>	<p>1. 願意與同儕相互溝通，共享活動的樂趣。</p> <p>2. 能由探討活動獲得發現和新的認知，培養出信心及樂趣。</p> <p>3. 能由不同的角度或方法做觀察。</p>	<p>A-I-2 事物變化現象的觀察。</p> <p>C-I-1 事物特性與現象的探究。</p> <p>C-I-5 知識與方法的運用、組合創新。</p> <p>F-I-2 不同解決問題方法或策略的提出與嘗試。</p>	<p>器材喔。</p> <p>壹、引起動機</p> <p>1. 進行創作前，可先與孩子討論馬兒的特徵，增進孩子的具體思考。</p> <p>2. 教學者展示模型，讓學習者觀察積木馬的外觀。</p> <p>貳、發展活動</p> <p>1. 領取模型組裝基本材料。</p> <p>2. 教學者可透過教學簡報和學生手冊引導學生操作積木製作模型，亦可運用 Smart Manual 輔助。</p> <p>3. 回想平衡木或是翹翹板的原理，讓馬兒可以前後搖擺不跌倒。</p> <p>4. 除了馬兒的造型之外，還可以延伸成什麼樣子呢？鼓勵孩子自行變化看看。</p> <p>參、綜合活動</p> <p>1. 作品可展示於教室中。</p> <p>2. 提醒學習者收拾，將積木拆解分類收納。</p>	<p>1. 自我察覺</p> <p>2. 參與演練</p> <p>3. 口頭發表</p>	無
第十五週	2	第 18 課—專題製作(3)	<p>1-I-1 探索並分享對自己及相關人、事物的感受與想法。</p> <p>1-I-2 覺察每個人均有其獨特性與長處，進而欣賞自己的優點、喜歡自己。</p> <p>2-I-4 在發現及解決問題的歷程中，學習探索與探究人、事、物的方</p>	<p>1. 利用所學及其原理，創作或改良出模型。</p> <p>2. 透過小組討論的過程，培養分析及提出具體改善結構的能力。</p> <p>3. 培養表達想法並與他人溝通的能力。</p>	<p>A-I-2 事物變化現象的觀察。</p> <p>C-I-1 事物特性與現象的探究。</p> <p>C-I-5 知識與方法的運用、組合創新。</p> <p>F-I-2 不同解決問題方法或策略的提出與嘗試。</p>	<p>壹、引起動機</p> <p>1. 教學者與學習者共同討論，並思考如何集體創作。</p> <p>2. 想想看，綜合前面所學，試著創作屬於自己的神奇交通工具。</p> <p>貳、發展活動</p> <p>1. 領取所需模型組裝基本材料。</p> <p>2. 鼓勵學習者先將積木進行調整與修正。</p> <p>參、綜合活動</p> <p>1. 分組展示此次的課程作</p>	<p>4. 自我察覺</p> <p>5. 參與演練</p> <p>6. 口頭發表</p>	無
第十六週								

			<p>法。</p> <p>3-I-1 願意參與各種學習活動，表現好奇與求知與探究之心。</p> <p>4-I-3 運用各種表現與創造的方法，美化生活、增加生活的趣味。</p>			<p>品，給各組鼓勵。</p> <p>2. 教學者可以講述概念，或是讓學習者發表心得。</p> <p>3. 作品可展示於教室中。</p> <p>4. 提醒學習者收拾桌面，將積木拆解分類收納。</p> <p>肆、延伸活動</p> <p>鼓勵學習者找出生活中相關的事物。</p>		
第十七週	2	第 19 課—直線前進	<p>1-I-1 探索並分享對自己及相關人、事物的感受與想法。</p> <p>1-I-2 覺察每個人均有其獨特性與長處，進而欣賞自己的優點、喜歡自己。</p> <p>2-I-4 在發現及解決問題的歷程中，學習探索與探究人、事、物的方法。</p> <p>3-I-1 願意參與各種學習活動，表現好奇與求知與探究之心。</p> <p>4-I-3 運用各種表現與創造的方法，美化生活、增加生活的趣味。</p>	<p>1. 願意與同儕相互溝通，共享活動的樂趣。</p> <p>2. 能由探討活動獲得發現和新的認知，培養出信心及樂趣。</p> <p>3. 能由不同的角度或方法做觀察。</p>	<p>A-I-2 事物變化現象的觀察。</p> <p>C-I-1 事物特性與現象的探究。</p> <p>C-I-5 知識與方法的運用、組合創新。</p> <p>F-I-2 不同解決問題方法或策略的提出與嘗試。</p>	<p>壹、引起動機</p> <p>1. 可以讓孩子在白板畫出直線，看看誰畫的最直？或是運用哪些工具可以畫出直線？</p> <p>2. 教學者展示模型，讓學習者觀察直線前進的作動。</p> <p>貳、發展活動</p> <p>1. 領取模型組裝基本材料。</p> <p>2. 教學者可透過教學簡報和學生手冊引導學生操作積木製作模型，亦可運用 Smart Manual 輔助。</p> <p>3. 讓孩子將軌道高度增加，看看會有什麼結果呢？</p> <p>4. 將孩子們的軌道連結起來，看看能夠連多長</p> <p>參、綜合活動</p> <p>1. 作品可展示於教室中。</p> <p>2. 提醒學習者收拾，將積木拆解分類收納。</p> <p>肆、延伸活動</p> <p>1. 想一想、動一動，教師可運用積木做出球瓶，進行軌道保齡球遊戲。</p>	<p>1. 自我察覺</p> <p>2. 參與演練</p> <p>3. 口頭發表</p>	無
第十八週								
第十九週	2	第 20 課—彎道變	<p>1-I-1 探索並分享</p>	<p>1. 願意與同儕相</p>	<p>A-I-2 事物變化現</p>	<p>壹、引起動機</p>	<p>1. 自我察覺</p>	無

<p>第二十週</p>		<p>化</p>	<p>對自己及相關人、事物的感受與想法。 1-I-2 覺察每個人均有其獨特性與長處，進而欣賞自己的優點、喜歡自己。 7-I-4 能為共同的目標訂定規則或方法，一起工作並完成任務。 7-I-5 透過一起工作的過程，感受合作的重要性</p>	<p>互溝通，共享活動的樂趣。 2. 能由探討活動獲得發現和新的認知，培養出信心及樂趣。 3. 能由不同的角度或方法做觀察。</p>	<p>象的觀察。 C-I-1 事物特性與現象的探究。 C-I-5 知識與方法的運用、組合創新。 F-I-2 不同解決問題方法或策略的提出與嘗試。</p>	<p>1. 彎道與直線有哪些不一樣的地方？為什麼要有彎道呢？ 2. 教學者展示模型，讓學習者了解彎道變化的作動。 貳、發展活動 1. 領取模型組裝基本材料。 2. 教學者可透過教學簡報和學生手冊引導學生操作積木製作模型。 3. 軌道若是太高，球可能會衝出彎道，可以讓孩子討論該如何解決此問題。 4. 鼓勵孩子利用彎道做出不同的設施，例如：立體停車場或是旋轉溜滑梯…等 5. 組裝完成的學習者，可以將模型進行一些變化。 參、綜合活動 1. 作品可展示於教室中。 2. 提醒學習者收拾，將積木拆解分類收納。 肆、延伸活動 1. 想一想、動一動，除了運用不同的球來實驗之外，也可以多調整高度或是增加彎道數，觀察彼此間的運動方式。</p>	<p>2. 參與演練 3. 口頭發表</p>	
-------------	--	----------	--	--	--	---	----------------------------	--

彰化縣 線西 國民小學 112 學年度第一學期二年級 線西看世界 彈性學習課程 (校訂課程)

課程名稱	線西看世界-環遊世界 趣	實施年級 (班級組別)	二年級	教學 節數	本學期共(21)節
彈性學習課程 四類規範	<p>1. <input checked="" type="checkbox"/>統整性探究課程 (<input checked="" type="checkbox"/>主題 <input type="checkbox"/>專題 <input type="checkbox"/>議題)</p> <p>2. <input type="checkbox"/>社團活動與技藝課程 (<input type="checkbox"/>社團活動 <input type="checkbox"/>技藝課程)</p> <p>3. <input type="checkbox"/>特殊需求領域課程 (特殊需求課程計畫請統一上傳至第12項)</p> <p>身障類: <input type="checkbox"/>生活管理 <input type="checkbox"/>社會技巧 <input type="checkbox"/>學習策略 <input type="checkbox"/>職業教育 <input type="checkbox"/>溝通訓練 <input type="checkbox"/>點字 <input type="checkbox"/>定向行動 <input type="checkbox"/>功能性動作訓練 <input type="checkbox"/>輔助科技運用</p> <p>資優類: <input type="checkbox"/>創造力 <input type="checkbox"/>領導才能 <input type="checkbox"/>情意發展 <input type="checkbox"/>獨立研究或專長領域</p> <p>其他類: <input type="checkbox"/>藝術才能班專門課程 <input type="checkbox"/>體育班專門課程</p> <p>4. <input type="checkbox"/>其他類課程</p> <p><input type="checkbox"/>本土語文/新住民語文 <input type="checkbox"/>服務學習 <input type="checkbox"/>戶外教育 <input type="checkbox"/>班際或校際交流 <input type="checkbox"/>自治活動 <input type="checkbox"/>班級輔導 <input type="checkbox"/>學生自主學習 <input type="checkbox"/>領域補救教學</p>				
設計理念	本系列教材應用溝通式教學法，融入 TPR 教學法，並採螺旋式學習的設計理念。內容除包括字母字形、相關字彙、日常會話短句及歌謠韻文外，並設計聽、說、讀、寫四個面向的學習策略，培養學生自主學習能力。				
本教育階段 總綱核心素養 或校訂素養	A1 身心素質與自我精進 B1 符號運用與溝通表達 C2 人際關係與團隊合作 C3 多元文化與國際理解				
課程目標	<p>1. 能認識各國的文化。</p> <p>2. 能聽懂本單元故事。(故事大意)</p> <p>3. 能了解並學習品格教育的精神。</p> <p>4. 能聽、說、認讀、描寫大小寫本單元字彙。</p> <p>5. 能聽、說、讀、寫本課打招呼用語。</p> <p>6. 能聽、說本單元生活用語及課室用語。</p> <p>7. 能吟唱、念唱本單元歌謠韻文，並聽懂主要內容。</p>				
配合融入之領域 或議題	<input type="checkbox"/> 國語文 <input checked="" type="checkbox"/> 英語文 <input type="checkbox"/> 本土語 <input type="checkbox"/> 數學 <input type="checkbox"/> 社會 <input type="checkbox"/> 自然科學 <input type="checkbox"/> 藝術 <input type="checkbox"/> 綜合活動 <input type="checkbox"/> 健康與體育 <input checked="" type="checkbox"/> 生活課程 <input type="checkbox"/> 科技		<input type="checkbox"/> 性別平等教育 <input type="checkbox"/> 人權教育 <input type="checkbox"/> 環境教育 <input type="checkbox"/> 海洋教育 <input type="checkbox"/> 品德教育 <input type="checkbox"/> 生命教育 <input type="checkbox"/> 法治教育 <input type="checkbox"/> 科技教育 <input type="checkbox"/> 資訊教育 <input type="checkbox"/> 能源教育 <input type="checkbox"/> 安全教育 <input type="checkbox"/> 防災教育 <input checked="" type="checkbox"/> 閱讀素養 <input type="checkbox"/> 多元文化教育 <input type="checkbox"/> 生涯規劃教育 <input type="checkbox"/> 家庭教育 <input type="checkbox"/> 原住民教育 <input type="checkbox"/> 戶外教育 <input type="checkbox"/> 國際教育		
表現任務	<p>1. 活動式評量 4. 口語評量</p> <p>2. 紙筆評量 5. 作業評量</p> <p>3. 課堂觀察</p>				

課程架構

教學期程	節數	教學單元 名稱	學習表現 (校訂或相關領域)	學習目標	學習內容(校訂)	學習活動	學習評量 (表現任務)	自編自選教材 /學習單
第一週	每週一節	課程預備週	<p>1-II-7 能聽懂課堂中所學的字詞。</p> <p>1-II-9 能聽懂簡易的日常生活用語。</p> <p>2-II-3 能說出課堂中所學的字詞。</p> <p>2-II-5 能使用簡易的日常生活用語。</p> <p>3-II-2 能辨識課堂中所學的字詞。</p> <p>6-II-1 能專注於教師的說明與演示。</p> <p>6-II-2 積極參與各種課堂練習活動。</p> <p>6-II-4 認真完成教師交待的作業。</p> <p>8-II-1 能了解國內外基本的招呼方式。</p> <p>【國際教育】 國 E5 體認國際文化的多樣性。</p>	<p>1. 能聽、說、認讀、描寫大小寫 Alphabet。</p> <p>2. 能聽懂本單元故事。</p> <p>3. 能聽說認讀 Numbers 1-15.</p> <p>one two three four five six seven eight nine ten eleven twelve thirteen fourteen fifteen</p> <p>【Sing and Dance】 I Can Count Count with me . Count with me . 1, 2, 3, 4, 5. 6, 7, 8, 9, 10 . 11, 12, 13, 14, 15 . I can count from 1 to 15 .</p> <p>【Classroom English】 Stand up . / Sit down . Open your book . Close your book .</p> <p>【Sing and Dance】 Hello ! Hello ! Sit down , please. Open your book. Sing with me. A, B, C, D, E, F, G. Close your book. Stand up , please. Clap your hands and turn around. It's time to say goodbye.</p>	<p>Aa-II-1 字母名稱。</p> <p>Aa-II-2 印刷體大小寫字母的辨識及書寫。</p> <p>Ac-II-2 簡易的生活用語。</p> <p>Ac-II-3 第二學習階段所學字詞。</p> <p>B-II-1 第二學習階段所學字詞及句型的生活溝通。</p> <p>C-II-1 國內(外)招呼方式。</p>	<p>【暖身活動】10 分鐘</p> <p>1. 跟學生打招呼並自我介紹。</p> <p>2. 介紹本課所學字彙。</p> <p>3. 引導學生說出字母與圖中動物有關的聯想。</p> <p>4. 教師可詢問學生字母像什麼。</p> <p>5. 播放 Super E-Book 動畫，加深學生對字母與代表單字的連結。</p> <p>【教學與活動】15 分鐘</p> <p>1. 引導學生看圖描述圖片情境。</p> <p>2. 教師播放 CD / Super E-Book，請學生看圖聽故事。</p> <p>3. 教師提問，鼓勵學生舉手發表。</p> <p>4. 教授字彙筆順，並提醒學生字母的格線位置，帶領學生舉手在空中書寫。</p> <p>5. 引導學生在情境圖中找出隱藏字彙。</p> <p>【習作練習】10 分鐘 帶學生完成習作第 4 頁 A 大題。</p> <p>【總結練習】5 分鐘</p> <p>1. 學生兩人一組，互相在教師指定的地方寫下字彙。例如：在對方手心上寫 small b、在背上寫 big A。</p> <p>2. 教師展示字卡，請學生檢核字彙書寫是否正確。</p>	<p>1. 活動式評量</p> <p>2. 紙筆評量</p> <p>3. 課堂觀察</p> <p>4. 作業評量</p>	

課程架構

教學期程	節數	教學單元 名稱	學習表現 (校訂或相關領域)	學習目標	學習內容(校訂)	學習活動	學習評量 (表現任務)	自編自選教材 /學習單
第二週 第三週 第四週	每週一節	Unit 1 阿拉伯 (阿聯酋) United Arab Emirates	1-II-1 能聽辨 26 個字母。 1-II-7 能聽懂課堂中所學的字詞。 2-II-1 能說出 26 個字母。 2-II-3 能說出課堂中所學的字詞。 3-II-1 能辨識 26 個印刷體大小寫字母。 3-II-2 能辨識課堂中所學的字詞。 4-II-1 能書寫 26 個印刷體大小寫字母。 5-II-1 能正確地認讀與聽寫 26 個字母。 6-II-1 能專注於教師的說明與演示。 6-II-2 積極參與各種課堂練習活動。 6-II-4 認真完成教師交待的作業。	1. 能聽、說、認讀、描寫大小寫本課字彙。 2. 能聽、說、讀、寫本課打招呼用語 3. 能聽、說本單元生活用語及課室用語。 4. 能吟唱、念唱本單元歌謠韻文，並聽懂主要內容。 5. 能聽懂本單元故事。 (故事大意) 【品格教育】關懷 藉由故事教師帶領學生討論：看到同學不舒服,你會主動關心嗎?如何表現你的關心呢?主動一句貼心關心他人。 【世界即時通】 阿拉伯聯合大公國，簡稱阿聯，是由阿布達比、夏爾迦、杜拜、阿吉曼、富吉拉、歐姆古溫、哈伊馬角七個酋長國組成的邦聯制君主國。位於西南亞的阿拉伯半島東南部，與阿曼和沙烏地阿拉伯接壤。首都阿布達比，也是境內最大部族的酋長國領地，阿聯的國家地區代碼為 UAE。 自從 1966 年在阿聯發現石油以來，原來的荒蕪的沙漠一下子變成了富庶的油田，使這個國家在經濟上發生了巨大的變化。	Aa-II-1 字母名稱。 Aa-II-2 印刷體大小寫字母的辨識及書寫。 Ac-II-3 第二學習階段所學字詞。 B-II-1 第二學習階段所學字詞及句型的生活溝通。	【字彙教學與活動】10 分鐘 1. 教師使用字母卡與單字圖卡，帶學生跟念其代表單字。 2. 播放 CD / Super E-Book 聽故事，並引導學生在情境圖中找出聽到的單字。 3. 請學生上臺指念情境圖中的單字圖，並請全班學生圈出情境圖中的單字圖。 【韻文教學活動】15 分鐘 1. 教師使用字卡及單字圖卡，帶學生念 Aa, Bb, Cc 的字母韻文；教師念一句，學生跟念一句。 2. 教師鼓勵學生自創動作，比出單字 ant, bird, cat。 3. 播放 CD / Super E-Book，請學生跟著念字母韻文。 4. 再次播放 CD / Super E-Book，請學生搭配自創的動作跟念字母韻文。 【習作練習】10 分鐘 帶學生完成習作第 4-5 頁 B、C 大題。 【總結練習】5 分鐘 1. 教師拿出一組字母卡與單字圖卡，如 Bb / bird，教師念 Bb for bird，學生接著說：bird bird Bb。 2. 亦可請學生看到字母卡與單字圖卡後，先念 Bb for bird，教師再接念 bird bird Bb，以此方式複習本單元字母韻文。	1. 活動式評量 2. 紙筆評量 3. 課堂觀察 4. 口語評量 5. 作業評量	

課程架構

教學期程	節數	教學單元名稱	學習表現 (校訂或相關領域)	學習目標	學習內容(校訂)	學習活動	學習評量 (表現任務)	自編自選教材 /學習單
<p>第二週</p> <p>第三週</p> <p>第四週</p>	<p>每週一節</p>	<p>Unit 1</p> <p>阿拉伯 (阿聯酋) United Arab Emirates</p>	<p>1-II-1 能聽辨 26 個字母。</p> <p>1-II-7 能聽懂課堂中所學的字詞。</p> <p>1-II-9 能聽懂簡易的日常生活用語。</p> <p>2-II-1 能說出 26 個字母。</p> <p>2-II-3 能說出課堂中所學的字詞。</p> <p>2-II-5 能使用簡易的日常生活用語。</p> <p>3-II-1 能辨識 26 個印刷體大小寫字母。</p> <p>3-II-2 能辨識課堂中所學的字詞。</p> <p>4-II-1 能書寫 26 個印刷體大小寫字母。</p> <p>5-II-1 能正確地認讀與聽寫 26 個字母。</p> <p>6-II-1 能專注於教師的說明與演示。</p> <p>6-II-2 積極參與各種課堂練習活動。</p> <p>6-II-4 認真完成教師交待的作業。</p>	<p>卓美亞帆船飯店, 也被稱為帆船飯店、阿拉伯塔或音譯為柏瓷飯店, 是一幢位於阿拉伯聯合大公國杜拜的豪華飯店, 全高 321 米, 它矗立於離沙灘岸邊 280 公尺遠的波斯灣內的人工島上, 僅由一條彎曲的道路連結陸地。由卓美亞豪華飯店集團管理。</p> <p>【單元單字】 apple 蘋果 alligator 鱷魚 bag 袋子 book 書本 cup 杯子 cap 棒球帽</p> <p>【Daily Talk】 生活用語 Here you are. 這給你 Thank you. 謝謝你</p> <p>【Let's chant】 Apple apple red and round. Bag bag put it down. Cup cup upside down.</p> <p>【Talk and Sing】 Here you are. An apple and a cup. Thank you. Here you are. It's your bag. Thank you. You're welcome.</p> <p>【Workbook】 帶領學生完成每個活動後作業練習。</p>	<p>Aa-II-1 字母名稱。</p> <p>Aa-II-2 印刷體大小寫字母的辨識及書寫。</p> <p>Ac-II-2 簡易的生活用語。</p> <p>Ac-II-3 第二學習階段所學字詞。</p> <p>B-II-1 第二學習階段所學字詞及句型的生活溝通。</p>	<p>【課室用語教學與活動】10 分鐘</p> <ol style="list-style-type: none"> 請學生看日常用語情境圖, 引導學生了解圖意及日常用語的使用情境。 示範相對應的動作, 帶領全班邊讀邊做動作, 例如, Hello! / Hi!: 二人相互招手; Listen!: 將手輕放耳旁。 播放 CD / Super E-Book, 請學生聆聽並跟讀。 學生兩人一組練習對話。 <p>【歌謠教學與活動】10 分鐘</p> <ol style="list-style-type: none"> 播放 CD / Super E-Book, 帶學生跟唱。 教師講解歌謠情境。 請學生設計動作或參考律動 DVD 比出動作。 教師帶學生練習動作並跟唱。 <p>待熟練後, 播放 CD / Super E-Book, 請學生念唱並做動作。</p> <p>【字母複習活動】5 分鐘 引導學生完成課本第 18 頁。</p> <p>【習作練習】10 分鐘</p> <ol style="list-style-type: none"> 帶學生完成習作第 5 頁 D 大題。 帶學生完成習作學習單第 18~19 頁。 <p>【總結練習】5 分鐘 教師隨意抽取一張卡片, 若是英文字母, 全班學生舉左手, 若是注音符號, 則舉右手。</p>	<ol style="list-style-type: none"> 活動式評量 課堂觀察 口語評量 作業評量 	

課程架構

教學期程	節數	教學單元名稱	學習表現 (校訂或相關領域)	學習目標	學習內容(校訂)	學習活動	學習評量 (表現任務)	自編自選教材 /學習單
第五週 第六週 第七週	每週一節	Unit 2 法國 France	1-II-1 能聽辨 26 個字母。 1-II-7 能聽懂課堂中所學的字詞。 1-II-9 能聽懂簡易的日常生活用語。 2-II-1 能說出 26 個字母。 2-II-3 能說出課堂中所學的字詞。 2-II-5 能使用簡易的日常生活用語。 3-II-1 能辨識 26 個印刷體大小寫字母。 3-II-2 能辨識課堂中所學的字詞。 4-II-1 能書寫 26 個印刷體大小寫字母。 5-II-1 能正確地認讀與聽寫 26 個字母。 6-II-1 能專注於教師的說明與演示。 6-II-2 積極參與各種課堂練習活動。 6-II-4 認真完成教師交待的作業。 8-II-1 能了解國內外基本的招呼方式。	1. 能聽、說、認讀、描寫大小寫本課字彙。 2. 能聽、說、讀、寫本課打招呼用語 Good morning / Good afternoon. 3. 能聽、說本單元生活用語及課室用語。 4. 能吟唱、念唱本單元歌謠韻文，並聽懂主要內容。 5. 能聽懂本單元故事。(故事大意) 【品格教育】毅力 藉由本篇故事教師帶領學生討論：當同學在學習的過程常常因為不得要領而無法一下子就學會，這時候教師或同學們之間應該相互鼓勵，努力和堅持的學習態度更是重要。當一學習碰到瓶頸時同學應該用怎樣態度去面對呢？ 【世界即時通】 法國是世界上最受歡迎的旅遊目的地，尤其是巴黎擁有眾多世界知名的博物館，其中，羅浮宮是世界上遊覽人數第二多的藝術博物館，僅次於中國故宮博物院。奧賽博物館和龐畢度中心亦為著名的法國博物館，13 世紀以來，法國都是世界文化中心之一。法國擁有眾多世界聞名的藝術家，並且因其深厚的文化傳統而聞名於世。	Aa-II-1 字母名稱。 Aa-II-2 印刷體大小寫字母的辨識及書寫。 Ac-II-2 簡易的生活用語。 Ac-II-3 第二學習階段所學字詞。 B-II-1 第二學習階段所學字詞及句型的生活溝通。 C-II-1 國內(外)招呼方式。	【暖身活動】10 分鐘 1. 教師用 Hello! / Hi! 跟學生打招呼。 2. 複習前一單元的內容。 3. 教師引導學生說出字母與圖中圖像有關的聯想。 4. 教師可詢問學生字母像什麼。例如，教師問：「E 像什麼？」學生答：「一棵樹上有鳥巢。」 5. 播放 Super E-Book 動畫，加深學生對字母與代表單字的連結。 【字母教學與活動】15 分鐘 1. 引導學生看圖描述圖片情境。 2. 教師播放 CD / Super E-Book，請學生看圖聽故事。 3. 教師提問，鼓勵學生舉手發表。 4. 教授字母筆順，並提醒學生字母的格線位置，帶領學生舉手在空中書寫。 5. 引導學生在情境圖中找出隱藏字母。 【習作練習】10 分鐘 帶學生完成習作第 6 頁 A 大題。 【總結練習】5 分鐘 1. 教師準備一個容器，裡面放紙條，紙條內容有 butt writing, head writing, foot writing, elbow writing 及 fist writing，各種用身體部位書寫方式。 2. 教師抽出一紙條，與全班一起練習字母書寫。	1. 活動式評量 2. 紙筆評量 3. 課堂觀察 4. 作業評量	

課程架構

教學期程	節數	教學單元名稱	學習表現 (校訂或相關領域)	學習目標	學習內容(校訂)	學習活動	學習評量 (表現任務)	自編自選教材 /學習單
第五週 第六週 第七週	每週一節	Unit 2 泰國 Thailand	1-II-1 能聽辨 26 個字母。 1-II-7 能聽懂課堂中所學的字詞。 2-II-1 能說出 26 個字母。 2-II-3 能說出課堂中所學的字詞。 3-II-1 能辨識 26 個印刷體大小寫字母。 3-II-2 能辨識課堂中所學的字詞。 4-II-1 能書寫 26 個印刷體大小寫字母。 5-II-1 能正確地認讀與聽寫 26 個字母。 6-II-1 能專注於教師的說明與演示。 6-II-2 積極參與各種課堂練習活動。 6-II-4 認真完成教師交待的作業。	法國文化富有多元性，具有濃厚的哥德式藝術和天主教式融合的風格。19 世紀建成的艾菲爾鐵塔是巴黎乃至法國的著名文化象徵，亦為世界上遊覽人數最多的付費名勝 【單元單字】 duck 鴨子 door 門 elephant 大象 elf 小精靈 fox 狐狸 fan 扇子 【Daily Talk】 生活用語 Try again.再試一次 OK. 好的 【Sing and Dance】 Try again Come here, little fox. Come here, little duck. Let's play! Let's play. Elephant, go, go, go! 【Let's Chant】 Duck duck turn around. Elephant elephant stomp stomp stomp. Fox fox chase and run. 【Workbook】 帶領學生完成每個活動後作業練習。	Aa-II-1 字母名稱。 Aa-II-2 印刷體大小寫字母的辨識及書寫。 Ac-II-3 第二學習階段所學字詞。 B-II-1 第二學習階段所學字詞及句型的生活溝通。	【字彙教學與活動】 10 分鐘 1. 教師使用字卡與單字圖卡，帶學生跟念其代表單字。 2. 播放 CD / Super E-Book 聽故事，並引導學生在情境圖中找出聽到的單字。 3. 請自願的學生上台指念情境圖中的單字圖，並請全班學生圈出情境圖中的單字圖。 【韻文教學與活動】 15 分鐘 1. 教師使用字母卡及單字圖卡，帶學生念 alphabet 的韻文；教師念一句，學生跟念一句。 2. 教師鼓勵學生自創動作，比出單字 dog, egg, fish。 3. 播放 CD / Super E-Book，請學生跟著念字母韻文。 4. 再次播放 CD / Super E-Book，請學生搭配自創的動作跟念字母韻文。 【習作練習】 10 分鐘 帶學生完成習作第 6~7 頁 B、C 大題。 【總結練習】 5 分鐘 1. 教師將字母韻文分成兩部分：第一部分-- Dd for dog；第二部分-- dog dog Dd。 2. 教師隨意念一字母，並將學生分成兩組，指定一組負責念第一部分，另一組念第二部分。 3. 亦可請兩組學生一起念字母韻文，整齊的組別可獲得獎勵。	1. 活動式評量 2. 紙筆評量 3. 課堂觀察 4. 口語評量 5. 作業評量	

課程架構

教學期程	節數	教學單元名稱	學習表現 (校訂或相關領域)	學習目標	學習內容(校訂)	學習活動	學習評量 (表現任務)	自編自選教材 /學習單
第八週 第九週	每週一節	Review 1	1-II-1 能聽辨 26 個字母。 1-II-7 能聽懂課堂中所學的字詞。 1-II-9 能聽懂簡易的日常生活用語。 2-II-1 能說出 26 個字母。 2-II-3 能說出課堂中所學的字詞。 2-II-5 能使用簡易的日常生活用語。 3-II-1 能辨識 26 個印刷體大小寫字母。 3-II-2 能辨識課堂中所學的字詞。 4-II-1 能書寫 26 個印刷體大小寫字母。 5-II-1 能正確地認讀與聽寫 26 個字母。 6-II-1 能專注於教師的說明與演示。 6-II-2 積極參與各種課堂練習活動。 6-II-4 認真完成教師交待的作業。	1. 能聽、說及辨識代表單字：apple 蘋果 bag 袋子 cup 杯子 duck 鴨子 elephant 大象 fox 狐狸 2. 能聽、說 Unit 1、Unit 2 的生活用語及課室用語。 3. 能跟唱 Unit 1、Unit 2 的歌謠。 4. 能正確表達 Unit 1、Unit 2 的品格教育的精神與實際做法。 5. 能正確表達和敘述 Unit 1、Unit 2 的國際文化的特色。	Aa-II-1 字母名稱。 Aa-II-2 印刷體大小寫字母的辨識及書寫。 Ac-II-2 簡易的生活用語。 Ac-II-3 第二學習階段所學字詞。 B-II-1 第二學習階段所學字詞及句型的生活溝通。	<p>【第一次評量週】</p> <p>【暖身活動】15 分鐘</p> 1. 教師利用字母卡複習字母 A~F。 2. 教師提問：A is an...，學生接著回答 “ant”。反覆進行，直到複習至 F。 3. 教師接著拿出實體物，例如牙刷、梳子、眼鏡或是圖片，提問：It's a toothbrush. It looks like ...，鼓勵學生舉手發表。 <p>【單字挑戰活動】15 分鐘</p> 1. 請學生翻開課本第 27 頁，引導學生說出與圖片對應的字母，例如：C, C, big C。 2. 教師說明活動進行方式，請學生翻到課本附件貼紙頁，將對應的字母貼紙貼在空格內。 教師帶領全班複習 Unit 1 及 Unit 2 的歌謠韻文。 <p>【習作練習】5 分鐘</p> 帶學生完成習作第 8 頁 A 大題。 <p>【總結練習】5 分鐘</p> 1. 教師帶領全班複習 Aa~Ff 的代表單字及動作。 2. 引導學生找出並圈出課本第 32~33 頁情境圖中隱藏的字母，並鼓勵學生舉手搶答。	1. 活動式評量 2. 紙筆評量 3. 課堂觀察 4. 作業評量	

課程架構

教學期程	節數	教學單元名稱	學習表現 (校訂或相關領域)	學習目標	學習內容(校訂)	學習活動	學習評量 (表現任務)	自編自選教材 /學習單
第十週 第十一週 第十二週	每週一節	Unit 3 墨西哥 Mexico	<p>1-II-1 能聽辨 26 個字母。 1-II-7 能聽懂課堂中所學的字詞。 1-II-9 能聽懂簡易的日常生活用語。 2-II-1 能說出 26 個字母。 2-II-3 能說出課堂中所學的字詞。 2-II-5 能使用簡易的日常生活用語。 3-II-1 能辨識 26 個印刷體大小寫字母。 3-II-2 能辨識課堂中所學的字詞。 4-II-1 能書寫 26 個印刷體大小寫字母。 5-II-1 能正確地認讀與聽寫 26 個字母。 6-II-1 能專注於教師的說明與演示。 6-II-2 積極參與各種課堂練習活動。 6-II-4 認真完成教師交待的作業。 8-II-1 能了解國內外基本的招呼方式。</p>	<p>1. 能聽、說、認讀、描寫大小寫本課字彙。 2. 能聽、說、讀、寫本課打招呼用語 3. 能聽、說本單元生活用語及課室用語。 4. 能吟唱、念唱本單元歌謠韻文，並聽懂主要內容。 5. 能聽懂本單元故事。(故事大意) 【品格教育】勇氣 藉由本篇故事教師帶領學生討論分享：因為各性的問題同學們是否常常會有不敢表達的時候,這時候尷尬的氣氛就會讓人不知所措；可是當你鼓起勇氣去嘗試時,才會發覺也許事情並未有想像中那麼難! 【世界即時通】 墨西哥是世界第二大天主教國家,是人口最多的西班牙語國家,也是拉丁美洲第二人口大國,墨西哥是多個美洲文明的發源地,孕育了馬雅文化、托爾特克和阿茲特克等文明。 墨西哥四海環繞,擁有一萬多公里的海岸線。海灘與沙漠構成和諧優美的洛斯卡波斯,成為著名的太平洋岸的避暑勝地和人們嚮往的度假村。這些融為一體使墨西哥成為世界人民嚮往的快樂家園。</p>	<p>Aa-II-1 字母名稱。 Aa-II-2 印刷體大小寫字母的辨識及書寫。 Ac-II-2 簡易的生活用語。 Ac-II-3 第二學習階段所學字詞。 B-II-1 第二學習階段所學字詞及句型的生活溝通。 C-II-1 國內(外)招呼方式。</p>	<p>【暖身活動】10 分鐘 1. 教師用 Good morning. 跟學生打招呼。 2. 複習前一單元的內容。 3. 教師引導學生說出字母與圖中圖像有關的聯想。 4. 教師可與學生合作創作,例如:「G 是活潑蹦蹦跳跳的山羊,後腳蹬踢。」 5. 播放 Super E-Book 動畫,加深學生對字母與代表單字的連結。 【字母教學與活動】15 分鐘 1. 引導學生看圖描述圖片情境。 2. 教師播放 CD / Super E-Book, 請學生看圖聽故事。 3. 教師提問,鼓勵學生舉手發表。 4. 教授字母筆順,並提醒學生字母的格線位置,帶領學生舉手在空中書寫。 5. 引導學生在情境圖中找出隱藏字母。 【習作練習】10 分鐘 帶學生完成習作第 10 頁 A 大題。 【總結練習】5 分鐘</p>	<p>1. 活動式評量 2. 紙筆評量 3. 課堂觀察 4. 口語評量 5. 作業評量</p>	

課程架構

教學期程	節數	教學單元 名稱	學習表現 (校訂或相關領域)	學習目標	學習內容(校訂)	學習活動	學習評量 (表現任務)	自編自選教材 /學習單
第十週 第十一週 第十二週	每週一節	Unit 3 墨西哥 Mexico	1-II-1 能聽辨 26 個字母。 1-II-7 能聽懂課堂中所學的字詞。 2-II-1 能說出 26 個字母。 2-II-3 能說出課堂中所學的字詞。 3-II-1 能辨識 26 個印刷體大小寫字母。 3-II-2 能辨識課堂中所學的字詞。 4-II-1 能書寫 26 個印刷體大小寫字母。 5-II-1 能正確地認讀與聽寫 26 個字母。 6-II-1 能專注於教師的說明與演示。 6-II-2 積極參與各種課堂練習活動。 6-II-4 認真完成教師交待的作業。	坎昆白色的沙灘海岸上保留著世界遺址令人讚嘆不已…避暑勝地、自然、歷史、文化、民族、美味佳餚, 所有這些融為一體使墨西哥成為世界人民嚮往的快樂家園。熱情的墨西哥人總是時時充滿著快樂的氣氛, 而墨西哥捲餅更是墨西哥的代表食物。 【單元單字】 girl 女孩 gate 大門 ham 火腿 hen 母雞 insect 昆蟲 iguana 綠鬣蜥 【Daily Talk】 生活用語 Hurry up. 快一點 【Talk and Sing】 Hurry up, little girl! Have some ham, No, thank you! No, thank you! I see an insect. 【Let's Chant】 Girl girl jump up hinh. Ham ham looks so nice. Insect in sect fly up high. 【Workbook】 帶領學生完成每個活動後作業練習。	Aa-II-1 字母名稱。 Aa-II-2 印刷體大小寫字母的辨識及書寫。 Ac-II-3 第二學習階段所學字詞。 B-II-1 第二學習階段所學字詞及句型的生活溝通。	【字彙教學與活動】 10 分鐘 1. 教師使用字母卡與單字圖卡, 帶學生跟念字母 Gg~Ii 及其代表單字。 2. 播放 CD / Super E-Book 聽故事, 並引導學生在情境圖中找出聽到的單字。 3. 請自願的學生上台指念情境圖中的單字圖, 並請全班學生圈出情境圖中的單字圖。 【韻文教學與活動】 15 分鐘 1. 教師使用字母卡及單字圖卡, 帶學生念 Gg, Hh, Ii 的字母韻文; 教師念一句, 學生跟念一句。 2. 教師鼓勵學生自創動作, 比出大小寫字母 Gg, Hh, Ii 及單字 goat, hat, ink。 3. 播放 CD / Super E-Book, 請學生跟著念字母韻文。 4. 再次播放 CD / Super E-Book, 請學生搭配自創的動作跟念字母韻文。 【習作練習】 10 分鐘 帶學生完成習作第 10-11 頁 B、C 大題。 【總結練習】 5 分鐘 1. 教師做一單字的對應動作, 全班學生一起念該字母的發音韻文。 2. 亦可分組念字母韻文。	1. 活動式評量 2. 紙筆評量 3. 課堂觀察 4. 作業評量	

課程架構

教學期程	節數	教學單元名稱	學習表現 (校訂或相關領域)	學習目標	學習內容(校訂)	學習活動	學習評量 (表現任務)	自編自選教材 /學習單
<p>第十三週</p> <p>第十四週</p> <p>第十五週</p>	<p>每週一節</p>	<p>Unit 4</p> <p>Brazil 巴西</p>	<p>1-II-1 能聽辨 26 個字母。</p> <p>1-II-7 能聽懂課堂中所學的字詞。</p> <p>1-II-9 能聽懂簡易的日常生活用語。</p> <p>2-II-1 能說出 26 個字母。</p> <p>2-II-3 能說出課堂中所學的字詞。</p> <p>2-II-5 能使用簡易的日常生活用語。</p> <p>3-II-1 能辨識 26 個印刷體大小寫字母。</p> <p>3-II-2 能辨識課堂中所學的字詞。</p> <p>4-II-1 能書寫 26 個印刷體大小寫字母。</p> <p>5-II-1 能正確地認讀與聽寫 26 個字母。</p> <p>6-II-1 能專注於教師的說明與演示。</p> <p>6-II-2 積極參與各種課堂練習活動。</p> <p>6-II-4 認真完成教師交待的作業。</p> <p>8-II-1 能了解國內外基本的招呼方式。</p>	<p>1. 能聽、說、認讀、描寫大小寫本課字彙。</p> <p>2.能聽、說、讀、寫本課打招呼用語</p> <p>Let's play.</p> <p>Quite,please.</p> <p>3. 能聽、說本單元生活用語及課室用語。</p> <p>4.能吟唱、念唱本單元歌謠韻文，並聽懂主要內容。</p> <p>5.能聽懂本單元故事。(故事大意)</p> <p>【品格教育】</p> <p>-熱心助人-</p> <p>藉由本篇故事教師帶領學生討論分享：什麼樣的行為是熱心助人的表現?如國在校園撿到的物品,你會怎麼做?最後提醒學生,熱心助人是一種態度,幫助別人自己也會感到很快樂。</p> <p>【世界即時通】</p> <p>巴西總是帶給人熱情奔放的印象，很大一部分原因是來自於每年二月，巴西最熱的時節裡所舉辦為期五天的里約熱內盧嘉年華，重頭戲的森巴花車遊行每年都吸引上百萬人前來朝聖，在所有人都拋開束縛狂歡的這幾天，一起縱情呼吸巴西空氣，體驗百年歷史的嘉年華文化，狂舞森巴森巴！</p>	<p>Aa-II-1 字母名稱。</p> <p>Aa-II-2 印刷體大小寫字母的辨識及書寫。</p> <p>Ac-II-2 簡易的生活用語。</p> <p>Ac-II-3 第二學習階段所學字詞。</p> <p>B-II-1 第二學習階段所學字詞及句型的生活溝通。</p> <p>C-II-1 國內(外)招呼方式。</p>	<p>【暖身活動】10 分鐘</p> <p>1. 教師利用 Unit 3 歌謠跟學生打招呼，加深學生對“Look!”及“in the sky.”的印象。</p> <p>2. 引導學生說出歌謠的圖片情境。</p> <p>3. 教師可與學生合作創作，例如：「J是噴射機在天空揮灑呈現的彩煙。」</p> <p>4. 播放 Super E-Book 動畫，加深學生對字母與代表單字的連結。</p> <p>【字母教學與活動】15 分鐘</p> <p>1. 引導學生看圖描述圖片情境。</p> <p>2. 教師播放 CD / Super E-Book，請學生看圖聽故事。</p> <p>3. 教師提問，鼓勵學生舉手發表。</p> <p>4. 教授字母筆順，並提醒學生字母的格線位置，帶領學生舉手在空中書寫。</p> <p>5. 引導學生在情境圖中找出隱藏字母。</p> <p>【習作練習】10 分鐘</p> <p>帶學生完成習作第 12 頁 A 大題。</p> <p>【總結練習】5 分鐘</p> <p>引導學生找出並圈出課本第 40～41 頁情境圖中隱藏的字母，並鼓勵學生舉手搶答。</p>	<p>1. 活動式評量</p> <p>2. 課堂觀察</p> <p>3. 口語評量</p> <p>4. 作業評量</p>	

課程架構

教學期程	節數	教學單元名稱	學習表現 (校訂或相關領域)	學習目標	學習內容(校訂)	學習活動	學習評量 (表現任務)	自編自選教材 /學習單
第十三週 第十四週 第十五週	每週一節	Unit 4 Brazil 巴西	1-II-1 能聽辨 26 個字母。 1-II-7 能聽懂課堂中所學的字詞。 2-II-1 能說出 26 個字母。 2-II-3 能說出課堂中所學的字詞。 3-II-1 能辨識 26 個印刷體大小寫字母。 3-II-2 能辨識課堂中所學的字詞。 4-II-1 能書寫 26 個印刷體大小寫字母。 5-II-1 能正確地認讀與聽寫 26 個字母。 6-II-1 能專注於教師的說明與演示。 6-II-2 積極參與各種課堂練習活動。 6-II-4 認真完成教師交待的作業。	許多天主教國家在「四旬齋戒」前，會藉此機會飲酒狂歡、慶祝，舉辦百無禁忌的謝肉活動，又稱之為「嘉年華 (carnival)」。然而里約嘉年華的前身還可以追溯到古代，相傳是古羅馬人與古希臘人慶祝春天來臨的慶典，人們會戴著面具在街上跳舞，而這樣的傳統來到 1850 年的巴西之後，當地人很快發展成為融合非洲與美洲印第安人獨特元素的街頭遊行。 【單元單字】 juice 果汁 jam 果醬 key 鑰匙 kiss 親吻 【Daily Talk】 生活用語 watch out. 小心 【talk and Sing】 Have some juice. Have some juice. Watch out! Watch out! There's a key on the floor. 【Let's Chant】 Juice juice drink it up. Key key pick it up. 【Workbook】 帶領學生完成每個活動後作業練習。	Aa-II-1 字母名稱。 Aa-II-2 印刷體大小寫字母的辨識及書寫。 Ac-II-3 第二學習階段所學字詞。 B-II-1 第二學習階段所學字詞及句型的生活溝通。	【字彙教學與活動】 10 分鐘 1. 教師使用字母卡與單字圖卡，帶學生跟念字母 Jj, Kk 及其代表單字。 2. 播放 CD / Super E-Book 聽故事，並引導學生在情境圖中找出聽到的單字。 3. 請自願的學生上台指念情境圖中的單字圖，並請全班學生圈出情境圖中的單字圖。 【韻文教學與活動】 15 分鐘 1. 教師使用字母卡及單字圖卡，帶學生念 Jj, Kk 的字母韻文；教師念一句，學生跟念一句。 2. 教師鼓勵學生自創動作，比出大小寫字母 Jj, Kk 及單字 jet, kite。 3. 播放 CD / Super E-Book，請學生跟著念字母韻文。 4. 再次播放 CD / Super E-Book，請學生搭配自創的動作跟念字母韻文。 【習作練習】 10 分鐘 帶學生完成習作第 12-13 頁 B、C 大題。 【總結練習】 5 分鐘 1. 教師請自願的學生，到臺上表演字母體操。 2. 學生做字母 J 時，臺下學生念第一句韻文 “Jj for jet”；若臺上學生做 jet 的對應動作，臺下學生則唸韻文的第二句 “jet jet Jj”。	1. 活動式評量 2. 紙筆評量 3. 課堂觀察 4. 作業評量	

課程架構

教學期程	節數	教學單元名稱	學習表現 (校訂或相關領域)	學習目標	學習內容(校訂)	學習活動	學習評量 (表現任務)	自編自選教材 /學習單
第十六週	每週一節	ABC Fun 各國語言大不同,多聽多學看世界	1-II-1 能聽辨 26 個字母。 1-II-7 能聽懂課堂中所學的字詞。 1-II-9 能聽懂簡易的日常生活用語。 2-II-1 能說出 26 個字母。 2-II-3 能說出課堂中所學的字詞。 2-II-5 能使用簡易的日常生活用語。 3-II-1 能辨識 26 個印刷體大小寫字母。 3-II-2 能辨識課堂中所學的字詞。 4-II-1 能書寫 26 個印刷體大小寫字母。 5-II-1 能正確地認讀與聽寫 26 個字母。 6-II-1 能專注於教師的說明與演示。 6-II-2 積極參與各種課堂練習活動。 6-II-4 認真完成教師交待的作業。 8-II-1 能了解國內外基本的招呼方式。	1. 能聽、說台灣、泰國、澳洲、美國的(謝謝)。 2. 能聽懂本單元故事。 3. 能聽懂教師指令,跟念及運用各國不同的謝謝說法。 4. 分組實作活動。 5. 學生得分享自己先備經驗其他國家的(謝謝)說法。	Aa-II-1 字母名稱。 Aa-II-2 印刷體大小寫字母的辨識及書寫。 Ac-II-2 簡易的生活用語。 Ac-II-3 第二學習階段所學字詞。 B-II-1 第二學習階段所學字詞及句型的生活溝通。 C-II-1 國內(外)招呼方式。	【暖身活動】10 分鐘 1. 教師跟學生打招呼。 2. 教師帶唱 Unit 4 歌謠,加深學生對“listen”及“circle”的印象。 3. 教師引導學生說出字母與圖中動物有關的聯想。 4. 教師可詢問學生動物的特色。例如,教師問:「猴子的特色是什麼呢?」學生答:「筋骨柔軟的猴子。」 5. 播放 Super E-Book 動畫,加深學生對字母與代表單字的連結。 【字母教學與活動】15 分鐘 1. 引導學生看圖描述圖片情境。 2. 教師播放 CD / Super E-Book,請學生看圖聽故事。 3. 教師提問,鼓勵學生舉手發表。 4. 教授字母筆順,並提醒學生字母的格線位置,帶領學生舉手在空中書寫。 5. 引導學生在情境圖中找出隱藏字母。 【習作練習】10 分鐘 帶學生完成習作第 14 頁 A 大題。 【總結練習】5 分鐘 1. 學生兩人一組猜拳。 2. 贏的人唸一字母,例如:big M;輸的人用手指將字母寫在桌面上並念出筆順,例如:1-2-3-4。	1. 活動式評量 2. 課堂觀察 3. 口語評量 4. 作業評量	

課程架構

教學期程	節數	教學單元 名稱	學習表現 (校訂或相關領域)	學習目標	學習內容(校訂)	學習活動	學習評量 (表現任務)	自編自選教材 /學習單
第十七週 第十八週 第十九週	每週一節	Unit 5 Egypt 埃及	1-II-1 能聽辨 26 個字母。 1-II-7 能聽懂課堂中所學的字詞。 2-II-1 能說出 26 個字母。 2-II-3 能說出課堂中所學的字詞。 3-II-1 能辨識 26 個印刷體大小寫字母。 3-II-2 能辨識課堂中所學的字詞。 4-II-1 能書寫 26 個印刷體大小寫字母。 5-II-1 能正確地認讀與聽寫 26 個字母。 6-II-1 能專注於教師的說明與演示。 6-II-2 積極參與各種課堂練習活動。 6-II-4 認真完成教師交待的作業。	1. 能聽、說、認讀、描寫大小寫本課字彙。 2. 能聽、說、讀、寫本課打招呼用語 3. 能聽、說本單元生活用語及課室用語。 4. 能吟唱、念唱本單元歌謠韻文，並聽懂主要內容。 5. 能聽懂本單元故事。(故事大意) 【品格教育】 -守規矩- 藉由本篇故事教師帶領學生討論分享：當同學去參觀博物館時遵守館方約定事項是一種公民的修養,因為博物館的文物多是很珍貴的收藏,除了安靜地參觀更不可在館內奔跑或飲食,美的藝術應該用眼睛的感受和欣賞,有的展覽作品甚至不能拍攝或使用閃光燈,用手碰觸更是禁止的事,所以同學去參觀博物館時記得一定要守規矩。 【世界即時通】 埃及金字塔相傳是古埃及及法老(國王)的陵墓,但是考古學家從沒有在金字塔中找到過法老的木乃伊。金字塔主要流行於埃及古王國時期。陵墓基座為正方形,四面則是四個相等的三角形,側影類似漢字的「金」字,故中文稱為金字塔。	Aa-II-1 字母名稱。 Aa-II-2 印刷體大小寫字母的辨識及書寫。 Ac-II-3 第二學習階段所學字詞。 B-II-1 第二學習階段所學字詞及句型的生活溝通。	【字彙教學活動】 10 分鐘 1. 教師使用字母卡與單字圖卡,帶學生跟念字母 Ll, Mm 及其代表單字。 2. 播放 CD / Super E-Book 聽故事,並引導學生在情境圖中找出聽到的單字。 3. 請自願的學生上台指念情境圖中的單字圖,並請全班學生圈出情境圖中的單字圖。 【韻文教學與活動】 15 分鐘 1. 教師使用字母卡及單字圖卡,帶學生念 Ll, Mm 的字母韻文;教師念一句,學生跟念一句。 2. 教師鼓勵學生自創動作,比出大小寫字母 Ll, Mm 及單字 lion, monkey。 3. 播放 CD / Super E-Book, 請學生跟著念字母韻文。 4. 再次播放 CD / Super E-Book, 請學生搭配自創的動作跟念字母韻文。 【習作練習】 10 分鐘 帶學生完成習作第 14-15 頁 B、C 大題。 【總結練習】 5 分鐘 1. 教師以韻文提問,例如“lion, lion”, 學生答:“Ll”。 2. 請全班在課本第 50-51 頁的單字圖旁寫出相對應的字母。	1. 活動式評量 2. 紙筆評量 3. 課堂觀察 4. 作業評量	

課程架構

教學期程	節數	教學單元名稱	學習表現 (校訂或相關領域)	學習目標	學習內容(校訂)	學習活動	學習評量 (表現任務)	自編自選教材 /學習單
第十七週 第十八週 第十九週	每週一節	Unit 5 Egypt 埃及	1-II-1 能聽辨 26 個字母。 1-II-7 能聽懂課堂中所學的字詞。 1-II-9 能聽懂簡易的日常生活用語。 2-II-1 能說出 26 個字母。 2-II-3 能說出課堂中所學的字詞。 2-II-5 能使用簡易的日常生活用語。 3-II-1 能辨識 26 個印刷體大小寫字母。 3-II-2 能辨識課堂中所學的字詞。 4-II-1 能書寫 26 個印刷體大小寫字母。 5-II-1 能正確地認讀與聽寫 26 個字母。 6-II-1 能專注於教師的說明與演示。 6-II-2 積極參與各種課堂練習活動。 6-II-4 認真完成教師交待的作業。	金字塔是古代世界七大奇蹟之一。 人面獅身像，是一座位在卡夫拉金字塔旁的雕像，外型是一個獅子的身軀和人類頭。獅身人面像長約 73.5 公尺，寬約 19.3 公尺和高約 20.22 公尺。獅身人面像是現今已知最古老的紀念雕像，一般相信是在法老卡夫拉統治期間內建成。 【單元單字】 lamp 燈 leg 腿 map 地圖 mouse 老鼠 【Daily Talk】 生活用語 How are you? 你好嗎? I'm fine. 我很好 【talk and Sing】 How are you? Hello, little Kevin! How are you? I am fine. I am fine. A lamp for you. A lamp for me. It's time to go! 【Let's Chant】 Lamp lamp light up the way. Map map show me the way. 【Workbook】 帶領學生完成每個活動後作業練習。	Aa-II-1 字母名稱。 Aa-II-2 印刷體大小寫字母的辨識及書寫。 Ac-II-2 簡易的生活用語。 Ac-II-3 第二學習階段所學字詞。 B-II-1 第二學習階段所學字詞及句型的生活溝通。	【課室用語教學與活動】 10 分鐘 1. 請學生看日常用語情境圖，引導學生了解圖意及日常用語的使用情境。 2. 示範相對應的動作，帶領全班邊讀邊做動作，例如，Goodbye./ Bye: 單手高舉並揮動; Point: 食指指向目標物。 3. 播放 CD/Super E-Book, 請學生聆聽並跟讀。 4. 學生兩人一組練習對話。 【歌謠教學與活動】 10 分鐘 1. 播放 CD / Super E-Book, 帶學生跟唱。 2. 教師簡單講解歌謠情境。 3. 請學生設計動作或參考律動 DVD 比出動作。 4. 待熟練後, 播放 CD / Super E-Book, 請學生念唱並做動作。 【字母複習活動】 5 分鐘 引導學生完成課本第 54 頁。 【習作練習】 10 分鐘 1. 帶學生完成習作第 15 頁 D 大題。 2. 帶學生完成習作學習單第 28~29 頁。 【總結練習】 5 分鐘 學生兩人一組, 利用肢體動作完成教師指定的字母體操。	1. 活動式評量 2. 紙筆評量 3. 課堂觀察 4. 口語評量 5. 作業評量	

課程架構

教學期程	節數	教學單元名稱	學習表現 (校訂或相關領域)	學習目標	學習內容(校訂)	學習活動	學習評量 (表現任務)	自編自選教材 /學習單
第廿週	每週一節	Review 2	1-II-1 能聽辨 26 個字母。 1-II-7 能聽懂課堂中所學的字詞。 1-II-9 能聽懂簡易的日常生活用語。 2-II-1 能說出 26 個字母。 2-II-3 能說出課堂中所學的字詞。 2-II-5 能使用簡易的日常生活用語。 3-II-1 能辨識 26 個印刷體大小寫字母。 3-II-2 能辨識課堂中所學的字詞。 4-II-1 能書寫 26 個印刷體大小寫字母。 5-II-1 能正確地認讀與聽寫 26 個字母。 6-II-1 能專注於教師的說明與演示。 6-II-2 積極參與各種課堂練習活動。 6-II-4 認真完成教師交待的作業。	1.能聽、說及辨識字母 Gg~Mm 的代表單字：girl ham insect juice key lamp map。 2.能聽、說 Units 3~5 的生活用語及課室用語。 3.能表達課程中品德教育的精神及實際做法。 4.能了解各國的文化特色及生活方式。 5.能吟唱 Unit 3、Unit 5 的歌謠。	Aa-II-1 字母名稱。 Aa-II-2 印刷體大小寫字母的辨識及書寫。 Ac-II-2 簡易的生活用語。 Ac-II-3 第二學習階段所學字詞。 B-II-1 第二學習階段所學字詞及句型的生活溝通。	【暖身活動】15 分鐘 1. 教師利用字母卡複習字母 G~M。 2. 教師與全班進行口語接龍，例如，教師說“鐵塔”，學生接著回答“鐵塔A”。重覆此提問，複習 A-F。 3. 教師接著可以拿出實體物，例如雨傘或是圖片，提問：雨傘像什麼英文字母呢？鼓勵學生舉手發表。 【字母挑戰活動】15 分鐘 1. 利用字母卡複習字母 G~M。 2. 請學生翻開課本第 55 頁，引導學生說出與圖片對應的字母，例如：m, m, small m。 3. 教師說明活動進行方式，請學生翻到課本附件貼紙頁，將對應的字母貼紙貼在空格內。 【習作練習】5 分鐘 帶學生完成習作第 16 頁 A 大題。 【總結練習】5 分鐘 教師可詢問學生，本頁的什麼物品像字母。例如，教師問：「L, L」，學生答：「水管 L。」	1. 活動式評量 2. 課堂觀察 3. 口語評量 4. 作業評量	

課程架構

教學期程	節數	教學單元名稱	學習表現 (校訂或相關領域)	學習目標	學習內容(校訂)	學習活動	學習評量 (表現任務)	自編自選教材 /學習單
第廿一週	每週一節	Final Review	1-II-1 能聽辨 26 個字母。 1-II-7 能聽懂課堂中所學的字詞。 1-II-9 能聽懂簡易的日常生活用語。 2-II-1 能說出 26 個字母。 2-II-3 能說出課堂中所學的字詞。 2-II-5 能使用簡易的日常生活用語。 3-II-1 能辨識 26 個印刷體大小寫字母。 3-II-2 能辨識課堂中所學的字詞。 4-II-1 能書寫 26 個印刷體大小寫字母。 5-II-1 能正確地認讀與聽寫 26 個字母。 6-II-1 能專注於教師的說明與演示。 6-II-2 積極參與各種課堂練習活動。 6-II-4 認真完成教師交待的作業。	1.能聽、說及辨識字母 Nn~Zz 的代表單字：apple bag cup duck elephant fox girl ham insect juice key lamp map。 2.能認識及辨識國家的英文單字及拼讀。 3.能認識各國家的文化及特色。 4.能熟記各課教授的生活用語和課室用語。	Aa-II-1 字母名稱。 Aa-II-2 印刷體大小寫字母的辨識及書寫。 Ac-II-2 簡易的生活用語。 Ac-II-3 第二學習階段所學字詞。 B-II-1 第二學習階段所學字詞及句型的生活溝通。	【暖身活動】5 分鐘 複習 Unit 3~5 的歌謠韻文。 【小提醒教學活動】15 分鐘 1. 教師帶領全班做字母體操 Ii 和 Jj，表演字母 Ii 時，請學生直挺挺的站立，接著帶領學生將腳縮起來跳躍表演字母 Jj。 2. 教師提問，例如：“Big I, small i，怎麼站？”，引導學生回答：直挺挺的站；“Big J, small j，怎麼跳？”，引導學生回答：雙腳彎曲跳。 【總結練習】10 分鐘 1. 學生兩人一組，一位代表大寫字母，另一位為小寫字母。 2. 當教師說 “Big I and small i”，各組要趕快站的直直的，並回答 “like to stand”。 【習作練習】10 分鐘 帶學生完成習作學習單第 30~31 頁。	1. 活動式評量 2. 紙筆評量 3. 課堂觀察 4. 口語評量 5. 作業評量	

彰化縣 線西 國民小學 111 學年度第二學期二年級 線西看世界 彈性學習課程 (校訂課程)

課程名稱	線西看世界- 環遊世界趣	實施年級 (班級組別)	二年級	教學 節數	本學期共(20)節
彈性學習課程 四類規範	<p>1. <input checked="" type="checkbox"/> 統整性探究課程 (<input checked="" type="checkbox"/> 主題 <input type="checkbox"/> 專題 <input type="checkbox"/> 議題)</p> <p>2. <input type="checkbox"/> 社團活動與技藝課程 (<input type="checkbox"/> 社團活動 <input type="checkbox"/> 技藝課程)</p> <p>3. <input type="checkbox"/> 特殊需求領域課程 (特殊需求課程計畫請統一上傳至第 12 項)</p> <p>身障類: <input type="checkbox"/> 生活管理 <input type="checkbox"/> 社會技巧 <input type="checkbox"/> 學習策略 <input type="checkbox"/> 職業教育 <input type="checkbox"/> 溝通訓練 <input type="checkbox"/> 點字 <input type="checkbox"/> 定向行動 <input type="checkbox"/> 功能性動作訓練 <input type="checkbox"/> 輔助科技運用</p> <p>資優類: <input type="checkbox"/> 創造力 <input type="checkbox"/> 領導才能 <input type="checkbox"/> 情意發展 <input type="checkbox"/> 獨立研究或專長領域</p> <p>其他類: <input type="checkbox"/> 藝術才能班專門課程 <input type="checkbox"/> 體育班專門課程</p> <p>4. <input type="checkbox"/> 其他類課程</p> <p><input type="checkbox"/> 本土語文/新住民語文 <input type="checkbox"/> 服務學習 <input type="checkbox"/> 戶外教育 <input type="checkbox"/> 班際或校際交流 <input type="checkbox"/> 自治活動 <input type="checkbox"/> 班級輔導 <input type="checkbox"/> 學生自主學習 <input type="checkbox"/> 領域補救教學</p>				
設計理念	本系列教材應用溝通式教學法，融入 TPR 教學法，並採螺旋式學習的設計理念。內容除包括字母字形、相關字彙、日常會話短句及歌謠韻文外，並設計聽、說、讀、寫四個面向的學習策略，培養學生自主學習能力。				
本教育階段 總綱核心素養 或校訂素養	A1 身心素質與自我精進 B1 符號運用與溝通表達 C2 人際關係與團隊合作 C3 多元文化與國際理解				
課程目標	<p>1. 能認識各國的文化。</p> <p>2. 能聽懂本單元故事。(故事大意)</p> <p>3. 能了解並學習品格教育的精神。</p> <p>4. 能聽、說、認讀、描寫大小寫本單元字彙。</p> <p>5. 能聽、說、讀、寫本課打招呼用語。</p> <p>6. 能聽、說本單元生活用語及課室用語。</p> <p>7. 能吟唱、念唱本單元歌謠韻文，並聽懂主要內容。</p>				
配合融入之領域 或議題	<input type="checkbox"/> 國語文 <input checked="" type="checkbox"/> 5 英語文 <input type="checkbox"/> 本土語 <input type="checkbox"/> 數學 <input type="checkbox"/> 社會 <input type="checkbox"/> 自然科學 <input type="checkbox"/> 藝術 <input type="checkbox"/> 綜合活動 <input type="checkbox"/> 健康與體育 <input checked="" type="checkbox"/> 生活課程 <input type="checkbox"/> 科技		<input type="checkbox"/> 性別平等教育 <input type="checkbox"/> 人權教育 <input type="checkbox"/> 環境教育 <input type="checkbox"/> 海洋教育 <input type="checkbox"/> 品德教育 <input type="checkbox"/> 生命教育 <input type="checkbox"/> 法治教育 <input type="checkbox"/> 科技教育 <input type="checkbox"/> 資訊教育 <input type="checkbox"/> 能源教育 <input type="checkbox"/> 安全教育 <input type="checkbox"/> 防災教育 <input checked="" type="checkbox"/> 閱讀素養 <input type="checkbox"/> 多元文化教育 <input type="checkbox"/> 生涯規劃教育 <input type="checkbox"/> 家庭教育 <input type="checkbox"/> 原住民教育 <input type="checkbox"/> 戶外教育 <input type="checkbox"/> 國際教育		
表現任務	<p>1. 活動式評量 4. 口語評量</p> <p>2. 紙筆評量 5. 作業評量</p> <p>3. 課堂觀察</p>				

課程架構

教學期程	節數	教學單元名稱	學習表現 (校訂或相關領域)	學習目標	學習內容(校訂)	學習活動	學習評量 (表現任務)	自編自選教材 /學習單
<p>第一週</p> <p>第二週</p> <p>第三週</p>	<p>每週一節</p>	<p>Unit 1</p> <p>荷蘭</p> <p>Nederland</p>	<p>1-II-7 能聽懂課堂中所學的字詞。</p> <p>1-II-9 能聽懂簡易的日常生活用語。</p> <p>2-II-3 能說出課堂中所學的字詞。</p> <p>2-II-5 能使用簡易的日常生活用語。</p> <p>3-II-2 能辨識課堂中所學的字詞。</p> <p>6-II-1 能專注於教師的說明與演示。</p> <p>6-II-2 積極參與各種課堂練習活動。</p> <p>6-II-4 認真完成教師交待的作業。</p> <p>8-II-1 能了解國內外基本的招呼方式。</p>	<p>1. 能聽、說、認讀、描寫大小寫本單元字彙。</p> <p>2. 能聽、說、讀、寫本課打招呼用語</p> <p>3. 能聽、說本單元生活用語及課室用語。</p> <p>4. 能吟唱、念唱本單元歌謠韻文，並聽懂主要內容。</p> <p>5. 能聽懂本單元故事。(故事大意)</p> <p>【品格教育】同心協力藉由故事教師帶領學生討論：請同學想一想「同心協力」有什麼好處?哪些活動需全班一起合作才能完成完成?如國大家不互相合作,有什麼影響?請學生依據生活經驗,舉例說明合作的重要。最後提醒學生不論是透過腦力激盪想出點子,或是付出勞力,分工合作都比一個人的力量更有效。</p> <p>【世界即時通】</p> <p>荷蘭國土有四分之一低於海平面,首都阿姆斯特丹就是建立在海上的城市。鬱金香風車木屐鞋與奶烙並稱荷蘭四寶。</p>	<p>Ac-II-2 簡易的生活用語。</p> <p>Ac-II-3 第二學習階段所學字詞。</p> <p>B-II-1 第二學習階段所學字詞及句型的生活溝通。</p> <p>C-II-1 國內(外)招呼方式。</p>	<p>【暖身活動】10 分鐘</p> <p>1. 教師播放 Super E-Book 進行本單元主題故事情境導讀。</p> <p>2. 教師透過 Super E-Book 引領學生了解本課介紹的國家生活及文化背景和相關特色。</p> <p>3. 引導學生說出閃示卡有關單字的聯想,並學習本單元單字。</p> <p>4. 教師帶領學生練習生活用語,並二人一組相互練習。</p> <p>5. 播放 Super E-Book 動畫,加深學生對代表單字的連結。</p> <p>【字母教學與活動】15 分鐘</p> <p>1. 引導學生看圖描述圖片情境。</p> <p>2. 教師播放 CD / Super E-Book, 請學生看圖聽故事。</p> <p>3. 教師提問,鼓勵學生舉手發表。</p> <p>4. 引導學生在情境圖中找出隱藏字。</p> <p>5. Wrap-up Activity: 透過分組進行韻文跟讀念唱,加強單字練習。</p> <p>【習作練習】10 分鐘</p> <p>帶學生完成習作,並再次進行加深印象的複習。</p> <p>【總結練習】5 分鐘</p> <p>1. 請學生跟著 Super E-Book 練習歌謠,透過節奏與動作加深單字與生活用語的練習。。</p> <p>2. 全班起立,聽到教師說 Go!, 開始翻開紙牌將單字閃卡與圖卡配對。</p> <p>3. 完成配對者坐下,教師行間巡視,檢查學生的單字配對是否正確。</p>	<p>1. 活動式評量</p> <p>2. 紙筆評量</p> <p>3. 課堂觀察</p> <p>4. 口語評量</p> <p>5. 作業評量</p>	

<p>第一週</p> <p>第二週</p> <p>第三週</p>	<p>每週一節</p>	<p>Unit 1</p> <p>荷蘭</p> <p>Nederland</p>	<p>1-II-1 能聽辨 26 個字母。</p> <p>1-II-7 能聽懂課堂中所學的字詞。</p> <p>2-II-1 能說出 26 個字母。</p> <p>2-II-3 能說出課堂中所學的字詞。</p> <p>3-II-1 能辨識 26 個印刷體大小寫字母。</p> <p>3-II-2 能辨識課堂中所學的字詞。</p> <p>4-II-1 能書寫 26 個印刷體大小寫字母。</p> <p>5-II-1 能正確地認讀與聽寫 26 個字母。</p> <p>6-II-1 能專注於教師的說明與演示。</p> <p>6-II-2 積極參與各種課堂練習活動。</p> <p>6-II-4 認真完成教師交待的作業。</p>	<p>位於利瑟的庫肯霍夫公園是全球最大鬱金香花園，園內大約 7,000,000 株花的球莖因此荷蘭素有「歐洲花園」支稱，鹿特丹郊外的小孩堤防風車村於 1997 年登錄世界文化遺產；另外荷蘭木屐鞋又稱「荷蘭船鞋」，是荷蘭極具民族特色的工藝品，被視為祝福與愛的禮物；荷蘭每年出口的乳酪禪量更是世界第一。</p> <p>【單元單字】</p> <p>Net 網子</p> <p>Nest 鳥巢</p> <p>Octopus 章魚</p> <p>Otter 海獺</p> <p>Pen 原子筆</p> <p>Pink 粉紅色</p> <p>【Daily Talk】</p> <p>生活用語</p> <p>Nice to meet you.</p> <p>Nice to meet you,too.</p> <p>【Les't Chant】</p> <p>Nest nest in the tree</p> <p>Octopus octopus under the sea</p> <p>Pen pen one tow three</p>	<p>Aa-II-1 字母名稱。</p> <p>Aa-II-2 印刷體大小寫字母的辨識及書寫。</p> <p>Ac-II-3 第二學習階段所學字詞。</p> <p>B-II-1 第二學習階段所學字詞及句型的生活溝通。</p>	<p>【暖身活動】10 分鐘</p> <ol style="list-style-type: none"> 1. 教師播放 Super E-Book 進行本單元主題故事情境導讀。 2. 教師透過 Super E-Book 引領學生了解本課介紹的國家生活及文化背景和相關特色。 3. 引導學生說出閃示卡有關單字的聯想，並學習本單元單字。 4. 教師帶領學生練習生活用語，並二人一組相互練習。 5. 播放 Super E-Book 動畫，加深學生對代表單字的連結。 <p>【字母教學與活動】15 分鐘</p> <ol style="list-style-type: none"> 1. 引導學生看圖描述圖片情境。 2. 教師播放 CD / Super E-Book，請學生看圖聽故事。 3. 教師提問，鼓勵學生舉手發表。 4. 引導學生在情境圖中找出隱藏字。 5. Wrap-up Activity：透過分組進行韻文跟讀念唱，加強單字練習。 <p>【習作練習】10 分鐘</p> <p>帶學生完成習作，並再次進行加深印象的複習。</p> <p>【總結練習】5 分鐘</p> <ol style="list-style-type: none"> 1. 請學生跟著 Super E-Book 練習歌謠，透過節奏與動作加深單字與生活用語的練習。。 2. 全班起立，聽到教師說 Go!，開始翻開紙牌將單字閃卡與圖卡配對。 3. 完成配對者坐下，教師行間巡視，檢查學生的單字配對是否正確。 	<ol style="list-style-type: none"> 1. 活動式評量 2. 紙筆評量 3. 課堂觀察 4. 口語評量 5. 作業評量 	<p>Bravo! ABC 2</p>
----------------------------------	-------------	--	---	---	--	--	--	---------------------

課程架構

教學期程	節數	教學單元名稱	學習表現 (校訂或相關領域)	學習目標	學習內容(校訂)	學習活動	學習評量 (表現任務)	自編自選教材 /學習單
第一週 第二週 第三週	每週一節	Unit 1 荷蘭 Nederland	<p>1-II-1 能聽辨 26 個字母。</p> <p>1-II-7 能聽懂課堂中所學的字詞。</p> <p>1-II-9 能聽懂簡易的日常生活用語。</p> <p>2-II-1 能說出 26 個字母。</p> <p>2-II-3 能說出課堂中所學的字詞。</p> <p>2-II-5 能使用簡易的日常生活用語。</p> <p>3-II-1 能辨識 26 個印刷體大小寫字母。</p> <p>3-II-2 能辨識課堂中所學的字詞。</p> <p>4-II-1 能書寫 26 個印刷體大小寫字母。</p> <p>5-II-1 能正確地認讀與聽寫 26 個字母。</p> <p>6-II-1 能專注於教師的說明與演示。</p> <p>6-II-2 積極參與各種課堂練習活動。</p> <p>6-II-4 認真完成教師交待的作業。</p>	<p>【Talk and Sing】</p> <p>Nice to meet you</p> <p>Octopus has a magic pen.</p> <p>Octopus has a magic pen.</p> <p>He draws a nest.</p> <p>He draws a bird.</p> <p>Fiy, fly, little bird.</p> <p>Nice to meet you, little bird.</p> <p>Nice to meet you, too.</p> <p>【Workbook】</p> <p>帶領學生完成每個活動後作業練習。</p>	<p>Aa-II-1 字母名稱。</p> <p>Aa-II-2 印刷體大小寫字母的辨識及書寫。</p> <p>Ac-II-2 簡易的生活用語。</p> <p>Ac-II-3 第二學習階段所學字詞。</p> <p>B-II-1 第二學習階段所學字詞及句型的生活溝通。</p>	<p>【課室用語教學活動】10 分鐘</p> <p>1. 請學生看日常用語情境圖，引導學生了解圖意及日常用語的使用情境。</p> <p>2. 示範相對應的動作，帶領全班邊念讀邊做動作。</p> <p>3. 播放 CD / Super E-Book，請學生聆聽並跟讀。</p> <p>【歌謠教學與活動】10 分鐘</p> <p>1. 播放 CD / Super E-Book，帶學生跟唱。</p> <p>2. 教師簡單講解歌謠情境。</p> <p>3. 請學生設計動作或參考律動 DVD 比出動作。</p> <p>3. 教師帶學生練習動作並跟唱。</p> <p>4. 待熟練後，播放 CD / Super E-Book，請學生念唱並做動作。</p> <p>【字母複習活動】5 分鐘</p> <p>引導學生完成課本第 18 頁。</p> <p>【總結練習】5 分鐘</p> <p>1. 挑選四位學生擔任關主，分別負責第 1 到第 4 題。</p> <p>2. 其餘學生帶著課本到各關關主處，念出每題的正確字母名，如第 1 關，念 p-i-g。</p> <p>3. 正確念讀完，關主在課本上簽章。</p> <p>4. 限時進行闖關活動，能在時限內完成者，教師給予獎勵。</p> <p>【習作練習】10 分鐘</p> <p>1. 帶學生完成習作第 5 頁 D 大題。</p> <p>2. 帶學生完成習作第 18~19 頁。</p>	<p>1. 活動式評量</p> <p>2. 紙筆評量</p> <p>3. 課堂觀察</p> <p>4. 口語評量</p> <p>5. 作業評量</p>	Bravo! ABC 2

<p>第四週 第五週 第六週</p>	<p>每週一節</p>	<p>Unit 2 New Zealand 紐西蘭</p>	<p>1-II-1 能聽辨 26 個字母。 1-II-7 能聽懂課堂中所學的字詞。 1-II-9 能聽懂簡易的日常生活用語。 2-II-1 能說出 26 個字母。 2-II-3 能說出課堂中所學的字詞。 2-II-5 能使用簡易的日常生活用語。 3-II-1 能辨識 26 個印刷體大小寫字母。 3-II-2 能辨識課堂中所學的字詞。 4-II-1 能書寫 26 個印刷體大小寫字母。 5-II-1 能正確地認讀與聽寫 26 個字母。 6-II-1 能專注於教師的說明與演示。 6-II-2 積極參與各種課堂練習活動。 6-II-4 認真完成教師交待的作業。</p>	<p>1. 能聽、說、認讀、描寫大小寫本課字彙。 2. 能聽、說、讀、寫本課打招呼用語 3. 能聽、說本單元生活用語及課室用語。 4. 能吟唱、念唱本單元歌謠韻文，並聽懂主要內容。 5. 能聽懂本單元故事。 (故事大意) 【品格教育】慷慨大方藉由故事教師帶領學生討論：想一想生活中有哪些「慷慨大方」的例子，如捐款、陪伴朋友度過難關。並提醒學生，慷慨大方的人總是懷著真誠的心，樂意與他人分享美好的事情，讓別人的生活也變的美好。 【世界即時通】位處南半球的紐西蘭，四季與台灣相反，它的國土面積是台灣七倍大，人口只有台灣的七分之一。紐西蘭被稱為「活的地理教室」，三十多座國家公園平均分布在南島及北島上，各有不同的特色，如森林草原、峽灣冰河、山脈、火山及地熱。奇異果是紐西蘭外銷世界第一名的水果，每年</p>	<p>Aa-II-1 字母名稱。 Aa-II-2 印刷體大小寫字母的辨識及書寫。 Ac-II-2 簡易的生活用語。 Ac-II-3 第二學習階段所學字詞。 B-II-1 第二學習階段所學字詞及句型的生活溝通。</p>	<p>【暖身活動】10 分鐘 1. 教師播放 Super E-Book 進行本單元主題故事情境導讀。 2. 教師透過 Super E-Book 引領學生了解本課介紹的國家生活及文化背景和相關特色。 3. 引導學生說出閃示卡有關單字的聯想，並學習本單元單字。 4. 教師帶領學生練習生活用語，並二人一組相互練習。 5. 播放 Super E-Book 動畫，加深學生對代表單字的連結。 【字母教學與活動】15 分鐘 1. 引導學生看圖描述圖片情境。 2. 教師播放 CD / Super E-Book，請學生看圖聽故事。 3. 教師提問，鼓勵學生舉手發表。 4. 引導學生在情境圖中找出隱藏字。 5. Wrap-up Activity：透過分組進行韻文跟讀念唱，加強單字練習。 【習作練習】10 分鐘 帶學生完成習作，並再次進行加深印象的複習。 【總結練習】5 分鐘 1. 請學生跟著 Super E-Book 練習歌謠，透過節奏與動作加深單字與生活用語的練習。 2. 全班起立，聽到教師說 Go!，開始翻開紙牌將單字閃卡與圖卡配對。 3. 完成配對者坐下，教師行間巡視，檢查學生的單字配對是否正確。</p>	<p>1. 活動式評量 2. 紙筆評量 3. 課堂觀察 4. 口語評量 5. 作業評量</p>
----------------------------	-------------	---------------------------------------	---	--	--	---	---

<p>第四週 第五週 第六週</p>	<p>每週一節</p>	<p>Unit 2 New Zealand 紐西蘭</p>	<p>1-II-1 能聽辨 26 個字母。 1-II-7 能聽懂課堂中所學的字詞。 1-II-9 能聽懂簡易的日常生活用語。 2-II-1 能說出 26 個字母。 2-II-3 能說出課堂中所學的字詞。 2-II-5 能使用簡易的日常生活用語。 3-II-1 能辨識 26 個印刷體大小寫字母。 3-II-2 能辨識課堂中所學的字詞。 4-II-1 能書寫 26 個印刷體大小寫字母。 5-II-1 能正確地認讀與聽寫 26 個字母。 6-II-1 能專注於教師的說明與演示。 6-II-2 積極參與各種課堂練習活動。 6-II-4 認真完成教師交待的作業。 8-II-1 能了解國內外基本的招呼方式。</p>	<p>4、5 月的秋天是豐收的季節。紐西蘭八成的奇異果產自北島東面豐盛灣的蒂普基,因此被稱為奇異果之鄉。紐西蘭的奇異果園又一道高聳的綠色防風林,像是天然的溫室,保護著奇異果。 【單元單字】 Star 星星 Snake 蛇 Red 紅色的 Rabbit 兔子 Question 問題 Quilt 被子 【Daily Talk】 生活用語 I don't know. 【Talk and Sing】 I Don't Know Mommy ,mommy, Where's,my rabbit? I don't know,dear. Mommy,mommy, Where's my snake? Look!look! They're under the quilt. 【les't Chant】 Quilt quilt on the top Rabbit rabbit hop hop hop Snake sanke likes to map</p>	<p>Aa-II-1 字母名稱。 Aa-II-2 印刷體大小寫字母的辨識及書寫。 Ac-II-2 簡易的生活用語。 Ac-II-3 第二學習階段所學字詞。 B-II-1 第二學習階段所學字詞及句型的生活溝通。 C-II-1 國內(外)招呼方式。</p>	<p>【暖身活動】10 分鐘 1. 教師用 Good morning. / Good afternoon. 跟學生打招呼。 2. 教師介紹本課所學字母。 3. 教師引導學生說出字母與圖中圖像有關的聯想。 4. 教師可詢問學生字母像什麼。例如,教師問:「Q 像什麼?」學生答:「一位美麗的王后。」 5. 播放 Super E-Book 動畫,加深學生對字母與代表單字的連結。 【字母教學與活動】15 分鐘 1. 引導學生看圖描述圖片情境。 2. 教師播放 CD / Super E-Book, 請學生看圖聽故事。 3. 教師提問,鼓勵學生舉手發表。 4. 教授字母筆順,並提醒學生字母的格線位置,帶領學生舉手在空中書寫。 5. 引導學生在情境圖中找出隱藏字母。 【習作練習】10 分鐘 帶學生完成習作第 6 頁 A 大題。 【總結練習】5 分鐘 1. 教師準備一個紙箱,將 butt writing, head writing, foot writing, elbow writing 及 fist writing 紙條放入。 2. 教師隨意說一個字母並從箱子裡抽出一紙條,教師與全班一起練習用身體其他部位來書寫字母。</p>	<p>1. 活動式評量 2. 紙筆評量 3. 課堂觀察 4. 口語評量 5. 作業評量</p>	<p>Bravo! ABC 2</p>
----------------------------	-------------	---------------------------------------	---	---	--	--	---	---------------------

課程架構

教學期程	節數	教學單元名稱	學習表現 (校訂或相關領域)	學習目標	學習內容(校訂)	學習活動	學習評量 (表現任務)	自編自選教材 /學習單
<p>第四週</p> <p>第五週</p> <p>第六週</p>	<p>每週一節</p>	<p>Unit 2</p> <p>New Zealand</p> <p>紐西蘭</p>	<p>1-II-1 能聽辨 26 個字母。</p> <p>1-II-7 能聽懂課堂中所學的字詞。</p> <p>1-II-9 能聽懂簡易的日常生活用語。</p> <p>2-II-1 能說出 26 個字母。</p> <p>2-II-3 能說出課堂中所學的字詞。</p> <p>2-II-5 能使用簡易的日常生活用語。</p> <p>3-II-1 能辨識 26 個印刷體大小寫字母。</p> <p>3-II-2 能辨識課堂中所學的字詞。</p> <p>4-II-1 能書寫 26 個印刷體大小寫字母。</p> <p>5-II-1 能正確地認讀與聽寫 26 個字母。</p> <p>6-II-1 能專注於教師的說明與演示。</p> <p>6-II-2 積極參與各種課堂練習活動。</p> <p>6-II-4 認真完成教師交待的作業。</p> <p>8-II-1 能了解國內外基本的招呼方式。</p>	<p>【Workbook】</p> <p>帶領學生完成每個活動後作業練習。</p>	<p>Aa-II-1 字母名稱。</p> <p>Aa-II-2 印刷體大小寫字母的辨識及書寫。</p> <p>Ac-II-2 簡易的生活用語。</p> <p>Ac-II-3 第二學習階段所學字詞。</p> <p>B-II-1 第二學習階段所學字詞及句型的生活溝通。</p> <p>C-II-1 國內(外)招呼方式。</p>	<p>【暖身活動】10 分鐘</p> <ol style="list-style-type: none"> 1. 教師用 Good morning. / Good afternoon. 跟學生打招呼。 2. 教師介紹本課所學字母。 3. 教師引導學生說出字母與圖中圖像有關的聯想。 4. 教師可詢問學生字母像什麼。例如，教師問：「Q 像什麼？」學生答：「一位美麗的王后。」 5. 播放 Super E-Book 動畫，加深學生對字母與代表單字的連結。 <p>【字母教學與活動】15 分鐘</p> <ol style="list-style-type: none"> 1. 引導學生看圖描述圖片情境。 2. 教師播放 CD / Super E-Book，請學生看圖聽故事。 3. 教師提問，鼓勵學生舉手發表。 4. 教授字母筆順，並提醒學生字母的格線位置，帶領學生舉手在空中書寫。 5. 引導學生在情境圖中找出隱藏字母。 <p>【習作練習】10 分鐘</p> <p>帶學生完成習作第 6 頁 A 大題。</p> <p>【總結練習】5 分鐘</p> <ol style="list-style-type: none"> 1. 教師準備一個紙箱，將 butt writing, head writing, foot writing, elbow writing 及 fist writing 紙條放入。 2. 教師隨意說一個字母並從箱子裡抽出一紙條，教師與全班一起練習用身體其他部位來書寫字母。 	<ol style="list-style-type: none"> 1. 活動式評量 2. 紙筆評量 3. 課堂觀察 4. 口語評量 5. 作業評量 	

課程架構

教學期程	節數	教學單元名稱	學習表現 (校訂或相關領域)	學習目標	學習內容(校訂)	學習活動	學習評量 (表現任務)	自編自選教材 /學習單
第七週 第八週	每週一節	Review 1	1-II-1 能聽辨 26 個字母。 1-II-7 能聽懂課堂中所學的字詞。 1-II-9 能聽懂簡易的日常生活用語。 2-II-1 能說出 26 個字母。 2-II-3 能說出課堂中所學的字詞。 2-II-5 能使用簡易的日常生活用語。 3-II-1 能辨識 26 個印刷體大小寫字母。 3-II-2 能辨識課堂中所學的字詞。 4-II-1 能書寫 26 個印刷體大小寫字母。 5-II-1 能正確地認讀與聽寫 26 個字母。 6-II-1 能專注於教師的說明與演示。 6-II-2 積極參與各種課堂練習活動。 6-II-4 認真完成教師交待的作業。	1. 能聽、說及辨識字母 Nn-Ss 的代表單字：net、nest、octopus otter、pen、pink、quilt、queston、rabbit、red、snake star。 2. 能、聽說及運用生活用語和打招呼。 Nice to meet you. Nice to meet you,too. I don't know. 3. 能表達課程中品德教育的精神及實際做法。 4. 能了解各國的文化特色及生活方式。 5. 能吟唱 Unit 1、Unit 2 的歌謠。	Aa-II-1 字母名稱。 Aa-II-2 印刷體大小寫字母的辨識及書寫。 Ac-II-2 簡易的生活用語。 Ac-II-3 第二學習階段所學字詞。 B-II-1 第二學習階段所學字詞及句型的生活溝通。	【暖身活動】 5 分鐘 1. 教師帶領全班邊做字母體操 N~S，邊念字母讀音。 2. 教師拿出實體物，例如：呼拉圈、掛鈎，提問：It looks like...，鼓勵學生舉手發表。 【字母挑戰活動】 15 分鐘 1. 請學生翻開課本第 27 頁，引導學生說出與圖片對應的字母，例如：扶手 P, big P。 2. 教師請學生翻到課本貼紙頁，將對應的字母貼紙貼在空格內。 【單字聽力活動】 10 分鐘 1. 請學生翻開課本第 28 頁，引導學生說出看到的代表單字圖。 2. 播放 CD / Super E-Book，請學生將聽到的單字依序標上正確號碼。 3. 全班一起完成第一題，第二題開始請學生自己完成。 4. 全班一起核對答案、檢討訂正並複誦錄音內容。 【習作練習】 5 分鐘 帶學生完成習作第 8 頁 A 大題。 【總結練習】 5 分鐘 教師帶領全班複習 Nn-Ss 的代表單字及動作。	1. 活動式評量 2. 紙筆評量 3. 課堂觀察 4. 口語評量 5. 作業評量	Bravo! ABC 2

課程架構

教學期程	節數	教學單元名稱	學習表現 (校訂或相關領域)	學習目標	學習內容(校訂)	學習活動	學習評量 (表現任務)	自編自選教材 /學習單
<p>第九週 第十週 第十一週</p>	<p>每週一節</p>	<p>Unit 3 Russian Federation 俄羅斯</p>	<p>1-II-1 能聽辨 26 個字母。 1-II-7 能聽懂課堂中所學的字詞。 1-II-9 能聽懂簡易的日常生活用語。 2-II-1 能說出 26 個字母。 2-II-3 能說出課堂中所學的字詞。 2-II-5 能使用簡易的日常生活用語。 3-II-1 能辨識 26 個印刷體大小寫字母。 3-II-2 能辨識課堂中所學的字詞。 4-II-1 能書寫 26 個印刷體大小寫字母。 5-II-1 能正確地認讀與聽寫 26 個字母。 6-II-1 能專注於教師的說明與演示。 6-II-2 積極參與各種課堂練習活動。 6-II-4 認真完成教師交待的作業。 8-II-1 能了解國內外基本的招呼方式。</p>	<p>1. 能聽、說、認讀、描寫大小寫本課字彙。 2. 能聽、說、讀、寫本課打招呼用語 3. 能聽、說本單元生活用語及課室用語。 4. 能吟唱、念唱本單元歌謠韻文，並聽懂主要内容。 5. 能聽懂本單元故事。 (故事大意) 【品格教育】 好客-殷勤招待 藉由本篇故事教師帶領學生討論分享：家裡來了客人，你要怎麼招待客人？爸爸媽媽和客人談話時，你要注意些什麼？討論日常生活中接待客人的方法和禮節。教師可以請學生分享作客時，受到主人熱情招待，或是招呼客人的經驗。 【世界即時通】 世界奇景之一的聖瓦西里大教堂不僅是莫斯科的地標，也是俄羅斯的主要象徵之一。十六世紀時，由伊凡四世下令建造。教堂建築由色彩繽紛的九座塔樓構成，八座高低不同的小教堂圍繞著形狀像帳篷頂部的中央塔樓，小教堂有</p>	<p>Aa-II-1 字母名稱。 Aa-II-2 印刷體大小寫字母的辨識及書寫。 Ac-II-2 簡易的生活用語。 Ac-II-3 第二學習階段所學字詞。 B-II-1 第二學習階段所學字詞及句型的生活溝通。 C-II-1 國內(外)招呼方式。</p>	<p>【暖身活動】10 分鐘 1. 教師跟學生打招呼並帶領全班做字母體操 N~S。 2. 教師介紹本課所學字母。 3. 教師引導學生說出字母與圖中圖像有關的聯想。 4. 教師可詢問學生字母 V 像什麼。例如：「V 像是背心的衣領。」 5. 播放 Super E-Book 動畫，加深學生對字母與代表單字的連結。 【字母教學與活動】15 分鐘 1. 引導學生看圖描述圖片情境。 2. 教師播放 CD / Super E-Book，請學生看圖聽故事。 3. 教師提問，鼓勵學生舉手發表。 4. 教授字母筆順，並提醒學生字母的格線位置，帶領學生舉手在空中書寫。 5. 引導學生在情境圖中找出隱藏字母。 【習作練習】10 分鐘 帶學生完成習作第 10 頁 A 大題。 【總結練習】5 分鐘 學生兩人一組猜拳，猜贏的人負責下指令念一字母，例如：V, V, big V；猜輸的人必須複誦並在空中書寫該字母。</p>	<p>1. 活動式評量 2. 紙筆評量 3. 課堂觀察 4. 口語評量 5. 作業評量</p>	<p>Bravo! ABC 2</p>

課程架構

教學期程	節數	教學單元名稱	學習表現 (校訂或相關領域)	學習目標	學習內容(校訂)	學習活動	學習評量 (表現任務)	自編自選教材 /學習單
<p>第九週</p> <p>第十週</p> <p>第十一週</p>	<p>每週一節</p>	<p>Unit 3</p> <p>Russian Federation</p> <p>俄羅斯</p>	<p>1-II-1 能聽辨 26 個字母。</p> <p>1-II-7 能聽懂課堂中所學的字詞。</p> <p>2-II-1 能說出 26 個字母。</p> <p>2-II-3 能說出課堂中所學的字詞。</p> <p>3-II-1 能辨識 26 個印刷體大小寫字母。</p> <p>3-II-2 能辨識課堂中所學的字詞。</p> <p>4-II-1 能書寫 26 個印刷體大小寫字母。</p> <p>5-II-1 能正確地認讀與聽寫 26 個字母。</p> <p>6-II-1 能專注於教師的說明與演示。</p> <p>6-II-2 積極參與各種課堂練習活動。</p> <p>6-II-4 認真完成教師交待的作業。</p>	<p>彩繽紛的洋蔥型圓頂, 圓頂上市十字架, 融合拜占庭宗教和羅馬建築風格。</p> <p>【單元單字】</p> <p>Turtle 烏龜</p> <p>Tiger 老虎</p> <p>Umbrella 雨傘</p> <p>Under 在...下面</p> <p>Vase 花瓶</p> <p>Van 廂型車</p> <p>【Daily Talk】</p> <p>生活用語</p> <p>Come in, please. 請進</p> <p>【Tlke and Sing】</p> <p>Come in, Please</p> <p>Tiger, tiger. Come in, please.</p> <p>Come in, Please</p> <p>Tiger, tiger. Come in, please.</p> <p>Put away your umbrella.</p> <p>Put away your umbrella.</p> <p>I have a jet.</p> <p>Time to play.</p> <p>time to play.</p> <p>【les't Chant】</p> <p>Tiger tiger pleases stand up</p> <p>Umbrella umbrella put it up</p> <p>Van van pink me up</p> <p>【Workbook】</p> <p>帶領學生完成每個活動後作業練習。</p>	<p>Aa-II-1 字母名稱。</p> <p>Aa-II-2 印刷體大小寫字母的辨識及書寫。</p> <p>Ac-II-3 第二學習階段所學字詞。</p> <p>B-II-1 第二學習階段所學字詞及句型的生活溝通。</p>	<p>【字彙教學與活動】10 分鐘</p> <p>1. 教師使用字母卡與單字圖卡, 帶學生跟念字母 Tt~Vv 及其代表單字。</p> <p>2. 播放 CD / Super E-Book 聽故事, 並引導學生在情境圖中找出聽到的單字。</p> <p>3. 請自願的學生上臺指念情境圖中的單字圖, 並請全班學生圈出情境圖中的單字圖。</p> <p>【韻文教學與活動】15 分鐘</p> <p>1. 教師使用字母卡及單字圖卡, 帶學生念 Tt, Uu, Vv 的字母韻文; 教師念一句, 學生跟念一句。</p> <p>2. 教師鼓勵學生自創動作, 比出大小寫字母 Tt, Uu, Vv 及單字 toy, up, vest。</p> <p>3. 播放 CD / Super E-Book, 請學生跟著念字母韻文。</p> <p>4. 再次播放 CD / Super E-Book, 請學生搭配自創的動作跟念字母韻文。</p> <p>【習作練習】10 分鐘</p> <p>帶學生完成習作第 10-11 頁 B、C 大題。</p> <p>【總結練習】5 分鐘</p> <p>1. 學生兩人一組練習 Tt~Vv 字母韻文, 其中一人念第一句, 另一人念第二句。</p> <p>2. 教師隨意抽數組上臺接力念讀字母韻文。</p>	<p>1. 活動式評量</p> <p>2. 紙筆評量</p> <p>3. 課堂觀察</p> <p>4. 口語評量</p> <p>5. 作業評量</p>	<p>Bravo! ABC 2</p>

課程架構

教學期程	節數	教學單元名稱	學習表現 (校訂或相關領域)	學習目標	學習內容(校訂)	學習活動	學習評量 (表現任務)	自編自選教材 /學習單
第十二週 第十三週 第十四週	每週一節	Unit 4 Maldives 馬爾地夫	<p>1-II-1 能聽辨 26 個字母。</p> <p>1-II-7 能聽懂課堂中所學的字詞。</p> <p>1-II-9 能聽懂簡易的日常生活用語。</p> <p>2-II-1 能說出 26 個字母。</p> <p>2-II-3 能說出課堂中所學的字詞。</p> <p>2-II-5 能使用簡易的日常生活用語。</p> <p>3-II-1 能辨識 26 個印刷體大小寫字母。</p> <p>3-II-2 能辨識課堂中所學的字詞。</p> <p>4-II-1 能書寫 26 個印刷體大小寫字母。</p> <p>5-II-1 能正確地認讀與聽寫 26 個字母。</p> <p>6-II-1 能專注於教師的說明與演示。</p> <p>6-II-2 積極參與各種課堂練習活動。</p> <p>6-II-4 認真完成教師交待的作業。</p> <p>8-II-1 能了解國內外基本的招呼方式。</p>	<p>1. 能聽、說、認讀、描寫大小寫本課字彙。</p> <p>2. 能聽、說、讀、寫本課打招呼用語</p> <p>Let's play. Quite, please.</p> <p>3. 能聽、說本單元生活用語及課室用語。</p> <p>4. 能吟唱、念唱本單元歌謠韻文，並聽懂主要內容。</p> <p>5. 能聽懂本單元故事。(故事大意)</p> <p>【品格教育】 -鼓勵他人- 藉由本篇故事教師帶領學生討論分享：當你朋友遇到困難時，你會怎麼安慰和鼓勵他們？可以說什麼話？做什麼舉動？教師可以先與學生分享，或請學生分享曾經因為為別人一句話鼓勵的話而受惠的故事。最後提醒學生，一句話或一個動作就能鼓勵他人。簡單一句「加油」就可以讓別人燃起希望與勇氣。</p> <p>【世界即時通】 馬爾地夫備有藍綠色的海水與潔白的沙灘，被譽為遺落的人間天堂，位於印度西南方的印度洋上，由一千一百九十</p>	<p>Aa-II-1 字母名稱。</p> <p>Aa-II-2 印刷體大小寫字母的辨識及書寫。</p> <p>Ac-II-2 簡易的生活用語。</p> <p>Ac-II-3 第二學習階段所學字詞。</p> <p>B-II-1 第二學習階段所學字詞及句型的生活溝通。</p> <p>C-II-1 國內(外)招呼方式。</p>	<p>第一節</p> <p>【暖身活動】10 分鐘</p> <p>1. 複習 Unit 3 歌謠，加深學生對 Line up, Listen! 及 Show me 的印象。</p> <p>2. 介紹本課所學字母。</p> <p>3. 引導學生說出歌謠的圖片情境。</p> <p>4. 教師可詢問學生字母像什麼。例如：「X 像是數字 6 依靠在海灘椅上休息的樣子。」</p> <p>5. 播放 Super E-Book 動畫，加深學生對字母與代表單字的連結。</p> <p>【字母教學與活動】15 分鐘</p> <p>1. 引導學生看圖描述圖片情境。</p> <p>2. 教師播放 CD / Super E-Book，請學生看圖聽故事。</p> <p>3. 教師提問，鼓勵學生舉手發表。</p> <p>4. 教授字母筆順，並提醒學生字母的格線位置，帶領學生舉手在空中書寫。</p> <p>5. 引導學生在情境圖中找出隱藏字母。</p> <p>【習作練習】10 分鐘 帶學生完成習作第 12 頁 A 大題。</p> <p>【總結練習】5 分鐘 學生兩人一組，聽教師指令，互相在對方的背上寫下聽到的大小寫字母。</p>	<p>1. 活動式評量</p> <p>2. 紙筆評量</p> <p>3. 課堂觀察</p> <p>4. 口語評量</p> <p>5. 作業評量</p>	Bravo! ABC 2

課程架構

教學期程	節數	教學單元名稱	學習表現 (校訂或相關領域)	學習目標	學習內容(校訂)	學習活動	學習評量 (表現任務)	自編自選教材 /學習單
第十二週 第十三週 第十四週	每週一節	Unit 4 Maldives 馬爾地夫	1-II-1 能聽辨 26 個字母。 1-II-7 能聽懂課堂中所學的字詞。 2-II-1 能說出 26 個字母。 2-II-3 能說出課堂中所學的字詞。 3-II-1 能辨識 26 個印刷體大小寫字母。 3-II-2 能辨識課堂中所學的字詞。 4-II-1 能書寫 26 個印刷體大小寫字母。 5-II-1 能正確地認讀與聽寫 26 個字母。 6-II-1 能專注於教師的說明與演示。 6-II-2 積極參與各種課堂練習活動。 6-II-4 認真完成教師交待的作業。	二個珊瑚礁島組成,每座島嶼都有很豐富的海洋生物和海島美景,其中只有二百五十個島有人居住。浮潛是探索馬爾地夫海底世界最熱門的水上活動,可以潛入碧藍透明的海水中,欣賞多彩多姿的珊瑚叢,與色彩鮮艷的熱帶魚一起嬉戲暢遊,探尋豐富繽紛的海底世界。 【單元單字】 Box 盒子 Fix 修理 Wolf 狼 Water 水 【Daily Talk】 生活用語 Let's go! Ok. 【Talk and Sing】 Les't Go! Come on! Come on! Take the box. Go for a picnic in the woods. Watch out for the big bad wolf. Let's go! Let's go,darling! 【Let's Chant】 Wolf wolf in the bed Box box big and red	Aa-II-1 字母名稱。 Aa-II-2 印刷體大小寫字母的辨識及書寫。 Ac-II-3 第二學習階段所學字詞。 B-II-1 第二學習階段所學字詞及句型的生活溝通。	【字彙教學與活動】 10 分鐘 1. 教師使用字母卡與單字圖卡,帶學生跟念字母 Ww, Xx 其代表單字。 2. 播放 CD / Super E-Book 聽故事,並引導學生在情境圖中找出聽到的單字。 3. 請自願的學生上台指念情境圖中的單字圖,並請全班學生圈出情境圖中的單字圖。 【韻文教學與活動】 15 分鐘 1. 教師使用字母卡及單字圖卡,帶學生念 Ww, Xx 的字母韻文;教師念一句,學生跟念一句。 2. 教師鼓勵學生自創動作,比出大小寫字母 Ww, Xx 及單字 watch, six。 3. 播放 CD / Super E-Book,請學生跟著念字母韻文。 4. 再次播放 CD / Super E-Book,請學生搭配自創的動作跟念字母韻文。 【習作練習】 10 分鐘 帶學生完成習作第 12-13 頁 B、C 大題。 【總結練習】 5 分鐘 1. 教師舉起 1 號箱子,問全班 What is in the box?,鼓勵學生舉手回答,給予正確回答的學生獎勵。 2. 接著進行 2 號箱子的提問。	1. 活動式評量 2. 紙筆評量 3. 課堂觀察 4. 口語評量 5. 作業評量	Bravo! ABC 2

課程架構

教學期程	節數	教學單元名稱	學習表現 (校訂或相關領域)	學習目標	學習內容(校訂)	學習活動	學習評量 (表現任務)	自編自選教材 /學習單
第十二週 第十三週 第十四週	每週一節	Unit 4 Maldives 馬爾地夫	1-II-1 能聽辨 26 個字母。 1-II-7 能聽懂課堂中所學的字詞。 2-II-1 能說出 26 個字母。 2-II-3 能說出課堂中所學的字詞。 3-II-1 能辨識 26 個印刷體大小寫字母。 3-II-2 能辨識課堂中所學的字詞。 4-II-1 能書寫 26 個印刷體大小寫字母。 5-II-1 能正確地認讀與聽寫 26 個字母。 6-II-1 能專注於教師的說明與演示。 6-II-2 積極參與各種課堂練習活動。 6-II-4 認真完成教師交待的作業。	【Workbook】 帶領學生完成每個活動後作業練習。	Aa-II-1 字母名稱。 Aa-II-2 印刷體大小寫字母的辨識及書寫。 Ac-II-3 第二學習階段所學字詞。 B-II-1 第二學習階段所學字詞及句型的生活溝通。	【字彙教學與活動】 10 分鐘 1. 教師使用字母卡與單字圖卡，帶學生跟念字母 Ww, Xx 其代表單字。 2. 播放 CD / Super E-Book 聽故事，並引導學生在情境圖中找出聽到的單字。 3. 請自願的學生上台指念情境圖中的單字圖，並請全班學生圈出情境圖中的單字圖。 【韻文教學與活動】 15 分鐘 1. 教師使用字母卡及單字圖卡，帶學生念 Ww, Xx 的字母韻文；教師念一句，學生跟念一句。 2. 教師鼓勵學生自創動作，比出大小寫字母 Ww, Xx 及單字 watch, six。 3. 播放 CD / Super E-Book，請學生跟著念字母韻文。 4. 再次播放 CD / Super E-Book，請學生搭配自創的動作跟念字母韻文。 【習作練習】 10 分鐘 帶學生完成習作第 12~13 頁 B、C 大題。 【總結練習】 5 分鐘 1. 教師舉起 1 號箱子，問全班 What is in the box?，鼓勵學生舉手回答，給予正確回答的學生獎勵。 2. 接著進行 2 號箱子的提問。	1. 活動式評量 2. 紙筆評量 3. 課堂觀察 4. 口語評量 5. 作業評量	

<p>第十五週 第十六週 第十七週</p>	<p>每週一節</p>	<p>Unit 5 Taiwan 台灣</p>	<p>1-II-1 能聽辨 26 個字母。 1-II-7 能聽懂課堂中所學的字詞。 1-II-9 能聽懂簡易的日常生活用語。 2-II-1 能說出 26 個字母。 2-II-3 能說出課堂中所學的字詞。 2-II-5 能使用簡易的日常生活用語。 3-II-1 能辨識 26 個印刷體大小寫字母。 3-II-2 能辨識課堂中所學的字詞。 4-II-1 能書寫 26 個印刷體大小寫字母。 5-II-1 能正確地認讀與聽寫 26 個字母。 6-II-1 能專注於教師的說明與演示。 6-II-2 積極參與各種課堂練習活動。 6-II-4 認真完成教師交待的作業。 8-II-1 能了解國內外基本的招呼方式。</p>	<p>1. 能聽、說、認讀、描寫大小寫本課字彙。 2. 能聽、說、讀、寫本課打招呼用語 3. 能聽、說本單元生活用語及課室用語。 4. 能吟唱、念唱本單元歌謠韻文，並聽懂主要內容。 5. 能聽懂本單元故事。 【品格教育】 -珍惜友情- 藉由本篇故事教師帶領學生討論分享：好朋友為你帶來的什麼感覺？你曾經為好朋友做些什麼特別的事？或是好朋友曾經做過什麼讓你難忘的是呢？可以用什麼有愛的方式，讓好朋友感受到你的友情呢？最後提醒學生與朋友一起分享痛苦，痛苦就會減半；與朋友一起分享快樂，快樂就會加倍。擁有真摯的友情是福氣，要好好珍惜。 【世界即時通】 台灣有三座動物園，分別是「台北市立動物園」、「新竹市立動物園」、「高雄壽山動物園」。這三座動物園的特色都不同。台北木柵動</p>	<p>Aa-II-1 字母名稱。 Aa-II-2 印刷體大小寫字母的辨識及書寫。 Ac-II-2 簡易的生活用語。 Ac-II-3 第二學習階段所學字詞。 B-II-1 第二學習階段所學字詞及句型的生活溝通。 C-II-1 國內（外）招呼方式。</p>	<p>【暖身活動】10 分鐘 1. 教師複習 Unit 4 歌謠，加深學生對 Time for class. 及 Quiet, please. 的印象。 2. 教師介紹本課所學字母。 3. 教師引導學生說出字母與圖中動物有關的聯想。 4. 教師可詢問學生字母像什麼。例如：「Z 像是蹲坐在草地上的斑馬。」 5. 播放 Super E-Book 動畫，加深學生對字母與代表單字的連結。 【字母教學與活動】15 分鐘 1. 引導學生看圖描述圖片情境。 2. 教師播放 CD / Super E-Book，請學生看圖聽故事。 3. 教師提問，鼓勵學生舉手發表。 4. 教授字母筆順，並提醒學生字母的格線位置，帶領學生舉手在空中書寫。 5. 引導學生在情境圖中找出隱藏字母。 【習作練習】10 分鐘 帶學生完成習作第 14 頁 A 大題。 【總結練習】5 分鐘 1. 學生兩人一組，演出 Thank you. / I'm sorry. / Quiet, please. 的情境。 2. 教師將全班分成數組。 3. 教師下指令，如：Group Three, zebra.，該組學生起立邊做動作邊念出 Zz 的字母韻文。</p>	<p>1. 活動式評量 2. 紙筆評量 3. 課堂觀察 4. 口語評量 5. 作業評量</p>
<p>第十五週 第十六週</p>	<p>每週一節</p>	<p>Unit 5 Taiwan 台灣</p>	<p>1-II-1 能聽辨 26 個字母。 1-II-7 能聽懂課堂中所學的字詞。</p>	<p>物園有大大明星貓熊圓仔，還有可愛的無尾熊、企鵝、大象和長頸鹿。新竹市立動物園是</p>	<p>Aa-II-1 字母名稱。 Aa-II-2 印刷體大小寫字母的辨識及書寫。 Ac-II-3 第二學習階段</p>	<p>【字彙教學與活動】10 分鐘 1. 教師使用字母卡與單字圖卡，帶學生跟念字母 Yy, Zz 其代表單字。</p>	<p>1. 活動式評量 2. 紙筆評量 3. 課堂觀察 4. 口語評量</p>

課程架構

教學期程	節數	教學單元名稱	學習表現 (校訂或相關領域)	學習目標	學習內容(校訂)	學習活動	學習評量 (表現任務)	自編自選教材 /學習單
第十七週			2-II-1 能說出 26 個字母。 2-II-3 能說出課堂中所學的字詞。 3-II-1 能辨識 26 個印刷體大小寫字母。 3-II-2 能辨識課堂中所學的字詞。 4-II-1 能書寫 26 個印刷體大小寫字母。 5-II-1 能正確地認讀與聽寫 26 個字母。 6-II-1 能專注於教師的說明與演示。 6-II-2 積極參與各種課堂練習活動。 6-II-4 認真完成教師交待的作業。	台灣最老的動物園, 園區進行「動物園再生計畫」將園區規畫成高草疏林區、可愛動物區、濱水動物區、熱帶雨林區、猴島區呈現「沒有動物被關在籠子裡」的動物園。高雄壽山動物園裡有國內動物園唯一的「兒童牧場」小朋友可以和動物互動, 接觸與餵食可愛波爾羊和迷你馬。 【單元單字】 Yam 番薯 Yellow 黃色的 Zoo 動物園 Zipper 拉鍊 【Daily Talk】 生活用語 See you. 再見 【Talk and Sing】 See you Go to the zoo. Go to the zoo. Let's have fun at the zoo. I see yellow stars in the sky. Goodbye, goodbye. See you next time.	所學字詞。 B-II-1 第二學習階段所學字詞及句型的生活溝通。	2. 播放 CD / Super E-Book 聽故事, 並引導學生在情境圖中找出聽到的單字。 3. 請自願的學生上臺指念情境圖中的單字圖, 並請全班學生圈出情境圖中的單字圖。 【韻文教學與活動】 15 分鐘 1. 教師使用字母卡及單字圖卡, 帶學生念 Yy, Zz 的字母韻文; 教師念一句, 學生跟念一句。 2. 教師鼓勵學生自創動作, 比出大小寫字母 Yy, Zz 單字 yo-yo, zebra。 3. 播放 CD / Super E-Book, 請學生跟著念字母韻文。 4. 再次播放 CD / Super E-Book, 請學生搭配自創的動作跟念字母韻文。 【習作練習】 10 分鐘 帶學生完成習作第 14-15 頁 B、C 大題。 【總結練習】 5 分鐘	5. 作業評量	

課程架構

教學期程	節數	教學單元名稱	學習表現 (校訂或相關領域)	學習目標	學習內容(校訂)	學習活動	學習評量 (表現任務)	自編自選教材 /學習單
第十八週 第十九週	每週一節	Review 2	<p>1-II-1 能聽辨 26 個字母。</p> <p>1-II-7 能聽懂課堂中所學的字詞。</p> <p>1-II-9 能聽懂簡易的日常生活用語。</p> <p>2-II-1 能說出 26 個字母。</p> <p>2-II-3 能說出課堂中所學的字詞。</p> <p>2-II-5 能使用簡易的日常生活用語。</p> <p>3-II-1 能辨識 26 個印刷體大小寫字母。</p> <p>3-II-2 能辨識課堂中所學的字詞。</p> <p>4-II-1 能書寫 26 個印刷體大小寫字母。</p> <p>5-II-1 能正確地認讀與聽寫 26 個字母。</p> <p>6-II-1 能專注於教師的說明與演示。</p> <p>6-II-2 積極參與各種課堂練習活動。</p> <p>6-II-4 認真完成教師交待的作業。</p>	<p>1. 能聽、說及辨識字母 Tt-Zz 的代表單字： tiger turtle umbrella under van vase wolf water box fix。</p> <p>2. 能聽、說 Units 3~5 的生活用語及課室用語。</p> <p>3. 能表達課程中品德教育的精神及實際做法。</p> <p>4. 能了解各國的文化特色及生活方式。</p> <p>5. 能吟唱 Unit 3、Unit 5 的歌謠。</p>	<p>Aa-II-1 字母名稱。</p> <p>Aa-II-2 印刷體大小寫字母的辨識及書寫。</p> <p>Ac-II-2 簡易的生活用語。</p> <p>Ac-II-3 第二學習階段所學字詞。</p> <p>B-II-1 第二學習階段所學字詞及句型的生活溝通。</p>	<p>【暖身活動】5 分鐘</p> <p>1. 教師帶領全班邊唱字母歌邊做字母體操 A~Z。</p> <p>2. 拿出實體物或圖卡，例如：U 型磁鐵、竹蜻蜓玩具、夾子，提問 It looks like...，請學生舉手發表。</p> <p>【字母挑戰活動】10 分鐘</p> <p>1. 請學生翻開課本第 55 頁，引導學生說出與圖片對應的字母，如：竹蜻蜓 T, big T。</p> <p>2. 教師請學生翻到課本貼紙頁，將對應的字母貼紙貼在空格內。</p> <p>【總結練習】15 分鐘</p> <p>全班起立，教師隨意念一字母的發音，如：[ks]，學生指著課本第 55 頁上 X 的圖片，並念一次字母讀音及發音。</p> <p>1. 教師準備兩件 T 恤：圓領及 V 領，順著圓領的領口用手指畫出字母 U，並指令 Say U，接著進行 V 領 T 恤。</p> <p>2. 教師鼓勵學生比較 U 和 V 形狀不同並總結，如：big U, small u, chubby, chubby face. ; big V, small v, slim, slim face. 。</p> <p>3. 利用肢體動作及圖像聯想法強化學生記憶字母形及其位置。。</p> <p>【習作練習】10 分鐘</p> <p>帶學生完成習作第 16~17 頁 A~C 大題。</p>	<p>1. 活動式評量</p> <p>2. 紙筆評量</p> <p>3. 課堂觀察</p> <p>4. 口語評量</p> <p>5. 作業評量</p>	Bravo! ABC 2

課程架構

教學期程	節數	教學單元名稱	學習表現 (校訂或相關領域)	學習目標	學習內容(校訂)	學習活動	學習評量 (表現任務)	自編自選教材 /學習單
第二十週	每週一節	Final Review	1-II-1 能聽辨 26 個字母。 1-II-7 能聽懂課堂中所學的字詞。 1-II-9 能聽懂簡易的日常生活用語。 2-II-1 能說出 26 個字母。 2-II-3 能說出課堂中所學的字詞。 2-II-5 能使用簡易的日常生活用語。 3-II-1 能辨識 26 個印刷體大小寫字母。 3-II-2 能辨識課堂中所學的字詞。 4-II-1 能書寫 26 個印刷體大小寫字母。 5-II-1 能正確地認讀與聽寫 26 個字母。 6-II-1 能專注於教師的說明與演示。 6-II-2 積極參與各種課堂練習活動。 6-II-4 認真完成教師交待的作業。	1. 能聽、說及辨識字母 Nn-Zz 的代表單字： net、nest、octopus、otter、pen、pink、quilt、queston、rabbit、red、snake star、tiger、turtle、umbrella、under、van vase、wolf、water box、fix。 2. 能認識及辨識國家的英文單字及拼讀。 3. 能認識各國的文化及特色。 4. 能熟記各課教授的生活用語和課室用語。	Aa-II-1 字母名稱。 Aa-II-2 印刷體大小寫字母的辨識及書寫。 Ac-II-2 簡易的生活用語。 Ac-II-3 第二學習階段所學字詞。 B-II-1 第二學習階段所學字詞及句型的生活溝通。	【字母辨識複習活動】10 分鐘 1. 利用單字閃事卡複習單字。 2. 將字母卡任意發給臺下學生，請學生上臺排列正確的字母順序。 3. 請學生翻開課本第 59 頁，依字母序貼上正確的字母貼紙。 【字母書寫複習活動】10 分鐘 1. 請學生翻開課本第 60~61 頁。 2. 請學生觀察大寫字母與小寫字母 Nn~Zz 在格線的位置。 【字母與單字複習活動】10 分鐘 1. 教師利用字母卡與單字圖卡，複習 Nn~Zz 字母與代表單字。 2. 請學生以排為單位分組，每排第一位學生抽一張字母卡，其他學生面向後方。 3. 第一位學生用手指在空中書寫該字母，傳給下一位學生。 4. 最後一位學生必須上臺舉起單字圖卡，整排組員一起念出該單字韻文。 【字母歌謠複習活動】10 分鐘 1. 播放 CD / Super E-Book，讓學生熟悉歌謠旋律。 2. 帶唱每一句並簡單解釋句意。 3. 參考律動影片的示範動作，帶學生練習。 4. 播放 CD/ Super E-Book 或律動 DVD，讓學生跟唱歌謠並做動作。	1. 活動式評量 2. 紙筆評量 3. 課堂觀察 4. 口語評量 5. 作業評量	Bravo! ABC 2