

彰化縣縣立廣興國民小學課程計畫

普通教育-校訂課程

(彈性學習課程/彈性學習節數)

8. 各年級彈性學習課程目標 / 核心素養與學習重點、評量

一年級

彰化縣縣立廣興國民小學 112 學年度 一年級 彈性學習課程/節數規劃說明 總表

本校各類彈性學習課程之規劃，呼應本校為處困乏之地，地處邊陲，人口老化外移嚴重，社區多屬弱勢且家庭破碎，在多重不利因素影像學，學生學力低落習得無助，離土厭農自我輕賤，在地認同感不足，為解決孩子教育不利的現實處境、以化育良畝種作豐饒，構閱為渠多方展和，以閱讀為根基托展課程，近似於「先民引水灌溉，代代屯墾轉旱為饒」的圖像，並發展在地認同、文青創意、生態永續、跨域交流和適讀國際，重建土地認同，廣興之子連結土地，才會根留家鄉，活化斯土；實驗無毒農法，策盟返鄉青年農民，彼此增能串連，翻轉農業；形塑文青農業，進行跨域能力整備，強化轉型能量，提升素養；體驗平台行銷，躋身文創小農市集，溝通生產理念，倡導價值；實踐公益助學，挹資農業創價所得，扶持弱勢需求，以愛傳愛；識讀國際，瞭解自身文化的特質，知道台灣特殊的歷史地位，知道各國文化的脈絡性，從理解、尊重、欣賞等層面，培養國際素養，有效增進國家認同；團隊尋求解方，讓學生「從土地找回能力」，並在日常生活中養成生命共同體的概念，以激發全球責任感，期能提升學生學習興趣並鼓勵適性發展，落實學校本位及特色課程。

本校 全面實施 12 年國教 / 逐年實施 12 年國教，茲將彈性學習課程及節數/彈性學習節數分配表列如下：

類別	年級	一年級		二年級		三年級		四年級		五年級		年級	六年級	
	課程名稱	上學期	下學期	上學期	下學期	上學期	下學期	上學期	下學期	上學期	下學期	課程名稱	上學期	下學期
		節數	節數	節數	節數	節數	節數	節數	節數	節數	節數		節數	節數
統整性 主題/專 題/議題 探究	在地認同	4	4	4	4	4	4	6	6	6	6	在地認同	2	2
	文青創意	3	3	6	6	6	6	4	4	5	5	文青創意	15	15
	生態永續	10	10	6	6	6	6	7	7	7	7	生態永續	5	5
	跨域交流	3	3	4	4	4	4	3	3	12	12	跨域交流	8	8
	識讀國際	21	20	21	20	-	-	-	-	-	-	識讀國際	-	-
	交通安全	1	-	1	-	1	-	1	-	1	-	交通安全	1	-
社團活 動與技 藝課程	機關王社團	10	10	10	10	10	10	10	10	42	40	機關王社團	42	36
	非洲鼓社團	-	-	-	-	42	40	42	40	42	40	烏克麗麗社團	21	18
其他類 課程	教育議題融入	11	10	11	10	11	10	11	10	11	10	教育議題融入	11	6
	合計	63	60	63	60	84	80	84	80	126	120	合計	105	90

彰化縣縣立廣興國民小學 112 年度 一年級 彈性學習課程

8、各年級彈性學習課程目標／核心素養與學習重點、評量

8-1 各年級普通教育之彈性學習課程內容符合「統整性主題/專題/議題探究課程」、「社團活動與技藝課程」、及「其他類課程」規範，並應經學校課發會審議通過。

【課程願景】扎根四軸知識土壤/強化認同跨域揚芳			
【方案理念】 Motherland 在地認同	【方案理念】 Innovation 文青創意	【方案理念】 Nature 生態永續	【方案理念】 Transtcultural 跨域交流
<p>滄海流變二林社</p> <p>【主題/彈性節數】</p> <p>低：喜見香草初蔓根 (一：8 節；二：8 節)</p> <p>中：遙憶芳草巴布薩 (三：8 節；四：12 節)</p> <p>高：香草深根韌敵風 (五：12 節；六：4 節)</p>	<p>草根蛻化賦新創</p> <p>【主題/彈性節數】</p> <p>低：繪拓香草品風華 (一：6 節；二：12 節)</p> <p>中：芳草創塑文青品(三：12 節；四：8 節)</p> <p>高：香草創價靚市集 (五：10 節；六：30 節)</p>	<p>廣興繚繞香草徑</p> <p>【主題/彈性節數】</p> <p>低：嬉遊九彎香草徑 (一：20 節；二：12 節)</p> <p>中：叩土荷鋤香草耘 (三：12 節；四：14 節)</p> <p>高：翻牆齊訪睦香君 (五：14 節；六：10 節)</p>	<p>香草為舳縱四海</p> <p>【主題/彈性節數】</p> <p>低：邂逅廣興香草居 (一：6 節；二：8 節)</p> <p>中：漫遊香草文化風 (三：8 節；四：6 節)</p> <p>高：信步香草地地球村 (五：24 節；六：16 節)</p>
【教學策略】	【教學策略】	【教學策略】	【教學策略】
<p>走查記錄、合作學習 調查訪談、專題研究 心智圖表徵</p>	<p>合作學習、焦點討論 實驗操作、專家協同</p>	<p>專家協同、觀察體驗 實驗操作、合作學習 PBL 專題研究</p>	<p>情境學習、解說訓練 數位學習、資訊融入</p>
【核心素養】	【核心素養】	【核心素養】	【核心素養】
<p>B1、B2 C1、C2、C3</p>	<p>B1、B2、B3、C2 A1、A2、A3</p>	<p>A1、A2、A3 B1、C1、C2</p>	<p>B1、B2 C1、C2、C3</p>

學習階段	主題	年級	教學單元	節數	合計
第一學習階段	喜見香草初蔓根	一年級	·認識家鄉二林 ·認識學區村落 ·認識地方族群	8節	40節
	繪拓香草品風華		·香草葉拓美學 ·香草刻章創作	6節	
	嬉遊九彎香草徑		·認識薄荷構造 ·認識薄荷亞屬 ·學習薄荷種作	20節	
	邂逅廣興香草居		·薄荷英語命名 ·種植香草英語	6節	
	喜見香草初蔓根	二年級	·認識學區物產 ·繪製學區地圖	8節	40節
	繪拓香草品風華		·廣興香草圖鑑	12節	
	嬉遊九彎香草徑		·學習薄荷繁殖 ·薄荷收成保存 ·薄荷簡易用途	12節	
	邂逅廣興香草居		·葉拓歷程英語 ·茶飲製作英語	8節	
第二學習階段	遙憶芳草巴布薩	三年級	·認識平埔巴布薩(Babuza) ·歷史族群變化	8節	40節
	芳草創塑文青品		·認識成功文創 ·研製香草食品	12節	
	叩土荷鋤香草耘		·認識有機種作 ·認識有機標章 ·理解永續指標	12節	
	漫遊香草文化風		·全球香草分布	8節	
	遙憶芳草巴布薩	四年級	·復興在地車鼓	12節	40節
	芳草創塑文青品		·設計香作文創	8節	
	叩土荷鋤香草耘		·操作無毒種作	14節	
	漫遊香草文化風		·香草用途文化(食物飲品、藥用) ·香草入食比較(閩、越及歐三地)	6節	
第三學習階段	香草深根韌敵風	五年級	·二林蔗農事件 ·參與蔗農活動	12節	60節
	香草創價靚市集		·師法文創企業(阿原) ·學習銷售經營	10節	
	翻牆齊訪睦香君		·專訪理念青農 ·參與蔗青行動	14節	
	信步香草地地球村		·數位學伴交流 ·國際學伴交流	24節	
	香草深根韌敵風	六年級	·認識在地農創 ·二林農業發展	4節	60節
	香草創價靚市集		·學習行銷策略 ·文創公益助學	30節	
	翻牆齊訪睦香君		·熟悉報導寫作 ·發表香草報導	10節	
	信步香草地地球村		·網路平台分享(在地草根文化或生活經驗) ·城鄉移地交流(傳遞香草及地方優勢)	16節	

軸1 滄海流變二林社：史觀溯探巴布薩，尋幽訪勝思古今(M, motherland 在地認同)

二林是平埔族巴布薩世居之地，400年荏苒，族裔流變，今日已不同往昔。「在生活空間中，沒有史觀的孩子，即沒有連結鄉土的根柢」。是故，在模組一，孩子將在「喜見香草初蔓根」、「遙憶芳草巴布薩」和「香草深根韌敵風」的進程中，經歷社區走查、平埔探究與蔗農起義之探討，讓孩子浸潤巴布薩漢化後，漢原交融的二林地域、文化流變，體會故鄉二林的美麗。

階段	第一學習階段	第二學習階段	第三學習階段
教學單元	喜見香草初蔓根 (社區走查)	遙憶芳草巴布薩 (文史探究)	香草深根韌敵風 (蔗農人權)
教學內涵	<ul style="list-style-type: none"> ·認識家鄉二林(1年級) ·認識學區村落(1年級) ·認識地方族群(1年級) ·認識學區物產(2年級) ·繪製學區地圖(2年級) 	<ul style="list-style-type: none"> ·認識平埔巴布薩(3年級) ·歷史族群變化(3年級) ·復興在地車鼓(4年級) 	<ul style="list-style-type: none"> ·二林蔗農事件(5年級) ·參與蔗農活動(5年級) ·認識在地農創(6年級) ·二林農業發展(6年級)
彈性課程	16節(一：8節；二：8節)	20節(三：8節；四：12節)	16節(五：12節；六：4節)
核心素養	A2系統思考與解決問題 B1符號應用與溝通表達 B3藝術涵養與美感素養 C2人際關係與團隊合作 C3多元文化與國際理解	A2系統思考與解決問題 A3規劃執行與創新應變 B1符號應用與溝通表達 B3藝術涵養與美感素養 C2人際關係與團隊合作 C3多元文化與國際理解	A2系統思考與解決問題 A3規劃執行與創新應變 B1符號應用與溝通表達 C1道德實踐與公民意識 C2人際關係與團隊合作 C3多元文化與國際理解
統整教材	自編-廣興里一家人教材 自編-二林在地綠寶大奇搜	南一-社會三下第五、六單元 南一-綜合四上第三單元	康軒-社會六上第一單元 自編-二林蔗農事件學習教材
多元教法	體驗聆聽、觀察記錄	體驗聆聽、觀察記錄 實作學習	影像記錄、合作學習 分組報告、觀察記錄
創新教學	R重思教學：★★ O群體學習：★★ O實作體驗：★★ T科技輔助：★	R重思教學：★★★★★ O群體學習：★★★★ O實作體驗：★★★★★ T科技輔助：★★	R重思教學：★★★★★ O群體學習：★★★★★ O實作體驗：★★ T科技輔助：★★
適性評量	口述分享、踏查記錄	口述分享、踏查記錄	口述分享、踏查記錄

		實作評量	實作評量、分組報告
檢核指標	<ul style="list-style-type: none"> ★ 能說出廣興里三大村落位置、地方重要人士 ★ 能圖示及說明廣興社區 ★ 能標定聚落不同族系 ★ 能說出廣興農作物產 ★ 能說出走查教學感想 	<ul style="list-style-type: none"> ★ 能說出二林重要歷史分期 ★ 能以編年表格圖示家鄉史實 ★ 認識平埔族巴布薩及其生活 ★ 認識不同政權下族群變化(明、清、日治、民國) ★ 認識在地車鼓藝陣-活化石 ★ 能了解在地信仰盛典，投入車鼓藝陣復興保育 	<ul style="list-style-type: none"> ★ 能說出日治時期二林蔗農事件的起義發生的農經背景、源由、地點、影響 ★ 能進行蔗農事件分組報告 ★ 參與蔗農事件紀念活動 ★ 專訪農會總幹事理解農業對策，認識農會及產銷 ★ 蒐集資料，深入報導在地農業創新及當前農業發展政策
教師領導	場域架構提問策略 營造參與合作學習	場域架構提問策略 營造參與合作學習	場域架構提問策略 營造參與合作學習

軸2草根蛻化賦新創：精萃芳草壇虛實，品牌形塑利創價(I, innovation文青創意)

昔日巴布薩的土地可被掠奪，日治時代種作可被賤賣；但新生巴布薩迎擁的「創意」不易侵占，他們在「腦中種作」，藉由巧手而化生，其未來是飽滿的可能性。當孩子走過模組五—「五感尋芳展食力」、「芳草創塑文青品」和「香草創價靚市集」，將能大膽試驗生活應用、療癒小物與平台銷售之創發，發展香草文創小物，研發特色食作，學習品牌行銷、價值創造，進而自助助人。

階段	第一學習階段	第二學習階段	第三學習階段
教學單元	繪拓香草品風華 (視覺藝術)	芳草創塑文青品 (療癒小物)	香草創價靚市集 (平台銷售)
教學內涵	<ul style="list-style-type: none"> · 香草葉拓美學(一年級) · 香草拼貼創作(一年級) · 廣興香草圖鑑(二年級) 	<ul style="list-style-type: none"> · 認識成功文創(三年級) · 研製香草食品(三年級) · 設計香草文創(四年級) 	<ul style="list-style-type: none"> · 師法文創企業(五年級) · 學習銷售經營(五年級) · 學習行銷策略(六年級) · 文創公益助學(六年級)
彈性課程	18節(一：6節；二：12節)	20節(三：12節；四：8節)	40節(五：10節；六：30節)
核心素養	A2系統思考與解決問題 B1符號應用與溝通表達 B3藝術涵養與美感素養	A2系統思考與解決問題 A3規劃執行與創新應變 B1符號應用與溝通表達	A2系統思考與解決問題 A3規劃執行與創新應變 B1符號應用與溝通表達

	C2人際關係與團隊合作	B3藝術涵養與美感素養 C2人際關係與團隊合作 C3多元文化與國際理解	B2科技資訊與媒體素養 B3藝術涵養與美感素養 C1道德實踐與公民意識 C2人際關係與團隊合作
統整教材	南一-生活二上主題五 自編-香草拓印手工書教材	康軒-藝文三上第二單元 康軒-藝文四上第三單元 康軒-藝文四下第四單元 南一-綜合三上第3單元 康軒-健康三上第六單元 南一-社會四上第四單元	康軒-藝文五上第六單元 翰林-健體六上第五單元 康軒-社會六上第六單元
多元教法	體驗聆聽、觀察記錄	體驗聆聽、觀察記錄 實作學習	影像記錄、合作學習 分組報告、觀察記錄
創新教學	R重思教學：★★ O群體學習：★★ O實作體驗：★★★★★ T科技輔助：★	R重思教學：★★★★★ O群體學習：★★★★ O實作體驗：★★★★★ T科技輔助：★★	R重思教學：★★★★★ O群體學習：★★★★★ O實作體驗：★★★★★ T科技輔助：★★★★★
適性評量	口述分享、實作評量	口述分享、實作評量	口述分享、踏查記錄 實作評量、分組報告
檢核指標	<ul style="list-style-type: none"> ☛ 能描繪各種薄荷的外型，用視覺色彩展創意，手繪各種香草外型輪廓 ☛ 能完成香草拼貼及葉拓，拓印各種香草葉脈紋理 ☛ 能完成廣興香草小圖鑑，使其呈現對香草的認識、情感，同時具有藝術感 	<ul style="list-style-type: none"> ☛ 認識市面成功文創商品，能說明其成功的故事和理念 ☛ 研製香草可食文創商品，以烘焙品及茶品為主 ☛ 設計文青香草小物/或在地文化元素創作，以視覺藝術手法製作成品，講述理念 	<ul style="list-style-type: none"> ☛ 親訪「阿原肥皂」，理解經營模式和創業故事 ☛ 能實作廣興文創商品，學習成本估算與銷售方式 ☛ 能在實體及虛擬平台銷售，學習行銷文創商品策略 ☛ 以收益長期捐助二林保育院
教師領導	場域架構提問策略 營造參與合作學習	場域架構提問策略 營造參與合作學習	場域架構提問策略 營造參與合作學習

軸3廣興繚繞香草徑：植作香草茵似海，迎風播送十里芳(N, nature生態永續)

二林原為鹽旱之地，但經建渠沃灌後，種作轉趨多元。惟穀賤傷農，近半世紀來務農人口漸漸凋零。然，近年來「青農返鄉」推展無毒農作蔚成社群，本校即為學習香草無毒種作的基地。在模組二，孩子將在「嬉遊九彎香草徑」、「叩土荷鋤香草耘」和「翻牆齊訪睦香君」的進程中，學習認識香草、體會食農生活與小農研究，讓孩子藉根香草，孕育友善生態和珍視土地的理念。

階段	第一學習階段	第二學習階段	第三學習階段
教學單元	嬉遊九彎香草徑 (認識香草)	叩土荷鋤香草耘 (永續生活)	翻牆齊訪睦香君 (專題研究)
教學內涵	<ul style="list-style-type: none"> ·認識薄荷構造(一年級) ·認識薄荷亞屬(一年級) ·學習薄荷種作(一年級) ·學習薄荷繁殖(二年級) ·薄荷收成保存(二年級) ·薄荷簡易用途(二年級) 	<ul style="list-style-type: none"> ·認識有機種作(三年級) ·認識有機標章(三年級) ·理解永續指標(三年級) ·操作無毒種作(四年級) 	<ul style="list-style-type: none"> ·專訪理念青農(五年級) ·參與蔗青行動(五年級) ·熟悉報導寫作(六年級) ·發表香草報導(六年級)
彈性課程	32節(一：20節；二：12節)	26節(三：12節；四：14節)	24節(五：14節；六：10節)
核心素養	A1身心素質與自我精進 A2系統思考與解決問題 B1符號應用與溝通表達 B3藝術涵養與美感素養 C2人際關係與團隊合作	A1身心素質與自我精進 A2系統思考與解決問題 B1符號應用與溝通表達 B2科技資訊與媒體素養 C1道德實踐與公民意識 C2人際關係與團隊合作 C3多元文化與國際理解	A2系統思考與解決問題 A3規劃執行與創新應變 B1符號應用與溝通表達 B2科技資訊與媒體素養 C1道德實踐與公民意識 C2人際關係與團隊合作 C3多元文化與國際理解
統整教材	南一-生活一上主題三 南一-生活二下主題二 自編-薄荷寶寶認識教材	康軒-自然三上第一單元 康軒-自然三下第一單元 康軒-自然四上第二單元	康軒-自然五上第二單元 康軒-自然六上第三單元 康軒-自然六下第三單元
多元教法	體驗聆聽、觀察記錄	體驗聆聽、實作學習	影像記錄、合作學習 分組報告、觀察記錄
創新教學	R重思教學：★★★★★ O群體學習：★★★★ O實作體驗：★★★★★ T科技輔助：★	R重思教學：★★★★★★ O群體學習：★★★★★ O實作體驗：★★★★★★ T科技輔助：★★	R重思教學：★★★★★★ O群體學習：★★★★★★ O實作體驗：★★★★★★ T科技輔助：★★★★

適性評量	口述分享、踏查記錄	口述分享、踏查記錄 實作評量	口述分享、踏查記錄 實作評量、分組報告
檢核指標	<ul style="list-style-type: none"> ✪ 能說出薄荷的基本構造與用途，並能記錄特徵 ✪ 能照顧薄荷小盆栽 ✪ 能對應照片識別各種薄荷 ✪ 能種作薄荷成為每日例常 ✪ 學會繁衍的時機與方法 ✪ 學會基本的採收保存方法 ✪ 認識薄荷簡易用途 	<ul style="list-style-type: none"> ✪ 能以心智圖/表，呈現對有機/無毒種作的重要概念 ✪ 能以心智圖/表為媒介，小組報告國際和台灣有機/無毒標章、推動平台資訊 ✪ 能以心智圖/表為媒介，小組報告理解聯合國永續指標 ✪ 以薄荷及校園植物操作無毒 ✪ 種作(堆肥、病蟲害及除草等農事實務) 	<ul style="list-style-type: none"> ✪ 能形成問題訪談小農，以理解其無毒種作、友善土地的作法 ✪ 能參與蔗青工作室行動 ✪ 能與地方「理念青農」產生交誼，報導其貢獻 ✪ 熟悉新聞報導寫作形式 ✪ 撰寫香草議題新聞報導
教師領導	場域架構提問策略 營造參與合作學習	場域架構提問策略 營造參與合作學習	場域架構提問策略 營造參與合作學習

軸4香草為舳縱四海：文化香草納朋來，多元差異展靚芳(T, transtcultural跨域交流)

新的巴布薩是在彰化二林具有在地認同，確立自身主體性(Subjectivity)後，還能跨域探索，與世界連結、文化包容的新族裔。進行抽象的文化教育，實須仰賴更加「具象的載體」(香草即是舳舟)，因此我們期許孩子從模組六「邂逅台灣香草居」、「漫遊香草文化風」和「信步香草地地球村」的教程中，深刻認識香草座落的世界版圖、其間的飲食、文化差異，從而擴展孩子的世界觀。

階段	第一學習階段	第二學習階段	第三學習階段
教學單元	邂逅廣興香草居 (英語浸潤)	漫遊香草文化風 (跨域比較)	信步香草地地球村 (跨域交流)
教學內涵	<ul style="list-style-type: none"> ·薄荷英語命名(一年級) ·種植香草英語(一年級) ·葉拓歷程英語(二年級) ·茶飲製作英語(二年級) 	<ul style="list-style-type: none"> ·全球香草分布(三年級) ·香草用途文化(四年級) ·香草入食比較(四年級) 	<ul style="list-style-type: none"> ·數位學伴交流(五年級) ·國際學伴交流(五年級) ·網路平台分享(六年級) ·城鄉移地交流(六年級)
彈性課程	14節(一：6節；二：8節)	14節(三：8節；四：6節)	40節(五：24節；六：16節)


核心素養	B1符號應用與溝通表達 B3藝術涵養與美感素養 C2人際關係與團隊合作 C3多元文化與國際理解	A2系統思考與解決問題 B1符號應用與溝通表達 B2科技資訊與媒體素養 C1道德實踐與公民意識 C2人際關係與團隊合作 C3多元文化與國際理解	A2系統思考與解決問題 A3規劃執行與創新應變 B1符號應用與溝通表達 B2科技資訊與媒體素養 C1道德實踐與公民意識 C2人際關係與團隊合作 C3多元文化與國際理解
統整教材	自編-二林香草芳鄰摺頁 自編-台灣香草芳鄰摺頁	康軒-社會三下第三單元 康軒-社會四下第三、四單元	康軒-社會六下第三單元 康軒-社會六下第三、四單元
多元教法	體驗聆聽、觀察記錄	體驗聆聽、觀察記錄 實作學習	影像記錄、合作學習 分組報告、觀察記錄
創新教學	R重思教學：★★★★ O群體學習：★★★★ O實作體驗：★★★★ T科技輔助：★	R重思教學：★★★★★ O群體學習：★★★★★ O實作體驗：★★ T科技輔助：★★★★	R重思教學：★★★★★ O群體學習：★★★★★ O實作體驗：★★ T科技輔助：★★★★★
適性評量	口述分享、踏查記錄	口述分享、踏查記錄 實作評量	口述分享、踏查記錄 實作評量、分組報告
檢核指標	<ul style="list-style-type: none"> ☛ 用英語學會常見薄荷名稱 ☛ 學會種植香草的工具用語 ☛ 能進行葉拓創作，在歷程中學習英語情境句子 ☛ 學會香草「茶飲」製作歷程的英語句子 	<ul style="list-style-type: none"> ☛ 認識全球香草分布環境 ☛ 體會香草用途文化差異(食物飲品、藥用) ☛ 體會閩南、越南及歐洲地中海三地香草入食的樣態 	<ul style="list-style-type: none"> ☛ 能在遠距視訊教學中，和數位學伴共學分享香草新知 ☛ 從國際交流分享香草體驗，能自信在國際學伴前進行導覽或共同以英語進行學習 ☛ 透過網路平台或專題分享在地草根文化或生活經驗 ☛ 進行城鄉交流或移地學習，傳遞香草及地方優勢
教師領導	場域架構提問策略 營造參與合作學習	場域架構提問策略 營造參與合作學習	場域架構提問策略 營造參與合作學習

配合校本課程理念，針對國際教育四大面向與十七項教育目標，轉化廣興國小香草六寶課程，我們採**四軌並行**方式進行，從「史地香草課程」，瞭解自身文化的特質，知道台灣特殊的歷史地位，有效進行國家認同；從「跨域香草課程」及「文青香草課程」，知道各國文化的脈絡性，從理解、尊重、欣賞等層面，培養國際素養；從「創客香草課程」及「藝術香草課程」，瞭解國際競爭與合作的情況，透過軟實力，成就合作機制，進一步鼓勵學生體驗國際競合的經驗；從「生態香草課程」，瞭解世界各國對於香草的運用實況，同理生態維護的重要性，並在日常生活中養成生命共同體的概念，以激發全球責任感。


國家認同



國際素養



全球競合力



全球責任感



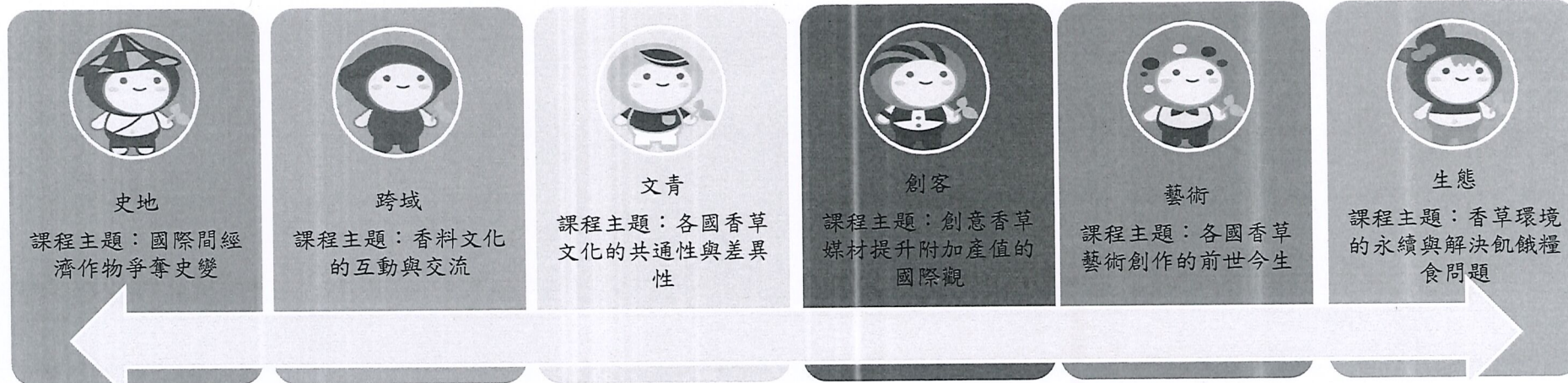
從史地香草課程，瞭解自身文化的特質，知道台灣特殊的歷史地位，有效進行國家認同

從跨域香草課程及文青香草課程，知道各國文化的脈絡性，並予以尊重，培養國際素養

從創客香草課程及藝術香草課程，瞭解國際競爭與合作的情況，透過軟實力，成就合作機制

從生態香草課程，瞭解世界各國對於香草的運用實況，同理生態維護的重要性，以激發全球責任感

在國際教育課程主題方面，採取全球議題、文化學習、國際關連三大主題進行延伸，在全球議題中，和平與衝突、合作與競爭的主題下，透過史地香草課程進行轉化；正義與人權、環境與永續，則在生態香草課程中提及。在文化學習層面，文化面向和文化多樣性從文青香草課程切入；文化接觸和文化識能，則利用跨域香草課程予以說明。最後在國際關連部分，全球化、時間關連議題，是藝術香草課程的落實；空間關連和議題關連，則交付創客香草課程來闡述。



108 學年度國際教育課程規劃

國際教育課程目標	校本課程推動指標	校本課程結合面向	操作型定義	融入領域	實施節數	學生學習評量方式
國家認同	認識台灣特殊的歷史定位	<p>史地香草</p> <p>【課程主題：國際間經濟作物爭奪史變】</p> <ul style="list-style-type: none"> ◎ 活動一：二林番社蔗農歷史 ◎ 活動二：耆老長輩故事採訪 ◎ 活動三：國際情況事件覺醒 	<p>【認知】： 1-2-1 學生能知道二林地區的重要歷史活動緣由及歷程。</p> <p>【情意】： 1-2-2 學生能夠關注二林蔗農事件所受到的壓迫行為。</p> <p>【技能（行動）】： 1-2-3 學生能夠針對其他國家類似事件進行分析比較，並研擬可行的策略方案。</p>	綜合社會	<p>中年級 15 節</p> <p>高年級 25 節</p>	<p>口述分享</p> <p>踏查記錄</p> <p>實作評量</p> <p>分組報告</p>

國際素養	尊重不同文化	<p>跨域香草</p> <p>【課程主題： 香料文化的互動與交流】</p> <p>◎ 活動一：香草點 點名</p> <p>◎ 活動二：香草比 一比</p> <p>◎ 活動三：香草大 比拚</p>	<p>【認知】： 2-2-1 學生能認識台灣 與世界香草的主要產區 及其生長條件。</p> <p>【情意】： 2-2-2 學生能從香草的 差異性，尊重各國的飲 食文化。</p>	社會 生活	低年級 8 節 中年級 13 節 高年級 23 節	口述分享 踏查記錄 實作評量 分組報告
		<p>文青香草</p> <p>【課程主題： 各國香草文化的 共通性與差異性】</p> <p>◎ 活動一：香草心 智圖</p> <p>◎ 活動二：香草文 章輯</p> <p>◎ 活動三：香草詩 雜燴</p>	<p>【技能(行動)】： 2-2-3 學生能瞭解各國 香草的栽種條件，並以 創意輕食，說明各國烹 調習慣的差異點。</p>	語文 生活	低年級 8 節 中年級 13 節 高年級 23 節	口述分享 實作評量 分組報告
全球 競合力	鼓勵學生體驗國 際競爭與合作經 驗	<p>創客香草</p> <p>【課程主題： 創意香草媒材提 升附加產值的國 際觀】</p> <p>◎ 活動一：香草文 創設計</p> <p>◎ 活動二：香草銷 售規劃</p>	<p>【認知】： 3-3-1 學生能認識各國 的香草文創商品。</p> <p>【情意】： 3-3-2 學生能珍視文創 概念，以提升香草經濟 價值。</p> <p>【技能(行動)】： 3-3-3 學生能執行香草 文創構想，透過行銷與</p>	生活 綜合	低年級 8 節 中年級 13 節 高年級 23 節	口述分享 踏查記錄 實作評量 分組報告

		◎活動三：香草小農市集	網路平台，增加國際競爭與合作經驗。						
全球 責任感	從日常生活中養成生命共同體的概念	藝術香草 【課程主題：各國香草藝術創作的前世今生】 ◎活動一：香草藝術創作 ◎活動二：香草壓花製作 ◎活動三：香草藝術發想	生態香草 【課程主題：香草環境的永續與解決飢餓糧食問題】 ◎活動一：香草萬花筒 ◎活動二：香草願細節 ◎活動三：香草栽種趣	生活 藝文	生活 自然	低年級 8 節 中年級 13 節 高年級 23 節	低年級 8 節 中年級 13 節 高年級 23 節	口述分享 實作評量	口述分享 踏查記錄 實作評量 分組報告

領域/科目		生活	教師/團隊	楊明貴
實施年級		國小一年級	總節數	共 3 節，120 分鐘
單元名稱		香草葉拓美學		
設計依據				
學習重點	學習內容 A1	B-I-1 自然環境之美的感受。 C-I-5 知識與方法的運用、組合與創新。	核心素 養 B	生活-E-B3 感受與體會生活中人、事物的真、善與美，欣賞生活中美的多元形式與表現，在創作中覺察美的元素，逐漸發展美的敏覺。
	學習表現 A2	4-I-1 利用各種生活的媒介與素材進行表現與創作，喚起豐富的想像。		
議題融入	實質內容	環 E1 環境倫理 參與戶外學習與自然體驗，覺知自然環境的美、平衡與完整性。		
	所融入之學習重點	從葉脈拓印中可以體會自然造物之美。		
與其他領域的連結		無		
教材內容		自編教材		

教學設備 資源	1. 視聽設備：電腦、網路、投影機 2. 教具：廣告顏料、水彩筆、洗筆筒、彩色筆、印泥、圖畫紙、剪刀、牛皮卡片、宣紙、紙燈籠 3. 材料：校園各種香草葉子		
學習目標			
[知識] 能認識各種顏料顏色與了解美感形式原理 [技能] 能透過顏色搭配與美感形式原理創作 [情意] 能願意與他人分享作品與欣賞同儕的作品			
教學活動設計			
教學活動內容及實施方式	時間	備註/學習評量策略	

一 引起學習動機的活動規劃

教師提供葉脈拓印作品圖片給學生參考

- ◆ 教師說明課程目的：經由拓印方式，將葉脈轉換成視覺畫面，並運用美學原理創作一幅作品。
- ◆ 教師：同學我們來看一下網路上其他小朋友的拓印作品。
- ◆ 學生：哇！好漂亮喔！
- ◆ 教師：有沒有同學能看得出來是用甚麼來拓印的嗎？
- ◆ 學生：葉子！
- ◆ 教師：老師也要教大家來用葉子拓印喔！
- ◆ 學生：要怎麼印？
- ◆ 教師：老師會教大家使用廣告顏料。但首先我們要一起到校園裡面採集葉子喔！

二 發展教學活動

分組、組員討論、發表感受

- ◆ 採集不同種類的香草葉，用鼻子聞聞氣味，用手觸摸感覺，觀察葉脈紋理、形狀與顏色，認識並說說看葉脈正面與背面的不同和外觀差異。
- ◆ 教師：同學你摘的是甚麼香草？請形容一下葉子的外型特色。它有甚麼味道呢？你能告訴大家正面和背面的差異嗎？
- ◆ 學生：我摘的是萬壽菊。它外形長長兩旁尖尖的像眼睛一樣。味道很香像水果。我不知道葉子的正面和背面。
- ◆ 教師：這位同學說得很棒喔！老師來教大家如何區分葉子的正反面。葉子正面的紋路是凹進去的，背面是凸起來的，同學可以觸摸看看。我們在拓印的時候，葉子的正反面都可以上顏料，印出來的效果是不一樣的，都很漂亮很有特色，沒有強制規定要用哪一面唷。
- ◆ 學習廣告顏料的使用方式，例如：顏料要怎麼挖取？多少的量較適當？加多少水顏料的濃度會剛好？筆刷若沾了過量的水要如何處理？…等等。
- ◆ 教師：同學在挖取顏料請使用同一支筆才不會讓原本的顏料髒掉。每次只要取大概一個拇指的量就可以了，用完再取比較不會浪費。拓印的時候基本上不需要再加水唷，顏料太濕的話拓印效果會不好喔。

三 導入學理知識的活動設計

10分

能觀賞作品並回答感受。

15分

能組間討論
能發表自身意見

美感形式原理

- ◆ 以各種不同美感形式原理：反覆、對比、對稱等，帶領學生以葉脈拓印練習創作變化。
- ◆ 教師：老師來教同學一些基本的美感表現方式，讓拓印的畫面更好看。
- ◆ 教師：首先我們可以試試看“反覆”，也就是重複地使用同一片葉子整齊的排列，可以由上往下由左往右，拓印過程中也可以變換不同的顏色唷。這樣構成的畫面會很整齊很有秩序。
- ◆ 教師：再來我們試試看“對比”，可以是顏色的對比或者是大小的對比。顏色的對比有紅配綠、黃配紫、藍配橘，還有黑配白也是對比色喔。
- ◆ 教師：最後我們來認識一下“對稱”。同學可以觀察一下一片葉子的外型是不是左右對稱呢？每個對稱圖形一定會有一條中心的線貫穿，我們稱它為對稱軸。在練習的時候我們可以試試看上下對稱或左右對稱喔。

不同媒材使用

- ◆ 除廣告顏料之外，能使用其他不同媒材(彩色筆、彩色印泥等)進行葉脈拓印，實驗與比較各種媒材的拓印效果。
- ◆ 教師：同學們都試過廣告顏料了，現在我們來試試看彩色筆和印泥，拓印出來的效果會如何！
- ◆ 結合色紙、剪刀和其他著色工具，進行複合媒材的創作與變化，設計各種造型，例如常見動物和昆蟲等等。
- ◆ 教師：老師現在發給大家色紙和剪刀，請同學試試看結合葉子拓印，設計出一隻小動物或昆蟲吧！

四 生活應用活動規劃

拓印的應用

- ◆ 運用拓印方式製作香草祈福卡片，可在相關節慶(父親節、母親節、教師節、過年等)。
- ◆ 教師：老師現在發給大家拓印卡片，請大家回想一下我們所學到的拓印技巧和方式，利用不同的媒材(廣告顏料、彩色筆、印泥)，和你所採集的香草葉，來進行祈福卡片的製作。
- ◆ 亦可在元宵節慶，利用香草拓印來進行紙燈籠彩繪。
- ◆ 教師：老師現在發給大家紙燈籠，請大家回想一下我們所學到的拓印技巧和方式，利用不同的媒材(廣告顏料、彩色筆、印泥)，和你所採集的香草葉，來進行燈籠的製作。

15 分

能操作畫筆與使用顏料

能呈現練習反覆、對比、對稱等不同畫面

5 分

5 分

5 分

能選擇媒材表現

	10 分	
		能組合不同媒材進行創作
	15 分	
		能上台發表創作內容及運用媒材與技能
	20 分	
		上台發表創作內容及運用媒材與技法
	20 分	

彰化縣縣立廣興國民小學 112 學年度 第一學期 識讀國際彈性學習課程

課程名稱	Fun World 1(歡樂世界多元素養主題雙語教學-1)	實施年級 (班級組別)	—	教學節數	本學期共(21)節
彈性學習課程類別	<p>1. <input checked="" type="checkbox"/> 統整性(主題、專題、議題)探究課程</p> <p>2. <input type="checkbox"/> 社團活動與技藝課程(<input type="checkbox"/>社團活動<input type="checkbox"/>技藝課程)</p> <p>3. <input type="checkbox"/> 其他類課程</p> <p><input type="checkbox"/>本土語文/新住民語文<input type="checkbox"/>服務學習<input type="checkbox"/>戶外教育<input type="checkbox"/>班際或校際交流<input type="checkbox"/>自治活動<input type="checkbox"/>班級輔導<input type="checkbox"/>學生自主學習<input type="checkbox"/>領域補救教學</p>				
呼應學校背景、課程願景及特色發展	<p>以尊重學生生命主體為起點，透過適性教育，激發學生生命的喜悅與生活的自信，提升學生學習的渴望與創新的勇氣，善盡國民責任並展現共生智慧，成為具有社會適應力與應變力的終身學習者，期使個體與群體的生活和生命更為美好。</p>				
核心素養	<p><input checked="" type="checkbox"/> A1身心素質與自我精進</p> <p><input checked="" type="checkbox"/> A2系統思考與解決問題</p> <p><input checked="" type="checkbox"/> B1符號運用與溝通表達</p> <p><input checked="" type="checkbox"/> C2人際關係與團隊合作</p> <p><input checked="" type="checkbox"/> C3 多元文化與國際理解</p>				
課程目標	<p>1. 透過校訂彈性學習課程主題，統整品德教育、多元文化、家庭教育與閱讀素養，進而形塑學生核心素養。</p> <p>2. 培養英語文聽、說、讀、寫的能力，應用於日常生活溝通。</p> <p>3. 提升學習英語文的興趣並涵育積極的學習態度，主動涉獵各領域知識。</p> <p>4. 建構有效的英語文學習方法，強化自學能力，奠定終身學習之基礎。</p> <p>5. 尊重與悅納多元文化，培養國際視野與全球永續發展的世界觀。</p>				

6. 培養以英語文進行邏輯思考、分析、整合與創新的能力。

配合融入之領域或議題

國語文 英語文 本土語
數學 社會 自然科學 藝術 綜合活動
健康與體育 生活課程 科技

性別平等教育 人權教育 環境教育 海洋教育 品德教育
生命教育 法治教育 科技教育 資訊教育 能源教育
安全教育 防災教育 閱讀素養 多元文化教育
生涯規劃教育 家庭教育 原住民教育 戶外教育 國際教育

課程架構

教學進度	節數	教學單元名稱	學習表現 (校訂或相關領域)	學習內容(校訂)	學習目標	學習活動	評量方式	自編自選教材/學習單
第一週	1	New School, New Life	英語領域 1-I-1 能聽辨 26 個字母 (Letter names)。 ◎1-I-3 能聽辨課堂中所學的字詞。 2-I-1 能說出 26 個字母 (Letter names)。 3-I-1 能辨識 26 個印刷體大小寫字母。 3-I-2 能辨識 26 個字母相對應的字詞。 4-I-1 能臨摹抄寫 26 個印刷體大小寫字母。 6-I-1 能專注於教師的說明與演示。 6-I-2 能樂於參與各種課堂	英語領域 Aa-I-1 字母名稱。 Aa-I-2 印刷體大小寫字母的辨識及臨摹。 ◎Ac-I-1 26 個字母的相對應字詞。 ◎Ac-I-2 簡易的教室用語。 數學領域 N-1-1 一百以內的數。	1. 師生彼此認識。 2. 班級常規建立。 3. 認識教材主要角色。 4. 能聽、唱主題曲和數字歌。 5. 認識英語數字 1-10。 6. 能聽、說及辨識常用	【暖身活動】 1. 教師自我介紹並點名認識學生 2. 利用課本附件：姓名立牌，請學生寫上自己的班級、座號、英文名（可請教師協助），做完後將名牌擺在桌上。 【角色介紹 & 主題曲教學】 1. 教師播放 CD，帶領學生認識本冊角色。 2. 教師帶唸主題曲的歌詞，並演示動作，學生跟著做動作。 3. 教師播放歌謠及律動影片，學生跟唱並律動。 【數字教學】 1. 播放 CD，介紹並帶唸英語數字 1-10，學生跟唸。	觀察評量	1. CD 2. CD Player 3. 互動式教學光碟 4. 課本附件：姓名立牌 5. 字母卡 6. 數字卡

		<p>練習活動。</p> <p>7-I-1 學會預習、複習強化學習效果。</p> <p>7-I-2 能運用情境中的非語言訊息以幫助學習。</p> <p>9-I-1 能夠將 26 個字母相對應的字詞作簡易歸類。</p> <p>數學領域</p> <p>n-I-1 理解一千以內數的位值結構，據以做為四則運算之基礎。</p>		<p>的教室用語。</p>	<p>2. 教師帶領學生遊戲，以手指比出數字，學生迅速回答，答對者即可得分。</p> <p>3. 教師帶唸數字歌的歌詞，講詞歌詞意思，學生跟唸。</p> <p>4. 播放歌謠，學生跟唱。</p> <p>【教室用語教學】</p> <p>1. 播放 CD，介紹並帶唸教室用語，學生跟唸。</p> <p>2. 教師帶領學生遊戲，教師做一動作，學生說出相對應的用語，或教師說一教室用語，學生做出動作。</p> <p>【總結活動】</p> <p>教師說：「老師說……」之後加一個教室用語的動作，學生須做出教師指定動作，若教師沒說「老師說……」而學生做了動作，則須唱出主題曲或數字歌。</p>		
第二週	1	<p>英語領域</p> <p>◎1-I-4 能聽懂簡易的教室用語。</p> <p>◎1-I-5 能聽懂簡易的日常生活用語。</p> <p>◎2-I-4 能使用簡易的教室用語。</p> <p>◎2-I-5 能使用簡易的日常生活用語。</p> <p>3-I-1 能辨識 26 個印刷體大小寫字母。</p> <p>4-I-1 能臨摹抄寫 26 個印刷體大小寫字母。</p> <p>6-I-1 能專注於教師的說明與演示。</p> <p>6-I-2 能樂於參與各種課堂練習活動。</p>	<p>英語領域</p> <p>Aa-I-1 字母名稱。</p> <p>Aa-I-2 印刷體大小寫字母的辨識及臨摹。</p> <p>◎Ac-I-2 簡易的教室用語。</p> <p>◎Ac-I-3 簡易的生活用語。</p> <p>B-I-1 第一學習階段所學的教室用語及日常生活用語的生活溝通。</p> <p>C-II-1 國內(外)招呼方式。</p>	<p>1. 能聽說日常用語 Hello. / Hi.，並使用於生活中。</p> <p>2. 能聽、說教室用語 Look.，並作出適當回應。</p> <p>3. 能聽懂並跟讀簡單的英文對話。</p> <p>4. 能聽懂本單元故事。</p>	<p>【暖身活動】</p> <p>1. 請學生翻開單元導讀頁，引導學生觀察圖片並描述情境，或用問題引導學生回答。</p> <p>2. 播放 CD，引導學生看圖聽故事。</p> <p>2. 觀察圖片，找出圖片中的大小寫字母 Aa、Bb、Cc。</p> <p>【故事教學】</p> <p>1. 請學生翻開 Story Time 頁面，播放 CD，引導學生看圖聽故事。</p> <p>2. 教師提問，引導學生理解故事內容，並鼓勵學生回答問題。</p> <p>3. 再次播放 CD，請學生跟讀故事對話。</p> <p>【口說活動】</p>	<p>參與度評量</p> <p>觀察評量</p> <p>口語評量</p> <p>活動評量</p>	<p>1. CD</p> <p>2. CD Player</p> <p>3. 互動式教學光碟</p> <p>4. 課本附件：角色指偶</p> <p>5. 字母卡</p>

			<p>7-I-1 學會預習、複習強化學習效果。</p> <p>7-I-2 能運用情境中的非語言訊息以幫助學習。</p> <p>◎8-I-1 能了解國內外基本的招呼方式。</p> <p>生活領域</p> <p>2-I-3 探索生活中的人、事、物，並體會彼此之間會相互影響。</p> <p>6-I-3 覺察生活中的規範與禮儀，探究其意義，並願意遵守。</p>	<p>生活領域</p> <p>C-I-1 事物特性與現象的探究。</p> <p>E-I-2 生活規範的實踐。</p> <p>D-I-3 聆聽與回應的表現。</p>	<p>1. 請學生翻開 Look and Say 頁面，引導學生觀察圖片並描述情境。</p> <p>2. 請學生思考，圖中空白的對話框應該說些什麼。</p> <p>3. 播放 CD，引導學生看圖聽故事。</p> <p>【總結活動】</p> <p>將全班分組，各組輪流扮演故事角色，練習故事對話內容。亦可利用課本附件：角色指偶，讓學生進行角色扮演，熟悉對話。</p>			
第三週	1	New School, New Life	<p>英語領域</p> <p>◎1-I-4 能聽懂簡易的教室用語。</p> <p>◎1-I-5 能聽懂簡易的日常生活用語。</p> <p>◎2-I-4 能使用簡易的教室用語。</p> <p>◎2-I-5 能使用簡易的日常生活用語。</p> <p>3-I-1 能辨識 26 個印刷體大小寫字母。</p> <p>4-I-1 能臨摹抄寫 26 個印刷體大小寫字母。</p> <p>6-I-1 能專注於教師的說明與演示。</p> <p>6-I-2 能樂於參與各種課堂練習活動。</p> <p>7-I-1 學會預習、複習強化學習效果。</p> <p>7-I-2 能運用情境中的非語言訊息以幫助學習。</p>	<p>英語領域</p> <p>Aa-I-1 字母名稱。</p> <p>Aa-I-2 印刷體大小寫字母的辨識及臨摹。</p> <p>◎Ac-I-2 簡易的教室用語。</p> <p>◎Ac-I-3 簡易的生活用語。</p> <p>B-I-1 第一學習階段所學的教室用語及日常生活用語的生活溝通。</p> <p>C-II-1 國內(外)招呼方式。</p> <p>生活領域</p> <p>C-I-1 事物特性與現象的探究。</p> <p>E-I-2 生活規範的</p>	<p>1. 能聽說日常用語 Hello. / Hi.，並使用於生活中。</p> <p>2. 能聽、說教室用語 Look.，並作出適當回應。</p> <p>3. 能聽懂並跟讀簡單的英文對話。</p> <p>4. 能吟唱歌曲並聽懂主要內容。</p>	<p>【暖身活動】</p> <p>播放 CD，複習故事內容。</p> <p>【生活用語教學】</p> <p>1. 請學生翻開 Daily Talk 頁面，引導學生觀察圖片並描述情境。</p> <p>2. 教師說明 Hi. 和 Hello. 都是打招呼的用語，可交替使用。</p> <p>3. 播放 CD，請學生跟唸。</p> <p>4. 請學生分組練習對話。</p> <p>【教室用語教學】</p> <p>1. 請學生翻開 Classroom Language 頁面，引導學生觀察圖片並描述情境。</p> <p>2. 教師帶唸，並引導學生說出使用本單元教室用語的生活情境。</p> <p>3. 播放 CD，請學生跟唸。</p> <p>【歌謠教學】</p> <p>1. 播放 CD 的歌詞朗讀，引導學生聽歌詞，並練習用手指字跟讀。</p>	<p>參與度評量</p> <p>觀察評量</p> <p>口語評量</p> <p>活動評量</p>	<p>1. CD</p> <p>2. CD Player</p> <p>3. 互動式教學光碟</p> <p>4. 生活用語卡</p> <p>5. 教室用語卡</p>

			<p>◎8-I-1 能了解國內外基本的招呼方式。</p> <p>生活領域 2-I-3 探索生活中的人、事、物，並體會彼此之間會相互影響。 6-I-3 覺察生活中的規範與禮儀，探究其意義，並願意遵守。</p>	<p>實踐。 D-I-3 聆聽與回應的表現。</p>	<p>2. 播放 CD 的歌曲教唱，學生聽一遍後，再跟唱。 3. 待學生熟悉歌曲後，可播放律動影片，請學生跟著做動作，或讓學生挑戰歌曲卡拉版。</p> <p>【總結活動】 播放 CD 的歌曲卡拉，請全班學生起立一起唱，同時請學生依序輪流傳麥克風，拿到麥克風唱完後即可坐下。當唱到最後一句時，拿到麥克風的學生必須和同組同學一起上台再唱一次。</p>			
第四週	1	New School, New Life	<p>英語領域 1-I-1 能聽辨 26 個字母 (Letter names)。 ◎1-I-3 能聽辨課堂中所學的字詞。 2-I-1 能說出 26 個字母 (Letter names)。 ◎2-I-3 能說出課堂中所學的字詞。 3-I-1 能辨識 26 個印刷體大小寫字母。 3-I-2 能辨識 26 個字母相對應的字詞。 4-I-1 能臨摹抄寫 26 個印刷體大小寫字母。 5-I-1 能正確地認讀與聽辨 26 個字母。 ◎5-I-2 在聽讀時，能辨識書本中相對應的字詞。 6-I-1 能專注於教師的說明與演示。 6-I-2 能樂於參與各種課堂</p>	<p>英語領域 Aa-I-1 字母名稱。 Aa-I-2 印刷體大小寫字母的辨識及臨摹。 B-I-1 第一學習階段所學的教室用語及日常生活用語的生活溝通。</p> <p>生活領域 C-I-1 事物特性與現象的探究。</p>	<p>1. 能聽說日常用語 Hello. / Hi.，並使用於生活中。 2. 能聽、說教室用語 Look.，並作出適當回應。 3. 能吟唱歌曲並聽懂主要內容。 4. 能正確聽辨與說出字母 Aa、Bb、Cc。 5. 能辨識與書寫字母 Aa、Bb、Cc 的大小寫。</p>	<p>【暖身活動】 播放 CD，帶學生複習單元歌曲。 【故事教學】 1. 請學生翻開 Learn with Me 頁面，播放 CD，引導學生看圖聽故事。 2. 教師提問，引導學生理解故事內容，並鼓勵學生回答問題。 3. 再次播放 CD，請學生看圖再聽一次故事。 【字母教學】 1. 教師利用字母卡介紹字母 Aa、Bb、Cc，並認識字母筆順， 2. 教師指著 Aa、Bb、Cc 的字母卡，帶領全班學生一起說出字母名。 3. 教師指著 Aa、Bb、Cc 的單字卡，帶領全班學生一起說出代表字。 4. 播放 CD，請學生跟唸字母讀音及代表字。 【韻文教學】</p>	<p>參與度評量 觀察評量 口語評量 活動評量 作業評量</p>	<p>1. CD 2. CD Player 3. 互動式教學光碟 4. 字母卡 5. 單字卡</p>

			<p>練習活動。</p> <p>7-I-1 學會預習、複習強化學習效果。</p> <p>7-I-2 能運用情境中的非語言訊息以幫助學習。</p> <p>生活領域</p> <p>2-I-3 探索生活中的人、事、物，並體會彼此之間會相互影響。</p>		<p>6. 能聽辨及說出 Aa、Bb、Cc 的代表單字。</p> <p>7. 能流暢朗讀字母韻文。</p>	<p>1. 播放 CD，請學生仔細聽韻文並跟唸數次，直到熟悉為止。</p> <p>2. 將學生分組，請各組學生跟著卡拉版的節奏唸出字母韻文。</p> <p>【總結活動】</p> <p>引導學生尋找並圈出 Story Time 故事圖中代表單字圖示。</p> <p>【習作練習】</p> <p>請學生翻開習作，完成 A、B、C 大題的聽力練習，及 D 大題的字母大小寫配對。</p>		
第五週	1	New School, New Life	<p>英語領域</p> <p>1-I-1 能聽辨 26 個字母 (Letter names)。</p> <p>◎1-I-3 能聽辨課堂中所學的字詞。</p> <p>2-I-1 能說出 26 個字母 (Letter names)。</p> <p>◎2-I-3 能說出課堂中所學的字詞。</p> <p>3-I-1 能辨識 26 個印刷體大小寫字母。</p> <p>3-I-2 能辨識 26 個字母相對應的字詞。</p> <p>4-I-1 能臨摹抄寫 26 個印刷體大小寫字母。</p> <p>5-I-1 能正確地認讀與聽辨 26 個字母。</p> <p>◎5-I-2 在聽讀時，能辨識書本中相對應的字詞。</p> <p>6-I-1 能專注於教師的說明與演示。</p> <p>6-I-2 能樂於參與各種課堂</p>	<p>英語領域</p> <p>Aa-I-1 字母名稱。</p> <p>Aa-I-2 印刷體大小寫字母的辨識及臨摹。</p> <p>B-I-1 第一學習階段所學的教室用語及日常生活用語的生活溝通。</p> <p>生活領域</p> <p>C-I-1 事物特性與現象的探究。</p>	<p>1. 能正確聽辨與說出字母 Aa、Bb、Cc。</p> <p>2. 能辨識與書寫字母 Aa、Bb、Cc 的大小寫。</p> <p>3. 能聽辨及說出 Aa、Bb、Cc 的代表單字。</p> <p>4. 能夠流暢朗讀字母韻文。</p> <p>5. 能適時運用課本所提供的學習策略。</p>	<p>【暖身活動】</p> <p>1. 播放 CD，利用字母卡和單字卡帶學生複習字母讀音、代表字及字母韻文。</p> <p>2. 將學生分為數組，每組輪流派一位代表上台，比出字母卡上的字母或代表字，台下學生搶答。</p> <p>【Play with Me 教學】</p> <p>1. 教師以字母卡引導學生唸出字母。</p> <p>2. 請學生閱讀 Play With Me 的活動說明，以圖一作為示範後，再請學生觀察照片，將照片中的英文字母 A、B、C 圈起來。</p> <p>3. 教師提問，請學生想想看還有哪裡會看到英文字母 Aa、Bb、Cc？</p> <p>【閱讀任務小書教學】</p> <p>1. 請學生翻到課本附件《閱讀任務小書》，引導學生依序練習任務活動。</p>	<p>參與度評量</p> <p>觀察評量</p> <p>口語評量</p> <p>活動評量</p> <p>作業評量</p>	<p>1. CD</p> <p>2. CD Player</p> <p>3. 互動式教學光碟</p> <p>4. 字母卡</p> <p>5. 單字卡</p> <p>6. 課本附件：閱讀任務小書</p>

			<p>練習活動。</p> <p>7-I-1 學會預習、複習強化學習效果。</p> <p>7-I-2 能運用情境中的非語言訊息以幫助學習。</p> <p>生活領域</p> <p>2-I-3 探索生活中的人、事、物，並體會彼此之間會相互影響。</p>		<p>6. 能夠依老師的指導完成附件小書的活動。</p>	<p>2. 任務 A：配合導讀頁情境，閱讀故事前，請學生先聯想自身生活經驗，思考問題並記錄答案。與學生討論本單元品格教育—有禮貌，如何落實在生活中。</p> <p>3. 任務 B：播放 CD，引導學生看圖聽故事並了解故事內容。</p> <p>4. 任務 C：閱讀故事後，依故事內容和題目指示，請學生貼上貼紙，完成作答。</p> <p>【習作練習】</p> <p>請學生翻開習作，完成學習單及字母書寫練習。</p>		
第六週	1	Happy Interactions	<p>英語領域</p> <p>◎1-I-4 能聽懂簡易的教室用語。</p> <p>◎1-I-5 能聽懂簡易的日常生活用語。</p> <p>◎2-I-4 能使用簡易的教室用語。</p> <p>◎2-I-5 能使用簡易的日常生活用語。</p> <p>3-I-1 能辨識 26 個印刷體大小寫字母。</p> <p>4-I-1 能臨摹抄寫 26 個印刷體大小寫字母。</p> <p>6-I-1 能專注於教師的說明與演示。</p> <p>6-I-2 能樂於參與各種課堂練習活動。</p> <p>7-I-1 學會預習、複習強化學習效果。</p> <p>7-I-2 能運用情境中的非語言</p>	<p>英語領域</p> <p>Aa-I-1 字母名稱。</p> <p>Aa-I-2 印刷體大小寫字母的辨識及臨摹。</p> <p>◎Ac-I-2 簡易的教室用語。</p> <p>◎Ac-I-3 簡易的生活用語。</p> <p>B-I-1 第一學習階段所學的教室用語及日常生活用語的生活溝通。</p> <p>C-II-1 國內(外)招呼方式。</p> <p>生活領域</p> <p>C-I-1 事物特性與現象的探究。</p>	<p>1. 能聽說日常用語 Good job. / Thank you.，並使用於生活中。</p> <p>2. 能聽、說教室用語 It's your turn.，並作出適當回應。</p> <p>3. 能聽懂並跟讀簡單的英文對話。</p> <p>4. 能聽懂本單元故事。</p>	<p>【暖身活動】</p> <p>1. 請學生翻開單元導讀頁，引導學生觀察圖片並描述情境，或用問題引導學生回答。</p> <p>2. 播放 CD，引導學生看圖聽故事。</p> <p>2. 觀察圖片，找出圖片中的大小寫字母 Dd、Ee、Ff。</p> <p>【故事教學】</p> <p>1. 請學生翻開 Story Time 頁面，播放 CD，引導學生看圖聽故事。</p> <p>2. 教師提問，引導學生理解故事內容，並鼓勵學生回答問題。</p> <p>3. 再次播放 CD，請學生跟讀故事對話。</p> <p>【口說活動】</p> <p>1. 請學生翻開 Look and Say 頁面，引導學生觀察圖片並描述情境。</p> <p>2. 請學生思考，圖中空白的對話框</p>	<p>參與度評量</p> <p>觀察評量</p> <p>口語評量</p> <p>活動評量</p>	<p>1. CD</p> <p>2. CD Player</p> <p>3. 互動式教學光碟</p> <p>4. 課本附件：角色指偶</p> <p>5. 字母卡</p>

			<p>言訊息以幫助學習。 ◎8-I-1 能了解國內外基本的招呼方式。</p> <p>生活領域 2-I-3 探索生活中的人、事、物，並體會彼此之間會相互影響。 6-I-3 覺察生活中的規範與禮儀，探究其意義，並願意遵守。</p>	<p>E-I-2 生活規範的實踐。 D-I-3 聆聽與回應的表現。</p>		<p>應該說些什麼。 3. 播放 CD，引導學生看圖聽故事。</p> <p>【總結活動】 將全班分組，各組輪流扮演故事角色，練習故事對話內容。亦可利用課本附件：角色指偶，讓學生進行角色扮演，熟悉對話。</p>		
第七週	1	Happy Interactions	<p>英語領域 ◎1-I-4 能聽懂簡易的教室用語。 ◎1-I-5 能聽懂簡易的日常生活用語。 ◎2-I-4 能使用簡易的教室用語。 ◎2-I-5 能使用簡易的日常生活用語。 3-I-1 能辨識 26 個印刷體大小寫字母。 4-I-1 能臨摹抄寫 26 個印刷體大小寫字母。 6-I-1 能專注於教師的說明與演示。 6-I-2 能樂於參與各種課堂練習活動。 7-I-1 學會預習、複習強化學習效果。 7-I-2 能運用情境中的非語言訊息以幫助學習。 ◎8-I-1 能了解國內外基本的招呼方式。</p>	<p>英語領域 Aa-I-1 字母名稱。 Aa-I-2 印刷體大小寫字母的辨識及臨摹。 ◎Ac-I-2 簡易的教室用語。 ◎Ac-I-3 簡易的生活用語。 B-I-1 第一學習階段所學的教室用語及日常生活用語的生活溝通。 C-II-1 國內(外)招呼方式。</p> <p>生活領域 C-I-1 事物特性與現象的探究。 E-I-2 生活規範的實踐。 D-I-3 聆聽與回應的表現。</p>	<p>1. 能聽說日常用語 Good job. / Thank you.，並使用於生活中。 2. 能聽、說教室用語 It's your turn.，並作出適當回應。 3. 能聽懂並跟讀簡單的英文對話。 4. 能吟唱歌曲並聽懂主要內容。</p>	<p>【暖身活動】 播放 CD，複習故事內容。</p> <p>【生活用語教學】 1. 請學生翻開 Daily Talk 頁面，引導學生觀察圖片並描述情境。 2. 教師說明 Good job. 用於稱讚他人；Thank you. 用於表達感謝。 3. 播放 CD，請學生跟唸。 4. 請學生分組練習對話。</p> <p>【教室用語教學】 1. 請學生翻開 Classroom Language 頁面，引導學生觀察圖片並描述情境。 2. 教師帶唸，並引導學生說出使用本單元教室用語的生活情境。 3. 播放 CD，請學生跟唸。</p> <p>【歌謠教學】 1. 播放 CD 的歌詞朗讀，引導學生聽歌詞，並練習用手指字跟讀。 2. 播放 CD 的歌曲教唱，學生聽一遍後，再跟唱。 3. 待學生熟悉歌曲後，可播放律動</p>	<p>參與度評量 觀察評量 口語評量 活動評量</p>	<p>1. CD 2. CD Player 3. 互動式教學光碟 4. 生活用語卡 5. 教室用語卡</p>

			<p>生活領域 2-I-3 探索生活中的人、事、物，並體會彼此之間會相互影響。 6-I-3 覺察生活中的規範與禮儀，探究其意義，並願意遵守。</p>			<p>影片，請學生跟著做動作，或讓學生挑戰歌曲卡拉版。 【總結活動】 將全班分為數組，教師播放歌曲卡拉。教師指揮，指到的小組要接唱歌曲，未能順利接唱的小組被淘汰，最後未被淘汰的小組獲勝。可改為每組各派一位代表上台進行活動，若能順利唱完整首歌曲，則每組皆可得分。每次每組必須派不同組員上台遊戲。</p>		
第八週	1	Happy Interactions	<p>英語領域 1-I-1 能聽辨 26 個字母 (Letter names)。 ◎1-I-3 能聽辨課堂中所學的字詞。 2-I-1 能說出 26 個字母 (Letter names)。 ◎2-I-3 能說出課堂中所學的字詞。 3-I-1 能辨識 26 個印刷體大小寫字母。 3-I-2 能辨識 26 個字母相對應的字詞。 4-I-1 能臨摹抄寫 26 個印刷體大小寫字母。 5-I-1 能正確地認讀與聽辨 26 個字母。 ◎5-I-2 在聽讀時，能辨識書本中相對應的字詞。 6-I-1 能專注於教師的說明與演示。 6-I-2 能樂於參與各種課堂練習活動。</p>	<p>英語領域 Aa-I-1 字母名稱。 Aa-I-2 印刷體大小寫字母的辨識及臨摹。 B-I-1 第一學習階段所學的教室用語及日常生活用語的生活溝通。 生活領域 C-I-1 事物特性與現象的探究。</p>	<p>1. 能聽說日常用語 Good job. / Thank you, 並使用於生活中。 2. 能聽、說教室用語 It' s your turn, 並作出適當回應。 3. 能吟唱歌曲並聽懂主要內容。 4. 能正確聽辨與說出字母 Dd、Ee、Ff。 5. 能辨識與書寫字母</p>	<p>【暖身活動】 播放 CD，帶學生複習單元歌曲。 【故事教學】 1. 請學生翻開 Learn with Me 頁面，播放 CD，引導學生看圖聽故事。 2. 教師提問，引導學生理解故事內容，並鼓勵學生回答問題。 3. 再次播放 CD，請學生看圖再聽一次故事。 【字母教學】 1. 教師利用字母卡介紹字母 Dd、Ee、Ff，並認識字母筆順， 2. 教師指著 Dd、Ee、Ff 的字母卡，帶領全班學生一起說出字母名。 3. 教師指著 Dd、Ee、Ff 的單字卡，帶領全班學生一起說出代表字。 4. 播放 CD，請學生跟唸字母讀音及代表字。 【韻文教學】 1. 播放 CD，請學生仔細聽韻文並跟</p>	<p>參與度評量 觀察評量 口語評量 活動評量 作業評量</p>	<p>1. CD 2. CD Player 3. 互動式教學光碟 4. 字母卡 5. 單字卡</p>

			<p>7-I-1 學會預習、複習強化學習效果。</p> <p>7-I-2 能運用情境中的非語言訊息以幫助學習。</p> <p>生活領域</p> <p>2-I-3 探索生活中的人、事、物，並體會彼此之間會相互影響。</p>		<p>Dd、Ee、Ff 的大小寫。</p> <p>6. 能聽辨及說出 Dd、Ee、Ff 的代表單字。</p> <p>7. 能夠流暢朗讀字母韻文。</p>	<p>唸數次，直到熟悉為止。</p> <p>2. 將學生分組，請各組學生跟著卡拉版的節奏唸出字母韻文。</p> <p>【總結活動】</p> <p>引導學生尋找並圈出 Story Time 故事圖中代表單字圖示。</p> <p>【習作練習】</p> <p>請學生翻開習作，完成 A、B、C 大題的聽力練習，及 D 大題的字母大小寫配對。</p>		
第九週	1	Happy Interactions	<p>英語領域</p> <p>1-I-1 能聽辨 26 個字母 (Letter names)。</p> <p>◎1-I-3 能聽辨課堂中所學的字詞。</p> <p>2-I-1 能說出 26 個字母 (Letter names)。</p> <p>◎2-I-3 能說出課堂中所學的字詞。</p> <p>3-I-1 能辨識 26 個印刷體大小寫字母。</p> <p>3-I-2 能辨識 26 個字母相對應的字詞。</p> <p>4-I-1 能臨摹抄寫 26 個印刷體大小寫字母。</p> <p>5-I-1 能正確地認讀與聽辨 26 個字母。</p> <p>◎5-I-2 在聽讀時，能辨識書本中相對應的字詞。</p> <p>6-I-1 能專注於教師的說明與演示。</p> <p>6-I-2 能樂於參與各種課堂練習活動。</p>	<p>英語領域</p> <p>Aa-I-1 字母名稱。</p> <p>Aa-I-2 印刷體大小寫字母的辨識及臨摹。</p> <p>B-I-1 第一學習階段所學的教室用語及日常生活用語的生活溝通。</p> <p>生活領域</p> <p>C-I-1 事物特性與現象的探究。</p>	<p>1. 能正確聽辨與說出字母 Dd、Ee、Ff。</p> <p>2. 能辨識與書寫字母 Dd、Ee、Ff 的大小寫。</p> <p>3. 能聽辨及說出 Dd、Ee、Ff 的代表單字。</p> <p>4. 能流暢朗讀字母韻文。</p> <p>5. 能適時運用課本所提供的學習策略。</p> <p>6. 能夠依老</p>	<p>【暖身活動】</p> <p>1. 播放 CD，利用字母卡和單字卡帶學生複習字母讀音、代表字及字母韻文。</p> <p>2. 將學生分為數組，每組輪流派一位代表上台，比出字母卡上的字母或代表字，台下學生搶答。</p> <p>【Play with Me 教學】</p> <p>1. 教師以字母卡引導學生唸出字母。</p> <p>2. 請學生閱讀 Play With Me 的活動說明，以圖一作為示範後，再請學生觀察照片中物品用放大鏡放大的部分像什麼字母，將照片和相似的字母連起來。</p> <p>3. 教師提問，請學生想想看生活中有哪些物品看起來也很像 Dd、Ee、Ff？</p> <p>【閱讀任務小書教學】</p> <p>1. 請學生翻到課本附件《閱讀任務小書》，引導學生依序練習任務活</p>	<p>參與度評量</p> <p>觀察評量</p> <p>口語評量</p> <p>活動評量</p> <p>作業評量</p>	<p>1. CD</p> <p>2. CD Player</p> <p>3. 互動式教學光碟</p> <p>4. 字母卡</p> <p>5. 單字卡</p> <p>6. 課本附件：閱讀任務小書</p>

			<p>7-I-1 學會預習、複習強化學習效果。</p> <p>7-I-2 能運用情境中的非語言訊息以幫助學習。</p> <p>生活領域</p> <p>2-I-3 探索生活中的人、事、物，並體會彼此之間會相互影響。</p>		<p>師的指導完成附件小書的活動。</p>	<p>動。</p> <p>2. 任務 A：配合導讀頁情境，閱讀故事前，請學生先聯想自身生活經驗，思考問題並記錄答案。與學生討論本單元品格教育—樂於分享，如何落實在生活中。</p> <p>3. 任務 B：播放 CD，引導學生看圖聽故事並了解故事內容。</p> <p>4. 任務 C：閱讀故事後，依故事內容和題目指示，請學生貼上貼紙，完成作答。</p> <p>【習作練習】</p> <p>請學生翻開習作，完成學習單及字母書寫練習。</p>		
第十週	1	Happy Interactions	<p>英語領域</p> <p>1-I-1 能聽辨 26 個字母 (Letter names)。</p> <p>◎1-I-3 能聽辨課堂中所學的字詞。</p> <p>◎1-I-4 能聽懂簡易的教室用語。</p> <p>◎1-I-5 能聽懂簡易的日常生活用語。</p> <p>2-I-1 能說出 26 個字母 (Letter names)。</p> <p>◎2-I-3 能說出課堂中所學的字詞。</p> <p>3-I-1 能辨識 26 個印刷體大小寫字母。</p> <p>3-I-2 能辨識 26 個字母相對應的字詞。</p> <p>4-I-1 能臨摹抄寫 26 個印刷體大小寫字母。</p>	<p>英語領域</p> <p>Aa-I-1 字母名稱。</p> <p>Aa-I-2 印刷體大小寫字母的辨識及臨摹。</p> <p>B-I-1 第一學習階段所學的教室用語及日常生活用語的生活溝通。</p> <p>生活領域</p> <p>C-I-1 事物特性與現象的探究。</p> <p>D-I-3 聆聽與回應的表現。</p>	<p>1. 能聽、說、讀及寫大小寫字母 Aa-Ff。</p> <p>2. 能聽、說及辨識字母 Aa-Ff 的代表單字。</p> <p>3. 能聽說 Unit 1-2 的日常用語，並使用於生活中。</p> <p>4. 能聽說 Unit 1-2 的教室用語，並使用於生</p>	<p>【暖身活動】</p> <p>1. 教師將 Aa~Ff 的字母卡展示在黑板上。</p> <p>2. 請學生拿出課本附件的小白板和色筆。</p> <p>3. 隨意唸一字母，如：D，學生必須在小白板上寫出大寫字母 D 和小寫字母 d。</p> <p>【字母複習教學與活動】</p> <p>1. 搭配字母卡，教師帶唸 Aa~Ff 字母及代表字。</p> <p>2. 將學生分組，隨意秀出一字母卡，各組代表必須用身體或手指比出該字母，最快完成的組別得分。</p> <p>3. 進行數回後，得分最高的組別獲勝。</p> <p>4. 播放 CD，完成課本 A 大題</p>	<p>參與度評量</p> <p>觀察評量</p> <p>口語評量</p> <p>活動評量</p> <p>作業評量</p>	<p>1. CD</p> <p>2. CD Player</p> <p>3. 互動式教學光碟</p> <p>4. 字母卡</p> <p>5. 單字卡</p> <p>6. 生活用語卡</p> <p>7. 教室用語卡</p> <p>8. 課本附件：小白板</p>

		<p>5-I-1 能正確地認讀與聽辨 26 個字母。</p> <p>◎5-I-2 在聽讀時，能辨識書本中相對應的字詞。</p> <p>6-I-1 能專注於教師的說明與演示。</p> <p>6-I-2 能樂於參與各種課堂練習活動。</p> <p>7-I-1 學會預習、複習強化學習效果。</p> <p>7-I-2 能運用情境中的非語言訊息以幫助學習。</p> <p>生活領域</p> <p>2-I-3 探索生活中的人、事、物，並體會彼此之間會相互影響。</p>		<p>活中。</p> <p>Listen and Check 聽力練習。</p> <p>【綜合活動】</p> <p>1. 請學生完成課本 B 大題 Stick, Play, and Say 貼紙練習。</p> <p>2. 將全班分成兩組，每次每組各派一代表上台遊戲。兩代表猜拳，贏的人，前進兩步，輸的人前進一步，若平手，則兩組維持原地不動，代表須正確唸出該格的字母和代表字，先抵達終點的隊伍獲勝。</p> <p>【總結活動】</p> <p>1. 請學生完成課本 C 大題 Look and Say 書寫練習，並向學生解釋字母書寫位置都有其固定位置，就像住在不同的房子內。</p> <p>2. 請學生翻開習作，完成 A、B、C 大題的聽力練習、學習單及字母書寫練習。</p>			
第十 一 週	1	<p>Be Proactive</p> <p>英語領域</p> <p>◎1-I-4 能聽懂簡易的教室用語。</p> <p>◎1-I-5 能聽懂簡易的日常生活用語。</p> <p>◎2-I-4 能使用簡易的教室用語。</p> <p>◎2-I-5 能使用簡易的日常生活用語。</p> <p>3-I-1 能辨識 26 個印刷體大小寫字母。</p> <p>4-I-1 能臨摹抄寫 26 個印刷體大小寫字母。</p> <p>6-I-1 能專注於教師的說明</p>	<p>英語領域</p> <p>Aa-I-1 字母名稱。</p> <p>Aa-I-2 印刷體大小寫字母的辨識及臨摹。</p> <p>◎Ac-I-2 簡易的教室用語。</p> <p>◎Ac-I-3 簡易的生活用語。</p> <p>B-I-1 第一學習階段所學的教室用語及日常生活用語的生活溝通。</p>	<p>1. 能聽說日常用語 Are you ready? / Yes.，並使用於生活中。</p> <p>2. 能聽、說教室用語 Let's go.，並作出適當回應。</p> <p>3. 能聽懂並跟讀簡單的英文對話。</p> <p>4. 能聽懂本單元故事。</p>	<p>【暖身活動】</p> <p>1. 請學生翻開單元導讀頁，引導學生觀察圖片並描述情境，或用問題引導學生回答。</p> <p>2. 播放 CD，引導學生看圖聽故事。</p> <p>2. 觀察圖片，找出圖片中的大小寫字母 Gg、Hh、Ii。</p> <p>【故事教學】</p> <p>1. 請學生翻開 Story Time 頁面，播放 CD，引導學生看圖聽故事。</p> <p>2. 教師提問，引導學生理解故事內容，並鼓勵學生回答問題。</p> <p>3. 再次播放 CD，請學生跟讀故事對</p>	<p>參與度評量</p> <p>觀察評量</p> <p>口語評量</p> <p>活動評量</p>	<p>1. CD</p> <p>2. CD Player</p> <p>3. 互動式教學光碟</p> <p>4. 課本附件：角色指偶</p> <p>5. 字母卡</p>

			<p>與演示。</p> <p>6-I-2 能樂於參與各種課堂練習活動。</p> <p>7-I-1 學會預習、複習強化學習效果。</p> <p>7-I-2 能運用情境中的非語言訊息以幫助學習。</p> <p>◎8-I-1 能了解國內外基本的招呼方式。</p> <p>生活領域</p> <p>2-I-3 探索生活中的人、事、物，並體會彼此之間會相互影響。</p> <p>6-I-3 覺察生活中的規範與禮儀，探究其意義，並願意遵守。</p>	<p>C-II-1 國內(外)招呼方式。</p> <p>生活領域</p> <p>C-I-1 事物特性與現象的探究。</p> <p>E-I-2 生活規範的實踐。</p> <p>D-I-3 聆聽與回應的表現。</p>	<p>話。</p> <p>【口說活動】</p> <p>1. 請學生翻開 Look and Say 頁面，引導學生觀察圖片並描述情境。</p> <p>2. 請學生思考，圖中空白的對話框應該說些什麼。</p> <p>3. 播放 CD，引導學生看圖聽故事。</p> <p>【總結活動】</p> <p>將全班分組，各組輪流扮演故事角色，練習故事對話內容。亦可利用課本附件：角色指偶，讓學生進行角色扮演，熟悉對話。</p>			
第十二週	1	Be Proactive	<p>英語領域</p> <p>◎1-I-4 能聽懂簡易的教室用語。</p> <p>◎1-I-5 能聽懂簡易的日常生活用語。</p> <p>◎2-I-4 能使用簡易的教室用語。</p> <p>◎2-I-5 能使用簡易的日常生活用語。</p> <p>3-I-1 能辨識 26 個印刷體大小寫字母。</p> <p>4-I-1 能臨摹抄寫 26 個印刷體大小寫字母。</p> <p>6-I-1 能專注於教師的說明與演示。</p> <p>6-I-2 能樂於參與各種課堂練習活動。</p> <p>7-I-1 學會預習、複習強化學習效果。</p>	<p>英語領域</p> <p>Aa-I-1 字母名稱。</p> <p>Aa-I-2 印刷體大小寫字母的辨識及臨摹。</p> <p>◎Ac-I-2 簡易的教室用語。</p> <p>◎Ac-I-3 簡易的生活用語。</p> <p>B-I-1 第一學習階段所學的教室用語及日常生活用語的生活溝通。</p> <p>C-II-1 國內(外)招呼方式。</p> <p>生活領域</p>	<p>1. 能聽說日常用語 Are you ready? / Yes.，並使用於生活中。</p> <p>2. 能聽、說教室用語 Let's go.，並作出適當回應。</p> <p>3. 能聽懂並跟讀簡單的英文對話。</p> <p>4. 能吟唱歌曲並聽懂主要內容。</p>	<p>【暖身活動】</p> <p>播放 CD，複習故事內容。</p> <p>【生活用語教學】</p> <p>1. 請學生翻開 Daily Talk 頁面，引導學生觀察圖片並描述情境。</p> <p>2. 教師說明 Are you ready? 用於詢問對方準備狀況；Yes. 表示已準備好；也可回答 No. 表示還沒有準備好。</p> <p>3. 播放 CD，請學生跟唸。</p> <p>4. 請學生分組練習對話。</p> <p>【教室用語教學】</p> <p>1. 請學生翻開 Classroom Language 頁面，引導學生觀察圖片並描述情境。</p> <p>2. 教師帶唸，並引導學生說出使用本單元教室用語的生活情境。</p>	<p>參與度評量</p> <p>觀察評量</p> <p>口語評量</p> <p>活動評量</p>	<p>1. CD</p> <p>2. CD Player</p> <p>3. 互動式教學光碟</p> <p>4. 生活用語卡</p> <p>5. 教室用語卡</p>

			<p>7-I-2 能運用情境中的非語言訊息以幫助學習。 ◎8-I-1 能了解國內外基本的招呼方式。</p> <p>生活領域 2-I-3 探索生活中的人、事、物，並體會彼此之間會相互影響。 6-I-3 覺察生活中的規範與禮儀，探究其意義，並願意遵守。</p>	<p>C-I-1 事物特性與現象的探究。 E-I-2 生活規範的實踐。 D-I-3 聆聽與回應的表現。</p>	<p>3. 播放 CD，請學生跟唸。</p> <p>【歌謠教學】 1. 播放 CD 的歌詞朗讀，引導學生聽歌詞，並練習用手指字跟讀。 2. 播放 CD 的歌曲教唱，學生聽一遍後，再跟唱。 3. 待學生熟悉歌曲後，可播放律動影片，請學生跟著做動作，或讓學生挑戰歌曲卡拉版。</p> <p>【總結活動】 播放歌曲卡拉，先請全班一起演唱，並跟著互動式教學光碟中的律動影片做動作。將全班分為兩大組，如：A 組演唱時，B 組跳律動；B 組演唱時，A 組跳律動。最後，全班一起演唱，並同時跳律動。</p>			
第十三週	1	Be Proactive	<p>英語領域 1-I-1 能聽辨 26 個字母 (Letter names)。 ◎1-I-3 能聽辨課堂中所學的字詞。 2-I-1 能說出 26 個字母 (Letter names)。 ◎2-I-3 能說出課堂中所學的字詞。 3-I-1 能辨識 26 個印刷體大小寫字母。 3-I-2 能辨識 26 個字母相對應的字詞。 4-I-1 能臨摹抄寫 26 個印刷體大小寫字母。 5-I-1 能正確地認讀與聽辨 26 個字母。</p>	<p>英語領域 Aa-I-1 字母名稱。 Aa-I-2 印刷體大小寫字母的辨識及臨摹。 B-I-1 第一學習階段所學的教室用語及日常生活用語的生活溝通。</p> <p>生活領域 C-I-1 事物特性與現象的探究。</p>	<p>1. 能聽說日常用語 Are you ready? / Yes.，並使用於生活中。 2. 能聽、說教室用語 Let' s go.，並作出適當回應。 3. 能吟唱歌曲並聽懂主要內容。 4. 能正確聽辨與說出字</p>	<p>【暖身活動】 播放 CD，帶學生複習單元歌曲。</p> <p>【故事教學】 1. 請學生翻開 Learn with Me 頁面，播放 CD，引導學生看圖聽故事。 2. 教師提問，引導學生理解故事內容，並鼓勵學生回答問題。 3. 再次播放 CD，請學生看圖再聽一次故事。</p> <p>【字母教學】 1. 教師利用字母卡介紹字母 Gg、Hh、Ii，並認識字母筆順， 2. 教師指著 Gg、Hh、Ii 的字母卡，帶領全班學生一起說出字母名。</p>	<p>參與度評量 觀察評量 口語評量 活動評量 作業評量</p>	<p>1. CD 2. CD Player 3. 互動式教學光碟 4. 字母卡 5. 單字卡</p>

			<p>◎5-I-2 在聽讀時，能辨識書本中相對應的字詞。</p> <p>6-I-1 能專注於教師的說明與演示。</p> <p>6-I-2 能樂於參與各種課堂練習活動。</p> <p>7-I-1 學會預習、複習強化學習效果。</p> <p>7-I-2 能運用情境中的非語言訊息以幫助學習。</p> <p>生活領域 2-I-3 探索生活中的人、事、物，並體會彼此之間會相互影響。</p>	<p>母 Gg、Hh、Ii。</p> <p>5. 能辨識與書寫字母 Gg、Hh、Ii 的大小寫。</p> <p>6. 能聽辨及說出 Gg、Hh、Ii 的代表單字。</p> <p>7. 能夠流暢朗讀字母韻文。</p>	<p>3. 教師指著 Gg、Hh、Ii 的單字卡，帶領全班學生一起說出代表字。</p> <p>4. 播放 CD，請學生跟唸字母讀音及代表字。</p> <p>【韻文教學】 1. 播放 CD，請學生仔細聽韻文並跟唸數次，直到熟悉為止。 2. 將學生分組，請各組學生跟著卡拉版的節奏唸出字母韻文。</p> <p>【總結活動】 引導學生尋找並圈出 Story Time 故事圖中代表單字圖示。</p> <p>【習作練習】 請學生翻開習作，完成 A、B、C 大題的聽力練習，及 D 大題的字母大小寫配對。</p>			
第十四週	1	Be Proactive	<p>英語領域 1-I-1 能聽辨 26 個字母 (Letter names)。</p> <p>◎1-I-3 能聽辨課堂中所學的字詞。</p> <p>2-I-1 能說出 26 個字母 (Letter names)。</p> <p>◎2-I-3 能說出課堂中所學的字詞。</p> <p>3-I-1 能辨識 26 個印刷體大小寫字母。</p> <p>3-I-2 能辨識 26 個字母相對應的字詞。</p> <p>4-I-1 能臨摹抄寫 26 個印刷體大小寫字母。</p> <p>5-I-1 能正確地認讀與聽辨</p>	<p>英語領域 Aa-I-1 字母名稱。 Aa-I-2 印刷體大小寫字母的辨識及臨摹。 B-I-1 第一學習階段所學的教室用語及日常生活用語的生活溝通。</p> <p>生活領域 C-I-1 事物特性與現象的探究。</p>	<p>1. 能正確聽辨與說出字母 Gg、Hh、Ii。</p> <p>2. 能辨識與書寫字母 Gg、Hh、Ii 的大小寫。</p> <p>3. 能聽辨及說出 Gg、Hh、Ii 的代表單字。</p> <p>4. 能流暢朗讀字母韻</p>	<p>【暖身活動】 1. 播放 CD，利用字母卡和單字卡帶學生複習字母讀音、代表字及字母韻文。 2. 將學生分為數組，每組輪流派一位代表上台，比出字母卡上的字母或代表字，台下學生搶答。</p> <p>【Play with Me 教學】 1. 教師以字母卡引導學生唸出字母。 2. 請學生閱讀 Play With Me 的活動說明，再請學生觀察照片，將照片中的英文字母 G、H、I 圈起來。 3. 教師提問，請學生看圖說出圖片</p>	<p>參與度評量 觀察評量 口語評量 活動評量 作業評量</p>	<p>1. CD 2. CD Player 3. 互動式教學光碟 4. 字母卡 5. 單字卡 6. 課本附件：閱讀任務小書</p>

		<p>26 個字母。</p> <p>◎5-I-2 在聽讀時，能辨識書本中相對應的字詞。</p> <p>6-I-1 能專注於教師的說明與演示。</p> <p>6-I-2 能樂於參與各種課堂練習活動。</p> <p>7-I-1 學會預習、複習強化學習效果。</p> <p>7-I-2 能運用情境中的非語言訊息以幫助學習。</p> <p>生活領域</p> <p>2-I-3 探索生活中的人、事、物，並體會彼此之間會相互影響。</p>		<p>文。</p> <p>5. 能適時運用課本所提供的學習策略。</p> <p>6. 能夠依老師的指導完成附件小書的活動。</p>	<p>所代表的地點或標示為何？這些標示通常會出現在哪些地方？</p> <p>【閱讀任務小書教學】</p> <p>1. 請學生翻到課本附件《閱讀任務小書》，引導學生依序練習任務活動。</p> <p>2. 任務 A：配合導讀頁情境，閱讀故事前，請學生先聯想自身生活經驗，思考問題並記錄答案。與學生討論本單元品格教育—注意安全，如何落實在生活中。</p> <p>3. 任務 B：播放 CD，引導學生看圖聽故事並了解故事內容。</p> <p>4. 任務 C：閱讀故事後，依故事內容和題目指示，請學生貼上貼紙，完成作答。</p> <p>【習作練習】</p> <p>請學生翻開習作，完成學習單及字母書寫練習。</p>		
第十五週	1	<p>英語領域</p> <p>◎1-I-4 能聽懂簡易的教室用語。</p> <p>◎1-I-5 能聽懂簡易的日常生活用語。</p> <p>◎2-I-4 能使用簡易的教室用語。</p> <p>◎2-I-5 能使用簡易的日常生活用語。</p> <p>3-I-1 能辨識 26 個印刷體大小寫字母。</p> <p>4-I-1 能臨摹抄寫 26 個印</p>	<p>英語領域</p> <p>Aa-I-1 字母名稱。</p> <p>Aa-I-2 印刷體大小寫字母的辨識及臨摹。</p> <p>◎Ac-I-2 簡易的教室用語。</p> <p>◎Ac-I-3 簡易的生活用語。</p> <p>B-I-1 第一學習階段所學的教室用語</p>	<p>1. 能聽說日常用語 Goodbye. / Bye.，並使用於生活中。</p> <p>2. 能聽、說教室用語 Line up, please.，並作出適當回應。</p> <p>3. 能聽懂並跟讀簡單的</p>	<p>【暖身活動】</p> <p>1. 請學生翻開單元導讀頁，引導學生觀察圖片並描述情境，或用問題引導學生回答。</p> <p>2. 播放 CD，引導學生看圖聽故事。</p> <p>2. 觀察圖片，找出圖片中的大小寫字母 Jj、Kk、Ll、Mm。</p> <p>【故事教學】</p> <p>1. 請學生翻開 Story Time 頁面，播放 CD，引導學生看圖聽故事。</p> <p>2. 教師提問，引導學生理解故事內</p>	<p>參與度評量</p> <p>觀察評量</p> <p>口語評量</p> <p>活動評量</p>	<p>1. CD</p> <p>2. CD Player</p> <p>3. 互動式教學光碟</p> <p>4. 課本附件：角色指偶</p> <p>5. 字母卡</p>

		<p>刷體大小寫字母。</p> <p>6-I-1 能專注於教師的說明與演示。</p> <p>6-I-2 能樂於參與各種課堂練習活動。</p> <p>7-I-1 學會預習、複習強化學習效果。</p> <p>7-I-2 能運用情境中的非語言訊息以幫助學習。</p> <p>◎8-I-1 能了解國內外基本的招呼方式。</p> <p>生活領域</p> <p>2-I-3 探索生活中的人、事、物，並體會彼此之間會相互影響。</p> <p>6-I-3 覺察生活中的規範與禮儀，探究其意義，並願意遵守。</p>	<p>及日常生活用語的生活溝通。</p> <p>C-II-1 國內(外)招呼方式。</p> <p>生活領域</p> <p>C-I-1 事物特性與現象的探究。</p> <p>E-I-2 生活規範的實踐。</p> <p>D-I-3 聆聽與回應的表現。</p>	<p>英文對話。</p> <p>4. 能聽懂本單元故事。</p>	<p>容，並鼓勵學生回答問題。</p> <p>3. 再次播放 CD，請學生跟讀故事對話。</p> <p>【口說活動】</p> <p>1. 請學生翻開 Look and Say 頁面，引導學生觀察圖片並描述情境。</p> <p>2. 請學生思考，圖中空白的對話框應該說些什麼。</p> <p>3. 播放 CD，引導學生看圖聽故事。</p> <p>【總結活動】</p> <p>將全班分組，各組輪流扮演故事角色，練習故事對話內容。亦可利用課本附件：角色指偶，讓學生進行角色扮演，熟悉對話。</p>		
第十六週	1	<p>Say goodbye to your friend</p> <p>英語領域</p> <p>◎1-I-4 能聽懂簡易的教室用語。</p> <p>◎1-I-5 能聽懂簡易的日常生活用語。</p> <p>◎2-I-4 能使用簡易的教室用語。</p> <p>◎2-I-5 能使用簡易的日常生活用語。</p> <p>3-I-1 能辨識 26 個印刷體大小寫字母。</p> <p>4-I-1 能臨摹抄寫 26 個印刷體大小寫字母。</p> <p>6-I-1 能專注於教師的說明與演示。</p> <p>6-I-2 能樂於參與各種課堂練習活動。</p>	<p>英語領域</p> <p>Aa-I-1 字母名稱。</p> <p>Aa-I-2 印刷體大小寫字母的辨識及臨摹。</p> <p>◎Ac-I-2 簡易的教室用語。</p> <p>◎Ac-I-3 簡易的生活用語。</p> <p>B-I-1 第一學習階段所學的教室用語及日常生活用語的生活溝通。</p> <p>C-II-1 國內(外)招呼方式。</p>	<p>1. 能聽說日常用語 Goodbye. / Bye.，並使用於生活中。</p> <p>2. 能聽、說教室用語 Line up, please.，並作出適當回應。</p> <p>3. 能聽懂並跟讀簡單的英文對話。</p> <p>4. 能吟唱歌曲並聽懂主</p>	<p>【暖身活動】</p> <p>播放 CD，複習故事內容。</p> <p>【生活用語教學】</p> <p>1. 請學生翻開 Daily Talk 頁面，引導學生觀察圖片並描述情境。</p> <p>2. 教師說明 Goodbye. / Bye. 都是說再見的用語，可交替使用。</p> <p>3. 播放 CD，請學生跟唸。</p> <p>4. 請學生分組練習對話。</p> <p>【教室用語教學】</p> <p>1. 請學生翻開 Classroom Language 頁面，引導學生觀察圖片並描述情境。</p> <p>2. 教師帶唸，並引導學生說出使用本單元教室用語的生活情境。</p>	<p>參與度評量</p> <p>觀察評量</p> <p>口語評量</p> <p>活動評量</p>	<p>1. CD</p> <p>2. CD Player</p> <p>3. 互動式教學光碟</p> <p>4. 生活用語卡</p> <p>5. 教室用語卡</p>

			<p>7-I-1 學會預習、複習強化學習效果。</p> <p>7-I-2 能運用情境中的非語言訊息以幫助學習。</p> <p>◎8-I-1 能了解國內外基本的招呼方式。</p> <p>生活領域</p> <p>2-I-3 探索生活中的人、事、物，並體會彼此之間會相互影響。</p> <p>6-I-3 覺察生活中的規範與禮儀，探究其意義，並願意遵守。</p>	<p>生活領域</p> <p>C-I-1 事物特性與現象的探究。</p> <p>E-I-2 生活規範的實踐。</p> <p>D-I-3 聆聽與回應的表現。</p>	<p>要內容。</p>	<p>3. 播放 CD，請學生跟唸。</p> <p>【歌謠教學】</p> <p>1. 播放 CD 的歌詞朗讀，引導學生聽歌詞，並練習用手指字跟讀。</p> <p>2. 播放 CD 的歌曲教唱，學生聽一遍後，再跟唱。</p> <p>3. 待學生熟悉歌曲後，可播放律動影片，請學生跟著做動作，或讓學生挑戰歌曲卡拉版。</p> <p>【總結活動】</p> <p>播放 CD 的歌曲卡拉，請全班學生起立一起唱，同時請學生依序輪流傳麥克風，拿到麥克風唱完後即可坐下。當唱到最後一句時，拿到麥克風的學生必須和同組同學一起上台再唱一次。</p>		
第十七週	1	Say goodbye to your friend	<p>英語領域</p> <p>1-I-1 能聽辨 26 個字母 (Letter names)。</p> <p>◎1-I-3 能聽辨課堂中所學的字詞。</p> <p>2-I-1 能說出 26 個字母 (Letter names)。</p> <p>◎2-I-3 能說出課堂中所學的字詞。</p> <p>3-I-1 能辨識 26 個印刷體大小寫字母。</p> <p>3-I-2 能辨識 26 個字母相對應的字詞。</p> <p>4-I-1 能臨摹抄寫 26 個印刷體大小寫字母。</p> <p>5-I-1 能正確地認讀與聽辨 26 個字母。</p>	<p>英語領域</p> <p>Aa-I-1 字母名稱。</p> <p>Aa-I-2 印刷體大小寫字母的辨識及臨摹。</p> <p>B-I-1 第一學習階段所學的教室用語及日常生活用語的生活溝通。</p> <p>生活領域</p> <p>C-I-1 事物特性與現象的探究。</p>	<p>1. 能聽說日常用語 Goodbye. / Bye.，並使用於生活中。</p> <p>2. 能聽、說教室用語 Line up, please.，並作出適當回應。</p> <p>3. 能吟唱歌曲並聽懂主要內容。</p> <p>4. 能正確聽</p>	<p>【暖身活動】</p> <p>播放 CD，帶學生複習單元歌曲。</p> <p>【故事教學】</p> <p>1. 請學生翻開 Learn with Me 頁面，播放 CD，引導學生看圖聽故事。</p> <p>2. 教師提問，引導學生理解故事內容，並鼓勵學生回答問題。</p> <p>3. 再次播放 CD，請學生看圖再聽一次故事。</p> <p>【字母教學】</p> <p>1. 教師利用字母卡介紹字母 Jj、Kk、Ll、Mm，並認識字母筆順，</p> <p>2. 教師指著 Jj、Kk、Ll、Mm 的字母卡，帶領全班學生一起說出字母名。</p> <p>3. 教師指著 Jj、Kk、Ll、Mm 的單</p>	<p>參與度評量</p> <p>觀察評量</p> <p>口語評量</p> <p>活動評量</p> <p>作業評量</p>	<p>1. CD</p> <p>2. CD Player</p> <p>3. 互動式教學光碟</p> <p>4. 字母卡</p> <p>5. 單字卡</p>

			<p>◎5-I-2 在聽讀時，能辨識書本中相對應的字詞。</p> <p>6-I-1 能專注於教師的說明與演示。</p> <p>6-I-2 能樂於參與各種課堂練習活動。</p> <p>7-I-1 學會預習、複習強化學習效果。</p> <p>7-I-2 能運用情境中的非語言訊息以幫助學習。</p> <p>生活領域 2-I-3 探索生活中的人、事、物，並體會彼此之間會相互影響。</p>	<p>辨與說出字母 Jj、Kk、Ll、Mm。</p> <p>5. 能辨識與書寫字母 Jj、Kk、Ll、Mm 的大小寫。</p> <p>6. 能聽辨及說出 Jj、Kk、Ll、Mm 的代表單字。</p> <p>7. 能流暢朗讀字母韻文。</p>	<p>字卡，帶領全班學生一起說出代表字。</p> <p>4. 播放 CD，請學生跟唸字母讀音及代表字。</p> <p>【韻文教學】 1. 播放 CD，請學生仔細聽韻文並跟唸數次，直到熟悉為止。 2. 將學生分組，請各組學生跟著卡拉版的節奏唸出字母韻文。</p> <p>【總結活動】 引導學生尋找並圈出 Story Time 故事圖中代表單字圖示。</p> <p>【習作練習】 請學生翻開習作，完成 A、B、C 大題的聽力練習，及 D 大題的字母大小寫配對。</p>			
第十八週	1	Say goodbye to your friend	<p>英語領域 1-I-1 能聽辨 26 個字母 (Letter names)。</p> <p>◎1-I-3 能聽辨課堂中所學的字詞。</p> <p>2-I-1 能說出 26 個字母 (Letter names)。</p> <p>◎2-I-3 能說出課堂中所學的字詞。</p> <p>3-I-1 能辨識 26 個印刷體大小寫字母。</p> <p>3-I-2 能辨識 26 個字母相對應的字詞。</p> <p>4-I-1 能臨摹抄寫 26 個印刷體大小寫字母。</p>	<p>英語領域 Aa-I-1 字母名稱。</p> <p>Aa-I-2 印刷體大小寫字母的辨識及臨摹。</p> <p>B-I-1 第一學習階段所學的教室用語及日常生活用語的生活溝通。</p> <p>生活領域 C-I-1 事物特性與現象的探究。</p>	<p>1. 能正確聽辨與說出字母 Jj、Kk、Ll、Mm。</p> <p>2. 能辨識與書寫字母 Jj、Kk、Ll、Mm 的大小寫。</p> <p>3. 能聽辨及說出 Jj、Kk、Ll、Mm 的代表單字。</p>	<p>【暖身活動】 1. 播放 CD，利用字母卡和單字卡帶學生複習字母讀音、代表字及字母韻文。</p> <p>2. 將學生分為數組，每組輪流派一位代表上台，比出字母卡上的字母或代表字，台下學生搶答。</p> <p>【Play with Me 教學】 1. 教師以字母卡引導學生唸出字母。</p> <p>2. 請學生閱讀 Play With Me 的活動說明，請學生參考範例圖示，以字母 M 創作。</p> <p>3. 教師提問，請學生一一上台展示</p>	<p>參與度評量 觀察評量 口語評量 活動評量 作業評量</p>	<p>1. CD 2. CD Player 3. 互動式教學光碟 4. 字母卡 5. 單字卡 6. 課本附件：閱讀任務小書</p>

		<p>5-I-1 能正確地認讀與聽辨 26 個字母。</p> <p>◎5-I-2 在聽讀時，能辨識書本中相對應的字詞。</p> <p>6-I-1 能專注於教師的說明與演示。</p> <p>6-I-2 能樂於參與各種課堂練習活動。</p> <p>7-I-1 學會預習、複習強化學習效果。</p> <p>7-I-2 能運用情境中的非語言訊息以幫助學習。</p> <p>生活領域 2-I-3 探索生活中的人、事、物，並體會彼此之間會相互影響。</p>		<p>4. 能夠流暢朗讀字母韻文。</p> <p>5. 能適時運用課本所提供的學習策略。</p> <p>6. 能夠依老師的指導完成附件小書的活動。</p>	<p>自己的創作，請台下學生猜一猜台上同學畫的是什麼？</p> <p>【閱讀任務小書教學】</p> <p>1. 請學生翻到課本附件《閱讀任務小書》，引導學生依序練習任務活動。</p> <p>2. 任務 A：配合導讀頁情境，閱讀故事前，請學生先聯想自身生活經驗，思考問題並記錄答案。與學生討論本單元品格教育一負責任，如何落實在生活中。</p> <p>3. 任務 B：播放 CD，引導學生看圖聽故事並了解故事內容。</p> <p>4. 任務 C：閱讀故事後，依故事內容和題目指示，請學生貼貼紙，完成作答。</p> <p>【習作練習】 請學生翻開習作，完成學習單及字母書寫練習。</p>		
第十九週	1	<p>英語領域 1-I-1 能聽辨 26 個字母 (Letter names)。</p> <p>◎1-I-3 能聽辨課堂中所學的字詞。</p> <p>◎1-I-4 能聽懂簡易的教室用語。</p> <p>◎1-I-5 能聽懂簡易的日常生活用語。</p> <p>2-I-1 能說出 26 個字母 (Letter names)。</p> <p>◎2-I-3 能說出課堂中所學的字詞。</p>	<p>英語領域 Aa-I-1 字母名稱。</p> <p>Aa-I-2 印刷體大小寫字母的辨識及臨摹。</p> <p>B-I-1 第一學習階段所學的教室用語及日常生活用語的生活溝通。</p> <p>生活領域 C-I-1 事物特性與</p>	<p>1. 能聽、說、讀及寫大小寫字母 Gg-Mm。</p> <p>2. 能聽、說及辨識字母 Gg-Mm 的代表單字。</p> <p>3. 能聽說 Unit 3-4 的日常用語，並使用於生</p>	<p>【暖身活動】</p> <p>1. 教師將 Gg~Mm 的字母卡展示在黑板上。</p> <p>2. 請學生拿出課本附件的小白板和色筆。</p> <p>3. 隨意唸一字母，如：K，學生必須在小白板上寫出大寫字母 K 和小寫字母 k。</p> <p>【字母複習教學與活動】</p> <p>1. 搭配字母卡，教師帶唸 Gg~Mm 字母及代表字。</p> <p>2. 將學生分組，隨意秀出一字母</p>	<p>參與度評量 觀察評量 口語評量 活動評量 作業評量</p>	<p>1. CD 2. CD Player 3. 互動式教學光碟 4. 字母卡 5. 單字卡 6. 生活用語卡 7. 教室用語卡 8. 課本附件：小白板</p>

		<p>3-I-1 能辨識 26 個印刷體大小寫字母。</p> <p>3-I-2 能辨識 26 個字母相對應的字詞。</p> <p>4-I-1 能臨摹抄寫 26 個印刷體大小寫字母。</p> <p>5-I-1 能正確地認讀與聽辨 26 個字母。</p> <p>◎5-I-2 在聽讀時，能辨識書本中相對應的字詞。</p> <p>6-I-1 能專注於教師的說明與演示。</p> <p>6-I-2 能樂於參與各種課堂練習活動。</p> <p>7-I-1 學會預習、複習強化學習效果。</p> <p>7-I-2 能運用情境中的非語言訊息以幫助學習。</p> <p>生活領域</p> <p>2-I-3 探索生活中的人、事、物，並體會彼此之間會相互影響。</p>	<p>現象的探究。</p> <p>D-I-3 聆聽與回應的表現。</p>	<p>活中。</p> <p>4. 能聽說 Unit 3-4 的教室用語，並使用於生活中。</p>	<p>卡，各組代表必須用身體或手指比出該字母，最快完成的組別得分。</p> <p>3. 進行數回後，得分最高的組別獲勝。</p> <p>4. 播放 CD，完成課本 A 大題 Listen and Check 聽力練習。</p> <p>【綜合活動】</p> <p>1. 請學生完成課本 B 大題 Stick, Play, and Say 貼紙練習。</p> <p>2. 將全班分成兩組，每次每組各派一代表上台遊戲。兩代表猜拳，贏的人，前進兩步，輸的人前進一步，若平手，則兩組維持原地不動，代表須正確唸出該格的字母和代表字，先抵達終點的隊伍獲勝。</p> <p>【總結活動】</p> <p>1. 請學生完成課本 C 大題 Look and Say 書寫練習，並向學生解釋字母書寫位置都有其固定位置，就像住在不同的房子內。</p> <p>2. 請學生翻開習作，完成 A、B、C 大題的聽力練習、學習單及字母書寫練習。</p>			
第二十週	1	<p>Say goodbye to your friend</p>	<p>英語領域</p> <p>1-I-1 能聽辨 26 個字母 (Letter names)。</p> <p>◎1-I-3 能聽辨課堂中所學的字詞。</p> <p>◎1-I-4 能聽懂簡易的教室用語。</p> <p>◎1-I-5 能聽懂簡易的日常生活用語。</p>	<p>英語領域</p> <p>Aa-I-1 字母名稱。</p> <p>Aa-I-2 印刷體大小寫字母的辨識及臨摹。</p> <p>B-I-1 第一學習階段所學的教室用語及日常生活用語的</p>	<p>1. 能聽、說、讀及寫大小寫字母 Aa-Mm。</p> <p>2. 能聽、說及辨識字母 Aa-Mm 的代表單字。</p>	<p>【暖身活動】</p> <p>1. 搭配字母卡，教師帶唸字母 Aa-Mm。</p> <p>2. 請學生拿出課本附件的字母卡和桌遊活動板，請學生任意挑出九張字母卡放在桌遊活動板的九個格子內。</p> <p>3. 教師隨意唸一字母，若唸到桌遊活動板上的字母，學生可放上橡皮擦做記號，率先將三格連成一線</p>	<p>參與度評量</p> <p>觀察評量</p> <p>口語評量</p> <p>活動評量</p> <p>作業評量</p>	<p>1. CD</p> <p>2. CD Player</p> <p>3. 互動式教學光碟</p> <p>4. 字母卡</p> <p>5. 單字卡</p> <p>6. 生活用語卡</p>

		<p>2-I-1 能說出 26 個字母 (Letter names)。</p> <p>◎2-I-3 能說出課堂中所學的字詞。</p> <p>3-I-1 能辨識 26 個印刷體大小寫字母。</p> <p>3-I-2 能辨識 26 個字母相對應的字詞。</p> <p>4-I-1 能臨摹抄寫 26 個印刷體大小寫字母。</p> <p>5-I-1 能正確地認讀與聽辨 26 個字母。</p> <p>◎5-I-2 在聽讀時，能辨識書本中相對應的字詞。</p> <p>6-I-1 能專注於教師的說明與演示。</p> <p>6-I-2 能樂於參與各種課堂練習活動。</p> <p>7-I-1 學會預習、複習強化學習效果。</p> <p>7-I-2 能運用情境中的非語言訊息以幫助學習。</p> <p>生活領域</p> <p>2-I-3 探索生活中的人、事、物，並體會彼此之間會相互影響。</p>	<p>生活溝通。</p> <p>生活領域</p> <p>C-I-1 事物特性與現象的探究。</p> <p>D-I-3 聆聽與回應的表現。</p>	<p>3. 能聽說 Unit 1-4 的日常用語，並使用於生活中。</p> <p>4. 能聽說 Unit 1-4 的教室用語，並使用於生活中。</p>	<p>者獲勝。</p> <p>【字母複習教學與活動】</p> <p>1. 搭配字母卡，教師帶唸 Aa-Mm 字母及代表字。</p> <p>2. 請學生翻開課本 A 大題，教師任意唸一字母或代表字，學生須將手指放在頁面該格字母內，依此步驟將五根手指都放在指定格子內。</p> <p>3. 練習數次後，請學生兩人一組，輪流出題進行手指轉轉樂活動。</p> <p>【綜合活動】</p> <p>1. 搭配字卡，教師帶唸生活用語及教室用語。</p> <p>2. 請學生翻開課本 B 大題，教師說明圖意，引導學生理解圖片內容，並鼓勵學生回答問題，並補充說明國家名稱及相關文化背景。</p> <p>3. 播放 CD，請學生看圖聽對話內容。</p> <p>4. 請學生兩兩一組，仿照課本內容，輪流上台進行對話。</p> <p>【總結活動】</p> <p>1. 請學生上台用身體或手指比出 Aa-Mm 任一字母，最先猜出答案者得分。</p> <p>2. 請學生完成習作習單。</p>	<p>7. 教室用語卡</p> <p>8. 課本附件：字母卡、桌遊活動板</p>	
第二十一週	1	<p>Say goodbye to your friend</p> <p>英語領域</p> <p>1-I-1 能聽辨 26 個字母 (Letter names)。</p> <p>◎1-I-3 能聽辨課堂中所學的字詞。</p> <p>◎1-I-4 能聽懂簡易的教室用語。</p> <p>◎1-I-5 能聽懂簡易的日常</p>	<p>英語領域</p> <p>Aa-I-1 字母名稱。</p> <p>Aa-I-2 印刷體大小寫字母的辨識及臨摹。</p> <p>B-I-1 第一學習階段所學的教室用語</p>	<p>1. 能聽、說、讀及寫大小寫字母 Aa-Mm。</p> <p>2. 能聽、說及辨識字母 Aa-Mm 的代表</p>	<p>【暖身活動】</p> <p>1. 搭配字母卡，教師帶唸字母 Aa-Mm。</p> <p>2. 請學生拿出課本附件的字母卡和桌遊活動板，請學生任意挑出九張字母卡放在桌遊活動板的九個格子內。</p> <p>3. 教師隨意唸一字母，若唸到桌遊活動板上的字母，學生可放上</p>	<p>參與度評量</p> <p>觀察評量</p> <p>口語評量</p> <p>活動評量</p> <p>作業評量</p>	<p>1. CD</p> <p>2. CD Player</p> <p>3. 互動式教學光碟</p> <p>4. 字母卡</p> <p>5. 單字卡</p> <p>6. 生活用語</p>

		<p>生活用語。</p> <p>2-I-1 能說出 26 個字母 (Letter names)。</p> <p>◎2-I-3 能說出課堂中所學的字詞。</p> <p>3-I-1 能辨識 26 個印刷體大小寫字母。</p> <p>3-I-2 能辨識 26 個字母相對應的字詞。</p> <p>4-I-1 能臨摹抄寫 26 個印刷體大小寫字母。</p> <p>5-I-1 能正確地認讀與聽辨 26 個字母。</p> <p>◎5-I-2 在聽讀時，能辨識書本中相對應的字詞。</p> <p>6-I-1 能專注於教師的說明與演示。</p> <p>6-I-2 能樂於參與各種課堂練習活動。</p> <p>7-I-1 學會預習、複習強化學習效果。</p> <p>7-I-2 能運用情境中的非語言訊息以幫助學習。</p> <p>生活領域</p> <p>2-I-3 探索生活中的人、事、物，並體會彼此之間會相互影響。</p>	<p>及日常生活用語的生活溝通。</p> <p>生活領域</p> <p>C-I-1 事物特性與現象的探究。</p> <p>D-I-3 聆聽與回應的表現。</p>	<p>單字。</p> <p>3. 能聽說 Unit 1-4 的日常用語，並使用於生活中。</p> <p>4. 能聽說 Unit 1-4 的教室用語，並使用於生活中。</p>	<p>橡皮擦做記號，率先將三格連成一線者獲勝。</p> <p>【字母複習教學與活動】</p> <p>1. 搭配字母卡，教師帶唸 Aa-Mm 字母及代表字。</p> <p>2. 請學生翻開課本 A 大題，教師任意唸一字母或代表字，學生須將手指放在頁面該格字母內，依此步驟將五根手指都放在指定格子內。</p> <p>3. 練習數次後，請學生兩人一組，輪流出題進行手指轉轉樂活動。</p> <p>【綜合活動】</p> <p>1. 搭配字卡，教師帶唸生活用語及教室用語。</p> <p>2. 請學生翻開課本 B 大題，教師說明圖意，引導學生理解圖片內容，並鼓勵學生回答問題，並補充說明國家名稱及相關文化背景。</p> <p>3. 播放 CD，請學生看圖聽對話內容。</p> <p>4. 請學生兩兩一組，仿照課本內容，輪流上台進行對話。</p> <p>【總結活動】</p> <p>1. 請學生上台用身體或手指比出 Aa-Mm 任一字母，最先猜出答案者得分。</p> <p>2. 請學生完成習作習單。</p>	<p>卡</p> <p>7. 教室用語卡</p> <p>8. 課本附件：字母卡、桌遊活動板</p>
--	--	---	---	--	---	---

註：行列太多或不足，請自行增刪。

彰化縣縣立廣興國民小學 112 學年度 第二學期 識讀國際彈性學習課程

課程名稱	Fun World 1(歡樂世界多元素養主題雙語教學-1)	實施年級 (班級組別)	—	教學節數	本學期共(21)節
彈性學習課程類別	1. <input checked="" type="checkbox"/> 統整性(主題、專題、議題)探究課程 2. <input type="checkbox"/> 社團活動與技藝課程(<input type="checkbox"/> 社團活動 <input type="checkbox"/> 技藝課程) 3. <input type="checkbox"/> 其他類課程 <input type="checkbox"/> 本土語文/新住民語文 <input type="checkbox"/> 服務學習 <input type="checkbox"/> 戶外教育 <input type="checkbox"/> 班際或校際交流 <input type="checkbox"/> 自治活動 <input type="checkbox"/> 班級輔導 <input type="checkbox"/> 學生自主學習 <input type="checkbox"/> 領域補救教學				
呼應學校背景、課程願景及特色發展	以尊重學生生命主體為起點，透過適性教育，激發學生生命的喜悅與生活的自信，提升學生學習的渴望與創新的勇氣，善盡國民責任並展現共生智慧，成為具有社會適應力與應變力的終身學習者，期使個體與群體的生活和生命更為美好。				
核心素養	<input checked="" type="checkbox"/> A1身心素質與自我精進 <input checked="" type="checkbox"/> A2系統思考與解決問題 <input checked="" type="checkbox"/> B1符號運用與溝通表達 <input checked="" type="checkbox"/> B2科技資訊與媒體素養 <input checked="" type="checkbox"/> C2人際關係與團隊合作 <input checked="" type="checkbox"/> C3 多元文化與國際理解				
課程目標	1. 透過校訂彈性學習課程主題，統整品德教育、多元文化、家庭教育與閱讀素養，進而形塑學生核心素養。 2. 培養英語文聽、說、讀、寫的能力，應用於日常生活溝通。 3. 提升學習英語文的興趣並涵育積極的學習態度，主動涉獵各領域知識。 4. 建構有效的英語文學習方法，強化自學能力，奠定終身學習之基礎。 5. 尊重與悅納多元文化，培養國際視野與全球永續發展的世界觀。 6. 培養以英語文進行邏輯思考、分析、整合與創新的能力。				

配合融入之領域 或議題	<input type="checkbox"/> 國語文	<input checked="" type="checkbox"/> 英語文	<input type="checkbox"/> 本土語	<input type="checkbox"/> 性別平等教育	<input type="checkbox"/> 人權教育	<input type="checkbox"/> 環境教育	<input type="checkbox"/> 海洋教育	<input checked="" type="checkbox"/> 品德教育
	<input checked="" type="checkbox"/> 數學	<input checked="" type="checkbox"/> 社會	<input type="checkbox"/> 自然科學	<input type="checkbox"/> 生命教育	<input type="checkbox"/> 法治教育	<input type="checkbox"/> 科技教育	<input type="checkbox"/> 資訊教育	<input type="checkbox"/> 能源教育
	<input checked="" type="checkbox"/> 健康與體育	<input checked="" type="checkbox"/> 生活課程	<input type="checkbox"/> 藝術	<input checked="" type="checkbox"/> 安全教育	<input type="checkbox"/> 防災教育	<input checked="" type="checkbox"/> 閱讀素養	<input checked="" type="checkbox"/> 多元文化教育	<input type="checkbox"/> 國際教育
		<input type="checkbox"/> 科技	<input type="checkbox"/> 綜合活動	<input type="checkbox"/> 生涯規劃教育	<input checked="" type="checkbox"/> 家庭教育	<input type="checkbox"/> 原住民教育	<input checked="" type="checkbox"/> 戶外教育	<input checked="" type="checkbox"/> 國際教育

課程架構

教學進度	節數	教學單元名稱	學習表現 (校訂或相關領域)	學習內容(校訂)	學習目標	學習活動	評量方式	自編自選教材/學習單
第1週	1	Nature and me	英語領域 1-I-1 能聽辨 26 個字母 (Letter names)。 ◎1-I-3 能聽辨課堂中所學的字詞。 2-I-1 能說出 26 個字母 (Letter names)。 3-I-1 能辨識 26 個印刷體大小寫字母。 3-I-2 能辨識 26 個字母相對應的字詞。 4-I-1 能臨摹抄寫 26 個印刷體大小寫字母。 6-I-1 能專注於教師的說明與演示。 6-I-2 能樂於參與各種課堂練習活動。 7-I-1 學會預習、複習強化學習效果。 7-I-2 能運用情境中的非語言訊息以幫助學習。	英語領域 Aa-I-1 字母名稱。 Aa-I-2 印刷體大小寫字母的辨識及臨摹。 ◎Ac-I-1 26 個字母的相對應字詞。 ◎Ac-I-2 簡易的教室用語。 數學領域 N-I-1 一百以內的數。	1. 師生彼此認識。 2. 班級常規建立。 3. 認識教材主要角色。 4. 能聽、唱主題曲和數字歌。 5. 認識英語數字 1-10。 6. 能聽、說及辨識常用的教室用語。	【暖身活動】 1. 教師跟學生打招呼，並做自我介紹。 2. 教師說明教室常規。 【角色介紹 & 主題曲教學】 1. 教師播放 CD，帶領學生認識本冊角色。 2. 教師帶唸主題曲的歌詞，並演示動作，學生跟著做動作。 3. 教師播放歌謠及律動影片，學生跟唱並律動。 【數字教學】 1. 播放 CD，介紹並帶唸英語數字 1-10，學生跟唸。 2. 教師帶領學生遊戲，以手指比出數字，學生迅速回答，答對者即可得分。 3. 教師帶唸數字歌的歌詞，講詞歌詞意思，學生跟唸。 4. 播放歌謠，學生跟唱。 【教室用語教學】	觀察評量	1. CD 2. CD Player 3. 互動式教學光碟 4. 課本附件：姓名立牌 5. 字母卡 6. 數字卡

			<p>9-I-1 能夠將 26 個字母相對應的字詞作簡易歸類。</p> <p>數學領域 n-I-1 理解一千以內數的位值結構，據以做為四則運算之基礎。</p>			<p>1. 播放 CD，介紹並帶唸教室用語，學生跟唸。</p> <p>2. 教師帶領學生遊戲，教師做一動作，學生說出相對應的用語，或教師說一教室用語，學生做出動作。</p> <p>【總結活動】 教師說：「老師說……」之後加一個教室用語的動作，學生須做出教師指定動作，若教師沒說「老師說……」而學生做了動作，則須唱出主題曲或數字歌。</p>		
第 2 週	1	Nature and me	<p>英語領域 ◎1-I-4 能聽懂簡易的教室用語。 ◎1-I-5 能聽懂簡易的日常生活用語。 ◎2-I-4 能使用簡易的教室用語。 ◎2-I-5 能使用簡易的日常生活用語。 3-I-1 能辨識 26 個印刷體大小寫字母。 4-I-1 能臨摹抄寫 26 個印刷體大小寫字母。 6-I-1 能專注於教師的說明與演示。 6-I-2 能樂於參與各種課堂練習活動。 7-I-1 學會預習、複習強化學習效果。 7-I-2 能運用情境中的非語言訊息以幫助學習。 ◎8-I-1 能了解國內外基本的招呼方式。</p>	<p>英語領域 Aa-I-1 字母名稱。 Aa-I-2 印刷體大小寫字母的辨識及臨摹。 ◎Ac-I-2 簡易的教室用語。 ◎Ac-I-3 簡易的生活用語。 B-I-1 第一學習階段所學的教室用語及日常生活用語的生活溝通。 C-II-1 國內(外)招呼方式。</p> <p>生活領域 C-I-1 事物特性與現象的探究。 E-I-2 生活規範的實踐。 D-I-3 聆聽與回應的表現。</p>	<p>1. 能聽說日常用語 Be quiet.，並使用於生活中。</p> <p>2. 能聽、說教室用語 Come here.，並使用於生活中。</p> <p>3. 能聽懂並跟讀簡單的英文句子。</p> <p>4. 能聽懂本單元故事。</p>	<p>【暖身活動】 1. 請學生翻開單元導讀頁，引導學生觀察圖片並描述情境，或用問題引導學生回答。 2. 播放 CD，引導學生看圖聽故事。 2. 觀察圖片，找出圖片中的大小寫字母 Nn、Oo、Pp。</p> <p>【故事教學】 1. 請學生翻開 Story Time 頁面，播放 CD，引導學生看圖聽故事。 2. 教師提問，引導學生理解故事內容，並鼓勵學生回答問題。 3. 再次播放 CD，請學生跟讀故事對話。</p> <p>【口說活動】 1. 請學生翻開 Look and Say 頁面，引導學生觀察圖片並描述情境。 2. 請學生思考，圖中空白的對話框應該說些什麼。 3. 播放 CD，引導學生看圖聽故事。</p> <p>【總結活動】 將全班分組，各組輪流扮演故事角色，練習故事對話內容。亦可利用課本附件：角</p>	<p>參與度評量 觀察評量 口語評量 活動評量</p>	<p>1. CD 2. CD Player 3. 互動式教學光碟 4. 課本附件：角色指偶 5. 字母卡</p>

			<p>生活領域 2-I-3 探索生活中的人、事、物，並體會彼此之間會相互影響。 6-I-3 覺察生活中的規範與禮儀，探究其意義，並願意遵守。</p>			色指偶，讓學生進行角色扮演，熟悉對話。		
第3週	1	Nature and me	<p>英語領域 ◎1-I-4 能聽懂簡易的教室用語。 ◎1-I-5 能聽懂簡易的日常生活用語。 ◎2-I-4 能使用簡易的教室用語。 ◎2-I-5 能使用簡易的日常生活用語。 3-I-1 能辨識 26 個印刷體大小寫字母。 4-I-1 能臨摹抄寫 26 個印刷體大小寫字母。 6-I-1 能專注於教師的說明與演示。 6-I-2 能樂於參與各種課堂練習活動。 7-I-1 學會預習、複習強化學習效果。 7-I-2 能運用情境中的非語言訊息以幫助學習。 ◎8-I-1 能了解國內外基本的招呼方式。</p> <p>生活領域 2-I-3 探索生活中的人、</p>	<p>英語領域 Aa-I-1 字母名稱。 Aa-I-2 印刷體大小寫字母的辨識及臨摹。 ◎Ac-I-2 簡易的教室用語。 ◎Ac-I-3 簡易的生活用語。 B-I-1 第一學習階段所學的教室用語及日常生活用語的生活溝通。 C-II-1 國內(外)招呼方式。</p> <p>生活領域 C-I-1 事物特性與現象的探究。 E-I-2 生活規範的實踐。 D-I-3 聆聽與回應的表現。</p>	<p>1. 能聽說日常用語 Be quiet.，並使用於生活中。 2. 能聽、說教室用語 Come here.，並使用於生活中。 3. 能聽懂並跟讀簡單的英文句子。 4. 能吟唱歌曲並聽懂主要內容。</p>	<p>【暖身活動】 播放 CD，複習故事內容。 【生活用語教學】 1. 請學生翻開 Daily Talk 頁面，引導學生觀察圖片並描述情境。 2. 教師帶唸，並引導學生說出使用本單元生活用語的其他情境。 3. 播放 CD，請學生跟唸。 4. 請學生分組練習對話。 【教室用語教學】 1. 請學生翻開 Classroom Language 頁面，引導學生觀察圖片並描述情境。 2. 教師帶唸，並引導學生說出使用本單元教室用語的生活情境。 3. 播放 CD，請學生跟唸。 【歌謠教學】 1. 播放 CD 的歌詞朗讀，引導學生聽歌詞，並練習用手指字跟讀。 2. 播放 CD 的歌曲教唱，學生聽一遍後，再跟唱。 3. 待學生熟悉歌曲後，可播放律動影片，請學生跟著做動作，或讓學生挑戰歌曲卡拉版。 【總結活動】</p>	<p>參與度評量 觀察評量 口語評量 活動評量</p>	<p>1. CD 2. CD Player 3. 互動式教學光碟 4. 生活用語卡 5. 教室用語卡</p>

			<p>事、物，並體會彼此之間會相互影響。</p> <p>6-I-3 覺察生活中的規範與禮儀，探究其意義，並願意遵守。</p>			<p>播放 CD 的歌曲卡拉，請全班學生起立邊走邊唱，教師隨機暫停音樂，此時學生須互相猜拳，輸的人要搭肩站在勝利者身後，以此類推，歌曲結束後，結算身後最多人者，即為拳王。</p>		
第 4 週	1	Nature and me	<p>英語領域</p> <p>1-I-1 能聽辨 26 個字母 (Letter names)。</p> <p>◎1-I-3 能聽辨課堂中所學的字詞。</p> <p>2-I-1 能說出 26 個字母 (Letter names)。</p> <p>◎2-I-3 能說出課堂中所學的字詞。</p> <p>3-I-1 能辨識 26 個印刷體大小寫字母。</p> <p>3-I-2 能辨識 26 個字母相對應的字詞。</p> <p>4-I-1 能臨摹抄寫 26 個印刷體大小寫字母。</p> <p>5-I-1 能正確地認讀與聽辨 26 個字母。</p> <p>◎5-I-2 在聽讀時，能辨識書本中相對應的字詞。</p> <p>6-I-1 能專注於教師的說明與演示。</p> <p>6-I-2 能樂於參與各種課堂練習活動。</p> <p>7-I-1 學會預習、複習強化學習效果。</p> <p>7-I-2 能運用情境中的非語言訊息以幫助學習。</p> <p>生活領域</p>	<p>英語領域</p> <p>Aa-I-1 字母名稱。</p> <p>Aa-I-2 印刷體大小寫字母的辨識及臨摹。</p> <p>B-I-1 第一學習階段所學的教室用語及日常生活用語的生活溝通。</p> <p>生活領域</p> <p>C-I-1 事物特性與現象的探究。</p>	<ol style="list-style-type: none"> 1. 能聽說日常用語 Be quiet.，並使用於生活中。 2. 能聽、說教室用語 Come here.，並使用於生活中。 3. 能吟唱歌曲並聽懂主要內容。 4. 能正確聽辨與說出字母 Nn、Oo、Pp。 5. 能辨識與書寫字母 Nn、Oo、Pp 的大小寫。 6. 能聽辨及說出 Nn、Oo、Pp 的代表單字。 7. 能流暢朗讀字母韻文。 	<p>播放 CD 的歌曲卡拉，請全班學生起立邊走邊唱，教師隨機暫停音樂，此時學生須互相猜拳，輸的人要搭肩站在勝利者身後，以此類推，歌曲結束後，結算身後最多人者，即為拳王。</p> <p>【暖身活動】 播放 CD，帶學生複習單元歌曲。</p> <p>【故事教學】 1. 請學生翻開 Learn with Me 頁面，播放 CD，引導學生看圖聽故事。 2. 教師提問，引導學生理解故事內容，並鼓勵學生回答問題。 3. 再次播放 CD，請學生看圖再聽一次故事。</p> <p>【字母教學】 1. 教師利用字母卡介紹字母 Nn、Oo、Pp，並認識字母筆順， 2. 教師指著 Nn、Oo、Pp 的字母卡，帶領全班學生一起說出字母名。 3. 教師指著 Nn、Oo、Pp 的單字卡，帶領全班學生一起說出代表字。 4. 播放 CD，請學生跟唸字母讀音及代表字。</p> <p>【韻文教學】 1. 播放 CD，請學生仔細聽韻文並跟唸數次，直到熟悉為止。 2. 將學生分組，請各組學生跟著卡拉版的節奏唸出字母韻文。</p> <p>【總結活動】 引導學生尋找並圈出 Story Time 故事圖中代表單字圖示。</p>	<p>參與度評量 觀察評量 口語評量 活動評量 作業評量</p>	<ol style="list-style-type: none"> 1. CD 2. CD Player 3. 互動式教學光碟 4. 字母卡 5. 單字卡

			2-I-3 探索生活中的人、事、物，並體會彼此之間會相互影響。			【習作練習】 請學生翻開習作，完成 A、B、C 大題的聽力練習，及 D 大題的字母大小寫配對。		
第 5 週	1	Nature and me	英語領域 1-I-1 能聽辨 26 個字母 (Letter names)。 ◎1-I-3 能聽辨課堂中所學的字詞。 2-I-1 能說出 26 個字母 (Letter names)。 ◎2-I-3 能說出課堂中所學的字詞。 3-I-1 能辨識 26 個印刷體大小寫字母。 3-I-2 能辨識 26 個字母相對應的字詞。 4-I-1 能臨摹抄寫 26 個印刷體大小寫字母。 5-I-1 能正確地認讀與聽辨 26 個字母。 ◎5-I-2 在聽讀時，能辨識書本中相對應的字詞。 6-I-1 能專注於教師的說明與演示。 6-I-2 能樂於參與各種課堂練習活動。 7-I-1 學會預習、複習強化學習效果。 7-I-2 能運用情境中的非語言訊息以幫助學習。 生活領域 2-I-3 探索生活中的人、	英語領域 Aa-I-1 字母名稱。 Aa-I-2 印刷體大小寫字母的辨識及臨摹。 B-I-1 第一學習階段所學的教室用語及日常生活用語的生活溝通。 生活領域 C-I-1 事物特性與現象的探究。	1. 能正確聽辨與說出字母 Nn、Oo、Pp。 2. 能辨識與書寫字母 Nn、Oo、Pp 的大小寫。 3. 能聽辨及說出 Nn、Oo、Pp 的代表單字。 4. 能夠流暢朗讀字母韻文。 5. 能適時運用課本所提供的學習策略。 6. 能夠依老師的指導完成附件小書的活動。	【暖身活動】 1. 播放 CD，利用字母卡和單字卡帶學生複習字母讀音、代表字及字母韻文。 2. 將學生分為數組，每組輪流派一位代表上台，以唇語方式說出字母卡上的字母或代表字，台下學生搶答。 【Play with Me 教學】 1. 教師以字母卡引導學生唸出字母。 2. 請學生閱讀 Play With Me 的活動說明，請學生先觀察範例圖片，再將英文字母 Nn、Oo、Pp 的直線部分圈起來。 3. 教師提問，請學生想想看還有英文字母有直線？ 【閱讀任務小書教學】 1. 請學生翻到課本附件《閱讀任務小書》，引導學生依序練習任務活動。 2. 任務 A：配合導讀頁情境，閱讀故事前，請學生先聯想自身生活經驗，思考問題並記錄答案。與學生討論本單元品格教育—樂於分享，如何落實在生活中。 3. 任務 B：播放 CD，引導學生看圖聽故事並了解故事內容。 4. 任務 C：閱讀故事後，依故事內容和題目指示，請學生貼上貼紙，完成作答。 【習作練習】 請學生翻開習作，完成學習單及字母書寫練習。	參與度評量 觀察評量 口語評量 活動評量 作業評量	1. CD 2. CD Player 3. 互動式教學光碟 4. 字母卡 5. 單字卡 6. 課本附件：閱讀任務小書

			事、物，並體會彼此之間會相互影響。					
第6週	1	My wonderful day	<p>英語領域</p> <p>◎1-I-4 能聽懂簡易的教室用語。</p> <p>◎1-I-5 能聽懂簡易的日常生活用語。</p> <p>◎2-I-4 能使用簡易的教室用語。</p> <p>◎2-I-5 能使用簡易的日常生活用語。</p> <p>3-I-1 能辨識 26 個印刷體大小寫字母。</p> <p>4-I-1 能臨摹抄寫 26 個印刷體大小寫字母。</p> <p>6-I-1 能專注於教師的說明與演示。</p> <p>6-I-2 能樂於參與各種課堂練習活動。</p> <p>7-I-1 學會預習、複習強化學習效果。</p> <p>7-I-2 能運用情境中的非語言訊息以幫助學習。</p> <p>◎8-I-1 能了解國內外基本的招呼方式。</p> <p>生活領域</p> <p>2-I-3 探索生活中的人、事、物，並體會彼此之間會相互影響。</p> <p>6-I-3 覺察生活中的規範與禮儀，探究其意義，並願意遵守。</p>	<p>英語領域</p> <p>Aa-I-1 字母名稱。</p> <p>Aa-I-2 印刷體大小寫字母的辨識及臨摹。</p> <p>◎Ac-I-2 簡易的教室用語。</p> <p>◎Ac-I-3 簡易的生活用語。</p> <p>B-I-1 第一學習階段所學的教室用語及日常生活用語的生活溝通。</p> <p>C-II-1 國內(外)招呼方式。</p> <p>生活領域</p> <p>C-I-1 事物特性與現象的探究。</p> <p>E-I-2 生活規範的實踐。</p> <p>D-I-3 聆聽與回應的表現。</p>	<p>1. 能聽說日常用語 How are you? / I' m fine.，並使用於生活中。</p> <p>2. 能聽、說教室用語 Follow me.，並使用於生活中。</p> <p>3. 能聽懂並跟讀簡單的英文句子。</p> <p>4. 能聽懂本單元故事。</p>	<p>【暖身活動】</p> <p>1. 請學生翻開單元導讀頁，引導學生觀察圖片並描述情境，或用問題引導學生回答。</p> <p>2. 播放 CD，引導學生看圖聽故事。</p> <p>2. 觀察圖片，找出圖片中的大小寫字母 Qq、Rr、Ss。</p> <p>【故事教學】</p> <p>1. 請學生翻開 Story Time 頁面，播放 CD，引導學生看圖聽故事。</p> <p>2. 教師提問，引導學生理解故事內容，並鼓勵學生回答問題。</p> <p>3. 再次播放 CD，請學生跟讀故事對話。</p> <p>【口說活動】</p> <p>1. 請學生翻開 Look and Say 頁面，引導學生觀察圖片並描述情境。</p> <p>2. 請學生思考，圖中空白的對話框應該說些什麼。</p> <p>3. 播放 CD，引導學生看圖聽故事。</p> <p>【總結活動】</p> <p>將全班分組，各組輪流扮演故事角色，練習故事對話內容。亦可利用課本附件：角色指偶，讓學生進行角色扮演，熟悉對話。</p>	<p>參與度評量</p> <p>觀察評量</p> <p>口語評量</p> <p>活動評量</p>	<p>1. CD</p> <p>2. CD Player</p> <p>3. 互動式教學光碟</p> <p>4. 課本附件：角色指偶</p> <p>5. 字母卡</p>

第7週	1	My wonderful day	<p>英語領域</p> <p>◎1-I-4 能聽懂簡易的教室用語。</p> <p>◎1-I-5 能聽懂簡易的日常生活用語。</p> <p>◎2-I-4 能使用簡易的教室用語。</p> <p>◎2-I-5 能使用簡易的日常生活用語。</p> <p>3-I-1 能辨識 26 個印刷體大小寫字母。</p> <p>4-I-1 能臨摹抄寫 26 個印刷體大小寫字母。</p> <p>6-I-1 能專注於教師的說明與演示。</p> <p>6-I-2 能樂於參與各種課堂練習活動。</p> <p>7-I-1 學會預習、複習強化學習效果。</p> <p>7-I-2 能運用情境中的非語言訊息以幫助學習。</p> <p>◎8-I-1 能了解國內外基本的招呼方式。</p> <p>生活領域</p> <p>2-I-3 探索生活中的人、事、物，並體會彼此之間會相互影響。</p> <p>6-I-3 覺察生活中的規範與禮儀，探究其意義，並願意遵守。</p>	<p>英語領域</p> <p>Aa-I-1 字母名稱。</p> <p>Aa-I-2 印刷體大小寫字母的辨識及臨摹。</p> <p>◎Ac-I-2 簡易的教室用語。</p> <p>◎Ac-I-3 簡易的生活用語。</p> <p>B-I-1 第一學習階段所學的教室用語及日常生活用語的生活溝通。</p> <p>C-II-1 國內(外)招呼方式。</p> <p>生活領域</p> <p>C-I-1 事物特性與現象的探究。</p> <p>E-I-2 生活規範的實踐。</p> <p>D-I-3 聆聽與回應的表現。</p>	<p>1. 能聽說日常用語 How are you? / I' m fine.，並使用於生活中。</p> <p>2. 能聽、說教室用語 Follow me.，並使用於生活中。</p> <p>3. 能聽懂並跟讀簡單的英文句子。</p> <p>4. 能吟唱歌曲並聽懂主要內容。</p>	<p>【暖身活動】</p> <p>播放 CD，複習故事內容。</p> <p>【生活用語教學】</p> <p>1. 請學生翻開 Daily Talk 頁面，引導學生觀察圖片並描述情境。</p> <p>2. 教師帶唸，並引導學生說出使用本單元生活用語的其他情境。</p> <p>3. 播放 CD，請學生跟唸。</p> <p>4. 請學生分組練習對話。</p> <p>【教室用語教學】</p> <p>1. 請學生翻開 Classroom Language 頁面，引導學生觀察圖片並描述情境。</p> <p>2. 教師帶唸，並引導學生說出使用本單元教室用語的生活情境。</p> <p>3. 播放 CD，請學生跟唸。</p> <p>【歌謠教學】</p> <p>1. 播放 CD 的歌詞朗讀，引導學生聽歌詞，並練習用手指字跟讀。</p> <p>2. 播放 CD 的歌曲教唱，學生聽一遍後，再跟唱。</p> <p>3. 待學生熟悉歌曲後，可播放律動影片，請學生跟著做動作，或讓學生挑戰歌曲卡拉版。</p> <p>【總結活動】</p> <p>播放 CD 的歌曲卡拉，將全班分為兩組，一組唱黑字歌詞，一組唱綠字歌詞，重複數次後，兩組再互換。</p>	<p>參與度評量</p> <p>觀察評量</p> <p>口語評量</p> <p>活動評量</p>	<p>1. CD</p> <p>2. CD Player</p> <p>3. 互動式教學光碟</p> <p>4. 生活用語卡</p> <p>5. 教室用語卡</p>
第8週	1	My wonderful	<p>英語領域</p> <p>1-I-1 能聽辨 26 個字母 (Letter names)。</p>	<p>英語領域</p> <p>Aa-I-1 字母名稱。</p> <p>Aa-I-2 印刷體大小寫字母</p>	<p>1. 能聽說日常用語 How are you? / I' m</p>	<p>【暖身活動】</p> <p>播放 CD，帶學生複習單元歌曲。</p>	<p>參與度評量</p> <p>觀察評量</p>	<p>1. CD</p> <p>2. CD Player</p>

週		ul day	<p>◎1-I-3 能聽辨課堂中所學的字詞。 2-I-1 能說出 26 個字母 (Letter names)。 ◎2-I-3 能說出課堂中所學的字詞。 3-I-1 能辨識 26 個印刷體大小寫字母。 3-I-2 能辨識 26 個字母相對應的字詞。 4-I-1 能臨摹抄寫 26 個印刷體大小寫字母。 5-I-1 能正確地認讀與聽辨 26 個字母。 ◎5-I-2 在聽讀時，能辨識書本中相對應的字詞。 6-I-1 能專注於教師的說明與演示。 6-I-2 能樂於參與各種課堂練習活動。 7-I-1 學會預習、複習強化學習效果。 7-I-2 能運用情境中的非語言訊息以幫助學習。</p> <p>生活領域 2-I-3 探索生活中的人、事、物，並體會彼此之間會相互影響。</p>	<p>母的辨識及臨摹。 B-I-1 第一學習階段所學的教室用語及日常生活用語的生活溝通。</p> <p>生活領域 C-I-1 事物特性與現象的探究。</p>	<p>fine.，並使用於生活中。 2. 能聽、說教室用語 Follow me.，並使用於生活中。 3. 能吟唱歌曲並聽懂主要內容。 4. 能正確聽辨與說出字母 Qq、Rr、Ss。 5. 能辨識與書寫字母 Qq、Rr、Ss 的大小寫。 6. 能聽辨及說出 Qq、Rr、Ss 的代表單字。 7. 能流暢朗讀字母韻文。</p>	<p>【故事教學】 1. 請學生翻開 Learn with Me 頁面，播放 CD，引導學生看圖聽故事。 2. 教師提問，引導學生理解故事內容，並鼓勵學生回答問題。 3. 再次播放 CD，請學生看圖再聽一次故事。</p> <p>【字母教學】 1. 教師利用字母卡介紹字母 Qq、Rr、Ss，並認識字母筆順， 2. 教師指著 Qq、Rr、Ss 的字母卡，帶領全班學生一起說出字母名。 3. 教師指著 Qq、Rr、Ss 的單字卡，帶領全班學生一起說出代表字。 4. 播放 CD，請學生跟唸字母讀音及代表字。</p> <p>【韻文教學】 1. 播放 CD，請學生仔細聽韻文並跟唸數次，直到熟悉為止。 2. 將學生分組，請各組學生跟著卡拉版的節奏唸出字母韻文。</p> <p>【總結活動】 引導學生尋找並圈出 Story Time 故事圖中代表單字圖示。</p> <p>【習作練習】 請學生翻開習作，完成 A、B、C 大題的聽力練習，及 D 大題的字母大小寫配對。</p>	<p>口語評量 活動評量 作業評量</p>	<p>3. 互動式教學光碟 4. 字母卡 5. 單字卡</p>
第 9 週	1	My wonderf ul day	<p>英語領域 1-I-1 能聽辨 26 個字母 (Letter names)。 ◎1-I-3 能聽辨課堂中所學</p>	<p>英語領域 Aa-I-1 字母名稱。 Aa-I-2 印刷體大小寫字母的辨識及臨摹。</p>	<p>1. 能正確聽辨與說出字母 Qq、Rr、Ss。 2. 能辨識與書寫字母 Qq、Rr、Ss 的大小</p>	<p>【暖身活動】 1. 播放 CD，利用字母卡和單字卡帶學生複習字母讀音、代表字及字母韻文。 2. 將學生分為數組，每組輪流派一位代表</p>	<p>參與度評量 觀察評量 口語評量 活動評量</p>	<p>1. CD 2. CD Player 3. 互動式</p>

			<p>的字詞。</p> <p>2-I-1 能說出 26 個字母 (Letter names)。</p> <p>◎2-I-3 能說出課堂中所學的字詞。</p> <p>3-I-1 能辨識 26 個印刷體大小寫字母。</p> <p>3-I-2 能辨識 26 個字母相對應的字詞。</p> <p>4-I-1 能臨摹抄寫 26 個印刷體大小寫字母。</p> <p>5-I-1 能正確地認讀與聽辨 26 個字母。</p> <p>◎5-I-2 在聽讀時，能辨識書本中相對應的字詞。</p> <p>6-I-1 能專注於教師的說明與演示。</p> <p>6-I-2 能樂於參與各種課堂練習活動。</p> <p>7-I-1 學會預習、複習強化學習效果。</p> <p>7-I-2 能運用情境中的非語言訊息以幫助學習。</p> <p>生活領域</p> <p>2-I-3 探索生活中的人、事、物，並體會彼此之間會相互影響。</p>	<p>B-I-1 第一學習階段所學的教室用語及日常生活用語的生活溝通。</p> <p>生活領域</p> <p>C-I-1 事物特性與現象的探究。</p>	<p>寫。</p> <p>3. 能聽辨及說出 Qq、Rr、Ss 的代表單字。</p> <p>4. 能夠流暢朗讀字母韻文。</p> <p>5. 能適時運用課本所提供的學習策略。</p> <p>6. 能夠依老師的指導完成附件小書的活動。</p>	<p>上台，抽出一張字母卡和單字卡，若字母和單字正確配對即可得分。</p> <p>【Play with Me 教學】</p> <p>1. 教師以字母卡引導學生唸出字母。</p> <p>2. 請學生閱讀 Play With Me 的活動說明，請學生先觀察範例圖片，再將英文字母的曲線部分圈起來。</p> <p>3. 教師提問，請學生想想看還有英文字母有曲線？</p> <p>【閱讀任務小書教學】</p> <p>1. 請學生翻到課本附件《閱讀任務小書》，引導學生依序練習任務活動。</p> <p>2. 任務 A：配合導讀頁情境，閱讀故事前，請學生先聯想自身生活經驗，思考問題並記錄答案。與學生討論本單元品格教育—友善待人，如何落實在生活中。</p> <p>3. 任務 B：播放 CD，引導學生看圖聽故事並了解故事內容。</p> <p>4. 任務 C：閱讀故事後，依故事內容和題目指示，請學生貼上貼紙，完成作答。</p> <p>【習作練習】</p> <p>請學生翻開習作，完成學習單及字母書寫練習。</p>	<p>作業評量</p>	<p>教學光碟</p> <p>4. 字母卡</p> <p>5. 單字卡</p> <p>6. 課本附件：閱讀任務小書</p>
第 10 週	1	My wonderful day	<p>英語領域</p> <p>1-I-1 能聽辨 26 個字母 (Letter names)。</p> <p>◎1-I-3 能聽辨課堂中所學的字詞。</p>	<p>英語領域</p> <p>Aa-I-1 字母名稱。</p> <p>Aa-I-2 印刷體大小寫字母的辨識及臨摹。</p> <p>B-I-1 第一學習階段所學</p>	<p>1. 能聽、說、讀及寫大小寫字母 Nn-Ss。</p> <p>2. 能聽、說及辨識字母 Nn-Ss 的代表單字。</p>	<p>【暖身活動】</p> <p>1. 教師將 Nn-Ss 的字母卡展示在黑板上。</p> <p>2. 請學生拿出課本附件的小白板和色筆。</p> <p>3. 隨意唸一字母，如：R，學生必須在小白板上寫出大寫字母 R 和小寫字母 r。</p>	<p>參與度評量</p> <p>觀察評量</p> <p>口語評量</p> <p>活動評量</p> <p>作業評量</p>	<p>1. CD</p> <p>2. CD Player</p> <p>3. 互動式教學光碟</p>

		<p>◎1-I-4 能聽懂簡易的教室用語。</p> <p>◎1-I-5 能聽懂簡易的日常生活用語。</p> <p>2-I-1 能說出 26 個字母 (Letter names)。</p> <p>◎2-I-3 能說出課堂中所學的字詞。</p> <p>3-I-1 能辨識 26 個印刷體大小寫字母。</p> <p>3-I-2 能辨識 26 個字母相對應的字詞。</p> <p>4-I-1 能臨摹抄寫 26 個印刷體大小寫字母。</p> <p>5-I-1 能正確地認讀與聽辨 26 個字母。</p> <p>◎5-I-2 在聽讀時，能辨識書本中相對應的字詞。</p> <p>6-I-1 能專注於教師的說明與演示。</p> <p>6-I-2 能樂於參與各種課堂練習活動。</p> <p>7-I-1 學會預習、複習強化學習效果。</p> <p>7-I-2 能運用情境中的非語言訊息以幫助學習。</p> <p>生活領域</p> <p>2-I-3 探索生活中的人、事、物，並體會彼此之間會相互影響。</p>	<p>的教室用語及日常生活用語的生活溝通。</p> <p>生活領域</p> <p>C-I-1 事物特性與現象的探究。</p> <p>D-I-3 聆聽與回應的表現。</p>	<p>3. 能聽說 Unit 1-2 的日常用語，並使用於生活中。</p> <p>4. 能聽說 Unit 1-2 的教室用語，並使用於生活中。</p>	<p>【字母複習教學與活動】</p> <p>1. 搭配字母卡，教師帶唸 Nn-Ss 字母及代表字。</p> <p>2. 將學生分組，隨意秀出一字母卡，各組代表必須用身體或手指比出該字母，最快完成的組別得分。</p> <p>3. 進行數回後，得分最高的組別獲勝。</p> <p>4. 播放 CD，完成課本 A 大題 Listen and Check 聽力練習。</p> <p>【綜合活動】</p> <p>1. 請學生完成課本 B 大題 Stick, Play, and Say 貼紙練習。</p> <p>2. 將全班分成兩組，每次每組各派一代表上台遊戲。兩代表猜拳，贏的人，前進兩步，輸的人前進一步，若平手，則兩組維持原地不動，代表須正確唸出該格的字母和代表字，先抵達終點的隊伍獲勝。</p> <p>【總結活動】</p> <p>1. 請學生完成課本 C 大題 Look and Say 書寫練習，並向學生解釋字母書寫位置都有其固定位置，就像住在不同的房子內。</p> <p>2. 請學生翻開習作，完成 A、B、C 大題的聽力練習、學習單及字母書寫練習。</p>	<p>4. 字母卡</p> <p>5. 單字卡</p> <p>6. 生活用語卡</p> <p>7. 教室用語卡</p> <p>8. 課本附件：小白板</p>	
第 11 週	1	<p>What to wear</p> <p>英語領域</p> <p>◎1-I-4 能聽懂簡易的教室用語。</p> <p>◎1-I-5 能聽懂簡易的日常生活用語。</p>	<p>英語領域</p> <p>Aa-I-1 字母名稱。</p> <p>Aa-I-2 印刷體大小寫字母的辨識及臨摹。</p>	<p>1. 能聽說日常用語 Achoo. / Bless you.，並使用於生活中。</p>	<p>【暖身活動】</p> <p>1. 請學生翻開單元導讀頁，引導學生觀察圖片並描述情境，或用問題引導學生回答。</p>	<p>參與度評量</p> <p>觀察評量</p> <p>口語評量</p>	<p>1. CD</p> <p>2. CD Player</p> <p>3. 互動式</p>

			<p>生活用語。</p> <p>◎2-I-4 能使用簡易的教室用語。</p> <p>◎2-I-5 能使用簡易的日常生活用語。</p> <p>3-I-1 能辨識 26 個印刷體大小寫字母。</p> <p>4-I-1 能臨摹抄寫 26 個印刷體大小寫字母。</p> <p>6-I-1 能專注於教師的說明與演示。</p> <p>6-I-2 能樂於參與各種課堂練習活動。</p> <p>7-I-1 學會預習、複習強化學習效果。</p> <p>7-I-2 能運用情境中的非語言訊息以幫助學習。</p> <p>◎8-I-1 能了解國內外基本的招呼方式。</p> <p>生活領域</p> <p>2-I-3 探索生活中的人、事、物，並體會彼此之間會相互影響。</p> <p>6-I-3 覺察生活中的規範與禮儀，探究其意義，並願意遵守。</p>	<p>◎Ac-I-2 簡易的教室用語。</p> <p>◎Ac-I-3 簡易的生活用語。</p> <p>B-I-1 第一學習階段所學的教室用語及日常生活用語的生活溝通。</p> <p>C-II-1 國內(外)招呼方式。</p> <p>生活領域</p> <p>C-I-1 事物特性與現象的探究。</p> <p>E-I-2 生活規範的實踐。</p> <p>D-I-3 聆聽與回應的表現。</p>	<p>中。</p> <p>2. 能聽、說教室用語 Come in.，並使用於生活中。</p> <p>3. 能聽懂並跟讀簡單的英文句子。</p> <p>4. 能聽懂本單元故事。</p>	<p>2. 播放 CD，引導學生看圖聽故事。</p> <p>2. 觀察圖片，找出圖片中的大小寫字母 Tt、Uu、Vv。</p> <p>【故事教學】</p> <p>1. 請學生翻開 Story Time 頁面，播放 CD，引導學生看圖聽故事。</p> <p>2. 教師提問，引導學生理解故事內容，並鼓勵學生回答問題。</p> <p>3. 再次播放 CD，請學生跟讀故事對話。</p> <p>【口說活動】</p> <p>1. 請學生翻開 Look and Say 頁面，引導學生觀察圖片並描述情境。</p> <p>2. 請學生思考，圖中空白的對話框應該說些什麼。</p> <p>3. 播放 CD，引導學生看圖聽故事。</p> <p>【總結活動】</p> <p>將全班分組，各組輪流扮演故事角色，練習故事對話內容。亦可利用課本附件：角色指偶，讓學生進行角色扮演，熟悉對話。</p>	<p>活動評量</p>	<p>教學光碟</p> <p>4. 課本附件：角色指偶</p> <p>5. 字母卡</p>
第 12 週	1	What to wear	<p>英語領域</p> <p>◎1-I-4 能聽懂簡易的教室用語。</p> <p>◎1-I-5 能聽懂簡易的日常生活用語。</p> <p>◎2-I-4 能使用簡易的教室用語。</p> <p>◎2-I-5 能使用簡易的日常生活用語。</p>	<p>英語領域</p> <p>Aa-I-1 字母名稱。</p> <p>Aa-I-2 印刷體大小寫字母的辨識及臨摹。</p> <p>◎Ac-I-2 簡易的教室用語。</p> <p>◎Ac-I-3 簡易的生活用語。</p>	<p>1. 能聽說日常用語 Achoo. / Bless you.，並使用於生活中。</p> <p>2. 能聽、說教室用語 Come in.，並使用於生活中。</p>	<p>【暖身活動】</p> <p>播放 CD，複習故事內容。</p> <p>【生活用語教學】</p> <p>1. 請學生翻開 Daily Talk 頁面，引導學生觀察圖片並描述情境。</p> <p>2. 教師帶唸，並引導學生說出使用本單元生活用語的其他情境。</p>	<p>參與度評量</p> <p>觀察評量</p> <p>口語評量</p> <p>活動評量</p>	<p>1. CD</p> <p>2. CD Player</p> <p>3. 互動式教學光碟</p> <p>4. 生活用語卡</p> <p>5. 教室用</p>

		<p>生活用語。</p> <p>3-I-1 能辨識 26 個印刷體大小寫字母。</p> <p>4-I-1 能臨摹抄寫 26 個印刷體大小寫字母。</p> <p>6-I-1 能專注於教師的說明與演示。</p> <p>6-I-2 能樂於參與各種課堂練習活動。</p> <p>7-I-1 學會預習、複習強化學習效果。</p> <p>7-I-2 能運用情境中的非語言訊息以幫助學習。</p> <p>◎8-I-1 能了解國內外基本的招呼方式。</p> <p>生活領域</p> <p>2-I-3 探索生活中的人、事、物，並體會彼此之間會相互影響。</p> <p>6-I-3 覺察生活中的規範與禮儀，探究其意義，並願意遵守。</p>	<p>B-I-1 第一學習階段所學的教室用語及日常生活用語的生活溝通。</p> <p>C-II-1 國內(外)招呼方式。</p> <p>生活領域</p> <p>C-I-1 事物特性與現象的探究。</p> <p>E-I-2 生活規範的實踐。</p> <p>D-I-3 聆聽與回應的表現。</p>	<p>3. 能聽懂並跟讀簡單的英文句子。</p> <p>4. 能吟唱歌曲並聽懂主要內容。</p>	<p>3. 播放 CD，請學生跟唸。</p> <p>4. 請學生分組練習對話。</p> <p>【教室用語教學】</p> <p>1. 請學生翻開 Classroom Language 頁面，引導學生觀察圖片並描述情境。</p> <p>2. 教師帶唸，並引導學生說出使用本單元教室用語的生活情境。</p> <p>3. 播放 CD，請學生跟唸。</p> <p>【歌謠教學】</p> <p>1. 播放 CD 的歌詞朗讀，引導學生聽歌詞，並練習用手指字跟讀。</p> <p>2. 播放 CD 的歌曲教唱，學生聽一遍後，再跟唱。</p> <p>3. 待學生熟悉歌曲後，可播放律動影片，請學生跟著做動作，或讓學生挑戰歌曲卡拉版。</p> <p>【總結活動】</p> <p>教師將兩顆球分別從教室左右兩側傳下，播放 CD 的歌曲卡拉，學生邊傳球邊唱歌，音樂暫時時，拿到球的兩位學生要站起來互相說 Achoo. / Bless you.。</p>		語卡
第 13 週	1	<p>英語領域</p> <p>1-I-1 能聽辨 26 個字母 (Letter names)。</p> <p>◎1-I-3 能聽辨課堂中所學的字詞。</p> <p>2-I-1 能說出 26 個字母 (Letter names)。</p> <p>◎2-I-3 能說出課堂中所學的字詞。</p> <p>3-I-1 能辨識 26 個印刷體大小寫字母。</p>	<p>英語領域</p> <p>Aa-I-1 字母名稱。</p> <p>Aa-I-2 印刷體大小寫字母的辨識及臨摹。</p> <p>B-I-1 第一學習階段所學的教室用語及日常生活用語的生活溝通。</p> <p>生活領域</p> <p>C-I-1 事物特性與現象的探究。</p>	<p>1. 能聽說日常用語 Achoo. /Bless you.，並使用於生活中。</p> <p>2. 能聽、說教室用語 Come in.，並使用於生活中。</p> <p>3. 能吟唱歌曲並聽懂主要內容。</p> <p>4. 能正確聽辨與說出來。</p>	<p>【暖身活動】</p> <p>播放 CD，帶學生複習單元歌曲。</p> <p>【故事教學】</p> <p>1. 請學生翻開 Learn with Me 頁面，播放 CD，引導學生看圖聽故事。</p> <p>2. 教師提問，引導學生理解故事內容，並鼓勵學生回答問題。</p> <p>3. 再次播放 CD，請學生看圖再聽一次故事。</p>	<p>參與度評量</p> <p>觀察評量</p> <p>口語評量</p> <p>活動評量</p> <p>作業評量</p>	<p>1. CD</p> <p>2. CD Player</p> <p>3. 互動式教學光碟</p> <p>4. 字母卡</p> <p>5. 單字卡</p>

			<p>3-I-2 能辨識 26 個字母相對應的字詞。</p> <p>4-I-1 能臨摹抄寫 26 個印刷體大小寫字母。</p> <p>5-I-1 能正確地認讀與聽辨 26 個字母。</p> <p>◎5-I-2 在聽讀時，能辨識書本中相對應的字詞。</p> <p>6-I-1 能專注於教師的說明與演示。</p> <p>6-I-2 能樂於參與各種課堂練習活動。</p> <p>7-I-1 學會預習、複習強化學習效果。</p> <p>7-I-2 能運用情境中的非語言訊息以幫助學習。</p> <p>生活領域</p> <p>2-I-3 探索生活中的人、事、物，並體會彼此之間會相互影響。</p>		<p>字母 Tt、Uu、Vv。</p> <p>5. 能辨識與書寫字母 Tt、Uu、Vv 的大小寫。</p> <p>6. 能聽辨及說出 Tt、Uu、Vv 的代表單字。</p> <p>7. 能流暢朗讀字母韻文。</p>	<p>【字母教學】</p> <ol style="list-style-type: none"> 1. 教師利用字母卡介紹字母 Tt、Uu、Vv，並認識字母筆順， 2. 教師指著 Tt、Uu、Vv 的字母卡，帶領全班學生一起說出字母名。 3. 教師指著 Tt、Uu、Vv 的單字卡，帶領全班學生一起說出代表字。 4. 播放 CD，請學生跟唸字母讀音及代表字。 <p>【韻文教學】</p> <ol style="list-style-type: none"> 1. 播放 CD，請學生仔細聽韻文並跟唸數次，直到熟悉為止。 2. 將學生分組，請各組學生跟著卡拉版的節奏唸出字母韻文。 <p>【總結活動】</p> <p>引導學生尋找並圈出 Story Time 故事圖中代表單字圖示。</p> <p>【習作練習】</p> <p>請學生翻開習作，完成 A、B、C 大題的聽力練習，及 D 大題的字母大小寫配對。</p>		
第 14 週	1	What to wear	<p>英語領域</p> <p>1-I-1 能聽辨 26 個字母 (Letter names)。</p> <p>◎1-I-3 能聽辨課堂中所學的字詞。</p> <p>2-I-1 能說出 26 個字母 (Letter names)。</p> <p>◎2-I-3 能說出課堂中所學的字詞。</p> <p>3-I-1 能辨識 26 個印刷體大小寫字母。</p> <p>3-I-2 能辨識 26 個字母相</p>	<p>英語領域</p> <p>Aa-I-1 字母名稱。</p> <p>Aa-I-2 印刷體大小寫字母的辨識及臨摹。</p> <p>B-I-1 第一學習階段所學的教室用語及日常生活用語的生活溝通。</p> <p>生活領域</p> <p>C-I-1 事物特性與現象的探究。</p>	<p>1. 能正確聽辨與說出字母 Tt、Uu、Vv。</p> <p>2. 能辨識與書寫字母 Tt、Uu、Vv 的大小寫。</p> <p>3. 能聽辨及說出 Tt、Uu、Vv 的代表單字。</p> <p>4. 能夠流暢朗讀字母韻文。</p> <p>5. 能適時運用課本所提供的學習策略。</p>	<p>【暖身活動】</p> <ol style="list-style-type: none"> 1. 播放 CD，利用字母卡和單字卡帶學生複習字母讀音、代表字及字母韻文。 2. 將學生分為數組，每組輪流派一位代表上台，兩名代表將一張字母卡或單字卡拿在胸前並背對站好，數到三後轉身，率先唸出對方字卡者得分。 <p>【Play with Me 教學】</p> <ol style="list-style-type: none"> 1. 教師以字母卡引導學生唸出字母。 2. 請學生閱讀 Play With Me 的活動說明，請學生用的鏡子觀察字母，並將左、 	<p>參與度評量</p> <p>觀察評量</p> <p>口語評量</p> <p>活動評量</p> <p>作業評量</p>	<ol style="list-style-type: none"> 1. CD 2. CD Player 3. 互動式教學光碟 4. 字母卡 5. 單字卡 6. 課本附件：閱讀任務小書

			<p>對應的字詞。</p> <p>4-I-1 能臨摹抄寫 26 個印刷體大小寫字母。</p> <p>5-I-1 能正確地認讀與聽辨 26 個字母。</p> <p>◎5-I-2 在聽讀時，能辨識書本中相對應的字詞。</p> <p>6-I-1 能專注於教師的說明與演示。</p> <p>6-I-2 能樂於參與各種課堂練習活動。</p> <p>7-I-1 學會預習、複習強化學習效果。</p> <p>7-I-2 能運用情境中的非語言訊息以幫助學習。</p> <p>生活領域</p> <p>2-I-3 探索生活中的人、事、物，並體會彼此之間會相互影響。</p>		<p>6. 能夠依老師的指導完成附件小書的活動。</p>	<p>右兩部分形狀相同的字母圈起來。</p> <p>3. 教師提問，請學生想想看還有英文字母是左右對稱的？</p> <p>【閱讀任務小書教學】</p> <p>1. 請學生翻到課本附件《閱讀任務小書》，引導學生依序練習任務活動。</p> <p>2. 任務 A：配合導讀頁情境，閱讀故事前，請學生先聯想自身生活經驗，思考問題並記錄答案。與學生討論本單元品格教育—樂於助人，如何落實在生活中。</p> <p>3. 任務 B：播放 CD，引導學生看圖聽故事並了解故事內容。</p> <p>4. 任務 C：閱讀故事後，依故事內容和題目指示，請學生貼上貼紙，完成作答。</p> <p>【習作練習】</p> <p>請學生翻開習作，完成學習單及字母書寫練習。</p>		
第 15 週	1	What to wear	<p>英語領域</p> <p>◎1-I-4 能聽懂簡易的教室用語。</p> <p>◎1-I-5 能聽懂簡易的日常生活用語。</p> <p>◎2-I-4 能使用簡易的教室用語。</p> <p>◎2-I-5 能使用簡易的日常生活用語。</p> <p>3-I-1 能辨識 26 個印刷體大小寫字母。</p> <p>4-I-1 能臨摹抄寫 26 個印刷體大小寫字母。</p>	<p>英語領域</p> <p>Aa-I-1 字母名稱。</p> <p>Aa-I-2 印刷體大小寫字母的辨識及臨摹。</p> <p>◎Ac-I-2 簡易的教室用語。</p> <p>◎Ac-I-3 簡易的生活用語。</p> <p>B-I-1 第一學習階段所學的教室用語及日常生活用語的生活溝通。</p> <p>C-II-1 國內(外)招呼方式。</p>	<p>1. 能聽說日常用語 Good afternoon.，並使用於生活中。</p> <p>2. 能聽、說教室用語 Time to go home.，並使用於生活中。</p> <p>3. 能聽懂並跟讀簡單的英文句子。</p> <p>4. 能聽懂本單元故事。</p>	<p>【暖身活動】</p> <p>1. 請學生翻開單元導讀頁，引導學生觀察圖片並描述情境，或用問題引導學生回答。</p> <p>2. 播放 CD，引導學生看圖聽故事。</p> <p>2. 觀察圖片，找出圖片中的大小寫字母 Ww、Xx、Yy、Zz。</p> <p>【故事教學】</p> <p>1. 請學生翻開 Story Time 頁面，播放 CD，引導學生看圖聽故事。</p> <p>2. 教師提問，引導學生理解故事內容，並鼓勵學生回答問題。</p> <p>3. 再次播放 CD，請學生跟讀故事對話。</p>	<p>參與度評量</p> <p>觀察評量</p> <p>口語評量</p> <p>活動評量</p>	<p>1. CD</p> <p>2. CD Player</p> <p>3. 互動式教學光碟</p> <p>4. 課本附件：角色指偶</p> <p>5. 字母卡</p>

		<p>6-I-1 能專注於教師的說明與演示。</p> <p>6-I-2 能樂於參與各種課堂練習活動。</p> <p>7-I-1 學會預習、複習強化學習效果。</p> <p>7-I-2 能運用情境中的非語言訊息以幫助學習。</p> <p>◎8-I-1 能了解國內外基本的招呼方式。</p> <p>生活領域</p> <p>2-I-3 探索生活中的人、事、物，並體會彼此之間會相互影響。</p> <p>6-I-3 覺察生活中的規範與禮儀，探究其意義，並願意遵守。</p>	<p>生活領域</p> <p>C-I-1 事物特性與現象的探究。</p> <p>E-I-2 生活規範的實踐。</p> <p>D-I-3 聆聽與回應的表現。</p>		<p>【口說活動】</p> <ol style="list-style-type: none"> 請學生翻開 Look and Say 頁面，引導學生觀察圖片並描述情境。 請學生思考，圖中空白的對話框應該說些什麼。 播放 CD，引導學生看圖聽故事。 <p>【總結活動】</p> <p>將全班分組，各組輪流扮演故事角色，練習故事對話內容。亦可利用課本附件：角色指偶，讓學生進行角色扮演，熟悉對話。</p>		
第 16 週	1	<p>英語領域</p> <p>◎1-I-4 能聽懂簡易的教室用語。</p> <p>◎1-I-5 能聽懂簡易的日常生活用語。</p> <p>◎2-I-4 能使用簡易的教室用語。</p> <p>◎2-I-5 能使用簡易的日常生活用語。</p> <p>3-I-1 能辨識 26 個印刷體大小寫字母。</p> <p>4-I-1 能臨摹抄寫 26 個印刷體大小寫字母。</p> <p>6-I-1 能專注於教師的說明與演示。</p> <p>6-I-2 能樂於參與各種課堂練習活動。</p> <p>Time to go home</p>	<p>英語領域</p> <p>Aa-I-1 字母名稱。</p> <p>Aa-I-2 印刷體大小寫字母的辨識及臨摹。</p> <p>◎Ac-I-2 簡易的教室用語。</p> <p>◎Ac-I-3 簡易的生活用語。</p> <p>B-I-1 第一學習階段所學的教室用語及日常生活用語的生活溝通。</p> <p>C-II-1 國內(外)招呼方式。</p> <p>生活領域</p> <p>C-I-1 事物特性與現象的探究。</p>	<ol style="list-style-type: none"> 能聽說日常用語 Good afternoon.，並使用於生活中。 能聽、說教室用語 Time to go home.，並使用於生活中。 能聽懂並跟讀簡單的英文句子。 能吟唱歌曲並聽懂主要內容。 	<p>【暖身活動】</p> <p>播放 CD，複習故事內容。</p> <p>【生活用語教學】</p> <ol style="list-style-type: none"> 請學生翻開 Daily Talk 頁面，引導學生觀察圖片並描述情境。 教師帶唸，並引導學生說出使用本單元生活用語的其他情境。 播放 CD，請學生跟唸。 請學生分組練習對話。 <p>【教室用語教學】</p> <ol style="list-style-type: none"> 請學生翻開 Classroom Language 頁面，引導學生觀察圖片並描述情境。 教師帶唸，並引導學生說出使用本單元教室用語的生活情境。 播放 CD，請學生跟唸。 	<p>參與度評量</p> <p>觀察評量</p> <p>口語評量</p> <p>活動評量</p>	<ol style="list-style-type: none"> CD CD Player 互動式教學光碟 生活用語卡 教室用語卡

		<p>7-I-1 學會預習、複習強化學習效果。</p> <p>7-I-2 能運用情境中的非語言訊息以幫助學習。</p> <p>◎8-I-1 能了解國內外基本的招呼方式。</p> <p>生活領域</p> <p>2-I-3 探索生活中的人、事、物，並體會彼此之間會相互影響。</p> <p>6-I-3 覺察生活中的規範與禮儀，探究其意義，並願意遵守。</p>	<p>E-I-2 生活規範的實踐。</p> <p>D-I-3 聆聽與回應的表現。</p>		<p>【歌謠教學】</p> <ol style="list-style-type: none"> 1. 播放 CD 的歌詞朗讀，引導學生聽歌詞，並練習用手指字跟讀。 2. 播放 CD 的歌曲教唱，學生聽一遍後，再跟唱。 3. 待學生熟悉歌曲後，可播放律動影片，請學生跟著做動作，或讓學生挑戰歌曲卡拉版。 <p>【總結活動】</p> <p>播放 CD 的歌曲卡拉，教師隨機暫停音樂，並任意說出數字 1-5，如：教師說 3，學生須找到三位同學一組，並互相打招呼說 Good afternoon.，落單者須和教師說 Good afternoon.。</p>	
第 17 週	1	<p>英語領域</p> <p>1-I-1 能聽辨 26 個字母 (Letter names)。</p> <p>◎1-I-3 能聽辨課堂中所學的字詞。</p> <p>2-I-1 能說出 26 個字母 (Letter names)。</p> <p>◎2-I-3 能說出課堂中所學的字詞。</p> <p>3-I-1 能辨識 26 個印刷體大小寫字母。</p> <p>3-I-2 能辨識 26 個字母相對應的字詞。</p> <p>4-I-1 能臨摹抄寫 26 個印刷體大小寫字母。</p> <p>5-I-1 能正確地認讀與聽辨 26 個字母。</p> <p>◎5-I-2 在聽讀時，能辨識書本中相對應的字詞。</p>	<p>英語領域</p> <p>Aa-I-1 字母名稱。</p> <p>Aa-I-2 印刷體大小寫字母的辨識及臨摹。</p> <p>B-I-1 第一學習階段所學的教室用語及日常生活用語的生活溝通。</p> <p>生活領域</p> <p>C-I-1 事物特性與現象的探究。</p>	<ol style="list-style-type: none"> 1. 能聽說日常用語 Good afternoon.，並使用於生活中。 2. 能聽、說教室用語 Time to go home.，並使用於生活中。 3. 能吟唱歌曲並聽懂主要內容。 4. 能正確聽辨與說出字母 Ww、Xx、Yy、Zz。 5. 能辨識與書寫字母 Ww、Xx、Yy、Zz 的大小寫。 6. 能聽辨及說出 Ww、Xx、Yy、Zz 的代表單字。 7. 能夠流暢朗讀字母 	<p>【暖身活動】</p> <p>播放 CD，帶學生複習單元歌曲。</p> <p>【故事教學】</p> <ol style="list-style-type: none"> 1. 請學生翻開 Learn with Me 頁面，播放 CD，引導學生看圖聽故事。 2. 教師提問，引導學生理解故事內容，並鼓勵學生回答問題。 3. 再次播放 CD，請學生看圖再聽一次故事。 <p>【字母教學】</p> <ol style="list-style-type: none"> 1. 教師利用字母卡介紹字母 Ww、Xx、Yy、Zzv，並認識字母筆順， 2. 教師指著 Ww、Xx、Yy、Zz 的字母卡，帶領全班學生一起說出字母名。 3. 教師指著 Ww、Xx、Yy、Zz 的單字卡，帶領全班學生一起說出代表字。 4. 播放 CD，請學生跟唸字母讀音及代表 	<p>參與度評量</p> <p>觀察評量</p> <p>口語評量</p> <p>活動評量</p> <p>作業評量</p> <ol style="list-style-type: none"> 1. CD 2. CD Player 3. 互動式教學光碟 4. 字母卡 5. 單字卡

			<p>6-I-1 能專注於教師的說明與演示。</p> <p>6-I-2 能樂於參與各種課堂練習活動。</p> <p>7-I-1 學會預習、複習強化學習效果。</p> <p>7-I-2 能運用情境中的非語言訊息以幫助學習。</p> <p>生活領域</p> <p>2-I-3 探索生活中的人、事、物，並體會彼此之間會相互影響。</p>		韻文。	<p>字。</p> <p>【韻文教學】</p> <ol style="list-style-type: none"> 1. 播放 CD，請學生仔細聽韻文並跟唸數次，直到熟悉為止。 2. 將學生分組，請各組學生跟著卡拉版的節奏唸出字母韻文。 <p>【總結活動】</p> <p>引導學生尋找並圈出 Story Time 故事圖中代表單字圖示。</p> <p>【習作練習】</p> <p>請學生翻開習作，完成 A、B、C 大題的聽力練習，及 D 大題的字母大小寫配對。</p>		
第 18 週	1	Time to go home	<p>英語領域</p> <p>1-I-1 能聽辨 26 個字母 (Letter names)。</p> <p>◎1-I-3 能聽辨課堂中所學的字詞。</p> <p>2-I-1 能說出 26 個字母 (Letter names)。</p> <p>◎2-I-3 能說出課堂中所學的字詞。</p> <p>3-I-1 能辨識 26 個印刷體大小寫字母。</p> <p>3-I-2 能辨識 26 個字母相對應的字詞。</p> <p>4-I-1 能臨摹抄寫 26 個印刷體大小寫字母。</p> <p>5-I-1 能正確地認讀與聽辨 26 個字母。</p> <p>◎5-I-2 在聽讀時，能辨識書本中相對應的字詞。</p> <p>6-I-1 能專注於教師的說明</p>	<p>英語領域</p> <p>Aa-I-1 字母名稱。</p> <p>Aa-I-2 印刷體大小寫字母的辨識及臨摹。</p> <p>B-I-1 第一學習階段所學的教室用語及日常生活用語的生活溝通。</p> <p>生活領域</p> <p>C-I-1 事物特性與現象的探究。</p>	<ol style="list-style-type: none"> 1. 能正確聽辨與說出字母 Ww、Xx、Yy、Zz。 2. 能辨識與書寫字母 Ww、Xx、Yy、Zz 的大小寫。 3. 能聽辨及說出 Ww、Xx、Yy、Zz 的代表單字。 4. 能夠流暢朗讀字母韻文。 5. 能適時運用課本所提供的學習策略。 6. 能夠依老師的指導完成附件小書的活動。 	<p>【暖身活動】</p> <ol style="list-style-type: none"> 1. 播放 CD，利用字母卡和單字卡帶學生複習字母讀音、代表字及字母韻文。 2. 將學生分為數組，每組輪流派一位代表上台，兩名代表將一張字母卡或單字卡拿在胸前並背對站好，數到三後轉身，率先唸出對方字卡者得分。 <p>【Play with Me 教學】</p> <ol style="list-style-type: none"> 1. 教師以字母卡引導學生唸出字母。 2. 請學生閱讀 Play With Me 的活動說明，請學生先觀察大小寫字母，再將英文字母大小寫皆相同的組合畫 O，不同的畫 X。 3. 教師提問，請學生想想看還有英文字母大小寫皆相同？ <p>【閱讀任務小書教學】</p> <ol style="list-style-type: none"> 1. 請學生翻到課本附件《閱讀任務小書》，引導學生依序練習任務活動。 	<p>參與度評量</p> <p>觀察評量</p> <p>口語評量</p> <p>活動評量</p> <p>作業評量</p>	<ol style="list-style-type: none"> 1. CD 2. CD Player 3. 互動式教學光碟 4. 字母卡 5. 單字卡 6. 課本附件：閱讀任務小書

			<p>與演示。</p> <p>6-I-2 能樂於參與各種課堂練習活動。</p> <p>7-I-1 學會預習、複習強化學習效果。</p> <p>7-I-2 能運用情境中的非語言訊息以幫助學習。</p> <p>生活領域</p> <p>2-I-3 探索生活中的人、事、物，並體會彼此之間會相互影響。</p>			<p>2. 任務 A：配合導讀頁情境，閱讀故事前，請學生先聯想自身生活經驗，思考問題並記錄答案。與學生討論本單元品格教育—樂於助人，如何落實在生活中。</p> <p>3. 任務 B：播放 CD，引導學生看圖聽故事並了解故事內容。</p> <p>4. 任務 C：閱讀故事後，依故事內容和題目指示，請學生貼上貼紙，完成作答。</p> <p>【習作練習】</p> <p>請學生翻開習作，完成學習單及字母書寫練習。</p>		
第 19 週	1	Time to go home	<p>英語領域</p> <p>1-I-1 能聽辨 26 個字母 (Letter names)。</p> <p>◎1-I-3 能聽辨課堂中所學的字詞。</p> <p>◎1-I-4 能聽懂簡易的教室用語。</p> <p>◎1-I-5 能聽懂簡易的日常生活用語。</p> <p>2-I-1 能說出 26 個字母 (Letter names)。</p> <p>◎2-I-3 能說出課堂中所學的字詞。</p> <p>3-I-1 能辨識 26 個印刷體大小寫字母。</p> <p>3-I-2 能辨識 26 個字母相對應的字詞。</p> <p>4-I-1 能臨摹抄寫 26 個印刷體大小寫字母。</p> <p>5-I-1 能正確地認讀與聽辨</p>	<p>英語領域</p> <p>Aa-I-1 字母名稱。</p> <p>Aa-I-2 印刷體大小寫字母的辨識及臨摹。</p> <p>B-I-1 第一學習階段所學的教室用語及日常生活用語的生活溝通。</p> <p>生活領域</p> <p>C-I-1 事物特性與現象的探究。</p> <p>D-I-3 聆聽與回應的表現。</p>	<p>1. 能聽、說、讀及寫大小寫字母 Tt-Zz。</p> <p>2. 能聽、說及辨識字母 Tt-Zz。 的代表單字。</p> <p>3. 能聽說 Unit 3-4 的日常用語，並使用於生活中。</p> <p>4. 能聽說 Unit 3-4 的教室用語，並使用於生活中。</p>	<p>【暖身活動】</p> <p>1. 教師將 Tt-Zz。的字母卡展示在黑板上。</p> <p>2. 請學生拿出課本附件的小白板和色筆。</p> <p>3. 隨意唸一字母，如：V，學生必須在小白板上寫出大寫字母 V 和小寫字母 v。</p> <p>【字母複習教學與活動】</p> <p>1. 搭配字母卡，教師帶唸 Tt-Zz 字母及代表字。</p> <p>2. 將學生分組，隨意秀出一字母卡，各組代表必須用身體或手指比出該字母，最快完成的組別得分。</p> <p>3. 進行數回後，得分最高的組別獲勝。</p> <p>4. 播放 CD，完成課本 A 大題 Listen and Check 聽力練習。</p> <p>【綜合活動】</p> <p>1. 請學生完成課本 B 大題 Stick, Play, and Say 貼紙練習。</p>	<p>參與度評量</p> <p>觀察評量</p> <p>口語評量</p> <p>活動評量</p> <p>作業評量</p>	<p>1. CD</p> <p>2. CD Player</p> <p>3. 互動式教學光碟</p> <p>4. 字母卡</p> <p>5. 單字卡</p> <p>6. 生活用語卡</p> <p>7. 教室用語卡</p> <p>8. 課本附件：小白板</p>

			<p>26 個字母。</p> <p>◎5-I-2 在聽讀時，能辨識書本中相對應的字詞。</p> <p>6-I-1 能專注於教師的說明與演示。</p> <p>6-I-2 能樂於參與各種課堂練習活動。</p> <p>7-I-1 學會預習、複習強化學習效果。</p> <p>7-I-2 能運用情境中的非語言訊息以幫助學習。</p> <p>生活領域</p> <p>2-I-3 探索生活中的人、事、物，並體會彼此之間會相互影響。</p>			<p>2. 將全班分成兩組，每次每組各派一代表上台遊戲。兩代表猜拳，贏的人，前進兩步，輸的人前進一步，若平手，則兩組維持原地不動，代表須正確唸出該格的字母和代表字，先抵達終點的隊伍獲勝。</p> <p>【總結活動】</p> <p>1. 請學生完成課本 C 大題 Look and Say 書寫練習，並向學生解釋字母書寫位置都有其固定位置，就像住在不同的房子內。</p> <p>2. 請學生翻開習作，完成 A、B、C 大題的聽力練習、學習單及字母書寫練習。</p>		
第 20 週	1	Time to go home	<p>英語領域</p> <p>1-I-1 能聽辨 26 個字母 (Letter names)。</p> <p>◎1-I-3 能聽辨課堂中所學的字詞。</p> <p>◎1-I-4 能聽懂簡易的教室用語。</p> <p>◎1-I-5 能聽懂簡易的日常生活用語。</p> <p>2-I-1 能說出 26 個字母 (Letter names)。</p> <p>◎2-I-3 能說出課堂中所學的字詞。</p> <p>3-I-1 能辨識 26 個印刷體大小寫字母。</p> <p>3-I-2 能辨識 26 個字母相對應的字詞。</p> <p>4-I-1 能臨摹抄寫 26 個印刷體大小寫字母。</p>	<p>英語領域</p> <p>Aa-I-1 字母名稱。</p> <p>Aa-I-2 印刷體大小寫字母的辨識及臨摹。</p> <p>B-I-1 第一學習階段所學的教室用語及日常生活用語的生活溝通。</p> <p>生活領域</p> <p>C-I-1 事物特性與現象的探究。</p> <p>D-I-3 聆聽與回應的表現。</p>	<p>1. 能聽、說、讀及寫大小寫字母 Nn-Zz。</p> <p>2. 能聽、說及辨識字母 Nn-Zz 的代表單字。</p> <p>3. 能聽說 Unit 1-4 的日常用語，並使用於生活中。</p> <p>4. 能聽說 Unit 1-4 的教室用語，並使用於生活中。</p>	<p>【暖身活動】</p> <p>1. 搭配字母卡，教師帶唸字母 Nn-Zz。</p> <p>2. 請學生拿出課本附件的字母卡和桌遊活動板，請學生任意挑出九張字母卡放在桌遊活動板的九個格子內。</p> <p>3. 教師隨意唸一字母，若唸到桌遊活動板上的字母，學生可放上橡皮擦做記號，率先將三格連成一線者獲勝。</p> <p>【字母複習教學與活動】</p> <p>1. 搭配字母卡，教師帶唸 Nn-Zz 字母及代表字。</p> <p>2. 請學生翻開課本 A 大題，教師任意唸一字母或代表字，學生須將手指放在頁面該格字母內，依此步驟將五根手指都放在指定格子內。</p> <p>3. 練習數次後，請學生兩人一組，輪流出題進行手指轉轉樂活動。</p>	<p>參與度評量</p> <p>觀察評量</p> <p>口語評量</p> <p>活動評量</p> <p>作業評量</p>	<p>1. CD</p> <p>2. CD Player</p> <p>3. 互動式教學光碟</p> <p>4. 字母卡</p> <p>5. 單字卡</p> <p>6. 生活用語卡</p> <p>7. 教室用語卡</p> <p>8. 課本附件：字母卡、桌遊活動板</p>

		<p>5-I-1 能正確地認讀與聽辨 26 個字母。</p> <p>◎5-I-2 在聽讀時，能辨識書本中相對應的字詞。</p> <p>6-I-1 能專注於教師的說明與演示。</p> <p>6-I-2 能樂於參與各種課堂練習活動。</p> <p>7-I-1 學會預習、複習強化學習效果。</p> <p>7-I-2 能運用情境中的非語言訊息以幫助學習。</p> <p>生活領域</p> <p>2-I-3 探索生活中的人、事、物，並體會彼此之間會相互影響。</p>			<p>【綜合活動】</p> <ol style="list-style-type: none"> 1. 搭配字卡，教師帶唸生活用語及教室用語。 2. 請學生翻開課本 B 大題，教師說明圖意，引導學生理解圖片內容，並鼓勵學生回答問題，並補充說明國家名稱及相關文化背景。 3. 播放 CD，請學生看圖聽對話內容。 4. 請學生兩兩一組，仿照課本內容，輪流上台進行對話。 <p>【總結活動】</p> <ol style="list-style-type: none"> 1. 請學生上台用身體或手指比出 Nn-Zz 任一字母，最先猜出答案者得分。 2. 請學生完成習作學習單。 	
--	--	--	--	--	---	--

註:行列太多或不足，請自行增刪。

彰化縣縣立廣興國民小學 112 學年度 安全教育

課程名稱：交通安全課程

領域/科目	彈性學習課程		設計者	廣興教師社群
實施年級	低年級		總節數	共 <u>1</u> 節， <u>40</u> 分鐘
單元名稱	交通安全：馬路如虎口			
設計依據				
學習重點	學習表現	2-I-1 以感官和知覺探索生活中的人、事、物，覺察事物及環境的特性。 3-I-2 體認探究事理有各種方法，並且樂於應用。	核心素養	生活-E-B1 使用適切且多元的表徵符號，表達自己的想法、與人溝通，並能同理與尊重他人想法。
	學習內容	C-I-3 探究生活事物的方法與技能。 C-I-4 事理的應用與實踐。		
議題融入	實質內涵	【安全教育】 安 E2 瞭解危機與安全。 安 E4 探討日常生活應該注意的安全。		
	所融入之學習重點	C-I-3 探究生活事物的方法與技能。 C-I-4 事理的應用與實踐。		
與其他領域/科目的連結	【健康與體育】 2a-I-1 發覺影響健康的生活態度與行為。			
教學設備/資源	<ul style="list-style-type: none"> • 紅綠燈、天橋、地下道的圖卡。 • 蒐集有關交通事故的剪報、文章。 			
學習目標	<ol style="list-style-type: none"> 1. 知道紅綠燈所代表的意義。 2. 能正確的過馬路，或利用地下道、天橋過馬路。 3. 走在馬路上時，知道什麼樣的行為是屬於不安全的行為。 4. 了解不遵守交通安全會造成什麼樣的結果。 			

教學活動設計

教學活動內容及實施方式

時間

備註

【準備活動】

- (1) 教師展示幾張圖卡，內容包括三個小孩並列走在馬路上、邊走路邊玩、用靠近馬路的手提包包、正在闖紅燈的兒童、逆向騎腳踏車等。
- (2) 請兒童觀察圖卡後，詢問兒童是否曾經有過這些行為？這些行為正確嗎？為什麼？
- (3) 教師引導兒童了解交通安全的重要。

5'

參與討論
口頭發表

【發展活動】

- (1) 教師展示紅綠燈的圖卡或照片，並詢問兒童知不知道紅綠燈代表的意思？
- (2) 請學生發表後，教師統整，引導學生了解紅綠燈各色所代表的意義，並在過馬路時應提高警覺。
- (3) 教師分別拿出「沒有紅綠燈的十字路口、有天橋的十字路口及有地下道的十字路口」三張圖卡或照片，詢問兒童當要過馬路時，有上述三種情況時，應該如何過馬路。
- (4) 請學生發表後，教師統整穿越十字路口，都要特別小心，以免發生意外。

25'

參與討論
口頭發表

【綜合活動】

- (1) 教師請兒童發表：自己或家人有沒有曾經發生過交通意外的事件？當時自己或家人的心情如何？
- (2) 如果兒童沒有類似的經驗，教師可舉幾個例子說明交通意外發生所造成的悲劇。
- (3) 重點歸納：不遵守交通規則所造成的後果，不只是自己的身心受到傷害，也會讓家人難過。

10'

參與討論
口頭發表

-----本節課結束-----

彰化縣縣立廣興國民小學 112 學年度 第一學期

社團名稱	機關王社	教學者	謝秉泓
年 級	一、二年級	場 地	電腦教室
課程目標	<p>1. 能分析理解機械構造與基本科學原理(力與運動)。</p> <p>2. 能透過實際操作體驗機械構造與科學原理,組裝出投石器並完成指定任務,並學習應用這些知識創造機關與工具。</p> <p>3. 能透過口說與操作表達自己的觀察發現,獲得創作樂趣。</p> <p>4. 能在課程活動過程中,彼此互助合作,且尊重與欣賞同儕的創意。</p>	與學校背景、課程願景及特色發展之呼應	課程緊扣資訊教育與科技素養,呼應十二年國教理念與目標,同時以廣興桃李,多元展能之學校願景為基礎,讓廣興的孩子在安全快樂的環境學習成長,此外透過重思教學、實作體驗、群體學習和科技輔具融入的創意新教學方式,培養學生透過機關王整合課程,厚植科技資訊與媒體素養。
核心素養	<p>E-A1 具備良好的生活習慣,促進身心健全發展,並認識個人特質,發展生命潛能。</p> <p>E-A2 具備探索問題的思考能力,並透過體驗與實踐處理日常生活問題。</p> <p>E-A3 具備擬定計畫與實作的能力,並以創新思考方式,因應日常生活情境。</p>	評量方式(學習表現)	<p>2-I-1 以感官和知覺探索生活中的人、事、物,覺察事物及環境的特性。</p> <p>2-I-6 透過探索與探究人、事、物的歷程,了解其中的道理。</p> <p>4-I-2-使用不同的表徵符號進行表現與分享,感受創作的樂趣。</p>

教學進度

週次	單元(主題)名稱	教學重點
1	認識機關王	認識機關王的設計與課程理念。
2-3	機關王零件認識與歸位	認識機關王的各式部件以及收納方式。
4-5	機關王零件基礎組裝	認識機關王各式部件的組裝與拆卸。
6-7	機關王彈力基礎課程(1)	學習運用機關王零件組裝基礎彈力機關王關卡,組裝製作迴力車和旋轉門。
8	機關王彈力進階課程(2)	練習運用機關王零件組裝進階彈力機關王關卡,組裝製作摩托車飛射器和射門彈盤器。
9-10	機關王彈力延伸課程(3)	引導學生運用機關王零件組裝進階彈力機關王關卡,組裝製作旋轉飛機。

彰化縣縣立廣興國民小學 112 學年度 第二學期

社團名稱	機關王社	教學者	謝秉泓
年 級	一、二年級	場 地	電腦教室
課程目標	<p>1. 能分析理解機械構造與基本科學原理(力與運動)。</p> <p>2. 能透過實際操作體驗機械構造與科學原理,組裝出投石器並完成指定任務,並學習應用這些知識創造機關與工具。</p> <p>3. 能透過口說與操作表達自己的觀察發現,獲得創作樂趣。</p> <p>4. 能在課程活動過程中,彼此互助合作,且尊重與欣賞同儕的創意。</p>	與學校背景、課程願景及特色發展之呼應	課程緊扣資訊教育與科技素養,呼應十二年國教理念與目標,同時以廣興桃李,多元展能之學校願景為基礎,讓廣興的孩子在安全快樂的環境學習成長,此外透過重思教學、實作體驗、群體學習和科技輔具融入的創意新教學方式,培養學生透過機關王整合課程,厚植科技資訊與媒體素養。
核心素養	<p>E-A1 具備良好的生活習慣,促進身心健全發展,並認識個人特質,發展生命潛能。</p> <p>E-A2 具備探索問題的思考能力,並透過體驗與實踐處理日常生活問題。</p> <p>E-A3 具備擬定計畫與實作的的能力,並以創新思考方式,因應日常生活情境。</p>	評量方式 (學習表現)	<p>2-I-1 以感官和知覺探索生活中的人、事、物,覺察事物及環境的特性。</p> <p>2-I-6 透過探索與探究人、事、物的歷程,了解其中的道理。</p> <p>4-I-2-使用不同的表徵符號進行表現與分享,感受創作的樂趣。</p>

教學進度

週次	單元(主題)名稱	教學重點
1	機關王觀念複習	說明課程架構與重點,複習機關部件與功能。
2	機關王彈力延伸課程(4)	引導學生運用機關王零件組裝進階彈力機關王關卡,組裝製作投石器。
3	機關王彈力整合課程(5)	協助學生運用機關王零件組裝進行創意整合,組裝製作積木飛槍和飛盤器。
4-5	機關王結構基礎課程(1)	學習運用機關王零件組裝基礎彈力機關王關卡,組裝製作動物森友會和平衡蜻蜓。
6-7	機關王結構進階課程(2)	練習運用機關王零件組裝進階彈力機關王關卡,組裝製作Z型軌道和花式骨牌。
8	機關王結構延伸課程(3)	引導學生運用機關王零件組裝進階彈力機關王關卡,組裝製作水井和步步高升。
9-10	機關王結構整合課程(4)	協助學生運用機關王零件組裝進行創意整合,組裝製作軌道車。

彰化縣縣立廣興國民小學 112 學年度 第一學期 一年級 課程名稱：教育議題課程

進度 (週次)	主題	節數	課程目標	核心素養 (或議題之實質內涵)	教學重點 (學習內容或討論題綱)	評量 方式	備註
1-2	家庭教育 宣導	2	1. 瞭解家庭與社會互動關係及家庭資源管理的知能。 2. 提升積極參與家庭活動的責任感與態度。 3. 激發創造家人互動共好的意識與責任，提升家庭生活品質。	家 E2 了解家庭組成與型態的多樣性。 家 E4 覺察個人情緒並適切表達，與家人及同儕適切互動。	1. 理解與尊重多元的家庭組成與生活型態。 2. 了解良好的互動關係是家庭生活品質的基礎。	問答 同儕 觀察	
3-4	生活安全	2	1. 建立安全意識(含交通、水域、食藥等)。 2. 提升對環境的敏感度、警覺性與判斷力。 3. 防範事故傷害發生以確保生命安全。	安 E2 了解危機與安全。 安 E3 知道常見事故傷害。 安 E4 探討日常生活應該注意的安全。	1. 認識生活中常見人為或自然引起的危害。 2. 能判斷危險的行為與環境，並懂得保護自身安全。 3. 認識交通安全，建立正確用路人觀念，能檢視既存習慣與環境。	問答 實際 操作	
5	資訊教育 (生生用 平板)	1	1. 認識生活中常使用的資訊系統及其使用方式。 2. 養成資訊社會應有的態度與責任。	資 E1 認識常見的資訊系統。 資 E2 使用資訊科技解決生活中簡單的問題。	1. 對資訊科技進行入門簡介，針對其功能、使用方法有基本認識。 2. 建立良好資訊素養。	實際 操作 問答	
12-13	性別平等 講座	2	1. 理解性別的多樣性，覺察性別不平等的存在事實與社會文化中的性別權力關係。 2. 建立性別平等的價值信念，落實尊重與包容多元性別差異。 3. 付諸行動消除性別偏見與歧視，維護性別人格尊嚴與性別地位實質平等。	性 E1 認識生理性別、性傾向、性別特質與性別認同的多元面貌。 性 E3 覺察性別角色的刻板印象，了解家庭、學校與職業的分工，不應受性別的限制。	1. 對性別特質與性別認同的多樣性有基礎的認知。 2. 能理解並尊重個體間的差異。 3. 突破性別刻板印象與消除偏見或歧視。	問答 討論	視外部 單位時 間調整 日期
15-16	品德教育	2	1. 增進道德發展知能。 2. 了解品德核心價值與道德議題。 3. 養成知善、樂善與行善的品德素養。	品 E2 自尊尊人與自愛愛人。 品 E7 知行合一。	1. 了解平等互動的重要性，能具備同理心。 2. 落實尊重與包容，展現良善、共好的精神。	發表 同儕 觀察	

17-18	防災宣導	2	<ol style="list-style-type: none"> 1. 認識天然災害成因。 2. 養成災害風險管理與災害防救能力。 	<p>防 E2 臺灣地理位置、地質狀況、與生態環境與災害緊密相關。</p> <p>防 E5 不同災害發生時的適當避難行為。</p> <p>防 E8 參與學校的防災疏散演練。</p>	<ol style="list-style-type: none"> 1. 了解生活中常見災害種類與成因。 2. 具備基礎災害意識與自保原則認知。 	問答 實際 操作	得視外 部單 位調 整實 施 日期
-------	------	---	---	--	---	----------------	----------------------------------

彰化縣縣立廣興國民小學 112 學年度 第二學期 一年級 課程名稱：教育議題課程

進度 (週次)	主題	節數	課程目標	核心素養 (或議題之實質內涵)	教學重點 (學習內容或討論題綱)	評量 方式	備註
1-2	家庭教育 宣導	2	<ol style="list-style-type: none"> 1. 瞭解家庭與社會互動關係及家庭資源管理的知能。 2. 提升積極參與家庭活動的責任感與態度。 3. 激發創造家人互動共好的意識與責 	家 E7 表達對家庭成員的關心與情感。 家 E9 參與家庭消費行動，澄清金錢與物品的價值。	<ol style="list-style-type: none"> 1. 學習適度的表達情感，發揮互助關愛的精神。 2. 了解家庭資源的來源與組成，能學習判斷物品的價值與用途。 	問答 同儕 觀察	
3-4	生活安全	2	<ol style="list-style-type: none"> 1. 建立安全意識(含交通、水域、食藥等)。 2. 提升對環境的敏感度、警覺性與判斷力。 3. 防範事故傷害發生以確保生命安全。 	安 E5 了解日常生活危害安全的事件。 安 E8 了解校園安全的意義。 安 E9 學習相互尊重的精神。	<ol style="list-style-type: none"> 1. 了解危害事件與生活的連結性。 2. 理解校園安全的重要性，並遵守規範。 3. 落實同儕互助與互重。 4. 了解水域活動的潛在危險，建立正確應對的觀念與方法。 5. 認識食品安全的基礎概念。 	問答 實際 操作	得視外 部單位 調整實 施日期
12-13	性別平等 講座	3	<ol style="list-style-type: none"> 1. 理解性別的多樣性，覺察性別不平等的存在事實與社會文化中的性別權力關係。 2. 建立性別平等的價值信念，落實尊重與包容多元性別差異。 3. 付諸行動消除性別偏見與歧視，維護性別人格尊嚴與性別地位實質平等。 	性 E4 認識身體界限與尊重他人的身體自主權。 性 E5 認識性騷擾、性侵害、性霸凌的概念及其求助管道。	<ol style="list-style-type: none"> 1. 懂得維護並尊重身體的自主權。 2. 理解並使用性別平等的文字和語言。 3. 了解性騷擾、性侵害與性霸凌的定義，並知道如何取得協助。 	問答 討論	
15-16	家暴防治 與反毒講 座	2	<ol style="list-style-type: none"> 1. 認知家暴的涵義與施暴者的行為內容。 2. 若遭受家暴，能尋求適當的方式協助。 3. 認識毒品及其對身心的危害。 4. 具有正確毒品認知，能遠離毒品並尋求適當救濟管道。 	家 E3 察覺家庭中不同角色，並反思個人在家庭中扮演的角色。 家 E7 表達對家庭成員的關心與情感。 人 E7 認識生活中不公平、不合理、違反規則和健康受到傷害等經驗，並知道如何尋求救助的管道。	<ol style="list-style-type: none"> 1. 認識家庭成員所扮演的角色與之間的界限。 2. 建立暴力的危機警覺性，並知道如何自保與求助。 3. 了解毒品的種類與分級。 4. 知道毒品對人體與社會的影響，勇敢拒毒並尋求正確管道協助。 	問答 發表	得視外 部單位 調整實 施日期

17-18	環境教育	1	<ol style="list-style-type: none"> 1. 認識與理解人類生存與發展所面對的環境危機與挑戰：探究氣候變遷、資源耗竭與生物多樣性消失，以及社會不正義和環境不正義。 2. 思考個人發展、國家發展與人類發展的意義。 3. 執行綠色、簡樸與永續的生活行動。 	<p>環 E6 覺知人類過度的物質需求會對未來世代造成衝擊。</p> <p>環 E9 覺知氣候變遷會對生活、社會及環境造成衝擊。</p>	<ol style="list-style-type: none"> 1. 了解人類對環境的開發與破壞造成的影響。 2. 認知資源稀少而珍貴，環境保護從珍惜、感恩做起。 	問答 實際 操作	
-------	------	---	---	--	--	----------------	--