

# 彰化縣縣埔心國民小學 112 學年度各年級彈性學習課程/節數規劃說明

## 總表

「校訂課程」：是由學校安排，以形塑學校教育願景及強化學生適性發展。彈性學習課程由學校自行規劃辦理全校性、全年級或班群學習活動，提升學生學習興趣並鼓勵適性發展，落實學校本位及特色課程。

課程計畫列出：教學目標或核心素養、主題名稱、教學重點、評量方式、教學進度。

本校各類彈性學習課程之規劃，呼應本校以創新、活力、自信開發學習潛能，以合群、惜緣、感恩的態度珍愛鄉土之美，培育出的全人教育發展的新世紀自發、互動、共好優質學生。因此以開發學習潛能、珍愛鄉土之美為課程願景，並發展語文教育、體育教育、美感教育、終身教育、資訊教育、性別平等教育、品德榮譽制度教育、本土教育、節慶教育、環境教育、人權教育、海洋教育、戶外教學、國際教育之全人特色，期能提升學生學習興趣並鼓勵適性發展，落實學校本位及特色課程。

本校  全面實施 12 年國教 /  逐年實施 12 年國教，茲將彈性學習課程及節數/彈性學習節數分配表列如下：

(本表必填且必上傳，請置於「8. 各年級彈性學習課程目標 / 核心素養與學習重點、評量」各年級上傳檔案的第 1 頁)

## 彰化縣埔心國小 112 學年度第 1 學期彈性學習節數規畫總表

※ 部分彈性課程採融入各領域教學

項目	一年級	二年級	三年級	四年級	五年級	六年級
專題 議題 課程	家庭教育 2	家庭教育 2	家庭教育 2	家庭教育 2	家庭教育 2	家庭教育 2
	性別平等 2	性別平等 2	性別平等 2	性別平等 2	性別平等 2	性別平等 2
	家暴防治 2	家暴防治 2	家暴防治 2	家暴防治 2	家暴防治 2	家暴防治 2
	性侵害防治 2	性侵害防治 2	性侵害防治 2	性侵害防治 2	性侵害防治 2	性侵害防治 2
	環境教育 2	環境教育 2	環境教育 2	環境教育 2	環境教育 2	環境教育 2
	交通安全 2	交通安全 2	交通安全 2	交通安全 2	交通安全 2	交通安全 2
	閱讀品德 8	閱讀品德 8	閱讀品德 8	閱讀品德 8	閱讀教育 28	閱讀教育 28
			資訊教育 20 (含生生用平板 2)	資訊教育 20 (含生生用平板 2)	資訊教育 20 (含生生用平板 2)	資訊教育 20 (含生生用平板 2)
	國際教育 20	國際教育 20	國際教育 20	國際教育 20		
統整 主題 課程	珍愛鄉土之美 這是一個好地方 20	珍愛鄉土之美 埔心好厝邊 20	珍愛鄉土之美 埔心人文采風 20	珍愛鄉土之美 古蹟巡禮 20	珍愛鄉土之美 傳統建築之美 20	珍愛鄉土之美 生態之旅 20
社團 活動	社團活動時間於 8:00 至 8:40 暨 4:15 至 4:55 實施					
其他					語文理解 20	
					圖解數學 20	圖解數學 20
節數	60	60	80	80	120	100

◎最後一週彈性時間節數，視實際上課狀況做補救教學調整。

## 彰化縣埔心國小 112 學年度第 2 學期彈性學習節數規畫總表

※ 部分彈性課程採融入各領域教學

項目	一年級	二年級	三年級	四年級	五年級	六年級
專題 議題 課程	家庭教育 2	家庭教育 2	家庭教育 2	家庭教育 2	家庭教育 2	家庭教育 2
	性別平等 2	性別平等 2	性別平等 2	性別平等 2	性別平等 2	性別平等 2
	家暴防治 2	家暴防治 2	家暴防治 2	家暴防治 2	家暴防治 2	家暴防治 2
	性侵害防治 2	性侵害防治 2	性侵害防治 2	性侵害防治 2	性侵害防治 2	性侵害防治 2
	環境教育 2	環境教育 2	環境教育 2	環境教育 2	環境教育 2	環境教育 2
	交通安全 2	交通安全 2	交通安全 2	交通安全 2	交通安全 2	交通安全 2
	閱讀品德 8	閱讀品德 8	閱讀品德 8	閱讀品德 8	閱讀教育 28	閱讀教育 28
			資訊教育 20 (含生生用平板 2)	資訊教育 20 (含生生用平板 2)	資訊教育 20 (含生生用平板 2)	資訊教育 20 (含生生用平板 2)
	國際教育 20	國際教育 20	國際教育 20	國際教育 20		
統整 主題 課程	珍愛鄉土之美 綠色奇蹟 20	珍愛鄉土之美 上下學的路 20	珍愛鄉土之美 尋幽訪勝 20	珍愛鄉土之美 飲水思源 20	珍愛鄉土之美 境教之旅 20	珍愛鄉土之美 建設富麗的 新彰化 20
社團 活動	社團活動時間於 8:00 至 8:40 暨 4:15 至 4:55 實施					
其他					語文理解 20	
					圖解數學 20	圖解數學 20
節數	60	60	80	80	120	100

◎一至五年級最後一週彈性時間節數，視實際上課狀況做補救教學調整。

◎六年級彈性時間節數，視畢業典禮日期訂定做調整。

# 社團活動

## 彰化縣縣立埔心國民小學 112 學年度第一、二學期社團活動

編號	社團名稱	核心素養	評量方式
1	書法社	身心素質與自我精進	實作 口頭發表
2	扯鈴社	身心素質與自我精進	實作
3	太鼓社	人際關係與團隊合作	實作
4	陶笛社	藝術涵養與美感素養	實作 口頭發表
5	啦啦舞社	藝術涵養與美感素養	實作
6	羽球社(1-3 年級)	人際關係與團隊合作	實作
7	羽球社(4-6 年級)	人際關係與團隊合作	實作
8	直排輪社	人際關係與團隊合作	實作
9	桌球社	人際關係與團隊合作	實作
10	益智遊戲社	系統思考與解決問題	實作 口頭發表
11	紙黏土社	藝術涵養與美感素養	實作
12	兒童木工社	規劃執行與創新應變	實作
13	舞蹈社	人際關係與團隊合作	實作
14	二胡社	藝術涵養與美感素養	實作
15	圍棋社	系統思考與解決問題	實作
16	跆拳道社	身心素質與自我精進	實作
17	客語社	符號運用與溝通表達	口頭發表
18	讀報社(各班學生)	科技資訊與媒體素養 道多元文化與國際理解德實踐與公 民意識	實作 口頭發表

## 主題統整、專題、議題

### 埔心國小 112 學年度第 1 學期一年級鄉土主題課程教學計畫表

一年級第一學期學校主題（以 A 代表）：這是一個好地方

#### 學校校訂課程（鄉土課程）：珍愛鄉土之美

年級	主題名稱	主題內容	年級	主題名稱	主題內容
一上	這是一個好地方	1. 認識學校環境 2. 回顧學校歷史 3. 認識學校師長	一下	綠色奇蹟	1. 認識校園裡的植物 2. 學習綠化環境，美化生活。
二上	埔心好厝邊	拜訪參觀服務機構－圖書館 郵局 消防隊 警察局	二下	上下學的路	1. 認識家裡到學校的路線 2. 認識學區裡的村別和主要道路
三上	埔心人文采風	1. 參觀廟宇－武聖宮 壽桃宮 2. 拜訪機關團體－正大造紙廠 彰化醫院	三下	尋幽訪勝	1. 自然生態體驗 2. 葡萄園風光 3. 柳橋生態之美
四上	古蹟巡禮	參觀古蹟－忠義廟 武舉人古厝 埔心老街 黃厝村	四下	飲水思源	1. 八堡圳 2. 員大排（柳溝）
五上	傳統建築之美	參觀－彰化孔廟 鹿港天后宮 龍山寺	五下	境教之旅	環保列車： 參觀－溪州焚化爐 北斗河濱公園
六上	生態之旅	1. 認識縣內常見之動植物 2. 介紹八卦山生態 3. 認識漢寶溼地、大肚溪口	六下	建設富麗的新彰化	1. 縣內之行政區域及交通網 2. 生活上所面臨的問題 3. 建構美好的家園

# 一年級第一學期學校主題：這是一個好地方（A）

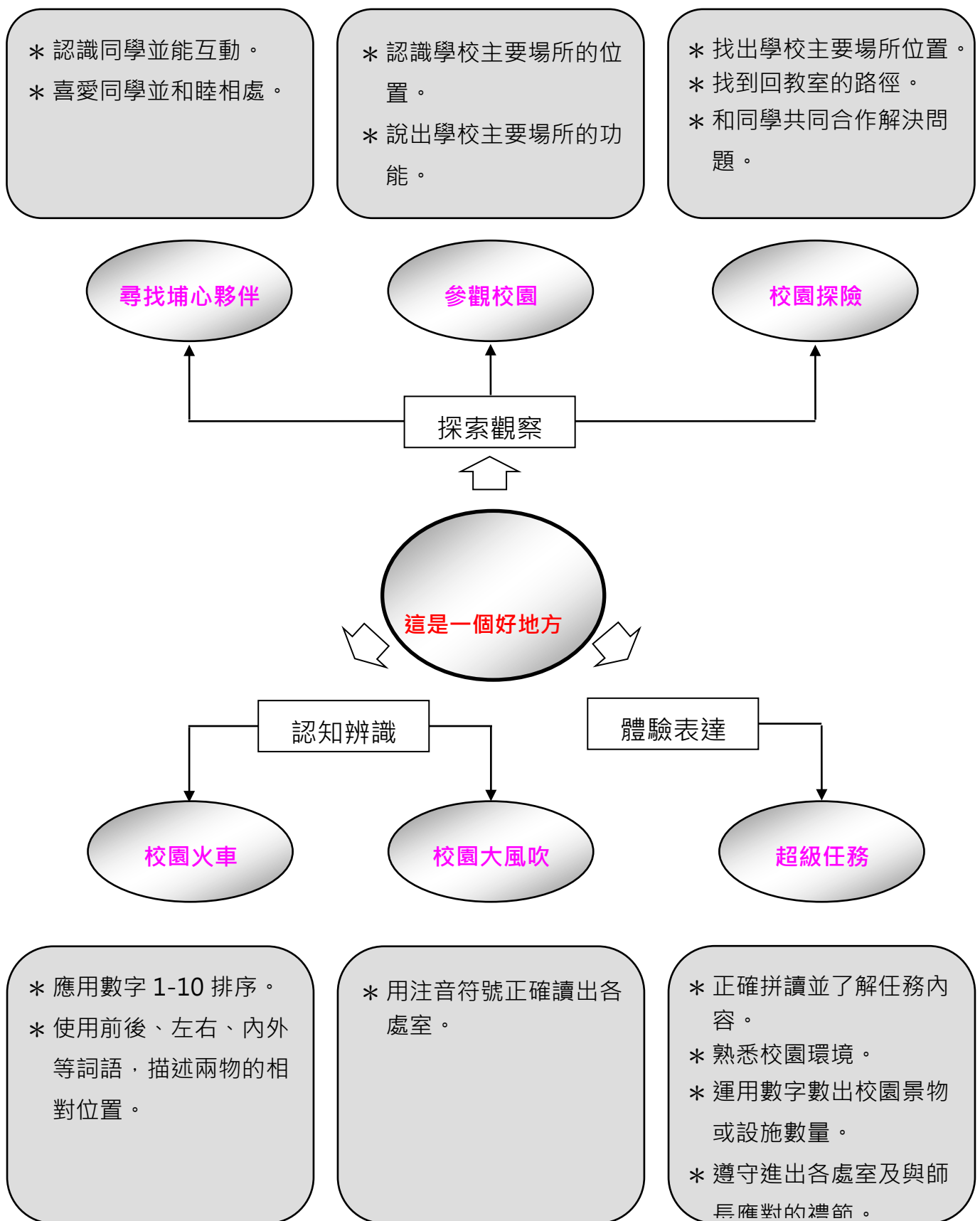
## （一）設計理念

對於一個剛剛進入新環境的一年級學生而言，熟悉學習場所，無疑是學習過程中相當重要的一環。學生如果在校園中熟悉重要的學習場所，對於學習場所不陌生，不但有助於學習，也因此更喜歡學校，進而安心學習。

有鑑於此，在開學之初，即應讓學生走出教室，了解校園中的重要學習場所。於是，我們根據課程內容，設計一個結合學生生活經驗的課程——校園大探險。希望透過本方案的活動設計，讓學生了解校園的大致位置，進而加強對環境的熟悉度、安全認知及應有的生活禮儀，以增進學生認識周遭環境的能力，達到快樂上學的目標。

當然，學生的生活經驗是整體的，除了上述的學習目標外，本活動的設計更整合了語文、數學、生活、健康與體育及綜合活動領域。最終目的，乃希望學生統整學習經驗，不但熟悉校園各主要場所的功能，對於有關的拼音及方位等問題，亦一併學習。最後，希望學生透過活動的進行，學習彼此尊重、關懷與團隊合作的真諦。

## (二) 課程架構圖



### (三) 教學計畫

週次	學習活動	學習目標	學習重點		評量方式	融入議題
			學習表現	學習內容		
第 1-2 週	活動一： 尋找埔心夥伴 (2節)	1. 能認識同學並彼此互動。 2. 喜愛同學並能和睦相處。	◎國語文 1-I-1 養成專心聆聽的習慣，尊重對方的發言。 1-I-2 能學習聆聽不同的媒材，說出聆聽的內容。 1-I-3 能理解話語、詩歌、故事的訊息，有適切的表情跟肢體語言。 ◎數學 n-I-1 理解一千以內數的位值結構，據以做為四則運算之基礎。 ◎生活 4-I-1 利用各種生活的媒介與素材進行表現與創作，喚起豐富的想像力。 ◎健體 3-I-5 養成對遊戲規則遵守的態度。 6-I-5 了解並認同團體規範，從中體會並學習快樂的生活態度。 1c-I-2 認識基本的運動常識。 2c-I-1 表現尊重的團體互動行為。 2c-I-2 表現認真參與的學習態度。 ◎綜合 2b-II-1 體會團隊合作的意義，並能關懷團隊的成員。 2b-II-2 參加團體活動，遵守紀律、重視榮譽感，並展現負責的態度。 ◎性平教育 1-1-1 認識性別角色發展與性別角色刻板印象。 2-1-3 適當表達自己的意見和感受，不受性別的限制。 2-1-5 願意了解不同性別者的各種意見。	◎國語文 Ac-I-1 常用標點符號。 Ac-I-2 簡單的基本句型。 Ac-I-3 基本文句的語氣與意義。 ◎數學 N-1-1 一百以內的數：含操作活動。用數表示多少與順序。結合數數、位值表徵、位值表。位值單位「個」和「十」。位值單位換算。認識0的位值意義。 ◎生活 C-I-2 媒材特性與符號表徵的使用 ◎健體 Cb-I-1 運動安全常識、運動對身體健康的益處。 Fb-I-1 個人對健康的自我覺察與行為表現 ◎綜合 Bb-II-1 團隊合作的意義與重要性。 Bb-II-2 關懷團隊成員的行動。 Bb-II-3 團體活動的參與態度。 ◎性平教育 1-1-1 認識性別角色發展與性別角色刻板印象。 2-1-3 適當表達自己的意見和感受，不受性別的限制。 2-1-5 願意了解不同性別者的各種意見。	討論 實作 發表	性平教育 1-1-1 2-1-3 2-1-5
第 3-6 週	活動二： 參觀校園 (4節)	1. 能認識學校主要場所的位置。 2. 能說出學校主要場所的功能。 3. 意參觀禮儀。	◎國語文 1-I-1 養成專心聆聽的習慣，尊重對方的發言。 2-I-1 以正確發音流利的說出語意完整的話。 2-I-2 說出所聽聞的內容。 2-I-3 與他人交談時，能適當的提問、合宜的回答，並分享想法。 ◎生活 2-I-2 觀察生活中人、事、物的變化，覺知變化的可能因素。 ◎綜合 3d-II-1 覺察生活中環境的問題，探討並執行對環境友善的行動。	◎國語文 Ac-I-2 簡單的基本句型。 Ac-I-3 基本文句的語氣與意義。 Ca-I-1 各類文本中與日常生活相關的文化內涵。 ◎生活 A-I-1 生命成長現象的認識。 A-I-2 事物變化現象的觀察。 ◎綜合 Cd-II-1 生活中環境問題的覺察。 Cd-II-2 環境友善的行動與分享。	觀察 口頭評量 發表 討論	環境教育 安全教育 戶外教育



第 7~12 週	活動三： 校園探險 (6節或下課 時間)	1. 出學校主要場所位 置。 2. 到回教室的路徑。 3. 同學互助合作解決 問題。	◎生活 7-I-5 透過一起工 作的過程， 感受合作的 重要性。 ◎數學 n-I-7 理解長度及其常用單 位，並做實測、估測與計算。	◎生活 D-I-4 共同工作並相互協助。 F-I-3 時間分配及做事程序的 規劃練習。 ◎數學 S-I-1 長度：以操作活動為 主。初步認識、直接比較、間 接比較（含個別單位）。	學習單 實作	環境教育 安全教育 戶外教育
第 13~14 週	活動四： 校園火車 (2節)	1. 字 1-10 排序。 2. 後、左右、內外等 詞語，描述兩物的相 對位置。	◎國語文 1-I-1 養成專心聆聽的習 慣，尊重對方的發言。 2-I-1 以正確發音流利的說 出語意完整的話。 2-I-2 說出所聽聞的內容。 2-I-3 與他人交談時，能適 當的提問、合宜的回答，並分 享想法。 ◎數學 n-I-1 理解一千以內數的位值 結構，據以做為四則運算之基 礎。 n-I-5 在具體情境中，解決簡 單兩步驟應用問題。 n-I-6 認識單位分數。 n-I-7 理解長度及其常用單 位，並做實測、估測與計算。 s-I-1 從操作活動，初步認識 物體與常見幾何形體的幾何特 徵。 r-I-1 學習數學語言中的運算 符號、關係符號、算式約定。	◎國語文 Ac-I-2 簡單的基本句型。 Ac-I-3 基本文句的語氣與意 義。 Ca-I-1 各類文本中與日常生 活相關的文化內涵。 ◎數學 N-I-1 一百以內的數：含操作 活 動。用數表示多少與順序。 結合數數、位值表 徵、位值 表。位值單位 「個」和「十」。位值單位 換算。認識 0 的位 值 意義。 N-I-3 基本加減法：以操作活 動為主。以熟練為目標。指 1 到 10 之數與 1 到 10 之數的加法，及反 向的減法計 算。 N-I-5 長度（同 S-I-1）：以操 作 活動為主。初步認識、直接 比較、間接比較（含 個別單位）。 S-I-2 形體的操作：以操作活 動 為主。描繪、複製、拼貼、 堆疊。	實作 學習單 討論 口頭發表	環境教育 安全教育 戶外教育
第 15~16 週	活動五： 校園大風吹 (2節)	1. 符號正確讀出各處 室。	◎國語文 1-I-1 養成專心聆聽的習 慣，尊重對方的發言。 2-I-1 以正確發音流利的說 出語意完整的話。 2-I-2 說出所聽聞的內容。 2-I-3 與他人交談時，能適 當的提問、合宜的回答，並分 享想法。 ◎健體 3-I-5 養成對遊戲規則遵守的 態度。 6-I-5 了解並認同團體規範，從 中體會並學習快樂的生活態 度。 1c-I-2 認識基本的運動常 識。 2c-I-1 表現尊重的團體互動 行為。 2c-I-2 表現認真參與的學習 態度。	◎國語文 1-I-1 養成專心聆聽的習 慣，尊重對方的發言。 2-I-1 以正確發音流利的說 出語意完整的話。 2-I-2 說出所聽聞的內容。 2-I-3 與他人交談時，能適 當的提問、合宜的回答，並分 享想法。 ◎健體 Cb-I-1 運動安全常識、運動 對身體健康的益處。 Fb-I-1 個人對健康的自我覺 察與行為表現	實作 口頭發表 觀察	環境教育 安全教育 戶外教育

<p>第 17-21 週</p>	<p>活動六： <b>超級任務</b> (5節)</p>	<p>1. 正確拼讀並了解任務內容。 2. 悉校園環境。 3. 用數字數出校園景物或設施數量。 4. 守進出各處室及與師長應對的禮節。</p>	<p>◎國語文 1-I-1 養成專心聆聽的習慣，尊重對方的發言。 1-I-2 能學習聆聽不同的媒材，說出聆聽的內容。 1-I-3 能理解話語、詩歌、故事的訊息，有適切的表情跟肢體語言。 ◎數學 n-I-1 理解一千以內數的位值結構，據以做為四則運算之基礎。 n-I-5 在具體情境中，解決簡單兩步驟應用問題。 n-I-6 認識單位分數。 n-I-7 理解長度及其常用單位，並做實測、估測與計算。 s-I-1 從操作活動，初步認識物體與常見幾何形體的幾何特徵。 r-I-1 學習數學語言中的運算符號、關係符號、算式約定。 ◎生活 2-I-2 觀察生活中人、事、物的變化，覺知變化的可能因素。 2-I-5 運用各種探究事物的方法及技能，對訊息做適切的處理，並養成動手做的習慣。 3-I-1 願意參與各種學習活動，表現好奇與求知探究之心。 4-I-1 利用各種生活的媒介與素材進行表現與創作，喚起豐富的想像力。 5-I-1 覺知生活中人、事、物的豐富面貌，建立初步的美感經驗。 7-I-4 能為共同的目標訂定規則或方法，一起工作並完成任務。 ◎綜合 2b-II-1 體會團隊合作的意義，並能關懷團隊的成員。 2b-II-2 參加團體活動，遵守紀律、重視榮譽感，並展現負責的態度。 ◎健體 3-I-5 養成對遊戲規則遵守的態度。 6-I-5 了解並認同團體規範，從中體會並學習快樂的生活態度。 1c-I-2 認識基本的運動常識。 2c-I-1 表現尊重的團體互動行為。 2c-I-2 表現認真參與的學習態度。</p>	<p>◎國語文 Ac-I-1 常用標點符號。 Ac-I-2 簡單的基本句型。 Ac-I-3 基本文句的語氣與意義。 ◎數學 N-I-1 一百以內的數：含操作活動。用數表示多少與順序。結合數數、位值表徵、位值表。位值單位「個」和「十」。位值單位換算。認識 0 的位值意義。 N-I-3 基本加減法：以操作活動為主。以熟練為目標。指 1 到 10 之數與 1 到 10 之數的加法，及反向的減法計算。 N-I-5 長度(同 S-I-1)：以操作活動為主。初步認識、直接比較、間接比較(含個別單位)。 S-I-2 形體的操作：以操作活動為主。描繪、複製、拼貼、堆疊。 ◎生活 A-I-1 生命成長現象的認識。 A-I-2 事物變化現象的觀察。 B-I-1 自然環境之美的感受。 B-I-3 環境的探索與愛護。 C-I-2 媒材特性與符號表徵的使用。 D-I-3 聆聽與回應的表現。 D-I-4 共同工作並相互協助。 F-I-3 時間分配及做事程序的規劃練習。 ◎綜合 Bb-II-1 團隊合作的意義與重要性。 Bb-II-2 關懷團隊成員的行動。 Bb-II-3 團體活動的參與態度。 ◎健體 Cb-I-1 運動安全常識、運動對身體健康的益處。 Fb-I-1 個人對健康的自我覺察與行為表現</p>	<p>觀察 討論 實作 學習單 發表</p>	<p>環境教育 生命教育 安全教育 能源教育 閱讀素養 戶外教育</p>
--------------------------	--------------------------------------	-------------------------------------------------------------------------------------	----------------------------------------------------------------------------------------------------------------------------------------------------------------------------------------------------------------------------------------------------------------------------------------------------------------------------------------------------------------------------------------------------------------------------------------------------------------------------------------------------------------------------------------------------------------------------------------------------------------------------------------------------------------------------------------------------------------------------------------------------------------------------------------	--------------------------------------------------------------------------------------------------------------------------------------------------------------------------------------------------------------------------------------------------------------------------------------------------------------------------------------------------------------------------------------------------------------------------------------------------------------------------------------------------------------------------------------------------------------------------------------------------------------------------------------------------------------------	----------------------------------------	----------------------------------------------------------

## (四) 教學方案設計

### 活動一：尋找捕心夥伴 ( 2 節 )

- ☆ 用「喵喵尋找捕心夥伴遊戲」分組找出組員。
- ☆ 組員共同完成該組學習單。( 一組一張，每人一小張名片。寫上名字後著色並貼在學習單，正式成為該組組員。 )

### 活動二：參觀校園 ( 4 節 )

- ☆ 教師帶領學生，實際參觀校園。( 教師介紹各處室的功能。 )

### 活動三：校園探險 ( 6 節或下課時間 )

- ☆ 每組一張學習單，利用下課時間，小組共同去校園探險，然後完成學習單。  
( 學習單由火車組成，教師在各處室張貼動物圖卡，學生在火車學習單上應用。 )

### 活動四：校園火車 ( 2 節 )

- ☆ 數學學習單。( 利用校園探險的學習單，認識順序、前後、上下之位置及數字。 )

### 活動五：校園大風吹 ( 2 節 )


- ☆ 國語詞語遊戲。( 認識詞語——眼明手快——校園大風吹。 )

### 活動六：超級任務 ( 5 節 )

- ☆ 小組完成三項超級任務。( 教師評量學生是否熟悉校園環境，並能合作解決問題。 )

## (五) 學習活動設計

埔心國民小學\_\_學年度第一學期統整學習活動設計



### 活動一 尋找埔心夥伴

班級：\_\_年\_\_班

教學時數：2 節

教學者：

教學日期：

彈性學習課程  
四類規範

- 其他類課程□本土語文/新住民語文□服務學習□戶外教育
- 班際或校際交流□自治活動□班級輔導□學生自主學習□領域補救教學

本教育階段  
總綱核心素  
養  
或校訂素養

- 國-E-B3 運用多重感官 感受文藝之美， 體驗生活中的 美感事物， 並發 展藝文  
創作與 欣賞的基本素養。
- 國-E-B1 理解與運用國 語文在日常生 活中學習體察 他人的感受， 並 給予適當  
的回應， 以達成溝通 及互動的目標。
- 國-E-C2 與他人互動時， 能適切運用語 文能力表達個 人想法， 理解與 包容不  
同意見， 樂於參與學校 及社區活動， 體 會團隊合作的 重要性。
- 數-E-A1 具備喜歡數學、 對數學世界好 奇、有積極主動 的學習態度， 並 能將  
數學語言運 用於日常生活 中。
- 數-E-C3 具備理解與關心 多元文化或語言 的數學表徵的素 養， 並與自己的 語  
言文化比較。
- 生活-E-B1 使用適切且多元的表徵符號， 表達自己的想法、 與人溝通， 並能同理  
與尊重他人想法。
- 生活-E-C2 覺察自己的情緒與行為表現可能對他 人和環境有所影響， 用合宜的  
方式與人友善互動， 願意共同完成工作任務， 展現尊重、 溝通以及合作  
的技巧。
- 健體-E-B1 具備運用體育與 健康之相關符號 知能， 能以同理心 應用在生活中的  
運動、 保健與人際 溝通上。
- 健體-E-C2 具備同理他人感 受， 在體育活動和 健康生活中樂於 與人互動、 公  
平競爭， 並與團隊成員 合作， 促進身心健 康。
- 綜-E-A2 探索學習方法， 培 養思考能力與自 律負責的態度， 並 透過體驗與實  
踐解決日常生活問 題。
- 綜-E-C2 理解他人感受， 樂 於與人互動， 學習 尊重他人， 增進人 際關係， 與

配融入之領域或議題	<p>團隊成員合作達成團體目標。</p> <p> <input checked="" type="checkbox"/>國語文   <input type="checkbox"/>英語文   <input type="checkbox"/>本合土語  <input checked="" type="checkbox"/>數學   <input type="checkbox"/>社會   <input type="checkbox"/>自然科學  <input type="checkbox"/>藝術   <input type="checkbox"/>科技   <input checked="" type="checkbox"/>綜合活動  <input checked="" type="checkbox"/>生活課程   <input checked="" type="checkbox"/>健康與體育         </p> <p> <input checked="" type="checkbox"/>性別平等教育   <input type="checkbox"/>人權教育   <input type="checkbox"/>環境教育  <input type="checkbox"/>海洋教育   <input type="checkbox"/>品德教育   <input type="checkbox"/>生命教育  <input type="checkbox"/>法治教育   <input type="checkbox"/>科技教育   <input type="checkbox"/>資訊教育  <input type="checkbox"/>能源教育   <input type="checkbox"/>安全教育   <input type="checkbox"/>防災教育  <input type="checkbox"/>閱讀素養   <input type="checkbox"/>國際教育   <input type="checkbox"/>家庭教育  <input type="checkbox"/>戶外教育   <input type="checkbox"/>生涯規劃教育  <input type="checkbox"/>原住民教育   <input checked="" type="checkbox"/>多元文化教育         </p>
學習表現(校訂或相關領域)	<p>◎國語文</p> <p>1-I-1 養成專心聆聽的習慣，尊重對方的發言。</p> <p>1-I-2 能學習聆聽不同的媒材，說出聆聽的內容。</p> <p>1-I-3 能理解話語、詩歌、故事的訊息，有適切的表情跟肢體語言。</p> <p>◎數學</p> <p>n-I-1 理解一千以內數的位值結構，據以做為四則運算之基礎。</p> <p>◎生活</p> <p>4-I-1 利用各種生活的媒介與素材進行表現與創作，喚起豐富的想像力。</p> <p>◎健體</p> <p>3-1-5 養成對遊戲規則遵守的態度。</p> <p>6-1-5 了解並認同團體規範，從中體會並學習快樂的生活態度。</p> <p>1c-I-2 認識基本的運動常識。</p> <p>2c-I-1 表現尊重的團體互動行為。</p> <p>2c-I-2 表現認真參與的學習態度。</p> <p>◎綜合</p> <p>2b-II-1 體會團隊合作的意義，並能關懷團隊的成員。</p> <p>2b-II-2 參加團體活動，遵守紀律、重視榮譽感，並展現負責的態度。</p> <p>◎性平教育</p> <p>1-1-1 認識性別角色發展與性別角色刻板印象。</p> <p>2-1-3 適當表達自己的意見和感受，不受性別的限制。</p> <p>2-1-5 願意了解不同性別者的各種意見。</p>

學習內容(校訂)

◎國語文

- Ac-I-1 常用標點符號。
- Ac-I-2 簡單的基本句型。
- Ac-I-3 基本文句的語氣與意義。

◎數學

- N-1-1 一百以內的數：含操作活動。用數表示多少與順序。結合數數、位值表徵、位值表。位值單位「個」和「十」。位值單位換算。認識0的位值意義。

◎生活

- C-I-2 媒材特性與符號表徵的使用

◎健體

- Cb- I -1 運動安全常識、運動對身體健康的益處。
- Fb- I -1 個人對健康的自我覺察與行為表現

◎綜合

- Bb-II-1 團隊合作的意義與重要性。
- Bb-II-2 關懷團隊成員的行動。
- Bb-II-3 團體活動的參與態度。

◎性平教育


- 1-1-1 認識性別角色發展與性別角色刻板印象。
- 2-1-3 適當表達自己的意見和感受，不受性別的限制。
- 2-1-5 願意了解不同性別者的各種意見。

教學目標	教學活動重點	學習目標	學習時間	教學資源	評量方式	重大議題
一、能認識同學並彼此互動。 二、喜愛同學並能和睦相處。	<b>【一】</b> 說明「尋找埔心夥伴」活動 1. 教師於黑板揭示六種動物的圖片(可配合國語首冊第二單元之可愛動物)。 2. 師生共同討論，並模仿此五種動物的叫聲。 3. 遊戲規則： (1)發給學生每人一張動物的圖卡或詞語卡，例如：貓、狗。 (2)依圖卡模仿該動物叫聲。 (3)不能說話，只能輕哼該動物叫聲。 (4)同樣叫聲者，成為一組，每組六人。	◎國文 Ac-I-1 Ac-I-2 ◎健體 C-I-2 ◎綜合 Bb-II-1	10分	動物圖卡 「我的好埔心夥伴名片」	討論 實作 發表	
	<b>【二】</b> 進行「尋找埔心夥伴」遊戲 1. 依上述遊戲規則尋找組員。 2. 數一數組員中有幾個？幾個男生？幾個女生？	◎數學 N-1-1 ◎健體 Cb-I-1 ◎綜合 Bb-II-2 Bb-II-3	20分		實作	性平教育 1-1-1
教學目標	教學活動重點	學習目標	學習時間	教學資源	評量方式	重大議題

教學目標	教學活動重點	學習目標	學習時間	教學資源	評量方式	重大議題
	<p><b>【三】</b> 完成「我的好埔心夥伴」學習單</p> <ol style="list-style-type: none"> <li>1. 組員到齊後，派一人到臺上拿學習單。</li> <li>2. 一組一張學習單，組員共同完成。</li> <li>3. 每人一張名片，寫上名字後著色，貼在學習單上，正式成為同組組員。</li> <li>4. 同組組員互相記住彼此名字。</li> </ol>	◎國文 Ac-I-3 ◎數學 N-1-1 ◎健體 Fb- I -1 ◎綜合 Bb-II-3	30分	<ol style="list-style-type: none"> <li>1. 「我的好埔心夥伴」學習單</li> <li>2. 彩繪工具</li> </ol>	學習單 實作	
	<p><b>【四】</b> 回饋與分享</p> <p>教師引導全班學生互相認識，並分享認識過程中的趣事。</p> <p>例如：我們這一組有幾位男生？幾位女生？誰最高？……。</p>	◎國語 Ac-I-2 Ac-I-3 ◎健體 Cb- I -1 Fb- I -1	20分		發表	性平教育 2-1-3 2-1-5







## 活動二 參觀校園

班級：\_\_年\_\_班


教學時數：4 節

教學者：


教學日期：

彈性 學習 課程 四類 規範	<p>4.■其他類課程</p> <p>□本土語文/新住民語文□服務學習■戶外教育□班際或校際交流□自治活動□班級輔導□學生自主學習□領域補救教學</p>
本教 育階 段 總綱 核心 素養 或校 訂素 養	<p>國-E-A3 運用國語文充實生活經驗，學習有步驟的規劃活動和解決問題，並探索多元知能，培養創新精神，以增進生活適應力。</p> <p>國-E-B3 運用多重感官感受文藝之美，體驗生活中的美感事物，並發展藝文創作與欣賞的基本素養。</p> <p>國-E-C2 與他人互動時，能適切運用語文能力表達個人想法，理解與包容不同意見，樂於參與學校及社區活動，體會團隊合作的重要性。</p> <p>生活-E-B3 感受與體會生活中人、事、物的真、善與美，欣賞生活中美的多元形式與表現，在創作中覺察美的元素，逐漸發展美的敏覺。</p> <p>生活-E-C1 覺察自己、他人和環境的關係，體會生活禮儀與團體規範的意義，學習尊重他人、愛護生活環境及關懷生命，並於生活中實踐，同時能省思自己在團體中所應扮演的角色，在能力所及或與他人合作的情況下，為改善事情而努力或採取改進行動。</p> <p>綜-E-B2 蒐集與應用資源，理解各類媒體內容的意義與影響，用以處理日常生活問題。</p> <p>綜-E-C1 關懷生態環境與周遭人事物，體驗服務歷程與樂趣，理解並遵守道德規範，培養公民意識。</p>

配合 融入 之領 域或 議題	■國語文 □英語文 □本土語 □數學 □社會 □自然科學 □藝術 ■綜合活動 □健康與體育 ■生活課程 □科技	□性別平等教育 □人權教育 ■環境教育 □海洋教育 □品德教育 □生命教育 □法治教育 □科技教育 □資訊教育 □能源教育 ■安全教育 □防災教育 □閱讀素養 □國際教育 □多元文化教育 □生涯規劃教育 □家庭教育 □原住民教育 ■戶外教育
學習 表現 (校 訂或 相關 領域)	◎國語文 1-I-1 養成專心聆聽的習慣，尊重對方的發言。 2-I-1 以正確發音流利的說出語意完整的話。 2-I-2 說出所聽聞的內容。 2-I-3 與他人交談時，能適當的提問、合宜的回答，並分享想法。 ◎生活 2-I-2 觀察生活中人、事、物的變化，覺知變化的可能因素。 ◎綜合 3d-II-1 覺察生活中環境的問題，探討並執行對環境友善的行動。	
學習 內容 (校 訂)	◎國語文 Ac-I-2 簡單的基本句型。 Ac-I-3 基本文句的語氣與意義。 Ca-I-1 各類文本中與日常生活相關的文化內涵。 ◎生活 A-I-1 生命成長現象的認識。 A-I-2 事物變化現象的觀察。 ◎綜合 Cd-II-1 生活中環境問題的覺察。 Cd-II-2 環境友善的行動與分享。	



教學目標	教學活動重點	學習目標	學習時間	教學資源	評量方式	重大議題
一、能認識學校主要場所的位置。 二、能說出學校主要場所的功能。 三、能注意參觀禮儀。	<b>【一】說明「參觀校園」活動</b> 1. 引發學生參觀校園的興趣與動機。 2. 參觀時注意事項： (1) 參觀行進間，輕聲細語。 (2) 定點介紹時，請保持安靜，仔細聆聽介紹。 (3) 注意參觀禮儀。 (4) 注意安全事項。	◎國語文 Ac-I-2 ◎生活 A-I-1	20 分		觀察 口頭評量	
	<b>【二】實地參觀</b> 1. 依事先規畫路線進行參觀。 2. 參觀重點： (1) 學校各處室功能介紹，包括校長室、健康中心、圖書室、遊戲區、廁所等。 (2) 認識協助學生學習的人，包括護士、警衛等。 (3) 簡單介紹校園中的樹木花草。 (4) 注意禮貌。	◎國語文 Ac-I-3 ◎綜合 Cd-II-1	60 分		觀察 口頭評量	
	<b>【三】回饋與分享</b> 1. 請學生分享剛剛參觀過哪些地方。 2. 師生共同討論有困難時，可尋求之資源。	◎國語文 Ca-I-1 ◎生活 A-I-2 ◎綜合 Cd-II-2	80 分	發表 討論		



### 活動三 校園探險

班級：\_\_年\_\_班

教學時數：6 節或下課時間


教學者：

教學日期：

<p>彈性學習 課程四類 規範</p>	<p>4.其他類課程  <input type="checkbox"/>本土語文/新住民語文<input type="checkbox"/>服務學習<input checked="" type="checkbox"/>戶外教育<input type="checkbox"/>班際或校際交流<input type="checkbox"/>自治活動<input type="checkbox"/>班級輔導<input type="checkbox"/>學生自主學習<input type="checkbox"/>領域補救教學</p>	
<p>本教育階段 總綱核心 素養 或校訂素 養</p>	<p>數-E-A1 具備喜歡數學、對數學世界好奇、有積極主動的學習態度，並能將數學語言運用於日常生活中。                  數-E-C3 具備理解與關心多元文化或語言的數學表徵的素養，並與自己的語言文化比較。                  生活-E-A1 透過自己與外界的連結，產生自我感知並能對自己正向的看法，進而愛惜自己，同時透過對生活事物的探索與探究，體會與感受學習的樂趣，並能主動發現問題及解決問題，持續學習。                  生活-E-B3 感受與體會生活中人、事、物的真、善與美，欣賞生活中美的多元形式與表現，在創作中覺察美的元素，逐漸發展美的敏覺。</p>	
<p>配合融入 之領域或 議題</p>	<p><input type="checkbox"/>國語文 <input type="checkbox"/>英語文 <input type="checkbox"/>本土語  <input checked="" type="checkbox"/>數學 <input type="checkbox"/>社會 <input type="checkbox"/>自然科學  <input type="checkbox"/>藝術 <input type="checkbox"/>綜合活動  <input type="checkbox"/>健康與體育 <input checked="" type="checkbox"/>生活課程  <input type="checkbox"/>科技</p>	<p><input type="checkbox"/>性別平等教育 <input type="checkbox"/>人權教育 <input checked="" type="checkbox"/>環境教育  <input type="checkbox"/>海洋教育 <input type="checkbox"/>品德教育 <input type="checkbox"/>生命教育  <input type="checkbox"/>法治教育 <input type="checkbox"/>科技教育 <input type="checkbox"/>資訊教育  <input type="checkbox"/>能源教育  <input checked="" type="checkbox"/>安全教育 <input type="checkbox"/>防災教育 <input type="checkbox"/>閱讀素養  <input type="checkbox"/>多元文化教育  <input type="checkbox"/>生涯規劃教育 <input type="checkbox"/>家庭教育 <input type="checkbox"/>原住民教育  <input checked="" type="checkbox"/>戶外教育 <input type="checkbox"/>國際教育</p>

學習表現 (校訂或相關領域)	◎生活 7-I-5 透過一起工作的過程，感受合作的重要性。 ◎數學 n-I-7 理解長度及其常用單位，並做實測、估測與計算。
學習內容 (校訂)	◎生活 D-I-4 共同工作並相互協助。 F-I-3 時間分配及做事程序的規劃練習。 ◎數學 S-1-1 長度：以操作活動為主。初步認識、直接比較、間接比較(含個別單位)。

教學目標	教學活動重點	學習目標	學習時間	教學資源	評量方式	重大議題
一、能找出學校主要場所位置。 二、能找到回教室的路徑。 三、能和同學共同合作解決問題。	<b>【一】完成「校園火車」學習單</b> 1. 請學生以組別為單位，進行校園探險。(或利用下課時間進行。) 2. 教師於主要場所放置動物圖卡。(可配合國語首冊第二單元之可愛動物。) 3. 各組依照學習單的指示，將教師在各處室懸掛之動物圖卡貼在學習單上。	◎生活 D-I-4 F-I-3 ◎數學 S-1-1	240分 或 下課時間	1. 學習單及校園探險動物圖卡 2. 「校園火車」學習單	學習單實作	



## 活動四 校園火車

班級：\_\_\_\_年\_\_\_\_班

教學時數：2 節

教學者：

教學日期：

彈性學習  
課程四類  
規範

- 其他類課程 □本土語文/新住民語文 □服務學習
- 戶外教育 □班際或校際交流 □自治活動 □班級輔導 □學生自主學習 □領域補救教學

本教育階  
段  
總綱核心  
素養  
或校訂素  
養

- 國-E-A3 運用國語文充實生活經驗，學習有步驟的規劃活動和解決問題，並探索多元知能，培養創新精神，以增進生活適應力。
- 國-E-B1 理解與運用國語文在日常生活中學習體察他人的感受，並給予適當的回應，以達成溝通及互動的目標。
- 數-E-A1 具備喜歡數學、對數學世界好奇、有積極主動的學習態度，並能將數學語言運用於日常生活中。
- 數-E-C3 具備理解與關心多元文化或語言的數學表徵的素養，並與自己的語言文化比較。

配合融入  
之領域或  
議題

- |                                                                                                                                               |                                                                                                                                                                                                                                           |
|-----------------------------------------------------------------------------------------------------------------------------------------------|-------------------------------------------------------------------------------------------------------------------------------------------------------------------------------------------------------------------------------------------|
| <ul style="list-style-type: none"> <li>■國語文 □英語文 □本土語</li> <li>■數學 □社會 □自然科學</li> <li>□藝術 □綜合活動</li> <li>□健康與體育 □生活課程</li> <li>□科技</li> </ul> | <ul style="list-style-type: none"> <li>□性別平等教育 □人權教育 ■環境教育</li> <li>□海洋教育 □品德教育</li> <li>□生命教育 □法治教育 □科技教育</li> <li>□資訊教育 □能源教育</li> <li>■安全教育 □防災教育 □閱讀素養</li> <li>□多元文化教育</li> <li>□生涯規劃教育 □家庭教育 □原住民教育</li> <li>■戶外教育 □國際教育</li> </ul> |
|-----------------------------------------------------------------------------------------------------------------------------------------------|-------------------------------------------------------------------------------------------------------------------------------------------------------------------------------------------------------------------------------------------|

<p>學習表現 (校訂或 相關領 域)</p>	<p>◎國語文</p> <p>1-I-1 養成專心聆聽的習慣，尊重對方的發言。</p> <p>2-I-1 以正確發音流利的說出語意完整的話。</p> <p>2-I-2 說出所聽聞的內容。</p> <p>2-I-3 與他人交談時，能適當的提問、合宜的回答，並分享想法。</p> <p>◎數學</p> <p>n-I-1 理解一千以內數的位值結構，據以做為四則運算之基礎。</p> <p>n-I-5 在具體情境中，解決簡單兩步驟應用問題。</p> <p>n-I-6 認識單位分數。</p> <p>n-I-7 理解長度及其常用單位，並做實測、估測與計算。</p> <p>s-I-1 從操作活動，初步認識物體與常見幾何形體的幾何特徵。</p> <p>r-I-1 學習數學語言中的運算符號、關係符號、算式約定。</p>
<p>學習內容 (校訂)</p>	<p>◎國語文</p> <p>Ac-I-2 簡單的基本句型。</p> <p>Ac-I-3 基本文句的語氣與意義。</p> <p>Ca-I-1 各類文本中與日常生活相關的文化內涵。</p> <p>◎數學</p> <p>N-1-1 一百以內的數：含操作活動。用數表示多少與順序。結合數數、位值表徵、位值表。位值單位「個」和「十」。位值單位換算。認識 0 的位值意義。</p> <p>N-1-3 基本加減法：以操作活動為主。以熟練為目標。指 1 到 10 之數與 1 到 10 之數的加法，及反向的減法計算。</p> <p>N-1-5 長度(同 S-1-1)：以操作活動為主。初步認識、直接比較、間接比較(含個別單位)。</p> <p>S-1-2 形體的操作：以操作活動為主。描繪、複製、拼貼、堆疊。</p>




教學目標	教學活動重點	學習目標	學習時間	教學資源	評量方式	重大議題
一、能應用數字 1-10 排序。 二、能使用前後、左右、內外等詞語，描述兩物的相對位置。	<b>【一】</b> 練習唱數 1-10 全班唱數 1-10。 (師生可以利用數字接龍練習 1-10 的順序。例如：教師說 5，學生就接 6-7-8-9-10。)	◎國語文 Ac-I-2 ◎數學 N-1-1 N-1-3	10 分		實作	
	<b>【二】</b> 練習上下、前後、左右方位 全班練習方位的辨別。(師生可以利用「老師說」的遊戲，練習方位。例如：「老師說——舉起右手」、「老師說——手指著前面的人……」等。)	◎國語文 Ac-I-3 Ca-I-1 ◎數學 N-1-3 N-1-5	10 分		實作	





教學目標	教學活動重點	學習目標	學習時間	教學資源	評量方式	重大議題
	<p><b>【三】共同討論</b></p> <p>1. 完成「校園火車」學習單。</p> <p>2. 針對學習單的問題全班共同討論。</p> <p>3. 師生共同訂正檢討。</p> <p>4. 將學習單著色。</p>	<p>◎數學</p> <p>N-1-3</p> <p>N-1-5</p> <p>S-1-2</p>	40 分	<p>1. 學習單及校園探險動物圖卡</p> <p>2. 「校園火車」學習單</p> <p>3. 彩繪工具</p>	學習單討論	
	<p><b>【四】回饋與分享</b></p> <p>教師引導全班共同認識了哪些位置、方位，並分享各組學習單。</p>	<p>◎國語文</p> <p>Ca-I-1</p> <p>◎數學</p> <p>N-1-1</p> <p>N-1-3</p> <p>N-1-5</p> <p>S-1-2</p>	20 分		口頭發表	





## 活動五 校園大風吹

班級：\_\_年\_\_班

教學時數：2 節

教學者：

教學日期：

彈性學習  
課程四類  
規範

4.■其他類課程 本土語文/新住民語文服務學習  
■戶外教育班際或校際交流自治活動班級輔導學生自主學習領域補救教學

本教育階  
段  
總綱核心  
素養  
或校訂素  
養

國-E-A3 運用國語文充實生活經驗，學習有步驟的規劃活動和解決問題，並探索多元知能，培養創新精神，以增進生活適應力。  
國-E-B1 理解與運用國語文在日常生活中學習體察他人的感受，並給予適當的回應，以達成溝通及互動的目標。  
國-E-C3 閱讀各類文本，培養理解與關心本土及國際事務的基本素養，以認同自我文化，並能包容、尊重與欣賞多元文化。  
健體-E-B1 具備運用體育與健康之相關符號知能，能以同理心應用在生活中的運動、保健與人際溝通上。  
健體-E-C2 具備同理他人感受，在體育活動和健康生活中樂於與人互動、公平競爭，並與團隊成員合作，促進身心健康。

配合融入  
之領域或  
議題

<ul style="list-style-type: none"> <li>■國語文 <input type="checkbox"/>英語文 <input type="checkbox"/>本土語</li> <li><input type="checkbox"/>數學 <input type="checkbox"/>社會 <input type="checkbox"/>自然科學</li> <li><input type="checkbox"/>藝術 <input type="checkbox"/>綜合活動</li> <li>■健康與體育 <input type="checkbox"/>生活課程</li> <li><input type="checkbox"/>科技</li> </ul>	<ul style="list-style-type: none"> <li><input type="checkbox"/>性別平等教育 <input type="checkbox"/>人權教育 ■環境教育</li> <li><input type="checkbox"/>海洋教育 <input type="checkbox"/>品德教育 <input type="checkbox"/>科技教育</li> <li><input type="checkbox"/>生命教育 <input type="checkbox"/>法治教育</li> <li><input type="checkbox"/>資訊教育 <input type="checkbox"/>能源教育</li> <li>■安全教育 <input type="checkbox"/>防災教育 <input type="checkbox"/>閱讀素養</li> <li><input type="checkbox"/>多元文化教育</li> <li><input type="checkbox"/>生涯規劃教育 <input type="checkbox"/>家庭教育 <input type="checkbox"/>原住民教育</li> <li>■戶外教育 <input type="checkbox"/>國際教育</li> </ul>
--------------------------------------------------------------------------------------------------------------------------------------------------------------------------------------------------------------------------------------------------------------------------------------------------------------------------------------------------------------	---------------------------------------------------------------------------------------------------------------------------------------------------------------------------------------------------------------------------------------------------------------------------------------------------------------------------------------------------------------------------------------------------------------------------------------------------------------------------------------------------------------------------------------------------------------------------------------------------------------------------

學 習 表 現 (校 訂 或 相 關 領 域)	◎國語文 1-I-1 養成專心聆聽的習慣，尊重對方的發言。 2-I-1 以正確發音流利的說出語意完整的話。 2-I-2 說出所聽聞的內容。 2-I-3 與他人交談時，能適當的提問、合宜的回答，並分享想法。 ◎健體 3-1-5 養成對遊戲規則遵守的態度。 6-1-5 了解並認同團體規範，從中體會並學習快樂的生活態度。 1c- I -2 認識基本的運動常識。 2c- I -1 表現尊重的團體互動行為。 2c- I -2 表現認真參與的學習態度。
學 習 內 容 (校 訂)	◎國語文 1-I-1 養成專心聆聽的習慣，尊重對方的發言。 2-I-1 以正確發音流利的說出語意完整的話。 2-I-2 說出所聽聞的內容。 2-I-3 與他人交談時，能適當的提問、合宜的回答，並分享想法。 ◎健體 Cb- I -1 運動安全常識、運動對身體健康的益處。 Fb- I -1 個人對健康的自我覺察與行為表現




教學目標	教學活動重點	學習目標	學習時間	教學資源	評量方式	重大議題
<p>一、能用注音符號正確讀出各處室。</p>	<p>【一】認識詞語</p> <ol style="list-style-type: none"> <li>1. 教師於黑板揭示學校主要場所的詞語，例如：校長室、辦公室。</li> <li>2. 拼音教學。</li> <li>3. 「眼明手快」遊戲。               <ol style="list-style-type: none"> <li>(1) 隨機選取數張詞卡，揭示於黑板。</li> <li>(2) 請 2~3 位學生上臺。</li> <li>(3) 教師隨機念處室的名稱，學生搶拍\打該詞卡。（例如：教師說——健康中心，上臺的學生須找到「健康中心」的詞語牌，然後正確拍打，先拍打到的得分。）</li> <li>(4) 連續玩數次，直到學生了解熟練。</li> </ol> </li> </ol>	<p>◎國語文 1-I-1 2-I-1 ◎健體 Cb- I -1</p>	<p>40 分</p>	<p>蒼蠅拍 (教師可將其加以美化使用)</p>	<p>實作 口頭發表</p>	



教學目標	教學活動重點	學習目標	學習時間	教學資源	評量方式	重大議題
	<p><b>【二】</b> 進行「校園大風吹」遊戲</p> <ol style="list-style-type: none"> <li>1. 事先做各處室詞語卡。</li> <li>2. 學生一人懸掛一詞掛於頸上。</li> <li>3. 進行大風吹遊戲。遊戲簡要說明如下：               <ol style="list-style-type: none"> <li>(1) 教師——大風吹。</li> <li>(2) 學生——吹什麼？</li> <li>(3) 教師——吹校長室。</li> <li>(4) 懸掛校長室詞語卡者快跑換位置。</li> </ol> </li> </ol>	<p>◎國語文</p> <p>2-I-1</p> <p>2-I-2</p> <p>◎健體</p> <p>Cb- I -1</p>	20分	製作詞語卡之圖畫紙	實作	
	<p><b>【三】</b> 回饋與分享</p> <p>教師引導全班共同認識了哪些詞語，並分享活動的心得。</p>	<p>◎國語文</p> <p>2-I-3</p> <p>◎健體</p> <p>Cb- I -1</p> <p>Fb- I -1</p>	20分		發表觀察	





## 活動六 超級任務

班級：\_\_年\_\_班

教學時數：5 節

教學者：

教學日期：

彈性學習課程  
四類規範

1.■統整性探究課程 (■主題□專題□議題)

本教育階段  
總綱核心素  
養  
或校訂素養

國-E-A1 認識國語文的重要性，培養國語文的興趣，能運用國語文認識自我、表現自我，奠定終身學習的基礎。

國-E-B3 運用多重感官感受文藝之美，體驗生活中的美感事物，並發展藝文創作與欣賞的基本素養。

國-E-C3 閱讀各類文本，培養理解與關心本土及國際事務的基本素養，以認同自我文化，並能包容、尊重與欣賞多元文化。

數-E-A1 具備喜歡數學、對數學世界好奇、有積極主動的學習態度，並能將數學語言運用於日常生活中。

數-E-C3 具備理解與關心多元文化或語言的數學表徵的素養，並與自己的語言文化比較。

生活-E-A1 透過自己與外界的連結，產生自我感知並能對自己有正向的看法，進而愛惜自己，同時透過對生活事物的探索與探究，體會與感受學習的樂趣，並能主動發現問題及解決問題，持續學習。

生活-E-B2 運用生活中隨手可得的媒材與工具，透過各種探究事物的方法及技能，對訊息做適切的處理。

生活-E-C3 欣賞周遭不同族群與文化內涵的異同，體驗與覺察生活中全球關連的現象。

健體-E-B1 具備運用體育與健康之相關符號知能，能以同理心應用在生活中的運動、保健與人際溝通上。

健體-E-C2 具備同理他人感受，在體育活動和健康生活中樂於與人互動、公平競爭，並與團隊成員合作，促進身心健康。

綜-E-C2 理解他人感受，樂於與人互動，學習尊重他人，增進人際關係，與團隊成員合作達成團體目標。

配合融入之  
領域或議題

■國語文 □英語文 □本土語  
■數學 □社會 □自然科學

□性別平等教育 □人權教育 ■環境教育  
□海洋教育 □品德教育

	<input type="checkbox"/> 藝術 <input checked="" type="checkbox"/> 綜合活動 <input checked="" type="checkbox"/> 健康與體育 <input checked="" type="checkbox"/> 生活課程 <input type="checkbox"/> 科技	<input checked="" type="checkbox"/> 生命教育 <input type="checkbox"/> 法治教育 <input type="checkbox"/> 科技教育 <input type="checkbox"/> 資訊教育 <input checked="" type="checkbox"/> 能源教育 <input checked="" type="checkbox"/> 安全教育 <input type="checkbox"/> 防災教育 <input checked="" type="checkbox"/> 閱讀素養 <input type="checkbox"/> 多元文化教育 <input type="checkbox"/> 生涯規劃教育 <input type="checkbox"/> 家庭教育 <input type="checkbox"/> 原住民教育 <input checked="" type="checkbox"/> 戶外教育 <input type="checkbox"/> 國際教育
學 習 表 現 (校 訂 或 相 關 領 域)	<p>◎國語文</p> <p>1-I-1 養成專心聆聽的習慣，尊重對方的發言。</p> <p>1-I-2 能學習聆聽不同的媒材，說出聆聽的內容。</p> <p>1-I-3 能理解話語、詩歌、故事的訊息，有適切的表情跟肢體語言。</p> <p>◎數學</p> <p>n-I-1 理解一千以內數的位值結構，據以做為四則運算之基礎。</p> <p>n-I-5 在具體情境中，解決簡單兩步驟應用問題。</p> <p>n-I-6 認識單位分數。</p> <p>n-I-7 理解長度及其常用單位，並做實測、估測與計算。</p> <p>s-I-1 從操作活動，初步認識物體與常見幾何形體的幾何特徵。</p> <p>r-I-1 學習數學語言中的運算符號、關係符號、算式約定。</p> <p>◎生活</p> <p>2-I-2 觀察生活中人、事、物的變化，覺知變化的可能因素。</p> <p>2-I-5 運用各種探究事物的方法及技能，對訊息做適切的處理，並養成動手做的習慣。</p> <p>3-I-1 願意參與各種學習活動，表現好奇與求知探究之心。</p> <p>4-I-1 利用各種生活的媒介與素材進行表現與創作，喚起豐富的想像力。</p> <p>5-I-1 覺知生活中人、事、物的豐富面貌，建立初步的美感經驗。</p> <p>7-I-4 能為共同的目標訂定規則或方法，一起工作並完成任務。</p> <p>◎綜合</p> <p>2b-II-1 體會團隊合作的意義，並能關懷團隊的成員。</p> <p>2b-II-2 參加團體活動，遵守紀律、重視榮譽感，並展現負責的態度。</p> <p>◎健體</p> <p>3-1-5 養成對遊戲規則遵守的態度。</p> <p>6-1-5 了解並認同團體規範，從中體會並學習快樂的生活態度。</p> <p>1c-I-2 認識基本的運動常識。</p> <p>2c-I-1 表現尊重的團體互動行為。</p> <p>2c-I-2 表現認真參與的學習態度。</p>	

學 習 內 容 (校 訂)	<p>◎國語文</p> <p>Ac-I-1 常用標點符號。</p> <p>Ac-I-2 簡單的基本句型。</p> <p>Ac-I-3 基本文句的語氣與意義。</p> <p>◎數學</p> <p>N-1-1 一百以內的數：含操作活動。用數表示多少與順序。結合數數、位值表徵、位值表。位值單位「個」和「十」。位值單位換算。認識 0 的位值意義。</p> <p>N-1-3 基本加減法：以操作活動為主。以熟練為目標。指 1 到 10 之數與 1 到 10 之數的加法，及反向的減法計算。</p> <p>N-1-5 長度 (同 S-1-1)：以操作活動為主。初步認識、直接比較、間接比較 (含個別單位)。</p> <p>S-1-2 形體的操作：以操作活動為主。描繪、複製、拼貼、堆疊。</p> <p>◎生活</p> <p>A-I-1 生命成長現象的認識。</p> <p>A-I-2 事物變化現象的觀察。</p> <p>B-I-1 自然環境之美的感受。</p> <p>B-I-3 環境的探索與愛護。</p> <p>C-I-2 媒材特性與符號表徵的使用。</p> <p>D-I-3 聆聽與回應的表現。</p> <p>D-I-4 共同工作並相互協助。</p> <p>F-I-3 時間分配及做事程序的規劃練習。</p> <p>◎綜合</p> <p>Bb-II-1 團隊合作的意義與重要性。</p> <p>Bb-II-2 關懷團隊成員的行動。</p> <p>Bb-II-3 團體活動的參與態度。</p> <p>◎健體</p> <p>Cb- I -1 運動安全常識、運動對身體健康的益處。</p> <p>Fb- I -1 個人對健康的自我覺察與行為表現</p>
------------------------------	--------------------------------------------------------------------------------------------------------------------------------------------------------------------------------------------------------------------------------------------------------------------------------------------------------------------------------------------------------------------------------------------------------------------------------------------------------------------------------------------------------------------------------------------------------------------------------------------------------------------------------------------------------------------------------------------------------------------------------------------------



教學目標	教學活動重點	學習目標	學習時間	教學資源	評量方式	重大議題
1. 能正確拼讀並了解任務內容。 2. 能熟悉校園環境。 3. 能運用數字數出校園景物或設施數量。 4. 能遵守進出各處室及與師長應對的禮節。	<b>【一】說明「超級任務」活動</b> 1. 教師宣布將交付三項超級任務，須通力合作，完成任務。 2. 各組派一員抽題目後執行任務。 3. 任務完成後再抽下一次任務題目。 4. 依小組完成先後評定成績。 5. 執行任務時注意事項： (1) 行進間輕聲細語。 (2) 進出各處室遵守禮節。 (3) 與師長應對要大方，注意禮貌。	◎國語文 Ac-I-1 Ac-I-3 ◎數學 N-1-1 N-1-3 ◎生活 A-I-1 A-I-2 B-I-1 ◎綜合 Bb-II-1 ◎健體 Cb- I -1	20 分	放題目之紙盒	觀察 討論	















教學目標	教學活動重點	學習目標	學習時間	教學資源	評量方式	重大議題
	<p><b>【二】進行「超級任務」活動</b></p> <p>1. 任務（一）：數出校園內景物或設施數量。 例：校門口有幾棵椰子樹？小組合作，拓印樹皮紋理。</p> <p>2. 任務（二）：請校內師長簽名。 例：到辦公室請三位教師簽名。到辦公室教師桌上拿五本國語習作簿。（下一組同學的任務，可設定為將這五本習作放回辦公室教師的桌上）。</p> <p>3. 任務（三）：到校內找東西。 例：到健康中心拿兩個ok 繃帶。到總務處申請兩支紅色粉筆。</p> <p>4. 任務之內容建議根據教師之實際需要，引導學生到指定場所進行。</p> <p>5. 教師評量任務完成後蓋章。</p>	<p>◎國語文 Ac-I-2 ◎數學 N-1-5 ◎生活 B-I-3 C-I-2 D-I-3 ◎綜合 Bb-II-2 ◎健體 Fb- I -1</p>	100 分	「超級任務」評量單	實作學習單	

教學目標	教學活動重點	學習目標	學習時間	教學資源	評量方式	重大議題
	<p><b>【三】回饋與分享</b></p> <p>1. 教師引導學生回顧活動過程遭遇的困難或趣事，並分享活動心得。</p> <p>2. 教師頒發獎品鼓勵學生。</p>	<p>◎國語文</p> <p>Ac-I-1</p> <p>Ac-I-2</p> <p>Ac-I-3</p> <p>◎數學</p> <p>S-1-2</p> <p>◎生活</p> <p>D-I-4</p> <p>F-I-3</p> <p>◎綜合</p> <p>Bb-II-3</p> <p>◎健體</p> <p>Cb- I -1</p> <p>Fb- I -1</p>	80 分	獎品	發表	

## (六) 教學方案檢核表

檢核 向度 活動	迦納多元智慧分類								學習領域					教學型態			
	語文	數理邏輯	視覺空間	音樂	肢體運動	人際關係	自我認知	自然觀察	語文	數學	生活	健康與體育	綜合活動	重大議題	協同教學	分組學習	獨立學習
活動一	✓			✓	✓	✓	✓		✓		✓	✓	✓	兩性教育	✓	✓	✓
活動二	✓					✓		✓	✓		✓	✓	✓		✓	✓	
活動三	✓				✓	✓		✓	✓		✓	✓	✓		✓	✓	
活動四		✓	✓			✓			✓	✓			✓		✓	✓	
活動五	✓				✓	✓			✓				✓		✓	✓	✓
活動六	✓	✓			✓	✓	✓		✓	✓	✓	✓	✓		✓	✓	

## (七) 學生能力檢核表


學生學習目標檢核表		
____年____班____號		學生姓名：_____
檢核項目	學生自評	教師評語
1.我認識同班同學。		
2.我喜愛同學並能和同學和睦相處。		
3.我認識學校主要場所的位置。		
4.我能說出學校主要場所的功能。		
5.我會注意參觀校園的禮儀。		
6.我會說出校園裡三种植物的名稱。		
7.我能找出學校主要場所的位置。		
8.我能找到回教室的路。		
9.我能和同學互助合作解決問題。		
10.我能應用數字 1-10 排順序。		
11.我會使用前後、左右、內外等詞語，說出物體的位置。		
12.我會用注音符號正確讀出各處室。		

13.我能正確拼讀並了解任務內容。		
14.我熟悉校園環境。		
15.我會運用數字數出校園景物或設施數量。		
16.我能遵守進出各處室及與師長應對的禮節。		

家長意見：

家長簽名：\_\_\_\_\_

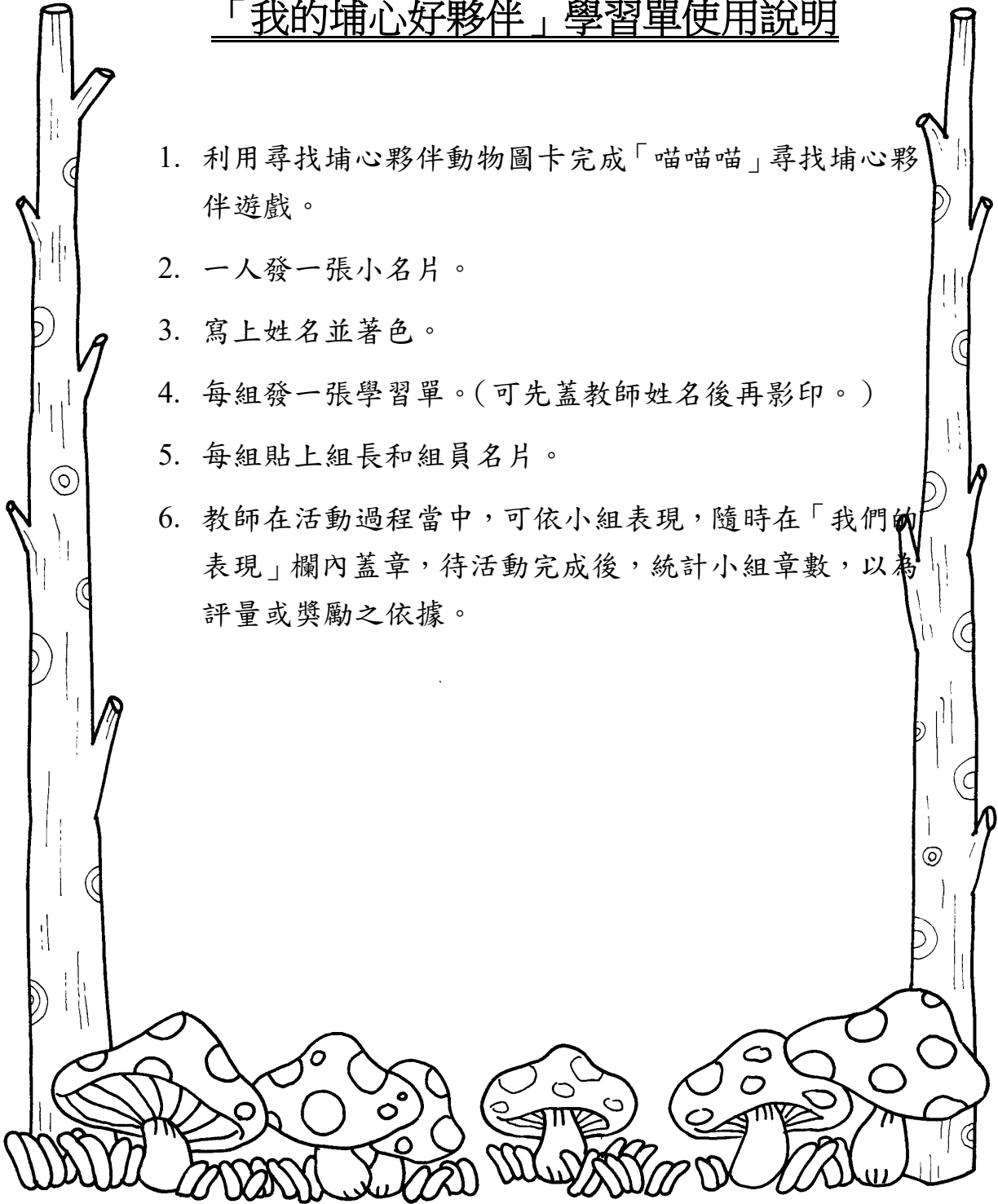
※說明：每人一張檢核表，於方案活動結束後由教師指導全班自評，依實際做到的程度在適當的花朵上著色；教師就學生表現給予評語及建議，並請家長與學生討論後給予適當的鼓勵。











## (八) 學習單

### 「我的埔心好夥伴」學習單使用說明

1. 利用尋找埔心夥伴動物圖卡完成「喵喵喵」尋找埔心夥伴遊戲。
2. 一人發一張小名片。
3. 寫上姓名並著色。
4. 每組發一張學習單。(可先蓋教師姓名後再影印。)
5. 每組貼上組長和組員名片。
6. 教師在活動過程當中，可依小組表現，隨時在「我們的表現」欄內蓋章，待活動完成後，統計小組章數，以為評量或獎勵之依據。



「我的埔心好夥伴」名片





## 我的埔心好夥伴學習單

我們是\_\_年\_\_班 第\_\_組

我們的老師是\_\_\_\_\_老師

---

# 我的好夥伴

組長：

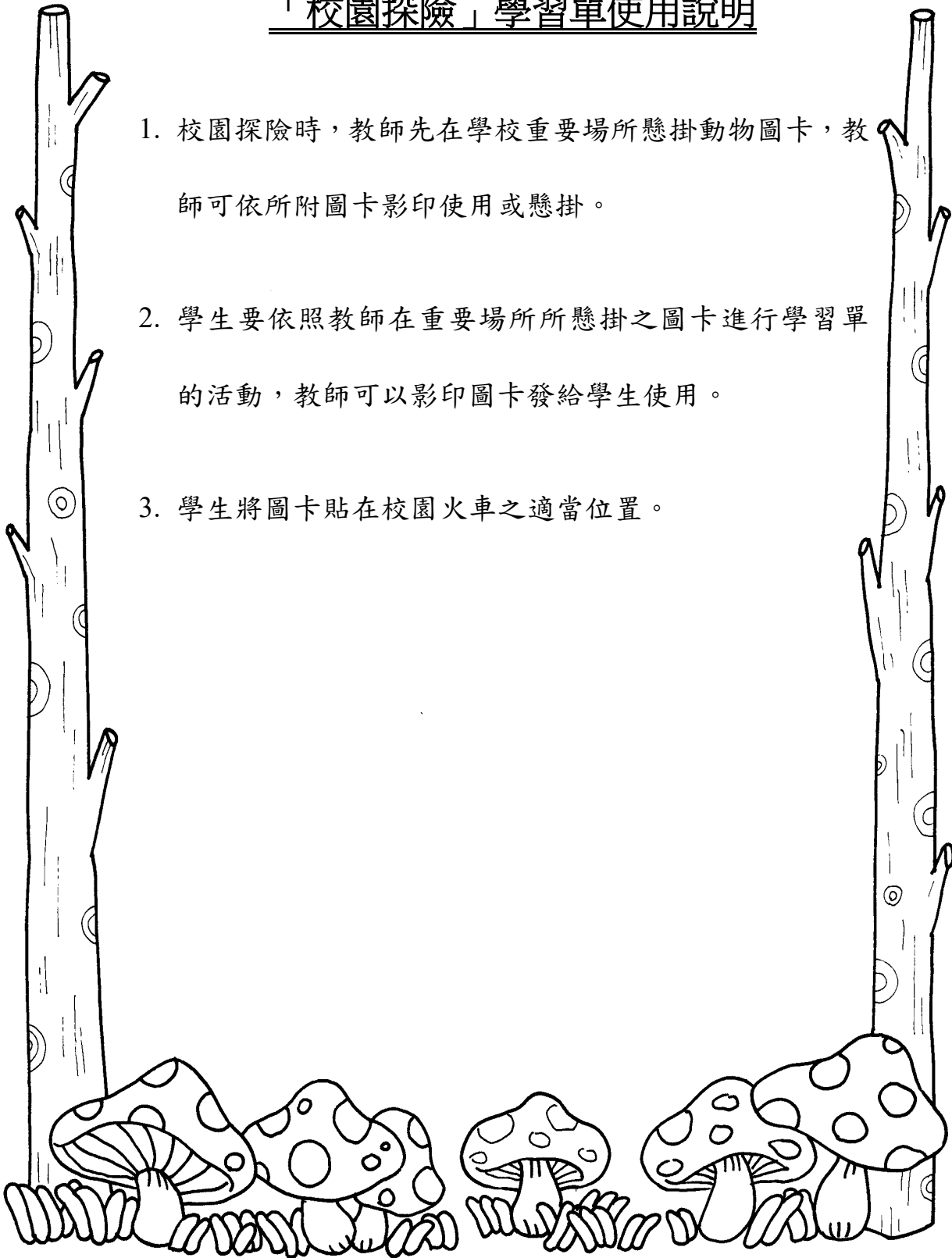
組員：

我們的表現






## 「校園探險」學習單使用說明





1. 校園探險時，教師先在學校重要場所懸掛動物圖卡，教師可依所附圖卡影印使用或懸掛。
2. 學生要依照教師在重要場所所懸掛之圖卡進行學習單的活動，教師可以影印圖卡發給學生使用。
3. 學生將圖卡貼在校園火車之適當位置。



校園探險動物圖卡—教師用

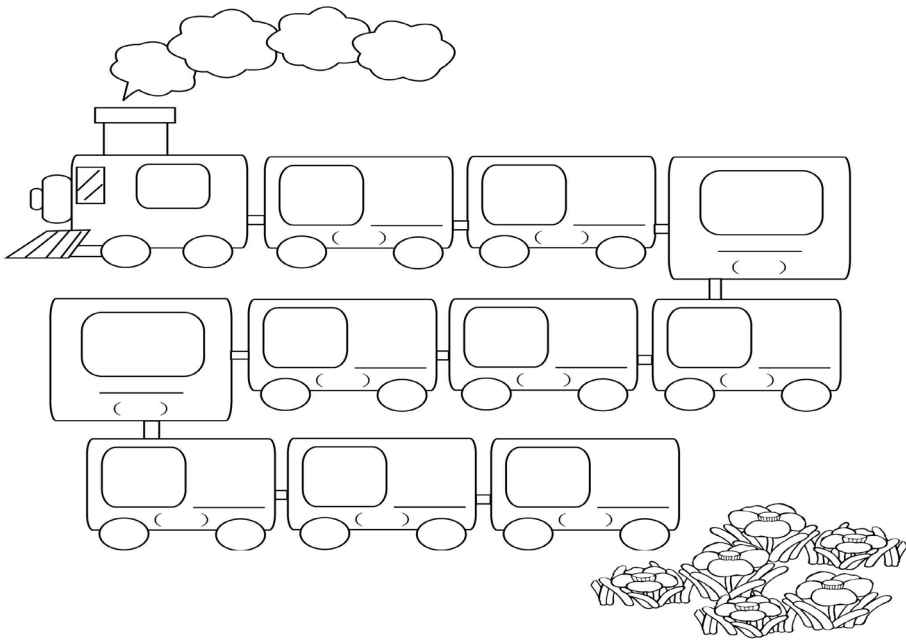


校園探險動物圖卡—學生用




## 「校園火車」學習單使用說明

1. 教師依參觀順序填上處室或場所名稱再影印。




2. 學生按照參觀順序在車廂上填上數字。
3. 教師以學習單上題目類型指導學生作答。



# 「校園火車」學習單



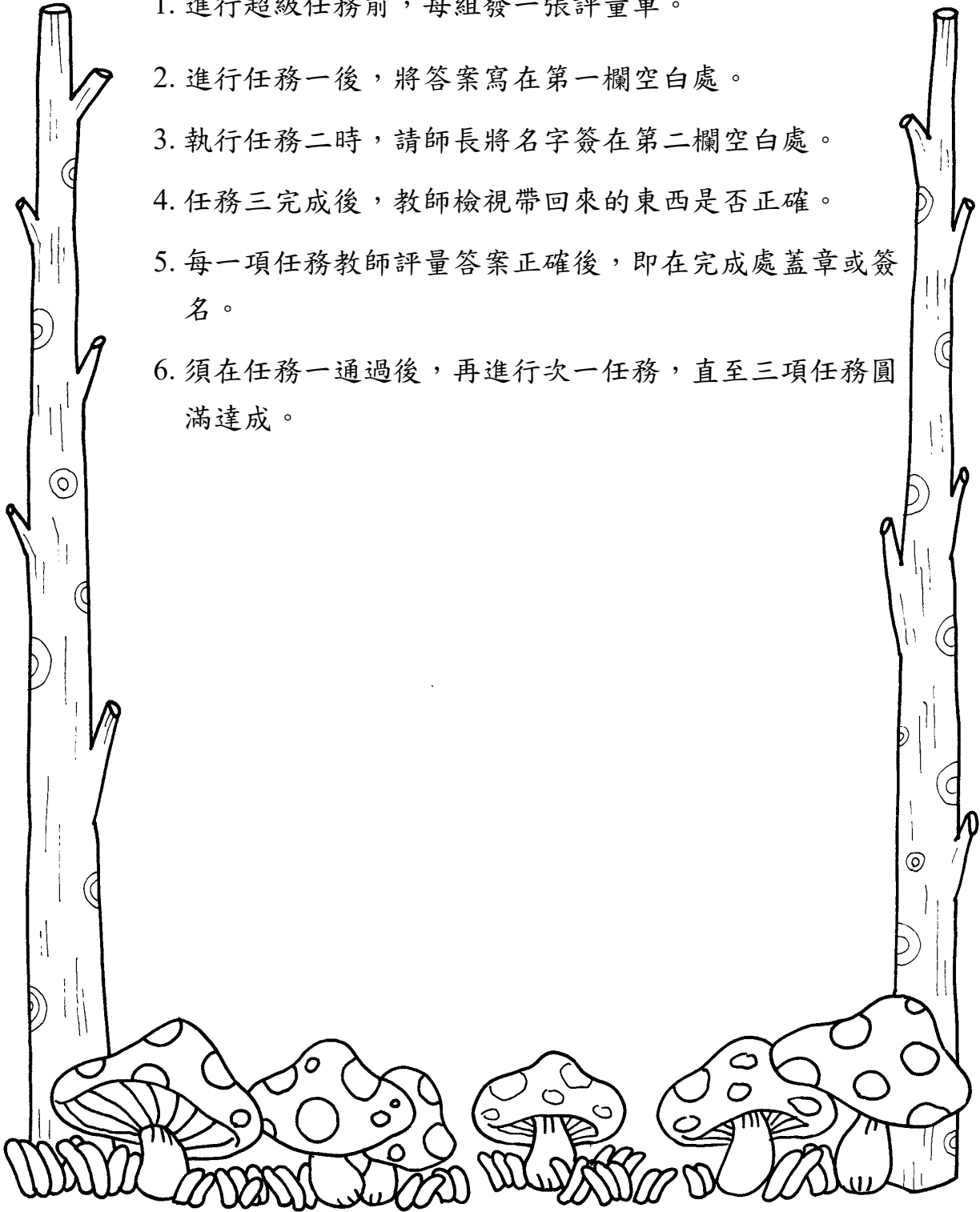
一年\_\_\_\_班 組別：\_\_\_\_\_



- (1) 請把 8 號火車塗上綠色，其它可以塗上自己喜歡的顏色。
- (2) 哇！好長的火車啊！算算看，一共有\_\_節火車。
- (3) 查一查，訓導處的裡面是坐著\_\_\_\_\_。
- (4) 找一找，校長室後面的車廂是坐著\_\_\_\_\_。
- (5) 找找看，算算看，小貓咪是坐在第\_\_\_\_\_號車廂。

## 「超級任務」評量單使用說明

1. 進行超級任務前，每組發一張評量單。
2. 進行任務一後，將答案寫在第一欄空白處。
3. 執行任務二時，請師長將名字簽在第二欄空白處。
4. 任務三完成後，教師檢視帶回來的東西是否正確。
5. 每一項任務教師評量答案正確後，即在完成處蓋章或簽名。
6. 須在任務一通過後，再進行次一任務，直至三項任務圓滿達成。



# 超級任務評量單

一年 \_\_\_\_ 班 第 \_\_\_\_ 組

任務



完成

任務



完成

任務



完成



## (九) 教學資源

### 參考書目

#### 語文

1. 林武憲《安安上學去》，富春文化事業有限公司。
2. 《娃娃小學》，臺灣省政府教育廳。
3. 陳正治《兒歌勺勺門》，親親出版社。
4. 尹晨尹《夢見無尾熊》，楷達出版社。
5. 余珍芳、羅君偉《無尾熊》，商周出版社。
6. 《穿線無尾熊》，三暉出版社。
7. 余珍芳《小無尾熊》，商周出版社。
8. 柯遜添《注音符號兒歌》，國語日報社。
9. 王存立《小麻雀交新朋友》，夸父出版社。
10. 《麻雀》，華一書局。
11. 李錦珠《麻雀搬家》，富春出版社。
12. 《麻雀襪子》，新生報。
13. 黃桂雲《麻雀報恩》，大眾出版社。
14. 林煥彰《麻雀家的事》，臺灣書店。
15. 馬克·卡沃著、陳順發譯《鯨與海豚圖鑑》，貓頭鷹出版社。
16. 周蓮香《臺灣鯨類圖鑑》，國立海洋生物博物館。
17. 周蓮香、葉建成《臺灣東海岸賞鯨之旅》，生態保育協會鯨豚委員會。
18. 廖鴻基《鯨生鯨世》，晨星出版社。
19. 張玲玲《老鼠娶新娘》，遠流出版社。

20. 謝武彰改寫《老鼠嫁女兒》(二十一世紀世界童話精選)，光復書局有限公司。  
羅培著、楊茂秀譯《老鼠爸爸說故事》，遠流出版社。
21. 吳夢起《老鼠看下棋》，九歌出版社。

## 數學

1. 朱達正、楊瑞智(1989) 數學的應用之一：單一數的使用，《研習資訊》，第48期，頁27-31，臺灣省國民學校教師研習會。
2. 教育部(2000)《國民中小學九年一貫課程(第一學習階段)暫行綱要》，教育部。
3. 楊瑞智(1992) 國小新生的數概念，《中華民國第八屆科學教育學術研討會》，頁279-297。
4. 文部省(1999)《小學校學習指導要領解說算數編》，頁72，東京：原洋館出版社。
5. 教育部(1993)《國民小學課程標準》，頁91-132，教育部。
6. 教育部(2000)《國民教育階段九年一貫課程總綱暫行綱要》，教育部。
7. 劉好(1994)《國民小學數學新課程中幾何教材的設計，國民小學數學科新課程概說(低年級)》，頁98-108，109-125，臺灣省國民學校教師研習會。
8. 朱達正(1997)《國小數學課程的數學理論基礎》(國科會85年度「國小數學師資培育及檢定模式研究」子計劃三「國小數學課程的數學理論基礎研究」，國科會成果報告)

## 生活

1. 光復書局編輯部編輯(民77)《大不列顛科技小百科》，光復書局。
2. 光復書局編輯(民79)《大美百科全書》，光復書局。

3. 吉瑞·杜樂著 (民 82)《烏龜的婚禮》，東方出版社。
4. 眾文編輯室主編 (民 76)《中華兒童綜合百科》，眾文出版社。
5. 夏元瑜 (民 76)《兒童的自然科學小百科》，明統書局。
6. 楊平世 (民 81)《臺灣哺乳動物》，國立臺灣科學教育館。
7. 楊懿如 (民 81)《蛙》，內政部營建署陽明山國家公園管理處。
8. 賴景陽 (民 79)《蝸牛的世界》，臺灣省立博物館。
9. 謝孝同 (民 65)《新臺灣鳥類指南》。
10. 王惠姿、周大慶文 (民 88)，《台灣賞鳥地圖》，晨星出版。
11. 《斑鳩的故事》。
12. 鄭元春，《我要認識有毒的植物》，渡假出版社有限公司。
13. 楊懿如 (民 87)《賞蛙圖鑑》，中華民國自然與生態攝影學會。
14. 楊懿如 (民 80)《蛙——訪陽明山國家公園兩棲類》，陽明山國家公園管理處。
15. 臺灣省林業試驗所編輯 (民 83)《四角林森林生態教育資源 (昆蟲、蛙類)》，臺灣省林業試驗所。
16. 楊平世等著 (民 81)《動物小百科——兩棲類動物》，龍泰出版社。
17. 錄影帶：《生物實驗室第 3 卷——青蛙的產卵與孵化》，佐峰出版社。
18. 楊平世 (民 81)《臺灣哺乳類動物》國立臺灣教育館。
19. 賴景陽 (民 69)《蝸牛的世界》臺灣省立博物館。
20. 賴景陽 (民 77)《貝類》渡假出版社。
21. 井上憲明等原著 (民 74)《牛頓科學研習百科植物篇》，牛頓出版社。
22. 旦理俊次等著 (民 70)《植物》，自然科學文化事業公司。
23. 李學勇 (民 72)《植物學要義》，中正書局。
24. 徐國士 (民 70)《臺灣校園常見植物》，臺灣省政府教育廳。
25. 原襄等著 (民 78)《植物觀察入門》，渡假出版社。
26. 張碧員 (民 83)《臺灣賞樹情報》，大樹文化出版。

27. 鄭元春（民 83）《自然追蹤 4——小小植物園》，聯經出版事業。
28. 鄭元春（民 69）《臺灣的常見野花》，渡假出版社。
29. 鄭元春（民 73）《臺灣的常見野花(二)》，渡假出版社。
30. 應紹舜（民 70）《觀賞樹木》，羅盤出版事業。

### 健康與體育

1. 李叔佩主編（民 77 年）《學校健康教育》，五南圖書出版公司。
2. 臺灣省政府編印（民 83 年）《保健手冊》，臺灣省政府。
3. 梁曉燕主編（民 84 年）《全方位兒童百科大典》，童英社文化事業有限公司。
4. 劉俊昌（民 84 年）《健康教材教法》，五南圖書出版公司。
5. 內政部編印（民 86 年）《國民禮儀範例》，內政部。
6. 洪建德（民 86 年）《兒童保健廚窗》，聯經出版社。
7. 黃菁、劉建興（民 83）《球類教學手冊》，臺灣省國民學校教師研習會。

### 綜合活動

1. 王家祥等譯（民 83）《與孩子分享自然》，張老師文化事業股份有限公司。
2. 團康輔導社編（民 85）《有趣的團體遊戲》，文國出版社。
3. 胡寶琳、周結文等（民 87）《音樂韻律與身心平衡》，遠流出版事業股份有限公司。
4. 梁培勇（民 84）《孩子的心，父母的愛》，張老師文化事業股份有限公司。
5. 王麗斐（民 86）《愛的叮嚀——國民小學低年級輔導活動教師參考手冊》，臺灣省國民學校教師研習會。
6. 王鍾和編輯（民 78）《學生輔導雙月刊第 36 期——人際關係》，教育部。王麗斐（民 86）《愛的叮嚀——國民小學低年級輔導活動教師參考手冊》，臺灣省國民學校教師研習會。
7. 王鍾和編輯（民 88）《學生輔導雙月刊第 64 期——班級經營》，教育部。

8. 林美惠、謝光進譯（民 79）《兒童遊戲》，遠流出版事業股份有限公司。
9. 吳朝清編著（民 80）《團體遊戲大全》，世一書局。
10. 編輯小組編（民 84）《愉快的遊戲》，新潮社文化事業有限公司。
11. 曾錦煌譯（民 86）《兒童遊戲與遊戲場》，田園城市文化事業有限公司。
12. 謝佳純（民 86）《趣味團體遊戲》，文國書局。
13. 陳怡蓁（民 89）《你的六歲孩子——任性而反抗的年齡》，信誼基金出版社。

# 埔心國小 112 學年度第二學期一年級鄉土主題課程教學計畫表

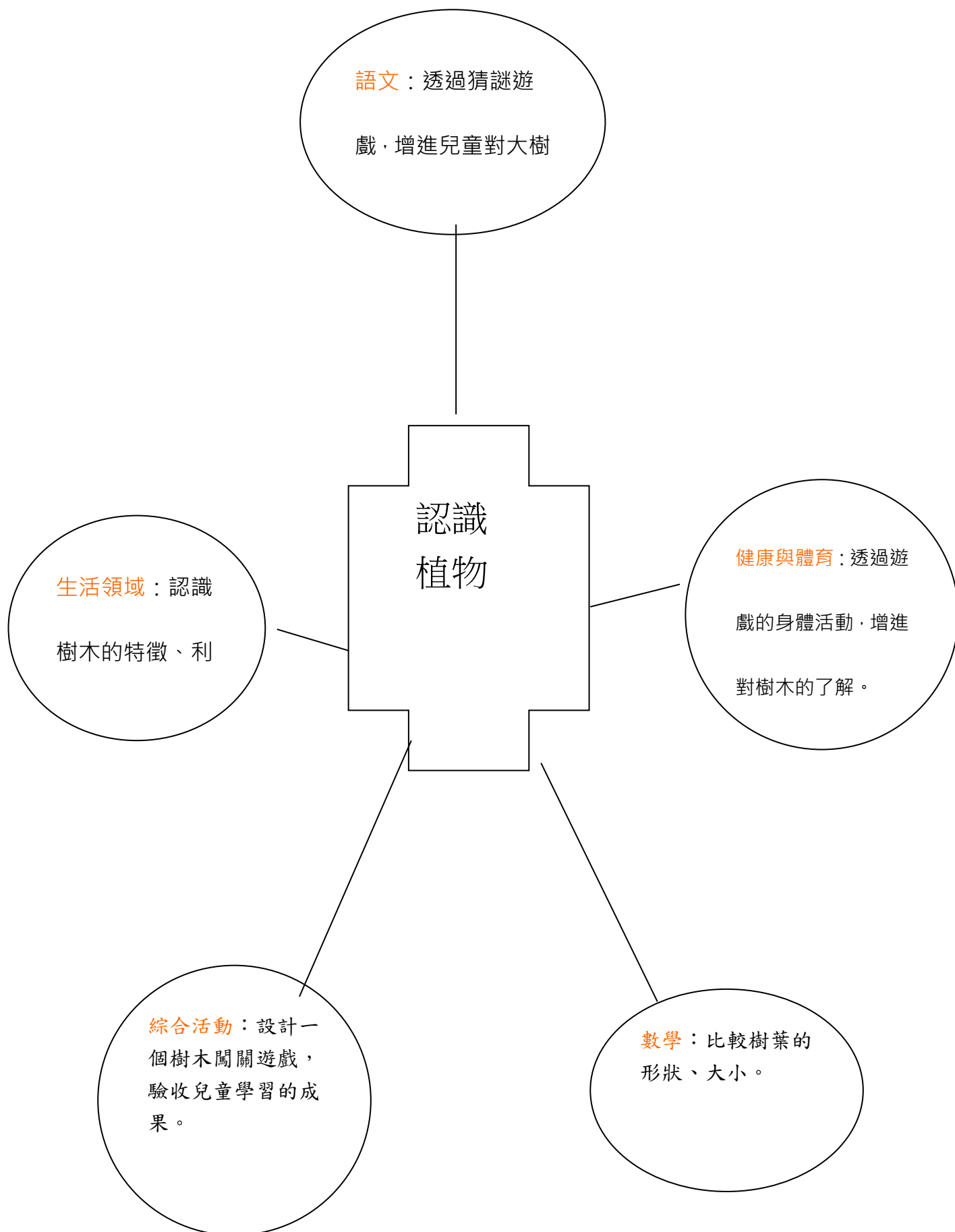
## 一年級第二學期學校主題（以 A 代表）：綠色奇蹟

學校校訂課程（鄉土課程）：珍愛鄉土之美					
年級	主題名稱	主題內容	年級	主題名稱	主題內容
一上	這是一個好地方	1. 認識學校環境 2. 回顧學校歷史 3. 認識學校師長	一下	綠色奇蹟	1. 認識校園裡的植物 2. 學習綠化環境，美化生活。
二上	埔心好厝邊	拜訪參觀服務機構－圖書館 郵局 消防隊 警察局	二下	上下學的路	1. 認識家裡到學校的路線 2. 認識學區裡的村別和主要道路
三上	埔心人文采風	1. 參觀廟宇－武聖宮 壽桃宮 2. 拜訪機關團體－正大造紙廠 彰化醫院	三下	尋幽訪勝	1. 自然生態體驗 2. 葡萄園風光 3. 柳橋生態之美
四上	古蹟巡禮	參觀古蹟－忠義廟 武舉人古厝 埔心老街 黃厝村	四下	飲水思源	1. 八堡圳 2. 員大排（柳溝）
五上	傳統建築之美	參觀－彰化孔廟 鹿港天后宮 龍山寺	五下	境教之旅	環保列車： 參觀－溪州焚化爐 北斗河濱公園
六上	生態之旅	1. 認識縣內常見之動植物 2. 介紹八卦山生態 3. 認識漢寶溼地、大肚溪口	六下	建設富麗的新彰化	1. 縣內之行政區域及交通網 2. 生活上所面臨的問題 3. 建構美好的家園

## 一年級第二學期學校主題：綠色奇蹟（A）

**一、設計理念：**樹木是校園中最常見的植物，涼爽的大樹下更是孩童最常嬉戲的地方，往往我們總是從樹邊走過，不曾專心注意處在我們週遭樹木上的花、葉、果實，以及其他許許多多的特徵，所以設計了這一套課程，讓兒童更佳了解大樹這生活中的好朋友。這樣的課程除了能讓小朋友熟悉校園內的大樹，增進小朋友的自然知識外，也藉此培養小朋友觀察事物的能力，如何透過雙眼的細微觀察，經由腦筋的一番思考後，使自己思路清楚，有系統地知道觀察人、事、物的關鍵所在。此外，課程內容的設計，皆以遊戲為主，希望透過遊戲中的學習，將知識性的內容傳達給小朋友，提高小朋友的學習興趣，不讓小朋友認為自然環境是一門深奧難解的學科。

## 二、課程架構：





### 三、教學計劃：

週次	學習活動	學習目標	學習重點		評量方式	融入議題
			學習表現	學習內容		
第1~4週	活動一： 小小樹葉要回家 (4節)	1. 認識校園中的樹木。 2. 學會辨認樹木的特徵。	◎國語文 1-I-1 養成專心聆聽的習慣，尊重對方的發言。 ◎數學 n-I-1 理解一千以內數的位值結構，據以做為四則運算之基礎。 ◎生活 2-I-2 觀察生活中人、事、物的變化，覺知變化的可能因素。 ◎健體 2c-I-2 表現認真參與的學習態度。	◎國語文 Ac-I-1 常用標點符號。 ◎數學 N-I-1 一百以內的數；含操作活動。用數表示多少與順序。結合數數、位值表徵、位值表。位值單位「個」和「十」。位值單位換算。 ◎生活 A-I-2 事物變化現象的觀察。 ◎綜合 Bb-II-2 關懷團隊成員的行動。	討論 實作 發表	性平教育 1-1-1 2-1-3 2-1-5 閱讀素養
第5~8週	活動二： 大樹抱抱 (4節)	1. 培養觀察的能力。 2. 懂得如何觀察校園裡的事物。 3. 透過學習活動，培養兒童關懷自然的精神。	◎國語文 1-I-2 能學習聆聽不同的媒材，說出聆聽的內容。 ◎數學 n-I-5 在具體情境中，解決簡單兩步驟應用問題。 n-I-6 認識單位分數。 n-I-7 理解長度及其常用單位，並做實測、估測與計算。 ◎生活 3-I-1 願意參與各種學習活動，表現好奇與求知探究之心。 ◎綜合 2b-II-1 體會團隊合作的意義，並能關懷團隊的成員。 ◎健體 2c-I-1 表現尊重的團體互動行為。	◎國語文 Ac-I-3 基本文句的語氣與意義。 ◎數學 N-I-3 基本加減法；以操作活動為主。以熟練為目標。指1到10之數與1到10之數的加法，及反向的減法計算。 ◎生活 A-I-1 生命成長現象的認識。 B-I-3 環境的探索與愛護。 D-I-3 聆聽與回應的表現。 ◎健體 Cb-I-1 運動安全常識、運動對身體健康的益處。	觀察 口頭評量 發表 討論	環境教育 安全教育 戶外教育 生命教育
第9~12週	活動三： 走！讓我們拓印去 (4節)	1. 增進兒童的生活經驗 2. 透過拓印實作過程，更加了解課程內知識。	◎數學 n-I-5 在具體情境中，解決簡單兩步驟應用問題。 n-I-6 認識單位分數。 ◎生活 2-I-5 運用各種探究事物的方法及技能，對訊息做適切的處理，並養成動手做的習慣。 4-I-1 利用各種生活的媒介與素材進行表現與創作，喚起豐富的想像力。 ◎健體 3-I-5 養成對遊戲規則遵守的態度。	◎數學 N-I-5 長度(同S-I-1)：以操作活動為主。初步認識、直接比較、間接比較(含個別單位)。 ◎生活 B-I-1 自然環境之美的感受。 D-I-4 共同工作並相互協助。 ◎綜合 Bb-II-1 團隊合作的意義與重要性。	學習單 實作	環境教育 安全教育 戶外教育 人權教育
第13~16週	活動四： 樹葉變變變 (4節)	2. 透過創作彩裝的過程，培養審美的觀念。	◎數學 n-I-7 理解長度及其常用單位，並做實測、估測與計算。 s-I-1 從操作活動，初步認識物體與常見幾何形體的幾何特徵。 ◎生活 7-I-4 能為共同的目標訂定規則或方法，一起工作並完成任務。 ◎健體 6-I-5 了解並認同團體規範，從中體會並學習快樂的生活態度。	◎數學 S-I-2 形體的操作：以操作活動為主。描繪、複製、拼貼、堆疊。 ◎生活 C-I-2 媒材特性與符號表徵的使用。 ◎綜合 Bb-II-3 團體活動的參與態度。	實作 學習單 討論 口頭發表	環境教育 安全教育 戶外教育 能源教育

第 17~20 週	活動五： 樹葉的化妝舞 會 (4節)	1. 培養審美能力。 2. 學會如何利用 植物綠化環境，美 化生活。	◎國語文 1-I-3 能理解話語、詩歌、故事 的訊息，有適切的表情跟肢體語 言。 ◎數學 r-I-1 學習數學語言中的運算符 號、關係符號、算式約定。 ◎生活 5-I-1 覺知生活中人、事、物的 豐富面貌，建立初步的美感經驗。 ◎綜合 2b-II-1 體會團隊合作的意義，並 能關懷團隊的成員。 2b-II-2 參加團體活動，遵守紀 律、重視榮譽感，並展現負責的 態度。	◎國語文 Ac-I-2 簡單的基本句型。 ◎生活 F-I-3 時間分配及做事程序的規 劃練習。 ◎綜合 Fb-I-1 個人對健康的自我覺察 與行為表現	實作 口頭發表 觀察	環境教育 安全教育 戶外教育
-----------------	-----------------------------	---------------------------------------------	----------------------------------------------------------------------------------------------------------------------------------------------------------------------------------------------------------------------------------------	--------------------------------------------------------------------------------------------------	------------------	----------------------

#### 四、教學內涵：

《認知目標》：1. 學會辨認樹木的特徵。

2. 懂得如何觀察校園裡的事物。

3. 學會如何利用植物綠化環境，美化生活。

《情意目標》：1. 透過學習活動，培養兒童關懷自然的精神。

2. 透過創作彩裝的過程，培養審美的觀念。

《技能目標》：1. 透過拓印實作過程，更加了解課程內知識。

活動項目	學習目標	時間	相關領域	相對應能力素養
認識植物	1. 認識校園中的樹木。 2. 培養觀察的能力。 3. 增進兒童的生活經驗 4. 培養審美能力。	20 節	生活 語文 綜合活動 健體 數學	藉由接近自然，進而關 懷自然與 生命。

## 五、教學流程：

單元名稱	認識植物	學習主題	認識校園植物	適用年級	一年級
		相關領域和主題	語文、生活、綜合、數學、健康與體育	教學時間	20 節
彈性學習課程四類規範		■統整性探究課程 (■主題□專題□議題)			
本教育階段總綱核心素養或校訂素養		<p>生活-E-A1 透過自己與外界的連結，產生自我感知並能對自己正向的看法，進而愛惜自己，同時透過對生活事物的探索與探究，體會與感受學習的樂趣，並能主動發現問題及解決問題，持續學習。</p> <p>生活-E-B2 運用生活中隨手可得的媒材與工具，透過各種探究事物的方法及技能，對訊息做適切的處理</p> <p>生活-E-B3 感受與體會生活中人、事、物的真、善與美，欣賞生活中美的多元形式與表現，在創作中覺察美的元素，逐漸發展美的敏覺。</p> <p>生活-E-C3 欣賞周遭不同族群與文化內涵的異同，體驗與覺察生活中全球關連的現象。</p>			
配合融入之領域或議題		■國語文 □英語文 □本土語 ■數學 □社會 □自然科學 □藝術 ■綜合活動 ■健康與體育 ■生活課程 □科技	□性別平等教育 □人權教育 □環境教育 □海洋教育 ■品德教育 ■生命教育 □法治教育 □科技教育 □資訊教育 □能源教育 ■安全教育 □防災教育 ■閱讀素養 □多元文化教育 □生涯規劃教育 □家庭教育 □原住民教育 ■戶外教育 □國際教育		

<b>教學目 標</b>	<p>◎國語文</p> <p>1-I-1 養成專心聆聽的習慣，尊重對方的發言。</p> <p>1-I-2 能學習聆聽不同的媒材，說出聆聽的內容。</p> <p>1-I-3 能理解話語、詩歌、故事的訊息，有適切的表情跟肢體語言。</p> <p>◎數學</p> <p>n-I-1 理解一千以內數的位值結構，據以做為四則運算之基礎。</p> <p>n-I-5 在具體情境中，解決簡單兩步驟應用問題。</p> <p>n-I-6 認識單位分數。</p> <p>n-I-7 理解長度及其常用單位，並做實測、估測與計算。</p> <p>s-I-1 從操作活動，初步認識物體與常見幾何形體的幾何特徵。</p> <p>r-I-1 學習數學語言中的運算符號、關係符號、算式約定。</p> <p>◎生活</p> <p>2-I-2 觀察生活中人、事、物的變化，覺知變化的可能因素。</p> <p>2-I-5 運用各種探究事物的方法及技能，對訊息做適切的處理，並養成動手做的習慣。</p> <p>3-I-1 願意參與各種學習活動，表現好奇與求知探究之心。</p> <p>4-I-1 利用各種生活的媒介與素材進行表現與創作，喚起豐富的想像力。</p> <p>5-I-1 覺知生活中人、事、物的豐富面貌，建立初步的美感經驗。</p> <p>7-I-4 能為共同的目標訂定規則或方法，一起工作並完成任務。</p> <p>◎綜合</p> <p>2b-II-1 體會團隊合作的意義，並能關懷團隊的成員。</p> <p>2b-II-2 參加團體活動，遵守紀律、重視榮譽感，並展現負責的態度。</p> <p>◎健體</p> <p>3-1-5 養成對遊戲規則遵守的態度。</p> <p>6-1-5 了解並認同團體規範，從中體會並學習快樂的生活態度。</p> <p>1c-I-2 認識基本的運動常識。</p> <p>2c-I-1 表現尊重的團體互動行為。</p> <p>2c-I-2 表現認真參與的學習態度。</p>
------------------	----------------------------------------------------------------------------------------------------------------------------------------------------------------------------------------------------------------------------------------------------------------------------------------------------------------------------------------------------------------------------------------------------------------------------------------------------------------------------------------------------------------------------------------------------------------------------------------------------------------------------------------------------------------------------------------------------------------------------------------------------------------------------------------------------------------------------------------------------------------------

	學習內容 (校訂)	<p>◎國語文</p> <p>Ac-I-1 常用標點符號。</p> <p>Ac-I-2 簡單的基本句型。</p> <p>Ac-I-3 基本文句的語氣與意義。</p> <p>◎數學</p> <p>N-1-1 一百以內的數：含操作活動。用數表示多少與順序。結合數數、位值表徵、位值表。位值單位「個」和「十」。位值單位換算。認識 0 的位值意義。</p> <p>N-1-3 基本加減法：以操作活動為主。以熟練為目標。指 1 到 10 之數與 1 到 10 之數的加法，及反向的減法計算。</p> <p>N-1-5 長度 (同 S-1-1)：以操作活動為主。初步認識、直接比較、間接比較 (含個別單位)。</p> <p>S-1-2 形體的操作：以操作活動為主。描繪、複製、拼貼、堆疊。</p> <p>◎生活</p> <p>A-I-1 生命成長現象的認識。</p> <p>A-I-2 事物變化現象的觀察。</p> <p>B-I-1 自然環境之美的感受。</p> <p>B-I-3 環境的探索與愛護。</p> <p>C-I-2 媒材特性與符號表徵的使用。</p> <p>D-I-3 聆聽與回應的表現。</p> <p>D-I-4 共同工作並相互協助。</p> <p>F-I-3 時間分配及做事程序的規劃練習。</p> <p>◎綜合</p> <p>Bb-II-1 團隊合作的意義與重要性。</p> <p>Bb-II-2 關懷團隊成員的行動。</p> <p>Bb-II-3 團體活動的參與態度。</p> <p>◎健體</p> <p>Cb-I-1 運動安全常識、運動對身體健康的益處。</p> <p>Fb-I-1 個人對健康的自我覺察與行為表現</p>
背景分析	學生已能和別人共同合作完成事情。 學生曾有觀察豆類生長的經驗。	
教具媒體	校園中的大樹、樹葉、錄音機、水彩、圖畫紙、紙筆、學習單	

教學活動

活動一：小小樹葉要回家(四節)

將小朋友分組，老師將樹葉發給小朋友，告訴小朋友葉子迷路了，要小朋友幫忙他們回家。

教師帶領小朋友根據葉子的長相(形狀、大小、顏色)、表面的粗細、葉脈的形狀……等，觀察每片葉子的特徵。之後，老師再一一扮演上述各種葉子寶寶走丟的大樹媽媽，跟小朋友說自己寶寶的特徵，請小朋友根據剛剛觀察到的葉子特徵，將葉子寶寶送回自己媽媽的懷抱。

活動二：大樹抱抱(四節)

老師先在教室幫小朋友分好組後將小朋友一一帶至已經事先決定的大樹底下，請小朋友依組別輪流去抱摸大樹，感受一下大樹的粗細，表皮的觸感…等，老師再介紹一下這棵大樹的名字、花與葉子、果實的長相…等。(可以多介紹一些大樹)

活動三：走！讓我們拓印去(二節)

請小朋友事先蒐集一些樹葉並察明葉子的名稱，老師也準備一些有比較特別葉脈的葉子。帶來之後，老師即可開始教導小朋友拓印樹葉的方法，並請小朋友開始拓印並可請小朋友拓印後再畫上一些其他的線條，讓拓印在紙上的葉脈形狀，變成更生動的圖案，如：動物、車子..等。最後請小朋友上台分享作品，並說明自己是用哪種葉子拓印的。

活動四：樹葉變變變(二節)

老師先選定幾種附有季節變化的葉子，並將小朋友分組，依組別發給每種葉子各一片。在黑板上揭示一張海報(如圖一)，請小朋友和老師一起觀察與完成。此外，老師也要教小朋友有些樹葉會隨著季節變化而改變顏色，如：楓葉(最好可以事先蒐集到已經有顏色變化的葉子)。如果沒有葉片，可改用影片欣賞的方式讓小朋友了解。

樹名	葉子形狀	葉子顏色
----	------	------

P.S：海報上的選項，可以自由增加。

活動五：樹葉的化妝舞會(二節)

老師先向小朋友說明要開樹葉的化妝舞會，並和小朋友一起討論要如何利用樹葉來裝飾教室，要如何裝飾自己，並統計全部需要哪些材料。材料確定之後老師再帶小朋友一起去找尋材料，回到

	<p>教室後老師再和小朋友一起佈置教室，教小朋友製作自己的彩裝造型。全部完成之後，樹葉的化妝舞會就要開始啦！老師可以設計一些遊戲、表演、同樂會或慶生會…等讓小朋友參與，例如：帶動唱、彩裝走秀、票選樹葉王子與樹葉公主、小朋友即興表演、同樂會、慶生會…等節目。最後再請小朋友一起收拾恢復場地，並填寫學習單。</p> <p><b>活動六：我猜我猜我猜猜猜(四節)</b></p> <p>老師事先將之前教過的大樹的特徵寫在葉子形狀的紙片上，再將葉片貼在一棵紙做的大樹上，完成謎語樹。再將小朋友分組，每組一次派一個人，每次兩組，兩個人猜拳，贏的人可以從謎語樹上拔下一個葉子，根據葉子上所寫的特徵猜樹名。猜中最多的小組獲勝。最後，老師再幫小朋友複習一次所有樹的特徵。</p> <p><b>活動七：校園探險記(二節)</b></p> <p>老師設計並在校園舉行一個和認識大樹有關的闖關遊戲，驗收小朋友的學習成果。可設關卡有：猜樹名、畫出一棵最喜歡的樹、樹葉拼貼畫、量樹圍比賽、樹的肢體動作開發……等。過關的話可以蓋過關章。</p>
<p>評量活動</p>	<p>從小朋友完成的學習單上可以看出小朋友學習的成果。</p> <p>在拓印畫、認識大樹闖關遊戲…等實際活動中，可以看出小朋友是否有認真聽老師的指導。</p> <p>從小朋友觀察葉子的活動中，可以看出小朋友是否學會觀察的要領。</p>
<p>備註</p>	

## 六、學習單：

走！讓我們拓印去！



小朋友，學習了拓印的技巧後，把樹葉美麗的樣子留在這裡吧！



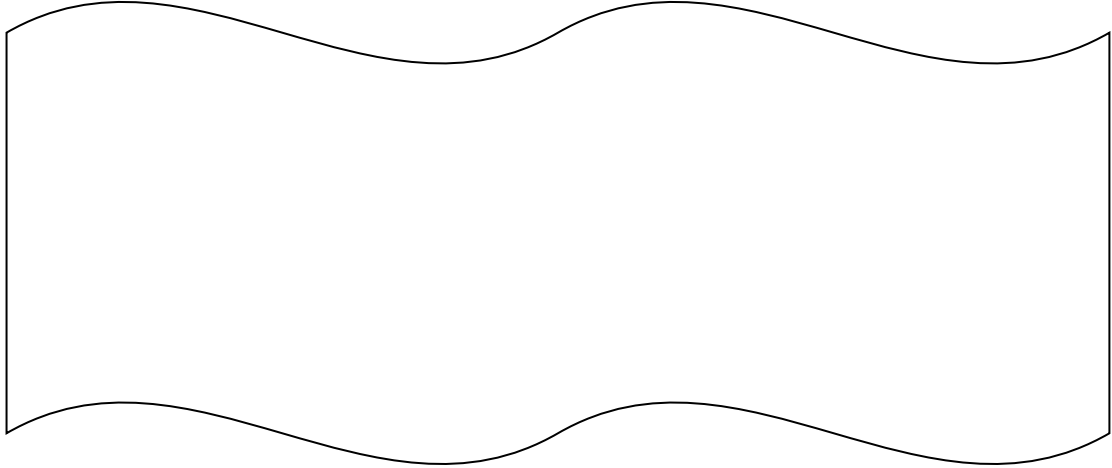




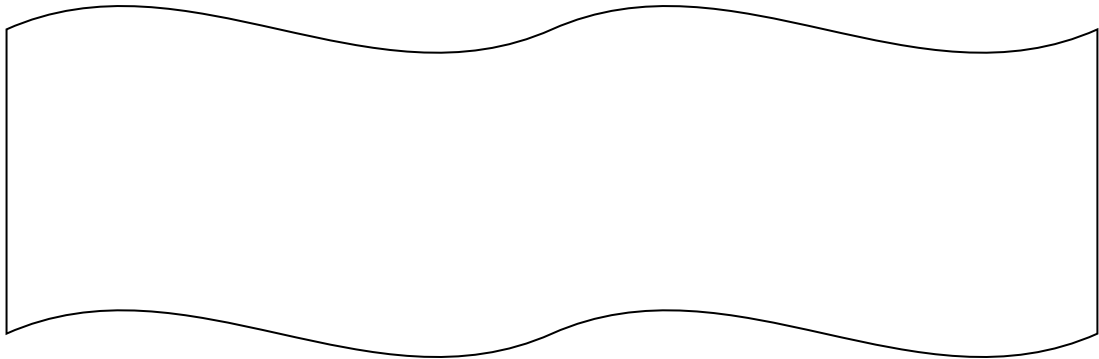
# 樹葉的化妝舞會

我是樹葉小精靈：\_\_\_\_\_

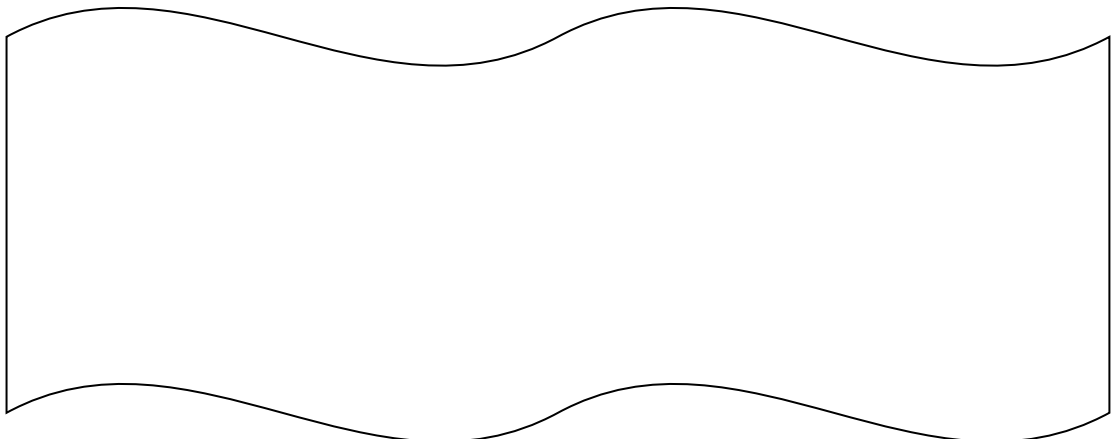
哇！今天的舞會好有趣喔！你今天扮演什麼角色呢？請你畫出來和大家分享吧！



你今天扮演的角色一定很有趣吧！可是你今天的裝扮用了哪些材料呢？是花、葉子還是果實呢？請你把它寫下來吧！



今天我們做了好多活動喔！你最喜歡的是什麼呢？請你畫下來吧！



## 彰化縣埔心國小 112 學年度第一學期一年級 閱讀與品德 教學學習課程

### (一) 統整性主題/專題/議題探究課程：同年級

課程名稱	閱讀與品德	實施年級 (班級組別)	—	教學 節數	本學期共 8 節(13 節融入課程)
彈性學習課程 類別	1. <input type="checkbox"/> 統整性(主題、專題、議題)探究課程 2. <input type="checkbox"/> 社團活動與技藝課程( <input type="checkbox"/> 社團活動 <input type="checkbox"/> 技藝課程) 3. <input checked="" type="checkbox"/> 其他類課程 <input type="checkbox"/> 本土語文/新住民語文 <input type="checkbox"/> 服務學習 <input type="checkbox"/> 戶外教育 <input type="checkbox"/> 班際或校際交流 <input type="checkbox"/> 自治活動 <input type="checkbox"/> 班級輔導 <input type="checkbox"/> 學生自主學習 <input type="checkbox"/> 領域補救教學				
呼應學校背景、 課程願景及特色 發展	珍愛鄉土之美、開發學習潛能				
核心素養	國-E-A1 認識國語文的重要性，培養國語文的興趣，能運用國語文認識自我、表現自我，奠定終身學習的基礎。 國-E-A2 透過國語文學習，掌握文本要旨、發展學習及解決問題策略、初探邏輯思維，並透過體驗與實踐，處理日常生活問題。 國-E-A3 運用國語文充實生活經驗，學習有步驟的規劃活動和解決問題，並探索多元知能，培養創新精神，以增進生活適應力。 國-E-B1 理解與運用國語文在日常生活中學習體察他人的感受，並給予適當的回應，以達成溝通及互動的目標。 國-E-B3 運用多重感官感受文藝之美，體驗生活中的美感事物，並發展藝文創作與欣賞的基本素養。 國-E-C1 閱讀各類文本，從中培養是非判斷的能力，以了解自己與所處社會的關係，培養同理心與責任感，關懷自然生態與增進公民意識。 國-E-C2 與他人互動時，能適切運用語文能力表達個人想法，理解與包容不同意見，樂於參與學校及社區活動，體會團隊合作的重要性。 國-E-C3 閱讀各類文本，培養理解與關心本土及國際事務的基本素養，以認同自我文化，並能包容、尊重與欣賞多元文化。				
課程目標	1. 能培養閱讀的興趣，並培養良好的習慣和態度。 2. 能認識閱讀策略，並利用閱讀策略深究內容。 3. 能從讀本中學到道理，並應用在生活中。				

配合融入之領域  
或議題

國語文   英語文   本土語  
數學   社會   自然科學   藝術   綜合活動  
健康與體育   生活課程   科技

性別平等教育   人權教育   環境教育   海洋教育   品德教育  
生命教育   法治教育   科技教育   資訊教育   能源教育  
安全教育   防災教育   閱讀素養   多元文化教育  
生涯規劃教育   家庭教育   原住民教育   戶外教育   國際教育

課程架構

教學進度	節數	教學單元名稱	學習表現 (校訂或相關領域)	學習內容(校訂)	學習目標	學習活動	評量方式	自編自選教材 /學習單
第 2 週	1	首冊 第壹單元幸福甜 蜜蜜 第一課踢踏踢	1-I-1 養成專心聆聽的習慣，尊重對方的發言。 2-I-1 以正確發音流利的說出語意完整的話。 3-I-1 正確認念、拼讀及書寫注音符號。 4-I-4 養成良好的書寫姿勢，並保持整潔的書寫習慣。 5-I-1 以適切的速率正確的朗讀文本。 5-I-3 讀懂與學習階段相符的文本。 5-I-6 利用圖像、故事結構等策略，協助文本的理解與內容重述。	Aa-I-1 聲符、韻符、介符的正確發音和寫法。 Aa-I-2 聲調及其正確的標注方式。 Aa-I-3 二拼音和三拼音的拼讀和書寫。 Aa-I-4 結合韻的拼讀和書寫。 Bb-I-2 人際交流的情感。	1. 能喜愛閱讀課外(注音)讀物，擴展閱讀視野。 2. 能培養閱讀的興趣，並培養良好的習慣和態度。	1. 分組進行閱讀。 2. 為什麼林納斯和其他的熊不一樣？ 4. 他為什麼會獲得大家的尊敬呢？ 3. 讓學生了解，生活中會遇到不了解對方想法的時候，但要學會尊重對方。 4. 教師總結故事大意，並讓同學發表不同意見。	字形檢核 口語評量	愛跳舞的林納斯 文：漢娜·楊森 出版社：外語教學與研究出版社 二〇一八年八月一日
第 3 週	1	首冊 第壹單元幸福甜 蜜蜜 第一課踢踏踢	1-I-1 養成專心聆聽的習慣，尊重對方的發言。 2-I-1 以正確發音流利的說出語意完整的話。 3-I-1 正確認念、拼讀及書寫注音符號。	Aa-I-1 聲符、韻符、介符的正確發音和寫法。 Aa-I-2 聲調及其正確的標注方式。 Aa-I-3 二拼音和三拼音的拼讀和書寫。	1. 能喜愛閱讀課外(注音)讀物，擴展閱讀視野。 2. 能培養閱讀的興趣，並培養良好的習慣和態度。	1. 分組進行閱讀。 2. 安格斯是誰？ 3. 安格斯遇到從沒有見過的鴨子，和牠們發生什麼有趣的事情？ 4. 讓學生了解，在生活中常常能看	字形檢核 口語評量	安格斯與鴨子 文：瑪喬麗·弗拉克 出版社：韋伯 二〇一七年十月六日

			<p>4-I-4 養成良好的書寫姿勢，並保持整潔的書寫習慣。</p> <p>5-I-1 以適切的速率正確的朗讀文本。</p> <p>5-I-3 讀懂與學習階段相符的文本。</p> <p>5-I-6 利用圖像、故事結構等策略，協助文本的理解與內容重述。</p>	<p>Aa-I-4 結合韻的拼讀和書寫。</p> <p>Bb-I-2 人際交流的情感。</p>		<p>到因為好奇心太過旺盛而導致玩火自焚，最後以遺憾收場。好奇心雖然是探索這世界的工具之一，但最重要的是如何拿捏，過與不及都不是最好的選擇。</p>		
第 4 週	1	<p>首冊 第壹單元幸福甜蜜蜜 第二課木馬"</p>	<p>1-I-1 養成專心聆聽的習慣，尊重對方的發言。</p> <p>1-I-2 能學習聆聽不同的媒材，說出聆聽的內容。</p> <p>2-I-1 以正確發音流利的說出語意完整的話。</p> <p>3-I-1 正確認念、拼讀及書寫注音符號。</p> <p>3-I-4 利用注音讀物，學習閱讀，享受閱讀樂趣。</p> <p>5-I-1 以適切的速率正確的朗讀文本。</p> <p>5-I-3 讀懂與學習階段相符的文本。</p> <p>5-I-9 喜愛閱讀，並樂於與他人分享閱讀心得。</p>	<p>Aa-I-1 聲符、韻符、介符的正確發音和寫法。</p> <p>Aa-I-2 聲調及其正確的標注方式。</p> <p>Aa-I-3 二拼音和三拼音的拼讀和書寫。</p> <p>Aa-I-4 結合韻的拼讀和書寫。</p> <p>Bb-I-2 人際交流的情感。</p>	<p>1. 能喜愛閱讀課外(注音)讀物，擴展閱讀視野。</p> <p>2. 能培養閱讀的興趣，並培養良好的習慣和態度。</p>	<p>1. 分組進行閱讀。</p> <p>2. 請同學分組討論爺爺如何陪伴小朋友一起成長呢？</p> <p>3. 讓學生了解，家人的愛雖然平平淡淡的，但是細心的觀察，一定能發現家人對自己的愛護。</p> <p>4. 教師總結故事大意，並讓同學發表不同意見。</p>	<p>字形檢核 寫字檢核</p>	<p>在爺爺背後 作者：內弗·席夫 圖：沙哈·柯伯 出版社：青林 二〇一九年一月三日</p>
第 5 週	1	<p>首冊 第壹單元幸福甜蜜蜜 第三課晚安</p>	<p>1-I-1 養成專心聆聽的習慣，尊重對方的發言。</p> <p>2-I-1 以正確發音流</p>	<p>Aa-I-1 聲符、韻符、介符的正確發音和寫法。</p> <p>Aa-I-2 調及其正確</p>	<p>1. 能喜愛閱讀課外(注音)讀物，擴展閱讀視野。</p> <p>2. 能培養閱讀的興趣，並培養良好的</p>	<p>1. 分組進行閱讀。</p> <p>2. 說一說，哪些動物的生活習慣不好？牠們可以怎</p>	<p>字形檢核 寫字檢核</p>	<p>晚安，熊貓先生 文／圖：史蒂夫·安東尼 出版社：青林</p>

		統整活動一	<p>利的說出語意完整的話。</p> <p>3-I-1 正確認念、拼讀及書寫注音符號。</p> <p>3-I-4 利用注音讀物，學習閱讀，享受閱讀樂趣。</p> <p>5-I-1 以適切的速率正確的朗讀文本。</p> <p>5-I-4 了解文本中的重要訊息與觀點。</p> <p>5-I-9 喜愛閱讀，並樂於與他人分享閱讀心得。</p>	<p>的標注方式。</p> <p>Aa-I-3 二拼音和三拼音的拼讀和書寫。</p> <p>Aa-I-4 結合韻的拼讀和書寫。</p> <p>Aa-I-5 標注注音符號的各類文本。</p> <p>Ad-I-2 篇章的大意。</p>	<p>習慣和態度。</p>	<p>麼改進呢？</p> <p>3. 說一說，熊貓先生忘記什麼事呢？</p> <p>4. 請同學分享自己睡覺前有哪些好習慣。</p> <p>5. 讓學生從故事中，培養良好的衛生習慣。</p>		<p>二〇一七年十二月十三日</p>
第 6 週	1	<p>首冊</p> <p>第貳單元快樂手牽手</p> <p>第四課紙飛機</p>	<p>1-I-2 能學習聆聽不同的媒材，說出聆聽的內容。</p> <p>2-I-1 以正確發音流利的說出語意完整的話。</p> <p>3-I-1 正確認念、拼讀及書寫注音符號。</p> <p>3-I-4 利用注音讀物，學習閱讀，享受閱讀樂趣。</p> <p>5-I-1 以適切的速率正確的朗讀文本。</p> <p>5-I-3 讀懂與學習階段相符的文本。</p> <p>5-I-9 喜愛閱讀，並樂於與他人分享閱讀心得。</p>	<p>Aa-I-1 聲符、韻符、介符的正確發音和寫法。</p> <p>Aa-I-2 聲調及其正確的標注方式。</p> <p>Aa-I-3 二拼音和三拼音的拼讀和書寫。</p> <p>Aa-I-4 結合韻的拼讀和書寫。</p> <p>Aa-I-5 標注注音符號的各類文本。</p>	<p>1. 能喜愛閱讀課外(注音)讀物，擴展閱讀視野。</p> <p>2. 能培養閱讀的興趣，並培養良好的習慣和態度。</p>	<p>1. 分組進行閱讀。</p> <p>2. 說一說北極熊西西和企鵝比比各自住在什麼地方？</p> <p>3. 說一說，他們用什麼方式維持彼此的友情？</p> <p>4. 讓學生彼此分享和好朋友共同的趣事。</p>	<p>字形檢核</p> <p>口語評量</p>	<p>比比的紙飛機</p> <p>文：亞喬</p> <p>圖：吳貞瑤</p> <p>出版社：福地</p> <p>二〇一一年五月一日</p>
第 7 週	1	<p>首冊</p> <p>第貳單元快樂手牽手</p> <p>第五課好漂亮</p>	<p>1-I-1 養成專心聆聽的習慣，尊重對方的發言。</p> <p>1-I-2 能學習聆聽不</p>	<p>Aa-I-1 聲符、韻符、介符的正確發音和寫法。</p> <p>Aa-I-2 聲調及其正</p>	<p>1. 能喜愛閱讀課外(注音)讀物，擴展閱讀視野。</p> <p>2. 能培養閱讀的興趣，並培養良好的</p>	<p>1. 分組進行閱讀。</p> <p>2. 說一說，波波為什麼會覺得不快樂？</p>	<p>字形檢核</p> <p>寫字檢核</p>	<p>河馬波波屁股大</p> <p>文：迪迪耶·李維</p> <p>圖：馬克·布塔方</p> <p>出版社：米奇巴克</p>

			<p>同的媒材，說出聆聽的內容。</p> <p>2-I-1以正確發音流利的說出語意完整的話。</p> <p>3-I-1正確認念、拼讀及書寫注音符號。</p> <p>3-I-4利用注音讀物，學習閱讀，享受閱讀樂趣。</p> <p>5-I-1以適切的速率正確的朗讀文本。</p> <p>5-I-3讀懂與學習階段相符的文本。</p> <p>5-I-9喜愛閱讀，並樂於與他人分享閱讀心得。</p>	<p>確的標注方式。</p> <p>Aa-I-3二拼音和三拼音的拼讀和書寫。</p> <p>Aa-I-4結合韻的拼讀和書寫。</p> <p>Aa-I-5標注注音符號的各類文本。</p> <p>Bb-I-2人際交流的情感。</p>	<p>習慣和態度。</p>	<p>3. 說一說，為什麼大家對波波屁股的意見都不同呢？</p> <p>4. 讓學生從故事中學到尊重每個人的樣子，並接受自己原來的樣子。</p>		<p>二〇一六年一月十八日</p>
第 8 週	1	<p>首冊 第貳單元快樂手牽手 第六課剪刀石頭布 統整活動二</p>	<p>1-I-3能理解話語、詩歌、故事的訊息，有適切的表情跟肢體語言。</p> <p>2-I-1以正確發音流利的說出語意完整的話。</p> <p>3-I-1正確認念、拼讀及書寫注音符號。</p> <p>3-I-4利用注音讀物，學習閱讀，享受閱讀樂趣。</p> <p>5-I-1以適切的速率正確的朗讀文本。</p> <p>5-I-3讀懂與學習階段相符的文本。</p> <p>5-I-9喜愛閱讀，並樂於與他人分享閱讀心得。</p>	<p>Aa-I-1聲符、韻符、介符的正確發音和寫法。</p> <p>Aa-I-2調及其正確的標注方式。</p> <p>Aa-I-3二拼音和三拼音的拼讀和書寫。</p> <p>Aa-I-4結合韻的拼讀和書寫。</p> <p>Aa-I-5標注注音符號的各類文本。</p>	<p>1. 能喜愛閱讀課外(注音)讀物，擴展閱讀視野。</p> <p>2. 能培養閱讀的興趣，並培養良好的習慣和態度。</p>	<p>1. 分組進行閱讀。</p> <p>2. 說一說，手有什麼功用呢？</p> <p>3. 說一說，手為什麼並不是用來打人的？</p> <p>4. 讓同學了解當自己遇到不如意的事情時，「傷害」別人並不是解決的方式。</p>	<p>字形檢核 寫字檢核</p>	<p>手不是用來打人的文：瑪汀妮·愛格西 圖：瑪莉卡·海因倫 出版社：遠流 二〇一七年三月三十日</p>

<p>第 9 週</p>	<p>1</p>	<p>首冊 第參單元夢想故事屋 第七課不來梅樂隊</p>	<p>1-I-3能理解話語、詩歌、故事的訊息，有適切的表情跟肢體語言。 2-I-1以正確發音流利的說出語意完整的話。 3-I-1正確認念、拼讀及書寫注音符號。 3-I-4利用注音讀物，學習閱讀，享受閱讀樂趣。 5-I-1以適切的速率正確的朗讀文本。 5-I-3讀懂與學習階段相符的文本。 5-I-9喜愛閱讀，並樂於與他人分享閱讀心得。</p>	<p>Aa-I-1聲符、韻符、介符的正確發音和寫法。 Aa-I-2聲調及其正確的標注方式。 Aa-I-3二拼音和三拼音的拼讀和書寫。 Aa-I-4結合韻的拼讀和書寫。 Aa-I-5標注注音符號的各類文本。</p>	<p>1. 能喜愛閱讀課外(注音)讀物，擴展閱讀視野。 2. 能培養閱讀的興趣，並培養良好的習慣和態度。</p>	<p>1. 分組進行閱讀。 2. 說一說，露西為什麼不開心？ 3. 說一說，艾莉如何解決露西的煩惱？ 4. 說一說，你覺得艾莉是隻怎樣的小象？ 5. 讓學生了解每個人都有屬於自己的色彩，只要同心協力，一起完成，會創造出更美妙的事情。</p>	<p>字形檢核 寫字檢核</p>	<p>小象艾莉的動物音樂會 文／圖：胡家傑 出版社：大好書屋 二〇一九年三月六日</p>
<p>第 10 週</p>	<p>1</p>	<p>首冊 第參單元夢想故事屋 第八課小蝌蚪找媽媽</p>	<p>1-I-1養成專心聆聽的習慣，尊重對方的發言。 1-I-2能學習聆聽不同的媒材，說出聆聽的內容。 2-I-1以正確發音流利的說出語意完整的話。 3-I-1正確認念、拼讀及書寫注音符號。 3-I-4利用注音讀物，學習閱讀，享受閱讀樂趣。 5-I-1以適切的速率正確的朗讀文本。 5-I-3讀懂與學習階</p>	<p>Aa-I-1聲符、韻符、介符的正確發音和寫法。 Aa-I-2聲調及其正確的標注方式。 Aa-I-3二拼音和三拼音的拼讀和書寫。 Aa-I-4結合韻的拼讀和書寫。 Aa-I-5標注注音符號的各類文本。 Ad-I-2篇章的大意。 Ad-I-3故事、童詩等。 Bb-I-2人際交流的</p>	<p>1. 能喜愛閱讀課外(注音)讀物，擴展閱讀視野。 2. 能培養閱讀的興趣，並培養良好的習慣和態度。</p>	<p>1. 分組進行閱讀。 2. 說一說，小蝌蚪為什麼會把媽媽認錯呢？ 3. 說一說，小蝌蚪真正的媽媽是誰？ 4. 讓學生從故事中體會到大自然的奧妙。</p>	<p>寫字檢核 口語評量 觀察評量</p>	<p>寶貝成長故事集： 小蝌蚪找媽媽 文：小紅花童書工作室 出版社：人類文化 二〇一六年八月十二日</p>

			段相符的文本。 5-I-9 喜愛閱讀，並樂於與他人分享閱讀心得。	情感。				
第 11 週	1	首冊 第參單元夢想故事屋 第九課動物狂歡節 統整活動三 總複習	1-I-3 能理解話語、詩歌、故事的訊息，有適切的表情跟肢體語言。 2-I-1 以正確發音流利的說出語意完整的話。 3-I-1 正確認念、拼讀及書寫注音符號。 3-I-3 運用注音符號表達想法，記錄訊息。 3-I-4 利用注音讀物，學習閱讀，享受閱讀樂趣。 5-I-1 以適切的速率正確的朗讀文本。 5-I-4 了解文本中的重要訊息與觀點。 5-I-9 喜愛閱讀，並樂於與他人分享閱讀心得。	Aa-I-1 聲符、韻符、介符的正確發音和寫法。 Aa-I-2 調及其正確的標注方式。 Aa-I-3 二拼音和三拼音的拼讀和書寫。 Aa-I-4 結合韻的拼讀和書寫。 Aa-I-5 標注注音符號的各類文本。 Ad-I-3 故事、童詩等。 Bb-I-2 人際交流的情感。	1. 能喜愛閱讀課外(注音)讀物，擴展閱讀視野。 2. 能培養閱讀的興趣，並培養良好的習慣和態度。	1. 分組進行閱讀。 2. 說一說，獅子補習班所教的七堂課分別是什麼內容？ 3. 說一說，小朋友有拿到獅子的證書嗎？ 4. 讓學生了解真正的強者不是能力多強，而是經過一連串的訓練和挑戰，內心變得強壯，可以面對困難。	寫字檢核 口語評量 觀察評量	獅子補習班 文／圖：強·艾吉 出版社：米奇巴克 二〇一七年十一月一日
第 12 週	1	〈數字列車〉 第壹單元一起玩遊戲 單元頁-聆聽故事① 第一課魔法文字	1-I-1 養成專心聆聽的習慣，尊重對方的發言。 1-I-2 能學習聆聽不同的媒材，說出聆聽的內容。 1-I-3 能理解話語、詩歌、故事的訊息，有適切的表情跟肢體語言。	Ab-I-1 1,000 個常用字的字形、字音和字義。 Ab-I-2 700 個常用字的使用。 Ab-I-3 常用字筆畫及部件的空間結構。 Ab-I-4 常用字部首的表義功能。	1. 能喜愛閱讀課外(注音)讀物，擴展閱讀視野。 2. 能培養閱讀的興趣，並培養良好的習慣和態度。	1. 分組進行閱讀。 2. 說一說，獅子為什麼要寫信給母獅子？ 3. 說一說，有哪些動物幫獅子寫信？為什麼獅子不喜歡？ 4. 如果你是獅子的祕書，會幫他寫	寫字檢核 觀察評量	不會寫字的獅子 作者：馬丁·巴茲塞特 繪者：馬克·布塔方 出版社：米奇巴克 二〇〇八年八月二十日



			<p>2-I-1 以正確發音流利的說出語意完整的話。</p> <p>2-I-2 說出所聽聞的內容。</p> <p>2-I-3 與他人交談時，能適當的提問、合宜的回答，並分享想法。</p> <p>3-I-3 運用注音符號表達想法，記錄訊息。</p> <p>4-I-1 認識常用國字至少1,000字，使用700字。</p> <p>4-I-2 利用部件、部首或簡單造字原理，輔助識字。</p> <p>4-I-6 能因應需求，感受寫字的溝通功能與樂趣。</p> <p>6-I-2 透過閱讀及觀察，積累寫作材料。</p>	<p>Ab-I-5 1,500個常用語詞的認念。</p> <p>Ca-I-1 各類文本中與日常生活相關的文化內涵。</p>		<p>一封什麼內容的信？</p> <p>5. 讓學生了解到，除了說話，讀和寫也是很重要的溝通方式。</p>		
第 13 週	1	<p>第壹單元一起玩遊戲</p> <p>第二課小船</p>	<p>1-I-1 養成專心聆聽的習慣，尊重對方的發言。</p> <p>1-I-3 能理解話語、詩歌、故事的訊息，有適切的表情跟肢體語言。</p> <p>2-I-1 以正確發音流利的說出語意完整的話。</p> <p>2-I-2 說出所聽聞的內容。</p> <p>3-I-2 運用注音符號</p>	<p>Aa-I-5 標注注音符號的各類文本。</p> <p>Ab-I-1 1,000個常用字的字形、字音和字義。</p> <p>Ab-I-2 700個常用字的使用。</p> <p>Ab-I-3 常用字筆畫及部件的空間結構。</p> <p>Ab-I-5 1,500個常用語詞的認念。</p> <p>Ab-I-6 1,000個常</p>	<p>1. 能喜愛閱讀課外(注音)讀物，擴展閱讀視野。</p> <p>2. 能培養閱讀的興趣，並培養良好的習慣和態度。</p>	<p>1. 分組進行閱讀。</p> <p>2. 說一說，巴克利的爸爸發生什麼事了？</p> <p>3. 說一說，巴克利如何思念爸爸？</p> <p>4. 說一說，巴克利的紙船真的有送到爸爸那裡去嗎？</p> <p>5. 說一說，故事最後的紙船是給誰的？</p>	<p>寫字檢核</p> <p>觀察評量</p>	<p>送給爸爸的小船</p> <p>文／圖：潔西莎·貝格利</p> <p>出版社：道聲</p> <p>二〇一六年五月一日</p>

			<p>輔助識字，也能利用國字鞏固注音符號的學習。</p> <p>3-I-4 利用注音讀物，學習閱讀，享受閱讀樂趣。</p> <p>4-I-1 認識常用國字至少 1,000 字，使用 700 字。</p> <p>4-I-4 養成良好的書寫姿勢，並保持整潔的書寫習慣。</p> <p>4-I-5 認識基本筆畫、筆順，掌握運筆原則，寫出正確及工整的國字。</p> <p>5-I-1 以適切的速率正確的朗讀文本。</p> <p>5-I-3 讀懂與學習階段相符的文本。</p> <p>6-I-2 透過閱讀及觀察，積累寫作材料。</p> <p>6-I-4 使用仿寫、接寫等技巧寫作。</p>	<p>用語詞的使用。</p> <p>Ac-I-2 簡單的基本句型。</p> <p>Ad-I-3 故事、童詩等。</p> <p>Ba-I-1 順敘法。</p> <p>Ca-I-1 各類文本中與日常生活相關的文化內涵。</p>		<p>4. 讓學生了解，有時候當我們失去某個事物或人時，往往會沉浸在悲傷裡，而忘了身邊愛著自己的人。當我們思念遠方的親人時，別忘了抱一抱還在自己身邊的家人和朋友。</p>		
第 14 週	1	<p>第壹單元一起玩遊戲</p> <p>第三課印手印</p>	<p>1-I-1 養成專心聆聽的習慣，尊重對方的發言。</p> <p>1-I-3 能理解話語、詩歌、故事的訊息，有適切的表情跟肢體語言。</p> <p>2-I-1 以正確發音流利的說出語意完整的話。</p> <p>2-I-3 與他人交談時，能適當的提問、</p>	<p>Aa-I-5 標注注音符號的各類文本。</p> <p>Ab-I-1 1,000 個常用字的字形、字音和字義。</p> <p>Ab-I-2 700 個常用字的使用。</p> <p>Ab-I-5 1,500 個常用語詞的認念。</p> <p>Ab-I-6 1,000 個常用語詞的使用。</p> <p>Ac-I-2 簡單的基本</p>	<p>1. 能喜愛閱讀課外(注音)讀物，擴展閱讀視野。</p> <p>2. 能培養閱讀的興趣，並培養良好的習慣和態度。</p>	<p>1. 分組進行閱讀。</p> <p>2. 說一說，為什麼大家不喜歡愛蓋章的國王？</p> <p>3. 說一說，愛蓋章的國王最後用什麼方式既滿足自己的興趣，也讓大家高興呢？</p> <p>4. 請學生分享，別人最喜歡做的事情如果強迫自己</p>	<p>仿作評量</p> <p>寫字檢核</p>	<p>愛蓋章的國王</p> <p>文／圖：許書寧</p> <p>出版社：小魯文化</p> <p>二〇一七年六月二十五日</p>

			<p>合宜的回答，並分享想法。</p> <p>3-I-2 運用注音符號輔助識字，也能利用國字鞏固注音符號的學習。</p> <p>3-I-3 運用注音符號表達想法，記錄訊息。</p> <p>4-I-1 認識常用國字至少 1,000 字，使用 700 字。</p> <p>4-I-2 利用部件、部首或簡單造字原理，輔助識字。</p> <p>4-I-5 認識基本筆畫、筆順，掌握運筆原則，寫出正確及工整的國字。</p> <p>5-I-1 以適切的速率正確的朗讀文本。</p> <p>5-I-4 了解文本中的重要訊息與觀點。</p> <p>6-I-2 透過閱讀及觀察，積累寫作材料。</p> <p>6-I-4 使用仿寫、接寫等技巧寫作。</p>	<p>句型。</p> <p>Ad-I-3 故事、童詩等。</p> <p>Ba-I-1 順敘法。</p> <p>Ca-I-1 各類文本中與日常生活相關的文化內涵。</p>		<p>和他一起做，會有什麼感覺？</p> <p>5. 讓學生知道「己所不欲，勿施於人」的觀念。</p>		
第 15 週	1	<p>第壹單元一起玩遊戲</p> <p>第四課吹泡泡</p>	<p>1-I-1 養成專心聆聽的習慣，尊重對方的發言。</p> <p>1-I-3 能理解話語、詩歌、故事的訊息，有適切的表情跟肢體語言。</p> <p>2-I-1 以正確發音流利的說出語意完整</p>	<p>Aa-I-5 標注注音符號的各類文本。</p> <p>Ab-I-1 1,000 個常用字的字形、字音和字義。</p> <p>Ab-I-2 700 個常用字的使用。</p> <p>Ab-I-3 常用字筆畫及部件的空間結</p>	<p>1. 能喜愛閱讀課外(注音)讀物，擴展閱讀視野。</p> <p>2. 能培養閱讀的興趣，並培養良好的習慣和態度。</p>	<p>1. 分組進行閱讀。</p> <p>2. 你最喜歡書中的哪一首詩？為什麼？</p> <p>3. 書中提到的遊戲，你曾玩過哪些？</p> <p>4. 讓學生透過閱讀體會童詩的童</p>	<p>口語評量</p> <p>觀察評量</p>	<p>我愛玩</p> <p>作者：林芳萍</p> <p>出版社：信誼基金會出版社</p> <p>二〇一五年四月</p>

			<p>的話。</p> <p>2-I-3 與他人交談時，能適當的提問、合宜的回答，並分享想法。</p> <p>3-I-2 運用注音符號輔助識字，也能利用國字鞏固注音符號的學習。</p> <p>3-I-4 利用注音讀物，學習閱讀，享受閱讀樂趣。</p> <p>4-I-1 認識常用國字至少 1,000 字，使用 700 字。</p> <p>4-I-4 養成良好的書寫姿勢，並保持整潔的書寫習慣。</p> <p>4-I-5 認識基本筆畫、筆順，掌握運筆原則，寫出正確及工整的國字。</p> <p>5-I-1 以適切的速率正確的朗讀文本。</p> <p>5-I-3 讀懂與學習階段相符的文本。</p> <p>6-I-2 透過閱讀及觀察，積累寫作材料。</p> <p>6-I-4 使用仿寫、接寫等技巧寫作。</p>	<p>構。</p> <p>Ab-I-5 1,500 個常用語詞的認念。</p> <p>Ab-I-6 1,000 個常用語詞的使用。</p> <p>Ac-I-2 簡單的基本句型。</p> <p>Ad-I-3 故事、童詩等。</p> <p>Ba-I-1 順敘法。</p> <p>Ca-I-1 各類文本中與日常生活相關的文化內涵。</p>						
第 16 週	1	語文天地一	<p>1-I-1 養成專心聆聽的習慣，尊重對方的發言。</p> <p>1-I-3 能理解話語、詩歌、故事的訊息，有適切的表情跟肢</p>	<p>Aa-I-5 標注注音符號的各類文本。</p> <p>Ab-I-1 1,000 個常用字的字形、字音和字義。</p> <p>Ab-I-2 700 個常用</p>	<p>1. 能喜愛閱讀課外(注音)讀物，擴展閱讀視野。</p> <p>2. 能培養閱讀的興趣，並培養良好的習慣和態度。</p>	<p>1. 分組進行閱讀。</p> <p>2. 說一說，切葉蟻先生和毛毛蟲小姐不會寫字，用什麼方式傳遞訊息？</p>	寫字檢核 口語評量	<p>方素珍繪本：你會寫字嗎？</p> <p>作者：方素珍</p> <p>繪：江書婷</p> <p>出版社：國語日報</p> <p>二〇一二年十一月</p>		

			<p>體語言。</p> <p>2-I-1 以正確發音流利的說出語意完整的話。</p> <p>2-I-2 說出所聽聞的內容。</p> <p>4-I-1 認識常用國字至少 1,000 字，使用 700 字。</p> <p>4-I-2 利用部件、部首或簡單造字原理，輔助識字。</p> <p>6-I-2 透過閱讀及觀察，積累寫作材料。</p> <p>6-I-4 使用仿寫、接寫等技巧寫作。</p>	<p>字的使用。</p> <p>Ab-I-3 常用字筆畫及部件的空間結構。</p> <p>Ab-I-5 1,500 個常用語詞的認念。</p> <p>Ab-I-6 1,000 個常用語詞的使用。</p> <p>Ac-I-2 簡單的基本句型。</p>		<p>3. 說一說，為什麼切葉蟻先生和毛毛蟲小姐會產生誤會呢？</p> <p>4. 說一說，小珍珠從這次的事件中了解到什麼的重要性？</p> <p>5. 讓學生了解透過故事了解學習的重要性。</p>		二十八日
第 17 週	1	<p>第貳單元快樂的生活 單元頁-聆聽故事② 第五課你好</p>	<p>1-I-1 養成專心聆聽的習慣，尊重對方的發言。</p> <p>1-I-3 能理解話語、詩歌、故事的訊息，有適切的表情跟肢體語言。</p> <p>2-I-1 以正確發音流利的說出語意完整的話。</p> <p>2-I-2 說出所聽聞的內容。</p> <p>3-I-2 運用注音符號輔助識字，也能利用國字鞏固注音符號的學習。</p> <p>3-I-3 運用注音符號表達想法，記錄訊息。</p> <p>4-I-1 認識常用國字</p>	<p>Aa-I-5 標注注音符號的各類文本。</p> <p>Ab-I-1 1,000 個常用字的字形、字音和字義。</p> <p>Ab-I-2 700 個常用字的使用。</p> <p>Ab-I-3 常用字筆畫及部件的空間結構。</p> <p>Ab-I-5 1,500 個常用語詞的認念。</p> <p>Ab-I-6 1,000 個常用語詞的使用。</p> <p>Ac-I-2 簡單的基本句型。</p> <p>Ad-I-2 篇章的大意。</p> <p>Ad-I-3 故事、童詩等。</p>	<p>1. 能喜愛閱讀課外(注音)讀物，擴展閱讀視野。</p> <p>2. 能培養閱讀的興趣，並培養良好的習慣和態度。</p>	<p>1. 分組進行閱讀。</p> <p>2. 說一說，小海狸為什麼會哭泣？</p> <p>3. 說一說，誰陪著小海狸去找在對面哭的那個人？</p> <p>4. 說一說，小海狸發現快樂的祕密是什麼？</p> <p>5. 讓學生了解，當「你向世界這個大山谷散發什麼聲音，它傳回來給你的就是什麼聲音。你擁抱世界，世界就擁抱你」的道理。</p>	<p>觀察評量 寫字檢核</p>	<p>你快樂世界就快樂：小海狸和他的回音朋友們 作者：艾咪·麥當勞 繪：莎拉·福克斯戴維斯華 出版社：巨河 二〇一〇年八月十日</p>

			<p>至少 1,000 字，使用 700 字。</p> <p>4-I-4 養成良好的書寫姿勢，並保持整潔的書寫習慣。</p> <p>4-I-5 認識基本筆畫、筆順，掌握運筆原則，寫出正確及工整的國字。</p> <p>5-I-1 以適切的速率正確的朗讀文本。</p> <p>5-I-4 了解文本中的重要訊息與觀點。</p> <p>6-I-2 透過閱讀及觀察，積累寫作材料。</p> <p>6-I-4 使用仿寫、接寫等技巧寫作。</p>	<p>Ba-I-1 順敘法。</p> <p>Ca-I-1 各類文本中與日常生活相關的文化內涵。</p>				
第 18 週	1	<p>第貳單元快樂的生活</p> <p>第六課外星人</p>	<p>1-I-1 養成專心聆聽的習慣，尊重對方的發言。</p> <p>1-I-3 能理解話語、詩歌、故事的訊息，有適切的表情跟肢體語言。</p> <p>2-I-1 以正確發音流利的說出語意完整的話。</p> <p>2-I-3 與他人交談時，能適當的提問、合宜的回答，並分享想法。</p> <p>3-I-2 運用注音符號輔助識字，也能利用國字鞏固注音符號的學習。</p> <p>4-I-1 認識常用國字</p>	<p>Aa-I-5 標注注音符號的各類文本。</p> <p>Ab-I-1 1,000 個常用字的字形、字音和字義。</p> <p>Ab-I-2 700 個常用字的使用。</p> <p>Ab-I-3 常用字筆畫及部件的空間結構。</p> <p>Ab-I-5 1,500 個常用語詞的認念。</p> <p>Ab-I-6 1,000 個常用語詞的使用。</p> <p>Ac-I-2 簡單的基本句型。</p> <p>Ad-I-3 故事、童詩等。</p> <p>Ba-I-1 順敘法。</p>	<p>1. 能喜愛閱讀課外(注音)讀物，擴展閱讀視野。</p> <p>2. 能培養閱讀的興趣，並培養良好的習慣和態度。</p>	<p>1. 分組進行閱讀。</p> <p>2. 說一說，遇到外星人時不能做哪些事情？</p> <p>3. 說一說，如果你遇見外星人，想和他一起做什麼事情？</p> <p>4. 說一說，如果你是外星人，最不喜歡人類對你做什麼事情？</p> <p>5. 讓學生透過閱讀發揮想像力。</p>	<p>觀察評量</p> <p>寫字檢核</p>	<p>外星人來的時候要保持鎮定</p> <p>作者：童嘉</p> <p>出版社：遠流</p> <p>二〇一二年八月一日</p>

			<p>至少 1,000 字，使用 700 字。</p> <p>4-I-4 養成良好的書寫姿勢，並保持整潔的書寫習慣。</p> <p>4-I-5 認識基本筆畫、筆順，掌握運筆原則，寫出正確及工整的國字。</p> <p>5-I-1 以適切的速率正確的朗讀文本。</p> <p>5-I-3 讀懂與學習階段相符的文本。</p> <p>6-I-2 透過閱讀及觀察，積累寫作材料。</p> <p>6-I-4 使用仿寫、接寫等技巧寫作。</p>	Ca-I-1 各類文本中與日常生活相關的文化內涵。				
第 19 週	1	<p>第貳單元快樂的生活</p> <p>第七課小金魚</p>	<p>1-I-1 養成專心聆聽的習慣，尊重對方的發言。</p> <p>1-I-3 能理解話語、詩歌、故事的訊息，有適切的表情跟肢體語言。</p> <p>2-I-1 以正確發音流利的說出語意完整的話。</p> <p>2-I-3 與他人交談時，能適當的提問、合宜的回答，並分享想法。</p> <p>3-I-2 運用注音符號輔助識字，也能利用國字鞏固注音符號的學習。</p> <p>3-I-4 利用注音讀</p>	<p>Aa-I-5 標注注音符號的各類文本。</p> <p>Ab-I-1 1,000 個常用字的字形、字音和字義。</p> <p>Ab-I-2 700 個常用字的使用。</p> <p>Ab-I-3 常用字筆畫及部件的空間結構。</p> <p>Ab-I-5 1,500 個常用語詞的認念。</p> <p>Ab-I-6 1,000 個常用語詞的使用。</p> <p>Ac-I-2 簡單的基本句型。</p> <p>Ad-I-3 故事、童詩等。</p> <p>Bb-I-3 對物或自然</p>	<p>1. 能喜愛閱讀課外(注音)讀物，擴展閱讀視野。</p> <p>2. 能培養閱讀的興趣，並培養良好的習慣和態度。</p>	<p>1. 分組進行閱讀。</p> <p>2. 爸爸想了哪些方法來分辨姐姐和妹妹養的兩隻金魚？</p> <p>3. 小女孩們如何分辨自己的金魚呢？</p> <p>4. 讓學生透過閱讀能了解「觀察」在生活中是多麼重要的能力。</p>	<p>觀察評量</p> <p>寫字檢核</p>	<p>金魚一號·金魚二號</p> <p>作者：林良</p> <p>繪：郝洛玟</p> <p>出版社：國語日報</p> <p>二〇〇八年九月一日</p>

			<p>物，學習閱讀，享受閱讀樂趣。</p> <p>4-I-1 認識常用國字至少 1,000 字，使用 700 字。</p> <p>4-I-4 養成良好的書寫姿勢，並保持整潔的書寫習慣。</p> <p>4-I-5 認識基本筆畫、筆順，掌握運筆原則，寫出正確及工整的國字。</p> <p>5-I-1 以適切的速率正確的朗讀文本。</p> <p>5-I-3 讀懂與學習階段相符的文本。</p> <p>6-I-2 透過閱讀及觀察，積累寫作材料。</p> <p>6-I-4 使用仿寫、接寫等技巧寫作。</p>	<p>的感受。</p> <p>Ca-I-1 各類文本中與日常生活相關的文化內涵。</p>				
第 20 週	1	<p>第貳單元快樂的生活</p> <p>第八課紅紅的春</p>	<p>1-I-1 養成專心聆聽的習慣，尊重對方的發言。</p> <p>1-I-3 能理解話語、詩歌、故事的訊息，有適切的表情跟肢體語言。</p> <p>2-I-1 以正確發音流利的說出語意完整的話。</p> <p>2-I-3 與他人交談時，能適當的提問、合宜的回答，並分享想法。</p> <p>3-I-2 運用注音符號輔助識字，也能利用</p>	<p>Aa-I-5 標注注音符號的各類文本。</p> <p>Ab-I-1 1,000 個常用字的字形、字音和字義。</p> <p>Ab-I-2 700 個常用字的使用。</p> <p>Ab-I-3 常用字筆畫及部件的空間結構。</p> <p>Ab-I-5 1,500 個常用語詞的認念。</p> <p>Ab-I-6 1,000 個常用語詞的使用。</p> <p>Ac-I-2 簡單的基本句型。</p>	<p>1. 能喜愛閱讀課外(注音)讀物，擴展閱讀視野。</p> <p>2. 能培養閱讀的興趣，並培養良好的習慣和態度。</p>	<p>1. 分組進行閱讀。</p> <p>2. 說一說，除夕到了，每個人都在忙些什麼事情呢？</p> <p>3. 書中提到哪些習俗或禁忌呢？</p> <p>4. 讓學生透過閱讀理解過年的意義，學習到一些年節的傳統習俗，並且學會如何與家人分工合作、與親朋好友開心團聚。</p>	<p>口語評量</p> <p>觀察評量</p>	<p>好忙的除夕</p> <p>圖／文：翁藝珊</p> <p>出版社：信誼基金會出版社</p> <p>二〇一九年一月一日</p>



			<p>國字鞏固注音符號的學習。</p> <p>3-I-4 利用注音讀物，學習閱讀，享受閱讀樂趣。</p> <p>4-I-1 認識常用國字至少 1,000 字，使用 700 字。</p> <p>4-I-4 養成良好的書寫姿勢，並保持整潔的書寫習慣。</p> <p>4-I-5 認識基本筆畫、筆順，掌握運筆原則，寫出正確及工整的國字。</p> <p>5-I-1 以適切的速率正確的朗讀文本。</p> <p>5-I-3 讀懂與學習階段相符的文本。</p> <p>6-I-2 透過閱讀及觀察，積累寫作材料。</p> <p>6-I-4 使用仿寫、接寫等技巧寫作。</p>	<p>Ad-I-3 故事、童詩等。</p> <p>Ba-I-1 順敘法。</p> <p>Ca-I-1 各類文本中與日常生活相關的文化內涵。</p>				
第 21 週	1	語文天地二 總複習	<p>1-I-1 養成專心聆聽的習慣，尊重對方的發言。</p> <p>1-I-3 能理解話語、詩歌、故事的訊息，有適切的表情跟肢體語言。</p> <p>2-I-1 以正確發音流利的說出語意完整的話。</p> <p>2-I-3 與他人交談時，能適當的提問、合宜的回答，並分享</p>	<p>Aa-I-5 標注注音符號的各類文本。</p> <p>Ab-I-1 1,000 個常用字的字形、字音和字義。</p> <p>Ab-I-2 700 個常用字的使用。</p> <p>Ab-I-3 常用字筆畫及部件的空間結構。</p> <p>Ab-I-5 1,500 個常用語詞的認念。</p> <p>Ab-I-6 1,000 個常</p>	<p>1. 能喜愛閱讀課外(注音)讀物，擴展閱讀視野。</p> <p>2. 能培養閱讀的興趣，並培養良好的習慣和態度。</p>	<p>1. 分組進行閱讀。</p> <p>2. 你最喜歡書中的哪一個故事？為什麼？</p> <p>3. 你在生活中曾體會過書中所提到的習俗或節氣嗎？</p> <p>4. 讓學生透過故事體會閱讀的樂趣。</p>	<p>口語評量 觀察評量</p>	<p>年獸阿儼 作者：陳素宜 繪：葉慧君、黃淑華 出版社：國語日報 二〇一三年一月二十五日</p>

		<p>想法。</p> <p>3-I-2 運用注音符號輔助識字，也能利用國字鞏固注音符號的學習。</p> <p>3-I-3 運用注音符號表達想法，記錄訊息。</p> <p>4-I-1 認識常用國字至少 1,000 字，使用 700 字。</p> <p>4-I-4 養成良好的書寫姿勢，並保持整潔的書寫習慣。</p> <p>4-I-5 認識基本筆畫、筆順，掌握運筆原則，寫出正確及工整的國字。</p> <p>5-I-1 以適切的速率正確的朗讀文本。</p> <p>5-I-4 了解文本中的重要訊息與觀點。</p> <p>6-I-2 透過閱讀及觀察，積累寫作材料。</p> <p>6-I-4 使用仿寫、接寫等技巧寫作。</p>	<p>用語詞的使用。</p> <p>Ac-I-2 簡單的基本句型。</p> <p>Ad-I-2 篇章的大意。</p> <p>Ad-I-3 故事、童詩等。</p> <p>Ba-I-1 順敘法。</p> <p>Ca-I-1 各類文本中與日常生活相關的文化內涵。</p>				
--	--	------------------------------------------------------------------------------------------------------------------------------------------------------------------------------------------------------------------------------------------------------------------------------------------------------------------------	--------------------------------------------------------------------------------------------------------------------------------------	--	--	--	--

註：行列太多或不足，請自行增刪。

## 彰化縣埔心國小 112 學年度第二學期一年級 閱讀與品德 教學學習課程

### (一) 統整性 主題/專題/議題探究課程：同年級

課程名稱	閱讀與品德	實施年級 (班級組別)	—	教學 節數	本學期共 8 節(12 節融入課程)
彈性學習課程 類別	1. <input type="checkbox"/> 統整性(主題、專題、議題)探究課程 2. <input type="checkbox"/> 社團活動與技藝課程( <input type="checkbox"/> 社團活動 <input type="checkbox"/> 技藝課程) 3. <input checked="" type="checkbox"/> 其他類課程 <input type="checkbox"/> 本土語文/新住民語文 <input type="checkbox"/> 服務學習 <input type="checkbox"/> 戶外教育 <input type="checkbox"/> 班際或校際交流 <input type="checkbox"/> 自治活動 <input type="checkbox"/> 班級輔導 <input type="checkbox"/> 學生自主學習 <input type="checkbox"/> 領域補救教學				
呼應學校背景、 課程願景及特色 發展	珍愛鄉土之美、開發學習潛能				
核心素養	國-E-A1 認識國語文的重要性，培養國語文的興趣，能運用國語文認識自我、表現自我，奠定終身學習的基礎。 國-E-A2 透過國語文學習，掌握文本要旨、發展學習及解決問題策略、初探邏輯思維，並透過體驗與實踐，處理日常生活問題。 國-E-A3 運用國語文充實生活經驗，學習有步驟的規劃活動和解決問題，並探索多元知能，培養創新精神，以增進生活適應力。 國-E-B1 理解與運用國語文在日常生活中學習體察他人的感受，並給予適當的回應，以達成溝通及互動的目標。 國-E-B3 運用多重感官感受文藝之美，體驗生活中的美感事物，並發展藝文創作與欣賞的基本素養。 國-E-C1 閱讀各類文本，從中培養是非判斷的能力，以了解自己與所處社會的關係，培養同理心與責任感，關懷自然生態與增進公民意識。 國-E-C3 閱讀各類文本，培養理解與關心本土及國際事務的基本素養，以認同自我文化，並能包容、尊重與欣賞多元文化。				
課程目標	1. 能培養閱讀的興趣，並培養良好的習慣和態度。 2. 能認識閱讀策略，並利用閱讀策略深究內容。 3. 能從讀本中學到道理，並應用在生活中。				

配合融入之領域  
或議題

國語文   英語文   本土語  
數學   社會   自然科學   藝術   綜合活動  
健康與體育   生活課程   科技

性別平等教育   人權教育   環境教育   海洋教育   品德教育  
生命教育   法治教育   科技教育   資訊教育   能源教育  
安全教育   防災教育   閱讀素養   多元文化教育  
生涯規劃教育   家庭教育   原住民教育   戶外教育   國際教育

課程架構

教學進度	節數	教學單元名稱	學習表現 (校訂或相關領域)	學習內容(校訂)	學習目標	學習活動	評量方式	自編自選教材 /學習單
第 1 週	1	第壹單元大自然 教室 第一課太陽是充 電機	1-I-1 養成專心聆聽 的習慣，尊重對方的 發言。 1-I-3 能理解話語、 詩歌、故事的訊息， 有適切的表情跟肢 體語言。 2-I-1 以正確發音流 利的說出語意完整 的對話。 2-I-2 說出所聽聞的 內容。 3-I-2 運用注音符號 輔助識字，也能利用 國字鞏固注音符號 的學習。 3-I-4 利用注音讀 物，學習閱讀，享受 閱讀樂趣。 4-I-1 認識常用國字 至少 1,000 字，使用 700 字。 4-I-4 養成良好的書 寫姿勢，並保持整潔 的書寫習慣。 4-I-5 認識基本筆 畫、筆順，掌握運筆	Aa-I-5 標注注音符 號的各類文本。 Ab-I-1 1,000 個常 用字的字形、字音 和字義。 Ab-I-2 700 個常用 字的使用。 Ab-I-3 常用字筆劃 及部件的空間結 構。 Ab-I-5 1,500 個常 用語詞的認念。 Ab-I-6 1,000 個常 用語詞的使用。 Ac-I-2 簡單的基本 句型。 Ad-I-2 篇章的大 意。 Ad-I-3 故事、童詩 等。 Ba-I-1 順敘法。 Ca-I-1 各類文本中 與日常生活相關的 文化內涵。	1. 能喜愛閱讀課外 (注音)讀物，擴展 閱讀視野。 2. 能培養閱讀的興 趣，並培養良好的 習慣和態度。 3. 能認識臺灣原住 民傳說故事，培養 學生接納不同文 化的胸襟及態度。	1. 分組進行閱讀。 2. 為什麼部落裡沒 有黑夜？ 3. 沒有黑夜對部落 造成什麼影響？ 4. 大家要怎麼去解 決部落裡的困 境？ 5. 誰變成了月亮？ 什麼東西變成了 星星？ 6. 讓學生藉由繪本 體會臺灣原住民 傳說故事的趣 味，培養學生接 納不同文化的胸 襟及態度。 7. 教師總結故事大 意，並讓學生發 表不同意見。	口語評量 觀察評量	金太陽銀太陽 文：賴馬 出版社：親子天下 二〇一八年一月

			<p>原則，寫出正確及工整的國字。</p> <p>5-I-1 以適切的速率正確的朗讀文本。</p> <p>5-I-4 了解文本中的重要訊息與觀點。</p> <p>6-I-2 透過閱讀及觀察，積累寫作材料。</p> <p>6-I-4 使用仿寫、接寫等技巧寫作。</p>					
第 2 週	1	<p>第壹單元大自然教室</p> <p>第二課春雨是什麼顏色</p>	<p>1-I-1 養成專心聆聽的習慣，尊重對方的發言。</p> <p>1-I-3 能理解話語、詩歌、故事的訊息，有適切的表情跟肢體語言。</p> <p>2-I-1 以正確發音流利的說出語意完整的對話。</p> <p>2-I-2 說出所聽聞的內容。</p> <p>3-I-2 運用注音符號輔助識字，也能利用國字鞏固注音符號的學習。</p> <p>3-I-4 利用注音讀物，學習閱讀，享受閱讀樂趣。</p> <p>4-I-1 認識常用國字至少 1,000 字，使用 700 字。</p> <p>4-I-4 養成良好的書寫姿勢，並保持整潔的書寫習慣。</p> <p>4-I-5 認識基本筆</p>	<p>Aa-I-5 標注注音符號的各類文本。</p> <p>Ab-I-1 1,000 個常用字的字形、字音和字義。</p> <p>Ab-I-2 700 個常用字的使用。</p> <p>Ab-I-3 常用字筆劃及部件的空間結構。</p> <p>Ab-I-5 1,500 個常用語詞的認念。</p> <p>Ab-I-6 1,000 個常用語詞的使用。</p> <p>Ac-I-2 簡單的基本句型。</p> <p>Ad-I-1 自然段。</p> <p>Ad-I-2 篇章的大意。</p> <p>Ba-I-1 順敘法。</p> <p>Ca-I-1 各類文本中與日常生活相關的文化內涵。</p>	<ol style="list-style-type: none"> <li>1. 能喜愛閱讀課外(注音)讀物，擴展閱讀視野。</li> <li>2. 能培養閱讀的興趣，並培養良好的習慣和態度。</li> <li>3. 能感受自然的力量與季節的變換。</li> </ol>	<ol style="list-style-type: none"> <li>1. 分組進行閱讀。</li> <li>2. 春天來了，大人們為什麼還是無精打采的樣子？</li> <li>3. 小男孩提出了什麼方法，為城市做改變？</li> <li>4. 讓學生從繪本中的插圖，感受人們渴盼、呼喚春天的真切心情，並且體會自然的力量與季節的變換。</li> <li>5. 教師總結故事大意，並讓學生發表不同意見。</li> </ol>	<p>口語評量</p> <p>觀察評量</p>	<p>春天真的來了文： 金·紀歐文 出版社：遠流 二〇一四年一月</p>

			<p>畫、筆順，掌握運筆原則，寫出正確及工整的國字。</p> <p>5-I-1 以適切的速率正確的朗讀文本。</p> <p>5-I-3 讀懂與學習階段相符的文本。</p> <p>6-I-2 透過閱讀及觀察，積累寫作材料。</p> <p>6-I-4 使用仿寫、接寫等技巧寫作。</p>					
第3週	1	<p>第壹單元大自然教室</p> <p>第三課山中音樂會</p>	<p>1-I-1 養成專心聆聽的習慣，尊重對方的發言。</p> <p>1-I-3 能理解話語、詩歌、故事的訊息，有適切的表情跟肢體語言。</p> <p>2-I-1 以正確發音流利的說出語意完整的對話。</p> <p>2-I-2 說出所聽聞的內容。</p> <p>3-I-2 運用注音符號輔助識字，也能利用國字鞏固注音符號的學習。</p> <p>3-I-4 利用注音讀物，學習閱讀，享受閱讀樂趣。</p> <p>4-I-1 認識常用國字至少1,000字，使用700字。</p> <p>4-I-4 養成良好的書寫姿勢，並保持整潔的書寫習慣。</p>	<p>Aa-I-5 標注注音符號的各類文本。</p> <p>Ab-I-1 1,000個常用字的字形、字音和字義。</p> <p>Ab-I-2 700個常用字的使用。</p> <p>Ab-I-3 常用字筆劃及部件的空間結構。</p> <p>Ab-I-5 1,500個常用語詞的認念。</p> <p>Ab-I-6 1,000個常用語詞的使用。</p> <p>Ac-I-2 簡單的基本句型。</p> <p>Ad-I-2 篇章的大意。</p> <p>Ad-I-3 故事、童詩等。</p> <p>Ba-I-1 順敘法。</p> <p>Ca-I-1 各類文本中與日常生活相關的文化內涵。</p>	<p>1. 能喜愛閱讀課外(注音)讀物，擴展閱讀視野。</p> <p>2. 能培養閱讀的興趣，並培養良好的習慣和態度。</p> <p>3. 能對自己家鄉的故事產生興趣。</p>	<p>1. 分組進行閱讀。</p> <p>2. 為什麼村民要往山上逃命呢？發生了什麼事？</p> <p>3. 巨人西毛如何救大家？</p> <p>4. 天神處罰為什麼要巨人西毛？</p> <p>5. 村民想了什麼辦法不讓巨人西毛繼續受處罰？</p> <p>6. 「屁股山」原來是指哪座山？</p> <p>7. 讓學生了解，每個地方的背後或許有個有趣的故事，可以利用網路查詢自己家鄉相關的故事並和大家分享。</p> <p>8. 教師總結故事大意，並讓學生發表不同意見。</p>	<p>口語評量</p> <p>觀察評量</p>	<p>屁股山</p> <p>作者：曹俊彥</p> <p>出版社：信誼基金出版社</p> <p>二〇一一年八月</p>

			<p>4-I-5 認識基本筆畫、筆順，掌握運筆原則，寫出正確及工整的國字。</p> <p>5-I-1 以適切的速率正確的朗讀文本。</p> <p>5-I-3 讀懂與學習階段相符的文本。</p> <p>6-I-2 透過閱讀及觀察，積累寫作材料。</p> <p>6-I-4 使用仿寫、接寫等技巧寫作。</p>					
第 4 週	1	語文天地一	<p>2-I-1 以正確發音流利的說出語意完整的話。</p> <p>2-I-2 說出所聽聞的內容。</p> <p>4-I-2 利用部件、部首或簡單造字原理，輔助識字。</p> <p>4-I-5 認識基本筆畫、筆順，掌握運筆原則，寫出正確及工整的國字。</p> <p>5-I-2 認識常用標點符號。</p>	<p>Ab-I-1 1,000 個常用字的字形、字音和字義。</p> <p>Ab-I-3 常用字筆畫及部件的空間結構。</p> <p>Ac-I-1 常用標點符號。</p> <p>Ac-I-2 簡單的基本句型。</p>	<p>1. 能喜愛閱讀課外(注音)讀物，擴展閱讀視野。</p> <p>2. 能培養閱讀的興趣，並培養良好的習慣和態度。</p> <p>3. 能了解性格會影響自己的人際關係。</p>	<p>1. 分組進行閱讀。</p> <p>2. 請說出首席大提琴手的性格，並舉例說明。</p> <p>3. 作者想透過「首席大提琴手」故事，傳達什麼道理？</p> <p>4. 讓學生了解，即使再有才華的人，如果性格驕傲自大，脾氣不好，無法受到別人的喜歡。</p> <p>5. 教師總結故事大意，並讓學生發表不同意見。</p>	口語評量 觀察評量	首席大提琴手 王文華 出版社：小天下 二〇一二年十一月
第 5 週	1	閱讀列車〈雷公公愛拍照〉	<p>1-I-1 養成專心聆聽的習慣，尊重對方的發言。</p> <p>1-I-3 能理解話語、詩歌、故事的訊息，有適切的表情跟肢體語言。</p>	<p>Aa-I-5 標注注音符號的各類文本。</p> <p>Ad-I-2 篇章的大意。</p> <p>Ad-I-3 故事、童詩等。</p> <p>Bb-I-3 對物或自然</p>	<p>1. 能喜愛閱讀課外(注音)讀物，擴展閱讀視野。</p> <p>2. 能培養閱讀的興趣，並培養良好的習慣和態度。</p> <p>3. 能體會童詩的趣味。</p>	<p>1. 教師進行分組後，發給每一組一首詩的紙本，並進行閱讀。</p> <p>2. 教師請每組輪流向大家朗誦自己組別所分配到的</p>	口語評量 觀察評量	蒲公英的婚禮鍾雲如 出版社：富春文化事業 二〇〇三年五月

			<p>2-I-2 說出所聽聞的內容。</p> <p>2-I-3 與他人交談時，能適當的提問、合宜的回答，並分享想法。</p> <p>3-I-4 利用注音讀物，學習閱讀，享受閱讀樂趣。</p> <p>5-I-1 以適切的速率正確的朗讀文本。</p> <p>5-I-4 了解文本中的重要訊息與觀點。</p> <p>5-I-6 利用圖像、故事結構等策略，協助文本的理解與內容重述。</p> <p>5-I-7 運用簡單的預測、推論等策略，找出句子和段落明示的因果關係，理解文本內容。</p>	<p>的感受。</p> <p>Ca-I-1 各類文本中與日常生活相關的文化內涵。</p>		<p>詩歌。</p> <p>3. 教師請小組推派代表和大家分享：        (1) 這首詩歌在表達什麼？        (2) 你們認為哪一句詩句最吸引人？為什麼？</p> <p>4. 最後，教師請大家投票，哪一組是最佳朗誦者？哪一組敘述的最吸引人？</p>		
第 6 週	1	<p>第貳單元我們一起玩</p> <p>第四課書是我的好朋友</p>	<p>1-I-1 養成專心聆聽的習慣，尊重對方的發言。</p> <p>1-I-3 能理解話語、詩歌、故事的訊息，有適切的表情跟肢體語言。</p> <p>2-I-1 以正確發音流利的說出語意完整的話。</p> <p>2-I-2 說出所聽聞的內容。</p> <p>3-I-2 運用注音符號輔助識字，也能利用</p>	<p>Aa-I-5 標注注音符號的各類文本。</p> <p>Ab-I-1 1,000 個常用字的字形、字音和字義。</p> <p>Ab-I-2 700 個常用字的使用。</p> <p>Ab-I-3 常用字筆畫及部件的空間結構。</p> <p>Ab-I-5 1,500 個常用語詞的認念。</p> <p>Ab-I-6 1,000 個常用語詞的使用。</p>	<p>1. 能喜愛閱讀課外(注音)讀物，擴展閱讀視野。</p> <p>2. 能培養閱讀的興，並培養良好的習慣和態度。</p> <p>3. 能了解真正聰明的人不會只用表面的知識來解決問題，而是詳讀書的內容並且隨著不同情況運用，解決問題。</p>	<p>1. 分組進行閱讀。</p> <p>2. 皮杜妮撿到書後，覺得怎樣的人才算是有智慧的呢？</p> <p>3. 自從皮杜妮撿到這本書以後，她的脖子越來越長了，為什麼？</p> <p>4. 皮杜妮真的解決了大家的問題嗎？為什麼？</p> <p>5. 皮杜妮應該如何利用書本才能真</p>	<p>口語評量</p> <p>觀察評量</p>	<p>傻鵝皮杜妮</p> <p>文：羅傑·杜佛辛</p> <p>出版社：上誼文化</p> <p>二〇〇二年一月</p>



			<p>國字鞏固注音符號的學習。</p> <p>3-I-4 利用注音讀物，學習閱讀，享受閱讀樂趣。</p> <p>4-I-1 認識常用國字至少 1,000 字，使用 700 字。</p> <p>4-I-4 養成良好的書寫姿勢，並保持整潔的書寫習慣。</p> <p>4-I-5 認識基本筆畫、筆順，掌握運筆原則，寫出正確及工整的國字。</p> <p>5-I-1 以適切的速率正確的朗讀文本。</p> <p>5-I-3 讀懂與學習階段相符的文本。</p> <p>6-I-2 透過閱讀及觀察，積累寫作材料。</p> <p>6-I-4 使用仿寫、接寫等技巧寫作。</p>	<p>Ac-I-2 簡單的基本句型。</p> <p>Ad-I-2 篇章的大意。</p> <p>Ad-I-3 故事、童詩等。</p> <p>Ba-I-1 順敘法。</p> <p>Ca-I-1 各類文本中與日常生活相關的文化內涵。</p>		<p>正的變聰明呢？</p> <p>6. 讓學生從故事中了解，一個真正有智慧的人，會詳讀書的內容並且隨著不同情況運用，解決問題；如果只會死讀書，不會活用，並不是真正聰明的人。</p> <p>7. 教師總結故事大意，並讓學生發表不同意見。</p>		
第 7 週	1	<p>第貳單元我們一起玩</p> <p>第五課風喜歡和我玩</p>	<p>1-I-1 養成專心聆聽的習慣，尊重對方的發言。</p> <p>1-I-3 能理解話語、詩歌、故事的訊息，有適切的表情跟肢體語言。</p> <p>2-I-1 以正確發音流利的說出語意完整的話。</p> <p>2-I-2 說出所聽聞的內容。</p> <p>3-I-2 運用注音符號</p>	<p>Aa-I-5 標注注音符號的各類文本。</p> <p>Ab-I-1 1,000 個常用字的字形、字音和字義。</p> <p>Ab-I-2 700 個常用字的使用。</p> <p>Ab-I-3 常用字筆畫及部件的空間結構。</p> <p>Ab-I-5 1,500 個常用語詞的認念。</p> <p>Ab-I-6 1,000 個常</p>	<p>1. 能喜愛閱讀課外(注音)讀物，擴展閱讀視野。</p> <p>2. 能培養閱讀的興趣，並培養良好的習慣和態度。</p> <p>3. 能在生活中運用感官觀察周遭事物，並細細領略。</p>	<p>1. 分組進行閱讀。</p> <p>2. 小巨人的身體有什麼殘缺？</p> <p>3. 說一說，每個角色如何敘述風的顏色？</p> <p>4. 小巨人如何感受到風？</p> <p>5. 讓學生了解日常生活中不只可以用眼睛觀察周遭事物，其他感官也能進行觀察，</p>	<p>口語評量</p> <p>觀察評量</p>	<p>風是什麼顏色？</p> <p>文：安·艾珀</p> <p>圖：楊雯珺</p> <p>出版社：遠流</p> <p>二〇一三年二月</p>

			<p>輔助識字，也能利用國字鞏固注音符號的學習。</p> <p>3-I-4 利用注音讀物，學習閱讀，享受閱讀樂趣。</p> <p>4-I-1 認識常用國字至少 1,000 字，使用 700 字。</p> <p>4-I-4 養成良好的書寫姿勢，並保持整潔的書寫習慣。</p> <p>4-I-5 認識基本筆畫、筆順，掌握運筆原則，寫出正確及工整的國字。</p> <p>5-I-1 以適切的速率正確的朗讀文本。</p> <p>5-I-3 讀懂與學習階段相符的文本。</p> <p>6-I-2 透過閱讀及觀察，積累寫作材料。</p> <p>6-I-4 使用仿寫、接寫等技巧寫作。</p>	<p>用語詞的使用。</p> <p>Ac-I-2 簡單的基本句型。</p> <p>Ad-I-1 自然段。</p> <p>Ad-I-2 篇章的大意。</p> <p>Ba-I-1 順敘法。</p> <p>Ca-I-1 各類文本中與日常生活相關的文化內涵。</p>		<p>只要細細領略，一定能找到生活中的趣味。</p> <p>6. 教師總結故事大意，並讓學生發表不同意見。</p>		
第 8 週	1	<p>第貳單元我們一起玩</p> <p>第六課鄰居的小孩</p>	<p>1-I-1 養成專心聆聽的習慣，尊重對方的發言。</p> <p>1-I-3 能理解話語、詩歌、故事的訊息，有適切的表情跟肢體語言。</p> <p>2-I-1 以正確發音流利的說出語意完整的話。</p> <p>2-I-2 說出所聽聞的內容。</p>	<p>Aa-I-5 標注注音符號的各類文本。</p> <p>Ab-I-1 1,000 個常用字的字形、字音和字義。</p> <p>Ab-I-2 700 個常用字的使用。</p> <p>Ab-I-3 常用字筆畫及部件的空間結構。</p> <p>Ab-I-5 1,500 個常用語詞的認念。</p>	<p>1. 能喜愛閱讀課外(注音)讀物，擴展閱讀視野。</p> <p>2. 能培養閱讀的興趣，並培養良好的習慣和態度。</p> <p>3. 能培養結交朋友的胸襟及態度。</p>	<p>1. 分組進行閱讀。</p> <p>2. 新鄰居還沒來之前，公雞過著怎樣的生活？</p> <p>3. 新鄰居來了之後，公雞為什麼覺得無聊？</p> <p>4. 公雞為什麼一直見不到新鄰居呢？</p> <p>5. 讓學生了解每個人都有不一樣的</p>	<p>口語評量</p> <p>觀察評量</p>	<p>公雞的新鄰居</p> <p>文：岸良真由子</p> <p>圖：高島純</p> <p>出版社：上誼文化</p> <p>二〇一四年四月</p>

			<p>3-I-2 運用注音符號輔助識字，也能利用國字鞏固注音符號的學習。</p> <p>3-I-4 利用注音讀物，學習閱讀，享受閱讀樂趣。</p> <p>4-I-1 認識常用國字至少 1,000 字，使用 700 字。</p> <p>4-I-4 養成良好的書寫姿勢，並保持整潔的書寫習慣。</p> <p>4-I-5 認識基本筆畫、筆順，掌握運筆原則，寫出正確及工整的國字。</p> <p>5-I-1 以適切的速率正確的朗讀文本。</p> <p>5-I-3 讀懂與學習階段相符的文本。</p> <p>6-I-2 透過閱讀及觀察，積累寫作材料。</p> <p>6-I-4 使用仿寫、接寫等技巧寫作。</p>	<p>Ab-I-6 1,000 個常用語詞的使用。</p> <p>Ac-I-2 簡單的基本句型。</p> <p>Ad-I-2 篇章的大意。</p> <p>Ad-I-3 故事、童詩等。</p> <p>Ba-I-1 順敘法。</p> <p>Ca-I-1 各類文本中與日常生活相關的文化內涵。</p>		<p>地方，只要敞開自己的心房，並懂得尊重對方，一定會和對方成為好朋友。</p> <p>6. 教師總結故事大意，並讓學生發表不同意見。</p>		
第 9 週	1	語文天地二	<p>4-I-1 認識常用國字至少 1,000 字，使用 700 字。</p> <p>5-I-8 認識圖書館(室)的功能。</p> <p>5-I-9 喜愛閱讀，並樂於與他人分享閱讀心得。</p>	<p>Ab-I-2 700 個常用字的使用。</p> <p>Ab-I-6 1,000 個常用語詞的使用。</p> <p>Ac-I-2 簡單的基本句型。</p> <p>Ac-I-3 基本文句的語氣與意義。</p>	<ol style="list-style-type: none"> <li>1. 能喜愛閱讀課外(注音)讀物，擴展閱讀視野。</li> <li>2. 能培養閱讀的興趣，並培養良好的習慣和態度。</li> <li>3. 能體會離別的感受，並學習如何適應新環境並結交朋友。</li> </ol>	<ol style="list-style-type: none"> <li>1. 分組進行閱讀。</li> <li>2. 芽芽為什麼不喜歡新家？</li> <li>3. 在陌生的環境裡，什麼東西是她心靈的慰藉？</li> <li>4. 故事裡大頭妹有什麼特色？</li> <li>5. 芽芽最後有和大頭妹變成朋友了嗎？為什麼？</li> </ol>	口語評量 觀察評量	<p>芽芽搬新家 文：錢茵 出版社：親子天下 二〇〇七年三月</p>

						<p>6. 讓學生從故事中了解，只要放下心中的成見，敞開心扉，一定能在新環境中交到新朋友。</p> <p>7. 教師總結故事大意，並讓學生發表不同意見。</p>		
第 10 週	1	閱讀列車〈長頸鹿的新衣〉	<p>1-I-1 養成專心聆聽的習慣，尊重對方的發言。</p> <p>1-I-3 能理解話語、詩歌、故事的訊息，有適切的表情跟肢體語言。</p> <p>2-I-2 說出所聽聞的內容。</p> <p>2-I-3 與他人交談時，能適當的提問、合宜的回答，並分享想法。</p> <p>3-I-4 利用注音讀物，學習閱讀，享受閱讀樂趣。</p> <p>5-I-4 了解文本中的重要訊息與觀點。</p> <p>5-I-6 利用圖像、故事結構等策略，協助文本的理解與內容重述。</p> <p>5-I-7 運用簡單的預測、推論等策略，找出句子和段落明示的因果關係，理解文本內容。</p>	<p>Aa-I-5 標注注音符號的各類文本。</p> <p>Ad-I-1 自然段。</p> <p>Ad-I-2 篇章的大意。</p> <p>Ad-I-3 故事、童詩等。</p> <p>Ba-I-1 順敘法。</p> <p>Ca-I-1 各類文本中與日常生活相關的文化內涵。</p>	<p>1. 能喜愛閱讀課外(注音)讀物，擴展閱讀視野。</p> <p>2. 能培養閱讀的興趣，並培養良好的習慣和態度。</p> <p>3. 能學習如何做適當的情緒管理。</p>	<p>1. 分組進行閱讀。</p> <p>2. 壞心情的獾如何向朋友發洩他的情緒？</p> <p>3. 獾的情緒變好了嗎？怎麼辦到的？</p> <p>4. 受到壞心情的影響，獾的朋友如何對待獾？</p> <p>5. 反省後的獾決定如何向大家道歉？</p> <p>6. 朋友如何回應獾的道歉？</p> <p>7. 讓學生了解壞心情不僅讓自己難受，也會傷害到周遭的人。妥善處理自己的壞情緒，並能避免影響他人，是一種負責任的態度。</p> <p>8. 教師總結故事大意，並讓學生發表不同意見。</p>	口語評量 觀察評量	<p>壞心情 文：莫里茲·培茲 圖：艾美莉·賈可斯基繪 出版社：小魯文化 二〇一七年九月</p>

<p>第 11 週</p>	<p>1</p>	<p>第參單元有你好 第七課畫畫</p>	<p>1-I-1 養成專心聆聽的習慣，尊重對方的發言。 1-I-3 能理解話語、詩歌、故事的訊息，有適切的表情跟肢體語言。 2-I-1 以正確發音流利的說出語意完整的話。 2-I-2 說出所聽聞的內容。 3-I-2 運用注音符號輔助識字，也能利用國字鞏固注音符號的學習。 3-I-4 利用注音讀物，學習閱讀，享受閱讀樂趣。 4-I-1 認識常用國字至少 1,000 字，使用 700 字。 4-I-4 養成良好的書寫姿勢，並保持整潔的書寫習慣。 4-I-5 認識基本筆畫、筆順，掌握運筆原則，寫出正確及工整的國字。 5-I-1 以適切的速率正確的朗讀文本。 5-I-3 讀懂與學習階段相符的文本。 6-I-2 透過閱讀及觀察，積累寫作材料。 6-I-4 使用仿寫、接寫等技巧寫作。</p>	<p>Aa-I-5 標注注音符號的各類文本。 Ab-I-1 1,000 個常用字的字形、字音和字義。 Ab-I-2 700 個常用字的使用。 Ab-I-3 常用字筆畫及部件的空間結構。 Ab-I-5 1,500 個常用語詞的認念。 Ab-I-6 1,000 個常用語詞的使用。 Ac-I-2 簡單的基本句型。 Ad-I-3 故事、童詩等。 Ba-I-1 順敘法。 Ca-I-1 各類文本中與日常生活相關的文化內涵。</p>	<ol style="list-style-type: none"> <li>1. 能喜愛閱讀課外(注音)讀物，擴展閱讀視野。</li> <li>2. 能培養閱讀的興趣，並培養良好的習慣和態度。</li> <li>3. 能體會童詩的趣味。</li> </ol>	<ol style="list-style-type: none"> <li>1. 教師進行分組後，發給每一組一首詩的紙本，並進行閱讀。</li> <li>2. 教師請每組輪流向大家朗誦自己組別所分配到的詩歌。</li> <li>3. 教師請小組推派代表和大家分享：       <ol style="list-style-type: none"> <li>(1) 這首詩歌在表達什麼？</li> <li>(2) 你們認為哪一句詩句最吸引人？為什麼？</li> </ol> </li> <li>4. 最後，教師請大家投票，哪一組是最佳朗誦者？哪一組敘述的最吸引人？</li> </ol>	<p>口語評量 觀察評量</p>	<p>愛畫畫的詩文：林芳萍 圖：林小杯 出版社：信誼基金出版社 二〇一二年四月</p>
---------------	----------	--------------------------	----------------------------------------------------------------------------------------------------------------------------------------------------------------------------------------------------------------------------------------------------------------------------------------------------------------------------------------------------------------------------------------------------------	---------------------------------------------------------------------------------------------------------------------------------------------------------------------------------------------------------------------------------------------------------	------------------------------------------------------------------------------------------------------------------------------------	-------------------------------------------------------------------------------------------------------------------------------------------------------------------------------------------------------------------------------------------------------------------------------------------------------	----------------------	---------------------------------------------------------

<p>第 12 週</p>	<p>1</p>	<p>第參單元有你好第八課給松鼠的卡片</p>	<p>1-I-1 養成專心聆聽的習慣，尊重對方的發言。 1-I-3 能理解話語、詩歌、故事的訊息，有適切的表情跟肢體語言。 2-I-1 以正確發音流利的說出語意完整的話。 2-I-2 說出所聽聞的內容。 3-I-2 運用注音符號輔助識字，也能利用國字鞏固注音符號的學習。 3-I-4 利用注音讀物，學習閱讀，享受閱讀樂趣。 4-I-1 認識常用國字至少 1,000 字，使用 700 字。 4-I-4 養成良好的書寫姿勢，並保持整潔的書寫習慣。 4-I-5 認識基本筆畫、筆順，掌握運筆原則，寫出正確及工整的國字。 5-I-1 以適切的速率正確的朗讀文本。 5-I-3 讀懂與學習階段相符的文本。 6-I-2 透過閱讀及觀察，積累寫作材料。 6-I-4 使用仿寫、接寫等技巧寫作。</p>	<p>Ab-I-1 1,000 個常用字的字形、字音和字義。 Ab-I-2 700 個常用字的使用。 Ab-I-3 常用字筆畫及部件的空間結構。 Ab-I-5 1,500 個常用語詞的認念。 Ab-I-6 1,000 個常用語詞的使用。 Ac-I-2 簡單的基本句型。 Ad-I-1 自然段。 Ad-I-2 篇章的大意。 Ba-I-1 順敘法。 Be-I-2 在人際溝通方面，以書信、卡片等慣用語彙及書寫格式為主。 Ca-I-1 各類文本中與日常生活相關的文化內涵。</p>	<ol style="list-style-type: none"> <li>1. 能喜愛閱讀課外(注音)讀物，擴展閱讀視野。</li> <li>2. 能培養閱讀的興趣，並培養良好的習慣和態度。</li> <li>3. 能體會童詩的趣味。</li> </ol>	<ol style="list-style-type: none"> <li>1. 教師進行分組後，發給每一組一首詩的紙本，並進行閱讀。</li> <li>2. 教師請每組輪流向大家朗誦自己組別所分配到的詩歌。</li> <li>3. 教師請小組推派代表和大家分享：       <ol style="list-style-type: none"> <li>(1) 這首詩歌在表達什麼？</li> <li>(2) 你們認為哪一句詩句最吸引人？為什麼？</li> </ol> </li> <li>4. 最後，教師請大家投票，哪一組是最佳朗誦者？哪一組敘述的最吸引人？</li> </ol>	<p>口語評量 觀察評量</p>	<p>我是西瓜爸爸 文：蕭蕭 圖：施政廷 出版社：三民書局 二〇〇〇年九月</p>
---------------	----------	-------------------------	----------------------------------------------------------------------------------------------------------------------------------------------------------------------------------------------------------------------------------------------------------------------------------------------------------------------------------------------------------------------------------------------------------	---------------------------------------------------------------------------------------------------------------------------------------------------------------------------------------------------------------------------------------------------------------------------------------	------------------------------------------------------------------------------------------------------------------------------------	-------------------------------------------------------------------------------------------------------------------------------------------------------------------------------------------------------------------------------------------------------------------------------------------------------	----------------------	-----------------------------------------------------------

<p>第 13 週</p>	<p>1</p>	<p>第參單元有你好 第九課張奶奶的寶貝</p>	<p>1-I-1 養成專心聆聽的習慣，尊重對方的發言。 1-I-3 能理解話語、詩歌、故事的訊息，有適切的表情跟肢體語言。 2-I-1 以正確發音流利的說出語意完整的話。 2-I-2 說出所聽聞的內容。 3-I-2 運用注音符號輔助識字，也能利用國字鞏固注音符號的學習。 3-I-4 利用注音讀物，學習閱讀，享受閱讀樂趣。 4-I-1 認識常用國字至少 1,000 字，使用 700 字。 4-I-4 養成良好的書寫姿勢，並保持整潔的書寫習慣。 4-I-5 認識基本筆畫、筆順，掌握運筆原則，寫出正確及工整的國字。 5-I-1 以適切的速率正確的朗讀文本。 5-I-3 讀懂與學習階段相符的文本。 6-I-2 透過閱讀及觀察，積累寫作材料。 6-I-4 使用仿寫、接寫等技巧寫作。</p>	<p>Aa-I-5 標注注音符號的各類文本。 Ab-I-1 1,000 個常用字的字形、字音和字義。 Ab-I-2 700 個常用字的使用。 Ab-I-3 常用字筆畫及部件的空間結構。 Ab-I-5 1,500 個常用語詞的認念。 Ab-I-6 1,000 個常用語詞的使用。 Ac-I-2 簡單的基本句型。 Ad-I-1 自然段。 Ad-I-2 篇章的大意。 Ba-I-1 順敘法。 Ca-I-1 各類文本中與日常生活相關的文化內涵。</p>	<ol style="list-style-type: none"> <li>1. 能喜愛閱讀課外(注音)讀物，擴展閱讀視野。</li> <li>2. 能培養閱讀的興趣，並培養良好的習慣和態度。</li> <li>3. 能用不同角度看待事情。</li> </ol>	<ol style="list-style-type: none"> <li>1. 分組進行閱讀。</li> <li>2. 「今天」是什麼節日？</li> <li>3. 安妮為什麼心情不好？</li> <li>4. 新世界餐廳真的有營業嗎？</li> <li>5. 晚餐後，大家進行了什麼活動？大家的心情如何？</li> <li>6. 道別時，安妮和艾德對新世界餐廳的人們做了什麼？</li> <li>7. 安妮和艾德覺得「今天」最值得感恩的事情是什麼？</li> <li>8. 你覺得故事中的奶奶是各怎樣的人？</li> <li>9. 讓學生了解有時候「倒楣」並不等於壞事，只要換各角度思考，或許會有大大的驚喜。</li> <li>10. 教師總結故事大意，並讓學生發表不同意見。</li> </ol>	<p>口語評量 觀察評量</p>	<p>感恩之門 文：黛比·艾威爾 出版社：道聲 二〇〇五年六月</p>
---------------	----------	------------------------------	----------------------------------------------------------------------------------------------------------------------------------------------------------------------------------------------------------------------------------------------------------------------------------------------------------------------------------------------------------------------------------------------------------	------------------------------------------------------------------------------------------------------------------------------------------------------------------------------------------------------------------------------------------------------------------------	--------------------------------------------------------------------------------------------------------------------------------------	------------------------------------------------------------------------------------------------------------------------------------------------------------------------------------------------------------------------------------------------------------------------------------------------------------------------------------------------------------------	----------------------	-------------------------------------------------

第 14 週	1	語文天地三	<p>4-I-1 認識常用國字至少 1,000 字，使用 700 字。</p> <p>5-I-3 讀懂與學習階段相符的文本。</p> <p>5-I-4 了解文本中的重要訊息與觀點。</p> <p>5-I-5 認識簡易的記敘、抒情及應用文本的特徵。</p> <p>6-I-6 培養寫作的興趣。</p>	<p>Ab-I-2 700 個常用字的使用。</p> <p>Ab-I-6 1,000 個常用語詞的使用。</p> <p>Ac-I-2 簡單的基本句型。</p> <p>Bb-I-1 自我情感的表達。</p> <p>Be-I-2 在人際溝通方面，以書信、卡片等慣用語彙及書寫格式為主。</p>	<ol style="list-style-type: none"> <li>1. 能喜愛閱讀課外(注音)讀物，擴展閱讀視野。</li> <li>2. 能培養閱讀的興趣，並培養良好的習慣和態度。</li> <li>3. 能培養感恩的態度。</li> </ol>	<ol style="list-style-type: none"> <li>1. 分組進行閱讀。</li> <li>2. 為什麼「我」還沒睡著呢？</li> <li>3. 「我」要謝謝哪些人？理由是什麼？</li> <li>4. 讓學生透過閱讀了解生活終有許多值得感恩的人事物。</li> <li>5. 教師總結故事大意，並讓學生發表不同意見。</li> </ol>	口語評量 觀察評量	<p>謝謝·晚安 文：許智偉、何季朋 出版社：遠景 二〇一七年十二月</p>
第 15 週	1	閱讀列車〈樂樂怎麼還沒來〉	<p>1-I-1 養成專心聆聽的習慣，尊重對方的發言。</p> <p>1-I-3 能理解話語、詩歌、故事的訊息，有適切的表情跟肢體語言。</p> <p>2-I-2 說出所聽聞的內容。</p> <p>2-I-3 與他人交談時，能適當的提問、合宜的回答，並分享想法。</p> <p>3-I-4 利用注音讀物，學習閱讀，享受閱讀樂趣。</p> <p>5-I-4 了解文本中的重要訊息與觀點。</p> <p>5-I-6 利用圖像、故事結構等策略，協助文本的理解與內容重述。</p> <p>5-I-7 運用簡單的預</p>	<p>Aa-I-5 標注注音符號的各類文本。</p> <p>Ad-I-1 自然段。</p> <p>Ad-I-2 篇章的大意。</p> <p>Ba-I-1 順敘法。</p> <p>Ca-I-1 各類文本中與日常生活相關的文化內涵。</p>	<ol style="list-style-type: none"> <li>1. 能喜愛閱讀課外(注音)讀物，擴展閱讀視野。</li> <li>2. 能培養閱讀的興趣，並培養良好的習慣和態度。</li> <li>3. 能了解洗手的重要性，並學習洗手五步驟。</li> </ol>	<ol style="list-style-type: none"> <li>1. 分組進行閱讀。</li> <li>2. 吃東西之前要做什麼事？</li> <li>3. 我們做哪些事情也需要洗手？</li> <li>4. 我們為什麼一定要洗手？</li> <li>5. 我們把手洗乾淨有什麼好處？</li> <li>6. 洗手的五個步驟是什麼？</li> <li>7. 讓學生了解透過故事了解洗手的重要性。</li> <li>8. 教師總結故事大意，並讓學生發表不同意見。</li> </ol>	口語評量 觀察評量	<p>我們來洗手吧 文：東尼·羅斯 出版社：三之三 二〇一五年十月</p>



			測、推論等策略，找出句子和段落明示的因果關係，理解文本內容。					
第 16 週	1	<p>第肆單元動物同樂會</p> <p>第十課井裡的小青蛙</p>	<p>1-I-1 養成專心聆聽的習慣，尊重對方的發言。</p> <p>1-I-3 能理解話語、詩歌、故事的訊息，有適切的表情跟肢體語言。</p> <p>2-I-1 以正確發音流利的說出語意完整的話。</p> <p>2-I-2 說出所聽聞的內容。</p> <p>3-I-2 運用注音符號輔助識字，也能利用國字鞏固注音符號的學習。</p> <p>3-I-4 利用注音讀物，學習閱讀，享受閱讀樂趣。</p> <p>4-I-1 認識常用國字至少 1,000 字，使用 700 字。</p> <p>4-I-4 養成良好的書寫姿勢，並保持整潔的書寫習慣。</p> <p>4-I-5 認識基本筆畫、筆順，掌握運筆原則，寫出正確及工整的國字。</p> <p>5-I-1 以適切的速率正確的朗讀文本。</p> <p>5-I-3 讀懂與學習階</p>	<p>Aa-I-5 標注注音符號的各類文本。</p> <p>Ab-I-1 1,000 個常用字的字形、字音和字義。</p> <p>Ab-I-2 700 個常用字的使用。</p> <p>Ab-I-3 常用字筆畫及部件的空間結構。</p> <p>Ab-I-5 1,500 個常用語詞的認念。</p> <p>Ab-I-6 1,000 個常用語詞的使用。</p> <p>Ac-I-2 簡單的基本句型。</p> <p>Ad-I-2 篇章的大意。</p> <p>Ad-I-3 故事、童詩等。</p> <p>Ba-I-1 順敘法。</p> <p>Ca-I-1 各類文本中與日常生活相關的文化內涵。</p>	<ol style="list-style-type: none"> <li>1. 能喜愛閱讀課外(注音)讀物，擴展閱讀視野。</li> <li>2. 能培養閱讀的興趣，並培養良好的習慣和態度。</li> <li>3. 能找出自己的優點。</li> <li>4. 能為夢想付出努力。</li> </ol>	<ol style="list-style-type: none"> <li>1. 分組進行閱讀。</li> <li>2. 「江河湖」是誰？有什麼長處？性格如何？</li> <li>3. 江河湖為什麼要找蛤蟆王理論？</li> <li>4. 他到外面學功夫時，遇到哪些動物？學了哪些功夫？</li> <li>5. 江河湖最後成功打敗蛤蟆王了嗎？</li> <li>6. 讓學生了解，與其模仿別人，不如從自己身上找出優點並且加上努力，一定會為自己找出一條成功的道路。</li> <li>7. 教師總結故事大意，並讓學生發表不同意見。</li> </ol>	<p>口語評量</p> <p>觀察評量</p>	<p>青蛙大俠江河湖文／圖：湯姆牛</p> <p>出版社：小天下</p> <p>二〇一八年十一月</p>

			段相符的文本。 6-I-2 透過閱讀及觀察，積累寫作材料。 6-I-4 使用仿寫、接寫等技巧寫作。					
第 17 週	1	<p>第肆單元動物同樂會 第十一課吃星星的小鴨子</p>	<p>1-I-1 養成專心聆聽的習慣，尊重對方的發言。 1-I-3 能理解話語、詩歌、故事的訊息，有適切的表情跟肢體語言。 2-I-1 以正確發音流利的說出語意完整的話。 2-I-2 說出所聽聞的內容。 3-I-2 運用注音符號輔助識字，也能利用國字鞏固注音符號的學習。 3-I-4 利用注音讀物，學習閱讀，享受閱讀樂趣。 4-I-1 認識常用國字至少 1,000 字，使用 700 字。 4-I-4 養成良好的書寫姿勢，並保持整潔的書寫習慣。 4-I-5 認識基本筆畫、筆順，掌握運筆原則，寫出正確及工整的國字。 5-I-1 以適切的速率正確的朗讀文本。</p>	<p>Aa-I-5 標注注音符號的各類文本。 Ab-I-1 1,000 個常用字的字形、字音和字義。 Ab-I-2 700 個常用字的使用。 Ab-I-3 常用字筆畫及部件的空間結構。 Ab-I-5 1,500 個常用語詞的認念。 Ab-I-6 1,000 個常用語詞的使用。 Ac-I-2 簡單的基本句型。 Ad-I-2 篇章的大意。 Ad-I-3 故事、童詩等。 Ba-I-1 順敘法。 Ca-I-1 各類文本中與日常生活相關的文化內涵。</p>	<p>1. 能喜愛閱讀課外(注音)讀物，擴展閱讀視野。 2. 能培養閱讀的興趣，並培養良好的習慣和態度。 3. 能學習尊重生命，並發揮愛護動物的愛心。</p>	<p>1. 分組進行閱讀。 2. 馬拉夫婦為什麼到處找地方住？ 3. 馬拉太太找到什麼樣的環境孵蛋？ 4. 馬拉太太和小鴨子如何安全到達公園？ 5. 警察為什麼要幫助鴨子呢？ 6. 讓學生從故事中學習尊重生命，並發揮愛護動物的愛心。 7. 教師總結故事大意，並讓學生發表不同意見。</p>	<p>口語評量 觀察評量</p>	<p>讓路給小鴨子文： 羅勃·麥羅斯基 出版社：國語日報 一九九五年二月</p>

			5-I-3 讀懂與學習階段相符的文本。 6-I-2 透過閱讀及觀察，積累寫作材料。 6-I-4 使用仿寫、接寫等技巧寫作。					
第 18 週	1	<p>第肆單元動物同樂會 第十二課快樂不止一半</p>	<p>1-I-1 養成專心聆聽的習慣，尊重對方的發言。 1-I-3 能理解話語、詩歌、故事的訊息，有適切的表情跟肢體語言。 2-I-1 以正確發音流利的說出語意完整的話。 2-I-2 說出所聽聞的內容。 3-I-2 運用注音符號輔助識字，也能利用國字鞏固注音符號的學習。 3-I-4 利用注音讀物，學習閱讀，享受閱讀樂趣。 4-I-1 認識常用國字至少 1,000 字，使用 700 字。 4-I-4 養成良好的書寫姿勢，並保持整潔的書寫習慣。 4-I-5 認識基本筆畫、筆順，掌握運筆原則，寫出正確及工整的國字。 5-I-1 以適切的速率</p>	<p>Aa-I-5 標注注音符號的各類文本。 Ab-I-1 1,000 個常用字的字形、字音和字義。 Ab-I-2 700 個常用字的使用。 Ab-I-3 常用字筆畫及部件的空間結構。 Ab-I-5 1,500 個常用語詞的認念。 Ab-I-6 1,000 個常用語詞的使用。 Ac-I-2 簡單的基本句型。 Ad-I-1 自然段。 Ad-I-2 篇章的大意。 Ba-I-1 順敘法。 Ca-I-1 各類文本中與日常生活相關的文化內涵。</p>	<p>1. 能喜愛閱讀課外(注音)讀物，擴展閱讀視野。 2. 能培養閱讀的興趣，並培養良好的習慣和態度。 3. 能學會「共享」和「尊重」的態度。</p>	<p>1. 分組進行閱讀。 2. 大毛熊看到任何東西時，最愛說哪一句話？ 3. 為什麼大家不願意和大毛熊玩？ 4. 大毛熊喜歡兔子的食物和洞穴嗎？為什麼？ 5. 大毛熊對自己以前做過的是情感到後悔了嗎？他如何挽回大家的友情呢？ 6. 讓學生透過閱讀學會「共享」和「尊重」。 7. 教師總結故事大意，並讓學生發表不同意見。</p>	<p>口語評量 觀察評量</p>	<p>這是誰的？ 文：黃郁欽 出版社：小魯文化 二〇一二年二月</p>

			<p>正確的朗讀文本。</p> <p>5-I-3 讀懂與學習階段相符的文本。</p> <p>6-I-2 透過閱讀及觀察，積累寫作材料。</p> <p>6-I-4 使用仿寫、接寫等技巧寫作。</p>					
第 19 週	1	語文天地四	<p>4-I-2 利用部件、部首或簡單造字原理，輔助識字。</p> <p>4-I-5 認識基本筆畫、筆順，掌握運筆原則，寫出正確及工整的國字。</p> <p>5-I-3 讀懂與學習階段相符的文本。</p> <p>5-I-4 了解文本中的重要訊息與觀點。</p> <p>5-I-6 利用圖像、故事結構等策略，協助文本的理解與內容重述。</p> <p>5-I-7 運用簡單的預測、推論等策略，找出句子和段落明示的因果關係，理解文本內容。</p> <p>6-I-4 使用仿寫、接寫等技巧寫作。</p>	<p>Ab-I-1 1,000 個常用字的字形、字音和字義。</p> <p>Ab-I-3 常用字筆畫及部件的空間結構。</p> <p>Ac-I-2 簡單的基本句型。</p> <p>Ac-I-3 基本文句的語氣與意義。</p> <p>Bb-I-1 自我情感的表達。</p>	<p>1. 能喜愛閱讀課外(注音)讀物，擴展閱讀視野。</p> <p>2. 能培養閱讀的興趣，並培養良好的習慣和態度。</p> <p>3. 能體會伊索寓言的趣味及主旨。</p>	<p>1. 教師進行分組後，發給每一組一個故事的紙本，並進行閱讀。</p> <p>2. 教師請每組輪流向大家朗誦自己組別所分配到的故事。</p> <p>3. 教師請小組推派代表和大家分享： (1) 這個故事在表達什麼？ (2) 你喜歡故事中的哪個角色？為什麼？</p> <p>4. 最後，教師請大家投票，哪一組是最佳朗誦者？哪一組敘述的最吸引人？</p>	口語評量 觀察評量	<p>林海音奶奶八十個伊索寓言文：林海音 圖：貝果 出版社：國語日報 二〇一一年九月</p>
第 20 週	1	閱讀列車〈火雞與孔雀〉	<p>1-I-1 養成專心聆聽的習慣，尊重對方的發言。</p> <p>1-I-3 能理解話語、詩歌、故事的訊息，有適切的表情跟肢體語言。</p>	<p>Aa-I-5 標注注音符號的各類文本。</p> <p>Ad-I-2 篇章的大意。</p> <p>Ad-I-3 故事、童詩等。</p> <p>Ba-I-1 順敘法。</p>	<p>1. 能喜愛閱讀課外(注音)讀物，擴展閱讀視野。</p> <p>2. 能培養閱讀的興趣，並培養良好的習慣和態度。</p> <p>3. 能了解「愛比較」</p>	<p>1. 分組進行閱讀。</p> <p>2. 新來的孔雀如何吸引人們的注意？為農場帶來什麼好處？</p> <p>3. 三隻母雞對新來的孔雀有哪些抱</p>	口語評量 觀察評量	<p>三隻孔雀和母雞 萊斯特·L. 雷明內克 出版社：三之三 二〇一三年十二月</p>

		<p>2-I-2 說出所聽聞的內容。</p> <p>2-I-3 與他人交談時，能適當的提問、合宜的回答，並分享想法。</p> <p>3-I-4 利用注音讀物，學習閱讀，享受閱讀樂趣。</p> <p>5-I-4 了解文本中的重要訊息與觀點。</p> <p>5-I-6 利用圖像、故事結構等策略，協助文本的理解與內容重述。</p> <p>5-I-7 運用簡單的預測、推論等策略，找出句子和段落明示的因果關係，理解文本內容。</p>	<p>Ca-I-1 各類文本中與日常生活相關的文化內涵。</p>	<p>並不能為自己帶來好處。</p>	<p>怨？</p> <p>4. 聽了母雞的話後，孔雀有什麼感受？</p> <p>5. 老獵犬想出了什麼辦法，解決了孔雀和母雞的煩惱？</p> <p>6. 老獵犬的辦法真的可以解決問題嗎？發生了哪些糟糕的事情？</p> <p>7. 聽了農夫的話，孔雀了解了什麼事情？</p> <p>8. 母雞對孔雀原來的工作有什麼感想？</p> <p>9. 讓學生透過故事體會閱讀的樂趣，並且了解每個人都有自己長擅長或優秀的地方，不需要和別人去比較，自己就是最亮眼的主角。</p> <p>10. 教師總結故事大意，並讓學生發表不同意見。</p>		
--	--	-----------------------------------------------------------------------------------------------------------------------------------------------------------------------------------------------------------------------	----------------------------------	--------------------	-------------------------------------------------------------------------------------------------------------------------------------------------------------------------------------------------------------------------------------------------------------------------	--	--

註：行列太多或不足，請自行增刪。



## 彰化縣埔心國小 112 學年度第二學期一年級 國際教育 教學計劃書

### 5、各年級領域學習課程計畫

5-1 各年級各領域/科目課程目標或核心素養、教學單元/主題名稱、教學重點、教學進度、學習節數及評量方式之規劃符合課程綱要規定，且能有效促進該學習領域/科目核心素養之達成。

5-2 各年級各領域/科目課程計畫適合學生之能力、興趣和動機，提供學生練習、體驗思考探索整合之充分機會。

5-3 議題融入(七大或 19 項)且內涵適合單元/主題內容

教材版本	翰林版	實施年級 (班級/組別)	一年級	教學節數	每週 (1) 節，本學期共 (21) 節
課程目標	<ol style="list-style-type: none"> <li>1. 能聽、說、認讀及描寫大小寫字母 Aa-Mm。</li> <li>2. 能認識大小寫字母 Aa-Mm 正確的書寫位置，並以正確的筆順描寫。</li> <li>3. 能聽、說及辨識大小寫字母 Aa-Mm 的代表單字。</li> <li>4. 能聽懂、說出並使用教室用語：(1) Be quiet, please. (2) Listen! (3) Look! (4) Stand up, please. (5) Sit down, please.。</li> <li>5. 能聽懂、說出並使用日常用語：               <ol style="list-style-type: none"> <li>(1) A: Hello! / B: Hi!</li> <li>(2) A: Good morning. / B: Good morning.</li> <li>(3) A: Goodbye. / B: Bye. / C: See you.</li> <li>(4) A: Thank you. / B: You' re welcome.</li> <li>(5) A: Who' s next? / B: It' s my turn.</li> </ol> </li> <li>6. 能聽懂並能吟唱 Units 1- 4 的歌謠。</li> <li>7. 能聽辨日常用語及教室用語，並作出適當回應。</li> <li>8. 能跟唱字母歌曲。</li> <li>9. 能聽辨並說出數字 1-10。</li> <li>10. 樂於參與課堂活動。</li> </ol>				
領域核心素養	<p>英-E-A1 具備認真專注的特質及良好的學習習慣，嘗試運用基本的學習策略，強化個人英語文能力。</p> <p>英-E-A2 具備理解簡易英語文訊息的能力，能運用基本邏輯思考策略提升學習效能。</p> <p>英-E-B1 具備入門的聽、說、讀、寫英語文能力。在引導下，能運用所學、字詞及句型進行簡易日常溝通。</p> <p>英-E-C2 積極參與課內英語文小組學習活動，培養團隊合作精神。</p>				

	<p>英-E-C3 認識國內外主要節慶習俗及風土民情。</p> <p>生活-E-A2 學習各種探究人、事、物的方法並理解探究後所獲得的道理，增進系統思考與解決問題的能力。</p> <p>生活-E-C1 覺察自己、他人和環境的關係，體會生活禮儀與團體規範的意義，學習尊重他人、愛護生活環境及關懷生命，並於生活中實踐，同時能省思自己在團體中所應扮演的角色，在能力所及或與他人合作的情況下，為改善事情而努力或採取改進行動。</p> <p>健體-E-A1 具備良好身體活動與健康生活的習慣，以促進身心健全發展，並認識個人特質，發展運動與保健的潛能。</p> <p>健體-E-A2 具備探索身體活動與健康生活問題的思考能力，並透過體驗與實踐，處理日常生活中運動與健康的問題。</p> <p>數-E-A1 具備喜歡數學、對數學世界好奇、有積極主動的學習態度，並能將數學語言運用於日常生活中。</p> <p>數-E-A2 具備基本的算術操作能力、並能指認基本的形體與相對關係，在日常生活情境中，用數學表述與解決問題。</p>						
<p><b>重大議題融入</b></p>	<p><b>【品德教育】</b>  品 E1 良好生活習慣與德行。  品 EJU8 關懷行善。</p> <p><b>【安全教育】</b>  安 E4 探討日常生活應該注意的安全。  安 E7 探究運動基本的保健。</p> <p><b>【家庭教育】</b>  家 E12 規劃個人與家庭的生活作息。</p> <p><b>【閱讀素養教育】</b>  閱 E1 認識一般生活情境中需要使用的，以及學習學科基礎知識所應具備的字詞彙。  閱 E8 低、中年級以紙本閱讀為主。</p> <p><b>【戶外教育】</b>  戶 E3 善用五官的感知，培養眼、耳、鼻、舌、觸覺及心靈對環境感受的能力。</p> <p><b>【國際教育】</b>  國 E1 了解我國與世界其他國家的文化特質。  國 E4 了解國際文化的多樣性。  國 E5 發展學習不同文化的意願。</p>						
<p><b>課程架構</b></p>							
<p><b>教學進度</b></p>	<p><b>教學單元名稱</b></p>	<p><b>節</b></p>	<p><b>學習重點</b></p>	<p><b>學習目標</b></p>	<p><b>學習活動</b></p>	<p><b>評量方式</b></p>	<p><b>融入議題</b></p>



(週次)		數	學習表現	學習內容				內容重點
第一週	開學預備暖身操 Alphabet, Classroom English, Numbers	1	<p><b>【英語領域】</b> 1-II-1 能聽辨 26 個字母。 ◎1-II-7 能聽懂課堂中所學的字詞。 2-II-1 能說出 26 個字母。 3-II-1 能辨識 26 個印刷體大小寫字母。 ◎3-II-2 能辨識課堂中所學的字詞。 4-II-2 能書寫自己的姓名。 6-II-1 能專注於教師的說明與演示。 6-II-2 積極參與各種課堂練習活動。 6-II-3 樂於回答教師或同學所提的問題。 6-II-4 認真完成教師交待的作業。 7-II-1 善用預習、複習強化學習效果。 7-II-2 能妥善運用情境中的非語言訊息以幫助學習。</p>	<p><b>【英語領域】</b> Aa-II-1 字母名稱。 Aa-II-2 印刷品大小寫字母的辨識及書寫。 Ac-II-3 第二學習階段所學字詞。</p> <p><b>【數學領域】</b> N-1-1 一百以內的數。</p>	<p>1. 能吟唱字母歌曲並建立字母的基本概念。 2. 能吟唱教室用語歌曲並能聽懂教室用語。 3. 能吟唱數字歌曲及認讀數字 1-10。</p>	<p><b>第一節課 暖身活動</b> 1. 教師自我介紹。 2. 點名認識學生。</p> <p><b>默契建立</b> 1. 發下課本並指導學生完成姓名欄填寫。 2. 班級常規建立與說明，例如：發言前先舉手、上課時專心聽講。</p> <p><b>認識字母</b> 請學生翻開本冊課本 ABC Song，簡單介紹字母的名稱及順序，讓學生建立基本的字母概念。</p> <p><b>字母歌教學</b> 教師播放音檔，全班仔細聽並跟唱數次，待學生熟悉歌曲後，可讓學生挑戰卡拉版。</p> <p><b>教室用語歌教學</b> 1. 請學生翻開本冊課本 Classroom English Song，介紹教室用語，並帶全班一起跟念。 2. 以動作方式</p>	<p>口頭評量 參與度評量 遊戲評量 觀察評量</p>	<p><b>【閱讀素養教育】</b> 閱 E1 認識一般生活情境中需要使用的，以及學習學科基礎知識所應具備的字詞彙。</p>

		<p><b>【數學領域】</b> n-I-1 理解一千以內數的位值結構，據做為四則運算之基礎。</p>			<p>解釋各句教室用語的意思。 3. 播放歌曲音檔，請學生仔細聽並跟唱數次，直至熟悉。 4. 參考律動影片，指導學生練習。 5. 再次播放音檔，全班一起唱邊做動作。 6. 待學生熟悉歌曲後，可讓學生挑戰卡拉版。 <b>數字歌教學</b> 1. 請學生翻開本冊課本 Number Song，簡單介紹數字 1-10，並帶全班一起跟念。 2. 播放音檔，請學生仔細聽並跟唱數次，直至熟悉。 3. 帶學生熟悉歌曲後，可讓學生挑戰卡拉版。 <b>人物介紹</b> 請學生翻到本冊人物介紹頁面，教師一一介紹本冊角色。 <b>總結</b> 教師說明回家作業：請學生聆聽 CD，複習字母歌、教室用語歌。</p>		
--	--	---------------------------------------------------------	--	--	-----------------------------------------------------------------------------------------------------------------------------------------------------------------------------------------------------------------------------------------------------------------------------------------------------------------------------------------------------------	--	--

<p>第二週</p>	<p>Aa, Bb, Cc Unit 1 Go to School</p>	<p>1</p>	<p><b>【英語領域】</b> 1-II-1 能聽辨 26 個字母。 ◎1-II-7 能聽懂課堂中所學的字詞。 ◎1-II-8 能聽懂簡易的教室用語。 ◎1-II-9 能聽懂簡易的日常生活用語。 2-II-1 能說出 26 個字母。 ◎2-II-3 能說出課堂中所學的字詞。 ◎2-II-4 能使用簡易的教室用語。 ◎2-II-5 能使用簡易的日常生活用語。 3-II-1 能辨識 26 個印刷體大小寫字母。 ◎3-II-2 能辨識課堂中所學的字詞。 4-II-1 能書寫 26 個印刷體大小寫字母。 5-II-1 能正確地認讀與聽寫 26 個字母。 ◎5-II-2 在聽讀時，能辨識書本中相對</p>	<p><b>【英語領域】</b> Aa-II-1 字母名稱。 Aa-II-2 印刷品大小寫字母的辨識及書寫。 Ac-II-3 第二學習階段所學字詞。 ◎C-II-1 國內(外)招呼方式。</p> <p><b>【生活領域】</b> E-I-1 生活習慣的養成。</p>	<p>1. 能聽、說及認讀大小寫字母 Aa, Bb, Cc。 2. 能聽、說及認讀日常用語 Hi! / Hello! / Good morning。</p> <p>及數字歌。</p> <p><b>第一節課 暖身活動</b> 1. 教師和學生打招呼，並介紹主角人物。 2. 播放字母歌，引導學生認識本單元要學的字母 Aa, Bb, Cc。 3. 開啟 Unit 1 故事情境頁面，引導學生觀察情境圖內容。</p> <p><b>Story 故事教學</b> 1. 請學生翻開課本 Story，教師播放 CD 故事導讀，提醒學生使用學習策略「豎起耳朵聽一聽」，請學生看圖並仔細聽故事。 2. 教師提問，鼓勵學生舉手回答問題。 3. 教師使用字母卡，帶領學生跟著念出字母 Big A, little a. Big B, little b. Big C, little c.</p> <p><b>Circle and Say 字母練習活動</b> 1. 引導學生在情境圖中圈出隱藏的字母 Aa,</p>	<p>口頭評量 參與度評量 遊戲評量 觀察評量</p>	<p><b>【家庭教育】</b> 家 E12 規劃個人與家庭的生活作息。 <b>【品德教育】</b> 品 E1 良好生活習慣與德行。 品 EJU8 關懷行善。</p>
------------	-------------------------------------------	----------	--------------------------------------------------------------------------------------------------------------------------------------------------------------------------------------------------------------------------------------------------------------------------------------------------------------------------------------------------------------------	-----------------------------------------------------------------------------------------------------------------------------------------------------------	------------------------------------------------------------------------------------------------------------------------------------------------------------------------------------------------------------------------------------------------------------------------------------------------------------------------------------------------------------------------------------------------------------------------------------------------------------------------------------------------	-----------------------------------------	-----------------------------------------------------------------------------------------------------

			<p>應的書寫文字。</p> <p>6-II-1 能專注於教師的說明與演示。</p> <p>6-II-2 積極參與各種課堂練習活動。</p> <p>6-II-3 樂於回答教師或同學所提的問題。</p> <p>6-II-4 認真完成教師交待的作業。</p> <p>7-II-1 善用預習、複習強化學習效果。</p> <p>7-II-2 能妥善運用情境中的非語言訊息以幫助學習。</p> <p>◎8-II-1 能了解國內外基本的招呼方式。</p> <p>9-II-1 能夠將所學字詞做簡易歸類。</p> <p><b>【生活領域】</b></p> <p>6-I-3 覺察生活中的規範與禮儀，探究其意義，並願意遵守。</p>			<p>Bb, Cc, 同時大聲說出字母。</p> <p>2. 全班一起核對答案。</p> <p><b>Story 故事教學</b></p> <p>1. 請學生翻開課本 Story, 教師播放 CD 故事導讀, 提醒學生使用學習策略「豎起耳朵聽一聽」, 請學生看圖並仔細聽故事。</p> <p>2. 教師播放 CD, 帶領學生跟念故事對話。</p> <p>3. 將學生分為四組, 分別扮演故事中的熊老師 Ms. Bear、Roy、Sunny 和 Bluey 練習對話。</p> <p>4. 待學生熟悉對話後, 將學生分為四人一組作角色扮演練習。</p> <p><b>總結活動</b></p> <p>教師再次播放 CD 故事跟讀, 請全班仔細聽並跟著念。</p>		
第三週	Aa, Bb, Cc Unit 1 Go to School	1	<b>【英語領域】</b> 1-II-1 能聽辨 26 個字母。	<b>【英語領域】</b> Aa-II-1 字母名稱。	1. 能聽、說及認讀大小寫字母 Aa, Bb,	<b>第二節課 暖身活動</b> 播放 CD, 帶學生	口頭評量 參與度評量	<b>【家庭教育】</b> 家 E12 規劃個人與家庭

		<p>◎1-II-7 能聽懂課堂中所學的字詞。</p> <p>◎1-II-8 能聽懂簡易的教室用語。</p> <p>◎1-II-9 能聽懂簡易的日常生活用語。</p> <p>2-II-1 能說出 26 個字母。</p> <p>◎2-II-3 能說出課堂中所學的字詞。</p> <p>◎2-II-4 能使用簡易的教室用語。</p> <p>◎2-II-5 能使用簡易的日常生活用語。</p> <p>3-II-1 能辨識 26 個印刷體大小寫字母。</p> <p>◎3-II-2 能辨識課堂中所學的字詞。</p> <p>4-II-1 能書寫 26 個印刷體大小寫字母。</p> <p>5-II-1 能正確地認讀與聽寫 26 個字母。</p> <p>◎5-II-2 在聽讀時，能辨識書本中相對應的書寫文字。</p> <p>6-II-1 能專注於教師的說</p>	<p>Aa-II-2 印刷品大小寫字母的辨識及書寫。</p> <p>Ac-II-3 第二學習階段所學字詞。</p> <p>◎C-II-1 國內(外)招呼方式。</p> <p><b>【生活領域】</b> E-I-1 生活習慣的養成。</p>	<p>Cc。</p> <p>2. 能聽、說及認讀字母 Aa, Bb, Cc 的代表單字。</p> <p>3. 能聽、說及認讀日常用語 Hi! / Hello! / Good morning.。</p>	<p>複習字母與 pp.13-15 故事。</p> <p><b>Story 故事教學</b></p> <p>1. 請學生翻開課本 Story，教師播放 CD 故事導讀，提醒學生使用學習策略「豎起耳朵聽一聽」，請學生看圖並仔細聽故事。</p> <p>2. 教師播放 CD，帶領學生跟念故事對話。</p> <p>3. 利用 Let' s Chant 的圖照教授單字 apple, bear, cat。</p> <p><b>Circle and Say 字母代表單字練習活動</b></p> <p>1. 引導學生在情境圖中圈出隱藏的單字 apple, bear, cat, 同時大聲說出單字。</p> <p>2. 全班一起核對答案。</p> <p><b>總結活動</b></p> <p>1. 教師再次播放 CD 故事跟讀，請全班仔細聽並跟著念。</p> <p>2. 請自願的學生上臺扮演四位主角演出故事，並給予鼓勵。</p> <p>Let' s Chant</p>	<p>遊戲評量 觀察評量</p>	<p>的生活作息。</p> <p><b>【品德教育】</b> 品 E1 良好生活習慣與德行。 品 EJU8 關懷行善。</p>
--	--	------------------------------------------------------------------------------------------------------------------------------------------------------------------------------------------------------------------------------------------------------------------------------------------------------------------------------------------------------------------------------------------	-----------------------------------------------------------------------------------------------------------------------------	------------------------------------------------------------------------------------------------------	-----------------------------------------------------------------------------------------------------------------------------------------------------------------------------------------------------------------------------------------------------------------------------------------------------------------------------------------------------------------------------------------------------------------------------------------------	----------------------	-------------------------------------------------------------------------

			<p>明與演示。 6-II-2 積極參與各種課堂練習活動。 6-II-3 樂於回答教師或同學所提的問題。 6-II-4 認真完成教師交待的作業。 7-II-1 善用預習、複習強化學習效果。 7-II-2 能妥善運用情境中的非語言訊息以幫助學習。 ◎8-II-1 能了解國內外基本的招呼方式。 9-II-1 能夠將所學字詞做簡易歸類。</p> <p><b>【生活領域】</b> 6-I-3 覺察生活中的規範與禮儀，探究其意義，並願意遵守。</p>			<p><b>韻文教學</b> 1. 教師使用字母卡、單字卡與代單字圖卡，帶念字母名與單字 A, a, apple、B, b, bird、C, c, cat。 2. 請學生翻開課本 Let's Chant, 教師播放 CD, 提醒學生使用學習策略「豎起耳朵聽一聽」與「主動開口說一說」, 請學生仔細聽並大聲跟念。 3. 參考韻文律動影片, 帶領學生練習。</p> <p><b>總結活動</b> 1. 再次播放字母韻文, 請全班仔細聽並跟念。 2. 教師念出韻文第一句, 請學生舉手搶答念完其餘部分, 完整念出的給予鼓勵。</p>		
第四週	Aa, Bb, Cc Unit 1 Go to School	1	<p><b>【英語領域】</b> ◎1-II-7 能聽懂課堂中所學的字詞。 ◎1-II-8 能聽懂簡易的教室用語。</p>	<p><b>【英語領域】</b> Aa-II-1 字母名稱。 Aa-II-2 印刷品大小寫字母的辨識及書寫。</p>	<p>1. 能聽、說並運用日常用語。 2. 能吟唱歌曲並聽懂主要內容。</p>	<p><b>第三節課 暖身活動</b> 1. 教師利用字母卡、單字圖卡與字卡複習本課字母與代表單字。</p>	<p>口頭評量 參與度評量 實作評量 遊戲評量 觀察評量 作業評量</p>	<p><b>【家庭教育】</b> 家 E12 規劃個人與家庭的生活作息。 <b>【品德教育】</b> 品 E1 良好生活習慣與</p>

		<p>◎1-II-9 能聽懂簡易的日常生活用語。</p> <p>◎2-II-3 能說出課堂中所學的字詞。</p> <p>◎2-II-4 能使用簡易的教室用語。</p> <p>◎2-II-5 能使用簡易的日常生活用語。</p> <p>5-II-1 能正確地認讀與聽寫 26 個字母。</p> <p>◎5-II-2 在聽讀時，能辨識書本中相對應的書寫文字。</p> <p>6-II-1 能專注於教師的說明與演示。</p> <p>6-II-2 積極參與各種課堂練習活動。</p> <p>6-II-3 樂於回答教師或同學所提的問題。</p> <p>6-II-4 認真完成教師交待的作業。</p> <p>7-II-1 善用預習、複習強化學習效果。</p> <p>7-II-2 能妥善運用情境中的非語言訊息</p>	<p>◎Ac-II-1 簡易的教室用語。</p> <p>◎Ac-II-2 簡易的生活用語。</p> <p>Ac-II-3 第二學習階段所學字詞。</p> <p>B-II-1 第二學習階段所學字詞及句型的生活溝通。</p> <p>◎C-II-1 國內(外)招呼方式。</p> <p><b>【生活領域】</b></p> <p>E-I-1 生活習慣的養成。</p>		<p>2. 帶領學生複習故事對話。請學生任意說出一句對位角色的一句對話。</p> <p><b>Daily Talk 日常用語教學</b></p> <p>1. 教師播放 CD，提醒學生使用學習策略「豎起耳朵聽一聽」與「主動開口說一說」，請學生仔細聽並跟讀。</p> <p>2. 教師利用簡單動作，引導學生理解日常用語。</p> <p>3. 請學生兩人一組，練習以日常用語對話。</p> <p><b>日常用語活動</b></p> <p>1. 教師帶領學生練習日常用語。</p> <p>2. 提醒學生使用學習策略「找個朋友練一練」，請學生在 1 分鐘內找同學練習對話 A，完成一次即在課本上畫一個圈。</p> <p>3. 請學生在活動結束後計算圓圈數量，再寫上次數，教師可給予完成次數最多的學生獎勵。</p>		<p>德行。品 EJU8 關懷行善。</p> <p><b>【國際教育】</b></p> <p>國 E4 了解國際文化的多樣性。</p>
--	--	-----------------------------------------------------------------------------------------------------------------------------------------------------------------------------------------------------------------------------------------------------------------------------------------------------------------------------------------------------------------	-------------------------------------------------------------------------------------------------------------------------------------------------------------------------------------	--	-----------------------------------------------------------------------------------------------------------------------------------------------------------------------------------------------------------------------------------------------------------------------------------------------------------------------------------------------------------------	--	---------------------------------------------------------------------

			<p>以幫助學習。 ◎8-II-1 能了解國內外基本的招呼方式。 9-II-1 能夠將所學字詞做簡易歸類。</p> <p><b>【生活領域】</b> 6-I-3 覺察生活中的規範與禮儀，探究其意義，並願意遵守。</p>			<p>4. 以相同方式練習對話 B。 <b>Let's Sing 歌謠教學</b> 1. 教師播放歌曲，請學生仔細聆聽。 2. 教師帶學生跟念歌詞。 3. 播放 CD 或律動影片，請學生跟唱，提醒學生使用學習策略「跟著音樂動」，並帶領學生做出動作。 4. 帶學生熟悉歌曲、動作後，可讓學生分組跟唱並做動作。 5. 補充國際文化相關連結。 <b>習作</b> 請學生完成習作 Unit 1 練習題。</p>		
第五週	Aa, Bb, Cc Unit 1 Go to School	1	<p><b>【英語領域】</b> ◎1-II-7 能聽懂課堂中所學的字詞。 ◎1-II-8 能聽懂簡易的教室用語。 ◎1-II-9 能聽懂簡易的日常生活用語。 ◎2-II-3 能說出課堂中所學的字詞。 ◎2-II-4 能</p>	<p><b>【英語領域】</b> Aa-II-1 字母名稱。 Aa-II-2 印刷品大小寫字母的辨識及書寫。 ◎Ac-II-1 簡易的教室用語。 ◎Ac-II-2 簡易的生活用語。 Ac-II-3 第</p>	<p>1. 能聽、說並認讀大小寫字母 Aa, Bb, Cc。 2. 能認識上學常見物品。</p>	<p><b>第四節課 暖身活動</b> 1. 教師帶領學生複習字母大小寫 Aa, Bb, Cc。 2. 請學生翻開故事頁面，觀察頁面上的文具用品，試著說出名稱。 <b>More than ABC 跨領域教學</b> 1. 請學生翻開 More than ABC</p>	<p>口頭評量 參與度評量 實作評量 遊戲評量 觀察評量 作業評量</p>	<p><b>【家庭教育】</b> 家 E12 規劃個人與家庭的生活作息。 <b>【品德教育】</b> 品 E1 良好生活習慣與德行。 品 EJU8 關懷行善。</p>



		<p>使用簡易的教室用語。</p> <p>◎2-II-5 能使用簡易的日常生活用語。</p> <p>5-II-1 能正確地認讀與聽寫 26 個字母。</p> <p>◎5-II-2 在聽讀時，能辨識書本中相對應的書寫文字。</p> <p>6-II-1 能專注於教師的說明與演示。</p> <p>6-II-2 積極參與各種課堂練習活動。</p> <p>6-II-3 樂於回答教師或同學所提的問題。</p> <p>6-II-4 認真完成教師交待的作業。</p> <p>7-II-1 善用預習、複習強化學習效果。</p> <p>7-II-2 能妥善運用情境中的非語言訊息以幫助學習。</p> <p>◎8-II-1 能了解國內外基本的招呼方式。</p> <p>9-II-1 能夠將所學字詞做</p>	<p>二學習階段所學字詞。</p> <p>B-II-1 第二學習階段所學字詞及句型的生活溝通。</p> <p>◎C-II-1 國內(外)招呼方式。</p> <p><b>【生活領域】</b></p> <p>E-I-1 生活習慣的養成。</p>		<p>頁面，教師帶領學生認識本頁物品。</p> <p>2. 請學生觀察物品的英文名稱並圈出 a, b, c。</p> <p>3. 請學生兩人一組，交換檢查答案是否正確。</p> <p>4. 提醒學生使用學習策略「動頭腦想一想」，請學生想想除了頁面上帶的物品外，還會帶什麼東西上學，與同學討論後再跟全班分享。</p> <p><b>ABC Hunt 字母遊戲書教學</b></p> <p>1. 教師帶領學生複習字母大小寫 Aa, Bb, Cc 及字母代表單字。</p> <p>2. 請學生翻開課本字母遊戲書 Aa 頁面，教師帶領學生閱讀遊戲說明，並示範操作方式。</p> <p>3. 提醒學生使用學習策略「仔細觀察看」，讓學生自行操作字母 Bb, Cc，若學生沒有手電筒也可請學生將書舉高，透</p>		
--	--	----------------------------------------------------------------------------------------------------------------------------------------------------------------------------------------------------------------------------------------------------------------------------------------------------------------------------------------------------------	--------------------------------------------------------------------------------------------------------------------------	--	--------------------------------------------------------------------------------------------------------------------------------------------------------------------------------------------------------------------------------------------------------------------------------------------------------------------------------------------------------------	--	--

			<p>簡易歸類。</p> <p><b>【生活領域】</b> 6-I-3 覺察生活中的規範與禮儀，探究其意義，並願意遵守。</p>			<p>過日光燈的光線看，也可完成活動。</p> <p><b>習作</b> 1. 請學生拿出習作，完成 Unit 1 學習單與摹寫頁練習。 2. 請學生回家完成 Unit 1 字母貼紙書，下次上課時可上臺分享。</p>		
第六週	Dd, Ee, Ff Unit 2 After School	1	<p><b>【英語領域】</b> 1-II-1 能聽辨 26 個字母。 ◎1-II-7 能聽懂課堂中所學的字詞。 ◎1-II-8 能聽懂簡易的教室用語。 ◎1-II-9 能聽懂簡易的日常生活用語。 2-II-1 能說出 26 個字母。 ◎2-II-3 能說出課堂中所學的字詞。 ◎2-II-4 能使用簡易的教室用語。 ◎2-II-5 能使用簡易的日常生活用語。 3-II-1 能辨識 26 個印刷體大小寫字母。</p>	<p><b>【英語領域】</b> Aa-II-1 字母名稱。 Aa-II-2 印刷品大小寫字母的辨識及書寫。 Ac-II-3 第二學習階段所學字詞。</p> <p><b>【生活領域】</b> C-I-3 探究生活事物的方法與技能。 E-I-2 生活規範的實踐。</p>	<p>1. 能聽、說及認讀大小寫字母 Dd, Ee, Ff。 2. 能聽、說及認讀日常用語 Goodbye. / Bye. / See you.。</p>	<p><b>第一節課 暖身活動</b> 1. 播放字母歌，引導學生認識本單元要學的字母 Dd, Ee, Ff。 2. 開啟 Unit 2 故事情境頁面，引導學生觀察情境圖內容。</p> <p><b>Story 故事教學</b> 1. 請學生翻開課本 Story，教師播放 CD 故事導讀，提醒學生使用學習策略「豎起耳朵聽一聽」，請學生看圖並仔細聽故事。 2. 教師提問，鼓勵學生舉手回答問題。 3. 教師使用字母卡，帶領學生跟著念出字母</p>	<p>口頭評量 參與度評量 遊戲評量 觀察評量</p>	<p><b>【安全教育】</b> 安 E4 探討日常生活應該注意的安全。</p> <p><b>【品德教育】</b> 品 E1 良好生活習慣與德行。 品 EJU8 關懷行善。</p>

		<p>◎3-II-2 能辨識課堂中所學的字詞。</p> <p>4-II-1 能書寫 26 個印刷體大小寫字母。</p> <p>5-II-1 能正確地認讀與聽寫 26 個字母。</p> <p>◎5-II-2 在聽讀時，能辨識書本中相對應的書寫文字。</p> <p>6-II-1 能專注於教師的說明與演示。</p> <p>6-II-2 積極參與各種課堂練習活動。</p> <p>6-II-3 樂於回答教師或同學所提的問題。</p> <p>6-II-4 認真完成教師交待的作業。</p> <p>7-II-1 善用預習、複習強化學習效果。</p> <p>7-II-2 能妥善運用情境中的非語言訊息以幫助學習。</p> <p>9-II-1 能夠將所學字詞做簡易歸類。</p> <p><b>【生活領域】</b></p>			<p>Big D, little d. Big E, little e. Big F, little f.</p> <p>4. 引導學生使用紅色妙妙鏡在故事中找到隱藏的圖案，並大聲說出來。</p> <p><b>Circle and Say 字母練習活動</b></p> <p>1. 引導學生在情境圖中圈出隱藏的字母 Dd, Ee, Ff，同時大聲說出字母。</p> <p>2. 全班一起核對答案。</p> <p><b>Story 故事教學</b></p> <p>1. 請學生翻開課本 Story，教師播放 CD 故事導讀，提醒學生使用學習策略「豎起耳朵聽一聽」，請學生看圖並仔細聽故事。</p> <p>2. 教師播放 CD，帶領學生跟念故事對話。</p> <p>3. 將學生分為五組，分別扮演故事中的狗同學、Roy、Sunny、Bluey 和紅綠燈先生練習對話。</p> <p>4. 待學生熟悉對話後，將學生分為五人一組作</p>		
--	--	-------------------------------------------------------------------------------------------------------------------------------------------------------------------------------------------------------------------------------------------------------------------------------------------------------------------------------------------------------------------	--	--	---------------------------------------------------------------------------------------------------------------------------------------------------------------------------------------------------------------------------------------------------------------------------------------------------------------------------------------------------------------------------------------------------------------------------------	--	--

			1-I-4 珍視自己並學習照顧自己的方法，且能適切、安全的行動。 2-I-1 以感官和知覺探索生活中的人、事、物，覺察事物及環境的特性。			角色扮演練習。 <b>總結活動</b> 教師再次播放 CD 故事跟讀，請全班仔細聽並跟著念。		
第七週	Dd, Ee, Ff Unit 2 After School	1	<p><b>【英語領域】</b> 1-II-1 能聽辨 26 個字母。 ◎1-II-7 能聽懂課堂中所學的字詞。 ◎1-II-8 能聽懂簡易的教室用語。 ◎1-II-9 能聽懂簡易的日常生活用語。 2-II-1 能說出 26 個字母。 ◎2-II-3 能說出課堂中所學的字詞。 ◎2-II-4 能使用簡易的教室用語。 ◎2-II-5 能使用簡易的日常生活用語。 3-II-1 能辨識 26 個印刷體大小寫字母。 ◎3-II-2 能辨識課堂中所</p>	<p><b>【英語領域】</b> Aa-II-1 字母名稱。 Aa-II-2 印刷品大小寫字母的辨識及書寫。 Ac-II-3 第二學習階段所學字詞。</p> <p><b>【生活領域】</b> C-I-3 探究生活事物的方法與技能。 E-I-2 生活規範的實踐。</p>	<p>1. 能聽、說及認讀大小寫字母 Dd, Ee, Ff。 2. 能聽、說及認讀字母 Dd, Ee, Ff 的代表單字。 3. 能聽、說及認讀日常用語 Goodbye. / Bye. / See you.。</p>	<p><b>第二節課 暖身活動</b> 播放 CD，帶學生複習字母與 pp. 21-23 故事。 <b>Story 故事教學</b> 1. 請學生翻開課本 Story，教師播放 CD 故事導讀，提醒學生使用學習策略「豎起耳朵聽一聽」，請學生看圖並仔細聽故事。 2. 教師播放 CD，帶領學生跟念故事對話。 3. 利用 Let' s Chant 的圖照教授單字 duck, egg, fish。 <b>Circle and Say 字母代表單字練習活動</b> 1. 引導學生在情境圖中圈出隱藏的單字 duck, egg, fish，同時</p>	<p>口頭評量 參與度評量 遊戲評量 觀察評量</p>	<p><b>【安全教育】</b> 安 E4 探討日常生活應該注意的安全。 <b>【品德教育】</b> 品 E1 良好生活習慣與德行。 品 EJU8 關懷行善。</p>

		<p>學的字詞。</p> <p>4-II-1 能書寫 26 個印刷體大小寫字母。</p> <p>5-II-1 能正確地認讀與聽寫 26 個字母。</p> <p>◎5-II-2 在聽讀時，能辨識書本中相對應的書寫文字。</p> <p>6-II-1 能專注於教師的說明與演示。</p> <p>6-II-2 積極參與各種課堂練習活動。</p> <p>6-II-3 樂於回答教師或同學所提的問題。</p> <p>6-II-4 認真完成教師交待的作業。</p> <p>7-II-1 善用預習、複習強化學習效果。</p> <p>7-II-2 能妥善運用情境中的非語言訊息以幫助學習。</p> <p>9-II-1 能夠將所學字詞做簡易歸類。</p> <p><b>【生活領域】</b></p> <p>1-I-4 珍視自己並學習照顧</p>			<p>大聲說出單字。</p> <p>2. 全班一起核對答案。</p> <p><b>總結活動</b></p> <p>1. 教師再次播放 CD 故事跟讀，請全班仔細聽並跟著念。</p> <p>2. 請自願的學生上臺扮演五位主角演出故事，並給予鼓勵。</p> <p><b>Let' s Chant</b></p> <p><b>韻文教學</b></p> <p>1. 教師使用字母卡、單字卡與代單字圖卡，帶念字母名與單字 D, d, duck、E, e, egg、F, f, fish。</p> <p>2. 請學生翻開課本 Let' s Chant, 教師播放 CD, 提醒學生使用學習策略「豎起耳朵聽一聽」與「主動開口說一說」, 請學生仔細聽並大聲跟念。</p> <p>3. 參考韻文律動影片, 帶領學生練習。</p> <p><b>總結活動</b></p> <p>1. 再次播放字母韻文, 請全班仔細聽並跟念。</p> <p>2. 教師念出韻</p>	
--	--	---------------------------------------------------------------------------------------------------------------------------------------------------------------------------------------------------------------------------------------------------------------------------------------------------------------------------------------------------------------------------	--	--	---------------------------------------------------------------------------------------------------------------------------------------------------------------------------------------------------------------------------------------------------------------------------------------------------------------------------------------------------------------------------------------------------------------------------------------	--

			自己的方法，且能適切、安全的行動。 2-I-1 以感官和知覺探索生活中的人、事、物，覺察事物及環境的特性。			文第一句，請學生舉手搶答，其餘部分，完念出的給予鼓勵。		
第八週	Dd, Ee, Ff Unit 2 After School	1	<p><b>【英語領域】</b></p> <p>◎1-II-7 能聽懂課堂中所學的字詞。</p> <p>◎1-II-8 能聽懂簡易的教室用語。</p> <p>◎1-II-9 能聽懂簡易的日常生活用語。</p> <p>◎2-II-3 能說出課堂中所學的字詞。</p> <p>◎2-II-4 能使用簡易的教室用語。</p> <p>◎2-II-5 能使用簡易的日常生活用語。</p> <p>5-II-1 能正確地認讀與聽寫 26 個字母。</p> <p>◎5-II-2 在聽讀時，能辨識書本中相對應的書寫文字。</p> <p>6-II-1 能專注於教師的說明與演示。</p>	<p><b>【英語領域】</b></p> <p>Aa-II-1 字母名稱。</p> <p>Aa-II-2 印刷品大小寫字母的辨識及書寫。</p> <p>◎Ac-II-1 簡易的教室用語。</p> <p>◎Ac-II-2 簡易的生活用語。</p> <p>Ac-II-3 第二學習階段所學字詞。</p> <p>B-II-1 第二學習階段所學字詞及句型的生活溝通。</p> <p>◎C-II-2 國內外主要節慶習俗。</p> <p><b>【生活領域】</b></p> <p>C-I-3 探究生活事物的方法與技能。</p> <p>E-I-2 生活</p>	<p>1. 能聽、說並運用日常用語。</p> <p>2. 能吟唱歌曲並聽懂主要內容。</p>	<p><b>第三節課 暖身活動</b></p> <p>1. 教師利用字卡、單字圖卡與字卡複習本課字母與代表單字。</p> <p>2. 帶領學生複習故事對話。請學生任意說出一句對位角色的一句對話。</p> <p><b>Daily Talk 日常用語教學</b></p> <p>1. 教師播放 CD，提醒學生使用學習策略「豎起耳朵聽一聽」與「主動開口說一說」，請學生仔細聽並跟讀。</p> <p>2. 教師利用簡單動作，引導學生理解日常用語。</p> <p>3. 請學生兩人一組，練習以日常用語對話。</p> <p><b>日常用語活動</b></p> <p>1. 教師帶領學</p>	<p>口頭評量 參與度評量 實作評量 遊戲評量 觀察評量 作業評量</p>	<p><b>【安全教育】</b> 安 E4 探討日常生活應注意的安全。</p> <p><b>【品德教育】</b> 品 E1 良好生活習慣與德行。 品 EJU8 關懷行善。</p> <p><b>【國際教育】</b> 國 E4 了解國際文化的多樣性。</p>

			<p>6-II-2 積極參與各種課堂練習活動。</p> <p>6-II-3 樂於回答教師或同學所提的問題。</p> <p>6-II-4 認真完成教師交待的作業。</p> <p>7-II-1 善用預習、複習強化學習效果。</p> <p>7-II-2 能妥善運用情境中的非語言訊息以幫助學習。</p> <p>◎8-II-3 能了解課堂中所介紹的國外主要節慶習俗。</p> <p>9-II-1 能夠將所學字詞做簡易歸類。</p> <p><b>【生活領域】</b> 1-I-4 珍視自己並學習照顧自己的方法，且能適切、安全的行動。</p> <p>2-I-1 以感官和知覺探索生活中的人、事、物，覺察事物及環境的特性。</p>	規範的實踐。		<p>生練習日常用語。</p> <p>2. 提醒學生使用學習策略「動頭腦想一想」，想一想自己今天用哪一句話跟別人說再見。</p> <p><b>Let' s Sing 歌謠教學</b></p> <p>1. 教師播放歌曲，請學生仔細聆聽。</p> <p>2. 教師帶學生跟念歌詞。</p> <p>3. 播放 CD 或律動影片，請學生跟唱，提醒學生使用學習策略「跟著音樂動一動」，並帶領學生做出動作。</p> <p>4. 帶學生熟悉歌曲、動作後，可讓學生分組跟唱並做動作。</p> <p>5. 補充國際文化相關連結。</p> <p><b>習作</b> 請學生完成習作 Unit 2 練習題。</p>		
第九週	Dd, Ee, Ff、多元評量	1	<p><b>【英語領域】</b> ◎1-II-7 能</p>	<p><b>【英語領域】</b> Aa-II-1 字</p>	1. 能聽、說並認讀大小寫字	<p><b>第四節課</b> <b>暖身活動</b></p>	口頭評量 參與度評	<p><b>【安全教育】</b> 安 E4 探討</p>

	Unit 2 After School, Assessment	<p>聽懂課堂中所學的字詞。</p> <p>◎1-II-8 能聽懂簡易的教室用語。</p> <p>◎1-II-9 能聽懂簡易的日常生活用語。</p> <p>◎2-II-3 能說出課堂中所學的字詞。</p> <p>◎2-II-4 能使用簡易的教室用語。</p> <p>◎2-II-5 能使用簡易的日常生活用語。</p> <p>5-II-1 能正確地認讀與聽寫 26 個字母。</p> <p>◎5-II-2 在聽讀時，能辨識書本中相對應的書寫文字。</p> <p>6-II-1 能專注於教師的說明與演示。</p> <p>6-II-2 積極參與各種課堂練習活動。</p> <p>6-II-3 樂於回答教師或同學所提的問題。</p> <p>6-II-4 認真完成教師交待的作業。</p> <p>7-II-1 善用</p>	<p>母名稱。</p> <p>Aa-II-2 印刷品大小寫字母的辨識及書寫。</p> <p>◎Ac-II-1 簡易的教室用語。</p> <p>◎Ac-II-2 簡易的生活用語。</p> <p>Ac-II-3 第二學習階段所學字詞。</p> <p>B-II-1 第二學習階段所學字詞及句型的生活溝通。</p> <p><b>【生活領域】</b></p> <p>C-I-3 探究生活事物的方法與技能。</p> <p>E-I-2 生活規範的實踐。</p>	<p>母 Dd, Ee, Ff。</p> <p>2. 能認識紅綠燈。</p>	<p>教師帶領學生複習字母大小寫 Dd, Ee, Ff。</p> <p><b>More than ABC 跨領域教學</b></p> <p>1. 請學生翻開 More than ABC 頁面，教師帶領學生認識紅綠燈。</p> <p>2. 說明紅綠燈的用途以及注意事項，例如看到紅燈表示車子需減慢速度；黃燈表示車子需要減慢速度；綠燈表示車子可以前進。</p> <p>3. 若時間充裕，可讓學生進行紅綠燈遊戲，由一位學生當鬼抓綠燈的玩家，玩家可以喊出 Red! 變成紅燈，並站在原地，等待其他綠燈的玩家救援。</p> <p><b>ABC Hunt 字母遊戲書教學</b></p> <p>1. 教師帶領學生複習字母大小寫 Dd, Ee, Ff 及字母代表單字。</p> <p>2. 請學生翻開課本字母遊戲書 Dd 頁面，教師</p>	<p>量實遊觀作評量量量量量量</p> <p>量實遊觀作評量量量量量量</p>	<p>日常生活應該注意的安全。</p> <p><b>【品德教育】</b></p> <p>品 E1 良好生活習慣與德行。</p> <p>品 EJU8 關懷行善。</p>
--	---------------------------------	----------------------------------------------------------------------------------------------------------------------------------------------------------------------------------------------------------------------------------------------------------------------------------------------------------------------------------------------------------------------	---------------------------------------------------------------------------------------------------------------------------------------------------------------------------------------------------------------------------------	----------------------------------------	-----------------------------------------------------------------------------------------------------------------------------------------------------------------------------------------------------------------------------------------------------------------------------------------------------------------------------------------------------------------------------	-----------------------------------------	-------------------------------------------------------------------------------------



			<p>預習、複習強化學習效果。 7-II-2 能妥善運用情境中的非語言訊息以幫助學習。 9-II-1 能夠將所學字詞做簡易歸類。</p> <p><b>【生活領域】</b> 1-I-4 珍視自己並學習照顧自己的方法，且能適切、安全的行動。 2-I-1 以感官和知覺探索生活中的人、事、物，覺察事物及環境的特性。</p>			<p>領學生閱讀遊戲說明，並示範操作方式。 3. 提醒學生使用學習策略「仔細觀察看一行看」，讓學生自行操作字母 Ee, Ff, 若學生沒有手電筒也可請學生將書舉高，透過日光燈的光線觀看，也可完成活動。</p> <p><b>習作</b> 1. 請學生拿出習作，完成 Unit 2 學習單與摹寫頁練習。 2. 請學生回家完成 Unit 2 字母貼紙書，下次上課時可上臺分享。</p>		
第十週	Aa, Bb, Cc, Dd, Ee, Ff Review 1	1	<p><b>【英語領域】</b> ◎1-II-7 能聽懂課堂中所學的字詞。 ◎1-II-8 能聽懂簡易的教室用語。 ◎1-II-9 能聽懂簡易的日常生活用語。 ◎2-II-3 能說出課堂中所學的字詞。 ◎2-II-4 能使用簡易的教</p>	<p><b>【英語領域】</b> Aa-II-1 字母名稱。 Aa-II-2 印刷品大小寫字母的辨識及書寫。 ◎Ac-II-1 簡易的教室用語。 ◎Ac-II-2 簡易的生活用語。 Ac-II-3 第二學習階段</p>	<p>1. 能聽、說、認讀及寫出字母 Aa-Ff。 2. 能聽、說及認讀字母 Aa-Ff 的代表單字。 3. 能聽、說及認讀 Units 1-2 的日常生活用語。</p>	<p><b>第一節課 暖身活動</b> 教師運用 Aa-Ff 的大小寫字母卡複習 Units 1-2 學過的字母。 <b>A. Listen and Number 練習活動</b> 1. 教師一邊帶念複習字母名，一邊將 Aa-Ff 的大小寫字母卡隨意貼至黑板上。</p>	<p>參與度評量 觀察評量 口頭評量 實作評量 遊戲評量 作業評量</p>	<p><b>【閱讀素養教育】</b> 閱 E1 認識一般生活情境中需要使用的，以及學習學科基礎知識所應具備的字詞彙。 閱 E8 低、中年級以紙本閱讀為主。</p>

		<p>室用語。</p> <p>◎2-II-5 能使用簡易的日常生活用語。</p> <p>5-II-1 能正確地認讀與聽寫 26 個字母。</p> <p>◎5-II-2 在聽讀時，能辨識書本中相對應的書寫文字。</p> <p>6-II-1 能專注於教師的說明與演示。</p> <p>6-II-2 積極參與各種課堂練習活動。</p> <p>6-II-3 樂於回答教師或同學所提的問題。</p> <p>6-II-4 認真完成教師交待的作業。</p> <p>7-II-1 善用預習、複習強化學習效果。</p> <p>7-II-2 能妥善運用情境中的非語言訊息以幫助學習。</p> <p>◎8-II-1 能了解國內外基本的招呼方式。</p> <p>9-II-1 能夠將所學字詞做簡易歸類。</p>	<p>所學字詞。</p> <p>B-II-1 第二學習階段所學字詞及句型的生活溝通。</p> <p>◎C-II-1 國內(外)招呼方式。</p>		<p>2. 請一位學生的上臺，將對應的大小寫字母卡對在一起。</p> <p>3. 教師播放 CD，提醒學生使用學習策略「豎起耳朵聽一聽」，請學生仔細聽，依聽到的順序將字母與代表單字圖編號。</p> <p>4. 全班一起核對答案。</p> <p><b>B. Let' s Find 練習活動</b></p> <p>1. 提醒學生使用學習策略「仔細觀察看一看」，請學生利用紅色妙妙鏡，找出情境圖中的字母代表單字圖，可請學生找到後將圖片圈起來，再大聲念出來。</p> <p>2. 全班一起核對答案。</p> <p><b>C. Stick, Play, and Say 練習活動</b></p> <p>1. 提醒學生使用學習策略「仔細觀察看一看」與「主動開口說一說」，請學生翻到課本 p. 30，找出情境圖中對應的大小寫字母或</p>		
--	--	---------------------------------------------------------------------------------------------------------------------------------------------------------------------------------------------------------------------------------------------------------------------------------------------------------------------------------------------------------	--------------------------------------------------------------------------	--	-----------------------------------------------------------------------------------------------------------------------------------------------------------------------------------------------------------------------------------------------------------------------------------------------------------------------------------------------------------------------------	--	--

代表單字圖貼  
紙，貼在格子  
中，並大聲念  
出單字。

2. 全班學生一  
起核對答案。
3. 教師帶領學  
生逐一念出活  
格內容。
4. 將全班分成  
兩組，並選出各  
自的代表磁鐵，  
放在起點處。
5. 請兩組各派  
一位代表上臺，  
猜拳決定回答  
猜權。猜贏的組別  
前進兩格，全組  
一起大聲念出該  
格字母及代表單  
字，念對才可留  
在該格，否則須  
退回原處；猜輸  
的組別只能前進  
一格。
6. 依上述步  
驟，輪流派不同  
代表上臺，直到  
完成本活動。教  
師可給予獲勝的  
組別適當獎勵。

**D. Listen and Say 練習活動**

1. 教師播放  
CD，提醒學生  
用學習策略「豎  
起耳朵聽一看  
聽」，請學生邊  
圖邊聽故事。

					<p>2. 再次播放 CD，提醒學生使用學習策略「主動開口說」，帶領學生跟念故事對話。</p> <p>3. 全班分三組，分別扮演故事中的角色 Fairy godmother, Cinderella 和 Prince 練習對話。</p> <p>4. 待學生熟悉對話後，將學生分為三人一組進行練習。</p> <p><b>總結活動</b> 帶學生複習 Units 1-2 字母與代表單字。</p> <p><b>習作</b> 請學生完成習作 Review 1 的練習題。</p>			
第十一週	Gg, Hh, Ii, Jj Unit 3 Let's Count	1	<p><b>【英語領域】</b> 1-II-1 能聽辨 26 個字母。 ◎1-II-7 能聽懂課堂中所學的字詞。 ◎1-II-8 能聽懂簡易的教室用語。 ◎1-II-9 能聽懂簡易的日常生活用語。 2-II-1 能說</p>	<p><b>【英語領域】</b> Aa-II-1 字母名稱。 Aa-II-2 印刷品大小寫字母的辨識及書寫。 Ac-II-3 第二學習階段所學字詞。</p> <p><b>【數學領域】</b> N-1-1 一百</p>	<p>1. 能聽、說及認讀大小寫字母 Gg, Hh, Ii, Jj。 2. 能聽、說及認讀日常用語 Thank you. / You're welcome.</p>	<p><b>第一節課 暖身活動</b> 1. 播放字母歌，引導學生認識本單元要學的字母 Gg, Hh, Ii, Jj。 2. 開啟 Unit 3 故事情境頁面，引導學生觀察情境圖內容。 <b>Story 故事教學</b> 1. 請學生翻開</p>	<p>口頭評量 參與度評量 遊戲評量 觀察評量</p>	<p><b>【戶外教育】</b> 戶 E3 善用五官的感知，培養眼、耳、鼻、舌、觸覺及心靈對環境感受的能力。 <b>【品德教育】</b> 品 EJU8 關懷行善。</p>

		<p>出 26 個字母。</p> <p>◎2-II-3 能說出課堂中所學的字詞。</p> <p>◎2-II-4 能使用簡易的教室用語。</p> <p>◎2-II-5 能使用簡易的日常生活用語。</p> <p>3-II-1 能辨識 26 個印刷體大小寫字母。</p> <p>◎3-II-2 能辨識課堂中所學的字詞。</p> <p>4-II-1 能書寫 26 個印刷體大小寫字母。</p> <p>5-II-1 能正確地認讀與聽寫 26 個字母。</p> <p>◎5-II-2 在聽讀時，能辨識書本中相對應的書寫文字。</p> <p>6-II-1 能專注於教師的說明與演示。</p> <p>6-II-2 積極參與各種課堂練習活動。</p> <p>6-II-3 樂於回答教師或同學所提的問題。</p> <p>6-II-4 認真完成教師交待</p>	<p>以內的數。</p>		<p>課本 Story，教師播放 CD 故事導讀，提醒學生使用學習策略「豎起耳朵聽一聽」，請學生看圖並仔細聽故事。</p> <p>2. 教師提問，鼓勵學生舉手回答問題。</p> <p>3. 教師使用字母卡，帶領學生跟著念出字母 Big G, little g. Big H, little h. Big I, little i. Big J, little j.</p> <p><b>Circle and Say 字母練習活動</b></p> <p>1. 引導學生在情境圖中圈出隱藏的字母 Gg, Hh, Ii, Jj，同時大聲說出字母。</p> <p>2. 全班一起核對答案。</p> <p><b>Story 故事教學</b></p> <p>1. 請學生翻開課本 Story，教師播放 CD 故事導讀，提醒學生使用學習策略「豎起耳朵聽一聽」，請學生看圖並仔細聽故事。</p> <p>2. 教師播</p>	
--	--	-----------------------------------------------------------------------------------------------------------------------------------------------------------------------------------------------------------------------------------------------------------------------------------------------------------------------------------------------------------------------------------	--------------	--	--------------------------------------------------------------------------------------------------------------------------------------------------------------------------------------------------------------------------------------------------------------------------------------------------------------------------------------------------------------------------------------------------------------------	--

			<p>的作業。 7-II-1 善用預習、複習強化學習效果。 7-II-2 能妥善運用情境中的非語言訊息以幫助學習。 9-II-1 能夠將所學字詞做簡易歸類。</p> <p><b>【數學領域】</b> n-I-1 理解一千以內數的位值結構，據以做為四則運算之基礎。</p>			<p>CD，帶領學生跟念故事對話。 3. 將學生分為四組，分別扮演故事中的 Sunny、山羊先生 Mr. Goat、母雞 Ms. Hen 和 Roy 練習對話。 4. 待學生熟悉對話後，將學生分為四人一組作角色扮演練習。 <b>總結活動</b> 教師再次播放 CD 故事跟讀，請全班仔細聽並跟著念。</p>		
第十二週	Gg, Hh, Ii, Jj Unit 3 Let's Count	1	<p><b>【英語領域】</b> 1-II-1 能聽辨 26 個字母。 ◎1-II-7 能聽懂課堂中所學的字詞。 ◎1-II-8 能聽懂簡易的教室用語。 ◎1-II-9 能聽懂簡易的日常生活用語。 2-II-1 能說出 26 個字母。 ◎2-II-3 能說出課堂中所學的字詞。 ◎2-II-4 能使用簡易的教室用語。 ◎2-II-5 能</p>	<p><b>【英語領域】</b> Aa-II-1 字母名稱。 Aa-II-2 印刷品大小寫字母的辨識及書寫。 Ac-II-3 第二學習階段所學字詞。</p> <p><b>【數學領域】</b> N-1-1 一百以內的數。</p>	<p>1. 能聽、說及認讀大小寫字母 Gg, Hh, Ii, Jj。 2. 能聽、說及認讀字母 Gg, Hh, Ii, Jj 的代表單字。 3. 能聽、說及認讀日常用語 Thank you. / You're welcome.</p>	<p><b>第二節課 暖身活動</b> 播放 CD，帶學生複習字母與 pp. 33-35 故事。 <b>Story 故事教學</b> 1. 請學生翻開課本 Story，教師播放 CD 故事導讀，提醒學生使用學習策略「豎起耳朵聽一聽」，請學生看圖並仔細聽故事。 2. 教師播放 CD，帶領學生跟念故事對話。 3. 利用 Let's Chant 的圖照教授單字 goat, hen, insect,</p>	<p>口頭評量 參與度評量 遊戲評量 觀察評量</p>	<p><b>【戶外教育】</b> 戶 E3 善用五官的感知，培養眼、耳、鼻、舌、觸覺及心靈對環境感受的能力。 <b>【品德教育】</b> 品 EJU8 關懷行善。</p>

		<p>使用簡易的日常生活用語。</p> <p>3-II-1 能辨識 26 個印刷體大小寫字母。</p> <p>◎3-II-2 能辨識課堂中所學的字詞。</p> <p>4-II-1 能書寫 26 個印刷體大小寫字母。</p> <p>5-II-1 能正確地認讀與聽寫 26 個字母。</p> <p>◎5-II-2 在聽讀時，能辨識書本中相對應的書寫文字。</p> <p>6-II-1 能專注於教師的說明與演示。</p> <p>6-II-2 積極參與各種課堂練習活動。</p> <p>6-II-3 樂於回答教師或同學所提的問題。</p> <p>6-II-4 認真完成教師交待的作業。</p> <p>7-II-1 善用預習、複習強化學習效果。</p> <p>7-II-2 能妥善運用情境中的非語言訊息以幫助學習。</p>			<p>jet。</p> <p><b>Circle and Say</b> <b>字母代表單字練習活動</b></p> <p>1. 引導學生在情境圖中圈出隱藏的單字 goat, hen, insect, jet, 同時大聲說出單字。</p> <p>2. 全班一起核對答案。</p> <p><b>總結活動</b></p> <p>1. 教師再次播放 CD 故事跟讀，請全班仔細聽並跟著念。</p> <p>2. 請自願的學生上臺扮演四位主角演出故事，並給予鼓勵。</p> <p><b>Let' s Chant</b> <b>韻文教學</b></p> <p>1. 教師使用字母卡、單字卡與代單字圖卡，帶念字母名與單字 G, g, goat、H, h, hen、I, i, ink、J, j, jet。</p> <p>2. 請學生翻開課本 Let' s Chant, 教師播放 CD, 提醒學生使用學習策略「豎起耳朵聽一聽」與「主動開口說一說」, 請學生仔細聽並大聲跟</p>		
--	--	----------------------------------------------------------------------------------------------------------------------------------------------------------------------------------------------------------------------------------------------------------------------------------------------------------------------------------------------------------------------	--	--	----------------------------------------------------------------------------------------------------------------------------------------------------------------------------------------------------------------------------------------------------------------------------------------------------------------------------------------------------------------------------------------------------------------------------------------------------------	--	--

			<p>9-II-1 能夠將所學字詞做簡易歸類。</p> <p><b>【數學領域】</b> n-I-1 理解一千以內數的位值結構，據以做為四則運算之基礎。</p>			<p>念。</p> <p>3. 參考韻文律動影片，帶領學生練習。</p> <p><b>總結活動</b> 1. 再次播放字母韻文，請全班仔細聽並跟念。 2. 教師念出韻文第一句，請學生舉手搶答，其餘部分，完整念出的給予鼓勵。</p>		
第十三週	Gg, Hh, Ii, Jj Unit 3 Let's Count	1	<p><b>【英語領域】</b> ◎1-II-7 能聽懂課堂中所學的字詞。 ◎1-II-8 能聽懂簡易的教室用語。 ◎1-II-9 能聽懂簡易的日常生活用語。 ◎2-II-3 能說出課堂中所學的字詞。 ◎2-II-4 能使用簡易的教室用語。 ◎2-II-5 能使用簡易的日常生活用語。 5-II-1 能正確地認讀與聽寫 26 個字母。 ◎5-II-2 在聽讀時，能辨識書本中相對</p>	<p><b>【英語領域】</b> Aa-II-1 字母名稱。 Aa-II-2 印刷品大小寫字母的辨識及書寫。 ◎Ac-II-1 簡易的教室用語。 ◎Ac-II-2 簡易的生活用語。 Ac-II-3 第二學習階段所學字詞。 B-II-1 第二學習階段所學字詞及句型的生活溝通。 ◎C-II-2 國內外主要節慶習俗。</p>	<p>1. 能聽、說並運用日常用語。 2. 能吟唱歌曲並聽懂主要內容。</p>	<p><b>第三節課 暖身活動</b> 1. 教師利用字母卡、單字圖卡與字卡複習本課單字。 2. 帶領學生複習故事對話。請學生任意說出一句對話。 <b>Daily Talk 日常用語教學</b> 1. 教師播放 CD，提醒學生用學習策略「豎起耳朵聽一聽」與「主動開口說一說」，請學生仔細聽並跟讀。 2. 教師利用簡單動作，引導學生理解日常用語。</p>	<p>口頭評量 參與度評量 實作評量 遊戲評量 觀察評量 遊樂評量</p>	<p><b>【戶外教育】</b> 戶 E3 善用五官的感知，培養眼、耳、鼻、舌、觸覺及心靈對環境感受的能力。 <b>【品德教育】</b> 品 EJU8 關懷行善。 <b>【國際教育】</b> 國 E4 了解國際文化的多樣性。</p>



		<p>應的書寫文字。</p> <p>6-II-1 能專注於教師的說明與演示。</p> <p>6-II-2 積極參與各種課堂練習活動。</p> <p>6-II-3 樂於回答教師或同學所提的問題。</p> <p>6-II-4 認真完成教師交待的作業。</p> <p>7-II-1 善用預習、複習強化學習效果。</p> <p>7-II-2 能妥善運用情境中的非語言訊息以幫助學習。</p> <p>◎8-II-3 能了解課堂中所介紹的國外主要節慶習俗。</p> <p>9-II-1 能夠將所學字詞做簡易歸類。</p> <p><b>【數學領域】</b> n-I-1 理解一千以內數的位值結構，據以做為四則運算之基礎。</p>	<p><b>【數學領域】</b> N-1-1 一百以內的數。</p>		<p>3. 請學生兩人一組，練習以日常用語對話。</p> <p><b>日常用語活動</b></p> <p>1. 教師帶領學生練習日常用語。</p> <p>2. 提醒學生使用學習策略「動頭腦想一想」，請學生思考的會對幫助自己的人說謝謝嗎，會是禮貌小天使的臉上打勾；不會的人要在「我會再加油」的臉上打勾。</p> <p><b>Let's Sing 歌謠教學</b></p> <p>1. 教師播放歌曲，請學生仔細聆聽。</p> <p>2. 教師帶學生跟念歌詞。</p> <p>3. 播放 CD 或律動影片，請學生跟唱，提醒學生使用學習策略「跟著音樂動一動」，並帶領學生做出動作。</p> <p>4. 帶學生熟悉歌曲、動作後，可讓學生分組跟唱並做動作。</p> <p>5. 補充國際文化相關連結。</p>		
--	--	-------------------------------------------------------------------------------------------------------------------------------------------------------------------------------------------------------------------------------------------------------------------------------------------------------------------------	----------------------------------------	--	--------------------------------------------------------------------------------------------------------------------------------------------------------------------------------------------------------------------------------------------------------------------------------------------------------------------------------------------------------------	--	--

						<p>習作 請學生完成習作 Unit 3 練習題。</p>		
<p>第十四週</p>	<p>Gg, Hh, Ii, Jj Unit 3 Let' s Count</p>	<p>1</p>	<p><b>【英語領域】</b> ◎1-II-7 能聽懂課堂中所學的字詞。 ◎1-II-8 能聽懂簡易的教室用語。 ◎1-II-9 能聽懂簡易的日常生活用語。 ◎2-II-3 能說出課堂中所學的字詞。 ◎2-II-4 能使用簡易的教室用語。 ◎2-II-5 能使用簡易的日常生活用語。 5-II-1 能正確地認讀與聽寫 26 個字母。 ◎5-II-2 在聽讀時，能辨識書本中相對應的書寫文字。 6-II-1 能專注於教師的說明與演示。 6-II-2 積極參與各種課堂練習活動。 6-II-3 樂於回答教師或同學所提的問</p>	<p><b>【英語領域】</b> Aa-II-1 字母名稱。 Aa-II-2 印刷品大小寫字母的辨識及書寫。 ◎Ac-II-1 簡易的教室用語。 ◎Ac-II-2 簡易的生活用語。 Ac-II-3 第二學習階段所學字詞。 B-II-1 第二學習階段所學字詞及句型的生活溝通。 <b>【數學領域】</b> N-1-1 一百以內的數。</p>	<p>1. 能聽、說並認讀大小寫字母 Gg, Hh, Ii, Jj。 2. 能計算數量。</p>	<p><b>第四節課 暖身活動</b> 教師帶領學生複習字母大小寫 Gg, Hh, Ii, Jj。 <b>More than ABC 跨領域教學</b> 1. 請學生翻開 More than ABC 頁面，數一數動物各有幾隻。 2. 請學生兩人一組，交換檢查答案是否正確。 <b>ABC Hunt 字母遊戲書教學</b> 1. 教師帶領學生複習字母大小寫 Gg, Hh, Ii, Jj 及字母代表單字。 2. 請學生翻開課本字母遊戲書 Gg 頁面，教師帶領學生閱讀遊戲說明，並示範操作方式。 3. 提醒學生使用學習策略「仔細觀察看一看看」，讓學生自行操作字母 Hh, Ii, Jj，若學生沒有手電筒也可請學生將書舉高，透過日光燈</p>	<p>口頭評量 參與度評量 實作評量 遊戲評量 觀察評量 作業評量</p>	<p><b>【戶外教育】</b> 戶 E3 善用五官的感知，培養眼、耳、鼻、舌、觸覺及心靈對環境感受的能力。 <b>【品德教育】</b> 品 EJU8 關懷行善。</p>

			<p>題。 6-II-4 認真完成教師交待的作業。 7-II-1 善用預習、複習強化學習效果。 7-II-2 能妥善運用情境中的非語言訊息以幫助學習。 9-II-1 能夠將所學字詞做簡易歸類。</p> <p><b>【數學領域】</b> n-I-1 理解一千以內數的位值結構，據以做為四則運算之基礎。</p>			<p>的光線看，也可完成活動。</p> <p><b>習作</b> 1. 請學生拿出習作，完成 Unit 3 學習單與摹寫頁練習。 2. 請學生回家完成 Unit 3 字母貼紙書，下次上課時可上臺分享。</p>		
第十五週	Kk, Ll, Mm Unit 4 Let' s Exercise	1	<p><b>【英語領域】</b> 1-II-1 能聽辨 26 個字母。 ◎1-II-7 能聽懂課堂中所學的字詞。 ◎1-II-8 能聽懂簡易的教室用語。 ◎1-II-9 能聽懂簡易的日常生活用語。 2-II-1 能說出 26 個字母。 ◎2-II-3 能說出課堂中所學的字詞。 ◎2-II-4 能</p>	<p><b>【英語領域】</b> Aa-II-1 字母名稱。 Aa-II-2 印刷品大小寫字母的辨識及書寫。 Ac-II-3 第二學習階段所學字詞。</p> <p><b>【健康與體育領域】</b> Ab-I-1 體適能遊戲。</p>	<p>1. 能聽、說及認讀大小寫字母 Kk, Ll, Mm。 2. 能聽、說及認讀日常用語 Who' s next? / It' s my turn.。</p>	<p><b>第一節課 暖身活動</b> 1. 播放字母歌，引導學生認識本單元要學的字母 Kk, Ll, Mm。 2. 開啟 Unit 4 故事情境頁面，引導學生觀察情境圖內容。</p> <p><b>Story 故事教學</b> 1. 請學生翻開課本 Story，教師播放 CD 故事導讀，提醒學生使用學習策略「豎起耳朵聽一</p>	<p>口頭評量 參與度評量 遊戲評量 觀察評量</p>	<p><b>【安全教育】</b> 安 E7 探究運動基本的保健。 <b>【品德教育】</b> 品 E1 良好生活習慣與德行。</p>

		<p>使用簡易的教室用語。</p> <p>◎2-II-5 能使用簡易的日常生活用語。</p> <p>3-II-1 能辨識 26 個印刷體大小寫字母。</p> <p>◎3-II-2 能辨識課堂中所學的字詞。</p> <p>4-II-1 能書寫 26 個印刷體大小寫字母。</p> <p>5-II-1 能正確地認讀與聽寫 26 個字母。</p> <p>◎5-II-2 在聽讀時，能辨識書本中相對應的書寫文字。</p> <p>6-II-1 能專注於教師的說明與演示。</p> <p>6-II-2 積極參與各種課堂練習活動。</p> <p>6-II-3 樂於回答教師或同學所提的問題。</p> <p>6-II-4 認真完成教師交待的作業。</p> <p>7-II-1 善用預習、複習強化學習效果。</p> <p>7-II-2 能妥</p>			<p>聽」，請學生看圖並仔細聽故事。</p> <p>2. 教師提問，鼓勵學生舉手回答問題。</p> <p>3. 教師使用字母卡，帶領學生跟著念出字母 Big K, little k. Big L, little l. Big M, Little m.</p> <p>4. 引導學生使用紅色妙妙鏡在故事中找到隱藏的圖案，並大聲說出來。</p> <p><b>Circle and Say 字母練習活動</b></p> <p>1. 引導學生在情境圖中圈出隱藏的字母 Kk, Ll, Mm，同時大聲說出字母。</p> <p>2. 全班一起核對答案。</p> <p><b>Story 故事教學</b></p> <p>1. 請學生翻開課本 Story，教師播放 CD 故事導讀，提醒學生使用學習策略「豎起耳朵聽一聽」，請學生看圖並仔細聽故事。</p> <p>2. 教師播放 CD，帶領學生跟念故事對話。</p> <p>3. 將學生分為</p>		
--	--	-------------------------------------------------------------------------------------------------------------------------------------------------------------------------------------------------------------------------------------------------------------------------------------------------------------------------------------------------------------------------------	--	--	---------------------------------------------------------------------------------------------------------------------------------------------------------------------------------------------------------------------------------------------------------------------------------------------------------------------------------------------------------------------------------------------------------------------------------	--	--

			<p>善運用情境中的非語言訊息以幫助學習。 9-II-1 能夠將所學字詞做簡易歸類。</p> <p><b>【健康與體育領域】</b> 2d-I-1 專注觀賞他人的動作表現。 3c-I-1 表現基本動作與模仿的能力。</p>			<p>三組，分別扮演故事中的獅子老師 Mr. Lion、Roy 和 Sunny 練習對話。 4. 待學生熟悉對話後，將學生分為三人一組作角色扮演練習。 <b>總結活動</b> 教師再次播放 CD 故事跟讀，請全班仔細聽並跟著念。</p>		
第十六週	Kk, Ll, Mm Unit 4 Let' s Exercise	1	<p><b>【英語領域】</b> 1-II-1 能聽辨 26 個字母。 ◎1-II-7 能聽懂課堂中所學的字詞。 ◎1-II-8 能聽懂簡易的教室用語。 ◎1-II-9 能聽懂簡易的日常生活用語。 2-II-1 能說出 26 個字母。 ◎2-II-3 能說出課堂中所學的字詞。 ◎2-II-4 能使用簡易的教室用語。 ◎2-II-5 能使用簡易的日常生活用語。 3-II-1 能辨</p>	<p><b>【英語領域】</b> Aa-II-1 字母名稱。 Aa-II-2 印刷品大小寫字母的辨識及書寫。 Ac-II-3 第二學習階段所學字詞。 <b>【健康與體育領域】</b> Ab-I-1 體適能遊戲。</p>	<p>1. 能聽、說及認讀大小寫字母 Kk, Ll, Mm。 2. 能聽、說及認讀字母 Kk, Ll, Mm 的代表單字。 3. 能聽、說及認讀日常用語 Who' s next? / It' s my turn.。</p>	<p><b>第二節課 暖身活動</b> 播放 CD，帶學生複習字母與 pp. 43-45 故事。 <b>Story 故事教學</b> 1. 請學生翻開課本 Story，教師播放 CD 故事導讀，提醒學生使用學習策略「豎起耳朵聽一聽」，請學生看圖並仔細聽故事。 2. 教師播放 CD，帶領學生跟念故事對話。 3. 利用 Let' s Chant 的圖照教授單字 kite, lion, monkey。 <b>Circle and Say 字母代表單字練習活動</b></p>	<p>口頭評量 參與度評量 遊戲評量 觀察評量</p>	<p><b>【安全教育】</b> 安 E7 探究運動基本的保健。 <b>【品德教育】</b> 品 E1 良好生活習慣與德行。</p>

		<p>識 26 個印刷體大小寫字母。</p> <p>◎3-II-2 能辨識課堂中所學的字詞。</p> <p>4-II-1 能書寫 26 個印刷體大小寫字母。</p> <p>5-II-1 能正確地認讀與聽寫 26 個字母。</p> <p>◎5-II-2 在聽讀時，能辨識書本中相對應的書寫文字。</p> <p>6-II-1 能專注於教師的說明與演示。</p> <p>6-II-2 積極參與各種課堂練習活動。</p> <p>6-II-3 樂於回答教師或同學所提的問題。</p> <p>6-II-4 認真完成教師交待的作業。</p> <p>7-II-1 善用預習、複習強化學習效果。</p> <p>7-II-2 能妥善運用情境中的非語言訊息以幫助學習。</p> <p>9-II-1 能夠將所學字詞做簡易歸類。</p>		<p>1. 引導學生在情境圖中圈出隱藏的單字 kite, lion, monkey, 同時大聲說出單字。</p> <p>2. 全班一起核對答案。</p> <p><b>總結活動</b></p> <p>1. 教師再次播放 CD 故事跟讀，請全班仔細聽並跟著念。</p> <p>2. 請自願的學生上臺扮演三位主角演出故事，並給予鼓勵。</p> <p><b>Let' s Chant</b></p> <p><b>韻文教學</b></p> <p>1. 教師使用字母卡、單字卡與代單字圖卡，帶念字母名與單字 K, k, kite、L, l, lion、M, m, monkey。</p> <p>2. 請學生翻開課本 Let' s Chant, 教師播放 CD, 提醒學生使用學習策略「豎起耳朵聽一聽」與「主動開口說一說」, 請學生仔細聽並大聲跟念。</p> <p>3. 參考韻文律動影片，帶領學生練習。</p>	
--	--	---------------------------------------------------------------------------------------------------------------------------------------------------------------------------------------------------------------------------------------------------------------------------------------------------------------------------------------------------------------------	--	-----------------------------------------------------------------------------------------------------------------------------------------------------------------------------------------------------------------------------------------------------------------------------------------------------------------------------------------------------------------------------------------------------------------	--

			<p><b>【健康與體育領域】</b> 2d-I-1 專注觀賞他人的動作表現。 3c-I-1 表現基本動作與模仿的能力。</p>			<p><b>總結活動</b> 1. 再次播放字母韻文，請全班仔細聽並跟念。 2. 教師念出韻文第一句，請學生舉手搶答其餘部分，完整念出的給予鼓勵。</p>		
第十七週	Kk, Ll, Mm Unit 4 Let's Exercise	1	<p><b>【英語領域】</b> ◎1-II-7 能聽懂課堂中所學的字詞。 ◎1-II-8 能聽懂簡易的教室用語。 ◎1-II-9 能聽懂簡易的日常生活用語。 ◎2-II-3 能說出課堂中所學的字詞。 ◎2-II-4 能使用簡易的教室用語。 ◎2-II-5 能使用簡易的日常生活用語。 5-II-1 能正確地認讀與聽寫 26 個字母。 ◎5-II-2 在聽讀時，能辨識書本中相對應的書寫文字。 6-II-1 能專注於教師的說</p>	<p><b>【英語領域】</b> Aa-II-1 字母名稱。 Aa-II-2 印刷品大小寫字母的辨識及書寫。 ◎Ac-II-1 簡易的教室用語。 ◎Ac-II-2 簡易的生活用語。 Ac-II-3 第二學習階段所學字詞。 B-II-1 第二學習階段所學字詞及句型的生活溝通。 ◎C-II-2 國內外主要節慶習俗。</p> <p><b>【健康與體育領域】</b> Ab-I-1 體適能遊戲。</p>	<p>1. 能聽、說並運用日常用語。 2. 能吟唱歌曲並聽懂主要內容。</p>	<p><b>第三節課 暖身活動</b> 1. 教師利用字母卡、單字圖卡與字卡複習本課單字。 2. 帶領學生複習故事對話。請學生任意說出一句對話。 <b>Daily Talk 日常用語教學</b> 1. 教師播放 CD，提醒學生使用學習策略「豎起耳朵聽一聽」與「主動開口說一說」，請學生仔細聽並跟讀。 2. 教師利用簡單動作，引導學生理解日常用語。 3. 請學生兩人一組，練習以日常用語對話。 <b>日常用語活動</b></p>	<p>口頭評量 參與度評量 實作評量 遊戲評量 觀察評量 作業評量</p>	<p><b>【安全教育】</b> 安 E7 探究運動基本的保健。 <b>【品德教育】</b> 品 E1 良好生活習慣與德行。 <b>【國際教育】</b> 國 E4 了解國際文化的多樣性。</p>

			<p>明與演示。 6-II-2 積極參與各種課堂練習活動。 6-II-3 樂於回答教師或同學所提的問題。 6-II-4 認真完成教師交待的作業。 7-II-1 善用預習、複習強化學習效果。 7-II-2 能妥善運用情境中的非語言訊息以幫助學習。 ◎8-II-3 能了解課堂中所介紹的國外主要節慶習俗。 9-II-1 能夠將所學字詞做簡易歸類。</p> <p><b>【健康與體育領域】</b> 2d-I-1 專注觀賞他人的動作表現。 3c-I-1 表現基本動作與模仿的能力。</p>			<p>1. 教師帶領學生練習日常用語。 2. 提醒學生使用學習策略「動頭腦想一想」，請學生思考哪一個情境可使用本課日常用語。 <b>Let' s Sing 歌謠教學</b> 1. 教師播放歌曲，請學生仔細聆聽。 2. 教師帶學生跟念歌詞。 3. 播放 CD 或律動影片，請學生跟唱，提醒學生使用學習策略「跟著音樂動一動」，並帶領學生做出動作。 4. 帶學生熟悉歌曲、動作後，可讓學生分組跟唱並做動作。 5. 補充國際文化相關連結。 <b>習作</b> 請學生完成習作 Unit 4 練習題。</p>		
第十八週	Kk, Ll, Mm Unit 4 Let' s Exercise	1	<p><b>【英語領域】</b> ◎1-II-7 能聽懂課堂中所學的字詞。 ◎1-II-8 能</p>	<p><b>【英語領域】</b> Aa-II-1 字母名稱。 Aa-II-2 印刷品大小寫</p>	<p>1. 能聽、說並認讀大小寫字母 Kk, Ll, Mm。 2. 能比出</p>	<p><b>第四節課 暖身活動</b> 教師帶領學生複習字母大小寫 Kk, Ll, Mm。</p>	<p>口頭評量 參與度評量 實作評量 遊戲評量</p>	<p><b>【安全教育】</b> 安 E7 探究運動基本的保健。 <b>【品德教育】</b></p>



		<p>聽懂簡易的教室用語。</p> <p>◎1-II-9 能聽懂簡易的日常生活用語。</p> <p>◎2-II-3 能說出課堂中所學的字詞。</p> <p>◎2-II-4 能使用簡易的教室用語。</p> <p>◎2-II-5 能使用簡易的日常生活用語。</p> <p>5-II-1 能正確地認讀與聽寫 26 個字母。</p> <p>◎5-II-2 在聽讀時，能辨識書本中相對應的書寫文字。</p> <p>6-II-1 能專注於教師的說明與演示。</p> <p>6-II-2 積極參與各種課堂練習活動。</p> <p>6-II-3 樂於回答教師或同學所提的問題。</p> <p>6-II-4 認真完成教師交待的作業。</p> <p>7-II-1 善用預習、複習強化學習效果。</p> <p>7-II-2 能妥</p>	<p>字母的辨識及書寫。</p> <p>◎Ac-II-1 簡易的教室用語。</p> <p>◎Ac-II-2 簡易的生活用語。</p> <p>Ac-II-3 第二學習階段所學字詞。</p> <p>B-II-1 第二學習階段所學字詞及句型的生活溝通。</p> <p><b>【健康與體育領域】</b></p> <p>Ab-I-1 體適能遊戲。</p>	<p>Kk, Ll, Mm 大小寫的字母操。</p>	<p><b>More than ABC 跨領域教學</b></p> <p>1. 請學生翻開 More than ABC 頁面，請學生按照動作示範比出 Kk, Ll, Mm 大小寫的字母操。</p> <p>2. 可利用課本附錄練習其他字母的字母操。</p> <p><b>ABC Hunt 字母遊戲書教學</b></p> <p>1. 教師帶領學生複習字母大小寫 Kk, Ll, Mm 及字母代表單字。</p> <p>2. 請學生翻開課本字母遊戲書 Kk 頁面，教師帶領學生閱讀遊戲說明，並示範操作方式。</p> <p>3. 提醒學生使用學習策略「仔細觀察看一行看」，讓學生自行操作字母 Ll, Mm，若學生沒有手電筒也可請學生將書舉高，透過日光燈的光線看，也可完成活動。</p> <p><b>習作</b></p> <p>1. 請學生拿出習作，完成 Unit 4 學習單與摹寫</p>	<p>觀察評量 作業評量</p>	<p>品 E1 良好生活習慣與德行。</p>
--	--	-----------------------------------------------------------------------------------------------------------------------------------------------------------------------------------------------------------------------------------------------------------------------------------------------------------------------------------------------------------------------	------------------------------------------------------------------------------------------------------------------------------------------------------------------------------	----------------------------	-------------------------------------------------------------------------------------------------------------------------------------------------------------------------------------------------------------------------------------------------------------------------------------------------------------------------------------------------------------------------------------------------------	----------------------	------------------------

			<p>善運用情境中的非語言訊息以幫助學習。 9-II-1 能夠將所學字詞做簡易歸類。</p> <p><b>【健康與體育領域】</b> 2d-I-1 專注觀賞他人的動作表現。 3c-I-1 表現基本動作與模仿的能力。</p>			<p>頁練習。 2. 請學生回家完成 Unit 4 字母貼紙書，下次上課時可上台分享。</p>		
第十九週	Gg, Hh, Ii, Jj, Kk, Ll, Mm Review 2	1	<p><b>【英語領域】</b> ◎1-II-7 能聽懂課堂中所學的字詞。 ◎1-II-8 能聽懂簡易的教室用語。 ◎1-II-9 能聽懂簡易的日常生活用語。 ◎2-II-3 能說出課堂中所學的字詞。 ◎2-II-4 能使用簡易的教室用語。 ◎2-II-5 能使用簡易的日常生活用語。 5-II-1 能正確地認讀與聽寫 26 個字母。 ◎5-II-2 在聽讀時，能辨</p>	<p><b>【英語領域】</b> Aa-II-1 字母名稱。 Aa-II-2 印刷品大小寫字母的辨識及書寫。 ◎Ac-II-1 簡易的教室用語。 ◎Ac-II-2 簡易的生活用語。 Ac-II-3 第二學習階段所學字詞。 B-II-1 第二學習階段所學字詞及句型的生活溝通。 ◎C-II-1 國內(外)招呼方式。</p>	<p>1. 能聽、說、認讀及寫出字母 Gg-Mm。 2. 能聽、說及認讀字母 Gg-Mm 的代表單字。 3. 能聽、說及認讀 Units 3-4 的日常生活用語。</p>	<p><b>第一節課 暖身活動</b> 教師運用 Gg-Mm 的大小寫字母卡複習 Units 3-4 學過的字母。 <b>A. Listen and Number 練習活動</b> 1. 教師一邊帶念複習字母名，一邊將 Gg-Mm 的大小寫字母卡隨意貼至黑板上。 2. 請一位學生上台，將對應的大小寫字母卡配對在一起。 3. 教師播放 CD，提醒學生使用學習策略「豎起耳朵聽一聽」，請學生仔細</p>	<p>參與度評量 觀察評量 口頭評量 實作評量 遊戲評量 作業評量</p>	<p><b>【閱讀素養教育】</b> 閱 E1 認識一般生活情境中需要使用的，以及學習學科基礎知識所應具備的字詞彙。 閱 E8 低、中年級以紙本閱讀為主。</p>

		<p>識書本中相對應的書寫文字。</p> <p>6-II-1 能專注於教師的說明與演示。</p> <p>6-II-2 積極參與各種課堂練習活動。</p> <p>6-II-3 樂於回答教師或同學所提的問題。</p> <p>6-II-4 認真完成教師交待的作業。</p> <p>7-II-1 善用預習、複習強化學習效果。</p> <p>7-II-2 能妥善運用情境中息的非語言訊息以幫助學習。</p> <p>◎8-II-1 能了解國內外基本的招呼方式。</p> <p>9-II-1 能夠將所學字詞做簡易歸類。</p>			<p>聽，依聽到的順序將字母與代表單字圖編號。</p> <p>4. 全班一起核對答案。</p> <p><b>B. Let's Find 練習活動</b></p> <p>1. 提醒學生使用學習策略「仔細觀察看一看」，請學生利用紅色妙妙鏡，找出情境圖中的字母代表單字圖，可請學生找到後將圖片圈起來，再大聲念出來。</p> <p>2. 全班一起核對答案。</p> <p><b>C. Stick, Play, and Say 練習活動</b></p> <p>1. 提醒學生使用學習策略「仔細觀察看一看」與「主動開口說一說」，請學生翻到課本 p. 54，找出情境圖中對應的大小寫字母或代表單字圖貼紙，貼在格子中，並大聲念出單字。</p> <p>2. 全班學生一起核對答案。</p> <p>3. 教師帶領學生逐一念出活動格內容。</p>		
--	--	------------------------------------------------------------------------------------------------------------------------------------------------------------------------------------------------------------------------------------------------------------------	--	--	----------------------------------------------------------------------------------------------------------------------------------------------------------------------------------------------------------------------------------------------------------------------------------------------------------------------------------------------------------------------------	--	--

4. 將全班分成兩組，並選出各自的代表磁鐵，放在起點處。  
5. 請兩組各派一位代表上臺，猜拳決定回答猜權。猜贏的組別前進兩格，全組一起大聲念出該格字母及代表單字，念對才可留在該格，否則須退回原處；猜輸的組別只能前進一格。

6. 依上述步驟，輪流派不同代表上臺，直到完成本活動。教師可給予獲勝的組別適當獎勵。

#### D. Listen and Say 練習活動

1. 教師播放CD，提醒學生使用學習策略「豎起耳朵聽一聽」，請學生邊看圖邊聽故事。

2. 再次播放CD，提醒學生使用學習策略「主動開口說」，帶領學生跟念故事對話。

3. 全班分四組，分別扮演故事中的角色

						<p>Servant, Cinderella' s sister, Minister 和 Cinderella 練習對話。</p> <p>4. 待學生熟悉對話後，將學生分為四人一組進行練習。</p> <p><b>總結活動</b> 帶學生複習 Units 3-4 字母與代表單字。</p> <p><b>習作</b> 請學生完成習作 Review 2 的練習題。</p>		
第二十週	Aa, Bb, Cc, Dd, Ee, Ff, Gg, Hh, Ii, Jj, Kk, Ll, Mm、多元評量 Final Review、Assessment	1	<p><b>【英語領域】</b> ◎1-II-7 能聽懂課堂中所學的字詞。 ◎1-II-8 能聽懂簡易的教室用語。 ◎1-II-9 能聽懂簡易的日常生活用語。 ◎2-II-3 能說出課堂中所學的字詞。 ◎2-II-4 能使用簡易的教室用語。 ◎2-II-5 能使用簡易的日常生活用語。 5-II-1 能正確地認讀與聽</p>	<p><b>【英語領域】</b> Aa-II-1 字母名稱。 Aa-II-2 印刷品大小寫字母的辨識及書寫。 ◎Ac-II-1 簡易的教室用語。 ◎Ac-II-2 簡易的生活用語。 Ac-II-3 第二學習階段所學字詞。 B-II-1 第二學習階段所學字詞及句型的生活溝通。</p>	<p>1. 能聽、說、認讀及寫出字母 Aa-Mm。 2. 能聽、說及認讀字母 Aa-Mm 的代表單字。 3. 能聽、說及認讀 Units 1-4 的日常生活用語。</p>	<p><b>第一節課 暖身活動</b> 複習 Units 1-4 學過的字母與代表單字。 <b>日常用語總複習活動</b> 1. 請學生翻開 Final Review 總複習單元，邊指日常用語的照片邊念。 2. 請學生站起來，找幾個同學練習所有日常用語，練習過請同學在該照片下方簽名，最快的前三名獲勝。 <b>ABC Review 教學</b></p>	<p>參與度評量 觀察評量 口頭評量 實作評量 作業評量</p>	<p><b>【閱讀素養教育】</b> 閱 E1 認識一般生活情境中需要使用的，以及學習學科基礎知識所應具備的字詞彙。 閱 E8 低、中年級以紙本閱讀為主。</p>

			<p>寫 26 個字母。</p> <p>◎5-II-2 在聽讀時，能辨識書本中相對應的書寫文字。</p> <p>6-II-1 能專注於教師的說明與演示。</p> <p>6-II-2 積極參與各種課堂練習活動。</p> <p>6-II-3 樂於回答教師或同學所提的問題。</p> <p>6-II-4 認真完成教師交待的作業。</p> <p>7-II-1 善用預習、複習強化學習效果。</p> <p>7-II-2 能妥善運用情境中息的非語言訊息以幫助學習。</p> <p>◎8-II-1 能了解國內外基本的招呼方式。</p> <p>9-II-1 能夠將所學字詞做簡易歸類。</p>	◎C-II-1 國內(外)招呼方式。		<p>1. 教師播放 CD，請學生一邊指一邊念。</p> <p>2. 全部念過一次後，教師將學生分為數組。</p> <p>3. 教師隨機挑選一個字母與其例字，寫在紙上，不讓學生看到。</p> <p>4. 請各組輪流猜紙上的字母與例字，猜對的組別得分。</p> <p>5. 進行數次遊戲，最後得分最高的組別獲勝。</p> <p><b>習作</b> 請學生完成習作 Final Review 的練習題。</p>		
第二十一週	Christmas Wonderful World	1	<p><b>【英語領域】</b></p> <p>◎1-II-7 能聽懂課堂中所學的字詞。</p> <p>◎1-II-8 能聽懂簡易的教</p>	<p><b>【英語領域】</b></p> <p>Aa-II-1 字母名稱。</p> <p>Aa-II-2 印刷品大小寫字母的辨識</p>	<p>1. 能聽、說、及辨識大小寫字母與其代表單字。</p> <p>2. 能聽懂並跟讀簡單的英</p>	<p><b>第一節課 暖身活動</b></p> <p>利用字母卡、單字卡與單字圖卡複習大小寫字母 Aa-Mm 與字母代</p>	<p>參與度評量 觀察評量 口頭評量 實作評量</p>	<p><b>【國際教育】</b></p> <p>國 E1 了解我國與世界的文化特質。</p> <p>國 E4 了解</p>

			<p>室用語。</p> <p>◎1-II-9 能聽懂簡易的日常生活用語。</p> <p>◎2-II-3 能說出課堂中所學的字詞。</p> <p>◎2-II-4 能使用簡易的教室用語。</p> <p>◎2-II-5 能使用簡易的日常生活用語。</p> <p>5-II-1 能正確地認讀與聽寫 26 個字母。</p> <p>◎5-II-2 在聽讀時，能辨識書本中相對應的書寫文字。</p> <p>6-II-1 能專注於教師的說明與演示。</p> <p>6-II-2 積極參與各種課堂練習活動。</p> <p>6-II-3 樂於回答教師或同學所提的問題。</p> <p>6-II-4 認真完成教師交待的作業。</p> <p>7-II-1 善用預習、複習強化學習效果。</p> <p>7-II-2 能妥善運用情境中</p>	<p>及書寫。</p> <p>◎Ac-II-1 簡易的教室用語。</p> <p>◎Ac-II-2 簡易的生活用語。</p> <p>Ac-II-3 第二學習階段所學字詞。</p> <p>B-II-1 第二學習階段所學字詞及句型的生活溝通。</p> <p>◎C-II-2 國內外主要節慶習俗。</p>	<p>文對話。</p>	<p>表單字。</p> <p><b>Wonderful World 文化活動教學</b></p> <ol style="list-style-type: none"> <li>1. 請學生翻開課本 Wonderful World 頁面。</li> <li>2. 教師引導學生思考臺灣相關節慶活動的表現方式。</li> <li>3. 全班討論自身經驗。</li> <li>4. 教師開啟 E-book 教授其他文化資訊。</li> </ol> <p><b>耶誕樹製作活動</b></p> <ol style="list-style-type: none"> <li>1. 請學生撕下課本附件耶誕樹並組裝。</li> <li>2. 請學生在樹上貼上喜歡的字母貼紙，完成課本附件耶誕樹。</li> <li>3. 請自願的學生上臺分享自己的作品。</li> </ol>	<p>國際文化的多樣性。</p> <p>國 E5 發展學習不同文化的意願。</p>
--	--	--	-----------------------------------------------------------------------------------------------------------------------------------------------------------------------------------------------------------------------------------------------------------------------------------------------------------------------------------------------------------------------	------------------------------------------------------------------------------------------------------------------------------------------------------	-------------	----------------------------------------------------------------------------------------------------------------------------------------------------------------------------------------------------------------------------------------------------------------------------------------------------------------------------------------------------------------------------------------------	-------------------------------------------

			的非語言訊息 以幫助學習。 ◎8-II-3 能 了解課堂中所 介紹的國外主 要節慶習俗。 9-II-1 能夠 將所學字詞做 簡易歸類。					
--	--	--	---------------------------------------------------------------------------------------------	--	--	--	--	--

備註：

1. 總綱規範議題融入：【人權教育】、【海洋教育】、【品德教育】、【閱讀素養】、【民族教育】、【生命教育】、【法治教育】、【科技教育】、  
【資訊教育】、【能源教育】、【安全教育】、【防災教育】、【生涯規劃】、【多元文化】、【戶外教育】、【國際教育】
2. 教學進度請敘明週次即可，如行列太多或不足，請自行增刪。



## 5、各年級領域學習課程計畫

5-1 各年級各領域/科目課程目標或核心素養、教學單元/主題名稱、教學重點、教學進度、學習節數及評量方式之規劃符合課程綱要規定，且能有效促進該學習領域/科目核心素養之達成。

5-2 各年級各領域/科目課程計畫適合學生之能力、興趣和動機，提供學生練習、體驗思考探索整合之充分機會。

5-3 議題融入(七大或 19 項)且內涵適合單元/主題內容

教材版本	翰林版	實施年級 (班級/組別)	一年級	教學節數	每週 (1) 節，本學期共 (21) 節
課程目標	<ol style="list-style-type: none"> <li>1. 能聽、說、認讀及描寫大小寫字母 Nn-Zz。</li> <li>2. 能認識大小寫字母 Nn-Zz 正確的書寫位置，並以正確的筆順描寫。</li> <li>3. 能聽、說及辨識大小寫字母 Nn-Zz 的代表單字。</li> <li>4. 能聽懂、說出並使用教室用語：(1) Well done! (2) Repeat after me, please. (3) Come in, please. (4) Go back to your seat, please.</li> <li>5. 能聽懂、說出並使用日常用語：               <ol style="list-style-type: none"> <li>(1) A: How are you? / B: I' m fine.</li> <li>(2) A: Good afternoon. / B: Good afternoon.</li> <li>(3) A: Come here, please.</li> <li>(4) A: Good job! / B: Thank you.</li> <li>(5) A: Are you ready? / B: Yes.</li> <li>(6) A: Are you ready? / B: No.</li> </ol> </li> <li>6. 能聽懂並能吟唱 Units 1- 4 的歌謠。</li> <li>7. 能聽辨日常用語及教室用語，並作出適當回應。</li> <li>8. 能跟唱字母歌曲。</li> <li>9. 能聽辨並說出數字 1-10。</li> <li>10. 樂於參與課堂活動。</li> </ol>				
領域核心素養	<p>英-E-A1 具備認真專注的特質及良好的學習習慣，嘗試運用基本的學習策略，強化個人英語文能力。</p> <p>英-E-A2 具備理解簡易英語文訊息的能力，能運用基本邏輯思考策略提升學習效能。</p> <p>英-E-B1 具備入門的聽、說、讀、寫英語文能力。在引導下，能運用所學、字詞及句型進行簡易日常溝通。</p> <p>英-E-C2 積極參與課內英語文小組學習活動，培養團隊合作精神。</p> <p>英-E-C3 認識國內外主要節慶習俗及風土民情。</p> <p>生活-E-C1 覺察自己、他人和環境的關係，體會生活禮儀與團體規範的意義，學習尊重他人、愛護生活環境及關懷生命，</p>				

並於生活中實踐，同時能省思自己在團體中所應扮演的角色，在能力所及或與他人合作的情況下，為改善事情而努力或採取改進行動。

健體-E-A1 具備良好身體活動與健康生活的習慣，以促進身心健全發展，並認識個人特質，發展運動與保健的潛能。  
健體-E-A2 具備探索身體活動與健康生活問題的思考能力，並透過體驗與實踐，處理日常生活中運動與健康的問題。

數-E-A1 具備喜歡數學、對數學世界好奇、有積極主動的學習態度，並能將數學語言運用於日常生活中。

**重大議題融入**

【品德教育】  
品 E1 良好生活習慣與德行。  
品 EJU8 關懷行善。

【能源教育】  
能 E8 於家庭、校園生活實踐節能減碳的行動。

【安全教育】  
安 E7 探究運動基本的保健。

【生涯規劃教育】  
涯 E4 認識自己的特質與興趣。  
涯 E6 覺察個人的優勢能力。

【閱讀素養教育】  
閱 E1 認識一般生活情境中需要使用的，以及學習學科基礎知識所應具備的字詞彙。  
閱 E8 低、中年級以紙本閱讀為主。

【戶外教育】  
戶 E3 善用教室外、戶外及校外教學，認識生活環境（自然或人為）。

【國際教育】  
國 E1 了解我國與世界其他國家的文化特質。  
國 E4 了解國際文化的多樣性。  
國 E5 發展學習不同文化的意願。

**課程架構**

教學進度 (週次)	教學單元名稱	節數	學習重點		學習目標	學習活動	評量方式	融入議題 內容重點
			學習表現	學習內容				
第一週	開學預備暖身操	1	【英語領域】	【英語領域】	1. 能吟唱字	第一節課	口頭評量	【閱讀素養】

	<p>Alphabet, Classroom English, Numbers</p>	<p>1-II-1 能聽辨 26 個字母。          ◎1-II-7 能聽懂課堂中所學的字詞。          2-II-1 能說出 26 個字母。          3-II-1 能辨識 26 個印刷體大小寫字母。          ◎3-II-2 能辨識課堂中所學的字詞。          4-II-2 能書寫自己的姓名。          6-II-1 能專注於教師的說明與演示。          6-II-2 積極參與各種課堂練習活動。          6-II-3 樂於回答教師或同學所提的問題。          6-II-4 認真完成教師交待的作業。          7-II-1 善用預習、複習強化學習效果。          7-II-2 能妥善運用情境中的非語言</p>	<p>Aa-II-1 字母名稱。          Aa-II-2 印刷品大小寫字母的辨識及書寫。          Ac-II-3 第二學習階段所學字詞。</p> <p><b>【數學領域】</b>          N-1-1 一百以內的數。</p>	<p>母歌曲並建立字母的基本概念。          2. 能吟唱教室用語歌曲並能聽懂教室用語。          3. 能吟唱數字歌曲及認讀數字 1-10。</p>	<p><b>暖身活動</b>          1. 教師自我介紹。          2. 點名認識學生。</p> <p><b>默契建立</b>          1. 發下課本並指導學生完成姓名欄填寫。          2. 班級常規建立與說明，例如：發言前先舉手、上課時專心聽講。</p> <p><b>認識字母</b>          請學生翻開本冊課本 ABC Song，簡單介紹字母的名稱及順序，讓學生建立基本的字母概念。</p> <p><b>字母歌教學</b>          教師播放音檔，全班仔細聽並跟唱數次，待學生熟悉歌曲後，可讓學生挑戰卡拉版。</p> <p><b>教室用語歌教學</b>          1. 請學生翻開本冊課本 Classroom English Song，介紹教室用語，並帶全班一起跟念。          2. 以動作方式解釋各句教室用語的意思。          3. 播放歌曲音檔，請學生仔細聽並跟唱數次，直至熟悉。          4. 參考律動影片，指</p>	<p>參與度評量          遊戲評量          觀察評量</p>	<p><b>教育】</b>          閱 E1 認識一般生活情境中需要使用的，以及學習學科基礎知識所應具備的字詞彙。</p>
--	---------------------------------------------	----------------------------------------------------------------------------------------------------------------------------------------------------------------------------------------------------------------------------------------------------------------------------------------------------------------------------------------------------------------------------------------------------------------	--------------------------------------------------------------------------------------------------------------------------------------------	---------------------------------------------------------------------------------------------	-----------------------------------------------------------------------------------------------------------------------------------------------------------------------------------------------------------------------------------------------------------------------------------------------------------------------------------------------------------------------------------------------------------------------------------------------------------------------------------------------------------------------	--------------------------------------------------	------------------------------------------------------------------------

			<p>訊息以幫助學習。</p> <p><b>【數學領域】</b> n-I-1 理解一千以內數的位值結構，據做為四則運算之基礎。</p>		<p>導學生練習。</p> <p>5. 再次播放音檔，全班一起邊唱邊做動作。</p> <p>6. 待學生熟悉歌曲後，可讓學生挑戰卡拉版。</p> <p><b>數字教學</b></p> <p>1. 請學生翻開本冊課本 Number Song，簡單介紹數字 1-10，並帶全班一起跟念。</p> <p>2. 播放音檔，請學生仔細聽並跟念數次，直至熟悉。</p> <p>3. 播放練習題音檔，請學生將聽到的數量正確圈出。</p> <p>3. 翻到下一頁，播放音檔，請學生仔細聽並跟唱，待熟悉歌曲後，可讓學生挑戰卡拉版。</p> <p><b>人物介紹</b></p> <p>請學生翻到本冊人物介紹頁面，教師一一介紹本冊角色。</p> <p><b>總結</b></p> <p>教師說明回家作業：請學生聆聽 CD，複習字母歌，教室用語歌及數字歌。</p>			
第二週	開學預備暖身操 Alphabet, Classroom English, Numbers	1	<p><b>【英語領域】</b> 1-II-1 能聽辨 26 個字母。 ◎1-II-7 能</p>	<p><b>【英語領域】</b> Aa-II-1 字母名稱。 Aa-II-2 印</p>	<p>1. 能吟唱字母歌曲並建立字母的基本概念。</p>	<p><b>第一節課 暖身活動</b></p> <p>1. 教師自我介紹。 2. 點名認識學生。</p>	<p>口頭評量 參與度評量 遊戲評量</p>	<p><b>【閱讀素養教育】</b> 閱 E1 認識一般生活情</p>

		<p>聽懂課堂中所學的字詞。</p> <p>2-II-1 能說出 26 個字母。</p> <p>3-II-1 能辨識 26 個印刷體大小寫字母。</p> <p>◎3-II-2 能辨識課堂中所學的字詞。</p> <p>4-II-2 能書寫自己的姓名。</p> <p>6-II-1 能專注於教師的說明與演示。</p> <p>6-II-2 積極參與各種課堂練習活動。</p> <p>6-II-3 樂於回答教師或同學所提的問題。</p> <p>6-II-4 認真完成教師交待的作業。</p> <p>7-II-1 善用預習、複習強化學習效果。</p> <p>7-II-2 能妥善運用情境中的非語言訊息以幫助學習。</p>	<p>刷品大小寫字母的辨識及書寫。</p> <p>Ac-II-3 第二學習階段所學字詞。</p> <p><b>【數學領域】</b></p> <p>N-1-1 一百以內的數。</p>	<p>2. 能吟唱教室用語歌曲並能聽懂教室用語。</p> <p>3. 能吟唱數字歌曲及認讀數字 1-10。</p>	<p><b>默契建立</b></p> <p>1. 發下課本並指導學生完成姓名欄填寫。</p> <p>2. 班級常規建立與說明，例如：發言前先舉手、上課時專心聽講。</p> <p><b>認識字母</b></p> <p>請學生翻開本冊課本 ABC Song，簡單介紹字母的名稱及順序，讓學生建立基本的字母概念。</p> <p><b>字母歌教學</b></p> <p>教師播放音檔，全班仔細聽並跟唱數次，待學生熟悉歌曲後，可讓學生挑戰卡拉版。</p> <p><b>教室用語歌教學</b></p> <p>1. 請學生翻開本冊課本 Classroom English Song，介紹教室用語，並帶全班一起跟念。</p> <p>2. 以動作方式解釋各句教室用語的意思。</p> <p>3. 播放歌曲音檔，請學生仔細聽並跟唱數次，直至熟悉。</p> <p>4. 參考律動影片，指導學生練習。</p> <p>5. 再次播放音檔，全班一起邊唱邊做動</p>	<p>觀察評量</p>	<p>境中需要使用的，以及學習學科基礎知識所應具備的字詞彙。</p>
--	--	-------------------------------------------------------------------------------------------------------------------------------------------------------------------------------------------------------------------------------------------------------------------------------------------------------------------	--------------------------------------------------------------------------------------------	-----------------------------------------------------------	-------------------------------------------------------------------------------------------------------------------------------------------------------------------------------------------------------------------------------------------------------------------------------------------------------------------------------------------------------------------------------------------------------------------------------------	-------------	------------------------------------

			<p><b>【數學領域】</b> n-I-1 理解一千以內數的位值結構，據做為四則運算之基礎。</p>			<p>作。 6. 待學生熟悉歌曲後，可讓學生挑戰卡拉版。 <b>數字教學</b> 1. 請學生翻開本冊課本 Number Song，簡單介紹數字 1-10，並帶全班一起跟念。 2. 播放音檔，請學生仔細聽並跟念數次，直至熟悉。 3. 播放練習題音檔，請學生將聽到的數量正確圈出。 3. 翻到下一頁，播放音檔，請學生仔細聽並跟唱，待熟悉歌曲後，可讓學生挑戰卡拉版。 <b>人物介紹</b> 請學生翻到本冊人物介紹頁面，教師一一介紹本冊角色。 <b>總結</b> 教師說明回家作業：請學生聆聽 CD，複習字母歌，教室用語歌及數字歌。</p>		
第三週	Nn, Oo, Pp Unit 1 I Like Myself	1	<p><b>【英語領域】</b> 1-II-1 能聽辨 26 個字母。 ◎1-II-7 能聽懂課堂中所學的字詞。 ◎1-II-8 能</p>	<p><b>【英語領域】</b> Aa-II-1 字母名稱。 Aa-II-2 印刷品大小寫字母的辨識及書寫。</p>	<p>1. 能聽、說及認讀大小寫字母 Nn, Oo, Pp。 2. 能聽、說及認讀日常用語 How</p>	<p><b>第一節課 暖身活動</b> 1. 教師和學生打招呼，並介紹主角人物。 2. 播放字母歌，引導學生認識本單元要學的字母 Nn, Oo, Pp。</p>	<p>口頭評量 參與度評量 遊戲評量 觀察評量</p>	<p><b>【生涯規劃教育】</b> 涯 E4 認識自己的特質與興趣。 涯 E6 覺察個人的優勢</p>

		<p>聽懂簡易的教室用語。</p> <p>◎1-II-9 能聽懂簡易的日常生活用語。</p> <p>2-II-1 能說出 26 個字母。</p> <p>◎2-II-3 能說出課堂中所學的字詞。</p> <p>◎2-II-5 能使用簡易的日常生活用語。</p> <p>3-II-1 能辨識 26 個印刷體大小寫字母。</p> <p>◎3-II-2 能辨識課堂中所學的字詞。</p> <p>4-II-1 能書寫 26 個印刷體大小寫字母。</p> <p>5-II-1 能正確地認讀與聽寫 26 個字母。</p> <p>◎5-II-2 在聽讀時，能辨識書本中相對應的書寫文字。</p> <p>6-II-1 能專</p>	<p>Ac-II-3 第二學習階段所學字詞。</p> <p><b>【健康與體育領域】</b></p> <p>Fa-I-1 認識與喜歡自己的方法。</p>	<p>are you? / I' m fine. 。</p>	<p>3. 開啟 Unit 1 故事情境頁面，引導學生觀察情境圖內容。</p> <p><b>Story 故事教學</b></p> <p>1. 請學生翻開課本 Story，教師播放 CD 故事導讀，提醒學生使用學習策略「豎起耳朵聽一聽」，請學生看圖並仔細聽故事。</p> <p>2. 教師提問，鼓勵學生舉手回答問題。</p> <p>3. 教師使用字母卡，帶領學生跟著念出字母 Big N, little n. Big O, little o. Big P, little p.</p> <p><b>Circle and Say 字母練習活動</b></p> <p>1. 引導學生在情境圖中圈出隱藏的字母 Nn, Oo, Pp，同時大聲說出字母。</p> <p>2. 全班一起核對答案。</p> <p><b>Story 故事教學</b></p> <p>1. 請學生翻開課本 Story，教師播放 CD 故事導讀，提醒學生使用學習策略「豎起耳朵聽一聽」，請學生看圖並仔細聽故事。</p> <p>2. 教師播放 CD，帶領學生跟念故事對話。</p>	<p>能力。</p> <p><b>【品德教育】</b></p> <p>品 E1 良好生活習慣與德行。</p> <p>品 EJU8 關懷行善。</p>
--	--	--------------------------------------------------------------------------------------------------------------------------------------------------------------------------------------------------------------------------------------------------------------------------------------------------------------------	------------------------------------------------------------------------------	--------------------------------	----------------------------------------------------------------------------------------------------------------------------------------------------------------------------------------------------------------------------------------------------------------------------------------------------------------------------------------------------------------------------------------------------------------------------------------------------------------------------------------	----------------------------------------------------------------------------

			<p>注於教師的說明與演示。</p> <p>6-II-2 積極參與各種課堂練習活動。</p> <p>6-II-3 樂於回答教師或同學所提的問題。</p> <p>6-II-4 認真完成教師交待的作業。</p> <p>7-II-1 善用預習、複習強化學習效果。</p> <p>7-II-2 能妥善運用情境中的非語言訊息以幫助學習。</p> <p>9-II-1 能夠將所學字詞做簡易歸類。</p> <p><b>【健康與體育領域】</b></p> <p>2a-I-1 發覺影響健康的生活態度與行為。</p>			<p>3. 將學生分為三組，分別扮演故事中的 Bluey, Pig 和章魚廚師練習對話。</p> <p>4. 待學生熟悉對話後，將學生分成三人一組作角色扮演練習。</p> <p><b>總結活動</b></p> <p>教師再次播放 CD 故事跟讀，請全班仔細聽並跟著念。</p>		
第四週	Nn, Oo, Pp Unit 1 I Like Myself	1	<p><b>【英語領域】</b></p> <p>1-II-1 能聽辨 26 個字母。</p> <p>◎1-II-7 能聽懂課堂中所學的字詞。</p>	<p><b>【英語領域】</b></p> <p>Aa-II-1 字母名稱。</p> <p>Aa-II-2 印刷品大小寫字母的辨識</p>	<p>1. 能聽、說及認讀大小寫字母 Nn, Oo, Pp。</p> <p>2. 能聽、說及認讀字母</p>	<p><b>第二節課 暖身活動</b></p> <p>播放 CD，帶學生複習字母與 pp. 15-18 故事。</p> <p><b>Story 故事教學</b></p>	<p>口頭評量 參與度評量 遊戲評量 觀察評量</p>	<p><b>【生涯規劃教育】</b></p> <p>涯 E4 認識自己的特質與興趣。</p> <p>涯 E6 覺察</p>



		<p>◎1-II-8 能聽懂簡易的教室用語。</p> <p>◎1-II-9 能聽懂簡易的日常生活用語。</p> <p>2-II-1 能說出 26 個字母。</p> <p>◎2-II-3 能說出課堂中所學的字詞。</p> <p>◎2-II-4 能使用簡易的教室用語。</p> <p>◎2-II-5 能使用簡易的日常生活用語。</p> <p>3-II-1 能辨識 26 個印刷體大小寫字母。</p> <p>◎3-II-2 能辨識課堂中所學的字詞。</p> <p>4-II-1 能書寫 26 個印刷體大小寫字母。</p> <p>5-II-1 能正確地認讀與聽寫 26 個字母。</p> <p>◎5-II-2 在聽讀時，能辨</p>	<p>及書寫。</p> <p>Ac-II-3 第二學習階段所學字詞。</p> <p>◎C-II-1 國內(外)招呼方式。</p> <p><b>【健康與體育領域】</b></p> <p>Fa-I-1 認識與喜歡自己的方法。</p>	<p>Nn, Oo, Pp 的代表單字。</p> <p>3. 能聽、說及認讀日常用語 How are you? / I'm fine.。</p>	<p>1. 請學生翻開課本 Story，教師播放 CD 故事導讀，提醒學生使用學習策略「豎起耳朵聽一聽」，請學生看圖並仔細聽故事。</p> <p>2. 教師播放 CD，帶領學生跟念故事對話。</p> <p>3. 利用 Let's Chant 的圖照教授單字 nose, ox, pig。</p> <p>4. 引導學生使用紅色妙妙鏡回到故事中找尋隱藏的圖案，並大聲說出來。</p> <p><b>Circle and Say 字母代表單字練習活動</b></p> <p>1. 引導學生在情境圖中圈出隱藏的單字 nose, ox, pig，同時大聲說出單字。</p> <p>2. 全班一起核對答案。</p> <p><b>總結活動</b></p> <p>1. 教師再次播放 CD 故事跟讀，請全班仔細聽並跟著念。</p> <p>2. 請自願的學生上台演出故事，並給予鼓勵。</p> <p><b>Let's Chant 韻文教學</b></p> <p>1. 教師使用字母卡、單字卡與代表單</p>		<p>個人的優勢能力。</p> <p><b>【品德教育】</b></p> <p>品 E1 良好生活習慣與德行。</p> <p>品 EJU8 關懷行善。</p>
--	--	--------------------------------------------------------------------------------------------------------------------------------------------------------------------------------------------------------------------------------------------------------------------------------------------------------------------------	--------------------------------------------------------------------------------------------------------------------	--------------------------------------------------------------------------	-------------------------------------------------------------------------------------------------------------------------------------------------------------------------------------------------------------------------------------------------------------------------------------------------------------------------------------------------------------------------------------------------------------------------------------------------------------	--	---------------------------------------------------------------------------------

		<p>識書本中相對應的書寫文字。</p> <p>6-II-1 能專注於教師的說明與演示。</p> <p>6-II-2 積極參與各種課堂練習活動。</p> <p>6-II-3 樂於回答教師或同學所提的問題。</p> <p>6-II-4 認真完成教師交待的作業。</p> <p>7-II-1 善用預習、複習強化學習效果。</p> <p>7-II-2 能妥善運用情境中的非語言訊息以幫助學習。</p> <p>◎8-II-1 能了解國內外基本的招呼方式。</p> <p>9-II-1 能夠將所學字詞做簡易歸類。</p> <p><b>【健康與體育領域】</b></p> <p>2a-I-1 發覺影響健康的</p>			<p>字圖卡，帶念字母名與單字 N, n, nose、O, o, ox、P, p, pig。</p> <p>2. 請學生翻開課本 Let' s Chant，教師播放 CD，提醒學生使用學習策略「豎起耳朵聽一聽」與「主動開口說一說」，請學生仔細聽並大聲跟念。</p> <p>3. 參考韻文律動影片，帶領學生練習。</p> <p><b>總結活動</b></p> <p>1. 再次播放字母韻文，請全班仔細聽並跟念。</p> <p>2. 教師念出韻文第一句，請學生舉手搶答念完其餘部分，完整念出的給予鼓勵。</p>		
--	--	---------------------------------------------------------------------------------------------------------------------------------------------------------------------------------------------------------------------------------------------------------------------------------------------------------------	--	--	---------------------------------------------------------------------------------------------------------------------------------------------------------------------------------------------------------------------------------------------------------------	--	--

			生活態度與行為。				
第五週	Nn, Oo, Pp Unit 1 I Like Myself	1	<p><b>【英語領域】</b></p> <p>◎1-II-7 能聽懂課堂中所學的字詞。</p> <p>◎1-II-8 能聽懂簡易的教室用語。</p> <p>◎1-II-9 能聽懂簡易的日常生活用語。</p> <p>◎2-II-3 能說出課堂中所學的字詞。</p> <p>◎2-II-4 能使用簡易的教室用語。</p> <p>◎2-II-5 能使用簡易的日常生活用語。</p> <p>5-II-1 能正確地認讀與聽寫 26 個字母。</p> <p>◎5-II-2 在聽讀時，能辨識書本中相對應的書寫文字。</p> <p>6-II-1 能專注於教師的說明與演示。</p> <p>6-II-2 積極</p>	<p><b>【英語領域】</b></p> <p>Aa-II-1 字母名稱。</p> <p>Aa-II-2 印刷品大小寫字母的辨識及書寫。</p> <p>◎Ac-II-1 簡易的教室用語。</p> <p>◎Ac-II-2 簡易的生活用語。</p> <p>Ac-II-3 第二學習階段所學字詞。</p> <p>B-II-1 第二學習階段所學字詞及句型的生活溝通。</p> <p>◎C-II-1 國內(外)招呼方式。</p> <p><b>【健康與體育領域】</b></p> <p>Fa-I-1 認識與喜歡自己的方法。</p>	<p>1. 能聽說日常用語，並使用於生活中。</p> <p>2. 能吟唱歌謠並聽懂主要內容。</p> <p>3. 能聽、說教室用語，並作出適當回應。</p>	<p><b>第三節課 暖身活動</b></p> <p>1. 教師以字母卡複習學過的字母與筆順。</p> <p>2. 教師以單字字卡與單字圖卡複習學過的字母代表單字。</p> <p>3. 教師帶領學生複習故事對話。請學生任意說出一位角色的一句對話。</p> <p><b>日常用語教學</b></p> <p>1. 教師播放 CD，提醒學生使用學習策略「豎起耳朵聽一聽」與「主動開口說一說」，請學生仔細聽並跟讀。</p> <p>2. 教師引導學生瞭解日常用語 A: How are you? / B: I' m fine.。</p> <p>3. 請學生兩人一組，練習本課日常用語。</p> <p>4. 請學生完成本頁 Task。</p> <p><b>Let' s Sing 歌謠教學</b></p> <p>1. 教師播放歌曲，請學生仔細聆聽。</p> <p>2. 教師帶學生跟念歌詞。</p>	<p>口頭評量 參與度評量 實作評量 遊戲評量 觀察評量 作業評量</p> <p><b>【生涯規劃教育】</b></p> <p>涯 E4 認識自己的特質與興趣。</p> <p>涯 E6 覺察個人的優勢能力。</p> <p><b>【品德教育】</b></p> <p>品 E1 良好生活習慣與德行。</p> <p>品 EJU8 關懷行善。</p> <p><b>【國際教育】</b></p> <p>國 E4 了解國際文化的多樣性。</p>

			<p>參與各種課堂練習活動。</p> <p>6-II-3 樂於回答教師或同學所提的問題。</p> <p>6-II-4 認真完成教師交待的作業。</p> <p>7-II-1 善用預習、複習強化學習效果。</p> <p>7-II-2 能妥善運用情境中的非語言訊息以幫助學習。</p> <p>◎8-II-1 能了解國內外基本的招呼方式。</p> <p>9-II-1 能夠將所學字詞做簡易歸類。</p> <p><b>【健康與體育領域】</b></p> <p>2a-I-1 發覺影響健康的生活態度與行為。</p>			<p>3. 播放 CD 或律動影片，請學生跟唱，提醒學生使用學習策略「跟著音樂動一動」，並帶領學生做出動作。</p> <p>4. 待學生熟悉歌曲、動作後，可讓學生分組跟唱並做動作。</p> <p>5. 補充國際文化相關連結。</p> <p><b>習作</b></p> <p>請學生完成習作 Unit 1 練習題。</p>		
第六週	Nn, Oo, Pp Unit 1 I Like Myself	1	<p><b>【英語領域】</b></p> <p>◎1-II-7 能聽懂課堂中所學的字詞。</p> <p>◎1-II-8 能</p>	<p><b>【英語領域】</b></p> <p>Aa-II-1 字母名稱。</p> <p>Aa-II-2 印刷品大小寫</p>	<p>1. 能聽、說、及辨識大小寫字母 Nn, Oo, Pp 的代表單字。</p>	<p><b>第四節課 暖身活動</b></p> <p>1. 教師以字母卡複習字母大小寫 Nn, Oo, Pp 的念法及筆</p>	<p>口頭評量 參與度評量 實作評量 遊戲評量</p>	<p><b>【生涯規劃教育】</b></p> <p>涯 E4 認識自己的特質與興趣。</p>

		<p>聽懂簡易的教室用語。</p> <p>◎1-II-9 能聽懂簡易的日常生活用語。</p> <p>◎2-II-3 能說出課堂中所學的字詞。</p> <p>◎2-II-4 能使用簡易的教室用語。</p> <p>◎2-II-5 能使用簡易的日常生活用語。</p> <p>5-II-1 能正確地認讀與聽寫 26 個字母。</p> <p>◎5-II-2 在聽讀時，能辨識書本中相對應的書寫文字。</p> <p>6-II-1 能專注於教師的說明與演示。</p> <p>6-II-2 積極參與各種課堂練習活動。</p> <p>6-II-3 樂於回答教師或同學所提的問題。</p> <p>6-II-4 認真</p>	<p>字母的辨識及書寫。</p> <p>◎Ac-II-1 簡易的教室用語。</p> <p>◎Ac-II-2 簡易的生活用語。</p> <p>Ac-II-3 第二學習階段所學字詞。</p> <p>B-II-1 第二學習階段所學字詞及句型的生活溝通。</p> <p>◎C-II-1 國內(外)招呼方式。</p> <p><b>【健康與體育領域】</b></p> <p>Fa-I-1 認識與喜歡自己的方法。</p>	<p>2. 能聽懂並跟讀簡單的英文對話。</p> <p>3. 能發現自己與同學的優點。</p>	<p>順。</p> <p>2. 教師以單字字卡、單字圖卡複習學過的字母代表單字。</p> <p>3. 教師播放音檔，帶領學生複習本課故事、字母韻文、日常用語及歌謠。</p> <p><b>More than ABC 跨域活動頁教學</b></p> <p>1. 老師講解並利用本課故事情境引導學生進入主題。</p> <p>2. 請學生觀察自己並畫下自畫像。</p> <p>3. 請學生找一找本頁隱藏的字母並念念看。</p> <p><b>ABC Hunt 字母遊戲書教學</b></p> <p>1. 教師帶領學生複習字母大小寫 Nn, Oo, Pp 及字母代表單字。</p> <p>2. 請學生翻開課本的 ABC Hunt 字母遊戲書，Nn 的頁面，教師帶領學生閱讀遊戲說明，並示範操作方式。</p> <p>3. 提醒學生使用學習策略「仔細觀察看一看」，讓學生自行操作字母 Oo, Pp，若學生沒有手電筒也可請學生將書舉高，透過日光燈的光線看，也</p>	<p>觀察評量 作業評量</p>	<p>涯 E6 覺察個人的優勢能力。</p> <p><b>【品德教育】</b></p> <p>品 E1 良好生活習慣與德行。</p> <p>品 EJU8 關懷行善。</p>
--	--	---------------------------------------------------------------------------------------------------------------------------------------------------------------------------------------------------------------------------------------------------------------------------------------------------------------	-------------------------------------------------------------------------------------------------------------------------------------------------------------------------------------------------------------	-------------------------------------------------	------------------------------------------------------------------------------------------------------------------------------------------------------------------------------------------------------------------------------------------------------------------------------------------------------------------------------------------------------------------------------------------------------------------------------------------	----------------------	----------------------------------------------------------------------------------------

			<p>完成教師交待的作業。</p> <p>7-II-1 善用預習、複習強化學習效果。</p> <p>7-II-2 能妥善運用情境中的非語言訊息以幫助學習。</p> <p>◎8-II-1 能了解國內外基本的招呼方式。</p> <p>9-II-1 能夠將所學字詞做簡易歸類。</p> <p><b>【健康與體育領域】</b></p> <p>2a-I-1 發覺影響健康的生活態度與行為。</p>			<p>可完成活動。</p> <p><b>習作</b></p> <p>1. 請學生拿出習作，完成 Unit 1 學習單與摹寫頁練習。</p> <p>2. 請學生回家完成 Unit 1 字母貼紙書，下次上課時可上臺分享。</p>	
第七週	Qq, Rr, Ss Unit 2 Spring	1	<p><b>【英語領域】</b></p> <p>1-II-1 能聽辨 26 個字母。</p> <p>◎1-II-7 能聽懂課堂中所學的字詞。</p> <p>◎1-II-8 能聽懂簡易的教室用語。</p> <p>◎1-II-9 能聽懂簡易的日常生活用</p>	<p><b>【英語領域】</b></p> <p>Aa-II-1 字母名稱。</p> <p>Aa-II-2 印刷品大小寫字母的辨識及書寫。</p> <p>Ac-II-3 第二學習階段所學字詞。</p> <p><b>【生活領域】</b></p>	<p>1. 能聽、說及認讀大小寫字母 Qq, Rr, Ss。</p> <p>2. 能聽、說及認讀日常用語 Good afternoon. / Come here, please.。</p>	<p><b>第一節課 暖身活動</b></p> <p>1. 播放字母歌，引導學生認識本單元要學的字母 Qq, Rr, Ss。</p> <p>2. 開啟 Unit 2 故事情境頁面，引導學生觀察情境圖內容。</p> <p><b>Story 故事教學</b></p> <p>1. 請學生翻開課本 Story，教師播放 CD 故事導讀，提醒學生</p>	<p>口頭評量 參與度評量 遊戲評量 觀察評量</p> <p><b>【戶外教育】</b></p> <p>戶 E3 善用教室外、戶外及校外教學，認識生活環境(自然或人為)。</p> <p><b>【品德教育】</b></p> <p>品 E1 良好生活習慣與德行。</p> <p>品 EJU8 關</p>

		<p>語。</p> <p>2-II-1 能說出 26 個字母。</p> <p>◎2-II-3 能說出課堂中所學的字詞。</p> <p>◎2-II-4 能使用簡易的教室用語。</p> <p>◎2-II-5 能使用簡易的日常生活用語。</p> <p>3-II-1 能辨識 26 個印刷體大小寫字母。</p> <p>◎3-II-2 能辨識課堂中所學的字詞。</p> <p>4-II-1 能書寫 26 個印刷體大小寫字母。</p> <p>5-II-1 能正確地認讀與聽寫 26 個字母。</p> <p>◎5-II-2 在聽讀時，能辨識書本中相對應的書寫文字。</p> <p>6-II-1 能專注於教師的說明與演示。</p>	<p>B-I-1 自然環境之美的感受。</p>	<p>使用學習策略「豎起耳朵聽一聽」，請學生看圖並仔細聽故事。</p> <p>2. 教師提問，鼓勵學生舉手回答問題。</p> <p>3. 教師使用字母卡，帶領學生跟著念出字母 Big Q, little q. Big R, little r. Big S, little s.</p> <p><b>Circle and Say 字母練習活動</b></p> <p>1. 引導學生在情境圖中圈出隱藏的字母 Qq, Rr, Ss，同時大聲說出字母。</p> <p>2. 全班一起核對答案。</p> <p><b>Story 故事教學</b></p> <p>1. 請學生翻開課本 Story，教師播放 CD 故事導讀，提醒學生使用學習策略「豎起耳朵聽一聽」，請學生看圖並仔細聽故事。</p> <p>2. 教師播放 CD，帶領學生跟念故事對話。</p> <p>3. 將學生分為六組，分別扮演故事中的 Roy、Sunny、Bluey、Moss、兔子大臣和春天皇后練習對話。</p> <p>4. 待學生熟悉對話</p>	<p>懷行善。</p>
--	--	---------------------------------------------------------------------------------------------------------------------------------------------------------------------------------------------------------------------------------------------------------------------------------------------------------------------	-------------------------	----------------------------------------------------------------------------------------------------------------------------------------------------------------------------------------------------------------------------------------------------------------------------------------------------------------------------------------------------------------------------------------------------------------------------------------------------------------------	-------------

			<p>6-II-2 積極參與各種課堂練習活動。</p> <p>6-II-3 樂於回答教師或同學所提的問題。</p> <p>6-II-4 認真完成教師交待的作業。</p> <p>7-II-1 善用預習、複習強化學習效果。</p> <p>7-II-2 能妥善運用情境中的非語言訊息以幫助學習。</p> <p>9-II-1 能夠將所學字詞做簡易歸類。</p> <p><b>【生活領域】</b></p> <p>2-I-1 以感官和知覺探索生活中的人、事、物，覺察事物及環境的特性。</p>			<p>後，將學生分為六人一組作角色扮演練習。</p> <p><b>總結活動</b></p> <p>教師再次播放 CD 故事跟讀，請全班仔細聽並跟著念。</p>		
第八週	Qq, Rr, Ss, Festivals About Eggs Unit 2 Spring, Wonderful World	1	<p><b>【英語領域】</b></p> <p>1-II-1 能聽辨 26 個字母。</p> <p>◎1-II-7 能聽懂課堂中所學的字詞。</p> <p>◎1-II-8 能</p>	<p><b>【英語領域】</b></p> <p>Aa-II-1 字母名稱。</p> <p>Aa-II-2 印刷品大小寫字母的辨識及書寫。</p>	<p>1. 能聽、說及認讀大小寫字母 Qq, Rr, Ss。</p> <p>2. 能聽、說及認讀字母 Qq, Rr, Ss</p>	<p><b>第二節課 暖身活動</b></p> <p>播放 CD，帶學生複習字母與 pp. 23-28 故事。</p> <p><b>Story 故事教學</b></p> <p>1. 請學生翻開課本</p>	<p>口頭評量 參與度評量 遊戲評量 觀察評量</p>	<p><b>【戶外教育】</b></p> <p>戶 E3 善用教室外、戶外及校外教學，認識生活環境(自然或人為)。</p>



		<p>聽懂簡易的教室用語。</p> <p>◎1-II-9 能聽懂簡易的日常生活用語。</p> <p>2-II-1 能說出 26 個字母。</p> <p>◎2-II-3 能說出課堂中所學的字詞。</p> <p>◎2-II-5 能使用簡易的日常生活用語。</p> <p>3-II-1 能辨識 26 個印刷體大小寫字母。</p> <p>◎3-II-2 能辨識課堂中所學的字詞。</p> <p>4-II-1 能書寫 26 個印刷體大小寫字母。</p> <p>5-II-1 能正確地認讀與聽寫 26 個字母。</p> <p>◎5-II-2 在聽讀時，能辨識書本中相對應的書寫文字。</p> <p>6-II-1 能專</p>	<p>Ac-II-3 第二學習階段所學字詞。</p> <p><b>【生活領域】</b></p> <p>B-I-1 自然環境之美的感受。</p>	<p>的代表單字。</p> <p>3. 能聽、說及認讀日常用語 Good afternoon. / Come here, please.。</p>	<p>Story，教師播放 CD 故事導讀，提醒學生使用學習策略「豎起耳朵聽一聽」，請學生看圖並仔細聽故事。</p> <p>2. 教師播放 CD，帶領學生跟念故事對話。</p> <p>3. 利用 Let' s Chant 的圖照教授單字 queen, rabbit, sun。</p> <p><b>Circle and Say 字母代表單字練習活動</b></p> <p>1. 引導學生在情境圖中圈出隱藏的單字 queen, rabbit, sun，同時大聲說出單字。</p> <p>2. 全班一起核對答案。</p> <p><b>總結活動</b></p> <p>1. 教師再次播放 CD 故事跟讀，請全班仔細聽並跟著念。</p> <p>2. 請自願的學生上臺扮演主角演出故事，並給予鼓勵。</p> <p><b>Let' s Chant 韻文教學</b></p> <p>1. 教師使用字母卡、單字卡與代表單字圖卡，帶念字母名與單字 Q, q, queen、R, r, rabbit、S, s, sun。</p>		<p><b>【品德教育】</b></p> <p>品 E1 良好生活習慣與德行。</p> <p>品 EJU8 關懷行善。</p> <p><b>【國際教育】</b></p> <p>國 E1 了解我國與其他國家的文化特質。</p> <p>國 E4 了解國際文化的多樣性。</p> <p>國 E5 發展學習不同文化的意願。</p>
--	--	--------------------------------------------------------------------------------------------------------------------------------------------------------------------------------------------------------------------------------------------------------------------------------------------------------------------	-------------------------------------------------------------------------	---------------------------------------------------------------------------	------------------------------------------------------------------------------------------------------------------------------------------------------------------------------------------------------------------------------------------------------------------------------------------------------------------------------------------------------------------------------------------------------------------------------------------------------------------------	--	-------------------------------------------------------------------------------------------------------------------------------------------------------------------

		<p>注於教師的說明與演示。</p> <p>6-II-2 積極參與各種課堂練習活動。</p> <p>6-II-3 樂於回答教師或同學所提的問題。</p> <p>6-II-4 認真完成教師交待的作業。</p> <p>7-II-1 善用預習、複習強化學習效果。</p> <p>7-II-2 能妥善運用情境中的非語言訊息以幫助學習。</p> <p>◎8-II-3 能了解課堂中所介紹的國外主要節慶習俗。</p> <p>9-II-1 能夠將所學字詞做簡易歸類。</p> <p><b>【生活領域】</b></p> <p>2-I-1 以感官和知覺探索生活中的人、事、物，覺察事物及環境的特性。</p>			<p>2. 請學生翻開課本 Let' s Chant，教師播放 CD，提醒學生使用學習策略「豎起耳朵聽一聽」與「主動開口說一說」，請學生仔細聽並大聲跟念。</p> <p>3. 參考韻文律動影片，帶領學生練習。</p> <p><b>總結活動</b></p> <p>1. 再次播放字母韻文，請全班仔細聽並跟念。</p> <p>2. 教師念出韻文第一句，請學生舉手搶答念完其餘部分，完整念出的給予鼓勵。</p> <p><b>Wonderful World 文化活動教學</b></p> <p>1. 請學生翻開課本 Wonderful World 頁面。</p> <p>2. 教師引導學生思考臺灣相關節慶活動的表現方式。</p> <p>3. 全班討論自身經驗。</p> <p>4. 教師開啟 E-book 教授其他文化資訊。</p> <p><b>復活節兔子繪畫活動</b></p> <p>1. 請學生撕下課本附件 p. 97, 98。</p> <p>2. 請學生將 p. 98 撕下並摺疊黏貼成一個骰子。</p> <p>3. 分為兩兩一組，輪</p>		
--	--	--------------------------------------------------------------------------------------------------------------------------------------------------------------------------------------------------------------------------------------------------------------------------------------------------------	--	--	-----------------------------------------------------------------------------------------------------------------------------------------------------------------------------------------------------------------------------------------------------------------------------------------------------------------------------------------------------------------------------------------------------------------------------------------------------------------------------------------	--	--

						流丟骰子，丟到的兔子身體部位才能畫在 p. 97 上。 4. 最先畫完復活節兔子的學生為贏家。	
第九週	Qq, Rr, Ss Unit 2 Spring	1	<p><b>【英語領域】</b>          ◎1-II-7 能聽懂課堂中所學的字詞。          ◎1-II-8 能聽懂簡易的教室用語。          ◎1-II-9 能聽懂簡易的日常生活用語。          ◎2-II-3 能說出課堂中所學的字詞。          ◎2-II-4 能使用簡易的教室用語。          ◎2-II-5 能使用簡易的日常生活用語。          5-II-1 能正確地認讀與聽寫 26 個字母。          ◎5-II-2 在聽讀時，能辨識書本中相對應的書寫文字。          6-II-1 能專</p>	<p><b>【英語領域】</b>          Aa-II-1 字母名稱。          Aa-II-2 印刷品大小寫字母的辨識及書寫。          ◎Ac-II-1 簡易的教室用語。          ◎Ac-II-2 簡易的生活用語。          Ac-II-3 第二學習階段所學字詞。          B-II-1 第二學習階段所學字詞及句型的生活溝通。          ◎C-II-1 國內(外)招呼方式。</p> <p><b>【生活領域】</b>          B-I-1 自然環境之美的感受。</p>	<p>1. 能聽說日常用語，並使用於生活中。          2. 能吟唱歌謠並聽懂主要內容。          3. 能聽、說教室用語，並作出適當回應。</p>	<p>流丟骰子，丟到的兔子身體部位才能畫在 p. 97 上。          4. 最先畫完復活節兔子的學生為贏家。</p> <p><b>第三節課</b>  <b>暖身活動</b>          1. 教師利用字母卡、單字圖卡與字卡複習本課字母與代表單字。          2. 帶領學生複習故事對話。請學生任意說出一位角色的一句對話。  <b>Daily Talk 日常用語教學</b>          1. 教師播放 CD，提醒學生使用學習策略「豎起耳朵聽一聽」與「主動開口說一說」，請學生仔細聽並跟讀。          2. 教師利用簡單動作，引導學生理解日常用語。          3. 請學生兩人一組，練習以日常用語對話。  <b>日常用語活動</b>          1. 教師帶領學生練習日常用語。          2. 請學生看 Task 部分，提醒學生使用學習策略「動動頭腦想一想」，想一想什麼情</p>	<p>口頭評量          參與度評量          實作評量          遊戲評量          觀察評量          作業評量</p> <p><b>【戶外教育】</b>          戶 E3 善用教室外、戶外及校外教學，認識生活環境(自然或人為)。  <b>【品德教育】</b>          品 E1 良好生活習慣與德行。          品 EJU8 關懷行善。  <b>【國際教育】</b>          國 E4 了解國際文化的多樣性。</p>

		<p>注於教師的說明與演示。</p> <p>6-II-2 積極參與各種課堂練習活動。</p> <p>6-II-3 樂於回答教師或同學所提的問題。</p> <p>6-II-4 認真完成教師交待的作業。</p> <p>7-II-1 善用預習、複習強化學習效果。</p> <p>7-II-2 能妥善運用情境中的非語言訊息以幫助學習。</p> <p>◎8-II-1 能了解國內外基本的招呼方式。</p> <p>9-II-1 能夠將所學字詞做簡易歸類。</p> <p><b>【生活領域】</b></p> <p>2-I-1 以感官和知覺探索生活中的人、事、物，覺察事物及環境的特性。</p>			<p>境下可以用 Good afternoon 打招呼。</p> <p><b>Let' s Sing 歌謠教學</b></p> <ol style="list-style-type: none"> <li>1. 教師播放歌曲，請學生仔細聆聽。</li> <li>2. 教師帶學生跟念歌詞。</li> <li>3. 播放 CD 或律動影片，請學生跟唱，提醒學生使用學習策略「跟著音樂動一動」，並帶領學生做出動作。</li> <li>4. 待學生熟悉歌曲、動作後，可讓學生分組跟唱並做動作。</li> <li>5. 補充國際文化相關連結。</li> </ol> <p><b>習作</b></p> <p>請學生完成習作 Unit 2 練習題。</p>			
第十週	Qq, Rr, Ss、多元	1	<b>【英語領域】</b>	<b>【英語領域】</b>	1. 能聽、	第四節課	口頭評量	<b>【戶外教育】</b>

	<p>評量 Unit 2 Spring、 Assessment</p>	<p>◎1-II-7 能聽懂課堂中所學的字詞。 ◎1-II-8 能聽懂簡易的教室用語。 ◎1-II-9 能聽懂簡易的日常生活用語。 ◎2-II-3 能說出課堂中所學的字詞。 ◎2-II-4 能使用簡易的教室用語。 ◎2-II-5 能使用簡易的日常生活用語。 5-II-1 能正確地認讀與聽寫 26 個字母。 ◎5-II-2 在聽讀時，能辨識書本中相對應的書寫文字。 6-II-1 能專注於教師的說明與演示。 6-II-2 積極參與各種課堂練習活動。 6-II-3 樂於</p>	<p>Aa-II-1 字母名稱。 Aa-II-2 印刷品大小寫字母的辨識及書寫。 ◎Ac-II-1 簡易的教室用語。 ◎Ac-II-2 簡易的生活用語。 Ac-II-3 第二學習階段所學字詞。 B-II-1 第二學習階段所學字詞及句型的生活溝通。 ◎C-II-1 國內(外)招呼方式。</p> <p><b>【生活領域】</b> B-I-1 自然環境之美的感受。</p>	<p>說、及辨識大小寫字母 Qq, Rr, Ss 的代表單字。 2. 能聽懂並跟讀簡單的英文對話。 3. 能聽、說教室用語，並作出適當回應。</p>	<p><b>暖身活動</b> 教師帶領學生複習字母大小寫 Qq, Rr, Ss。 <b>More than ABC 跨域活動頁教學</b> 1. 教師講解並利用本課故事情境引導學生進入本課主題。 2. 請學生想一想四季的特徵，引導全班討論春天的景色與特徵。 4. 請學生看一看照片並拿出春天貼紙，在是春天景色的照片上貼上貼紙。 <b>ABC Hunt 字母遊戲書教學</b> 1. 教師帶領學生複習字母大小寫 Qq, Rr, Ss 及字母代表單字。 2. 請學生翻開課本字母遊戲書 Qq 頁面，教師帶領學生閱讀遊戲說明，並示範操作方式。 3. 提醒學生使用學習策略「仔細觀察看一看」，讓學生自行操作字母 Rr, Ss，若學生沒有手電筒也可請學生將書舉高，透過日光燈的光線看，也可完成活動。</p>	<p>參與度評量 實作評量 遊戲評量 觀察評量 作業評量</p>	<p>戶 E3 善用教室外、戶外及校外教學，認識生活環境(自然或人為)。 <b>【品德教育】</b> 品 E1 良好生活習慣與德行。 品 EJU8 關懷行善。</p>
--	---------------------------------------------	----------------------------------------------------------------------------------------------------------------------------------------------------------------------------------------------------------------------------------------------------------------------------------------	----------------------------------------------------------------------------------------------------------------------------------------------------------------------------------------------------------------------	------------------------------------------------------------------------------------	--------------------------------------------------------------------------------------------------------------------------------------------------------------------------------------------------------------------------------------------------------------------------------------------------------------------------------------------------------------------------------------------------	--------------------------------------------------	-------------------------------------------------------------------------------------------------

			<p>回答教師或同學所提的問題。</p> <p>6-II-4 認真完成教師交待的作業。</p> <p>7-II-1 善用預習、複習強化學習效果。</p> <p>7-II-2 能妥善運用情境中的非語言訊息以幫助學習。</p> <p>◎8-II-1 能了解國內外基本的招呼方式。</p> <p>9-II-1 能夠將所學字詞做簡易歸類。</p> <p><b>【生活領域】</b></p> <p>2-I-1 以感官和知覺探索生活中的人、事、物，覺察事物及環境的特性。</p>			<p><b>習作</b></p> <p>1. 請學生拿出習作，完成 Unit 2 學習單與摹寫頁練習。</p> <p>2. 請學生回家完成 Unit 2 字母貼紙書，下次上課時可上臺分享。</p>		
第十一週	Nn, Oo, Pp, Qq, Rr, Ss Review 1	1	<p><b>【英語領域】</b></p> <p>◎1-II-7 能聽懂課堂中所學的字詞。</p> <p>◎1-II-8 能聽懂簡易的教室用語。</p>	<p><b>【英語領域】</b></p> <p>Aa-II-1 字母名稱。</p> <p>Aa-II-2 印刷品大小寫字母的辨識及書寫。</p>	<p>1. 能聽、說、認讀及寫出字母 Nn-Ss。</p> <p>2. 能聽、說及認讀字母 Nn-Ss 的代</p>	<p><b>第一節課 暖身活動</b></p> <p>教師運用 Nn-Ss 的大小寫字母卡複習 Units 1-2 學過的字母。</p> <p><b>A. Listen and Number</b></p>	<p>參與度評量</p> <p>觀察評量</p> <p>口頭評量</p> <p>實作評量</p> <p>遊戲評量</p> <p>作業評量</p>	<p><b>【閱讀素養教育】</b></p> <p>閱 E1 認識一般生活情境中需要使用的，以及學習學科基礎</p>

		<p>◎1-II-9 能聽懂簡易的日常生活用語。</p> <p>◎2-II-3 能說出課堂中所學的字詞。</p> <p>◎2-II-4 能使用簡易的教室用語。</p> <p>◎2-II-5 能使用簡易的日常生活用語。</p> <p>5-II-1 能正確地認讀與聽寫 26 個字母。</p> <p>◎5-II-2 在聽讀時，能辨識書本中相對應的書寫文字。</p> <p>6-II-1 能專注於教師的說明與演示。</p> <p>6-II-2 積極參與各種課堂練習活動。</p> <p>6-II-3 樂於回答教師或同學所提的問題。</p> <p>6-II-4 認真完成教師交待的作業。</p>	<p>◎Ac-II-1 簡易的教室用語。</p> <p>◎Ac-II-2 簡易的生活用語。</p> <p>Ac-II-3 第二學習階段所學字詞。</p> <p>B-II-1 第二學習階段所學字詞及句型的生活溝通。</p> <p>◎C-II-1 國內(外)招呼方式。</p>	<p>表單字。</p> <p>3. 能聽、說及認讀 Units 1-2 的日常生活用語。</p>	<p><b>練習活動</b></p> <ol style="list-style-type: none"> <li>1. 教師一邊帶念複習字母名，一邊將 Nn-Ss 的大小寫字母卡隨意貼至黑板上。</li> <li>2. 請一位學生上台，將對應的大小寫字母卡配對在一起。</li> <li>3. 教師播放 CD，提醒學生使用學習策略「豎起耳朵聽一聽」，請學生仔細聽，依聽到的順序將字母與代表單字圖編號。</li> <li>4. 全班一起核對答案。</li> </ol> <p><b>B. Let' s Find 練習活動</b></p> <ol style="list-style-type: none"> <li>1. 提醒學生使用學習策略「仔細觀察看一看」，請學生利用紅色妙妙鏡，找出情境圖中的字母代表單字圖，可請學生找到後將圖片圈起來，再大聲念出來。</li> <li>2. 全班一起核對答案。</li> </ol> <p><b>C. Stick, Play, and Say 練習活動</b></p> <ol style="list-style-type: none"> <li>1. 提醒學生使用學習策略「仔細觀察看一看」與「主動開口說一說」，請學生翻到課本 p. 34，找出情境圖中對應的大小寫字</li> </ol>	<p>知識所應具備的字詞彙。閱 E8 低、中年級以紙本閱讀為主。</p>
--	--	-------------------------------------------------------------------------------------------------------------------------------------------------------------------------------------------------------------------------------------------------------------------------------------------------------	------------------------------------------------------------------------------------------------------------------------------------------	--------------------------------------------------	---------------------------------------------------------------------------------------------------------------------------------------------------------------------------------------------------------------------------------------------------------------------------------------------------------------------------------------------------------------------------------------------------------------------------------------------------------------------------------------------------------------------------------------------------------------------------------------	--------------------------------------

		<p>7-II-1 善用預習、複習強化學習效果。</p> <p>7-II-2 能妥善運用情境中的非語言訊息以幫助學習。</p> <p>◎8-II-1 能了解國內外基本的招呼方式。</p> <p>9-II-1 能夠將所學字詞做簡易歸類。</p>			<p>母或代表單字圖貼紙，貼在格子中，並大聲念出單字。</p> <ol style="list-style-type: none"> <li>2. 全班學生一起核對答案。</li> <li>3. 教師帶領學生逐一念出活動格內容。</li> <li>4. 將全班分成兩組，並選出各自的代表磁鐵，放在起點處。</li> <li>5. 請兩組各派一位代表上臺，猜拳決定回答權。猜贏的組別前進兩格，全組一起大聲念出該格字母及代表單字，念對才可留在該格，否則須退回原處；猜輸的組別只能前進一格。</li> <li>6. 依上述步驟，輪流派不同代表上臺，直到完成本活動。教師可給予獲勝的組別適當獎勵。</li> </ol> <p><b>D. Listen and Say 練習活動</b></p> <ol style="list-style-type: none"> <li>1. 教師播放 CD，提醒學生使用學習策略「豎起耳朵聽一聽」，請學生邊看圖邊聽故事。</li> <li>2. 再次播放 CD，提醒學生使用學習策略「主動開口說一說」，帶領學生跟念故事對話。</li> </ol>		
--	--	---------------------------------------------------------------------------------------------------------------------------	--	--	---------------------------------------------------------------------------------------------------------------------------------------------------------------------------------------------------------------------------------------------------------------------------------------------------------------------------------------------------------------------------------------------------------------------------------------------------------------------------------------------------------	--	--



					<p>3. 全班分三組，分別扮演故事中的角色小紅帽、奶奶、大野狼和獵人練習對話。</p> <p>4. 待學生熟悉對話後，將學生分為四人一組進行練習。</p> <p><b>總結活動</b> 帶學生複習 Units 1-2 字母與代表單字。</p> <p><b>習作</b> 請學生完成習作 Review 1 的練習題。</p>			
第十二週	Tt, Uu, Vv, Ww Unit 3 Saving Water	1	<p><b>【英語領域】</b> 1-II-1 能聽辨 26 個字母。 ◎1-II-7 能聽懂課堂中所學的字詞。 ◎1-II-8 能聽懂簡易的教室用語。 ◎1-II-9 能聽懂簡易的日常生活用語。 2-II-1 能說出 26 個字母。 ◎2-II-3 能說出課堂中所學的字詞。 ◎2-II-4 能使用簡易的教室用語。 ◎2-II-5 能</p>	<p><b>【英語領域】</b> Aa-II-1 字母名稱。 Aa-II-2 印刷品大小寫字母的辨識及書寫。 Ac-II-3 第二學習階段所學字詞。</p> <p><b>【生活領域】</b> B-I-3 環境的探索與愛護。 E-I-1 生活習慣的養成。</p>	<p>1. 能聽、說及認讀大小寫字母 Tt, Uu, Vv, Ww。 2. 能聽、說及認讀日常用語 Good job! / Thank you.。</p>	<p><b>第一節課</b> <b>暖身活動</b> 1. 播放字母歌，引導學生認識本單元要學的字母 Tt, Uu, Vv, Ww。 2. 開啟 Unit 3 故事情境頁面，引導學生觀察情境圖內容。</p> <p><b>Story 故事教學</b> 1. 請學生翻開課本 Story，教師播放 CD 故事導讀，提醒學生使用學習策略「豎起耳朵聽一聽」，請學生看圖並仔細聽故事。 2. 教師提問，鼓勵學生舉手回答問題。 3. 教師使用字母卡，帶領學生跟著念出字母 Big T, little t. Big U,</p>	<p>口頭評量 參與度評量 遊戲評量 觀察評量</p>	<p><b>【戶外教育】</b> 戶 E3 善用教室外、戶外及校外教學，認識生活環境(自然或人為)。</p> <p><b>【能源教育】</b> 能 E8 於家庭、校園生活實踐節能減碳的行動。</p> <p><b>【品德教育】</b> 品 EJU8 關懷行善。</p>

		<p>使用簡易的日常生活用語。</p> <p>3-II-1 能辨識 26 個印刷體大小寫字母。</p> <p>◎3-II-2 能辨識課堂中所學的字詞。</p> <p>4-II-1 能書寫 26 個印刷體大小寫字母。</p> <p>5-II-1 能正確地認讀與聽寫 26 個字母。</p> <p>◎5-II-2 在聽讀時，能辨識書本中相對應的書寫文字。</p> <p>6-II-1 能專注於教師的說明與演示。</p> <p>6-II-2 積極參與各種課堂練習活動。</p> <p>6-II-3 樂於回答教師或同學所提的問題。</p> <p>6-II-4 認真完成教師交待的作業。</p>			<p>little u. Big V, little v. Big W, little w.</p> <p><b>Circle and Say 字母練習活動</b></p> <ol style="list-style-type: none"> <li>1. 引導學生在情境圖中圈出隱藏的字母 Tt, Uu, Vv, Ww，同時大聲說出字母。</li> <li>2. 全班一起核對答案。</li> </ol> <p><b>Story 故事教學</b></p> <ol style="list-style-type: none"> <li>1. 請學生翻開課本 Story，教師播放 CD 故事導讀，提醒學生使用學習策略「豎起耳朵聽一聽」，請學生看圖並仔細聽故事。</li> <li>2. 教師播放 CD，帶領學生跟念故事對話。</li> <li>3. 將學生分為四組，分別扮演故事中的 Roy、Sunny、Bluey、Ms. Bear 練習對話。</li> <li>4. 待學生熟悉對話後，將學生分為四人一組作角色扮演練習。</li> </ol> <p><b>總結活動</b></p> <p>教師再次播放 CD 故事跟讀，請全班仔細聽並跟著念。</p>		
--	--	------------------------------------------------------------------------------------------------------------------------------------------------------------------------------------------------------------------------------------------------------------------------------------------------------	--	--	-------------------------------------------------------------------------------------------------------------------------------------------------------------------------------------------------------------------------------------------------------------------------------------------------------------------------------------------------------------------------------------------------------------------------------------------------------------------------------------------------------------------------------------------------------	--	--

			<p>7-II-1 善用預習、複習強化學習效果。</p> <p>7-II-2 能妥善運用情境中的非語言訊息以幫助學習。</p> <p>9-II-1 能夠將所學字詞做簡易歸類。</p> <p><b>【生活領域】</b> 6-I-5 覺察人與環境的依存關係，進而珍惜資源，愛護環境、尊重生命。</p>				
第十三週	Tt, Uu, Vv, Ww Unit 3 Saving Water	1	<p><b>【英語領域】</b> 1-II-1 能聽辨 26 個字母。 ◎1-II-7 能聽懂課堂中所學的字詞。 ◎1-II-8 能聽懂簡易的教室用語。 ◎1-II-9 能聽懂簡易的日常生活用語。 2-II-1 能說出 26 個字母。 ◎2-II-3 能</p>	<p><b>【英語領域】</b> Aa-II-1 字母名稱。 Aa-II-2 印刷品大小寫字母的辨識及書寫。 Ac-II-3 第二學習階段所學字詞。</p> <p><b>【生活領域】</b> B-I-3 環境的探索與愛護。 E-I-1 生活</p>	<p>1. 能聽、說、認讀大小寫字母 Tt, Uu, Vv, Ww。</p> <p>2. 能聽、說及認讀大小寫字母 Tt, Uu, Vv, Ww 的代表單字。</p> <p>3. 能聽、說及認讀日常用語 Good job! / Thank you.。</p>	<p><b>第二節課 暖身活動</b> 播放 CD，帶學生複習字母與 pp. 37-41 故事</p> <p><b>Story 故事教學</b> 1. 請學生翻開課本 Story，教師播放 CD 故事導讀，提醒學生使用學習策略「豎起耳朵聽一聽」，請學生看圖並仔細聽故事。 2. 教師播放 CD，帶領學生跟念故事對話。 3. 利用 Let' s</p>	<p>作業評量 口頭評量 參與度評量 觀察評量</p> <p><b>【戶外教育】</b> 戶 E3 善用室外、戶外及校外教學，認識生活環境（自然或人為）。</p> <p><b>【能源教育】</b> 能 E8 於家庭、校園生活實踐節能減碳的行動。</p> <p><b>【品德教育】</b> 品 EJU8 關懷行善。</p>

		<p>說出課堂中所學的字詞。</p> <p>◎2-II-4 能使用簡易的教室用語。</p> <p>◎2-II-5 能使用簡易的日常生活用語。</p> <p>3-II-1 能辨識 26 個印刷體大小寫字母。</p> <p>◎3-II-2 能辨識課堂中所學的字詞。</p> <p>4-II-1 能書寫 26 個印刷體大小寫字母。</p> <p>5-II-1 能正確地認讀與聽寫 26 個字母。</p> <p>◎5-II-2 在聽讀時，能辨識書本中相對應的書寫文字。</p> <p>6-II-1 能專注於教師的說明與演示。</p> <p>6-II-2 積極參與各種課堂練習活動。</p> <p>6-II-3 樂於</p>	<p>習慣的養成。</p>		<p>Chant 的圖照教授單字 turtle, umbrella, vest, water。</p> <p>4. 引導學生使用紅色妙妙鏡回到故事中找尋隱藏的圖案，並大聲說出來。</p> <p><b>Circle and Say 字母代表單字練習活動</b></p> <p>1. 引導學生在情境圖中圈出隱藏的單字 turtle, umbrella, vest, water，同時大聲說出單字。</p> <p>2. 全班一起核對答案。</p> <p><b>總結活動</b></p> <p>1. 教師再次播放 CD 故事跟讀，請全班仔細聽並跟著念。</p> <p>2. 請自願的學生上臺扮演四位主角演出故事，並給予鼓勵。</p> <p><b>Let' s Chant 韻文教學</b></p> <p>1. 教師使用字母卡、單字卡與代表單字圖卡，帶念字母名與單字 T, t, turtle、U, u, umbrella、V, v, vest、W, w, water。</p> <p>2. 請學生翻開課本 Let' s Chant，教師播放 CD，提醒學生使</p>		
--	--	---------------------------------------------------------------------------------------------------------------------------------------------------------------------------------------------------------------------------------------------------------------------------------------------------------------------	---------------	--	-------------------------------------------------------------------------------------------------------------------------------------------------------------------------------------------------------------------------------------------------------------------------------------------------------------------------------------------------------------------------------------------------------------------------------------------------------------------------------------------------	--	--

			<p>回答教師或同學所提的問題。</p> <p>6-II-4 認真完成教師交待的作業。</p> <p>7-II-1 善用預習、複習強化學習效果。</p> <p>7-II-2 能妥善運用情境中的非語言訊息以幫助學習。</p> <p>9-II-1 能夠將所學字詞做簡易歸類。</p> <p><b>【生活領域】</b></p> <p>6-I-5 覺察人與環境的依存關係，進而珍惜資源，愛護環境、尊重生命。</p>			<p>用學習策略「豎起耳朵聽一聽」與「主動開口說一說」，請學生仔細聽並大聲跟念。</p> <p>3. 參考韻文律動影片，帶領學生練習。</p> <p><b>總結活動</b></p> <p>1. 再次播放字母韻文，請全班仔細聽並跟念。</p> <p>2. 教師念出韻文第一句，請學生舉手搶答念完其餘部分，完整念出的給予鼓勵。</p>	
第十四週	Tt, Uu, Vv, Ww Unit 3 Saving Water	1	<p><b>【英語領域】</b></p> <p>◎1-II-7 能聽懂課堂中所學的字詞。</p> <p>◎1-II-8 能聽懂簡易的教室用語。</p> <p>◎1-II-9 能聽懂簡易的日常生活用</p>	<p><b>【英語領域】</b></p> <p>Aa-II-1 字母名稱。</p> <p>Aa-II-2 印刷品大小寫字母的辨識及書寫。</p> <p>Ac-II-3 第二學習階段所學字詞。</p>	<p>1. 能聽說日常用語，並使用於生活中。</p> <p>2. 能吟唱歌謠並聽懂主要内容。</p> <p>3. 能聽、說教室用語，並作出適當回應。</p>	<p><b>第三節課 暖身活動</b></p> <p>1. 教師利用字母卡、單字圖卡與字卡複習本課字母與代表單字。</p> <p>2. 帶領學生複習故事對話。請學生任意說出一位角色的一句對話。</p>	<p>口頭評量 參與度評量 實作評量 遊戲評量 觀察評量 作業評量</p> <p><b>【戶外教育】</b></p> <p>戶 E3 善用室外、戶外及校外教學，認識生活環境（自然或人為）。</p> <p><b>【能源教育】</b></p> <p>能 E8 於家庭、校園生活</p>

		<p>語。</p> <p>2-II-1 能說出 26 個字母。</p> <p>◎2-II-3 能說出課堂中所學的字詞。</p> <p>◎2-II-4 能使用簡易的教室用語。</p> <p>◎2-II-5 能使用簡易的日常生活用語。</p> <p>3-II-1 能辨識 26 個印刷體大小寫字母。</p> <p>◎3-II-2 能辨識課堂中所學的字詞。</p> <p>5-II-1 能正確地認讀與聽寫 26 個字母。</p> <p>◎5-II-2 在聽讀時，能辨識書本中相對應的書寫文字。</p> <p>6-II-1 能專注於教師的說明與演示。</p> <p>6-II-2 積極參與各種課堂練習活動。</p> <p>6-II-3 樂於</p>	<p><b>【生活領域】</b></p> <p>B-I-3 環境的探索與愛護。</p> <p>E-I-1 生活習慣的養成。</p>		<p><b>Daily Talk 日常用語教學</b></p> <ol style="list-style-type: none"> <li>1. 教師播放 CD，提醒學生使用學習策略「豎起耳朵聽一聽」與「主動開口說一說」，請學生仔細聽並跟讀。</li> <li>2. 教師利用簡單動作，引導學生理解日常用語。</li> <li>3. 請學生兩人一組，練習以日常用語對話。</li> </ol> <p><b>日常用語活動</b></p> <ol style="list-style-type: none"> <li>1. 教師引導學生瞭解日常用語 A: Good job! / B: Thank you.。</li> <li>2. 請學生兩人一組，練習本課日常用語。</li> <li>3. 請學生看 Task 部分，提醒學生使用學習策略「動動頭腦想一想」，請學生思考此日常用語的使用時機。</li> </ol> <p><b>Let' s Sing 歌謠教學</b></p> <ol style="list-style-type: none"> <li>1. 教師播放歌曲，請學生仔細聆聽。</li> <li>2. 教師帶學生跟念歌詞。</li> <li>3. 播放 CD 或律動影片，請學生跟唱，</li> </ol>		<p>實踐節能減碳的行動。</p> <p><b>【國際教育】</b> 國 E4 了解國際文化的多樣性。</p> <p><b>【品德教育】</b> 品 EJU8 關懷行善。</p>
--	--	----------------------------------------------------------------------------------------------------------------------------------------------------------------------------------------------------------------------------------------------------------------------------------------------------------------------------------	-------------------------------------------------------------------	--	----------------------------------------------------------------------------------------------------------------------------------------------------------------------------------------------------------------------------------------------------------------------------------------------------------------------------------------------------------------------------------------------------------------------------------------------------------------------------------------------------------------------------------------------------------------------------------	--	---------------------------------------------------------------------------------------------------

			<p>回答教師或同學所提的問題。</p> <p>6-II-4 認真完成教師交待的作業。</p> <p>7-II-1 善用預習、複習強化學習效果。</p> <p>7-II-2 能妥善運用情境中的非語言訊息以幫助學習。</p> <p>◎8-II-3 能了解課堂中所介紹的國外主要節慶習俗。</p> <p>9-II-1 能夠將所學字詞做簡易歸類。</p> <p><b>【生活領域】</b></p> <p>6-I-5 覺察人與環境的依存關係，進而珍惜資源，愛護環境、尊重生命。</p>			<p>提醒學生使用學習策略「跟著音樂動一動」，並帶領學生做出動作。</p> <p>4. 待學生熟悉歌曲、動作後，可讓學生分組跟唱並做動作。</p> <p>5. 補充國際文化相關連結。</p> <p><b>習作</b></p> <p>請學生完成習作 Unit 3 練習題。</p>		
第十五週	Tt, Uu, Vv, Ww Unit 3 Saving Water	1	<p><b>【英語領域】</b></p> <p>◎1-II-7 能聽懂課堂中所學的字詞。</p> <p>◎1-II-8 能</p>	<p><b>【英語領域】</b></p> <p>Aa-II-1 字母名稱。</p> <p>Aa-II-2 印刷品大小寫</p>	1. 能聽、說、及辨識大小寫字母 Tt, Uu, Vv, Ww 的代表單	<p><b>第四節課 暖身活動</b></p> <p>教師帶領學生複習字母大小寫 Tt, Uu, Vv, Ww。</p>	<p>口頭評量 參與度評量 實作評量 遊戲評量</p>	<p><b>【戶外教育】</b></p> <p>戶 E3 善用室外、戶外及校外教學，認識生活環境</p>

		<p>聽懂簡易的教室用語。</p> <p>◎1-II-9 能聽懂簡易的日常生活用語。</p> <p>2-II-1 能說出 26 個字母。</p> <p>◎2-II-3 能說出課堂中所學的字詞。</p> <p>◎2-II-4 能使用簡易的教室用語。</p> <p>◎2-II-5 能使用簡易的日常生活用語。</p> <p>3-II-1 能辨識 26 個印刷體大小寫字母。</p> <p>◎3-II-2 能辨識課堂中所學的字詞。</p> <p>4-II-1 能書寫 26 個印刷體大小寫字母。</p> <p>5-II-1 能正確地認讀與聽寫 26 個字母。</p> <p>◎5-II-2 在聽讀時，能辨識書本中相</p>	<p>字母的辨識及書寫。</p> <p>Ac-II-3 第二學習階段所學字詞。</p> <p>B-II-1 第二學習階段所學字詞及句型的生活溝通。</p> <p><b>【生活領域】</b></p> <p>B-I-3 環境的探索與愛護。</p> <p>E-I-1 生活習慣的養成。</p>	<p>字。</p> <p>2. 能聽懂並跟讀簡單的英文對話。</p> <p>3. 能聽、說教室用語，並作出適當回應。</p>	<p><b>More than ABC 跨域活動頁教學</b></p> <ol style="list-style-type: none"> <li>1. 老師講解並利用本課故事情境引導學生進入本課主題。</li> <li>2. 請學生想一想什麼樣的行為可以省水。</li> <li>3. 請學生完成本頁活動。</li> <li>4. 請學生分享自己家中省水的方法。</li> </ol> <p><b>ABC Hunt 字母遊戲書教學</b></p> <ol style="list-style-type: none"> <li>1. 教師帶領學生複習字母大小寫 Tt, Uu, Vv, Ww 及字母代表單字。</li> <li>2. 請學生翻開課本字母遊戲書 Tt 頁面，教師帶領學生閱讀遊戲說明，並示範操作方式。</li> <li>3. 提醒學生使用學習策略「仔細觀察看一看」，讓學生自行操作字母 Uu, Vv, Ww，若學生沒有手電筒也可請學生將書舉高，透過日光燈的光線看，也可完成活動。</li> </ol> <p><b>習作</b></p> <ol style="list-style-type: none"> <li>1. 請學生拿出習作，完成 Unit 3 學習單與摹寫頁練習。</li> <li>2. 請學生回家完成</li> </ol>	<p>觀察評量 作業評量</p>	<p>(自然或人為)。</p> <p><b>【能源教育】</b> 能 E8 於家庭、校園生活實踐節能減碳的行動。</p> <p><b>【品德教育】</b> 品 EJU8 關懷行善。</p>
--	--	----------------------------------------------------------------------------------------------------------------------------------------------------------------------------------------------------------------------------------------------------------------------------------------------------------------------	-------------------------------------------------------------------------------------------------------------------------------------------------	----------------------------------------------------------------	---------------------------------------------------------------------------------------------------------------------------------------------------------------------------------------------------------------------------------------------------------------------------------------------------------------------------------------------------------------------------------------------------------------------------------------------------------------------------------------------------------------------------------------------------------------------------------------------------	----------------------	--------------------------------------------------------------------------------------------------------



			<p>對應的書寫文字。</p> <p>6-II-1 能專注於教師的說明與演示。</p> <p>6-II-2 積極參與各種課堂練習活動。</p> <p>6-II-3 樂於回答教師或同學所提的問題。</p> <p>6-II-4 認真完成教師交待的作業。</p> <p>7-II-1 善用預習、複習強化學習效果。</p> <p>7-II-2 能妥善運用情境中的非語言訊息以幫助學習。</p> <p>9-II-1 能夠將所學字詞做簡易歸類。</p> <p><b>【生活領域】</b></p> <p>6-I-5 覺察人與環境的依存關係，進而珍惜資源，愛護環境、尊重生命。</p>			Unit 3 字母貼紙書，下次上課時可上臺分享。		
第十六週	Xx, Yy, Zz	1	<b>【英語領域】</b>	<b>【英語領域】</b>	1. 能聽、說	第一節課	口頭評量	<b>【安全教育】</b>

	Unit 4 Sports Day	<p>1-II-1 能聽辨 26 個字母。          ◎1-II-7 能聽懂課堂中所學的字詞。          ◎1-II-8 能聽懂簡易的教室用語。          ◎1-II-9 能聽懂簡易的日常生活用語。</p> <p>2-II-1 能說出 26 個字母。          ◎2-II-3 能說出課堂中所學的字詞。          ◎2-II-4 能使用簡易的教室用語。          ◎2-II-5 能使用簡易的日常生活用語。</p> <p>3-II-1 能辨識 26 個印刷體大小寫字母。          ◎3-II-2 能辨識課堂中所學的字詞。</p> <p>4-II-1 能書寫 26 個印刷體大小寫字母。          5-II-1 能正</p>	<p>Aa-II-1 字母名稱。          Aa-II-2 印刷品大小寫字母的辨識及書寫。          Ac-II-3 第二學習階段所學字詞。</p> <p><b>【健康與體育領域】</b>          Cb-I-1 運動安全常識、對身體健康的益處。</p>	<p>及認讀大小寫字母 Xx, Yy, Zz。          2. 能聽、說及認讀日常用語 Are you ready? / Yes. / No.。</p>	<p><b>暖身活動</b>          1. 播放字母歌，引導學生認識本單元要學的字母 Xx, Yy, Zz。          2. 開啟 Unit 4 故事情境頁面，引導學生觀察情境圖內容。  <b>Story 故事教學</b>          1. 請學生翻開課本 Story，教師播放 CD 故事導讀，提醒學生使用學習策略「豎起耳朵聽一聽」，請學生看圖並仔細聽故事。          2. 教師提問，鼓勵學生舉手回答問題。          3. 教師使用字母卡，帶領學生跟著念出字母 Big X, little x. Big Y, little y. Big Z, Little z.  <b>Circle and Say 字母練習活動</b>          1. 引導學生在情境圖中圈出隱藏的字母 Xx, Yy, Zz，同時大聲說出字母。          2. 全班一起核對答案。  <b>Story 故事教學</b>          1. 請學生翻開課本 Story，教師播放 CD 故事導讀，提醒學生使用學習策略「豎起耳朵聽一聽」，請學生</p>	<p>參與度評量          遊戲評量          觀察評量</p>	<p>安 E7 探究運動基本的保健。  <b>【品德教育】</b>          品 E1 良好生活習慣與德行。</p>
--	-------------------	------------------------------------------------------------------------------------------------------------------------------------------------------------------------------------------------------------------------------------------------------------------------------------------------------------------------------------------------------------------------------------------	---------------------------------------------------------------------------------------------------------------------------------------------------------	--------------------------------------------------------------------------------------	---------------------------------------------------------------------------------------------------------------------------------------------------------------------------------------------------------------------------------------------------------------------------------------------------------------------------------------------------------------------------------------------------------------------------------------------------------------------------------------------------------------------------------------------------------	--------------------------------------------------	------------------------------------------------------------------------

		<p>確地認讀與聽寫 26 個字母。</p> <p>◎5-II-2 在聽讀時，能辨識書本中相對應的書寫文字。</p> <p>6-II-1 能專注於教師的說明與演示。</p> <p>6-II-2 積極參與各種課堂練習活動。</p> <p>6-II-3 樂於回答教師或同學所提的問題。</p> <p>6-II-4 認真完成教師交待的作業。</p> <p>7-II-1 善用預習、複習強化學習效果。</p> <p>7-II-2 能妥善運用情境中的非語言訊息以幫助學習。</p> <p>9-II-1 能夠將所學字詞做簡易歸類。</p> <p><b>【健康與體育領域】</b></p> <p>1c-I-2 認識</p>			<p>看圖並仔細聽故事。</p> <p>2. 教師播放 CD，帶領學生跟念故事對話。</p> <p>3. 將學生分為七組，分別扮演故事中的 Zebra, Fox, Monkey, Roy, Sunny, Mr. Lion, 和章魚練習對話。</p> <p>4. 待學生熟悉對話後，將學生分為七人一組作角色扮演練習。</p> <p><b>總結活動</b></p> <p>教師再次播放 CD 故事跟讀，請全班仔細聽並跟著念。</p>		
--	--	------------------------------------------------------------------------------------------------------------------------------------------------------------------------------------------------------------------------------------------------------------------------------------------------------------------	--	--	------------------------------------------------------------------------------------------------------------------------------------------------------------------------------------------------------------------------	--	--

			基本的運動常識。				
第十七週	Xx, Yy, Zz Unit 4 Sports Day	1	<p><b>【英語領域】</b> 1-II-1 能聽辨 26 個字母。 ◎1-II-7 能聽懂課堂中所學的字詞。 ◎1-II-8 能聽懂簡易的教室用語。 ◎1-II-9 能聽懂簡易的日常生活用語。 2-II-1 能說出 26 個字母。 ◎2-II-3 能說出課堂中所學的字詞。 ◎2-II-4 能使用簡易的教室用語。 ◎2-II-5 能使用簡易的日常生活用語。 3-II-1 能辨識 26 個印刷體大小寫字母。 ◎3-II-2 能辨識課堂中所學的字詞。 4-II-1 能書寫 26 個印刷</p>	<p><b>【英語領域】</b> Aa-II-1 字母名稱。 Aa-II-2 印刷品大小寫字母的辨識及書寫。 Ac-II-3 第二學習階段所學字詞。</p> <p><b>【健康與體育領域】</b> Cb-I-1 運動安全常識、對身體健康的益處。</p>	<p>1. 能聽、說、認讀大小寫字母 Xx, Yy, Zz。 2. 能聽、說及認讀字母 Xx, Yy, Zz 的代表單字。 3. 能聽、說及認讀日常用語 Are you ready? / Yes. / No.。</p>	<p><b>第二節課 暖身活動</b> 播放 CD，帶學生複習字母與 pp. 47-52 故事。</p> <p><b>Story 故事教學</b> 1. 請學生翻開課本 Story，教師播放 CD 故事導讀，提醒學生使用學習策略「豎起耳朵聽一聽」，請學生看圖並仔細聽故事。 2. 教師播放 CD，帶領學生跟念故事對話。 3. 利用 Let' s Chant 的圖照教授單字 fox, yo-yo, zebra。</p> <p><b>Circle and Say 字母代表單字練習活動</b> 1. 引導學生在情境圖中圈出隱藏的單字 fox, yo-yo, zebra，同時大聲說出單字。 2. 全班一起核對答案。</p> <p><b>總結活動</b> 1. 教師再次播放 CD 故事跟讀，請全班仔細聽並跟著念。 2. 請自願的學生上臺扮演七位主角演出故事，並給予鼓勵。</p>	<p>口頭評量 參與度評量 遊戲評量 觀察評量</p> <p><b>【安全教育】</b> 安 E7 探究運動基本的保健。 <b>【品德教育】</b> 品 E1 良好生活習慣與德行。</p>

		<p>體大小寫字母。</p> <p>5-II-1 能正確地認讀與聽寫 26 個字母。</p> <p>◎5-II-2 在聽讀時，能辨識書本中相對應的書寫文字。</p> <p>6-II-1 能專注於教師的說明與演示。</p> <p>6-II-2 積極參與各種課堂練習活動。</p> <p>6-II-3 樂於回答教師或同學所提的問題。</p> <p>6-II-4 認真完成教師交待的作業。</p> <p>7-II-1 善用預習、複習強化學習效果。</p> <p>7-II-2 能妥善運用情境中的非語言訊息以幫助學習。</p> <p>9-II-1 能夠將所學字詞做簡易歸類。</p>			<p><u>Let' s Chant 韻文教學</u></p> <ol style="list-style-type: none"> <li>1. 教師使用字母卡、單字卡與代表單字圖卡，帶念字母名與單字 X, x, fox、Y, y, yo-yo、Z, z, zebra。</li> <li>2. 請學生翻開課本 Let' s Chant，教師播放 CD，提醒學生使用學習策略「豎起耳朵聽一聽」與「主動開口說一說」，請學生仔細聽並大聲跟念。</li> <li>3. 參考韻文律動影片，帶領學生練習。</li> </ol> <p><u>總結活動</u></p> <ol style="list-style-type: none"> <li>1. 再次播放字母韻文，請全班仔細聽並跟念。</li> <li>2. 教師念出韻文第一句，請學生舉手搶答念完其餘部分，完整念出的給予鼓勵</li> </ol>		
--	--	-------------------------------------------------------------------------------------------------------------------------------------------------------------------------------------------------------------------------------------------------------------------------------------------------	--	--	----------------------------------------------------------------------------------------------------------------------------------------------------------------------------------------------------------------------------------------------------------------------------------------------------------------------------------------------------------------------------------------------------------------	--	--

			<p><b>【健康與體育領域】</b> 1c-I-2 認識基本的運動常識。</p>				
第十八週	Xx, Yy, Zz Unit 4 Sports Day	1	<p><b>【英語領域】</b> ◎1-II-7 能聽懂課堂中所學的字詞。 ◎1-II-8 能聽懂簡易的教室用語。 ◎1-II-9 能聽懂簡易的日常生活用語。 2-II-1 能說出 26 個字母。 ◎2-II-3 能說出課堂中所學的字詞。 ◎2-II-4 能使用簡易的教室用語。 ◎2-II-5 能使用簡易的日常生活用語。 ◎3-II-2 能辨識課堂中所學的字詞。 5-II-1 能正確地認讀與聽寫 26 個字母。 ◎5-II-2 在</p>	<p><b>【英語領域】</b> Aa-II-1 字母名稱。 Aa-II-2 印刷品大小寫字母的辨識及書寫。 Ac-II-3 第二學習階段所學字詞。</p> <p><b>【健康與體育領域】</b> Cb-I-1 運動安全常識、對身體健康的益處。</p>	<p>1. 能聽、說並運用日常用語。 2. 能吟唱歌曲並聽懂主要內容。</p>	<p><b>第三節課 暖身活動</b> 1. 教師利用字母卡、單字圖卡與字卡複習本課字母與代表單字。 2. 帶領學生複習故事對話。請學生任意說出一位角色的一句對話。</p> <p><b>Daily Talk 日常用語教學</b> 1. 教師播放 CD，提醒學生使用學習策略「豎起耳朵聽一聽」與「主動開口說一說」，請學生仔細聽並跟讀。 2. 教師利用簡單動作，引導學生理解日常用語。 3. 請學生兩人一組，練習以日常用語對話。</p> <p><b>日常用語活動</b> 1. 教師帶領學生練習日常用語 A: Are you ready? / B: Yes. / C: No.。 2. 提醒學生使用學習策略「動動頭腦想</p>	<p>口頭評量 參與度評量 實作評量 遊戲評量 觀察評量 作業評量</p> <p><b>【安全教育】</b> 安 E7 探究運動基本的保健。 <b>【品德教育】</b> 品 E1 良好生活習慣與德行。 <b>【國際教育】</b> 國 E4 了解國際文化的多樣性。</p>

		<p>聽讀時，能辨識書本中相對應的書寫文字。</p> <p>6-II-1 能專注於教師的說明與演示。</p> <p>6-II-2 積極參與各種課堂練習活動。</p> <p>6-II-3 樂於回答教師或同學所提的問題。</p> <p>6-II-4 認真完成教師交待的作業。</p> <p>7-II-1 善用預習、複習強化學習效果。</p> <p>7-II-2 能妥善運用情境中的非語言訊息以幫助學習。</p> <p>◎8-II-3 能了解課堂中所介紹的國外主要節慶習俗。</p> <p>9-II-1 能夠將所學字詞做簡易歸類。</p> <p><b>【健康與體育領域】</b></p>			<p>一想」，請學生思考哪一個情境可使用本課日常用語。</p> <p><b>Let' s Sing 歌謠教學</b></p> <ol style="list-style-type: none"> <li>1. 教師播放歌曲，請學生仔細聆聽。</li> <li>2. 教師帶學生跟念歌詞。</li> <li>3. 播放 CD 或律動影片，請學生跟唱，提醒學生使用學習策略「跟著音樂動一動」，並帶領學生做出動作。</li> <li>4. 待學生熟悉歌曲、動作後，可讓學生分組跟唱並做動作。</li> <li>5. 補充國際文化相關連結。</li> </ol> <p><b>習作</b> 請學生完成習作 Unit 4 練習題。</p>		
--	--	----------------------------------------------------------------------------------------------------------------------------------------------------------------------------------------------------------------------------------------------------------------------------------------------------	--	--	--------------------------------------------------------------------------------------------------------------------------------------------------------------------------------------------------------------------------------------------------------------------------------------------------------------------------------	--	--

			1c-I-2 認識基本的運動常識。				
第十九週	Xx, Yy, Zz Unit 4 Sports Day	1	<p><b>【英語領域】</b> 1-II-1 能聽辨 26 個字母。 ◎1-II-7 能聽懂課堂中所學的字詞。 ◎1-II-8 能聽懂簡易的教室用語。 ◎1-II-9 能聽懂簡易的日常生活用語。 2-II-1 能說出 26 個字母。 ◎2-II-3 能說出課堂中所學的字詞。 ◎2-II-5 能使用簡易的日常生活用語。 3-II-1 能辨識 26 個印刷體大小寫字母。 ◎3-II-2 能辨識課堂中所學的字詞。 4-II-1 能書寫 26 個印刷體大小寫字母。</p>	<p><b>【英語領域】</b> Aa-II-1 字母名稱。 Aa-II-2 印刷品大小寫字母的辨識及書寫。 ◎Ac-II-1 簡易的教室用語。 ◎Ac-II-2 簡易的生活用語。 Ac-II-3 第二學習階段所學字詞。 B-II-1 第二學習階段所學字詞及句型的生活溝通。</p> <p><b>【健康與體育領域】</b> Cb-I-1 運動安全常識、對身體健康的益處。</p>	<p>1. 能聽、說、及認讀大小寫字母 Xx, Yy, Zz。 2. 能辨別不同的球類。</p>	<p><b>第四節課 暖身活動</b> 教師帶領學生複習字母大小寫 Xx, Yy, Zz。 <b>More than ABC 跨域活動頁教學</b> 1. 教師講解並利用本課故事情境引導學生進入主題。 2. 請學生想一想自己體育課最喜歡什麼球類運動。 3. 教師帶領學生認識不同球類的英語名稱並念念看。 4. 請學生把一樣球類圈在一起，看看出現了什麼字母。 5. 全班核對答案並大聲念出來。 <b>ABC Hunt 字母遊戲書教學</b> 1. 教師帶領學生複習字母大小寫 Xx, Yy, Zz 及字母代表單字。 2. 請學生翻開課本字母遊戲書 Xx 頁面，教師帶領學生閱讀遊戲說明，並示範操作方式。 3. 提醒學生使用學</p>	<p>口頭評量 參與度評量 實作評量 遊戲評量 觀察評量 作業評量</p> <p><b>【安全教育】</b> 安 E7 探究運動基本的保健。 <b>【品德教育】</b> 品 E1 良好生活習慣與德行。</p>



		<p>5-II-1 能正確地認讀與聽寫 26 個字母。</p> <p>◎5-II-2 在聽讀時，能辨識書本中相對應的書寫文字。</p> <p>6-II-1 能專注於教師的說明與演示。</p> <p>6-II-2 積極參與各種課堂練習活動。</p> <p>6-II-3 樂於回答教師或同學所提的問題。</p> <p>6-II-4 認真完成教師交待的作業。</p> <p>7-II-1 善用預習、複習強化學習效果。</p> <p>7-II-2 能妥善運用情境中的非語言訊息以幫助學習。</p> <p>9-II-1 能夠將所學字詞做簡易歸類。</p> <p><b>【健康與體育領域】</b></p>			<p>習策略「仔細觀察看一看」，讓學生自行操作字母 Yy, Zz，若學生沒有手電筒也可請學生將書舉高，透過日光燈的光線看，也可完成活動。</p> <p><b>習作</b></p> <ol style="list-style-type: none"> <li>1. 請學生拿出習作，完成 Unit 4 學習單與摹寫頁練習。</li> <li>2. 請學生回家完成 Unit 4 字母貼紙書，下次上課時可上臺分享。</li> </ol>		
--	--	----------------------------------------------------------------------------------------------------------------------------------------------------------------------------------------------------------------------------------------------------------------------------------------------------------	--	--	--------------------------------------------------------------------------------------------------------------------------------------------------------------------------------------------------------------------------	--	--

			1c-I-2 認識基本的運動常識。					
第二十週	Tt, Uu, Vv, Ww, Xx, Yy, Zz、多元評量 Review 2、Assessment	1	<p><b>【英語領域】</b></p> <p>◎1-II-7 能聽懂課堂中所學的字詞。</p> <p>◎1-II-8 能聽懂簡易的教室用語。</p> <p>◎1-II-9 能聽懂簡易的日常生活用語。</p> <p>◎2-II-3 能說出課堂中所學的字詞。</p> <p>◎2-II-4 能使用簡易的教室用語。</p> <p>◎2-II-5 能使用簡易的日常生活用語。</p> <p>5-II-1 能正確地認讀與聽寫 26 個字母。</p> <p>◎5-II-2 在聽讀時，能辨識書本中相對應的書寫文字。</p> <p>6-II-1 能專注於教師的說明與演示。</p>	<p><b>【英語領域】</b></p> <p>Aa-II-1 字母名稱。</p> <p>Aa-II-2 印刷品大小寫字母的辨識及書寫。</p> <p>◎Ac-II-1 簡易的教室用語。</p> <p>◎Ac-II-2 簡易的生活用語。</p> <p>Ac-II-3 第二學習階段所學字詞。</p> <p>B-II-1 第二學習階段所學字詞及句型的生活溝通。</p> <p>◎C-II-1 國內(外)招呼方式。</p>	<p>1. 能聽、說、認讀及寫出字母 Tt-Zz。</p> <p>2. 能聽、說及認讀字母 Tt-Zz 的代表單字。</p> <p>3. 能聽、說及認讀 Units 3-4 的日常生活用語。</p>	<p><b>第一節課 暖身活動</b></p> <p>教師運用 Tt-Zz 的大小寫字母卡複習 Units 3-4 學過的字母。</p> <p><b>A. Listen and Number 練習活動</b></p> <p>1. 教師一邊帶念複習字母名，一邊將 Tt-Zz 的大小寫字母卡隨意貼至黑板上。</p> <p>2. 請一位學生上台，將對應的大小寫字母卡配對在一起。</p> <p>3. 教師播放 CD，提醒學生使用學習策略「豎起耳朵聽一聽」，請學生仔細聽，依聽到的順序將字母與代表單字圖編號。</p> <p>4. 全班一起核對答案。</p> <p><b>B. Let's Find 練習活動</b></p> <p>1. 提醒學生使用學習策略「仔細觀察看一看」，請學生利用紅色妙妙鏡，找出情境圖中的字母代表單字圖，可請學生找到後將圖片圈起來，再大聲念出來。</p>	<p>參與度評量</p> <p>觀察評量</p> <p>口頭評量</p> <p>實作評量</p> <p>遊戲評量</p> <p>作業評量</p>	<p><b>【閱讀素養教育】</b></p> <p>閱 E1 認識一般生活情境中需要使用的，以及學習學科基礎知識所應具備的字詞彙。</p> <p>閱 E8 低、中年級以紙本閱讀為主。</p>

		<p>6-II-2 積極參與各種課堂練習活動。</p> <p>6-II-3 樂於回答教師或同學所提的問題。</p> <p>6-II-4 認真完成教師交待的作業。</p> <p>7-II-1 善用預習、複習強化學習效果。</p> <p>7-II-2 能妥善運用情境中的非語言訊息以幫助學習。</p> <p>◎8-II-1 能了解國內外基本的招呼方式。</p> <p>9-II-1 能夠將所學字詞做簡易歸類。</p>			<p>2. 全班一起核對答案。</p> <p><b>C. Stick, Play, and Say 練習活動</b></p> <p>1. 提醒學生使用學習策略「仔細觀察看一看」與「主動開口說一說」，請學生翻到課本 p. 101，找出情境圖中對應的大小寫字母或代表單字圖貼紙，貼在格子中，並大聲念出單字。</p> <p>2. 全班學生一起核對答案。</p> <p>3. 教師帶領學生逐一念出活動格內容。</p> <p>4. 將全班分成兩組，並選出各自的代表磁鐵，放在起點處。</p> <p>5. 請兩組各派一位代表上臺，猜拳決定回答權。猜贏的組別前進兩格，全組一起大聲念出該格字母及代表單字，念對才可留在該格，否則須退回原處；猜輸的組別只能前進一格。</p> <p>6. 依上述步驟，輪流派不同代表上臺，直到完成本活動。教師可給予獲勝的組別適當獎勵。</p> <p><b>D. Listen and Say 練習活動</b></p>		
--	--	----------------------------------------------------------------------------------------------------------------------------------------------------------------------------------------------------------------	--	--	---------------------------------------------------------------------------------------------------------------------------------------------------------------------------------------------------------------------------------------------------------------------------------------------------------------------------------------------------------------------------------------------------------------------------------	--	--

					<p>1. 教師播放 CD，提醒學生使用學習策略「豎起耳朵聽一聽」，請學生邊看圖邊聽故事。</p> <p>2. 再次播放 CD，提醒學生使用學習策略「主動開口說一說」，帶領學生跟念故事對話。</p> <p>3. 全班分四組，分別扮演故事中的角色獵人、小紅帽、大野狼和奶奶練習對話。</p> <p>4. 待學生熟悉對話後，將學生分為四人一組進行練習。</p> <p><b>總結活動</b> 帶學生複習 Units 3-4 字母與代表單字。</p> <p><b>習作</b> 請學生完成習作 Review 2 的練習題。</p>			
第二十一週	Nn, Oo, Pp, Qq, Rr, Ss, Tt, Uu, Vv, Ww, Xx, Yy, Zz Final Review	1	<p><b>【英語領域】</b> ◎1-II-7 能聽懂課堂中所學的字詞。 ◎1-II-8 能聽懂簡易的教室用語。 ◎1-II-9 能聽懂簡易的日常生活用語。 ◎2-II-3 能</p>	<p><b>【英語領域】</b> Aa-II-1 字母名稱。 Aa-II-2 印刷品大小寫字母的辨識及書寫。 ◎Ac-II-1 簡易的教室用語。 ◎Ac-II-2 簡易的生活</p>	<p>1. 能聽、說、認讀及寫出字母 Nn-Zz。 2. 能聽、說及認讀字母 Nn-Zz 的代表單字。 3. 能聽、說及認讀 Units 1-4 的日常生活</p>	<p><b>第一節課</b> <b>暖身活動</b> 複習 Units 1-4 學過的字母與代表單字。 <b>日常用語總複習活動</b> 1. 請學生翻開 Final Review 總複習單元，邊指日常用語的照片邊念。 2. 請學生站起來，找幾個同學練習所有日常用語，練習過請同</p>	<p>參與度評量 觀察評量 口頭評量 實作評量 作業評量</p>	<p><b>【閱讀素養教育】</b> 閱 E1 認識一般生活情境中需要使用的，以及學習學科基礎知識所應具備的字詞彙。 閱 E8 低、中年級以紙本閱讀為主。</p>

		<p>說出課堂中所學的字詞。</p> <p>◎2-II-4 能使用簡易的教室用語。</p> <p>◎2-II-5 能使用簡易的日常生活用語。</p> <p>5-II-1 能正確地認讀與聽寫 26 個字母。</p> <p>◎5-II-2 在聽讀時，能辨識書本中相對應的書寫文字。</p> <p>6-II-1 能專注於教師的說明與演示。</p> <p>6-II-2 積極參與各種課堂練習活動。</p> <p>6-II-3 樂於回答教師或同學所提的問題。</p> <p>6-II-4 認真完成教師交待的作業。</p> <p>7-II-1 善用預習、複習強化學習效果。</p> <p>7-II-2 能妥善運用情境</p>	<p>用語。</p> <p>Ac-II-3 第二學習階段所學字詞。</p> <p>B-II-1 第二學習階段所學字詞及句型的生活溝通。</p> <p>◎C-II-1 國內(外)招呼方式。</p>	<p>用語。</p> <p>4. 能聽懂並跟讀簡單的英文對話。</p>	<p>學在該照片下方簽名，最快的前三名獲勝。</p> <p><b>ABC Review 教學</b></p> <ol style="list-style-type: none"> <li>1. 教師播放 CD，請學生一邊指一邊念。</li> <li>2. 全部念過一次後，教師將學生分為數組。</li> <li>3. 教師隨機挑選一個字母與其例字，寫在紙上不让學生看到。</li> <li>4. 請各組輪流猜紙上的字母與例字，猜對的組別得分。</li> <li>5. 進行數次遊戲，最後得分最高的組別獲勝。</li> </ol> <p><b>習作</b></p> <p>請學生完成習作 Final Review 的練習題。</p>		
--	--	--------------------------------------------------------------------------------------------------------------------------------------------------------------------------------------------------------------------------------------------------------------------------------------------------------------------	---------------------------------------------------------------------------------------------------	-------------------------------------	-----------------------------------------------------------------------------------------------------------------------------------------------------------------------------------------------------------------------------------------------------------------------------------------------------------------------------	--	--

		中的非語言 訊息以幫助 學習。 ◎8-II-1 能 了解國內外 基本的招呼 方式。 9-II-1 能夠 將所學字詞 做簡易歸類。					
--	--	---------------------------------------------------------------------------------------------	--	--	--	--	--

備註：

1. 總綱規範議題融入：【人權教育】、【海洋教育】、【品德教育】、【閱讀素養】、【民族教育】、【生命教育】、【法治教育】、【科技教育】、【資訊教育】、【能源教育】、【安全教育】、【防災教育】、【生涯規劃】、【多元文化】、【戶外教育】、【國際教育】
2. 教學進度請敘明週次即可，如行列太多或不足，請自行增刪。