

彰化縣縣立新寶國民小學 112 學年度 各年級 彈性學習課程/節數規劃說明

總表

「校訂課程」：是由學校安排，以形塑學校教育願景及強化學生適性發展。彈性學習課程由學校自行規劃辦理全校性、全年級或班群學習活動，提升學生學習興趣並鼓勵適性發展，落實學校本位及特色課程。課程計畫必須列出：教學目標或核心素養、主題名稱、教學重點、評量方式、教學進度。

本校各類彈性學習課程之規劃，呼應本校學生能力的優勢、以健康、活力、和諧、感恩、調適、創思為課程目標，並發展健康活力的人生為特色，期能提升學生學習興趣並鼓勵適性發展，落實學校本位及特色課程。

本校 全面實施 12 年國教 / 逐年實施 12 年國教，茲將彈性學習課程及節數/彈性學習節數分配表列如下：

表格列數請自行增刪

類別	年級	一年級		二年級		三年級		四年級		五年級	
	課程名稱	上學期	下學期	上學期	下學期	上學期	下學期	上學期	下學期	上學期	下學期
		節數	節數	節數	節數	節數	節數	節數	節數	節數	節數
統整性主題/專題/議題探究	閱讀	21	20	21	20	21	20	21	20	21	20
	國際教育	21	20	21	20	21	20	21	20	42	40
	資訊					21	20	21	20	21	20
	生活數學									21	20
社團活動與技藝課											
其他類課程	學校活動/議題宣導	11	7	11	7	11	7	11	7	11	7
	講座	8	6	8	6	8	6	8	6	8	6
	戶外活動	0	7	0	7	0	7	0	7	0	7
	交通安全	1		1		1		1		1	
	生生有平板	1		1		1		1		1	
	合計	63(3)	60(3)	63(3)	60(3)	84(4)	80(4)	84(4)	80(4)	126(6)	120(6)

年級	六年級	
課程名稱	上學期	下學期
	節數	節數
閱讀	21	18
國際教育	21	18
資訊	21	18
生活數學	21	18
學校活動/議題宣導	11	7
講座	8	4
戶外活動	0	7
交通安全	1	
生生有平板	1	
合計	105(5)	90(5)

彰化縣新寶國民小學 112 學年度第一學期五年級 閱讀 彈性學習課程（校訂課程）

8、各年級彈性學習課程目標／核心素養與學習重點、評量(自由選取**參考表**填寫、上下學期合併為 1 檔上傳)

8-1 各年級普通教育之彈性學習課程內容符合「統整性主題/專題/議題探究課程」、「社團活動與技藝課程」、及「其他類課程」規範，並應經學校課發會審議通過。(逐年實施之國小五至六年級得依九年一貫課綱之規定執行-自擬表格)

參考表(一) 統整性 主題/專題/議題探究課程：同年級

課程名稱	國語閱讀計畫	實施年級 (班級組別)	五年級上學期	教學 節數	本學期共(21)節
彈性學習課程 類別	1. <input checked="" type="checkbox"/> 統整性(主題、專題、議題)探究課程 2. <input type="checkbox"/> 社團活動與技藝課程(<input type="checkbox"/> 社團活動 <input type="checkbox"/> 技藝課程) 3. <input type="checkbox"/> 其他類課程 <input type="checkbox"/> 本土語文/新住民語文 <input type="checkbox"/> 服務學習 <input type="checkbox"/> 戶外教育 <input type="checkbox"/> 班際或校際交流 <input type="checkbox"/> 自治活動 <input type="checkbox"/> 班級輔導 <input type="checkbox"/> 學生自主學習 <input type="checkbox"/> 領域補救教學				
呼應學校背景、 課程願景及特色 發展					
核心素養	國-E-A1 認識國語文的重要性，培養國語文的興趣，能運用國語文認識自我、表現自我，奠定終身學習的基礎。 國-E-A2 透過國語文學習，掌握文本要旨、發展學習及解決問題策略、初探邏輯思維，並透過體驗與實踐，處理日常生活問題。 國-E-A3 運用國語文充實生活經驗，學習有步驟的規畫活動和解決問題，並探索多元知能，培養創新精神，以增進生活適應力。 國-E-B1 理解與運用國語文在日常生活中學習體察他人的感受，並給予適當的回應，以達成溝通及互動的目標。國 -E-B2 理解網際網路和資訊科技對學習的重要性，藉以擴展語文學習的範疇，並培養審慎使用各類資訊的能力。國 -E-B3 運用多重感官感受文藝之美，體驗生活中的美感事物，並發展藝文創作與欣賞的基本素養。 國-E-C1 閱讀各類文本，從中培養是非判斷的能力，以了解自己與所處社會的關係，培養同理心與責任感，關懷自然生態與增進公民意識。				

		<p>國-E-C2 與他人互動時，能適切運用語文能力表達個人想法，理解與包容不同意見，樂於參與學校及社區活動，體會團隊合作的重要性。</p> <p>國-E-C3 閱讀各類文本，培養理解與關心本土及國際事務的基本素養，以認同自我文化，並能包容、尊重與欣賞多元文化。</p>						
課程目標		<ol style="list-style-type: none"> 1. 透過人物築夢的過程，體會夢想需要堅持，才可能實現。 2. 認識不同的藝術形式，了解美的意義，以及對心靈的正面影響。 3. 培養面對生命挫折的勇氣，發現生命，珍惜生命，尊重生命，發揮生命的光與熱。 4. 透過自然的觀察，了解並欣賞大自然，體驗大自然的變化，欣賞自然景觀的情趣。 5. 透過古今中外不同作品，體會文字傳達人與人之間互動的溫暖，以及從大自然中得到的啟發。 6. 藉由家人親情、同儕的友情、民胞物與的大愛之情，體會人情之美，學習在愛的過程中，得到成長，懂得愛人與被愛。 7. 透過名家名作的閱讀活動，養成主動閱讀課外讀物的習慣，並配合作家作品的資料搜尋，擴大閱讀的領域。 						
配合融入之領域或議題		<input type="checkbox"/> 國語文 <input type="checkbox"/> 英語文 <input type="checkbox"/> 本土語 <input type="checkbox"/> 數學 <input type="checkbox"/> 社會 <input type="checkbox"/> 自然科學 <input type="checkbox"/> 藝術 <input type="checkbox"/> 綜合活動 <input type="checkbox"/> 健康與體育 <input type="checkbox"/> 生活課程 <input type="checkbox"/> 科技			<input type="checkbox"/> 性別平等教育 <input type="checkbox"/> 人權教育 <input type="checkbox"/> 環境教育 <input type="checkbox"/> 海洋教育 <input type="checkbox"/> 品德教育 <input type="checkbox"/> 生命教育 <input type="checkbox"/> 法治教育 <input type="checkbox"/> 科技教育 <input type="checkbox"/> 資訊教育 <input type="checkbox"/> 能源教育 <input type="checkbox"/> 安全教育 <input type="checkbox"/> 防災教育 <input type="checkbox"/> 閱讀素養 <input type="checkbox"/> 多元文化教育 <input type="checkbox"/> 生涯規劃教育 <input type="checkbox"/> 家庭教育 <input type="checkbox"/> 原住民教育 <input type="checkbox"/> 戶外教育 <input type="checkbox"/> 國際教育			
課程架構								
教學進度	節數	教學單元名稱	學習表現 (校訂或相關領域)	學習內容(校訂)	學習目標	學習活動	評量方式	自編自選教材 /學習單
第 1 週	1	第一單元擁夢飛翔 一、蚊帳大使	<p>2-III-5 把握說話內容的主題、重要細節與結構邏輯。</p> <p>2-III-6 結合科技與資訊，提升表達的效能。</p> <p>4-III-3 運用字辭典、成語辭典等，擴充詞彙，分辨詞義。</p> <p>5-III-7 連結相關的知識和經驗，提出自己的觀點，評述文本的內容。</p> <p>5-III-11 大量閱讀多</p>	<p>Ab-III-5 4,500 個常用語詞的認識。</p> <p>Ad-III-1 意義段與篇章結構。</p> <p>Ba-III-1 順敘與倒敘法。</p> <p>Cb-III-2 各類文本中所反映的個人與家庭、鄉里、國族及其他社群的關係。</p>	<ol style="list-style-type: none"> 1. 能輕鬆自然的表達自己的意思與人應對，並用標準國語說簡單的故事。 2. 能培養閱讀的興趣、態度和習慣，並流暢朗讀文章表達的情感。 3. 學習找出關鍵詞句，培養語文表達能力。 	<ol style="list-style-type: none"> 1. 分組進行閱讀、討論。 2. 本書內容：許芳宜，這個被媒體譽為「瑪莎葛蘭姆傳人」的舞者，為了追求舞蹈之夢，一直以自己的方式與體驗，不循常規的堅持走出自己的路。 3. 教師針對本書的運用：許芳宜隻身獨闖舞者聖地紐約，吞下現實環境的不平等和嘲諷，忍受離鄉背井和孤寂，全都為了跳舞。她以自己的例子證明「敢於夢想，認真實踐，我行，你一定也行。」可以透過班級共同討論，歸納成功人物的特質，從中體會成功並非 	紙筆測驗 參與討論 課堂問答	不怕我和世界不一樣

			元文本，辨識文本中議題的訊息或觀點。			僥倖，而是來自高度自律，以及比其他人更認真與持續不斷的努力。 4. 學生進行閱讀理解題目的練習。		
第 2 週	1	第一單元擁夢飛翔 一、蚊帳大使	2-III-5 把握說話內容的主題、重要細節與結構邏輯。 2-III-6 結合科技與資訊，提升表達的效能。 4-III-3 運用字辭典、成語辭典等，擴充詞彙，分辨詞義。 5-III-7 連結相關的知識和經驗，提出自己的觀點，評述文本的內容。 5-III-11 大量閱讀多元文本，辨識文本中議題的訊息或觀點。	Ab-III-5 4,500 個常用語詞的認識。 Ad-III-1 意義段與篇章結構。 Ba-III-1 順敘與倒敘法。 Cb-III-2 各類文本中所反映的個人與家庭、鄉里、國族及其他社群的關係。	1. 能輕鬆自然的表達自己的意思與人應對，並用標準國語說簡單的故事。 2. 能培養閱讀的興趣、態度和習慣，並流暢朗讀文章表達的情感。 3. 學習找出關鍵詞句，培養語文表達能力。	1. 分組進行閱讀、討論。 2. 本書內容：菲利斯，一位被譽為德國最熱血的男孩，九歲時和朋友創立了 Plant-for-the-Planet「種樹救地球」，目標要種一百萬棵樹。在開始種樹的第三年，菲利斯在德國首先達成了目標。從西元二〇〇七年至今，全世界已有來自七十個不同國家、超過兩千位的氣候大使和「種樹救地球」一同努力！只要有夢想就挺身去做，「熱情」有意想不到的感染力，沒有界限！ 3. 教師針對本書的運用：這篇是菲利斯的自傳，說明「種樹救地球」行動的故事。菲利斯和本課凱瑟琳的背景極為相似，同樣都是孩子，也都有一顆善良、關愛社會且勇於實踐的心。以菲利斯的故事搭配習作「報導」的設計，讓學生進行比較閱讀，比較兩個人物的特質、心理、實踐夢想的歷程和影響等，再次說明只要有心，孩子也能發揮力量，改變世界。 4. 學生進行閱讀理解題目的練習。	紙筆測驗 參與討論 課堂問答	11 歲男孩的 祈禱——一起種 樹救地球
第 3 週	1	第一單元擁夢飛翔 二、從空中看臺灣	1-III-3 判斷聆聽內容的合理性，並分辨事實或意見。 2-III-2 從聽聞內容	Ad-III-1 意義段與篇章結構。Ab-III-1 2,700 個常用字的字形、	1. 能培養良好的聆聽態度，並學會使用禮貌語言，適當應對。 2. 能輕鬆自然的表	1. 分組進行閱讀、討論。 2. 本書內容：本書為臺灣第一地景空拍攝影師齊柏林，首次披露堅持空拍臺灣二十年的心路歷程，細述電影拍攝背後不	紙筆測驗 參與討論 課堂問答	我的心，我的 眼，看見臺灣

			進行判斷和提問，並做合理的應對。 4-III-3 運用字辭典、成語辭典等，擴充詞彙，分辨詞義。 5-III-4 區分文本中的客觀事實與主觀判斷之間的差別。	字音和字義。 Ac-III-4 各類文句表達的情感與意義。 Ab-III-6 3,700 個常用語詞的使用。 Ca-III-2 各類文本中表現科技演進、環境發展的文化內涵。	達自己的意思與人應對，並用標準國語說簡單的故事。 3. 能培養閱讀的興趣、態度和習慣，並流暢朗讀文章表達的情感。 4. 學習找出關鍵詞句，培養語文表達能力。	為人知的酸甜苦辣、冷暖人情，同時也收錄許多難得的精采空拍照，極富可讀性。 3. 教師針對本書的運用： (1) 鼓勵學生課後閱讀，並在課堂上和同學分享喜歡哪一部分。 (2) 鼓勵學生口頭發表讀後感想以及自己的收穫。 4. 學生進行閱讀理解題目的練習。		
第 4 週	1	第一單元擁夢飛翔 三、憧憬	1-III-2 根據演講、新聞話語情境及其情感，聽出不同語氣，理解對方所傳達的情意，表現適切的回應。 2-III-1 觀察生活情境的變化，培養個人感受和思維能力，積累說話材料。 4-III-2 認識文字的字形結構，運用字的部件了解文字的字音與字義。 5-III-8 運用自我提問、推論等策略，推論文本隱含的因果訊息或觀點。	Ab-III-1 2,700 個常用字的字形、字音和字義。 Ac-III-3 各種複句的意義。 Ad-III-3 故事、童詩、現代散文、少年小說、兒童劇等。 Cc-III-1 各類文本中的藝術、信仰、思想等文化內涵。	1. 能培養良好的聆聽態度，並學會使用禮貌語言，適當應對。 2. 能輕鬆自然的表達自己的意思與人應對，並用標準國語說簡單的故事。 3. 能培養閱讀的興趣、態度和習慣，並流暢朗讀文章表達的情感。 4. 培養豐富的想像力，欣賞擬人化的想像趣味。	1. 分組進行閱讀、討論。 2. 本書內容：本卷收錄林鍾隆自一九七〇年代參與外國偵探小說翻譯並改寫的作品、日治時期日本詩人的詩作以及自身的日文詩作及翻譯等。 3. 教師針對本書的運用：教師可從書中選用與憧憬主旨相近的日文詩，供學生練習欣賞與分析。 4. 學生進行閱讀理解題目的練習。	紙筆測驗 參與討論 課堂問答	林鍾隆全集： 翻譯卷
第 5 週	1	學習地圖一	5-III-8 運用自我提問、推論等策略，推論文本隱含的因果訊息或觀點。	Ac-III-4 各類文句表達的情感與意義。 Ad-III-2 篇章的大意、主旨、結構與寓意。	1. 能應用注音及語言文字，輔助記錄訊息。 2. 能培養良好的聆聽態度，並學會使用禮貌語言，適當應對。 3. 能認識常用文字，並學會使用字	1. 分組進行閱讀、討論。 2. 本書內容：本書收錄近代詩人自創或翻譯的新體詩作品，並且寫作分析和析賞兩個部分，讀者除了閱讀原詩的詩句，也透過吳當的角度深入探究詩意。 3. 教師針對本書的運用：教師可從書中選用適合學生自行閱	紙筆測驗 參與討論 課堂問答	新詩的呼喚

					(詞)典,有效蒐集各種資料,解決問題。 4.能培養閱讀的興趣、態度和習慣,並流暢朗讀文章表達的情感。	讀的新詩,供學生練習欣賞與分析。 4.學生進行閱讀理解題目的練習。		
第 6 週	1	第二單元生活中的藝術 四、恆久的美	1-III-3 判斷聆聽內容的合理性,並分辨事實或意見。 2-III-7 與他人溝通時能尊重不同意見。 4-III-1 認識常用國字至少 2,700 字,使用 2,200 字。 4-III-3 運用字辭典、成語辭典等,擴充詞彙,分辨詞義。 5-III-4 區分文本中的客觀事實與主觀判斷之間的差別。	Ab-III-1 2,700 個常用字的字形、字音和字義。 Ab-III-2 2,200 個常用字的使用。 Ab-III-4 多音字及多義字。 Ab-III-6 3,700 個常用語詞的使用。 Ac-III-4 各類文句表達的情感與意義。	1.能培養良好的聆聽態度,並學會使用禮貌語言,適當應對。 2.能輕鬆自然的表達自己的意思與人應對,並用標準國語說簡單的故事。 3.能培養閱讀的興趣、態度和習慣,並流暢朗讀文章表達的情感。	1.分組進行閱讀、討論。 2.本書內容:本書蒐集來自藝術史上享有盛譽的佳作,並呈現一百個名畫背後的小故事,讓讀者在欣賞名畫的同時,也深切認識該年代的歷史背景與畫作創作的意念。 3.教師針對本書的運用:教師可安排在第六節課,先朗讀一則名畫的小故事,引起學生主動閱讀、探究名畫故事的興趣。 4.學生進行閱讀理解題目的練習。	紙筆測驗 參與討論 課堂問答	關於世界名畫的一〇〇個故事
第 7 週	1	第二單元生活中的藝術 五、它抓得住你——商標的故事	1-III-1 能夠聆聽他人的發言,並簡要記錄。 2-III-2 從聽聞內容進行判斷和提問,並做合理的應對。 4-III-3 運用字辭典、成語辭典等,擴充詞彙,分辨詞義。 5-III-8 運用自我提問、推論等策略,推論文本隱含的因果訊息或觀點。 6-III-3 掌握寫作步驟,寫出表達清楚、段落分明、符合主題	Ab-III-1 2,700 個常用字的字形、字音和字義。 Ac-III-1 標點符號在文本中的作用。 Ac-III-4 各類文句表達的情感與意義。 Ad-III-1 意義段與篇章結構。 Ad-III-2 篇章的大意、主旨、結構與寓意。 Bc-III-1 具邏輯、客觀、理性	1.能應用注音及語言文字,輔助記錄訊息。 2.能培養良好的聆聽態度,並學會使用禮貌語言,適當應對。 3.能輕鬆自然的表達自己的意思與人應對,並用標準國語說簡單的故事。 4.能培養閱讀的興趣、態度和習慣,並流暢朗讀文章表達的情感。	1.分組進行閱讀、討論。 2.本書內容:根據商標法規,商標包含與商品有關的圖形、記號、顏色、立體形狀、動態、全像圖、聲音等,或其聯合式所組成。本書介紹各種符號和企業商標,以及與這些符號商標有關的故事。 3.教師針對本書的運用:課文介紹從古至今的商標,以及商標對商品的意義與價值。本書以「符號」為主軸,介紹各種不同的符號。書中分成「符號的由來與運用」,以及「符號的形態與象徵涵義」兩部分,為讀者介紹各種不同符號的涵	紙筆測驗 參與討論 課堂問答	你所不知道的符號故事

			的作品。	的說明，如科學知識、產品、環境等。		義、由來、象徵意義。書中有一段特別提到企業商標的故事，可以與課文結合，讓學生探索生活中會看到的商標，思考商標與商品、消費行為之間的關聯性。 4. 學生進行閱讀理解題目的練習。		
第 8 週	1	第二單元生活中的藝術 六、故事「動」起來	1-III-3 判斷聆聽內容的合理性，並分辨事實或意見。 2-III-5 把握說話內容的主題、重要細節與結構邏輯。 4-III-1 認識常用國字至少 2,700 字，使用 2,200 字。 5-III-3 讀懂與學習階段相符的文本。	Ab-III-1 2,700 個常用字的字形、字音和字義。 Ab-III-4 多音字及多義字。 Ab-III-5 4,500 個常用語詞的認識。 Ac-III-4 各類文句表達的情感與意義。 Ad-III-1 意義段與篇章結構。 Bc-III-2 描述、列舉、因果、問題解決、比較等寫作手法。 Bc-III-3 數據、圖表、圖片、工具列等輔助說明。	1. 能應用注音及語言文字，輔助記錄訊息。 2. 能培養良好的聆聽態度，並學會使用禮貌語言，適當應對。 3. 能輕鬆自然的表達自己的意思與人應對，並用標準國語說簡單的故事。 4. 能培養閱讀的興趣、態度和習慣，並流暢朗讀文章表達的情感。	1. 分組進行閱讀、討論。 2. 本書內容：本書介紹動畫製作的過程，透過圖解方式將日本動畫複雜的分工與動畫知識介紹給讀者。 3. 教師針對本書的運用：如班上有對動畫有興趣的孩子，教師可以推薦他去圖書館借閱或購買參考。 4. 學生進行閱讀理解題目的練習。	紙筆測驗 參與討論 課堂問答	<u>動畫製作基礎知識大百科</u>
第 9 週	1	學習地圖二	5-III-7 連結相關的知識和經驗，提出自己的觀點，評述文本的內容。 5-III-8 運用自我提問、推論等策略，推論文本隱含的因果訊	Ac-III-4 各類文句表達的情感與意義。 Bb-III-3 對物或自然的感悟。 Bc-III-3 數據、圖表、圖片、工	1. 能應用注音及語言文字，輔助記錄訊息。 2. 能培養良好的聆聽態度，並學會使用禮貌語言，適當應對。 3. 能輕鬆自然的表	1. 分組進行閱讀、討論。 2. 本書內容：本書介紹吉卜力工作室所製作的影片主角們住在什麼樣的地方、從事什麼樣的工作、周遭有那些人，每一篇都有六至八面滿滿的圖片與文字介紹。 3. 教師針對本書的運用：想多了	紙筆測驗 參與討論 課堂問答	<u>吉卜力工作室的各式各樣的生活</u>

			息或觀點。 5-III-11 大量閱讀多元文本，辨識文本中議題的訊息或觀點。	具列等輔助說明。	達自己的意思與人應對，並用標準國語說簡單的故事。 4. 能培養閱讀的興趣、態度和習慣，並流暢朗讀文章表達的情感。	解吉卜力工作室影片中的主角或場景，而又無法負擔大量文字，可以去圖書館借閱參考。 4. 學生進行閱讀理解題目的練習。		
第 10 週	1	閱讀階梯一、畫家的天空	2-III-1 觀察生活情境的變化，培養個人感受和思維能力，積累說話材料。 5-III-3 讀懂與學習階段相符的文本。5-III-6 熟習適合學習階段的摘要策略，擷取大意。	Ad-III-1 意義段與篇章結構。 Ad-III-2 篇章的大意、主旨、結構與寓意。 Bc-III-4 說明文本的結構。	1. 能培養良好的聆聽態度，並學會使用禮貌語言，適當應對。 2. 能輕鬆自然的表達自己的意思與人應對，並用標準國語說簡單的故事。 3. 指導學習正確的閱讀方法。	1. 分組進行閱讀、討論。 2. 本書內容：作者用淺顯具體的文字說明，逐步介紹主題、構圖、造形、色彩、明暗、筆觸等繪畫創作的要素，並且選取世界各著名美術館，及私人收藏的名畫為例圖，引導鑑賞的方法，增強賞析繪畫的能力。 3. 學生進行閱讀理解題目的練習。	紙筆測驗 參與討論 課堂問答	聽，畫在說話！
第 11 週	1	第三單元生命啟示錄 七、為生命找出口	1-III-1 能夠聆聽他人的發言，並簡要記錄。 2-III-7 與他人溝通時能尊重不同意見。 4-III-3 運用字辭典、成語辭典等，擴充詞彙，分辨詞義。 5-III-6 熟習適合學習階段的摘要策略，擷取大意。	Ab-III-1 2,700 個常用字的字形、字音和字義。 Ac-III-3 各種複句的意義。 Ad-III-1 意義段與篇章結構。	1. 能培養良好的聆聽態度，並學會使用禮貌語言，適當應對。 2. 能輕鬆自然的表達自己的意思與人應對，並用標準國語說簡單的故事。 3. 能培養閱讀的興趣、態度和習慣，並流暢朗讀文章表達的情感。	1. 分組進行閱讀、討論。 2. 本書內容：傑克坎菲爾和馬森兩人皆為美國演講者，每年全美紐約時報第一名暢銷書的肯定，也榮登臺灣各大書局暢銷書，引起全球熱烈迴響，此系列作品翻成數十種語言。 3. 教師針對本書的運用：有許多從「說故事」開始，慢慢引導到人生的大道裡。可以與本課劉俠的作品對照。 4. 學生進行閱讀理解題目的練習。	紙筆測驗 參與討論 課堂問答	心靈雞湯系列
第 12 週	1	第三單元生命啟示錄 八、最勇敢的女孩	1-III-2 根據演講、新聞話語情境及其情感，聽出不同語氣，理解對方所傳達的情意，表現適切的回應。 2-III-2 從聽聞內容進行判斷和提問，並	Ab-III-1 2,700 個常用字的字形、字音和字義。 Ac-III-1 標點符號在文本中的作用。 Ad-III-2 篇章的	1. 能培養良好的聆聽態度，並學會使用禮貌語言，適當應對。 2. 能輕鬆自然的表達自己的意思與人應對，並用標準國語說簡單的故事。	1. 分組進行閱讀、討論。 2. 本書內容：本書記載從馬拉拉在塔利班出現以前像鳥兒般自由的生活，到被槍擊康復後，遠離家鄉的新生活，詳細記載馬拉拉的各項事蹟。 3. 教師針對本書的運用：十七歲	紙筆測驗 參與討論 課堂問答	我是馬拉拉

			<p>做合理的應對。</p> <p>4-III-3 運用字辭典、成語辭典等，擴充詞彙，分辨詞義。</p> <p>4-III-4 精熟偏旁變化和間架結構要領書寫正確及工整的硬筆字。</p> <p>5-III-6 熟習適合學習階段的摘要策略，擷取大意。</p>	<p>大意、主旨、結構與寓意。</p> <p>Ba-III-1 順敘與倒敘法。</p>	<p>事。</p> <p>3. 能培養閱讀的興趣、態度和習慣，並流暢朗讀文章表達的情感。</p> <p>4. 經由指導，學習正確的閱讀方法。</p>	<p>的馬拉拉成了為全球兒童爭取受教權的象徵，甚至連續兩年是諾貝爾和平獎創設以來最年輕的候選人。可以從這本書中知道她是如何積極地想要改變這世界？</p> <p>4. 學生進行閱讀理解題目的練習。</p>		
第 13 週	1	<p>第三單元生命啟示錄</p> <p>八、最勇敢的女孩</p>	<p>1-III-2 根據演講、新聞話語情境及其情感，聽出不同語氣，理解對方所傳達的情意，表現適切的回應。</p> <p>2-III-2 從聽聞內容進行判斷和提問，並做合理的應對。</p> <p>4-III-3 運用字辭典、成語辭典等，擴充詞彙，分辨詞義。</p> <p>4-III-4 精熟偏旁變化和間架結構要領書寫正確及工整的硬筆字。</p> <p>5-III-6 熟習適合學習階段的摘要策略，擷取大意。</p>	<p>Ab-III-1 2,700 個常用字的字形、字音和字義。</p> <p>Ac-III-1 標點符號在文本中的作用。</p> <p>Ad-III-2 篇章的大意、主旨、結構與寓意。</p> <p>Ba-III-1 順敘與倒敘法。</p>	<p>1. 能培養良好的聆聽態度，並學會使用禮貌語言，適當應對。</p> <p>2. 能輕鬆自然的表達自己的意思與人應對，並用標準國語說簡單的故事。</p> <p>3. 能培養閱讀的興趣、態度和習慣，並流暢朗讀文章表達的情感。</p> <p>4. 學習敘述性的描寫技巧，培養語文表現能力。</p> <p>5. 學習以角色扮演的方式朗讀對話式文章，加強理解文章。</p>	<p>1. 分組進行閱讀、討論。</p> <p>2. 本書內容：本書描述了馬拉拉的童年時光，她的人格如何形塑，以及她如何一步步對抗塔利班政權，並且在遭受槍擊之後奇蹟似地活了下來。作者用字並不激昂卻鏗鏘有力，頗能撼動人心。</p> <p>3. 教師針對本書的運用：本書適合親子一起閱讀、討論，透過簡單易懂的故事脈絡，搭配精美的插畫，認識當今世界的重要人物，同時也能初步給年幼讀者建立正確的價值觀，瞭解什麼是「平等」，什麼是「受教育權」。</p> <p>4. 學生進行閱讀理解題目的練習。</p>	<p>紙筆測驗</p> <p>參與討論</p> <p>課堂問答</p>	<p>馬拉拉的上學路：為平等教育奮鬥的女孩</p>
第 14 週	1	<p>第三單元生命啟示錄</p> <p>九、在挫折中成長</p>	<p>1-III-2 根據演講、新聞話語情境及其情感，聽出不同語氣，理解對方所傳達的情意，表現適切的回應。</p> <p>2-III-2 從聽聞內容進行判斷和提問，並</p>	<p>Ab-III-3 常用字部首及部件的表音及表義功能。</p> <p>Ac-III-1 標點符號在文本中的作用。</p> <p>Ad-III-1 意義段</p>	<p>1. 能培養良好的聆聽態度，並學會使用禮貌語言，適當應對。</p> <p>2. 能培養閱讀的興趣、態度和習慣，並流暢朗讀文章表達的情感。</p>	<p>1. 分組進行閱讀、討論。</p> <p>2. 本書內容：議論文是提出自己的主張和看法來說服別人，因此要能提出符合社會價值的或科學依據的論點。除了提出正確鮮明的論點外，重要的是舉出有效的論據，以增加論證的強度和可信度。</p>	<p>紙筆測驗</p> <p>參與討論</p> <p>課堂問答</p>	<p>麗雲老師的閱讀寫作直播課 2 —— 說明議論達義</p>

			<p>做合理的應對。</p> <p>4-III-2 認識文字的字形結構，運用字的部件了解文字的字音與字義。</p> <p>5-III-5 認識議論文本的特徵。</p>	<p>與篇章結構。</p> <p>Bd-III-3 議論文本的結構。</p>	<p>3. 認識議論文的特徵，閱讀時能找出作者的論據及舉例。</p>	<p>3. 教師針對本書的運用：</p> <p>(1) 教師藉由本書提出事實或例子，指導學生寫議論文要以「理」說服別人。</p> <p>(2) 本書收錄許多實作的作品，教師可提供學生做為寫作鷹架，引導學生從課文學寫作。</p> <p>4. 學生進行閱讀理解題目的練習。</p>		
第 15 週	1	學習地圖三	<p>5-III-5 認識議論文本的特徵。</p> <p>5-III-7 連結相關的知識和經驗，提出自己的觀點，評述文本的內容。</p> <p>5-III-11 大量閱讀多元文本，辨識文本中議題的訊息或觀點。</p>	<p>Ad-III-1 意義段與篇章結構。</p> <p>Bd-III-1 以事實、理論為論據，達到說服、建構、批判等目的。</p> <p>Bd-III-2 論證方式如舉例、正證、反證等。</p> <p>Bd-III-3 議論文本的結構。</p> <p>Cc-III-1 各類文本中的藝術、信仰、思想等文化內涵。</p>	<p>1. 能培養良好的聆聽態度，並學會使用禮貌語言，適當應對。</p> <p>2. 能輕鬆自然的表達自己的意思與人應對，並用標準國語說簡單的故事。</p> <p>3. 能培養閱讀的興趣、態度和習慣，並流暢朗讀文章表達的情感。</p>	<p>1. 分組進行閱讀、討論。</p> <p>2. 本書內容：本書有分為十九堂課，分別有十九個作文題目，有記敘文、抒情文，議論文，每堂課在講解完後，都附上一兩篇孩子的作品，以及老師對這些作品的指導，讓讀者在看了這些作品及老師的講解後，對於之前的引導就更能吸收。本書也提供世界文壇的十二位大師的作品，不僅可以認識這十二位大師，增加文學素養，也可從每一篇文章中都掌握到一個寫作技巧。每一篇我們都特別註明重點搭配之前的哪一堂課、或是哪幾堂課，但是當然希望小朋友都能就這麼順著看下來，這樣關於寫作的概念會比較清楚。</p> <p>3. 學生進行閱讀理解題目的練習。</p>	<p>紙筆測驗 參與討論 課堂問答</p>	<p><u>一看就會的作文書(高年級)</u></p>
第 16 週	1	第四單元與自然共舞 十、山中寄情	<p>1-III-1 能夠聆聽他人的發言，並簡要記錄。</p> <p>2-III-3 靈活運用詞句和說話技巧，豐富表達內容。</p> <p>4-III-2 認識文字的字形結構，運用字的部件了解文字的字音</p>	<p>Ab-III-3 常用字部首及部件的表音及表義功能。</p> <p>Ab-III-8 詞類的分辨。</p> <p>Ad-III-4 古典詩文。</p> <p>Bb-III-5 藉由敘述事件與描寫景</p>	<p>1. 能應用注音及語言文字，輔助記錄訊息。</p> <p>2. 能培養良好的聆聽態度，並學會使用禮貌語言，適當應對。</p> <p>3. 能培養閱讀的興趣、態度和習慣，並流暢朗讀文章</p>	<p>1. 分組進行閱讀、討論。</p> <p>2. 本書內容：每本書以一個動人的故事，串連二十首唐詩，每首唐詩即為故事的其中一個章節，每個章節後皆附唐詩原文、賞析及應用方式。</p> <p>3. 教師針對本書的運用：教師先進行導讀，介紹書本內容。並鼓勵學生主動閱讀，延伸理解唐詩的觸角。</p>	<p>紙筆測驗 參與討論 課堂問答</p>	<p><u>張曼娟唐詩學堂</u></p>

			與字義。 4-III-5 習寫以硬筆字為主，毛筆為輔，掌握楷書形體結構的書寫方法。 5-III-10 結合自己的特長和興趣，主動尋找閱讀材料。	物間接抒情。	表達的情感。 4. 學習敘述性的描寫技巧，培養語文表現能力。	4. 學生進行閱讀理解題目的練習。		
第 17 週	1	第四單元與自然共舞 十一、與達駭黑熊走入山林	1-III-4 結合科技與資訊，提升聆聽的效能。 4-III-2 認識文字的字形結構，運用字的部件了解文字的字音與字義。 5-III-8 運用自我提問、推論等策略，推論文本隱含的因果訊息或觀點。 5-III-8 運用自我提問、推論等策略，推論文本隱含的因果訊息或觀點。 5-III-11 大量閱讀多元文本，辨識文本中議題的訊息或觀點。	Ab-III-3 常用字部首及部件的表音及表義功能。 Ac-III-4 各類文句表達的情感與意義。 Ad-III-3 故事、童詩、現代散文、少年小說、兒童劇等。 Be-III-1 在生活應用方面，以說明書、廣告、標語、告示、公約等格式與寫作方法為主。 Ca-III-1 各類文本中的飲食、服飾、建築形式、交通工具、名勝古蹟及休閒娛樂等文化內涵。 Cb-III-1 各類文本中的親屬關係、道德倫理、儀式風俗、典章制度等文化內涵。	1. 能培養良好的聆聽態度，並學會使用禮貌語言，適當應對。 2. 能輕鬆自然的表達自己的意思與人應對，並用標準國語說簡單的故事。 3. 能培養閱讀的興趣、態度和習慣，並流暢朗讀文章表達的情感。 4. 探索新環境，培養觀察力，透過語言文字，描述大自然的現象。	1. 分組進行閱讀、討論。 2. 本書內容：故事在暑假期間展開，孩子回到山裡與爺爺、奶奶相聚，夢見森林中大樹倒了；爺爺反而認為是吉兆呢！爺孫倆進森林去打獵，夜宿獵寮，在寒冷的雨天中點亮營火，說起民間故事與往昔的過錯。那天晚上還真的有大樹倒了，爺孫匆匆抵達現場，發現了受傷的小黑熊，並救起了小黑熊。空手回到家裡，奶奶居然認為收穫滿滿。 3. 教師針對本書的運用：藉由小男孩回部落與爺爺上山去打獵的經歷，帶出布農族的狩獵文化、夢境諭示、徵兆習俗、古老的傳說，以及爺爺臉上傷疤的祕密和布農族「忌殺黑熊」的傳統。將原住民族文化的祕密都隱藏在故事中。 4. 學生進行閱讀理解題目的練習。	紙筆測驗 參與討論 課堂問答	我的獵人爺 爺：達駭黑熊

第 18 週	1	第四單元與自然共舞 十二、荒島上的國王	<p>1-III-3 判斷聆聽內容的合理性，並分辨事實或意見。</p> <p>2-III-1 觀察生活情境的變化，培養個人感受和思維能力，積累說話材料。</p> <p>4-III-3 運用字辭典、成語辭典等，擴充詞彙，分辨詞義。</p> <p>5-III-7 連結相關的知識和經驗，提出自己的觀點，評述文本的內容。</p> <p>5-III-8 運用自我提問、推論等策略，推論文本隱含的因果訊息或觀點。</p>	<p>Ab-III-1 2,700 個常用字的字形、字音和字義。</p> <p>Ac-III-4 各類文句表達的情感與意義。</p> <p>Ad-III-3 故事、童詩、現代散文、少年小說、兒童劇等。</p> <p>Bb-III-5 藉由敘述事件與描寫景物間接抒情。</p>	<p>1. 能培養良好的聆聽態度，並學會使用禮貌語言，適當應對。</p> <p>2. 能輕鬆自然的表達自己的意思與人應對，並用標準國語說簡單的故事。</p> <p>3. 能培養閱讀的興趣、態度和習慣，並流暢朗讀文章表達的情感。</p> <p>4. 探索新環境，培養觀察力，透過語言文字，描述大自然的現象。</p>	<p>1. 分組進行閱讀、討論。</p> <p>2. 本書內容：魯賓遜不顧雙親反對，一心一意想要航海，實現他環遊世界的夢想。但是從他踏上第一艘船的那一刻起，就注定了必須時時面對危險的命運。在一次海難中，狂風巨浪奪去了同船夥伴的生命，魯賓遜獨自淪落到一座人跡絕至的荒島上。在這人跡罕至、野獸遍布的荒島上，他要如何生存下去？然而，魯賓遜並沒有茫然失措失去希望，他反而戰勝身處逆境的絕望，重建生活的目標，冷靜的以智慧和毅力化解危機。他利用簡單的工具搭建居所、製造器物、播種大麥、馴養禽畜，甚至收服野人，儼然成為荒島之王。最後因為援助一位英籍船長收復失船，才在離家多年漂流荒島後，回到人事已非的故鄉。</p> <p>3. 教師針對本書的運用：在真實的人生裡，每個人都必須承受各式各樣的挑戰。教師在教學中，可以鼓勵學生：如果我們永不放棄奮鬥，就能成為主宰自我命運的魯賓遜，進而建立一個屬於自己的王國，開創自己想要的未來！</p> <p>4. 學生進行閱讀理解題目的練習。</p>	紙筆測驗 參與討論 課堂問答	魯賓遜漂流記
第 19 週	1	第四單元與自然共舞 十二、荒島上的國王	<p>1-III-3 判斷聆聽內容的合理性，並分辨事實或意見。</p> <p>2-III-1 觀察生活情境的變化，培養個人感受和思維能力，積累說話材料。</p>	<p>Ab-III-1 2,700 個常用字的字形、字音和字義。</p> <p>Ac-III-4 各類文句表達的情感與意義。</p> <p>Ad-III-3 故事、</p>	<p>1. 能輕鬆自然的表達自己的意思與人應對，並用標準國語說簡單的故事。</p> <p>2. 學習敘述性的描寫技巧，培養語文表現能力。</p>	<p>1. 分組進行閱讀、討論。</p> <p>2. 本書內容：張曼娟談食物、談情感，也談人生：黃魚聽雷是父親講述的家鄉聽聞，是她珍藏的一頁記憶，也是當年她幼小心靈裡備感幸福的一刻。讀著一篇篇果蔬肉魚裡的張曼</p>	紙筆測驗 參與討論 課堂問答	黃魚聽雷

			4-III-3 運用字辭典、成語辭典等，擴充詞彙，分辨詞義。 5-III-7 連結相關的知識和經驗，提出自己的觀點，評述文本的內容。 5-III-8 運用自我提問、推論等策略，推論文本隱含的因果訊息或觀點。	童詩、現代散文、少年小說、兒童劇等。 Bb-III-5 藉由敘述事件與描寫景物間接抒情。	3. 運用語氣變化來表現情緒轉折，利用口述文章的練習，加強理解文章。	娟，彷彿也嗅到了，從她字裡行間釋出的千百種最細膩動人生活原味。 3. 教師針對本書的運用：教師可配合課文教學，指導學生閱讀。 4. 學生進行閱讀理解题目的練習。		
第 20 週	1	學習地圖四	5-III-3 讀懂與學習階段相符的文本。	Ab-III-6 3,700 個常用語詞的使用。 Ac-III-4 各類文句表達的情感與意義。 Ad-III-3 故事、童詩、現代散文、少年小說、兒童劇等。 Ad-III-4 古典詩文。	1. 能培養良好的聆聽態度，並學會使用禮貌語言，適當應對。 2. 能輕鬆自然的表達自己的意思與人應對，並用標準國語說簡單的故事。 3. 能培養閱讀的興趣、態度和習慣，並流暢朗讀文章表達的情感。 4. 運用語氣變化來表現情緒轉折，利用口述文章的練習，加強理解文章。	1. 分組進行閱讀、討論。 2. 本書內容：走進唐詩，看詩人沉浮的命途、看詩人有滋有味的日常，還原唐朝各時期具代表性詩人作品的背景故事，遊歷大唐世界！附錄「唐詩小帖」以及「詩詞小地理」，吸引讀者貼近詩人當下的感受、進而愛上一首首的詩文。 3. 教師針對本書的運用： (1) 教師可從目錄提問，引起學習興趣，再進行導讀。 (2) 提問：「誰被公認是唐朝的第一位詩人？」、「現代幼童學唐詩必學的啟蒙詩是誰寫的？」、「六歲寫詩、九歲出版學術專著，這個古代神童是誰？」 4. 學生進行閱讀理解题目的練習。	紙筆測驗 參與討論 課堂問答	<u>有故事的唐詩</u>
第 21 週	1	閱讀階梯二、分享的金牌	5-III-6 熟習適合學習階段的摘要策略，擷取大意。 5-III-7 連結相關的知識和經驗，提出自己的觀點，評述文本的內容。	Ad-III-1 意義段與篇章結構。 Ad-III-2 篇章的大意、主旨、結構與寓意。 Ac-III-4 各類文句表達的情感與	1. 能應用注音及語言文字，輔助記錄訊息。 2. 能培養良好的聆聽態度，並學會使用禮貌語言，適當應對。	1. 分組進行閱讀、討論。 2. 本書內容：在各種運動場館，運動健將們正大展身手，為贏得榮耀而奮鬥；在場邊，迷宮馬拉松也鳴槍開跑了，讓我們解開迷宮和謎題，全力衝刺，穿越迷宮吧！將田徑場、體育	紙筆測驗 參與討論 課堂問答	<u>運動迷宮：從田徑場到游泳池，60 項運動大挑戰！</u>

		<p>5-III-10 結合自己的特長和興趣，主動尋找閱讀材料。</p> <p>5-III-11 大量閱讀多元文本，辨識文本中議題的訊息或觀點。</p>	<p>意義。</p>	<p>3. 能輕鬆自然的表達自己的意思與人應對，並用標準國語說簡單的故事。</p> <p>4. 能培養閱讀的興趣、態度和習慣，並流暢朗讀文章表達的情感。</p>	<p>館、游泳池、滑冰場……等統統濃縮成一座微型迷宮，場上選手揮汗競技的同時，場邊的觀眾也要時刻留意陷阱，一起找出隱藏圖案、穿越這些迷宮，平安抵達終點，讓讀者有如親臨奧運等盛大的國際賽事！</p> <p>3. 教師針對本書的運用：</p> <p>(1) 教師簡介本書作者、書中內容要點。</p> <p>(2) 鼓勵學生課後閱讀，並在課堂上分享故事內容。</p> <p>(3) 鼓勵學生口頭發表讀後感想以及自己的收穫。</p> <p>4. 學生進行閱讀理解題目的練習。</p>	
--	--	--	------------	--	---	--

註：行列太多或不足，請自行增刪。

彰化縣新寶國民小學 112 學年度第二學期五年級 閱讀 彈性學習課程 (校訂課程)

8、各年級彈性學習課程目標/核心素養與學習重點、評量(自由選取**參考表**填寫、上下學期合併為 1 檔上傳)

8-1 各年級普通教育之彈性學習課程內容符合「統整性主題/專題/議題探究課程」、「社團活動與技藝課程」、及「其他類課程」規範，並應經學校課發會審議通過。(逐年實施之國小五至六年級得依九年一貫課綱之規定執行-自擬表格)

參考表(一) 統整性 主題/專題/議題探究課程：同年級

課程名稱	國語閱讀計畫	實施年級 (班級組別)	五年級下學期	教學 節數	本學期共(20)節
彈性學習課程 類別	1. <input checked="" type="checkbox"/> 統整性(主題、專題、議題)探究課程 2. <input type="checkbox"/> 社團活動與技藝課程(<input type="checkbox"/> 社團活動 <input type="checkbox"/> 技藝課程) 3. <input type="checkbox"/> 其他類課程 <input type="checkbox"/> 本土語文/新住民語文 <input type="checkbox"/> 服務學習 <input type="checkbox"/> 戶外教育 <input type="checkbox"/> 班際或校際交流 <input type="checkbox"/> 自治活動 <input type="checkbox"/> 班級輔導 <input type="checkbox"/> 學生自主學習 <input type="checkbox"/> 領域補救教學				
呼應學校背景、 課程願景及特色 發展	因應 12 年國教課綱素養導向、多元評量的教學、學習模式，並配合學校校訂課程的發展特色，希望透過資訊應用融入學習中，教師、學生皆可善用科技工具，依據學生需求，發展智慧學習校本課程，更可以創新的教學、豐富的課程，創造多元數位學習模式，引領學生充實資訊能力，實踐素養導向「教與學」之願景，成就每一個孩子的學習。				
核心素養	國-E-A1 認識國語文的重要性，培養國語文的興趣，能運用國語文認識自我、表現自我，奠定終身學習的基礎。 國-E-A2 透過國語文學習，掌握文本要旨、發展學習及解決問題策略、初探邏輯思維，並透過體驗與實踐，處理日常生活問題。 國-E-A3 運用國語文充實生活經驗，學習有步驟的規劃活動和解決問題，並探索多元知能，培養創新精神，以增進生活適應力。 國-E-B1 理解與運用國語文在日常生活中學習體察他人的感受，並給予適當的回應，以達成溝通及互動的目標。 國-E-B2 理解網際網路和資訊科技對學習的重要性，藉以擴展語文學習的範疇，並培養審慎使用各類資訊的能力。國-E-B3 運用多重感官感受文藝之美，體驗生活中的美感事物，並發展藝文創作與欣賞的基本素養。 國-E-C1 閱讀各類文本，從中培養是非判斷的能力，以了解自己與所處社會的關係，培養同理心與責任感，關懷自然生態與增進公民意識。 國-E-C2 與他人互動時，能適切運用語文能力表達個人想法，理解與包容不同意見，樂於參與學校及社區活動，體會團隊合作的重要性。				

國-E-C3 閱讀各類文本，培養理解與關心本土及國際事務的基本素養，以認同自我文化，並能包容、尊重與欣賞多元文化。

課程目標

- 1.藉由閱讀名人故事及創意廣告，學習名人的機智及其處世的智慧，培養面對問題的能力與態度。
- 2.認識不同的職業及相關工作內容，理解各行各業的辛苦，並從中探索學習，開創更寬廣的未來。
- 3.透過閱讀海洋文學作品，開拓寬廣的視野，涵養包容的胸懷，並學習尊重及欣賞所有生命的存在。
- 4.透過閱讀神話相關文學作品，欣賞神話與文學結合的藝術效果，提高賞析、評論文學作品的的能力，並培養創作的興趣。

配合融入之領域
或議題

- 國語文 英語文 本土語
數學 社會 自然科學 藝術 綜合活動
健康與體育 生活課程 科技

- 性別平等教育 人權教育 環境教育 海洋教育 品德教育
生命教育 法治教育 科技教育 資訊教育 能源教育
安全教育 防災教育 閱讀素養 多元文化教育
生涯規劃教育 家庭教育 原住民教育 戶外教育 國際教育

課程架構

教學進度	節數	教學單元名稱	學習表現 (校訂或相關領域)	學習內容(校訂)	學習目標	學習活動	評量方式	自編自選教材 /學習單
第 1 週	1	英國傳奇首相：邱吉爾	5-III-9 因應不同的目的，運用不同的閱讀策略。 5-III-12 運用圖書館(室)、科技與網路，進行資料蒐集、解讀與判斷，提升多元文本的閱讀和應用能力。	Ab-III-1 2,700 個常用字的字形、字音和字義。 Ab-III-4 多音字及多義字。 Ab-III-7 數位辭典的運用。 Ac-III-3 各種複句的意義。 Ad-III-1 意義段與篇章結構。	1.能輕鬆自然的表達自己的意思與人應對，並用標準國語說簡單的故事。 2.能培養閱讀的興趣、態度和習慣，並流暢朗讀文章表達的情感。 3.學習找出關鍵詞句，培養語文表達能力。	1.分組進行閱讀、討論。 2.本書內容：本書介紹邱吉爾的一生。邱吉爾是二十世紀英國頗受爭議的政治人物，有人認為他是政客，也有人認他是政治家；有人說他喜愛戰爭，也有人說他為世界和平而努力。他從事政治，卻得到諾貝爾文學獎，但正因為如	口頭評量 紙筆評量 參與討論 自我評量	英國傳奇首相： 邱吉爾

						<p>此，他的故事才這麼具可讀性。</p> <p>3 教師針對本書的運用：透過全班共讀，學生對於<u>邱吉爾</u>能有更多了解，也可請學生閱讀後說說自己對<u>邱吉爾</u>的認識或感想。</p> <p>4 學生進行閱讀理解題目的練習。</p>		
第 2 週	1	麗雲老師的人物故事課	<p>應不同的目的，運用不同的閱讀策略。</p> <p>5-III-12 運用圖書館(室)、科技與網路，進行資料蒐集、解讀與判斷，提升多元文本的閱讀和應用能力。</p>	<p>Ab-III-1 2,700 個常用字的字形、字音和字義。</p> <p>Ab-III-4 多音字及多義字。</p> <p>Ab-III-7 數位辭典的運用。</p> <p>Ac-III-3 各種複句的意義。</p> <p>Ad-III-1 意義段與篇章結構。</p>	<p>1. 能輕鬆自然的表達自己的意思與人應對，並用標準國語說簡單的故事。</p> <p>2. 能培養閱讀的興趣、態度和習慣，並流暢朗讀文章表達的情感。</p> <p>3. 學習找出關鍵詞句，培養語文表達能力。</p>	<p>1. 分組進行閱讀、討論。</p> <p>2. 本書內容：這套書首創人物+故事+寫作，搭配新課綱十九大議題，收錄古今中外勇敢做自己的人物，一人物一故事，讓小朋友閱讀後，也提煉出寫作力。</p> <p>3. 教師針對本書的運用：透過全班共讀人物故事，認識更多古今中外名人的勇氣事例，建立正面思考力，並</p>	<p>口頭評量</p> <p>紙筆評量</p> <p>參與討論</p> <p>自我評量</p>	麗雲老師的人物故事課

						為議論文寫作 累積更多材料。 4. 學生進行閱讀理解題目的練習。		
第 3 週	1	新譯晏子春秋 ~~~~~	1-III-3 判斷聆聽內容的合理性，並分辨事實或意見。 4-III-3 運用字辭典、成語辭典等，擴充詞彙，分辨詞義。 5-III-3 讀懂與學習階段相符的文本。	Ab-III-6 3,700 個常用語詞的使用。 Ac-III-4 各類文句表達的情感與意義。 Ad-III-3 故事、童詩、現代散文、少年小說、兒童劇等。 Ba-III-1 順敘與倒敘法。 Cb-III-2 各類文本中所反映的個人與家庭、鄉里、國族及其他社群的關係。	1. 能培養良好的聆聽態度，並學會使用禮貌語言，適當應對。 2. 能輕鬆自然的表達自己的意思與人應對，並用標準國語說簡單的故事。 3. 能培養閱讀的興趣、態度和習慣，並流暢朗讀文章表達的情感。 4. 學習找出關鍵詞句，培養語文表達能力。	1. 分組進行閱讀、討論。 2. 本書內容：總結了晏子的思想，體現其政治智慧，採用短篇故事的形式，有人物描寫、環境烘托、矛盾衝突，具備了現代小說的特點，相當具可讀性。 3. 教師針對本書的運用： (1) 教師簡介本書作者、書中內容要點。 (2) 鼓勵學生課後閱讀，並在課堂上分享故事內容。 (3) 鼓勵學生口頭發表讀後感想以及自己的收穫。 4. 學生進行閱讀理解題目的練習。	口頭評量 紙筆評量 參與討論 自我評量	新譯晏子春秋
第 4 週	1	愛因斯坦格言集	2-III-1 觀察生活情境的變化，培養	Ad-III-1 意義段與篇章結構。	1. 能培養良好的聆聽態度，並學	1. 分組進行閱讀、討論。	口頭評量 紙筆評量	愛因斯坦格言集

			<p>個人感受和思維能力，積累說話材料。</p> <p>4-III-3 運用字辭典、成語辭典等，擴充詞彙，分辨詞義。</p>	<p>Bd-III-1 以事實、理論為論據，達到說服、建構、批判等目的。</p> <p>Bd-III-2 論證方式如舉例、正證、反證等。</p>	<p>會使用禮貌語言，適當應對。</p> <p>2. 能輕鬆自然的表達自己的意思與人應對，並用標準國語說簡單的故事。</p> <p>3. 能培養閱讀的興趣、態度和習慣，並流暢朗讀文章表達的情感。</p>	<p>2 本書內容：本書由愛因斯坦文集精選摘出分類，讀者可從中領略愛因斯坦的科學觀、道德觀、宗教觀、人生觀和社會觀，了解他在重大歷史事件中的基本立場和態度，以及他的各種言論思想。由此書可看出愛因斯坦一生中的真實面與其充滿睿智的人生哲學。</p> <p>3 學生進行閱讀理解題目的練習。</p>	<p>參與討論 自我評量</p>	
第 5 週	1	<p>不平凡的職業：揭開 12 個工作的秘密</p>	<p>5-III-3 讀懂與學習階段相符的文本。</p>	<p>Ac-III-4 各類文句表達的情感與意義。</p> <p>Ad-III-2 篇章的大意、主旨、結構與寓意。</p>	<p>1. 能應用注音及語言文字，輔助記錄訊息。</p> <p>2. 能培養良好的聆聽態度，並學會使用禮貌語言，適當應對。</p> <p>3. 能認識常用文字，並學會使用字(詞)典，有效蒐集各種資料，解決問題。</p> <p>4. 能培養閱讀的</p>	<p>1. 分組進行閱讀、討論。</p> <p>2. 本書內容：本書介紹了平時不常見卻重要的職業，手語翻譯員、訓犬師、熊貓飼育員……每一種工作都能為社會提供貢獻，可以讓學生認識多元職業的重要，發現</p>	<p>口頭評量 紙筆評量 參與討論 自我評量</p>	<p>不平凡的職業： 揭開 12 個工作的秘密</p>

					<p>興趣、態度和習慣，並流暢朗讀文章表達的情感。</p> <p>5. 探索新環境，培養觀察力，透過語言文字，描述大自然的現象。</p>	<p>每種工作都有獨一無二的價值。</p> <p>3. 教師針對本書的運用：教師可以找適合和學生分享的職業，啟發學生對於未來職涯的想像。</p> <p>4. 學生進行閱讀理解題目的練習。</p>		
第 6 週	1	<p>現在工作中</p> <p>~~~~~</p>	<p>4-III-3 運用字辭典、成語辭典等，擴充詞彙，分辨詞義。</p> <p>5-III-3 讀懂與學習階段相符的文本。</p>	<p>Ab-III-1 2,700 個常用字的字形、字音和字義。</p> <p>Ac-III-1 標點符號在文本中的作用。</p> <p>Ad-III-1 意義段與篇章結構。</p> <p>Be-III-3 在學習應用方面，以簡報、讀書報告、演講稿等格式與寫作方法為主。</p>	<p>1. 能培養良好的聆聽態度，並學會使用禮貌語言，適當應對。</p> <p>2. 能輕鬆自然的表達自己的意思與人應對，並用標準國語說簡單的故事。</p> <p>3. 能培養閱讀的興趣、態度和習慣，並流暢朗讀文章表達的情感。</p> <p>4. 能在口述作文和筆述作文中，培養豐富的想像力，欣賞擬人化的想像趣味。</p>	<p>1. 分組進行閱讀、討論。</p> <p>2. 本書內容：本書介紹社會上常見的近三十種工作，關於各種職業工作的性質、工作內容和甘苦都能在本書中找到解答，寫實的圖畫細節可以讓學生發現更多工作的不同面向。</p> <p>3. 教師針對本書的運用：教師可以利用書中的內容，讓學生猜一猜是什麼職業，滿足對不同職業的好奇，開</p>	<p>口頭評量 紙筆評量 參與討論 自我評量</p>	<p><u>現在工作中</u></p>

						啟對生涯探索的第一步。 4. 學生進行閱讀理解題目的練習。		
第 7 週	1	妖怪藥局 ~~~~~	2-III-7 與他人溝通時能尊重不同意見。 4-III-3 運用字辭典、成語辭典等，擴充詞彙，分辨詞義。 5-III-8 運用自我提問、推論等策略，推論文本隱含的因果訊息或觀點。 5-III-10 結合自己的特長和興趣，主動尋找閱讀材料。	Ab-III-5 4,500 個常用語詞的認識。 Ac-III-1 標點符號在文本中的作用。 Ad-III-3 故事、童詩、現代散文、少年小說、兒童劇等。 Ba-III-1 順敘與倒敘法。	1. 能應用注音及語言文字，輔助記錄訊息。 2. 能培養良好的聆聽態度，並學會使用禮貌語言，適當應對。 3. 能輕鬆自然的表達自己的意思與人應對，並用標準國語說簡單的故事。 4. 能培養閱讀的興趣、態度和習慣，並流暢朗讀文章表達的情感。	1. 分組進行閱讀、討論。 2. 本書內容：一部冒險奇幻小說，裡頭的故事千奇百怪，具有渲染力，視覺感十足，讀來有動漫的味道。 3. 教師針對本書的運用：書裡談論了勇敢、正義、親情和友情，還有許多愛與關懷的情節。教師可挑選部分章節，引導學生與本課課文相互比對、閱讀討論。 4. 學生進行閱讀理解題目的練習。	口頭評量 紙筆評量 參與討論 自我評量	妖怪藥局
第 8 週	1	玩聲音，聲優 30 年的養成筆記 ~~~~~	4-III-3 運用字辭典、成語辭典等，擴充詞彙，分辨詞義。 5-III-3 讀懂與學習階段相符的文本。	Ab-III-4 多音字及多義字。 Ac-III-4 各類文句表達的情感與意義。 Ad-III-1 意義段與篇章結構。	1. 能應用注音及語言文字，輔助記錄訊息。 2. 能培養良好的聆聽態度，並學會使用禮貌語言，適當應對。	1. 分組進行閱讀、討論。 2. 本書內容：配音員就是用聲音演戲的人，也就是「聲音演員」或「聲優」。一	口頭評量 紙筆評量 參與討論 自我評量	玩聲音，聲優 30 年的養成筆記

				Ba-III-1 順敘與倒敘法。	<p>3. 能輕鬆自然的表達自己的意思與人應對，並用標準國語說簡單的故事。</p> <p>4. 能培養閱讀的興趣、態度和習慣，並流暢朗讀文章表達的情感。</p>	<p>一般人用自己的聲音表達情緒是日常，可是專業的配音員必須用聲音為不同人物、不同年齡、不同個性的角色灌注靈魂與風采，給予聽眾及觀眾豐富的聲音饗宴。</p> <p>3. 教師針對本書的運用：針對各種配音類別的特殊技巧，本書有精采的專業提點與經驗分享。教師可運用於課堂中，給有志於配音工作的學生作參考。</p> <p>4. 學生進行閱讀理解題目的練習。</p>		
第 9 週	1	名家教你朗讀	<p>4-III-3 運用字辭典、成語辭典等，擴充詞彙，分辨詞義。</p> <p>5-III-3 讀懂與學習階段相符的文本。</p>	<p>Ab-III-4 多音字及多義字。</p> <p>Ac-III-4 各類文句表達的情感與意義。</p> <p>Ad-III-1 意義段與篇章結構。</p> <p>Ba-III-1 順敘與倒敘法。</p>	<p>1. 能應用注音及語言文字，輔助記錄訊息。</p> <p>2. 能培養良好的聆聽態度，並學會使用禮貌語言，適當應對。</p> <p>3. 能輕鬆自然的表達自己的意思與人應對，並</p>	<p>1. 分組進行閱讀、討論。</p> <p>2. 本書內容：朗讀是一門藝術，聽眾就是欣賞藝術的人。一篇出色的文章，需要朗讀者掌握聲情，才能表達得淋漓盡致。朗讀</p>	<p>口頭評量 紙筆評量 參與討論 自我評量</p>	名家教你朗讀

					<p>用標準國語說簡單的故事。</p> <p>4. 能培養閱讀的興趣、態度和習慣，並流暢朗讀文章表達的情感。</p> <p>5. 學習以角色扮演的方式朗讀對話式文章，加強理解文章。</p>	<p>不僅要求口齒清楚，吐字分明，也要注意抑揚頓挫，具有「音樂性」，更要兼顧適度的肢體動作，也就是「戲劇性」。如何讓自己成為朗讀的藝術家，是本書所探討的內容。</p> <p>3. 教師針對本書的運用：教師可配合學習地圖二「朗讀指導」，進行學習內容的加深加廣。</p> <p>4. 學生進行閱讀理解題目的練習。</p>		
第 10 週	1	<p>修煉—動物精的祕密</p>	<p>2-III-4 運用語調、表情和肢體等變化輔助口語表達。</p> <p>5-III-1 流暢朗讀各類文本，並表現抑揚頓挫的變化。</p>	<p>Ac-III-4 各類文句表達的情感與意義。</p> <p>Ad-III-1 意義段與篇章結構。</p> <p>Ad-III-2 篇章的大意、主旨、結構與寓意。</p>	<p>1. 能培養良好的聆聽態度，並學會使用禮貌語言，適當應對。</p> <p>2. 能輕鬆自然的表達自己的意思與人應對，並用標準國語說簡單的故事。</p> <p>3. 經由指導，學習正確的閱讀方法。</p>	<p>1. 分組進行閱讀、討論。</p> <p>2. 本書內容：十二歲的<u>臺美</u>混血女孩<u>艾美</u>，暑假時回<u>臺灣</u>，認識了外婆的鄰居，也開啟了她一趟自我探索之旅。一群修煉後不會變老的動物精，圍繞在</p>	<p>口頭評量 紙筆評量 參與討論 自我評量</p>	<p>修煉—動物精的祕密</p>

						<p>艾美的周遭，究竟是敵還是友？對她是福還是禍？讓我們跟著艾美的腳步，逐步揭露真相，解開一個又一個的謎團……。</p> <p>3. 教師針對本書的運用：作者以「動物修煉成精」的概念作為主軸，參考山海經、拾遺記等古籍，亦將歷史、陰陽五行、運氣練功、因果善報等東方文化元素融入故事當中，字字句句充滿魔力。教師可以挑選部分章節，引導學生與古籍相互比對閱讀。</p> <p>4. 學生進行閱讀理解題目的練習。</p>		
第 11 週	1	<u>海上的勇者：麥哲倫</u>	5-III-6 熟習適合學習階段的摘要策略，擷取大意。5-III-8 運用自我提問、推論等策	Ac-III-4 各類文句表達的情感與意義。 Ad-III-1 意義段與篇章結構。	<p>1. 能培養良好的聆聽態度，並學會使用禮貌語言，適當應對。</p> <p>2. 能輕鬆自然的</p>	<p>1. 分組進行閱讀、討論。</p> <p>2. 本書內容：歷史上的探險，是人類發展重大的</p>	口頭評量 紙筆評量 參與討論 自我評量	<u>海上的勇者：麥哲倫</u>

			略，推論文本隱含的因果訊息或觀點。 5-III-10 結合自己的特長和興趣，主動尋找閱讀材料。	Ad-III-2 篇章的大意、主旨、結構與寓意。	表達自己的意思與人應對，並用標準國語說簡單的故事。 3. 能培養閱讀的興趣、態度和習慣，並流暢朗讀文章表達的情感。	進程，透過探險，人類對於地球的樣貌、氣候，到各地的風土民情、文化差異，都有了更完整的認識。藉由介紹史上重要的探險家，帶學生深入探險情境，培養不怕困難的堅毅性格及勇於冒險的進取精神。 3. 學生進行閱讀理解題目的練習。		
第 12 週	1	我住在水裡 ~~~~~	4-III-3 運用字辭典、成語辭典等，擴充詞彙，分辨詞義。 5-III-2 理解各種標點符號的用法與表達效果。 5-III-5 認識議論文本的特徵。	Ab-III-6 3,700 個常用語詞的使用。 Ac-III-1 標點符號在文本中的作用。 Ad-III-1 意義段與篇章結構。 Bd-III-2 論證方式如舉例、正證、反證等。	1. 能培養良好的聆聽態度，並學會使用禮貌語言，適當應對。 2. 能輕鬆自然的表達自己的意思與人應對，並用標準國語說簡單的故事。 3. 能培養閱讀的興趣、態度和習慣，並流暢朗讀文章表達的情感。 4. 經由指導，學習正確的閱讀方法。	1. 分組進行閱讀、討論。 2. 本書內容：以「水」為主的生態環境，從生活在河流中的生物（如魚、蝦、龜等），河岸邊的生物（如水鳥、哺乳類動物、兩棲類、昆蟲），以及海中的鯨豚、珊瑚、水母等，詳細介紹水域的大自然組合。 3. 教師針對本書	口頭評量 紙筆評量 參與討論 自我評量	我住在水裡

						<p>的運用：這本繪本以細緻的筆法畫出各種水邊、水中的動物，並簡單說明牠們的生態習性。教師可以找適合和學生分享的故事，作為教學之用。</p> <p>4. 學生進行閱讀理解題目的練習。</p>		
第 13 週	1	<p>余光中詩選</p> <p>~~~~~</p>	<p>5-III-8 運用自我提問、推論等策略，推論文本隱含的因果訊息或觀點。</p>	<p>Ac-III-4 各類文句表達的情感與意義。</p> <p>Ad-III-3 故事、童詩、現代散文、少年小說、兒童劇等。</p> <p>Cc-III-1 各類文本中的藝術、信仰、思想等文化內涵。</p>	<ol style="list-style-type: none"> 1. 能培養良好的聆聽態度，並學會使用禮貌語言，適當應對。 2. 能輕鬆自然的表達自己的意思與人應對，並用標準國語說簡單的故事。 3. 能培養閱讀的興趣、態度和習慣，並流暢朗讀文章表達的情感。 4. 學習敘述性的描寫技巧，培養語文表現能力。 5. 探索新環境，培養觀察力，透過語言文字，描述大自然的現象。 	<ol style="list-style-type: none"> 1. 分組進行閱讀、討論。 2. 本書內容：本書收錄余光中從事詩創作五十年來精選作品為一帙，由詩人自訂，依時代先後編為十三輯，包括十三本詩集之薈萃。 3. 教師針對本書的運用：教師可從書中選用適合學生自行閱讀的新詩，供學生練習欣賞與分析。 4. 學生進行閱讀理解題目的練習。 	<p>口頭評量 紙筆評量 參與討論 自我評量</p>	<p><u>余光中詩選</u></p>

第 14 週	1	<p>寄自野地的明信片</p> <hr/>	<p>4-III-3 運用字辭典、成語辭典等，擴充詞彙，分辨詞義。</p> <p>5-III-7 連結相關的知識和經驗，提出自己的觀點，評述文本的內容。</p>	<p>Ad-III-1 意義段與篇章結構。</p> <p>Bc-III-1 具邏輯、客觀、理性的說明，如科學知識、產品、環境等。</p> <p>Bc-III-2 描述、列舉、因果、問題解決、比較等寫作手法。</p>	<ol style="list-style-type: none"> 1. 能培養良好的聆聽態度，並學會使用禮貌語言，適當應對。 2. 能培養閱讀的興趣、態度和習慣，並流暢朗讀文章表達的情感。 3. 能輕鬆自然的表達自己的意思與人應對，並用標準國語說簡單的故事。 	<ol style="list-style-type: none"> 1. 分組進行閱讀、討論。 2. 本書內容：對大自然的美好嚮往不一定要遠赴到他方，只要我們認真看待週遭事物，生命的感動無處不在，這是一個寫給所有愛好自然者的安靜又熱情的邀約，同時也分享這島嶼上最動人繽紛的野地紀實。 3. 教師針對本書的運用： <ol style="list-style-type: none"> (1) 教師簡介本書作者、書中內容要點。 (2) 鼓勵學生課後閱讀，並在課堂上分享閱讀內容。 (3) 鼓勵學生口頭發表讀後感想以及自己的收穫。 4. 學生進行閱讀理解題目的練習。 	<p>口頭評量 紙筆評量 參與討論 自我評量</p>	<p>寄自野地的明信片</p>
第 15 週	1	<p>克比睡不著：與海洋動物的奇幻冒險</p>	<p>2-III-5 把握說話內容的主題、重要</p>	<p>Ac-III-4 各類文句表達的情感與</p>	<ol style="list-style-type: none"> 1. 能培養良好的聆聽態度，並學 	<ol style="list-style-type: none"> 1. 分組進行閱讀、討論。 	<p>口頭評量 紙筆評量</p>	<p>克比睡不著：與海洋動物的奇幻</p>

			<p>細節與結構邏輯。</p> <p>意義。</p> <p>Ad-III-2 篇章的大意、主旨、結構與寓意。</p> <p>Bc-III-1 具邏輯、客觀、理性的說明，如科學知識、產品、環境等。</p>	<p>會使用禮貌語言，適當應對。</p> <p>2. 能輕鬆自然的表達自己的意思與人應對，並用標準國語說簡單的故事。</p> <p>3. 能培養閱讀的興趣、態度和習慣，並流暢朗讀文章表達的情感。</p> <p>4. 能在口述作文和筆述作文中，培養豐富的想像力，欣賞擬人化的想像趣味。</p>	<p>2. 本書內容：本書六個故事皆為作者實際走訪<u>屏東海生館</u>進行訪問與調查後、重新書寫而成。跳脫傳統知識性書籍的直述呈現，改用冒險故事帶入豐富的海洋動物知識，讓海洋動物們以主觀視角來訴說不一樣的海洋觀點。同時搭配幽默風趣的插畫及生動的照片，激發讀者對海洋的無限想像，是一本非常適合中小學生閱讀的海洋知識書。</p> <p>3. 教師針對本書的運用：教師可進行導讀，推薦學生自行閱讀。</p> <p>4. 學生進行閱讀理解題目的練習。</p>	<p>參與討論</p> <p>自我評量</p>	<p>冒險</p>	
第 16 週	1	<p><u>世界少年文學必讀經典 60：希臘神話</u></p>	<p>5-III-1 流暢朗讀各類文本，並表現抑揚頓挫的變化。</p>	<p>Ac-III-4 各類文句表達的情感與意義。</p>	<p>1. 能應用注音及語言文字，輔助記錄訊息。</p>	<p>1. 分組進行閱讀、討論。</p> <p>2. 本書內容：古希</p>	<p>口頭評量</p> <p>紙筆評量</p> <p>參與討論</p>	<p><u>世界少年文學必讀經典 60：希臘神話</u></p>

			5-III-11 大量閱讀多元文本，辨識文本中議題的訊息或觀點。	Ad-III-1 意義段與篇章結構。 Ad-III-2 篇章的大意、主旨、結構與寓意。	2. 能培養良好的聆聽態度，並學會使用禮貌語言，適當應對。 3. 能培養閱讀的興趣、態度和習慣，並流暢朗讀文章表達的情感。 4. 學習敘述性的描寫技巧，培養語文表現能力。	<p>臘流傳許多故事，希臘神話是由十二個住在<u>奧林帕斯山</u>的天神所組成的故事，眾神個性鮮明。本書所選譯的故事，除了開天闢地的由來和神靈的傳說外，也包含天神與人類之間發生的故事。</p> <p>3. 教師針對本書的運用：改寫自<u>希臘神話</u>的故事，教師可擷取適合的篇章讓學生閱讀。</p> <p>4. 學生進行閱讀理解題目的練習。</p>	自我評量	
第 17 週	1	希臘神話	2-III-7 與他人溝通時能尊重不同意見。 5-III-7 連結相關的知識和經驗，提出自己的觀點，評述文本的內容。5-III-11 大量閱讀多元文本，辨識文本中議題的訊息或觀點。	Ab-III-1 2,700 個常用字的字形、字音和字義。 Ac-III-3 各種複句的意義。 Ad-III-3 故事、童詩、現代散文、少年小說、兒童劇等。	1. 能培養良好的聆聽態度，並學會使用禮貌語言，適當應對。 2. 能輕鬆自然的表達自己的意思與人應對，並用標準國語說簡單的故事。 3. 能培養閱讀的興趣、態度和習慣，並流暢朗讀	1. 分組進行閱讀、討論。 2. 本書內容：本書是認識西方文化最佳的入門書。附有詳細注釋，補充背景知識、難字注音、成語解釋。 3. 教師針對本書的運用：請學生在閱讀後選擇	口頭評量 紙筆評量 參與討論 自我評量	希臘神話

					文章表達的情感。	一位希臘神話人物，讓自己成為該名神話人物，進行自我介紹。 4. 學生進行閱讀理解題目的練習。		
第 18 週	1	<u>新說山海經·創世卷</u>	5-III-6 熟習適合學習階段的摘要策略，擷取大意。5-III-7 連結相關的知識和經驗，提出自己的觀點，評述文本的內容。	Ab-III-5 4,500 個常用語詞的認念。 Ac-III-4 各類文句表達的情感與意義。 Ad-III-3 故事、童詩、現代散文、少年小說、兒童劇等。	1. 能輕鬆自然的表達自己的意思與人應對，並用標準國語說簡單的故事。 2. 學習敘述性的描寫技巧，培養語文表現能力。 3. 運用語氣變化來表現情緒轉折，利用口述文章的練習，加強理解文章。	1. 分組進行閱讀、討論。 2. 本書內容：山海經是中國神話故事的緣起，許多家喻戶曉的神話故事都是源自於此。本書選取了山海經的十位創世神，其中也包含神農氏。 3. 教師針對本書的運用：教師可以找幾則適合和學生分享的故事，作為教學使用。 4. 學生進行閱讀理解題目的練習。	口頭評量 紙筆評量 參與討論 自我評量	<u>新說山海經·創世卷</u>
第 19 週	1	<u>給孩子的希臘羅馬神話故事</u>	5-III-7 連結相關的知識和經驗，提出自己的觀點，評述文本的內容。5-III-11 大量閱讀多元文本，辨識文	Ac-III-4 各類文句表達的情感與意義。	1. 能培養良好的聆聽態度，並學會使用禮貌語言，適當應對。 2. 能輕鬆自然的表達自己的意	1. 分組進行閱讀、討論。 2. 本書內容：本套書總共有二十五堂課，每一課的開頭都以生	口頭評量 紙筆評量 參與討論 自我評量	<u>給孩子的希臘羅馬神話故事</u>

			本中議題的訊息或觀點。		<p>思與人應對，並用標準國語說簡單的故事。</p> <p>3. 能培養閱讀的興趣、態度和習慣，並流暢朗讀文章表達的情感。</p> <p>4. 運用語氣變化來表現情緒轉折，利用口述文章的練習，加強理解文章。</p>	<p>動插畫和趣味標題起始，讓孩子快速掌握天神英雄最主要特色，引發閱讀興趣。為了協助孩子容易進入閱讀情境，每篇故事的開頭都有簡短引文，以幽默的提問口吻引發孩子對故事的親切感，迅速掌握故事綱要，提升理解力。</p> <p>3. 教師針對本書的運用：請學生在閱讀後選擇一篇故事，先說故事大意，再選擇「特別精采情節」用說或演的方式，在班上和同學分享。</p> <p>4. 學生進行閱讀理解題目練習。</p>		
第 20 週	1	<u>海洋的心聲：海洋散文集</u>	5-III-7 連結相關的知識和經驗，提出自己的觀點，評述文本的內容。5-III-8 運用自我提問、推論等策	Ac-III-4 各類文句表達的情感與意義。 Ad-III-1 意義段與篇章結構。 Ad-III-2 篇章的	<p>1. 能應用注音及語言文字，輔助記錄訊息。</p> <p>2. 能培養良好的聆聽態度，並學會使用禮貌語</p>	<p>1. 分組進行閱讀、討論。</p> <p>2. 本書內容：本書以海洋國家可努力的四大屬性來編選，概略</p>	口頭評量 紙筆評量 參與討論 自我評量	<u>海洋的心聲：海洋散文集</u>

		<p>略，推論文本隱含的因果訊息或觀點。</p> <p>5-III-11 大量閱讀多元文本，辨識文本中議題的訊息或觀點。</p>	<p>大意、主旨、結構與寓意。</p> <p>Ad-III-3 故事、童詩、現代散文、少年小說、兒童劇等。</p>	<p>言，適當應對。</p> <p>3. 能輕鬆自然的表達自己的意思與人應對，並用標準國語說簡單的故事。</p> <p>4. 能培養閱讀的興趣、態度和習慣，並流暢朗讀文章表達的情感。</p>	<p>分為：育海、依海、探海、樂海等四大區塊，內容包含海洋地理歷史、海洋生態保育、海洋產業、海洋教育及海洋探索、海洋遊憩活動。透過十七篇海洋文學精選，刻畫動人的海上風景與故事，提醒我們重新面對海，找回遲來的海洋自覺。</p> <p>3. 學生進行閱讀理解題目練習。</p>		
--	--	--	---	---	--	--	--

註：行列太多或不足，請自行增刪。

彰化縣立新寶國民小學 112 學年度第一學期五年級國際教育彈性學習課程 (校訂課程)

課程名稱	國際教育結合雙語教學-5	實施年級 (班級組別)	五年級	教學節數	本學期共(42)節			
彈性學習課程類別	1. <input checked="" type="checkbox"/> 統整性(主題、專題、議題)探究課程 2. <input type="checkbox"/> 社團活動與技藝課程(<input type="checkbox"/> 社團活動 <input type="checkbox"/> 技藝課程) 3. <input type="checkbox"/> 其他類課程 <input type="checkbox"/> 本土語文/新住民語文 <input type="checkbox"/> 服務學習 <input type="checkbox"/> 戶外教育 <input type="checkbox"/> 班際或校際交流 <input type="checkbox"/> 自治活動 <input type="checkbox"/> 班級輔導 <input type="checkbox"/> 學生自主學習 <input type="checkbox"/> 領域補救教學							
呼應學校背景、課程願景及特色發展	1. 培養具備人本情懷、統整能力、民主素養、鄉土情與國際觀及能進行終身學習之健全國民。 2. 配合兒童身心發展歷程，尊重個性，尊重多元文化價值，強化科學知能 3. 具備國際視野的本國文化認同。 能認識外國風土民情，並能從多元文化觀點了解及尊重不同文化及習俗。							
核心素養	1. A1 身心素質與自我精進 2. B1 符號運用與溝通表達 3. C2 人際關係與團隊合作 4. C3 多元文化與國際理解							
課程目標	1. 能認識與了解不同國家的文化 2. 能聽辨、說出、認讀和習寫英語單字。 3. 能看懂課堂中所學的簡易短文之主要內容 4. 能聽辨、說出、認讀和習寫延伸英語單字,並能透過分組方式進行討論、問題解決、活動操作與表達及分享。 5. 國際教育文化學習 6. 能自我反思與關懷朋友							
配合融入之領域或議題	<input type="checkbox"/> 國語文 <input checked="" type="checkbox"/> 英語文 <input type="checkbox"/> 本土語 <input type="checkbox"/> 數學 <input checked="" type="checkbox"/> 社會 <input checked="" type="checkbox"/> 自然科學 <input checked="" type="checkbox"/> 藝術 <input type="checkbox"/> 綜合活動 <input checked="" type="checkbox"/> 健康與體育 <input checked="" type="checkbox"/> 生活課程 <input type="checkbox"/> 科技 <input checked="" type="checkbox"/> 性別平等教育 <input type="checkbox"/> 人權教育 <input checked="" type="checkbox"/> 環境教育 <input checked="" type="checkbox"/> 海洋教育 <input checked="" type="checkbox"/> 品德教育 <input checked="" type="checkbox"/> 生命教育 <input type="checkbox"/> 法治教育 <input type="checkbox"/> 科技教育 <input type="checkbox"/> 資訊教育 <input type="checkbox"/> 能源教育 <input type="checkbox"/> 安全教育 <input type="checkbox"/> 防災教育 <input type="checkbox"/> 閱讀素養 <input checked="" type="checkbox"/> 多元文化教育 <input type="checkbox"/> 生涯規劃教育 <input checked="" type="checkbox"/> 家庭教育 <input type="checkbox"/> 原住民教育 <input type="checkbox"/> 戶外教育 <input checked="" type="checkbox"/> 國際教育							
課程架構								
教學進度	節數	教學單元名稱	學習表現 (校訂或相關領域)	學習內容(校訂)	學習目標	學習活動	評量方式	自編自選教材/學習單

第 1 週	2	世界各地特色動物	<p>英語領域</p> <p>◎1-III-6 能聽懂課堂中所學的字詞。</p> <p>◎2-III-2 能說出課堂中所學的字詞。</p> <p>2-III-7 能作簡易的回答和描述。</p> <p>◎3-III-1 能辨識課堂中所學的字詞。</p> <p>◎6-III-2 樂於參與課堂中各類練習活動，不畏犯錯。</p> <p>6-III-5 樂於接觸課外英語學習素材。</p> <p>◎5-III-9 能運用所學的字母拼讀規則讀出英文字詞。</p> <p>7-III-1 運用已學過字詞之聯想以學習新的字詞。</p>	<p>英語領域</p> <p>◎Ab-III-5 所學的字母拼讀規則(含看字讀音、聽音拼字)。</p> <p>Ac-III-4 國小階段所學字詞(能聽、讀、說 300 字詞，其中必須拼寫 180 字詞)。</p> <p>B-III-2 國小階段所學字詞及句型的生活溝通。</p>	<p>1. 能用英文說出之前學過的寵物動物農場動物。</p> <p>1. 能積極參與課堂活動與討論。</p>	<p>〈活動一〉</p> <p>1. 教師詢問學生參觀動物園的經驗。</p> <p>2. 請學生分享在動物園看過的動物，可用中或英文表達。</p> <p>3. 複習課本教過的動物。</p> <p>〈活動二〉</p> <p>1 教師說明接下來要進行動物猜猜看的活動，影片中會看到很多動物園會有的動物，各組進行搶答，中文加 1 分、英文加 2 分。</p> <p>2 教師播放影片並在每個動物圖暫停，全班小組搶答，回答完後再繼續播放。</p> <p>https://youtu.be/a2rIL8VLWuk</p> <p>3 在公布每個動物的英文時，教師可帶領學生多念幾遍，並可請學生分享是否有看過這些動物的經驗。</p> <p>〈活動三〉</p> <p>1 複習以前學過的寵物動物、農場動物、動物園動物並帶念剛剛新學到的動物。</p> <p>2 教師說明接下來要進行誰是畫家的活動，每次由 1 組進行出題，畫出題目的動物，其他各組用英文進行搶答，各組輪流進行出題。</p> <p>3 遊戲中用到的動物為影片中的動物和剛剛複習的所有學過的動物。</p> <p>〈活動四〉</p> <p>1. 結算各組成績。</p> <p>2. 今天學的都是較常見的動物，下一節課要來認識世界不同地方的特色動物，有國家的特色</p>	<p>能分享自己的經驗</p> <p>能參與小組活動</p> <p>能參與小組活動</p>	影片
-------	---	----------	---	--	--	--	---	----

						動物也有不同環境地形的特色動物。 3. 請學生回家可以先查查看不同環境的代表動物，像是草原動物、叢林動物、雨林動物等。		
第 2 週	2	世界各地特色動物	英語領域 ◎1-III-6 能聽懂課堂中所學的字詞。 ◎2-III-2 能說出課堂中所學的字詞。 2-III-7 能作簡易的回答和描述。 ◎3-III-1 能辨識課堂中所學的字詞。 ◎6-III-2 樂於參與課堂中各類練習活動，不畏犯錯。 6-III-5 樂於接觸課外英語學習素材。 ◎5-III-9 能運用所學的字母拼讀規則讀出英文字詞。 7-III-1 運用已學過字詞之聯想以學習新的字詞。 自然領域 ai-III-3 參與合作學習並與同儕有良好的互動經驗，享受學習科學的樂趣。	英語領域 ◎Ab-III-5 所學的字母拼讀規則（含看字讀音、聽音拼字）。 Ac-III-4 國小階段所學字詞（能聽、讀、說 300 字詞，其中必須拼寫 180 字詞）。 B-III-2 國小階段所學字詞及句型的生活溝通。 自然領域 INc-III-9 不同的環境條件影響生物の種類和分布，以及生物間的食物關係，因而形成不同的生態系。 INd-III-6 生物種類具有多樣性；生物生存的環境亦具有多樣性。 INe-III-12 生物的分布和習性，會受環境因素的影響；環境改變也會影響生存於其中的生物種類。	1. 能認識世界各地的動物。 能積極參與課堂活動與討論。	〈活動一〉 1. 複習上一節課教過的動物。 2. 請學生分享回家有查到哪些動物，可用中或英文表達。 〈活動二〉 1. 教師帶領學生認識熱帶雨林的動物，以亞馬遜雨林為例。 2. 教師帶領學生認識草原的動物，以非洲大草原為例。 3. 教師帶領學生認識寒帶地區的動物，以北極和南極洲為例。 〈活動三〉 1. 除了以上不同地形常見的動物之外，澳洲和紐西蘭是世界上有非常獨特動物的國家。 2. 教師帶領學生認識澳洲和紐西蘭獨有的動物。 3. 本節課所學到的動物較多，帶學生看圖複習今天所學到的動物名稱。 〈活動四〉 1. 教師說明接下來要進行的傳聲遊戲，每組先排出遊戲順序，教師會以圖片出題，第一位看圖的學生看完後要以動物的英文名稱傳下去給組員，每一位組員再繼續傳下去，最後一位組員舉手搶答，最快且正確的小組加分。 2. 全班進行遊戲。 3. 結算各組成績。	能分享所查到的資料 能專心參與課堂 能專心參與複習 能參與小組活動	動物圖片
第 3 週	2	世界各地特色動物	英語領域 ◎1-III-6 能聽懂課堂	英語領域 ◎Ab-III-5 所學的	1. 能認識台灣特種、保育類動物	〈活動一〉 1. 複習上一節課教過的動物。		影片

			<p>中所學的字詞。 ◎2-III-2 能說出課堂中所學的字詞。 2-III-7 能作簡易的回答和描述。 ◎3-III-1 能辨識課堂中所學的字詞。 ◎6-III-2 樂於參與課堂中各類練習活動，不畏犯錯。 6-III-5 樂於接觸課外英語學習素材。 ◎5-III-9 能運用所學的字母拼讀規則讀出英文字詞。 7-III-1 運用已學過字詞之聯想以學習新的字詞。</p> <p>自然領域 ai-III-3 參與合作學習並與同儕有良好的互動經驗，享受學習科學的樂趣。</p>	<p>字母拼讀規則（含看字讀音、聽音拼字）。 Ac-III-4 國小階段所學字詞（能聽、讀、說 300 字詞，其中必須拼寫 180 字詞）。 B-III-2 國小階段所學字詞及句型的生活溝通。</p> <p>自然領域 INc-III-9 不同的環境條件影響生物の種類和分布，以及生物間的食物關係，因而形成不同的生態系。 INe-III-12 生物的分布和習性，會受環境因素的影響；環境改變也會影響生存於其中的生物種類。</p>	<p>及瀕臨絕種的動物。</p> <p>1. 能對於所學習的內容進行反思、討論並分享想法。</p>	<p>2. 教師詢問學生是否知道哪些瀕臨絕種或保育類動物。</p> <p>《活動二》 1 教師帶領學生認識國際上如何分類動物數量的 IUCN 等級。 2 每一等級的英文較困難，但可以帶學生念讀、認讀。 3 教師詢問學生知道台灣有哪些特有種、保育類、瀕臨絕種的動物嗎。</p> <p>《活動三》 1. 教師帶領學生認識台灣的特有動物。 2. 教師介紹台灣黑熊、梅花鹿、櫻花鉤吻鮭、石虎、雲豹(已絕種)的介紹。 3. 教師帶領學生念讀台灣特有動物的英文並作圖與字的配對練習。</p> <p>《活動四》 1. 教師播放台灣黑熊的影片。</p> <p>https://youtu.be/x4rtJm1M5Vg 2. 討論這些動物和人類生活空間的關係以及對動物所造成的影響。 3. 請學生回家查查看世界上有哪些受到威脅或已經瀕臨絕種的動物。</p>	<p>能專心參與課堂</p> <p>能專心參與複習</p> <p>能專心觀看影片</p> <p>能反思人類與動物的關係和影響</p>	
第 4 週	2	世界各地特色動物	<p>英語領域 ◎1-III-6 能聽懂課堂中所學的字詞。 ◎2-III-2 能說出課堂中所學的字詞。 2-III-7 能作簡易的回答和描述。 ◎3-III-1 能辨識課堂中所學的字詞。 *3-III-7 能看懂繪本</p>	<p>英語領域 ◎Ab-III-5 所學的字母拼讀規則（含看字讀音、聽音拼字）。 Ac-III-4 國小階段所學字詞（能聽、讀、說 300 字詞，其中必須拼寫 180 字詞）。</p>	<p>1. 能透過讀本理解人類發展對動物造成之影響及瀕臨絕種之動物。 能查找動物保育相關資料，並於下節課分享。</p>	<p>《活動一》 1. 複習上一節課教過的內容。 2. 請學生分享查到哪些受到威脅或已經瀕臨絕種的動物，可用中或英文表達。</p> <p>《活動二》 1. 教師說明今天要讀一本有關這些受到威脅動物的讀本。 2. 請學生先觀察讀本封面的動</p>	<p>能觀察封面</p>	影片

			<p>故事的主要內容。 *3-III-9 能藉圖畫、標題、書名等作簡易的猜測。 ◎6-III-2 樂於參與課堂中各類練習活動，不畏犯錯。 6-III-5 樂於接觸課外英語學習素材。 ◎5-III-9 能運用所學的字母拼讀規則讀出英文字詞。 7-III-1 運用已學過字詞之聯想以學習新的字詞。</p> <p>自然領域 ai-III-3 參與合作學習並與同儕有良好的互動經驗，享受學習科學的樂趣。</p>	<p>*Ae-III-2 繪本故事、兒童短劇。 B-III-2 國小階段所學字詞及句型的生活溝通。 自然領域 INc-III-9 不同的環境條件影響生物の種類和分布，以及生物間的食物關係，因而形成不同的生態系。 INe-III-12 生物的分布和習性，會受環境因素的影響；環境改變也會影響生存於其中的生物種類。</p>		<p>物。 3. 教師播放讀本影片並可適時地暫停，運用提問確認學生的理解。 https://youtu.be/rkGbixgUldE 〈活動三〉 1. 教師帶領學生先讀到讀本的前半段，討論前半段在說明人類的發展對動物所造成的影響。 2. 再讀後半段，認識不同瀕臨絕種和已經絕種的動物。 3. 複習讀本的重要字彙。 〈活動四〉 1. 請學生小組討論出想更深入了解的動物(台灣或世界的都可以)。 2. 請學生小組分工回家收集資料：動物的特徵、分布範圍、數量分級、世界上有為這種動物所做的保育措施。 3. 請學生下一節課將資料帶來整理、分享。</p>	<p>能專心聆聽 能參與討論</p> <p>能參與討論並分工</p>	
第 5 週	2	世界各地特色動物	<p>英語領域 ◎1-III-6 能聽懂課堂中所學的字詞。 ◎2-III-2 能說出課堂中所學的字詞。 2-III-7 能作簡易的回答和描述。 ◎3-III-1 能辨識課堂中所學的字詞。 ◎6-III-2 樂於參與課堂中各類練習活動，不畏犯錯。 6-III-5 樂於接觸課外英語學習素材。 ◎5-III-9 能運用所學的字母拼讀規則讀出英文字詞。</p>	<p>英語領域 ◎Ab-III-5 所學的字母拼讀規則(含看字讀音、聽音拼字)。 Ac-III-4 國小階段所學字詞(能聽、讀、說 300 字詞，其中必須拼寫 180 字詞)。 B-III-2 國小階段所學字詞及句型的生活溝通。 自然領域 INc-III-9 不同的環境條件影響生物の種類和分布，以及</p>	<p>1. 能將蒐集之資料向同學介紹。 2. 能認識國際自然保護聯盟。 能參與動物保育的討論。</p>	<p>〈活動一〉 1. 複習上一節課教過的內容。 2. 教師播放讀本影片帶領學生唸讀複習。 https://youtu.be/rkGbixgUldE 〈活動二〉 1. 教師詢問每一組選擇要分享的動物是什麼。 2. 請全班一起先認識這些動物的英文名字。 3. 發下學習單，請每一組完成所選動物的介紹。 〈活動三〉 1. 請各組輪流上台介紹動物的</p>	<p>能唸讀讀本</p> <p>能參與小組活動</p> <p>能上台發表</p>	影片、學習單

			<p>7-III-1 運用已學過字詞之聯想以學習新的字詞。</p> <p>自然領域</p> <p>pc-III-2 能利用簡單形式的口語、文字、影像（例如攝影、錄影）、繪圖或實物、科學名詞、數學公式、模型等，表達探究之過程、發現或成果。</p> <p>ai-III-3 參與合作學習並與同儕有良好的互動經驗，享受學習科學的樂趣。</p>	<p>生物間的食物關係，因而形成不同的生態系。</p> <p>Ine-III-12 生物的分布和習性，會受環境因素的影響；環境改變也會影響生存於其中的生物種類。</p>		<p>特徵、分布範圍、數量分級、人類對他們的影響（居住環境的減少、獵捕等）、世界上有為這種動物所做的保育措施。</p> <p>〈活動四〉</p> <ol style="list-style-type: none"> 1. 教師介紹國際自然保護聯盟 IUCN，之前學過的動物數量瀕危程度分級也是這個組織所訂定。 2. 教師介紹台灣的動物保育作為，例如梅花鹿。 3. 與學生一起討論，身為學生我們能為動物保育做些什麼，也請學生能將所學與家人分享。 		
第 6 週	2	世界各地的時間	<p>英語領域</p> <p>◎1-III-6 能聽懂課堂中所學的字詞。</p> <p>◎2-III-2 能說出課堂中所學的字詞。</p> <p>2-III-7 能作簡易的回答和描述。</p> <p>◎3-III-1 能辨識課堂中所學的字詞。</p> <p>*3-III-7 能看懂繪本故事的主要內容。</p> <p>*3-III-9 能藉圖畫、標題、書名等作簡易的猜測。</p> <p>◎6-III-2 樂於參與課堂中各類練習活動，不畏犯錯。</p> <p>6-III-5 樂於接觸課外英語學習素材。</p> <p>◎5-III-9 能運用所學的字母拼讀規則讀出英文字詞。</p> <p>7-III-1 運用已學過字詞之聯想以學習新的字詞。</p>	<p>英語領域</p> <p>◎Ab-III-5 所學的字母拼讀規則（含看字讀音、聽音拼字）。</p> <p>Ac-III-4 國小階段所學字詞（能聽、讀、說 300 字詞，其中必須拼寫 180 字詞）。</p> <p>*Ae-III-2 繪本故事、兒童短劇。B-III-2 國小階段所學字詞及句型的生活溝通。</p>	<ol style="list-style-type: none"> 1. 能唸讀繪本的語句。 2. 能用繪本的句型表達每日作息表。 <ol style="list-style-type: none"> 1. 	<p>〈活動一〉</p> <ol style="list-style-type: none"> 1 教師詢問學生每天不同時間的 daily routines。 2 複習已學過的時間的英文講法。 <p>〈活動二〉</p> <ol style="list-style-type: none"> 1. 教師說明今天要讀一本有關時間的繪本。 2. 請學生先觀察讀本封面，並說明書名這句話可以如何運用在生活中。 3. 教師播放讀本影片並可適時地暫停，運用提問確認學生的理解。 <p>https://youtu.be/L15oDsJ3wZ8</p> <p>〈活動三〉</p> <ol style="list-style-type: none"> 1. 請學生分組輪流唸讀繪本的語句，且要加入時間敘述，每一頁先說明時間再唸讀句子。 2. 請學生列出自己簡單的每日作息表，並運用繪本的句子來寫 <p>不同時間所做的事情。</p> <p>〈活動四〉</p>	<p>能說出已學過的句子</p> <p>能觀察封面</p> <p>能專心聆聽</p> <p>能跟著唸讀繪本</p> <p>能完成學習單</p> <p>能參與小組活動</p>	影片、學習單

						<p>1. 請學生在小組中作發表，每個人在小組發表時可以運用剛剛唸讀繪本的方式來介紹自己的作息表。</p> <p>2. 教師帶領學生想想看大家的作息是不是都差不多呢，但是你知道你在某個時間做某個事情的同時，別的國家可能是不一樣的時間喔。</p>		
第 7 週	2	世界各地的時間	<p>英語領域</p> <p>◎1-III-6 能聽懂課堂中所學的字詞。</p> <p>◎2-III-2 能說出課堂中所學的字詞。</p> <p>2-III-7 能作簡易的回答和描述。</p> <p>◎3-III-1 能辨識課堂中所學的字詞。</p> <p>◎6-III-2 樂於參與課堂中各類練習活動，不畏犯錯。</p> <p>6-III-5 樂於接觸課外英語學習素材。</p> <p>◎5-III-9 能運用所學的字母拼讀規則讀出英文字詞。</p> <p>7-III-1 運用已學過字詞之聯想以學習新的字詞。</p> <p>自然領域</p> <p>ai-III-1 透過科學探索了解現象發生的原因或機制，滿足好奇心。</p> <p>ai-III-3 參與合作學習並與同儕有良好的互動經驗，享受學習科學的樂趣。</p> <p>ah-III-1 利用科學知識理解日常生活觀察到的現象。</p>	<p>英語領域</p> <p>◎Ab-III-5 所學的字母拼讀規則（含看字讀音、聽音拼字）。</p> <p>Ac-III-4 國小階段所學字詞（能聽、讀、說 300 字詞，其中必須拼寫 180 字詞）。</p> <p>B-III-2 國小階段所學字詞及句型的生活溝通。</p> <p>自然領域</p> <p>INc-III-13 日出日落時間與位置在不同季節會不同。</p> <p>INc-III-13 四季星空會有所不同。</p> <p>INc-III-13 除了地球外，還有其他行星環繞著太陽運行。</p>	<p>1. 能理解時差的成因。</p> <p>能認識時間相關的重要單字。</p>	<p>〈活動一〉</p> <p>1. 教師播放讀本影片請學生跟著唸讀複習。 https://youtu.be/L15oDsJ3wZ8</p> <p>〈活動二〉</p> <p>1. 教師詢問是否知道時差的概念和為什麼會有時差。</p> <p>2. 教師播放影片。 https://youtu.be/AgINA9_IFiI</p> <p>3. 教師帶領學生討論並確認他們對影片的理解程度。</p> <p>〈活動三〉</p> <p>1. 教師帶領學生唸讀影片中的重要字彙，如時區、自轉等。</p> <p>2. 將影片解釋時差的內容簡化成短文後，將重要的字彙挖空，請學生以小組討論作答。</p> <p>〈活動四〉</p> <p>1. 全班一起對答案，並同時再次確認學生關於時差知識上的理解程度。</p> <p>2. 教師再次播放影片，這次將挑戰無字幕的版本，鼓勵學生多聽聽看，重要字彙學過之後，也會更聽得懂影片內容。 https://youtu.be/AgINA9_IFiI</p>	<p>能唸讀繪本</p> <p>能專心聆聽</p> <p>能參與課堂練習 能參與小組討論</p> <p>能專心聆聽</p>	影片

第 8 週	2	世界各地的時間	<p>英語領域</p> <p>◎1-III-6 能聽懂課堂中所學的字詞。</p> <p>◎2-III-2 能說出課堂中所學的字詞。</p> <p>2-III-7 能作簡易的回答和描述。</p> <p>◎3-III-1 能辨識課堂中所學的字詞。</p> <p>◎6-III-2 樂於參與課堂中各類練習活動，不畏犯錯。</p> <p>6-III-5 樂於接觸課外英語學習素材。</p> <p>◎5-III-9 能運用所學的字母拼讀規則讀出英文字詞。</p> <p>7-III-1 運用已學過字詞之聯想以學習新的字詞。</p> <p>自然領域</p> <p>ai-III-1 透過科學探索了解現象發生的原因或機制，滿足好奇心。</p> <p>ai-III-3 參與合作學習並與同儕有良好的互動經驗，享受學習科學的樂趣。</p> <p>ah-III-1 利用科學知識理解日常生活觀察到的現象。</p>	<p>英語領域</p> <p>◎Ab-III-5 所學的字母拼讀規則(含看字讀音、聽音拼字)。</p> <p>Ac-III-4 國小階段所學字詞(能聽、讀、說 300 字詞，其中必須拼寫 180 字詞)。</p> <p>B-III-2 國小階段所學字詞及句型的生活溝通。</p> <p>自然領域</p> <p>INc-III-13 日出日落時間與位置在不同季節會不同。</p> <p>INc-III-13 除了地球外，還有其他行星環繞著太陽運行。</p>	<p>1. 能理解公、自轉和四季的關係。能唸讀影片中的重要單字。</p>	<p>〈活動一〉</p> <p>1. 複習上一節課教過的內容。</p> <p>2. 唸讀上一節課的填空短文。</p> <p>〈活動二〉</p> <p>1 教師詢問每天 24 小時是跟地球自轉有關，那有人知道為什麼地球會有季節的差別嗎，學生可以中文先解釋知道的概念。</p> <p>2 教師播放影片。 https://youtu.be/qHgs8dcmB4M</p> <p>3 教師帶領學生討論並確認他們對影片的理解程度。</p> <p>〈活動三〉</p> <p>1. 教師帶領學生唸讀影片中的重要字彙，如四季、赤道、南北半球等。</p> <p>2. 將影片解釋地球公轉所造成季節差異的內容簡化成短文後，將重要的字彙挖空，請學生以小組討論作答。</p> <p>〈活動四〉</p> <p>1 全班一起對答案，並同時再次確認學生關於公轉、季節知識上的理解程度。</p> <p>2 教師再次播放影片，這次將挑戰無字幕的版本，鼓勵學生多聽聽看，重要字彙學過之後，也會更聽得懂影片內容。 https://youtu.be/qHgs8dcmB4M</p>	<p>能唸讀短文</p> <p>能專心聆聽</p> <p>能參與課堂練習</p> <p>能參與小組討論</p> <p>能專心聆聽</p>	影片
第 9 週	2	世界各地的時間	<p>英語領域</p> <p>◎1-III-6 能聽懂課堂中所學的字詞。</p> <p>◎2-III-2 能說出課堂中所學的字詞。</p> <p>2-III-7 能作簡易的回答和描述。</p> <p>◎3-III-1 能辨識課堂中所學的字詞。</p>	<p>英語領域</p> <p>◎Ab-III-5 所學的字母拼讀規則(含看字讀音、聽音拼字)。</p> <p>Ac-III-4 國小階段所學字詞(能聽、讀、說 300 字詞，其中必須拼寫 180</p>	<p>1. 能積極參與課堂活動。</p> <p>2. 能與同儕合作，上台表演。</p> <p>3. 能參與小組討論並分工合作查找資料。</p>	<p>〈活動一〉</p> <p>1. 複習上一節課教過的內容。</p> <p>2. 唸讀上一節課的填空短文。</p> <p>〈活動二〉</p> <p>1. 教師以釣魚遊戲的方式來複習前兩課的重要字彙(因為是地球科學相關的字彙，對學生來說</p>	<p>能唸讀短文</p> <p>能參與小組活動</p>	遊戲簡報

			<p>◎6-III-2 樂於參與課堂中各類練習活動，不畏犯錯。</p> <p>6-III-5 樂於接觸課外英語學習素材。</p> <p>◎5-III-9 能運用所學的字母拼讀規則讀出英文字詞。</p> <p>7-III-1 運用已學過字詞之聯想以學習新的字詞。</p> <p>自然領域</p> <p>ai-III-1 透過科學探索了解現象發生的原因或機制，滿足好奇心。</p> <p>ai-III-3 參與合作學習並與同儕有良好的互動經驗，享受學習科學的樂趣。</p> <p>ah-III-1 利用科學知識理解日常生活觀察到的現象。</p>	<p>字詞)。</p> <p>B-III-2 國小階段所學字詞及句型的生活溝通。</p> <p>自然領域</p> <p>INc-III-13 日出日落時間與位置在不同季節會不同。</p>		<p>可能較困難)。</p> <p>2 全班以小組進行遊戲，翻到兩張一樣字彙的卡時需說出他的意思，答對加分。</p> <p>3 結算各組成績。</p> <p>《活動三》</p> <p>1. 全班一起唸讀自轉和公轉的短文。</p> <p>2. 請各組選一篇分工練習並表演，有人唸讀文章，有人演出地球、太陽等，透過表演讓學生加深印象。</p> <p>3. 各組上台發表。</p> <p>《活動四》</p> <p>1. 請小組討論出想要了解的國家。</p> <p>2. 請學生小組分工回家收集資料：國家的名稱、在哪一洲、經緯度。</p> <p>3. 請學生下一節課將資料帶來運用在換算時差。</p>	<p>能唸讀短文</p> <p>能參與小組活動</p> <p>能參與小組討論</p>	
第 10 週	2	世界各地的時間	<p>英語領域</p> <p>◎1-III-6 能聽懂課堂中所學的字詞。</p> <p>◎2-III-2 能說出課堂中所學的字詞。</p> <p>2-III-7 能作簡易的回答和描述。</p> <p>◎3-III-1 能辨識課堂中所學的字詞。</p> <p>◎6-III-2 樂於參與課堂中各類練習活動，不畏犯錯。</p> <p>6-III-5 樂於接觸課外英語學習素材。</p> <p>◎5-III-9 能運用所學的字母拼讀規則讀出英文字詞。</p> <p>7-III-1 運用已學過</p>	<p>英語領域</p> <p>◎Ab-III-5 所學的字母拼讀規則(含看字讀音、聽音拼字)。</p> <p>Ac-III-4 國小階段所學字詞(能聽、讀、說 300 字詞，其中必須拼寫 180 字詞)。</p> <p>B-III-2 國小階段所學字詞及句型的生活溝通。</p> <p>自然領域</p> <p>INc-III-13 日出日落時間與位置在不同季節會不同。</p>	<p>1. 能將蒐集之資料向同學介紹。</p> <p>2. 能換算國家之間的時差。</p>	<p>《活動一》</p> <p>1. 複習上一節課教過的內容。</p> <p>《活動二》</p> <p>1. 教師詢問每一組選擇的國家是什麼。</p> <p>2. 請全班一起先認識這些國家的英文名字。</p> <p>3. 再請每一組簡單的口頭介紹該國家所在的洲、經緯度是多少，全班一起換算跟台灣的時間差多少。</p> <p>《活動三》</p> <p>1. 教師請全班將之前的作息表拿出來，寫上自己小組所選的國家，並將自己的作息時間旁邊寫</p>	<p>能唸讀字彙</p> <p>能參與小組活動</p> <p>能參與小組活動</p>	學習單

			<p>字詞之聯想以學習新的字詞。</p> <p>自然領域</p> <p>ai-III-1 透過科學探索了解現象發生的原因或機制，滿足好奇心。</p> <p>ai-III-3 參與合作學習並與同儕有良好的互動經驗，享受學習科學的樂趣。</p> <p>ah-III-1 利用科學知識理解日常生活觀察到的現象。</p>			<p>上相對應那個國家的時間。</p> <p>2 接下來進行時差搶答遊戲，每組會輪流出題，會以句型 It' s 7:30 a.m. I go to school. What time is it in_____?來出題，其他組要搶答並以英文回答時間。</p> <p>3 全班進行遊戲數輪。</p> <p>《活動四》</p> <p>1. 全班結算成績。</p> <p>2. 教師總結時間主題的課程，並說明世界上其實還有訂定日光節約時間，可簡述其概念，也鼓勵學生回家後可查詢了解。</p>	
第 11 週	2	世界各國學校特色	<p>英語領域</p> <p>◎1-III-6 能聽懂課堂中所學的字詞。</p> <p>◎2-III-2 能說出課堂中所學的字詞。</p> <p>2-III-7 能作簡易的回答和描述。</p> <p>◎3-III-1 能辨識課堂中所學的字詞。</p> <p>◎6-III-2 樂於參與課堂中各類練習活動，不畏犯錯。</p> <p>6-III-5 樂於接觸課外英語學習素材。</p> <p>◎5-III-9 能運用所學的字母拼讀規則讀出英文字詞。</p> <p>7-III-1 運用已學過字詞之聯想以學習新的字詞。</p>	<p>英語領域</p> <p>◎Ab-III-5 所學的字母拼讀規則（含看字讀音、聽音拼字）。</p> <p>Ac-III-4 國小階段所學字詞（能聽、讀、說 300 字詞，其中必須拼寫 180 字詞）。</p> <p>B-III-2 國小階段所學字詞及句型的生活溝通。</p>	<p>1. 能分組合作將課表以英文表達，能讀懂課表，並以英文說出不同星期與時間對應的科目。</p>	<p>《活動一》</p> <p>1. 教師詢問學生每周上課有哪些科目。</p> <p>2. 複習已學過的科目名稱。</p> <p>《活動二》</p> <p>1. 教師請學生將班上一週的課表寫成英文，可請小組一組負責一天，遇到不是科目的時間可以先空著。</p> <p>2. 教師補充 recess 下課、cleaning time 打掃時間，其他可參考 108 課網英文版。</p> <p>3. 教師帶念課本以外的科目和學校活動時間的字彙。</p> <p>《活動三》</p> <p>1. 全班進行問答遊戲，小組運用已經學過的星期和時間，輪流描述出題，其他組搶答猜出該組所設定的是哪一節課(科目)。</p> <p>2. 結算各組成績。</p> <p>《活動四》</p> <p>1. 教師詢問學生知道國外的學校不管是學習的科目或活動、上</p>	<p>課表</p> <p>能參與小組活動</p> <p>能跟讀字彙</p> <p>能參與小組活動</p> <p>能參與討論</p>

						學時間的規畫有什麼不一樣的地方嗎？ 2. 下一節課要來看看國外的學校和我們台灣有什麼一樣和不一樣的地方，有興趣的學生也可以先回家查查相關的資料。		
第 12 週	2	世界各國學校特色	英語領域 ◎1-III-6 能聽懂課堂中所學的字詞。 ◎2-III-2 能說出課堂中所學的字詞。 2-III-7 能作簡易的回答和描述。 ◎3-III-1 能辨識課堂中所學的字詞。 ◎6-III-2 樂於參與課堂中各類練習活動，不畏犯錯。 6-III-5 樂於接觸課外英語學習素材。 ◎5-III-9 能運用所學的字母拼讀規則讀出英文字詞。 7-III-1 運用已學過字詞之聯想以學習新的字詞。 8-III-4 能了解外國風土民情。 社會領域 2b-III-2 理解不同文化的特色，欣賞並尊重文化的多樣性。	英語領域 ◎Ab-III-5 所學的字母拼讀規則（含看字讀音、聽音拼字）。 Ac-III-4 國小階段所學字詞（能聽、讀、說 300 字詞，其中必須拼寫 180 字詞）。 B-III-2 國小階段所學字詞及句型的生活溝通。 社會領域 Ba-III-1 每個人的生活背景與經驗，會使其對社會事務的觀點與感受產生差異。	1. 能認識美國和日本小學的生活。能比較台灣與其他國家小學生活之異同。	《活動一》 1. 複習上一節課教過的內容。 2. 說明今天要來認識美國和日本的小學生活。 《活動二》 1. 教師播放影片介紹美國小學。 https://youtu.be/M1NNGeusB7M 2. 可適時暫停講解，也可請學生先看完再做討論，來檢視學生理解程度。 3. 教師可以請學生邊看影片邊做紀錄。（上學時間、上學方式、教室的擺設、午休、課程等） 《活動三》 1 教師播放影片介紹日本小學。（可從 01:28 開始） https://youtu.be/vFNJkH0sEAg 2 可適時暫停講解，也可請學生先看完再做討論，來檢視學生理解程度。 3 教師可以請學生邊看影片邊做紀錄。（上學時間、上學方式、午休、課程、學校活動等） 《活動四》 1. 請各組討論美國、日本、台灣學校生活的異同。 2. 請各組口頭發表並帶領全班討論不同學校規畫安排的優缺點。	能專心觀看 能看影片並做紀錄 能專心觀看 能看影片並做紀錄 能參與小組討論	影片
第 13 週	2	世界各國學校特色	英語領域 ◎1-III-6 能聽懂課堂	英語領域 ◎Ab-III-5 所學的	1. 能透過其他國家小學生活反思台	《活動一》 1. 複習上一節課教過的內容。		課表

			<p>中所學的字詞。</p> <p>◎2-III-2 能說出課堂中所學的字詞。</p> <p>2-III-7 能作簡易的回答和描述。</p> <p>◎3-III-1 能辨識課堂中所學的字詞。</p> <p>◎6-III-2 樂於參與課堂中各類練習活動，不畏犯錯。</p> <p>6-III-5 樂於接觸課外英語學習素材。</p> <p>◎5-III-9 能運用所學的字母拼讀規則讀出英文字詞。</p> <p>7-III-1 運用已學過字詞之聯想以學習新的字詞。</p>	<p>字母拼讀規則（含看字讀音、聽音拼字）。</p> <p>Ac-III-4 國小階段所學字詞（能聽、讀、說 300 字詞，其中必須拼寫 180 字詞）。</p> <p>B-III-2 國小階段所學字詞及句型的生活溝通。</p>	<p>灣課表如何調動。</p> <p>能參與小組討論，並上台發表。</p>	<p>2. 利用文氏圖帶領學生複習各國學校文化的異同。</p> <p>〈活動二〉</p> <p>1. 教師請各組拿出之前英文版本的課表，再依據上一節課學習到不同國家學校文化的特色，討論如果今天我們可以調整我們的課表，你會想要怎麼調整。</p> <p>2. 請各組討論並完成新課表，同時也要討論為什麼要這樣調整、好處是什麼等。（新增了這個活動，為什麼呢？這裡的時間減少，為什麼呢？）</p> <p>〈活動三〉</p> <p>1. 請各組發表他們的課表並分享他們調整的動機、想法。</p> <p>2. 請全班票選出他們覺得最說服他們的課表。</p> <p>〈活動四〉</p> <p>1. 若學生討論出來的活動是可執行的，例如每周有個特別活動的時間等，可將 idea 帶回給導師做後續討論和規劃。</p> <p>2. 教師引導學生思考在學校喜歡從事什麼樣的活動呢？是跟朋友同學一起上課、下課玩、校外教學等。</p> <p>3. 學校是團體生活，大家都是班上團體的一份子，但請回想一下剛到一個新的班級（五年級分班）或是有轉學生，心情會是怎麼樣呢？下一節課要來讀相關的繪本。</p>	<p>能比較異同</p> <p>能參與小組討論活動</p> <p>能參與小組發表</p> <p>能參與討論</p>	
第 14 週	2	世界各國學校特色	<p>英語領域</p> <p>◎1-III-6 能聽懂課堂中所學的字詞。</p> <p>◎2-III-2 能說出課堂中所學的字詞。</p>	<p>英語領域</p> <p>◎Ab-III-5 所學的字母拼讀規則（含看字讀音、聽音拼字）。</p>	<p>1. 能透過繪本理解轉學生的心境。</p> <p>能參與小組討論，並理解善待轉學生。</p>	<p>〈活動一〉</p> <p>1. 複習上一節課教過的內容。</p> <p>2. 請學生觀察這一節課所要讀的繪本封面，猜猜看是怎麼樣的</p>	<p>能觀察封面</p>	<p>影片、繪本</p>

			<p>2-III-7 能作簡易的回答和描述。</p> <p>◎3-III-1 能辨識課堂中所學的字詞。</p> <p>*3-III-7 能看懂繪本故事的主要內容。</p> <p>*3-III-9 能藉圖畫、標題、書名等作簡易的猜測。</p> <p>◎6-III-2 樂於參與課堂中各類練習活動，不畏犯錯。</p> <p>6-III-5 樂於接觸課外英語學習素材。</p> <p>◎5-III-9 能運用所學的字母拼讀規則讀出英文字詞。</p> <p>7-III-1 運用已學過字詞之聯想以學習新的字詞。</p> <p>綜合領域</p> <p>1a-III-1 欣賞並接納自己與他人。</p>	<p>Ac-III-4 國小階段所學字詞（能聽、讀、說 300 字詞，其中必須拼寫 180 字詞）。</p> <p>*Ae-III-2 繪本故事、兒童短劇。</p> <p>B-III-2 國小階段所學字詞及句型的生活溝通。</p> <p>綜合領域</p> <p>Aa-III-2 對自己與他人悅納的表現。</p>		<p>情境。</p> <p>《活動二》</p> <p>1. 教師播放繪本影片。 https://youtu.be/6rLlyFs8eIM</p> <p>2. 可先在 02:58 暫停，與學生討論是否有過類似的情況，或發生過什麼樣的事情讓你的心情跟故事中的物物一樣。</p> <p>3. 討論猜測故事中不同人物他們的背景為何。</p> <p>《活動三》</p> <p>1. 教師繼續播放繪本影片。</p> <p>2. 討論故事後半部的內容與故事中人物們的轉變。</p> <p>《活動四》</p> <p>1. 請學生小組討論如果今天班上有轉學生，你會怎麼跟她互動？</p> <p>2. 繼續討論如果分到新的班級時，你會希望新的老師、新的同學怎麼跟你互動，會讓你感到自在、舒服呢？</p> <p>3. 全班互相討論分享，教師引導學生友善待人。</p>	<p>能專心聆聽觀看</p> <p>能參與討論</p> <p>能專心聆聽觀看 能參與討論</p> <p>能參與小組討論</p> <p>能反思與他人的互動</p>	
第 15 週	2	世界各國學校特色	<p>英語領域</p> <p>◎1-III-6 能聽懂課堂中所學的字詞。</p> <p>◎2-III-2 能說出課堂中所學的字詞。</p> <p>2-III-7 能作簡易的回答和描述。</p> <p>◎3-III-1 能辨識課堂中所學的字詞。</p> <p>*3-III-7 能看懂繪本故事的主要內容。</p> <p>◎6-III-2 樂於參與課堂中各類練習活動，不畏犯錯。</p> <p>6-III-5 樂於接觸課外</p>	<p>英語領域</p> <p>◎Ab-III-5 所學的字母拼讀規則（含看字讀音、聽音拼字）。</p> <p>Ac-III-4 國小階段所學字詞（能聽、讀、說 300 字詞，其中必須拼寫 180 字詞）。</p> <p>*Ae-III-2 繪本故事、兒童短劇。</p> <p>B-III-2 國小階段所學字詞及句型的生活溝通。</p>	<p>1. 能唸讀繪本頁面。能專心聆聽其他組別唸讀，並提問。</p>	<p>《活動一》</p> <p>1. 教師播放繪本影片，複習上一節課教過的內容。 https://youtu.be/6rLlyFs8eIM</p> <p>《活動二》</p> <p>1. 複習繪本的重要字彙。</p> <p>2. 請各組選繪本中最喜歡的一頁，可以是選擇最喜歡的內容、最喜歡的插畫等。</p> <p>《活動三》</p> <p>1. 請各組先將所選的頁面上較難的字標註起來，小組先討論意</p>	<p>能念讀字彙</p> <p>能參與小組活動</p>	影片、繪本

			<p>英語學習素材。 ◎5-III-9 能運用所學的字母拼讀規則讀出英文字詞。 7-III-1 運用已學過字詞之聯想以學習新的字詞。</p> <p>綜合領域 1a-III-1 欣賞並接納自己與他人。</p>	<p>綜合領域 Aa-III-2 對自己與他人悅納的表現。</p>	<p>思，老師再去各組教學。 2 請各組練習念讀所選的一頁。 3 教師提點關於念讀時的抑揚頓挫和把故事的情緒融入在念讀的語氣當中。</p> <p>〈活動四〉 1 依照頁面順序，各組輪流念讀所選的頁面。 2 搭配繪本畫面，請其他組一邊聽一邊看字，聽完該組的朗讀之後可以提問，讓輪到的組別有類似小老師的機會。 3. 教師鼓勵各組的表現，並總結遇到新的同學時，可以用怎麼樣的互動方式來尊重他人。</p>	<p>能念讀繪本</p> <p>能反思與他人的互動</p>		
第 16 週	2	世界各地天氣/自然現象	<p>英語領域 ◎1-III-6 能聽懂課堂中所學的字詞。 ◎2-III-2 能說出課堂中所學的字詞。 2-III-7 能作簡易的回答和描述。 ◎3-III-1 能辨識課堂中所學的字詞。 ◎6-III-2 樂於參與課堂中各類練習活動，不畏犯錯。 6-III-5 樂於接觸課外英語學習素材。 ◎5-III-9 能運用所學的字母拼讀規則讀出英文字詞。 7-III-1 運用已學過字詞之聯想以學習新的字詞。</p> <p>自然領域 ai-III-1 透過科學探索了解現象發生的原因或機制，滿足好奇心。 ai-III-3 參與合作學</p>	<p>英語領域 ◎Ab-III-5 所學的字母拼讀規則（含看字讀音、聽音拼字）。 Ac-III-4 國小階段所學字詞（能聽、讀、說 300 字詞，其中必須拼寫 180 字詞）。 B-III-2 國小階段所學字詞及句型的生活溝通。 自然領域 INc-III-13 日出日落時間與位置在不同季節會不同。 INc-III-13 除了地球外，還有其他行星環繞著太陽運行。</p>	<p>1. 能說出台灣四季的天氣。 能理解南北球天氣的差異。</p>	<p>〈活動一〉 1. 複習已學過的天氣字彙。 2. 教師可運用圖卡配對等活動快速複習。</p> <p>〈活動二〉 1. 複習之前課堂中有學過有關公轉、季節、南北半球氣候差異的內容。 2. 教師播放影片。 https://youtu.be/qHgs8dcmB4M</p> <p>〈活動三〉 1. 教師請學生各組整理出台灣四季可能會遇到的天氣。 2. 全班各組分享並綜合統整出整班的答案。 3. 教師用以學過的天氣字彙帶學生已完整句子形容台灣不同季節的天氣。It' s _____ in _____ . 等</p> <p>〈活動四〉 1. 請學生回想影片內容，想想看台灣四季的同時，南半球是哪些</p>	<p>能參與複習活動</p> <p>能專心聆聽觀看</p> <p>能參與小組討論</p> <p>能用句子描述天氣</p> <p>能參與小組討論</p>	字彙圖卡、影片

			習並與同儕有良好的互動經驗，享受學習科學的樂趣。 ah-III-1 利用科學知識理解日常生活觀察到的現象。			季節呢？ 2 對照台灣四季的天氣，請各組寫出同樣的月份南半球是什麼樣的季節和天氣。 3 每天的天氣都不太一樣，甚至有時候會是大家害怕的天氣狀況，下一節課要來認識不同的天災，很多是不同的天氣或氣候引起的。		
第 17 週	2	世界各地天氣/自然現象	英語領域 ◎1-III-6 能聽懂課堂中所學的字詞。 ◎2-III-2 能說出課堂中所學的字詞。 2-III-7 能作簡易的回答和描述。 ◎3-III-1 能辨識課堂中所學的字詞。 ◎6-III-2 樂於參與課堂中各類練習活動，不畏犯錯。 6-III-5 樂於接觸課外英語學習素材。 ◎5-III-9 能運用所學的字母拼讀規則讀出英文字詞。 7-III-1 運用已學過字詞之聯想以學習新的字詞。 自然領域 ai-III-3 參與合作學習並與同儕有良好的互動經驗，享受學習科學的樂趣。	英語領域 ◎Ab-III-5 所學的字母拼讀規則（含看字讀音、聽音拼字）。 Ac-III-4 國小階段所學字詞（能聽、讀、說 300 字詞，其中必須拼寫 180 字詞）。 B-III-2 國小階段所學字詞及句型的生活溝通。 自然領域 INf-III-5 臺灣的主要天然災害之認識及防災避難。	1. 能說出世界各地的常見天災。 1. 能參與課堂活動與討論。	《活動一》 1. 複習上一節課教過的內容。 2. 教師詢問學生知道哪些天災，可以用中文或英文表達。 《活動二》 1. 教師播放天然災害的影片。 https://youtu.be/gh8_0fxcafK 2. 帶念影片中的 7 個天災字彙。 3. 教師請學生想想，哪些是台灣會發生的，哪些不是，還有其他會發生在台灣的天災嗎？(颱風 typhoon，可以一起介紹 hurricane) 《活動三》 1. 教師說明接下來將進行比手畫腳的遊戲，每組輪流上台當表演的組別，隨機抽到一個天然災害後要以不出聲的方式表演出來，其他組搶答。 2. 搶答的組別須以英文來回來。 3. 遊戲進行數輪後結算成績。 《活動四》 1. 請學生小組討論出想更深入了解的天災(可以這節課學過的，也可以是沒學過的)。 2. 請學生小組分工回家收集資料：該天災造成的影響傷害、該天災的形成、該天災的分布、該	能專心聆聽觀看 能念讀字彙 能參與小組活動 能參與討論並分工	影片

						天災在世界或台灣的歷史上傷害較大的紀錄、該天災的避難措施。 3. 請學生下一節課將資料帶來整理、分享。		
第 18 週	2	世界各地天氣/自然現象	英語領域 ◎1-III-6 能聽懂課堂中所學的字詞。 ◎2-III-2 能說出課堂中所學的字詞。 2-III-7 能作簡易的回答和描述。 ◎3-III-1 能辨識課堂中所學的字詞。 ◎6-III-2 樂於參與課堂中各類練習活動，不畏犯錯。 6-III-5 樂於接觸課外英語學習素材。 ◎5-III-9 能運用所學的字母拼讀規則讀出英文字詞。 7-III-1 運用已學過字詞之聯想以學習新的字詞。 自然領域 ai-III-3 參與合作學習並與同儕有良好的互動經驗，享受學習科學的樂趣。	英語領域 ◎Ab-III-5 所學的字母拼讀規則（含看字讀音、聽音拼字）。 Ac-III-4 國小階段所學字詞（能聽、讀、說 300 字詞，其中必須拼寫 180 字詞）。 B-III-2 國小階段所學字詞及句型的生活溝通。 自然領域 Inf-III-5 臺灣的主要天然災害之認識及防災避難。	1. 能將蒐集的資料向同學分享。 2. 能對於所學習的內容進行反思、討論並分享想法。	〈活動一〉 1. 複習上一節課教過的內容。 2. 教師可運用圖卡配對等活動快速複習已學過的天災字彙。 〈活動二〉 1. 教師詢問每一組選擇要分享的天災是什麼。 2. 請全班一起先認識這些天災的英文名字。 3. 發下學習單，請每一組完成所選天災的介紹。 〈活動三〉 1. 請各組輪流上台介紹該天災造成的影響傷害、該天災的形成、該天災的分布、該天災在世界或台灣的歷史上傷害較大的紀錄、該天災的避難措施。 2. 請其他組在聆聽時一邊做紀錄。 〈活動四〉 1. 統整這節課報告中，台灣會發生的天災。 2. 帶領學生複習適當的避難措施。 3. 與學生一起討論，平時是否要準備急救包、防災包，為什麼需要或不需要呢？	能參與活動 能參與小組活動 能上台發表 能專心聆聽並做紀錄 能參與討論	字彙圖卡、學習單
第 19 週	2	世界各地天氣/自然現象	英語領域 ◎1-III-6 能聽懂課堂中所學的字詞。 ◎2-III-2 能說出課堂中所學的字詞。 2-III-7 能作簡易的回	英語領域 ◎Ab-III-5 所學的字母拼讀規則（含看字讀音、聽音拼字）。 Ac-III-4 國小階段	1. 能認識龍捲風的形成和分級。 1. 能參與小組討論。	〈活動一〉 1. 複習上一節課教過的內容。 2. 請學生觀察這一節課所要讀的繪本封面，這是什麼樣的天災，若前一節課有小組報告，也	能觀察封面	影片、排序圖卡和句子卡

			<p>答和描述。</p> <p>◎3-III-1 能辨識課堂中所學的字詞。</p> <p>*3-III-7 能看懂繪本故事的主要內容。</p> <p>*3-III-9 能藉圖畫、標題、書名等作簡易的猜測。</p> <p>◎6-III-2 樂於參與課堂中各類練習活動，不畏犯錯。</p> <p>6-III-5 樂於接觸課外英語學習素材。</p> <p>◎5-III-9 能運用所學的字母拼讀規則讀出英文字詞。</p> <p>7-III-1 運用已學過字詞之聯想以學習新的字詞。</p> <p>9-III-2 能將事件依故事的發展加以排序。</p>	<p>所學字詞（能聽、讀、說 300 字詞，其中必須拼寫 180 字詞）。</p> <p>*Ae-III-2 繪本故事、兒童短劇。</p> <p>B-III-2 國小階段所學字詞及句型的生活溝通。</p> <p>D-III-2 故事發展的排序。</p>	<p>可以請他們再次簡短的介绍此天災。</p> <p>〈活動二〉</p> <p>1. 教師播放繪本影片。 https://youtu.be/dZDy1ACSVJE</p> <p>2. 先在 06:20 暫停，繪本前半部介紹了龍捲風的形成和分級，字彙較多較困難，因此主要讓學生了解內容的意思與主要字彙即可。</p> <p>3. 也可以請對於自然、天氣等有興趣的學生一起講解。</p> <p>〈活動三〉</p> <p>1. 教師發下龍捲風形成的過程圖卡。</p> <p>2. 請各組討論排序，並將判斷順序的關鍵字或句子畫起來。</p> <p>3. 全班一起核對正確排序。</p> <p>〈活動四〉</p> <p>1. 教師發下龍捲風分級的句子卡。（沒有數字與風速，只有描述影響狀況的句子）</p> <p>2. 請各組討論排序，並將判斷排序的關鍵字畫起來。</p> <p>3. 全班一起核對正確排序。</p>	<p>能專心聆聽觀看</p> <p>能參與小組活動</p> <p>能參與小組討論</p>		
第 20 週	2	世界各地天氣/自然現象	<p>英語領域</p> <p>◎1-III-6 能聽懂課堂中所學的字詞。</p> <p>◎2-III-2 能說出課堂中所學的字詞。</p> <p>2-III-7 能作簡易的回答和描述。</p> <p>◎3-III-1 能辨識課堂中所學的字詞。</p> <p>*3-III-7 能看懂繪本故事的主要內容。</p> <p>◎6-III-2 樂於參與課堂中各類練習活動，不畏犯錯。</p>	<p>英語領域</p> <p>◎Ab-III-5 所學的字母拼讀規則（含看字讀音、聽音拼字）。</p> <p>Ac-III-4 國小階段所學字詞（能聽、讀、說 300 字詞，其中必須拼寫 180 字詞）。</p> <p>*Ae-III-2 繪本故事、兒童短劇。</p> <p>B-III-2 國小階段</p>	<p>1. 能認識龍捲風的生成區域、避難措施等資訊。</p> <p>2. 能以不同面向紀錄龍捲風的資訊。</p> <p>1. 能認識台灣常見的天然災害地震及其避難措施。</p>	<p>〈活動一〉</p> <p>1. 複習上一節課教過的內容。</p> <p>〈活動二〉</p> <p>1. 教師繼續播放繪本影片的後半部。 https://youtu.be/dZDy1ACSVJE</p> <p>2. 繪本後半部介紹了龍捲風主要生成的區域、歷史上龍捲風影響很嚴重的紀錄、氣象學者、龍捲風避難措施，學生以內容理解為主。</p>	<p>能專心聆聽觀看</p> <p>能參與小組活動</p>	影片、學習單

			<p>6-III-5 樂於接觸課外英語學習素材。</p> <p>◎5-III-9 能運用所學的字母拼讀規則讀出英文字詞。</p> <p>7-III-1 運用已學過字詞之聯想以學習新的字詞。</p>	<p>所學字詞及句型的生活溝通。</p>		<p>〈活動三〉</p> <p>1 請各組以 where, when, what, who 等面向在學習單上整理龍捲風紀錄的內容。</p> <p>2 全班一起核對答案。</p> <p>3 教師帶領全班一起回想龍捲風的避難措施。</p> <p>〈活動四〉</p> <p>1. 在台灣，龍捲風是較少遇到的天災，但地震是我們很重視也很常遇到的天災。</p> <p>2. 教師詢問學生有關地震的瞭解。</p> <p>2. 教師播放地震防災的影片。</p> <p>https://youtu.be/VsvB2US5r-4</p> <p>3. 教師帶領學生念讀影片中的避難措施並討論有哪些地方跟平常熟悉的地震避難措施不太一樣。(也希望培養學生媒體識讀的能力)</p>	<p>能專心聆聽觀看</p> <p>能參與討論</p>	
第 21 週	2							

註:行列太多或不足，請自行增刪。

彰化縣立 新寶 國民小學 112 學年度第二學期五年級國際教育彈性學習課程（校訂課程）

課程名稱	國際教育結合雙語教學-6	實施年級 (班級組別)	五	教學節數	本學期共(40)節
彈性學習課程類別	1. <input checked="" type="checkbox"/> 統整性 (主題、專題、議題)探究課程 2. <input type="checkbox"/> 社團活動與技藝課程 (<input type="checkbox"/> 社團活動 <input type="checkbox"/> 技藝課程) 3. <input type="checkbox"/> 其他類課程 <input type="checkbox"/> 本土語文/新住民語文 <input type="checkbox"/> 服務學習 <input type="checkbox"/> 戶外教育 <input type="checkbox"/> 班際或校際交流 <input type="checkbox"/> 自治活動 <input type="checkbox"/> 班級輔導 <input type="checkbox"/> 學生自主學習 <input type="checkbox"/> 領域補救教學				
呼應學校背景、課程願景及特色發展	4. 培養具備人本情懷、統整能力、民主素養、鄉土情與國際觀及能進行終身學習之健全國民。 5. 配合兒童身心發展歷程，尊重個性，尊重多元文化價值，強化科學知能 6. 具備國際視野的本國文化認同。 能認識外國風土民情，並能從多元文化觀點了解及尊重不同文化及習俗。				
核心素養	5. A1 身心素質與自我精進 6. B1 符號運用與溝通表達 7. C2 人際關係與團隊合作 8. C3 多元文化與國際理解				
課程目標	7. 能認識與 了解不同國家的文化 8. 能聽辨、說出、認讀和習寫英語單字。 9. 能看懂課堂中所學的簡易短文之主要內容 10. 能聽辨、說出、認讀和習寫延伸英語單字,並能透過分組方式進行討論、問題解決、活動操作與表達及分享。。 11. 國際教育文化學習 12. 能自我反思與關懷朋友				

配合 融入 之領 域或 議題	<input type="checkbox"/> 國語文 <input checked="" type="checkbox"/> 英語文 <input type="checkbox"/> 本土語 <input type="checkbox"/> 數學 <input checked="" type="checkbox"/> 社會 <input checked="" type="checkbox"/> 自然科學 <input checked="" type="checkbox"/> 藝術 <input type="checkbox"/> 綜合活動 <input checked="" type="checkbox"/> 健康與體育 <input checked="" type="checkbox"/> 生活課程 <input type="checkbox"/> 科技	<input checked="" type="checkbox"/> 性別平等教育 <input type="checkbox"/> 人權教育 <input checked="" type="checkbox"/> 環境教育 <input checked="" type="checkbox"/> 海洋教育 <input checked="" type="checkbox"/> 品德教育 <input checked="" type="checkbox"/> 生命教育 <input type="checkbox"/> 法治教育 <input type="checkbox"/> 科技教育 <input type="checkbox"/> 資訊教育 <input type="checkbox"/> 能源教育 <input type="checkbox"/> 安全教育 <input type="checkbox"/> 防災教育 <input type="checkbox"/> 閱讀素養 <input checked="" type="checkbox"/> 多元文化教育 <input type="checkbox"/> 生涯規劃教育 <input checked="" type="checkbox"/> 家庭教育 <input type="checkbox"/> 原住民族教育 <input type="checkbox"/> 戶外教育 <input checked="" type="checkbox"/> 國際教育
	課程架構	

教學 進度	節 數	教學單 元名稱	學習表現 (校訂或相關領 域)	學習內容(校訂)	學習目標	學習活動	評量方式	自編自選教 材/學習單
第 1 週	2	食物銀行 與剩食	英語 ◎1-III-6 能聽懂課堂中所學的字詞。 ◎1-III-7 能聽懂簡易的教室用語。 ◎1-III-8 能聽懂簡易的日常生活用語。 ◎1-III-9 能聽懂簡易句型的句子。 1-III-10 能聽懂簡易的日常生活對話。 ◎2-III-2 能說出課堂中所學的字詞。 2-III-3 能以簡易的英語介紹自己。 ◎3-III-4 能看懂課堂中所學的句子。 3-III-5 能看懂課堂中所學的簡易對話。 3-III-6 能看懂課堂中所學的簡易短文之主要內容。 *3-III-7 能看懂繪本故事的主要內容。 4-III-1 能抄寫課堂中所學的字詞。 4-III-2 能抄寫課堂中	英語 ◎Ac-III-2 簡易的教室用語。 ◎Ac-III-3 簡易的生活用語。 * B-III-1 自己、家人及朋友的簡易介紹。 B-III-2 國小階段所學字詞及句型的生活溝通。 ◎C-III-1 國內(外)招呼方式。 綜合 Cc-III-1 不同族群的優勢與困境。 Cc-III-4 對不同族群的尊重、欣賞與關懷。 社會 Af-III-1 為了確保基本人權、維護生態環境的永續發展,全球須共同關心許多議題。 Af-III-3 個人、政府與民間組織可透過各種方式積極參與國際組織與事務,善盡世界公民責任。 健體 Eb-III-2 健康消費相關服務與產品的選擇方法。	1. 能認識食物銀行並討論減少食物浪費的方法。 2. 能設計海報並上台發表。 3. 能參與課堂討論及活動。	1. Care for Others(活動一) ● 請學生翻開 Super Fun 6 的 Topic 1(P22-23), 念出 Topic One 的標題-Care for Others, 詢問學生是什麼意思?教師解釋 care 是照顧、關心之意,再追問學生有沒有照顧其他人的經驗,請學生舉手分享。 2. What Can We Do(活動二) ● 教師再請學生觀察 Super Fun 6 的 22-23 頁中的照片,詢問學生以下問題:What's wrong with Grandpa? What can you do with Grandpa? The girl is sitting on the wheelchair. How can her friend help her? ● 教師提問 22-23 頁最大張圖片中有張紙寫著 free food, 你知道在哪個地方可以看到提供免費食物的嗎? 3. What is Food Bank? (活動三) ● 教師播放 YouTube 影片-食物銀行介紹 https://www.youtube.com/watch?v=EfLmFuQUcOQ 請學生仔細觀看。影片結束後,詢問學生下列問題: 食物銀行的功能是什麼? <u>收集、分類、儲存及妥善分配愛心物資</u> 食物銀行收取的物資有哪些? <u>可以長期存放的食物,例如米、罐頭、餅乾、奶粉及民生用品。</u> ● 教師播放 YouTube 影片- What is a Food Bank? https://www.youtube.com/watch?v=VFgJq53	能試著唸出標題並說出其意思 能分享自己照顧他人的經驗 能依照觀察回答問題 能回答問題 能觀看影片回答問題 能根據影片說出自己的看法	影片 學習單 小白板 海報

第 2 週	2		<p>所學的句子。 *4-III-6 能書寫課堂中所學的句子。 5-III-8 能以正確的發音及適切的速度朗讀簡易故事及短劇。 ◎6-III-2 樂於參與課堂中各類練習活動，不畏犯錯。</p> <p>社會 2b-III-1 體認人們對社會事物與環境有不同的認知、感受、意見與表現方式，並加以尊重。 2b-III-2 理解不同文化的特色，欣賞並尊重文化的多樣性。 3b-III-2 摘取及整理社會議題相關資料的重點，判讀其正確性及價值，並加以描述和解釋。</p> <p>健體 1a-III-3 理解促進健康生活的方法、資源與規範。</p>			<p>9r0A 影片結束後詢問學生 What did you see from the video?</p> <ul style="list-style-type: none"> ● 教師播放 YouTube 影片-最強里長！募款成立食物銀行 剩食發揮再利用 台灣亮起來 三立新聞台 https://www.youtube.com/watch?v=2QZVQr7Pvbs 播完影片後，請學生說說看影片中最印象深刻的部分。 ● 教師小結：食物銀行的建立，讓這些剩食不浪費，也能夠讓需要的人有資源可以索取。 <p>4. What Can I do? (活動四)</p> <ul style="list-style-type: none"> ● 教師播放 YouTube 影片-惜食翻轉廚餘價值！不捨年 360 萬噸廚餘 美物理碩士創 APP 攜手餐廳媒合剩食 銅板價出售給需要民眾 記者周瑜茹 馬家豪 【薪動大未來】20221019 三立 iNEWS https://www.youtube.com/watch?v=qGNqRK3hpBI 請學生簡述影片重點。 ● 教師針對影片解釋影片中的葉柏軍先生利用自己的能力發明惜食 app，讓更多剩食能被利用並減少浪費。 ● 發下小白板，請小組討論下面的問題 What can we do about decreasing food waste?我們如何減少剩食?各組將討論出來的方式貼上黑板，輪流上台分享。 ● 教師播放 YouTube 影片-第三單元 珍惜食物大作戰！現代飲食型態：減少食物浪費 https://www.youtube.com/watch?v=ECqpvHC23a0 讓學生了解珍惜食物可進行的行動。 <p>5. I Can Do It (活動五)</p> <ul style="list-style-type: none"> ● 教師發下每人一張八開圖畫紙，請學生選出自己最喜歡並可落實的減少剩食行動，將其製作成海報。可搭配下面英語標語：Stop Food Waste. 或是自己想出跟剩食有關的Slogan。 ● 請完成的同學將海報張貼在黑板上，可互相欣賞參考，全班完成後，教師邀請願意分享創作理念的學生上台進行介紹。活動完成後，可將海報張貼於教室中布置。 	<p>能說出印象深刻的部分</p> <p>能仔細看影片說出影片重點</p> <p>能與小組成員討論可以減少剩食的方式</p> <p>能仔細觀賞影片</p> <p>能選出自己喜歡的減少剩食方式製作成海報</p> <p>能欣賞同學的作品及分享自己的設計理念</p>	
-------------	---	--	--	--	--	---	--	--

第3週	2		<p>國際教育</p> <p>國 E1 了解我國與世界其他國家的文化特質。</p> <p>國 E4 了解國際文化的多樣性。</p> <p>國E12 觀察生活中的全球議題，並構思生活行動策略。</p> <p>品德教育</p> <p>品 E3 溝通合作與和諧人際關係。</p> <p>多元文化教育</p> <p>多 E4 理解到不同文化共存的事實。</p> <p>多 E6 了解各文化間的多樣性與差異性。</p> <p>閱讀素養教育</p> <p>閱 E9 高年級後可適當介紹數位文本及混文本作為閱讀的媒材。</p> <p>閱E12 培養喜愛閱讀的態度。</p> <p>閱 E13 願意廣泛接觸不同類型及不同學科主題的文本。</p>	<p>英語</p> <p>◎1-III-6 能聽懂課堂中所學的字詞。</p> <p>◎1-III-7 能聽懂簡易的教室用語。</p> <p>◎1-III-8 能聽懂簡易的日常生活用語。</p> <p>◎1-III-9 能聽懂簡易句型的句子。</p> <p>1-III-10 能聽懂簡易的日常生活對話。</p> <p>*◎1-III-11 能聽懂簡易歌謠和韻文的主要內容。</p> <p>◎2-III-2 能說出課堂中所學的字詞。</p> <p>2-III-3 能以簡易的英語介紹自己。</p> <p>2-III-7 能作簡易的回答和描述。</p> <p>◎2-III-9 能以正確的發音及適切的語調說出簡易句型的句子。</p> <p>*◎2-III-11 能進行簡易的角色扮演。</p> <p>◎3-III-4 能看懂課堂中所學的句子。</p> <p>3-III-5 能看懂課堂中所學的簡易對話。</p> <p>3-III-6 能看懂課堂中所學的簡易短文之主要內容。</p> <p>*3-III-7 能看懂繪本故事的主要內容。</p> <p>*3-III-9 能藉圖畫、標題、書名等作簡易的猜測。</p> <p>4-III-1 能抄寫課堂中所學的字詞。</p> <p>4-III-2 能抄寫課堂中所學的句子。</p> <p>*4-III-6 能書寫課堂中所學的句子。</p> <p>5-III-8 能以正確的發音及適切的速度朗讀簡易故事及短劇。</p> <p>◎6-III-2 樂於參與課堂中各類練習活動，不畏犯錯。</p> <p>◎8-III-1 能了解國內外基本的招呼方式。</p> <p>◎8-III-3 能了解課堂中所介紹的國外主要節慶習俗。</p> <p>8-III-4 能了解外國風土民情。</p> <p>綜合</p> <p>3c-III-1 尊重與關懷不同的族群，理解並欣賞多元文化。</p> <p>社會</p> <p>2b-III-1 體認人們對社會事物與環境有不同的認知、感受、意見與表現方式，並加以尊重。</p> <p>2b-III-2 理解不同文化的特色，欣賞並尊重文化的多樣性。</p>	<p>1. 能運用課本出現的食材，設計能烹煮出的料理。</p> <p>2. 能用英文發表小組討論結果。</p> <p>3. 能認識各國特色食物。</p> <p>能比較台灣與其他國家食物之異同。</p>	<p>4. Food Challenge(活動一)</p> <ul style="list-style-type: none"> 計時三分鐘，請學生閱讀 Super Fun 6 的Topic 1(P28-31)找出故事中的食物並寫出其英文單字在英語作業簿上。 請學生舉手說出自己的答案並上台寫下來：fish, pork, egg, bean, broccoli, spring onion, rice soup, carrot, apple 等，教師將這些食物寫在黑板上讓學生檢查自己拼字是否正確。 <p>5. We' re Super Cook(活動二)</p> <ul style="list-style-type: none"> 教師將學生分成 4-5 人一組，每小組到台前領小白板及白板擦，請學生腦力激盪，思考如果利用上面這些食材，可以製作那些餐點?不論是已經吃過或是創意料理都可以，請小組將它寫下來。 請小組上台使用下面的句子發表自己小組的料理： We' re group 1. We can use egg, carrot, and spring onion to make a dish. It' s sweet and yummy. Thank you. <p>教師給予講評及回饋。</p> <p>6. Seven Kids From the World(活動三)</p> <ul style="list-style-type: none"> 教師展示《THIS IS HOW WE DO IT》這本繪本封面，請學生念出書名。 請學生觀察封面說說看觀察到什麼?鼓勵學生用英語說出。Ex: A boy is riding a horse. Five kids are playing jump rope. Two people are playing Hockey. A boy is feeding the cat. 教師秀出繪本第一頁，教師請學生觀察圖片中的人物各是住在哪個國家?教師也可唸出圖片中的國家名，讓學生猜一猜。 教師介紹來自七個國家的主角名稱。 Russia-Gleg, Japan-Kei, India-Ananya, Iran-Kian, Uganda-Daphine, Peru-Ribaldo, Italy-Romeo. <p>7. Different Dinner (活動四)</p> <ul style="list-style-type: none"> 教師將學生分成五組，利用自製閱讀卡，指定不同組分別去閱讀 Japan, Russia, Uganda, Italy 及India 其中一個故事中人物他們家的晚餐，並回答下面的問題：What time do they 	<p>能仔細觀察故事中出現的食物並寫出其單字</p> <p>能說出自己寫下的食物單字</p> <p>能與小組同學腦力激盪設計出創意食譜</p> <p>能上台發表</p> <p>能唸出書名</p> <p>能根據圖片發表自己觀察的事</p> <p>能唸出對應國家的英文</p> <p>能依據閱讀卡上的內容回答問題</p>	<p>影片 故事繪本《THIS IS HOW WE DO IT》</p>
第4週	2	世界各國的晚餐大不同 Part 1						

			<p>3b-III-2 摘取及整理社會議題相關資料的重點，判讀其正確性及價值，並加以描述和解釋。</p> <p>健體</p> <p>1a-III-3 理解促進健康生活的方法、資源與規範。</p>		<p>have dinner? What do they eat for dinner? What do they drink? 請各組輪流回答。</p> <ul style="list-style-type: none"> ● 教師利用下列網頁，介紹繪本中 Japan, Russia, Uganda, Italy 及 India 五個國家較為特別的食物 Japan- miso soup(味噌湯), Uganda- matoke with g-nut sauce(青香蕉加燉花生醬), India-chapati(印度麥餅), Russia-kotleti(炸肉餅) and oladi(小煎餅), Italy-ragu(義式肉醬), Bolognese(番茄肉醬), béchamel(白醬)。 <p>(1) 味噌湯 https://zh.wikipedia.org/zh-tw/%E5%91%B3%E5%99%8C%E6%B9%AF</p> <p>(2) [東非「師」語] 嚐出烏干達文化 淺談兩道無添加道地菜 https://happypama.mingpao.com/grwth%E7%A4%BE%E5%8D%80/%E6%9D%B1%E9%9D%9E%E5%B8%AB%E8%AA%9E-%E5%A9%90%E5%87%BA%E7%83%8F%E5%B9%B2%E9%81%94%E6%96%87%E5%8C%96-%E6%B7%BA%E8%AB%87%E5%85%A9%E9%81%93%E7%84%A1%E6%B7%BB%E5%8A%A0%E9%81%93%E5%9C%B0%E8%8F%9C/</p> <p>(3) 印度麥餅 https://zh.wikipedia.org/zh-tw/%E5%8D%B0%E5%BA%A6%E9%BA%A5%E9%A4%85</p> <p>(4) kotleti https://grantourismotravels.com/russian-kotleti-recipe-chicken/</p> <p>(5) oladi https://en.wikipedia.org/wiki/Oladi</p> <p>(6) ragu https://zh.wikipedia.org/zh-tw/%E6%84%8F%E5%BC%8F%E8%82%89%E9%85%B1</p> <p>(7) bolognese https://zh.wikipedia.org/zh-tw/%E7%95%AA%E8%8C%84%E8%82%89%E9%86%AC</p> <p>(8) béchamel https://zh.wikipedia.org/zh-tw/%E7%99%BD%E6%B1%81</p> <p>8. Same or Different(活動五)</p> <ul style="list-style-type: none"> ● 發下每組一份小白板及白板筆，請各組畫出 	<p>能用 Venn Diagram 比較臺灣與指定國家的晚餐異同</p>	
--	--	--	---	--	--	---------------------------------------	--

						<p>Venn Diagram，比較自己小組閱讀的那個國家與臺灣晚餐有甚麼異同。</p> <ul style="list-style-type: none"> ● 請各組帶小白板上台發表自己的發現。 ● 教師小結：不同國家的餐點都有其特別之處，像是繪本中沒提到的柬埔寨路邊會有賣炸蜘蛛、越南有鴨仔蛋等特殊飲食文化，未來若有機會且願意嘗試，無論美味與否，都應予以尊重，欣賞其他國家的文化。 		
第5週	2	<p>世界各國的晚餐大不同 Part 2</p>	<p>國際教育 國 E1 了解我國與世界其他國家的文化特質。 國 E4 了解國際文化的多樣性。 國E12 觀察生活中的全球議題，並構思生活行動策略。</p> <p>品德教育 品 E3 溝通合作與和諧人際關係。</p> <p>多元文化教育 多 E4 理解到不同文化共存的事實。 多 E6 了解各文化間的多樣性與差異性。</p> <p>閱讀素養教育 閱 E9 高年級後可適當介紹數位文本及混合文本作為閱讀的媒材。 閱E12 培養喜愛閱讀的態度。 閱 E13 願意廣泛接觸不同類型及不同學科主題的文本。</p>	<p>英語領域</p> <p>◎1-III-6 能聽懂課堂中所學的字詞。 ◎1-III-7 能聽懂簡易的教室用語。 ◎1-III-8 能聽懂簡易的日常生活用語。 ◎1-III-9 能聽懂簡易句型的句子。 1-III-10 能聽懂簡易的日常生活對話。 ◎2-III-2 能說出課堂中所學的字詞。 2-III-3 能以簡易的英語介紹自己。 2-III-7 能作簡易的回答和描述。 ◎2-III-9 能以正確的發音及適切的語調說出簡易句型的句子。 ◎3-III-4 能看懂課堂中所學的句子。3-III-5 能看懂課堂中所學的簡易對話。 3-III-6 能看懂課堂中所學的簡易短文之主要內容。 4-III-1 能抄寫課堂中所學的字詞。 ◎6-III-2 樂於參與課堂中各類練習活動，不畏犯錯。 ◎8-III-3 能了解課堂中所介紹的國外主要節慶習俗。 8-III-4 能了解外國風土民情。</p> <p>社會 2b-III-1 體認人們對社會事物與環境有不同的認知、感受、意見與表現方式，並加以尊重。 2b-III-2 理解不同文化的特色，欣賞並尊重文化的多樣性。 3b-III-2 摘取及整理社會議題相關資料的重點，判讀其正確性及價值，並加以描述和解釋。</p> <p>健體 1a-III-3 理解促進健康生活的方法、資源與規範。</p>	<ol style="list-style-type: none"> 1. 能認識五大類食物。 2. 能將不同國家的晚餐依據五大類食物分類。 3. 能理解不同國家食物的營養均衡程度。 	<p>1. Read It Together(活動一)</p> <ul style="list-style-type: none"> ● 教師利用 This Is How We Do It 自製教學投影片將上次給各組閱讀的 This is how we eat dinner 部分，將 Japan, Russia, Uganda, Italy 及 India 五個國家的圖文展示在螢幕上，並請學生一起試著唸出來內容，教師可協助學生負責指字及帶讀較困難單字。教師在學生一起唸完每個國家的短文後進行下列問題提問：Which country is this? Who has dinner together? What do they eat for dinner? What do they drink for dinner? ● 教師展示上次討論過比較特別的食物照片，讓學生複習這些食物名稱及模樣。 <p>2. Health or not so Healthy (活動二)</p> <ul style="list-style-type: none"> ● 教師播放 YouTube 影片- The 5 Food Groups – Educational Facts for Kids https://www.youtube.com/watch?v=okawoHW1Jws 請學生說說看五種食物分類的英文，包含 vegetables, grains, fruits, protein, dairy。 ● 教師依照上次閱讀五個國家的組別，發下各組一份小白板、白板筆及上次的五個國家閱讀單。請學生在小白板上寫下國家名稱及畫出 My Plate 的模式，試著將那個國家的晚餐分類到 My Plate 上面。 <p>3. Little Dietitian (活動三)</p> <ul style="list-style-type: none"> ● 教師請五組將小白板貼上黑板，給學生三分鐘，請他們仔細觀察各個國家的晚餐是否均衡?是否符合 My Plate?有沒有哪個國家營養最均衡?有沒有哪個國家缺少什麼類?最均衡的晚餐是哪一國的? ● 教師詢問這五個國家的主食為何?有沒有相同的主食? <p>教師請學生發表最喜歡哪一個國家的晚餐及其原因。</p>	<p>能試著唸出繪本內容並回答問題</p> <p>能說出食物分類英文</p> <p>能將指定國家的晚餐進行 My Plate 歸類</p> <p>能觀察各組小白板說出自己的觀察</p> <p>能發表自己喜歡的晚餐及原因</p>	<p>影片 PPT 學習單</p>

第6週	2		<p>英語領域</p> <p>◎1-III-6 能聽懂課堂中所學的字詞。</p> <p>◎1-III-7 能聽懂簡易的教室用語。</p> <p>◎1-III-8 能聽懂簡易的日常生活用語。</p> <p>◎1-III-9 能聽懂簡易句型的句子。</p> <p>1-III-10 能聽懂簡易的日常生活對話。</p> <p>◎2-III-2 能說出課堂中所學的字詞。</p> <p>2-III-3 能以簡易的英語介紹自己。</p> <p>2-III-7 能作簡易的回答和描述。</p> <p>◎2-III-9 能以正確的發音及適切的語調說出簡易句型的句子。</p> <p>*◎2-III-11 能進行簡易的角色扮演。</p> <p>◎3-III-4 能看懂課堂中所學的句子。</p> <p>3-III-5 能看懂課堂中所學的簡易對話。</p> <p>3-III-6 能看懂課堂中所學的簡易短文之主要内容。</p> <p>4-III-1 能抄寫課堂中所學的字詞。</p> <p>4-III-2 能抄寫課堂中所學的句子。</p> <p>*4-III-6 能書寫課堂中所學的句子。</p> <p>5-III-8 能以正確的發音及適切的速度朗讀簡易故事及短劇。</p> <p>◎6-III-2 樂於參與課堂中各類練習活動，不畏犯錯。</p> <p>◎8-III-1 能了解國內外基本的招呼方式。</p>	<p>英語</p> <p>◎Ac-III-2 簡易的教室用語。</p> <p>◎Ac-III-3 簡易的生活用語。</p> <p>*◎Ae-III-1 簡易歌謠、韻文、短文、故事及短劇。</p> <p>*Ae-III-2 繪本故事、兒童短劇。</p> <p>B-III-1 自己、家人及朋友的簡易介紹。</p> <p>B-III-2 國小階段所學字詞及句型的生活溝通。</p> <p>◎C-III-1 國內(外)招呼方式。</p> <p>綜合</p> <p>Cc-III-1 不同族群的優勢與困境。</p> <p>Cc-III-4 對不同族群的尊重、欣賞與關懷。</p> <p>社會</p> <p>Af-III-1 為了確保基本人權、維護生態環境的永續發展，全球須共同關心許多議題。</p> <p>Af-III-3 個人、政府與民間組織可透過各種方式積極參與國際組織與事務，善盡世界公民責任。</p> <p>Bc-III-1 族群或地區的文化特色，各有其產生的背景因素，因而形塑臺灣多元豐富的文化內涵。</p> <p>健體</p> <p>Eb-III-2 健康消費相關服務與產品的選擇方法。</p>	<ol style="list-style-type: none"> 能參與課堂討論並發表想法。 能認識東西方文化對感冒處理方式的差別。 能理解不同國家的健保制度。 	<p>4. What's Wrong? (活動一)</p> <ul style="list-style-type: none"> 教師在黑板上寫上 What's wrong? 接著用肢體演出 headache, fever, runny nose 等動作，請學生猜猜看是哪邊不舒服。 請學生閱讀 Super Fun 6 的 Topic 1(P28-31) 並回答下列問題： (1) What's Granny's name? Lisa (2) Granny Lisa wears a mask. What's wrong with her? (3) Mike 操作一台機器為 Granny Lisa 測量，你知道是什麼機器嗎? (4) Granny Lisa 用哪種方式看醫生? (5) 醫生給她什麼建議? <p>5. I'm Sick (活動二)</p> <ul style="list-style-type: none"> 教師詢問學生有沒有感冒的經驗，會有哪些症狀?鼓勵學生用英語說出，請學生舉手分享。 在課本故事中，Mike 他們如何照顧 Granny Lisa?讓她睡覺休息、煮飯給她吃 你生病時，家人如何照顧你? 教師以 0.75 倍並開啟自動翻譯播放 YouTube 影片- Chicken Soup for the Cold and Flu Does Work (Organic Preferred) - Dr Alan Mandell, DC_ https://www.youtube.com/watch?v=mGhn2bqoioo 教師開啟網頁-歐美國家對待感冒態度 華人新移民看不懂 https://www.epochtimes.com/b5/15/5/1/n4424353.htm 請學生一起閱讀 教師請學生看完影片及閱讀網頁後找出歐美人與華人感冒的處理方式，有什麼不同之處，教師在黑板上畫一條線將部分黑板分成左右兩邊，寫上 Western Society 及 Eastern Society，請找到的學生舉手說出並將找到的資料上台填入。 	<p>能依據提示猜出教師是哪邊不舒服</p> <p>能回答教師問題</p> <p>能說出感冒時的症狀</p> <p>能說出照顧她的方式</p> <p>能依據自身經驗說出感冒時家人如何照顧自己</p> <p>能仔細觀看影片</p> <p>能閱讀網頁並思考歐美人與華人的處理感冒方式並分類</p>	影片				
第7週	2	感冒了怎麼辦?				<table border="1"> <thead> <tr> <th data-bbox="1198 1241 1473 1273">Western World</th> <th data-bbox="1473 1241 1688 1273">Eastern World</th> </tr> </thead> <tbody> <tr> <td data-bbox="1198 1273 1473 1423"> <ol style="list-style-type: none"> 喝雞湯、薑茶、蜂蜜檸檬水 補充維他命 c 買感冒藥吃 睡覺休息 </td> <td data-bbox="1473 1273 1688 1423"> <ol style="list-style-type: none"> 看醫生 吊點滴 吃藥(抗生素) 休息 </td> </tr> </tbody> </table>	Western World	Eastern World	<ol style="list-style-type: none"> 喝雞湯、薑茶、蜂蜜檸檬水 補充維他命 c 買感冒藥吃 睡覺休息 	<ol style="list-style-type: none"> 看醫生 吊點滴 吃藥(抗生素) 休息 	<p>能與同學分享自己的選擇及理由</p>	
Western World	Eastern World											
<ol style="list-style-type: none"> 喝雞湯、薑茶、蜂蜜檸檬水 補充維他命 c 買感冒藥吃 睡覺休息 	<ol style="list-style-type: none"> 看醫生 吊點滴 吃藥(抗生素) 休息 											

		<p>◎8-III-3 能了解課堂中所介紹的國外主要節慶習俗。</p> <p>8-III-4 能了解外國風土民情。</p> <p>綜合</p> <p>3c-III-1 尊重與關懷不同的族群,理解並欣賞多元文化。</p> <p>社會</p> <p>2b-III-1 體認人們對社會事物與環境有不同的認知、感受、意見與表現方式,並加以尊重。</p> <p>2b-III-2 理解不同文化的特色,欣賞並尊重文化的多樣性。</p> <p>3b-III-2 摘取及整理社會議題相關資料的重點,判讀其正確性及價值,並加以描述和解釋。</p> <p>健體</p> <p>1a-III-3 理解促進健康生活的的方法、資源與規範。</p>			<ul style="list-style-type: none"> ● 教師帶學生檢視黑板上的答案,並詢問學生,所以我們感冒時,你可以做哪些事?你比較喜歡西方還是東方的感冒處理方式?計時兩分鐘,請學生跟旁邊的同學互相分享,教師邀請自願的同學舉手對全班發表自己的意見及理由。 ● 教師小結:無論是哪種方法,要多休息、喝水,如果有看醫生就是遵照醫生指示用藥,才能恢復健康。 <p>6. Health Care in the World (活動三)</p> <ul style="list-style-type: none"> ● 教師請學生想想看,為什麼歐美國家的民眾感冒不選擇去看醫生?學生舉手分享想法。 ● 教師詢問學生什麼是全民健保?教師解釋「全民健康保險」是以全體國民為保障對象,全民互相幫忙的健康保險制度,參加保險的每一個人,只要按時繳納保險費,當生病的時候,就可以得到適當的醫療照顧,以保障身心健康喔!教師開啟兒童健保園地網站 https://www.nhi.gov.tw/kid/homepage.html 帶學生一起認識全民健保制度的特色及標誌象徵。 ● 教師播放影片 YouTube 影片-讓人震驚各國健保介紹(哪國看病免費) Which Country Has the Best Health Care? https://www.youtube.com/watch?v=h41SC9tnww0 ● 請學生舉手說出對影片中出現哪些國家?教師將影片中出現的國家名稱利用 Excel 檔製作表格,包含:Germany, Philippines, Japan, South Korea, Vietnam, Belgium, USA, Hong Kong, Italy, Russia, UK, 帶學生紀錄看病的費用及每月要繳交的健保費用以表格方式記錄下來,討論不同國家健保制度:哪個國家繳交的費用最高?哪個國家看病免費?你最喜歡哪個國家的健保制度? ● 教師開啟網頁【各國制度】比較三種健保模式:台、韓、英、美四國如何應對財務危機? https://www.thenewslens.com/feature/nhi-25th-financial/137264 帶學生瀏覽網頁內容並解釋給學生了解這四個國家的健保制度利與弊。 ● 教師總結:在國外看醫生十分昂貴,因為健保 	<p>能說出自己的猜測</p> <p>能仔細觀看影片</p> <p>能說出影片中出現的國家名稱並回答相關問題</p> <p>能仔細聆聽教師解釋健保模式</p>	
--	--	---	--	--	--	---	--

					制度的不同，民眾需要付的醫藥費很多，所以除非很重大或是緊急的狀況才會去醫院看醫生，如果是小感冒，盡量以多喝水、補充維他命C、休息等方式等待身體康復，而台灣的看醫生費用不貴且診所醫院多，所以只要一生病，很多人就會去看醫生有時也會造成醫療浪費，所以我們要珍惜台灣的健保制度。			
第8週	2	健康存摺與健保卡	英語領域 ◎1-III-6 能聽懂課堂中所學的字詞。 ◎1-III-7 能聽懂簡易的教室用語。 ◎1-III-8 能聽懂簡易的日常生活用語。 ◎1-III-9 能聽懂簡易句型的句子。 1-III-10 能聽懂簡易的日常生活對話。 ◎2-III-2 能說出課堂中所學的字詞。 2-III-3 能以簡易的英語介紹自己。 2-III-7 能作簡易的回答和描述。 ◎2-III-9 能以正確的發音及適切的語調說出簡易句型的句子。 ◎3-III-4 能看懂課堂中所學的句子。	英語 ◎Ac-III-2 簡易的教室用語。 ◎Ac-III-3 簡易的生活用語。 B-III-1 自己、家人及朋友的簡易介紹。 B-III-2 國小階段所學字詞及句型的生活溝通。 ◎C-III-1 國內(外)招呼方式。 健體 Eb-III-2 健康消費相關服務與產品的選擇方法。	1. 能發表台灣健保卡的使用時機。 2. 能了解健保卡及健康存摺的功能並在生活中應用。 能認識遠距醫療的看診注意事項。	3. The NHI Card (活動一) ● 教師在黑板上寫下 the National Health Insurance Card，請學生猜猜看是什麼東西？教師揭曉謎底是健保卡。教師追問What kind of information that we can get from the NHI card?姓名、身分證字號、出生年月日。 ● 請學生小組討論我們在日常生活中什麼時候會使用健保卡?“What can we do with an NHI card?” 並請學生將答案記錄在小白板上。 ● 請學生小組上用 “We can _____ with an NHI card.” 上臺分享腦力激盪討論出的健保卡使用時機。 ● 教師播放影片 YouTube 影片-【健保署—健保卡隱藏版功能 final】 https://www.youtube.com/watch?v=tgYct0yc7LA 及打開兒童健保園地-健保卡大揭密網頁 https://www.nhi.gov.tw/kid/page_decrypt.html 帶學生了解保存愛護健保卡的方式。	能猜出健保卡及回答相關問題 小組能合作討論寫出健保卡的功用 能上台用指定句子分享健保卡的功用 能仔細閱讀及聆聽關於健保卡的知識	影片、學習單



		<p>3-III-5 能看懂課堂中所學的簡易對話。</p> <p>3-III-6 能看懂課堂中所學的簡易短文之主要內容。</p> <p>◎6-III-2 樂於參與課堂中各類練習活動，不畏犯錯。</p> <p>健體</p> <p>1a-III-3 理解促進健康生活的方法、資源與規範。</p>			<ul style="list-style-type: none"> ● 教師小結：We can see a doctor, buy Covid-19 test, pay tax, check medical record with an NHI card. Protect your NHI card carefully. <p>4. My Health Bank (活動二)</p> <ul style="list-style-type: none"> ● 教師播放影片 YouTube 影片-【健保署—健康存摺 動畫】 https://www.youtube.com/watch?v=sJcRx-LDXCO 影片結束後開啟兒童健保園地-健康存摺 https://www.nhi.gov.tw/kid/page_deposit_book.html 讓學生閱讀健保小劇場，結束後詢問學生 What can you see in My Health Bank? Health record 就醫紀錄、medicine record 用藥紀錄、examination report 檢查結果、vaccination data 預防接種資料等。 ● 教師小結：了解健保卡及健保存摺的功能並在生活中應用。 <p>5. What is Telemedicine? (活動三)</p> <ul style="list-style-type: none"> ● 教師詢問 Topic 1(P28-31)的故事中，為什麼 Granny Lisa 身體不舒服卻沒有去診所或是醫院看醫生?The hospital is far. ● 教師播放 YouTube 影片-雲端串起城鄉醫療 遠距看診造福偏鄉 https://www.youtube.com/watch?v=8-hzyKp-nwQY 請學生說說看影片中的人是如何看醫生的?你知道台東海端鄉衛生所到花蓮慈濟醫學中心的距離有多遠嗎?教師打開 google map，邀請學生操作查詢這兩地的距離。(開車約 2 小時 21 分、走路要 1 天) 有視訊看診的 	<p>能回答健康存摺相關問題</p> <p>能依據故事內容回答問題</p> <p>能依據影片內容回答問題</p> <p>能思考可能會需要的人</p>	
--	--	--	--	--	--	--	--

					<p>服務，讓住在偏遠地方的病人看病較為方便。</p> <ul style="list-style-type: none"> ● 教師詢問學生覺得哪些人會用到視訊看診(遠距醫療)?住很遠的人、行動不方便的人、無法離開家的人 ● 教師播放 YouTube 影片-遠距醫療看診須知 (普通話配音，繁體文本) https://www.youtube.com/watch?v=pg4qzmPCEeI 請學生找找看遠距看診的重要配合事項。 ● 教師綜合學生發表的內容，介紹遠距看診有電腦或手機可以視訊通話的裝置、找一個安靜不被打擾的地方、將事先想問醫生的事情寫下來等，若自己或家人未來有需要使用視訊看診，可以提供這些資訊給家人。 	<p>並回答問題</p> <p>可以將遠距視訊要配合的事記錄下來</p>	
--	--	--	--	--	---	--------------------------------------	--

第9週	2	對醫療人員心懷感謝	<p>英語領域</p> <p>◎1-III-6 能聽懂課堂中所學的字詞。</p> <p>◎1-III-7 能聽懂簡易的教室用語。</p> <p>◎1-III-8 能聽懂簡易的日常生活用語。</p> <p>◎1-III-9 能聽懂簡易句型的句子。</p> <p>1-III-10 能聽懂簡易的日常生活對話。</p> <p>*◎1-III-11 能聽懂簡易歌謠和韻文的主要內容。</p> <p>◎2-III-2 能說出課堂中所學的字詞。</p> <p>2-III-3 能以簡易的英語介紹自己。</p> <p>2-III-7 能作簡易的回答和描述。</p> <p>◎2-III-9 能以正確的發音及適切的語調說出簡易句型的句子。</p> <p>2-III-10 能複誦和吟唱簡易的歌謠韻文。</p> <p>*◎2-III-11 能進行簡易的角色扮演。</p> <p>◎3-III-4 能看懂課堂中所學的句子。</p> <p>3-III-5 能看懂課堂中所學的簡易對話。</p> <p>3-III-6 能看懂課堂中所學的簡易短文之主要內容。</p> <p>4-III-1 能抄寫課堂中所學的字詞。</p> <p>4-III-2 能抄寫課堂中所學的句子。</p> <p>*4-III-6 能書寫課堂中所學的句子。</p> <p>◎6-III-2 樂於參與課堂中各類練習活動，不懼犯錯。</p>	<p>英語</p> <p>◎Ac-III-2 簡易的教室用語。</p> <p>◎Ac-III-3 簡易的生活用語。</p> <p>*◎Ae-III-1 簡易歌謠、韻文、短文、故事及短劇。</p> <p>*Ae-III-2 繪本故事、兒童短劇。</p> <p>B-III-1 自己、家人及朋友的簡易介紹。</p> <p>B-III-2 國小階段所學字詞及句型的生活溝通。</p> <p>◎C-III-1 國內(外)招呼方式。</p> <p>綜合</p> <p>Cc-III-1 不同族群的優勢與困境。</p> <p>Cc-III-4 對不同族群的尊重、欣賞與關懷。</p> <p>社會</p> <p>Af-III-1 為了確保基本人權、維護生態環境的永續發展，全球須共同關心許多議題。</p> <p>Af-III-3 個人、政府與民間組織可透過各種方式積極參與國際組織與事務，善盡世界公民責任。</p> <p>Bc-III-1 族群或地區的文化特色，各有其產生的背景因素，因而形塑臺灣多元豐富的文化內涵。</p>	<p>1. 能參與課堂討論。</p> <p>2. 能認識衛生提供的服務與診所之差異。</p> <p>3. 能吟唱英文歌曲表達對醫護人員的感謝。</p> <p>能認識不同國家如何說謝謝。</p>	<p>4. Clinic vs Hospital(活動一)</p> <ul style="list-style-type: none"> ● 教師開啟兒童健保園地-生病了怎麼辦 https://www.nhi.gov.tw/kid/page_sick.html 帶學生閱讀網頁資料 ● 請學生試著歸納說出診所與醫院的主要功能及差別。「大醫院」主要照顧病情較緊急或嚴重的病人，通常是需要急救、嚴重受傷或需要手術治療的病人；診所的醫師和護理師，就像每個人生活中的健康守門員，不管是平常的頭痛、肚子痛、感冒流鼻水、甚至小外傷，診所會提供專業的病情診斷。 <p>5. Health Center in Taiwan(活動二)</p> <ul style="list-style-type: none"> ● 教師詢問學生是否記得Telemedicine(遠距看診)?上次在影片中提到兩個合作的醫療院所，一個是台東海端衛生所及花蓮慈濟醫學中心，你知道家裡附近是否有衛生所?請學生依照自身經驗回答。 ● 教師詢問下列問題：你有去過衛生所嗎?你知道衛生所提供哪些服務?請學生舉手發表。 ● 教師播放 YouTube 影片-偏鄉守護神「衛生所」 缺醫少錢 在地苦撐 https://www.youtube.com/watch?v=eDfw0pr-DNE ● 教師開啟網頁【插畫】衛生所和一般診所有什麼不同? https://www.thenewslens.com/article/101885 利用文章中的插畫圖片講解衛生所的功能，在偏遠地區衛生所會是社區民眾的重要醫療提供場所，我們要尊重醫療人員感謝他們的辛勞。 <p>6. Thank You Song (活動三)</p> <ul style="list-style-type: none"> ● 教師介紹無論是家人或是醫療人員對我們的照顧，我們都要心懷感謝，不一定要是實質的禮物，有時候真心誠意對他們說一句“謝謝”也是很棒的回饋。 ● 教師播放 YouTube 影片- Su Lee - Thank you song (Lyrics)_ https://www.youtube.com/watch?v=zbuggUn_nakY 不開啟螢幕只播放聲音，請學生挑戰聽聽看出現幾次 Thank you. ● 教師再次播放 Thank you song 影片，讓學生聆聽歌曲並閱讀歌詞。請學生猜猜看歌詞中出現的一些感謝詞 Gracias(Spain), 	<p>能閱讀網頁並說出診所與醫院的主要功能及差別</p> <p>能依據自身問題回答</p> <p>能說出知道的衛生所功能</p> <p>能仔細觀賞影片了解衛生所的重要性</p> <p>能仔細聆聽出現幾次 Thank you.</p> <p>能猜測這些感謝詞是那些國家的</p>	影片、學習單
第10週	2							

		<p>◎8-III-1 能了解國內外基本的招呼方式。</p> <p>◎8-III-3 能了解課堂中所介紹的國外主要節慶習俗。</p> <p>8-III-4 能了解外國風土民情。</p> <p>綜合</p> <p>3c-III-1 尊重與關懷不同的族群,理解並欣賞多元文化。</p> <p>社會</p> <p>2b-III-1 體認人們對社會事物與環境有不同的認知、感受、意見與表現方式,並加以尊重。</p> <p>2b-III-2 理解不同文化的特色,欣賞並尊重文化的多樣性。</p> <p>3b-III-2 摘取及整理社會議題相關資料的重點,判讀其正確性及價值,並加以描述和解釋。</p>			<p>Gamsahapnida(South Korea), Arigato(Japan), Merci(France), Xie xie(Taiwan)是來自哪個國家?</p> <ul style="list-style-type: none"> ● 教師發下歌詞填空單,請學生再次聆聽並填答歌詞。 ● 請學生閱讀歌詞並討論歌詞意思順便確認答案。 ● 教師再次播放 Thank you song 影片讓學生聆聽挑戰學會感謝的六種不同國家說法。 ● 除了這六個國家的感謝,你還能找到其他的嗎? 教師播放 YouTube 影片-語言教學 #01 Sophie 挑戰十五種國家的謝謝 Thank you in fifteen languages https://www.youtube.com/watch?v=RTpGks01aq8 讓學生挑戰學習更多國家的謝謝說法。 ● 教師總結學會不同國家的謝謝說法,未來到不同國家旅行或是認識不同國家的新朋友時都能隨時掛嘴邊表達你對他們的感謝。 	<p>能完成學習單</p> <p>能確認學習單的答案</p> <p>能仔細觀賞影片挑戰其他國家的感謝說法</p>	
--	--	---	--	--	--	--	--

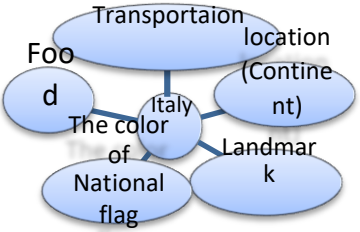
第11週	2	故事知多少	<p>英語</p> <p>◎1-III-6 能聽懂課堂中所學的字詞。</p> <p>◎1-III-7 能聽懂簡易的教室用語。</p> <p>◎1-III-8 能聽懂簡易的日常生活用語。</p> <p>◎1-III-9 能聽懂簡易句型的句子。</p> <p>1-III-10 能聽懂簡易的日常生活對話。</p> <p>*◎1-III-11 能聽懂簡易歌謠和韻文的主要內容。</p> <p>◎2-III-2 能說出課堂中所學的字詞。</p> <p>2-III-7 能作簡易的回答和描述。</p> <p>◎2-III-9 能以正確的發音及適切的語調說出簡易句型的句子。</p> <p>2-III-10 能複誦和吟唱簡易的歌謠韻文。</p> <p>*◎2-III-11 能進行簡易的角色扮演。</p> <p>◎3-III-4 能看懂課堂中所學的句子。</p> <p>3-III-5 能看懂課堂中所學的簡易對話。</p> <p>3-III-6 能看懂課堂中所學的簡易短文之主要內容。</p> <p>*3-III-7 能看懂繪本故事的主要內容。</p> <p>4-III-1 能抄寫課堂中所學的字詞。</p> <p>4-III-2 能抄寫課堂中所學的句子。</p> <p>*4-III-6 能書寫課堂中所學的句子。</p> <p>5-III-8 能以正確的發音及適切的速度朗讀</p>	<p>英語</p> <p>◎Ac-III-2 簡易的教室用語。</p> <p>◎Ac-III-3 簡易的生活用語。</p> <p>*◎Ae-III-1 簡易歌謠、韻文、短文、故事及短劇。</p> <p>*Ae-III-2 繪本故事、兒童短劇。</p> <p>B-III-2 國小階段所學字詞及句型的生</p> <p>活溝通。</p>	<p>1. 能運用英文進行訂房間的角色扮演。</p> <p>2. 能參與課堂討論與活動。</p> <p>3. 能說出七大洲的英文。</p>	<p>4. Book a Room (活動一)</p> <ul style="list-style-type: none"> ● 教師播放 YouTube 影片 - At the Hotel Conversation - English speaking Course https://www.youtube.com/watch?v=Ni0Z0eWcl20 請學生仔細觀看，第一段播放到 2' 35"，詢問學生下列問題： Where do they going in their summer vacation? How can they get there? How much should Simon pay per night? 教師與學生討論訂房前可以詢問哪些問題?房型、價格、是否含早餐等。 訂房時需要提供甚麼資訊?姓名、入住時間、特殊需求、電話等。 ● 教師提供 Script 讓學生兩人一組，練習住宿訂房，練習台詞如下： A: Hello, how can I help you? B: I want to book a for _3_ people. A: What kind of room would you like? B: A double room, please. A: When are you coming to our hotel? B: My arrive date is June first, 2023. A: Let me check. We have a room for you. The price is 5000 NT dollars. B: OK. A: Can I have your phone number? B: 0932511699 A: Do you have any question? B: No, thanks. 教師先帶全班練習台詞，再讓同學兩人一組進行練習，教師行間巡視進行協助。 ● 邀請自願的組別上台進行 Role paly，演出對話練習。 <p>5. A Nice Trip(活動二)</p> <ul style="list-style-type: none"> ● 請學生翻開 Super Fun 6 的 Topic 2(P44-47)，念出 Topic Two 的標題-A Nice Trip，詢問學生是什麼意思?教師解釋 trip 是旅行之意，再追問學生有沒有旅行的經驗，不論是國內或國外，請學生舉手跟大家分享印象深刻的旅行經驗。 ● 教師再請學生觀察 Super Fun 6 的 46-47 頁中的照片，詢問學生這兩張實景照片都是在台灣嗎?說說看你的觀察。右下角這張是在台灣， 	<p>能觀看影片回答問題</p> <p>能回答問題</p> <p>能與同學練習台詞</p> <p>能跟著練習對話</p> <p>能上台演出對話</p> <p>能講出 trip 的意思</p> <p>能分享自己旅遊的經驗</p> <p>能觀察照片說出自己的推論</p>	影片
第12週	2							

			簡易故事及短劇。 ◎6-III-2 樂於參與課堂中各類練習活動，不畏犯錯。			<p>因為有 YouBike，左邊最大張的可能不是，因為房子的建築跟台灣的不太一樣。</p> <p>6. Think about Taiwan(活動三)</p> <ul style="list-style-type: none"> ● 請學生閱讀 Super Fun 6 的 Topic 2(P44-47) 的故事，並回答下列問題： Where is Joe come from? Where is Joe going? How can he get to the library? 你知道 Joe 在台灣的哪個地方嗎?北投 你有去過北投圖書館嗎?感覺如何?跟其他圖書館的有甚麼不同嗎?教師可上網尋找北投圖書館的相關圖片提供學生觀賞。 <p>7. The Seven Continents (活動四)</p> <ul style="list-style-type: none"> ● 教師詢問Topic 2 的故事中在圖書館裡出現了不同國家的書籍，包含 Egypt, Italy, Japan，你知道這些國家在哪一洲嗎? 再追問學生台灣在哪一洲呢? ● 教師播放 YouTube 影片- The Seven Continents Song Silly School Songs https://www.youtube.com/watch?v=fqsCWZtZlk4 請學生仔細聆聽，找出七大洲的英文有哪些:Asia, Africa, North America, South America, Antarctica, Europe, and Australia。 ● 教師再播放一次影片，讓學生跟著影片練習七大洲的英語。 ● 使用 <u>Italy is in Europe.</u> 的句型說出 Egypt, Italy, Japan 等國家所在地是哪一洲。 ● 教師透過網路搜世界地圖，將學生分成五組，發下 A3 紙後，計時三分鐘，挑戰各洲的國家英文名稱。 ● 各組將 A3 紙貼在黑板上，教師帶學生利用 <u>Italy is in Europe.</u> 的句型一起檢查確認各組答案有多少個順便帶學生在地圖上檢視。 ● 教師播放 YouTube 影片- 7 Continents of the World Song https://www.youtube.com/watch?v=ut5HHjCglg 並打開自動翻譯讓學生更了解七大洲的特點。詢問學生對於歌曲中有沒有印象深刻的部分，請學生舉手分享。 	<p>能根據故事內容回答問題</p> <p>能說出自己的經驗及感受</p> <p>能觀察圖片說出國家名稱</p> <p>能仔細聆聽歌曲說出七大洲的英文</p> <p>能練習七大洲的英語說法</p> <p>能使用指定句型回答問題</p> <p>能跟小組同學合作完成任務</p> <p>能檢視自己的答案是否正確</p> <p>能仔細觀看影片並說出印象深刻的部分</p>	
第 13	2	世界上的交通工具	國際教育 國 E1 了解我國與世	英語 ◎1-III-9 能聽懂簡易句型的句子。	1. 能認識世界各地的交通	<p>1. Warm-up Guessing Game (活動一)</p> <ul style="list-style-type: none"> ● Topic 2 故事中，Joe 他們搭乘公車去北投， 	影片	

週		<p>界其他國家的文化特質。</p> <p>國 E4 了解國際文化的多樣性。</p> <p>品德教育</p> <p>品 E3 溝通合作與和諧人際關係。</p> <p>多元文化教育</p> <p>多 E4 理解到不同文化共存的事實。</p> <p>多 E6 了解各文化間的多樣性與差異性。</p> <p>閱讀素養教育</p> <p>閱 E9 高年級後可適當介紹數位文本及混合文本作為閱讀的媒材。</p> <p>閱 E12 培養喜愛閱讀的態度。</p> <p>閱 E13 願意廣泛接觸不同類型及不同學科主題的文本。</p>	<p>1-III-10 能聽懂簡易的日常生活對話。</p> <p>◎2-III-2 能說出課堂中所學的字詞。</p> <p>2-III-3 能以簡易的英語介紹自己。</p> <p>2-III-7 能作簡易的回答和描述。</p> <p>◎2-III-9 能以正確的發音及適切的語調說出簡易句型的句子。</p> <p>◎3-III-4 能看懂課堂中所學的句子。</p> <p>3-III-5 能看懂課堂中所學的簡易對話。</p> <p>3-III-6 能看懂課堂中所學的簡易短文之主要內容。</p> <p>◎6-III-2 樂於參與課堂中各類練習活動，不畏犯錯。</p> <p>8-III-4 能了解外國風土民情。</p> <p>社會</p> <p>2b-III-1 體認人們對社會事物與環境有不同的認知、感受、意見與表現方式，並加以尊重。</p> <p>2b-III-2 理解不同文化的特色，欣賞並尊重文化的多樣性。</p> <p>3b-III-2 摘取及整理社會議題相關資料的重點，判讀其正確性及價值，並加以描述和解釋。</p>	<p>工具。</p> <p>2. 能與同學分享自己最喜歡的交通工具及原因。</p>	<p>請學生想一想在臺灣有哪些交通工具?教師將學生答案英語寫在黑板上。</p> <ul style="list-style-type: none"> ● 教師再追問你有搭乘過幾種?是從哪邊到哪邊呢? ● 教師播放 YouTube 影片- Transportation Vocabulary In English ESL Game https://www.youtube.com/watch?v=3BXEEjE99IU 請學生猜猜看是哪種交通工具 (Train, airplane, bus, ferry, motorbike, helicopter, bicycle, cable car, truck, car)。 <p>2. Transportation Around the World (活動二)</p> <ul style="list-style-type: none"> ● 教師解釋在世界各地因應其國家的特殊民情或是地形限制，有許多不同的交通方式，讓我們透過影片了解不同的交通工具，教師播放 YouTube 影片- Transportation Around the World Read Aloud https://www.youtube.com/watch?v=TN0oV3QMwkg 影片邊播放可邊暫停詢問學生下列問題： <ol style="list-style-type: none"> (1) 你有騎過滑板車嗎?可以示範如何騎乘嗎? (2) What animal is it?你有騎過駱駝嗎?為什麼在埃及沙漠是以駱駝為交通工具? (3) Gondolas 是在哪個國家的交通工具? (4) Hydrofoils 是水翼船，是如何行進的呢? (5) Snow Bus 通常是在什麼樣氣候的國家需要這樣的交通工具? (6) 你會想搭 Bamboo Train 嗎?你覺得速度會是快或慢? (7) 你能說說看 railcar 的運行是如何進行的嗎? (8) 想想看人力車是在何種路上前進? (9) 嘟嘟車有什麼優點? ● 教師播放 YouTube 影片- Peculiar Transport Around The World https://www.youtube.com/watch?v=hVJ0yy-ooH8 請學生仔細觀看影片，影片結束後請學生舉手分享印象最深刻的交通工具，教師可在學生分享時將影片拉至畫面，並帶學生閱讀介紹的文字進行討論。 ● 請學生利用 My favorite transportation is <u>bicycle</u>. 句子跟同組同學分享最喜歡的交通 	<p>能思考台灣可見的交通工具並舉手回答</p> <p>能分享自己的經驗</p> <p>能參與活動猜測交通工具</p> <p>能根據影片內容或自身經驗回答問題</p> <p>能分享自己印象深刻的交通工具</p> <p>能與同學分享自己最喜歡的交通工具</p> <p>能上台分享自己最喜歡的交通工具</p>	
---	--	--	---	---	---	--	--

						<ul style="list-style-type: none"> ● 工具並解釋原因。 ● 教師邀請自願的同學上台分享自己最喜歡的交通工具。 								
第14週	2	英國	<p>英語</p> <p>◎1-III-6 能聽懂課堂中所學的字詞。</p> <p>◎1-III-7 能聽懂簡易的教室用語。</p> <p>◎1-III-8 能聽懂簡易的日常生活用語。</p> <p>◎1-III-9 能聽懂簡易句型的句子。</p> <p>1-III-10 能聽懂簡易的日常生活對話。</p> <p>◎2-III-2 能說出課堂中所學的字詞。</p> <p>2-III-3 能以簡易的英語介紹自己。</p> <p>2-III-7 能作簡易的回答和描述。</p> <p>◎2-III-9 能以正確的發音及適切的語調說出簡易句型的句子。</p> <p>◎3-III-4 能看懂課堂中所學的句子。</p> <p>3-III-5 能看懂課堂中所學的簡易對話。</p> <p>3-III-6 能看懂課堂中所學的簡易短文之主要內容。</p> <p>4-III-1 能抄寫課堂中所學的字詞。</p> <p>*4-III-6 能書寫課堂中所學的句子。</p> <p>◎6-III-2 樂於參與課堂中各類練習活動，不畏犯錯。</p> <p>◎8-III-1 能了解國內外基本的招呼方式。</p> <p>◎8-III-3 能了解課</p>	<p>英語</p> <p>◎Ac-III-2 簡易的教室用語。</p> <p>◎Ac-III-3 簡易的生活用語。</p> <p>B-III-1 自己、家人及朋友的簡易介紹。</p> <p>B-III-2 國小階段所學字詞及句型的生</p> <p>活溝通。</p> <p>◎C-III-1 國內(外)招呼方式。</p> <p>綜合</p> <p>Cc-III-1 不同族群的優勢與困境。</p> <p>Cc-III-4 對不同族群的尊重、欣賞與關懷。</p> <p>社會</p> <p>Af-III-1 為了確保基本人權、維護生態環境的永續發展,全球須共同關心許多議題。</p> <p>Af-III-3 個人、政府與民間組織可透過各種方式積極參與國際組織與事務,善盡世界公民責任。</p> <p>Bc-III-1 族群或地區的文化特色,各有其產生的背景因素,因而形塑臺灣多元豐富的文化內涵。</p>	<p>1. 能認識英國的文化和知識。</p> <p>2. 能運用表格彙整所學,並上台發表。</p>	<p>1. Knowing about The UK (活動一)</p> <ul style="list-style-type: none"> ● 教師介紹在 Topic 2 故事中, Joe is from the UK. 詢問學生 The UK is in which continent? What kind of transportation can you see in the UK? ● 你有去過英國嗎?你知道英國的那些事情呢?請學生舉手發表。 ● 教師開啟字幕播放 YouTube 影片- Fun Cartoons for Kids - Peppa Pig Goes to London https://www.youtube.com/watch?v=2TS_cuwGkzE 影片結束後,詢問學生 Peppa Pig 他們到哪個城市去觀光?搭乘了什麼樣的交通工具?看到了哪些景點? ● 如果想去英國旅行,我們要先了解英國的一些相關知識?請學生拿出英語作業簿來進行筆記,教師開啟英語字幕播放 YouTube 影片- Fun Facts About England British Culture https://www.youtube.com/watch?v=MEXT4b7rP8o 請學生舉手發表自己紀錄到的內容:英國的景點、英國的發明、英國女王、英國茶、足球、英國國花、食物 ● 教師播放另一個 YouTube 影片-【國家小學堂】#1 英國文化 //英國男生也愛穿裙子? https://www.youtube.com/watch?v=1GcPP3aQi04&t=0s 讓學生學習更多關於英國的知識。 <p>2. I Know The UK (活動二)</p> <ul style="list-style-type: none"> ● 教師將學生分組,每組發下小白板,請小組寫下英國的相關知識,教師提供公用電腦,可讓有需要的組別查詢相關訊息,完成下列表格。 <table border="1" data-bbox="1249 1262 1697 1422"> <thead> <tr> <th>項目</th> <th>The UK</th> </tr> </thead> <tbody> <tr> <td>Location (Continent)</td> <td></td> </tr> <tr> <td>The National flag color</td> <td></td> </tr> </tbody> </table>	項目	The UK	Location (Continent)		The National flag color		<p>能根據故事回答問題</p> <p>能依據自身經驗回答</p> <p>能根據影片內容回答問題</p> <p>能用英語作業簿進行筆記</p> <p>能仔細觀看影片</p> <p>能與同組夥伴完成表格內容寫在小白板上</p> <p>能上台介紹自己小組討論出的表格內容</p>	影片
項目	The UK													
Location (Continent)														
The National flag color														

			<p>堂中所介紹的國外主要節慶習俗。</p> <p>8-III-4 能了解外國風土民情。</p> <p>綜合</p> <p>3c-III-1 尊重與關懷不同的族群,理解並欣賞多元文化。</p> <p>社會</p> <p>2b-III-1 體認人們對社會事物與環境有不同的認知、感受、意見與表現方式,並加以尊重。</p> <p>2b-III-2 理解不同文化的特色,欣賞並尊重文化的多樣性。</p> <p>3b-III-2 摘取及整理社會議題相關資料的重點,判讀其正確性及價值,並加以描述和解釋。</p>			<table border="1"> <tr> <td>Food</td> <td></td> <td></td> <td></td> </tr> <tr> <td>Transportation</td> <td></td> <td></td> <td></td> </tr> <tr> <td>Landmark</td> <td></td> <td></td> <td></td> </tr> </table> <ul style="list-style-type: none"> 教師請各組上台發表,介紹自己組別所認識的英國。 	Food				Transportation				Landmark				
Food																			
Transportation																			
Landmark																			
第15週	2	義大利	<p>英語</p> <p>◎1-III-6 能聽懂課堂中所學的字詞。</p> <p>◎1-III-7 能聽懂簡易的教室用語。</p> <p>◎1-III-8 能聽懂簡易的日常生活用語。</p> <p>◎1-III-9 能聽懂簡易句型的句子。</p> <p>1-III-10 能聽懂簡易的日常生活對話。</p> <p>◎2-III-2 能說出課堂中所學的字詞。</p> <p>2-III-3 能以簡易的英語介紹自己。</p> <p>2-III-7 能作簡易的回答和描述。</p> <p>◎2-III-9 能以正確的發音及適切的語調說出簡易句型的句子。</p> <p>◎3-III-4 能看懂課堂</p>	<p>英語</p> <p>◎Ac-III-2 簡易的教室用語。</p> <p>◎Ac-III-3 簡易的生活用語。</p> <p>B-III-1 自己、家人及朋友的簡易介紹。</p> <p>B-III-2 國小階段所學字詞及句型的生活溝通。</p> <p>◎C-III-1 國內(外)招呼方式。</p> <p>綜合</p> <p>Cc-III-1 不同族群的優勢與困境。</p> <p>Cc-III-4 對不同族群的尊重、欣賞與關懷。</p> <p>社會</p> <p>Af-III-1 為了確保基本人權、維護生態環境的永續發展,全球須共同關心許多議題。</p> <p>Af-III-3 個人、政府與民間組織可透過各種方式積極參與國際組織與事務,善盡世界公民責任。</p> <p>Bc-III-1 族群或地區的文化特色,各有其產生的背景因素,因而形塑臺灣多元豐富的文化內涵。</p>	<p>1. 能認識義大利的文化和知識。</p> <p>2. 能運用心智圖彙整所學,並上台發表。</p>	<p>1. Knowing about Italy (活動一)</p> <ul style="list-style-type: none"> 教師介紹在 Topic 2 故事中,圖書館有些國家旅遊書?還記得是哪些國家嗎?今天我們要來認識 Italy。 教師詢問學生說到義大利這個國家你會想到哪些事情?請學生舉手分享。 教師播放 YouTube 影片-異國料理-義大利篇 https://www.youtube.com/watch?v=lf2AKTG37zI 讓學生對義大利有初步的認識。 教師開啟字幕播放教師播放 YouTube 影片-Italy for Kids- Fun and facts https://www.youtube.com/watch?v=kS0IiKgTh5Y 請學生仔細觀看影片,教師將影片自動翻譯功能打開,讓學生更容易理解影片內容。影片結束後詢問學生下列問題: (1) 義大利是在七大洲的哪一洲? (2) 義大利的國土像什麼? (3) 義大利發明的食物有哪兩種? (4) 請說出任一位義大利的藝術家。 (5) 試著說說義大利的打招呼語。 教師播放 YouTube 影片-【國家小學堂】#4 義 	<p>能說出故事中出現的國家名稱</p> <p>能回答問題</p> <p>能仔細觀看影片</p> <p>能根據影片回答問題</p>	影片											

		<p>中所學的句子。</p> <p>3-III-5 能看懂課堂中所學的簡易對話。</p> <p>3-III-6 能看懂課堂中所學的簡易短文之主要內容。</p> <p>4-III-1 能抄寫課堂中所學的字詞。</p> <p>*4-III-6 能書寫課堂中所學的句子。</p> <p>◎6-III-2 樂於參與課堂中各類練習活動，不畏犯錯。</p> <p>◎8-III-1 能了解國內外基本的招呼方式。</p> <p>◎8-III-3 能了解課堂中所介紹的國外主要節慶習俗。</p> <p>8-III-4 能了解外國風土民情。</p> <p>綜合</p> <p>3c-III-1 尊重與關懷不同的族群，理解並欣賞多元文化。</p> <p>社會</p> <p>2b-III-1 體認人們對社會事物與環境有不同的認知、感受、意見與表現方式，並加以尊重。</p> <p>2b-III-2 理解不同文化的特色，欣賞並尊重文化的多樣性。</p> <p>3b-III-2 摘取及整理社會議題相關資料的重點，判讀其正確性及價值，並加以描述和解釋。</p>			<p>大利文化 //義大利有哪些有趣的節慶呢? https://www.youtube.com/watch?v=L6Gi31qnMU&t=0s 讓學生認識更多義大利相關文化。影片結束後，請學生在小組內互相分享他最喜歡哪一種食物及景點。</p> <p>2. I Know Italy (活動二)</p> <ul style="list-style-type: none"> 教師將學生分組，每組發下小白板，請小組寫下義大利的相關知識，教師提供公用電腦，可讓有需要的組別查詢相關訊息，完成下列心智圖。  <p>教師請各組上台發表，介紹自己組別所知道的義大利。</p>	<p>能與同學互相分享喜歡義大利的食物與景點</p> <p>能完成義大利的心智圖</p> <p>能上台報告小組討論結果</p>	
第16週	2	日本	<p>英語</p> <p>◎1-III-6 能聽懂課堂中所學的字詞。</p> <p>◎1-III-7 能聽懂簡易的教室用語。</p>	<p>英語</p> <p>◎Ac-III-2 簡易的教室用語。</p> <p>◎Ac-III-3 簡易的生活用語。</p> <p>B-III-1 自己、家人及朋友的簡易介紹。</p> <p>B-III-2 國小階段所學字詞及句型的生</p>	<p>1. 能認識日本的文化和知識。</p> <p>2. 能運用表格彙整所學，</p>	<p>1. Knowing about Japan (活動一)</p> <ul style="list-style-type: none"> 教師介紹在 Topic 2 故事中，除了Italy，還有 Japan 及 Egypt，今天我們要來認識 Japan。 播放影片前，詢問學生對於 Japan 你知道哪些特別的事?請學生舉手發表。 	<p>能發表自己知道日本這個國家的事</p>

		<p>◎1-III-8 能聽懂簡易的日常生活用語。</p> <p>◎1-III-9 能聽懂簡易句型的句子。</p> <p>1-III-10 能聽懂簡易的日常生活對話。</p> <p>◎2-III-2 能說出課堂中所學的字詞。</p> <p>2-III-3 能以簡易的英語介紹自己。</p> <p>2-III-7 能作簡易的回答和描述。</p> <p>◎2-III-9 能以正確的發音及適切的語調說出簡易句型的句子。</p> <p>◎3-III-4 能看懂課堂中所學的句子。</p> <p>3-III-5 能看懂課堂中所學的簡易對話。</p> <p>3-III-6 能看懂課堂中所學的簡易短文之主要內容。</p> <p>4-III-1 能抄寫課堂中所學的字詞。</p> <p>*4-III-6 能書寫課堂中所學的句子。</p> <p>◎6-III-2 樂於參與課堂中各類練習活動，不畏犯錯。</p> <p>◎8-III-1 能了解國內外基本的招呼方式。</p> <p>◎8-III-3 能了解課堂中所介紹的國外主要節慶習俗。</p> <p>8-III-4 能了解外國風土民情。</p> <p>綜合</p> <p>3c-III-1 尊重與關懷不同的族群，理解並欣賞多元文化。</p> <p>社會</p> <p>2b-III-1 體認人們對社會事物與環境有不</p>	<p>活溝通。</p> <p>◎C-III-1 國內(外)招呼方式。</p> <p>綜合</p> <p>Cc-III-1 不同族群的優勢與困境。</p> <p>Cc-III-4 對不同族群的尊重、欣賞與關懷。</p> <p>社會</p> <p>Af-III-1 為了確保基本人權、維護生態環境的永續發展，全球須共同關心許多議題。</p> <p>Af-III-3 個人、政府與民間組織可透過各種方式積極參與國際組織與事務，善盡世界公民責任。</p> <p>Bc-III-1 族群或地區的文化特色，各有其產生的背景因素，因而形塑臺灣多元豐富的文化內涵。</p>	<p>並上台發表。</p> <p>3. 能比較台灣與日本文化的異同。</p>	<ul style="list-style-type: none"> 教師播放 YouTube 影片-異國料理-日本篇 https://www.youtube.com/watch?v=GMf2mVYDCy0 讓學生對日本有初步的認識。 教師播放 YouTube 影片-Learn About Japan With Us In English Simple English Japan Travel https://www.youtube.com/watch?v=RB8G_UDK07g 請學生仔細觀看及聆聽影片，找出自己覺得影片中最重要的五個單字並舉手發表。 教師播放 YouTube 影片-【國家小學堂】#7 日本文化 // 吉祥物的國度 https://www.youtube.com/watch?v=-PGL4k29Sk&t=0s 請學生仔細觀看影片，影片結束後詢問學生對於影片裡哪些事印象深刻? 教師播放第二個關於 Japan 的 YouTube 影片-Japan for Kids - A kids guide to Japan. https://www.youtube.com/watch?v=QEC3MrWgnMU 詢問學生下列問題： 日本的國土長得像什麼動物? 你知道哪些日本的食物嗎? 日本人慶祝 Christmas 要吃什麼食物? 在日本的自動販賣機(vending machine)可以買到什麼? 日本最高的山是哪座? <p>2. I Know Japan and Taiwan (活動二)</p> <ul style="list-style-type: none"> 教師發下 Japan and Taiwan Worksheet，將學生分成四人一組，請學生進行日本與臺灣的比較，畫出二維表格進行歸類比較。 <table border="1" data-bbox="1249 976 1695 1284"> <thead> <tr> <th>項目</th> <th>Japan</th> <th></th> </tr> </thead> <tbody> <tr> <td>Location (Continent)</td> <td></td> <td></td> </tr> <tr> <td>The National flag color</td> <td></td> <td></td> </tr> <tr> <td>The highest mountain</td> <td></td> <td></td> </tr> <tr> <td>Food</td> <td></td> <td></td> </tr> <tr> <td>Transportation</td> <td></td> <td></td> </tr> <tr> <td>Landmark</td> <td></td> <td></td> </tr> </tbody> </table> <ul style="list-style-type: none"> 請完成的組別先交給老師，老師可將各組學習單拍照並上傳到大螢幕上，各組輪流帶小白板上台進行分享。 各組的小白板張貼在黑板上供大家參考，請學生思考台灣跟日本的相似及不同處，教師帶學 	項目	Japan		Location (Continent)			The National flag color			The highest mountain			Food			Transportation			Landmark			<p>能仔細觀看影片</p> <p>能說出學到的五個單字</p> <p>能仔細觀看影片說出印象深刻的事</p> <p>能根據影片回答問題</p> <p>能跟同組同學討論完成表格</p> <p>能上台分享</p> <p>能比較台灣與日本找出相同點及相異處</p>	
項目	Japan																											
Location (Continent)																												
The National flag color																												
The highest mountain																												
Food																												
Transportation																												
Landmark																												

			<p>同的認知、感受、意見與表現方式,並加以尊重。</p> <p>2b-III-2 理解不同文化的特色,欣賞並尊重文化的多樣性。</p> <p>3b-III-2 摘取及整理社會議題相關資料的重點,判讀其正確性及價值,並加以描述和解釋。</p>			<p>生討論 Location(Continent)、The National flag color、The highest mountain、Food、Transportation 的相異及相同點。</p>		
第17週	2	埃及與印度	<p>英語</p> <p>◎1-III-6 能聽懂課堂中所學的字詞。</p> <p>◎1-III-7 能聽懂簡易的教室用語。</p> <p>◎1-III-8 能聽懂簡易的日常生活用語。</p> <p>◎1-III-9 能聽懂簡易句型的句子。</p> <p>1-III-10 能聽懂簡易的日常生活對話。</p> <p>◎2-III-2 能說出課堂中所學的字詞。</p> <p>2-III-3 能以簡易的英語介紹自己。</p> <p>2-III-7 能作簡易的回答和描述。</p> <p>◎2-III-9 能以正確的發音及適切的語調說出簡易句型的句子。</p> <p>◎3-III-4 能看懂課堂中所學的句子。</p> <p>3-III-5 能看懂課堂中所學的簡易對話。</p> <p>3-III-6 能看懂課堂中所學的簡易短文之主要内容。</p> <p>4-III-1 能抄寫課堂中所學的字詞。</p> <p>*4-III-6 能書寫課堂中所學的句子。</p> <p>◎6-III-2 樂於參與課</p>	<p>英語</p> <p>◎Ac-III-2 簡易的教室用語。</p> <p>◎Ac-III-3 簡易的生活用語。</p> <p>B-III-1 自己、家人及朋友的簡易介紹。</p> <p>B-III-2 國小階段所學字詞及句型的生活溝通。</p> <p>◎C-III-1 國內(外)招呼方式。</p> <p>綜合</p> <p>Cc-III-1 不同族群的優勢與困境。</p> <p>Cc-III-4 對不同族群的尊重、欣賞與關懷。</p> <p>社會</p> <p>Af-III-1 為了確保基本人權、維護生態環境的永續發展,全球須共同關心許多議題。</p> <p>Af-III-3 個人、政府與民間組織可透過各種方式積極參與國際組織與事務,善盡世界公民責任。</p> <p>Bc-III-1 族群或地區的文化特色,各有其產生的背景因素,因而形塑臺灣多元豐富的文化內涵。</p>	<p>1. 能認識印度的文化和知識。</p> <p>2. 能運用文氏圖比較印度和埃及的異同。</p> <p>3. 能欣賞不同文化的差異。</p>	<p>1. Knowing about India (活動一)</p> <ul style="list-style-type: none"> ● 教師說明今天要介紹 India(印度),很多人會說成是印尼,但印尼是另外一個國家,是 Indonesia,要記得分辨清楚。 ● 教師播放 YouTube 影片-異國料理-印度篇 https://www.youtube.com/watch?v=199191hCZoA 透過這個影片你是否對印度有初步的了解,請你說說看你記得哪些關於印度的事情。 ● 教師再播放 YouTube 影片- India for kids - an amazing and quick guide to India https://www.youtube.com/watch?v=cMMYGysPjwY 請學生仔細觀看影片,教師可調整影片為自動翻譯,讓學生更容易理解影片內容。影片結束後詢問下列問題: (1) 印度的國旗為哪三種顏色? (2) 印度的人口約有多少人?13.66 億人 (3) 印度的傳統服飾名稱為何?沙麗 (4) 印度有哪些水果是臺灣也有的?mango, banana, guava, pineapple, papaya, lychee (5) 印度的打招呼方式,你能試著做出來嗎? (6) 印度最重要的河是哪條? 透過影片我們對於印度有初步的了解,你還想知道關於印度的那些事嗎?請學生舉手發表,教師可當場 Google 相關問題的答案。 <p>2. Knowing about Egypt (活動二)</p> <ul style="list-style-type: none"> ● 教師播放 YouTube 影片-【國家小學堂】#14 埃及文化 // 為什麼建造這麼多金字塔呢? https://www.youtube.com/watch?v=0SBmdD-EmFs 及【巴布鳥大冒險】#3 埃及 Egypt https://www.youtube.com/watch?v=rG08QBSMWXM&t=0s 讓學生認識埃及。 	<p>能說出觀看影片後對印度的了解</p> <p>能仔細觀看影片回答問題</p> <p>能說出還想知道關於印度的事情</p> <p>能仔細觀看影片</p>	影片
第18週	2							

		<p>堂中各類練習活動，不畏犯錯。</p> <p>◎8-III-1 能了解國內外基本的招呼方式。</p> <p>◎8-III-3 能了解課堂中所介紹的國外主要節慶習俗。</p> <p>8-III-4 能了解外國風土民情。</p> <p>綜合</p> <p>3c-III-1 尊重與關懷不同的族群，理解並欣賞多元文化。</p> <p>社會</p> <p>2b-III-1 體認人們對社會事物與環境有不同的認知、感受、意見與表現方式，並加以尊重。</p> <p>2b-III-2 理解不同文化的特色，欣賞並尊重文化的多樣性。</p> <p>3b-III-2 摘取及整理社會議題相關資料的重點，判讀其正確性及價值，並加以描述和解釋。</p>			<ul style="list-style-type: none"> ● 請學生在英語作業簿上寫下三件關於埃及的人事物，教師計時三分鐘，請同學在小組內輪流進行分享。 ● 教師播放 YouTube 影片- Egypt for Kids - Facts from Professor Propeller_ https://www.youtube.com/watch?v=gpRmHE-qgR8 教師邊播放影片邊暫停與學生討論 Egypt 的相關事情，像是埃及的首都為何?為甚麼木乃伊不會腐爛?有機會嘗試的話你想騎駱駝嗎?一起來數埃及語的 123。 ● 教師播放 YouTube 影片- 10 EGYPTIAN FOODS You Must Try_ https://www.youtube.com/watch?v=xus-ctH-frZY1u 教師開啟自動翻譯，讓學生更了解影片內容。請學生舉手發表分享最想嘗試的埃及食物。 <p>3. Egypt vs India (活動三)</p> <ul style="list-style-type: none"> ● 教師將學生分成兩人一組，請學生利用 Venn Diagram 來對 Egypt 及 India 進行比較。 <div data-bbox="1339 695 1644 863" data-label="Diagram"> </div> <ul style="list-style-type: none"> ● 教師在黑板上畫出 Venn Diagram，請各組輪流發表自己的發現，教師將每組發現的事歸納填寫在表中(重複就不再填入)，最後帶學生一同檢視歸納結果。 <p>4. Different Culture in the World (活動四)</p> <ul style="list-style-type: none"> ● 教師播放 YouTube 影片-你的國家好奇怪?! 各國最讓外國人困惑的那些事!! custom 2014-03-26 【WTO 姐妹會】 https://www.youtube.com/watch?v=q25jkfa-snc4 教師調整影片時間，請學生說說看影片中各國不同文化產生的事物，針對下面幾個問題帶同學進行討論是否覺得可以接受： <p>(1) 5' 33" ~6' 57" 巴拉圭三王節!孩子坦白說!?!爸媽打罵沒有錯!?</p> <p>(2) 14' 54" ~旅遊保加利亞要注意!?!點頭搖頭意義不同!?</p>	<p>能寫出三件關於埃及的人事物</p> <p>能根據影片回答問題</p> <p>能觀看影片後發表自己最想嘗試的埃及食物</p> <p>能與同學一起討論比較 Egypt 跟 India 的異同</p> <p>能說出自己與同學討論的結果</p> <p>能仔細觀賞影片並說出自己的看法及意見</p>	
--	--	---	--	--	--	---	--

						<p>請學生針對問題說說自己的意見。 教師繼續播放 16' 14" ~18' 22" 雙手!請你老實點!這些動作千萬別做!讓學生知道不同的手勢在不同國家可能是冒犯別人的動作。 ● 教師總結:認識各個不同國家的食物、景點及相關知識及文化,發現他國與我們的不同,雖然不習慣或是不喜歡,但要彼此尊重。除了課堂上所介紹的相關知識,有興趣更可上網搜尋更多關於他國的新聞及閱讀相關書籍,關心世界上其他國家的大小事,同為地球村的公民,要更有世界觀。</p>		
第19週	2	小小旅展	<p>英語 ◎1-III-6 能聽懂課堂中所學的字詞。 ◎1-III-7 能聽懂簡易的教室用語。 ◎1-III-8 能聽懂簡易的日常生活用語。 ◎1-III-9 能聽懂簡易句型的句子。 1-III-10 能聽懂簡易的日常生活對話。 ◎2-III-2 能說出課堂中所學的字詞。 2-III-3 能以簡易的英語介紹自己。 2-III-7 能作簡易的回答和描述。 ◎2-III-9 能以正確的發音及適切的語調說出簡易句型的句子。 *◎2-III-11 能進行簡易的角色扮演。 ◎3-III-4 能看懂課堂中所學的句子。 3-III-5 能看懂課堂中所學的簡易對話。 4-III-2 能抄寫課堂中所學的句子。 *4-III-6 能書寫課堂</p>	<p>英語 ◎Ac-III-2 簡易的教室用語。 ◎Ac-III-3 簡易的生活用語。 *◎Ae-III-1 簡易歌謠、韻文、短文、故事及短劇。 *Ae-III-2 繪本故事、兒童短劇。 B-III-1 自己、家人及朋友的簡易介紹。 B-III-2 國小階段所學字詞及句型的生活溝通。 ◎C-III-1 國內(外)招呼方式。 綜合 Cc-III-1 不同族群的優勢與困境。 Cc-III-4 對不同族群的尊重、欣賞與關懷。</p>	<p>1. 能依據各國特色,設計旅遊宣傳海報。 2. 能用英文上台介紹海報內容。 3. 能仔細聆聽同學報告,並票選表現最佳的組別。</p>	<p>1. Preparation for Salesmen (活動一) ● 教師請學生分組,向學生說明每小組要從這幾次介紹的國家挑選出一個,來設計旅行社的國家宣傳活動,各組要製作半開海報,準備向同學招攬生意,請大家來參加你們的旅行團。海報各組自由設計,搭配介紹台詞。 ● 教師介紹製作海報的要點:標題(Topic)、插圖(illustration)、說明文字(text)。標題是海報最重要的主題,讓人一目了然知道這張海報的重點;說明文字可將重點條列、書寫清楚;插圖則是搭配主題及文字讓人加深印象,最後可進行裝飾(decoration),包含線條、色塊等。教師可 google 幾張海報讓學生參考,並請學生練習找出海報的標題、插圖、說明文字。 ● 提醒學生在設計海報時記得留邊界,先用鉛筆打草稿,可進行修改,插圖也可以使用剪貼方式進行,小組分工合作。 ● 介紹台詞可參考下列句型撰寫台詞: Welcome to travel in <u>Taiwan</u>. <u>Taiwan</u> is in <u>Asia</u>. We can take a train, bus, and taxi there. We will visit <u>Taipei 101</u>. It is famous because it' s a very tall building. You can <u>go shopping</u> and <u>take pictures</u> there. We will also <u>eat beef noodles</u> and <u>drink bubble tea</u>. They' re the famous food in <u>Taiwan</u>. Don' t forget about the <u>night market</u>. You can <u>buy clothes</u>, <u>eat some delicious food</u> and <u>play games</u> in the night</p>	<p>能仔細聆聽小組任務內容 能仔細聆聽海報製作重點並應用找出海報的標題、插圖、說明文字 能跟著教師了解海報介紹台詞 能跟同組同學合作撰寫</p>	影片
第20週	2							

		<p>中所學的句子。</p> <p>◎6-III-2 樂於參與課堂中各類練習活動，不畏犯錯。</p> <p>◎8-III-1 能了解國內外基本的招呼方式。</p> <p>綜合</p> <p>3c-III-1 尊重與關懷不同的族群，理解並欣賞多元文化。</p>			<p>market. Enjoy your travel to <u>Taiwan</u>.</p> <ul style="list-style-type: none"> ● 發下每組一張 A4 紙，各組先完成介紹台詞撰寫，再進行海報繪製，可搭配介紹台詞的內容。完成的組別先將內容交給教師檢查，修改後可以先領取半開海報，利用各組自己準備的工具(剪刀、色紙、彩色筆、膠水等)製作海報。 <p>2. We Are Super Salesmen (活動二)</p> <ul style="list-style-type: none"> ● 完成海報的組別，可至教師指定地點進行演練，小組成員可分配不同的台詞進行報告。 ● 請各組上台進行不同國家推銷報告，台下同學仔細聆聽。 ● 全部組別報告完後，將海報張貼在教室各處，教師發下每人一張圓點貼紙，請同學進行票選聽完最想去的國家。 ● 教師統計完票數，公布最多人票選組別。國家海報可當成教室布置，展示在教室中。 	<p>介紹台詞、製作海報</p> <p>能演練介紹台詞的報告</p> <p>能仔細聆聽其他同學的報告</p> <p>能投票選出自己最喜歡的國家介紹</p>	
--	--	--	--	--	---	---	--

【註】：1. 表格行數可依實際實施年級合併或刪除
2. 教學重點：包含學習內容、學習表現

彰化縣 新寶 國民小學 112 學年度第 一 學期 五 年級 資訊 彈性學習課程 (校訂課程)

8、各年級彈性學習課程目標／核心素養與學習重點、評量(自由選取**參考表**填寫、上下學期合併為 1 檔上傳)

8-1 各年級普通教育之彈性學習課程內容符合「統整性主題/專題/議題探究課程」、「社團活動與技藝課程」、及「其他類課程」規範，並應經學校課發會審議通過。(逐年實施之國小五至六年級得依九年一貫課綱之規定執行-自擬表格)

參考表(一) 統整性 主題/專題/議題探究課程：同年級

課程名稱	電腦資訊教育	實施年級 (班級組別)	五年級上學期	教學節數	本學期共(21)節
彈性學習課程類別	1. <input checked="" type="checkbox"/> 統整性(主題、專題、議題)探究課程 2. <input type="checkbox"/> 社團活動與技藝課程(<input type="checkbox"/> 社團活動 <input type="checkbox"/> 技藝課程) 3. <input type="checkbox"/> 其他類課程 <input type="checkbox"/> 本土語文/新住民語文 <input type="checkbox"/> 服務學習 <input type="checkbox"/> 戶外教育 <input type="checkbox"/> 班際或校際交流 <input type="checkbox"/> 自治活動 <input type="checkbox"/> 班級輔導 <input type="checkbox"/> 學生自主學習 <input type="checkbox"/> 領域補救教學				
呼應學校背景、課程願景及特色發展	因應 12 年國教課綱素養導向、多元評量的教學、學習模式，並配合學校校訂課程的發展特色，希望透過資訊應用融入學習中，教師、學生皆可善用科技工具，依據學生需求，發展智慧學習校本課程，更可以創新的教學、豐富的課程，創造多元數位學習模式，引領學生充實資訊能力，實踐素養導向「教與學」之願景，成就每一個孩子的學習。				
核心素養	生活-E-B1 使用適切且多元的 表徵符號，表達自己的想法、與人溝通，並能同理與尊重他人想法。 生活-E-B2 運用生活中隨手可 得的媒材與工具，透過各種探究事物的方法及技能，對訊息做適切的處理。				
課程目標	1. 網際網路的認識與應用：培養資訊溝通能力及資料搜尋能力，以擴展各學習領域之學習。 2. 資訊科技與人文素養的統整：應用資訊科技提升人文關懷、促進團隊和諧。				

配合融入之領域或議題		<input type="checkbox"/> 國語文 <input type="checkbox"/> 英語文 <input type="checkbox"/> 本土語 <input type="checkbox"/> 數學 <input type="checkbox"/> 社會 <input type="checkbox"/> 自然科學 <input type="checkbox"/> 藝術 <input type="checkbox"/> 綜合 活動 <input type="checkbox"/> 健康與體育 <input type="checkbox"/> 生活課程 <input type="checkbox"/> 科技		<input type="checkbox"/> 性別平等教育 <input type="checkbox"/> 人權教育 <input type="checkbox"/> 環境教育 <input type="checkbox"/> 海洋教育 <input type="checkbox"/> 品德教育 <input type="checkbox"/> 生命教育 <input type="checkbox"/> 法治教育 <input type="checkbox"/> 科技教育 <input type="checkbox"/> 資訊教育 <input type="checkbox"/> 能源教育 <input type="checkbox"/> 安全教育 <input type="checkbox"/> 防災教育 <input type="checkbox"/> 閱讀素養 <input type="checkbox"/> 多元文化教育 <input type="checkbox"/> 生涯規劃教育 <input type="checkbox"/> 家庭教育 <input type="checkbox"/> 原住民教育 <input type="checkbox"/> 戶外教育 <input type="checkbox"/> 國際教育				
課程架構								
教學進度	節數	教學單元名稱	學習表現 (校訂或相關領域)	學習內容 (校訂)	學習目標	學習活動	評量方式	自編自選教材/學習單
第 1 週	1	電腦教室的使用規則 網路安全與網路禮節	2a-II-2 能依據觀察、蒐集資料、閱讀思考討論等 2c-II-1 能運用簡單分類、製作圖表等方法，整理已有的 4-II-2 透過有系統的分類與表達方式，與他人溝通自己的想法。	1. 網際網路的認識與應用：培養資訊溝通能力及資料搜尋能力，以擴展各學習領域之學習。 2. 資訊科技與人文素養的統整：應用資訊科技提升人文關懷、促進團隊和諧。	If-II-1 日常生活中常見的科技產品。 Ic-II-1 使用工具或自訂參考標準可度量與比較。 Ic-II-2 生活中常見物品的測量單位與度量(例如：長度/重量/時間)。	1. 電腦教室的使用規則 2. 座位安排、開機帳號密碼確認 3. 尊重自己、尊重他人，遵守網路上應有的道德禮儀，不使用攻擊、挑釁、粗俗及不雅等言論！ 4. 不濫發 E-mail，不浪費網路資源、不散佈謠言。	簡單口頭問答操作評量	自編
第 2 週	1	電子郵件應用	2a-II-2 能依據觀察、蒐集資料、閱讀思考討論等 2c-II-1 能運用簡單分類、製作圖表等方法，整理已有的 4-II-2 透過有系統的分類與表達方式，與他人溝	1. 網際網路的認識與應用：培養資訊溝通能力及資料搜尋能力，以擴展各學習領域之學習。 2. 資訊科技與人文素養的統整：應用	If-II-1 日常生活中常見的科技產品。 Ic-II-1 使用工具或自訂參考標準可度量與比較。 Ic-II-2 生活中常見物品的測量單位與度量(例如：長度/重量/時間)。	1. 電子郵件帳號、密碼確認 2. 第一次使用網路郵局設定 3. 第一封信---寄給老師 4. 收信、回信、轉寄 5. 郵件管理：刪除、垃圾信處理	簡單口頭問答操作評量	自編

			通自己的想法。	資訊科技提升人文關懷、促進團隊和諧。				
第 3 週	1	電子郵件應用	2a-II-2 能依據觀察、蒐集資料、閱讀思考討論等 2c-II-1 能運用簡單分類、製作圖表等方法，整理已有的 4-II-2 透過有系統的分類與表達方式，與他人溝通自己的想法。	1. 網際網路的認識與應用：培養資訊溝通能力及資料搜尋能力，以擴展各學習領域之學習。 2. 資訊科技與人文素養的統整：應用資訊科技提升人文關懷、促進團隊和諧。	If-II-1 日常生活中常見的科技產品。 Ic-II-1 使用工具或自訂參考標準可度量與比較。 Ic-II-2 生活中常見物品的測量單位與度量（例如：長度 / 重量 / 時間）。	1. 2. 電子郵件帳號、密碼確認 3. 第一次使用網路郵局設定 4. 第一封信---寄給老師 5. 收信、回信、轉寄 6. 郵件管理：刪除、垃圾信處理一、	簡單口頭問答操作評量	自編
第 4 週	1	電子郵件應用	2a-II-2 能依據觀察、蒐集資料、閱讀思考討論等 2c-II-1 能運用簡單分類、製作圖表等方法，整理已有的 4-II-2 透過有系統的分類與表達方式，與他人溝通自己的想法。	1. 網際網路的認識與應用：培養資訊溝通能力及資料搜尋能力，以擴展各學習領域之學習。 2. 資訊科技與人文素養的統整：應用資訊科技提升人文關懷、促進團隊和諧。	If-II-1 日常生活中常見的科技產品。 Ic-II-1 使用工具或自訂參考標準可度量與比較。 Ic-II-2 生活中常見物品的測量單位與度量（例如：長度 / 重量 / 時間）。	1. 2. 電子郵件帳號、密碼確認 3. 第一次使用網路郵局設定 4. 第一封信---寄給老師 5. 收信、回信、轉寄 6. 郵件管理：刪除、垃圾信處理	簡單口頭問答操作評量	自編
第 5 週	1	電子郵件應用	2a-II-2 能依據觀察、蒐集資	1. 網際網路的認識與應	If-II-1 日常生活中常見的科技產品。	1. 電子郵件帳號、密碼確認 2. 第一次使用網路郵局設定	簡單口頭問答	自編

			料、閱讀思考討論等 2c-II-1 能運用簡單分類、製作圖表等方法，整理已有的 4-II-2 透過有系統的分類與表達方式，與他人溝通自己的想法。	用：培養資訊溝通能力及資料搜尋能力，以擴展各學習領域之學習。 2. 資訊科技與人文素養的統整：應用資訊科技提升人文關懷、促進團隊和諧。	Ic-II-1 使用工具或自訂參考標準可度量與比較。 Ic-II-2 生活中常見物品的測量單位與度量(例如：長度/重量/時間)。	3. 第一封信---寄給老師 4. 收信、回信、轉寄 5. 郵件管理：刪除、垃圾信處理。	操作評量	
第 6 週	1	電子郵件應用	2a-II-2 能依據觀察、蒐集資料、閱讀思考討論等 2c-II-1 能運用簡單分類、製作圖表等方法，整理已有的 4-II-2 透過有系統的分類與表達方式，與他人溝通自己的想法。	1. 網際網路的認識與應用：培養資訊溝通能力及資料搜尋能力，以擴展各學習領域之學習。 2. 資訊科技與人文素養的統整：應用資訊科技提升人文關懷、促進團隊和諧。	If-II-1 日常生活中常見的科技產品。 Ic-II-1 使用工具或自訂參考標準可度量與比較。 Ic-II-2 生活中常見物品的測量單位與度量(例如：長度/重量/時間)。	1. 電子郵件帳號、密碼確認 2. 第一次使用網路郵局設定 3. 第一封信---寄給老師 4. 收信、回信、轉寄 5. 郵件管理：刪除、垃圾信處理	簡單口頭問答操作評量	自編
第 7 週	1	認識簡報軟體	2a-II-2 能依據觀察、蒐集資料、閱讀思考討論等 2c-II-1 能運用簡單分類、製作圖表等方法，整理已有的	1. 網際網路的認識與應用：培養資訊溝通能力及資料搜尋能力，以擴展各學習領域之學習。	If-II-1 日常生活中常見的科技產品。 Ic-II-1 使用工具或自訂參考標準可度量與比較。 Ic-II-2 生活中常見物品的測量單位與度量(例如：長度/重量/時間)。	1. 看看簡報範例 2. 認識簡報軟體 標題欄、功能表列、一般工具列、格式工具列、尺規、簡報編輯區、簡報播放	操作評量	自編

			4-II-2 透過有系統的分類與表達方式，與他人溝通自己的想法。	2. 資訊科技與人文素養的統整：應用資訊科技提升人文關懷、促進團隊和諧。				
第 8 週	1	認識簡報軟體	2a-II-2 能依據觀察、蒐集資料、閱讀思考討論等 2c-II-1 能運用簡單分類、製作圖表等方法，整理已有的 4-II-2 透過有系統的分類與表達方式，與他人溝通自己的想法。	1. 網際網路的認識與應用：培養資訊溝通能力及資料搜尋能力，以擴展各學習領域之學習。 2. 資訊科技與人文素養的統整：應用資訊科技提升人文關懷、促進團隊和諧。	If-II-1 日常生活中常見的科技產品。 Ic-II-1 使用工具或自訂參考標準可度量與比較。 Ic-II-2 生活中常見物品的測量單位與度量（例如：長度 / 重量 / 時間）。	1. 看看簡報範例 2. 認識簡報軟體 標題欄、功能表列、一般工具列、格式工具列、尺規、簡報編輯區、簡報播放	操作評量	自編
第 9 週	1	製作自我介紹簡報	2a-II-2 能依據觀察、蒐集資料、閱讀思考討論等 2c-II-1 能運用簡單分類、製作圖表等方法，整理已有的 4-II-2 透過有系統的分類與表達方式，與他人溝通自己的想法。	1. 網際網路的認識與應用：培養資訊溝通能力及資料搜尋能力，以擴展各學習領域之學習。 2. 資訊科技與人文素養的統整：應用資訊科技提升人文關懷、促進團隊	If-II-1 日常生活中常見的科技產品。 Ic-II-1 使用工具或自訂參考標準可度量與比較。 Ic-II-2 生活中常見物品的測量單位與度量（例如：長度 / 重量 / 時間）。	利用簡報軟體，製作自我介紹簡報	操作評量	自編

第 10 週	1	製作自我介紹簡報	2a-II-2 能依據觀察、蒐集資料、閱讀思考討論等 2c-II-1 能運用簡單分類、製作圖表等方法，整理已有的 4-II-2 透過有系統的分類與表達方式，與他人溝通自己的想法。	和諧。 1. 網際網路的認識與應用：培養資訊溝通能力及資料搜尋能力，以擴展各學習領域之學習。 2. 資訊科技與人文素養的統整：應用資訊科技提升人文關懷、促進團隊和諧。	If-II-1 日常生活中常見的科技產品。 Ic-II-1 使用工具或自訂參考標準可度量與比較。 Ic-II-2 生活中常見物品的測量單位與度量(例如：長度/重量/時間)。	利用簡報軟體，製作自我介紹簡報	操作評量	自編
第 11 週	1	製作自我介紹簡報	2a-II-2 能依據觀察、蒐集資料、閱讀思考討論等 2c-II-1 能運用簡單分類、製作圖表等方法，整理已有的 4-II-2 透過有系統的分類與表達方式，與他人溝通自己的想法。	1. 網際網路的認識與應用：培養資訊溝通能力及資料搜尋能力，以擴展各學習領域之學習。 2. 資訊科技與人文素養的統整：應用資訊科技提升人文關懷、促進團隊和諧。	If-II-1 日常生活中常見的科技產品。 Ic-II-1 使用工具或自訂參考標準可度量與比較。 Ic-II-2 生活中常見物品的測量單位與度量(例如：長度/重量/時間)。	利用簡報軟體，製作自我介紹簡報	操作評量	自編
第 12 週	1	製作自我介紹簡報	2a-II-2 能依據觀察、蒐集資料、閱讀思考討論等 2c-II-1 能運用	1. 網際網路的認識與應用：培養資訊溝通能力及資料搜尋能	If-II-1 日常生活中常見的科技產品。 Ic-II-1 使用工具或自訂參考標準可度量與比較。 Ic-II-2 生活中常見	利用簡報軟體，製作自我介紹簡報	操作評量	自編

			<p>簡單分類、製作圖表等方法，整理已有的</p> <p>4-II-2 透過有系統的分類與表達方式，與他人溝通自己的想法。</p>	<p>力，以擴展各學習領域之學習。</p> <p>2. 資訊科技與人文素養的統整：應用資訊科技提升人文關懷、促進團隊和諧。</p>	<p>物品的測量單位與度量（例如：長度 / 重量 / 時間）。</p>			
第 13 週	1	製作自我介紹簡報	<p>2a-II-2 能依據觀察、蒐集資料、閱讀思考討論等</p> <p>2c-II-1 能運用簡單分類、製作圖表等方法，整理已有的</p> <p>4-II-2 透過有系統的分類與表達方式，與他人溝通自己的想法。</p>	<p>1. 網際網路的認識與應用：培養資訊溝通能力及資料搜尋能力，以擴展各學習領域之學習。</p> <p>2. 資訊科技與人文素養的統整：應用資訊科技提升人文關懷、促進團隊和諧。</p>	<p>If-II-1 日常生活中常見的科技產品。</p> <p>Ic-II-1 使用工具或自訂參考標準可度量與比較。</p> <p>Ic-II-2 生活中常見物品的測量單位與度量（例如：長度 / 重量 / 時間）。</p>	利用簡報軟體，製作自我介紹簡報	操作評量	自編
第 14 週	1	製作自我介紹簡報	<p>2a-II-2 能依據觀察、蒐集資料、閱讀思考討論等</p> <p>2c-II-1 能運用簡單分類、製作圖表等方法，整理已有的</p> <p>4-II-2 透過有系統的分類與表達方式，與他人溝</p>	<p>1. 網際網路的認識與應用：培養資訊溝通能力及資料搜尋能力，以擴展各學習領域之學習。</p> <p>2. 資訊科技與人文素養的統整：應用</p>	<p>If-II-1 日常生活中常見的科技產品。</p> <p>Ic-II-1 使用工具或自訂參考標準可度量與比較。</p> <p>Ic-II-2 生活中常見物品的測量單位與度量（例如：長度 / 重量 / 時間）。</p>	利用簡報軟體，製作自我介紹簡報	操作評量	自編

			通自己的想法。	資訊科技提升人文關懷、促進團隊和諧。				
第 15 週	1	認識繪圖軟體 PhotoImpact	2a-II-2 能依據觀察、蒐集資料、閱讀思考討論等 2c-II-1 能運用簡單分類、製作圖表等方法，整理已有的 4-II-2 透過有系統的分類與表達方式，與他人溝通自己的想法。	1. 網際網路的認識與應用：培養資訊溝通能力及資料搜尋能力，以擴展各學習領域之學習。 2. 資訊科技與人文素養的統整：應用資訊科技提升人文關懷、促進團隊和諧。	If-II-1 日常生活中常見的科技產品。 Ic-II-1 使用工具或自訂參考標準可度量與比較。 Ic-II-2 生活中常見物品的測量單位與度量（例如：長度 / 重量 / 時間）。	1. 認識工作畫面 2. 基本功能：畫面大小設定、畫圓、方、橢圓、直線、曲線，著色、增刪文字等。 3. 認識圖形檔案格式：ufo、jpg、bmp、tif	操作評量	自編
第 16 週	1	青蛙	2a-II-2 能依據觀察、蒐集資料、閱讀思考討論等 2c-II-1 能運用簡單分類、製作圖表等方法，整理已有的 4-II-2 透過有系統的分類與表達方式，與他人溝通自己的想法。	1. 網際網路的認識與應用：培養資訊溝通能力及資料搜尋能力，以擴展各學習領域之學習。 2. 資訊科技與人文素養的統整：應用資訊科技提升人文關懷、促進團隊和諧。	If-II-1 日常生活中常見的科技產品。 Ic-II-1 使用工具或自訂參考標準可度量與比較。 Ic-II-2 生活中常見物品的測量單位與度量（例如：長度 / 重量 / 時間）。	1. 利用繪圖軟體 PhotoImpact 繪製一隻青蛙 2. 青蛙範例 3. 青蛙圖檔管理 分別存成 ufo、i jp	操作評量	自編
第 17 週	1	青蛙	2a-II-2 能依據觀察、蒐集資	1. 網際網路的認識與應	If-II-1 日常生活中常見的科技產品。	1. 利用繪圖軟體 PhotoImpact 繪製一隻青蛙 2. 青蛙範例 3. 青蛙圖檔管理	操作評量	自編

			料、閱讀思考討論等 2c-II-1 能運用簡單分類、製作圖表等方法，整理已有的 4-II-2 透過有系統的分類與表達方式，與他人溝通自己的想法。	用：培養資訊溝通能力及資料搜尋能力，以擴展各學習領域之學習。 2. 資訊科技與人文素養的統整：應用資訊科技提升人文關懷、促進團隊和諧。	Ic-II-1 使用工具或自訂參考標準可度量與比較。 Ic-II-2 生活中常見物品的測量單位與度量(例如：長度/重量/時間)。	分別存成 ufo、i jp		
第 18 週	1	青蛙	2a-II-2 能依據觀察、蒐集資料、閱讀思考討論等 2c-II-1 能運用簡單分類、製作圖表等方法，整理已有的 4-II-2 透過有系統的分類與表達方式，與他人溝通自己的想法。	1. 網際網路的認識與應用：培養資訊溝通能力及資料搜尋能力，以擴展各學習領域之學習。 2. 資訊科技與人文素養的統整：應用資訊科技提升人文關懷、促進團隊和諧。	If-II-1 日常生活中常見的科技產品。 Ic-II-1 使用工具或自訂參考標準可度量與比較。 Ic-II-2 生活中常見物品的測量單位與度量(例如：長度/重量/時間)。	1. 利用繪圖軟體 PhotoImpact 繪製一隻青蛙 2. 青蛙範例 3. 青蛙圖檔管理 分別存成 ufo、i jp	操作評量	自編
第 19 週	1	青蛙	2a-II-2 能依據觀察、蒐集資料、閱讀思考討論等 2c-II-1 能運用簡單分類、製作圖表等方法，整理已有的	1. 網際網路的認識與應用：培養資訊溝通能力及資料搜尋能力，以擴展各學習領域之學習。	If-II-1 日常生活中常見的科技產品。 Ic-II-1 使用工具或自訂參考標準可度量與比較。 Ic-II-2 生活中常見物品的測量單位與度量(例如：長度/重量/時間)。	1. 利用繪圖軟體 PhotoImpact 繪製一隻青蛙 2. 青蛙範例 3. 青蛙圖檔管理 分別存成 ufo、i jp	操作評量	自編

			4-II-2 透過有系統的分類與表達方式，與他人溝通自己的想法。	2. 資訊科技與人文素養的統整：應用資訊科技提升人文關懷、促進團隊和諧。				
第 20 週	1	青蛙	2a-II-2 能依據觀察、蒐集資料、閱讀思考討論等 2c-II-1 能運用簡單分類、製作圖表等方法，整理已有的 4-II-2 透過有系統的分類與表達方式，與他人溝通自己的想法。	1. 網際網路的認識與應用：培養資訊溝通能力及資料搜尋能力，以擴展各學習領域之學習。 2. 資訊科技與人文素養的統整：應用資訊科技提升人文關懷、促進團隊和諧。	If-II-1 日常生活中常見的科技產品。 Ic-II-1 使用工具或自訂參考標準可度量與比較。 Ic-II-2 生活中常見物品的測量單位與度量（例如：長度 / 重量 / 時間）。	1. 利用繪圖軟體 PhotoImpact 繪製一隻青蛙 2. 青蛙範例 3. 青蛙圖檔管理 分別存成 ufo、i jp	操作評量	自編
第 21 週	1	青蛙	2a-II-2 能依據觀察、蒐集資料、閱讀思考討論等 2c-II-1 能運用簡單分類、製作圖表等方法，整理已有的 4-II-2 透過有系統的分類與表達方式，與他人溝通自己的想法。	1. 網際網路的認識與應用：培養資訊溝通能力及資料搜尋能力，以擴展各學習領域之學習。 2. 資訊科技與人文素養的統整：應用資訊科技提升人文關懷、促進團隊	If-II-1 日常生活中常見的科技產品。 Ic-II-1 使用工具或自訂參考標準可度量與比較。 Ic-II-2 生活中常見物品的測量單位與度量（例如：長度 / 重量 / 時間）。	1. 利用繪圖軟體 PhotoImpact 繪製一隻青蛙 2. 青蛙範例 3. 青蛙圖檔管理 分別存成 ufo、i jp	操作評量	自編

			和諧。					
--	--	--	-----	--	--	--	--	--

註:行列太多或不足,請自行增刪。

彰化縣 新寶 國民小學 112 學年度第二 學期 五 年級 資訊 彈性學習課程 (校訂課程)

8、各年級彈性學習課程目標／核心素養與學習重點、評量(自由選取**參考表**填寫、上下學期合併為 1 檔上傳)

8-1 各年級普通教育之彈性學習課程內容符合「統整性主題/專題/議題探究課程」、「社團活動與技藝課程」、及「其他類課程」規範，並應經學校課發會審議通過。(逐年實施之國小五至六年級得依九年一貫課綱之規定執行-自擬表格

參考表(一) 統整性 主題/專題/議題探究課程：同年級

課程名稱	電腦資訊教育	實施年級 (班級組別)	五年級下學期	教學 節數	本學期共(20)節
彈性學習課程 類別	1. <input checked="" type="checkbox"/> 統整性(主題、專題、議題)探究課程 2. <input type="checkbox"/> 社團活動與技藝課程(<input type="checkbox"/> 社團活動 <input type="checkbox"/> 技藝課程) 3. <input type="checkbox"/> 其他類課程 <input type="checkbox"/> 本土語文/新住民語文 <input type="checkbox"/> 服務學習 <input type="checkbox"/> 戶外教育 <input type="checkbox"/> 班際或校際交流 <input type="checkbox"/> 自治活動 <input type="checkbox"/> 班級輔導 <input type="checkbox"/> 學生自主學習 <input type="checkbox"/> 領域補救教學				
呼應學校背 景、課程願景及 特色發展	因應 12 年國教課綱素養導向、多元評量的教學、學習模式，並配合學校校訂課程的發展特色，希望透過資訊應用融入學習中，教師、學生皆可善用科技工具，依據學生需求，發展智慧學習校本課程，更可以創新的教學、豐富的課程，創造多元數位學習模式，引領學生充實資訊能力，實踐素養導向「教與學」之願景，成就每一個孩子的學習。				
核心素養	國-E-A1 認識國語文的重要性，培養國語文的興趣，能運用國語文認識自我、表現自我，奠定終身學習的基礎。 國-E-A2 透過國語文學習，掌握文本要旨、發展學習及解決問題策略、初探邏輯思維，並透過體驗與實踐，處理日常生活問題。國-E-A3 運用國語文充實生活經驗，學習有步驟的規劃活動和解決問題，並探索多元知能，培養創新精神，以增進生活適應力。國-E-B1 理解與運用國語文在日常生活中學習體察他人的感受，並給予適當的回應，以達成溝通及互動的目標。 國-E-B2 理解網際網路和資訊科技對學習的重要性，藉以擴展語文學習的範疇，並培養審慎使用各類資訊的能力。國-E-B3 運用多重感官感受文藝之美，體驗生活中的美感事物，並發展藝文創作與欣賞的基本素養。 國-E-C1 閱讀各類文本，從中培養是非判斷的能力，以了解自己與所處社會的關係，培養同理心與責任感，關懷自然生態與增進公民意識。 國-E-C2 與他人互動時，能適切運用語文能力表達個人想法，理解與包容不同意見，樂於參與學校及社區活動，體會團隊合作的重要性。 國-E-C3 閱讀各類文本，培養理解與關心本土及國際事務的基本素養，以認同自我文化，並能包容、尊重與欣賞多元文化。				
課程目標	1. 發展學校英文能力，於彈性課程設計英文多元教學。 2. 以學生經驗為中心，使學生學以致用，引發學習英語的興趣。				

3. 結合語學校現有資源及學校周圍環境特色，自編英文教材，引導學生進入自然語言情境，進而了解並活用。
4. 能聽辨及運用字母拼讀法。
5. 能聽懂、辨識並說出所學的單字及句子。

配合融入之領域或議題

- 國語文 英語文 本土語
數學 社會 自然科學 藝術 綜合活動
健康與體育 生活課程 科技

- 性別平等教育 人權教育 環境教育 海洋教育 品德教育
生命教育 法治教育 科技教育 資訊教育 能源教育
安全教育 防災教育 閱讀素養 多元文化教育
生涯規劃教育 家庭教育 原住民教育 戶外教育 國際教育

課程架構

教學進度	節數	教學單元名稱	學習表現 (校訂或相關領域)	學習內容(校訂)	學習目標	學習活動	評量方式	自編自選教材 /學習單
第 1 週	1	電腦教室的使用規則 認識智慧財產權	2a-II-2 能依據觀察、蒐集資料、閱讀思考討論等 2c-II-1 能運用簡單分類、製作圖表等方法，整理已有的 4-II-2 透過有系統的分類與表達方式，與他人溝通自己的想法。	1. 網際網路的認識與應用：培養資訊溝通能力及資料搜尋能力，以擴展各學習領域之學習。 2. 資訊科技與人文素養的統整：應用資訊科技提升人文關懷、促進團隊和諧。	If-II-1 日常生活中常見的科技產品。 Ic-II-1 使用工具或自訂參考標準可度量與比較。 Ic-II-2 生活中常見物品的測量單位與度量(例如：長度 / 重量/時間)。	1. 電腦教室的使用規則 2. 座位安排、開機帳號密碼確認 3. 認識智慧財產權、合理使用範圍 4. 網路上侵權實例介紹如何取得授權使用的方法	自編	簡單口頭問答 操作評量
第 2 週	1	電子郵件應用	2a-II-2 能依據觀察、蒐集資料、閱讀思考討論等 2c-II-1 能運用簡單分類、製作圖表等方法，整理已有的 4-II-2 透過有系統的分類與表達方式，與他人溝通自己的想法。	1. 網際網路的認識與應用：培養資訊溝通能力及資料搜尋能力，以擴展各學習領域之學習。 2. 資訊科技與人文素養的統整：應用資訊科技提升人文關懷、促進團隊和諧。	If-II-1 日常生活中常見的科技產品。 Ic-II-1 使用工具或自訂參考標準可度量與比較。 Ic-II-2 生活中常見物品的測量單位與度量(例如：長度 / 重量 / 時間)。	1. 電子郵件帳號、密碼確認 2. 收信、回信、轉寄 3. 附加檔案應用 4. 權組管理 5. 郵件管理：刪除、垃圾信處理、	自編	簡單口頭問答 操作評量
第 3 週	1	電子郵件應用	2a-II-2 能依據觀	1. 網際網路的認	If-II-1 日常生活	1. 電子郵件帳號、密碼確認	自編	簡單口頭問答

			<p>察、蒐集資料、閱讀思考討論等</p> <p>2c-II-1 能運用簡單分類、製作圖表等方法，整理已有的</p> <p>4-II-2 透過有系統的分類與表達方式，與他人溝通自己的想法。</p>	<p>識與應用：培養資訊溝通能力及資料搜尋能力，以擴展各學習領域之學習。</p> <p>2. 資訊科技與人文素養的統整：應用資訊科技提升人文關懷、促進團隊和諧。</p>	<p>中常見的科技產品。</p> <p>Ic-II-1 使用工具或自訂參考標準可度量與比較。</p> <p>Ic-II-2 生活中常見物品的測量單位與度量（例如：長度 / 重量 / 時間）。</p>	<p>2. 收信、回信、轉寄</p> <p>3. 附加檔案應用</p> <p>4. 權組管理</p> <p>5. 郵件管理：刪除、垃圾信處理、</p>		操作評量
第 4 週	1	影像處理基本能力	<p>2a-II-2 能依據觀察、蒐集資料、閱讀思考討論等</p> <p>2c-II-1 能運用簡單分類、製作圖表等方法，整理已有的</p> <p>4-II-2 透過有系統的分類與表達方式，與他人溝通自己的想法。</p>	<p>1. 網際網路的認識與應用：培養資訊溝通能力及資料搜尋能力，以擴展各學習領域之學習。</p> <p>2. 資訊科技與人文素養的統整：應用資訊科技提升人文關懷、促進團隊和諧。</p>	<p>If-II-1 日常生活中常見的科技產品。</p> <p>Ic-II-1 使用工具或自訂參考標準可度量與比較。</p> <p>Ic-II-2 生活中常見物品的測量單位與度量（例如：長度 / 重量 / 時間）。</p>	<p>1. 教學重點包含：</p> <p>2. 圖片素材來源的取得(例如：光碟，網頁，數位相機，掃瞄器的使用等..)</p> <p>3. 圖片尺寸的調整</p> <p>4. 圖片解析度的應用</p> <p>5. 改變圖片的角度(例如：掃瞄的圖片角度的旋轉)</p> <p>6. 簡易修圖</p> <p>7. 標題文字的製作</p> <p>8. 選取功能(例如，選取圖形的局部)</p> <p>9. 圖片與文書編輯器的結合應用</p> <p>10. 圖片與簡報軟體的結合應用</p>	自編	簡單口頭問答 操作評量
第 5 週	1	影像處理基本能力	<p>2a-II-2 能依據觀察、蒐集資料、閱讀思考討論等</p> <p>2c-II-1 能運用簡單分類、製作圖表等方法，整理已有的</p> <p>4-II-2 透過有系統的分類與表達方式，與他人溝通</p>	<p>1. 網際網路的認識與應用：培養資訊溝通能力及資料搜尋能力，以擴展各學習領域之學習。</p> <p>2. 資訊科技與人文素養的統整：應用資訊科技提升人文關懷、促</p>	<p>If-II-1 日常生活中常見的科技產品。</p> <p>Ic-II-1 使用工具或自訂參考標準可度量與比較。</p> <p>Ic-II-2 生活中常見物品的測量單位與度量（例如：長度 / 重量 /</p>	<p>1. 教學重點包含：</p> <p>2. 圖片素材來源的取得(例如：光碟，網頁，數位相機，掃瞄器的使用等..)</p> <p>3. 圖片尺寸的調整</p> <p>4. 圖片解析度的應用</p> <p>5. 改變圖片的角度(例如：掃瞄的圖片角度的旋轉)</p> <p>6. 簡易修圖</p> <p>7. 標題文字的製作</p>	自編	簡單口頭問答 操作評量

			自己的想法。	進團隊和諧。	時間)。	8. 選取功能(例如,選取圖形的局部) 9. 圖片與文書編輯器的結合應用 10. 圖片與簡報軟體的的結合應用		
第 6 週	1	螃蟹	2a-II-2 能依據觀察、蒐集資料、閱讀思考討論等 2c-II-1 能運用簡單分類、製作圖表等方法,整理已有的 4-II-2 透過有系統的分類與表達方式,與他人溝通自己的想法。	1. 網際網路的認識與應用:培養資訊溝通能力及資料搜尋能力,以擴展各學習領域之學習。 2. 資訊科技與人文素養的統整:應用資訊科技提升人文關懷、促進團隊和諧。	If-II-1 日常生活中常見的科技產品。 Ic-II-1 使用工具或自訂參考標準可度量與比較。 Ic-II-2 生活中常見物品的測量單位與度量(例如:長度/重量/時間)。	1. 利用繪圖軟體 PhotoImpact 繪製一隻螃蟹 2. 螃蟹範例 3. 螃蟹圖檔管理 分別存成 ufo、i jp 4. 將螃蟹圖檔存成 jpg 格式,利用電子郵件,寄給電腦老師和級任老師,或家長。	自編	簡單口頭問答 操作評量
第 7 週	1	螃蟹	2a-II-2 能依據觀察、蒐集資料、閱讀思考討論等 2c-II-1 能運用簡單分類、製作圖表等方法,整理已有的 4-II-2 透過有系統的分類與表達方式,與他人溝通自己的想法。	1. 網際網路的認識與應用:培養資訊溝通能力及資料搜尋能力,以擴展各學習領域之學習。 2. 資訊科技與人文素養的統整:應用資訊科技提升人文關懷、促進團隊和諧。	If-II-1 日常生活中常見的科技產品。 Ic-II-1 使用工具或自訂參考標準可度量與比較。 Ic-II-2 生活中常見物品的測量單位與度量(例如:長度/重量/時間)。	1. 利用繪圖軟體 PhotoImpact 繪製一隻螃蟹 2. 螃蟹範例 3. 螃蟹圖檔管理 分別存成 ufo、i jp 4. 將螃蟹圖檔存成 jpg 格式,利用電子郵件,寄給電腦老師和級任老師,或家長。	自編	簡單口頭問答 操作評量
第 8 週	1	進階搜尋技巧使用	2a-II-2 能依據觀察、蒐集資料、閱讀思考討論等 2c-II-1 能運用簡單分類、製作圖表等方法,整理已有的 4-II-2 透過有系	1. 網際網路的認識與應用:培養資訊溝通能力及資料搜尋能力,以擴展各學習領域之學習。 2. 資訊科技與人文素養的統整:	If-II-1 日常生活中常見的科技產品。 Ic-II-1 使用工具或自訂參考標準可度量與比較。 Ic-II-2 生活中常見物品的測量單	1. 利用網際網路查出下表各單位網站的網址: 甲、秀山國小 乙、台北縣教育局 丙、台北縣政府 丁、教育部自然生態學習網 戊、教育部生命教育學習	自編	簡單口頭問答 操作評量

			統的分類與表達方式，與他人溝通自己的想法。	應用資訊科技提升人文關懷、促進團隊和諧。	位與度量（例如：長度 / 重量 / 時間）。	網 己、亞卓市 庚、奇摩 yahoo 辛、昌爸工作坊 請進入台鐵網站 (http://www.railway.gov.tw) 查詢早上八點到九點之間從台北開往宜蘭的所有班車。		
第 9 週	1	進階搜尋技巧使用	2a-II-2 能依據觀察、蒐集資料、閱讀思考討論等 2c-II-1 能運用簡單分類、製作圖表等方法，整理已有的 4-II-2 透過有系統的分類與表達方式，與他人溝通自己的想法。	1. 網際網路的認識與應用：培養資訊溝通能力及資料搜尋能力，以擴展各學習領域之學習。 2. 資訊科技與人文素養的統整：應用資訊科技提升人文關懷、促進團隊和諧。	If-II-1 日常生活中常見的科技產品。 Ic-II-1 使用工具或自訂參考標準可度量與比較。 Ic-II-2 生活中常見物品的測量單位與度量（例如：長度 / 重量 / 時間）。	2. 利用網際網路查出下表各單位網站的網址： 甲、秀山國小 乙、台北縣教育局 丙、台北縣政府 丁、教育部自然生態學習網 戊、教育部生命教育學習網 己、亞卓市 庚、奇摩 yahoo 辛、昌爸工作坊 請進入台鐵網站 (http://www.railway.gov.tw) 查詢早上八點到九點之間從台北開往宜蘭的所有班車。	自編	簡單口頭問答 操作評量
第 10 週	1	進階搜尋技巧使用	2a-II-2 能依據觀察、蒐集資料、閱讀思考討論等 2c-II-1 能運用簡單分類、製作圖表等方法，整理已有的 4-II-2 透過有系統的分類與表達方式，與他人溝通自己的想法。	1. 網際網路的認識與應用：培養資訊溝通能力及資料搜尋能力，以擴展各學習領域之學習。 2. 資訊科技與人文素養的統整：應用資訊科技提升人文關懷、促進團隊和諧。	If-II-1 日常生活中常見的科技產品。 Ic-II-1 使用工具或自訂參考標準可度量與比較。 Ic-II-2 生活中常見物品的測量單位與度量（例如：長度 / 重量 / 時間）。	1. 利用網際網路查出下表各單位網站的網址： 甲、秀山國小 乙、台北縣教育局 丙、台北縣政府 丁、教育部自然生態學習網 戊、教育部生命教育學習網 己、亞卓市 庚、奇摩 yahoo 辛、昌爸工作坊	自編	簡單口頭問答 操作評量

						2. 請進入台鐵網站 (http://www.railway.gov.tw)查詢早上八點到九點之間從台北開往宜蘭的所有班車。		
第 11 週	1	校外教學規劃專題	2a-II-2 能依據觀察、蒐集資料、閱讀思考討論等 2c-II-1 能運用簡單分類、製作圖表等方法，整理已有的 4-II-2 透過有系統的分類與表達方式，與他人溝通自己的想法。	1. 網際網路的認識與應用：培養資訊溝通能力及資料搜尋能力，以擴展各學習領域之學習。 2. 資訊科技與人文素養的統整：應用資訊科技提升人文關懷、促進團隊和諧。	If-II-1 日常生活中常見的科技產品。 Ic-II-1 使用工具或自訂參考標準可度量與比較。 Ic-II-2 生活中常見物品的測量單位與度量（例如：長度 / 重量 / 時間）。	1. 利用網路搜尋功能，規畫班上校外教學計畫，並利用簡報軟體，將內容製作成簡報，內容包括： 甲、校外教學景點資料：景點照片、特色、地理位置 乙、行車路線，相關地圖 丙、行程安排 2. 將校外教學規劃簡報，利用電子郵件，寄給電腦老師和級任老師，或家長。	自編	簡單口頭問答 操作評量
第 12 週	1	校外教學規劃專題	2a-II-2 能依據觀察、蒐集資料、閱讀思考討論等 2c-II-1 能運用簡單分類、製作圖表等方法，整理已有的 4-II-2 透過有系統的分類與表達方式，與他人溝通自己的想法。	1. 網際網路的認識與應用：培養資訊溝通能力及資料搜尋能力，以擴展各學習領域之學習。 2. 資訊科技與人文素養的統整：應用資訊科技提升人文關懷、促進團隊和諧。	If-II-1 日常生活中常見的科技產品。 Ic-II-1 使用工具或自訂參考標準可度量與比較。 Ic-II-2 生活中常見物品的測量單位與度量（例如：長度 / 重量 / 時間）。	1. 利用網路搜尋功能，規畫班上校外教學計畫，並利用簡報軟體，將內容製作成簡報，內容包括： 甲、校外教學景點資料：景點照片、特色、地理位置 乙、行車路線，相關地圖 丙、行程安排 2. 將校外教學規劃簡報，利用電子郵件，寄給電腦老師和級任老師，或家長。	自編	簡單口頭問答 操作評量
第 13 週	1	校外教學規劃專題	2a-II-2 能依據觀察、蒐集資料、閱讀思考討論等 2c-II-1 能運用簡單分類、製作圖表	1. 網際網路的認識與應用：培養資訊溝通能力及資料搜尋能力，以擴展各學習領	If-II-1 日常生活中常見的科技產品。 Ic-II-1 使用工具或自訂參考標準可	1. 利用網路搜尋功能，規畫班上校外教學計畫，並利用簡報軟體，將內容製作成簡報，內容包括： 甲、校外教學景點資料：景	自編	簡單口頭問答 操作評量

			等方法，整理已有的 4-II-2 透過有系統的分類與表達方式，與他人溝通自己的想法。	域之學習。 2. 資訊科技與人文素養的統整：應用資訊科技提升人文關懷、促進團隊和諧。	度量與比較。 Ic-II-2 生活中常見物品的測量單位與度量（例如：長度 / 重量 / 時間）。	點照片、特色、地理位置 乙、行車路線，相關地圖 丙、行程安排 2. 將校外教學規劃簡報，利用電子郵件，寄給電腦老師和級任老師，或家長。		
第 14 週	1	校外教學規劃專題	2a-II-2 能依據觀察、蒐集資料、閱讀思考討論等 2c-II-1 能運用簡單分類、製作圖表等方法，整理已有的 4-II-2 透過有系統的分類與表達方式，與他人溝通自己的想法。	1. 網際網路的認識與應用：培養資訊溝通能力及資料搜尋能力，以擴展各學習領域之學習。 2. 資訊科技與人文素養的統整：應用資訊科技提升人文關懷、促進團隊和諧。	If-II-1 日常生活中常見的科技產品。 Ic-II-1 使用工具或自訂參考標準可度量與比較。 Ic-II-2 生活中常見物品的測量單位與度量（例如：長度 / 重量 / 時間）。	1. 利用網路搜尋功能，規畫班上校外教學計畫，並利用簡報軟體，將內容製作成簡報，內容包括： 甲、校外教學景點資料：景點照片、特色、地理位置 乙、行車路線，相關地圖 丙、行程安排 2. 將校外教學規劃簡報，利用電子郵件，寄給電腦老師和級任老師，或家長。	自編	簡單口頭問答 操作評量
第 15 週	1	校外教學規劃專題	2a-II-2 能依據觀察、蒐集資料、閱讀思考討論等 2c-II-1 能運用簡單分類、製作圖表等方法，整理已有的 4-II-2 透過有系統的分類與表達方式，與他人溝通自己的想法。	1. 網際網路的認識與應用：培養資訊溝通能力及資料搜尋能力，以擴展各學習領域之學習。 2. 資訊科技與人文素養的統整：應用資訊科技提升人文關懷、促進團隊和諧。	If-II-1 日常生活中常見的科技產品。 Ic-II-1 使用工具或自訂參考標準可度量與比較。 Ic-II-2 生活中常見物品的測量單位與度量（例如：長度 / 重量 / 時間）。	1. 利用網路搜尋功能，規畫班上校外教學計畫，並利用簡報軟體，將內容製作成簡報，內容包括： 甲、校外教學景點資料：景點照片、特色、地理位置 乙、行車路線，相關地圖 丙、行程安排 2. 將校外教學規劃簡報，利用電子郵件，寄給電腦老師和級任老師，或家長。	自編	簡單口頭問答 操作評量
第 16 週	1	校外教學規劃專題	2a-II-2 能依據觀察、蒐集資料、閱	1. 網際網路的認識與應用：培養	If-II-1 日常生活中常見的科技產	1. 利用網路搜尋功能，規畫班上校外教學計畫，並利用簡	自編	簡單口頭問答 操作評量

			<p>讀思考討論等</p> <p>2c-II-1 能運用簡單分類、製作圖表等方法，整理已有的</p> <p>4-II-2 透過有系統的分類與表達方式，與他人溝通自己的想法。</p>	<p>資訊溝通能力及資料搜尋能力，以擴展各學習領域之學習。</p> <p>2. 資訊科技與人文素養的統整：應用資訊科技提升人文關懷、促進團隊和諧。</p>	<p>品。</p> <p>Ic-II-1 使用工具或自訂參考標準可度量與比較。</p> <p>Ic-II-2 生活中常見物品的測量單位與度量（例如：長度 / 重量 / 時間）。</p>	<p>報軟體，將內容製作成簡報，內容包括：</p> <p>甲、校外教學景點資料：景點照片、特色、地理位置</p> <p>乙、行車路線，相關地圖</p> <p>丙、行程安排</p> <p>2. 將校外教學規劃簡報，利用電子郵件，寄給電腦老師和級任老師，或家長。</p>		
第 17 週	1	校外教學規劃專題	<p>2a-II-2 能依據觀察、蒐集資料、閱讀思考討論等</p> <p>2c-II-1 能運用簡單分類、製作圖表等方法，整理已有的</p> <p>4-II-2 透過有系統的分類與表達方式，與他人溝通自己的想法。</p>	<p>1. 網際網路的認識與應用：培養資訊溝通能力及資料搜尋能力，以擴展各學習領域之學習。</p> <p>2. 資訊科技與人文素養的統整：應用資訊科技提升人文關懷、促進團隊和諧。</p>	<p>If-II-1 日常生活中常見的科技產品。</p> <p>Ic-II-1 使用工具或自訂參考標準可度量與比較。</p> <p>Ic-II-2 生活中常見物品的測量單位與度量（例如：長度 / 重量 / 時間）。</p>	<p>1. 利用網路搜尋功能，規畫班上校外教學計畫，並利用簡報軟體，將內容製作成簡報，內容包括：</p> <p>甲、校外教學景點資料：景點照片、特色、地理位置</p> <p>乙、行車路線，相關地圖</p> <p>丙、行程安排</p> <p>2. 將校外教學規劃簡報，利用電子郵件，寄給電腦老師和級任老師，或家長。</p>	自編	簡單口頭問答 操作評量
第 18 週	1	校外教學規劃專題	<p>2a-II-2 能依據觀察、蒐集資料、閱讀思考討論等</p> <p>2c-II-1 能運用簡單分類、製作圖表等方法，整理已有的</p> <p>4-II-2 透過有系統的分類與表達方式，與他人溝通自己的想法。</p>	<p>1. 網際網路的認識與應用：培養資訊溝通能力及資料搜尋能力，以擴展各學習領域之學習。</p> <p>2. 資訊科技與人文素養的統整：應用資訊科技提升人文關懷、促進團隊和諧。</p>	<p>If-II-1 日常生活中常見的科技產品。</p> <p>Ic-II-1 使用工具或自訂參考標準可度量與比較。</p> <p>Ic-II-2 生活中常見物品的測量單位與度量（例如：長度 / 重量 / 時間）。</p>	<p>1. 利用網路搜尋功能，規畫班上校外教學計畫，並利用簡報軟體，將內容製作成簡報，內容包括：</p> <p>甲、校外教學景點資料：景點照片、特色、地理位置</p> <p>乙、行車路線，相關地圖</p> <p>丙、行程安排</p> <p>2. 將校外教學規劃簡報，利用電子郵件，寄給電腦老師和級任老師，或家長。</p>	自編	簡單口頭問答 操作評量

第 19 週	1	校外教學規劃專題	2a-II-2 能依據觀察、蒐集資料、閱讀思考討論等 2c-II-1 能運用簡單分類、製作圖表等方法，整理已有的 4-II-2 透過有系統的分類與表達方式，與他人溝通自己的想法。	1. 網際網路的認識與應用：培養資訊溝通能力及資料搜尋能力，以擴展各學習領域之學習。 2. 資訊科技與人文素養的統整：應用資訊科技提升人文關懷、促進團隊和諧。	If-II-1 日常生活中常見的科技產品。 Ic-II-1 使用工具或自訂參考標準可度量與比較。 Ic-II-2 生活中常見物品的測量單位與度量(例如：長度 / 重量/時間)。	1. 利用網路搜尋功能，規畫班上校外教學計畫，並利用簡報軟體，將內容製作成簡報，內容包括： 甲、校外教學景點資料：景點照片、特色、地理位置 乙、行車路線，相關地圖 丙、行程安排 2. 將校外教學規劃簡報，利用電子郵件，寄給電腦老師和級任老師，或家長。	自編	簡單口頭問答 操作評量
第 20 週	1	校外教學規劃專題	2a-II-2 能依據觀察、蒐集資料、閱讀思考討論等 2c-II-1 能運用簡單分類、製作圖表等方法，整理已有的 4-II-2 透過有系統的分類與表達方式，與他人溝通自己的想法。	1. 網際網路的認識與應用：培養資訊溝通能力及資料搜尋能力，以擴展各學習領域之學習。 2. 資訊科技與人文素養的統整：應用資訊科技提升人文關懷、促進團隊和諧。	If-II-1 日常生活中常見的科技產品。 Ic-II-1 使用工具或自訂參考標準可度量與比較。 Ic-II-2 生活中常見物品的測量單位與度量(例如：長度 / 重量/時間)。	1. 利用網路搜尋功能，規畫班上校外教學計畫，並利用簡報軟體，將內容製作成簡報，內容包括： 甲、校外教學景點資料：景點照片、特色、地理位置 乙、行車路線，相關地圖 丙、行程安排 2. 將校外教學規劃簡報，利用電子郵件，寄給電腦老師和級任老師，或家長。	自編	簡單口頭問答 操作評量

註:行列太多或不足，請自行增刪。

彰化縣新寶國小 112 學年度第一學期五年級生活數學教學學習課程

8、各年級彈性學習課程目標／核心素養與學習重點、評量(自由選取參考表填寫、上下學期合併為 1 檔上傳)

8-1 各年級普通教育之彈性學習課程內容符合「統整性主題/專題/議題探究課程」、「社團活動與技藝課程」、及「其他類課程」規範，並應經學校課發會審議通過。(逐年實施之國小五至六年級得依九年一貫課綱之規定執行-自擬表格)

(一) 統整性 主題/專題/議題探究課程：同年級

課程名稱	生活數學教學	實施年級 (班級組 別)	五年級	教學 節數	本學期共(21)節
彈性學習課程 類別	1. <input checked="" type="checkbox"/> 統整性(主題、專題、議題)探究課程 2. <input type="checkbox"/> 社團活動與技藝課程(<input type="checkbox"/> 社團活動 <input type="checkbox"/> 技藝課程) 3. <input type="checkbox"/> 其他類課程 <input type="checkbox"/> 本土語文/新住民語文 <input type="checkbox"/> 服務學習 <input type="checkbox"/> 戶外教育 <input type="checkbox"/> 班際或校際交流 <input type="checkbox"/> 自治活動 <input type="checkbox"/> 班級輔導 <input type="checkbox"/> 學生自主學習 <input type="checkbox"/> 領域補救教學				
核心素養	數-E-A1 具備喜歡數學、對數學世界好奇、有積極主動的學習態度，並能將數學語言運用於日常生活中。 數-E-A2 具備基本的算術操作能力、並能指認基本的形體與相對關係，在日常生活情境中，用數學表述與解決問題。 數-E-A3 能觀察出日常生活問題和數學的關聯，並能嘗試與擬訂解決問題的計畫。在解決問題之後，能轉化數學解答於日常生活的應用。 數-E-B1 具備日常語言與數字及算術符號之間的轉換能力，並能熟練操作日常使用之度量衡及時間，認識日常經驗中的幾何形體，並能以符號表示公式。數-E-B3 具備感受藝術作品中的數學形體或式樣的素養。 數-E-C1 具備從證據討論事情，以及和他人有條理溝通的態度。 數-E-C2 樂於與他人合作解決問題並尊重不同的問題解決想法。 數-E-C3 具備理解與關心多元文化或語言的數學表徵的素養，並與自己的語言文化比較。				
課程目標	1. 認識十進位結構；從具體情境中，認識一億以上各數的位名與位值。 2. 能認識多位小數，解決生活中的問題；從具體情境中，熟悉大數的計算。 3. 由具體的操作活動理解因數、公因數和最大公因數；由具體的操作活動理解倍數、公倍數和最小公倍數。察覺 2、5 和 10 的倍數。 4. 透過操作，認識並說出多邊形的意義與性質；認識並理解正多邊形的意義與性質。 5. 透過操作，理解三角形任意兩邊和大於第三邊；能透過操作，理解三角形三內角和為 180 度並解決相關問題。 6. 具體情境中，理解擴分、約分和通分的意義。 7. 具體情境中，解決異分母分數的比較；做簡單異分母分數的加法、減法；分數的應用。 8. 能透過直觀和操作活動，了解線對稱圖形的意義；透過具體操作，了解正多邊形的邊數與對稱軸的關係。 9. 能透過具體操作，認識對稱點、對稱邊和對稱角，並了解線對稱圖形的特質；運用線對稱圖形的特質，繪製、剪出線對稱圖形。 10. 能解決連除的計算；多步驟的計算問題；熟練運用四則運算的性質簡化計算。				

11. 能透過圖卡的分割、重組活動，理解平行四邊形和長方形的面積關係；三角形、梯形和平行四邊形的面積關係。
12. 能透過圖卡的分割、重組活動，理解平行四邊形和長方形之相關線段的關係；三角形、梯形和平行四邊形之相關線段的關係，並進行底和高的命名活動；能理解長方形、平行四邊形、三角形和梯形等面積公式之間的關係；用中文簡記式表示平行四邊形、三角形和梯形的面積，並能說明當圖形中底或高變化時，對面積的影響。
13. 能分析平面複合圖形的組合關係，並進行面積的計算。
14. 能解決時間的乘法、除法、應用問題。
15. 了解正方體和長方體中構成要素的異同；理解長方體和正方體中，邊和邊、面和面的關係；計算正方體和長方體的表面積。

配合融入之
領域或議題

- 國語文 英語文 本土語
數學 社會 自然科學 藝術
綜合活動
健康與體育 生活課程 科技

- 性別平等教育 人權教育 環境教育 海洋教育 品德教育
生命教育 法治教育 科技教育 資訊教育 能源教育
安全教育 防災教育 閱讀素養 多元文化教育
生涯規劃教育 家庭教育 原住民教育 戶外教育 國際教育

課程架構

教學進度	節數	教學生 活數學 名稱	學習表現 (校訂或相關領 域)	學習內容(校 訂)	學習目標	學習活動	評量方 式	自編自選 教材 /學習單
第 2 週	1	生活數學 1 數的十 進位結構	n-III-1 理解數 的十進位的位 值結構，並能據 以延伸認識更 大與更小的數。	N-5-1 十進位 的位值系統： 「兆位」至「千 分位」。整合整 數與小數。理 解基於位值系 統可延伸表示 更大的數和更 小的數。	1. 認識十進位 結構。	生活數學 1 數的十進位結構 【活動 1 十進結構】 學童可能出現學習問題：相鄰兩數的倍數關係容易混淆 補救教學活動 ●在具體情境中，藉由定位板認識一億以內數的大小比較，並 延伸用符號來表示 1. 教師布題。 ①下表是西元 2012 年四個國家的人口數。說說看，各國的人口 數有幾人？ ②丹麥和南非，哪一個國家的人口數比較多？ ③埃及和德國，哪一個國家的人口數比較多？ 【活動 2 認識一億以上的數及大數的加減】 學童可能出現學習問題：有零的部分記法和讀法容易弄錯 補救教學活動 ●在具體情境中，透過累加一千萬、一百萬、十萬、一萬，認 識一億以內的數，並透過定位板了解記法及讀法 1. 教師布題。 小琳的部落格三年來點閱次數為 11074200 人次，在定位板上記	觀察評量 操作評量 實作評量 口頭評量 發表評量	

					<p>記看，讀讀看。</p> <table border="1"> <tr> <td>千萬位</td> <td>百萬位</td> <td>十萬位</td> <td>萬位</td> <td>千位</td> <td>百位</td> <td>十位</td> <td>個位</td> </tr> <tr> <td>1</td> <td>1</td> <td>0</td> <td>7</td> <td>4</td> <td>2</td> <td>0</td> <td>0</td> </tr> </table> <p>讀作一千一百零七萬四千二百。</p> <p>2. 下表是藍海集團最近幾年的收入情形：</p> <table border="1"> <thead> <tr> <th>年分</th> <th>收入總金額</th> <th>年分</th> <th>收入總金額</th> </tr> </thead> <tbody> <tr> <td>民國 99 年</td> <td>71076005 元</td> <td>民國 102 年</td> <td>86010900 元</td> </tr> <tr> <td>民國 100 年</td> <td>73840005 元</td> <td>民國 103 年</td> <td>81076005 元</td> </tr> <tr> <td>民國 101 年</td> <td>80004000 元</td> <td>民國 104 年</td> <td>97000005 元</td> </tr> </tbody> </table> <p>民國 99 年的收入是多少元？怎麼讀？</p> <p>3. 教師提示：由右而左，每四個數字作記號，來幫助報讀。四位一讀時，不管中間連續幾個 0，只要讀一個零就好。71076005 讀作七千一百零七萬六千零五。</p> <p>4. 民國 101 年的收入是多少元？怎麼讀？</p> <p>民國 101 年的收入是 80004000 元，從個位起，每四個數字畫線作記號：80004000 讀作八千萬四千。四位一讀時，數字後面的 0 都不必讀出零。</p>	千萬位	百萬位	十萬位	萬位	千位	百位	十位	個位	1	1	0	7	4	2	0	0	年分	收入總金額	年分	收入總金額	民國 99 年	71076005 元	民國 102 年	86010900 元	民國 100 年	73840005 元	民國 103 年	81076005 元	民國 101 年	80004000 元	民國 104 年	97000005 元		
千萬位	百萬位	十萬位	萬位	千位	百位	十位	個位																																
1	1	0	7	4	2	0	0																																
年分	收入總金額	年分	收入總金額																																				
民國 99 年	71076005 元	民國 102 年	86010900 元																																				
民國 100 年	73840005 元	民國 103 年	81076005 元																																				
民國 101 年	80004000 元	民國 104 年	97000005 元																																				
第 3 週	1	生活數學 1 數的十進位結構	n-III-1 理解數的十進位的位值結構，並能據以延伸認識更大與更小的數。	N-5-1 十進位的位值系統：「兆位」至「千分位」。整合整數與小數。理解基於位值系統可延伸表示更大的數和更小的數。	<p>1. 能認識多位小數，解決生活中的問題。</p> <p>生活數學 1 數的十進位結構</p> <p>【活動 多位小數的大小比較】</p> <p>學童可能出現學習問題：誤認小數位值多數較大</p> <p>補救教學活動</p> <p>● 透過小數定位板讓學童進行小數的大小比較</p> <p>1. 教師布題。請學童將小數寫在定位板上。</p> <p>布題：比較 0.62 和 0.593 哪一個數較大？</p> <p>2. 教師提醒學童要把小數寫在定位板上時，要先找小數點。</p> <p>3. 請學童說一說哪一數較大？為什麼？</p> <p>歸納：最大位數是十分位，先從十分位開始比較，若相同，再比較百分位，以此類推。</p> <p>4. 小數的大小比較和整數的大小比較有相同嗎？</p> <p>5. 教師呈現錯誤的請學童找出錯誤的地方？</p> <p>0.62 擺放位置錯誤</p>	觀察評量 操作評量 實作評量 口頭評量 發表評量																																	
第 4 週	1	生活數學 2 因數和倍數	n-III-3 認識因數、倍數、質數、最大公因數、最小公倍數的意義、計算與應用。	N-5-3 公因數和公倍數：因數、倍數、公因數、公倍數、最大公因數、最小公倍	<p>1. 由具體的操作活動理解因數、公因數和最大公因數。</p> <p>2. 由具體的操作活動理解倍</p> <p>生活數學 2 因數和倍數</p> <p>【活動 排出長方形並能記錄、了解因數的意義及找法】</p> <p>【活動 了解公因數和最大公因數的意義、找法及應用】</p> <p>學童可能出現學習問題：在找因數的過程中，會漏掉 1 和本身</p> <p>補救教學活動</p> <p>● 透過正方形紙卡排成長方形活動，對於找因數有所認識，並</p>	觀察評量 操作評量 實作評量 口頭評量 發表評量																																	


數的意義。

數、公倍數和
最小公倍數。

發現其規則

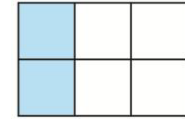
1. 請學童用 6 張小正方形紙卡，可以排成幾種長方形？

①

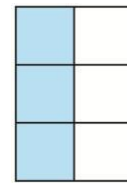


1 張 1 行，可以排 6 行。

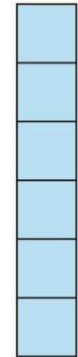
②



2 張 1 行，可以排 3 行。



3 張 1 行，可以排 2 行。



6 張 1 行，可以排 1 行。

共有 4 種排法。

2. 請學童分別用除法和乘法記錄下來。

記錄方式：

① $6 \div 1 = 6$ 或 $1 \times 6 = 6$


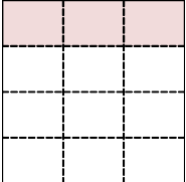
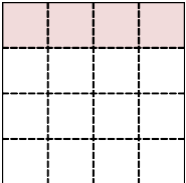

② $6 \div 2 = 3$ 或 $2 \times 3 = 6$



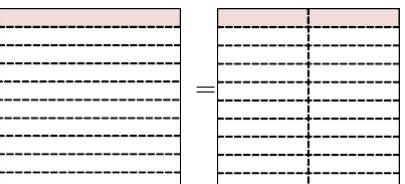
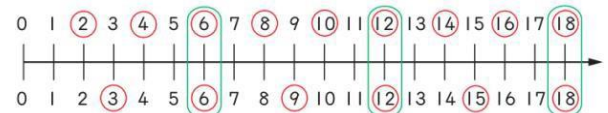
③ $6 \div 3 = 2$ 或 $3 \times 2 = 6$

④ $6 \div 6 = 1$ 或 $6 \times 1 = 6$

3. 從上面的紀錄中發現到什麼？

						在整除的除法算式中，除數和商都是被除數的因數，在乘法算式中，被乘數和乘數都是積的因數。因數中，最小的是 1，最大的是本身。		
第 5 週	1	生活數學 2 因數和 倍數	n-III-3 認識因數、倍數、質數、最大公因數、最小公倍數的意義、計算與應用。	N-5-3 公因數和公倍數：因數、倍數、公因數、公倍數、最大公因數、最小公倍數的意義。	◆能察覺 2、5 和 10 的倍數。	生活數學 2 因數與倍數 【活動 判別 2、5、10 的倍數】 學童可能出現學習問題：學童只會用除法找，不會運用倍數辨識方法來找倍數 補救教學活動 1. 利用 1-100 數字依 2、5、10 倍數分別做塗色。 2. 找出各個倍數的規則性。 2 的倍數：一個整數的個位數字是 0、2、4、6、8 5 的倍數：一個整數的個位數字是 0、5 10 的倍數：一個整數的個位數字是 0	觀察評量 操作評量 實作評量 口頭評量 發表評量	
第 6 週	1	生活數學 3 多邊形	s-III-5 以簡單推理，理解幾何形體的性質。	S-5-1 三角形與四邊形的性質：操作活動與簡單推理。含三角形三內角和為 180 度。三角形任意兩邊和大於第三邊。平行四邊形的對邊相等、對角相等。	◆過操作，理解三角形任意兩邊和大於第三邊。	生活數學 3 多邊形 【活動 認識三角形中，任意兩邊和大於第三邊】 學童可能出現學習問題：隨便選取 3 條線段就可以組合成三角形 補救教學活動 ●透過扣條的操作，發現要組成三角形有其條件限制 1. 教師請學童利用不同長度的扣條組成三角形。 2. 那些組合可以組成三角形？那些組合不可以組成三角形？ 3. 能組成三角形的邊長有何特徵？ 4. 歸納原則：任意兩邊長度的和，大於第三邊長度，就能排成三角形。	觀察評量 操作評量 實作評量 口頭評量 發表評量	
第 7 週	1	生活數學 3 多邊形	s-III-5 以簡單推理，理解幾何形體的性質。	S-5-1 三角形與四邊形的性質：操作活動與簡單推理。含三角形三內角和為 180 度。三角形任意兩邊和大於第三邊。平行四邊形的對邊相等、對角相	◆能透過操作，理解三角形三內角和為 180 度並解決相關問題。	生活數學 3 多邊形 【活動 多邊形內各角的和、正多邊形內每個角的角度】 學童可能出現學習問題：學童使用量角器時常會讀錯角度（看錯起點、底線沒對齊） 補救教學活動 ●透過實際操作察覺使用量角器的錯誤方式 1. 教師請學童用量角器量三角形角的角度。 2. 量角器的 0 度線要和角的一邊重疊。 3. 量角器的 0 度和 90 度線的點要和角的頂點重疊。 4. 角要在量角器的範圍內。 5. 找到始邊 0 度沿著量角器找到角的終邊。	觀察評量 操作評量 實作評量 口頭評量 發表評量	

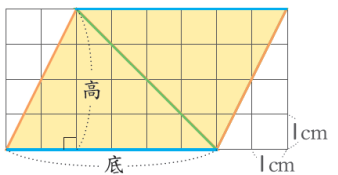
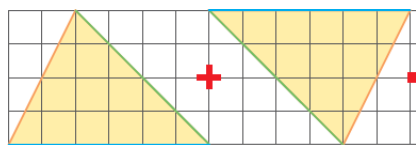
第 8 週	1	生活數學 4 擴分、約分 and 通分	n-III-4 理解約分、擴分、通分的意義，並應用於異分母分數的加減。	等。 N-5-4 異分母分數：用約分、擴分處理等值分數並做比較。用通分做異分母分數的加減。養成利用約分化簡分數計算習慣。	◆具體情境中，理解擴分、約分和通分的意義。	<p>生活數學 4 擴分、約分和通分</p> <p>【活動 擴分、約分的意義】</p> <p>學童可能出現學習問題：不清楚約分和擴分是等值分數的概念 補救教學活動</p> <p>●利用圖示來找出約分和擴分與等值分數的關係。</p> <p>1. 一張紙平分成 4 分，</p>  <p>把 4 份中的每份再平分成 3 小份。</p>  <p>把 4 份中的每份再平分成 4 小份。</p>  <p>2. 教師請學童觀察圖示。(從圖示中察覺到面積一樣)</p>  <p>3. 觀察分子和分母的關係。(分子、分母同乘以一個比 1 大的整數——擴分)</p> <p>4. 一張紙平分成 10 分，圖色部分是</p>	觀察評量 操作評量 實作評量 口頭評量 發表評量	
-------	---	------------------------	-------------------------------------	---	-----------------------	--	--------------------------------------	--

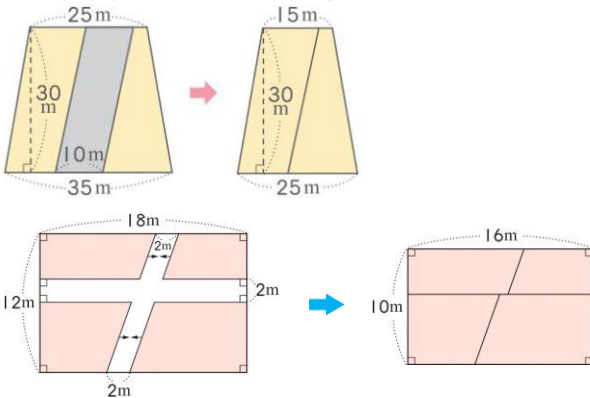
						 <p>把 10 份中的每份再平分成 2 小份。</p>  <p>5. 教師請學童觀察圖示。(從圖示中察覺到面積一樣)</p>  <p>6. 觀察分子和分母的關係。(分子、分母同除以一個比 1 大的整數——約分)</p>		
第 9 週	1	生活數學 4 擴分、約分 and 通分	n-III-4 理解約分、擴分、通分的意義，並應用於異分母分數的加減。	N-5-4 異分母分數：用約分、擴分處理等值分數並做比較。用通分做異分母分數的加減。養成利用約分化簡分數計算習慣。	<p>◆具體情境中，理解擴分、約分和通分的意義。</p> <p>生活數學 4 擴分、約分和通分 【活動 通分的意義】 學童可能出現學習問題：不會找兩數之間的公倍數 補救教學活動 ●透過數線找出兩數間的公倍數 1. 在數線上找出 2 和 3 的倍數</p>  <p>①2 的倍數有 2、4、6、8、10、12、14、16、18。 ②3 的倍數有 3、6、9、12、15、18。 2. 把共同的倍數圈起來。 2 和 3 共同的倍數有 6、12、18。</p>	觀察評量 操作評量 實作評量 口頭評量 發表評量		
第 10 週	1	生活數學 5 線對稱	s-III-6 認識線對稱的意義與	S-5-4 線對稱：線對稱的	<p>1. 能透過直觀和操作活動，</p> <p>生活數學 5 線對稱圖形 【活動 認識對稱軸並數出對稱軸】</p>	觀察評量 操作評量		

		圖形	其推論。	意義。「對稱軸」、「對稱點」、「對稱邊」、「對稱角」。由操作活動知道特殊平面圖形的線對稱性質。利用線對稱做簡單幾何推理。製作或繪製線對稱圖形。	了解線對稱圖形的意義。 2.能透過具體操作，了解正多邊形的邊數與對稱軸的關係。	學童可能出現學習問題：畫對稱軸時，不會轉動圖形而漏掉對稱軸 補救教學活動 ●透過摺紙活動理解對稱軸並找出對稱軸數量 1.教師從生活周遭中找出圖案或國字，請學童判斷是否是線對稱？ 2.利用折紙的方式來進行驗證。 3.準備不同形狀的色紙，請學童分別摺出該圖形的對稱軸，並在圖案上畫上對稱軸。 4.歸納：圖形並非只有一條對稱軸，將圖形轉個方向就可以找出其他對稱軸。	實作評量 口頭評量 發表評量	
第 11 週	1	生活數學 5 線對稱圖形	s-III-6 認識線對稱的意義與其推論。	S-5-4 線對稱：線對稱的意義。「對稱軸」、「對稱點」、「對稱邊」、「對稱角」。由操作活動知道特殊平面圖形的線對稱性質。利用線對稱做簡單幾何推理。製作或繪製線對稱圖形。	1.能透過具體操作，認識對稱點、對稱邊和對稱角，並了解線對稱圖形的特質。 2.能運用線對稱圖形的特質，繪製、剪出線對稱圖形。	生活數學 5 線對稱圖形 【活動 認識對稱點、對稱邊和對稱角】 【活動 畫出、剪出線對稱圖形】 學童可能出現學習問題：畫線對稱圖形，無法掌握對稱點和對稱軸關係 補救教學活動 ●透過拓印活動了解對稱點、對稱邊和對稱軸的關係 1.教師請學童先對摺紙張並畫上對稱軸。 2.在紙張的另一邊用水彩或蠟筆畫上圖案。 3.將紙對摺，請學童觀察圖形和對稱軸有何關係？（線對稱圖卡的對稱邊一樣長，對稱軸到圖形的一端距離相等） 4.請學童利用歸納後的提點，自己畫出線對稱圖形的另一邊。	觀察評量 操作評量 實作評量 口頭評量 發表評量	
第 12 週	1	生活數學 6 異分母分數的加減	n-III-4 理解約分、擴分、通分的意義，並應用於異分母分數的加減。	N-5-4 異分母分數：用約分、擴分處理等值分數並做比較。用通分做異分母分數的加減。養成利用約分化簡分數計算習慣。	1.能做簡單異分母分數的加法。 2.能做簡單異分母分數的減法。	生活數學 6 異分母分數的加減 【活動 異分母分數的加法、減法】 學童可能出現學習問題：不會通分 補救教學活動 ●透過情境知道分數的大小比較，需要把分母化為相同 1.教師布題： $\frac{3}{5}$ 有兩杯一樣多的果汁，敬騰喝了 $\frac{3}{5}$ 杯，安東喝了 $\frac{7}{10}$ 杯，誰喝的果汁比較多？ 2.教師問學童如何做比較？比較需要站在一定的基準點上，誰	觀察評量 操作評量 實作評量 口頭評量 發表評量	

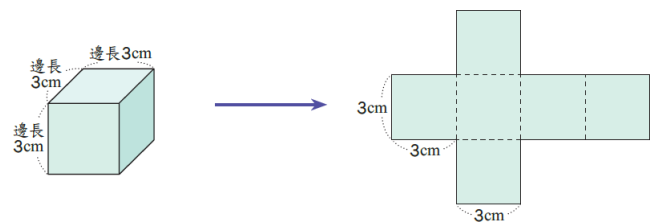
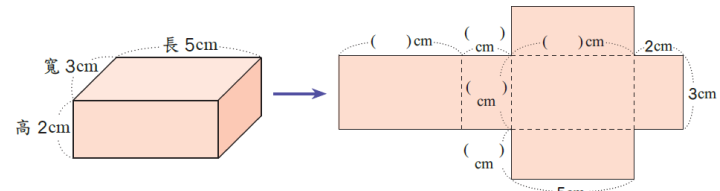
						<p>可以來當作基準點？（分母-每一份都一樣多）</p> <p>3. 分母變成相同的，那分子應該還是原來的數嗎？要如何做？</p> <p>4. 把分母相乘，通成分母為 50 的分數。</p> $\frac{3}{5} = \frac{3 \times 10}{5 \times 10} = \frac{30}{50}$ $\frac{7}{7} = \frac{7 \times 5}{7 \times 5} = \frac{35}{35}$ $\frac{10}{10} = \frac{10 \times 5}{10 \times 5} = \frac{50}{50}$ $\frac{35}{50} > \frac{30}{50} \rightarrow \frac{7}{10} > \frac{3}{5}$		
第 13 週	1	生活數學 6 異分母分數的加減	n-III-4 理解約分、擴分、通分的意義，並應用於異分母分數的加減。	N-5-4 異分母分數：用約分、擴分處理等值分數並做比較。用通分做異分母分數的加減。養成利用約分化簡分數計算習慣。	◆分數的應用。	<p>生活數學 6 異分母分數的加減</p> <p>【活動 分數的應用】</p> <p>學童可能出現學習問題：假分數換成帶分數</p> <p>補救教學活動</p> <p>●利用圓形分數板建構學童假分數換成帶分數的關係</p> <p>1. 教師情境布題：</p> <p>有兩杯一樣多的果汁，敬騰喝了 $\frac{7}{10}$ 杯，安東喝了 $\frac{8}{10}$ 杯，兩人共喝了多少杯果汁？</p> <p>2. 教師請學童操作圓形分數板，$\frac{1}{10}$ 要多少片才可以組合成 1？</p> <p>3. 請學童發表組合的後的圓形分數板。（1 個完整的，5 片 $\frac{1}{10}$ 也就是 $\frac{5}{10}$，合起來就是 $1\frac{5}{10}$）</p> <p>4. 教師請學童用算式記錄下來。</p>	觀察評量 操作評量 實作評量 口頭評量 發表評量	
第 14 週	1	生活數學 7 整數四則計算	n-III-2 在具體情境中，解決三步驟以上之常見應用問題。	N-5-2 解題：多步驟應用問題。除「平均」之外，原則上為三步驟解題應用。 R-5-1 三步驟問題併式：建立將計算步驟併式的習慣，以三步驟為	1. 能解決連除的計算。 2. 能解決多步驟的計算問題。	<p>生活數學 7 整數四則計算</p> <p>【活動 乘除和連除的計算】</p> <p>【活動 多步驟計算】</p> <p>學童可能出現學習問題：不會併式</p> <p>補救教學活動</p> <p>●利用情境布題指導學童利用兩步驟列式再進階到只列一個式子</p> <p>加減法</p> <p>1. 教師情境布題：</p> <p>香甜花坊有 320 枝海芋，賣出 189 枝後，又買進 225 枝，香甜花坊現在共有幾枝海芋？</p>	觀察評量 操作評量 實作評量 口頭評量 發表評量	

				主。介紹「平均」。與分配律連結。		<p>2. 指導學童「先算…」 「再算…」 兩步驟，最後再請學童合併成一個式子。</p> <p>先算 $320 - 189 = 131$ 再算 $131 + 225 = 356$ 合併成一個式子 $320 - 189 + 225$ $= 131 + 225$ $= 356$ 答：356 枝</p> <p>加乘混合</p> <p>1. 教師情境布題： 1 張電影票賣 260 元，爸爸買了 5 張後，還剩下 600 元，爸爸原有幾元？</p> <p>2. 指導學童「先算…」 「再算…」 兩步驟，最後再請學童合併成一個式子。</p> <p>先算 $260 \times 5 = 1300$ 再算 $1300 + 600 = 1900$ 合併成一個式子 $260 \times 5 + 600$ $= 1300 + 600$ $= 1900$ 答：1900 元</p>		
第 15 週	1	生活數學 7 整數四則計算	<p>n-III-2 在具體情境中，解決三步驟以上之常見應用問題。</p> <p>r-III-2 理解各種計算規則（含分配律），並協助四則混合計算與應用解題。</p>	<p>R-5-1 三步驟問題併式：建立將計算步驟併式的習慣，以三步驟為主。介紹「平均」。與分配律連結。</p> <p>R-5-2 四則計算規律（II）：乘除混合計算。「乘法對加法或減法的分配律」。將計算規律應用於簡化混合計算。</p>	<p>◆能熟練運用四則運算的性質簡化計算。</p>	<p>生活數學 7 整數四則計算</p> <p>【活動乘法對加減法的分配律】</p> <p>學童可能出現學習問題：交換律和結合律不熟悉 補救教學活動</p> <p>●透過情境布題了解交換律和結合律運用的時機</p> <p>結合律</p> <p>1. 教師情境布題： 小南去便利商店買了 65 元的便當、20 元的零食和 35 元的飲料他一共花了多少錢？</p> <p>2. 教師請學童依提意列式。（教師提示學童 65 和 35 合起來剛好 100 可以先做計算）</p> <p>$65 + 20 + 35$ $65 + 20 + 35 = 85 + 35 = (65 + 35) + 20 = 120$</p> <p>3. 讓學童體驗兩種算式的差異性 交換律</p>	<p>觀察評量 操作評量 實作評量 口頭評量 發表評量</p>	

				熟練整數四則混合計算。		<p>1. 教師情境布題：</p> <p>1 箱飲料有 24 瓶，每瓶賣 25 元買 4 箱共要付幾元？</p> <p>2. 教師請學童依提意列式。（教師提示學童 65 和 35 合起來剛好 100 可以先做計算）</p> $25 \times 24 \times 4 = 25 \times 24 \times 4$ $= 600 \times 4 = 25 \times 4 \times 24$ $= 2400 = 100 \times 24$ $= 2400$ <p>3. 讓學童體驗兩種算式的差異性。</p>		
第 16 週	1	生活數學 8 平行四邊形、三角形和梯形的面積	<p>s-III-1 理解三角形、平行四邊形與梯形的面積計算。</p> <p>r-III-3 觀察情境或模式中的數量關係，並用文字或符號正確表述，協助推理與解題。</p>	<p>S-5-2 三角形與四邊形的面積：操作活動與推理。利用切割重組，建立面積公式，並能應用。</p>	<p>1. 能透過圖卡的分割、重組活動，理解平行四邊形和長方形的面積關係；三角形、梯形和平行四邊形的面積關係。</p> <p>2. 能透過圖卡的分割、重組活動，理解平行四邊形和長方形之相關線段的關係；三角形、梯形和平行四邊形之相關線段的關係，並進行底和高的命名活動。</p>	<p>生活數學 8 平行四邊形、三角形和梯形的面積</p> <p>【活動 三角形的面積和高】</p> <p>學童可能出現學習問題：三角形底和高弄錯方向 補救教學活動</p> <p>● 透過平行四邊形引導出三角形的關係，並了解三角形中底和高垂直關係</p> <p>1. 請學童將平行四邊形平分成 2 個全等的三角形</p>   <p>2. 找出平行四邊形和三角形底和高。</p> <p>3. 理解三角形底和高要成垂直。</p> <p>4. 利用三角板找出三角形各組的底和高。</p> <p>5. 以綠色編為底，畫出它的高。</p>  <p>把三角形的綠色邊當作底。</p> <p>畫一條從頂點垂直到底邊的線段。</p>	<p>觀察評量</p> <p>操作評量</p> <p>實作評量</p> <p>口頭評量</p> <p>發表評量</p>	
第 17 週	1	生活數學	s-III-1 理解三	S-5-2 三角形	◆能理解長方	生活數學 8 平行四邊形、三角形和梯形的面積	觀察評量	

週		8 平行四邊形、三角形和梯形的面積	角形、平行四邊形與梯形的面積計算。	與四邊形的面積：操作活動與推理。利用切割重組，建立面積公式，並能應用。	形、平行四邊形、三角形和梯形等面積公式之間的關係。	<p>【活動 面積公式的應用】</p> <p>學童可能出現學習問題：未能將切割與填補運用於面積圖形中補救教學活動</p> <p>●透過實際的操作讓學童了解，經由切割與填補後新的圖形</p> <p>1. 教師請學童將塗色的圖形剪下後重新重組。</p>  <p>2. 教師請學童發表有什麼發現？（重組過後也是一個完整的圖形）</p>	操作評量 實作評量 口頭評量 發表評量	
第 18 週	1	生活數學 9 時間的乘除	n-III-11 認識量的常用單位及其換算，並處理相關的應用問題。	N-5-16 解題：時間的乘除問題。在分數和小數學習的範圍內，解決與時間相關的乘除問題。	1. 能解決時間的乘法問題。 2. 能解決時間的除法問題。	<p>生活數學9時間的乘除</p> <p>【活動分和秒的乘法】</p> <p>【活動日、時、分的乘法】</p> <p>【活動時、分、秒的除法】</p> <p>學童可能出現學習問題：時間的單位量換算補救教學活動</p> <p>●利用時鐘了解時間的換算</p> <p>1. 教師拿出時鐘，教師問：學童鐘面上的長針和短針分別表示什麼？（長針是分針，短針是時針）</p> <p>鐘面上的 1 大格代表？鐘面上的 1 小格代表？長針走一圈，短針走多久？代表時間有長？（1 大格是 1 小時）</p> <p>歸納：1 小時=60 分鐘</p> <p>時鐘走一圈是 12 時</p> <p>2. 一天時針要轉幾圈？（轉 2 圈也就是 24 小時）</p> <p>3. 若是有秒針？走一圈，代表時間有長？（60 秒）</p> <p>4. 歸納：1 時=60 分，1 日=24 時，1 分=60 秒</p>	觀察評量 操作評量 實作評量 口頭評量 發表評量	
第 19 週	1	生活數學 9 時間的	n-III-11 認識量的常用單位及	N-5-16 解題：時間的乘除問	◆能解決時間的應用問題。	<p>生活數學9時間的乘除</p> <p>【活動日、時、分的除法】</p>	觀察評量 操作評量	

		乘除	其換算，並處理相關的應用問題。	題。在分數和小數學習的範圍內，解決與時間相關的乘除問題。		<p>學童可能出現學習問題：「日」化成「時」會以「60」來計算補救教學活動</p> <p>●透過時間位值表讓學童對時間的化聚有所認識</p> <p>1.教師布題。</p> <p>時換成日</p> <p>例題：有一件作品，小奇花了 1 日 12 時完成一半，阿美花了 1 日 15 時完成另一半，兩人共花了幾日幾時完成這件作品？</p> <table border="1" data-bbox="1099 405 1283 708"> <tr><td></td><td>日</td><td>時</td></tr> <tr><td></td><td>1</td><td>12</td></tr> <tr><td>+</td><td>1</td><td>15</td></tr> <tr><td colspan="3"><hr/></td></tr> <tr><td></td><td>2</td><td>27</td></tr> <tr><td></td><td>3</td><td>3</td></tr> </table> <p>日換成時</p> <p>例題：製作美勞作品，小奇花了 1 日 12 時完成，阿美花了 15 時完成，兩人相差多少時間？</p> <table border="1" data-bbox="1099 855 1283 1158"> <tr><td></td><td>日</td><td>時</td></tr> <tr><td></td><td></td><td>24</td></tr> <tr><td></td><td>1</td><td>12</td></tr> <tr><td>-</td><td></td><td>15</td></tr> <tr><td colspan="3"><hr/></td></tr> <tr><td></td><td></td><td>21</td></tr> </table>		日	時		1	12	+	1	15	<hr/>				2	27		3	3		日	時			24		1	12	-		15	<hr/>					21	實作評量 口頭評量 發表評量	
	日	時																																										
	1	12																																										
+	1	15																																										
<hr/>																																												
	2	27																																										
	3	3																																										
	日	時																																										
		24																																										
	1	12																																										
-		15																																										
<hr/>																																												
		21																																										
第 20 週	1	生活數學 10 正方體和長方體	s-III-3 從操作活動，理解空間中面與面的關係與簡單立體形體的性質。	S-5-6 空間中面與面的關係：以操作活動為主。生活中面與面平行或垂直的現象。正方體（長	1.理解長方體和正方體中，邊和邊的關係。 2.理解長方體和正方體中，面和面的關	生活數學10 正方體和長方體 【活動1 邊與邊的垂直和平行關係】 【活動 2 面與面的垂直和平行關係】 學童可能出現學習問題：對於長方體和正方體的基本構成要素不清楚 補救教學活動 ●利用頂點珠與架構棒實際操作，對正方體的基本構成要素有	觀察評量 操作評量 實作評量 口頭評量 發表評量																																					

				方體)中面與面的平行或垂直關係。用正方體(長方體)檢查面與面的平行與垂直。	係。	所認識。 1. 請學童利用頂點珠與架構棒組合成一個正方體。 2. 從組合好的形體中,找出正方體的組成要素。 正方體:8個頂點,12個邊,6個面(正方形) 每一個邊都一樣長,每一個面都一樣大 ●利用頂點珠與架構棒實際操作,對於長方體的基本構成要素有所認識。 1. 請學童利用頂點珠與架構棒組合成一個長方體。 2. 從組合好的形體中,找出長方體的組成要素。 長方體:8個頂點,12個邊,6個面 有2種組合(一組6個面都是長方形,另一組4個是長方形和2個正方形所組成)		
第 21 週	1	生活數學 10 正方體和長方體	s-III-4 理解角柱(含正方體、長方體)與圓柱的體積與表面積的計算方式。	S-5-5 正方體和長方體:計算正方體和長方體的體積與表面積。正方體與長方體的體積公式。	◆能計算正方體和長方體的表面積。	生活數學10 正方體和長方體 【活動 正方體和長方體的表面積】 1. 布題:把一個正方體展開,如下圖。這個正方體的展開圖面積是幾平方公分?  ●正方體的六個面都是全等的正方形,展開圖的面積就是立體形體的表面積。 2. 布題:把一個長方體展開,如下圖。這個長方體的表面積是幾平方公分?  ●正方體的表面積為邊長×邊長×6;長方體的表面積為(長×寬+寬×高+長×高)×2	觀察評量 操作評量 實作評量 口頭評量 發表評量	

註:行列太多或不足,請自行增刪。

彰化縣新寶國小 112 學年度第二學期五年級生活數學教學學習課程

8、各年級彈性學習課程目標／核心素養與學習重點、評量(自由選取**參考表**填寫、上下學期合併為 1 檔上傳)

8-1 各年級普通教育之彈性學習課程內容符合「統整性主題/專題/議題探究課程」、「社團活動與技藝課程」、及「其他類課程」規範，並應經學校課發會審議通過。(逐年實施之國小五至六年級得依九年一貫課綱之規定執行-自擬表格)

(一) 統整性 主題/專題/議題探究課程：同年級

課程名稱	生活數學教學	實施年級 (班級組別)	五年級	教學節數	本學期共(20)節
彈性學習課程類別	1. <input checked="" type="checkbox"/> 統整性(主題、專題、議題)探究課程 2. <input type="checkbox"/> 社團活動與技藝課程(<input type="checkbox"/> 社團活動 <input type="checkbox"/> 技藝課程) 3. <input type="checkbox"/> 其他類課程 <input type="checkbox"/> 本土語文/新住民語文 <input type="checkbox"/> 服務學習 <input type="checkbox"/> 戶外教育 <input type="checkbox"/> 班際或校際交流 <input type="checkbox"/> 自治活動 <input type="checkbox"/> 班級輔導 <input type="checkbox"/> 學生自主學習 <input checked="" type="checkbox"/> 領域補救教學				
核心素養	數-E-A1 具備喜歡數學、對數學世界好奇、有積極主動的學習態度，並能將數學語言運用於日常生活中。 數-E-A2 具備基本的算術操作能力、並能指認基本的形體與相對關係，在日常生活情境中，用數學表述與解決問題。 數-E-A3 能觀察出日常生活問題和數學的關聯，並能嘗試與擬訂解決問題的計畫。在解決問題之後，能轉化數學解答於日常生活的應用。 數-E-B1 具備日常語言與數字及算術符號之間的轉換能力，並能熟練操作日常使用之度量衡及時間，認識日常經驗中的幾何形體，並能以符號表示公式。數-E-B2 具備報讀、製作基本統計圖表之能力。 數-E-B3 具備感受藝術作品中的數學形體或式樣的素養。 數-E-C1 具備從證據討論事情，以及和他人有條理溝通的態度。 數-E-C3 具備理解與關心多元文化或語言的數學表徵的素養，並與自己的語言文化比較。				
課程目標	1. 能在具體情境中，解決整數乘以分數、分數乘以分數、分數除以整數的問題。 2. 能解決生活中整數乘以小數(或小數乘以小數)的直式乘法問題。 3. 能理解分數的乘法(或小數乘法中)，被乘數、乘數和積的關係；理解多位小數的整數倍的計算，並解決生活中的計算問題。 4. 認識扇形、繪製扇形，及扇形的應用；認識圓心角，及 1/2 圓、1/3 圓、1/4 圓、1/6 圓……的扇形。 5. 了解正方體和長方體的體積公式與應用；認識立方公尺(m ³)的意義，並了解立方公分與立方公尺間的關係及換算。 6. 能用直式解決整數除以整數(或小數除以整數)，商為三位小數以內，沒有餘數的計算。 7. 能做簡單分數換成小數(或簡單小數換成分數)，解決生活上的問題。 8. 能認識公噸；能認識公噸和公斤的關係，並利用此關係進行整數和小數的換算與計算問題。 9. 能認識公畝、公頃和平方公里，及平方公尺、公畝、公頃和平方公里相互間的關係，並利用此關係進行整數和小數的換算與計算問題。				

10. 能透過實物、圖片的操作與分類，辨識柱體和錐體；能透過觀察與操作，了解柱體、錐體的組成要素與性質。
11. 能透過組成要素的比較，了解角柱和圓柱（或角錐和圓錐）的異同，及其要素間的關係。
12. 認識球體。
13. 能由生活情境中的問題，理解比率、百分率，解決生活中與百分率有關的問題。
14. 認識體積和容積，及容積、容量的關係；了解正方體、長方體容積的求法，及不規則物體體積的算法。
15. 能報讀較複雜的長條圖、折線圖，整理生活中的有序資料，繪製成折線圖。

配合融入之
領域或議題

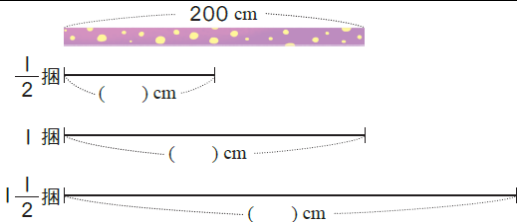
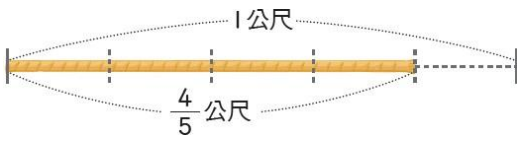
- 國語文 英語文 本土語
數學 社會 自然科學 藝術
綜合活動
健康與體育 生活課程 科技

- 性別平等教育 人權教育 環境教育 海洋教育 品德教育
生命教育 法治教育 科技教育 資訊教育 能源教育
安全教育 防災教育 閱讀素養 多元文化教育
生涯規劃教育 家庭教育 原住民教育 戶外教育 國際教育

課程架構

教學進度	節數	教學生 活數學 名稱	學習表現 (校訂或相關 領域)	學習內容 (校訂)	學習目標	學習活動	評量方式	自編自選 教材 /學習單
第 1 週	1	生活數學 1 分數的 計算	n-III-5 理解 整數相除的 分數表示的 意義。 n-III-6 理解 分數乘法和 除法的 意義、計算 與應用。	N-5-5 分數的 乘法：整數乘 以分數、分數 乘以分數的 意義。知道用 約分簡化乘 法計算。處理 乘積一定比 被乘數大的 錯誤類型。透 過分數計算 的公式，知道 乘法交換律 在分數也成 立。 N-5-6 整數相 除之分數表 示：從分裝 (測量)和平 分的觀點，分	◆能在測量的 情境中，理 解分數之 「整數相 除」的意 涵。	生活數學 1 分數的計算 【活動 用分數表示整數相除的結果】 學童可能出現學習問題：無法理解分數累加到 1 補救教學活動 ●透過操作能夠理解單位分數經過累加的過程合起來是 1 1. 每張蔥油餅平分 3 份。1 份是幾張蔥油餅？ $\frac{1}{3}$ 張 2. 2 份是幾張蔥油餅？3 份是幾張蔥油餅？ 1 份是 $\frac{1}{3}$ 張，2 份是 2 個 $\frac{1}{3}$ 張，是 $\frac{2}{3}$ 張。2 個 $\frac{1}{3}$ 是 $\frac{2}{3}$ 。 3 份是 3 個 $\frac{1}{3}$ 張，是 $\frac{3}{3}$ 張。 3 個 $\frac{1}{3}$ 是 $\frac{3}{3}$ 也就是 1 張 3. 歸納： $\frac{3}{3}$ 張蔥油餅和 1 張蔥油餅一樣大，可以記作 $\frac{3}{3} = 1$	觀察評量 操作評量 實作評量 口頭評量 發表評量	

				別說明整數相除為分數之意義與合理性。				
第 2 週	1	生活數學 1 分數的計算	<p>n-III-5 理解整數相除的分數表示的意義。</p> <p>n-III-6 理解分數乘法和除法的意義、計算與應用。</p> <p>n-III-6 理解分數乘法和除法的意義、計算與應用。</p>	<p>N-5-5 分數的乘法：整數乘以分數、分數乘以分數的意義。知道用約分簡化乘法計算。處理乘積一定比被乘數大的錯誤類型。透過分數計算的公式，知道乘法交換律在分數也成立。</p> <p>N-5-6 整數相除之分數表示：從分裝（測量）和平分的觀點，分別說明整數相除為分數之意義與合理性。</p>	<p>◆能在測量的情境中，理解分數之「整數相除」的意涵。</p>	<p>生活數學 1 分數的計算</p> <p>【活動 用分數表示整數相除的結果】</p> <p>學童可能出現學習問題：無法理解分數累加到 1</p> <p>補救教學活動</p> <p>●透過操作能夠理解單位分數經過累加的過程合起來是 1</p> <p>1. 每張蔥油餅平分成 3 份。1 份是幾張蔥油餅？</p> $\frac{1}{3} \text{ 張}$ <p>2. 2 份是幾張蔥油餅？3 份是幾張蔥油餅？</p> <p>1 份是 $\frac{1}{3}$ 張，2 份是 2 個 $\frac{1}{3}$ 張，是 $\frac{2}{3}$ 張。2 個 $\frac{1}{3}$ 是 $\frac{2}{3}$。</p> <p>3 份是 3 個 $\frac{1}{3}$ 張，是 $\frac{3}{3}$ 張。</p> <p>3 個 $\frac{1}{3}$ 是 $\frac{3}{3}$ 也就是 1 張</p> <p>3. 歸納：$\frac{3}{3}$ 張蔥油餅和 1 張蔥油餅一樣大，可以記作 $\frac{3}{3} = 1$</p>	<p>觀察評量</p> <p>操作評量</p> <p>實作評量</p> <p>口頭評量</p> <p>發表評量</p>	
第 3 週	1	生活數學 1 分數的計算	<p>n-III-6 理解分數乘法和除法的意義、計算與應用。</p>	<p>N-5-5 分數的乘法：整數乘以分數、分數乘以分數的意義。知道用約分簡化乘法計算。處理乘積一定比</p>	<p>◆能在分數的乘法中，察覺被乘數、乘數和積的關係。</p>	<p>生活數學 1 分數的計算</p> <p>【活動 被乘數、乘數和積的關係】</p> <p>1. 布題：緞帶 1 捆長 200 公分，同樣的緞帶 $\frac{1}{2}$ 捆、1 捆、$1\frac{1}{2}$ 捆各長幾公分？</p>	<p>觀察評量</p> <p>操作評量</p> <p>實作評量</p> <p>口頭評量</p> <p>發表評量</p>	

			<p>被乘數大的錯誤類型。透過分數計算的公式，知道乘法交換律在分數也成立。</p> <p>N-5-7 分數除以整數：分數除以整數的意義。最後將問題轉化為乘以單位分數。</p>	<p>被乘數大的錯誤類型。透過分數計算的公式，知道乘法交換律在分數也成立。</p> <p>N-5-7 分數除以整數：分數除以整數的意義。最後將問題轉化為乘以單位分數。</p>	 <p>觀察上面算式，說說看：(1)乘數小於1，積和被乘數哪一個比較大？(2)乘數等於1，積和被乘數哪一個比較大？(3)乘數大於1，積和被乘數哪一個比較大？</p> <p>2. 布題：(1) $1\frac{3}{8} \times \frac{1}{3}$ (2) $1\frac{3}{8} \times 1$ (3) $1\frac{3}{8} \times 2\frac{1}{3}$ (4) 將你算出來的積和被乘數比比看，你發現了什麼？</p> <p>● 在分數乘法中，乘數小於1，積小於被乘數；乘數等於1，積等於被乘數；乘數大於1，積大於被乘數。</p> <p>【活動 分數除以整數】</p> <p>1. 布題：1條繩子長$\frac{4}{5}$公尺。(1)平分成4段，每段長幾公尺？</p> <p>(2) $\frac{1}{4}$條繩子長幾公尺？</p>  <p>2. 布題：5個人要平分$2\frac{1}{2}$公斤的紅豆，1個人可分到紅豆幾公斤？</p> <p>● 教師說明：$\frac{\text{甲}}{\text{乙}} \div \text{丙} = \frac{\text{甲}}{\text{乙}} \times \frac{1}{\text{丙}}$</p>		
第 4 週	1	生活數學 2 小數的乘法	n-III-7 理解小數乘法和除法的意義，能做直式計算與應用。	<p>N-5-8 小數的乘法：整數乘以小數、小數乘以小數的意義。乘數為小數的直式計算。教師用</p> <p>1. 能理解多位小數的整數倍的計算，並解決生活中的計算問題。</p> <p>2. 能解決生活</p>	<p>生活數學 2 小數的乘法</p> <p>【活動1 多位小數乘以整數】</p> <p>1. 布題：沙漠越野賽車距離以英里計算，1英里大約是1.609公里，10英里大約是幾公里？100英里大約是幾公里？1000英里大約是幾公里？1.609的10倍、100倍和1000倍，小數點有什麼變化？</p> <p>● 小數乘以10倍、100倍和1000倍時，小數點分別從原來位置向</p>	觀察評量 操作評量 實作評量 口頭評量 發表評量	

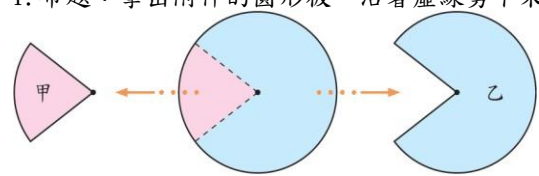

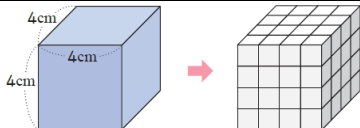
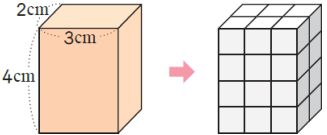
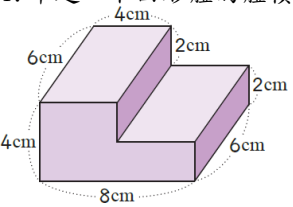
				位值的概念說明直式計算的合理性。處理乘積一定比被乘數大的錯誤類型。	中整數乘以小數的直式乘法問題。	右移1位、2位和3位。 【活動2 整數的小數倍】 1. 布題：726的0.1倍、0.01倍和0.001倍，各是多少？觀察上面的算式，說說看，726的0.1倍、0.01倍和0.001倍，小數點有什麼變化？ ● 整數乘以0.1倍、0.01倍和0.001倍，小數點分別從原來位置向左移1位、2位和3位。		
第5週	1	生活數學 2 小數的乘法	n-III-7 理解小數乘法和除法的意義，能做直式計算與應用。	N-5-8 小數的乘法：整數乘以小數、小數乘以小數的意義。乘數為小數的直式計算。教師用位值的概念說明直式計算的合理性。處理乘積一定比被乘數大的錯誤類型。	1. 能解決生活中小數乘以小數的直式乘法問題。 2. 能理解小數乘法中，被乘數、乘數和積的關係。	生活數學2 小數的乘法 【活動 小數的小數倍】 1. 布題：鋼筋1公尺重3.6公斤。同樣的鋼筋，1.25公尺重幾公斤？ 想想看，下面這兩個直式什麼地方相同？什麼地方不同？ $\begin{array}{r} 36 \\ \times 125 \\ \hline 180 \\ 72 \\ 36 \\ \hline 4500 \end{array} \xrightarrow{0.1} \begin{array}{r} 3.6 \\ \times 1.25 \\ \hline 180 \\ 72 \\ 36 \\ \hline 4.500 \end{array}$ $\begin{array}{r} 36 \\ \times 125 \\ \hline 180 \\ 72 \\ 36 \\ \hline 4500 \end{array} \xrightarrow{0.01} \begin{array}{r} 36 \\ \times 1.25 \\ \hline 180 \\ 72 \\ 36 \\ \hline 4.500 \end{array}$ $\begin{array}{r} 36 \\ \times 125 \\ \hline 180 \\ 72 \\ 36 \\ \hline 4500 \end{array} \xrightarrow{0.001} \begin{array}{r} 36 \\ \times 1.25 \\ \hline 180 \\ 72 \\ 36 \\ \hline 4.500 \end{array}$ ● 教師歸納：小數乘法和整數乘法相似，只是要在積加上小數點，使積的小數位數＝被乘數的小數位數＋乘數的小數位數。 【活動 被乘數、乘數和積的關係】 1. 布題：1瓶沙拉油重1.2公斤，同樣的沙拉油0.6瓶、1瓶和1.8瓶各重幾公斤？(1)乘數小於1，積和被乘數哪一個比較大？(2)乘數等於1，積和被乘數哪一個比較大？(3)乘數大於1，積和被乘數哪一個比較大？ ● 被乘數相同時，乘數小於1，積小於被乘數。被乘數相同時，乘數等於1，積等於被乘數。被乘數相同時，乘數大於1，積大於被乘數。	觀察評量 操作評量 實作評量 口頭評量 發表評量	
第6週	1	生活數學 3 扇形	s-III-2 認識圓周率的意義，理解圓面積、圓周長、扇形面積與弧長之計算方式。	S-5-3 扇形：扇形的定義。「圓心角」。扇形可視為圓的一部分。將扇形與分數結合（幾分之幾	1. 認識扇形。 2. 認識圓心角。	生活數學3 扇形 【活動 認識扇形和圓心角】 1. 布題：拿出附件的圓形板，沿著虛線剪下來，如下圖。 	觀察評量 操作評量 實作評量 口頭評量 發表評量	

				圖)。能畫出指定扇形。		<p>●由圓的兩條半徑和弧所圍成的圖形，稱為扇形。</p> <p>2. 布題：拿出附件P3、P5的圓形板，分別在圓上剪出一條半徑，由切口處把兩個圓交叉在一起，使圓心重疊。</p>  <p>上圖中，圓的圓心和半徑在哪裡？綠色扇形的角在哪裡？角的頂點和邊在哪裡？</p>  <p>●以圓心為頂點，兩條半徑為兩邊所形成的角，叫作圓心角。</p>		
第 7 週	1	生活數學3 扇形	s-III-2 認識圓周率的意義，理解圓面積、圓周長、扇形面積與弧長之計算方式。	S-5-3 扇形：扇形的定義。「圓心角」。扇形可視為圓的一部分。將扇形與分數結合（幾分之幾圓）。能畫出指定扇形。	◆扇形的應用。	<p>生活數學3 扇形</p> <p>【活動 扇形的應用】</p> <p>1. 布題：拿出附件P9 的圖卡，把半徑等長的$\frac{1}{2}$圓、$\frac{1}{4}$圓和$\frac{1}{6}$圓的扇形比一比，圓心角的角度改變，面積會改變嗎？你是怎麼知道的？</p> <p>2. 布題：拿出附件P11 的圖卡，把圓心角相同，半徑各是3cm、4cm 和5cm 的13圓的扇形比一比，半徑的長度改變，面積會改變嗎？</p> <p>●$180^\circ > 90^\circ > 60^\circ$，所以當半徑等長時，圓心角角度越大，面積會越大；反之，則面積會越小。$5\text{cm} > 4\text{cm} > 3\text{cm}$，所以當圓心角相同時，半徑長度越長，面積會越大；反之，則面積會越小。</p>	觀察評量 操作評量 實作評量 口頭評量 發表評量	
第 8 週	1	生活數學4 體積	s-III-4 理解角柱（含正方體、長方體）與圓柱的體積與表面積的計算方式。	S-5-5 正方體和長方體：計算正方體和長方體的體積與表面積。正方體與	<p>1. 了解正方體和長方體的體積公式與應用。</p> <p>2. 認識立方公尺 (m³) 的</p>	<p>生活數學4 體積</p> <p>【活動 認識體積公式與立方公尺】</p> <p>1. 布題：下圖正方體的體積是幾立方公分？</p>	觀察評量 操作評量 實作評量 口頭評量 發表評量	

				長方體的體積公式。	意義，並了解立方公分與立方公尺間的關係及換算。	 <p>● 正方體的體積公式為邊長×邊長×邊長</p> <p>2. 布題：下圖長方形的體積是多少立方公分？</p>  <p>● 長方體的體積公式為長×寬×高</p> <p>3. 布題：邊長1公尺的正方體，體積是多少立方公分？</p> <p>● 1立方公尺是1000000立方公分，1立方公分就是$\frac{1}{1000000}$立方公尺。</p>		
第 9 週	1	生活數學 4 體積	s-III-4 理解角柱（含正方體、長方體）與圓柱的體積與表面積的計算方式。	S-5-5 正方體和長方體：計算正方體和長方體的體積與表面積。正方體與長方體的體積公式。	◆ 了解正方體和長方體的體積公式與應用。	<p>生活數學4 體積</p> <p>【活動 體積公式的應用】</p> <p>1. 布題：下面形體的體積是幾立方公分？</p>  <p>● ①可先分成兩個長方體，分別算出兩個體積後再相加。②先看成一個完整的大長方體，再剪掉一個小的長方體。</p>	觀察評量 操作評量 實作評量 口頭評量 發表評量	
第 10 週	1	生活數學 5 整數、小數除以整數	n-III-7 理解小數乘法和除法的意義，能做直式計算與應用。	N-5-9 整數、小數除以整數（商為小數）：整數除以整數（商為小數）、小數除以整數的意義。教師用位值的概念說明直式計算的合理	<p>1. 能用直式解決整數除以整數，商為三位小數以內，沒有餘數的計算。</p> <p>2. 能用直式解決小數除以整數，商為三位小數以內，沒有餘</p>	<p>生活數學5 整數、小數除以整數</p> <p>【活動 整數除以整數】</p> <p>1. 布題：繩子長7公尺，剪成等長的4段，每段長幾公尺？</p> <p>● 7公尺是700公分，700公分平分成4段，$700 \div 4 = 175$，每段是175公分。1公分=0.01公尺，175公分=1.75公尺。</p> <p>【活動 小數除以整數】</p> <p>1. 布題：把一瓶0.8公升的牛奶平分給4個小朋友喝，每個小朋友可以喝到幾公升？</p> <p>● 解題是以0.1公升做單位，則成為$8 \div 4 = 2$，而2個0.1公升就是0.2公升，指導直式的運算過程，將整數除法與小數並列，再比較其異同，得知運算過程相似，商的小數點與被除數的小</p>	觀察評量 操作評量 實作評量 口頭評量 發表評量	

				性。能用概數協助處理除不盡的情況。熟悉分母為 2、4、5、8 之真分數所對應的小數。	數的計算。	<p>數點對齊。</p> <p>● 小數除以整數是以小數的十進構造為根據，把被除數的小數整數化，再還原為原單位，算出商。</p> <p>2. 布題：志玲姐姐每天喝1杯奇異果汁來維持健康的體態，她把0.98公升的奇異果汁平分成5杯，每杯有幾公升？</p> <p>● 個位0除以5不夠除，在商的個位記0，並記上小數點。</p> <p>3. 布題：一袋麵粉重35.8公斤，寶春將麵粉平分成10包，每包重幾公斤？平分成100包呢？平分成1000包呢？35.8除以10、除以100和除以1000，小數點有什麼變化？</p> <p>● 關於小數除法計算時的錯誤：①商忘記標小數點：可能是由於小朋友疏忽所致，但也可能是對小數除法的理解，所以，剛開始指導小朋友時，一定要在定位板上操作。②商是純小數時，忘記個位或十分位的0：整數部分有商時，商的個位要和被除數的個位對齊，然後再標小數點；若整數部分沒有商時，商的小數點要和被除數的小數點對齊，先補上0，再標上小數點。</p>		
第 11 週	1	生活數學 5 整數、小數除以整數	n-III-7 理解小數乘法和除法的意義，能做直式計算與應用。n-III-8 理解以四捨五入取概數，並進行合理估算。	N-5-9 整數、小數除以整數（商為小數）：整數除以整數（商為小數）、小數除以整數的意義。教師用位值的概念說明直式計算的合理性。能用概數協助處理除不盡的情況。熟悉分母為 2、4、5、8 之真分數所對應的小數。N-5-11 解題：對小數取	<p>1. 能做簡單分數換成小數，解決生活上的問題。</p> <p>2. 能做簡單小數換成分數，解決生活上的問題。</p>	<p>生活數學 5 整數、小數除以整數</p> <p>【活動 小數和分數的互換】</p> <p>1. 布題：1個披薩平分給2人，每人分得$\frac{1}{2}$個披薩，用小數怎麼表示？</p> <p>● $\frac{1}{2}=1\div 2=0.5$，$\frac{1}{2}$個披薩用小數表示，記作$1\div 2=0.5$，每人分得0.5個披薩。</p> <p>2. 布題：把1公尺長的彩帶平分成10段，每段是幾公尺？用小數怎麼表示？用分數怎麼表示？</p> <p>● ①1公尺平分成10段，用小數表示$1\div 10=0.1$，每段是0.1公尺。②1公尺平分成10段，用分數表示$1\div 10=\frac{1}{10}$，每段是$\frac{1}{10}$公尺。所以$0.1=\frac{1}{10}$。</p>	觀察評量 操作評量 實作評量 口頭評量 發表評量	

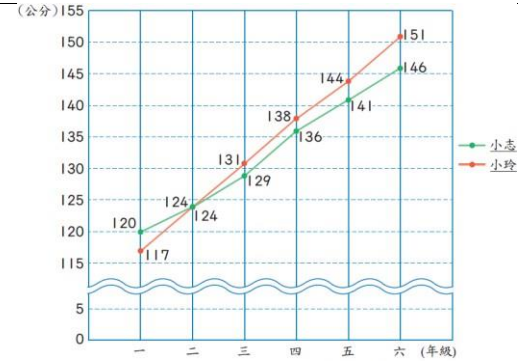
				概數。具體生活情境。四捨五入法。知道商除不盡的處理。理解近似的意義。				
第 12 週	1	生活數學 6 生活中的大單位	n-III-11 認識量的常用單位及其換算，並處理相關的應用問題。	N-5-13 重量：「公噸」。生活實例之應用。含與「公斤」的換算與計算。使用概數。	<ol style="list-style-type: none"> 1. 能認識公噸。 2. 能認識公噸和公斤的關係。 3. 能認識公畝、公頃和平方公里。 4. 能認識平方公尺、公畝、公頃和平方公里相互間的關係。 	<p>生活數學 6 生活中的大單位</p> <p>【活動 認識公噸】</p> <p>1. 布題：一隻鯊魚重2.3公噸，也可以說是幾公斤？</p> <p>● 透過1公斤和1000公克是一樣多的經驗，將1000公斤的重量命名為1公噸，記作1公噸=1000公斤，建立公噸與公斤的關係。公噸與公斤的換算，宜藉由公斤為中介單位，以1公噸=1000公斤的關係為基礎，再透過乘除運算來學習公噸與公斤的換算。</p> <p>【活動 認識公畝和公頃並理解平方公尺、公畝和公頃之間的關係、換算及應用】</p> <p>1. 布題：<u>大安森林公園</u>位於臺北市大安區，堪稱「<u>臺北市之肺</u>」，它的面積大約26公頃，是<u>臺灣</u>少見的都會型公園。26 公頃是幾公畝？也就是幾平方公尺？</p> <p>2. 布題：<u>李伯伯</u>把一塊4公畝80平方公尺的土地平分給3個兒子，每人分到的土地面積是幾平方公尺？</p> <p>● 邊長100公尺的正方形土地，面積就是1公頃。1公頃是10000平方公尺，公頃的國際通用符號是ha。</p> <p>● 透過實際情境的探討，讓兒童認識10000平方公尺可以說成1公頃，記作10000平方公尺=1公頃，以建立公頃與平方公尺的關係。</p>	觀察評量 操作評量 實作評量 口頭評量 發表評量	
第 13 週	1	生活數學 6 生活中的大單位	n-III-11 認識量的常用單位及其換算，並處理相關的應用問題。	N-5-12 面積：「公畝」、「公頃」、「平方公里」。生活實例之應用。含與「平方公尺」的換算與計算。使用概數。	<ol style="list-style-type: none"> 1. 能認識公畝、公頃和平方公里。 2. 能認識平方公尺、公畝、公頃和平方公里相互間的關係。 	<p>生活數學 6 生活中的大單位</p> <p>【活動 認識平方公里，平方公尺、公畝、公頃與平方公里的關係、換算及應用】</p> <p>1. 布題：邊長1公里的正方形土地，面積是幾平方公里？</p> <p>● 邊長1公里的正方形土地，面積就是1平方公里，平方公里的國際通用符號是km²。</p> <p>2. 布題：綠島的面積約16平方公里，<u>小琉球</u>的面積約680公頃，哪一個的面積比較大？</p> <p>3. 布題：<u>王伯伯</u>有8平方公里的土地，想平均捐給20家慈善機構，每家慈善機構可分得幾公畝的土地？</p>	觀察評量 操作評量 實作評量 口頭評量 發表評量	

						<p>●公畝、公頃、平方公里和平方公尺間的換算，開始時宜藉由平方公尺為中介單位，以1公畝=100平方公尺，1公頃=10000平方公尺，1平方公里=1000000平方公尺，1公頃=100公畝，1平方公里=10000公畝，1平方公里=100公頃的關係為基礎，再透過乘除的運算，來學習這些單位間的換算。</p>		
第 14 週	1	生活數學 7 柱體、錐體和球體	s-III-3 從操作活動，理解空間中面與面的關係與簡單立體形體的性質。	S-5-7 球、柱體與錐體：以操作活動為主。認識球、(直)圓柱、(直)角柱、(直)角錐、(直)圓錐。認識柱體和錐體之構成要素與展開圖。檢查柱體兩底面平行；檢查柱體側面和底面垂直，錐體側面和底面不垂直。	<ol style="list-style-type: none"> 1. 能透過實物、圖片的操作與分類，辨識柱體和錐體。 2. 能透過觀察與操作，了解柱體的組成要素與性質。 3. 能透過觀察與操作，了解錐體的組成要素與性質。 4. 能透過組成要素的比較，了解角柱和圓柱的異同，及其要素間的關係。 	<p>生活數學 7 柱體、錐體和球體</p> <p>【活動 柱體和錐體的分類與命名】</p> <p>1. 布題：觀察下列形體的外觀，再區分。</p>  <p>●像柱子一樣的形體，叫作柱體；頂端尖尖的像錐子的形體，叫作錐體。底面是多邊形的錐體，叫作角錐；底面是圓形的錐體，叫作圓錐。</p> <p>【活動 柱體的構成要素】</p> <p>1. 布題：完成下表並回答下面問題。</p> <p>(1)角柱有哪些地方相同？ (2)角柱的面的個數和1個底面邊數有什麼關係？ (3)角柱的邊的個數和1個底面邊數有什麼關係？ (4)角柱的頂點個數和1個底面邊數有什麼關係？</p> <p>●角柱的面的個數=1個底面邊數+2 ●角柱的邊的個數=1個底面邊數×3 ●角柱的頂點個數=1個底面邊數×2</p>	觀察評量 操作評量 實作評量 口頭評量 發表評量	
第 15 週	1	生活數學 7 柱體、錐體和球體	s-III-3 從操作活動，理解空間中面與面的關係與簡單立體形體的性質。	S-5-6 空間中面與面的關係：以操作活動為主。生活中面與面平行或垂直的現象。正方體(長方體)中面與面的平	<ol style="list-style-type: none"> 1. 能透過觀察與操作，了解錐體的組成要素與性質。 2. 能透過組成要素的比較，了解角錐和圓錐的 	<p>生活數學 7 柱體、錐體和球體</p> <p>【活動 錐體的構成要素及展開圖】</p> <p>1. 布題：完成下表並回答下面問題。</p> <p>(1)角錐有哪些地方相同？ (2)角錐的面的個數和底面邊數有什麼關係？ (3)角錐的邊的個數和底面邊數有什麼關係？ (4)角錐的頂點個數和底面邊數有什麼關係？</p> <p>●角錐的面的個數=底面邊數+1 ●角錐的邊的個數=底面邊數×2 ●角錐的頂點個數=底面邊數+1</p> <p>【活動 認識球體】</p>	觀察評量 操作評量 實作評量 口頭評量 發表評量	

			<p>行或垂直關係。用正方體（長方體）檢查面與面的平行與垂直。S-5-7 球、柱體與錐體：以操作活動為主。認識球、（直）圓柱、（直）角柱、（直）角錐、（直）圓錐。認識柱體和錐體之構成要素與展開圖。檢查柱體兩底面平行；檢查柱體側面和底面垂直，錐體側面和底面不垂直。</p>	<p>異同，及其要素間的關係。</p> <p>3. 認識球體。</p>	<p>1. 布題：下面哪些物品不論從哪個角度看，都是同樣的形狀？</p>  <p>● 不論從哪個角度看起來都是圓形的形體，就叫作「球體」。</p>		
<p>第 16 週</p>	<p>1</p>	<p>生活數學 8 比率和百分率</p>	<p>n-III-5 理解整數相除的分數表示的意義。 n-III-8 理解以四捨五入取概數，並進行合理估算。 n-III-9 理解比例關係的意義，並能據以觀察、表述、計算與解</p>	<p>N-5-10 解題：比率與應用。整數相除的應用。含「百分率」、「折」、「成」。 N-5-11 解題：對小數取概數。具體生活情境。四捨五入法。知道商除不盡的</p>	<p>1. 能由生活情境中的問題，理解比率。 2. 能由生活情境中的問題，理解百分率。</p>	<p>生活數學 8 比率和百分率</p> <p>【活動 認識比率】</p> <p>1. 布題：$\frac{3}{10}$、$\frac{7}{10}$ 和 $\frac{1}{13}$ 各表示什麼？</p> <p>● $\frac{3}{10}$、$\frac{7}{10}$ 和 $\frac{1}{13}$ 這樣，表示部分占全部的多少，叫作比率。部分量÷全部量=比率。初步學習的情境強調的是部分占全體的多寡與其表示法，因此比率的值往往小於或等於1，且1就是「全部」。當兒童認識到可以1作為基準量時，則也可以學習大於1的比率。</p> <p>【活動 認識百分率】</p> <p>1. 布題：新一國小科學班的錄取人數占報名人數的0.9，用百分率表示是多少？</p>	<p>觀察評量 操作評量 實作評量 口頭評量 發表評量</p>

			題，如比率、比例尺、速度、基準量等。	處理。理解近似的意義。		●百分率是生活中比率常用的表示方法。 $1\% = 1/100 = 0.01$ 百分率是把基準量設定為 100 來表示的比值，它能表示部分在全體中所占的比值；亦能表示出兩個或兩個以上的同類數量的比值。		
第 17 週	1	生活數學 8 比率和百分率	n-III-5 理解整數相除的分數表示的意義。 n-III-9 理解比例關係的意義，並能據以觀察、表述、計算與解題，如比率、比例尺、速度、基準量等。	N-5-10 解題：比率與應用。整數相除的應用。含「百分率」、「折」、「成」。	◆能解決生活中與百分率有關的問題。	生活數學 8 比率和百分率 【活動 百分率的應用】 1. 布題：臺灣好聲音歌唱比賽，每位選手需準備 12 首歌，其中有 25% 要是臺語歌。每位選手需準備幾首臺語歌？ ●臺語歌曲數量 = 全部歌曲數量 × 比率：①將百分率化成分數來計算。 $12 \times 25\% = 12 \times \frac{25}{100} = 3$ ；②將百分率化成小數來計算。 2. 布題：遊樂區上個月遊客數是 12000 人，這個月比上個月遊客數少了四成五，這個月的遊客數是幾人？ ●這個月比上個月遊客數少四成五，表示這個月的遊客數等於上個月遊客數減掉上個月遊客數的 45%。	觀察評量 操作評量 實作評量 口頭評量 發表評量	
第 18 週	1	生活數學 9 容積和容量	n-III-12 理解容量、容積和體積之間的關係，並做應用。	N-5-15 解題：容積。容積、容積和體積間的關係。知道液體體積的意義。	1. 認識體積和容積的關係。 2. 認識容積、容量的關係。	生活數學 9 容積和容量 【活動1 認識容積】 1. 布題：箱子中裝滿 12 盒喜餅，每盒喜餅的體積是 11200 立方公分。這些喜餅的體積共是幾立方公分？ ●容器內部所占空間的大小，也就是容器內部的體積，我們稱為容積。計算具體的實體問題時，要區別是求「體積」，還是求「容積」，不能把求容積和求體積混為一談。 【活動2 容積和容量的關係】 1. 布題：有一個正方體盒子，裡面每邊長是 10 公分。正方體盒子的容積是幾立方公分？ ●正方體盒子的容積和容量所指的空間大小相同，容積與容量均可表示容器內部的空間大小。正方體盒子的容積和容量均可表示正方體盒子內部的空間大小，故 1 公升水的體積是 1000 立方公分。 【活動3 不規則物體的體積】 1. 布題：有一個正方體容器，裡面每邊長 10 公分，裝水高度 5 公分，放入石塊完全沉入後，水上升到 8 公分，石塊的體積是幾立方公分？ ●「沉入水中的物體的體積，等於此物體所排開的水的水量，	觀察評量 操作評量 實作評量 口頭評量 發表評量	

						也就是水所占空間的體積」。透過排水的方法，可以求出各種可沉入水中，且不規則形狀物體的體積。								
第 19 週	1	生活數學 9 容積和 容量	n-III-12 理解容量、容積和體積之間的關係，並做應用。	N-5-15 解題：容積。容積、容積和體積間的關係。知道液體體積的意義。	1. 了解正方體、長方體容積的求法。 2. 認識容積、容量的關係。	生活數學 9 容積和容量 【活動 容量和容積的計算與生活應用】 1. 布題：有一個有蓋的正方體鐵盒，外面的邊長都是24公分，鐵盒的厚度為2公分，這個鐵盒的容量是幾公升？ ●計算容積和容量時，須注意題目中的邊長長度是容器外面或裡面的長度，若為外面的長度，則須扣除容器「厚度」。 ●由計量的方法上來看：計算物體體積時，要按外部尺寸計算。計算容器容積時，由於容器有厚度，要把厚度減去，按內部尺寸計算，並注意有蓋容器與無蓋容器的容積求法。 2. 布題：長水道國際標準泳池裡面的長、寬、高分別是50公尺、25公尺、2公尺。這座國際標準泳池的容積是幾立方公尺？容量是幾公升？ ●1000公升水的體積是1立方公尺，1000公升又稱為1公秉。	觀察評量 操作評量 實作評量 口頭評量 發表評量							
第 20 週	1	生活數學 10 長條圖 和折線圖	d-III-1 報讀圓形圖，製作折線圖與圓形圖，並據以做簡單推論。	D-5-1 製作折線圖：製作生活中的折線圖。	1. 能報讀較複雜的長條圖。 2. 能報讀較複雜的折線圖。 3. 能整理生活中的有序資料，繪製成折線圖。	生活數學 10 長條圖和折線圖 【活動 認識折線圖及複雜折線圖】 學童可能出現學習問題：學童不會做製作和報讀統計表 補救教學活動 ●教師指導學童製作和報讀統計表 1. 教師指導學童將紀錄做成統計表。 <table border="1" data-bbox="1075 885 1523 973"> <tr> <td>正方形</td> <td>三角形</td> <td>圓形</td> </tr> <tr> <td>5</td> <td>8</td> <td>7</td> </tr> </table> 2. 教師指導學童報讀統計表。 數量最少的圖形是什麼？數量最多的圖形是什麼？這三種圖形總共有多少個？ 【活動 繪製數量長條圖及有省略符號的長條圖、折線圖】 ●藉由日常生活情境解讀複雜折線圖，並加以比較，了解圖形所代表的意義 1. 教師布題。 下面是小志和小玲一年級到六年級身高折線圖。	正方形	三角形	圓形	5	8	7	觀察評量 操作評量 實作評量 口頭評量 發表評量	
正方形	三角形	圓形												
5	8	7												



▲小志和小玲一年級到六年級身高折線圖

2. 教師引導學生看折線圖回答問題。

把折線圖的資料記在下表中：

	120	124	129	136	141	146
	117	124	131	138	144	151

①小志和小玲在哪個年級時一樣高？是幾公分？

小志和小玲在二年級時一樣高，是 124 公分。

②小志的身高在相鄰的哪兩個年級之間增加最多？增加幾公分？

三年級到四年級間增加最多， $136 - 129 = 7$ ，增加 7 公分。

③小志和小玲一年級時誰比較高？三年級時誰比較高？

一年級時，小志比較高。三年級時，小玲比較高。

④從一年級到六年級，小志和小玲各長高幾公分？

小志一年級是 120 公分，六年級是 146 公分， $146 - 120 = 26$ ，小志長高 26 公分。小玲一年級是 117 公分，六年級是 151 公分， $151 - 117 = 34$ ，小玲長高 34 公分。

註：行列太多或不足，請自行增刪。

彰化縣縣立新寶國民小學 112 學年度 第一學期 五年級 課程名稱：議題宣導

進度 (週次)	主題	節數	課程目標	核心素養 (或議題之實質內涵)	教學重點 (學習內容或討)	評量方式	備註
1-2	校園霸凌 OUT	2	1. 了解暴力的本質為不尊重他人的表現。 2. 辨識不當的身體碰觸。 3. 能向親近的人說出自己受侵害或恐懼的事情。 4. 隨時提高警覺，懂得保護自己。 5. 了解家庭暴力基本的求助觀念。 6. 了解家庭暴力的意涵，並尋求方法終止。 7. 學習面對家庭暴力時的處理方式。 8. 釐清家庭暴力迷思，對於家暴能有正確的判斷。	A2 系統思考與解決問題 B2 科技資訊與媒體素養 C1 道德實踐與公民意識	健體 Db-II-3 身體自主權及其危害之防範與求助策略。 綜合 Ca-II-3 生活周遭潛藏危機的處理與演練。	上課參與度 口頭報告	自編

3	安全教育 危險停看聽	1	1. 認識生活中各種交通工具潛在的危險。 2. 知道生活中不同交通方式應注意的安全事項。 3. 了解交通安全規則存在的重要性，並於日常生活落實遵守交通規則。	A1 身心素質與自我精進 A2 系統思考與解決問題	【綜合】 Cd-II-1 生活中環境問題的覺察。 【健體】 Ba-II-1 居家、交通及戶外環境的潛在危機與安全須知。 Bc-II-2 運動與身體活動的保健	上課參與度 口頭報告	自編
4-5	反毒小尖兵	2	一、能認識毒品的成分及害處。 二、能了解毒品的意義和重要性。 三、能拒絕毒品的誘惑並拒吸食毒品。 四、能建立毒品害的健康環境。	A1 身心素質與自我精進 A2 系統思考與解決問題	Cd-III-2 人類對環境及生態資源的影響。 Cd-III-3 生態資源與環境保護行動的執行。 Cd-III-4 珍惜生態資源與環境保護情懷的展現。	上課參與度 口頭報告	自編

6-7	向校園性騷擾說 NO	2	<p>1.了解身體界線，提升身體敏感度。</p> <p>2.認識性騷擾定義，了解校園性騷擾類型。</p> <p>3.學習在校園遇到性騷擾時的應對方法。</p> <p>4.學習尊重他人，避免成為性騷擾加害者。</p>	<p>健體-E-A3 具備擬定基本的運動計畫與保健計畫及實作能力，並以創新思考方式，因應日常生活情境。</p> <p>綜-E-A3 規劃、執行學習及生活計畫，運用資源或策略，預防危機、保護自己，並以創新思考方式，因應日常生活情境。</p>	<p>【健康與體育】Db-III-3 性騷擾與性侵害的自我防護。</p> <p>【綜合活動】Ca-III-3 化解危機的資源或策略。</p>	上課參與度 口頭報告	自編
-----	------------	---	---	---	--	---------------	----

8-9	家暴、性侵STOP!	2	<ol style="list-style-type: none"> 1. 知道家庭暴力發生時的求援或因應方式。 2. 學習面對家庭問題，並尋求資源解決。 3. 認識家庭暴力對家庭內兒童、少年／女的傷害與影響。 4. 了解父母間的暴力事件不是自己的錯。 5. 了解預防性侵害的做法。 6. 知道性侵害發生時，正確的應變及求助管道。 7. 知道性侵害發生時，並非當事人的錯，應該勇於表達，拯救其他人。 	<p>健體-E-A3 具備擬定基本的運動計畫與保健計畫及實作能力，並以創新思考方式，因應日常生活情境。</p> <p>綜-E-A3 規劃、執行學習及生活計畫，運用資源或策略，預防危機、保護自己，並以創新思考方式，因應日常生活情境。</p>	<p>【健康與體育】 Db-III-3 性騷擾與性侵害的自我防護。</p> <p>【綜合活動】 Ca-III-3 化解危機的資源或策略。</p>	上課參與度 口頭報告	自編
-----	------------	---	--	---	--	---------------	----

10-11	家庭休閒總動員	2	<ol style="list-style-type: none"> 1. 能說出自己與家人的生活作息安排。 2. 能說出自己與家人進行休閒活動的時間與活動類型。 3. 能說出家庭休閒活動的類型。 4. 能說出規劃家庭休閒活動的注意事項。 5. 能說出社區與家庭生活的相關資源。 6. 能善用社區資源規劃出合適的家庭休閒活動。 	<p>綜-E-B1</p> <p>覺察自己的人際溝通方式，學習合宜的互動與溝通技巧，培養同理心，並應用於日常生活。</p>	<p>綜合Bc-III-1各類資源的分析與判讀。</p> <p>綜合 Bc-III-3 運用資源解決各類問題的規劃。</p>	<p>上課參與度</p> <p>口頭報告</p>	<p>自編</p>
-------	---------	---	---	---	--	--------------------------	-----------

12-13	再生紙	2	<ol style="list-style-type: none"> 1. 認識紙張的製作過程。 2. 了解紙張消耗對環境的影響。 3. 學習節省紙張的方法，並願意落實減少紙張的浪費。 4. 了解再生紙的製作方法，並能自己製作再生紙。 	<p>綜-E-B2 搜集與應用各類資源，理解各類媒體內容的意義與影響，用以處理日常生活問題。</p>	<p>自然科學 INg-III -4 人類的活動會造成氣候變遷，加劇對生態與環境的影響。</p> <p>綜合活動 Cd-III -2 人類對環境及生態資源的影響。</p> <p>綜合活動 Cd-III -3 生態資源與環境保護行動的執行。</p>	<p>上課參與度 口頭報告</p>	<p>自編</p>
-------	-----	---	---	--	---	-----------------------	-----------

14-20	賀校慶	7	<p>1. 能利用簡易的素材，裝扮自己的身體。</p> <p>2. 能與同伴分工合作，共同創作。</p> <p>3. 能認真積極的學習，快樂參與各項活動</p>	<p>A1 身心素質與自我精進健體-E-A1</p> <p>A2 系統思考與解決問題生活-E-A2</p> <p>C1 道德實踐與公民意識生活-E-C1</p>	<p>【健康與體育】 Ib-III-1 模仿性與主題式創作舞。</p> <p>【綜合活動】Bb-III-2 團隊運作的問題與解決。</p> <p>Bb-III-3 團隊合作的技巧。</p>	<p>上課參與度 口頭報告</p>	<p>自編</p>
-------	-----	---	--	--	--	-----------------------	-----------

21	<p>生生有 平板 從空中 看臺灣</p>	1	<p>1.透過人物築夢的過程，體會夢想需要堅持，才可能實現。 2.培養面對生命挫折的勇氣，發現生命，珍惜生命，尊重生命，發揮生命的光與熱。 3.透過自然的觀察，了解並欣賞大自然，體驗大自然的變化，欣賞自然景觀的情趣。 4.透過古今中外不同作品，體會文字傳達人與人之間互動的溫暖，以及從大自然中得到的啟發。</p>	<p>國-E-A2 透過國語文學習，掌握文本要旨、發展學習及解決問題策略、初探邏輯思維，並透過體驗與實踐，處理日常生活問題。 國-E-A3 運用國語文充實生活經驗，學習有步驟的規畫活動和解決問題，並探索多元知能，培養創新精神，以增進生活適應力。 國-E-B1 理解與運用國語文在日常生活中心學習體察他人的感受，並給予適當的回應，以達成溝通及互動的目標。 國-E-B2 理解網際網路和資訊科技對學習的重要性，藉以擴展語文學習的範疇，並培養審慎使用各類資訊的能力。 國-E-C3 閱讀各類文本，培養理解與關心本土及國際事務的基本素養，以認同自我文化，並能包容、尊重與欣</p>	Ca-III-2 各類文本中表現科技演進、環境發展的文化內涵。	發表評量 實作評量 口頭評量	<ol style="list-style-type: none"> 1. 康軒國語教科書 2. 康軒國語電子教科書 3. 使用平板查詢[齊柏林的飛閱臺灣]臉書 4. 使用平板進行Kahoot互動評量
----	-----------------------------------	---	--	--	---------------------------------	----------------------	--

※「其他類課程」包括本土語文/新住民語文(國中)、服務學習、戶外教育、班際或校際交流、自治活動、班級輔導…等各式課程，經學校課程發展委員會通過後實施。表格列數請自行增刪。

※1. 宣導活動之內涵應具備有課程教學的觀點，「透過課程發展的歷程，符應彈性學習課程規劃之目的性… 2. 宣導活動課程之教師應具備該課程主題專長。

1. 進行跨領域或跨科目協同教學需採計授課節數時，應另行提交課程計畫，經學校課程發展委員會審議通過，併學校課程計畫，陳報縣政府…
2. 學校如規劃班級導師搭配外聘宣導講師的方式進行彈性學習課程，經學校課程發展委員會通過後得以實施，但必須遵守上述各點之原則辦理。

彰化縣縣立新寶國民小學 112 學年度 第 二 學期 五 年級 課程名稱：議題宣導

進度 (週次)	主題	節數	課程目標	核心素養 (或議題之實質內涵)	教學重點 (學習內容或討論題綱)	評量方式	備註
1-2	令人欣喜的成長	2	1. 認識青春期身體的變化。 2. 學會與異性正確互動的方法。 3. 尊重不同族群文化中的性別關係。	A1 身心素質與自我精進 健體-E-A1 A2 系統思考與解決問題 生活-E-A2 C1 道德實踐與公民意識 生活-E-C1	社會 Bc-III-2 權力不平等與資源分配不均，會造成個人或群體間的差別待遇。 綜合活動 Aa-III-1 自己與他人特質的欣賞及接納。 綜合活動 Ac-III-3 未來職業想像。	上課參與度 口頭報告	自編
3-4	尊重彼此、創造雙贏	2	能瞭解誠實的意涵。知道什麼是誠實，怎麼樣做才是誠實的表現。 能瞭解誠實的重要性及其對我們的影響。 能瞭解品德教育的精神，能做到認真負責。 能在生活中實踐誠實的行為。 能藉由討論過程，將誠實運用於學校生活中。	A1 身心素質與自我精進 B1 符號運用與溝通表達	【綜合】 Ba-II-1 自我表達的適切性。 Cd-II-1 生活中環境問題的覺察。	上課參與度 口頭報告	自編

5-7	家庭劇場	3	<ol style="list-style-type: none"> 1. 了解不同家庭文化下家人的互動、溝通情形。 2. 學會適當的溝通技巧。 3. 樂意參與團體的活動 	<p>綜-E-B1 覺察自己的人際溝通方式，學習合宜的互動與溝通技巧，培養同理心，並應用於日常生活。</p>	<p>社會Aa-III-3 個人的價值觀會影響其行為，也可能會影響人際關係。 健康與體育Fa-III-3 維持良好人際關係的溝通技巧與策略。 綜合活動 Bb-III-1 團體中的角色探索。</p>	<p>上課參與度 口頭報告</p>	自編
-----	------	---	--	--	--	-----------------------	----

8-10	繽紛兒童節	3	<p>(一)了解世界各國的兒童節習俗及慶祝方式。</p> <p>(二)了解世界各國的兒童節訂定的目的。</p> <p>(三)設計自己想要的兒童節並說明自己的理由。</p> <p>(四)關心世界其餘的兒童，並能以實際行動實現之。</p>	<p>A1 身心素質與自我精進 健體-E-A1</p> <p>A2 系統思考與解決問題 生活-E-A2</p> <p>C1 道德實踐與公民意識 生活-E-C1</p>	<p>國語文 6-III-2 培養思考力、聯想力等寫作基本能力。</p> <p>藝術 1-III-2 能使用視覺元素和構成要素，探索創作歷程。</p>	<p>上課參與度 口頭報告</p>	自編
------	-------	---	---	---	---	-----------------------	----

11-17	參訪警察局	7	<ol style="list-style-type: none"> 1. 能說出與警察互動的經驗。 2. 能說出警察的工作內容。 3. 能說出警察局的設施。 4. 能規劃出參訪活動的相關事項。 	<p>A1 身心素質與自我精進 健體-E-A1</p> <p>A2 系統思考與解決問題 生活-E-A2</p> <p>C1 道德實踐與公民意識 生活-E-C1</p>	<p>【健康與體育】 Cb-II-1 運動安全規則、運動增進生長知識。 Ic-II-1 民俗運動基本動作與串接。</p> <p>【綜合活動】 Bb-II-2 關懷團隊成員的行動。 Bb-II-3 團隊合作的意義與重要性</p>	上課參與度 口頭報告	自編
-------	-------	---	---	---	---	---------------	----

18	龍騰粽香慶端午	1	<p>一、認識艾草的外形和用途</p> <p>二、了解植物的分類</p> <p>三、明瞭端午節的習俗和吃粽子的典故</p> <p>四、會縫製香包</p> <p>五、會用紙箱做環保龍舟</p> <p>六、了解端午節由來</p> <p>七、知道屈原愛國的故事</p> <p>八、認識生命的意義</p> <p>九、明白自己對生命的期望</p> <p>十、能珍惜一家人在一起生活的情景</p> <p>十一、能將生命的議題討論結果，敘寫成400~500字文章</p> <p>十二、會自己動手包粽子</p> <p>十三、能用水煮成蒸熟方式做成成品</p> <p>十四、能明瞭糯米製成品不易消化，不宜多吃</p> <p>十五、能學習古人朗誦詩歌，自娛娛人</p>	<p>A1 身心素質與自我精進 健體-E-A1</p> <p>A2 系統思考與解決問題 生活-E-A2</p> <p>C1 道德實踐與公民意識 生活-E-C1</p>	<p>國語文</p> <p>6-III-2 培養思考力、聯想力等寫作基本能力。</p> <p>藝術</p> <p>1-III-2 能使用視覺元素和構成要素，探索創作歷程。</p>	<p>上課參與度</p> <p>口頭報告</p>	自編
----	---------	---	--	---	---	--------------------------	----

19-20	省電高手	2	<ol style="list-style-type: none"> 1. 知道電在生活中的重要性。 2. 認識臺灣的發電方式。 3. 明白電力發展與環境的關係。 4. 認識家中用電的情形。 5. 了解省電的重要性，並能於生活中落時節約用電的行為。 	<p>綜-E-B2 搜集與應用各類資源，理解各類媒體內容的意義與影響，用以處理日常生活問題。</p>	<p>自然科學 INg-III-4 人類的活動會造成氣候變遷，加劇對生態與環境的影響。</p> <p>綜合活動 Cd-III-2 人類對環境及生態資源的影響。</p> <p>綜合活動 Cd-III-3 生態資源與環境保護行動的執行</p>	<p>上課參與度 口頭報告</p>	<p>自編</p>
-------	------	---	---	--	---	-----------------------	-----------

※「其他類課程」包括本土語文/新住民語文(國中)、服務學習、戶外教育、班際或校際交流、自治活動、班級輔導…等各式課程，經學校課程發展委員會通過後實施。表格列數請自行增刪。

※1. 宣導活動之內涵應具備有課程教學的觀點，「透過課程發展的歷程，符應彈性學習課程規劃之目的性… 2.

宣導活動課程之教師應具備該課程主題專長。

3. 進行跨領域或跨科目協同教學需採計授課節數時，應另行提交課程計畫，經學校課程發展委員會審議通過，併學校課程計畫，陳報縣政府…

4. 學校如規劃班級導師搭配外聘宣導講師的方式進行彈性學習課程，經學校課程發展委員會通過後得以實施，但必須遵守上述各點之原則辦理。