

彰化縣縣立新寶國民小學 112 學年度 各年級 彈性學習課程/節數規劃說明

總表

「校訂課程」：是由學校安排，以形塑學校教育願景及強化學生適性發展。彈性學習課程由學校自行規劃辦理全校性、全年級或班群學習活動，提升學生學習興趣並鼓勵適性發展，落實學校本位及特色課程。課程計畫必須列出：教學目標或核心素養、主題名稱、教學重點、評量方式、教學進度。

本校各類彈性學習課程之規劃，呼應本校學生能力的優勢、以健康、活力、和諧、感恩、調適、創思為課程目標，並發展健康活力的人生為特色，期能提升學生學習興趣並鼓勵適性發展，落實學校本位及特色課程。

本校 全面實施 12 年國教 / 逐年實施 12 年國教，茲將彈性學習課程及節數/彈性學習節數分配表列如下：

表格列數請自行增刪

類別	年級 課程名稱	一年級		二年級		三年級		四年級		五年級	
		上學期	下學期	上學期	下學期	上學期	下學期	上學期	下學期	上學期	下學期
		節數	節數	節數	節數	節數	節數	節數	節數	節數	節數
統整性主題/專題/議題探究	閱讀	21	20	21	20	21	20	21	20	21	20
	國際教育	21	20	21	20	21	20	21	20	42	40
	資訊					21	20	21	20	21	20
	生活數學									21	20
社團活動與技藝課											
其他類課程	學校活動/議題宣導	11	7	11	7	11	7	11	7	11	7
	講座	8	6	8	6	8	6	8	6	8	6
	戶外活動	0	7	0	7	0	7	0	7	0	7
	交通安全	1		1		1		1		1	
	生生有平板	1		1		1		1		1	
	合計	63(3)	60(3)	63(3)	60(3)	84(4)	80(4)	84(4)	80(4)	126(6)	120(6)

年級 課程名稱	六年級	
	上學期	下學期
	節數	節數
閱讀	21	18
國際教育	21	18
資訊	21	18
生活數學	21	18
學校活動/議題宣導	11	7
講座	8	4
戶外活動	0	7
交通安全	1	
生生有平板	1	
	合計	105(5)

彰化縣新寶國民小學 112 學年度第一學期四年級閱讀彈性學習課程（校訂課程）

8、各年級彈性學習課程目標／核心素養與學習重點、評量(8-1 提供兩表格供參，8-1、8-2、8-3 以一個檔上傳同一區域)

8-1 各年級彈性學習課程內容符合「統整性主題/專題/議題探究課程」、「社團活動與技藝課程」、「特殊需求領域課程」及「其他類課程」四大類別之一，並應經學校課發會審議通過。(二至六年級得依九年一貫課綱之規定執行-自擬表格) 參考表一

課程名稱	素養導向教學 規畫	實施年級 (班級組別)	四	教學 節數	本學期共(21)節
彈性學習課程 四類規範	1. <input checked="" type="checkbox"/> 統整性探究課程 (<input checked="" type="checkbox"/> 主題 <input type="checkbox"/> 專題 <input checked="" type="checkbox"/> 議題) 2. <input type="checkbox"/> 社團活動與技藝課程 (<input type="checkbox"/> 社團活動 <input type="checkbox"/> 技藝課程) 3. <input type="checkbox"/> 特殊需求領域課程 (特殊需求課程計畫請統一上傳至第 12 項) 身障類: <input type="checkbox"/> 生活管理 <input type="checkbox"/> 社會技巧 <input type="checkbox"/> 學習策略 <input type="checkbox"/> 職業教育 <input type="checkbox"/> 溝通訓練 <input type="checkbox"/> 點字 <input type="checkbox"/> 定向行動 <input type="checkbox"/> 功能性動作訓練 <input type="checkbox"/> 輔助科技運用 資優類: <input type="checkbox"/> 創造力 <input type="checkbox"/> 領導才能 <input type="checkbox"/> 情意發展 <input type="checkbox"/> 獨立研究或專長領域 其他類: <input type="checkbox"/> 藝術才能班專門課程 <input type="checkbox"/> 體育班專門課程 4. <input type="checkbox"/> 其他類課程 <input type="checkbox"/> 本土語文/新住民語文 <input type="checkbox"/> 服務學習 <input type="checkbox"/> 戶外教育 <input type="checkbox"/> 班際或校際交流 <input type="checkbox"/> 自治活動 <input type="checkbox"/> 班級輔導 <input type="checkbox"/> 學生自主學習 <input type="checkbox"/> 領域補救教學				
設計理念	能將閱讀材料與實際生活情境相聯結，透過生活化的語文，學習解決問題，將知識轉化為能力。				
本教育階段 總綱核心素養 或校訂素養	E-A1 具備良好的生活習慣，促進身心健全發展，並認識個人特質，發展生命潛能。 E-A2 具備探索問題的思考能力，並透過體驗與實踐處理日常生活問題。 E-A3 具備擬定計畫與實作的的能力，並以創新思考方式，因應日常生活情境。 E-B1 具備「聽、說、讀、寫、作」的基本語文素養，並具有生活所需的基礎數理、肢體及藝術等符號知能，能以同理心應用在生活與人際溝通。 E-B2 具備科技與資訊應用的基本素養，並理解各類媒體內容的意義與影響。				

		<p>E-B3 具備藝術創作與欣賞的基本素養，促進多元感官的發展，培養生活環境中的美感體驗。</p> <p>E-C1 具備個人生活道德的知識與是非判斷的能力，理解並遵守社會道德規範，培養公民意識，關懷生態環境。</p> <p>E-C2 具備理解他人感受，樂於與人互動，並與團隊成員合作之素養。</p> <p>E-C3 具備理解與關心本土與國際事務的素養，並認識與包容文化的多元性。</p>						
課程目標		<p>一、能用心精讀，深究內容，歸納大意。</p> <p>二、結合生活經驗，學習語文，應用語文，達到獲取資訊，傳達消息的能力。</p> <p>三、學習從各種不角度看世界，欣賞自然美景。</p> <p>四、藉由閱讀文章，了解愛護自然環境資源的重要。</p> <p>五、藉由閱讀，了解當地具有特色的文化及傳說。</p> <p>六、體驗民俗節日活動、民俗藝術，從而建立文化概念，認識傳統和現代的異同和演變。</p> <p>七、透過班級讀書會活動，培養學生閱讀習慣，擴大閱讀領域。</p>						
配合融入之領域或議題		<input checked="" type="checkbox"/> 國語文 <input type="checkbox"/> 英語文 <input type="checkbox"/> 本土語 <input type="checkbox"/> 數學 <input checked="" type="checkbox"/> 健康與體育 <input checked="" type="checkbox"/> 生活課程		<input type="checkbox"/> 性別平等教育 <input type="checkbox"/> 人權教育 <input checked="" type="checkbox"/> 環境教育 <input type="checkbox"/> 海洋教育 <input checked="" type="checkbox"/> 品德教育 <input checked="" type="checkbox"/> 生命教育 <input type="checkbox"/> 法治教育 <input type="checkbox"/> 科技教育 <input type="checkbox"/> 資訊教育 <input type="checkbox"/> 能源教育 <input type="checkbox"/> 安全教育 <input type="checkbox"/> 防災教育 <input checked="" type="checkbox"/> 閱讀素養 <input type="checkbox"/> 多元文化教育 <input type="checkbox"/> 生涯規劃教育 <input checked="" type="checkbox"/> 家庭教育 <input type="checkbox"/> 原住民教育 <input checked="" type="checkbox"/> 戶外教育 <input type="checkbox"/> 國際教育				
表現任務		<ol style="list-style-type: none"> 聆聽態度：安靜專注的聽故事，不隨意打岔。 口語表達：用完整的語句回答問題，不岔開話題。 合作學習：與小組同學合作演出故事人物的對話與動作。 學習單：根據提示完成描繪、記錄、檢核等內容。 						
課程架構								
教學 期程	節 數	教學單 元名稱	學習表現 (校訂或相關領域)	學習目標	學習內容 (校訂)	學習活動 (節次)	學習評量 (表現任務)	自編自選教材 /學習單
第 1 週	1	漫步在 雲端： 阿里山 日出· 神木原	◎5-II-3 讀懂與學習 階段相符的文本。 5-II-4 掌握句子和段 落的意義與主要概念。 5-II-6 運用適合學習 階段的摘要策略，擷取 大意。	1. 能培養良好的聆 聽態度，並學會使 用禮貌語言，適當 應對。 2. 能培養閱讀的興	Ab-II-5 3,000 個 常用語詞的認念。 Ac-II-4 各類文句 的語氣與意義。 Ad-II-2 篇章的大	1. 分組進行閱讀、討論。 2. 本書內容：這是一本旅遊專書，書 中介紹 <u>阿里山</u> 日出、神木、森林鐵 道、高山生態等景物，文字說明搭 配照片、地圖、重點解說，是一本 實用的工具書。 3. 教師針對本書的運用：	口頭評量 紙筆評量 參與討論 自我評量	文： <u>黃源明</u> 出版： <u>野人文化</u> 出版日期：西元 二〇〇五年三月

		鄉·森林鐵道	5-II-7 就文本的觀點，找出支持的理由。 5-II-8 運用預測、推論、提問等策略，增進對文本的理解。 5-II-9 覺察自己的閱讀理解情況，適時調整策略。 5-II-10 透過大量閱讀，體會閱讀的樂趣。	趣、態度和習慣，並流暢朗讀文章表達的情感。	意、主旨與簡單結構。 Ad-II-3 故事、童詩、現代散文等。	(1) 教師展示本書，並運用實物投影機放大本書的相關內文，與學生一起共讀，學習旅遊書的讀法。(可運用的篇目如下： <u>祝山觀日</u> 、 <u>之字形的鐵道安全考量</u> 。) (2) 鼓勵學生自行到圖書館借閱同類書籍，自行研究阿里山的相關資訊。 4. 學生進行閱讀理解題目的練習。		
第 2 週	1	大地笙歌	5-II-1 以適切的速率朗讀文本，表現抑揚頓挫與情感。 5-II-2 理解各種標點符號的用法。 ◎5-II-3 讀懂與學習階段相符的文本。 5-II-4 掌握句子和段落的意義與主要概念。 5-II-5 認識記敘、抒情、說明及應用文本的特徵。 5-II-6 運用適合學習階段的摘要策略，擷取大意。	1. 能利用注音符號閱讀生活故事，培養自我學習的能力。 2. 理解故事中所要表達的意思。 3. 能培養觀察能力，感受生活中的種種趣味。	Ab-II-5 3,000 個常用語詞的認念。 Ac-II-4 各類文句的語氣與意義。 Ad-II-1 意義段。 Ad-II-2 篇章的大意、主旨與簡單結構。 Ad-II-3 故事、童詩、現代散文等。	1. 分組進行閱讀、討論。 2. 本書內容：本書作者是一位擅長寫散文的大自然觀察者，她對自然萬物敏銳的觀察，透過感官體驗後，化作一篇篇優美的文字，帶領讀者一一欣賞大自然的聲色光影。4 上第二課課文即節錄自書中的秋色入山林一文。 3. 教師針對本書的運用：朗讀作者其他內文，讓學生感受更多與自然親近的樂趣，並引起學生的學習興趣，鼓勵學生自主閱讀。 4. 學生進行閱讀理解題目的練習。	口頭評量 紙筆評量 參與討論 自我評量	文： <u>楊美玲</u> 出版： <u>國語日報</u> 出版日期：西元二〇〇〇年五月
第 3 週	1	我家住在大海邊	5-II-1 以適切的速率朗讀文本，表現抑揚頓挫與情感。	1. 能培養良好的聆聽態度，並學會使用禮貌語言，適當	Ab-II-5 3,000 個常用語詞的認念。 Ac-II-4 各類文句	1. 分組進行閱讀、討論。 2. 本書內容：本書以美麗詩句和詩意圖像，運用幻想引領讀者親近海洋。	口頭評量 紙筆評量 參與討論	文： <u>林世仁</u> 出版： <u>和英文化</u> 出版日期：西元

			<p>◎5-II-3 讀懂與學習階段相符的文本。</p> <p>5-II-4 掌握句子和段落的意義與主要概念。</p> <p>5-II-5 認識記敘、抒情、說明及應用文本的特徵。</p> <p>5-II-7 就文本的觀點，找出支持的理由。</p> <p>5-II-8 運用預測、推論、提問等策略，增進對文本的理解。</p> <p>5-II-9 覺察自己的閱讀理解情況，適時調整策略。</p> <p>5-II-10 透過大量閱讀，體會閱讀的樂趣。</p>	<p>應對。</p> <p>2. 能培養閱讀的興趣、態度和習慣，並流暢朗讀文章表達的情感。</p>	<p>的語氣與意義。</p> <p>Ad-II-2 篇章的大意、主旨與簡單結構。</p> <p>Ad-II-3 故事、童詩、現代散文等。</p>	<p>「伊索寓言」蘊含歷久彌新的人生哲理。在閱讀更完整「伊索寓言」前，這本書可以當作閱讀的跳板。</p> <p>3. 教師針對本書的運用：本書的詩句較為淺白，但搭上圖像便有另一番風味，適合學生自行閱讀賞析。</p> <p>4. 學生進行閱讀理解题目的練習。</p>	自我評量	二〇一一年四月
第 4 週	1	我們的森林	<p>5-II-1 以適切的速率朗讀文本，表現抑揚頓挫與情感。</p> <p>5-II-2 理解各種標點符號的用法。</p> <p>◎5-II-3 讀懂與學習階段相符的文本。</p> <p>5-II-4 掌握句子和段落的意義與主要概念。</p>	<p>1. 能培養良好的聆聽態度，並學會使用禮貌語言，適當應對。</p> <p>2. 能培養閱讀的興趣、態度和習慣，並流暢朗讀文章表達的情感。</p> <p>3. 能閱讀不同表述</p>	<p>Ab-II-5 3,000 個常用語詞的認念。</p> <p>Ac-II-4 各類文句的語氣與意義。</p> <p>Ad-II-2 篇章的大意、主旨與簡單結構。</p> <p>Ad-II-3 故事、童詩、現代散文等。</p>	<p>1. 分組進行閱讀、討論。</p> <p>2. 本書內容：描繪臺灣森林的繪本，全文沒有文字，卻透過精細的圖畫來認識臺灣森林特色、物種，從畫面的觀察中，可以探索空間的轉換與時間的交替，並找出隱藏的細節及意涵。</p> <p>3. 教師針對本書的運用：可與學生共讀本書，讓學生看圖說話，建構自己從繪本中獲取的自然知識。</p>	<p>口頭評量</p> <p>紙筆評量</p> <p>參與討論</p> <p>自我評量</p>	<p>文：邱承宗</p> <p>出版：<u>小魯文化</u></p> <p>出版日期：西元二〇一一年十月</p>

			<p>5-II-5 認識記敘、抒情、說明及應用文本的特徵。</p> <p>5-II-6 運用適合學習階段的摘要策略，擷取大意。</p> <p>5-II-7 就文本的觀點，找出支持的理由。</p> <p>5-II-8 運用預測、推論、提問等策略，增進對文本的理解。</p> <p>5-II-9 覺察自己的閱讀理解情況，適時調整策略。</p> <p>5-II-10 透過大量閱讀，體會閱讀的樂趣。</p> <p>5-II-11 閱讀多元文本，以認識議題。</p> <p>5-II-12 主動參與班級、學校或社區的閱讀社群活動。</p>	<p>方式的文章，從問答中掌握文章大意。</p>		<p>4. 學生進行閱讀理解題目的練習。</p>		
第 5 週	1	<p>和平樹：一則來自非洲的真實故</p>	<p>5-II-1 以適切的速率朗讀文本，表現抑揚頓挫與情感。</p> <p>5-II-2 理解各種標點符號的用法。</p>	<p>1. 能培養良好的聆聽態度，並學會使用禮貌語言，適當應對。</p> <p>2. 能輕鬆自然的表</p>	<p>Ab-II-5 3,000 個常用語詞的認念。</p> <p>Ac-II-4 各類文句的語氣與意義。</p> <p>Ad-II-1 意義段。</p>	<p>1. 分組進行閱讀、討論。</p> <p>2. 本書內容：關於環保鬥士<u>萬格麗·瑪泰</u>的故事獎。本書不僅敘述<u>萬格麗</u>的努力與環境保護的觀念，更展現一位女性環保鬥士的熱情、願</p>	<p>口頭評量</p> <p>紙筆評量</p> <p>參與討論</p> <p>自我評量</p>	<p>文：<u>貞娜·溫特</u>／圖文</p> <p>譯：<u>沙永玲</u></p> <p>出版：<u>小魯文化</u></p> <p>出版日期：西元二〇一二年三月</p>

	事	<p>◎5-II-3 讀懂與學習階段相符的文本。</p> <p>5-II-4 掌握句子和段落的意義與主要概念。</p> <p>5-II-5 認識記敘、抒情、說明及應用文本的特徵。</p> <p>5-II-6 運用適合學習階段的摘要策略，擷取大意。</p> <p>5-II-7 就文本的觀點，找出支持的理由。</p> <p>5-II-8 運用預測、推論、提問等策略，增進對文本的理解。</p> <p>5-II-9 覺察自己的閱讀理解情況，適時調整策略。</p> <p>5-II-10 透過大量閱讀，體會閱讀的樂趣。</p> <p>5-II-11 閱讀多元文本，以認識議題。</p> <p>5-II-12 主動參與班級、學校或社區的閱讀社群活動。</p>	<p>達自己的意思與人應對，並用標準國語說簡單的故事。</p> <p>3. 能培養閱讀的興趣、態度和習慣，並流暢朗讀文章表達的情感。</p>	<p>Ad-II-2 篇章的大意、主旨與簡單結構。</p> <p>Ad-II-3 故事、童詩、現代散文等。</p> <p>Ca-II-1 各類文本中的飲食、服飾、交通工具、名勝古蹟及休閒娛樂等文化內涵。</p> <p>◎Cb-II-1 各類文本中的親屬關係、道德倫理、儀式風俗等文化內涵。</p> <p>◎Cb-II-2 各類文本中所反映的個人與家庭、鄉里、國族及其他社群的關係。</p> <p>◎Cc-II-1 各類文本中的藝術、信仰、思想等文化內涵。</p>	<p>景與決心，與其帶來的巨大影響。</p> <p>3. 教師針對本書的運用：</p> <p>(1) 運用繪本的圖畫及文字進行理解監控的練習。</p> <p>(2) 透過<u>布非耶</u>、<u>賴桑</u>及<u>萬格麗·瑪泰</u>三個人的故事，引導孩子認識樹木對大地的重要，進一步在生活中實踐綠化與環保的行動。</p> <p>4. 學生進行閱讀理解題目的練習。</p>		
--	---	---	--	---	--	--	--

第 6 週	1	世紀人物一〇〇系列叢書	<p>◎5-II-3 讀懂與學習階段相符的文本。</p> <p>5-II-4 掌握句子和段落的意義與主要概念。</p> <p>5-II-6 運用適合學習階段的摘要策略，擷取大意。</p> <p>5-II-7 就文本的觀點，找出支持的理由。</p> <p>5-II-8 運用預測、推論、提問等策略，增進對文本的理解。</p> <p>5-II-10 透過大量閱讀，體會閱讀的樂趣。</p>	<p>1. 引導學生以自身經驗，閱讀文本，並提出看法。</p> <p>2. 能應用注音及語言文字，輔助記錄訊息。</p> <p>3. 能輕鬆自然的表達自己的意思與人應對，並用標準國語說簡單的故事。</p> <p>4. 能在口述作文和筆述作文中，培養豐富的想像力，欣賞擬人化的想像趣味。</p>	<p>Ab-II-5 3,000 個常用語詞的認念。</p> <p>Ac-II-4 各類文句的語氣與意義。</p> <p>Ad-II-2 篇章的大意、主旨與簡單結構。</p> <p>Ad-II-3 故事、童詩、現代散文等。</p>	<p>1. 分組進行閱讀、討論。</p> <p>2. 本書內容：此套書有一百位中外世紀人物的故事，所錄傳主包括在政治、美術、音樂、文學、宗教、科學、哲學……各領域學有專精並有所貢獻的人物。</p> <p>3. 指導學生讀出書中的優美辭句。</p> <p>4. 學生進行閱讀理解題目的練習。</p>	<p>口頭評量 紙筆評量 參與討論 自我評量</p>	<p>作者：三民編輯部 出版：三民書局 出版日期：西元二〇〇八年四月</p>
第 7 週	1	假如給我三天光明	<p>◎5-II-3 讀懂與學習階段相符的文本。</p> <p>5-II-4 掌握句子和段落的意義與主要概念。</p> <p>5-II-6 運用適合學習階段的摘要策略，擷取大意。</p> <p>5-II-7 就文本的觀點，找出支持的理由。</p>	<p>1. 能培養閱讀的興趣、態度和習慣，並流暢朗讀文章表達的情感。</p> <p>2. 能藉由閱讀了解不同國家的風貌。</p> <p>3. 能在口述作文和筆述作文中，培養豐富的想像力，欣賞擬人化的想像趣味。</p>	<p>Ab-II-5 3,000 個常用語詞的認念。</p> <p>Ac-II-4 各類文句的語氣與意義。</p> <p>Ad-II-2 篇章的大意、主旨與簡單結構。</p> <p>Ad-II-3 故事、童詩、現代散文等。</p>	<p>1. 分組進行閱讀、討論。</p> <p>2. 本書內容：是<u>海倫·凱勒</u>最重要的代表作。作者以細膩的筆法、感人的語句，表達了自己對光明的渴望，對美好生活的向往，同時告訴人們要珍惜生命、關愛他人和關愛社會。</p> <p>3. 教師引導學生，當自己遇到相同的情形時，會用什麼心態面對？是否也能像<u>海倫·凱勒</u>一樣樂觀面對人生。</p>	<p>口頭評量 紙筆評量 參與討論 自我評量</p>	<p>文：海倫·凱勒 編：Ann 出版：漢湘文化 出版日期：二〇〇九年七月</p>

				4. 探索新環境，培養觀察力，透過語言文字，描述大自然的現象。		4. 學生進行閱讀理解題目的練習。		
第 8 週	1	林書豪的故事：NBA 豪小子	<p>◎5-II-3 讀懂與學習階段相符的文本。</p> <p>5-II-4 掌握句子和段落的意義與主要概念。</p> <p>5-II-5 認識記敘、抒情、說明及應用文本的特徵。</p> <p>5-II-6 運用適合學習階段的摘要策略，擷取大意。</p> <p>5-II-8 運用預測、推論、提問等策略，增進對文本的理解。</p> <p>5-II-9 覺察自己的閱讀理解情況，適時調整策略。</p> <p>5-II-10 透過大量閱讀，體會閱讀的樂趣。</p>	<p>1. 能培養良好的聆聽態度，並學會使用禮貌語言，適當應對。</p> <p>2. 能培養閱讀的興趣、態度和習慣，並流暢朗讀文章表達的情感。</p> <p>3. 能覺察自己的心情好壞，並尋求解決辦法，轉換正向的能量。</p>	<p>Ab-II-5 3,000 個常用語詞的認念。</p> <p>Ac-II-4 各類文句的語氣與意義。</p> <p>Ad-II-2 篇章的大意、主旨與簡單結構。</p> <p>Ad-II-3 故事、童詩、現代散文等。</p>	<p>1. 分組進行閱讀、討論。</p> <p>2. 本書內容：本課以這本書作為讀書報告用書。看完這本書，學生會知道林書豪是怎樣勇於挑戰不可能？怎樣願意相信自己的勇氣？怎樣緊握夢想而不放棄？</p> <p>3. 教師選擇重要內容進行提問： (1) 林書豪童年時代有哪些值得我們學習的榜樣？ (2) 為何他能成為在全世界都尊敬的運動員？ (3) 他在世界上所獲的殊榮，哪些是他童年時就立下的宏願？</p> <p>4. 學生進行閱讀理解題目的練習。</p>	<p>口頭評量</p> <p>紙筆評量</p> <p>參與討論</p> <p>自我評量</p>	<p>文：<u>謝文賢</u> 出版：<u>文經社</u> 出版日期：西元二〇一二七月</p>
第 9 週	1	追蹤海盜的腳印	<p>5-II-1 以適切的速率朗讀文本，表現抑揚頓挫與情感。</p> <p>5-II-2 理解各種標點</p>	<p>1. 能培養良好的聆聽態度，並學會使用禮貌語言，適當應對。</p>	<p>Ab-II-5 3,000 個常用語詞的認念。</p> <p>Ac-II-4 各類文句的語氣與意義。</p>	<p>1. 分組進行閱讀、討論。</p> <p>2. 本書內容：這是<u>法國</u>人為青少年編的一套歷史叢書，用生動的文字、豐富的插畫，介紹西洋古史上的強盛國</p>	<p>口頭評量</p> <p>紙筆評量</p> <p>參與討論</p> <p>自我評量</p>	<p>文：<u>提葉西·阿波西勒</u> 繪：<u>佛朗沙·帕拉斯</u> 譯：<u>黃馨慧</u> 出版：<u>麥田出版</u></p>

		<p>符號的用法。</p> <p>◎5-II-3 讀懂與學習階段相符的文本。</p> <p>5-II-4 掌握句子和段落的意義與主要概念。</p> <p>5-II-5 認識記敘、抒情、說明及應用文本的特徵。</p> <p>5-II-6 運用適合學習階段的摘要策略，擷取大意。</p> <p>5-II-7 就文本的觀點，找出支持的理由。</p> <p>5-II-8 運用預測、推論、提問等策略，增進對文本的理解。</p> <p>5-II-9 覺察自己的閱讀理解情況，適時調整策略。</p> <p>5-II-10 透過大量閱讀，體會閱讀的樂趣。</p> <p>5-II-11 閱讀多元文本，以認識議題。</p> <p>5-II-12 主動參與班級、學校或社區的閱讀社群活動。</p>	<p>2. 能輕鬆自然的表達自己的意思與人應對，並用標準國語說簡單的故事。</p> <p>3. 學習敘述性的描寫技巧，培養語文表現能力。</p> <p>4. 能覺察自己行為的動機，並慎重做決定，避免造成不良的後果。</p>	<p>Ad-II-1 意義段。</p> <p>Ad-II-2 篇章的大意、主旨與簡單結構。</p> <p>Ad-II-3 故事、童詩、現代散文等。</p> <p>Ca-II-1 各類文本中的飲食、服飾、交通工具、名勝古蹟及休閒娛樂等文化內涵。</p> <p>◎Cb-II-1 各類文本中的親屬關係、道德倫理、儀式風俗等文化內涵。</p> <p>◎Cb-II-2 各類文本中所反映的個人與家庭、鄉里、國族及其他社群的關係。</p> <p>◎Cc-II-1 各類文本中的藝術、信仰、思想等文化內涵。</p>	<p>家、著名族群和風雲人物。</p> <p>3. 教師針對本書的運用：</p> <p>(1) 請學生就書名猜一猜書中會有怎樣的內容。</p> <p>(2) 教師簡介本書作者、書中內容要點。</p> <p>(3) 鼓勵學生課後閱讀，並在課堂上和同學分享故事內容。</p> <p>(4) 鼓勵學生口頭發表讀後感想以及自己的收穫。</p> <p>4. 學生進行閱讀理解題目的練習。</p>	<p>朗讀評量</p>	<p>出版日期：西元二〇〇四年八月</p>
--	--	---	---	---	--	-------------	-----------------------

第 10 週	1	<p>詩歌： 勇士之歌</p>	<p>5-II-1 以適切的速率朗讀文本，表現抑揚頓挫與情感。</p> <p>5-II-2 理解各種標點符號的用法。</p> <p>◎5-II-3 讀懂與學習階段相符的文本。</p> <p>5-II-4 掌握句子和段落的意義與主要概念。</p> <p>5-II-5 認識記敘、抒情、說明及應用文本的特徵。</p> <p>5-II-6 運用適合學習階段的摘要策略，擷取大意。</p> <p>5-II-7 就文本的觀點，找出支持的理由。</p> <p>5-II-9 覺察自己的閱讀理解情況，適時調整策略。</p> <p>5-II-10 透過大量閱讀，體會閱讀的樂趣。</p>	<p>1. 認真聆聽同學分享自己的經驗。</p> <p>2. 能認識常用<u>中國</u>文字，並學會使用字（詞）典，有效蒐集各種資料，解決問題。</p> <p>3. 能培養閱讀的興趣、態度和習慣，並流暢朗讀文章表達的情感。</p>	<p>Ab-II-5 3,000 個常用語詞的認念。</p> <p>Ac-II-4 各類文句的語氣與意義。</p> <p>Ad-II-2 篇章的大意、主旨與簡單結構。</p> <p>Ad-II-3 故事、童詩、現代散文等。</p>	<p>1. 分組進行閱讀、討論。</p> <p>2. 詩歌欣賞：這首詩雖出自國小學生，以自己身為災民的角度，描寫救難英雄的英勇作為，詩中豐沛的情感，讓人感受到英勇的武士展現的生命力。</p> <p>3. 教師針對本書的運用：</p> <p>(1) 教師指導學生美讀本詩。</p> <p>(2) 利用提問策略（6W）問學生：哪些人？什麼時候？在哪裡？發生什麼事？為什麼？如何解決？</p> <p>(3) 鼓勵學生發表自己感受深刻的詩句。</p> <p>(4) 教師提問：詩中提到「天降下最烏黑的布幕」是指什麼？詩的結尾為什麼寫著「天邊出現一片光明」？</p> <p>4. 學生進行閱讀理解題目的練習。</p>	<p>口頭評量 紙筆評量 參與討論 自我評量 朗讀評量</p>	<p>四上教師手冊文學樂園</p>
第 11 週	1	<p>一碗湯麵</p>	<p>5-II-1 以適切的速率朗讀文本，表現抑揚頓挫與情感。</p> <p>5-II-4 掌握句子和段</p>	<p>1. 能培養良好的聆聽態度，並學會使用禮貌語言，適當應對。</p>	<p>Ab-II-5 3,000 個常用語詞的認念。</p> <p>Ac-II-4 各類文句的語氣與意義。</p>	<p>1. 分組進行閱讀、討論。</p> <p>2. 本書內容：本書共有兩篇故事，第一篇一碗湯麵是日本的真實故事描述一位堅強的母親，獨力撫養的兩個</p>	<p>口頭評量 紙筆評量 參與討論 自我評量</p>	<p>文：栗良平 譯：李佳純 出版：文經社 出版日期：西元一九八九年十月</p>

			<p>落的意義與主要概念。</p> <p>5-II-7 就文本的觀點，找出支持的理由。</p> <p>5-II-10 透過大量閱讀，體會閱讀的樂趣。</p> <p>5-II-12 主動參與班級、學校或社區的閱讀社群活動。</p>	<p>2. 能輕鬆自然的表達自己的意思與人應對，並用標準國語說簡單的故事。</p> <p>3. 能培養閱讀的興趣、態度和習慣，並流暢朗讀文章表達的情感。</p> <p>4. 能在口述作文和筆述作文中，培養豐富的想像力，欣賞擬人化的想像趣味。</p>	<p>Ad-II-2 篇章的大意、主旨與簡單結構。</p> <p>Ad-II-3 故事、童詩、現代散文等。</p>	<p>小兄弟，生活拮据的他們，在過年時來到拉麵店，三人共同吃一碗湯麵，彼此關愛的心讓老闆十分感動，因此盡一己之力幫助他們得以飽食一餐。之後，兩個孩子力爭上游，仍記得回到這裡向老闆道謝。是一篇充滿人情味與勵志的故事。</p> <p>3. 教師針對本書的運用：</p> <p>(1) 請學生就書名猜一猜書中會有怎樣的內容。</p> <p>(2) 教師默讀本篇故事，並說一說故事內容要點。</p> <p>(3) 請學生發表課後的心得，分享內心的感動。</p> <p>(4) 請學生想一想，本篇故事最讓你感動的人物或事物是什麼？為什麼？（每個人可以就自己的觀點來回答）。</p> <p>4. 學生進行閱讀理解題目的練習。</p>		
第 12 週	1	馬頭琴	<p>5-II-1 以適切的速率朗讀文本，表現抑揚頓挫與情感。</p> <p>5-II-4 掌握句子和段落的意義與主要概念。</p> <p>5-II-7 就文本的觀點，找出支持的理由。</p>	<p>1. 能培養良好的聆聽態度，並學會使用禮貌語言，適當應對。</p> <p>2. 能輕鬆自然的表達自己的意思與人應對，並用標準國</p>	<p>Ab-II-5 3,000 個常用語詞的認念。</p> <p>Ac-II-4 各類文句的語氣與意義。</p> <p>Ad-II-2 篇章的大意、主旨與簡單結構。</p>	<p>1. 分組進行閱讀、討論。</p> <p>2. 本書內容：本書源自蒙古民間故事，充滿異國的情感及文化氛圍。描述動物與人的生死情誼，引人深思；畫面無論遠近，都呈現磅礴氣勢；筆觸簡潔粗曠富感情，色彩語言鮮明。</p> <p>3. 教師針對本書的運用：</p>	<p>口頭評量 紙筆評量 參與討論 自我評量 聆聽評量</p>	<p>文：<u>大塚勇三</u> 圖：<u>赤羽末吉</u> 譯：<u>嶺月</u> 出版：<u>阿爾發出版</u> 出版日期：西元二〇一〇年二月</p>

			<p>5-II-10 透過大量閱讀，體會閱讀的樂趣。</p> <p>5-II-12 主動參與班級、學校或社區的閱讀社群活動。</p>	<p>語說簡單的故事。</p> <p>3. 能培養閱讀的興趣、態度和習慣，並流暢朗讀文章表達的情感。</p> <p>4. 學習敘述性的描寫技巧，培養語文表現能力。</p>	<p>Ad-II-3 故事、童詩、現代散文等。</p>	<p>(1) 教師先簡介本書作者、書中內容要點。</p> <p>(2) 教師上網搜尋馬頭琴的音樂播放給學生們聽，並請學生分享心得。</p> <p>(3) 鼓勵學生口頭發表讀後感想以及自己的收穫：從本書主旨、最感動的情節等發表。</p> <p>4. 學生進行閱讀理解題目的練習。</p>		
第 13 週	1	<p>摩天大樓建築之謎：從臺北一〇一發現建築科技的奧妙</p>	<p>5-II-1 以適切的速率朗讀文本，表現抑揚頓挫與情感。</p> <p>5-II-2 理解各種標點符號的用法。</p> <p>◎5-II-3 讀懂與學習階段相符的文本。</p> <p>5-II-4 掌握句子和段落的意義與主要概念。</p> <p>5-II-5 認識記敘、抒情、說明及應用文本的特徵。</p> <p>5-II-6 運用適合學習階段的摘要策略，擷取大意。</p> <p>5-II-7 就文本的觀點，找出支持的理由。</p> <p>5-II-8 運用預測、推</p>	<p>1. 能培養良好的聆聽態度，並學會使用禮貌語言，適當應對。</p> <p>2. 能輕鬆自然的表達自己的意思與人應對，並用標準國語說簡單的故事。</p> <p>3. 能培養閱讀的興趣、態度和習慣，並流暢朗讀文章表達的情感。</p> <p>4. 學習敘述性的描寫技巧，培養語文表現能力。</p>	<p>Ab-II-5 3,000 個常用語詞的認念。</p> <p>Ac-II-4 各類文句的語氣與意義。</p> <p>Ad-II-1 意義段。</p> <p>Ad-II-2 篇章的大意、主旨與簡單結構。</p> <p>Ad-II-3 故事、童詩、現代散文等。</p> <p>Ca-II-1 各類文本中的飲食、服飾、交通工具、名勝古蹟及休閒娛樂等文化內涵。</p> <p>◎Cb-II-1 各類文本中的親屬關係、道德倫理、儀式風</p>	<p>1. 分組進行閱讀、討論。</p> <p>2. 本書內容：本書介紹了高層建築的演進過程與技術發展。從<u>金字塔</u>、<u>臺北一〇一到世界第一高樓哈里發塔</u>，世界的巨大摩天建築，要如何克服風壓、地震、火災等安全顧慮。</p> <p>3. 教師針對本書的運用：</p> <p>(1) 請學生就書名猜一猜書中會有怎樣的內容。</p> <p>(2) 教師簡介本書作者、書中內容要點。</p> <p>(3) 鼓勵學生課後閱讀，並在課堂上分享閱讀內容。</p> <p>(4) 鼓勵學生口頭發表讀後感想以及自己的收穫。</p> <p>4. 學生進行閱讀理解題目的練習。</p>	<p>口頭評量</p> <p>紙筆評量</p> <p>參與討論</p> <p>自我評量</p>	<p>文：<u>高橋俊介</u></p> <p>譯：<u>姚淑娟</u></p> <p>出版：<u>晨星出版社</u></p> <p>出版日期：西元二〇〇九年十二月</p>

			<p>論、提問等策略，增進對文本的理解。</p> <p>5-II-9 覺察自己的閱讀理解情況，適時調整策略。</p> <p>5-II-10 透過大量閱讀，體會閱讀的樂趣。</p> <p>5-II-11 閱讀多元文本，以認識議題。</p> <p>5-II-12 主動參與班級、學校或社區的閱讀社群活動。</p>		<p>俗等文化內涵。</p> <p>◎Cb-II-2 各類文本中所反映的個人與家庭、鄉里、國族及其他社群的關係。</p> <p>◎Cc-II-1 各類文本中的藝術、信仰、思想等文化內涵。</p>			
第 14 週	1	<p>摩天大樓建築之謎：從臺北一〇一發現建築科技的奧妙</p>	<p>5-II-1 以適切的速率朗讀文本，表現抑揚頓挫與情感。</p> <p>5-II-4 掌握句子和段落的意義與主要概念。</p> <p>5-II-7 就文本的觀點，找出支持的理由。</p> <p>5-II-10 透過大量閱讀，體會閱讀的樂趣。</p> <p>5-II-12 主動參與班級、學校或社區的閱讀社群活動。</p>	<p>1. 能培養閱讀的興趣、態度和習慣，並流暢朗讀文章表達的情感。</p> <p>2. 能閱讀介紹<u>臺灣</u>事物的書籍，並說出內容要點。</p> <p>3. 學習敘述性的描寫技巧，培養語文表現能力。</p>	<p>Ab-II-5 3,000 個常用語詞的認念。</p> <p>Ac-II-4 各類文句的語氣與意義。</p> <p>Ad-II-2 篇章的大意、主旨與簡單結構。</p> <p>Ad-II-3 故事、童詩、現代散文等。</p>	<p>1. 分組進行閱讀、討論。</p> <p>2. 本書內容：本書介紹了高層建築的演進過程與技術發展。從金字塔、臺北一〇一到世界第一高樓哈里發塔，世界的巨大摩天建築，要如何克服風壓、地震、火災等安全顧慮。</p> <p>3. 教師針對本書的運用：</p> <p>(1)請學生就書名猜一猜書中會有怎樣的內容。</p> <p>(2)教師簡介本書作者、書中內容要點。</p> <p>(3)鼓勵學生課後閱讀，並在課堂上分享閱讀內容。</p> <p>(4)鼓勵學生口頭發表讀後感想以及</p>	<p>口頭評量 紙筆評量 參與討論 自我評量</p>	<p>文：<u>高橋俊介</u> 譯：<u>姚淑娟</u> 出版：晨星出版社 出版日期：西元二〇〇九年十二月</p>

						自己的收穫。 4. 學生進行閱讀理解題目的練習。		
第 15 週	1	文章： 文化不同—使用建材方式不同	5-II-1 以適切的速率朗讀文本，表現抑揚頓挫與情感。 5-II-4 掌握句子和段落的意義與主要概念。 5-II-7 就文本的觀點，找出支持的理由。 5-II-10 透過大量閱讀，體會閱讀的樂趣。 5-II-12 主動參與班級、學校或社區的閱讀社群活動。	1. 能培養良好的聆聽態度，並學會使用禮貌語言，適當應對。 2. 探索新環境，培養觀察力，透過語言文字，描述大自然的現象。 3. 能在口述作文和筆述作文中，培養豐富的想像力，欣賞擬人化的想像趣味。	Ab-II-5 3,000 個常用語詞的認念。 Ac-II-4 各類文句的語氣與意義。 Ad-II-2 篇章的大意、主旨與簡單結構。 Ad-II-3 故事、童詩、現代散文等。	1. 分組進行閱讀、討論。 2. 本書內容：本篇文章告訴我們有關原住民的建築智慧，從建材、建築方式等，來說明他們如何善用環境的自然資源，與大自然共存的原則，善用智慧來建造他們的房子。從這篇文章我們能發現：食、衣、住、行是人類最基本的需求，而從「住」可以讓我們了解一個民族的文化特色與民族性，因此我們要多觀察，這樣我們可以了解更多先人的智慧。 3. 教師針對本書的運用： (1) 可依據本文先行蒐集各原住民的建築圖片。 (2) 鼓勵學生分享曾經看過的原住民建築。 (3) 再請學生分段朗讀文章。 (4) 提示學生在聆聽時，將原住民分類來簡記重點。 (5) 請學生發表對於哪個原住民的建築印象最深刻，為什麼。 4. 學生進行閱讀理解題目的練習。	口頭評量 紙筆評量 參與討論 自我評量朗讀評量	四上教師手冊文學樂園
第 16 週	1	爸爸的路 【大視界】	5-II-1 以適切的速率朗讀文本，表現抑揚頓挫與情感。	1. 能培養良好的聆聽態度，並學會使用禮貌語言，適當應對。	Ab-II-5 3,000 個常用語詞的認念。	1. 分組進行閱讀、討論。 2. 本書內容：訴說主角 <u>王長勇</u> 與父親一同沿著絲路穿越沙漠，帶著 <u>中國</u> 的	口頭評量 紙筆評量	文：張知玠 繪／攝影：譚軍 譯：林家鵬

	<p>兒童繪本全系列】</p>	<p>挫與情感。</p> <p>5-II-2 理解各種標點符號的用法。</p> <p>◎5-II-3 讀懂與學習階段相符的文本。</p> <p>5-II-4 掌握句子和段落的意義與主要概念。</p> <p>5-II-5 認識記敘、抒情、說明及應用文本的特徵。</p> <p>5-II-6 運用適合學習階段的摘要策略，擷取大意。</p> <p>5-II-7 就文本的觀點，找出支持的理由。</p> <p>5-II-8 運用預測、推論、提問等策略，增進對文本的理解。</p> <p>5-II-9 覺察自己的閱讀理解情況，適時調整策略。</p> <p>5-II-10 透過大量閱讀，體會閱讀的樂趣。</p> <p>5-II-11 閱讀多元文本，以認識議題。</p> <p>5-II-12 主動參與班</p>	<p>用禮貌語言，適當應對。</p> <p>2. 能認識常用<u>中國</u>文字，並學會使用字（詞）典，有效蒐集各種資料，解決問題。</p> <p>3. 能培養閱讀的興趣、態度和習慣，並流暢朗讀文章表達的情感。</p>	<p>Ac-II-4 各類文句的語氣與意義。</p> <p>Ad-II-1 意義段。</p> <p>Ad-II-2 篇章的大意、主旨與簡單結構。</p> <p>Ad-II-3 故事、童詩、現代散文等。</p> <p>Ca-II-1 各類文本中的飲食、服飾、交通工具、名勝古蹟及休閒娛樂等文化內涵。</p>	<p>絲綢前往遙遠的<u>君士坦丁堡</u>；途中不但拜訪了許多和中原風俗迥異的國度，也目睹了沙漠世界的壯闊與多變，甚至還經歷了千鈞一髮的劫難。</p> <p>3. 教師針對本書的運用：</p> <p>(1) 讓學生擴展沙漠中行進的駱駝商隊的背景知識，補充了解商隊如何在沙漠中生活及貿易。在插圖中欣賞到沙漠絲路獨特的風情。</p> <p>(2) 指導學生利用理解監控覺察自己不懂的地方，看看插畫及編輯在書籍後方所整理的關於這個故事、關於國家等設計，有沒有協助學生閱讀上的理解。藉以了解背景知識對於閱讀理解的影響，並發覺好的編輯對於一本書籍的重要性。</p> <p>4. 學生進行閱讀理解題目的練習。</p>	<p>參與討論</p> <p>自我評量</p> <p>朗讀評量</p>	<p>出版：<u>聯經出版</u></p> <p>出版日期：西元二〇〇九年十二月</p>
--	-----------------	--	--	--	---	-------------------------------------	--

			級、學校或社區的閱讀社群活動。					
第 17 週	1	詩歌： 七彩的 虹	<p>5-II-1 以適切的速率朗讀文本，表現抑揚頓挫與情感。</p> <p>5-II-4 掌握句子和段落的意義與主要概念。</p> <p>5-II-7 就文本的觀點，找出支持的理由。</p> <p>5-II-10 透過大量閱讀，體會閱讀的樂趣。</p> <p>5-II-12 主動參與班級、學校或社區的閱讀社群活動。</p>	<p>1. 能培養良好的聆聽態度，並學會使用禮貌語言，適當應對。</p> <p>2. 能培養閱讀的興趣、態度和習慣，並流暢朗讀文章表達的情感。</p> <p>3. 能在口述作文和筆述作文中，培養豐富的想像力，欣賞擬人化的想像趣味。</p> <p>4. 探索新環境，培養觀察力，透過語言文字，描述大自然的現象。</p>	<p>Ab-II-5 3,000 個常用語詞的認念。</p> <p>Ac-II-4 各類文句的語氣與意義。</p> <p>Ad-II-2 篇章的大意、主旨與簡單結構。</p> <p>Ad-II-3 故事、童詩、現代散文等。</p>	<p>1. 分組進行閱讀、討論。</p> <p>2. 詩歌內容：作者描述下雨前天空的活動，彷彿精采的嘉年華。</p> <p>3. 教師針對本書的運用：</p> <p>(1) 教師指導學生一邊讀，一邊想像文字背後所表現的景致。</p> <p>(2) 教師引導學生，從詩句中找出與大自然景象相關連的地方。</p> <p>4. 學生進行閱讀理解題目的練習。</p>	<p>口頭評量</p> <p>紙筆評量</p> <p>參與討論</p> <p>自我評量</p>	<p>四上教師手冊文 學樂園</p>
第 18 週	1	潔西卡的 箱子	<p>5-II-1 以適切的速率朗讀文本，表現抑揚頓挫與情感。</p> <p>5-II-2 理解各種標點符號的用法。</p> <p>◎5-II-3 讀懂與學習階段相符的文本。</p>	<p>1. 能培養良好的聆聽態度，並學會使用禮貌語言，適當應對。</p> <p>2. 能輕鬆自然的表達自己的意思與人應對，並用標準國</p>	<p>Ab-II-5 3,000 個常用語詞的認念。</p> <p>Ac-II-4 各類文句的語氣與意義。</p> <p>Ad-II-1 意義段。</p> <p>Ad-II-2 篇章的大意、主旨與簡單結</p>		<p>口頭評量</p> <p>紙筆評量</p> <p>參與討論</p> <p>自我評量</p>	<p>文：<u>彼得·卡納華斯</u> 譯：<u>卿敏良</u> 出版：<u>大穎文化</u> 出版日期：西元二〇〇八年十一月</p>

			<p>5-II-4 掌握句子和段落的意義與主要概念。</p> <p>5-II-5 認識記敘、抒情、說明及應用文本的特徵。</p> <p>5-II-6 運用適合學習階段的摘要策略，擷取大意。</p> <p>5-II-7 就文本的觀點，找出支持的理由。</p> <p>5-II-8 運用預測、推論、提問等策略，增進對文本的理解。</p> <p>5-II-9 覺察自己的閱讀理解情況，適時調整策略。</p> <p>5-II-10 透過大量閱讀，體會閱讀的樂趣。</p> <p>5-II-11 閱讀多元文本，以認識議題。</p> <p>5-II-12 主動參與班級、學校或社區的閱讀社群活動。</p>	<p>語說簡單的故事。</p> <p>3. 能培養閱讀的興趣、態度和習慣，並流暢朗讀文章表達的情感。</p>	<p>構。</p> <p>Ad-II-3 故事、童詩、現代散文等。</p>			
第 19 週	1	黃魚聽雷	<p>5-II-1 以適切的速率朗讀文本，表現抑揚頓挫與情感。</p>	<p>1. 能培養良好的聆聽態度，並學會使用禮貌語言，適當</p>	<p>Ab-II-5 3,000 個常用語詞的認念。</p> <p>Ac-II-4 各類文句</p>	<p>1. 分組進行閱讀、討論。</p> <p>2. 本書內容：張曼娟談食物、談情感，也談人生；黃魚聽雷是父親講述的家鄉聽聞，是她珍藏的一頁記憶，也是當年她幼小心靈裡備感幸福的</p>	<p>紙筆評量</p> <p>參與討論</p> <p>自我評量</p>	<p>文：張曼娟</p> <p>出版：皇冠文化</p> <p>出版日期：西元二〇〇四年八月</p>

			<p>5-II-4 掌握句子和段落的意義與主要概念。</p> <p>5-II-7 就文本的觀點，找出支持的理由。</p> <p>5-II-10 透過大量閱讀，體會閱讀的樂趣。</p> <p>5-II-12 主動參與班級、學校或社區的閱讀社群活動。</p>	<p>應對。</p> <p>2. 能說出自己對故事的看法，並分享個人經驗。</p> <p>3. 能培養閱讀的興趣、態度和習慣，並流暢朗讀文章表達的情感。</p>	<p>的語氣與意義。</p> <p>Ad-II-2 篇章的大意、主旨與簡單結構。</p> <p>Ad-II-3 故事、童詩、現代散文等。</p>	<p>一刻。讀著一篇篇果蔬肉魚裡的張曼娟，彷彿也嗅到了，從她字裡行間釋出的千百種最細膩動人生活原味。</p> <p>3. 教師針對本書的運用：教師可配合課文教學，指導學生閱讀。</p> <p>4. 學生進行閱讀理解題目的練習。</p>	聆聽評量	
第 20 週	1	劇本：毛遂自薦	<p>5-II-1 以適切的速率朗讀文本，表現抑揚頓挫與情感。</p> <p>5-II-4 掌握句子和段落的意義與主要概念。</p> <p>5-II-7 就文本的觀點，找出支持的理由。</p> <p>5-II-8 運用預測、推論、提問等策略，增進對文本的理解。</p> <p>5-II-10 透過大量閱讀，體會閱讀的樂趣。</p> <p>5-II-12 主動參與班級、學校或社區的閱讀社群活動。</p>	<p>1. 能培養良好的聆聽態度，並學會使用禮貌語言，適當應對。</p> <p>2. 能輕鬆自然的表達自己的意思與人應對，並用標準國語說簡單的故事。</p> <p>3. 能培養閱讀的興趣、態度和習慣，並流暢朗讀文章表達的情感。</p>	<p>Ab-II-5 3,000 個常用語詞的認念。</p> <p>Ac-II-4 各類文句的語氣與意義。</p> <p>Ad-II-2 篇章的大意、主旨與簡單結構。</p> <p>Ad-II-3 故事、童詩、現代散文等。</p>	<p>1. 分組進行閱讀、討論。</p> <p>2. 劇本內容：「毛遂自薦」的時代背景是屬於戰國時代，可以讓學生透過相同的劇本形式，學習相關的成語故事。</p> <p>3. 教師針對本書的運用：</p> <p>(1) 教師指導學生以適當的語氣讀出人物的對白。</p> <p>(2) 教師請學生找此劇的開端、發展、高潮、結局，推測人物的個性。</p> <p>(3) 分組練習表演此劇本，練習劇本中人物的言詞、行為、動作與神情。</p>	<p>口頭評量</p> <p>紙筆評量</p> <p>參與討論</p> <p>自我評量</p> <p>活動評量</p>	四上教師手冊文學樂園
第 21 週	1	戲劇	<p>5-II-1 以適切的速率朗讀文本，表現抑揚頓</p>	<p>1. 能培養良好的聆聽態度，並學會使</p>	<p>Ab-II-5 3,000 個常用語詞的認念。</p>	<p>1. 分組進行閱讀、討論。</p> <p>2. 本書內容：說明戲劇帶給人們的想像力、觀察力、創造力、專注力和模</p>		<p>文：周思芸</p> <p>出版：天下文化</p> <p>出版日期：西元</p>

		<p>挫與情感。</p> <p>5-II-4 掌握句子和段落的意義與主要概念。</p> <p>5-II-7 就文本的觀點，找出支持的理由。</p> <p>5-II-10 透過大量閱讀，體會閱讀的樂趣。</p> <p>5-II-12 主動參與班級、學校或社區的閱讀社群活動。</p>	<p>用禮貌語言，適當應對。</p> <p>2. 能輕鬆自然的表達自己的意思與人應對，並用標準國語說簡單的故事。</p> <p>3. 能培養閱讀的興趣、態度和習慣，並流暢朗讀文章表達的情感。</p> <p>4. 能在口述作文和筆述作文中，培養豐富的想像力，欣賞擬人化的想像趣味。</p>	<p>Ac-II-4 各類文句的語氣與意義。</p> <p>Ad-II-2 篇章的大意、主旨與簡單結構。</p> <p>Ad-II-3 故事、童詩、現代散文等。</p>	<p>仿力。</p> <p>3. 教師針對本書的運用：</p> <p>(1) 請學生就書名猜一猜書中會有怎樣的內容。</p> <p>(2) 教師簡介本書作者、書中內容要點。</p> <p>(3) 鼓勵學生課後閱讀，並在課堂上分享故事內容。</p> <p>(4) 鼓勵學生口頭發表讀後感想以及自己的收穫。</p> <p>4. 學生進行閱讀理解題目的練習。</p>		二〇〇八年十月
--	--	--	---	--	--	--	---------

註：

1. 行列太多或不足，請自行增刪。

2. 彈性學習課程之第 2 及 4 類規範(社團活動與技藝課程或其他類課程)，如無特定自編教材或學習單，敘明「無」即可。

彰化縣 新寶 國民小學 112 學年度第二學期四年級 閱讀 彈性學習課程 (校訂課程)

8、各年級彈性學習課程目標／核心素養與學習重點、評量(8-1 提供兩表格供參，8-1、8-2、8-3 以一個檔上傳同一區域)

8-1 各年級彈性學習課程內容符合「統整性主題/專題/議題探究課程」、「社團活動與技藝課程」、「特殊需求領域課程」及「其他類課程」四大類別之一，並應經學校課發會審議通過。(二至六年級得依九年一貫課綱之規定執行-自擬表格) 參考表一

課程名稱	素養導向教學 規畫	實施年級 (班級組別)	四	教學 節數	本學期共(20)節
彈性學習課程 四類規範	1. <input checked="" type="checkbox"/> 統整性探究課程 (<input checked="" type="checkbox"/> 主題 <input type="checkbox"/> 專題 <input checked="" type="checkbox"/> 議題) 2. <input type="checkbox"/> 社團活動與技藝課程 (<input type="checkbox"/> 社團活動 <input type="checkbox"/> 技藝課程) 3. <input type="checkbox"/> 特殊需求領域課程 (特殊需求課程計畫請統一上傳至第 12 項) 身障類: <input type="checkbox"/> 生活管理 <input type="checkbox"/> 社會技巧 <input type="checkbox"/> 學習策略 <input type="checkbox"/> 職業教育 <input type="checkbox"/> 溝通訓練 <input type="checkbox"/> 點字 <input type="checkbox"/> 定向行動 <input type="checkbox"/> 功能性動作訓練 <input type="checkbox"/> 輔助科技運用 資優類: <input type="checkbox"/> 創造力 <input type="checkbox"/> 領導才能 <input type="checkbox"/> 情意發展 <input type="checkbox"/> 獨立研究或專長領域 其他類: <input type="checkbox"/> 藝術才能班專門課程 <input type="checkbox"/> 體育班專門課程 4. <input type="checkbox"/> 其他類課程 <input type="checkbox"/> 本土語文/新住民語文 <input type="checkbox"/> 服務學習 <input type="checkbox"/> 戶外教育 <input type="checkbox"/> 班際或校際交流 <input type="checkbox"/> 自治活動 <input type="checkbox"/> 班級輔導 <input type="checkbox"/> 學生自主學習 <input type="checkbox"/> 領域補救教學				
設計理念	配合各單元，引導學生從事多元的閱讀，並學習與人討論分享。				
本教育階段 總綱核心素養 或校訂素養	E-A1 具備良好的生活習慣，促進身心健全發展，並認識個人特質，發展生命潛能。 E-A2 具備探索問題的思考能力，並透過體驗與實踐處理日常生活問題。 E-A3 具備擬定計畫與實作的的能力，並以創新思考方式，因應日常生活情境。 E-B1 具備「聽、說、讀、寫、作」的基本語文素養，並具有生活所需的基礎數理、肢體及藝術等符號知能，能以同理心應用在生活與人際溝通。 E-B2 具備科技與資訊應用的基本素養，並理解各類媒體內容的意義與影響。				

<p>E-B3 具備藝術創作與欣賞的基本素養，促進多元感官的發展，培養生活環境中的美感體驗。</p> <p>E-C1 具備個人生活道德的知識與是非判斷的能力，理解並遵守社會道德規範，培養公民意識，關懷生態環境。</p> <p>E-C2 具備理解他人感受，樂於與人互動，並與團隊成員合作之素養。</p> <p>E-C3 具備理解與關心本土與國際事務的素養，並認識與包容文化的多元性。</p>								
<p>課程目標</p> <p>一、能用心精讀，為未來構築夢想，擬定具體的計畫，付出行動的力量，築夢踏實。</p> <p>二、結合生活經驗，學習安排時間充實心靈，在生活中發現情趣，提升生活品質，活得豐富精采。</p> <p>三、藉由閱讀文章，體驗民俗活動、民俗藝術，從而建立文化概念，認識傳統和現代的異同和演變。</p> <p>四、藉由閱讀，學習科學求真的精神，不斷的探索發現，我們人類的生活就能不斷改善，世界就能不斷進步。</p> <p>五、透過名家作品選讀，培養學生閱讀習慣，擴大閱讀領域。</p> <p>六、配合各單元和其他領域，引導學生從事多元的閱讀，並學習與人討論分享。</p>								
<p>配合融入之領域或議題</p> <p><input checked="" type="checkbox"/>國語文 <input type="checkbox"/>英語文 <input type="checkbox"/>本土語 <input type="checkbox"/>性別平等教育 <input type="checkbox"/>人權教育 <input checked="" type="checkbox"/>環境教育 <input type="checkbox"/>海洋教育 <input checked="" type="checkbox"/>品德教育</p> <p><input type="checkbox"/>數學 <input checked="" type="checkbox"/>健康與體育 <input checked="" type="checkbox"/>生活課程 <input checked="" type="checkbox"/>生命教育 <input type="checkbox"/>法治教育 <input type="checkbox"/>科技教育 <input type="checkbox"/>資訊教育 <input type="checkbox"/>能源教育</p> <p><input type="checkbox"/>安全教育 <input type="checkbox"/>防災教育 <input checked="" type="checkbox"/>閱讀素養 <input type="checkbox"/>多元文化教育 <input type="checkbox"/>生涯規劃教育 <input checked="" type="checkbox"/>家庭教育 <input type="checkbox"/>原住民族教育 <input checked="" type="checkbox"/>戶外教育 <input type="checkbox"/>國際教育</p>								
<p>表現任務</p> <p>5. 聆聽態度：安靜專注的聽故事，不隨意打岔。</p> <p>6. 口語表達：用完整的語句回答問題，不岔開話題。</p> <p>7. 合作學習：與小組同學合作演出故事人物的對話與動作。</p> <p>8. 學習單：根據提示完成描繪、記錄、檢核等內容。</p>								
課程架構								
教學 期程	節 數	教學單 元名稱	學習表現 (校訂或相關領域)	學習目標	學習內容 (校訂)	學習活動 (節次)	學習評量 (表現任務)	自編自選教材 /學習單
第 1 週		阿輝的心	◎5-II-3 讀懂與學習階段相符的文本。 5-II-4 掌握句子和段落的意義與主要概念。 5-II-6 運用適合學習階段的摘要策略，擷取大意。 5-II-7 就文本的觀點，找出支持的理由。	1. 能培養良好的聆聽態度，並學會使用禮貌語言，適當應對。 2. 能培養閱讀的興趣、態度和習慣，	Ab-II-5 3,000 個常用語詞的認念。 Ac-II-4 各類文句的語氣與意義。 Ad-II-2 篇章的大意、主旨與簡單結	1. 分組進行閱讀、討論。 2. 本書內容：故事主要描寫阿輝在父親去世後，母親為了家計離家為人幫傭，年紀尚小的阿輝只好暫居表舅家。在困苦的環境中，阿輝懂得自立自惕，並且認真向學。故事末了，阿輝在意外中目睹舅媽揮鋤打人，舅父唆使他到警局作偽證，好友桂蘭則提醒他	口頭評量 紙筆評量 參與討論 自我評量 活動評量	文：林鍾隆 繪：洪義男 出版：富春文化 出版日期：西元一九九九年九月

			<p>5-II-8 運用預測、推論、提問等策略，增進對文本的理解。</p> <p>5-II-9 覺察自己的閱讀理解情況，適時調整策略。</p> <p>5-II-10 透過大量閱讀，體會閱讀的樂趣。</p>	<p>並流暢朗讀文章表達的情感。</p> <p>3. 能閱讀不同表述方式的文章，從問答中掌握文章大意。</p>	<p>構。</p> <p>Ad-II-3 故事、童詩、現代散文等。</p> <p>◎Cb-II-1 各類文本中的親屬關係、道德倫理、儀式風俗等文化內涵。</p> <p>◎Cb-II-2 各類文本中所反映的個人與家庭、鄉里、國族及其他社群的關係。</p>	<p>要誠實以對，才能贏得村民的尊重。面對此艱難的抉擇，<u>阿輝</u>決定吐露實情後，再北上尋母，後來終於和母親團圓。</p> <p>3. 教師針對本書的運用方式： (1) 指導學生針對<u>阿輝</u>的角色，從書中找出值得學習的行為。 (2) 利用畫線策略或貼便利貼的方式，統整後再和同學討論。</p> <p>4. 學生進行閱讀理解題目的練習。</p>		
第 2 週	1	阿輝的心	<p>◎5-II-3 讀懂與學習階段相符的文本。</p> <p>5-II-4 掌握句子和段落的意義與主要概念。</p> <p>5-II-6 運用適合學習階段的摘要策略，擷取大意。</p> <p>5-II-7 就文本的觀點，找出支持的理由。</p> <p>5-II-8 運用預測、推論、提問等策略，增進對文本的理解。</p> <p>5-II-9 覺察自己的閱讀理解情況，適時調整策略。</p> <p>5-II-10 透過大量閱讀，體會閱讀的樂趣。</p>	<p>1. 能培養良好的聆聽態度，並學會使用禮貌語言，適當應對。</p> <p>2. 能培養閱讀的興趣、態度和習慣，並流暢朗讀文章表達的情感。</p> <p>3. 能閱讀不同表述方式的文章，從問答中掌握文章大意。</p>	<p>Ab-II-5 3,000 個常用語詞的認念。</p> <p>Ac-II-4 各類文句的語氣與意義。</p> <p>Ad-II-2 篇章的大意、主旨與簡單結構。</p> <p>Ad-II-3 故事、童詩、現代散文等。</p> <p>◎Cb-II-1 各類文本中的親屬關係、道德倫理、儀式風俗等文化內涵。</p> <p>◎Cb-II-2 各類文</p>	<p>1. 分組進行閱讀、討論。</p> <p>2. 本書內容：故事主要描寫<u>阿輝</u>在父親去世後，母親為了家計離家為人幫傭，年紀尚小的<u>阿輝</u>只好暫居表舅家。在困苦的環境中，<u>阿輝</u>懂得自立自惕，並且認真向學。故事末了，<u>阿輝</u>在意外中目睹舅媽揮鋤打人，舅父唆使他到警局作偽證，好友<u>桂蘭</u>則提醒他要誠實以對，才能贏得村民的尊重。面對此艱難的抉擇，<u>阿輝</u>決定吐露實情後，再北上尋母，後來終於和母親團圓。</p> <p>3. 教師針對本書的運用方式： (1) 指導學生針對<u>阿輝</u>的角色，從書中找出值得學習的行為。 (2) 利用畫線策略或貼便利貼的方式，統整後再和同學討論。</p> <p>4. 學生進行閱讀理解題目的練習。</p>	<p>口頭評量</p> <p>紙筆評量</p> <p>參與討論</p> <p>自我評量</p> <p>活動評量</p>	<p>文：林鍾隆</p> <p>繪：<u>洪義男</u></p> <p>出版：<u>富春文化</u></p> <p>出版日期：西元一九九九年九月</p>

					本中所反映的個人與家庭、鄉里、國族及其他社群的關係。			
第 3 週	1	<p>詩歌：希望</p>	<p>5-II-1 以適切的速率朗讀文本，表現抑揚頓挫與情感。</p> <p>5-II-2 理解各種標點符號的用法。</p> <p>◎5-II-3 讀懂與學習階段相符的文本。</p> <p>5-II-10 透過大量閱讀，體會閱讀的樂趣。</p>	<p>1. 能培養良好的聆聽態度，並學會使用禮貌語言，適當應對。</p> <p>2. 能培養閱讀的興趣、態度和習慣，並流暢朗讀文章表達的情感。</p>	<p>Ab-II-5 3,000 個常用語詞的認念。</p> <p>Ac-II-4 各類文句的語氣與意義。</p> <p>Ad-II-2 篇章的大意、主旨與簡單結構。</p> <p>Ad-II-3 故事、童詩、現代散文等。</p>	<p>1. 分組進行閱讀、討論。</p> <p>2. 本書內容：欣賞生活中有很多的挫折和困難，但是遇到困境也是一種學習，不能放棄，要懷抱希望，生活才會更美好！</p> <p>3. 教師針對本書的運用：</p> <p>(1) 教師指導學生朗讀本文。</p> <p>(2) 利用提問策略(6W)問學生：哪些人？什麼時候？在哪裡？發生什麼事？為什麼？如何結束？(什麼人(Who)：作者。什麼時候(when)：春天。什麼地點(when)：小園。什麼事件(what)：種下蘭花草。為什麼(why)：希望花開。如何結束(how)：作者寄予希望，期待明年花開。)</p> <p>(3) 鼓勵學生發表對希望的想法和意見。</p> <p>(4) 教師提問：你知道誰才是能打敗你的人，是你最大的敵人？說一說你的看法。(學生自由作答。例如：最大的敵人是自己，只要不放棄希望，就有成功的機會；最怕自暴自棄，那樣一定會輸得很慘。)</p> <p>(5) 你怎麼讓自己懷抱希望？</p> <p>4. 學生進行閱讀理解題目的練習。</p>	<p>口頭評量</p> <p>紙筆評量</p> <p>參與討論</p> <p>自我評量</p>	<p>四下教師手冊文學樂園</p>
第 4 週	1	<p>爺爺的有機麵包</p>	<p>5-II-1 以適切的速率朗讀文本，表現抑揚頓挫與情感。</p>	<p>1. 認真聆聽同學分享自己的經驗。</p>	<p>Ab-II-5 3,000 個常用語詞的認念。</p>	<p>1. 分組進行閱讀、討論。</p> <p>2. 本書內容：透過故事中的小女孩雪子的眼光，描述日本鄉村的美</p>	<p>口頭評量</p> <p>紙筆評量</p>	<p>文：申惠恩</p> <p>繪：高林麻里</p>

		<p>挫與情感。</p> <p>5-II-2 理解各種標點符號的用法。</p> <p>◎5-II-3 讀懂與學習階段相符的文本。</p> <p>5-II-4 掌握句子和段落的意義與主要概念。</p> <p>5-II-5 認識記敘、抒情、說明及應用文本的特徵。</p> <p>5-II-6 運用適合學習階段的摘要策略，擷取大意。</p> <p>5-II-7 就文本的觀點，找出支持的理由。</p> <p>5-II-8 運用預測、推論、提問等策略，增進對文本的理解。</p> <p>5-II-9 覺察自己的閱讀理解情況，適時調整策略。</p> <p>5-II-10 透過大量閱讀，體會閱讀的樂趣。</p> <p>5-II-11 閱讀多元文本，以認識議題。</p> <p>5-II-12 主動參與班</p>	<p>2. 能認識常用中國文字，並學會使用字（詞）典，有效蒐集各種資料，解決問題。</p> <p>3. 能培養閱讀的興趣、態度和習慣，並流暢朗讀文章表達的情感。</p>	<p>Ac-II-4 各類文句的語氣與意義。</p> <p>Ad-II-1 意義段。</p> <p>Ad-II-2 篇章的大意、主旨與簡單結構。</p> <p>Ad-II-3 故事、童詩、現代散文等。</p> <p>Ca-II-1 各類文本中的飲食、服飾、交通工具、名勝古蹟及休閒娛樂等文化內涵。</p> <p>◎Cb-II-1 各類文本中的親屬關係、道德倫理、儀式風俗等文化內涵。</p> <p>◎Cb-II-2 各類文本中所反映的個人與家庭、鄉里、國族及其他社群的關係。</p> <p>◎Cc-II-1 各類文本中的藝術、信仰、思想等文化內涵。</p>	<p>景，小麥的生長過程、麵包的製作，帶出了有機農業的重要性，也讓讀者體會到，每一份食物所包含的，除了大自然提供的珍貴養分，還有照顧者的寶貴心意。</p> <p>3. 教師針對本書的運用方式：</p> <p>(1) 教師引導學生一邊閱讀有趣的故事，一邊填寫出麵包製作過程先後順序。了解所有事物的背後，都有一段不為人知的艱辛。</p> <p>(2) 爺爺的小店總是一開門，一眨眼麵包就賣個精光。為什麼大家都這麼喜歡爺爺的麵包呢？探討一個人真誠的付出，絕對會贏得他人的認同。</p> <p>4. 學生進行閱讀理解題目的練習。</p>	<p>參與討論</p> <p>自我評量</p>	<p>譯：羅吉希</p> <p>出版：聯經出版</p> <p>出版日期：西元二〇一三年九月</p>
--	--	--	--	--	--	-------------------------	---

			級、學校或社區的閱讀社群活動。					
第 5 週	1	臺灣的米食	<p>5-II-1 以適切的速率朗讀文本，表現抑揚頓挫與情感。</p> <p>5-II-2 理解各種標點符號的用法。</p> <p>◎5-II-3 讀懂與學習階段相符的文本。</p> <p>5-II-4 掌握句子和段落的意義與主要概念。</p> <p>5-II-5 認識記敘、抒情、說明及應用文本的特徵。</p> <p>5-II-6 運用適合學習階段的摘要策略，擷取大意。</p> <p>5-II-7 就文本的觀點，找出支持的理由。</p> <p>5-II-8 運用預測、推論、提問等策略，增進對文本的理解。</p> <p>5-II-9 覺察自己的閱讀理解情況，適時調整策略。</p> <p>5-II-10 透過大量閱</p>	<p>1. 引導學生以自身經驗，閱讀文本，並提出看法。</p> <p>2. 能應用注音及語言文字，輔助記錄訊息。</p> <p>3. 能輕鬆自然的表達自己的意思與人應對，並用標準國語說簡單的故事。</p> <p>4. 能在口述作文和筆述作文中，培養豐富的想像力，欣賞擬人化的想像趣味。</p>	<p>Ab-II-5 3,000 個常用語詞的認念。</p> <p>Ac-II-4 各類文句的語氣與意義。</p> <p>Ad-II-2 篇章的大意、主旨與簡單結構。</p> <p>Ad-II-3 故事、童詩、現代散文等。</p>	<p>1. 分組進行閱讀、討論。</p> <p>2. 本書內容：內容涵蓋臺灣的人、事、時、地、物，是孩子們認識臺灣的好材料。藉由此書希望能讓所有臺灣的孩子，都成為熱愛臺灣的「新臺灣人」。</p> <p>3. 教師針對本書的運用方式： (1) 教師簡介本書內容要點。 (2) 鼓勵學生課後閱讀，並在課堂上和同學分享所介紹的臺灣米食內容。 (3) 鼓勵學生口頭發表讀後感想以及自己的收穫。</p> <p>4. 學生進行閱讀理解題目的練習。</p>	<p>口頭評量</p> <p>紙筆評量</p> <p>參與討論</p> <p>自我評量</p>	<p>文：翁雲霞</p> <p>出版：稻田出版</p> <p>出版日期：西元二〇〇二年十一月</p>

			<p>讀，體會閱讀的樂趣。</p> <p>5-II-11 閱讀多元文本，以認識議題。</p> <p>5-II-12 主動參與班級、學校或社區的閱讀社群活動。</p>					
第 6 週	1	長著翅 勝遊英 國	<p>◎5-II-3 讀懂與學習階段相符的文本。</p> <p>5-II-4 掌握句子和段落的意義與主要概念。</p> <p>5-II-6 運用適合學習階段的摘要策略，擷取大意。</p> <p>5-II-7 就文本的觀點，找出支持的理由。</p> <p>5-II-8 運用預測、推論、提問等策略，增進對文本的理解。</p> <p>5-II-10 透過大量閱讀，體會閱讀的樂趣。</p>	<p>1. 能培養閱讀的興趣、態度和習慣，並流暢朗讀文章表達的情感。</p> <p>2. 能藉由閱讀了解不同國家的風貌。</p> <p>3. 能在口述作文和筆述作文中，培養豐富的想像力，欣賞擬人化的想像趣味。</p> <p>4. 探索新環境，培養觀察力，透過語言文字，描述大自然的現象。</p>	<p>Ab-II-5 3,000 個常用語詞的認念。</p> <p>Ac-II-4 各類文句的語氣與意義。</p> <p>Ad-II-1 意義段。</p> <p>Ad-II-2 篇章的大意、主旨與簡單結構。</p> <p>Ad-II-3 故事、童詩、現代散文等。</p> <p>Ca-II-1 各類文本中的飲食、服飾、交通工具、名勝古蹟及休閒娛樂等文化內涵。</p> <p>◎Cb-II-1 各類文本中的親屬關係、道德倫理、儀式風俗等文化內涵。</p> <p>◎Cb-II-2 各類文</p>	<p>1. 分組進行閱讀、討論。</p> <p>2. 本書內容：本書是一本旅行散文，作者在<u>英國劍橋遊學</u>三個半月，一有機會就帶著相機和筆記本參觀圖書館、博物館、露天市集、跳蚤市場等，在品味當地生活的同時，記錄下來的<u>英國風情</u>。可讓讀者透過作者敏銳、細膩的觀察，認識異國文化。</p> <p>3. 教師針對本書的運用方式：教師可選擇幾段文字，引導學生閱讀，除了能拓展視野，也能讓學生欣賞作者如何靈活運用文字描述旅行見聞。另外，也可讓學生想一想，書名「長著翅膀」的意思。</p> <p>4. 學生進行閱讀理解題目的練習。</p>	<p>口頭評量</p> <p>紙筆評量</p> <p>參與討論</p> <p>自我評量</p>	<p>文／圖：<u>桂文亞</u></p> <p>出版：<u>民生報社</u></p> <p>出版日期：西元二〇〇三年四月</p>

					本中所反映的個人與家庭、鄉里、國族及其他社群的關係。 ◎Cc-Ⅱ-1 各類文本中的藝術、信仰、思想等文化內涵。			
第 7 週	1	臺灣小百科——臺灣布袋戲	◎5-Ⅱ-3 讀懂與學習階段相符的文本。 5-Ⅱ-4 掌握句子和段落的意義與主要概念。 5-Ⅱ-6 運用適合學習階段的摘要策略，擷取大意。 5-Ⅱ-7 就文本的觀點，找出支持的理由。	1. 能培養良好的聆聽態度，並學會使用禮貌語言，適當應對。 2. 能培養閱讀的興趣、態度和習慣，並流暢朗讀文章表達的情感。 3. 能覺察自己的心情好壞，並尋求解決辦法，轉換正向的能量。	Ab-Ⅱ-5 3,000 個常用語詞的認念。 Ac-Ⅱ-4 各類文句的語氣與意義。 Ad-Ⅱ-2 篇章的大意、主旨與簡單結構。 Ad-Ⅱ-3 故事、童詩、現代散文等。 ◎Cb-Ⅱ-1 各類文本中的親屬關係、道德倫理、儀式風俗等文化內涵。 ◎Cb-Ⅱ-2 各類文本中所反映的個人與家庭、鄉里、國族及其他社群的關係。	1. 分組進行閱讀、討論。 2. 本書內容：介紹布袋戲的起源和歷代風貌，以及布袋戲的藝術之美，讓讀者從演出技巧、戲偶雕刻等方向來欣賞布袋戲的表演藝術。書末，還教導讀者如何製作一個布袋戲偶。 3. 教師針對本書的運用方式： (1)教師簡介書中內容要點。 (2)鼓勵學生課後閱讀，並在課堂上和同學分享閱讀所得。 (3)鼓勵學生自製布袋戲偶。 4. 學生進行閱讀理解題目的練習。	口頭評量 紙筆評量 參與討論 自我評量 活動評量	文：謝德錫 出版：稻田出版 出版日期：西元二〇〇〇年二月

第 8 週	1	請到我家鄉來	<p>◎5-II-3 讀懂與學習階段相符的文本。</p> <p>5-II-4 掌握句子和段落的意義與主要概念。</p> <p>5-II-5 認識記敘、抒情、說明及應用文本的特徵。</p> <p>5-II-6 運用適合學習階段的摘要策略，擷取大意。</p> <p>5-II-8 運用預測、推論、提問等策略，增進對文本的理解。</p> <p>5-II-9 覺察自己的閱讀理解情況，適時調整策略。</p> <p>5-II-10 透過大量閱讀，體會閱讀的樂趣。</p>	<p>1. 能培養良好的聆聽態度，並學會使用禮貌語言，適當應對。</p> <p>2. 能輕鬆自然的表達自己的意思與人應對，並用標準國語說簡單的故事。</p> <p>3. 學習敘述性的描寫技巧，培養語文表現能力。</p> <p>4. 能覺察自己行為的動機，並慎重做決定，避免造成不良的後果。</p>	<p>Ab-II-5 3,000 個常用語詞的認念。</p> <p>Ac-II-4 各類文句的語氣與意義。</p> <p>Ad-II-2 篇章的大意、主旨與簡單結構。</p> <p>Ad-II-3 故事、童詩、現代散文等。</p> <p>◎Cb-II-1 各類文本中的親屬關係、道德倫理、儀式風俗等文化內涵。</p> <p>◎Cb-II-2 各類文本中所反映的個人與家庭、鄉里、國族及其他社群的關係。</p>	<p>1. 分組進行閱讀、討論。</p> <p>2. 本書內容：家鄉，是一個人出生成長的地方，是最熟悉、最牽掛的地方，本書是<u>林海音</u>的原作，介紹了五大洲的諸多國家。閱讀本書，可以對全世界不同地區、不同種族的家鄉，有一定的認識，也能體會隨著地理環境、氣候以及種族的的不同，各地有著不一樣的文化風情。</p> <p>3. 教師針對本書的運用方式： (1) 教師可讓學生閱讀課文中提到的四個國家之作者原作，比較其中的差異。 (2) 鼓勵學生閱讀繪本全部，除了可以認識各種文化風情之外，亦能欣賞優美的文字及精湛的插圖。</p> <p>4. 學生進行閱讀理解題目的練習。</p>	<p>口頭評量 紙筆評量 參與討論 自我評量</p>	<p>文：<u>林海音</u> 圖：<u>鄭明進</u> 出版：<u>小魯文化</u> 出版日期：西元二〇一〇年四月</p>
第 9 週	1	看地圖全識世界	<p>5-II-1 以適切的速率朗讀文本，表現抑揚頓挫與情感。</p> <p>5-II-2 理解各種標點符號的用法。</p> <p>◎5-II-3 讀懂與學習階段相符的文本。</p> <p>5-II-4 掌握句子和段</p>	<p>1. 能培養良好的聆聽態度，並學會使用禮貌語言，適當應對。</p> <p>2. 能輕鬆自然的表達自己的意思與人應對，並用標準國語說簡單的故事。</p>	<p>Ab-II-5 3,000 個常用語詞的認念。</p> <p>Ac-II-4 各類文句的語氣與意義。</p> <p>Ad-II-2 篇章的大意、主旨與簡單結構。</p> <p>Ad-II-3 故事、童</p>	<p>1. 分組進行閱讀、討論。</p> <p>2. 本書內容：本書以五大洲地圖呈現出世界各國的地理位置，並以小插圖標示出該國著名的物產、建築、特色或是服飾等，文字量不多，卻能讓讀者對世界有一個概括性的認識。</p> <p>3. 教師針對本書的運用方式： (1) 教師簡介本書的內容要點及閱讀方法。 (2) 鼓勵學生課後閱讀，並與同學分享讀後心得。</p>	<p>口頭評量 紙筆評量 參與討論 自我評量 活動評量</p>	<p>文：<u>WILL 兒童知育研究所</u> 譯：<u>宋碧華</u> 圖：<u>鈴木麻子</u> 出版：<u>維京</u> 出版日期：西元二〇一二年七月</p>

			<p>落的意義與主要概念。</p> <p>5-II-5 認識記敘、抒情、說明及應用文本的特徵。</p> <p>5-II-6 運用適合學習階段的摘要策略，擷取大意。</p> <p>5-II-7 就文本的觀點，找出支持的理由。</p> <p>5-II-8 運用預測、推論、提問等策略，增進對文本的理解。</p> <p>5-II-9 覺察自己的閱讀理解情況，適時調整策略。</p> <p>5-II-10 透過大量閱讀，體會閱讀的樂趣。</p> <p>5-II-11 閱讀多元文本，以認識議題。</p>	<p>3. 能培養閱讀的興趣、態度和習慣，並流暢朗讀文章表達的情感。</p> <p>4. 能在口述作文和筆述作文中，培養豐富的想像力，欣賞擬人化的想像趣味。</p>	<p>詩、現代散文等。</p> <p>(3) 教師可以本書內容作為依據，讓學生進行答題遊戲。</p> <p>4. 學生進行閱讀理解題目的練習。</p>			
第 10 週	1	是蝸牛開始的	<p>5-II-1 以適切的速率朗讀文本，表現抑揚頓挫與情感。</p> <p>5-II-4 掌握句子和段落的意義與主要概念。</p> <p>5-II-7 就文本的觀</p>	<p>1. 能培養良好的聆聽態度，並學會使用禮貌語言，適當應對。</p> <p>2. 能輕鬆自然的表達自己的意思與人</p>	<p>Ab-II-5 3,000 個常用語詞的認念。</p> <p>Ac-II-4 各類文句的語氣與意義。</p> <p>Ad-II-2 篇章的大意、主旨與簡單結</p>	<p>1. 分組進行閱讀、討論。</p> <p>2. 本書內容：一句話引發一連串的事件，每隻動物被批評時，都努力為自己解釋或辯護。不論他們本來是真的喜歡自己的特點，或其實是為了保護顏面而找理由，他們的心情終究受到影響，無法以對自我的認知來安慰自己。</p> <p>3. 教師針對本書的運用方式：</p>	<p>口頭評量</p> <p>紙筆評量</p> <p>參與討論</p> <p>自我評量</p> <p>活動評量</p>	<p>文：<u>卡特雅·雷德爾</u></p> <p>圖：<u>安格拉·馮·羅爾</u></p> <p>譯：<u>方素珍</u></p> <p>出版：三之三文</p>

			<p>點，找出支持的理由。</p> <p>5-II-10 透過大量閱讀，體會閱讀的樂趣。</p> <p>5-II-12 主動參與班級、學校或社區的閱讀社群活動。</p>	<p>應對，並用標準國語說簡單的故事。</p> <p>3. 能培養閱讀的興趣、態度和習慣，並流暢朗讀文章表達的情感。</p>	<p>構。</p> <p>Ad-II-3 故事、童詩、現代散文等。</p>	<p>(1) 教師可引導學生閱讀後，排列出其中事件間的因果關係。</p> <p>(2) 讓學生進行進行角色扮演，在戲劇的活動中，引導學生同理心，注意日常無心的嘲笑對人的影響，以及被嘲笑的人的感受。</p> <p>(3) 從故事中引導學生多說好話，最後以「優點轟炸」的團體活動，引導學生學習正向表達。</p> <p>4. 學生進行閱讀理解題目的練習。</p>		<p>化</p> <p>出版日期：西元二〇〇〇年六月</p>
第 11 週	1	用心動腦話科學 (3 版 1 刷)	<p>5-II-1 以適切的速率朗讀文本，表現抑揚頓挫與情感。</p> <p>5-II-4 掌握句子和段落的意義與主要概念。</p> <p>5-II-7 就文本的觀點，找出支持的理由。</p> <p>5-II-10 透過大量閱讀，體會閱讀的樂趣。</p> <p>5-II-12 主動參與班級、學校或社區的閱讀社群活動。</p>	<p>1. 能培養良好的聆聽態度，並學會使用禮貌語言，適當應對。</p> <p>2. 能輕鬆自然的表達自己的意思與人應對，並用標準國語說簡單的故事。</p> <p>3. 能培養閱讀的興趣、態度和習慣，並流暢朗讀文章表達的情感。</p> <p>4. 學習敘述性的描寫技巧，培養語文表現能力。</p>	<p>Ab-II-5 3,000 個常用語詞的認念。</p> <p>Ac-II-4 各類文句的語氣與意義。</p> <p>Ad-II-2 篇章的大意、主旨與簡單結構。</p> <p>Ad-II-3 故事、童詩、現代散文等。</p>	<p>1. 分組進行閱讀、討論。</p> <p>2. 本書內容：生活環境中有許多不可解的事物。這些短文希望利用生活週遭的事物來介紹近年來科學上的新發現，有時提出一些問題，有時試著為人類的文化史做註解。</p> <p>3. 教師可指導學生閱讀用心動腦話科學，讓學生體會到科學研究的多采多姿。</p> <p>4. 學生進行閱讀理解題目的練習。</p>	<p>口頭評量</p> <p>紙筆評量</p> <p>參與討論</p> <p>自我評量</p>	<p>文：<u>曾志朗</u></p> <p>出版：<u>遠流出版社</u></p> <p>出版日期：西元二〇一二年十月</p>
第 12 週	1	李淳陽昆蟲記	<p>5-II-1 以適切的速率朗讀文本，表現抑揚頓挫與情感。</p>	<p>1. 能培養閱讀的興趣、態度和習慣，並流暢朗讀文章表</p>	<p>Ab-II-5 3,000 個常用語詞的認念。</p> <p>Ac-II-4 各類文句</p>	<p>1. 分組進行閱讀、討論。</p> <p>2. 本書內容：作者以他六十年的實驗與觀察，為我們揭示昆蟲的另外一面—富於人性的一面。</p> <p>3. 教師針對本書的運用方式：</p>	<p>口頭評量</p> <p>紙筆評量</p> <p>參與討論</p>	<p>文：<u>李淳陽</u></p> <p>出版：<u>遠流出版社</u></p>

			<p>5-II-4 掌握句子和段落的意義與主要概念。</p> <p>5-II-7 就文本的觀點，找出支持的理由。</p> <p>5-II-10 透過大量閱讀，體會閱讀的樂趣。</p> <p>5-II-12 主動參與班級、學校或社區的閱讀社群活動。</p>	<p>達的情感。</p> <p>2. 能閱讀介紹<u>臺灣</u>生物的書籍，並說出內容要點。</p> <p>3. 學習敘述性的描寫技巧，培養語文表現能力。</p>	<p>的語氣與意義。</p> <p>Ad-II-2 篇章的大意、主旨與簡單結構。</p> <p>Ad-II-3 故事、童詩、現代散文等。</p>	<p>(1) 教師可挑選幾則學生感興趣或校園內常見的昆蟲圖片介紹，加以掃描，製作成教學簡報。</p> <p>(2) 印製相關內容供學生閱讀，深入探討昆蟲的奇妙世界。</p> <p>4. 學生進行閱讀理解題目的練習。</p>	自我評量	出版日期：西元二〇〇五年
第 13 週	1	文章： 螞蟻記事	<p>5-II-1 以適切的速率朗讀文本，表現抑揚頓挫與情感。</p> <p>5-II-4 掌握句子和段落的意義與主要概念。</p> <p>5-II-7 就文本的觀點，找出支持的理由。</p> <p>5-II-10 透過大量閱讀，體會閱讀的樂趣。</p> <p>5-II-12 主動參與班級、學校或社區的閱讀社群活動。</p>	<p>1. 能培養良好的聆聽態度，並學會使用禮貌語言，適當應對。</p> <p>2. 探索新環境，培養觀察力，透過語言文字，描述大自然的現象。</p> <p>3. 能在口述作文和筆述作文中，培養豐富的想像力，欣賞擬人化的想像趣味。</p>	<p>Ab-II-5 3,000 個常用語詞的認念。</p> <p>Ac-II-4 各類文句的語氣與意義。</p> <p>Ad-II-2 篇章的大意、主旨與簡單結構。</p> <p>Ad-II-3 故事、童詩、現代散文等。</p>	<p>1. 分組進行閱讀、討論。</p> <p>2. 本書內容：作者敘述童年與螞蟻互動的有趣情景，描寫遭受螞蟻侵擾的無奈與氣憤，細緻的寫出螞蟻的生態。作者將看到、聽到、聞到、感覺到的景物，透過細微的描寫，引導讀者用不同的觀點認識螞蟻。</p> <p>3. 教師可參考以下問題，作為學生理解評估：</p> <p>(1) 作者說：「我告訴自己，只要牠們(螞蟻)不過分囂張，能忍則忍啦！」下列哪個選項最貼近這句話的含義？(2. 推論訊息) A 小不忍則亂大謀 B 得饒人處且饒人 C 斬草一定要除根 D 凡事宜忍氣吞聲</p> <p>(2) 「牠們夜以繼日的搬運行動，我竟毫不知情，甚至看不出一點端倪，看來這些螞蟻是有點狡猾哩。」一句，強調的重點是什麼？這樣寫合不合理？)</p> <p>4. 比較評估)</p>	<p>口頭評量</p> <p>紙筆評量</p> <p>參與討論</p> <p>自我評量</p>	四下教師手冊文學樂園

						<p>(3)簡述作者介紹螞蟻找尋食物的過程(1.提取訊息)(參考解答：發現→試搬→回巢報告→螞蟻出動→合力搬運。)</p> <p>(4)根據文中情節，作者對螞蟻的情感變化如何?(3.詮釋整合) A 好感→討厭 B 討厭→好感 C 只有好感 D 無法判斷</p> <p>4.學生進行閱讀理解題目的練習。</p>		
第 14 週	1	<p>創意點子手冊</p>	<p>5-II-1 以適切的速率朗讀文本，表現抑揚頓挫與情感。</p> <p>5-II-4 掌握句子和段落的意義與主要概念。</p> <p>5-II-7 就文本的觀點，找出支持的理由。</p> <p>5-II-10 透過大量閱讀，體會閱讀的樂趣。</p> <p>5-II-12 主動參與班級、學校或社區的閱讀社群活動。</p>	<p>1.能培養良好的聆聽態度，並學會使用禮貌語言，適當應對。</p> <p>2.能輕鬆自然的表達自己的意思與人應對，並用標準國語說簡單的故事。</p> <p>3.能培養閱讀的興趣、態度和習慣，並流暢朗讀文章表達的情感。</p> <p>4.能在口述作文和筆述作文中，培養豐富的想像力，欣賞擬人化的想像趣味。</p>	<p>Ab-II-5 3,000 個常用語詞的認念。</p> <p>Ac-II-4 各類文句的語氣與意義。</p> <p>Ad-II-2 篇章的大意、主旨與簡單結構。</p> <p>Ad-II-3 故事、童詩、現代散文等。</p>	<p>1.分組進行閱讀、討論。</p> <p>2.本書內容：收錄日常生活的點點滴滴，透過加一加、減一減、除一除、變一變、換一換、玩一玩、摺和疊、分和合、反方向、速簡化等十大原則可以隨時激發創意。</p> <p>3.教師可選擇部分重要而有趣的事讓學生動動腦，透過創意改變生活。</p> <p>4.學生進行閱讀理解題目的練習。</p>	<p>口頭評量</p> <p>紙筆評量</p> <p>參與討論</p> <p>自我評量</p>	<p>文：<u>陳龍安</u></p> <p>出版：<u>師大書苑</u></p> <p>出版日期：西元二〇〇〇年六月</p>
第 15 週	1	<p>詩歌：我的夢</p>	<p>5-II-1 以適切的速率朗讀文本，表現抑揚頓挫與情感。</p>	<p>1.能培養良好的聆聽態度，並學會使用禮貌語言，適當</p>	<p>Ab-II-5 3,000 個常用語詞的認念。</p> <p>Ac-II-4 各類文句</p>	<p>1.分組進行閱讀、討論。</p> <p>2.本書內容：現實生活中不可能發生的事，不可能實現的夢想，通通在夢中實現。簡單不經修飾的語</p>	<p>口頭評量</p> <p>紙筆評量</p> <p>參與討論</p>	<p>四下教師手冊文學樂園</p>

			<p>5-II-4 掌握句子和段落的意義與主要概念。</p> <p>5-II-7 就文本的觀點，找出支持的理由。</p> <p>5-II-10 透過大量閱讀，體會閱讀的樂趣。</p> <p>5-II-12 主動參與班級、學校或社區的閱讀社群活動。</p>	<p>應對。</p> <p>2. 能培養閱讀的興趣、態度和習慣，並流暢朗讀文章表達的情感。</p> <p>3. 能在口述作文和筆述作文中，培養豐富的想像力，欣賞擬人化的想像趣味。</p> <p>4. 探索新環境，培養觀察力，透過語言文字，描述大自然的現象。</p>	<p>的語氣與意義。</p> <p>Ad-II-2 篇章的大意、主旨與簡單結構。</p> <p>Ad-II-3 故事、童詩、現代散文等。</p>	<p>言，重複的句式與排比的意象，以近似小孩的話說出充滿詩意的句子。作夢是一件多美好的事。</p> <p>3. 教師針對本書的運用方式： (1) 教師先分析結構。 (2) 引導學生發表夢中的所見所聞。 (3) 進行仿寫練習。</p> <p>4. 學生進行閱讀理解題目的練習。</p>	自我評量	
第 16 週	1	魚兒水中游	<p>5-II-1 以適切的速率朗讀文本，表現抑揚頓挫與情感。</p> <p>5-II-4 掌握句子和段落的意義與主要概念。</p> <p>5-II-7 就文本的觀點，找出支持的理由。</p> <p>5-II-10 透過大量閱讀，體會閱讀的樂趣。</p> <p>5-II-12 主動參與班級、學校或社區的閱讀社群活動。</p>	<p>1. 能培養良好的聆聽態度，並學會使用禮貌語言，適當應對。</p> <p>2. 能說出自己對故事的想法，並分享個人經驗。</p> <p>3. 能培養閱讀的興趣、態度和習慣，並流暢朗讀文章表達的情感。</p>	<p>Ab-II-5 3,000 個常用語詞的認念。</p> <p>Ac-II-4 各類文句的語氣與意義。</p> <p>Ad-II-2 篇章的大意、主旨與簡單結構。</p> <p>Ad-II-3 故事、童詩、現代散文等。</p>	<p>1. 分組進行閱讀、討論。</p> <p>2. 本書內容：<u>魚兒水中游</u>用淺白的語言、生動的圖畫，將莊子的精髓用孩子最喜愛的方式，做美麗的呈現。</p> <p>3. 教師簡介本書的內容要點及閱讀方法。</p> <p>4. 鼓勵學生課後閱讀，並與同學分享讀後心得。</p> <p>5. 學生進行閱讀理解題目的練習。</p>	<p>口頭評量</p> <p>紙筆評量</p> <p>參與討論</p> <p>自我評量</p>	<p>文：郝廣才</p> <p>出版社：格林文化</p> <p>出版日期：民國九十九年</p>

第 17 週	1	<p>陳素宜 輕寓言：禮 物森林</p>	<p>5-II-1 以適切的速率朗讀文本，表現抑揚頓挫與情感。</p> <p>5-II-2 理解各種標點符號的用法。</p> <p>◎5-II-3 讀懂與學習階段相符的文本。</p> <p>5-II-4 掌握句子和段落的意義與主要概念。</p> <p>5-II-5 認識記敘、抒情、說明及應用文本的特徵。</p> <p>5-II-6 運用適合學習階段的摘要策略，擷取大意。</p> <p>5-II-7 就文本的觀點，找出支持的理由。</p> <p>5-II-8 運用預測、推論、提問等策略，增進對文本的理解。</p> <p>5-II-9 覺察自己的閱讀理解情況，適時調整策略。</p> <p>5-II-10 透過大量閱讀，體會閱讀的樂趣。</p> <p>5-II-11 閱讀多元文</p>	<p>1. 能培養良好的聆聽態度，並學會使用禮貌語言，適當應對。</p> <p>2. 能輕鬆自然的表達自己的意思與人應對，並用標準國語說簡單的故事。</p> <p>3. 能培養閱讀的興趣、態度和習慣，並流暢朗讀文章表達的情感。</p>	<p>Ab-II-5 3,000 個常用語詞的認念。</p> <p>Ac-II-4 各類文句的語氣與意義。</p> <p>Ad-II-1 意義段。</p> <p>Ad-II-2 篇章的大意、主旨與簡單結構。</p> <p>Ad-II-3 故事、童詩、現代散文等。</p>	<p>1. 分組進行閱讀、討論。</p> <p>2. 本書內容：這本童話集中的十二個故事，主角都是自然界的各種生物。故事的情境又與小朋友會發生的生活難題有關，從簡潔的敘事中，開展出一段又一段有趣且饒富深意的故事。</p> <p>3. 這本寓言故事介於寓言和生活故事中，教師可以提供學生課後閱讀的參考。</p> <p>4. 學生進行閱讀理解題目的練習。</p>	<p>口頭評量 紙筆評量 參與討論 自我評量</p>	<p>文：陳素宜 出版：國語日報 出版日期：西元二〇一二年七月</p>
--------	---	------------------------------	--	---	---	---	--	---

			本，以認識議題。5-II-12 主動參與班級、學校或社區的閱讀社群活動。					
第 18 週	1	唉！向動物學做人，做事才能像個人	<p>5-II-1 以適切的速率朗讀文本，表現抑揚頓挫與情感。</p> <p>5-II-4 掌握句子和段落的意義與主要概念。</p> <p>5-II-7 就文本的觀點，找出支持的理由。</p> <p>5-II-8 運用預測、推論、提問等策略，增進對文本的理解。</p> <p>5-II-10 透過大量閱讀，體會閱讀的樂趣。</p> <p>5-II-12 主動參與班級、學校或社區的閱讀社群活動。</p>	<p>1. 能培養良好的聆聽態度，並學會使用禮貌語言，適當應對。</p> <p>2. 能說出自己對故事的看法，並分享個人經驗。</p> <p>3. 能培養閱讀的興趣、態度和習慣，並流暢朗讀文章表達的情感。</p>	<p>Ab-II-5 3,000 個常用語詞的認念。</p> <p>Ac-II-4 各類文句的語氣與意義。</p> <p>Ad-II-2 篇章的大意、主旨與簡單結構。</p> <p>Ad-II-3 故事、童詩、現代散文等。</p>	<p>1. 分組進行閱讀、討論。</p> <p>2. 本書內容：本書收錄了許多精采的寓言故事，以動物為喻，學得為人處世之道與生存法則，引導讀者進一步思索，要怎樣的表現，才能有足夠的智慧處理日常生活上的難題。</p> <p>3. 本書從動物寓言出發，具有更多的文學性，教師可以引導學生與課文相比較。</p> <p>4. 學生進行閱讀理解題目的練習。</p>	<p>口頭評量</p> <p>紙筆評量</p> <p>參與討論</p> <p>自我評量</p>	<p>文：<u>鄭書旻</u></p> <p>出版：<u>曼尼文化</u></p> <p>出版日期：西元二〇一二年四月</p>
第 19 週	1	閣樓上的光	<p>5-II-1 以適切的速率朗讀文本，表現抑揚頓挫與情感。</p> <p>5-II-4 掌握句子和段落的意義與主要概念。</p> <p>5-II-7 就文本的觀點，找出支持的理由。</p>	<p>1. 能培養良好的聆聽態度，並學會使用禮貌語言，適當應對。</p> <p>2. 能輕鬆自然的表達自己的意思與人應對，並用標準國</p>	<p>Ab-II-5 3,000 個常用語詞的認念。</p> <p>Ac-II-4 各類文句的語氣與意義。</p> <p>Ad-II-2 篇章的大意、主旨與簡單結構。</p>	<p>1. 分組進行閱讀、討論。</p> <p>2. 本書內容：書中揉合幻想與現實，創造出一個蘊含閣樓內外、屬於你我的心靈世界，是一本認識<u>謝爾</u>風格的入門書籍。</p> <p>3. 教師可以讓學生共同閱讀，逐篇討論其中深刻的哲理。</p> <p>4. 學生進行閱讀理解題目的練習。</p>	<p>口頭評量</p> <p>紙筆評量</p> <p>參與討論</p> <p>自我評量</p>	<p>文：<u>謝爾·希爾弗斯坦</u></p> <p>譯者：<u>鄭小芸</u></p> <p>出版：<u>玉山社出版</u></p> <p>出版日期：西元一九九五年九月</p>

			<p>5-II-8 運用預測、推論、提問等策略，增進對文本的理解。</p> <p>5-II-10 透過大量閱讀，體會閱讀的樂趣。</p> <p>5-II-12 主動參與班級、學校或社區的閱讀社群活動。</p>	<p>語說簡單的故事。</p> <p>3. 能培養閱讀的興趣、態度和習慣，並流暢朗讀文章表達的情感。</p>	<p>Ad-II-3 故事、童詩、現代散文等。</p>			
第 20 週	1	閣樓上的光	<p>5-II-1 以適切的速率朗讀文本，表現抑揚頓挫與情感。</p> <p>5-II-4 掌握句子和段落的意義與主要概念。</p> <p>5-II-7 就文本的觀點，找出支持的理由。</p> <p>5-II-8 運用預測、推論、提問等策略，增進對文本的理解。</p> <p>5-II-10 透過大量閱讀，體會閱讀的樂趣。</p> <p>5-II-12 主動參與班級、學校或社區的閱讀社群活動。</p>	<p>1. 能培養良好的聆聽態度，並學會使用禮貌語言，適當應對。</p> <p>2. 能輕鬆自然的表達自己的意思與人應對，並用標準國語說簡單的故事。</p> <p>3. 能培養閱讀的興趣、態度和習慣，並流暢朗讀文章表達的情感。</p>	<p>Ab-II-5 3,000 個常用語詞的認念。</p> <p>Ac-II-4 各類文句的語氣與意義。</p> <p>Ad-II-2 篇章的大意、主旨與簡單結構。</p> <p>Ad-II-3 故事、童詩、現代散文等。</p>	<p>1. 分組進行閱讀、討論。</p> <p>2. 本書內容：書中揉合幻想與現實，創造出一個蘊含閣樓內外、屬於你我的心靈世界，是一本認識<u>謝爾</u>風格的入門書籍。</p> <p>3. 教師可以讓學生共同閱讀，逐篇討論其中深刻的哲理。</p> <p>4. 學生進行閱讀理解題目的練習。</p>	<p>口頭評量</p> <p>紙筆評量</p> <p>參與討論</p> <p>自我評量</p>	<p>文：<u>謝爾·希爾弗斯坦</u></p> <p>譯者：<u>鄭小芸</u></p> <p>出版：<u>玉山社出版</u></p> <p>出版日期：西元一九九五年九月</p>

註：

1. 行列太多或不足，請自行增刪。

2. 彈性學習課程之第 2 及 4 類規範(社團活動與技藝課程或其他類課程)，如無特定自編教材或學習單，敘明「無」即可。

彰化縣縣立 新寶國民小學 112 學年度 第一學期 **彈性學習課程**

課程名稱	楓情萬種 Canada	實施年級 (班級組 別)	4 年級	教學 節數	本學期共(21)節
彈性學習課程類別	1. <input checked="" type="checkbox"/> 統整性(主題、專題、議題)探究課程 2. <input type="checkbox"/> 社團活動與技藝課程 (<input type="checkbox"/> 社團活動 <input type="checkbox"/> 技藝課程) 3. <input type="checkbox"/> 其他類課程 <input type="checkbox"/> 本土語文/新住民語文 <input type="checkbox"/> 服務學習 <input type="checkbox"/> 戶外教育 <input type="checkbox"/> 班際或校際交流 <input type="checkbox"/> 自治活動 <input type="checkbox"/> 班級輔導 <input type="checkbox"/> 學生自主學習 <input type="checkbox"/> 領域補救教學				
呼應學校背景、課程願景及特色發展	(一)透過校訂彈性學習課程結合社會與自然課程，進行跨領域課程統整，於課程中除培養閱讀素養，更進而協助學生於潛移默化中熟悉英語文。 (二)培養英語文聽、說、讀、寫的能力，應用於日常生活溝通。 (三)提升學習英語文的興趣並涵育積極的學習態度，主動涉獵各領域知識。 (四)建構有效的英語文學習方法，強化自學能力，奠定終身學習之基礎。 (五)尊重與悅納多元文化，培養國際視野與全球永續發展的世界觀。 (六)培養以英語文進行邏輯思考、分析、整合與創新的能力。				
核心素養	B1 符號運用與溝通表達 B3 藝術涵養與美感素養 C2 人際關係與團隊合作 C3 多元文化與國際理解 英 E-B1 具備入門的聽、說、讀寫英語文能力。在引導下，能運用所學、字詞及句型進行簡易日常溝通。 英 E-C2 積極參與課內英語文小組學習活動，培養團隊合作精神。 生活-E-C3 欣賞周遭不同族群與文化內涵的異同，體驗與覺察生活中全球關連的現象。				
課程目標	1. 能認識與 了解不同國家的文化 2. 能聽辨、說出、認讀和習寫英語單字。 3. 能看懂課堂中所學的簡易短文之主要內容 4. 能聽辨、說出、認讀和習寫延伸英語單字,並能透過分組方式進行討論、問題解決、活動操作與表達及分享。。 5. 國際教育文化學習				

6. 能自我反思與關懷朋友

配合融入之領域或議題	<input type="checkbox"/> 國語文 <input checked="" type="checkbox"/> 英語文 <input type="checkbox"/> 本土語 <input checked="" type="checkbox"/> 數學 <input checked="" type="checkbox"/> 社會 <input checked="" type="checkbox"/> 自然科學 <input checked="" type="checkbox"/> 藝術 <input type="checkbox"/> 綜合活動 <input type="checkbox"/> 健康與體育 <input checked="" type="checkbox"/> 生活課程 <input type="checkbox"/> 科技	<input type="checkbox"/> 性別平等教育 <input type="checkbox"/> 人權教育 <input checked="" type="checkbox"/> 環境教育 <input checked="" type="checkbox"/> 海洋教育 <input checked="" type="checkbox"/> 品德教育 <input checked="" type="checkbox"/> 生命教育 <input type="checkbox"/> 法治教育 <input type="checkbox"/> 科技教育 <input type="checkbox"/> 資訊教育 <input type="checkbox"/> 能源教育 <input type="checkbox"/> 安全教育 <input type="checkbox"/> 防災教育 <input checked="" type="checkbox"/> 閱讀素養 <input checked="" type="checkbox"/> 多元文化教育 <input type="checkbox"/> 生涯規劃教育 <input type="checkbox"/> 家庭教育 <input type="checkbox"/> 原住民教育 <input type="checkbox"/> 戶外教育 <input checked="" type="checkbox"/> 國際教育
------------	--	--

課程架構

教學進度	節數	教學單元名稱	學習表現 (校訂或相關領域)	學習內容(校訂)	學習目標	學習活動	評量方式	自編自選教材/學習單	
第1週	1	第一單元 加拿大好 楓光	英語 ◎1-II-8 能聽懂簡易的教室用語。 ◎1-II-9 能聽懂簡易的日常生活用語。 ◎1-II-10 能聽懂簡易句型的句子。 ◎2-II-3 能說出課堂中所學的字詞。 ◎2-II-4 能使用簡易的教室用語。 ◎3-II-2 能辨識課堂中所學的字詞。 ◎3-II-3 能看懂課堂中所學的句子。 4-II-3 能臨摹抄寫課堂中所學的字詞。 6-II-1 能專注於教師的說明與演示。 6-II-2 積極參與各種課堂練習活動。 6-II-3 樂於回答老師或同學所提的問題。 7-II-2 能妥善運用情境中的非語言訊息以幫助學習。 ◎8-II-3 能了解課堂中所介紹的國外主要節慶習俗。	英語 ◎Ac-II-1 簡易的教室用語。 ◎Ac-II-2 簡易的生活用語。 ◎C-II-1 國內(外)招呼方式。 ◎C-II-2 國內外主要節慶習俗。 社會 Bc-II-1 各個族群有不同的命名方式、節慶與風俗習慣。	1. 能了解加拿大的地理位置、國旗，並與我國對照。 2. 認識加拿大的多元文化。 3. 透過品楓的行動，除了能上台分享外，學生也能製作自己的書籤。 4. 能閱讀英文繪本《Canada ABC》。	<p>【一到三節：加拿大好楓光】</p> 教師準備：世界地圖、教學簡報、臺灣與加拿大國旗	1. Warm up - <ul style="list-style-type: none"> 教師先以 Hello! Good morning 向每一位同學打招呼。 老師 show 出自己旅遊的照片，與同學分享，並讓同學猜猜老師現在最想去的是哪一個國家？ 數數看有多少同學和老師一樣想去加拿大旅遊。 請學生分享自己的國外旅遊經驗。 2. Presentation - <ul style="list-style-type: none"> 加拿大是世界上第二大的國家。 老師秀出自己最想旅遊的加拿大地圖，讓學生觀察，加拿大的地圖像什麼東西？(楓葉) 老師讓學生看一段加拿大的介紹影片。 https://www.youtube.com/watch?v=uDQkf8pn8bE 看完影片後問學生，你看到了哪些風景？你最想去影片中的哪一個地方？加拿大的氣候你覺得和臺灣有什麼不同？ 老師解釋影片當中所看到的冰屋(igloo)是加拿大的北方原住民冬 	口語評量 學生能夠表達自己的想法、學生自主發言次數 口語評量	自編教案： 楓情萬種 Canada 世界地圖、教學簡報、臺灣與加拿大國旗

		<p>社會 2b-11-2 感受與欣賞不同文化的特色。</p>			<p>天會住的居所，為了在漫長的嚴冬中狩獵。</p> <ul style="list-style-type: none"> 老師拿出世界地圖，請學生指出臺灣與加拿大，並請學生猜猜看若是搭飛機從臺灣到加拿大要搭多久的飛機？(10~11 小時) 老師根據世界地圖解釋，臺灣位於亞洲，而加拿大位於北美洲。 老師拿出加拿大的國旗與臺灣的國旗讓學生觀察，請學生進行比較 加拿大國旗什麼顏色？臺灣的國旗是什麼顏色？ 老師解釋加拿大國旗顏色的意思：左右兩條紅邊分別表示加拿大東西兩岸相鄰的太平洋和大西洋，紅色楓葉象徵居住在這片美麗富饒的土地上辛勤努力的加拿大人民。 加拿大國旗上面有什麼圖案？臺灣國旗上面有什麼圖案？ 請學生觀察加拿大國旗上的楓葉共有幾個角？(共有 11 個) 臺灣的白日上共有幾道光芒？(12 道)代表著一年 12 個月，一天 12 個時辰。 臺灣國旗的青天代表自由，白日代表平等。 老師介紹加拿大和臺灣的英文(Canada, Taiwan)。I am from <u>Canada</u>. I am from <u>Taiwan</u>. 並請學生練習說自己從哪裡來的。 <p>3. Practice -</p> <ul style="list-style-type: none"> 學生能夠觀察國旗顏色，並完成【附件一】學習單。 請學生在世界地圖上指出台灣與加拿大的位置。 老師請學生兩人一組，配合課本 p.17 對話 Hello! I am from Taiwan. Hi! I am from Canada. (一位同學扮演臺灣人，一位同學扮演加拿大人) <p>4. Wrap up -</p> <ul style="list-style-type: none"> 複習今日所學的內容。 檢討學習單。 	<p>學生能夠表達自己的想法、學生自主發言次數</p> <p>口語評量 學生能夠正確回應老師的問題、學生自主發言次數</p> <p>學生能夠按照老師給的句型說出句子</p> <p>實作評量 學生習寫作業之完整度與積極度</p>	
--	--	-------------------------------------	--	--	---	---	--

第 2 週	1	第一單元 加拿大好 楓光	英語 ◎1-II-8 能聽懂簡易的教室用語。 ◎1-II-9 能聽懂簡易的日常生活用語。 ◎1-II-10 能聽懂簡易句型的句子。 ◎2-II-3 能說出課堂中所學的字詞。 ◎2-II-4 能使用簡易的教室用語。 ◎3-II-2 能辨識課堂中所學的字詞。 ◎3-II-3 能看懂課堂中所學的句子。 4-II-3 能臨摹抄寫課堂中所學的字詞。 6-II-1 能專注於教師的說明與演示。 6-II-2 積極參與各種課堂練習活動。 6-II-3 樂於回答老師或同學所提的問題。 7-II-2 能妥善運用情境中的非語言訊息以幫助學習。 ◎8-II-3 能了解課堂中所介紹的國外主要節慶習俗。 社會 2b-II-2 感受與欣賞不同文化的特色。	英語 ◎Ac-II-1 簡易的教室用語。 ◎Ac-II-2 簡易的生活用語。 ◎C-II-1 國內(外)招呼方式。 ◎C-II-2 國內外主要節慶習俗。 社會 Bc-II-1 各個族群有不同的命名方式、節慶與風俗習慣。	1. 能了解加拿大的地理位置、國旗，並與我國對照。 2. 認識加拿大的多元文化。 3. 透過品楓的行動，除了能上台分享外，學生也能製作自己的書籤。 4. 能閱讀英文繪本《Canada ABC》。	<p style="text-align: center;">【一到三節：加拿大好楓光】</p> <p>教師準備：世界地圖、教學簡報、臺灣與加拿大國旗</p> <p>1. Warm up -</p> <ul style="list-style-type: none"> 教師先以 Hello! Good morning 向每一位同學打招呼。 老師 show 出自己旅遊的照片，與同學分享，並讓同學猜猜老師現在最想去的是哪一個國家？ 數數看有多少同學和老師一樣想去加拿大旅遊。 請學生分享自己的國外旅遊經驗。 <p>2. Presentation -</p> <ul style="list-style-type: none"> 加拿大是世界上第二大的國家。 老師秀出自己最想旅遊的加拿大地圖，讓學生觀察，加拿大的地圖像什麼東西？(楓葉) 老師讓學生看一段加拿大的介紹影片。 https://www.youtube.com/watch?v=uDQkf8pn8bE 看完影片後問學生，你看到了哪些風景？你最想去影片中的哪一個地方？加拿大的氣候你覺得和臺灣有什麼不同？ 老師解釋影片當中所看到的冰屋(igloo)是加拿大的北方原住民冬天會住的居所，為了在漫長的嚴冬中狩獵。 老師拿出世界地圖，請學生指出臺灣與加拿大，並請學生猜猜看若是搭飛機從臺灣到加拿大要搭多久的飛機？(10~11 小時) 老師根據世界地圖解釋，臺灣位於亞洲，而加拿大位於北美洲。 老師拿出加拿大的國旗與臺灣的國旗讓學生觀察，請學生進行比較 加拿大國旗什麼顏色？臺灣的國旗是什麼顏色？ 老師解釋加拿大國旗顏色的意思：左右兩條紅邊分別表示加拿大東西兩岸相鄰的太平洋和大西洋，紅色楓葉象徵居住在這片美麗富饒的土地上辛勤努力的加拿大人民。 加拿大國旗上面有什麼圖案？臺灣國旗上面有什麼圖案？ 請學生觀察加拿大國旗上的楓葉共有幾個角？(共有 11 個) 臺灣的白 	口語評量 學生能夠表達自己的想法、學生自主發言次數 口語評量 學生能夠表達自己的想法、學生自主發言次數 口語評量 學生能夠正確回應老師	自編教案： 楓情萬種 Canada 世界地圖、教學簡報、臺灣與加拿大國旗
-------	---	---	---	---	--	---	--	---

					<p>日上共有幾道光芒? (12 道)代表著一年 12 個月,一天 12 個時辰。</p> <ul style="list-style-type: none"> 臺灣國旗的青天代表自由,白日代表平等。 老師介紹加拿大和臺灣的英文(Canada, Taiwan)。I am from <u>Canada</u>. I am from <u>Taiwan</u>. 並請學生練習說自己從哪裡來的。 <p>3. Practice -</p> <ul style="list-style-type: none"> 學生能夠觀察國旗顏色,並完成【附件一】學習單。 請學生在世界地圖上指出台灣與加拿大的位置。 老師請學生兩人一組,配合課本 p.17 對話 Hello! I am from Taiwan. Hi! I am from Canada. (一位同學扮演臺灣人,一位同學扮演加拿大人) <p>4. Wrap up -</p> <ul style="list-style-type: none"> 複習今日所學的內容。 檢討學習單。 	<p>的問題、學生自主發言次數</p> <p>學生能夠按照老師給的句型說出句子</p> <p>實作評量 學生習寫作業之完整度與積極度</p>		
第 3 週	1	第一單元 加拿大好 楓光	<p>英語</p> <p>◎1-II-8 能聽懂簡易的教室用語。</p> <p>◎1-II-9 能聽懂簡易的日常生活用語。</p> <p>◎1-II-10 能聽懂簡易句型的句子。</p> <p>◎2-II-3 能說出課堂中所學的字詞。</p> <p>◎2-II-4 能使用簡易的教室用語。</p> <p>◎3-II-2 能辨識課堂中所學的字詞。</p> <p>◎3-II-3 能看懂課堂中所學的句子。</p> <p>4-II-3 能臨摹抄寫課堂中所學的字詞。</p> <p>6-II-1 能專注於教師的說明與演示。</p>	<p>英語</p> <p>◎Ac-II-1 簡易的教室用語。</p> <p>◎Ac-II-2 簡易的日常生活用語。</p> <p>◎C-II-1 國內(外)招呼方式。</p> <p>◎C-II-2 國內外主要節慶習俗。</p> <p>社會</p> <p>Bc-II-1 各個族群有不同的命名方式、節慶與風俗習慣。</p>	<p>1. 能了解加拿大的地理位置、國旗,並與我國對照。</p> <p>2. 認識加拿大的多元文化。</p> <p>3. 透過品楓的行動,除了能上台分享外,學生也能製作自己的書籤。</p> <p>4. 能閱讀英文繪本《Canada ABC》。</p>	<p>【一到三節:加拿大好楓光】</p> <p>教師準備:世界地圖、教學簡報、臺灣與加拿大國旗</p> <p>1. Warm up -</p> <ul style="list-style-type: none"> 教師先以 Hello! Good morning 向每一位同學打招呼。 老師 show 出自己旅遊的照片,與同學分享,並讓同學猜猜老師現在最想去的是哪一個國家? 數數看有多少同學和老師一樣想去加拿大旅遊。 請學生分享自己的國外旅遊經驗。 <p>2. Presentation -</p> <ul style="list-style-type: none"> 加拿大是世界上第二大的國家。 老師秀出自己最想旅遊的加拿大地圖,讓學生觀察,加拿大的地圖 	<p>自編教案: 楓情萬種 Canada 世界地圖、教學簡報、臺灣與加拿大國旗</p> <p>口語評量 學生能夠表達自己的想法、學生自主發言次數</p>	

6-II-2 積極參與各種課堂練習活動。
6 -II-3 樂於回答老師或同學所提的問題。7-II-2 能妥善運用情境中的非語言訊息以幫助學習。
◎8-II-3 能了解課堂中所介紹的國外主要節慶習俗。

社會

2b-II-2 感受與欣賞不同文化的特色。

像什麼東西?(楓葉)

- 老師讓學生看一段加拿大的介紹影片。
<https://www.youtube.com/watch?v=uDQkf8pn8bE>
 - 看完影片後問學生,你看到了哪些風景?你最想去影片中的哪一個地方? 加拿大的氣候你覺得和臺灣有什麼不同?
 - 老師解釋影片當中所看到的冰屋(igloo)是加拿大的北方原住民冬天會住的居所,為了在漫長的嚴冬中狩獵。
 - 老師拿出世界地圖,請學生指出臺灣與加拿大,並請學生猜猜看若是搭飛機從臺灣到加拿大要搭多久的飛機?(10~11 小時)
 - 老師根據世界地圖解釋,臺灣位於亞洲,而加拿大位於北美洲。
 - 老師拿出加拿大的國旗與臺灣的國旗讓學生觀察,請學生進行比較
 - 加拿大國旗什麼顏色? 臺灣的國旗是什麼顏色?
 - 老師解釋加拿大國旗顏色的意思:左右兩條紅邊分別表示加拿大東西兩岸相鄰的太平洋和大西洋,紅色楓葉象徵居住在這片美麗富饒的土地上辛勤努力的加拿大人民。
 - 加拿大國旗上面有什麼圖案? 臺灣國旗上面有什麼圖案?
 - 請學生觀察加拿大國旗上的楓葉共有幾個角?(共有 11 個) 臺灣的白日上共有幾道光芒?(12 道)代表著一年 12 個月,一天 12 個時辰。
 - 臺灣國旗的青天代表自由,白日代表平等。
 - 老師介紹加拿大和臺灣的英文(Canada, Taiwan)。I am from Canada. I am from Taiwan. 並請學生練習說自己從哪裡來的。
3. Practice -
- 學生能夠觀察國旗顏色,並完成【附件一】學習單。
 - 請學生在世界地圖上指出台灣與加拿大的位置。
 - 老師請學生兩人一組,配合課本 p.17 對話 Hello! I am from Taiwan. Hi! I am from Canada. (一位同學扮演臺灣人,一位同學扮演加拿大人)
4. Wrap up -

口語評量
學生能夠表達自己的想法、學生自主發言次數

口語評量
學生能夠正確回應老師的問題、學生自主發言次數

學生能夠按照老師給的句型說出句

						<ul style="list-style-type: none"> • 複習今日所學的內容。 • 檢討學習單。 	子															
第 4 週	1	第二單元-文化風情 I	英語 ◎1-II-8 能聽懂簡易的教室用語。 ◎1-II-9 能聽懂簡易的日常生活用語。 ◎1-II-10 能聽懂簡易句型的句子。 ◎2-II-3 能說出課堂中所學的字詞。 ◎2-II-4 能使用簡易的教室用語。 ◎3-II-2 能辨識課堂中所學的字詞。 ◎3-II-3 能看懂課堂中所學的句子。 4-II-3 能臨摹抄寫課堂中所學的字詞。 6-II-1 能專注於教師的說明與演示。 6-II-2 積極參與各種課堂練習活動。 6-II-3 樂於回答老師或同學所提的問題。 7-II-2 能妥善運用情境中的非語言訊息以幫助學習。 ◎8-II-3 能了解課堂中所介紹的國外主要節慶習俗。 社會 2b-II-2 感受與欣賞不同文化的特色。	英語 ◎Ac-II-1 簡易的教室用語。 ◎Ac-II-2 簡易的生活用語。 ◎C-II-1 國內(外)招呼方式。 ◎C-II-2 國內外主要節慶習俗。 社會 Bc-II-1 各個族群有不同的命名方式、節慶與風俗習慣。	1. 能了解加拿大的地理位置、國旗，並與我國對照。 2. 認識加拿大的多元文化。 3. 透過品楓的行動，除了能上台分享外，學生也能製作自己的書籤。 4. 能閱讀英文繪本《Canada ABC》。	【四到六節：文化風情 I】 教師準備：教學簡報 1. Warm up - <ul style="list-style-type: none"> • 老師介紹打招呼是人與人互動基本的禮儀，打招呼的方式包括：揮手、握手、擁抱、點頭微笑、敬禮、口語問候，這些都是打招呼的方式。老師問學生平時和人打招呼都怎麼打的？(課本 p.17) • 老師詢問學生不同的國家打招呼方式是否也不同？ 請學生發表自己平時打招呼的方式是什麼？ <ul style="list-style-type: none"> • 老師問學生：晚輩對長輩的打招呼方式和平輩間的有沒有什麼不一樣？ 2. Presentation - <ul style="list-style-type: none"> • 老師用預先做好的 ppt 向學生介紹不同國家的不同打招呼方式： • 接著根據簡報內容，介紹美國、泰國、非洲、日本、紐西蘭、英國、印度、臺灣。 <table border="1" data-bbox="1086 1085 1765 1444"> <thead> <tr> <th>打招呼方式</th> <th>國家</th> </tr> </thead> <tbody> <tr> <td>鞠躬</td> <td>印尼、日本、韓國</td> </tr> <tr> <td>親臉頰</td> <td>法國、巴西、西班牙</td> </tr> <tr> <td>擁抱</td> <td>美國、埃及</td> </tr> <tr> <td>將手放到對方背後輕拍</td> <td>墨西哥、俄國</td> </tr> <tr> <td>雙手合十</td> <td>泰國、印度</td> </tr> <tr> <td></td> <td></td> </tr> </tbody> </table>	打招呼方式	國家	鞠躬	印尼、日本、韓國	親臉頰	法國、巴西、西班牙	擁抱	美國、埃及	將手放到對方背後輕拍	墨西哥、俄國	雙手合十	泰國、印度			實作評量 學生習寫作 業之完整度 與積極度 口語評量 學生能夠正確回應老師的問題、學生自主發言次數	自編教案： 楓情萬種 Canada 世界地圖、教學簡報、臺灣與加拿大國旗
打招呼方式	國家																					
鞠躬	印尼、日本、韓國																					
親臉頰	法國、巴西、西班牙																					
擁抱	美國、埃及																					
將手放到對方背後輕拍	墨西哥、俄國																					
雙手合十	泰國、印度																					

					<ul style="list-style-type: none"> • 美國：擁抱禮是流行於歐美的一種禮節，通常與接吻禮同時進行。 擁抱禮行禮方法：兩人相對而立，右臂向上，左臂向下；右手扶對方左後肩，左手扶對方右後腰。握各自方位，雙方頭部及上身均向左相互擁抱，然後再向右擁抱，最後再次向左擁抱。 • 泰國：以(雙手合十)，男性將雙手放置於臉部前方女性則置於胸前，是對彼此及長輩打招呼的方式。 • 非洲：打招呼方式以舉起右手，手掌向著對方，目的是表示我的手並沒有握石頭、武器，是友好的象徵，用力握手是善意的表示。 • 日本：見面時多以鞠躬禮代替握手寒暄，45 度彎腰鞠躬。 • 紐西蘭：紐西蘭的原住民「毛利人」，他們打招呼的方式是鼻子碰鼻子兩次，代表交換鼻息，這是毛利人最親切的打招呼方式。 • 英國：吻手禮，男子同上層社會貴族婦女相見時，如果女方先伸出手 作下垂式，男方則可將指尖輕輕提起吻之；但如果女方不伸手表示，則不吻。 • 印度：雙手在胸前合十，頭微微頷首微笑。 • 臺灣：揮手、點頭等簡單的示意，受各國文化影響也有握手的禮節。 <p>3. Practice -</p> <ul style="list-style-type: none"> • 老師做出手指向上，手掌向內，手指向自己的臉或身體擺動的動作幾次後，問同學這樣的行為有什麼意義？ • 老師請學生練習幾次，告知學生剛剛的動作是在加拿大請別人過來時的手勢。 • 老師請學生站起來練習每一個國家打招呼時的手勢與動作。 • 接著請同學分組上台比動作，讓其他組猜猜看這是哪一個國家的打招呼姿勢。 <p>4. Wrap up -</p>	<p>口語評量</p> <p>學生能夠正確回應老師的問題、學生自主發言次數</p>	
--	--	--	--	--	---	---	--

						<ul style="list-style-type: none"> 老師告訴學生在每一個不同的國家都有他們獨特的文化，我們必須尊重每個國家的不同文化。 複習今天的所教過的內容。 																
第 5 週	1	第二單元-文化風情 I	<p>英語</p> <p>◎1-II-8 能聽懂簡易的教室用語。</p> <p>◎1-II-9 能聽懂簡易的日常生活用語。</p> <p>◎1-II-10 能聽懂簡易句型的句子。</p> <p>◎2-II-3 能說出課堂中所學的字詞。</p> <p>◎2-II-4 能使用簡易的教室用語。</p> <p>◎3-II-2 能辨識課堂中所學的字詞。</p> <p>◎3-II-3 能看懂課堂中所學的句子。</p> <p>4-II-3 能臨摹抄寫課堂中所學的字詞。</p> <p>6-II-1 能專注於教師的說明與演示。</p> <p>6-II-2 積極參與各種課堂練習活動。</p> <p>6-II-3 樂於回答老師或同學所提的問題。</p> <p>7-II-2 能妥善運用情境中的非語言訊息以幫助學習。</p> <p>◎8-II-3 能了解課堂中所介紹的國外主要節慶習俗。</p> <p>社會</p> <p>2b-II-2 感受與欣賞不同文化的特色。</p>	<p>英語</p> <p>◎Ac-II-1 簡易的教室用語。</p> <p>◎Ac-II-2 簡易的生活用語。</p> <p>◎C-II-1 國內(外)招呼方式。</p> <p>◎C-II-2 國內外主要節慶習俗。</p> <p>社會</p> <p>Bc-II-1 各個族群有不同的命名方式、節慶與風俗習慣。</p>	<p>1. 能了解加拿大的地理位置、國旗，並與我國對照。</p> <p>2. 認識加拿大的多元文化。</p> <p>3. 透過品楓的行動，除了能上台分享外，學生也能製作自己的書籤。</p> <p>4. 能閱讀英文繪本《Canada ABC》。</p>	<p>【四到六節：文化風情 I】</p> <p>教師準備:教學簡報</p> <p>1. Warm up -</p> <ul style="list-style-type: none"> 老師介紹打招呼是人與人互動基本的禮儀，打招呼的方式包括：揮手、握手、擁抱、點頭微笑、敬禮、口語問候，這些都是打招呼的方式。老師問學生平時和人打招呼都怎麼打的?(課本 p.17) 老師詢問學生不同的國家打招呼方式是否也不同? <p>請學生發表自己平時打招呼的方式是什麼?</p> <ul style="list-style-type: none"> 老師問學生:晚輩對長輩的打招呼方式和平輩間的有沒有什麼不一樣? <p>2. Presentation -</p> <ul style="list-style-type: none"> 老師用預先做好的 ppt 向學生介紹不同國家的不同打招呼方式: 接著根據簡報內容，介紹美國、泰國、非洲、日本、紐西蘭、英國、印度、臺灣。 <table border="1" data-bbox="1088 979 1765 1331"> <thead> <tr> <th>打招呼方式</th> <th>國家</th> </tr> </thead> <tbody> <tr> <td>鞠躬</td> <td>印尼、日本、韓國</td> </tr> <tr> <td>親臉頰</td> <td>法國、巴西、西班牙</td> </tr> <tr> <td>擁抱</td> <td>美國、埃及</td> </tr> <tr> <td>將手放到對方背後輕拍</td> <td>墨西哥、俄國</td> </tr> <tr> <td>雙手合十</td> <td>泰國、印度</td> </tr> <tr> <td colspan="2"> <ul style="list-style-type: none"> 美國：擁抱禮是流行於歐美的一種禮節，通常與接吻禮同時進行。 </td> </tr> </tbody> </table> <p>擁抱禮行禮方法：兩人相對而立，右臂向上，左臂向下；右手扶對方左後肩，左手扶對方右後腰。握各自方位，雙方頭部及</p>	打招呼方式	國家	鞠躬	印尼、日本、韓國	親臉頰	法國、巴西、西班牙	擁抱	美國、埃及	將手放到對方背後輕拍	墨西哥、俄國	雙手合十	泰國、印度	<ul style="list-style-type: none"> 美國：擁抱禮是流行於歐美的一種禮節，通常與接吻禮同時進行。 		<p>口語評量</p> <p>學生能夠正確回應老師的問題、學生自主發言次數</p>	<p>自編教案： 楓情萬種 Canada 世界地圖、教學簡報、臺灣與加拿大國旗</p>
打招呼方式	國家																					
鞠躬	印尼、日本、韓國																					
親臉頰	法國、巴西、西班牙																					
擁抱	美國、埃及																					
將手放到對方背後輕拍	墨西哥、俄國																					
雙手合十	泰國、印度																					
<ul style="list-style-type: none"> 美國：擁抱禮是流行於歐美的一種禮節，通常與接吻禮同時進行。 																						

					<p>上身均向左相互擁抱，然後再向右擁抱，最後再次向左擁抱。</p> <ul style="list-style-type: none"> • 泰國：以(雙手合十)，男性將雙手放置於臉部前方女性則置於胸前，是對彼此及長輩打招呼的方式。 • 非洲：打招呼方式以舉起右手，手掌向著對方，目的是表示我的手並沒有握石頭、武器，是友好的象徵，用力握手是善意的表示。 • 日本：見面時多以鞠躬禮代替握手寒暄，45 度彎腰鞠躬。 • 紐西蘭：紐西蘭的原住民「毛利人」，他們打招呼的方式是鼻子碰鼻子兩次，代表交換鼻息，這是毛利人最親切的打招呼方式。 • 英國：吻手禮，男子同上層社會貴族婦女相見時，如果女方先伸出手作下垂式，男方則可將指尖輕輕提起吻之；但如果女方不伸手表示，則不吻。 • 印度：雙手在胸前合十，頭微微頷首微笑。 • 臺灣：揮手、點頭等簡單的示意，受各國文化影響也有握手的禮節。 <p>3. Practice -</p> <ul style="list-style-type: none"> • 老師做出手指向上，手掌向內，手指向自己的臉或身體擺動的動作幾次後，問同學這樣的行為有什麼意義？ • 老師請學生練習幾次，告知學生剛剛的動作是在加拿大請別人過來時的手勢。 • 老師請學生站起來練習每一個國家打招呼時的手勢與動作。 • 接著請同學分組上台比動作，讓其他組猜猜看這是哪一個國家的打招呼姿勢。 <p>4. Wrap up -</p> <ul style="list-style-type: none"> • 老師告訴學生在每一個不同的國家都有他們獨特的文化，我們必須尊重每個國家的不同文化。 • 複習今天的所教過的內容。 	<p>口語評量</p> <p>學生能夠正確回應老師的問題、學生自主發言次數</p>	
--	--	--	--	--	--	---	--

第 6 週	1	第二單元-文化風情 I	<p>英語</p> <p>◎1-II-8 能聽懂簡易的教室用語。</p> <p>◎1-II-9 能聽懂簡易的日常生活用語。</p> <p>◎1-II-10 能聽懂簡易句型的句子。</p> <p>◎2-II-3 能說出課堂中所學的字詞。</p> <p>◎2-II-4 能使用簡易的教室用語。</p> <p>◎3-II-2 能辨識課堂中所學的字詞。</p> <p>◎3-II-3 能看懂課堂中所學的句子。</p> <p>4-II-3 能臨摹抄寫課堂中所學的字詞。</p> <p>6-II-1 能專注於教師的說明與演示。</p> <p>6-II-2 積極參與各種課堂練習活動。</p> <p>6-II-3 樂於回答老師或同學所提的問題。</p> <p>7-II-2 能妥善運用情境中的非語言訊息以幫助學習。</p> <p>◎8-II-3 能了解課堂中所介紹的國外主要節慶習俗。</p> <p>社會</p> <p>2b-II-2 感受與欣賞不同文化的特色。</p>	<p>英語</p> <p>◎Ac-II-1 簡易的教室用語。</p> <p>◎Ac-II-2 簡易的生活用語。</p> <p>◎C-II-1 國內(外)招呼方式。</p> <p>◎C-II-2 國內外主要節慶習俗。</p> <p>社會</p> <p>Bc-II-1 各個族群有不同的命名方式、節慶與風俗習慣。</p>	<p>1. 能了解加拿大的地理位置、國旗，並與我國對照。</p> <p>2. 認識加拿大的多元文化。</p> <p>3. 透過品楓的行動，除了能上台分享外，學生也能製作自己的書籤。</p> <p>4. 能閱讀英文繪本《Canada ABC》。</p>	<p>【四到六節：文化風情 I】</p> <p>教師準備：教學簡報</p> <p>1. Warm up -</p> <ul style="list-style-type: none"> 老師介紹打招呼是人與人互動基本的禮儀，打招呼的方式包括：揮手、握手、擁抱、點頭微笑、敬禮、口語問候，這些都是打招呼的方式。老師問學生平時和人打招呼都怎麼打的？(課本 p.17) 老師詢問學生不同的國家打招呼方式是否也不同？ <p>請學生發表自己平時打招呼的方式是什麼？</p> <ul style="list-style-type: none"> 老師問學生：晚輩對長輩的打招呼方式和平輩間的有沒有什麼不一樣？ <p>2. Presentation -</p> <ul style="list-style-type: none"> 老師用預先做好的 ppt 向學生介紹不同國家的不同打招呼方式： 接著根據簡報內容，介紹美國、泰國、非洲、日本、紐西蘭、英國、印度、臺灣。 <table border="1" data-bbox="1086 829 1765 1181"> <thead> <tr> <th>打招呼方式</th> <th>國家</th> </tr> </thead> <tbody> <tr> <td>鞠躬</td> <td>印尼、日本、韓國</td> </tr> <tr> <td>親臉頰</td> <td>法國、巴西、西班牙</td> </tr> <tr> <td>擁抱</td> <td>美國、埃及</td> </tr> <tr> <td>將手放到對方背後輕拍</td> <td>墨西哥、俄國</td> </tr> <tr> <td>雙手合十</td> <td>泰國、印度</td> </tr> <tr> <td colspan="2"> <ul style="list-style-type: none"> 美國：擁抱禮是流行於歐美的一種禮節，通常與接吻禮同時進行。 </td> </tr> </tbody> </table> <p>擁抱禮行禮方法：兩人相對而立，右臂向上，左臂向下；右手扶對方左後肩，左手扶對方右後腰。握各自方位，雙方頭部及上身均向左相互擁抱，然後再向右擁抱，最後再次向左擁抱。</p> <ul style="list-style-type: none"> 泰國：以(雙手合十)，男性將雙手放置於臉部前方女性則置於胸前，是對彼此及長輩打招呼的方式。 	打招呼方式	國家	鞠躬	印尼、日本、韓國	親臉頰	法國、巴西、西班牙	擁抱	美國、埃及	將手放到對方背後輕拍	墨西哥、俄國	雙手合十	泰國、印度	<ul style="list-style-type: none"> 美國：擁抱禮是流行於歐美的一種禮節，通常與接吻禮同時進行。 		<p>口語評量</p> <p>學生能夠正確回應老師的問題、學生自主發言次數</p>	<p>自編教案： 楓情萬種 Canada 世界地圖、教學簡報、臺灣與加拿大國旗</p>
打招呼方式	國家																					
鞠躬	印尼、日本、韓國																					
親臉頰	法國、巴西、西班牙																					
擁抱	美國、埃及																					
將手放到對方背後輕拍	墨西哥、俄國																					
雙手合十	泰國、印度																					
<ul style="list-style-type: none"> 美國：擁抱禮是流行於歐美的一種禮節，通常與接吻禮同時進行。 																						

					<ul style="list-style-type: none"> 非洲：打招呼方式以舉起右手，手掌向著對方，目的是表示我的手並沒有握石頭、武器，是友好的象徵，用力握手是善意的表示。 日本：見面時多以鞠躬禮代替握手寒暄，45 度彎腰鞠躬。 紐西蘭：紐西蘭的原住民「毛利人」，他們打招呼的方式是鼻子碰鼻子兩次，代表交換鼻息，這是毛利人最親切的打招呼方式。 英國：吻手禮，男子同上層社會貴族婦女相見時，如果女方先伸出手作下垂式，男方則可將指尖輕輕提起吻之；但如果女方不伸手表示，則不吻。 印度：雙手在胸前合十，頭微微頷首微笑。 臺灣：揮手、點頭等簡單的示意，受各國文化影響也有握手的禮節。 <p>3. Practice -</p> <ul style="list-style-type: none"> 老師做出手指向上，手掌向內，手指向自己的臉或身體擺動的動作幾次後，問同學這樣的行為有什麼意義？ 老師請學生練習幾次，告知學生剛剛的動作是在加拿大請別人過來時的手勢。 老師請學生站起來練習每一個國家打招呼時的手勢與動作。 接著請同學分組上台比動作，讓其他組猜猜看這是哪一個國家的打招呼姿勢。 <p>4. Wrap up -</p> <ul style="list-style-type: none"> 老師告訴學生在每一個不同的國家都有他們獨特的文化，我們必須尊重每個國家的不同文化。 複習今天的所教過的內容。 	口語評量	學生能夠正確回應老師的問題、學生自主發言次數	
第 7 週	1	第三單元 文化風情 II	英語 ◎1-II-8 能聽懂簡易的教室用語。 ◎1-II-9 能聽懂簡易	英語 ◎Ac-II-1 簡易的教室用語。 ◎Ac-II-2 簡易的	1. 能了解加拿大的地理位置、國旗，並與我國對照。 2. 認識加拿大的多元文化。 3. 透過品楓的行動，除了能	【第七節到第九節：文化風情 II】 教師準備：教學簡報	1. Warm up -	自編教案： 楓情萬種

的日常生活用語。
 ◎1-II-10 能聽懂簡易句型的句子。
 ◎2-II-3 能說出課堂中所學的字詞。
 ◎2-II-4 能使用簡易的教室用語。
 ◎3-II-2 能辨識課堂中所學的字詞。
 ◎3-II-3 能看懂課堂中所學的句子。
 4-II-3 能臨摹抄寫課堂中所學的字詞。
 6-II-1 能專注於教師的說明與演示。
 6-II-2 積極參與各種課堂練習活動。
 6-II-3 樂於回答老師或同學所提的問題。
 7-II-2 能妥善運用情境中的非語言訊息以幫助學習。
 ◎8-II-3 能了解課堂中所介紹的國外主要節慶習俗。

社會

2b-II-2 感受與欣賞不同文化的特色。

生活用語。
 ◎C-II-1 國內(外)招呼方式。
 ◎C-II-2 國內外主要節慶習俗。

社會

Bc-II-1 各個族群有不同的命名方式、節慶與風俗習慣。

上台分享外，學生也能製作自己的書籤。
 4. 能閱讀英文繪本《Canada ABC》。

- 老師問學生最喜歡的動物是什麼?
 - 在臺灣，你如果去動物園，你會看到什麼動物呢?
 - 哪些動物是只能在台灣看到的?(台灣獼猴、臺灣黑熊、台灣藍鵲、台灣梅花鹿等)。
 - 請同學觀察新台幣一千元與五百元上，各是哪些動物?(五百元：台灣梅花鹿；一千元：臺灣帝雉)
2. Presentation -
- 老師放一段影片介紹臺灣黑熊的影片。(取材自臺灣吧)
<https://www.youtube.com/watch?v=x4rtJm1M5Vg>
 - 老師根據影片內容詢問學生，台灣黑熊有什麼特徵?(胸前有 V 字或是有新月型斑紋)
 - 在影片中台灣黑熊面臨了什麼問題?
 - 接下來，老師介紹加拿大的野生動物，請同學看一段影片
https://www.youtube.com/watch?v=ArT_it0yLsA，接著問學生，在這個影片當中你看到了那些野生動物?
 - 老師把同學講出來的動物寫在黑板上(黑熊、棕熊、鹿、大角山羊)
 - 這些動物臺灣有嗎?你能在臺灣的動物園裡看到嗎?
 - 老師透過簡報補充，除了這些動物以外，在加拿大還可以看到麋鹿和馴鹿以及狼。
3. Practice -
- 老師請學生看著【附件二】學習單上面的圖圈出臺灣黑熊與棕熊(黑熊)的不同之處。

台灣黑熊	棕熊
黑熊全身被以粗糙但極富光澤的黑色毛髮，頸部附近的毛特別長，可超過 10 公分，下頰前端白色，而最大的特徵便是胸前的黃白色 V 字形或新月形斑紋。	身體之肩背部隆起，毛髮較長。毛髮顏色多變，典型的棕色，混和色調的褐色、金黃色、銀灰色、或完全黑色。灰色的熊出現在北美。

口語評量
 學生能夠正確回應老師的問題、學生自主發言次數

口語評量
 學生能根據影片內容夠正確回應老師的問題、學生自主發言次數

實作評量：
 學生能透過圖片的觀察

Canada
 世界地圖、教學簡報、臺灣與加拿大國旗

					<ul style="list-style-type: none"> 請同學圈出加拿大特有的野生動物。 <p>4. Wrap up -</p> <ul style="list-style-type: none"> 老師個告訴學生這些特有的野生動物現在都是屬於保育類動物，人類一定要好好的愛惜他們。 複習本單元的所教過的內容。 	辨別出台灣黑熊與棕熊的不同之處在哪		
第 8 週	1	第三單元 文化風情 II	<p>英語</p> <p>◎1-II-8 能聽懂簡易的教室用語。</p> <p>◎1-II-9 能聽懂簡易的日常生活用語。</p> <p>◎1-II-10 能聽懂簡易句型的句子。</p> <p>◎2-II-3 能說出課堂中所學的字詞。</p> <p>◎2-II-4 能使用簡易的教室用語。</p> <p>◎3-II-2 能辨識課堂中所學的字詞。</p> <p>◎3-II-3 能看懂課堂中所學的句子。</p> <p>4-II-3 能臨摹抄寫課堂中所學的字詞。</p> <p>6-II-1 能專注於教師的說明與演示。</p> <p>6-II-2 積極參與各種課堂練習活動。</p> <p>6-II-3 樂於回答老師或同學所提的問題。</p> <p>7-II-2 能妥善運用情境中的非語言訊息以幫助學習。</p> <p>◎8-II-3 能了解課堂中所介紹的國外主要節</p>	<p>英語</p> <p>◎Ac-II-1 簡易的教室用語。</p> <p>◎Ac-II-2 簡易的生活用語。</p> <p>◎C-II-1 國內(外)招呼方式。</p> <p>◎C-II-2 國內外主要節慶習俗。</p> <p>社會</p> <p>Bc-II-1 各個族群有不同的命名方式、節慶與風俗習慣。</p>	<p>1. 能了解加拿大的地理位置、國旗，並與我國對照。</p> <p>2. 認識加拿大的多元文化。</p> <p>3. 透過品楓的行動，除了能上台分享外，學生也能製作自己的書籤。</p> <p>4. 能閱讀英文繪本《Canada ABC》。</p>	<p>【第七節到第九節：文化風情 II】</p> <p>教師準備:教學簡報</p> <p>1. Warm up -</p> <ul style="list-style-type: none"> 老師問學生最喜歡的動物是什麼? 在臺灣，你如果去動物園，你會看到什麼動物呢? 哪些動物是只能在台灣看到的?(台灣獼猴、臺灣黑熊、台灣藍鵲、台灣梅花鹿等)。 請同學觀察新台幣一千元與五百元上，各是哪些動物?(五百元：台灣梅花鹿；一千元：臺灣帝雉) <p>2. Presentation -</p> <ul style="list-style-type: none"> 老師放一段影片介紹臺灣黑熊的影片。(取材自臺灣吧) https://www.youtube.com/watch?v=x4rtJm1M5Vg <ul style="list-style-type: none"> 老師根據影片內容詢問學生，台灣黑熊有什麼特徵?(胸前有 V 字或是有新月型斑紋) 在影片中台灣黑熊面臨了什麼問題? 接下來，老師介紹加拿大的野生動物，請同學看一段影片 	<p>口語評量</p> <p>學生能夠正確回應老師的問題、學生自主發言次數</p> <p>口語評量</p> <p>學生能根據</p>	<p>自編教案： 楓情萬種 Canada 世界地圖、教學簡報、臺灣與加拿大國旗</p>

			慶習俗。 社會 2b-II-2 感受與欣賞不同文化的特色。		<p>https://www.youtube.com/watch?v=ArT_it0yLsA，接著問學生，在這個影片當中你看到了那些野生動物？</p> <ul style="list-style-type: none"> 老師把同學講出來的動物寫在黑板上(黑熊、棕熊、鹿、大角山羊) 這些動物臺灣有嗎?你能在臺灣的動物園裡看到嗎? 老師透過簡報補充，除了這些動物以外，在加拿大還可以看到麋鹿和馴鹿以及狼。 <p>3. Practice -</p> <ul style="list-style-type: none"> 老師請學生看著【附件二】學習單上面的圖圈出臺灣黑熊與棕熊(黑熊)的不同之處。 <table border="1" data-bbox="1084 541 1765 834"> <thead> <tr> <th>台灣黑熊</th> <th>棕熊</th> </tr> </thead> <tbody> <tr> <td>黑熊全身被以粗糙但極富光澤的黑色毛髮，頸部附近的毛特別長，可超過 10 公分，下顎前端白色，而最大的特徵便是胸前的黃白色</td> <td>身體之肩背部隆起，毛髮較長。毛髮顏色多變，典型的棕色，混和色調的褐色、金黃色、銀灰色、或完全黑色。灰色的熊出現在北美。</td> </tr> </tbody> </table> <p>●V 字形或半圓形斑紋犬特有的野生動物。</p> <p>4. Wrap up -</p> <ul style="list-style-type: none"> 老師個告訴學生這些特有的野生動物現在都是屬於保育類動物，人類一定要好好的愛惜他們。 複習本單元的所教過的內容。 	台灣黑熊	棕熊	黑熊全身被以粗糙但極富光澤的黑色毛髮，頸部附近的毛特別長，可超過 10 公分，下顎前端白色，而最大的特徵便是胸前的黃白色	身體之肩背部隆起，毛髮較長。毛髮顏色多變，典型的棕色，混和色調的褐色、金黃色、銀灰色、或完全黑色。灰色的熊出現在北美。	影片內容夠 正確回應老師的問題、 學生自主發言次數 實作評量： 學生能透過圖片的觀察辨別出台灣黑熊與棕熊的不同之處在哪	
台灣黑熊	棕熊										
黑熊全身被以粗糙但極富光澤的黑色毛髮，頸部附近的毛特別長，可超過 10 公分，下顎前端白色，而最大的特徵便是胸前的黃白色	身體之肩背部隆起，毛髮較長。毛髮顏色多變，典型的棕色，混和色調的褐色、金黃色、銀灰色、或完全黑色。灰色的熊出現在北美。										
第 9 週	1	第三單元 文化風情	英語 ◎1-II-8 能聽懂簡易的教室用語。 ◎1-II-9 能聽懂簡易	英語 ◎Ac-II-1 簡易的教室用語。 ◎Ac-II-2 簡易的	1. 能了解加拿大的地理位置、國旗，並與我國對照。 2. 認識加拿大的多元文化。 3. 透過品楓的行動，除了能	【第七節到第九節：文化風情 II】 教師準備:教學簡報		自編教案:			

	<p>II</p> <p>的日常生活用語。 ◎1-II-10 能聽懂簡易句型的句子。 ◎2-II-3 能說出課堂中所學的字詞。 ◎2-II-4 能使用簡易的教室用語。 ◎3-II-2 能辨識課堂中所學的字詞。 ◎3-II-3 能看懂課堂中所學的句子。 4-II-3 能臨摹抄寫課堂中所學的字詞。 6-II-1 能專注於教師的說明與演示。 6-II-2 積極參與各種課堂練習活動。 6-II-3 樂於回答老師或同學所提的問題。 7-II-2 能妥善運用情境中的非語言訊息以幫助學習。 ◎8-II-3 能了解課堂中所介紹的國外主要節慶習俗。</p> <p>社會 2b-II-2 感受與欣賞不同文化的特色。</p>	<p>生活用語。 ◎C-II-1 國內(外)招呼方式。 ◎C-II-2 國內外主要節慶習俗。</p> <p>社會 Bc-II-1 各個族群有不同的命名方式、節慶與風俗習慣。</p>	<p>上台分享外，學生也能製作自己的書籤。 4. 能閱讀英文繪本《Canada ABC》。</p>	<p>1. Warm up -</p> <ul style="list-style-type: none"> 老師問學生最喜歡的動物是什麼? 在臺灣，你如果去動物園，你會看到什麼動物呢? 哪些動物是只能在台灣看到的?(台灣獼猴、臺灣黑熊、台灣藍鵲、台灣梅花鹿等)。 請同學觀察新台幣一千元與五百元上，各是哪些動物?(五百元：台灣梅花鹿；一千元：臺灣帝雉) <p>2. Presentation -</p> <ul style="list-style-type: none"> 老師放一段影片介紹臺灣黑熊的影片。(取材自臺灣吧) https://www.youtube.com/watch?v=x4rtJmIM5Vg <ul style="list-style-type: none"> 老師根據影片內容詢問學生，台灣黑熊有什麼特徵?(胸前有 V 字或是有新月型斑紋) 在影片中台灣黑熊面臨了什麼問題? 接下來，老師介紹加拿大的野生動物，請同學看一段影片 https://www.youtube.com/watch?v=ArT_it0yLsA，接著問學生，在這個影片當中你看到了那些野生動物? 老師把同學講出來的動物寫在黑板上(黑熊、棕熊、鹿、大角山羊) 這些動物臺灣有嗎?你能在臺灣的動物園裡看到嗎? 老師透過簡報補充，除了這些動物以外，在加拿大還可以看到麋鹿和馴鹿以及狼。 <p>3. Practice -</p> <ul style="list-style-type: none"> 老師請學生看著【附件二】學習單上面的圖圈出臺灣黑熊與棕熊(黑熊)的不同之處。 	<p>口語評量 學生能夠正確回應老師的問題、學生自主發言次數</p> <p>口語評量 學生能根據影片內容夠正確回應老師的問題、學生自主發言次數</p>	<p>楓情萬種 Canada 世界地圖、教學簡報、臺灣與加拿大國旗</p>				
				<table border="1"> <thead> <tr> <th data-bbox="1070 1209 1429 1257">台灣黑熊</th> <th data-bbox="1429 1209 1774 1257">棕熊</th> </tr> </thead> <tbody> <tr> <td data-bbox="1070 1257 1429 1447">黑熊全身被以粗糙但極富光澤的黑色毛髮，頸部附近的毛特別長，可超過 10 公分，下頰前端白色，而最大的特徵便是胸前的黃白色</td> <td data-bbox="1429 1257 1774 1447">身體之肩背部隆起，毛髮較長。毛髮顏色多變，典型的棕色，混和色調的褐色、金黃色、銀灰色、或完全黑色。灰色的熊出現在北美。</td> </tr> </tbody> </table>	台灣黑熊	棕熊	黑熊全身被以粗糙但極富光澤的黑色毛髮，頸部附近的毛特別長，可超過 10 公分，下頰前端白色，而最大的特徵便是胸前的黃白色	身體之肩背部隆起，毛髮較長。毛髮顏色多變，典型的棕色，混和色調的褐色、金黃色、銀灰色、或完全黑色。灰色的熊出現在北美。	<p>實作評量： 學生能透過圖片的觀察</p>	
台灣黑熊	棕熊									
黑熊全身被以粗糙但極富光澤的黑色毛髮，頸部附近的毛特別長，可超過 10 公分，下頰前端白色，而最大的特徵便是胸前的黃白色	身體之肩背部隆起，毛髮較長。毛髮顏色多變，典型的棕色，混和色調的褐色、金黃色、銀灰色、或完全黑色。灰色的熊出現在北美。									

						<p>V 字形或新月形斑紋。</p> <ul style="list-style-type: none"> 請同學圈出加拿大特有的野生動物。 <p>4. Wrap up -</p> <ul style="list-style-type: none"> 老師個告訴學生這些特有的野生動物現在都是屬於保育類動物，人類一定要好好的愛惜他們。 複習本單元的所教過的內容。 	<p>辨別出台灣黑熊與棕熊的不同之處在哪</p>	
第 10 週	1	<p>第四單元 加拿大好 楓景 I<繪 本教學>】</p>	<p>英語</p> <p>◎1-II-8 能聽懂簡易的教室用語。</p> <p>◎1-II-9 能聽懂簡易的日常生活用語。</p> <p>◎1-II-10 能聽懂簡易句型的句子。</p> <p>◎2-II-3 能說出課堂中所學的字詞。</p> <p>◎2-II-4 能使用簡易的教室用語。</p> <p>◎3-II-2 能辨識課堂中所學的字詞。</p> <p>◎3-II-3 能看懂課堂中所學的句子。</p> <p>4-II-3 能臨摹抄寫課堂中所學的字詞。</p> <p>6-II-1 能專注於教師的說明與演示。</p> <p>6-II-2 積極參與各種課堂練習活動。</p> <p>6-II-3 樂於回答老師或同學所提的問題。</p> <p>7-II-2 能妥善運用情境中的非語言訊息以幫助學習。</p> <p>◎8-II-3 能了解課堂中所介紹的國外主要節</p>	<p>英語</p> <p>◎Ac-II-1 簡易的教室用語。</p> <p>◎Ac-II-2 簡易的生活用語。</p> <p>◎C-II-1 國內(外)招呼方式。</p> <p>◎C-II-2 國內外主要節慶習俗。</p> <p>社會</p> <p>Bc-II-1 各個族群有不同的命名方式、節慶與風俗習慣。</p>	<p>1. 能了解加拿大的地理位置、國旗，並與我國對照。</p> <p>2. 認識加拿大的多元文化。</p> <p>3. 透過品楓的行動，除了能上台分享外，學生也能製作自己的書籤。</p> <p>4. 能閱讀英文繪本《Canada ABC》。</p>	<p>【第十節到十二節：加拿大好楓景I<繪本教學>】</p> <p>教師準備:教學簡報、英語繪本 Canada ABC</p> <p>1. Warm up -</p> <p>教師呈現繪本封面，請同學觀察封面，再請同學說出他們看到什麼?再請同學猜猜看這本書的主題與什麼有關。</p> <p>老師利用 youtube 影片做 picture walk。 (https://www.youtube.com/watch?v=jzKSPuMKFMk)</p> <p>看完影片後，老師問學生看到了哪些東西?(動物、建築、文化特色)</p> <p>2. Presentation -</p> <p>老師一邊唸故事一邊複習這一課所教的字母與代表字 Aa, Bb, Cc, apple, book, cat (把重點放在 ABC 這三個字母上)。</p> <p>以下灰底標記為老師可以教的重點。</p> <p>A is for Arctic.</p> <p>B is for Beaver.</p> <p>C is for Canda.</p> <p>D is for dogsled.</p>	<p>口語評量</p> <p>學生能夠正確回應老師的問題、學生自主發言次數</p>	<p>自編教案: 楓情萬種 Canada 世界地圖、教學簡報、臺灣與加拿大國旗</p>

慶習俗。

社會

2b-II-2 感受與欣賞不同文化的特色。

E is for evergreen. (在這一頁當中你看到了哪些動物?)

F is for Flag.

G is for goose.

H is for Hockey.

I is for Inuksuk.

J is for 1st July.

K is for Kayak.

L is for loonie.

M is for maple.

N is for Niagara Falls

O is for Ottawa.

P is for polar bear.

Q is for Quebec.

R is for Railroad

S is for Stampede.

T is for totem pole.

U is for Uniform.

V is for Voyageur.

W is for whale.

X is for explore.

Y is for Tukon.

Z is for Zamboni.

老師導讀到 E is for evergreen 時，可以請同學找出圖片中在森林裡的小動物。為什麼加拿大又叫做 evergreen 呢?因為加拿大擁有豐富的森林。老師請學生想想看，在上一節課當中，我們介紹了加拿大的特有動物，在今天的繪本裡，你們又看到你哪些動物?(whale, beaver) 這些動物在臺灣看得到嗎?

老師問學生，從繪本當中，你可以知道加拿大人最喜歡從事哪些活動?(滑

口語評量

學生能夠正確回應老師的問題、學生自主發言次數

					<p>獨木舟與冰上曲棍球)。這些運動在臺灣有嗎?常見嗎?</p> <p>老師讓學生欣賞一段冰上曲棍球的影片。</p> <p>https://www.youtube.com/watch?v=5npEafmaU8E</p> <p>老師問學生，在影片當中，你看到了什麼?</p> <p>冰上曲棍球他們的鞋子是什麼?(溜冰鞋)</p> <p>你覺得這種運動是危險還是安全?</p> <p>你覺得這種運動好玩嗎?</p> <p>老師介紹 kayak 這項運動(從簡報播放)</p> <p>在臺灣有沒有看過這種活動?</p> <p>你覺得好玩嗎?</p> <p>危險還是安全?</p> <p>3. Practice -</p> <p>請學生完成【附件三】著色學習單並數一數有幾個 A、B、C。</p> <p>老師重新帶讀繪本並將所強調的單字用 TPR 的方式呈現。</p> <p>4. Wrap up -</p> <p>複習今天的所教過的內容。</p> <p>老師複習本課 ABC。</p>			
第 11 週	1	第四單元 加拿大好 風景 I<繪 本教學>】	<p>英語</p> <p>◎1-II-8 能聽懂簡易的教室用語。</p> <p>◎1-II-9 能聽懂簡易的日常生活用語。</p> <p>◎1-II-10 能聽懂簡易句型的句子。</p> <p>◎2-II-3 能說出課堂中所學的字詞。</p> <p>◎2-II-4 能使用簡易的教室用語。</p> <p>◎3-II-2 能辨識課堂中所學的字詞。</p> <p>◎3-II-3 能看懂課堂中所學的句子。</p> <p>4-II-3 能臨摹抄寫課堂中所學的字詞。</p> <p>6-II-1 能專注於教師</p>	<p>英語</p> <p>◎Ac-II-1 簡易的教室用語。</p> <p>◎Ac-II-2 簡易的生活用語。</p> <p>◎C-II-1 國內(外)招呼方式。</p> <p>◎C-II-2 國內外主要節慶習俗。</p> <p>社會</p> <p>Bc-II-1 各個族群有不同的命名方式、節慶與風俗習慣。</p>	<p>1. 能了解加拿大的地理位置、國旗，並與我國對照。</p> <p>2. 認識加拿大的多元文化。</p> <p>3. 透過品楓的行動，除了能上台分享外，學生也能製作自己的書籤。</p> <p>4. 能閱讀英文繪本《Canada ABC》。</p>	<p>【第十節到十二節：加拿大好風景I<繪本教學>】</p> <p>教師準備:教學簡報、英語繪本 Canada ABC</p> <p>1. Warm up -</p> <p>教師呈現繪本封面，請同學觀察封面，再請同學說出他們看到什麼?再請同學猜猜看這本書的主題與什麼有關。</p> <p>老師利用 youtube 影片做 picture walk。 (https://www.youtube.com/watch?v=jzKSPuMKFMk)</p> <p>看完影片後，老師問學生看到了哪些東西?(動物、建築、文化特色)</p> <p>2. Presentation -</p> <p>老師一邊唸故事一邊複習這一課所教的字母與代表字 Aa, Bb, Cc, apple,</p>	<p>口語評量</p> <p>學生能夠正確回應老師的問題、學生自主發言</p> <p>次數</p>	<p>自編教案: 楓情萬種 Canada 世界地圖、教 學簡報、臺灣 與加拿大國旗</p>

的說明與演示。
6-II-2 積極參與各種
課堂練習活動。
6 -II-3 樂於回答老師
或同學所提的問題。7-
II-2 能妥善運用情境
中的非語言訊息以幫助
學習。
◎8-II-3 能了解課堂
中所介紹的國外主要節
慶習俗。

社會

2b-II-2 感受與欣賞不
同文化的特色。

book, cat (把重點放在 ABC 這三個字母上)。

以下灰底標記為老師可以教的重點。

A is for Arctic.

B is for Beaver.

C is for Canda.

D is for dogsled.

E is for evergreen. (在這一頁當中你看到了哪些動物?)

F is for Flag.

G is for goose.

H is for Hockey.

I is for Inuksuk.

J is for 1st July.

K is for Kayak.

L is for loonie.

M is for maple.

N is for Niagara Falls

O is for Ottawa.

P is for polar bear.

Q is for Quebec.

R is for Railroad

S is for Stampede.

T is for totem pole.

U is for Uniform.

V is for Voyageur.

W is for whale.

X is for explore.

Y is for Tukon.

Z is for Zamboni.

口語評量

學生能夠正



					<p>老師導讀到 E is for evergreen 時，可以請同學找出圖片中在森林裡的小動物。為什麼加拿大又叫做 evergreen 呢?因為加拿大擁有豐富的森林。</p> <p>老師請學生想想看，在上一節課當中，我們介紹了加拿大的特有動物，在今天的繪本裡，你們又看到你哪些動物?(whale, beaver) 這些動物在臺灣看得到嗎?</p> <p>老師問學生，從繪本當中，你可以知道加拿大人最喜歡從事哪些活動?(滑獨木舟與冰上曲棍球)。這些運動在臺灣有嗎?常見嗎?</p> <p>老師讓學生欣賞一段冰上曲棍球的影片。</p> <p>https://www.youtube.com/watch?v=5npEaFmaU8E</p> <p>老師問學生，在影片當中，你看到了什麼?</p> <p>冰上曲棍球他們的鞋子是什麼?(溜冰鞋)</p> <p>你覺得這種運動是危險還是安全?</p> <p>你覺得這種運動好玩嗎?</p> <p>老師介紹 kayak 這項運動(從簡報播放)</p> <p>在台灣有沒有看過這種活動?</p> <p>你覺得好玩嗎?</p> <p>危險還是安全?</p> <p>3. Practice -</p> <p>請學生完成【附件三】著色學習單並數一數有幾個 A、B、C。</p> <p>老師重新帶讀繪本並將所強調的單字用 TPR 的方式呈現。</p> <p>4. Wrap up -</p> <p>複習今天的所教過的內容。</p> <p>老師複習本課 ABC。</p>	<p>確回應老師的問題、學生自主發言次數</p>	
第 12 週	1	第四單元 加拿大好 楓景 I<繪 本教學>】	<p>英語</p> <p>◎1-II-8 能聽懂簡易的教室用語。</p> <p>◎1-II-9 能聽懂簡易的日常生活用語。</p> <p>◎1-II-10 能聽懂簡易句型的句子。</p> <p>◎2-II-3 能說出課堂</p>	<p>英語</p> <p>◎Ac-II-1 簡易的教室用語。</p> <p>◎Ac-II-2 簡易的生活用語。</p> <p>◎C-II-1 國內(外)招呼方式。</p> <p>◎C-II-2 國內外主</p>	<p>1. 能了解加拿大的地理位置、國旗，並與我國對照。</p> <p>2. 認識加拿大的多元文化。</p> <p>3. 透過品楓的行動，除了能上台分享外，學生也能製作自己的書籤。</p> <p>4. 能閱讀英文繪本《Canada ABC》。</p>	<p>【第十節到十二節：加拿大好楓景I<繪本教學>】</p> <p>教師準備:教學簡報、英語繪本 Canada ABC</p> <p>1. Warm up -</p> <p>教師呈現繪本封面，請同學觀察封面，再請同學說出他們看到什麼?再請</p>	<p>自編教案: 楓情萬種 Canada</p>

		<p>中所學的字詞。</p> <p>◎2-II-4 能使用簡易的教室用語。</p> <p>◎3-II-2 能辨識課堂中所學的字詞。</p> <p>◎3-II-3 能看懂課堂中所學的句子。</p> <p>4-II-3 能臨摹抄寫課堂中所學的字詞。</p> <p>6-II-1 能專注於教師的說明與演示。</p> <p>6-II-2 積極參與各種課堂練習活動。</p> <p>6-II-3 樂於回答老師或同學所提的問題。</p> <p>7-II-2 能妥善運用情境中的非語言訊息以幫助學習。</p> <p>◎8-II-3 能了解課堂中所介紹的國外主要節慶習俗。</p> <p>社會</p> <p>2b-II-2 感受與欣賞不同文化的特色。</p>	<p>要節慶習俗。</p> <p>社會</p> <p>Bc-II-1 各個族群有不同的命名方式、節慶與風俗習慣。</p>		<p>同學猜猜看這本書的主題與什麼有關。老師利用 youtube 影片做 picture walk。</p> <p>(https://www.youtube.com/watch?v=jzKSPuMKFMk)</p> <p>看完影片後，老師問學生看到了哪些東西？(動物、建築、文化特色)</p> <p>2. Presentation -</p> <p>老師一邊唸故事一邊複習這一課所教的字母與代表字 Aa, Bb, Cc, apple, book, cat (把重點放在 ABC 這三個字母上)。</p> <p>以下灰底標記為老師可以教的重點。</p> <p>A is for Arctic.</p> <p>B is for Beaver.</p> <p>C is for Canda.</p> <p>D is for dogsled.</p> <p>E is for evergreen. (在這一頁當中你看到了哪些動物?)</p> <p>F is for Flag.</p> <p>G is for goose.</p> <p>H is for Hockey.</p> <p>I is for Inuksuk.</p> <p>J is for 1st July.</p> <p>K is for Kayak.</p> <p>L is for loonie.</p> <p>M is for maple.</p> <p>N is for Niagara Falls</p> <p>O is for Ottawa.</p> <p>P is for polar bear.</p> <p>Q is for Quebec.</p> <p>R is for Railroad</p> <p>S is for Stampede.</p> <p>T is for totem pole.</p>	<p>口語評量</p> <p>學生能夠正確回應老師的問題、學生自主發言次數</p>	<p>世界地圖、教學簡報、臺灣與加拿大國旗</p>
--	--	--	---	--	---	---	---------------------------


					<p>U is for Uniform.</p> <p>V is for Voyageur.</p> <p>W is for whale.</p> <p>X is for explore.</p> <p>Y is for Tukon.</p> <p>Z is for Zamboni.</p> <p>老師導讀到 E is for evergreen 時，可以請同學找出圖片中在森林裡的小動物。為什麼加拿大又叫做 evergreen 呢?因為加拿大擁有豐富的森林。老師請學生想想看，在上一節課當中，我們介紹了加拿大的特有動物，在今天的繪本裡，你們又看到你哪些動物?(whale, beaver) 這些動物在臺灣看得到嗎?</p> <p>老師問學生，從繪本當中，你可以知道加拿大人最喜歡從事哪些活動?(滑獨木舟與冰上曲棍球)。這些運動在臺灣有嗎?常見嗎?</p> <p>老師讓學生欣賞一段冰上曲棍球的影片。</p> <p>https://www.youtube.com/watch?v=5npEafmaU8E</p> <p>老師問學生，在影片當中，你看到了什麼?</p> <p>冰上曲棍球他們的鞋子是什麼?(溜冰鞋)</p> <p>你覺得這種運動是危險還是安全?</p> <p>你覺得這種運動好玩嗎?</p> <p>老師介紹 kayak 這項運動(從簡報播放)</p> <p>在臺灣有沒有看過這種活動?</p> <p>你覺得好玩嗎?</p> <p>危險還是安全?</p> <p>3. Practice -</p> <p>請學生完成【附件三】著色學習單並數一數有幾個 A、B、C。</p> <p>老師重新帶讀繪本並將所強調的單字用 TPR 的方式呈現。</p> <p>4. Wrap up -</p> <p>複習今天的所教過的內容。</p>	<p>口語評量</p> <p>學生能夠正確回應老師的問題、學生自主發言次數</p>	
--	--	--	--	--	---	---	--

						<p>老師複習本課 ABC。</p>		
<p>第 13 週</p>	<p>1</p>	<p>第五單元 加拿大好 風景 II < 節慶教學 >】</p>	<p>英語 ◎1-II-8 能聽懂簡易的教室用語。 ◎1-II-9 能聽懂簡易的日常生活用語。 ◎1-II-10 能聽懂簡易句型的句子。 ◎2-II-3 能說出課堂中所學的字詞。 ◎2-II-4 能使用簡易的教室用語。 ◎3-II-2 能辨識課堂中所學的字詞。 ◎3-II-3 能看懂課堂中所學的句子。 4-II-3 能臨摹抄寫課堂中所學的字詞。 0-II-1 能專注於教師的說明與演示。 0-II-2 積極參與各種課堂練習活動。 0-II-3 樂於回答老師或同學所提的問題。 1-II-2 能妥善運用情境中的非語言訊息以幫助學習。 ◎8-II-3 能了解課堂中所介紹的國外主要節慶習俗。</p> <p>社會 2D-II-2 感受與欣賞不同文化的特色。</p>	<p>英語 ◎Ac-II-1 簡易的教室用語。 ◎AC-II-2 簡易的日常生活用語。 ◎C-II-1 國內(外)招呼方式。 ◎C-II-2 國內外主要節慶習俗。</p> <p>社會 Bc-II-1 各個族群有不同的命名方式、節慶與風俗習慣。</p>	<p>1. 能了解加拿大的地理位置、國旗，並與我國對照。 2. 認識加拿大的多元文化。 3. 透過節慶的行動，除了能上台分享外，學生也能製作自己的書籤。 4. 能閱讀英文繪本《Canada ABC》。</p>	<p>老師複習本課 ABC。</p> <ul style="list-style-type: none"> ● 第十三到十七節：加拿大好風景 II <節慶教學>】 ● 教師準備：教學簡報、月曆紙(或是粉彩紙) ● 學生準備：請學生準備牛仔帽 ● 1. Warm up - ● 老師問學生在上一堂課的繪本裡面，我們有提到兩個節日，有誰記得是什麼嗎？(加拿大的國慶日與牛仔節) ● 加拿大的國慶日是幾月幾日？臺灣的國慶日是幾月幾日？ ● 請各位同學回想一下，臺灣國慶日的時候會怎麼慶祝呢？ ● 加拿大的國慶日他們是怎麼慶祝的？ ● 什麼是牛仔節？ ● 2. Presentation - ● 加拿大的國慶日是每年的七月一日；臺灣的國慶日是每年的十月十日，2020 年的時候，加拿大已經 153 歲了，而臺灣也 109 歲了。在加拿大國慶日這天，會放煙火，還會舉辦馬拉松比賽。 ● 老師讓學生欣賞一段 Canada Day 的影片。 https://www.youtube.com/watch?v=MrmmaL3tRfI ● 牛仔節：加拿大的牛仔節是世界上最大的牛仔活動，在Calgary 這個地方舉辦。老師播放一段牛仔節的介紹，牛仔節是卡加利一年一度為期十天的慶典活動。在牛仔節期間，整個城市充斥著牛仔氣息，在路上，你能看到不管男女老少個個喬裝成牛仔。 https://www.youtube.com/watch?v=JyHLPDy4Ng ● 老師介紹的三個節慶活動—在加拿大冰雪節上(Canada's Winterlude)，傳統的中國龍舟將被放在冰上參加比賽，這也是世界上最大的冰上龍舟賽，每支隊伍由舵手、鼓手、划槳手共 12 人組成，分組展開直線競速，比拼團隊合作與耐力。選手們用特製的馬蹄形冰釘觸碰冰面，發出有節奏的聲響。老師讓學生瀏覽冰雪節的影片。 https://www.youtube.com/watch?v=-7wk_RVkfRI ● www.icedragonboat.ca 加拿大冰雪節網站 ● 這個和我們的端午節龍舟比賽有什麼不同？ ● 你覺得加拿大的冰雪節和臺灣的端午節的龍舟，哪一個比較好玩？為什麼？ ● 3. Praticce - (做牛仔帽) ● 步驟一：老師發下事先準備好的日曆紙或是粉彩紙。(上面先畫好一個圓，建議直徑約 23 公分，可以拿兩~三人份的小電鍋蓋來畫大圓) ● 步驟二：畫小圓(直徑約 17 公分)，可以用電鍋的蒸盤畫。 ● 步驟三：沿著大圓往內剪。(如圖) 	<p>口語評量 學生能夠正確回應老師的問題、學生自主發言次數</p> <p>口語評量 學生能夠回應老師的問題、學生自主發言次數</p> <p>實作評量 學生是否積極參與藝術創作的活動</p>	<p>自編教案： 風情萬種 Canada 世界地圖、教學簡報、臺灣與加拿大國旗</p>  

						<ul style="list-style-type: none"> • 步驟四：剪好後往內折。 • 步驟五：剪一條長方形(寬約 10 公分)，沿著邊緣的周長慢慢貼上。 <ul style="list-style-type: none"> • (如圖) • 每位學生都做完後，老師請同學到台前，做出牛仔騎馬丟帽子的動作，並學習 cowboy，同時複習 C 的發音。 • 4. Wrap up - • 複習今天的所教過的節慶。 • 老師問學生，在這三個節慶當中，你最喜歡哪一個?為什麼? • 如果你有機會去加拿大，你最想參加哪一個節慶活動? 	<p>口語評量</p> <p>學生能夠正確回應老師的問題、學生自主發言</p> <p>次數</p>	
第 14 週	1	<p>第五單元 加拿大好風景 II < 節慶教學 >】</p>	<p>英語</p> <p>◎1-II-8 能聽懂簡易的教室用語。</p> <p>◎1-II-9 能聽懂簡易的日常生活用語。</p> <p>◎1-II-10 能聽懂簡易句型的句子。</p> <p>◎2-II-3 能說出課堂中所學的字詞。</p> <p>◎2-II-4 能使用簡易的教室用語。</p> <p>◎3-II-2 能辨識課堂中所學的字詞。</p> <p>◎3-II-3 能看懂課堂中所學的句子。</p> <p>4-II-3 能臨摹抄寫課堂中所學的字詞。</p> <p>b-11-1 能專注於教師的說明與演示。</p> <p>b-11-2 積極參與各種課堂練習活動。</p> <p>b-11-3 樂於回答老師或同學所提的問題。</p> <p>f-11-2 能妥善運用情境中的非語言訊息以幫助學習。</p> <p>◎8-II-3 能了解課堂中所介紹的國外主要節慶習俗。</p> <p>社會</p> <p>2D-11-2 感受與欣賞不同文化的特色。</p>	<p>英語</p> <p>◎Ac-II-1 簡易的教室用語。</p> <p>◎AC-11-2 簡易的日常生活用語。</p> <p>◎C-II-1 國內(外)招呼方式。</p> <p>◎C-II-2 國內外主要節慶習俗。</p> <p>社會</p> <p>Bc-11-1 各個族群有不同的命名方式、節慶與風俗習俗。</p>	<p>1. 能了解加拿大的地理位置、國旗，並與我國對照。</p> <p>2. 認識加拿大的多元文化。</p> <p>3. 透過節慶的行動，除了能上台分享外，學生也能製作自己的書籤。</p> <p>4. 能閱讀英文繪本《Canada ABC》。</p>	<p>1.</p> <ul style="list-style-type: none"> • 第十三到十七節：加拿大好風景 II <節慶教學>】 • 教師準備：教學簡報、月曆紙(或是粉彩紙) • 學生準備：請學生準備牛仔帽 • 1. Warm up - • 老師問學生在上一堂課的繪本裡面，我們有提到兩個節日，有誰記得是什麼嗎?(加拿大的國慶日與牛仔節) • 加拿大的國慶日是幾月幾日?臺灣的國慶日是幾月幾日? • 請各位同學回想一下，臺灣國慶日的時候會怎麼慶祝呢? • 加拿大的國慶日他們是怎麼慶祝的? • 什麼是牛仔節? • 2. Presentation - • 加拿大的國慶日是每年的七月一日；臺灣的國慶日是每年的十月十日，2020 年的時候，加拿大已經 153 歲了，而臺灣也 109 歲了。在加拿大國慶日這天，會放煙火，還會舉辦馬拉松比賽。 • 老師讓學生欣賞一段 Canada Day 的影片。 https://www.youtube.com/watch?v=MrmmaL3trfI • 牛仔節：加拿大的牛仔節是世界上最大的牛仔活動，在 Calgary 這個地方舉辦。老師播放一段牛仔節的介紹，牛仔節是卡加利一年一度為期十天的慶典活動。在牛仔節期間，整個城市充斥著牛仔氣息，在路上，你能看到不管男女老少個個喬裝成牛仔。 https://www.youtube.com/watch?v=JyHLPPDy4Ng • 老師介紹的三個節慶活動一在加拿大冰雪節上(Canada's Winterlude)，傳統的中國龍舟將被放在冰上參加比賽，這也是世界上最大的冰上龍舟賽，每支隊伍由舵手、鼓手、划槳手共 12 人組成，分組展開直線競速，比拼團隊合作與耐力。選手們用特製的馬蹄形冰釘觸碰冰面，發出有節奏的聲響。老師讓學生瀏覽冰雪節的影片。 https://www.youtube.com/watch?v=-7wk_RVkfRI 	<p>口語評量</p> <p>學生能夠正確回應老師的問題、學生自主發言</p> <p>次數</p>	<p>目編教案：</p> <p>楓情萬種</p> <p>Canada</p> <p>世界地圖、教學簡報、堂簿</p> <p>與加拿大國旗</p>

						<ul style="list-style-type: none"> • www.icedragonboat.ca 加拿大冰雪節網站 • 這個和我們的端午節龍舟比賽有什麼不同? • 你覺得加拿大的冰雪節和臺灣的端午節的龍舟, 哪一個比較好玩? 為什麼? • 3. Practice - (做牛仔帽) • 步驟一: 老師發下事先準備好的日曆紙或是粉彩紙。(上面先畫好一個圓, 建議直徑約 23 公分, 可以拿兩~三人份的小電鍋蓋來畫大圓) • 步驟二: 畫小圓(直徑約 17 公分), 可以用電鍋的蒸盤畫。 • 步驟三: 沿著大圓往內剪。(如圖) • • • • 步驟四: 剪好後往內折。 • 步驟五: 剪一條長方形(寬約 10 公分), 沿著邊緣的周長慢慢貼上。 • (如圖) • • 每位學生都做完後, 老師請同學到台前, 做出牛仔騎馬丟帽子的動作, 並學習 cowboy, 同時複習 C 的發音。 • 4. Wrap up - • 複習今天的所教過的節慶。 • 老師問學生, 在這三個節慶當中, 你最喜歡哪一個? 為什麼? • 如果你有機會去加拿大, 你最想參加哪一個節慶活動? 	<p>實作評量 學生是否積極參與藝術創作的活動</p>  <p>口語評量 學生能夠正確回應老師的問題、學生自主發言 次數</p> 	
第 15 週	1	第五單元 加拿大好 風景 II < 節慶教學 >】	<p>英語</p> <p>◎1-II-8 能聽懂簡易的教室用語。 ◎1-II-9 能聽懂簡易的日常生活用語。</p> <p>◎1-II-10 能聽懂簡易句型的句子。</p> <p>◎2-II-3 能說出課堂中所學的字詞。</p> <p>◎2-II-4 能使用簡易的教室用語。</p> <p>◎3-II-2 能辨識課堂中所學的字詞。</p> <p>◎3-II-3 能看懂課堂中所學的句子。</p> <p>4-II-3 能臨摹抄寫課堂中所學的字詞。</p> <p>0-II-1 能專注於教師的說明與演示。</p> <p>0-II-2 積極參與各種課堂練習活動。</p> <p>0-II-3 樂於回答老師或同學所提的問題。</p> <p>7-II-2 能妥善運用情</p>	<p>英語</p> <p>◎Ac-II-1 簡易的教室用語。 ◎Ac-II-2 簡易的日常生活用語。</p> <p>◎C-II-1 國內(外)招呼方式。</p> <p>◎C-II-2 國內外主要節慶習俗。</p> <p>社會</p> <p>Bc-II-1 各個族群有不同的命名方式、節慶與風俗習慣。</p>	<p>1. 能了解加拿大的地理位置、國旗, 並與我國對照。</p> <p>2. 認識加拿大的多元文化。</p> <p>3. 透過圖文的行動, 能上台分享外, 學生也能製作自己的書籤。</p> <p>4. 能閱讀英文繪本《Canada ABC》。</p>	<p>第十三到十七節: 加拿大好風景 II <節慶教學>】</p> <p>教師準備: 教學簡報、月曆紙(或是粉彩紙)</p> <p>學生準備: 請學生準備牛仔帽</p> <p>1. Warm up -</p> <p>老師問學生在上一堂課的繪本裡面, 我們有提到兩個節日, 有誰記得是什麼嗎?(加拿大的國慶日與牛仔節)</p> <p>加拿大的國慶日是幾月幾日? 臺灣的國慶日是幾月幾日?</p> <p>請各位同學回想一下, 臺灣國慶日的時候會怎麼慶祝呢?</p> <p>加拿大的國慶日他們是怎麼慶祝的?</p> <p>什麼是牛仔節?</p> <p>2. Presentation -</p> <p>加拿大的國慶日是每年的七月一日; 臺灣的國慶日是每年的十月十日, 2020 年的時候, 加拿大已經 153 歲了, 而臺灣也 109 歲了。在加拿大國慶日這天, 會放煙火, 還會舉辦馬拉松比賽。</p> <p>老師讓學生欣賞一段 Canada Day 的影片。 https://www.youtube.com/watch?v=MrmmAL3tRfI</p> <p>牛仔節: 加拿大的牛仔節是世界上最大的牛仔活動, 在 Calgary 這個地方舉辦。老師播放一段牛仔節的介紹, 牛仔節</p>	<p>口語評量 學生能夠正確回應老師的問題、學生自主發言 次數</p>	<p>自編教案: 楓情萬種 Canada 世界地圖、教學簡報、臺灣與加拿大國旗</p>

			<p>境中的非語言訊息以幫助學習。</p> <p>◎8-II-3 能了解課堂中所介紹的國外主要節慶習俗。</p> <p>社會</p> <p>2b-II-2 感受與欣賞不同文化的特色。</p>			<p>是卡加利一年一度為期十天的慶典活動。在牛仔節期間，整個城市充斥著牛仔氣息，在路上，你能看到不管男女老少個個喬裝成牛仔。</p> <p>https://www.youtube.com/watch?v=JyHLPPDy4Ng</p> <ul style="list-style-type: none"> 老師介紹的三個節慶活動—在加拿大冰雪節上(Canada's Winterlude)，傳統的中國龍舟將被放在冰上參加比賽，這也是世界上最大的冰上龍舟賽，每支隊伍由舵手、鼓手、划槳手共 12 人組成，分組展開直線競速，比拼團隊合作與耐力。選手們用特製的馬蹄形冰釘觸碰冰面，發出有節奏的聲響。老師讓學生瀏覽冰雪節的影片。 https://www.youtube.com/watch?v=-7wk_RVkfRI www.icedragonboat.ca 加拿大冰雪節網站 這個和我們的端午節龍舟比賽有什麼不同? 你覺得加拿大的冰雪節和臺灣的端午節的龍舟，哪一個比較好玩?為什麼? 3. Practice - (做牛仔帽) 步驟一：老師發下事先準備好的日曆紙或是粉彩紙。(上面先畫好一個圓，建議直徑約 23 公分，可以拿兩~三人份的小電鍋蓋來畫大圓) 步驟二：畫小圓(直徑約 17 公分)，可以用電鍋的蒸盤畫。 步驟三：沿著大圓往內剪。(如圖) 步驟四：剪好後往內折。 步驟五：剪一條長方形(寬約 10 公分)，沿著邊緣的周長慢慢貼上。 (如圖) 每位學生都做完後，老師請同學到台前，做出牛仔騎馬丟帽子的動作，並學習 cowboy，同時複習 C 的發音。 4. Wrap up - 複習今天的所教過的節慶。 老師問學生，在這三個節慶當中，你最喜歡哪一個?為什麼? 如果你有機會去加拿大，你最想參加哪一個節慶活動? <p>3.</p>	<p>口語評量 學生能夠回應老師的問題、學生自主發言次數</p> <p>實作評量 學生是否積極參與藝術創作的活動</p>	 
第 16 週	1	<p>第五單元 加拿大好風景 II <節慶教學 >】</p>	<p>英語</p> <p>◎1-II-8 能聽懂簡易的教室用語。</p> <p>◎1-II-9 能聽懂簡易的日常生活用語。</p> <p>◎1-II-10 能聽懂簡易句型的句子。</p> <p>◎2-II-3 能說出課堂中所學的字詞。</p> <p>◎2-II-4 能使用簡易的教室用語。</p> <p>◎3-II-2 能辨識課堂中所學的字詞。</p>	<p>英語</p> <p>◎Ac-II-1 簡易的教室用語。</p> <p>◎Ac-II-2 簡易的日常生活用語。</p> <p>◎C-II-1 國內(外)招呼方式。</p> <p>◎C-II-2 國內外主要節慶習俗。</p> <p>社會</p> <p>Bc-II-1 各個族群有不同的命名方</p>	<p>1. 能了解加拿大的地理位置、國旗，並與我國對照。</p> <p>2. 認識加拿大的多元文化。</p> <p>3. 透過口語的互動，除了能上台分享外，學生也能製作自己的書籤。</p> <p>4. 能閱讀英文繪本《Canada ABC》。</p>	<p>第十三到十七節：加拿大好風景 II <節慶教學>】</p> <ul style="list-style-type: none"> 教師準備：教學簡報、月曆紙(或是粉彩紙) 學生準備：請學生準備牛仔帽 1. Warm up - 老師問學生在上一堂課的繪本裡面，我們有提到兩個節日，有誰記得是什麼嗎?(加拿大的國慶日與牛仔節) 加拿大的國慶日是幾月幾日?臺灣的國慶日是幾月幾日? 請各位同學回想一下，臺灣國慶日的時候會怎麼慶祝呢? 加拿大的國慶日他們是怎麼慶祝的? 	<p>口語評量 學生能夠正確回應老師的問題、學生自主發言次數</p>	<p>自編教案： 楓情萬種 Canada 世界地圖、教學簡報、臺灣與加拿大國旗</p>

			<p>◎3-II-3 能看懂課堂中所學的句子。</p> <p>4-II-3 能臨摹抄寫課堂中所學的字詞。</p> <p>6-II-1 能專注於教師的說明與演示。</p> <p>6-II-2 積極參與各種課堂練習活動。</p> <p>6-II-3 樂於回答老師或同學所提的問題。</p> <p>7-II-2 能妥善運用情境中的非語言訊息以幫助學習。</p> <p>◎8-II-3 能了解課堂中所介紹的國外主要節慶習俗。</p> <p>社會</p> <p>2b-II-2 感受與欣賞不同文化的特色。</p>	<p>式、節慶與風俗習慣。</p>		<ul style="list-style-type: none"> • 什麼是牛仔節？ • 2. Presentation - • 加拿大的國慶日是每年的七月一日；臺灣的國慶日是每年的十月十日，2020 年的時候，加拿大已經 153 歲了，而臺灣也 109 歲了。在加拿大國慶日這天，會放煙火，還會舉辦馬拉松比賽。 • 老師讓學生欣賞一段 Canada Day 的影片。 https://www.youtube.com/watch?v=Mrmmal3tRfI • 牛仔節：加拿大的牛仔節是世界上最大的牛仔活動，在Calgary 這個地方舉辦。老師播放一段牛仔節的介紹，牛仔節是卡加利一年一度為期十天的慶典活動。在牛仔節期間，整個城市充斥著牛仔氣息，在路上，你能看到不管男女老少個個喬裝成牛仔。 https://www.youtube.com/watch?v=JyHLPPDy4Ng • 老師介紹的三個節慶活動—在加拿大冰雪節上(Canada's Winterlude)，傳統的中國龍舟將被放在冰上參加比賽，這也是世界上最大的冰上龍舟賽，每支隊伍由舵手、鼓手、划槳手共 12 人組成，分組展開直線競速，比拼團隊合作與耐力。選手們用特製的馬蹄形冰釘觸碰冰面，發出有節奏的聲響。老師讓學生瀏覽冰雪節的影片。 https://www.youtube.com/watch?v=-7wk_RVkfRI • www.icedragonboat.ca 加拿大冰雪節網站 • 這個和我們的端午節龍舟比賽有什麼不同？ • 你覺得加拿大的冰雪節和臺灣的端午節的龍舟，哪一個比較好玩？為什麼？ • 3. Practice - (做牛仔帽) • 步驟一：老師發下事先準備好的日曆紙或是粉彩紙。(上面先畫好一個圓，建議直徑約 23 公分，可以拿兩~三人份的小電鍋蓋來畫大圓) • 步驟二：畫小圓(直徑約 17 公分)，可以用電鍋的蒸盤畫。 • 步驟三：沿著大圓往內剪。(如圖) • • • 步驟四：剪好後往內折。 • 步驟五：剪一條長方形(寬約 10 公分)，沿著邊緣的周長慢慢貼上。 • (如圖) • • 每位學生都做完後，老師請同學到台前，做出牛仔騎馬丟帽子的動作，並學習 cowboy，同時複習 C 的發音。 • 4. Wrap up - • 複習今天的所教過的節慶。 • 老師問學生，在這三個節慶當中，你最喜歡哪一個？為什麼？ • 如果你有機會去加拿大，你最想參加哪一個節慶活動？ <p>4.</p>	<p>口語評量 學生能夠回應老師的問題、學生自主發言次數</p> <p>實作評量 學生是否積極參與藝術創作的活動</p> <p>口語評量 學生能夠正確回應老師的問題、學生自主發言次數</p>	
第	1	第五單元	<p>英語</p> <p>◎1-II-8 能聽懂簡易</p>	<p>英語</p> <p>◎Ac-II-1 簡易的</p>	<p>1. 能了解加拿大的地理位置、國旗，並與我國對照。</p>	<ul style="list-style-type: none"> • 第十三到十七節：加拿大好風景 II <節慶教學> • 教師準備：教學簡報、月曆紙(或是粉彩紙) 		

加拿大好 風景 II < 節慶教學 >

的教室用語。

◎1-II-9 能聽懂簡易的日常生活用語。

◎1-II-10 能聽懂簡易句型的句子。

◎2-II-3 能說出課堂中所學的字詞。

◎2-II-4 能使用簡易的教室用語。

◎3-II-2 能辨識課堂中所學的字詞。

◎3-II-3 能看懂課堂中所學的句子。

4-II-3 能臨摹抄寫課堂中所學的字詞。

6-II-1 能專注於教師的說明與演示。

6-II-2 積極參與各種課堂練習活動。

6-II-3 樂於回答老師或同學所提的問題。

7-II-2 能妥善運用情境中的非語言訊息以幫助學習。

◎8-II-3 能了解課堂中所介紹的國外主要節慶習俗。

社會

2b-II-2 感受與欣賞不同文化的特色。

教室用語。

◎Ac-II-2 簡易的生活用語。

◎C-II-1 國內(外)招呼方式。

◎C-II-2 國內外主要節慶習俗。

社會

Bc-II-1 各個族群有不同的命名方式、節慶與風俗習慣。

2. 認識加拿大的多元文化。

3. 透過品楓的行動，除了能上台分享外，學生也能製作自己的書籤。

4. 能閱讀英文繪本《Canada ABC》。

- 學生準備：請學生準備牛仔帽
- 1. Warm up -
 - 老師問學生在上一堂課的繪本裡面，我們有提到兩個節日，有誰記得是什麼嗎？(加拿大的國慶日與牛仔節)
 - 加拿大的國慶日是幾月幾日？臺灣的國慶日是幾月幾日？
 - 請各位同學回想一下，臺灣國慶日的時候會怎麼慶祝呢？
 - 加拿大的國慶日他們是怎麼慶祝的？
 - 什麼是牛仔節？
- 2. Presentation -
 - 加拿大的國慶日是每年的七月一日；臺灣的國慶日是每年的十月十日，2020 年的時候，加拿大已經 153 歲了，而臺灣也 109 歲了。在加拿大國慶日這天，會放煙火，還會舉辦馬拉松比賽。
 - 老師讓學生欣賞一段 Canada Day 的影片。
<https://www.youtube.com/watch?v=MrmmaL3tRfI>
 - 牛仔節：加拿大的牛仔節是世界上最大的牛仔活動，在 Calgary 這個地方舉辦。老師播放一段牛仔節的介紹，牛仔節是卡加利一年一度為期十天的慶典活動。在牛仔節期間，整個城市充斥著牛仔氣息，在路上，你能看到不管男女老少個個喬裝成牛仔。
<https://www.youtube.com/watch?v=JyHLPPDy4Ng>
 - 老師介紹的三個節慶活動—在加拿大冰雪節上(Canada's Winterlude)，傳統的中國龍舟將被放在冰上參加比賽，這也是世界上最大的冰上龍舟賽，每支隊伍由舵手、鼓手、划槳手共 12 人組成，分組展開直線競速，比拼團隊合作與耐力。選手們用特製的馬蹄形冰釘觸碰冰面，發出有節奏的聲響。老師讓學生瀏覽冰雪節的影片。
https://www.youtube.com/watch?v=-7wk_RVkfRI
 - www.icedragonboat.ca 加拿大冰雪節網站
 - 這個和我們的端午節龍舟比賽有什麼不同？
 - 你覺得加拿大的冰雪節和臺灣的端午節的龍舟，哪一個比較好玩？為什麼？
- 3. Practice - (做牛仔帽)
 - 步驟一：老師發下事先準備好的日曆紙或是粉彩紙。(上面先畫好一個圓，建議直徑約 23 公分，可以拿兩~三人份的小電鍋蓋來畫大圓)
 - 步驟二：畫小圓(直徑約 17 公分)，可以用電鍋的蒸盤畫。
 - 步驟三：沿著大圓往內剪。(如圖)
 -
 -
 -
 - 步驟四：剪好後往內折。
 - 步驟五：剪一條長方形(寬約 10 公分)，沿著邊緣的周長慢慢貼上。
- (如圖)

口語評量
學生能夠正確回應老師的問題、學生自主發言次數

口語評量
學生能夠回應老師的問題、學生自主發言次數

實作評量
學生是否積極參與藝術創作的活動


口語評量
學生能夠正

自編教案：

楓情萬種

Canada

世界地圖、教學簡報、臺灣與加拿大國旗



						<ul style="list-style-type: none"> 每位學生都做完後，老師請同學到台前，做出牛仔騎馬丟帽子的動作，並學習 cowboy，同時複習 C 的發音。 4. Wrap up - 複習今天的所教過的節慶。 老師問學生，在這三個節慶當中，你最喜歡哪一個？為什麼？ 如果你有機會去加拿大，你最想參加哪一個節慶活動？ 	<p>確回應老師的問題、學生自主發言次數</p>	
第 18 週	1	第六單元 品楓行動－製作書籤	<p>英語</p> <p>◎1-II-8 能聽懂簡易的教室用語。</p> <p>◎1-II-9 能聽懂簡易的日常生活用語。</p> <p>◎1-II-10 能聽懂簡易句型的句子。</p> <p>◎2-II-3 能說出課堂中所學的字詞。</p> <p>◎2-II-4 能使用簡易的教室用語。</p> <p>◎3-II-2 能辨識課堂中所學的字詞。</p> <p>◎3-II-3 能看懂課堂中所學的句子。</p> <p>4-II-3 能臨摹抄寫課堂中所學的字詞。</p> <p>6-II-1 能專注於教師的說明與演示。</p> <p>6-II-2 積極參與各種課堂練習活動。</p> <p>6-II-3 樂於回答老師或同學所提的問題。</p> <p>7-II-2 能妥善運用情境中的非語言訊息以幫助學習。</p> <p>◎8-II-3 能了解課堂中所介紹的國外主要節慶習俗。</p> <p>社會</p> <p>2b-II-2 感受與欣賞不同文化的特色。</p>	<p>英語</p> <p>◎Ac-II-1 簡易的教室用語。</p> <p>◎Ac-II-2 簡易的日常生活用語。</p> <p>◎C-II-1 國內（外）招呼方式。</p> <p>◎C-II-2 國內外主要節慶習俗。</p> <p>社會</p> <p>Bc-II-1 各個族群有不同的命名方式、節慶與風俗習慣。</p>	<p>1. 能了解加拿大的地理位置、國旗，並與我國對照。</p> <p>2. 認識加拿大的多元文化。</p> <p>3. 透過品楓的行動，除了能上台分享外，學生也能製作自己的書籤。</p> <p>4. 能閱讀英文繪本《Canada ABC》。</p>	<p>【第十八節到第二十一節：品楓行動－製作書籤】</p> <p>教師準備：要準備比較厚的葉片與葉脈粗的葉子，例如菩提樹、桂花葉、羊蹄甲、玉蘭花葉，由於失敗率很高，所以老師可以準備多一點的葉子（或是在前一節課，就先請同學去找葉子）、鍋子、加熱的具（卡式瓦斯爐或電磁爐…等）、鏟子、牙刷</p> <p>1. Warm up -</p> <p>老師 show 出不同種類的樹葉書籤(圖片)給學生看，老師問學生說最喜歡哪一種書籤？</p> <p>老師告訴學生，今天我們要來做書籤。</p> <p>老師問學生是否知道書籤的功用是什麼？</p> <p>老師請學生把帶來的葉子交給老師。</p> <p>2. Presentation -</p> <p>老師讓學生看一段製作書籤的教學影片，接著跟學生說，我們今天要來做葉片書籤，過程中請務必注意安全。</p> <p>https://www.youtube.com/watch?v=vMCNc0fEuHw</p> <p>3. Preactice -</p> <p>步驟一：老師將學生的葉片放入鍋子當中煮（用冷水），放入氫氧化鈉（鹼片），水開後轉小火，煮十分鐘。</p> <p>步驟二：洗淨。將煮過的葉片放在盤中間，用水輕輕的沖，並用牙刷將葉肉刷掉。（不能太大力，否則會毀了葉片）</p> <p>步驟三：用廚房紙巾壓乾。（輕壓讓水吸附葉上的水分）</p> <p>步驟四：將製作好的葉脈置於雲彩或粉彩紙上，並在紙上用畫筆或一些紙類作裝飾後，放在護貝膠膜中。</p>	<p>實作評量</p> <p>學生是否積極參與藝術創作的活動</p>	<p>自編教案： 楓情萬種 Canada 世界地圖、教學簡報、臺灣與加拿大國旗</p>

						<p>4. Wrap up -</p> <p>老師問學生今天你們用來做書籤的葉子是哪一個植物的?</p> <p>老師又問了一次,加拿大人們最喜歡拿來做書籤的葉子是哪一種樹木的葉子?(楓樹)</p>	<p>口語評量</p> <p>學生能夠正確回應老師的問題、學生自主發言次數</p>	
第19週	1	第六單元 品楓行動—製作書籤	<p>英語</p> <p>◎1-II-8 能聽懂簡易的教室用語。</p> <p>◎1-II-9 能聽懂簡易的日常生活用語。</p> <p>◎1-II-10 能聽懂簡易句型的句子。</p> <p>◎2-II-3 能說出課堂中所學的字詞。</p> <p>◎2-II-4 能使用簡易的教室用語。</p> <p>◎3-II-2 能辨識課堂中所學的字詞。</p> <p>◎3-II-3 能看懂課堂中所學的句子。</p> <p>4-II-3 能臨摹抄寫課堂中所學的字詞。</p> <p>6-II-1 能專注於教師的說明與演示。</p> <p>6-II-2 積極參與各種課堂練習活動。</p> <p>6-II-3 樂於回答老師或同學所提的問題。</p> <p>7-II-2 能妥善運用情境中的非語言訊息以幫助學習。</p> <p>◎8-II-3 能了解課堂中所介紹的國外主要節慶習俗。</p> <p>社會</p> <p>2b-II-2 感受與欣賞不同文化的特色。</p>	<p>英語</p> <p>◎Ac-II-1 簡易的教室用語。</p> <p>◎Ac-II-2 簡易的生活用語。</p> <p>◎C-II-1 國內(外)招呼方式。</p> <p>◎C-II-2 國內外主要節慶習俗。</p> <p>社會</p> <p>Bc-II-1 各個族群有不同的命名方式、節慶與風俗習慣。</p>	<p>1. 能了解加拿大的地理位置、國旗,並與我國對照。</p> <p>2. 認識加拿大的多元文化。</p> <p>3. 透過品楓的行動,除了能上台分享外,學生也能製作自己的書籤。</p> <p>4. 能閱讀英文繪本《Canada ABC》。</p>	<p>【第十八節到第二十一節:品楓行動—製作書籤】</p> <p>教師準備:要準備比較厚的葉片與葉脈粗的葉子,例如菩提樹、桂花葉、羊蹄甲、玉蘭花葉,由於失敗率很高,所以老師可以準備多一點的葉子(或是在前一節課,就先請同學去找葉子)、鍋子、加熱的具(卡式瓦斯爐或電磁爐…等)、鑷子、牙刷</p> <p>1. Warm up -</p> <p>老師 show 出不同種類的樹葉書籤(圖片)給學生看,老師問學生說最喜歡哪一種書籤?</p> <p>老師告訴學生,今天我們要來做書籤。</p> <p>老師問學生是否知道書籤的功用是什麼?</p> <p>老師請學生把帶來的葉子交給老師。</p> <p>2. Presentation -</p> <p>老師讓學生看一段製作書籤的教學影片,接著跟學生說,我們今天要來做葉片書籤,過程中請務必注意安全。</p> <p>https://www.youtube.com/watch?v=vMCNc0fEuHw</p> <p>3. Preactice -</p> <p>步驟一:老師將學生的葉片放入鍋子當中煮(用冷水),放入氫氧化鈉(鹼片),水開後轉小火,煮十分鐘。</p> <p>步驟二:洗淨。將煮過的葉片放在盤中間,用水輕輕的沖,並用牙刷將葉肉刷掉。(不能太大力,否則會毀了葉片)</p> <p>步驟三:用廚房紙巾壓乾。(輕壓讓水吸附葉上的水分)</p>	<p>實作評量</p> <p>學生是否積極參與藝術創作的活動</p>	<p>自編教案: 楓情萬種 Canada 世界地圖、教學簡報、臺灣與加拿大國旗</p>

					<p>步驟四：將製作好的葉脈置於雲彩或粉彩紙上，並在紙上用畫筆或一些紙類作裝飾後，放在護貝膠膜中。</p> <p>4. Wrap up -</p> <p>老師問學生今天你們用來做書籤的葉子是哪一個植物的？</p> <p>老師又問了一次，加拿大人們最喜歡拿來做書籤的葉子是哪一種樹木的葉子？（楓樹）</p>	<p>口語評量</p> <p>學生能夠正確回應老師的問題、學生自主發言次數</p>	
第 20 週	1	第六單元 品楓行動—製作書籤	<p>英語</p> <p>◎1-II-8 能聽懂簡易的教室用語。</p> <p>◎1-II-9 能聽懂簡易的日常生活用語。</p> <p>◎1-II-10 能聽懂簡易句型的句子。</p> <p>◎2-II-3 能說出課堂中所學的字詞。</p> <p>◎2-II-4 能使用簡易的教室用語。</p> <p>◎3-II-2 能辨識課堂中所學的字詞。</p> <p>◎3-II-3 能看懂課堂中所學的句子。</p> <p>4-II-3 能臨摹抄寫課堂中所學的字詞。</p> <p>6-II-1 能專注於教師的說明與演示。</p> <p>6-II-2 積極參與各種課堂練習活動。</p> <p>6-II-3 樂於回答老師或同學所提的問題。</p> <p>7-II-2 能妥善運用情境中的非語言訊息以幫助學習。</p> <p>◎8-II-3 能了解課堂中所介紹的國外主要節慶習俗。</p> <p>社會</p> <p>2b-II-2 感受與欣賞不同文化的特色。</p>	<p>英語</p> <p>◎Ac-II-1 簡易的教室用語。</p> <p>◎Ac-II-2 簡易的生活用語。</p> <p>◎C-II-1 國內（外）招呼方式。</p> <p>◎C-II-2 國內外主要節慶習俗。</p> <p>社會</p> <p>Bc-II-1 各個族群有不同的命名方式、節慶與風俗習慣。</p>	<p>1. 能了解加拿大的地理位置、國旗，並與我國對照。</p> <p>2. 認識加拿大的多元文化。</p> <p>3. 透過品楓的行動，除了能上台分享外，學生也能製作自己的書籤。</p> <p>4. 能閱讀英文繪本《Canada ABC》。</p>	<p>【第十八節到第二十一節：品楓行動—製作書籤】</p> <p>教師準備：要準備比較厚的葉片與葉脈粗的葉子，例如菩提樹、桂花葉、羊蹄甲、玉蘭花葉，由於失敗率很高，所以老師可以準備多一點的葉子（或是在前一節課，就先請同學去找葉子）、鍋子、加熱的具（卡式瓦斯爐或電磁爐…等）、鑷子、牙刷</p> <p>1. Warm up -</p> <p>老師 show 出不同種類的樹葉書籤(圖片)給學生看，老師問學生說最喜歡哪一種書籤？</p> <p>老師告訴學生，今天我們要來做書籤。</p> <p>老師問學生是否知道書籤的功用是什麼？</p> <p>老師請學生把帶來的葉子交給老師。</p> <p>2. Presentation -</p> <p>老師讓學生看一段製作書籤的教學影片，接著跟學生說，我們今天要來做葉片書籤，過程中請務必注意安全。</p> <p>https://www.youtube.com/watch?v=MCNc0fEuHw</p> <p>3. Preactice -</p> <p>步驟一：老師將學生的葉片放入鍋子當中煮（用冷水），放入氫氧化鈉（鹼片），水開後轉小火，煮十分鐘。</p> <p>步驟二：洗淨。將煮過的葉片放在盤中間，用水輕輕的沖，並用牙刷將葉</p>	<p>自編教案： 楓情萬種 Canada 世界地圖、教學簡報、臺灣與加拿大國旗</p> <p>實作評量 學生是否積極參與藝術</p>

					<p>肉刷掉。(不能太大力,否則會毀了葉片)</p> <p>步驟三:用廚房紙巾壓乾。(輕壓讓水吸附葉上的水分)</p> <p>步驟四:將製作好的葉脈置於雲彩或粉彩紙上,並在紙上用畫筆或一些紙類作裝飾後,放在護貝膠膜中。</p> <p>4. Wrap up -</p> <p>老師問學生今天你們用來做書籤的葉子是哪一個植物的?</p> <p>老師又問了一次,加拿大人們最喜歡拿來做書籤的葉子是哪一種樹木的葉子?(楓樹)</p>	<p>創作的活動</p> <p>口語評量</p> <p>學生能夠正確回應老師的問題、學生自主發言次數</p>		
第21週	1	第六單元 品楓行動—製作書籤	<p>英語</p> <p>◎1-II-8 能聽懂簡易的教室用語。</p> <p>◎1-II-9 能聽懂簡易的日常生活用語。</p> <p>◎1-II-10 能聽懂簡易句型的句子。</p> <p>◎2-II-3 能說出課堂中所學的字詞。</p> <p>◎2-II-4 能使用簡易的教室用語。</p> <p>◎3-II-2 能辨識課堂中所學的字詞。</p> <p>◎3-II-3 能看懂課堂中所學的句子。</p> <p>4-II-3 能臨摹抄寫課堂中所學的字詞。</p> <p>6-II-1 能專注於教師的說明與演示。</p> <p>6-II-2 積極參與各種課堂練習活動。</p> <p>6-II-3 樂於回答老師或同學所提的問題。</p> <p>7-II-2 能妥善運用情境中的非語言訊息以幫助學習。</p> <p>◎8-II-3 能了解課堂中所介紹的國外主要節慶習俗。</p>	<p>英語</p> <p>◎Ac-II-1 簡易的教室用語。</p> <p>◎Ac-II-2 簡易的生活用語。</p> <p>◎C-II-1 國內(外)招呼方式。</p> <p>◎C-II-2 國內外主要節慶習俗。</p> <p>社會</p> <p>Bc-II-1 各個族群有不同的命名方式、節慶與風俗習慣。</p>	<p>1. 能了解加拿大的地理位置、國旗,並與我國對照。</p> <p>2. 認識加拿大的多元文化。</p> <p>3. 透過品楓的行動,除了能上台分享外,學生也能製作自己的書籤。</p> <p>4. 能閱讀英文繪本《Canada ABC》。</p>	<p>【第十八節到第二十一節:品楓行動—製作書籤】</p> <p>教師準備:要準備比較厚的葉片與葉脈粗的葉子,例如菩提樹、桂花葉、羊蹄甲、玉蘭花葉,由於失敗率很高,所以老師可以準備多一點的葉子(或是在前一節課,就先請同學去找葉子)、鍋子、加熱的具(卡式瓦斯爐或電磁爐…等)、鑷子、牙刷</p> <p>1. Warm up -</p> <p>老師 show 出不同種類的樹葉書籤(圖片)給學生看,老師問學生說最喜歡哪一種書籤?</p> <p>老師告訴學生,今天我們要來做書籤。</p> <p>老師問學生是否知道書籤的功用是什麼?</p> <p>老師請學生把帶來的葉子交給老師。</p> <p>2. Presentation -</p> <p>老師讓學生看一段製作書籤的教學影片,接著跟學生說,我們今天要來做葉片書籤,過程中請務必注意安全。</p> <p>https://www.youtube.com/watch?v=vMCNc0fEuHw</p> <p>3. Preactice -</p> <p>步驟一:老師將學生的葉片放入鍋子當中煮(用冷水),放入氫氧化鈉(鹼</p>	<p>自編教案: 楓情萬種 Canada 世界地圖、教學簡報、臺灣與加拿大國旗</p> <p>實作評量</p>	

			<p>社會 2b-11-2 感受與欣賞不同文化的特色。</p>		<p>片)，水開後轉小火，煮十分鐘。</p> <p>步驟二：洗淨。將煮過的葉片放在盤中間，用水輕輕的沖，並用牙刷將葉肉刷掉。（不能太大力，否則會毀了葉片）</p> <p>步驟三：用廚房紙巾壓乾。（輕壓讓水吸附葉上的水分）</p> <p>步驟四：將製作好的葉脈置於雲彩或粉彩紙上，並在紙上用畫筆或一些紙類作裝飾後，放在護貝膠膜中。</p> <p>4. Wrap up -</p> <p>老師問學生今天你們用來做書籤的葉子是哪一個植物的？</p> <p>老師又問了一次，加拿大人們最喜歡拿來做書籤的葉子是哪一種樹木的葉子？（楓樹）</p>	<p>學生是否積極參與藝術創作的活動</p> <p>口語評量 學生能夠正確回應老師的問題、學生自主發言 次數</p>	
--	--	--	-------------------------------------	--	---	--	--

註：行列太多或不足，請自行增刪。

彰化縣縣立 新寶國民小學 112 學年度 第 二 學期 **彈性學習課程**

課程名稱	忘情森「巴」Brazil	實施年級 (班級組別)	4 年級	教學節數	本學期共(20)節
彈性學習課程類別	<p>1. <input checked="" type="checkbox"/> 統整性(主題、專題、議題)探究課程</p> <p>2. <input type="checkbox"/> 社團活動與技藝課程(<input type="checkbox"/>社團活動<input type="checkbox"/>技藝課程)</p> <p>3. <input type="checkbox"/> 其他類課程</p> <p><input type="checkbox"/>本土語文/新住民語文<input type="checkbox"/>服務學習<input type="checkbox"/>戶外教育<input type="checkbox"/>班際或校際交流<input type="checkbox"/>自治活動<input type="checkbox"/>班級輔導<input type="checkbox"/>學生自主學習<input type="checkbox"/>領域補救教學</p>				
呼應學校背景、課程願景及特色發展	<p>(一) 透過校訂彈性學習課程結合生活與數學課程，進行跨領域課程統整，於課程中除培養閱讀素養，更進而協助學生於潛移默化中熟悉英語文。</p> <p>(二) 培養英語文聽、說、讀、寫的能力，應用於日常生活溝通。</p> <p>(三) 提升學習英語文的興趣並涵育積極的學習態度，主動涉獵各領域知識。</p> <p>(四) 建構有效的英語文學習方法，強化自學能力，奠定終身學習之基礎。</p> <p>(五) 尊重與悅納多元文化，培養國際視野與全球永續發展的世界觀。</p> <p>(六) 培養以英語文進行邏輯思考、分析、整合與創新的能力。</p>				
核心素養	<p>B1符號運用與溝通表達</p> <p>B3藝術涵養與美感素養</p> <p>C2人際關係與團隊合作</p> <p>C3多元文化與國際理解</p> <p>英E-B1 具備入門的聽、說、讀寫英語文能力。在引導下，能運用所學、字詞及句型進行簡易日常溝通。</p> <p>英E-C2 積極參與課內英語文小組學習活動，培養團隊合作精神。</p> <p>英E-C3 認識國內外主要節慶習俗及風土民情。</p> <p>生活-E-C3 欣賞周遭不同族群與文化內涵的異同，體驗與覺察生活中全球關連的現象。</p>				

課程目標	<p>7. 能認識與了解不同國家的文化</p> <p>8. 能聽辨、說出、認讀和習寫英語單字。</p> <p>9. 能看懂課堂中所學的簡易短文之主要內容</p> <p>10. 能聽辨、說出、認讀和習寫延伸英語單字,並能透過分組方式進行討論、問題解決、活動操作與表達及分享。。</p> <p>11. 國際教育文化學習</p> <p>12. 能自我反思與關懷朋友</p>
------	---

配合融入之領域或議題	<input type="checkbox"/> 國語文 <input checked="" type="checkbox"/> 英語文 <input type="checkbox"/> 本土語 <input checked="" type="checkbox"/> 數學 <input checked="" type="checkbox"/> 社會 <input checked="" type="checkbox"/> 自然科學 <input checked="" type="checkbox"/> 藝術 <input type="checkbox"/> 綜合活動 <input type="checkbox"/> 健康與體育 <input checked="" type="checkbox"/> 生活課程 <input type="checkbox"/> 科技	<input type="checkbox"/> 性別平等教育 <input type="checkbox"/> 人權教育 <input checked="" type="checkbox"/> 環境教育 <input checked="" type="checkbox"/> 海洋教育 <input checked="" type="checkbox"/> 品德教育 <input checked="" type="checkbox"/> 生命教育 <input type="checkbox"/> 法治教育 <input type="checkbox"/> 科技教育 <input type="checkbox"/> 資訊教育 <input type="checkbox"/> 能源教育 <input type="checkbox"/> 安全教育 <input type="checkbox"/> 防災教育 <input checked="" type="checkbox"/> 閱讀素養 <input checked="" type="checkbox"/> 多元文化教育 <input type="checkbox"/> 生涯規劃教育 <input type="checkbox"/> 家庭教育 <input type="checkbox"/> 原住民教育 <input type="checkbox"/> 戶外教育 <input checked="" type="checkbox"/> 國際教育
------------	---	--

課程架構

教學進度	節數	教學單元名稱	學習表現 (校訂或相關領域)	學習內容(校訂)	學習目標	學習活動	評量方式	自編自選教材/學習單
第1週	1	【第一單元：「巴西」風情畫】	<p>英語</p> <p>◎1-II-8 能聽懂簡易的教室用語。</p> <p>◎1-II-9 能聽懂簡易的日常生活用語。</p> <p>◎1-II-10 能聽懂簡易句型的句子。</p> <p>◎2-II-3 能說出課堂中所學的字詞。</p> <p>◎2-II-4 能使用簡易的教室用語。</p> <p>◎3-II-2 能辨識課堂中所學的字詞。</p> <p>◎3-II-3 能看懂課堂中所學的句子。</p> <p>4-II-3 能臨摹抄寫課堂中所學的字詞。</p> <p>6-II-1 能專注於教師的說明與演示。</p> <p>6-II-2 積極參與各種課堂練習活動。</p> <p>6-II-3 樂於回答老師或同學所提的問題。</p>	<p>英語</p> <p>◎Ac-II-1 簡易的教室用語。</p> <p>◎Ac-II-2 簡易的生活用語。</p> <p>◎C-II-1 國內(外)招呼方式。</p> <p>◎C-II-2 國內外主要節慶習俗。</p> <p>社會</p> <p>Bc-II-1 各個族群有不同的命名方式、節慶與風俗習慣。</p> <p>自然</p> <p>INf-II-5 人類活動對環境影響。</p> <p>藝術</p> <p>音P-II-2 音樂與生活。</p>	<p>1. 能了解巴西的地理位置、國旗,並與我國對照。</p> <p>2. 學生能了解綠林對地球生物和空氣淨化的重要並能同理和憐憫棲息地遭毀滅的動物。</p> <p>3. 透過繪本《I hunter》學生能知道哪些是常常在亞馬遜雨林中出現的動物。</p> <p>4. 認識巴西的多元文化與重要節慶。</p> <p>5. 透過巴西傳統樂器的介紹,培養學生音樂鑑賞的能力。</p>	<p>【第一到第四節：「巴西」風情畫】</p> <p>教師準備：世界地圖、教學簡報、臺灣與巴西國旗、學習單、地球儀、足球</p> <p>1. Warm up -</p> <ul style="list-style-type: none"> 教師先以 Olá 向每一位同學打招呼,老師向學生說明 Olá 就是指你好的意思,相當於英文的 Hello, 巴西人的官方語言是葡萄牙語,老師請學生彼此互相打招呼,進行下一個暖身活動。(老師補充：巴西人打招呼的方式是親吻臉頰,親吻臉頰表示熱情與歡迎的意思,但在新冠肺炎的疫情下,我們改以用手打招呼的方式來體驗) 老師問學生,通常我們提到巴西,你會想到什麼? 請學生發言。 老師利用【附件一】巴西文化代表圖,請學生看,並發表自己的想法,這六張圖片分別是(咖啡豆、嘉年 	<p>口語評量</p> <p>學生能夠表達自己的想法、學生自主發言次數</p>	<p>繪本、閃示卡 (flashcards)、PPT、圖畫紙、學習單、鈴鼓、彩色羽毛、粉彩紙、裝飾珠子、足球</p>

7-II-2 能妥善運用情境中的非語言訊息以幫助學習。
◎8-II-3 能了解課堂中所介紹的國外主要節慶習俗。

社會

2b-II-2 感受與欣賞不同文化的特色。

自然

po-II-1 能從日常經驗、學習活動、自然環境，進行觀察，進而能察覺問題。

藝術

3-II-1 能樂於參與各類藝術活動，探索自己的藝術興趣與能力，並展現欣賞禮儀。

華會、巴西足球隊、巨嘴鳥、亞馬遜熱帶雨林、耶穌像)。

- 老師跟學生說，這六張圖片，代表著巴西的文化，接下來的課程中我們會介紹這個國家，巴西的首都是巴西利亞，最大的城市是聖保羅。
- 在課堂進行以前，老師先和學生說明南美洲和拉丁美洲的不同處為何？

南美洲	巴拿馬運河以南的美洲。
拉丁美洲	與南美洲所有國家的通稱，這些國家都以印歐語系拉丁語族的語言為官方語言，主要是西班牙語和葡萄牙語。(以拉丁語系為主的洲)。
七大洲裡面	只有南美洲，沒有拉丁美洲。

2. Presentation -

- 老師利用 google maps 呈現南美洲的地圖，請同學找找看巴西在哪裡？
- 老師問學生：你觀察到的巴西是南美洲裡面土地面積最大的國家嗎？
- 老師拿出實體地球儀，請全班同學圍到地球儀旁邊，一起找找看巴西在哪裡？老師也解釋巴西位於南半球，台灣位於北半球，分隔南北半球的線是赤道，越靠近赤道越熱。老師根據地球儀解釋，臺灣位於亞洲，而巴西位於南美洲。
- 巴西是南美洲最大的國家，其土地面積約占南美洲的一半，全境大部份為熱帶氣候。北部是世界上面積最大的平原—亞馬遜平原，為赤道多雨氣候，降水豐沛，平原東北部略為乾燥。南部為世界上最大的高原—巴西高原，以熱帶草原氣候為主，首都巴西利亞位於高原之上。
- 老師讓學生看一段巴西的介紹影片
<【國家介紹影片】巴西 Brazil>

口語評量

學生能夠表達

自己的想法、學

生自主發言次

數

口語評量

學生能夠根據

影片內容正確

回應老師的問

題、學生自主發

言次數

					<p>https://www.youtube.com/watch?v=LnmcfvTPVfI&list=PLOW91f4nzh6X9xnV0KhICIGqZolYy47VC&index=12&t=0s (先看到 1' 38)</p> <ul style="list-style-type: none"> ● 看完影片後問學生，巴西是南美洲最大的國家，它是世界第幾大的國家呢？（第五大的國家）。其餘分別是（俄羅斯、加拿大、美國、中國） ● 巴西講的語言是哪一種語言？（葡萄牙語，因為曾經被葡萄牙殖民過，也是南美洲唯一說葡萄牙語的國家） ● 巴西的全民運動是什麼？（足球）馬拉卡納體育場曾經是世界上最大的體育場，可以容納 20 萬民觀眾，但後來為了安全考量，縮減為八萬民觀眾。 ● 老師拿出巴西的國旗與臺灣的國旗讓學生觀察，請學生進行比較。 ● 巴西國旗共有幾種顏色，是什麼形狀？臺灣的國旗有幾種顏色，是什麼形狀？（巴西國旗分別為綠色、黃色、藍色與白色，上面總共有 27 顆星星） ● 老師解釋巴西國旗顏色的意思：綠色代表覆蓋巴西國土的茂密叢林，黃色代表豐富的礦產資源。臺灣國旗的青天代表自由，白日代表平等。 ● 巴西國旗以綠色為背景，加上黃色的菱形，而在菱形上再有一個藍色的天球儀，天球儀上有 27 顆以南十字星座為中心的白星，中央的一條白帶上以葡萄牙語寫著巴西的國家格言“Ordem E Progresso”，意為「秩序與進步」。 ● 老師介紹巴西和台灣的英文(Brazil, Taiwan)。Olá! I am from <u>Brazil</u>. Hello, I am from <u>Taiwan</u>. 請學生練習說自己從哪裡來搭配打招呼用語(複習第一課句型)。 <p>3. Practice -</p> <ul style="list-style-type: none"> ● 學生能夠觀察國旗顏色，並完成【附件二】學習單。 ● 請學生在世界地圖上指出台灣與巴西的位置，並點出 	<p>口語評量 學生能說出課堂上所學的英文句子</p> <p>實作評量 學生能完成學習單</p>	
--	--	--	--	--	--	--	--

						<p>里約熱內盧。</p> <ul style="list-style-type: none"> 老師告訴學生，在巴西，足球是很熱門的運動，2014 年的世界盃足球賽在巴西舉辦，截至目前為止，巴西是歷史上最成功的球隊，總共獲得五次的世界盃冠軍。巴西人瘋足球的程度可說是和台灣人瘋棒球、美國人瘋籃球的程度不相上下。 老師將全班帶至操場，讓學生練習傳球活動，請學生五至六人一組，配合課本 p. 25 對話練習傳球，學生在傳球時要先向對方鞠躬，表示禮貌，接著用腳傳球給對方，在傳的同時要說 It' s your turn. 接著將球傳給下一個人，踢的時候要說 pass the ball!，而接到球的人要向對方說 good job! <p>4. Wrap up -</p> <ul style="list-style-type: none"> 複習今日所學的內容。 檢討【附件二】學習單。 	<p>實作評量</p> <p>學生能完成老師所給的傳球指令</p>	
第 2 週	1	【第一單元：「巴西」風情畫】	<p>英語</p> <p>◎1-II-8 能聽懂簡易的教室用語。</p> <p>◎1-II-9 能聽懂簡易的日常生活用語。</p> <p>◎1-II-10 能聽懂簡易句型的句子。</p> <p>◎2-II-3 能說出課堂中所學的字詞。</p> <p>◎2-II-4 能使用簡易的教室用語。</p> <p>◎3-II-2 能辨識課堂中所學的字詞。</p>	<p>英語</p> <p>◎Ac-II-1 簡易的教室用語。</p> <p>◎Ac-II-2 簡易的生活用語。</p> <p>◎C-II-1 國內（外）招呼方式。</p> <p>◎C-II-2 國內外主要節慶習俗。</p> <p>社會</p> <p>Bc-II-1 各個族群有不同的命名方式、節</p>	<p>1. 能了解巴西的地理位置、國旗，並與我國對照。</p> <p>2. 學生能了解綠林對地球生物和空氣淨化的重要並能同理和憐憫棲息地遭毀滅的動物。</p> <p>3. 透過繪本《1 hunter》學生能知道哪些是常常在亞馬遜雨林中出現的動物。</p> <p>4. 認識巴西的多元文</p>	<p>【第一到第四節：「巴西」風情畫】</p> <p>教師準備：世界地圖、教學簡報、臺灣與巴西國旗、學習單、地球儀、足球</p> <p>1. Warm up -</p> <ul style="list-style-type: none"> 教師先以 Olá 向每一位同學打招呼，老師向學生說明 Olá 就是指你好的意思，相當於英文的 Hello，巴西人的官方語言是葡萄牙語，老師請學生彼此互相打招呼，進行下一個暖身活動。（老師補充：巴西人打招呼的方式是親吻臉頰，親吻臉頰表示熱情與歡迎的意 	<p>口語評量</p> <p>學生能夠表達自己的想法、學生自主發言次數</p>	<p>繪本、閃示卡 (flashcards)、PPT、圖畫紙、學習單、鈴鼓、彩色羽毛、粉彩紙、裝飾珠子、足球</p> <p>口語評量</p>

◎3-II-3 能看懂課堂中所學的句子。
 4-II-3 能臨摹抄寫課堂中所學的字詞。
 6-II-1 能專注於教師的說明與演示。
 6-II-2 積極參與各種課堂練習活動。
 6-II-3 樂於回答老師或同學所提的問題。
 7-II-2 能妥善運用情境中的非語言訊息以幫助學習。
 ◎8-II-3 能了解課堂中所介紹的國外主要節慶習俗。

社會
 2b-II-2 感受與欣賞不同文化的特色。

自然
 po-II-1 能從日常經驗、學習活動、自然環境，進行觀察，進而能察覺問題。

藝術
 3-II-1 能樂於參與各類藝術活動，探索自己的藝術興趣與能力，並展現欣賞禮儀。

慶與風俗習慣。

自然
 INf-II-5 人類活動對環境影響。

藝術
 音 P-II-2 音樂與生活。

化與重要節慶。
 5. 透過巴西傳統樂器的介紹，培養學生音樂鑑賞的能力。

思，但在新冠肺炎的疫情下，我們改以用手打招呼的方式來體驗)

- 老師問學生，通常我們提到巴西，你會想到什麼？請學生發言。
- 老師利用【附件一】巴西文化代表圖，請學生看，並發表自己的想法，這六張圖片分別是(咖啡豆、嘉年華會、巴西足球隊、巨嘴鳥、亞馬遜熱帶雨林、耶穌像)。
- 老師跟學生說，這六張圖片，代表著巴西的文化，接下來的課程中我們會介紹這個國家，巴西的首都是巴西利亞，最大的城市是聖保羅。
- 在課堂進行以前，老師先和學生說明南美洲和拉丁美洲的不同處為何？

南美洲	巴拿馬運河以南的美洲。
拉丁美洲	北美洲美國以南的部分(墨西哥)與南美洲所有國家的通稱，這些國家都以印歐語系拉丁語族的語言為官方語言，主要是西班牙語和葡萄牙語。
☐七大洲裡面	只有南美洲以擁有誰稱主權的洲)。

2. Presentation -

- 老師利用 google maps 呈現南美洲的地圖，請同學找找看巴西在哪裡？
- 老師問學生：你觀察到的巴西是南美洲裡面土地面積最大的國家嗎？
- 老師拿出實體地球儀，請全班同學圍到地球儀旁邊，一起找找看巴西在哪裡？老師也解釋巴西位於南半球，台灣位於北半球，分隔南北半球的線是赤道，越靠近赤道越熱。老師根據地球儀解釋，臺灣位於亞洲，而巴西位於南美洲。
- 巴西是南美洲最大的國家，其土地面積約占南美洲的一半，全境大部份為熱帶氣候。北部是世界

學生能夠表達自己的想法、學生自主發言次數

口語評量
 學生能夠表達自己的想法、學生自主發言次數

口語評量

					<p>上面積最大的平原—亞馬遜平原，為赤道多雨氣候，降水豐沛，平原東北部略為乾燥。南部為世界上最大的高原—巴西高原，以熱帶草原氣候為主，首都巴西利亞位於高原之上。</p> <ul style="list-style-type: none"> • 老師讓學生看一段巴西的介紹影片 <【國家介紹影片】巴西 Brazil> https://www.youtube.com/watch?v=LnmcfvTPVfI&list=PLOW91f4nzh6X9xnV0KhICIGqZolYy47VC&index=12&t=0s (先看到 1' 38) • 看完影片後問學生，巴西是南美洲最大的國家，它是世界第幾大的國家呢？(第五大的國家)。其餘分別是(俄羅斯、加拿大、美國、中國) • 巴西講的語言是哪一種語言？(葡萄牙語，因為曾經被葡萄牙殖民過，也是南美洲唯一說葡萄牙語的國家) • 巴西的全民運動是什麼？(足球) 馬拉卡納體育場曾經是世界上最大的體育場，可以容納 20 萬民眾，但後來為了安全考量，縮減為八萬民眾。 • 老師拿出巴西的國旗與臺灣的國旗讓學生觀察，請學生進行比較。 • 巴西國旗共有幾種顏色，是什麼形狀？臺灣的國旗有幾種顏色，是什麼形狀？(巴西國旗分別為綠色、黃色、藍色與白色，上面總共有 27 顆星星) • 老師解釋巴西國旗顏色的意思：綠色代表覆蓋巴西國土的茂密叢林，黃色代表豐富的礦產資源。臺灣國旗的青天代表自由，白日代表平等。 • 巴西國旗以綠色為背景，加上黃色的菱形，而在菱形上再有一個藍色的天球儀，天球儀上有 27 顆以南十字星座為中心的白星，中央的一條白帶上以葡萄牙語寫著巴西的國家格言“Ordem E Progresso”，意為「秩序與進步」。 • 老師介紹巴西和台灣的英文(Brazil, Taiwan)。Ola! 	<p>學生能夠根據影片內容正確回應老師的問題、學生自主發言次數</p> <p>口語評量 學生能說出課堂上所學的英文句子</p> <p>實作評量 學生能完成學</p>
--	--	--	--	--	--	--

					<p>I am from <u>Brazil</u>. Hello, I am from <u>Taiwan</u>. 請學生練習說自己從哪裡來搭配打招呼用語(複習第一課句型)。</p> <p>3. Practice -</p> <ul style="list-style-type: none"> 學生能夠觀察國旗顏色，並完成【附件二】學習單。 請學生在世界地圖上指出台灣與巴西的位置，並點出里約熱內盧。 老師告訴學生，在巴西，足球是很熱門的運動，2014年的世界盃足球賽在巴西舉辦，截至目前為止，巴西是歷史上最成功的球隊，總共獲得五次的世界盃冠軍。巴西人瘋足球的程度可說是和台灣人瘋棒球、美國人瘋籃球的程度不相上下。 老師將全班帶至操場，讓學生練習傳球活動，請學生五至六人一組，配合課本 p. 25 對話練習傳球，學生在傳球時要先向對方鞠躬，表示禮貌，接著用腳傳球給對方，在傳的同時要說 It' s your turn. 接著將球傳給下一個人，踢的時候要說 pass the ball!，而接到球的人要向對方說 good job! <p>4. Wrap up -</p> <ul style="list-style-type: none"> 複習今日所學的內容。 檢討【附件二】學習單。 	<p>學習單</p> <p>實作評量</p> <p>學生能完成老師所給的傳球指令</p> <p>口語評量</p> <p>學生能夠表達自己的想法、學生自主發言次數</p>		
第3週	1	【第一單元：「巴西」風情畫】	<p>英語</p> <p>◎1-II-8 能聽懂簡易的教室用語。</p> <p>◎1-II-9 能聽懂簡易的日常生活用語。</p> <p>◎1-II-10 能聽懂簡易句型的句子。</p>	<p>英語</p> <p>◎Ac-II-1 簡易的教室用語。</p> <p>◎Ac-II-2 簡易的生活用語。</p> <p>◎C-II-1 國內(外)招呼方式。</p>	<p>1. 能了解巴西的地理位置、國旗，並與我國對照。</p> <p>2. 學生能了解綠林對地球生物和空氣淨化的重要並能同理和憐憫棲息地遭毀</p>	<p>【第一到第四節：「巴西」風情畫】</p> <p>教師準備：世界地圖、教學簡報、臺灣與巴西國旗、學習單、地球儀、足球</p> <p>1. Warm up -</p> <ul style="list-style-type: none"> 教師先以 Olá 向每一位同學打招呼，老師向學生說明 		<p>繪本、閃示卡 (flashcards)、PPT、圖畫紙、學習單、鈴鼓、</p>

◎2-II-3 能說出課堂中所學的字詞。
 ◎2-II-4 能使用簡易的教室用語。
 ◎3-II-2 能辨識課堂中所學的字詞。
 ◎3-II-3 能看懂課堂中所學的句子。
 4-II-3 能臨摹抄寫課堂中所學的字詞。
 6-II-1 能專注於教師的說明與演示。
 6-II-2 積極參與各種課堂練習活動。
 6-II-3 樂於回答老師或同學所提的問題。
 7-II-2 能妥善運用情境中的非語言訊息以幫助學習。
 ◎8-II-3 能了解課堂中所介紹的國外主要節慶習俗。

社會

2b-II-2 感受與欣賞不同文化的特色。

自然

po-II-1 能從日常經驗、學習活動、自然環境，進行觀察，進而能察覺問題。

藝術

3-II-1 能樂於參與各類藝術活動，探索自己的藝術興趣與能力，並展現欣賞禮儀。

◎C-II-2 國內外主要節慶習俗。

社會

Bc-II-1 各個族群有不同的命名方式、節慶與風俗習慣。

自然

INf-II-5 人類活動對環境影響。

藝術

音 P-II-2 音樂與生活。

滅的動物。
 3. 透過繪本《I hunter》學生能知道哪些是常常在亞馬遜雨林中出現的動物。
 4. 認識巴西的多元文化與重要節慶。
 5. 透過巴西傳統樂器的介紹，培養學生音樂鑑賞的能力。

Ola 就是指你好的意思，相當於英文的 Hello，巴西人的官方語言是葡萄牙語，老師請學生彼此互相打招呼，進行下一個暖身活動。(老師補充：巴西人打招呼的方式是親吻臉頰，親吻臉頰表示熱情與歡迎的意思，但在新冠肺炎的疫情下，我們改以用手打招呼的方式來體驗)

- 老師問學生，通常我們提到巴西，你會想到什麼？請學生發言。
- 老師利用【附件一】巴西文化代表圖，請學生看，並發表自己的想法，這六張圖片分別是(咖啡豆、嘉年華會、巴西足球隊、巨嘴鳥、亞馬遜熱帶雨林、耶穌像)。
- 老師跟學生說，這六張圖片，代表著巴西的文化，接下來的課程中我們會介紹這個國家，巴西的首都是巴西利亞，最大的城市是聖保羅。
- 在課堂進行以前，老師先和學生說明南美洲和拉丁美洲的不同處為何？

南美洲	巴拿馬運河以南的美洲。
拉丁美洲	北美洲美國以南的部分(墨西哥)與南美洲所有國家的通稱，這些國家都以印歐語系拉丁語族的語言為官方語言，主要是西班牙語和葡萄牙語。(以拉丁語系為主的洲)。

2. Presentation

- 老師利用 google maps 呈現南美洲的地圖，請同學找找看巴西在哪裡？
- 老師問學生：你觀察到的巴西是南美洲裡面土地面積最大的國家嗎？
- 老師拿出實體地球儀，請全班同學圍到地球儀旁邊，一起找找看巴西在哪裡？老師也解釋巴西位於南半球，台灣位於北半球，分隔南北半球的線

口語評量
 學生能夠表達自己的想法、學生自主發言次數

口語評量
 學生能夠表達自己的想法、學生自主發言次數

彩色羽毛、粉彩紙、裝飾珠子、足球

						<p>是赤道，越靠近赤道越熱。老師根據地球儀解釋，臺灣位於亞洲，而巴西位於南美洲。</p> <ul style="list-style-type: none"> ● 巴西是南美洲最大的國家，其土地面積約占南美洲的一半，全境大部份為熱帶氣候。北部是世界上面積最大的平原—亞馬遜平原，為赤道多雨氣候，降水豐沛，平原東北部略為乾燥。南部為世界上最大的高原—巴西高原，以熱帶草原氣候為主，首都巴西利亞位於高原之上。 ● 老師讓學生看一段巴西的介紹影片 < 【 國 家 介 紹 影 片 】 巴 西 Brazil > https://www.youtube.com/watch?v=LnmcfvTPVfI&list=PLOW91f4nzh6X9xnV0KhICIGgZo1Yy47VC&index=12&t=0s (先看到 1' 38) ● 看完影片後問學生，巴西是南美洲最大的國家，它是世界第幾大的國家呢？(第五大的國家)。其餘分別是(俄羅斯、加拿大、美國、中國) ● 巴西講的語言是哪一種語言？(葡萄牙語，因為曾經被葡萄牙殖民過，也是南美洲唯一說葡萄牙語的國家) ● 巴西的全民運動是什麼？(足球) 馬拉卡納體育場曾經是世界上最大的體育場，可以容納 20 萬民眾，但後來為了安全考量，縮減為八萬民眾。 ● 老師拿出巴西的國旗與臺灣的國旗讓學生觀察，請學生進行比較。 ● 巴西國旗共有幾種顏色，是什麼形狀？臺灣的國旗有幾種顏色，是什麼形狀？(巴西國旗分別為綠色、黃色、藍色與白色，上面總共有 27 顆星星) ● 老師解釋巴西國旗顏色的意思：綠色代表覆蓋巴西國土的茂密叢林，黃色代表豐富的礦產資源。臺灣國旗的青天代表自由，白日代表平等。 ● 巴西國旗以綠色為背景，加上黃色的菱形，而在菱形上再有一個藍色的天球儀，天球儀上有 27 顆以南十 	<p>口語評量 學生能夠根據影片內容正確回應老師的問題、學生自主發言次數</p>	<p>口語評量 學生能說出課堂上所學的英</p>
--	--	--	--	--	--	--	--	------------------------------

					<p>字星座為中心的白星，中央的一條白帶上以葡萄牙語寫著巴西的國家格言“Ordem E Progresso”，意為「秩序與進步」。</p> <ul style="list-style-type: none"> 老師介紹巴西和台灣的英文(Brazil, Taiwan)。Olá! I am from <u>Brazil</u>. Hello, I am from <u>Taiwan</u>. 請學生練習說自己從哪裡來搭配打招呼用語(複習第一課句型)。 <p>3. Practice -</p> <ul style="list-style-type: none"> 學生能夠觀察國旗顏色，並完成【附件二】學習單。 請學生在世界地圖上指出台灣與巴西的位置，並點出里約熱內盧。 老師告訴學生，在巴西，足球是很熱門的運動，2014年的世界盃足球賽在巴西舉辦，截至目前為止，巴西是歷史上最成功的球隊，總共獲得五次的世界盃冠軍。巴西人瘋足球的程度可說是和台灣人瘋棒球、美國人瘋籃球的程度不相上下。 老師將全班帶至操場，讓學生練習傳球活動，請學生五至六人一組，配合課本 p. 25 對話練習傳球，學生在傳球時要先向對方鞠躬，表示禮貌，接著用腳傳球給對方，在傳的同時要說 It' s your turn. 接著將球傳給下一個人，踢的時候要說 pass the ball!，而接到球的人要向對方說 good job! <p>4. Wrap up -</p> <ul style="list-style-type: none"> 複習今日所學的內容。 檢討【附件二】學習單。 	<p>文句子</p> <p>實作評量</p> <p>學生能完成學習單</p> <p>實作評量</p> <p>學生能完成老師所給的傳球指令</p> <p>口語評量</p> <p>學生能夠表達自己的想法、學生自主發言次數</p>
--	--	--	--	--	--	--

【第一單元：「巴西」風情畫】

英語

- ◎1-II-8 能聽懂簡易的教室用語。
- ◎1-II-9 能聽懂簡易的日常生活用語。
- ◎1-II-10 能聽懂簡易句型的句子。
- ◎2-II-3 能說出課堂中所學的字詞。
- ◎2-II-4 能使用簡易的教室用語。
- ◎3-II-2 能辨識課堂中所學的字詞。
- ◎3-II-3 能看懂課堂中所學的句子。
- 4-II-3 能臨摹抄寫課堂中所學的字詞。
- 6-II-1 能專注於教師的說明與演示。
- 6-II-2 積極參與各種課堂練習活動。
- 6-II-3 樂於回答老師或同學所提的問題。
- 7-II-2 能妥善運用情境中的非語言訊息以幫助學習。
- ◎8-II-3 能了解課堂中所介紹的國外主要節慶習俗。

社會

- 2b-II-2 感受與欣賞不同文化的特色。

自然

- po-II-1 能從日常經驗、學習活動、自然環境，進行觀察，進而能察覺問題。

藝術

- 3-II-1 能樂於參與各類藝術活動，探索自己的藝術興趣與能力，並展現欣賞禮儀。

英語

- ◎Ac-II-1 簡易的教室用語。
- ◎Ac-II-2 簡易的生活用語。
- ◎C-II-1 國內（外）招呼方式。
- ◎C-II-2 國內外主要節慶習俗。

社會

- Bc-II-1 各個族群有不同的命名方式、節慶與風俗習慣。

自然

- Inf-II-5 人類活動對環境影響。

藝術

- 音 P-II-2 音樂與生活。

1. 能了解巴西的地理位置、國旗，並與我國對照。
2. 學生能了解綠林對地球生物和空氣淨化的重要並能同理和憐憫棲息地遭毀滅的動物。
3. 透過繪本《I hunter》學生能知道哪些是常常在亞馬遜雨林中出現的動物。
4. 認識巴西的多元文化與重要節慶。
5. 透過巴西傳統樂器的介紹，培養學生音樂鑑賞的能力。

【第一到第四節：「巴西」風情畫】

教師準備：世界地圖、教學簡報、臺灣與巴西國旗、學習單、地球儀、足球

1. Warm up -

- 教師先以 Olá 向每一位同學打招呼，老師向學生說明 Olá 就是指你好的意思，相當於英文的 Hello，巴西人的官方語言是葡萄牙語，老師請學生彼此互相打招呼，進行下一個暖身活動。（老師補充：巴西人打招呼的方式是親吻臉頰，親吻臉頰表示熱情與歡迎的意思，但在新冠肺炎的疫情下，我們改以用手打招呼的方式來體驗）
- 老師問學生，通常我們提到巴西，你會想到什麼？請學生發言。
- 老師利用【附件一】巴西文化代表圖，請學生看，並發表自己的想法，這六張圖片分別是（咖啡豆、嘉年華會、巴西足球隊、巨嘴鳥、亞馬遜熱帶雨林、耶穌像）。
- 老師跟學生說，這六張圖片，代表著巴西的文化，接下來的課程中我們會介紹這個國家，巴西的首都是巴西利亞，最大的城市是聖保羅。
- 在課堂進行以前，老師先和學生說明南美洲和拉丁美洲的不同處為何？

南美洲	巴拿馬運河以南的美洲。
拉丁美洲	北美洲美國以南的部分（墨西哥）與南美洲所有國家的通稱，這些國家都以印歐語系拉丁語族的語言為官方語言；主要是西班牙語和葡萄牙語。（以拉丁語系為主的洲）。

☞ 七大洲裡面只有南美洲，沒有拉丁美洲。

2. Presentation -

- 老師利用 google maps 呈現南美洲的地圖，請同學找找看巴西在哪裡？

繪本、閃示卡 (flashcards)、PPT、圖畫紙、學習單、鈴鼓、彩色羽毛、粉彩紙、裝飾珠子、足球

口語評量

學生能夠表達自己的想法、學生自主發言次數

口語評量

學生能夠表達自己的想法、學生自主發言次數

						<ul style="list-style-type: none"> ● 老師問學生：你觀察到的巴西是南美洲裡面土地面積最大的國家嗎？ ● 老師拿出實體地球儀，請全班同學圍到地球儀旁邊，一起找找看巴西在哪裡？老師也解釋巴西位於南半球，台灣位於北半球，分隔南北半球的線是赤道，越靠近赤道越熱。老師根據地球儀解釋，臺灣位於<u>亞洲</u>，而巴西位於<u>南美洲</u>。 ● 巴西是南美洲最大的國家，其土地面積約占南美洲的一半，全境大部份為熱帶氣候。北部是世界上面積最大的平原—亞馬遜平原，為赤道多雨氣候，降水豐沛，平原東北部略為乾燥。南部為世界上最大的高原—巴西高原，以熱帶草原氣候為主，首都巴西利亞位於高原之上。 ● 老師讓學生看一段巴西的介紹影片 <【國家介紹影片】巴西 Brazil> https://www.youtube.com/watch?v=LnmcfvTPVfI&list=PLOW91f4nzh6X9xnV0KhICIGqZo1Yy47VC&index=12&t=0s (先看到 1' 38) ● 看完影片後問學生，巴西是南美洲最大的國家，它是世界第幾大的國家呢？（第五大的國家）。其餘分別是（俄羅斯、加拿大、美國、中國） ● 巴西講的語言是哪一種語言？（葡萄牙語，因為曾經被葡萄牙殖民過，也是南美洲唯一說葡萄牙語的國家） ● 巴西的全民運動是什麼？（足球）馬拉卡納體育場曾經是世界上最大的體育場，可以容納 20 萬民觀眾，但後來為了安全考量，縮減為八萬民觀眾。 ● 老師拿出巴西的國旗與臺灣的國旗讓學生觀察，請學生進行比較。 ● 巴西國旗共有幾種顏色，是什麼形狀？臺灣的國旗有幾種顏色，是什麼形狀？（巴西國旗分別為綠色、黃色、藍色與白色，上面總共有 27 顆星星） 	<p>口語評量</p> <p>學生能夠根據影片內容正確回應老師的問題、學生自主發言次數</p>	
--	--	--	--	--	--	--	---	--

					<ul style="list-style-type: none"> 老師解釋巴西國旗顏色的意思：綠色代表覆蓋巴西國土的茂密叢林，黃色代表豐富的礦產資源。臺灣國旗的青天代表自由，白日代表平等。 巴西國旗以綠色為背景，加上黃色的菱形，而在菱形上再有一個藍色的天球儀，天球儀上有 27 顆以南十字星座為中心的白星，中央的一條白帶上以葡萄牙語寫著巴西的國家格言 “Ordem E Progresso”，意為「秩序與進步」。 老師介紹巴西和台灣的英文(Brazil, Taiwan)。Ola! I am from <u>Brazil</u>. Hello, I am from <u>Taiwan</u>. 請學生練習說自己從哪裡來搭配打招呼用語(複習第一課句型)。 <p>3. Practice -</p> <ul style="list-style-type: none"> 學生能夠觀察國旗顏色，並完成【附件二】學習單。 請學生在世界地圖上指出台灣與巴西的位置，並點出里約熱內盧。 老師告訴學生，在巴西，足球是很熱門的運動，2014 年的世界盃足球賽在巴西舉辦，截至目前為止，巴西是歷史上最成功的球隊，總共獲得五次的世界盃冠軍。巴西人瘋足球的程度可說是和台灣人瘋棒球、美國人瘋籃球的程度不相上下。 老師將全班帶至操場，讓學生練習傳球活動，請學生五至六人一組，配合課本 p. 25 對話練習傳球，學生在傳球時要先向對方鞠躬，表示禮貌，接著用腳傳球給對方，在傳的同時要說 It' s your turn. 接著將球傳給下一個人，踢的時候要說 pass the ball!，而接到球的人要向對方說 good job! <p>4. Wrap up -</p> <ul style="list-style-type: none"> 複習今日所學的內容。 檢討【附件二】學習單。 	<p>口語評量</p> <p>學生能說出課堂上所學的英文句子</p> <p>實作評量</p> <p>學生能完成學習單</p> <p>實作評量</p> <p>學生能完成老師所給的傳球指令</p> <p>口語評量</p>	
--	--	--	--	--	---	--	--

							<p>學生能夠表達自己的想法、學生自主發言次數</p>	
<p>第5週</p>	<p>1</p>	<p>【第二單元：「巴西」風情畫】</p>	<p>英語 ◎1-II-8 能聽懂簡易的教室用語。 ◎1-II-9 能聽懂簡易的日常生活用語。 ◎1-II-10 能聽懂簡易句型的句子。 ◎2-II-3 能說出課堂中所學的字詞。 ◎2-II-4 能使用簡易的教室用語。 ◎3-II-2 能辨識課堂中所學的字詞。 ◎3-II-3 能看懂課堂中所學的句子。 4-II-3 能臨摹抄寫課堂中所學的字詞。 6-II-1 能專注於教師的說明與演示。 6-II-2 積極參與各種課堂練習活動。 6-II-3 樂於回答老師或同學所提的問題。 7-II-2 能妥善運用情境中的非語言訊息以幫助學習。 ◎8-II-3 能了解課堂中所介紹的國外主要節慶習俗。</p> <p>社會 2b-II-2 感受與欣賞不同文化的特色。</p> <p>自然 po-II-1 能從日常經驗、學習活動、自然環境，進行觀察，進而能察覺問題。</p> <p>藝術 3-II-1 能樂於參與各類藝術活動，探索自己的藝術興趣與能力，並展現欣賞禮儀。</p>	<p>英語 ◎Ac-II-1 簡易的教室用語。 ◎Ac-II-2 簡易的生活用語。 ◎C-II-1 國內（外）招呼方式。 ◎C-II-2 國內外主要節慶習俗。</p> <p>社會 Bc-II-1 各個族群有不同的命名方式、節慶與風俗習慣。</p> <p>自然 Inf-II-5 人類活動對環境影響。</p> <p>藝術 音 P-II-2 音樂與生活。</p>	<p>1. 能了解巴西的地理位置、國旗，並與我國對照。 2. 學生能了解綠林對地球生物和空氣淨化的重要並能同理和憐憫棲息地遭毀滅的動物。 3. 透過繪本《1 hunter》學生能知道哪些是常常在亞馬遜雨林中出現的動物。 4. 認識巴西的多元文化與重要節慶。 5. 透過巴西傳統樂器的介紹，培養學生音樂鑑賞的能力。</p>	<p>【第五到八節：地球之肺—「亞馬遜雨林」】</p> <p>教師準備：教學簡報、學習單</p> <p>1. Warm up –</p> <ul style="list-style-type: none"> 老師播放<【國家介紹影片】巴西 Brazil>這次要看的是亞馬遜雨林 https://www.youtube.com/watch?v=LnmcfvTPVfl&list=PLOW91f4nzh6X9xnV0KhICIGqZolYy47VC&index=12&t=0s 老師詢問：在影片中，世界上最大的河流是什麼河？（巴西的亞馬遜河） 亞馬遜雨林也是世界上最大的熱帶雨林。它就像是地球的空氣清淨機，地球上約有三分之一的氧氣都是來自於亞馬遜的熱帶雨林。 亞馬遜雨林是全球最大的雨林，被譽為「地球之肺」，面積約是美國國土的一半，不但被視為減緩全球暖化的重要幫手，也有豐富的動植物物種。亞馬遜河穿越數個南美洲國家，亞馬遜雨林則有三分之二面積在巴西境內。 亞馬遜雨林橫越了八個國家：巴西（60%面積）、哥倫比亞、秘魯、委內瑞拉、厄瓜多、玻利維亞、圭亞那及蘇利南，包括法屬圭亞那。其中四個國家將雨林所屬州取名亞馬遜州。亞馬遜雨林佔世界雨林面積的一半，森林面積的 20%，是全球最大及物種最多的熱帶雨林。亞馬遜雨林聚集了 250 萬種昆蟲、上萬種植 	<p>口語評量 學生能根據影片內容夠正確 回應老師的問題、學生自主發言次數</p> <p>口語評量 學生能夠正確 回應老師的問</p>	<p>繪本、閃示卡 (flashcards)、PPT、圖畫紙、學習單、鈴鼓、彩色羽毛、粉彩紙、裝飾珠子、足球</p>

					<p>物和大約 2 千種鳥類和哺乳動物，生活著全世界鳥類總數的五分之一。</p> <ul style="list-style-type: none"> 接著老師帶領孩子探討亞馬遜雨林裡的動物與植物，老師請學生觀察一下地圖，亞馬遜雨林的位置離赤道近還是遠?(近)代表氣溫炎熱還是寒冷?(炎熱)(老師 show 出亞馬遜雨林圖，讓學生觀察它的範圍)  <p>圖片來源： https://www.mapsofworld.com/calendar-events/tag/amazon-rainforest</p> <ul style="list-style-type: none"> 在影片中提到，在亞馬遜雨林中會有一些兇猛的動物，你知道那是什麼嗎?(食人魚、鱷魚、巨蟒)，還有哪些動物是你知道住在亞馬遜雨林的?在下一節課中我們要來認識雨林中的動物。 <p>2. Presentation –</p> <ul style="list-style-type: none"> 老師先讓學生看一段亞馬遜森林的影片，接著問學生從影片當中你看到了什麼? <101 科學教室：雨林《國家地理》雜誌 > https://www.youtube.com/watch?v=OTRVNeOeA4s 亞馬遜是世界上擁有最豐富的生態系統。雨林是世界上最古老的生態系統，世界上的熱帶雨林分成兩種，溫帶與熱帶。溫帶雨林分布在中緯度地區，通常是靠近沿海的涼爽山區，熱帶雨林主要是在北回歸線與南迴歸線之間。在治療癌症的植物裡面估計有 70% 是在 	<p>題、學生自主發言次數</p> <p>口語評量 學生能夠正確回應老師的問題、學生自主發言次數</p> <p>口語評量 學生能夠正確回應老師的問題、學生自主發言次數</p>	
--	--	--	--	--	--	---	--

						<p>雨林中發現的，雨林也有助於穩定地球的氣候，但因為一些因素導致雨林快速消失(例如：經濟發展、對自然資源的需求)。</p> <ul style="list-style-type: none"> • 接著，老師播放新聞片<「地球生物寶庫」亞馬遜雨林野火燒成「焦黑墳場」> (https://www.youtube.com/watch?v=cDZ5RdhOmwU) • 老師問學生說從影片中看到了熱帶雨林發生了什麼事?(在2019年時發生大火) • 熱帶雨林大火，對地球會造成什麼影響?(影響地球生態系統調節功能、森林大火的碳排放也會加劇地球變暖、造成大規模的洪水和致命的颶風等極端天氣問題) <p>📖 亞馬遜雨林每天每一分鐘都有超過一又二分之一足球場大小的面積被焚毀。巴西乾季經常發生野火，但也有可能是當地農夫為養牛，故意非法放火燒林而引發。</p> <ul style="list-style-type: none"> • 老師讓學生看因為亞馬遜森林大火而受傷的動物影片。(0:05-1:51) https://www.youtube.com/watch?v=-viYRpCs8pM • 請學生發表有什麼想法? <p>3. Practice –</p> <ul style="list-style-type: none"> • 老師帶領孩子一同討論為什麼我們要關心雨林的存活?(老師問學生，並將學生所回答的答案寫在黑板上，最後歸納) <p><以下參考答案擷取自 https://dq.yam.com/post.php?id=4265 地球圖輯隊•我們為何要關心雨林存活></p>	<p>口語評量 學生能夠正確 回應老師的問 題、學生自主發 言次數</p>		
<table border="1"> <tr> <td data-bbox="1182 1401 1355 1453">(1) 半數的生</td> <td data-bbox="1355 1401 1675 1453">雨林面積占了地球土地面積</td> </tr> </table>						(1) 半數的生	雨林面積占了地球土地面積		
(1) 半數的生	雨林面積占了地球土地面積								

						<table border="1"> <tr> <td>命都在這</td> <td>6%，但是地球上 50% 以上的陸地生物全居住在這</td> </tr> <tr> <td>(2) 人類的大藥房</td> <td>雨林的生物多樣性帶給人類相當豐沛的資源，它們也是人類最棒的醫藥來源地</td> </tr> <tr> <td>(3) 吃的用的全靠它</td> <td>雨林是人類重要的物資來源，舉凡巴西堅果、香蕉、橡膠和樹脂等等都來自它</td> </tr> <tr> <td>(4) 替人類保存水源</td> <td>地表半數以上的可用淡水都在雨林這邊，雨林如同特大號的過濾器和海綿，它能調節水源的流動</td> </tr> <tr> <td>(5) 高效利用人類所排出來的二氧化碳</td> <td>雨林在地球「碳循環」扮演重要角色，它們利用光合作用，把空氣中的二氧化碳吸收轉換成自身的養分，也就是說，你看到的葉子、樹皮、木材和水果都是二氧化碳滋養出的結果。</td> </tr> <tr> <td>(6) 人類的歷史課本</td> <td>雨林是人類最棒的歷史課本，它讓人類能透過化石等線索追溯回數百萬甚至是上億年前的地球樣貌</td> </tr> </table>	命都在這	6%，但是地球上 50% 以上的陸地生物全居住在這	(2) 人類的大藥房	雨林的生物多樣性帶給人類相當豐沛的資源，它們也是人類最棒的醫藥來源地	(3) 吃的用的全靠它	雨林是人類重要的物資來源，舉凡巴西堅果、香蕉、橡膠和樹脂等等都來自它	(4) 替人類保存水源	地表半數以上的可用淡水都在雨林這邊，雨林如同特大號的過濾器和海綿，它能調節水源的流動	(5) 高效利用人類所排出來的二氧化碳	雨林在地球「碳循環」扮演重要角色，它們利用光合作用，把空氣中的二氧化碳吸收轉換成自身的養分，也就是說，你看到的葉子、樹皮、木材和水果都是二氧化碳滋養出的結果。	(6) 人類的歷史課本	雨林是人類最棒的歷史課本，它讓人類能透過化石等線索追溯回數百萬甚至是上億年前的地球樣貌	<p>實作評量 學生能完成學習單</p> <p>口語評量 學生能夠說明自己的看法與觀點</p>	
命都在這	6%，但是地球上 50% 以上的陸地生物全居住在這																			
(2) 人類的大藥房	雨林的生物多樣性帶給人類相當豐沛的資源，它們也是人類最棒的醫藥來源地																			
(3) 吃的用的全靠它	雨林是人類重要的物資來源，舉凡巴西堅果、香蕉、橡膠和樹脂等等都來自它																			
(4) 替人類保存水源	地表半數以上的可用淡水都在雨林這邊，雨林如同特大號的過濾器和海綿，它能調節水源的流動																			
(5) 高效利用人類所排出來的二氧化碳	雨林在地球「碳循環」扮演重要角色，它們利用光合作用，把空氣中的二氧化碳吸收轉換成自身的養分，也就是說，你看到的葉子、樹皮、木材和水果都是二氧化碳滋養出的結果。																			
(6) 人類的歷史課本	雨林是人類最棒的歷史課本，它讓人類能透過化石等線索追溯回數百萬甚至是上億年前的地球樣貌																			
					<ul style="list-style-type: none"> 老師發下【附件三】學習單，請學生想像自己是亞馬遜森林中的小動物，家園被毀滅以及身體受傷，在地圖四周透過繪畫創作畫出對災難的不解與吶喊，標出大火的位置並想一想動物的感受。 <p>4. Wrap up –</p> <ul style="list-style-type: none"> 請學生拿著學習單上台分享並分享自己對於亞馬遜 															

						大火的想法與如何保護雨林的實際作法。		
第 6 週	1	【第二單元：「巴西」風情畫】	<p>英語</p> <p>◎1-II-8 能聽懂簡易的教室用語。</p> <p>◎1-II-9 能聽懂簡易的日常生活用語。</p> <p>◎1-II-10 能聽懂簡易句型的句子。</p> <p>◎2-II-3 能說出課堂中所學的字詞。</p> <p>◎2-II-4 能使用簡易的教室用語。</p> <p>◎3-II-2 能辨識課堂中所學的字詞。</p> <p>◎3-II-3 能看懂課堂中所學的句子。</p> <p>4-II-3 能臨摹抄寫課堂中所學的字詞。</p> <p>6-II-1 能專注於教師的說明與演示。</p> <p>6-II-2 積極參與各種課堂練習活動。</p> <p>6-II-3 樂於回答老師或同學所提的問題。</p> <p>7-II-2 能妥善運用情境中的非語言訊息以幫助學習。</p> <p>◎8-II-3 能了解課堂中所介紹的國外主要節慶習俗。</p> <p>社會</p> <p>2b-II-2 感受與欣賞不同文化的特色。</p> <p>自然</p> <p>po-II-1 能從日常經驗、學習活動、自然環境，進行觀察，進而能察覺問題。</p> <p>藝術</p> <p>3-II-1 能樂於參與各類藝術活動，探索自己的藝術興趣與能力，並展現欣賞禮儀。</p>	<p>英語</p> <p>◎Ac-II-1 簡易的教室用語。</p> <p>◎Ac-II-2 簡易的生活用語。</p> <p>◎C-II-1 國內（外）招呼方式。</p> <p>◎C-II-2 國內外主要節慶習俗。</p> <p>社會</p> <p>Bc-II-1 各個族群有不同的命名方式、節慶與風俗習慣。</p> <p>自然</p> <p>INf-II-5 人類活動對環境影響。</p> <p>藝術</p> <p>音 P-II-2 音樂與生活。</p>	<p>1. 能了解巴西的地理位置、國旗，並與我國對照。</p> <p>2. 學生能了解綠林對地球生物和空氣淨化的重要並能同理和憐憫棲息地遭毀滅的動物。</p> <p>3. 透過繪本《1 hunter》學生能知道哪些是常常在亞馬遜雨林中出現的動物。</p> <p>4. 認識巴西的多元文化與重要節慶。</p> <p>5. 透過巴西傳統樂器的介紹，培養學生音樂鑑賞的能力。</p>	<p>大火的想法與如何保護雨林的實際作法。</p> <p>【第五到八節：地球之肺—「亞馬遜雨林」】</p> <p>教師準備：教學簡報、學習單</p> <p>1. Warm up –</p> <ul style="list-style-type: none"> 老師播放<【國家介紹影片】巴西 Brazil>這次要看的 是亞馬遜雨林 https://www.youtube.com/watch?v=LnmcfvTPVfI&list=PLOW91f4nzh6X9xnV0KhICIGqZolYy47VC&index=12&t=0s 老師詢問：在影片中，世界上最大的河流是什麼河？ (巴西的亞馬遜河) 亞馬遜雨林也是世界上最大的熱帶雨林。它就像是地球的空氣清淨機，地球上約有三分之一的氧氣都是來自於亞馬遜的熱帶雨林。 亞馬遜雨林是全球最大的雨林，被譽為「地球之肺」，面積約是美國國土的一半，不但被視為減緩全球暖化的重要幫手，也有豐富的動植物物種。亞馬遜河穿越數個南美洲國家，亞馬遜雨林則有三分之二面積在巴西境內。 亞馬遜雨林橫越了八個國家：巴西（60%面積）、哥倫比亞、秘魯、委內瑞拉、厄瓜多、玻利維亞、圭亞那及蘇利南，包括法屬圭亞那。其中四個國家將雨林所屬州取名亞馬遜州。亞馬遜雨林佔世界雨林面積的一半，森林面積的 20%，是全球最大及物種最多的熱帶雨林。亞馬遜雨林聚集了 250 萬種昆蟲、上萬種植物和大約 2 千種鳥類和哺乳動物，生活著全世界鳥類總數的五分之一。 	<p>繪本、閃示卡 (flashcards)、PPT、圖畫紙、學習單、鈴鼓、彩色羽毛、粉彩紙、裝飾珠子、足球</p> <p>口語評量</p> <p>學生能根據影片內容夠正確 回應老師的問題、學生自主發言次數</p> <p>口語評量</p> <p>學生能夠正確 回應老師的問題、學生自主發言次數</p>	

- 接著老師帶領孩子探討亞馬遜雨林裡的動物與植物，老師請學生觀察一下地圖，亞馬遜雨林的位置離赤道近還是遠?(近)代表氣溫炎熱還是寒冷?(炎熱)(老師 show 出亞馬遜雨林圖，讓學生觀察它的範圍)



圖片來源：

<https://www.mapsofworld.com/calendar-events/tag/amazon-rainforest>

- 在影片中提到，在亞馬遜雨林中會有一些兇猛的動物，你知道那是什麼嗎?(食人魚、鱷魚、巨蟒)，還有哪些動物是你知道住在亞馬遜雨林的?在下一節課中我們要來認識雨林中的動物。

2. Presentation –

- 老師先讓學生看一段亞馬遜森林的影片，接著問學生從影片當中你看到了什麼? <101 科學教室：雨林《國家地理》雜誌 >
<https://www.youtube.com/watch?v=OTRVNeOeA4s>
- 亞馬遜是世界上擁有最豐富的生態系統。雨林是世界上最古老的生態系統，世界上的熱帶雨林分成兩種，溫帶與熱帶。溫帶雨林分布在中緯度地區，通常是靠近沿海的涼爽山區，熱帶雨林主要是在北回歸線與南迴歸線之間。在治療癌症的植物裡面估計有 70%是在雨林中發現的，雨林也有助於穩定地球的氣候，但因為一些因素導致雨林快速消失(例如：經濟發展、對自

口語評量
學生能夠正確
回應老師的問
題、學生自主發
言次數

口語評量
學生能夠正確
回應老師的問
題、學生自主發
言次數

					<p>然資源的需求)。</p> <ul style="list-style-type: none"> • 接著，老師播放新聞片<「地球生物寶庫」亞馬遜雨林野火燒成「焦黑墳場」> (https://www.youtube.com/watch?v=cDZ5RdhQmwU) • 老師問學生說從影片中看到了熱帶雨林發生了什麼事?(在 2019 年時發生大火) • 熱帶雨林大火，對地球會造成什麼影響?(影響地球生態系統調節功能、森林大火的碳排放也會加劇地球變暖、造成大規模的洪水和致命的颶風等極端天氣問題) <p>📖亞馬遜雨林每天每一分鐘都有超過一又二分之一足球場大小的面積被焚毀。巴西乾季經常發生野火，但也有可能是當地農夫為養牛，故意非法放火燒林而引發。</p> <ul style="list-style-type: none"> • 老師讓學生看因為亞馬遜森林大火而受傷的動物影片。(0:05-1:51) https://www.youtube.com/watch?v=-viYRpCs8pM • 請學生發表有什麼想法? <p>3. Practice –</p> <ul style="list-style-type: none"> • 老師帶領孩子一同討論為什麼我們要關心雨林的存活?(老師問學生，並將學生所回答的答案寫在黑板上，最後歸納) <以下參考答案擷取自 https://dq.yam.com/post.php?id=4265 地球圖輯隊•我們為何要關心雨林存活> 	<p>口語評量</p> <p>學生能夠正確回應老師的問題、學生自主發言次數</p>	
<table border="1"> <tr> <td data-bbox="1173 1305 1357 1455">(1) 半數的生命都在這</td> <td data-bbox="1357 1305 1675 1455">雨林面積占了地球土地面積 6%，但是地球上 50% 以上的陸地生物全居住在這</td> </tr> </table>					(1) 半數的生命都在這	雨林面積占了地球土地面積 6%，但是地球上 50% 以上的陸地生物全居住在這	<p>實作評量</p>
(1) 半數的生命都在這	雨林面積占了地球土地面積 6%，但是地球上 50% 以上的陸地生物全居住在這						

						<table border="1"> <tr> <td>(2) 人類的大藥房</td> <td>雨林的生物多樣性帶給人類相當豐沛的資源，它們也是人類最棒的醫藥來源地</td> </tr> <tr> <td>(3) 吃的用的全靠它</td> <td>雨林是人類重要的物質來源，舉凡巴西堅果、香蕉、橡膠和樹脂等等都來自它</td> </tr> <tr> <td>(4) 替人類保存水源</td> <td>地表半數以上的可用淡水都在雨林這邊，雨林如同特大號的過濾器和海綿，它能調節水源的流動</td> </tr> <tr> <td>(5) 高效利用人類所排出來的二氧化碳</td> <td>雨林在地球「碳循環」扮演重要角色，它們利用光合作用，把空氣中的二氧化碳吸收轉換成自身的養分，也就是說，你看到的葉子、樹皮、木材和水果都是二氧化碳滋養出的結果。</td> </tr> <tr> <td>(6) 人類的歷史課本</td> <td>雨林是人類最棒的歷史課本，它讓人類能透過化石等線索追溯回數百萬甚至是上億年前的地球樣貌</td> </tr> </table>	(2) 人類的大藥房	雨林的生物多樣性帶給人類相當豐沛的資源，它們也是人類最棒的醫藥來源地	(3) 吃的用的全靠它	雨林是人類重要的物質來源，舉凡巴西堅果、香蕉、橡膠和樹脂等等都來自它	(4) 替人類保存水源	地表半數以上的可用淡水都在雨林這邊，雨林如同特大號的過濾器和海綿，它能調節水源的流動	(5) 高效利用人類所排出來的二氧化碳	雨林在地球「碳循環」扮演重要角色，它們利用光合作用，把空氣中的二氧化碳吸收轉換成自身的養分，也就是說，你看到的葉子、樹皮、木材和水果都是二氧化碳滋養出的結果。	(6) 人類的歷史課本	雨林是人類最棒的歷史課本，它讓人類能透過化石等線索追溯回數百萬甚至是上億年前的地球樣貌	<p>學生能完成學習單</p> <p>口語評量</p> <p>學生能夠說明自己的看法與觀點</p>	
(2) 人類的大藥房	雨林的生物多樣性帶給人類相當豐沛的資源，它們也是人類最棒的醫藥來源地																	
(3) 吃的用的全靠它	雨林是人類重要的物質來源，舉凡巴西堅果、香蕉、橡膠和樹脂等等都來自它																	
(4) 替人類保存水源	地表半數以上的可用淡水都在雨林這邊，雨林如同特大號的過濾器和海綿，它能調節水源的流動																	
(5) 高效利用人類所排出來的二氧化碳	雨林在地球「碳循環」扮演重要角色，它們利用光合作用，把空氣中的二氧化碳吸收轉換成自身的養分，也就是說，你看到的葉子、樹皮、木材和水果都是二氧化碳滋養出的結果。																	
(6) 人類的歷史課本	雨林是人類最棒的歷史課本，它讓人類能透過化石等線索追溯回數百萬甚至是上億年前的地球樣貌																	
						<ul style="list-style-type: none"> 老師發下【附件三】學習單，請學生想像自己是亞馬遜森林中的小動物，家園被毀滅以及身體受傷，在地圖四周透過繪畫創作畫出對災難的不解與吶喊，標出大火的位置並想一想動物的感受。 <p>4. Wrap up –</p> <ul style="list-style-type: none"> 請學生拿著學習單上台分享並分享自己對於亞馬遜大火的看法與如何保護雨林的實際作法。 												

【第二單元：「巴西」風情畫】

英語

- ◎1-II-8 能聽懂簡易的教室用語。
- ◎1-II-9 能聽懂簡易的日常生活用語。
- ◎1-II-10 能聽懂簡易句型的句子。
- ◎2-II-3 能說出課堂中所學的字詞。
- ◎2-II-4 能使用簡易的教室用語。
- ◎3-II-2 能辨識課堂中所學的字詞。
- ◎3-II-3 能看懂課堂中所學的句子。
- 4-II-3 能臨摹抄寫課堂中所學的字詞。
- 6-II-1 能專注於教師的說明與演示。
- 6-II-2 積極參與各種課堂練習活動。
- 6-II-3 樂於回答老師或同學所提的問題。
- 7-II-2 能妥善運用情境中的非語言訊息以幫助學習。
- ◎8-II-3 能了解課堂中所介紹的國外主要節慶習俗。

社會

2b-II-2 感受與欣賞不同文化的特色。

自然

po-II-1 能從日常經驗、學習活動、自然環境，進行觀察，進而能察覺問題。

藝術

3-II-1 能樂於參與各類藝術活動，探索自己的藝術興趣與能力，並展現欣賞禮儀。

英語

- ◎Ac-II-1 簡易的教室用語。
- ◎Ac-II-2 簡易的生活用語。
- ◎C-II-1 國內（外）招呼方式。
- ◎C-II-2 國內外主要節慶習俗。

社會

Bc-II-1 各個族群有不同的命名方式、節慶與風俗習慣。

自然

Inf-II-5 人類活動對環境影響。

藝術

音 P-II-2 音樂與生活。

1. 能了解巴西的地理位置、國旗，並與我國對照。
2. 學生能了解綠林對地球生物和空氣淨化的重要並能同理和憐憫棲息地遭毀滅的動物。
3. 透過繪本《I hunter》學生能知道哪些是常常在亞馬遜雨林中出現的動物。
4. 認識巴西的多元文化與重要節慶。
5. 透過巴西傳統樂器的介紹，培養學生音樂鑑賞的能力。

【第五到八節：地球之肺—「亞馬遜雨林」】

教師準備：教學簡報、學習單

1. Warm up –

- 老師播放<【國家介紹影片】巴西 Brazil>這次要看的
是亞馬遜雨林
<https://www.youtube.com/watch?v=LnmcfvTPVfi&list=PLOW91f4nzh6X9xnV0KhICIGqZolYy47VC&index=12&t=0s>
- 老師詢問：在影片中，世界上最大的河流是什麼河？
(巴西的亞馬遜河)
- 亞馬遜雨林也是世界上最大的熱帶雨林。它就像是地球的空氣清淨機，地球上約有三分之一的氧氣都是來自於亞馬遜的熱帶雨林。
- 亞馬遜雨林是全球最大的雨林，被譽為「地球之肺」，面積約是美國國土的一半，不但被視為減緩全球暖化的重要幫手，也有豐富的動植物物種。亞馬遜河穿越數個南美洲國家，亞馬遜雨林則有三分之二面積在巴西境內。
- 亞馬遜雨林橫越了八個國家：巴西（60%面積）、哥倫比亞、秘魯、委內瑞拉、厄瓜多、玻利維亞、圭亞那及蘇利南，包括法屬圭亞那。其中四個國家將雨林所屬州取名亞馬遜州。亞馬遜雨林佔世界雨林面積的一半，森林面積的 20%，是全球最大及物種最多的熱帶雨林。亞馬遜雨林聚集了 250 萬種昆蟲、上萬種植物和大約 2 千種鳥類和哺乳動物，生活著全世界鳥類總數的五分之一。
- 接著老師帶領孩子探討亞馬遜雨林裡的動物與植物，老師請學生觀察一下地圖，亞馬遜雨林的位置離

口語評量

學生能根據影片內容夠正確
回應老師的問題、學生自主發言次數

口語評量

學生能夠正確
回應老師的問題、學生自主發言次數

繪本、閃示卡

(flashcards)、
PPT、圖畫紙、
學習單、鈴鼓、
彩色羽毛、粉彩
紙、裝飾珠子、
足球

赤道近還是遠?(近)代表氣溫炎熱還是寒冷?(炎熱)(老師 show 出亞馬遜雨林圖，讓學生觀察它的範圍)



圖片來源：

<https://www.mapsofworld.com/calendar-events/tag/amazon-rainforest>

- 在影片中提到，在亞馬遜雨林中會有一些兇猛的動物，你知道那是什麼嗎?(食人魚、鱷魚、巨蟒)，還有哪些動物是你知道住在亞馬遜雨林的?在下一節課中我們要來認識雨林中的動物。

2. Presentation –

- 老師先讓學生看一段亞馬遜森林的影片，接著問學生從影片當中你看到了什麼? <101 科學教室：雨林《國家地理》雜誌 >
<https://www.youtube.com/watch?v=OTRVNeOeA4s>
- 亞馬遜是世界上擁有最豐富的生態系統。雨林是世界上最古老的生態系統，世界上的熱帶雨林分成兩種，溫帶與熱帶。溫帶雨林分布在中緯度地區，通常是靠近沿海的涼爽山區，熱帶雨林主要是在北回歸線與南回歸線之間。在治療癌症的植物裡面估計有 70%是在雨林中發現的，雨林也有助於穩定地球的氣候，但因為一些因素導致雨林快速消失(例如：經濟發展、對自然資源的需求)。
- 接著，老師播放新聞片<「地球生物寶庫」亞馬遜雨

口語評量

學生能夠正確
回應老師的問
題、學生自主發
言次數

口語評量

學生能夠正確
回應老師的問
題、學生自主發
言次數

林野火燒
成「焦黑墳場」>
<https://www.youtube.com/watch?v=cDZ5RdhQmwU>

- 老師問學生說從影片中看到了熱帶雨林發生了什麼事？(在 2019 年時發生大火)
- 熱帶雨林大火，對地球會造成什麼影響？(影響地球生態系統調節功能、森林大火的碳排放也會加劇地球變暖、造成大規模的洪水和致命的颶風等極端天氣問題)

📖 亞馬遜雨林每天每一分鐘都有超過一又二分之一足球場大小的面積被焚毀。巴西乾季經常發生野火，但也有可能是當地農夫為養牛，故意非法放火燒林而引發。

- 老師讓學生看因為亞馬遜森林大火而受傷的動物影片。(0:05-1:51)

<https://www.youtube.com/watch?v=-viYRpCs8pM>

- 請學生發表有什麼想法？

3. Practice –

- 老師帶領孩子一同討論為什麼我們要關心雨林的存活？(老師問學生，並將學生所回答的答案寫在黑板上，最後歸納)

<以下參考答案擷取自
<https://dq.yam.com/post.php?id=4265> 地球圖輯隊•我們為何要關心雨林存活>

(1) 半數的生命都在這	雨林面積占了地球土地面積 6%，但是地球上 50% 以上的陸地生物全居住在這
(2) 人類的大藥房	雨林的生物多樣性帶給人類相當豐沛的資源，它們也是人類最

口語評量
學生能夠正確
回應老師的問題、學生自主發言次數

實作評量
學生能完成學習單

						<table border="1" data-bbox="1184 106 1675 986"> <tr> <td data-bbox="1184 106 1357 161"></td> <td data-bbox="1357 106 1675 161">棒的醫藥來源地</td> </tr> <tr> <td data-bbox="1184 161 1357 304">(3) 吃的用的全靠它</td> <td data-bbox="1357 161 1675 304">雨林是人類重要的物資來源，舉凡巴西堅果、香蕉、橡膠和樹脂等等都來自它</td> </tr> <tr> <td data-bbox="1184 304 1357 499">(4) 替人類保存水源</td> <td data-bbox="1357 304 1675 499">地表半數以上的可用淡水都在雨林這邊，雨林如同特大號的過濾器和海綿，它能調節水源的流動</td> </tr> <tr> <td data-bbox="1184 499 1357 791">(5) 高效利用人類所排出來的二氧化碳</td> <td data-bbox="1357 499 1675 791">雨林在地球「碳循環」扮演重要角色，它們利用光合作用，把空氣中的二氧化碳吸收轉換成自身的養分，也就是說，你看到的葉子、樹皮、木材和水果都是二氧化碳滋養出的結果。</td> </tr> <tr> <td data-bbox="1184 791 1357 986">(6) 人類的歷史課本</td> <td data-bbox="1357 791 1675 986">雨林是人類最棒的歷史課本，它讓人類能透過化石等線索追溯回數百萬甚至是上億年前的地球樣貌</td> </tr> </table> <p data-bbox="1184 997 1736 1157"> <ul style="list-style-type: none"> 老師發下【附件三】學習單，請學生想像自己是亞馬遜森林中的小動物，家園被毀滅以及身體受傷，在地圖四周透過繪畫創作畫出對災難的不解與吶喊，標出大火的位置並想一想動物的感受。 </p> <p data-bbox="1184 1177 1301 1203">4. Wrap up –</p> <p data-bbox="1184 1225 1736 1297"> <ul style="list-style-type: none"> 請學生拿著學習單上台分享並分享自己對於亞馬遜大火的看法與如何保護雨林的實際作法。 </p>		棒的醫藥來源地	(3) 吃的用的全靠它	雨林是人類重要的物資來源，舉凡巴西堅果、香蕉、橡膠和樹脂等等都來自它	(4) 替人類保存水源	地表半數以上的可用淡水都在雨林這邊，雨林如同特大號的過濾器和海綿，它能調節水源的流動	(5) 高效利用人類所排出來的二氧化碳	雨林在地球「碳循環」扮演重要角色，它們利用光合作用，把空氣中的二氧化碳吸收轉換成自身的養分，也就是說，你看到的葉子、樹皮、木材和水果都是二氧化碳滋養出的結果。	(6) 人類的歷史課本	雨林是人類最棒的歷史課本，它讓人類能透過化石等線索追溯回數百萬甚至是上億年前的地球樣貌	<p data-bbox="1751 172 1899 331"> 口語評量 學生能夠說明自己的看法與觀點 </p>	
	棒的醫藥來源地																	
(3) 吃的用的全靠它	雨林是人類重要的物資來源，舉凡巴西堅果、香蕉、橡膠和樹脂等等都來自它																	
(4) 替人類保存水源	地表半數以上的可用淡水都在雨林這邊，雨林如同特大號的過濾器和海綿，它能調節水源的流動																	
(5) 高效利用人類所排出來的二氧化碳	雨林在地球「碳循環」扮演重要角色，它們利用光合作用，把空氣中的二氧化碳吸收轉換成自身的養分，也就是說，你看到的葉子、樹皮、木材和水果都是二氧化碳滋養出的結果。																	
(6) 人類的歷史課本	雨林是人類最棒的歷史課本，它讓人類能透過化石等線索追溯回數百萬甚至是上億年前的地球樣貌																	
第 8	1	【第二單元：「巴西」風情畫】	<p data-bbox="414 1374 461 1394">英語</p> <p data-bbox="414 1394 680 1442">◎1-II-8 能聽懂簡易的教室用語。</p> <p data-bbox="414 1442 680 1473">◎1-II-9 能聽懂簡易的日常生</p>	<p data-bbox="714 1374 761 1394">英語</p> <p data-bbox="714 1394 909 1442">◎Ac-II-1 簡易的教室用語。</p> <p data-bbox="714 1442 909 1473">◎Ac-II-2 簡易的生</p>	<p data-bbox="943 1369 1151 1442">1. 能了解巴西的地理位置、國旗，並與我國對照。</p> <p data-bbox="943 1442 1151 1473">2. 學生能了解綠林對</p>	<p data-bbox="1189 1377 1608 1404">【第五到八節：地球之肺——「亞馬遜雨林」】</p> <p data-bbox="1189 1422 1464 1449">教師準備：教學簡報、學習單</p>		<p data-bbox="1921 1377 2056 1449">繪本、閃示卡 (flashcards)、</p>										

週		<p>活用語。</p> <p>◎1-II-10 能聽懂簡易句型的句子。</p> <p>◎2-II-3 能說出課堂中所學的字詞。</p> <p>◎2-II-4 能使用簡易的教室用語。</p> <p>◎3-II-2 能辨識課堂中所學的字詞。</p> <p>◎3-II-3 能看懂課堂中所學的句子。</p> <p>4-II-3 能臨摹抄寫課堂中所學的字詞。</p> <p>6-II-1 能專注於教師的說明與演示。</p> <p>6-II-2 積極參與各種課堂練習活動。</p> <p>6-II-3 樂於回答老師或同學所提的問題。</p> <p>7-II-2 能妥善運用情境中的非語言訊息以幫助學習。</p> <p>◎8-II-3 能了解課堂中所介紹的國外主要節慶習俗。</p> <p>社會</p> <p>2b-II-2 感受與欣賞不同文化的特色。</p> <p>自然</p> <p>po-II-1 能從日常經驗、學習活動、自然環境，進行觀察，進而能察覺問題。</p> <p>藝術</p> <p>3-II-1 能樂於參與各類藝術活動，探索自己的藝術興趣與能力，並展現欣賞禮儀。</p>	<p>活用語。</p> <p>◎C-II-1 國內（外）招呼方式。</p> <p>◎C-II-2 國內外主要節慶習俗。</p> <p>社會</p> <p>Bc-II-1 各個族群有不同的命名方式、節慶與風俗習慣。</p> <p>自然</p> <p>INf-II-5 人類活動對環境影響。</p> <p>藝術</p> <p>音 P-II-2 音樂與生活。</p>	<p>地球生物和空氣淨化的重要並能同理和憐憫棲息地遭毀滅的動物。</p> <p>3. 透過繪本《1 hunter》學生能知道哪些是常常在亞馬遜雨林中出現的動物。</p> <p>4. 認識巴西的多元文化與重要節慶。</p> <p>5. 透過巴西傳統樂器的介紹，培養學生音樂鑑賞的能力。</p>	<p>1. Warm up –</p> <ul style="list-style-type: none"> 老師播放【國家介紹影片】巴西 Brazil>這次要看的 是亞馬遜雨林 https://www.youtube.com/watch?v=LnmcfvTPVfl&list=PLOW91f4nzh6X9xnV0KhICIGqZolYy47VC&index=12&t=0s 老師詢問：在影片中，世界上最大的河流是什麼河？（巴西的亞馬遜河） 亞馬遜雨林也是世界上最大的熱帶雨林。它就像是地球的空氣清淨機，地球上約有三分之一的氧氣都是來自於亞馬遜的熱帶雨林。 亞馬遜雨林是全球最大的雨林，被譽為「地球之肺」，面積約是美國國土的一半，不但被視為減緩全球暖化的重要幫手，也有豐富的動植物物種。亞馬遜河穿越數個南美洲國家，亞馬遜雨林則有三分之二面積在巴西境內。 亞馬遜雨林橫越了八個國家：巴西（60%面積）、哥倫比亞、秘魯、委內瑞拉、厄瓜多、玻利維亞、圭亞那及蘇利南，包括法屬圭亞那。其中四個國家將雨林所屬州取名亞馬遜州。亞馬遜雨林佔世界雨林面積的一半，森林面積的 20%，是全球最大及物種最多的熱帶雨林。亞馬遜雨林聚集了 250 萬種昆蟲、上萬種植物和大約 2 千種鳥類和哺乳動物，生活著全世界鳥類總數的五分之一。 接著老師帶領孩子探討亞馬遜雨林裡的動物與植物，老師請學生觀察一下地圖，亞馬遜雨林的位置離赤道近還是遠？(近)代表氣溫炎熱還是寒冷？(炎熱)(老師 show 出亞馬遜雨林圖，讓學生觀察它的範圍) 	<p>口語評量</p> <p>學生能根據影片內容夠正確</p> <p>回應老師的問題、學生自主發言次數</p> <p>口語評量</p> <p>學生能夠正確</p> <p>回應老師的問題、學生自主發言次數</p>	<p>PPT、圖畫紙、學習單、鈴鼓、彩色羽毛、粉彩紙、裝飾珠子、足球</p>
---	--	---	---	---	--	---	--



圖片來源：

<https://www.mapsofworld.com/calendar-events/tag/amazon-rainforest>

- 在影片中提到，在亞馬遜雨林中會有一些兇猛的動物，你知道那是什麼嗎？(食人魚、鱷魚、巨蟒)，還有哪些動物是你知道住在亞馬遜雨林的？在下一節課中我們要求認識雨林中的動物。

2. Presentation –

- 老師先讓學生看一段亞馬遜森林的影片，接著問學生從影片當中你看到了什麼？<101 科學教室：雨林《國家地理》雜誌 >
<https://www.youtube.com/watch?v=OTRVNeOeA4s>
- 亞馬遜是世界上擁有最豐富的生態系統。雨林是世界上最古老的生態系統，世界上的熱帶雨林分成兩種，溫帶與熱帶。溫帶雨林分布在中緯度地區，通常是靠近沿海的涼爽山區，熱帶雨林主要是在北回歸線與南回歸線之間。在治療癌症的植物裡面估計有 70% 是在雨林中發現的，雨林也有助於穩定地球的氣候，但因為一些因素導致雨林快速消失(例如：經濟發展、對自然資源的需求)。
- 接著，老師播放新聞片<「地球生物寶庫」亞馬遜雨林野火燒成「焦黑墳場」>

口語評量

學生能夠正確
回應老師的問
題、學生自主發
言次數

口語評量

學生能夠正確
回應老師的問
題、學生自主發
言次數

<https://www.youtube.com/watch?v=cDZ5RdhOmwU>

- 老師問學生說從影片中看到了熱帶雨林發生了什麼事？(在 2019 年時發生大火)
- 熱帶雨林大火，對地球會造成什麼影響？(影響地球生態系統調節功能、森林大火的碳排放也會加劇地球變暖、造成大規模的洪水和致命的颶風等極端天氣問題)

📖 亞馬遜雨林每天每一分鐘都有超過一又二分之一足球場大小的面積被焚毀。巴西乾季經常發生野火，但也有可能是當地農夫為養牛，故意非法放火燒林而引發。

- 老師讓學生看因為亞馬遜森林大火而受傷的動物影片。(0:05-1:51)

<https://www.youtube.com/watch?v=-viYRpCs8pM>

- 請學生發表有什麼想法？

3. Practice –

- 老師帶領孩子一同討論為什麼我們要關心雨林的存活？(老師問學生，並將學生所回答的答案寫在黑板上，最後歸納)

<以下參考答案擷取自

<https://dq.yam.com/post.php?id=4265> 地球圖輯隊•我們為何要關心雨林存活>

(1) 半數的生命都在這	雨林面積占了地球土地面積 6%，但是地球上 50% 以上的陸地生物全居住在這
(2) 人類的大藥房	雨林的生物多樣性帶給人類相當豐沛的資源，它們也是人類最棒的醫藥來源地
(3) 吃的用的	雨林是人類重要的物資來源，舉

口語評量
學生能夠正確
回應老師的問
題、學生自主發
言次數

實作評量
學生能完成學
習單

口語評量

						<table border="1"> <tr> <td>全靠它</td> <td>凡巴西堅果、香蕉、橡膠和樹脂等等都來自它</td> </tr> <tr> <td>(4) 替人類保存水源</td> <td>地表半數以上的可用淡水都在雨林這邊，雨林如同特大號的過濾器和海綿，它能調節水源的流動</td> </tr> <tr> <td>(5) 高效利用人類所排出來的二氧化碳</td> <td>雨林在地球「碳循環」扮演重要角色，它們利用光合作用，把空氣中的二氧化碳吸收轉換成自身的養分，也就是說，你看到的葉子、樹皮、木材和水果都是二氧化碳滋養出的結果。</td> </tr> <tr> <td>(6) 人類的歷史課本</td> <td>雨林是人類最棒的歷史課本，它讓人類能透過化石等線索追溯回數百萬甚至是上億年前的地球樣貌</td> </tr> </table> <ul style="list-style-type: none"> 老師發下【附件三】學習單，請學生想像自己是亞馬遜森林中的小動物，家園被毀滅以及身體受傷，在地圖四周透過繪畫創作畫出對災難的不解與吶喊，標出大火的位置並想一想動物的感受。 <p>4. Wrap up –</p> <ul style="list-style-type: none"> 請學生拿著學習單上台分享並分享自己對於亞馬遜大火的看法與如何保護雨林的實際作法。 	全靠它	凡巴西堅果、香蕉、橡膠和樹脂等等都來自它	(4) 替人類保存水源	地表半數以上的可用淡水都在雨林這邊，雨林如同特大號的過濾器和海綿，它能調節水源的流動	(5) 高效利用人類所排出來的二氧化碳	雨林在地球「碳循環」扮演重要角色，它們利用光合作用，把空氣中的二氧化碳吸收轉換成自身的養分，也就是說，你看到的葉子、樹皮、木材和水果都是二氧化碳滋養出的結果。	(6) 人類的歷史課本	雨林是人類最棒的歷史課本，它讓人類能透過化石等線索追溯回數百萬甚至是上億年前的地球樣貌	學生能夠說明自己的看法與觀點	
全靠它	凡巴西堅果、香蕉、橡膠和樹脂等等都來自它															
(4) 替人類保存水源	地表半數以上的可用淡水都在雨林這邊，雨林如同特大號的過濾器和海綿，它能調節水源的流動															
(5) 高效利用人類所排出來的二氧化碳	雨林在地球「碳循環」扮演重要角色，它們利用光合作用，把空氣中的二氧化碳吸收轉換成自身的養分，也就是說，你看到的葉子、樹皮、木材和水果都是二氧化碳滋養出的結果。															
(6) 人類的歷史課本	雨林是人類最棒的歷史課本，它讓人類能透過化石等線索追溯回數百萬甚至是上億年前的地球樣貌															
第9週	1	第三單元 巴西—叢林大冒險	英語 ◎1-II-8 能聽懂簡易的教室用語。 ◎1-II-9 能聽懂簡易的日常生活用語。 ◎1-II-10 能聽懂簡易句型的句子。	英語 ◎Ac-II-1 簡易的教室用語。 ◎Ac-II-2 簡易的生活用語。 ◎C-II-1 國內（外）招呼方式。	1. 能了解巴西的地理位置、國旗，並與我國對照。 2. 學生能了解綠林對地球生物和空氣淨化的重要並能同理和憐憫棲息地遭毀滅的動物。	【第九節到第十一節：巴西—叢林大冒險】 教師準備：教學簡報與繪本 1. Warm up – 老師讓學生看一小段里約大冒險 2 的片段，請學生告訴老	口語評量 學生能夠正確回應老師的問題、學生自主發	繪本、閃示卡 (flashcards)、 PPT、圖畫紙、 學習單、鈴鼓、								

		<p>◎2-II-3 能說出課堂中所學的字詞。</p> <p>◎2-II-4 能使用簡易的教室用語。</p> <p>◎3-II-2 能辨識課堂中所學的字詞。</p> <p>◎3-II-3 能看懂課堂中所學的句子。</p> <p>4-II-3 能臨摹抄寫課堂中所學的字詞。</p> <p>6-II-1 能專注於教師的說明與演示。</p> <p>6-II-2 積極參與各種課堂練習活動。</p> <p>6-II-3 樂於回答老師或同學所提的問題。</p> <p>7-II-2 能妥善運用情境中的非語言訊息以幫助學習。</p> <p>◎8-II-3 能了解課堂中所介紹的國外主要節慶習俗。</p> <p>社會 2b-II-2 感受與欣賞不同文化的特色。</p> <p>自然 po-II-1 能從日常經驗、學習活動、自然環境，進行觀察，進而能察覺問題。</p> <p>藝術 3-II-1 能樂於參與各類藝術活動，探索自己的藝術興趣與能力，並展現欣賞禮儀。</p>	<p>◎C-II-2 國內外主要節慶習俗。</p> <p>社會 Bc-II-1 各個族群有不同的命名方式、節慶與風俗習慣。</p> <p>自然 INf-II-5 人類活動對環境影響。</p> <p>藝術 音 P-II-2 音樂與生活。</p>	<p>3. 透過繪本《I hunter》學生能知道哪些是常常在亞馬遜雨林中出現的動物。</p> <p>4. 認識巴西的多元文化與重要節慶。</p> <p>5. 透過巴西傳統樂器的介紹，培養學生音樂鑑賞的能力。</p>	<p>師在裡面看到了哪些動物？</p> <p>https://www.youtube.com/watch?v=1QzPJ5Ah60w</p> <p>老師利用【附件四】ppt 介紹雨林動物，在電影中的小藍是目前瀕臨絕種的金剛鸚鵡；戴帽子的查理是一隻小食蟻獸；咖比是一隻箭毒蛙(可以通過皮膚分泌毒素，而且往往是毒性越大，顏色越鮮豔)；此外，還有松鼠猴(黑色的尾巴是很明顯的特徵)與皇狻猴(有白鬍子的猴子，因為它們的鬍子與德皇威廉二世的有幾分相似，所以名字裡才有了這個“皇”字)。布魯一行鳥在亞馬遜河流域中碰到的那幾隻淡水海豚，著名的亞馬遜河豚是體型最大且目前生存狀況最安全的一種淡水豚。</p> <p>亞馬遜河豚是亞馬遜河和奧里諾科河流域特有的物種，是體形最大的淡水豚。成體的典型體長為 2.5 米，體重為 150 公斤。其鰭狀前肢略向後彎曲，與軀幹相比顯得較大，無背鰭，但是背部鈍三角形的脊狀隆起顯示了進化遺留的痕跡。喙部突出，既長且尖，上下顎各有 25 到 35 枚牙齒，前部的牙齒呈立錐狀，後部較平並有細小的尖銳突起。兩種牙齒分擔不同的工作，前者用於攫取獵物，後者用於咀嚼。亞馬遜河豚通常在河底捕食蝦、蟹、小魚，偶爾也能捕捉到體形較小的龜。</p> <p>亞馬遜河豚的頸椎不是連成一體的，它的頭部可以靈活轉動。儘管眼睛很小，它們的視力還是相當不錯的，只不過腫脹的下頷會擋住向下的視線，有時出於觀察的需要，它們會將身體翻轉改泳姿為仰泳。</p> <p>播放亞馬遜河豚的介紹</p> <p>https://www.youtube.com/watch?v=TbJnzopBvY4</p> <p>老師接著介紹在影片當中貫穿全場的一巴西堅果。巴西堅果是金剛鸚鵡的主要食物來源。巴西堅果樹可以高達 50</p>	<p>言次數</p> <p>口語評量</p> <p>學生能踴躍發言</p>	<p>彩色羽毛、粉彩紙、裝飾珠子、足球</p>
--	--	--	--	--	--	---------------------------------------	-------------------------

					<p>米，巴西堅果的直徑大概 10cm，裡面包含 12-25 顆種子，種子可以食用或榨油。這種果子很緻密，在淡水中會沉水。</p> <p>巴西堅果樹被認為是亞馬遜最重要的天然經濟作物。</p> <p>2. Presentation –</p> <p>老師講解繪本<1 hunter>，這本繪本非常的有趣，除了讓孩子認識一到十的英文以外，也讓孩子認識了叢林裏面的動物，透過繪本裡呈現的動物部分特徵去猜測是什麼動物。</p> <p>https://www.youtube.com/watch?v=Qf1K9U9nI8A</p> <p>透過繪本的引導，分別出現了 1 hunter, 2 elephants, 3 giraffes,</p> <p>4 ostriches, 5 antelopes, 6 tigers, 7 crocodiles , 8 monkeys, 9 snakes, 10 parrots</p> <p>老師問學生，在巴西，我們可以看到繪本中的哪些動物呢？(獵人、老虎、鱷魚、猴子、蛇、鸚鵡)</p> <p>除了在里約大冒險裡面出現的動物以外，這本繪本我們還學到了在亞馬遜雨林中有其他的動物，我們要如何保護這些野生動物呢？</p> <p>3. Practice –</p> <p>請學生完成【附件五】學習單。</p> <p>老師檢討學習單。</p> <p>4. Wrap up –</p> <p>老師再複習一次亞馬遜雨林中常見的動物與植物，以及我們應該如何保護他們。</p> <p>複習今天的所教過的內容。</p> <p>1.</p>	<p>口語評量</p> <p>學生能夠正確回應老師的問題、學生自主發言次數</p> <p>實作評量</p> <p>學生能完成學習單</p>		
第 10 週	1	第三單元 巴西—叢林大冒險	<p>英語</p> <p>◎1-II-8 能聽懂簡易的教室用語。</p> <p>◎1-II-9 能聽懂簡易的日常生活用語。</p> <p>◎1-II-10 能聽懂簡易句型的</p>	<p>英語</p> <p>◎Ac-II-1 簡易的教室用語。</p> <p>◎Ac-II-2 簡易的生活用語。</p> <p>◎C-II-1 國內(外)</p>	<p>1. 能了解巴西的地理位置、國旗，並與我國對照。</p> <p>2. 學生能了解綠林對地球生物和空氣淨化的重要並能同理和憐憫棲</p>	<p>【第九節到第十一節：巴西—叢林大冒險】</p> <p>教師準備:教學簡報與繪本</p> <p>1. Warm up –</p>	<p>口語評量</p> <p>學生能夠正確回應老師的問</p>	<p>繪本、閃示卡 (flashcards)、PPT、圖畫紙、</p>

		<p>句子。</p> <p>◎2-II-3 能說出課堂中所學的字詞。</p> <p>◎2-II-4 能使用簡易的教室用語。</p> <p>◎3-II-2 能辨識課堂中所學的字詞。</p> <p>◎3-II-3 能看懂課堂中所學的句子。</p> <p>4-II-3 能臨摹抄寫課堂中所學的字詞。</p> <p>6-II-1 能專注於教師的說明與演示。</p> <p>6-II-2 積極參與各種課堂練習活動。</p> <p>6-II-3 樂於回答老師或同學所提的問題。</p> <p>7-II-2 能妥善運用情境中的非語言訊息以幫助學習。</p> <p>◎8-II-3 能了解課堂中所介紹的國外主要節慶習俗。</p> <p>社會</p> <p>2b-II-2 感受與欣賞不同文化的特色。</p> <p>自然</p> <p>po-II-1 能從日常經驗、學習活動、自然環境，進行觀察，進而能察覺問題。</p> <p>藝術</p> <p>3-II-1 能樂於參與各類藝術活動，探索自己的藝術興趣與能力，並展現欣賞禮儀。</p>	<p>招呼方式。</p> <p>◎C-II-2 國內外主要節慶習俗。</p> <p>社會</p> <p>Bc-II-1 各個族群有不同的命名方式、節慶與風俗習慣。</p> <p>自然</p> <p>INf-II-5 人類活動對環境影響。</p> <p>藝術</p> <p>音 P-II-2 音樂與生活。</p>	<p>息地遭毀滅的動物。</p> <p>3. 透過繪本《I hunter》學生能知道哪些是常常在亞馬遜雨林中出現的動物。</p> <p>4. 認識巴西的多元文化與重要節慶。</p> <p>5. 透過巴西傳統樂器的介紹，培養學生音樂鑑賞的能力。</p>	<p>老師讓學生看一小段里約大冒險 2 的片段，請學生告訴老師在裡面看到了哪些動物？</p> <p>https://www.youtube.com/watch?v=1QzPJ5Ah60w</p> <p>老師利用【附件四】ppt 介紹雨林動物，在電影中的小藍是目前瀕臨絕種的金剛鸚鵡；戴帽子的查理是一隻小食蟻獸；咖比是一隻箭毒蛙(可以通過皮膚分泌毒素，而且往往是毒性越大，顏色越鮮豔)；此外，還有松鼠猴(黑色的尾巴是很明顯的特徵)與皇狒猴(有白鬍子的猴子，因為它們的鬍子與德皇威廉二世的有幾分相似，所以名字裡才有了這個“皇”字)。布魯一行鳥在亞馬遜河流域中碰到的那幾隻淡水豚，著名的亞馬遜河豚是體型最大且目前生存狀況最安全的一種淡水豚。</p> <p>亞馬遜河豚是亞馬遜河和奧里諾科河流域特有的物種，是體形最大的淡水豚。成體的典型體長為 2.5 米，體重為 150 公斤。其鰭狀前肢略向後彎曲，與軀幹相比顯得較大，無背鰭，但是背部鈍三角形的脊狀隆起顯示了進化遺留的痕跡。喙部突出，既長且尖，上下顎各有 25 到 35 枚牙齒，前部的牙齒呈立錐狀，後部較平並有細小的尖銳突起。兩種牙齒分擔不同的工作，前者用於攫取獵物，後者用於咀嚼。亞馬遜河豚通常在河底捕食蝦、蟹、小魚，偶爾也能捕捉到體形較小的龜。</p> <p>亞馬遜河豚的頸椎不是連成一體的，它的頭部可以靈活轉動。儘管眼睛很小，它們的視力還是相當不錯的，只不過腫脹的下頷會擋住向下的視線，有時出於觀察的需要，它們會將身體翻轉改泳姿為仰泳。</p> <p>播放亞馬遜河豚的介紹</p> <p>https://www.youtube.com/watch?v=TbJnzopBvY4</p> <p>老師接著介紹在影片當中貫穿全場的一巴西堅果。巴西堅</p>	<p>題、學生自主發言次數</p> <p>口語評量</p> <p>學生能踴躍發言</p>	<p>學習單、鈴鼓、彩色羽毛、粉彩紙、裝飾珠子、足球</p>
--	--	--	--	---	--	--	--------------------------------

					<p>果是金剛鸚鵡的主要食物來源。巴西堅果樹可以高達 50 米，巴西堅果的直徑大概 10cm，裡面包含 12-25 顆種子，種子可以食用或榨油。這種果子很緻密，在淡水中會沉水。巴西堅果樹被認為是亞馬遜最重要的天然經濟作物。</p> <p>2. Presentation –</p> <p>老師講解繪本<1 hunter>，這本繪本非常的有趣，除了讓孩子認識一到十的英文以外，也讓孩子認識了叢林裏面的動物，透過繪本裡呈現的動物部分特徵去猜測是什麼動物。</p> <p>https://www.youtube.com/watch?v=Qf1K9U9nI8A</p> <p>透過繪本的引導，分別出現了 1 hunter, 2 elephants, 3 giraffes, 4 ostriches, 5 antelopes, 6 tigers, 7 crocodiles, 8 monkeys, 9 snakes, 10 parrots</p> <p>老師問學生，在巴西，我們可以看到繪本中的哪些動物呢？(獵人、老虎、鱷魚、猴子、蛇、鸚鵡)</p> <p>除了在里約大冒險裡面出現的動物以外，這本繪本我們還學到了在亞馬遜雨林中有其他的動物，我們要如何保護這些野生動物呢？</p> <p>3. Practice –</p> <p>請學生完成【附件五】學習單。</p> <p>老師檢討學習單。</p> <p>4. Wrap up –</p> <p>老師再複習一次亞馬遜雨林中常見的動物與植物，以及我們應該如何保護他們。</p> <p>複習今天的所教過的內容。</p> <p>2.</p>	<p>口語評量</p> <p>學生能夠正確回應老師的問題、學生自主發言次數</p> <p>實作評量</p> <p>學生能完成學習單</p>		
第 11	1	第三單元 巴西—叢林大冒	<p>英語</p> <p>◎1-II-8 能聽懂簡易的教室用語。</p> <p>◎1-II-9 能聽懂簡易的日常生</p>	<p>英語</p> <p>◎Ac-II-1 簡易的教室用語。</p> <p>◎Ac-II-2 簡易的生</p>	<p>1. 能了解巴西的地理位置、國旗，並與我國對照。</p> <p>2. 學生能了解綠林對</p>	<p>【第九節到第十一節：巴西—叢林大冒險】</p> <p>教師準備:教學簡報與繪本</p>	<p>口語評量</p> <p>學生能夠正確</p>	<p>繪本、閃示卡 (flashcards)、</p>

週	險	<p>活用語。</p> <p>◎1-II-10 能聽懂簡易句型的句子。</p> <p>◎2-II-3 能說出課堂中所學的字詞。</p> <p>◎2-II-4 能使用簡易的教室用語。</p> <p>◎3-II-2 能辨識課堂中所學的字詞。</p> <p>◎3-II-3 能看懂課堂中所學的句子。</p> <p>4-II-3 能臨摹抄寫課堂中所學的字詞。</p> <p>6-II-1 能專注於教師的說明與演示。</p> <p>6-II-2 積極參與各種課堂練習活動。</p> <p>6-II-3 樂於回答老師或同學所提的問題。</p> <p>7-II-2 能妥善運用情境中的非語言訊息以幫助學習。</p> <p>◎8-II-3 能了解課堂中所介紹的國外主要節慶習俗。</p> <p>社會</p> <p>2b-II-2 感受與欣賞不同文化的特色。</p> <p>自然</p> <p>po-II-1 能從日常經驗、學習活動、自然環境，進行觀察，進而能察覺問題。</p> <p>藝術</p> <p>3-II-1 能樂於參與各類藝術活動，探索自己的藝術興趣與能力，並展現欣賞禮儀。</p>	<p>活用語。</p> <p>◎C-II-1 國內（外）招呼方式。</p> <p>◎C-II-2 國內外主要節慶習俗。</p> <p>社會</p> <p>Bc-II-1 各個族群有不同的命名方式、節慶與風俗習慣。</p> <p>自然</p> <p>Inf-II-5 人類活動對環境影響。</p> <p>藝術</p> <p>音 P-II-2 音樂與生活。</p>	<p>地球生物和空氣淨化的重要並能同理和憐憫棲息地遭毀滅的動物。</p> <p>3. 透過繪本《1 hunter》學生能知道哪些是常常在亞馬遜雨林中出現的動物。</p> <p>4. 認識巴西的多元文化與重要節慶。</p> <p>5. 透過巴西傳統樂器的介紹，培養學生音樂鑑賞的能力。</p>	<p>1. Warm up –</p> <p>老師讓學生看一小段里約大冒險 2 的片段，請學生告訴老師在裡面看到了哪些動物？</p> <p>https://www.youtube.com/watch?v=1QzPJ5Ah60w</p> <p>老師利用【附件四】ppt 介紹雨林動物，在電影中的小藍是目前瀕臨絕種的金剛鸚鵡；戴帽子的查理是一隻小食蟻獸；咖比是一隻箭毒蛙(可以通過皮膚分泌毒素，而且往往是毒性越大，顏色越鮮豔)；此外，還有松鼠猴(黑色的尾巴是很明顯的特徵)與皇猴(有白鬍子的猴子，因為它們的鬍子與德皇威廉二世的有幾分相似，所以名字裡才有了這個“皇”字)。布魯一行鳥在亞馬遜河流域中碰到的那幾隻淡水海豚，著名的亞馬遜河豚是體型最大且目前生存狀況最安全的一種淡水豚。</p> <p>亞馬遜河豚是亞馬遜河和奧里諾科河流域特有的物種，是體形最大的淡水豚。成體的典型體長為 2.5 米，體重為 150 公斤。其鰭狀前肢略向後彎曲，與軀幹相比顯得較大，無背鰭，但是背部鈍三角形的脊狀隆起顯示了進化遺留的痕跡。喙部突出，既長且尖，上下顎各有 25 到 35 枚牙齒，前部的牙齒呈立錐狀，後部較平並有細小的尖銳突起。兩種牙齒分擔不同的工作，前者用於攫取獵物，後者用於咀嚼。亞馬遜河豚通常在河底捕食蝦、蟹、小魚，偶爾也能捕捉到體形較小的龜。</p> <p>亞馬遜河豚的頸椎不是連成一體的，它的頭部可以靈活轉動。儘管眼睛很小，它們的視力還是相當不錯的，只不過腫脹的下頷會擋住向下的視線，有時出於觀察的需要，它們會將身體翻轉改泳姿為仰泳。</p> <p>播放亞馬遜河豚的介紹</p> <p>https://www.youtube.com/watch?v=TbJnzopBvY4</p>	<p>回應老師的問題、學生自主發言次數</p> <p>口語評量</p> <p>學生能踴躍發</p>	<p>PPT、圖畫紙、學習單、鈴鼓、彩色羽毛、粉彩紙、裝飾珠子、足球</p>
---	---	---	---	---	---	---	--

					<p>老師接著介紹在影片當中貫穿全場的一巴西堅果。巴西堅果是金剛鸚鵡的主要食物來源。巴西堅果樹可以高達 50 米，巴西堅果的直徑大概 10cm，裡面包含 12-25 顆種子，種子可以食用或榨油。這種果子很緻密，在淡水中會沉水。巴西堅果樹被認為是亞馬遜最重要的天然經濟作物。</p> <p>2. Presentation –</p> <p>老師講解繪本<1 hunter>，這本繪本非常的有趣，除了讓孩子認識一到十的英文以外，也讓孩子認識了叢林裏面的動物，透過繪本裡呈現的動物部分特徵去猜測是什麼動物。</p> <p>https://www.youtube.com/watch?v=Qf1K9U9n18A</p> <p>透過繪本的引導，分別出現了 1 hunter, 2 elephants, 3 giraffes,</p> <p>4 ostriches, 5 antelopes, 6 tigers, 7 crocodiles , 8 monkeys, 9 snakes, 10 parrots</p> <p>老師問學生，在巴西，我們可以看到繪本中的哪些動物呢？(獵人、老虎、鱷魚、猴子、蛇、鸚鵡)</p> <p>除了在里約大冒險裡面出現的動物以外，這本繪本我們還學到了在亞馬遜雨林中有其他的動物，我們要如何保護這些野生動物呢？</p> <p>3. Practice –</p> <p>請學生完成【附件五】學習單。</p> <p>老師檢討學習單。</p> <p>4. Wrap up –</p> <p>老師再複習一次亞馬遜雨林中常見的動物與植物，以及我們應該如何保護他們。</p> <p>複習今天的所教過的內容。</p> <p>3.</p>	<p>言</p> <p>口語評量</p> <p>學生能夠正確回應老師的問題、學生自主發言次數</p> <p>實作評量</p> <p>學生能完成學習單</p>		
第	1	【第四單元：「巴」	英語 ◎1-II-8 能聽懂簡易的教室用	英語 ◎Ac-II-1 簡易的教	1. 能了解巴西的地理位置、國旗，並與我國	【第 12 節到 14 節：「巴」ssa Nova 1】	口語評量	繪本、閃示卡

語。
 ◎1-II-9 能聽懂簡易的日常生活用語。
 ◎1-II-10 能聽懂簡易句型的句子。
 ◎2-II-3 能說出課堂中所學的字詞。
 ◎2-II-4 能使用簡易的教室用語。
 ◎3-II-2 能辨識課堂中所學的字詞。
 ◎3-II-3 能看懂課堂中所學的句子。
 4-II-3 能臨摹抄寫課堂中所學的字詞。
 6-II-1 能專注於教師的說明與演示。
 6-II-2 積極參與各種課堂練習活動。
 6-II-3 樂於回答老師或同學所提的問題。
 7-II-2 能妥善運用情境中的非語言訊息以幫助學習。
 ◎8-II-3 能了解課堂中所介紹的國外主要節慶習俗。

社會

2b-II-2 感受與欣賞不同文化的特色。

自然

po-II-1 能從日常經驗、學習活動、自然環境，進行觀察，進而能察覺問題。

藝術

3-II-1 能樂於參與各類藝術活動，探索自己的藝術興趣與能力，並展現欣賞禮儀。

室用語。
 ◎Ac-II-2 簡易的生活用語。
 ◎C-II-1 國內（外）招呼方式。
 ◎C-II-2 國內外主要節慶習俗。

社會

Bc-II-1 各個族群有不同的命名方式、節慶與風俗習慣。

自然

Inf-II-5 人類活動對環境影響。

藝術

音 P-II-2 音樂與生活。

對照。
 2. 學生能了解綠林對地球生物和空氣淨化的重要並能同理和憐憫棲息地遭毀滅的動物。
 3. 透過繪本《1 hunter》學生能知道哪些是常常在亞馬遜雨林中出現的動物。
 4. 認識巴西的多元文化與重要節慶。
 5. 透過巴西傳統樂器的介紹，培養學生音樂鑑賞的能力。

教師準備:教學簡報

1. Warm up –

- 老師告訴學生，今天這堂課，我們要介紹三個巴西著名的景點
 老師讓學生再看一次<【國家介紹影片】巴西 Brazil>這次要看巴西的景點(從 3'11 開始看)

(<https://www.youtube.com/watch?v=LnmcfvTPVfI&list=PL0W91f4nzh6X9xnV0KhICIGqZoIYy47VC&index=12&t=0s>)

- 針對影片的內容，老師詢問學生。在影片中介紹了三個著名的景點，它們分別是什麼?(里約熱內盧耶穌基督像、伊瓜蘇瀑布、亞馬遜雨林)
- 老師解釋到里約熱內盧的耶穌基督像是世界新七大奇景之一，在許多電影裡都會看到。(例如：玩命關頭、里約大冒險等都有)
- 老師跟同學說這堂課我們要介紹耶穌基督像、伊瓜蘇瀑布和糖麵包山。

2. Presentation –

(1) 耶穌基督像(Christ the Redeemer)

- 基督像落成於 1931 年，總高 38 公尺，站立在里約熱內盧國家森林公園中高 710 公尺的科科瓦多 (Corcovado) 山頂，俯瞰著整個城市。張開雙臂歡迎來自世界各地的遊客，是巴西人民熱情接納和寬闊胸懷的象徵。
- 老師提問：你覺得這個雕像有沒有很像紐約的自由女神像？為什麼？(很像，他們都是法國製作的／不像，顏色不一樣等學生自由作答)
- 里約熱內盧 Rio de Janeiro 這一詞有著守護街道的意思，所以將基督像放在眺望這個首都的駝背山上，更

學生能夠正確
 回應老師的問
 題、學生自主發
 言次數

(flashcards)、
 PPT、圖畫紙、
 學習單、鈴鼓、
 彩色羽毛、粉彩
 紙、裝飾珠子、
 足球

口語評量

					<p>有一層守護整個城市的感覺。</p> <ul style="list-style-type: none"> • 巴西獨立 100 周年的紀念象徵(1931 年 10 月 12 日正式開幕) • 老師提問：那耶穌基督的手張開又有什麼意義呢?(表示巴西人表示對心的溫暖) • 老師讓學生看一段耶穌基督像維修的影片，問學生的感想，是不是很高?很恐怖? <p>https://www.youtube.com/watch?v=xuKJZrsRV6w</p> <p>(2) 伊瓜蘇瀑布(Iguazu Falls)</p> <ul style="list-style-type: none"> • 老師讓學生欣賞<走去巴西看瀑布 !!? 伊瓜蘇瀑布 Go Brazil to check out the Iguazu Falls!> (從 5'47 開始) <p>https://www.youtube.com/watch?v=wLNwOfqMgM8</p> <ul style="list-style-type: none"> • 欣賞<豪邁又霸氣的【伊瓜蘇瀑布】Amazing【Iguazu Falls】> <p>https://www.youtube.com/watch?v=svH-6D-yCYE</p> <ul style="list-style-type: none"> • 欣賞伊瓜蘇瀑布影片 <p>https://www.youtube.com/watch?time_continue=20&v=P08_-qnvgl&feature=emb_logo</p> <ul style="list-style-type: none"> • 位於阿根廷跟巴西邊界的“New 7 Wonders of Nature”世界新七大自然奇景，伊瓜蘇瀑布比起世界知名的尼加拉大瀑布足足寬了三倍多，而且也比它高了大約30公尺，中間由被 275 個小島分開的“瀑布群”所組成，這個瀑布是在兩國的邊界，但是 80%歸阿根廷，剩下的才是巴西擁有。 <p>(3) 糖麵包山(Sugarloaf Mountain)</p> <ul style="list-style-type: none"> • 糖麵包山之所以名為糖麵包山，傳說是早期先民們依它的形狀，有如一塊麵包頭，以原住民語言的諧音。 • 1912 年，首代纜車為木制車廂，類似當時里約街上的 	<p>學生能踴躍發言</p> <p>口語評量</p> <p>學生能夠正確回應老師的問題、學生自主發言次數</p> <p>實作評量</p> <p>學生能完成學習單</p>	
--	--	--	--	--	--	--	--

					<p>黃色軌道電車，通往山頂的纜車線自糖麵包山麓的紅色海灘啟用，由山腳至山頂分兩個階段，第一站是糖麵包山腳的烏卡山，第一座電纜車由德國製造，共服役了六十年，直到西元 1972 年才被較大型的纜車所取代，而現在旅客搭乘的纜車是義大利製造，容量可達 75 人並可提供 360 度的視角。</p> <ul style="list-style-type: none"> 觀賞糖麵包山影片 https://www.youtube.com/watch?v=EvFEoU0YK1Y <p>3. Practice –</p> <ul style="list-style-type: none"> 請學生於組內討論他們最想要拜訪的景點，為什麼？台灣有什麼景點類似這三個景點嗎？ 請各組上台發表。 <p>4. Wrap up –</p> <ul style="list-style-type: none"> 複習今天的所教過的景點。 請學生發表這堂課讓他們印象最深刻的是什麼？ 			
第 13 週	1	【第四單元：「巴」ssa Nova 1】	<p>英語</p> <p>◎1-II-8 能聽懂簡易的教室用語。</p> <p>◎1-II-9 能聽懂簡易的日常生活用語。</p> <p>◎1-II-10 能聽懂簡易句型的句子。</p> <p>◎2-II-3 能說出課堂中所學的字詞。</p> <p>◎2-II-4 能使用簡易的教室用語。</p> <p>◎3-II-2 能辨識課堂中所學的字詞。</p> <p>◎3-II-3 能看懂課堂中所學的句子。</p> <p>4-II-3 能臨摹抄寫課堂中所學的字詞。</p> <p>6-II-1 能專注於教師的說明與演示。</p> <p>6-II-2 積極參與各種課堂練習活動。</p> <p>6-II-3 樂於回答老師或同學所提的問題。</p>	<p>英語</p> <p>◎Ac-II-1 簡易的教室用語。</p> <p>◎Ac-II-2 簡易的生活用語。</p> <p>◎C-II-1 國內（外）招呼方式。</p> <p>◎C-II-2 國內外主要節慶習俗。</p> <p>社會</p> <p>Bc-II-1 各個族群有不同的命名方式、節慶與風俗習慣。</p> <p>自然</p> <p>Inf-II-5 人類活動對環境影響。</p> <p>藝術</p> <p>音 P-II-2 音樂與生活。</p>	<p>1. 能了解巴西的地理位置、國旗，並與我國對照。</p> <p>2. 學生能了解綠林對地球生物和空氣淨化的重要並能同理和憐憫棲息地遭毀滅的動物。</p> <p>3. 透過繪本《1 hunter》學生能知道哪些是常常在亞馬遜雨林中出現的動物。</p> <p>4. 認識巴西的多元文化與重要節慶。</p> <p>5. 透過巴西傳統樂器的介紹，培養學生音樂鑑賞的能力。</p>	<p>【第 12 節到 14 節：「巴」ssa Nova 1】</p> <p>教師準備:教學簡報</p> <p>1. Warm up –</p> <ul style="list-style-type: none"> 老師告訴學生，今天這堂課，我們要介紹三個巴西著名的景點 <p>老師讓學生再看一次<【國家介紹影片】巴西 Brazil>這次要看巴西的景點(從 3'11 開始看)</p> <p>(https://www.youtube.com/watch?v=LnmcfvTPVfi&list=PLOW91f4nzh6X9xnV0KhICIGqZolYy47VC&index=12&t=0s)</p> <ul style="list-style-type: none"> 針對影片的內容，老師詢問學生。在影片中介紹了三個著名的景點，它們分別是什麼?(里約熱內盧耶穌基督像、伊瓜蘇瀑布、亞馬遜雨林) 老師解釋到里約熱內盧的耶穌基督像是世界新七大 	<p>口語評量</p> <p>學生能夠正確回應老師的問題、學生自主發言次數</p>	<p>繪本、閃示卡 (flashcards)、PPT、圖畫紙、學習單、鈴鼓、彩色羽毛、粉彩紙、裝飾珠子、足球</p>

		<p>7-II-2 能妥善運用情境中的非語言訊息以幫助學習。 ◎8-II-3 能了解課堂中所介紹的國外主要節慶習俗。</p> <p>社會 2b-II-2 感受與欣賞不同文化的特色。</p> <p>自然 po-II-1 能從日常經驗、學習活動、自然環境，進行觀察，進而能察覺問題。</p> <p>藝術 3-II-1 能樂於參與各類藝術活動，探索自己的藝術興趣與能力，並展現欣賞禮儀。</p>			<p>奇景之一，在許多電影裡都會看到。(例如：玩命關頭、里約大冒險等都有)</p> <ul style="list-style-type: none"> 老師跟同學說這堂課我們要介紹耶穌基督像、伊瓜蘇瀑布和糖麵包山。 <p>2. Presentation –</p> <p>(1) 耶穌基督像(Christ the Redeemer)</p> <ul style="list-style-type: none"> 基督像落成於 1931 年，總高 38 公尺，站立在里約熱內盧國家森林公園中高 710 公尺的科科瓦多 (Corcovado) 山頂，俯瞰著整個城市。張開雙臂歡迎來自世界各地的遊客，是巴西人民熱情接納和寬闊胸懷的象徵。 老師提問：你覺得這個雕像有沒有很像紐約的自由女神像？為什麼？(很像，他們都是法國製作的／不像，顏色不一樣等學生自由作答) 里約熱內盧 Rio de Janeiro 這一詞有著守護街道的意思，所以將基督像放在眺望這個首都的駝背山上，更有一層守護整個城市的感覺。 巴西獨立 100 周年的紀念象徵(1931 年 10 月 12 日正式開幕) 老師提問：那耶穌基督的手張開又有什麼意義呢？(表示巴西人表示對心的溫暖) 老師讓學生看一段耶穌基督像維修的影片，問學生的感想，是不是很高？很恐怖？ <p>https://www.youtube.com/watch?v=xuKJZrsRV6w</p> <p>(2) 伊瓜蘇瀑布(Iguazu Falls)</p> <ul style="list-style-type: none"> 老師讓學生欣賞<走去巴西看瀑布 !!? 伊瓜蘇瀑布 Go Brazil to check out the Iguazu Falls!> (從 5'47 開始) <p>https://www.youtube.com/watch?v=wLNwOfqMgM8</p>	<p>口語評量 學生能踴躍發言</p> <p>口語評量 學生能夠正確回應老師的問</p>	
--	--	---	--	--	---	--	--

					<ul style="list-style-type: none"> • 欣賞<豪邁又霸氣的【伊瓜蘇瀑布】Amazing 【Iguazu Falls】> https://www.youtube.com/watch?v=svH-6D-yCYE • 欣賞伊瓜蘇瀑布影片 https://www.youtube.com/watch?time_continue=20&v=P08-qnvgl&feature=emb_logo • 位於阿根廷跟巴西邊界的“New 7 Wonders of Nature”世界新七大自然奇景，伊瓜蘇瀑布比起世界知名的尼加拉大瀑布足足寬了三倍多，而且也比它高了大約30公尺，中間由被 275 個小島分開的“瀑布群”所組成，這個瀑布是在兩國的邊界，但是 80% 歸阿根廷，剩下的才是巴西擁有。 <p>(3) 糖麵包山(Sugarloaf Mountain)</p> <ul style="list-style-type: none"> • 糖麵包山之所以名為糖麵包山，傳說是早期先民們依它的形狀，有如一塊麵包頭，以原住民語言的諧音。 • 1912 年，首代纜車為木制車廂，類似當時里約街上的黃色軌道電車，通往山頂的纜車線自糖麵包山麓的紅色海灘啟用，由山腳至山頂分兩個階段，第一站是糖麵包山腳的烏卡山，第一座電纜車由德國製造，共服役了六十年，直到西元 1972 年才被較大型的纜車所取代，而現在旅客搭乘的纜車是義大利製造，容量可達 75 人並可提供 360 度的視角。 • 觀賞糖麵包山影片 https://www.youtube.com/watch?v=EvFEoU0YK1Y <p>3. Practice –</p> <ul style="list-style-type: none"> • 請學生於組內討論他們最想要拜訪的景點，為什麼？台灣有什麼景點類似這三個景點嗎？ • 請各組上台發表。 	<p>題、學生自主發言次數</p> <p>實作評量</p> <p>學生能完成學習單</p>	
--	--	--	--	--	--	---	--

						<p>4. Wrap up –</p> <ul style="list-style-type: none"> ● 複習今天的所教過的景點。 ● 請學生發表這堂課讓他們印象最深刻的是什麼？ 		
<p>第 14 週</p>	<p>1</p>	<p>【第四單元：「巴」ssa Nova 1】</p>	<p>英語 ◎1-II-8 能聽懂簡易的教室用語。 ◎1-II-9 能聽懂簡易的日常生活用語。 ◎1-II-10 能聽懂簡易句型的句子。 ◎2-II-3 能說出課堂中所學的字詞。 ◎2-II-4 能使用簡易的教室用語。 ◎3-II-2 能辨識課堂中所學的字詞。 ◎3-II-3 能看懂課堂中所學的句子。 4-II-3 能臨摹抄寫課堂中所學的字詞。 6-II-1 能專注於教師的說明與演示。 6-II-2 積極參與各種課堂練習活動。 6-II-3 樂於回答老師或同學所提的問題。 7-II-2 能妥善運用情境中的非語言訊息以幫助學習。 ◎8-II-3 能了解課堂中所介紹的國外主要節慶習俗。</p> <p>社會 2b-II-2 感受與欣賞不同文化的特色。</p> <p>自然 po-II-1 能從日常經驗、學習活動、自然環境，進行觀察，進而能察覺問題。</p> <p>藝術 3-II-1 能樂於參與各類藝術活動，探索自己的藝術興趣與能力，並展現欣賞禮儀。</p>	<p>英語 ◎Ac-II-1 簡易的教室用語。 ◎Ac-II-2 簡易的生活用語。 ◎C-II-1 國內（外）招呼方式。 ◎C-II-2 國內外主要節慶習俗。</p> <p>社會 Bc-II-1 各個族群有不同的命名方式、節慶與風俗習慣。</p> <p>自然 Inf-II-5 人類活動對環境影響。</p> <p>藝術 音 P-II-2 音樂與生活。</p>	<p>1. 能了解巴西的地理位置、國旗，並與我國對照。 2. 學生能了解綠林對地球生物和空氣淨化的重要並能同理和憐憫棲息地遭毀滅的動物。 3. 透過繪本《1 hunter》學生能知道哪些是常常在亞馬遜雨林中出現的動物。 4. 認識巴西的多元文化與重要節慶。 5. 透過巴西傳統樂器的介紹，培養學生音樂鑑賞的能力。</p>	<p>【第 12 節到 14 節：「巴」ssa Nova 1】</p> <p>教師準備:教學簡報</p> <p>1. Warm up –</p> <ul style="list-style-type: none"> ● 老師告訴學生，今天這堂課，我們要介紹三個巴西著名的景點 老師讓學生再看一次<【國家介紹影片】巴西 Brazil>這次要看巴西的景點(從 3'11 開始看) https://www.youtube.com/watch?v=LnmcfvTPVfl&list=PLOW91f4nzh6X9xnV0KhICIGqZolYy47VC&index=12&t=0s ● 針對影片的內容，老師詢問學生。在影片當中介紹了三個著名的景點，它們分別是什麼?(里約熱內盧耶穌基督像、伊瓜蘇瀑布、亞馬遜雨林) ● 老師解釋到里約熱內盧的耶穌基督像是世界新七大奇景之一，在許多電影裡都會看到。(例如：玩命關頭、里約大冒險等都有) ● 老師跟同學說這堂課我們要介紹耶穌基督像、伊瓜蘇瀑布和糖麵包山。 <p>2. Presentation –</p> <p>(1) 耶穌基督像(Christ the Redeemer)</p> <ul style="list-style-type: none"> ● 基督像落成於 1931 年，總高 38 公尺，站立在里約熱內盧國家森林公園中高 710 公尺的科科瓦多 (Corcovado) 山頂，俯瞰著整個城市。張開雙臂歡迎來自世界各地的遊客，是巴西人民熱情接納和寬闊胸懷的象徵。 ● 老師提問：你覺得這個雕像有沒有很像紐約的自由女 	<p>口語評量 學生能夠正確 回應老師的問 題、學生自主發 言次數</p>	<p>繪本、閃示卡 (flashcards)、 PPT、圖畫紙、 學習單、鈴鼓、 彩色羽毛、粉彩 紙、裝飾珠子、 足球</p>

					<p>神像？為什麼？(很像，他們都是法國製作的／不像，顏色不一樣等學生自由作答)</p> <ul style="list-style-type: none"> • 里約熱內盧 Rio de Janeiro 這一詞有著守護街道的意思，所以將基督像放在眺望這個首都的駝背山上，更有一層守護整個城市的感覺。 • 巴西獨立 100 周年的紀念象徵(1931 年 10 月 12 日正式開幕) • 老師提問：那耶穌基督的手張開又有什麼意義呢？(表示巴西人表示對心的溫暖) • 老師讓學生看一段耶穌基督像維修的影片，問學生的感想，是不是很高？很恐怖？ <p>https://www.youtube.com/watch?v=xuKJZrsRV6w</p> <p>(2) 伊瓜蘇瀑布(Iguazu Falls)</p> <ul style="list-style-type: none"> • 老師讓學生欣賞<走去巴西看瀑布 !!? 伊瓜蘇瀑布 Go Brazil to check out the Iguazu Falls!> (從 5'47 開始) <p>https://www.youtube.com/watch?v=wLNwOfqMgM8</p> <ul style="list-style-type: none"> • 欣賞<豪邁又霸氣的【伊瓜蘇瀑布】Amazing 【Iguazu Falls】> <p>https://www.youtube.com/watch?v=svH-6D-yCYE</p> <ul style="list-style-type: none"> • 欣賞伊瓜蘇瀑布影片 <p>https://www.youtube.com/watch?time_continue=20&v=P08-qnvjL&feature=emb_logo</p> <ul style="list-style-type: none"> • 位於阿根廷跟巴西邊界的“New 7 Wonders of Nature”世界新七大自然奇景，伊瓜蘇瀑布比起世界知名的尼加拉大瀑布足足寬了三倍多，而且也比它高了大約30公尺，中間由被 275 個小島分開的“瀑布群”所組成，這個瀑布是在兩國的邊界，但是 80%歸阿根廷，剩下的才是巴西擁有。 	<p>口語評量 學生能踴躍發言</p> <p>口語評量 學生能夠正確回應老師的問題、學生自主發言次數</p> <p>實作評量 學生能完成學習單</p>	
--	--	--	--	--	--	---	--

					<p>(3) 糖麵包山(Sugarloaf Mountain)</p> <ul style="list-style-type: none"> 糖麵包山之所以名為糖麵包山，傳說是早期先民們依它的形狀，有如一塊麵包頭，以原住民語言的諧音。 1912 年，首代纜車為木制車廂，類似當時里約街上的黃色軌道電車，通往山頂的纜車線自糖麵包山麓的紅色海灘啟用，由山腳至山頂分兩個階段，第一站是糖麵包山腳的烏卡山，第一座電纜車由德國製造，共服役了六十年，直到西元 1972 年才被較大型的纜車所取代，而現在旅客搭乘的纜車是義大利製造，容量可達 75 人並可提供 360 度的視角。 觀賞糖麵包山影片 https://www.youtube.com/watch?v=EvFEoU0YK1Y <p>3. Practice –</p> <ul style="list-style-type: none"> 請學生於組內討論他們最想要拜訪的景點，為什麼？台灣有什麼景點類似這三個景點嗎？ 請各組上台發表。 <p>4. Wrap up –</p> <ul style="list-style-type: none"> 複習今天的所教過的景點。 請學生發表這堂課讓他們印象最深刻的是什麼？ 		
第 15 週	1	【第五單元：「巴」ssa Nova 2】	<p>英語</p> <p>◎1-II-8 能聽懂簡易的教室用語。</p> <p>◎1-II-9 能聽懂簡易的日常生活用語。</p> <p>◎1-II-10 能聽懂簡易句型的句子。</p> <p>◎2-II-3 能說出課堂中所學的字詞。</p> <p>◎2-II-4 能使用簡易的教室用語。</p> <p>◎3-II-2 能辨識課堂中所學的字詞。</p> <p>◎3-II-3 能看懂課堂中所學的句子。</p> <p>4-II-3 能臨摹抄寫課堂中所學</p>	<p>英語</p> <p>◎Ac-II-1 簡易的教室用語。</p> <p>◎Ac-II-2 簡易的生活用語。</p> <p>◎C-II-1 國內（外）招呼方式。</p> <p>◎C-II-2 國內外主要節慶習俗。</p> <p>社會</p> <p>Bc-II-1 各個族群有不同的命名方式、節慶與風俗習慣。</p> <p>自然</p>	<p>1. 能了解巴西的地理位置、國旗，並與我國對照。</p> <p>2. 學生能了解綠林對地球生物和空氣淨化的重要並能同理和憐憫棲息地遭毀滅的動物。</p> <p>3. 透過繪《Ihunter》學生能知道哪些是常常在亞馬遜雨林中出現的動物。</p> <p>4. 認識巴西的多元文化與重要節慶。</p> <p>5. 透過巴西傳統樂器的介紹，培養學生音樂鑑賞的能力。</p>	<p>【第十五到十七節：「巴」ssa Nova 2】</p> <p>教師準備:教學簡報、音樂教室鈴鼓(拿來當巴西鈴鼓)</p> <p>1. Warm up –</p> <ul style="list-style-type: none"> 老師請學生閉上眼睛，仔細聽一段拉丁音樂 salsa celtica - el sol de la noche> https://www.youtube.com/watch?v=eziLupjuIdw&list=PLN9Jt-merAB1y6XjEjjJfK9TXM6dXFS1&index=1 請學生聽完後發表有什麼想法？和我們平常聽的音樂一樣嗎？接著，再放另一首最近很夯的 Despacito 	<p>繪本、閃示卡 (flashcards)、PPT、圖畫紙、學習單、鈴鼓、彩色羽毛、粉彩紙、裝飾珠子、足球</p> <p>口語評量</p> <p>學生能說出自已聽完拉丁音</p>

		<p>的字詞。</p> <p>6-II-1 能專注於教師的說明與演示。</p> <p>6-II-2 積極參與各種課堂練習活動。</p> <p>6-II-3 樂於回答老師或同學所提的問題。</p> <p>7-II-2 能妥善運用情境中的非語言訊息以幫助學習。</p> <p>◎8-II-3 能了解課堂中所介紹的國外主要節慶習俗。</p> <p>社會</p> <p>2b-II-2 感受與欣賞不同文化的特色。</p> <p>自然</p> <p>po-II-1 能從日常經驗、學習活動、自然環境，進行觀察，進而能察覺問題。</p> <p>藝術</p> <p>3-II-1 能樂於參與各類藝術活動，探索自己的藝術興趣與能力，並展現欣賞禮儀。</p>	<p>INf-II-5 人類活動對環境影響。</p> <p>藝術</p> <p>音 P-II-2 音樂與生活。</p>		<p>(西班牙文流行歌曲)</p> <p>https://www.youtube.com/watch?v=kQP7kiw5Fk</p> <ul style="list-style-type: none"> ● 老師告訴學生這就是拉丁美洲的音樂。 <p>2. Presentation –</p> <ul style="list-style-type: none"> ● 老師告訴學生今天我們要來認識拉丁美洲音樂與巴西的傳統音樂，還會簡單的讓你們來跳舞。 ● 老師先幫學生複習拉丁美洲的定義。拉丁美洲是美國以南直到南美洲最南端的廣大地區。面積相當於兩個歐洲，包括墨西哥，中美洲，加勒比，南美洲四個部分。古代印第安人曾在這裡創造了燦爛輝煌的瑪雅、阿茲台克、印加三大文化。音樂在當時也得到了較高的發展。瑪雅人的樂器與歌唱、舞蹈緊密地結合在一起，他們用敲擊樂器較多，如用半個葫蘆製成放在水盆中敲擊的水鼓和用堅硬的長豆莢相互敲擊的樂器，還有能吹出鳥鳴聲的管樂器。 ● 拉丁美洲的音樂文化大致可分為三種類型：印第安人音樂；以黑人音樂為中心的非洲-美洲音樂；以土生白人、混血人音樂為代表的拉美民間樂。 ● 接著老師把焦點帶回巴西音樂。巴西普遍的音樂時尚(森巴舞)多來自民間，也是由未接受音樂訓練的素人演奏。Bossa Nova 是種很柔和舒暢的音樂，它是種帶爵士味的南美音樂。Bossa Nova 就是：巴西音樂+輕爵士音樂，融合了爵士酷派貫有的流暢旋律和即興演奏方式，再加上巴西輕揚的森巴節奏，這種出現在五零年代末里約小酒館內的音樂，因為旋律好聽易懂，彷彿午後和煦的陽光般溫暖又輕鬆，在巴西當地造成轟動。 ● 老師讓學生聽一小段 Bossa Nova 的音樂，問孩子是不 	<p>樂的感受，並勇於發表。</p> <p>實作評量</p> <p>學生是否積極參與音樂性的活動</p>	
--	--	---	--	--	--	--	--

						<p>是聽起來很放鬆且慵懶，想想看自己正在海邊吹著海風，聽著音樂。你曾經聽過這類型的音樂嗎?在什麼場合你會聽到?(下午茶店、餐廳裡、高級百貨公司等)Summer Bossa Nova & Jazz - Relaxing Instrumental Music for Studying, Sleep, Work</p> <p>https://www.youtube.com/watch?v=M9fxa9hd1zI</p> <ul style="list-style-type: none"> ● Bossa Nova 多用木吉他為主奏樂器，配上電吉他、電子琴及各式拉丁敲擊樂器而成。主要由持續不斷的十六分音符組成，速度大約每秒 76-100 下，在每十六個音符一循環的節奏中，第 1、4、7、11、14 個十六分音符加重拍，形成一種持續流動又帶有搖擺韻味的氣氛。 ● 巴西的傳統音樂主要由五種樂器配樂而來，它們分別是 Ganza 沙鈴、Afoxe 葫蘆沙鈴、Pandeiro 巴西鈴鼓、Surdo 蘇多鼓、Tamborim 巴西框鼓。在今天的課程我們要介紹巴西鈴鼓！ ● Pandeiro 常在 Bassa Nova、Samba、Frevo...等巴西音樂風格裡聽到，它是一種圓型的手鼓，透過持鼓手的手腕甩動或轉動鼓面，以及敲擊手的手指、掌底、和手掌靈活的拍打鼓面，同時帶動鼓身坎入的響片，持續產生出零碎又極富節奏感的聲響，接著身體將會不由自主的想跟著的節奏開始律動。 ● 老師播放一段製作巴西鈴鼓的介紹 https://www.youtube.com/watch?time_continue=38&v=1QhBEIjqpQ8&feature=emb_logo <p>3. Praticce – 體驗傳統巴西鈴鼓</p> <ul style="list-style-type: none"> ● 巴西鈴鼓的打法有三下打法與四下打法。首先我們要 	<p>實作評量 學生是否積極參與音樂性的活動</p>	
--	--	--	--	--	--	---	--------------------------------	--

						<p>先來學三下打法(region)，老師請學生跟著影片一起練習。</p> <p>https://www.youtube.com/watch?time_continue=25&v=hKrAIXGQW58&feature=emb_logo</p> <ul style="list-style-type: none"> 接著是四下打法。 https://www.youtube.com/watch?v=YYxGuJzWT1Y&feature=emb_logo 老師告訴學生在實際進行演奏時，巴西鈴鼓會與其他樂器的合奏，讓整首歌曲變得更加的生動有趣。 在巴西，Pandeiro 隨處可見，即便手邊真的沒有鈴鼓，依然可以隨著音樂拿起任何「平面」的物品，使用相同的打擊手法來敲出熱情的節奏，現在讓我們一起來欣賞 Pandeiro 樂器所演奏出來的音樂吧！ Brasil Pandeiro por Luigi Bertolli https://www.youtube.com/watch?time_continue=66&v=Vn7HbmFnpt0&feature=emb_logo Solo de Pimpa do Pandeiro, com pandeiro Rozini https://www.youtube.com/watch?time_continue=40&v=X8CqNiqKwQo&feature=emb_logo <p>4. Wrap up –</p> <ul style="list-style-type: none"> 複習今天的所教過的巴西傳統樂器與 Bassa Nova 風格的音樂。 提醒同學準備下一節課要帶蠟筆、剪刀、膠水。 	
第 16 週	1	【第五單元：「巴」ssa Nova 2】	<p>英語</p> <p>◎1-II-8 能聽懂簡易的教室用語。</p> <p>◎1-II-9 能聽懂簡易的日常生活用語。</p> <p>◎1-II-10 能聽懂簡易句型的句子。</p> <p>◎2-II-3 能說出課堂中所學的</p>	<p>英語</p> <p>◎Ac-II-1 簡易的教室用語。</p> <p>◎Ac-II-2 簡易的生活用語。</p> <p>◎C-II-1 國內（外）招呼方式。</p> <p>◎C-II-2 國內外主</p>	<p>1. 能了解巴西的地理位置、國旗，並與我國對照。</p> <p>2. 學生能了解綠林對地球生物和空氣淨化的重要並能同理和憐憫棲息地遭毀滅的動物。</p> <p>3. 透過繪本《hunter》</p>	<p>【第十五到十七節：「巴」ssa Nova 2】</p> <p>教師準備:教學簡報、音樂教室鈴鼓(拿來當巴西鈴鼓)</p> <p>1. Warm up –</p> <ul style="list-style-type: none"> 老師請學生閉上眼睛，仔細聽一段拉丁音樂 salsa 	<p>繪本、閃示卡 (flashcards)、</p> <p>PPT、圖畫紙、</p> <p>學習單、鈴鼓、</p>

		<p>字詞。</p> <p>◎2-II-4 能使用簡易的教室用語。</p> <p>◎3-II-2 能辨識課堂中所學的字詞。</p> <p>◎3-II-3 能看懂課堂中所學的句子。</p> <p>4-II-3 能臨摹抄寫課堂中所學的字詞。</p> <p>6-II-1 能專注於教師的說明與演示。</p> <p>6-II-2 積極參與各種課堂練習活動。</p> <p>6-II-3 樂於回答老師或同學所提的問題。</p> <p>7-II-2 能妥善運用情境中的非語言訊息以幫助學習。</p> <p>◎8-II-3 能了解課堂中所介紹的國外主要節慶習俗。</p> <p>社會</p> <p>2b-II-2 感受與欣賞不同文化的特色。</p> <p>自然</p> <p>po-II-1 能從日常經驗、學習活動、自然環境，進行觀察，進而能察覺問題。</p> <p>藝術</p> <p>3-II-1 能樂於參與各類藝術活動，探索自己的藝術興趣與能力，並展現欣賞禮儀。</p>	<p>要節慶習俗。</p> <p>社會</p> <p>Bc-II-1 各個族群有不同的命名方式、節慶與風俗習慣。</p> <p>自然</p> <p>INf-II-5 人類活動對環境影響。</p> <p>藝術</p> <p>音 P-II-2 音樂與生活。</p>	<p>學生能知道哪些是常常在亞馬遜雨林中出現的動物。</p> <p>4. 認識巴西的多元文化與重要節慶。</p> <p>5. 透過巴西傳統樂器的介紹，培養學生音樂鑑賞的能力。</p>	<p>celtica - el sol de la noche></p> <p>https://www.youtube.com/watch?v=eztLupjuIdw&list=PLN9Jt-merAB1y6XjEjJfK9TXM6dXFS1&index=1</p> <ul style="list-style-type: none"> 請學生聽完後發表有什麼想法？和我們平常聽的音樂一樣嗎？接著，再放另一首最近很夯的 Despacito（西班牙文流行歌曲） <p>https://www.youtube.com/watch?v=kJQP7kiw5Fk</p> <ul style="list-style-type: none"> 老師告訴學生這就是拉丁美洲的音樂。 <p>2. Presentation –</p> <ul style="list-style-type: none"> 老師告訴學生今天我們要來認識拉丁美洲音樂與巴西的傳統音樂，還會簡單的讓你們來跳舞。 老師先幫學生複習拉丁美洲的定義。拉丁美洲是美國以南直到南美洲最南端的廣大地區。面積相當於兩個歐洲，包括墨西哥，中美洲，加勒比，南美洲四個部分。古代印第安人曾在這裡創造了燦爛輝煌的瑪雅、阿茲台克、印加三大文化。音樂在當時也得到了較高的發展。瑪雅人的樂器與歌唱、舞蹈緊密地結合在一起，他們用敲擊樂器較多，如用半個葫蘆製成放在水盆中敲擊的水鼓和用堅硬的長豆莢相互敲擊的樂器，還有能吹出鳥鳴聲的管樂器。 拉丁美洲的音樂文化大致可分為三種類型：印第安人音樂；以黑人音樂為中心的非洲-美洲音樂；以土生白人、混血人音樂為代表的拉美民間樂。 接著老師把焦點帶回巴西音樂。巴西普遍的音樂時尚(森巴舞)多來自民間，也是由未接受音樂訓練的素人演奏。Bossa Nova 是種很柔和舒暢的音樂，它是種帶爵士味的南美音樂。Bossa Nova 就是：巴西音樂+輕爵士音樂，融合了爵士酷派貫有的流暢旋律和即興演 	<p>口語評量</p> <p>學生能說出自己聽完拉丁音樂的感受，並勇於發表。</p> <p>實作評量</p>	<p>彩色羽毛、粉彩紙、裝飾珠子、足球</p>
--	--	--	---	---	--	--	-------------------------

					<p>奏方式，再加上巴西輕揚的森巴節奏，這種出現在五零年代末里約小酒館內的音樂，因為旋律好聽易懂，彷彿午後和煦的陽光般溫暖又輕鬆，在巴西當地造成轟動。</p> <ul style="list-style-type: none"> ● 老師讓學生聽一小段 Bossa Nova 的音樂，問孩子是不是聽起來很放鬆且慵懶，想想看自己正在海邊吹著海風，聽著音樂。你曾經聽過這類型的音樂嗎？在什麼場合你會聽到？(下午茶店、餐廳裡、高級百貨公司等) Summer Bossa Nova & Jazz - Relaxing Instrumental Music for Studying, Sleep, Work https://www.youtube.com/watch?v=M9fxa9hd1zl ● Bossa Nova 多用木吉他為主奏樂器，配上電吉他、電子琴及各式拉丁敲擊樂器而成。主要由持續不斷的十六分音符組成，速度大約每秒 76-100 下，在每十六個音符一循環的節奏中，第 1、4、7、11、14 個十六分音符加重拍，形成一種持續流動又帶有搖擺韻味的氣氛。 ● 巴西的傳統音樂主要由五種樂器配樂而來，它們分別是 Ganza 沙鈴 、Afoxe 葫蘆沙鈴、Pandeiro 巴西鈴鼓、Surdo 蘇多鼓、Tamborim 巴西框鼓。在今天的課程我們要介紹巴西鈴鼓！ ● Pandeiro 常在 Bassa Nova、Samba、Frevo...等巴西音樂風格裡聽到，它是一種圓型的手鼓，透過持鼓手的手腕甩動或轉動鼓面，以及敲擊手的手指、掌底、和手掌靈活的拍打鼓面，同時帶動鼓身坎入的響片，持續產生出零碎又極富節奏感的聲響，接著身體將會不由自主的想跟著的節奏開始律動。 	<p>學生是否積極參與音樂性的活動</p> <p>實作評量 學生是否積極參與音樂性的活動</p>
--	--	--	--	--	---	--

					<ul style="list-style-type: none">● 老師播放一段製作巴西鈴鼓的介紹 https://www.youtube.com/watch?time_continue=38&v=lQhBEIjqpQ8&feature=emb_logo <p>3. Praticce – 體驗傳統巴西鈴鼓</p> <ul style="list-style-type: none">● 巴西鈴鼓的打法有三下打法與四下打法。首先我們要先來學三下打法(region)，老師請學生跟著影片一起練習。 https://www.youtube.com/watch?time_continue=25&v=hKrAIXGQW58&feature=emb_logo● 接著是四下打法。 https://www.youtube.com/watch?v=YYxGuJzWTIY&feature=emb_logo● 老師告訴學生在實際進行演奏時，巴西鈴鼓會與其他樂器的合奏，讓整首歌曲變得更加的生動有趣。● 在巴西，Pandeiro 隨處可見，即便手邊真的沒有鈴鼓，依然可以隨著音樂拿起任何「平面」的物品，使用相同的打擊手法來敲出熱情的節奏，現在讓我們一起來欣賞 Pandeiro 樂器所演奏出來的音樂吧！● Brasil Pandeiro por Luigi Bertolli https://www.youtube.com/watch?time_continue=66&v=Vn7HbmFnpt0&feature=emb_logo● Solo de Pimpa do Pandeiro, com pandeiro Rozini https://www.youtube.com/watch?time_continue=40&v=X8CqNiqKwOo&feature=emb_logo <p>4. Wrap up –</p> <ul style="list-style-type: none">● 複習今天的所教過的巴西傳統樂器與 Bassa Nova 風格的音樂。● 提醒同學準備下一節課要帶蠟筆、剪刀、膠水。		
--	--	--	--	--	--	--	--

第 17 週	1	【第五單元：「巴」 ssa Nova 2】	<p>英語</p> <p>◎1-II-8 能聽懂簡易的教室用語。</p> <p>◎1-II-9 能聽懂簡易的日常生活用語。</p> <p>◎1-II-10 能聽懂簡易句型的句子。</p> <p>◎2-II-3 能說出課堂中所學的字詞。</p> <p>◎2-II-4 能使用簡易的教室用語。</p> <p>◎3-II-2 能辨識課堂中所學的字詞。</p> <p>◎3-II-3 能看懂課堂中所學的句子。</p> <p>4-II-3 能臨摹抄寫課堂中所學的字詞。</p> <p>6-II-1 能專注於教師的說明與演示。</p> <p>6-II-2 積極參與各種課堂練習活動。</p> <p>6-II-3 樂於回答老師或同學所提的問題。</p> <p>7-II-2 能妥善運用情境中的非語言訊息以幫助學習。</p> <p>◎8-II-3 能了解課堂中所介紹的國外主要節慶習俗。</p> <p>社會</p> <p>2b-II-2 感受與欣賞不同文化的特色。</p> <p>自然</p> <p>po-II-1 能從日常經驗、學習活動、自然環境，進行觀察，進而能察覺問題。</p> <p>藝術</p> <p>3-II-1 能樂於參與各類藝術活動，探索自己的藝術興趣與能力，並展現欣賞禮儀。</p>	<p>英語</p> <p>◎Ac-II-1 簡易的教室用語。</p> <p>◎Ac-II-2 簡易的生活用語。</p> <p>◎C-II-1 國內（外）招呼方式。</p> <p>◎C-II-2 國內外主要節慶習俗。</p> <p>社會</p> <p>Bc-II-1 各個族群有不同的命名方式、節慶與風俗習慣。</p> <p>自然</p> <p>INf-II-5 人類活動對環境影響。</p> <p>藝術</p> <p>音 P-II-2 音樂與生活。</p>	<p>1. 能了解巴西的地理位置、國旗，並與我國對照。</p> <p>2. 學生能了解綠林對地球生物和空氣淨化的重要並能同理和憐憫棲息地遭毀滅的動物。</p> <p>3. 透過繪《Ihunter》學生能知道哪些是常常在亞馬遜雨林中出現的動物。</p> <p>4. 認識巴西的多元文化與重要節慶。</p> <p>5. 透過巴西傳統樂器的介紹，培養學生音樂鑑賞的能力。</p>	<p>【第十五到十七節：「巴」ssa Nova 2】</p> <p>教師準備:教學簡報、音樂教室鈴鼓(拿來當巴西鈴鼓)</p> <p>1. Warm up –</p> <ul style="list-style-type: none"> 老師請學生閉上眼睛，仔細聽一段拉丁音樂 salsa celtica - el sol de la noche> <p>https://www.youtube.com/watch?v=eziLupjuIdw&list=PLN9Jt-merAB1y6XjEjjJifK9TXM6dXFS1&index=1</p> <ul style="list-style-type: none"> 請學生聽完後發表有什麼想法？和我們平常聽的音樂一樣嗎？接著，再放另一首最近很夯的 Despacito（西班牙文流行歌曲） <p>https://www.youtube.com/watch?v=kJQP7kiw5Fk</p> <ul style="list-style-type: none"> 老師告訴學生這就是拉丁美洲的音樂。 <p>2. Presentation –</p> <ul style="list-style-type: none"> 老師告訴學生今天我們要來認識拉丁美洲音樂與巴西的傳統音樂，還會簡單的讓你們來跳舞。 老師先幫學生複習拉丁美洲的定義。拉丁美洲是美國以南直到南美洲最南端的廣大地區。面積相當於兩個歐洲，包括墨西哥，中美洲，加勒比，南美洲四個部分。古代印第安人曾在這裡創造了燦爛輝煌的瑪雅、阿茲台克、印加三大文化。音樂在當時也得到了較高的發展。瑪雅人的樂器與歌唱、舞蹈緊密地結合在一起，他們用敲擊樂器較多，如用半個葫蘆製成放在水盆中敲擊的水鼓和用堅硬的長豆莢相互敲擊的樂器，還有能吹出鳥鳴聲的管樂器。 拉丁美洲的音樂文化大致可分為三種類型：印第安人音樂；以黑人音樂為中心的非洲-美洲音樂；以土生白人、混血人音樂為代表的拉美民間樂。 	<p>口語評量</p> <p>學生能說出自己聽完拉丁音樂的感受，並勇於發表。</p>	<p>繪本、閃示卡 (flashcards)、PPT、圖畫紙、學習單、鈴鼓、彩色羽毛、粉彩紙、裝飾珠子、足球</p>
--------------	---	--------------------------	---	---	--	---	--	--

					<ul style="list-style-type: none"> ● 接著老師把焦點帶回巴西音樂。巴西普遍的音樂時尚(森巴舞)多來自民間，也是由未接受音樂訓練的素人演奏。Bossa Nova 是種很柔和舒暢的音樂，它是種帶爵士味的南美音樂。Bossa Nova 就是：巴西音樂+輕爵士音樂，融合了爵士酷派貫有的流暢旋律和即興演奏方式，再加上巴西輕揚的森巴節奏，這種出現在五零年代末里約小酒館內的音樂，因為旋律好聽易懂，彷彿午後和煦的陽光般溫暖又輕鬆，在巴西當地造成轟動。 ● 老師讓學生聽一小段 Bossa Nova 的音樂，問孩子是不是聽起來很放鬆且慵懶，想想看自己正在海邊吹著海風，聽著音樂。你曾經聽過這類型的音樂嗎?在什麼場合你會聽到?(下午茶店、餐廳裡、高級百貨公司等)Summer Bossa Nova & Jazz - Relaxing Instrumental Music for Studying, Sleep, Work https://www.youtube.com/watch?v=M9fxa9hd1zI ● Bossa Nova 多用木吉他為主奏樂器，配上電吉他、電子琴及各式拉丁敲擊樂器而成。主要由持續不斷的十六分音符組成，速度大約每秒 76-100 下，在每十六個音符一循環的節奏中，第 1、4、7、11、14 個十六分音符加重拍，形成一種持續流動又帶有搖擺韻味的氣氛。 ● 巴西的傳統音樂主要由五種樂器配樂而來，它們分別是 Ganza 沙鈴 、Afoxe 葫蘆沙鈴、Pandeiro 巴西鈴鼓、Surdo 蘇多鼓、Tamborim 巴 西框鼓。在今天的課程我們要介紹巴西鈴鼓！ ● Pandeiro 常在 Bassa Nova、Samba、Frevo...等巴西音 	<p>實作評量 學生是否積極 參與音樂性的 活動</p> <p>實作評量 學生是否積極 參與音樂性的 活動</p>	
--	--	--	--	--	--	---	--

樂風格裡聽到，它是一種圓型的手鼓，透過持鼓手的手腕甩動或轉動鼓面，以及敲擊手的手指、掌底、和手掌靈活的拍打鼓面，同時帶動鼓身坎入的響片，持續產生出零碎又極富節奏感的聲響，接著身體將會不由自主的想跟著的節奏開始律動。

- 老師播放一段製作巴西鈴鼓的介紹
https://www.youtube.com/watch?time_continue=38&v=1QhBEIjqpQ8&feature=emb_logo

3. Praticce – 體驗傳統巴西鈴鼓

- 巴西鈴鼓的打法有三下打法與四下打法。首先我們要先來學三下打法(region)，老師請學生跟著影片一起練習。
https://www.youtube.com/watch?time_continue=25&v=hKrAIXGQW58&feature=emb_logo
- 接著是四下打法。
https://www.youtube.com/watch?v=YYxGuJzWT1Y&feature=emb_logo
- 老師告訴學生在實際進行演奏時，巴西鈴鼓會與其他樂器的合奏，讓整首歌曲變得更加的生動有趣。
- 在巴西，Pandeiro 隨處可見，即便手邊真的沒有鈴鼓，依然可以隨著音樂拿起任何「平面」的物品，使用相同的打擊手法來敲出熱情的節奏，現在讓我們一起來欣賞 Pandeiro 樂器所演奏出來的音樂吧！
- Brasil Pandeiro por Luigi Bertolli
https://www.youtube.com/watch?time_continue=66&v=Vn7HbmFnpt0&feature=emb_logo
- Solo de Pimpa do Pandeiro, com pandeiro Rozini
https://www.youtube.com/watch?time_continue=40&v=X8Cq

					NiqKwQo&feature=emb_logo 4. Wrap up – <ul style="list-style-type: none"> ● 複習今天的所教過的巴西傳統樂器與 Bassa Nova 風格的音樂。 ● 提醒同學準備下一節課要帶蠟筆、剪刀、膠水。 			
第 18 週	1	「巴」ssa Nova 2	<p>英語</p> <p>◎1-II-8 能聽懂簡易的教室用語。</p> <p>◎1-II-9 能聽懂簡易的日常生活用語。</p> <p>◎1-II-10 能聽懂簡易句型的句子。</p> <p>◎2-II-3 能說出課堂中所學的字詞。</p> <p>◎2-II-4 能使用簡易的教室用語。</p> <p>◎3-II-2 能辨識課堂中所學的字詞。</p> <p>◎3-II-3 能看懂課堂中所學的句子。</p> <p>4-II-3 能臨摹抄寫課堂中所學的字詞。</p> <p>6-II-1 能專注於教師的說明與演示。</p> <p>6-II-2 積極參與各種課堂練習活動。</p> <p>6-II-3 樂於回答老師或同學所提的問題。</p> <p>7-II-2 能妥善運用情境中的非語言訊息以幫助學習。</p> <p>◎8-II-3 能了解課堂中所介紹的國外主要節慶習俗。</p> <p>社會</p> <p>2b-II-2 感受與欣賞不同文化的特色。</p> <p>自然</p> <p>po-II-1 能從日常經驗、學習活動、自然環境，進行觀察，進而能察覺問題。</p> <p>藝術</p> <p>3-II-1 能樂於參與各類藝術</p>	<p>英語</p> <p>◎Ac-II-1 簡易的教室用語。</p> <p>◎Ac-II-2 簡易的生活用語。</p> <p>◎C-II-1 國內（外）招呼方式。</p> <p>◎C-II-2 國內外主要節慶習俗。</p> <p>社會</p> <p>Bc-II-1 各個族群有不同的命名方式、節慶與風俗習慣。</p> <p>自然</p> <p>INf-II-5 人類活動對環境影響。</p> <p>藝術</p> <p>音 P-II-2 音樂與生活。</p>	<ol style="list-style-type: none"> 1. 能了解巴西的地理位置、國旗，並與我國對照。 2. 學生能了解綠林對地球生物和空氣淨化的重要並能同理和憐憫棲息地遭毀滅的動物。 3. 透過繪《Ihunter》學生能知道哪些是常常在亞馬遜雨林中出現的動物。 4. 認識巴西的多元文化與重要節慶。 5. 透過巴西傳統樂器的介紹，培養學生音樂鑑賞的能力。 	<ul style="list-style-type: none"> ● 老師讓學生聽一小段 Bossa Nova 的音樂，問孩子是不是聽起來很放鬆且慵懶，想想看自己正在海邊吹著海風，聽著音樂。你曾經聽過這類型的音樂嗎？在什麼場合你會聽到？(下午茶店、餐廳裡、高級百貨公司等) Summer Bossa Nova & Jazz - Relaxing Instrumental Music for Studying, Sleep, Work https://www.youtube.com/watch?v=M9fxa9hd1zl ● Bossa Nova 多用木吉他為主奏樂器，配上電吉他、電子琴及各式拉丁敲擊樂器而成。主要由持續不斷的十六分音符組成，速度大約每秒 76-100 下，在每十六分音符一循環的節奏中，第 1、4、7、11、14 個十六分音符加重拍，形成一種持續流動又帶有搖擺韻味的氣氛。 ● 巴西的傳統音樂主要由五種樂器配樂而來，它們分別是 Ganza 沙鈴、Afoxe 葫蘆沙鈴、Pandeiro 巴西鈴鼓、Surdo 蘇多鼓、Tamborim 巴西框鼓。在今天的課程我們要介紹巴西鈴鼓！ ● Pandeiro 常在 Bassa Nova、Samba、Frevo...等巴西音樂風格裡聽到，它是一種圓型的手鼓，透過持鼓手的手腕甩動或轉動鼓面，以及敲擊手指、掌底、和手掌靈活的拍打鼓面，同時帶動鼓身坎入的響片，持續產生出零碎又極富節奏感的聲響，接著身體將會不由自主的想跟著的節奏開始律動。 	實作評量 學生是否積極參與音樂性的活動	繪本、閃示卡 (flashcards)、PPT、圖畫紙、學習單、鈴鼓、彩色羽毛、粉彩紙、裝飾珠子、足球

第 19 週	1	森「巴」熱舞嘉年華	<p>活動，探索自己的藝術興趣與能力，並展現欣賞禮儀。</p> <p>英語 ◎1-II-8 能聽懂簡易的教室用語。 ◎1-II-9 能聽懂簡易的日常生活用語。 ◎1-II-10 能聽懂簡易句型的句子。 ◎2-II-3 能說出課堂中所學的字詞。 ◎2-II-4 能使用簡易的教室用語。 ◎3-II-2 能辨識課堂中所學的字詞。 ◎3-II-3 能看懂課堂中所學的句子。 4-II-3 能臨摹抄寫課堂中所學的字詞。 6-II-1 能專注於教師的說明與演示。 6-II-2 積極參與各種課堂練習活動。 6-II-3 樂於回答老師或同學所提的問題。 7-II-2 能妥善運用情境中的非語言訊息以幫助學習。 ◎8-II-3 能了解課堂中所介紹的國外主要節慶習俗。</p> <p>社會 2b-II-2 感受與欣賞不同文化的特色。</p> <p>自然 po-II-1 能從日常經驗、學習活動、自然環境，進行觀察，進而能察覺問題。</p> <p>藝術 3-II-1 能樂於參與各類藝術活動，探索自己的藝術興趣與能力，並展現欣賞禮儀。</p>	<p>英語 ◎Ac-II-1 簡易的教室用語。 ◎Ac-II-2 簡易的生活用語。 ◎C-II-1 國內（外）招呼方式。 ◎C-II-2 國內外主要節慶習俗。</p> <p>社會 Bc-II-1 各個族群有不同的命名方式、節慶與風俗習慣。</p> <p>自然 INf-II-5 人類活動對環境影響。</p> <p>藝術 音 P-II-2 音樂與生活。</p>	<ol style="list-style-type: none"> 1. 能了解巴西的地理位置、國旗，並與我國對照。 2. 學生能了解綠林對地球生物和空氣淨化的重要並能同理和憐憫棲息地遭毀滅的動物。 3. 透過繪本《1hunter》學生能知道哪些是常常在亞馬遜雨林中出現的動物。 4. 認識巴西的多元文化與重要節慶。 5. 透過巴西傳統樂器的介紹，培養學生音樂鑑賞的能力。 	<p>Practice – 體驗傳統巴西鈴鼓</p> <ul style="list-style-type: none"> ● 巴西鈴鼓的打法有三下打法與四下打法。首先我們要先來學三下打法(region)，老師請學生跟著影片一起練習。 https://www.youtube.com/watch?time_continue=25&v=hKrAIXGQW58&feature=emb_logo ● 接著是四下打法。 https://www.youtube.com/watch?v=YYxGuJzWT1Y&feature=emb_logo ● 老師告訴學生在實際進行演奏時，巴西鈴鼓會與其他樂器的合奏，讓整首歌曲變得更加的生動有趣。 ● 在巴西，Pandeiro 隨處可見，即便手邊真的沒有鈴鼓，依然可以隨著音樂拿起任何「平面」的物品，使用相同的打擊手法來敲出熱情的節奏，現在讓我們一起來欣賞 Pandeiro 樂器所演奏出來的音樂吧！ ● Brasil Pandeiro por Luigi Bertolli https://www.youtube.com/watch?time_continue=66&v=Vn7HbmFnpt0&feature=emb_logo ● Solo de Pimpa do Pandeiro, com pandeiro Rozini_ https://www.youtube.com/watch?time_continue=40&v=X8CqNiqKwQo&feature=emb_logo <p>4. Wrap up –</p> <ul style="list-style-type: none"> ● 複習今天的所教過的巴西傳統樂器與Bassa Nova風格的音樂。 ● 提醒同學準備下一節課要帶蠟筆、剪刀、膠水。 	實作評量 學生是否積極參與音樂性的活動	繪本、閃示卡 (flashcards)、PPT、圖畫紙、學習單、鈴鼓、彩色羽毛、粉彩紙、裝飾珠子、足球
第 20	1	森「巴」熱舞嘉年華	<p>英語 ◎1-II-8 能聽懂簡易的教室用語。 ◎1-II-9 能聽懂簡易的日常生活用語。</p>	<p>英語 ◎Ac-II-1 簡易的教室用語。 ◎Ac-II-2 簡易的生活用語。</p>	<ol style="list-style-type: none"> 1. 能了解巴西的地理位置、國旗，並與我國對照。 2. 學生能了解綠林對 	<p>教師準備:紙漿面具(蝴蝶形狀)或是半面具、彩色羽毛 學生準備:蠟筆、剪刀、膠水</p> <p>1. Warm up –</p>	實作評量 學生是否積極	繪本、閃示卡 (flashcards)、

週		<p>活用語。</p> <p>◎1-II-10 能聽懂簡易句型的句子。</p> <p>◎2-II-3 能說出課堂中所學的字詞。</p> <p>◎2-II-4 能使用簡易的教室用語。</p> <p>◎3-II-2 能辨識課堂中所學的字詞。</p> <p>◎3-II-3 能看懂課堂中所學的句子。</p> <p>4-II-3 能臨摹抄寫課堂中所學的字詞。</p> <p>6-II-1 能專注於教師的說明與演示。</p> <p>6-II-2 積極參與各種課堂練習活動。</p> <p>6-II-3 樂於回答老師或同學所提的問題。</p> <p>7-II-2 能妥善運用情境中的非語言訊息以幫助學習。</p> <p>◎8-II-3 能了解課堂中所介紹的國外主要節慶習俗。</p> <p>社會</p> <p>2b-II-2 感受與欣賞不同文化的特色。</p> <p>自然</p> <p>po-II-1 能從日常經驗、學習活動、自然環境，進行觀察，進而能察覺問題。</p> <p>藝術</p> <p>3-II-1 能樂於參與各類藝術活動，探索自己的藝術興趣與能力，並展現欣賞禮儀。</p>	<p>活用語。</p> <p>◎C-II-1 國內（外）招呼方式。</p> <p>◎C-II-2 國內外主要節慶習俗。</p> <p>社會</p> <p>Bc-II-1 各個族群有不同的命名方式、節慶與風俗習慣。</p> <p>自然</p> <p>INf-II-5 人類活動對環境影響。</p> <p>藝術</p> <p>音 P-II-2 音樂與生活。</p>	<p>地球生物和空氣淨化的重要並能同理和憐憫棲息地遭毀滅的動物。</p> <p>3. 透過繪本《1 hunter》學生能知道哪些是常常在亞馬遜雨林中出現的動物。</p> <p>4. 認識巴西的多元文化與重要節慶。</p> <p>5. 透過巴西傳統樂器的介紹，培養學生音樂鑑賞的能力。</p>	<ul style="list-style-type: none"> 老師讓學生看一次〈【國家介紹影片】巴西 Brazil〉這次要看的是巴西嘉年華（從 2'23 開始看） https://www.youtube.com/watch?v=LnmcfvTPVfi&list=PLOW91f4nz6X9xnV0KhICIGqZolYy47VC&index=12&t=0s 在影片中巴西嘉年華是每年幾月？（每年二月份）。最大型的森巴舞嘉年華活動是在哪裡？（里約熱內盧） 老師放 2020 巴西嘉年華的影片給學生看 https://www.youtube.com/watch?v=o-XXp6dPU38 在臺灣我們有嘉年華嗎？你知道為什麼要舉辦巴西嘉年華呢？你會跳森巴舞嗎？ <p>2. Presentation –</p> <ul style="list-style-type: none"> 巴西嘉年華最著名的活動是森巴大遊行，在森巴大遊行中，所有參與遊行的人，竭盡所能的以炫目清涼的服裝吸引觀眾的目光，遊行時隨著森巴舞的節奏，踩著巴西特有的森巴舞步，盡情的擺動身軀，包括觀賞的群眾也會忍不住一起共舞。 想參與巴西嘉年華森巴大遊行的人，必須購買參觀門票，不過票價並不便宜，一張門票可賣到 430 塊美金左右，站票也需要一半的價格。 嘉年華會（Carnaval 葡萄牙文拼法）其原意指的就是「狂歡節」。狂歡節起源於歐洲的謝肉祭，在天主教徒即將齋戒之前的最後酒肉狂歡慶典，巴西最早的狂歡節可以追溯到 1641 年，當時的殖民統治者頒佈了一條法令，鼓勵民眾自由地遊行、跳舞及暢飲，來慶祝葡萄牙國王的壽辰，後來逐漸轉變成黑奴們私底下用來抗議不公、唱述心情的發洩時刻（因為只有這時 	<p>參與藝術創作的活動</p> <p>實作評量： 學生是否積極參與巴西熱舞嘉年華活動</p>	<p>PPT、圖畫紙、學習單、鈴鼓、彩色羽毛、粉彩紙、裝飾珠子、足球</p>
---	--	---	---	---	--	---	--

					<p>候黑奴們被允許自由歡唱)。</p> <ul style="list-style-type: none"> • 到了葡萄牙任命的巴西皇帝彼得 2 世主政時期，彼得藉回訪葡萄牙時密令代理朝政的女兒伊莎貝拉公主，在 1888 年 5 月 13 日宣告解放奴隸，此時抒發不滿情緒的歌舞才轉為狂歡慶祝的自由歡樂。 • 第一家森巴舞俱樂部在里約成立後，熱情、狂野的森巴舞表演和爭奇鬥豔的化裝舞會，就成了巴西狂歡節兩項並存的主要慶祝內容 • 老師播放森巴舞教學影片，請學生一起跟著跳。 https://www.youtube.com/watch?v=h2aZAPmhN5Y <p>3. Practice – (製作動感嘉年華頭飾)</p> <ul style="list-style-type: none"> • 老師將粉彩紙(比較厚的紙)發下去給學生做成頭帶，接著將買好的羽毛讓學生黏上去，老師也能準備一些塑膠寶石讓學生貼上去設計。 <p>4. Wrap up – (巴西熱舞嘉年華)</p> <ul style="list-style-type: none"> • 老師把教室當成是嘉年華的廣場，學生要運用這堂課稍早所學過的森巴舞進行舞蹈。搭配著巴西嘉年華音樂。 <p>1. https://www.wonderfo.land/player/17/3714</p>	
--	--	--	--	--	--	--

註:行列太多或不足，請自行增刪。

彰化縣 112 學年新寶國小四年級第一學期校訂彈性課程計劃（資訊教育）

8、各年級彈性學習課程目標 / 核心素養與學習重點、評量(8-1 提供兩表格供參, 8-1、8-2、8-3 以一個檔上傳同一區域)

8-1 各年級彈性學習課程內容符合「統整性主題/專題/議題探究課程」、「社團活動與技藝課程」、「特殊需求領域課程」及「其他類課程」四大類別之一, 並應經學校課發會審議通過。(二至六年級得依九年一貫課綱之規定執行-自擬表格)

參考表一

課程名稱	資訊教育	實施年級 (班級組別)	四年級	教學 節數	本學期共(21)節
彈性學習課程 四類規範	<p>1.■統整性探究課程 (□主題□專題□議題) 2.□社團活動與技藝課程(□社團活動□技藝課程) 3.□特殊需求領域課程(特殊需求課程計畫請統一上傳至第 12 項) 身障類:□生活管理□社會技巧□學習策略□職業教育□溝通訓練□點字□定向行動□功能性動作訓練□輔助科技運用 資優類:□創造力 □領導才能□情意發展□獨立研究或專長領域 其他類:□藝術才能班專門課程□體育班專門課程 4.□其他類課程 □本土語文/新住民語文□服務學習□戶外教育□班際或校際交流□自治活動□班級輔導□學生自主學習□領域補救教學</p>				
設計理念	學會將資訊技能作為擴展學習與溝通的工具。				
本教育階段 總綱核心素養 或校訂素養	生活-E-B1 使用適切且多元的 表徵符號, 表達自己的想法、與人溝通, 並能同理與尊 重他人想法。 生活-E-B2 運用生活中隨手可 得的媒材與工具, 透過各種探究事物的方法及技能, 對訊息做適切的處理。				
課程目標	1.網際網路的認識與應用：培養資訊溝通能力及資料搜尋能力, 以擴展各學習領域之學習。 2.資訊科技與人文素養的統整：應用資訊科技提升人文關懷、促進團隊和諧。				

配合融入之領域或議題	<input type="checkbox"/> 國語文 <input type="checkbox"/> 英語文 <input type="checkbox"/> 本土語 <input type="checkbox"/> 數學 <input type="checkbox"/> 社會 <input type="checkbox"/> 自然科學 <input type="checkbox"/> 藝術 <input type="checkbox"/> 綜合活動 <input type="checkbox"/> 健康與體育 <input type="checkbox"/> 生活課程 <input type="checkbox"/> 科技		<input type="checkbox"/> 性別平等教育 <input type="checkbox"/> 人權教育 <input type="checkbox"/> 環境教育 <input type="checkbox"/> 海洋教育 <input type="checkbox"/> 品德教育 <input type="checkbox"/> 生命教育 <input type="checkbox"/> 法治教育 <input type="checkbox"/> 科技教育 <input type="checkbox"/> 資訊教育 <input type="checkbox"/> 能源教育 <input type="checkbox"/> 安全教育 <input type="checkbox"/> 防災教育 <input type="checkbox"/> 閱讀素養 <input type="checkbox"/> 多元文化教育 <input type="checkbox"/> 生涯規劃教育 <input type="checkbox"/> 家庭教育 <input type="checkbox"/> 原住民教育 <input type="checkbox"/> 戶外教育 <input type="checkbox"/> 國際教育					
表現任務	<input type="checkbox"/> 頭報告、學習單							
課程架構								
教學期程	節數	教學單元名稱	學習表現 (校訂或相關領域)	學習目標	學習內容(校訂)	學習活動	學習評量 (表現任務)	自編自選教材 /學習單
第 1 週	1	認識網路	2a- II -2 能依據觀察、蒐集資料、閱讀思考討論等 2c- II -1 能運用簡單分類、製作圖表等方法，整理已有的 4- II -2 透過有系統的分類與表達方式，與他人溝通自己的想法。	1.網際網路的認識與應用：培養資訊溝通能力及資料搜尋能力，以擴展各學習領域之學習。 2.資訊科技與人文素養的統整：應用資訊科技提升人文關懷、促進團隊和諧。	If- II -1 日常生活中常見的科技產品。 Ic- II -1 使用工具或自訂參考標準可度量與比較。 Ic- II -2 生活中常見物品的測量單位與度量(例如：長度/重量/時間)。	【網路妙用多】 教師說明網路的用途，對網路能做些什麼做一些簡單的實例示範：找資料、看新聞、網路教學、電子郵件、下載資源、視聽娛樂、購物拍賣、線上百科全書。  《看新聞示範圖》 	<input type="checkbox"/> 頭報告、學習單	

						<p>《線上百科示範圖》</p> <p>【網網相連到天涯】</p> <p>老師講解網路誕生的歷史：美國國防部發起→學術界加入→企業界參與。</p> <p>2012 年底，網路滿 43 歲了</p>		
第 2 週	1	認識網路	<p>2a- II -2 能依據觀察、蒐集資料、閱讀思考討論等</p> <p>2c- II -1 能運用簡單分類、製作圖表等方法，整理已有的</p> <p>4- II -2 透過有系統的分類與表達方式，與他人溝通自己的想法。</p>	<p>1.網際網路的認識與應用：培養資訊溝通能力及資料搜尋能力，以擴展各學習領域之學習。</p> <p>2.資訊科技與人文素養的統整：應用資訊科技提升人文關懷、促進團隊和諧。</p>	<p>If- II -1 日常生活中常見的科技產品。</p> <p>Ic- II -1 使用工具或自訂參考標準可度量與比較。</p> <p>Ic- II -2 生活中常見物品的測量單位與度量(例如：長度/重量/時間)。</p>	<p>如何上網以及上網有哪些模式：</p>  <p>《上網連線示範圖》</p> <p>老師講解 www 及網址的概念。</p>  <p>老師利用『龍埔國小』的網址來說明網址所代表的意</p>	口頭報告、學習單	

義。
<http://www.lpes.ntpc.edu.tw/>

老師教導認識
網站與網頁的
結構，以「龍
埔國小」、
「YAHOO 奇
摩」網站為例
說明。




《龍埔國小網
站》

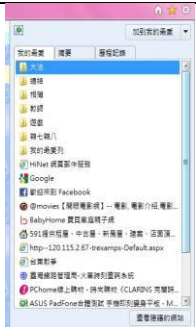



《YAHOO 奇摩
網站》

老師講解網路
安全的重要
性，先簡單敘
述「網路病
毒」、「網路
詐騙」、「網
路暴力」、
「不當言
論」、「網路
謠言」等，在

						<p>日後單元陸續深入探討。</p>  <p>《網路危險示意圖》</p>		
<p>第 3 週</p>	<p>1</p>	<p>用瀏覽器上網去</p>	<p>2a- II -2 能依據觀察、蒐集資料、閱讀思考討論等 2c- II -1 能運用簡單分類、製作圖表等方法，整理已有的 4- II -2 透過有系統的分類與表達方式，與他人溝通自己的想法。</p>	<p>1.網際網路的認識與應用：培養資訊溝通能力及資料搜尋能力，以擴展各學習領域之學習。 2.資訊科技與人文素養的統整：應用資訊科技提升人文關懷、促進團隊和諧。</p>	<p>If- II -1 日常生活中常見的科技產品。 Ic- II -1 使用工具或自訂參考標準可度量與比較。 Ic- II -2 生活中常見物品的測量單位與度量 (例如：長度 /重量/時間)。</p>	<p>【我是 IE】 老師引導學生開啟 IE 瀏覽器並說明網址列、標準按鈕、功能表、標題列等功能介紹，以及實際操作。</p>  <p>《IE 視窗介紹圖》</p> <p>工具列介紹與實作</p>  <p>輸入網址與開啟網頁。</p>  <p>《輸入網址》</p>	<p>口頭報告、學習單</p>	

						<p>介紹瀏覽網頁的技巧，「上一頁」與「下一頁」功能鍵。</p> <p>說明「停止」功能鍵與「重新整理」功能鍵。 網頁重新整理的意義，以新聞網頁為例。</p> <p>說明分頁瀏覽的技巧。</p> <p>變更顯示字型大小</p>  <p>《變更顯示字型大小》</p>		
第 4 週	1	用瀏覽器上網去	<p>2a- II -2 能依據觀察、蒐集資料、閱讀思考討論等</p> <p>2c- II -1 能運用簡單分類、製作圖表等方法，整理已有的</p>	1.網際網路的認識與應用：培養資訊溝通能力及資料搜尋能力，以擴展各學習領域之學習。	<p>If- II -1 日常生活中常見的科技產品。</p> <p>Ic- II -1 使用工具或自訂參考標準可度量與比較。</p> <p>Ic- II -2 生活中常</p>	<p>【我的最愛】說明如何「加入並組織我的最愛」。</p>	口頭報告、學習單	

			<p>4- II -2 透過有系統的分類與表達方式，與他人溝通自己的想法。</p>	<p>2.資訊科技與人文素養的統整：應用資訊科技提升人文關懷、促進團隊和諧。</p>	<p>見物品的測量單位與度量(例如：長度/重量/時間)。</p>	 <p>《管理我的最愛》</p> <p>！TEST！平時測驗：管理我的最愛實作練習</p> <p>匯入和匯出我的最愛</p> <p>設定瀏覽器的首頁 以龍埔國小為首頁 以奇摩網站為首頁</p>	
第 5 週	1	網路搜捕手—搜尋引擎	<p>2a- II -2 能依據觀察、蒐集資料、閱讀思考討論等</p> <p>2c- II -1 能運用簡單分類、製作圖表等方法，整理已有的</p>	<p>1.網際網路的認識與應用：培養資訊溝通能力及資料搜尋能力，以擴展各學習領域之學習。</p>	<p>If- II -1 日常生活中常見的科技產品。</p> <p>Ic- II -1 使用工具或自訂參考標準可度量與比較。</p> <p>Ic- II -2 生活中常</p>	<p>【蒐羅萬千】什麼是搜尋引擎</p>  <p>《網路的偵</p>	<p>口頭報告、學習單</p>

4-II-2 透過有系統的分類與表達方式，與他人溝通自己的想法。

2.資訊科技與人文素養的統整：應用資訊科技提升人文關懷、促進團隊和諧。

見物品的測量單位與度量(例如：長度/重量/時間)。

探》

介紹當前較有名的搜尋引擎，例如 google、yahoo。

老師利用 google 來教導搜尋引擎的運作模式。



老師運用 google 來搜尋「熊貓」的資料與圖片。

學生實際操作搜尋引擎。

「關鍵字」查詢，介紹關鍵字詞與實例。



《關鍵字詞示

						<p>意》</p> <p>分類搜尋簡介： 介紹網頁、知識、圖片、影片、部落格、字典、新聞等各類資料的搜尋方式 介紹熱門字詞</p>  <p>《分類資料搜尋示意圖》</p>	
第 6 週	1	網路搜捕手—搜尋引擎	<p>2a-II-2 能依據觀察、蒐集資料、閱讀思考討論等</p> <p>2c-II-1 能運用簡單分類、製作圖表等方法，整理已有的</p> <p>4-II-2 透過有系統的分類與表達方式，與他人溝通自己的想法。</p>	<p>1.網際網路的認識與應用：培養資訊溝通能力及資料搜尋能力，以擴展各學習領域之學習。</p> <p>2.資訊科技與人文素養的統整：應用資訊科技提升人文關懷、促進團隊和諧。</p>	<p>If-II-1 日常生活中常見的科技產品。</p> <p>Ic-II-1 使用工具或自訂參考標準可度量與比較。</p> <p>Ic-II-2 生活中常見物品的測量單位與度量(例如：長度/重量/時間)。</p>	<p>介紹優質搜尋網站網站：小蕃薯。</p>  <p>《小蕃薯》</p> <p>站內搜尋與最新消息搜尋</p>  <p>《龍埔之光》</p>	口頭報告、學習單

						! TEST ! 平時測驗：搜尋引擎實作練習		
第 7 週	1	網路智慧財產	<p>2a- II -2 能依據觀察、蒐集資料、閱讀思考討論等</p> <p>2c- II -1 能運用簡單分類、製作圖表等方法，整理已有的</p> <p>4- II -2 透過有系統的分類與表達方式，與他人溝通自己的想法。</p>	<p>1.網際網路的認識與應用：培養資訊溝通能力及資料搜尋能力，以擴展各學習領域之學習。</p> <p>2.資訊科技與人文素養的統整：應用資訊科技提升人文關懷、促進團隊和諧。</p>	<p>If- II -1 日常生活中常見的科技產品。</p> <p>Ic- II -1 使用工具或自訂參考標準可度量與比較。</p> <p>Ic- II -2 生活中常見物品的測量單位與度量 (例如：長度 /重量/時間)。</p>	<p>【豬二哥審判記】</p> <p>配合觀念動畫說明「網路著作權」的觀念。</p>  <p>! GAME ! 遊戲「網路著作權」的迷思觀念問答。</p> <p>① 從網路下載圖片與擷取文字，製作成作業，會違反著作權法嗎？</p> <p>② 擅自拷貝盜版音樂 CD，是否違反著作權法？</p> <p>③ 將音樂著作製成 MP3 音樂檔，置於網路上供人下載，是否違反著</p>	口頭報告、學習單	

						<p>作權法？介紹網路中有許多的檔案可以共同分享，並教導尊重他人著作財產權的觀念。</p> <p>簡介「免費資源」與「付費資源」。</p>		
第 8 週	1	下載與應用	<p>2a- II -2 能依據觀察、蒐集資料、閱讀思考討論等</p> <p>2c- II -1 能運用簡單分類、製作圖表等方法，整理已有的</p> <p>4- II -2 透過有系統的分類與表達方式，與他人溝通自己的想法。</p>	<p>1.網際網路的認識與應用：培養資訊溝通能力及資料搜尋能力，以擴展各學習領域之學習。</p> <p>2.資訊科技與人文素養的統整：應用資訊科技提升人文關懷、促進團隊和諧。</p>	<p>If- II -1 日常生活中常見的科技產品。</p> <p>Ic- II -1 使用工具或自訂參考標準可度量與比較。</p> <p>Ic- II -2 生活中常見物品的測量單位與度量(例如：長度/重量/時間)。</p>	<p>【DOWNLOAD 高手】</p> <p>瞭解下載與分享資源的含意</p>   <p>學會下載檔案、圖片、文字與應用</p> <p>！EXERCISE ！</p> <p>平時作業：圖文應用，下載指定資料並融入至非常好色中做成簡易海報。(複習三</p>	口頭報告、學習單	

下軟體)

【檔案管理員】

認識常見的檔案格式

文字檔：doc、docx、txt

圖片檔：jpg、gif、bmp

聲音檔：mp3、wav、midi

影片檔：AVI、MPEG

其他檔案格式：PDF

！GAME！遊戲：檔案格式

大搶答

分組熟練檔案格式後，進行

提問搶答競賽。

學會解壓縮檔案



《解縮檔案》

						 <p>《壓縮檔案》</p> <p>！TEST！平時測驗：超級檔案管家</p> 		
第 9 週	1	豐富的網路資源	<p>2a- II -2 能依據觀察、蒐集資料、閱讀思考討論等</p> <p>2c- II -1 能運用簡單分類、製作圖表等方法，整理已有的</p> <p>4- II -2 透過有系統的分類與表達方式，與他人溝通自己的想法。</p>	<p>1.網際網路的認識與應用：培養資訊溝通能力及資料搜尋能力，以擴展各學習領域之學習。</p> <p>2.資訊科技與人文素養的統整：應用資訊科技提升人文關懷、促進團隊和諧。</p>	<p>If- II -1 日常生活中常見的科技產品。</p> <p>Ic- II -1 使用工具或自訂參考標準可度量與比較。</p> <p>Ic- II -2 生活中常見物品的測量單位與度量(例如：長度/重量/時間)。</p>	<p>【網路寶藏】介紹與操作免費圖庫：校園圖庫資源網站 http://www.edweb.com.tw/free_pic/</p>  <p>！EXERCISE！平時作業：下載指定圖片並融入至非常好色中做成簡易海報。(複習三下軟體)</p> <p>免費軟體哪裡找？介紹與操</p>	口頭報告、學習單	

作 toget 軟體下
<http://toget.pchome.com.tw/>



! EXERCISE !
平時作業：下
載指定軟體並
安裝。

**【雲端學習教
室】**

介紹並使用
「安安免費教
學網」

<http://www.anan1.webnow.biz/main.htm>



運用「嘎嘎昆
蟲網」來查詢
青斑蝶的相關
圖片與介紹

! GAME ! 遊
戲：益智遊戲
大作戰，說明
並教導如何下
載免費益智遊

						<p>戲。</p> 		
<p>第 10 週</p>	<p>1</p>	<p>豐富的網路資源</p>	<p>2a- II -2 能依據觀察、蒐集資料、閱讀思考討論等 2c- II -1 能運用簡單分類、製作圖表等方法，整理已有的 4- II -2 透過有系統的分類與表達方式，與他人溝通自己的想法。</p>	<p>1.網際網路的認識與應用：培養資訊溝通能力及資料搜尋能力，以擴展各學習領域之學習。 2.資訊科技與人文素養的統整：應用資訊科技提升人文關懷、促進團隊和諧。</p>	<p>If- II -1 日常生活中常見的科技產品。 Ic- II -1 使用工具或自訂參考標準可度量與比較。 Ic- II -2 生活中常見物品的測量單位與度量 (例如：長度 /重量/時間)。</p>	<p>【生活一級棒】 運用「奇摩氣象」的一周預報查詢天氣。</p>  <p>！TEST！平時測驗：回答教師指定的氣象問題。</p> <p>運用「奇摩線上字典」查詢應與單字</p>  <p>！GAME！遊戲：英語單字王，分組查詢指定的英語單字中文意義。</p>	<p>口頭報告、學習單</p>	

第 11 週	1	網路交友禮儀	<p>2a- II -2 能依據觀察、蒐集資料、閱讀思考討論等</p> <p>2c- II -1 能運用簡單分類、製作圖表等方法，整理已有的</p> <p>4- II -2 透過有系統的分類與表達方式，與他人溝通自己的想法。</p>	<p>1.網際網路的認識與應用：培養資訊溝通能力及資料搜尋能力，以擴展各學習領域之學習。</p> <p>2.資訊科技與人文素養的統整：應用資訊科技提升人文關懷、促進團隊和諧。</p>	<p>If- II -1 日常生活中常見的科技產品。</p> <p>Ic- II -1 使用工具或自訂參考標準可度量與比較。</p> <p>Ic- II -2 生活中常見物品的測量單位與度量 (例如：長度 /重量/時間)。</p>	<p>【豬小妹交友篇】</p> <p>觀看動畫「網路交友記」說明「網路交流禮節」。</p> <p>表達要清楚。 要尊重別人。 檔案要注意。 為行為負責。 資料保密。 防範詐騙。 告知父母。 長輩協助。</p> <p>！TEST！平時測驗：網路交流禮節線上測驗。</p> 	口頭報告、學習單	
第 12 週	1	電子郵件初體驗	<p>2a- II -2 能依據觀察、蒐集資料、閱讀思考討論等</p> <p>2c- II -1 能運用簡單分類、製作圖表等方法，整理已有的</p> <p>4- II -2 透過有系統的分類與表達</p>	<p>1.網際網路的認識與應用：培養資訊溝通能力及資料搜尋能力，以擴展各學習領域之學習。</p> <p>2.資訊科技與人文素養的統</p>	<p>If- II -1 日常生活中常見的科技產品。</p> <p>Ic- II -1 使用工具或自訂參考標準可度量與比較。</p> <p>Ic- II -2 生活中常見物品的測量單位與度量 (例</p>	<p>【誰是伊媚兒】</p> <p>什麼是【電子郵件】</p> <p>電子郵件的種類</p> <p>電子郵件的基</p>	口頭報告、學習單	

方式，與他人溝通自己的想法。

整：應用資訊科技提升人文關懷、促進團隊和諧。

如：長度/重量/時間)。

本功能

申請 Gmail 信箱

登入 Gmail 信箱與介面介紹



寫信與寄信實作

! EXERCISE !

平時作業：寄一封信給老師。

【e-mail 我最棒】

老師教導活用電子郵件的附加圖片、新增聯絡人、匯出通訊錄、匯入通訊錄、收信與回信、封鎖垃圾郵件等功能。

! EXERCISE !

					<p>平時作業：寄一封信包含附件檔的信給老師。</p> <p>！GAME！遊戲：學生利用小蕃薯網站的動畫 E 卡，寄一張卡片給同學。</p> 			
第 13 週	1	我的網路相簿	<p>2a- II -2 能依據觀察、蒐集資料、閱讀思考討論等</p> <p>2c- II -1 能運用簡單分類、製作圖表等方法，整理已有的</p> <p>4- II -2 透過有系統的分類與表達方式，與他人溝通自己的想法。</p>	<p>1.網際網路的認識與應用：培養資訊溝通能力及資料搜尋能力，以擴展各學習領域之學習。</p> <p>2.資訊科技與人文素養的統整：應用資訊科技提升人文關懷、促進團隊和諧。</p>	<p>If- II -1 日常生活中常見的科技產品。</p> <p>Ic- II -1 使用工具或自訂參考標準可度量與比較。</p> <p>Ic- II -2 生活中常見物品的測量單位與度量(例如：長度/重量/時間)。</p>	<p>【個人相片秀】</p> <p>老師說明網路相簿與雲端的觀念。</p> <p>老師介紹 picasa 網路相簿。</p>  <p>示範利用 Gmail 帳號登入網路相簿。</p> <p>示範如何搜尋</p>	口頭報告、學習單	

						<p>其他人的照片。</p> <p>教導建立自己的相簿並上傳照片。</p> <p>教導如何分享照片。</p> <p>示範相片的管理選項。</p> <p>! EXERCISE ! 平時作業：管理我的 picasa 網路相簿。</p>	
第 14 週	1	網路隱私	<p>2a- II -2 能依據觀察、蒐集資料、閱讀思考討論等</p> <p>2c- II -1 能運用簡單分類、製作圖表等方法，整理已有的</p> <p>4- II -2 透過有系統的分類與表達方式，與他人溝通自己的想法。</p>	<p>1.網際網路的認識與應用：培養資訊溝通能力及資料搜尋能力，以擴展各學習領域之學習。</p> <p>2.資訊科技與人文素養的統整：應用資訊科技提升人文關懷、促進團隊和諧。</p>	<p>If- II -1 日常生活中常見的科技產品。</p> <p>Ic- II -1 使用工具或自訂參考標準可度量與比較。</p> <p>Ic- II -2 生活中常見物品的測量單位與度量 (例如：長度/重量/時間)。</p>	<p>【豬豬家族保密大作戰】 播放動畫「重要資料不露白～個人資料保密」</p>  <p>! TEST ! 平時測驗：個人資料保密線上測驗。</p>	口頭報告、學習單

						<p>【網路迷魂記】 配合觀念動畫說明「反色情、反詐騙」的觀念。</p>  <p>！TEST！平時測驗：反色情、反詐騙線上測驗。</p>		
第 15 週	1	網路安全	<p>2a- II -2 能依據觀察、蒐集資料、閱讀思考討論等</p> <p>2c- II -1 能運用簡單分類、製作圖表等方法，整理已有的</p> <p>4- II -2 透過有系統的分類與表達方式，與他人溝通自己的想法。</p>	<p>1.網際網路的認識與應用：培養資訊溝通能力及資料搜尋能力，以擴展各學習領域之學習。</p> <p>2.資訊科技與人文素養的統整：應用資訊科技提升人文關懷、促進團隊和諧。</p>	<p>If- II -1 日常生活中常見的科技產品。</p> <p>Ic- II -1 使用工具或自訂參考標準可度量與比較。</p> <p>Ic- II -2 生活中常見物品的測量單位與度量(例如：長度/重量/時間)。</p>	<p>【電腦中毒拉】 配合觀念動畫說明「病毒防護」的重要性。</p>  <p>哪裡有免費使用線上掃毒網站與免費防毒軟體。</p> 	口頭報告、學習單	

						<p>！EXERCISE ！ 平時作業：學會上網進行線上掃毒。</p> <p>【網路妙用不濫用】 播放動畫說明「網路安全防身術」的觀念。</p>  <p>配合動畫說明「勿做網路的奴隸」的觀念。</p> 	
第 16 週	1	網路好導遊	<p>2a- II -2 能依據觀察、蒐集資料、閱讀思考討論等</p> <p>2c- II -1 能運用簡單分類、製作圖表等方法，整理已有的</p> <p>4- II -2 透過有系統的分類與表達</p>	<p>1.網際網路的認識與應用：培養資訊溝通能力及資料搜尋能力，以擴展各學習領域之學習。</p> <p>2.資訊科技與人文素養的統</p>	<p>If- II -1 日常生活中常見的科技產品。</p> <p>Ic- II -1 使用工具或自訂參考標準可度量與比較。</p> <p>Ic- II -2 生活中常見物品的測量單位與度量(例</p>	<p>【台北任遊】 運用【google地圖】的網站查詢龍埔國小的相關位置與資訊。</p>	口頭報告、學習單

方式，與他人溝通自己的想法。

整：應用資訊科技提升人文關懷、促進團隊和諧。

如：長度/重量/時間)。



利用 google map 規劃路線、查詢公車路線。

！EXERCISE！
平時作業：利用 google map 規劃龍埔國小到台北 101 大樓的路線。

老師展示公車、捷運、鐵路、高鐵網站。

如何利用捷運、鐵路網站查詢票價。

！GAME！遊戲：分組競賽查詢路線、票價資訊，並記錄在信件當中寄給老師。

【地球任我行】

					<p>瞭解下載與安裝【google 地球】</p>  <p>利用【google 地球】來觀看台北 101 大樓 360 度立體街景並將地點儲存。</p> <p>利用【google 地球】來觀看羅馬競技場以及美國大峽谷。</p> <p>！EXERCISE ！ 平時作業：利用 google 地球查詢埃及金字塔。</p>			
第 17 週	1	我的網路相簿	<p>2a- II -2 能依據觀察、蒐集資料、閱讀思考討論等</p> <p>2c- II -1 能運用簡單分類、製作圖表等方法，整理已有的</p>	<p>1.網際網路的認識與應用：培養資訊溝通能力及資料搜尋能力，以擴展各學習領域之學習。</p>	<p>If- II -1 日常生活中常見的科技產品。</p> <p>Ic- II -1 使用工具或自訂參考標準可度量與比較。</p> <p>Ic- II -2 生活中常</p>	<p>【個人相片秀】 老師說明網路相簿與雲端的觀念。</p> <p>老師介紹 picasa</p>	口頭報告、學習單	

			<p>4- II -2 透過有系統的分類與表達方式，與他人溝通自己的想法。</p>	<p>2.資訊科技與人文素養的統整：應用資訊科技提升人文關懷、促進團隊和諧。</p>	<p>見物品的測量單位與度量(例如：長度/重量/時間)。</p>	<p>網路相簿。</p>  <p>示範利用 Gmail 帳號登入網路相簿。</p> <p>示範如何搜尋其他人的照片。</p> <p>教導建立自己的相簿並上傳照片。</p> <p>教導如何分享照片。</p> <p>示範相片的管理選項。</p> <p>！EXERCISE ！ 平時作業：管理我的 picasa 網路相簿。</p>		
第 18 週	1	網路隱私	<p>2a- II -2 能依據觀察、蒐集資料、閱讀思考討論等</p> <p>2c- II -1 能運用簡</p>	<p>1.網際網路的認識與應用：培養資訊溝通能力及資料搜尋</p>	<p>If- II -1 日常生活中常見的科技產品。</p> <p>Ic- II -1 使用工具</p>	<p>【豬豬家族保密大作戰】 播放動畫「重要資料不露白</p>	口頭報告、學習單	

			<p>單分類、製作圖表等方法，整理已有的</p> <p>4- II -2 透過有系統的分類與表達方式，與他人溝通自己的想法。</p>	<p>能力，以擴展各學習領域之學習。</p> <p>2.資訊科技與人文素養的統整：應用資訊科技提升人文關懷、促進團隊和諧。</p>	<p>或自訂參考標準可度量與比較。</p> <p>Ic- II -2 生活中常見物品的測量單位與度量(例如：長度/重量/時間)。</p>	<p>～個人資料保密」</p>  <p>！TEST！平時測驗：個人資料保密線上測驗。</p> <p>【網路迷魂記】</p> <p>配合觀念動畫說明「反色情、反詐騙」的觀念。</p>  <p>！TEST！平時測驗：反色情、反詐騙線上測驗。</p>	
第 19 週	1	網路安全	<p>2a- II -2 能依據觀察、蒐集資料、閱讀思考討論等</p> <p>2c- II -1 能運用簡單分類、製作圖表等方法，整理已有的</p>	<p>1.網際網路的認識與應用：培養資訊溝通能力及資料搜尋能力，以擴展各學習領域之學習。</p>	<p>If- II -1 日常生活中常見的科技產品。</p> <p>Ic- II -1 使用工具或自訂參考標準可度量與比較。</p> <p>Ic- II -2 生活中常</p>	<p>【電腦中毒拉】</p> <p>配合觀念動畫說明「病毒防護」的重要性。</p>	口頭報告、學習單

4-II-2 透過有系統的分類與表達方式，與他人溝通自己的想法。

2.資訊科技與人文素養的統整：應用資訊科技提升人文關懷、促進團隊和諧。

見物品的測量單位與度量(例如：長度/重量/時間)。



哪裡有免費使用線上掃毒網站與免費防毒軟體。



! EXERCISE !
平時作業：學會上網進行線上掃毒。

【網路妙用不濫用】
播放動畫說明「網路安全防身術」的觀念。



配合動畫說明「勿做網路的奴隸」的觀念。

						 <p>網路遊戲守則： 1. 與父母約定上網或遊戲的時間，時間到就關機，維持規律作息。</p>		
第 20 週	1	網路好導遊	<p>2a- II -2 能依據觀察、蒐集資料、閱讀思考討論等</p> <p>2c- II -1 能運用簡單分類、製作圖表等方法，整理已有的</p> <p>4- II -2 透過有系統的分類與表達方式，與他人溝通自己的想法。</p>	<p>1.網際網路的認識與應用：培養資訊溝通能力及資料搜尋能力，以擴展各學習領域之學習。</p> <p>2.資訊科技與人文素養的統整：應用資訊科技提升人文關懷、促進團隊和諧。</p>	<p>If- II -1 日常生活中常見的科技產品。</p> <p>Ic- II -1 使用工具或自訂參考標準可度量與比較。</p> <p>Ic- II -2 生活中常見物品的測量單位與度量 (例如：長度 /重量/時間)。</p>	<p>【台北任遨遊】 運用【google 地圖】的網站查詢龍埔國小的相關位置與資訊。</p>  <p>利用 google map 規劃路線、查詢公車路線。</p> <p>！ EXERCISE ！ 平時作業：利用 google map 規劃龍埔國小到台北 101 大樓的路線。</p> <p>老師展示公車、捷運、鐵路、高鐵網站。</p> <p>如何利用捷</p>	口頭報告、學習單	

運、鐵路網站
查詢票價。

！GAME！遊
戲：分組競賽
查詢路線、票
價資訊，並記
錄在信件當中
寄給老師。

【地球任我
行】
瞭解下載與安
裝【google 地
球】



利用【google
地球】來觀看
台北 101 大樓
360 度立體街景
並將地點儲
存。

利用【google
地球】來觀看
羅馬競技場以
及美國大峽
谷。

！EXERCISE！

						平時作業：利用 google 地球查詢埃及金字塔。		
第 21 週	1	網路好導遊	<p>2a- II -2 能依據觀察、蒐集資料、閱讀思考討論等</p> <p>2c- II -1 能運用簡單分類、製作圖表等方法，整理已有的</p> <p>4- II -2 透過有系統的分類與表達方式，與他人溝通自己的想法。</p>	<p>1.網際網路的認識與應用：培養資訊溝通能力及資料搜尋能力，以擴展各學習領域之學習。</p> <p>2.資訊科技與人文素養的統整：應用資訊科技提升人文關懷、促進團隊和諧。</p>	<p>If- II -1 日常生活中常見的科技產品。</p> <p>Ic- II -1 使用工具或自訂參考標準可度量與比較。</p> <p>Ic- II -2 生活中常見物品的測量單位與度量(例如：長度/重量/時間)。</p>	<p>【台北任遨遊】</p> <p>運用【google 地圖】的網站查詢龍埔國小的相關位置與資訊。</p>  <p>利用 google map 規劃路線、查詢公車路線。</p> <p>！EXERCISE ！</p> <p>平時作業：利用 google map 規劃龍埔國小到台北 101 大樓的路線。</p> <p>老師展示公車、捷運、鐵路、高鐵網站。</p>	口頭報告、學習單	

如何利用捷
運、鐵路網站
查詢票價。

！GAME！遊
戲：分組競賽
查詢路線、票
價資訊，並記
錄在信件當中
寄給老師。

【地球任我
行】
瞭解下載與安
裝【google 地
球】



利用【google
地球】來觀看
台北 101 大樓
360 度立體街景
並將地點儲
存。

利用【google
地球】來觀看
羅馬競技場以
及美國大峽
谷。

						! EXERCISE ! 平時作業：利用 google 地球查詢埃及金字塔。		
--	--	--	--	--	--	--	--	--

彰化縣 112 學年新寶國小四年級第二學期校訂彈性課程計劃（資訊教育）

8、各年級彈性學習課程目標 / 核心素養與學習重點、評量(8-1 提供兩表格供參，8-1、8-2、8-3 以一個檔上傳同一區域)

8-1 各年級彈性學習課程內容符合「統整性主題/專題/議題探究課程」、「社團活動與技藝課程」、「特殊需求領域課程」及「其他類課程」四大類別之一，並應經學校課發會審議通過。(二至六年級得依九年一貫課綱之規定執行-自擬表格)

參考表一

課程名稱	資訊教育	實施年級 (班級組別)	四年級	教學 節數	本學期共(20)節
彈性學習課程 四類規範	<p>1. 統整性探究課程 (□主題□專題□議題)</p> <p>2. 社團活動與技藝課程(□社團活動□技藝課程)</p> <p>3. 特殊需求領域課程(特殊需求課程計畫請統一上傳至第 12 項)</p> <p>身障類:□生活管理□社會技巧□學習策略□職業教育□溝通訓練□點字□定向行動□功能性動作訓練□輔助科技運用</p> <p>資優類:□創造力 □領導才能□情意發展□獨立研究或專長領域</p> <p>其他類:□藝術才能班專門課程□體育班專門課程</p> <p>4. 其他類課程</p> <p>□本土語文/新住民語文□服務學習□戶外教育□班際或校際交流□自治活動□班級輔導□學生自主學習□領域補救教學</p>				
設計理念	學會將資訊技能作為擴展學習與溝通的工具。				
本教育階段 總綱核心素養 或校訂素養	<p>生活-E-B1 使用適切且多元的 表徵符號，表達自己的想法、與人溝通，並能同理與尊重他人想法。</p> <p>生活-E-B2 運用生活中隨手可得的媒材與工具，透過各種探究事物的方法及技能，對訊息做適切的處理。</p>				
課程目標	<p>1. 資訊科技概念的認知。</p> <p>2. 資訊科技的使用。</p> <p>3. 資料的處理與分析。</p>				



配合融入之領域或議題	<input type="checkbox"/> 國語文 <input type="checkbox"/> 英語文 <input type="checkbox"/> 本土語 <input type="checkbox"/> 數學 <input type="checkbox"/> 社會 <input type="checkbox"/> 自然科學 <input type="checkbox"/> 藝術 <input type="checkbox"/> 綜合活動 <input type="checkbox"/> 健康與體育 <input type="checkbox"/> 生活課程 <input type="checkbox"/> 科技	<input type="checkbox"/> 性別平等教育 <input type="checkbox"/> 人權教育 <input type="checkbox"/> 環境教育 <input type="checkbox"/> 海洋教育 <input type="checkbox"/> 品德教育 <input type="checkbox"/> 生命教育 <input type="checkbox"/> 法治教育 <input type="checkbox"/> 科技教育 <input type="checkbox"/> 資訊教育 <input type="checkbox"/> 能源教育 <input type="checkbox"/> 安全教育 <input type="checkbox"/> 防災教育 <input type="checkbox"/> 閱讀素養 <input type="checkbox"/> 多元文化教育 <input type="checkbox"/> 生涯規劃教育 <input type="checkbox"/> 家庭教育 <input type="checkbox"/> 原住民教育 <input type="checkbox"/> 戶外教育 <input type="checkbox"/> 國際教育
表現任務	□頭報告、學習單	


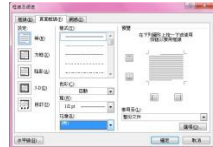
課程架構

教學期程	節數	教學單元名稱	學習表現 (校訂或相關領域)	學習目標	學習內容(校訂)	學習活動	學習評量 (表現任務)	自編自選教材 /學習單
第 1 週	1	認識 WORD	2a- II -2 能依據觀察、蒐集資料、閱讀思考討論等 2c- II -1 能運用簡單分類、製作圖表等方法，整理已有的 4- II -2 透過有系統的分類與表達方式，與他人溝通自己的想法。	1.資訊科技概念的認知。 2.資訊科技的使用。 3.資料的處理與分析。	If- II -1 日常生活中常見的科技產品。 Ic- II -1 使用工具或自訂參考標準可度量與比較。 Ic- II -2 生活中常見物品的測量單位與度量(例如：長度/重量/時間)。	【課前說明】 電腦教室使用規則 【WORD 簡介】 什麼是文書處理？ 文書處理軟體有哪些？ Word 能為我們做些什麼？ 開啟 Word。 Word 視窗操作介面簡介。	□頭報告、學習單	

						<p>檢視模式（整頁、閱讀、大綱、草稿）</p> 		
<p>第 2 週</p>	<p>1</p>	<p>認識 WORD</p>	<p>2a- II -2 能依據觀察、蒐集資料、閱讀思考討論等 2c- II -1 能運用簡單分類、製作圖表等方法，整理已有的 4- II -2 透過有系統的分類與表達方式，與他人溝通自己的想法。</p>	<p>1.資訊科技概念的認知。 2.資訊科技的使用。 3.資料的處理與分析。</p>	<p>If- II -1 日常生活中常見的科技產品。 Ic- II -1 使用工具或自訂參考標準可度量與比較。 Ic- II -2 生活中常見物品的測量單位與度量(例如：長度/重量/時間)。</p>	<p>顯示比例（檢視縮放、單頁、兩頁、頁寬）。</p>  <p>【基礎操作】 輸入中文、英文、數字、標點符號（輸入法輸入）。</p> <p>存檔。</p> <p>開啟新檔。 另存新檔。</p> <p>開啟舊檔。</p> <p>插入符號與數字。</p> 	<p>口頭報告、學習單</p>	

						<p>(ENTER) 換行、換段落</p> <p>剪下、複製與貼上</p> <p>! EXERCISE ! 平時作業輸入文字與符號、換行</p>		
第 3 週	1	常用功能表	<p>2a- II -2 能依據觀察、蒐集資料、閱讀思考討論等</p> <p>2c- II -1 能運用簡單分類、製作圖表等方法，整理已有的</p> <p>4- II -2 透過有系統的分類與表達方式，與他人溝通自己的想法。</p>	<p>1.資訊科技概念的認知。</p> <p>2.資訊科技的使用。</p> <p>3.資料的處理與分析。</p>	<p>If- II -1 日常生活中常見的科技產品。</p> <p>Ic- II -1 使用工具或自訂參考標準可度量與比較。</p> <p>Ic- II -2 生活中常見物品的測量單位與度量(例如：長度/重量/時間)。</p>	<p>【字型】</p>  <p>變化字體類型、字型大小(手動輸入、按鈕調整)。</p> <p>字型顏色。</p> <p>粗體、斜體、底線、刪除線</p> <p>字元框線與環繞字元。</p> <p>字元網底與醒目提示色彩。</p> <p>英文字大小寫變更。</p>	口頭報告、學習單	

						複製格式與清除格式。		
第 4 週	1	常用功能表	<p>2a- II -2 能依據觀察、蒐集資料、閱讀思考討論等</p> <p>2c- II -1 能運用簡單分類、製作圖表等方法，整理已有的</p> <p>4- II -2 透過有系統的分類與表達方式，與他人溝通自己的想法。</p>	<p>1.資訊科技概念的認知。</p> <p>2.資訊科技的使用。</p> <p>3.資料的處理與分析。</p>	<p>If- II -1 日常生活中常見的科技產品。</p> <p>Ic- II -1 使用工具或自訂參考標準可度量與比較。</p> <p>Ic- II -2 生活中常見物品的測量單位與度量 (例如：長度 /重量/時間)。</p>	<p>字型進階功能。</p> <p>! EXERCISE ! 平時作業字型變化</p> <p>【段落】  文字對齊。</p> <p>行距。</p> <p>項目符號與編號。</p> <p>減少縮排與增加縮排。</p> <p>網底。</p> <p>樣式介紹。</p> <p>尋找與取代</p> <p>! EXERCISE ! 平時作業段落變化</p>	口頭報告、學習單	
第 5 週	1	版面配置功能表	<p>2a- II -2 能依據觀察、蒐集資料、</p>	<p>1.資訊科技概念的認知。</p>	<p>If- II -1 日常生活中常見的科技產</p>	<p>【版面設定】 </p>	口頭報告、學習單	

			<p>閱讀思考討論等 2c- II -1 能運用簡單分類、製作圖表等方法，整理已有的</p> <p>4- II -2 透過有系統的分類與表達方式，與他人溝通自己的想法。</p>	<p>2.資訊科技的使用。</p> <p>3.資料的處理與分析。</p>	<p>品。</p> <p>Ic- II -1 使用工具或自訂參考標準可度量與比較。</p> <p>Ic- II -2 生活中常見物品的測量單位與度量(例如：長度/重量/時間)。</p>	<p>直書與橫書</p> <p>邊界</p> <p>方向</p> <p>大小</p> <p>分隔設定</p> <p>行號</p>		
第 6 週	1	版面配置功能表	<p>2a- II -2 能依據觀察、蒐集資料、閱讀思考討論等</p> <p>2c- II -1 能運用簡單分類、製作圖表等方法，整理已有的</p> <p>4- II -2 透過有系統的分類與表達方式，與他人溝通自己的想法。</p>	<p>1.資訊科技概念的認知。</p> <p>2.資訊科技的使用。</p> <p>3.資料的處理與分析。</p>	<p>If- II -1 日常生活中常見的科技產品。</p> <p>Ic- II -1 使用工具或自訂參考標準可度量與比較。</p> <p>Ic- II -2 生活中常見物品的測量單位與度量(例如：長度/重量/時間)。</p>	<p>【頁面背景】 頁面色彩(填滿效果)</p>  <p>框線(樣式、色彩、寬、花邊)</p> 	口頭報告、學習單	
第 7 週	1	圖片與圖案	<p>2a- II -2 能依據觀察、蒐集資料、閱讀思考討論等</p> <p>2c- II -1 能運用簡單分類、製作圖表等方法，整理</p>	<p>1.資訊科技概念的認知。</p> <p>2.資訊科技的使用。</p> <p>3.資料的處理與分析。</p>	<p>If- II -1 日常生活中常見的科技產品。</p> <p>Ic- II -1 使用工具或自訂參考標準可度量與比較。</p>	<p>【美工圖片】 搜尋美工圖案</p> <p>多媒體藝廊</p>	口頭報告、學習單	

			已有的 4- II -2 透過有系統的分類與表達方式，與他人溝通自己的想法。		Ic- II -2 生活中常見物品的測量單位與度量 (例如：長度 /重量/ 時間)。	 <p>調整圖片大小 旋轉圖片</p> <p>【螢幕擷取】 PrtSC 按鍵</p> <p>剪裁</p> <p>！ EXERCISE ！ 平時作業美工 圖片與視窗擷取</p>		
第 8 週	1	圖片與圖案	<p>2a- II -2 能依據觀察、蒐集資料、閱讀思考討論等</p> <p>2c- II -1 能運用簡單分類、製作圖表等方法，整理已有的</p> <p>4- II -2 透過有系統的分類與表達方式，與他人溝通自己的想法。</p>	<p>1.資訊科技概念的認知。</p> <p>2.資訊科技的使用。</p> <p>3.資料的處理與分析。</p>	<p>If- II -1 日常生活中常見的科技產品。</p> <p>Ic- II -1 使用工具或自訂參考標準可度量與比較。</p> <p>Ic- II -2 生活中常見物品的測量單位與度量 (例如：長度 /重量/ 時間)。</p>	<p>【圖片格式】 插入圖片</p> <p>圖片格式介紹</p> <p>圖片框線</p> <p>圖片效果</p> <p>【圖片調整】 校正 (亮度與對比)</p> <p>色彩</p> <p>美術效果</p>	口頭報告、學習單	

						<p>壓縮圖片</p> <p>！ EXERCISE ！ 平時作業圖片 格式與調整</p>  <p>【圖案】 各種圖案簡介</p> <p>圖案樣式</p> <p>變更圖案</p> <p>編輯文字</p> <p>對齊</p> <p>群組物件</p> <p>順序（上下 層、置於文字 之前後）</p> <p>！ EXERCISE ！ 平時作業圖案 變形金剛組合</p>		
第 9 週	1	功課表	2a- II -2 能依據觀察、蒐集資料、	1.資訊科技概念的認知。	If- II -1 日常生活中常見的科技產	【表格-格式】 認識直「欄」	口頭報告、學習單	

			<p>閱讀思考討論等 2c- II -1 能運用簡單分類、製作圖表等方法，整理已有的 4- II -2 透過有系統的分類與表達方式，與他人溝通自己的想法。</p>	<p>2.資訊科技的使用。 3.資料的處理與分析。</p>	<p>品。 Ic- II -1 使用工具或自訂參考標準可度量與比較。 Ic- II -2 生活中常見物品的測量單位與度量(例如：長度/重量/時間)。</p>	<p>橫「列」 插入與刪除表格 新增與刪除欄列 合併與分割儲存格 分割表格 平均分配列高、欄寬 儲存格大小調整 對齊方式 直書橫書 儲存格邊界 插入對角線儲存格</p>		
第 10 週	1	功課表	<p>2a- II -2 能依據觀察、蒐集資料、閱讀思考討論等 2c- II -1 能運用簡單分類、製作圖表等方法，整理</p>	<p>1.資訊科技概念的認知。 2.資訊科技的使用。 3.資料的處理與分析。</p>	<p>If- II -1 日常生活中常見的科技產品。 Ic- II -1 使用工具或自訂參考標準可度量與比較。</p>	<p>! EXERCISE ! 平時作業功課表製作 【表格-設計】 表格樣式</p>	<p>口頭報告、學習單</p>	

		<p>已有的 4-II-2 透過有系統的分類與表達方式，與他人溝通自己的想法。</p>		<p>Ic-II-2 生活中常見物品的測量單位與度量(例如：長度/重量/時間)。</p>	<p>框線與網底 檢視格線 手繪表格</p> <p>【文字藝術家】 插入文字藝術家</p> <p>文字藝術家樣式 變更樣式 填滿、外框 變更圖案 文字藝術家效果</p> <p>! EXERCISE ! 平時作業功課 表美化</p> <p>【文字表格互換】 文字換表格 表格換文字</p>		
--	--	---	--	--	--	--	--

						! EXERCISE ! 平時作業文字 表格互換		
第 11 週	1	文章編輯實務	2a-II-2 能依據觀察、蒐集資料、閱讀思考討論等 2c-II-1 能運用簡單分類、製作圖表等方法，整理已有的 4-II-2 透過有系統的分類與表達方式，與他人溝通自己的想法。	1.資訊科技概念的認知。 2.資訊科技的使用。 3.資料的處理與分析。	If-II-1 日常生活中常見的科技產品。 Ic-II-1 使用工具或自訂參考標準可度量與比較。 Ic-II-2 生活中常見物品的測量單位與度量(例如：長度/重量/時間)。	【文章編輯實用功能】 快速樣式 首字放大 段落開頭縮排兩字	口頭報告、學習單	
第 12 週	1	文章編輯實務	2a-II-2 能依據觀察、蒐集資料、閱讀思考討論等 2c-II-1 能運用簡單分類、製作圖表等方法，整理已有的 4-II-2 透過有系統的分類與表達方式，與他人溝通自己的想法。	1.資訊科技概念的認知。 2.資訊科技的使用。 3.資料的處理與分析。	If-II-1 日常生活中常見的科技產品。 Ic-II-1 使用工具或自訂參考標準可度量與比較。 Ic-II-2 生活中常見物品的測量單位與度量(例如：長度/重量/時間)。	水平線(頁面框線進階應用) 分隔線(--- + enter) 欄 日期及時間 圖片文繞圖 頁首、頁尾、頁碼 另存 PDF 檔	口頭報告、學習單	! EXERCISE ! 平時作業文章

						編輯實用練習		
第 13 週	1	海報製作	2a- II -2 能依據觀察、蒐集資料、閱讀思考討論等 2c- II -1 能運用簡單分類、製作圖表等方法，整理已有的 4- II -2 透過有系統的分類與表達方式，與他人溝通自己的想法。	1.資訊科技概念的認知。 2.資訊科技的使用。 3.資料的處理與分析。	If- II -1 日常生活中常見的科技產品。 Ic- II -1 使用工具或自訂參考標準可度量與比較。 Ic- II -2 生活中常見物品的測量單位與度量(例如：長度/重量/時間)。	【低碳生活海報製作】 運用「圖片、美工圖案、基本圖案、線條」	口頭報告、學習單	
第 14 週	1	海報製作	2a- II -2 能依據觀察、蒐集資料、閱讀思考討論等 2c- II -1 能運用簡單分類、製作圖表等方法，整理已有的 4- II -2 透過有系統的分類與表達方式，與他人溝通自己的想法。	1.資訊科技概念的認知。 2.資訊科技的使用。 3.資料的處理與分析。	If- II -1 日常生活中常見的科技產品。 Ic- II -1 使用工具或自訂參考標準可度量與比較。 Ic- II -2 生活中常見物品的測量單位與度量(例如：長度/重量/時間)。	運用「頁面色彩、頁面框線」 運用「文字藝術家」 插入「文字方塊」 ! EXERCISE ! 平時作業 低碳生活海報製作	口頭報告、學習單	
第 15 週	1	SmartArt	2a- II -2 能依據觀察、蒐集資料、閱讀思考討論等 2c- II -1 能運用簡單分類、製作圖表等方法，整理已有的	1.資訊科技概念的認知。 2.資訊科技的使用。 3.資料的處理與分析。	If- II -1 日常生活中常見的科技產品。 Ic- II -1 使用工具或自訂參考標準可度量與比較。 Ic- II -2 生活中常	【組織圖】 插入組織圖 部屬、同事、助理 版面配置	口頭報告、學習單	

			4-II-2 透過有系統的分類與表達方式，與他人溝通自己的想法。		見物品的測量單位與度量(例如：長度/重量/時間)。	樣式 ! EXERCISE ! 平時作業班級 幹部組織圖		
第 16 週	1	SmartArt	2a-II-2 能依據觀察、蒐集資料、閱讀思考討論等 2c-II-1 能運用簡單分類、製作圖表等方法，整理已有的 4-II-2 透過有系統的分類與表達方式，與他人溝通自己的想法。	1.資訊科技概念的認知。 2.資訊科技的使用。 3.資料的處理與分析。	If-II-1 日常生活中常見的科技產品。 Ic-II-1 使用工具或自訂參考標準可度量與比較。 Ic-II-2 生活中常見物品的測量單位與度量(例如：長度/重量/時間)。	【循環圖】 插入循環圖 新增圖案 版面配置 樣式 ! EXERCISE ! 平時作業四季 變化循環圖 【流程圖】 插入流程圖 ! EXERCISE ! 平時作業燙傷 急救步驟流程圖	口頭報告、學習單	
第 17 週	1	期末作品	2a-II-2 能依據觀察、蒐集資料、閱讀思考討論等 2c-II-1 能運用簡單分類、製作圖	1.資訊科技概念的認知。 2.資訊科技的使用。 3.資料的處理與	If-II-1 日常生活中常見的科技產品。 Ic-II-1 使用工具或自訂參考標準	【期末創意發想作品】 成語接龍 海報	口頭報告、學習單	

			表等方法，整理已有的 4- II -2 透過有系統的分類與表達方式，與他人溝通自己的想法。	分析。	可度量與比較。 Ic- II -2 生活中常見物品的測量單位與度量(例如：長度/重量/時間)。	蝴蝶的一生 自我介紹 我的家人		
第 18 週	1	期末作品	2a- II -2 能依據觀察、蒐集資料、閱讀思考討論等 2c- II -1 能運用簡單分類、製作圖表等方法，整理已有的 4- II -2 透過有系統的分類與表達方式，與他人溝通自己的想法。	1.資訊科技概念的認知。 2.資訊科技的使用。 3.資料的處理與分析。	If- II -1 日常生活中常見的科技產品。 Ic- II -1 使用工具或自訂參考標準可度量與比較。 Ic- II -2 生活中常見物品的測量單位與度量(例如：長度/重量/時間)。	繪本製作 邀請卡 ! EXERCISE ! 平時作業從前 述作品中擇一。	口頭報告、學習單	
第 19 週	1	期末作品	2a- II -2 能依據觀察、蒐集資料、閱讀思考討論等 2c- II -1 能運用簡單分類、製作圖表等方法，整理已有的 4- II -2 透過有系統的分類與表達方式，與他人溝通自己的想法。	1.資訊科技概念的認知。 2.資訊科技的使用。 3.資料的處理與分析。	If- II -1 日常生活中常見的科技產品。 Ic- II -1 使用工具或自訂參考標準可度量與比較。 Ic- II -2 生活中常見物品的測量單位與度量(例如：長度/重量/時間)。	【期末創意發想作品】 成語接龍 海報 蝴蝶的一生 自我介紹 我的家人	口頭報告、學習單	
第 20 週	1	期末作品	2a- II -2 能依據觀察、蒐集資料、閱讀思考討論等 2c- II -1 能運用簡	1.資訊科技概念的認知。 2.資訊科技的使用。	If- II -1 日常生活中常見的科技產品。 Ic- II -1 使用工具	繪本製作 邀請卡	口頭報告、學習單	

		<p>單分類、製作圖表等方法，整理已有的</p> <p>4-II-2 透過有系統的分類與表達方式，與他人溝通自己的想法。</p>	<p>3.資料的處理與分析。</p>	<p>或自訂參考標準可度量與比較。</p> <p>Ic-II-2 生活中常見物品的測量單位與度量 (例如：長度/重量/時間)。</p>	<p>! EXERCISE !</p> <p>平時作業從前述作品中擇一。</p>		
--	--	--	--------------------	---	---	--	--

彰化縣縣立新寶國民小學 112 學年度 第一學期 四年級 課程名稱：議題宣導

進度 (週次)	主題	節數	課程目標	核心素養 (或議題之實質內涵)	教學重點 (學習內容或討論題綱)	評量方式	備註
1-2	校園霸凌 OUT	2	<ol style="list-style-type: none"> 1. 了解暴力的本質為不尊重他人的表現。 2. 辨識不當的身體碰觸。 3. 能向親近的人說出自己受侵害或恐懼的事情。 4. 隨時提高警覺，懂得保護自己。 5. 了解家庭暴力基本的求助觀念。 	A2 系統思考與解決問題 B2 科技資訊與媒體素養 C1 道德實踐與公民意識	健體 Db-II-3 身體自主權及其危害之防範與求助策略。 綜合 Ca-II-3 生活周遭潛藏危機的處理與演練。	上課參與度 口頭報告	自編

			<p>6. 了解家庭暴力的意涵，並尋求方法終止。</p> <p>7. 學習面對家庭暴力時的處理方式。</p> <p>8. 釐清家庭暴力迷思，對於家暴能有正確的判斷。</p>				
3-5	免費糖果陷阱多	3	<p>1. 識別毒品偽裝形式。</p> <p>2. 辨識毒癮症狀，保護自身與親友遠離毒品危害。</p> <p>3. 了解面對同儕勸誘時，如何拒絕毒品上身。</p>	<p>A2 系統思考與解決問題</p> <p>B2 科技資訊與媒體素養</p> <p>C1 道德實踐與公民意識</p>	<p>【健體】</p> <p>Bb-II-1 藥物對健康的影響、安全用藥原則與社區藥局。</p> <p>Bb-II-2 吸菸、喝酒、嚼檳榔對健康的危害與拒絕技巧。</p> <p>【綜合】</p> <p>Bb-II-2 關懷團隊成員的行動。</p>	上課參與度 口頭報告	自編

6-7	奧力佛是個娘娘腔	2	<ol style="list-style-type: none"> 1. 了解男生或女生不應以性別差異而不平等對待。 2. 欣賞他人優點並找出自己缺點。 3. 了解個人性格特質。 4. 分辨性別刻板印象。 5. 不為刻板印象所束縛或歧視他人。 6. 瞭解家鄉常見的河流或海洋資源及其保育方法。 7. 了解男女除了性別上的差異外皆無不同。 	<p>A1 身心素質與自我精進 健體-E-A1</p> <p>A2 系統思考與解決問題 生活-E-A2</p> <p>C1 道德實踐與公民意識 生活-E-C1</p>	<p>Ba-II-1 自我表達的適切性。</p> <p>Ba-II-2 與家人、同儕及師長的互動。</p> <p>Ba-II-3 人際溝通的態度與技巧。</p>	<p>上課參與度 口頭報告</p>	自編
-----	----------	---	--	---	--	-----------------------	----

8-9	向校園性騷擾說 NO	2	<ol style="list-style-type: none"> 1. 了解身體界線，提升身體敏感度。 2. 認識性騷擾定義，了解校園性騷擾類型。 3. 學習在校園遇到性騷擾時的應對方法。 4. 學習尊重他人，避免成為性騷擾加害者。 	<p>健體-E-A3 具備擬定基本的運動計畫與保健計畫及實作能力，並以創新思考方式，因應日常生活情境。</p> <p>綜-E-A3 規劃、執行學習及生活計畫，運用資源或策略，預防危機、保護自己，並以創新思考方式，因應日常生活情境。</p>	<p>【健康與體育】 Db-III-3 性騷擾與性侵害的自我防護。</p> <p>【綜合活動】 Ca-III-3 化解危機的資源或策略。</p>	<p>上課參與 度 口頭報告</p>	自編
-----	---------------	---	--	---	--	----------------------------	----

10	<p>安全教育之 平安行，好心 情</p>	1	<ol style="list-style-type: none"> 1. 道路可能發生的危險情境之列舉及發生事故的原因。 2. 內輪差知識及行人「停」的安全位置。 3. 穿越道路行人依循的順序及穿越道路所需的時間。 4. 車輛在路口的行進方向。 	<p>E-A3 具備擬定計畫與實作的能力，並以創新思考方式，因應日常生活情境。</p>	<p>綜 Ca-II-1 生活周遭潛藏危機的情境。 綜 Ca-II-2 生活周遭危機情境的辨識方法。 綜 Ca-II-3 生活周遭潛藏危機處理與演練。</p>	<p>上課參與 度 口頭報告</p>	<p>自編</p>
----	-------------------------------	---	---	---	---	----------------------------	-----------

11-13	小小觀察家	3	<p>1. 能運用五官來觀察與探究環境中的事物。</p> <p>2. 能感受大自然的美好，並學習愛護大自然。</p>	<p>A2 系統思考與解決問題</p> <p>C1 道德實踐與公民意識</p>	<p>【綜合】</p> <p>Bc-II-1 各類資源的認識與彙整。</p> <p>Cd-II-1 生活中環境問題的覺察。</p> <p>Cd-II-2 環境友善的行動與分享。</p>	<p>上課參與度</p> <p>口頭報告</p>	<p>自編</p>
-------	-------	---	--	---	--	--------------------------	-----------

			<p>(三) 期望學生經由舊經驗的覺察和參觀活動，了解寺廟不只是社區居民宗教信仰的中心，同時扮演了教育與休閒的功能。</p> <p>(四) 讓學生透過本單元的教學，能接納並欣賞不同宗教的文化。</p>				
--	--	--	--	--	--	--	--

14-15	省水大作戰	2	<p>(一) 推廣省水方法。</p> <p>(二) 說出省水的方法。</p> <p>(三) 實地操作省水的方法。</p>	<p>綜-E-B2 搜集與應用各類資源，理解各類媒體內容的意義與影響，用以處理日常生活問題。</p>	<p>Bc-II-1 各類資源的認識與彙整。</p> <p>Bc-II-2 個人日常生活問題所需的資源。</p> <p>Bc-II-3 運用資源處理日常生活問題的行動。</p>	<p>上課參與度 口頭報告</p>	<p>自編</p>
-------	-------	---	--	--	--	-----------------------	-----------

16-18	吾愛吾家	3	<p>能了解「家事是全家人的事」。</p> <p>能幫忙家人做簡單的家事。</p> <p>能提出個人或家庭中節約消費的具體方法。</p> <p>能實際表現自己的愛家活動。</p>	<p>綜-E-B1</p> <p>覺察自己的人際溝通方式，學習合宜的互動與溝通技巧，培養同理心，並應用於日常生活。</p>	<p>Ba-II-1 自我表達的適切性。</p> <p>Ba-II-2 與家人、同儕及師長的互動。</p> <p>Ba-II-3 人際溝通的態度與技巧。</p>	<p>上課參與度</p> <p>口頭報告</p>	<p>自編</p>
-------	------	---	---	---	--	--------------------------	-----------

19-20	認識家庭暴力	2	<p>引導兒童察覺「家庭危險訊號」。</p> <p>引導兒童發展社會資源網絡，減低暴力傷害。</p>	<p>A1 身心素質與自我精進 健體-E-A1</p> <p>A2 系統思考與解決問題 生活-E-A2</p> <p>C1 道德實踐與公民意識 生活-E-C1</p>	<p>【健康與體育】 Db-II-3 身體自主權及其危害之防範與求助策略。</p> <p>【綜合活動】 Ca-II-3 生活周遭潛藏危機的處理與演練。</p>	<p>上課參與度 口頭報告</p>	<p>自編</p>
-------	--------	---	--	---	---	-----------------------	-----------

21	生生有平板 永遠的馬偕	1	<p>1. 能聽懂適合程度的詩歌、文章等，並說出聆聽內容。</p> <p>2. 能運用適當詞語和正確的語法來表達想法。</p> <p>3. 能運用注音符號，檢索資訊，吸收新知。</p> <p>4. 能利用字義推論詞義。</p> <p>5. 能知道讀書報告的寫作格式，並能完成讀書報告的寫作大綱。</p> <p>6. 能使用網路蒐集並查詢相關馬偕資料，輔助寫作。</p>	<p>國-E-A2 透過國語文學習，掌握文本要旨、發展學習及解決問題策略、初探邏輯思維，並透過體驗與實踐，處理日常生活問題。</p> <p>國-E-A3 運用國語文充實生活經驗，學習有步驟的規劃活動和解決問題，並探索多元知能，培養創新精神，以增進生活適應力。</p> <p>國-E-B1 理解與運用國語文在日常生活中學習體察他人的感受，並給予適當的回應，以達成溝通及互動的目標。</p> <p>國-E-B2 理解網際網路和資訊科技對學習的重要性，藉以擴展語文學習的範疇，並培養審慎使用各類資訊的能力。</p>	Ad-II-2 篇章的大意、主旨與簡單結構。	發表評量 實作評量 口頭評量	<p>1. 南一國語教科書</p> <p>2. 南一國語電子教科書</p> <p>3. 參考書籍：世紀人物 100 / 三民書局</p> <p>4. Kahoot評量測驗</p> <p>5. 馬偕wiki網站</p>
----	----------------	---	--	--	------------------------	----------------------	--

※「其他類課程」包括本土語文/新住民語文(國中)、服務學習、戶外教育、班際或校際交流、自治活動、班級輔導…等各式課程，經學校課程發展委員會通過後實施。表格列數請自行增刪。

※1. 宣導活動之內涵應具備有課程教學的觀點，「透過課程發展的歷程，符應彈性學習課程規劃之目的性… 2.

宣導活動課程之教師應具備該課程主題專長。

3. 進行跨領域或跨科目協同教學需採計授課節數時，應另行提交課程計畫，經學校課程發展委員會審議通過，併學校課程計畫，陳報縣政府…

4. 學校如規劃班級導師搭配外聘宣導講師的方式進行彈性學習課程，經學校課程發展委員會通過後得以實施，但必須遵守上述各點之原則辦理。

彰化縣縣立新寶國民小學 112 學年度 第 二 學期 四 年級 課程名稱：議題宣導

進度 (週次)	主題	節數	課程目標	核心素養 (或議題之實質內涵)	教學重點 (學習內容或討論題綱)	評量方式	備註
1-2	怎樣吃才健康	2	1. 學生能認識食物的六大營養要素 2. 學生能說出常見的食物含有的營養成分 3. 學生能分辨營養的食物與垃圾食物 4. 學生能設計一份營養的午餐食譜	A1 身心素質與自我精進 A2 系統思考與解決問題	【綜合】 Cd-II-1 生活中環境問題的覺察。 【健體】 Ba-II-1 居家、交通及戶外環境的潛在危機與安全須知。 Bc-II-2 運動與身體活動的保健知識。	上課參與度 口頭報告	自編
3-5	把愛傳下去(友善校園教育)	3	能瞭解「愛的真諦」歌詞意義。 能知道表達愛與關懷的方式。 能感受別人的愛與關懷撫慰我們的心靈。	A1 身心素質與自我精進 A2 系統思考與解決問題	【綜合】 Cd-II-1 生活中環境問題的覺察。 【健體】 Ba-II-1 居家、交通及戶外環境的潛在危機與安全須知。	上課參與度 口頭報告	自編

					Bc-II-2 運動與身體活動的保健知識。 Cd-II-1 戶外休閒運動基本技能。		
--	--	--	--	--	--	--	--

8-9	智者樂水	2	<p>一、能體認自己是學校的一份子，能熱烈的參與學校活動。</p> <p>二、能與同學規畫、討論，並製作邀請卡與海報。</p> <p>三、能運用各種素材製作獅頭。</p> <p>四、學會舞獅的模仿動作及簡單的表演能力。</p>	<p>A1 身心素質與自我精進 健體-E-A1</p> <p>A2 系統思考與解決問題 生活-E-A2</p> <p>C1 道德實踐與公民意識 生活-E-C1</p>	<p>【健康與體育】</p> <p>Cb-II-1 運動安全規則、運動增進生長知識。</p> <p>Ic-II-1 民俗運動基本動作與串接。</p> <p>【綜合活動】</p> <p>Bb-II-2 關懷團隊成員的行動。</p> <p>Bb-II-3 團隊合作的意義與重要性。</p>	<p>上課參與度</p> <p>口頭報告</p>	自編
			<p>五、培養對傳統民俗技藝的熱愛，和同學合作練習表演的默契。</p>				

10-11	資訊素養與倫理	2	<p>1. 能知道哪些是重要的個人資料。</p> <p>2. 能瞭解個人資料如同身分寶藏，需要善加保護。</p> <p>3. 能不隨意在網路上透露自己和家人的個人資料。</p> <p>4. 能認識網路上常見的詐騙手法，並知道如何防範以免洩漏個人資料。</p>	<p>A2 系統思考與解決問題</p> <p>B2 科技資訊與媒體素養</p> <p>B3 藝術涵養與美感素養</p>	<p>【藝術】</p> <p>表 E-II-3 聲音、動作與各種媒材的組合。</p> <p>表 P-II-4 劇場遊戲、即興活動、角色扮演。</p> <p>【自然】</p> <p>INf-II-1 日常生活中常見的科技產品。</p>	<p>上課參與度</p> <p>口頭報告</p>	自編
12-18	認識家鄉廟宇慈航宮	7	<p>(一) 藉由課程設計與教學活動，融入九年一貫精神，使學生具備七大領域及十大能力之學習，以因應教育改革教學創新潮流。</p> <p>(二) 讓學生由課程的實施，了解家鄉廟宇的形成背景、傳統的廟會、禮俗的意義及其在生活中的重要</p>	<p>A3 規劃執行與創新應變</p> <p>B3 藝術涵養與美感素養</p>	<p>【健體】</p> <p>Ea-II-1 食物與營養的種類和需求。</p> <p>Eb-II-1 健康安全消費的訊息與方法。</p> <p>【藝術】</p> <p>視 E-II-3 點線面創作體驗、平面與立體創作、聯想創作。</p> <p>視 A-II-2 自然物與人造物、藝術作品與藝術家。</p>	<p>上課參與度</p> <p>口頭報告</p>	自編

--	--	--	--	--	--	--	--

19-20	許一個美好的未來	2	<p>1. 從各種職業成功人物的探討中，了解一般人的刻板印象及產生的影響。</p> <p>2. 藉由成功人物的故事，知道兩性生涯發展是可以突破性別的限制。</p> <p>3. 由想像未來的自己，初探自己的生涯規畫。</p> <p>4. 能學會溝通與表達的能力。</p>	<p>A2 系統思考與解決問題</p> <p>A3 規劃執行與創新應變</p> <p>C2 人際關係與團隊合作</p>	<p>【社會】</p> <p>Aa-II-2 不同群體（可包括年齡、性別、族群、階層、職業、區域或身心特質等）應受到理解、尊重與保護，並避免偏見。</p> <p>【綜合】</p> <p>Aa-II-1 自己能做的事。</p> <p>Ac-II-2 各種工作的甘苦。</p>	上課參與度 口頭報告	自編
-------	----------	---	--	---	--	---------------	----

--	--	--	--	--	--	--	--

※「其他類課程」包括本土語文/新住民語文(國中)、服務學習、戶外教育、班際或校際交流、自治活動、班級輔導…等各式課程，經學校課程發展委員會通過後實施。表格列數請自行增刪。

※1. 宣導活動之內涵應具備有課程教學的觀點，「透過課程發展的歷程，符應彈性學習課程規劃之目的性… 2.

宣導活動課程之教師應具備該課程主題專長。

3. 進行跨領域或跨科目協同教學需採計授課節數時，應另行提交課程計畫，經學校課程發展委員會審議通過，併學校課程計畫，陳報縣政府…

4. 學校如規劃班級導師搭配外聘宣導講師的方式進行彈性學習課程，經學校課程發展委員會通過後得以實施，但必須遵守上述各點之原則辦理。