

彰化縣縣立大竹國民小學課程計畫

普通教育一校訂課程

(彈性學習課程/彈性學習節數)

8. 各年級彈性學習課程目標 / 核心素養與學習重點、評量

格式說明與範例

彰化縣縣立大竹國民小學 112 學年度 各年級 彈性學習課程/節數規劃說明 總表

「校訂課程」：是由學校安排，以形塑學校教育願景及強化學生適性發展。彈性學習課程由學校自行規劃辦理全校性、全年級或班群學習活動，提升學生學習興趣並鼓勵適性發展，落實學校本位及特色課程。課程計畫必須列出：教學目標或核心素養、主題名稱、教學重點、評量方式、教學進度。

本校各類彈性學習課程之規劃，呼應本校_____（各重要背景因素）、以_____為（課程願景或目標），並發展_____（特色），期能提升學生學習興趣並鼓勵適性發展，落實學校本位及特色課程。

本校 全面實施 12 年國教 / 逐年 實施 12 年國教，茲將彈性學習課程及節數/彈性學習節數分配表列如下：

（本表必填且必上傳，請置於「8. 各年級彈性學習課程目標 / 核心素養與學習重點、評量」各年級上傳檔案的第 1 頁）

年級	六年級	
	上學期	下學期
課程名稱	節數	節數
邏輯推理	40	34
國際教育	21	18

數位學習	21	18
資訊教育-生生用平板	2	0
閱讀素養	21	18
安全教育-交通安全	0	2
合計	105	90

表格列數請自行增刪

類別	年級	一年級		二年級		三年級		四年級		五年級	
	課程名稱	上學期	下學期	上學期	下學期	上學期	下學期	上學期	上學期	上學期	上學期
		節數	節數	節數	節數	節數	節數	節數	節數	節數	節數
統整性 主題/專 題/議題 探究											
	資訊教育-生生用 平板										
社團活 動與技 藝課程											
其他類 課程	安全教育-交通安 全										
	合計										

8、各年級彈性學習課程目標 / 核心素養與學習重點、評量(自由選取參考表填寫、上下學期合併為 1 檔上傳)

8-1 各年級普通教育之彈性學習課程內容符合「統整性主題/專題/議題探究課程」、「社團活動與技藝課程」、及「其他類課程」規範，並應經學校課發會審議通過。**(逐年實施之國小五至六年級得依九年一貫課綱之規定執行-自擬表格)**

112 學年度第二學期六年級邏輯推理教學學習課程

(一) 統整性主題/專題/議題探究課程：同年級

課程名稱	邏輯推理	實施年級 (班級組別)	六年級	教學 節數	本學期共(20)節
彈性學習課程 類別	1. <input type="checkbox"/> 統整性(主題、專題、議題)探究課程 2. <input type="checkbox"/> 社團活動與技藝課程(<input type="checkbox"/> 社團活動 <input type="checkbox"/> 技藝課程) 3. <input checked="" type="checkbox"/> 其他類課程 <input type="checkbox"/> 本土語文/新住民語文 <input type="checkbox"/> 服務學習 <input type="checkbox"/> 戶外教育 <input type="checkbox"/> 班際或校際交流 <input type="checkbox"/> 自治活動 <input type="checkbox"/> 班級輔導 <input type="checkbox"/> 學生自主學習 <input checked="" type="checkbox"/> 領域補救教學				
呼應學校背 景、課程願 景及特色發展	呼應本校著重學生終身學習、以多元智慧的啟發及主動探索新知之能力為課程願景，並發展學習思考表達之能力，期能提升學生學習興趣並鼓勵適性發展，落實學校本位及特色課程。				
核心素養	數-E-A1具備喜歡數學、對數學世界好奇、有積極主動的學習態度，並能將數學語言運用於日常生活中。 數-E-A2具備基本的算術操作能力、並能指認基本的形體與相對關係，在日常生活情境中，用數學表述與解決問題。 數-E-A3能觀察出日常生活問題和數學的關聯，並能嘗試與擬訂解決問題的計畫。在解決問題之後，能轉化數學解答於日常生活的應用。 數-E-B1具備日常語言與數字及算術符號之間的轉換能力，並能熟練操作日常使用之度量衡及時間，認識日常經驗中的幾何形體，並能以符號表示公式。 數-E-B3具備感受藝術作品中的數學形體或式樣的素養。 數-E-C1具備從證據討論事情，以及和他人有條理溝通的態度。 數-E-C2 樂於與他人合作解決問題並尊重不同的問題解決想法。				
課程目標	1. 能經驗質數和合數。 2. 能察覺正整數的質因數，並能做質因數分解。 3. 能察覺正整數的最大公因數。 4. 能察覺正整數的最小公倍數。 5. 在具體情境中，理解最簡分數的意義。 6. 能在具體情境中，解決同分母分數的除法問題。 7. 能在具體情境中，解決整數除以分數的問題。 8. 能在具體情境中，解決異分母分數的除法問題。 9. 能在具體情境中，解決有餘數的分數除法。 10. 能在具體情境中，解決分數除法的應用問題。				

11. 能察覺分數除法的運算格式。
 12. 能用直式處理整數除以小數有關的除法問題。
 13. 能用直式處理小數除以小數有關的除法問題。
 14. 能解決生活中與小數除法有關的除法問題。
 15. 能了解小數除法中，被除數、除數和商之間的除法問題。

配合融入之領域或議題

- 國語文 英語文 本土語
數學 社會 自然科學 藝術
綜合活動
健康與體育 生活課程 科技

- 性別平等教育 人權教育 環境教育 海洋教育 品德教育
生命教育 法治教育 科技教育 資訊教育 能源教育
安全教育 防災教育 閱讀素養 多元文化教育
生涯規劃教育 家庭教育 原住民教育 戶外教育 國際教育

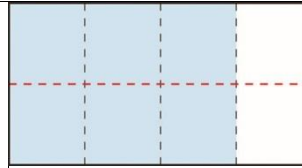
課程架構

教學進度	節數	教學單元名稱	學習表現 (校訂或相關領域)	學習內容(校訂)	學習目標	學習活動	評量方式	自編自選教材/學習單
第2週	2	單元1 質因數分解和短除法	n-III-3 認識因數、倍數、質數、最大公因數、最小公倍數的意義、計算與應用。	N-6-120 以內的質數和質因數分解：小於20的質數與合數。2、3、5的質因數判別法。以短除法做質因數的分解。 N-6-2 最大公因數與最小公倍數：質因數分解法與短除法。兩數互質。運用到分數的約分與通分。	1-1能經驗質數和合數的意義。 1-2能了解質和合的意義。 2-1能了解質因數的意義。 2-2能將一個數表現成其質因數的連乘積，並加以記錄。 2-3能了解質因數分解的意義。 2-4能用短除法將一個數做質因數分解。 3-1從給定兩數，透過列出所有的公因數來探討互質的意義。 3-2了解最大公因數的意義，並能從所有公因數中，找出最大的公因數。 3-3能透過乘除	補救教學 單元1 質因數分解和短除法 【活動 了解質數、合數、質因數的意義】 【活動 質因數分解】 【活動 了解互質、最大公因數的意義和找法】 學童可能出現學習問題 無法找出各數的因數 補救教學活動 ●透過操作的活動探討長方形的排列並能用除法或乘法找出整數的因數 1. 教師請學童用6張小正方形紙卡排長方形。可以排成怎樣的長方形？ 2. 請兒童把做法用 除法 記下來 $6 \div 1 = 6$ $6 \div 2 = 3$ $6 \div 3 = 2$ $6 \div 6 = 1$ 3. 請兒童把做法用 乘法 記下來 $1 \times 6 = 6$ $2 \times 3 = 6$ $3 \times 2 = 6$ $6 \times 1 = 6$ 4. 教師透過算式向學童說明：像 $6 \div 1 = 6$ ， $6 \div 2 = 3$ ， $6 \div 3 = 2$ ， $6 \div 6 = 1$ 的算式中，1、2、3、6 都能整除6，所以1、2、3、6 都叫作6的因數。因數中，最小的是1，最大的是本身。	觀察評量 操作評量 實作評量 口頭評量 發表評量	

					計算方法找出最大公因數。 3-4 能做質因數分解或短除法找出最大公因數。	5. 歸納：找某數的因數時，當找到一個因數，同時也會找到另一個因數。如： $6 \div 2 = 3$ ， $2 \times 3 = 6$ ，2 和 3 都是 6 的因數。		
第 3 週	2	單元 1 質因數分解和短除法	n-III-3 認識因數、倍數、質數、最大公因數、最小公倍數的意義、計算與應用。	N-6-120 以內的質數和質因數分解：小於 20 的質數與合數。 2、3、5 的質因數判別法。以短除法做質因數的分解。 N-6-2 最大公因數與最小公倍數：質因數分解法與短除法。兩數互質。運用到分數的約分與通分。	3-5 應用最大公因數解決生活問題。 4-1 了解最小公倍數的意義，並能從所有公倍數中，找出最小的公倍數。 4-2 能透過兩數的倍數關係，找出最小公倍數。 4-3 能透過做質因數分解或短除法找出最小公倍數。 4-4 應用最小公倍數解決日常生活問題。	補救教學 單元 1 質因數分解和短除法 【活動 最大公因數的應用】 【活動 了解最小公倍數的意義及找法】 【活動 最小公倍數的應用】 學童可能出現學習問題 只會用除法或乘法找，不用會倍數辨識 補救教學活動 ●運用方法判別 2、5、10、3 的倍數 1. 利用 1-100 的數字板，請學生將 2 的倍數塗上顏色後，觀察個位數。 歸納：一個整數的個位數字是 0、2、4、6、8，這個就是 2 的倍數。 2. 利用 1-100 的數字板，請學生將 5 的倍數塗上顏色後，觀察個位數。 歸納：一個整數的個位數字是 0、5，就是 5 的倍數；一個整數的個位數字是 0，就是 10 的倍數。 3. 利用 1-100 的數字板，請學生將 3 的倍數塗上顏色後，觀察。 歸納：一個整數的各個數字的和能被 3 整除時，這個整數就能被 3 整除，也就是 3 的倍數。	觀察評量 操作評量 實作評量 口頭評量 發表評量	
第 4 週	2	單元 2 分數的除法	n-III-6 理解分數乘法和除法的意義、計算與應用。	N-6-3 分數的除法：整數除以分數、分數除以分數的意義。最後理解除以一數等於乘以其倒數之公式。	1-1 認識最簡分數的意義是分母與分子互質。 1-2 能透過約分將分數約成最簡分數。 2-1 能在具體情境中，解決分數除以分數且為同分母的問題。 3-1 能在具體情境中，解決整數除以分數的問	補救教學 單元 2 分數的除法 【活動 最簡分數】 【活動 分數除以分數（同分母）、整數除以分數】 【活動 分數除以分數（異分母）】 學童可能出現學習問題 對擴分、約分、等值分數之間的關係不了解 補救教學活動 ●透過等分割找出一個分數的等值分數，理解擴分的意義 1. 把一張紙平分分成 4 份，塗色的部分是四分之三張，「四分之三」會和哪些分數相等？ ①把 4 份中的每份再平分分成 2 小份。	觀察評量 操作評量 實作評量 口頭評量 發表評量	

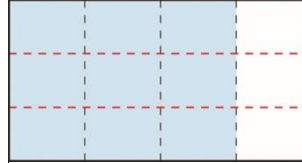
題。
4-1 能在具體情境中，解決分數除以分數且為異分母的問題。

4-2 能在具體情境中，解決分數除以整數的問題。



$$\frac{3}{4} = \frac{3 \times 2}{4 \times 2} = \frac{6}{8}$$

② 把 4 份中的每份再平分成 3 小份。



$$\frac{3}{4} = \frac{3 \times 3}{4 \times 3} = \frac{9}{12}$$

$\frac{3}{4}$ 和 $\frac{6}{8}$ 一樣大， $\frac{3}{4}$ 和 $\frac{9}{12}$ 一樣大

2. 歸納：把分子和分母同乘以一個比 1 大的整數，會得到一個和原分數相等的分數，這種方法叫作擴分。

透過合併小單位找出一個分數的等值分數，理解約分的意義。

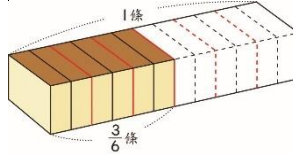
3. 一條乳酪蛋糕平分成 12 片，十二分之六條蛋糕也可說是幾條蛋糕？

① 1 條乳酪蛋糕平分成 12 片。

② $\frac{6}{12}$ 條蛋糕是幾條蛋糕？

兒童討論、發表。如：

①

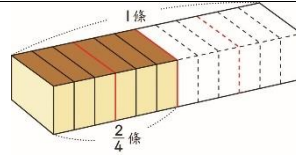


每 2 片併成 1 份，共併成 6 份，3 份是 $\frac{3}{6}$ 條。

$$\frac{6}{12} = \frac{6 \div 2}{12 \div 2} = \frac{3}{6}$$

答： $\frac{3}{6}$ 條

②



每3片併成1份，共併成4份，2份是 $\frac{2}{4}$ 條。

$$\frac{6}{12} = \frac{6 \div 3}{12 \div 3} = \frac{2}{4}$$

兒童討論、發表，如：

① $\frac{6}{12}$ 和 $\frac{3}{6}$ 一樣大， $\frac{6}{12}$ 和 $\frac{2}{4}$ 一樣大。

$$\textcircled{2} \frac{6}{12} = \frac{6 \div 2}{12 \div 2} = \frac{3}{6}$$

$$\frac{6}{12} = \frac{6 \div 3}{12 \div 3} = \frac{2}{4}$$

$\frac{6}{12}$ 的分子、分母同除以比1大的整數，就和 $\frac{3}{6}$ 、 $\frac{2}{4}$ 一樣大。

4. 歸納：把分子和分母同除以一個比1大的公因數，會得到一個和原分數相等的分數，這種方法叫作約分。

n-III-6 理解分數乘法和除法的意義、計算與應用。

N-6-3 分數的除法：整數除以分數、分數除以分數的意義。最後理解除以一數等於乘以其倒數之公式。

5-1 能在具體情境中，解決分數除以分數有餘數的問題。

6-1 能在日常生活中，解決生活中與分數除法相關的問題。

7-1 能在具體情境中，理解被除數、除數和商的關係。

補救教學

單元2分數的除法

【活動 有餘數的分數除法】

【活動 分數除法的應用】

【活動 被除數、除數和商的關係、練習二】

學童可能出現學習問題

分數的乘法運算問題

補救教學活動

● 透過情境布題理解分數的乘法運算問題

1. 分數乘以整數

教師布題：餿水油風暴後，楊婆婆開始自製豬油，1瓶豬油

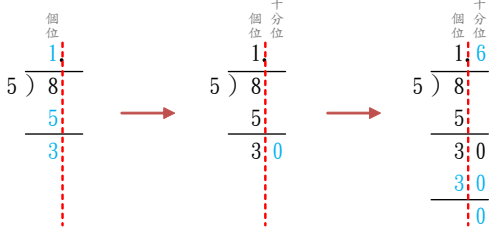
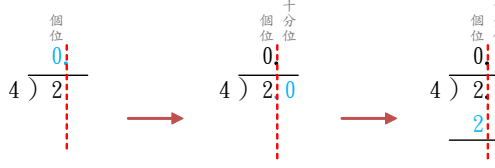
有 $1\frac{1}{4}$ 公升，3瓶豬油有幾公升？

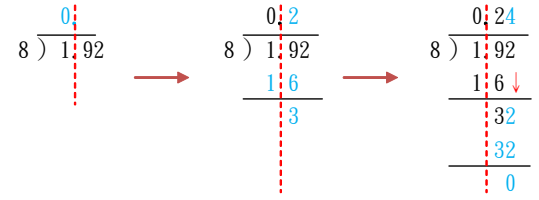
$$1\frac{1}{4} \times 3$$

$$= \frac{5}{4} \times 3 = \frac{5 \times 3}{4} = \frac{15}{4} = 3\frac{3}{4}$$

答： $3\frac{3}{4}$ 公升

					<p>2. 整數乘以分數</p> <p>教師布題：紅繩長 5 公尺，藍繩的長是紅繩的 $\frac{1}{4}$ 倍，藍繩長幾公尺？</p> <p>紅繩的 $\frac{1}{4}$ 倍，是將紅繩平分成 4 份，其中的 1 份，所以藍繩長是 $5 \times \frac{1}{4} = \frac{5}{4}$。</p> $5 \times \frac{1}{4} = \frac{5}{4} = 1 \frac{1}{4}$ <p>答：1 $\frac{1}{4}$ 公尺</p> <p>3. 分數乘以分數</p> <p>教師布題：開心婆婆有 1 塊地。將 $\frac{1}{2}$ 塊地的 $\frac{1}{4}$ 種玉米，種玉米用了幾塊地？</p> <p>① 將每個 $\frac{1}{2}$ 塊地平分成 4 份，共分成 2×4 份，每份是 $\frac{1}{2 \times 4}$ 塊地。</p> <p>② $\frac{1}{2} \times \frac{1}{4} = \frac{1}{2 \times 4} = \frac{1}{8}$</p> <p>答：$\frac{1}{8}$ 塊地</p>		
第 6 週	2	單元 3 小數的除法	n-III-7 理解小數乘法和除法的意義，並能做直式計算與應用。	N-6-4 小數的除法：整數除以小數、小數除以小數的意義。直式計算。教師用位值的概念說明直式計算的合理性。處理商一定比被除數小的錯誤類型。	<p>1-1 能列出除法算式，解決生活中除數是小數的除法問題。</p> <p>1-2 能理解整數除以小數的意義及計算方法。</p> <p>1-3 能解決整數除以一位小數的除法問題，並用直式算式記錄解題過程與結果。</p> <p>1-4 能解決整數除以二位小數的除法問題，並用直式算式記錄解題過程</p>	<p>補救教學</p> <p>單元 3 小數的除法</p> <p>【活動 整數除以一位、二位小數】</p> <p>學童可能出現學習問題</p> <p>整數除以整數，商的小數點位置弄錯</p> <p>補救教學活動</p> <p>● 透過情境布題理解商的小數點位置</p> <p>1. 整數除以整數，商是一位小數</p> <p>教師布題：老師將長 8 公分的雙面膠剪成等長的 5 段，每段是幾公分？</p> $8 \div 5 = (\quad)$	觀察評量 操作評量 實作評量 口頭評量 發表評量

					與結果。	 <p>①8公分除以5，在商的個位記1，並點上小數點，餘3公分。 ②3公分換成30毫米，在3的後面補上0。 ③30毫米除以5，在商的十分位記6，餘數記0。</p> <p>2. 一、二位整數除以一位整數，商是一位小數。 教師布題：雪芙買了2個牛肉捲餅，平分給4個工作人員，每個工作人員可分到幾個牛肉捲餅？ $2 \div 4 = (0.5)$</p>  <p>①2除以4不夠除，在商的個位記0，並點上小數點。 ②2個1換成20個0.1，在2的後面補上0。 ③$20 \div 4 = 5$，在商的十分位記5，餘數記0。 答：0.5個</p>		
第7週	2	單元3 小數的除法	n-III-7 理解小數乘法和除法的意義，並能做直式計算與應用。	N-6-4 小數的除法：整數除以小數、小數除以小數的意義。直式計算。教師用位值的概念說明直式計算的合理性。處理商一定比被除數小的錯誤類型。	3-1能用已知量、倍數、總量的關係，解決生活中小數除法問題。 3-2能用已知的部分量求總量，解決生活中小數除法問題。 4-1能瞭解除數小於1，所得的商大於被除數的小數除法問題。 4-2能瞭解除數等於1，所得的商等於被除數的	補救教學 單元3 小數的除法 【活動 小數除法的應用及被除數、除數和商的關係】 學童可能出現學習問題 小數除以整數，商的小數點位置弄錯 補救教學活動 ●透過情境布題理解商的小數點位置 1. 一位小數除以一位整數 教師布題：把一瓶0.8公升的牛奶平分給4個小朋友喝，每個小朋友可以喝到幾公升？ $0.8 \div 4 = (0.2)$ 0.8公升是8個0.1公升， $8 \div 4 = 2$ ，2個0.1公升是0.2公升。	觀察評量 操作評量 實作評量 口頭評量 發表評量	

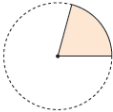
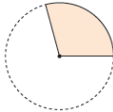
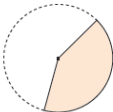
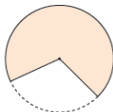
					<p>小數除法問題。 4-3能瞭解除數大於1，所得的商小於被除數的小數除法問題。 4-4 透過除數與1之間的比較，能立即判斷商和被除數的大小關係。</p>	$\begin{array}{r} 0.2 \\ 4 \overline{) 0.8} \\ \underline{8} \\ 0 \end{array}$ <p>答：0.2 公升</p> <p>2. 二位小數除以一一位整數 教師布題：金頭腦雞精 6 罐共重 0.42 公斤，1 罐雞精重幾公斤？ $0.42 \div 6 = (0.07)$ 0.42 公斤是 42 個 0.01 公斤， $42 \div 6 = 7$，7 個 0.01 公斤是 0.07 公斤。</p> $\begin{array}{r} 0.07 \\ 6 \overline{) 0.42} \\ \underline{42} \\ 0 \end{array}$ <p>答：0.07 公斤</p> <p>3. 小數除以整數，商是二位小數 教師布題：8 根一樣長的吸管接起來共長 1.92 公尺，1 根吸管長幾公尺？ $1.92 \div 8 = (0.24)$</p>  <p>答：0.24 公尺</p>		
第 8 週	2	單元 4 比和比值	n-III-9 理解比例關係的意義，並能據以觀察、表述、計算與解題，如比率、比例尺、速度、基準量等。	N-6-6 比與比值：異類量的比與同類量的比之比值的意義。理解相等的比中牽涉到的兩種倍數關係（比例思考的基礎）。解決比的應用問題。	<p>4-1 能藉由相等的比中，前項與後項互質，認識最簡單整數比。 4-2 能將整數的比化為最簡單整數比。 4-3 能將小數的比化為最簡單整</p>	<p>補救教學 單元4比和比值 【活動 最簡單整數比】 學童可能出現學習問題 不會最簡分數運算 補救教學活動 ●能透過約分將分數約成最簡分數 1. 透過情境布題對於最簡分數有所理解與認識。 教師布題：1 盒螢光棒有 30 根，十八分之三十盒螢光棒也可</p>	<p>觀察評量 操作評量 實作評量 口頭評量 發表評量</p>	

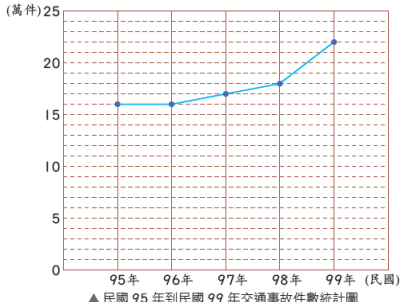
					<p>數比。</p> <p>4-4 能將分數的比化為最簡單整數比。</p> $\frac{18}{30} = \frac{18 \div 2}{30 \div 2} = \frac{9}{15}$ $\frac{18}{30} = \frac{18 \div 3}{30 \div 3} = \frac{6}{10}$ $\frac{18}{30} = \frac{18 \div 6}{30 \div 6} = \frac{3}{5}$ <p>分子和分母同除以它們的公因數。</p> <p>歸納：</p> <p>像 $\frac{3}{5}$ 這種分子和分母互質，不能再約分的分數，叫作最簡分數。</p>			
第 9 週	2	單元 4 比和比值	<p>n-III-9 理解比例關係的意義，並能據以觀察、表述、計算與解題，如比率、比例尺、速度、基準量等。</p>	<p>N-6-6 比與比值：異類量的比與同類量的比之比值的意義。理解相等的比中牽涉到的兩種倍數關係（比例思考的基礎）。解決比的應用問題。</p>	<p>7-1 能用相等的比解決生活中有關的問題。</p> <p>7-2 能應用比率解決總量與部分量的問題。</p>	<p>補救教學 單元4比和比值 【活動 比的應用】 學童可能出現學習問題 不會使用比例式解題 補救教學活動 ●藉由日常生活情境，瞭解比例式的應用。 1. 教師布題： 老師買了 140 顆軟糖，全部要平分給全班同學吃，男同學和女同學的比例是 3：4，男同學一共得到幾顆軟糖？女同學一共得到幾顆軟糖？ 教師引導：男同學得到軟糖顆數對全班同得到軟糖顆數的比是多少？ 學童回答：3+4=7，所以是 3：7 教師引導：如何求出男同學一共得到的顆數？ 學童回答：假設男同學一共得到□顆 $3:7 = \square:140$ $140 \div 7 = 20$ $\square = 3 \times 20 = 60$，所以男同學一共得到 60 顆 教師引導：如何求出女同學一共得到的顆數？ 學童回答：140-60=80，答：80 顆 教師引導：怎麼確定你算的沒錯？ 學童回答：男同學一共得到顆數：女同學一共得到顆數 = 60：80 = 3：4，和原布題的男女生比例一樣，所以此答無誤。</p>	<p>觀察評量 操作評量 實作評量 口頭評量 發表評量</p>	
第 10 週	2	單元 5 圓周率和圓面積	s-III-2 認識圓周率的意義，理解圓面	S-6-3 圓周率、圓周長、圓面	1-1 能實際測出圓的直徑及圓周	<p>補救教學 單元5圓周率和圓面積</p>	<p>觀察評量 操作評量</p>	

			積、圓周長、扇形面積與弧長之計算方式。	積、扇形面積：用分割說明圓面積公式。求扇形弧長與面積。知道以下三個比相等：(1) 圓心角：360；(2) 扇形弧長：圓周長；(3) 扇形面積：圓面積，但應用問題只處理用(1)求弧長或面積。	的長度。 1-2能理解不論圓的大小如何，圓周長和直徑的比值不變。 1-3能理解不論圓的大小如何，圓周長大約是直徑的3.14倍。 1-4能理解以直徑為基準時，圓周長和直徑的比值就是圓周率。 1-5能理解圓周長÷直徑=圓周率。 2-1能利用圓周率，由已知圓的直徑(或半徑)求出圓周長。 2-2能利用圓周率，由已知圓周長求出直徑(或半徑)。 3-1能用點算方格的方法，估測不規則面積。 3-2能用點算方格的方法，估測圓的面積。	<p>【活動 圓周長是直徑的幾倍】</p> <p>【活動 用圓周率找圓周長和直徑】</p> <p>【活動 利用方格點算出不規則面積和圓面積】</p> <p>學童可能出現學習問題</p> <p>對於圓的基本構成要素不清楚</p> <p>補救教學活動</p> <p>●透過操作認識圓的基本構成要素</p> <ol style="list-style-type: none"> 請學童拿出圓形色紙並進行對摺活動。 請學童觀察對折後的圓形色紙的摺線都會交會在圓的中間。(此圓的中心我們稱為圓心) 請學童拿出筆來，沿著摺線畫上。(此條線段我們稱為直徑)。 請學童觀察這些線段都會經過圓心。 教師指導學童認識半徑(圓心到圓周上的距離)  <ol style="list-style-type: none"> 請學童拿出直尺量此圓的半徑和直徑，並說一說他們的關係(直徑是半徑的2倍)。 	實作評量 口頭評量 發表評量
第 11 週	2	單元 5 圓周率和圓面積	S-III-2 認識圓周率的意義，理解圓面積、圓周長、扇形面積與弧長之計算方式。	S-6-3 圓周率、圓周長、圓面積、扇形面積：用分割說明圓面積公式。求扇形弧長與面積。知道以下三個比相等：(1) 圓心角：360；(2) 扇形弧長：圓周	3-3能將圓切割成若干(偶數)等分的扇形，拼成近似平行四邊形或長方形的形狀，再藉由平行四邊形或長方形的面積公式，推出圓面積公式。 3-4能理解圓面	<p>補救教學</p> <p>單元5圓周率和圓面積</p> <p>【活動 圓面積的公式】</p> <p>【活動 圓面積的應用】</p> <p>學童可能出現學習問題</p> <p>不會使用圓規來畫圓</p> <p>補救教學活動</p> <p>●利用圓規和直尺畫出正確的圓</p> <ol style="list-style-type: none"> 教師指導學童利用圓規畫出一個半徑4公分的圓。(先將圓規打開至寬度為4公分，將有針的一腳固定，轉動有筆的 	觀察評量 操作評量 實作評量 口頭評量 發表評量

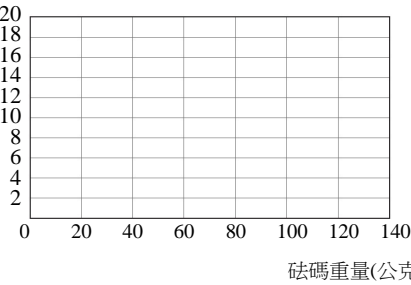
				長；(3)扇形面積：圓面積，但應用問題只處理用(1)求弧長或面積。	積公式=半徑×半徑×圓周率。 3-5能利用已知圓的直徑(或半徑)求出圓面積。 3-6能應用圓面積公式，算出複合式圖形的面積。 3-7能利用圓面積公式解決生活上的相關問題。	一腳畫圓) 2.畫圓時應注意的事項：打開圓規，在尺上量出半徑長，將有針的一腳固定，當圓心，轉動有筆的一腳，畫出圓。畫圓時，注意不要改變圓規張開的角度。固定的點是圓心，固定的寬度是半徑，繞一圈的周界是圓周。		
第 12 週	2	單元 6 扇形面積	s-III-2 認識圓周率的意義，理解圓面積、圓周長、扇形面積與弧長之計算方式。	S-6-3 圓周率、圓周長、圓面積、扇形面積：用分割說明圓面積公式。求扇形弧長與面積。知道以下三個比相等：(1)圓心角：360；(2)扇形弧長：圓周長；(3)扇形面積：圓面積，但應用問題只處理用(1)求弧長或面積。	1-1運用圓周長的公式，求出扇形弧長和周長。 1-2運用圓面積的公式，求出扇形面積。 1-3運用扇形面積的求法，求出圖形面積。	補救教學 單元6扇形面積 【活動 扇形的周長和面積】 【活動 扇形面積的應用】 學童可能出現學習問題 對於扇形的基本構成要素不清楚 補救教學活動 ●從具體操作中認識扇形的構成要素 1.教師請學童拿出一個圓形色紙，在圓形色紙畫上2條半徑，並用剪刀剪下。 2.對剪下的圖形命名。(圖形命名為扇形) 3.扇形的兩個邊是由甚麼所構成？(圓的半徑) 4.兩條半徑所為出來的圓的周長稱為甚麼？(弧長) 5.所以構成扇形的要素？(由兩條半徑和弧) 6.試試看：下面各圖塗色部分是扇形的在()裡打✓：	觀察評量 操作評量 實作評量 口頭評量 發表評量	

第 13 週	2	單元 6 扇形面積	<p>S-III-2 認識圓周率的意義，理解圓面積、圓周長、扇形面積與弧長之計算方式。</p>	<p>S-6-3 圓周率、圓周長、圓面積、扇形面積：用分割說明圓面積公式。求扇形弧長與面積。知道以下三個比相等：(1) 圓心角：360；(2) 扇形弧長：圓周長；(3) 扇形面積：圓面積，但應用問題只處理用 (1) 求弧長或面積。</p>	<p>2-1 能計算複合或重疊圖形的面積。</p>	<p>補救教學 單元6扇形面積 【活動 複合圖形】 學童可能出現學習問題 圓心角定義不清楚 補救教學活動 ●透過實際操作對圓心角有所認識。 1. 教師拿出一個扇子，從閉合到打開，請學童指出角度的變化。 2. 教師再藉由畫圖方式，讓學童從具體轉化成圖像。 3. 教師指出從閉合到打開所圍成的角度稱為圓心角。 4. 請學童利用量角器量出圓心角的角度。 5. 試試看： 塗色扇形的圓心角各是幾度？量量看：</p>	<p>觀察評量 操作評量 實作評量 口頭評量 發表評量</p>	

					<p>①  ()</p> <p>②  ()</p> <p>③  ()</p> <p>④  ()</p> <p>● 認識 $\frac{1}{2}$ 圓、$\frac{1}{3}$ 圓、$\frac{1}{4}$ 圓、$\frac{1}{6}$ 圓……的扇形</p> <p>1. 教師拿出 $\frac{1}{2}$、$\frac{1}{3}$、$\frac{1}{4}$、$\frac{1}{6}$ 圓的扇形，問學童圓心角是幾度？</p> <p>周角是 360°，$360 \times \frac{1}{2} = 180$，$\frac{1}{2}$ 圓的扇形，圓心角是 180°。</p> <p>周角是 360°，$120 \div 360 = \frac{120}{360} = \frac{1}{3}$，圓心角 120° 的扇形是 $\frac{1}{3}$ 圓。</p> <p>周角是 360°，$360 \times \frac{1}{4} = 90$，$\frac{1}{4}$ 圓的扇形，圓心角是 90°。</p> <p>周角是 360°，$60 \div 360 = \frac{60}{360} = \frac{1}{6}$，圓心角 60° 的扇形是 $\frac{1}{6}$ 圓。</p> <p>2. 歸納：圓周角 360 度 平角 180 度 直角 90 度 1 個圓周角 = 2 個平角 = 4 個直角</p>		
第 14 週	2	單元 7 正比	n-III-9 理解比例關係的意義，並能據以觀察、表述、計算與解題，如比率、比例尺、速度、基準量等。	N-6-6 比與比值：異類量的比與同類量的比之比值的意義。理解相等的比中牽涉到的兩種倍數關係（比例思考	<p>1-1 能透過生活實例，察覺兩數量變化關係，進而認識正比的意義。</p> <p>1-2 能透過生活實例中兩數量的</p> <p>補救教學 單元 7 正比 【活動 正比的關係圖】 學童可能出現學習問題 折線圖的認讀有困難 補救教學活動 ● 藉由日常生活情境，認識折線圖</p>	觀察評量 操作評量 實作評量 口頭評量 發表評量	

			的基礎)。解決比的應用問題。	對應表，了解正比的意義。 1-3能透過生活實例中兩數量的對應表，了解正比與非正比的關係。 2-1能將生活實例中兩正比關係的數量對應表，繪製成圖。 3-1能在正比的情境中，透過列表方式認識變數。 3-2能在具體情境中，應用正比關係解決生活中的問題。	1. 認讀折線圖 下面是 <u>民國 95 年到民國 99 年</u> 交通事故件數的統計圖。 看折線圖回答問題：  ▲民國 95 年到民國 99 年交通事故件數統計圖 ①縱軸每小格表示幾萬件？（於縱軸每小格表示 1 萬件。） ② <u>民國 97 年</u> 的交通事故有幾萬件？（ <u>民國 97 年</u> 的交通事故有 17 萬件） ③相鄰的哪兩年之間交通事故件數增加最多？是增加幾萬件？（ <u>民國 98 年到民國 99 年</u> 之間交通事故件數增加最多， <u>民國 98 年</u> 有 18 萬件， <u>民國 99 年</u> 有 22 萬件， $22-18=4$ ，增加 4 萬件。） ④從 <u>民國 96 年</u> 到 <u>民國 99 年</u> 的交通事故件數，是逐年增加還是逐年減少？（從 <u>民國 96 年</u> 到 <u>民國 99 年</u> 的交通事故件數是逐年增加。）														
第 15 週	2	單元 7 正比	n-III-9 理解比例關係的意義，並能據以觀察、表述、計算與解題，如比率、比例尺、速度、基準量等。	N-6-6 比與比值：異類量的比與同類量的比之比值的意義。理解相等的比中牽涉到的兩種倍數關係（比例思考的基礎）。解決比的應用問題。	2-1 能將生活實例中兩正比關係的數量對應表，繪製成圖。 補救教學 單元 7 正比 【活動 正比的關係圖】 學童可能出現學習問題 以為只要是左下到右上的斜直線就是正比關係圖 補救教學活動 ●利用彈簧秤，讓學童瞭解什麼是有成正比，什麼是沒成正比的圖。 1. 教師情境布題： 一根 10 公分的彈簧掛上砝碼之後，砝碼重量對彈簧長度的關係表。 <table border="1" data-bbox="1048 1268 1496 1417"> <tr> <td>砝碼重 (公克)</td> <td>20</td> <td>40</td> <td>60</td> <td>80</td> <td>100</td> </tr> <tr> <td>彈簧全長 (公分)</td> <td>12</td> <td>14</td> <td>16</td> <td>18</td> <td>20</td> </tr> </table> (1)根據上表完成關係圖	砝碼重 (公克)	20	40	60	80	100	彈簧全長 (公分)	12	14	16	18	20	觀察評量 操作評量 實作評量 口頭評量 發表評量	
砝碼重 (公克)	20	40	60	80	100														
彈簧全長 (公分)	12	14	16	18	20														

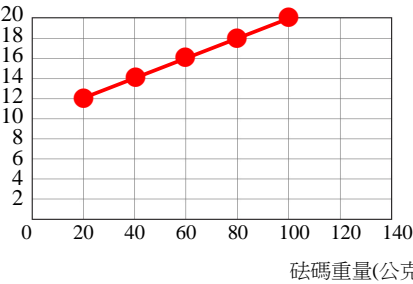
彈
簧
長
度
(公
分)



- (2) 當掛 30 公克時，彈簧全長是幾公分？
- (3) 當彈簧全長是 17 公分時，是掛幾公克的砝碼？
- (4) 彈簧長度對砝碼重量的比值是否固定？
- (5) 用尺檢驗看看，這條線延長之後是否有通過原點？
- (6) 彈簧長度對砝碼重量是否成正比？

學童回答：

彈
簧
長
度
(公
分)



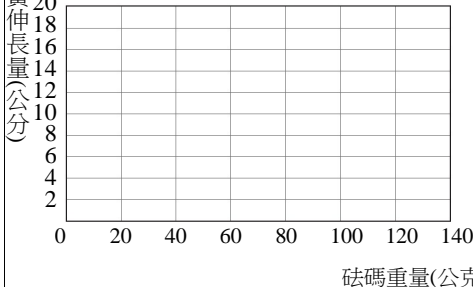
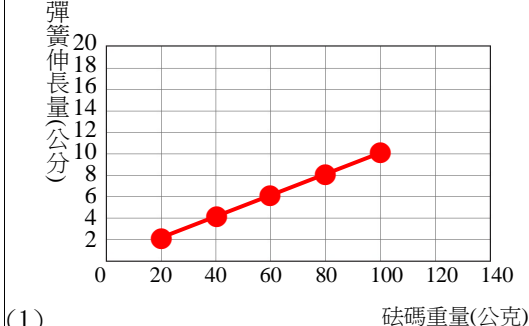
- (1)
- (2) 13 公分
- (3) 70 公克
- (4) 沒有
- (5) 沒有
- (6) 沒有

教師布題修改：

若將上題改成砝碼重量對彈簧伸長量，並做出關係表，如下表：

砝碼重 (公克)	20	40	60	80	100
彈簧伸長 量(公分)	2	4	6	8	10

- (1) 根據上表完成關係圖

					<p>彈簧伸長量(公分)</p>  <p>砝碼重量(公克)</p> <p>(2)當掛 30 公克時，彈簧伸長是幾公分？ (3)當彈簧伸長是 7 公分時，是掛幾公克的砝碼？ (4)彈簧伸長量對砝碼重量的比值是否固定？ (5)用尺檢驗看看，這條線延長之後是否有通過原點？ (6)彈簧長度對砝碼重量是否成正比？</p> <p>學童回答：</p>  <p>砝碼重量(公克)</p> <p>(1) (2)3 公分 (3)70 公克 (4)有 (5)有 (6)有</p> <p>教師詢問並引導歸納： 是否左下到右上的斜直線都是正比嗎？是否成正比要怎麼判斷？</p> <p>學童回答： 不是，成正比的關係圖延長線必通過原點，且兩量的比值一定相等。</p>			
第 16 週	2	單元 8 速率	n-III-9 理解比例關係的意義，並能據以觀察、表述、計算與解題，如比	N-6-7 解題：速度。比和比值的應用。速度的意義。能做單位換	1-1 能做分和秒二階單位的小數、分數換算。 1-2 能做時和分	補救教學 單元 8 速率 【活動 分和秒、時和分二階單位的小數、分數換算】 【活動 秒速和分速】	觀察評量 操作評量 實作評量 口頭評量	

率、比例尺、速度、基準量等。

算(大單位到小單位)。含不同時間區段的平均速度。含「距離=速度×時間」公式。用比例思考協助解題。

二階單位的分數換算。

1-3能用小數、分數記錄時間，解決有關的問題。

2-1能理解「距離一定時，使用的時間越短，速率越快」。

2-2能理解「時間一定時，移動的距離越遠，速率越快」。

3-1能用平均速率的概念描述一個物體運動的狀態。

3-2能理解速率的公式：速率=距離÷時間，並應用於解題。

3-3從活動中理解秒速、分速和時速的意義及單位。

4-1能透過探索與觀察，察覺「當速率固定時，距離與時間成正比」，並列出恰當的算式。

5-1能理解秒速、分速導出單位，並以單位角度來分析問題。

5-2能理解時速導出單位，並以單位角度來分析問題。

【活動 時速】

學童可能出現學習問題

距離、時間、速度三者之間的關係混淆

補救教學活動

●透過實際的體驗了解距離、時間、速度三者之間的關係
1. 教師帶領學童到操場進行跑步並做紀錄。

距離相同

姓名	距離(公尺)	時間(秒)
	50	
	50	

距離相同時，時間少速度快，時間多速度慢。

時間相同

姓名	距離(公尺)	時間(秒)
		20
		20

時間相同時，距離較遠速度快，距離較短速度慢。

發表評量

第 17 週

2

單元 8 速率

n-III-9 理解比例關係的意義，並能據以觀察、表述、計算與解題，如比率、比例尺、速度、基準量等。

N-6-7 解題：速度。比和比值的應用。速度的意義。能做單位換算（大單位到小單位）。含不同時間區段的平均速度。含「距離＝速度×時間」公式。用比例思考協助解題。

3-3 從活動中理解秒速、分速和時速的意義及單位。
3-4 能做秒速、分速、時速的換算，並應用在生活上。
4-2 能利用數量關係，進行速率相關的解題，並檢驗解的合理性。

補救教學

單元 8 速率

【活動 秒速、分速和時速的換算】

【活動 速率的應用、練習八】

學童可能出現學習問題

未能計算從某一時刻到另一時刻，中間經過的時間

補救教學活動

● 透過情境布題來計算兩時刻之間經過的時間

1. 情境布題：美美從上午 8 時 45 分開始上數學課，到上午 9 時 25 分下課，數學課的時間有多久？



① 8 時 45 分是開始上數學課的時刻，9 時 25 分是下課的時刻。

② 後面的時刻減前面的時刻就可以算出經過的時間。

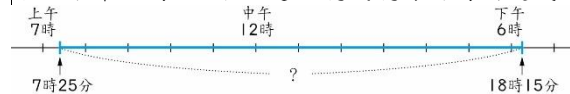
③

時	分
8	60
9	25
— 8	45
40	

答：40 分

● 透過情境布題來計算上午某時刻到下午某時刻經過的時間

1. 情境布題：小娟搭上午 7 時 25 分的飛機到美國，預計在今天下午 6 時 15 分抵達，飛機飛行的時間是幾小時幾分？



① 用 12 小時制計算：

先算出上午 7 時 25 分到中午 12 時是經過 4 小時 35 分，再加上下午經過 6 小時 15 分，共是 10 小時 50 分。

② 用 24 小時制計算：

下午 6 時 15 分可以換成 24 小時制的 18 時 15 分，從 7 時 25 分到 18 時 15 分，經過 10 小時 50 分。

答：10 小時 50 分

觀察評量
操作評量
實作評量
口頭評量
發表評量

					<p>●透過情境布題來計算某時刻到明天某時刻經過的時間</p> <p>1. 情境布題：小明下午 9 時 30 分上床睡覺，隔天上午 6 時 30 分起床，小明睡了多久？</p>  <p>先算下午 9 時 30 分到半夜 12 時的睡覺時間，再加上隔天的睡覺時間。</p> <p>$12\text{時} - 9\text{時}30\text{分} = 2\text{時}30\text{分}$</p> <p>$2\text{時}30\text{分} + 6\text{時}30\text{分} = 9\text{時}$</p> <p>答：9 小時</p>		
第 18 週	2	單元 9 形體關係和柱體表面積	s-III-3 從操作活動，理解空間中面與面的關係與簡單立體形體的性質。	S-5-6 空間中面與面的關係：以操作活動為主。生活中面與面平行或垂直的現象。正方體（長方體）中面與面的平行或垂直關係。用正方體（長方體）檢查面與面的平行與垂直。	<p>1-1 能透過觀察與操作，了解長方體和正方體中，邊和邊的垂直關係。</p> <p>1-2 能透過觀察與操作，了解長方體和正方體中，邊和邊的平行關係。</p> <p>2-1 能透過觀察與操作，了解長方體和正方體中，面和面的垂直關係。</p> <p>2-2 能透過觀察與操作，了解長方體和正方體中，線和面的垂直關係。</p>	<p>補救教學</p> <p>單元 9 形體關係和柱體表面積</p> <p>【活動 邊和邊的垂直、平行關係】</p> <p>【活動 面和面、邊和面的垂直、平行關係】</p> <p>學童可能出現學習問題</p> <p>對於長方體和正方體的基本構成要素不清楚</p> <p>補救教學活動</p> <p>●利用頂點珠與架構棒實際操作，對正方體的基本構成要素有所認識。</p> <p>1. 請學童利用頂點珠與架構棒組合成一個正方體。</p> <p>2. 從組合好的形體中，找出正方體的組成要素。</p> <p>正方體：8 個頂點，12 個邊，6 個面（正方形）</p> <p>每一個邊都一樣長，每一個面都一樣大</p> <p>●利用頂點珠與架構棒實際操作，對於長方體的基本構成要素有所認識。</p> <p>1. 請學童利用頂點珠與架構棒組合成一個長方體。</p> <p>2. 從組合好的形體中，找出正方體的組成要素。</p> <p>長方體：8 個頂點，12 個邊，6 個面</p> <p>有 2 種組合（一組 6 個面都是長方形，另一組 4 個是長方形和 2 個正方形所組成）</p>	觀察評量 操作評量 實作評量 口頭評量 發表評量
第 19 週	2	單元 9 形體關係和柱體表面積	s-III-3 從操作活動，理解空間中面與面的關係與簡單立體形體的性質。	S-5-6 空間中面與面的關係：以操作活動為主。生活中面與面平行或垂直的現象。正方體（長方體）中面與面的平行或垂直關係。	<p>2-3 能透過觀察與操作，了解長方體和正方體中，面和面的平行關係。</p> <p>3-1 能透過觀察與操作，了解角柱面與面的垂直</p>	<p>補救教學</p> <p>單元 9 形體關係和柱體表面積</p> <p>【活動 柱體及錐體面和面的關係】</p> <p>【活動 柱體的表面積】</p> <p>學童可能出現學習問題</p> <p>對於角柱、角錐和圓錐的基本構成要素不清楚</p> <p>補救教學活動</p> <p>●能透過觀察與操作認識三角柱的構成要素及展開圖</p>	觀察評量 操作評量 實作評量 口頭評量 發表評量

				<p>係。用正方體（長方體）檢查面與面的平行與垂直。</p> <p>3-2 能透過觀察與操作，了解角錐的側面和底面沒有垂直。</p> <p>4-1 了解四角柱有 2 個相等的底面和 4 個長方形的側面，利用面積公式算出四角柱的表面積。</p> <p>4-2 了解三角柱有 2 個相等的底面和 3 個長方形的側面，利用面積公式算出三角柱的表面積。</p> <p>4-3 了解圓柱展開後，有 2 個相等的底面和 1 個長方形的側面，利用面積公式算出圓柱的表面積。</p>	<p>1. 教師取出一個三角柱將其剪開後成為一個展開圖。</p> <p>2. 請學童觀察並說出角柱的組合。</p> <p>角柱的側面都是長方形，2 個底面全等</p> <p>角柱的 1 個底面邊數和側面個數一樣；</p> <p>全部邊數是 1 個底面邊數的 3 倍；</p> <p>頂點個數是 1 個底面邊數的 2 倍</p> <p>●能透過觀察與操作認識角錐的構成要素及展開圖</p> <p>1. 教師取出一個三角錐，將其剪開後成為一個展開圖。</p> <p>2. 請學童觀察並說出角錐的組合</p> <p>角錐都只有 1 個底面，且側面都是三角形。</p> <p>角錐的面的個數 = 底面邊數 + 1</p> <p>角錐的邊的個數 = 底面邊數 × 2</p> <p>角錐的頂點個數 = 底面邊數 + 1</p> <p>●能透過觀察與操作認識圓錐的構成要素及展開圖</p> <p>1. 教師取出一個圓錐，將其剪開後成為一個展開圖。</p> <p>2. 請學童觀察並說出圓錐的組合</p> <p>圓錐有 1 個底面。</p> <p>圓錐有 1 個頂點</p>																
第 20 週	2	單元 10 等量公理	<p>a-IV-2 理解一元一次方程式及其解的意義，能以等量公理與移項法則求解和驗算，並能運用到日常生活的情境解決問題。</p>	<p>A-7-3 一元一次方程式的解法與應用：等量公理；移項法則；驗算；應用問題。</p> <p>1-1 在具體情境中了解等式的意義。</p> <p>2-1 能理解等式左右同加一數時，等式仍然成立。</p> <p>2-2 能理解等式左右同減一數時，等式仍然成立。</p> <p>2-3 能理解等式左右同乘一數時，等式仍然成立。</p> <p>2-4 能理解等式左右同除一數</p>	<p>補救教學</p> <p>單元10等量公理</p> <p>【活動 等式】</p> <p>【活動 等量公理】</p> <p>學童可能出現學習問題</p> <p>未能依照題意用未知數來列式</p> <p>補救教學活動</p> <p>●透過問題情境學會用符號來表示未知數</p> <p>1. 情境布題：情人節時，阿郎買了一束玫瑰花，裡面有 66 朵紅玫瑰，其餘是白玫瑰，全部共有 99 朵玫瑰。</p> <p>假設白玫瑰有 x 朵</p> <table style="margin-left: auto; margin-right: auto;"> <tr> <td style="text-align: center;">紅玫瑰數量</td> <td style="text-align: center;">+</td> <td style="text-align: center;">白玫瑰數量</td> <td style="text-align: center;">=</td> <td style="text-align: center;">總數量</td> </tr> <tr> <td style="text-align: center;">↓</td> <td></td> <td style="text-align: center;">↓</td> <td></td> <td style="text-align: center;">↓</td> </tr> <tr> <td style="text-align: center;">66</td> <td style="text-align: center;">+</td> <td style="text-align: center;">x</td> <td style="text-align: center;">=</td> <td style="text-align: center;">99</td> </tr> </table>	紅玫瑰數量	+	白玫瑰數量	=	總數量	↓		↓		↓	66	+	x	=	99	<p>觀察評量</p> <p>操作評量</p> <p>實作評量</p> <p>口頭評量</p> <p>發表評量</p>
紅玫瑰數量	+	白玫瑰數量	=	總數量																	
↓		↓		↓																	
66	+	x	=	99																	

					<p>(0 除外) 時, 等式仍然成立。</p> <p>2. 情境布題: 媽媽到菜市場買了 45 個雞蛋, 在回家的路上有一些破掉了, 剩下的雞蛋還有 39 個 假設破掉的雞蛋有 y 個</p> $\begin{array}{ccccc} \text{原本的雞蛋個數} & - & \text{破掉的數量} & = & \text{剩下的雞蛋數量} \\ \downarrow & & \downarrow & & \downarrow \\ 45 & - & y & = & 39 \end{array}$ <p>3. 情境布題: <u>星光超商</u> 1 枝冰棒賣 15 元, <u>敬騰</u> 買了若干枝, 共付了 135 元 假設敬騰買了 x 枝冰棒</p> $\begin{array}{ccccc} \text{1 枝冰棒的價錢} & \times & \text{枝數} & = & \text{總價錢} \\ \downarrow & & \downarrow & & \downarrow \\ 15 & \times & x & = & 135 \end{array}$ <p>4. 情境布題: 米工廠有若干公斤的米, 每 2 公斤裝成 1 盒喜米禮盒進行販售, 共可以裝成 52 盒 假設米工廠有 y 公斤的米</p> $\begin{array}{ccccc} \text{全部米的重量} & \div & \text{每盒米的重量} & = & \text{總盒數} \\ \downarrow & & \downarrow & & \downarrow \\ y & \div & 2 & = & 52 \end{array}$	
第 21 週	2	單元 10 等量公理	a-IV-2 理解一元一次方程式及其解的意義, 能以等量公理與移項法則求解和驗算, 並能運用到日常生活的情境解決問題。	A-7-3 一元一次方程式的解法與應用: 等量公理; 移項法則; 驗算; 應用問題。	<p>3-1 能將情境問題用 \square 或 x、y……列成兩步驟的算式題。</p> <p>3-2 能解決含未知數的算式題並驗算答案的合理性。</p> <p>補救教學 單元 10 等量公理 【活動 等量公理的應用】 學童可能出現學習問題 無法進行含有未知數的算式, 透過加減或乘除互逆, 解決加減乘除等式問題。 補救教學活動 ● 透過問題情境能列出未知數算式並透過加減或乘除互逆, 解決加減乘除等式問題。 1. 透過問題情境能列出加法未知數算式並做運算。 情境布題: <u>夏美</u> 帶 1450 元到書局買了一些文具後, 剩下 190 元。<u>夏美</u> 買文具花了幾元? 假設 <u>夏美</u> 買文具花了 x 元 $1450 - x = 190$ $x = 1450 - 190$ $= 1260$</p>	觀察評量 操作評量 實作評量 口頭評量 發表評量

					<p>答：1260 元</p> <p>2. 透過問題情境能列出減法未知數算式並做運算。 情境布題：<u>花花</u>今年若干歲，17 年後，她的年齡是 22 歲。 <u>花花</u>今年幾歲？ 假設<u>花花</u>今年 x 歲 $x+17=22$ $x=22-17$ $=5$ 答：5 歲</p> <p>3. 透過問題情境能列出乘法未知數算式並做運算。 情境布題：<u>阿信</u>想買一張<u>四月天</u>演唱會看臺區的門票，他每天存 30 元，需要幾天才能存到 1800 元？ 假設阿信需要存天 $30 \times x = 1800$ $x = 1800 \div 30$ $= 60$ 答：60 天</p> <p>4. 透過問題情境能列出除法未知數算式並做運算。 情境布題：一條緞帶平分成 12 段，每段長 2 公尺，這條緞帶原來有多長？ 假設緞帶長 x 公尺 $x \div 12 = 2$ $x = 2 \times 12$ $= 24$ 答：24 公尺</p>		
--	--	--	--	--	---	--	--

註:行列太多或不足，請自行增刪。

112 學年度第二學期六年級數學補救教學學習課程

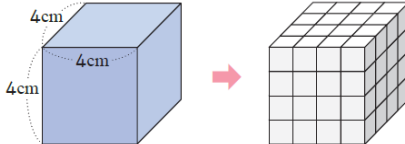
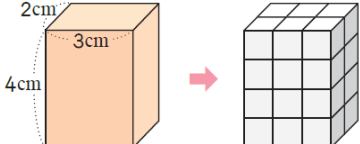
(一) 統整性 主題/專題/議題探究課程：同年級

課程名稱	邏輯推理	實施年級 (班級組別)	六年級	教學節數	本學期共(18)節
彈性學習課程類別	1. <input type="checkbox"/> 統整性(主題、專題、議題)探究課程 2. <input type="checkbox"/> 社團活動與技藝課程(<input type="checkbox"/> 社團活動 <input type="checkbox"/> 技藝課程) 3. <input checked="" type="checkbox"/> 其他類課程 <input type="checkbox"/> 本土語文/新住民語文 <input type="checkbox"/> 服務學習 <input type="checkbox"/> 戶外教育 <input type="checkbox"/> 班際或校際交流 <input type="checkbox"/> 自治活動 <input type="checkbox"/> 班級輔導 <input type="checkbox"/> 學生自主學習 <input checked="" type="checkbox"/> 領域補救教學				
呼應學校背景、課程願景及特色發展	呼應本校著重學生終身學習、以多元智慧的啟發及主動探索新知之能力為課程願景，並發展學習思考表達之能力，期能提升學生學習興趣並鼓勵適性發展，落實學校本位及特色課程。				
核心素養	數-E-A1 具備喜歡數學、對數學世界好奇、有積極主動的學習態度，並能將數學語言運用於日常生活中。 數-E-A2 具備基本的算術操作能力、並能指認基本的形體與相對關係，在日常生活情境中，用數學表述與解決問題。 數-E-A3 能觀察出日常生活問題和數學的關聯，並能嘗試與擬訂解決問題的計畫。在解決問題之後，能轉化數學解答於日常生活的應用。 數-E-B1 具備日常語言與數字及算術符號之間的轉換能力，並能熟練操作日常使用之度量衡及時間，認識日常經驗中的幾何形體，並能以符號表示公式。 數-E-C1 具備從證據討論事情，以及和他人有條理溝通的態度。 數-E-C2 樂於與他人合作解決問題並尊重不同的問題解決想法。				
課程目標	1. 了解柱體體積的求法。 2. 了解柱體體積公式的應用。 3. 能依問題情境先簡化問題，再回到原問題進行解題。 4. 能發現數字和圖形的規律，並應用列表找規律解題。 5. 能在具體情境中理解基準量、比較量和比值，並運用畫線段圖的方法解題。 6. 能理解給定的題目，列出算式解題。 7. 認識縮圖和放大圖。 8. 了解平面圖形放大、縮小對長度、角度和面積的影響。 9. 會繪製縮圖和放大圖。 10. 認識比例尺。 11. 能在具體情境中，解決分數的加減運算問題。 12. 能在具體情境中，解決分數的連乘、連除、加減或乘除運算問題。 13. 能在具體情境中，解決分數四則運算問題。 14. 能在具體情境中，解決小數的加減運算問題。 15. 能在具體情境中，解決小數的連乘、連除、加減或乘除運算問題。				

配合融入之領域或議題	<input type="checkbox"/> 國語文	<input type="checkbox"/> 英語文	<input type="checkbox"/> 本土語	<input checked="" type="checkbox"/> 性別平等教育	<input checked="" type="checkbox"/> 人權教育	<input checked="" type="checkbox"/> 環境教育	<input type="checkbox"/> 海洋教育	<input type="checkbox"/> 品德教育	
	<input type="checkbox"/> 數學	<input type="checkbox"/> 社會	<input type="checkbox"/> 自然科學	<input type="checkbox"/> 藝術	<input type="checkbox"/> 生命教育	<input type="checkbox"/> 法治教育	<input type="checkbox"/> 科技教育	<input checked="" type="checkbox"/> 資訊教育	<input type="checkbox"/> 能源教育
	<input type="checkbox"/> 綜合活動				<input type="checkbox"/> 安全教育	<input type="checkbox"/> 防災教育	<input type="checkbox"/> 閱讀素養	<input type="checkbox"/> 多元文化教育	
	<input type="checkbox"/> 健康與體育		<input type="checkbox"/> 生活課程	<input type="checkbox"/> 科技	<input checked="" type="checkbox"/> 生涯規劃教育	<input type="checkbox"/> 家庭教育	<input type="checkbox"/> 原住民教育	<input type="checkbox"/> 戶外教育	<input type="checkbox"/> 國際教育

課程架構

教學進度	節數	教學單元名稱	學習表現 (校訂或相關領域)	學習內容 (校訂)	學習目標	學習活動	評量方式	自編自選 教材 /學習單
第1週	2	單元1 柱體的體積	S-III-4 理解角柱(含正方體、長方體)與圓柱的體積與表面積的計算方式。	S-6-4 柱體體積與表面積：含角柱和圓柱。利用簡單柱體，理解「柱體體積=底面積×高」的公式。簡單複合形體體積。	1. 在生活情境中，察覺形狀、大小相同的紙片一張張堆疊整齊，會堆疊成直立柱體。 2. 在生活情境中，察覺長方體體積=長×寬×高=底面積×柱高。 3. 在生活情境中，察覺柱體體積=底面積×柱高。(底面是平行四邊形或三角形) 4. 在生活情境中，察覺柱體體積=底面積×柱高。(底面是圓形) 5. 能理解柱	補救教學 第1單元 柱體的體積 【活動 柱體的體積】 學童可能出現學習問題 對於柱體和錐體構成的要素不清楚 補救教學活動 ●透過立體與展開圖認識角柱的構成要素 1. 角柱都有2個全等的底面，且側面都是長方形。 2. 角柱面的個數=1個底面邊數+2 3. 角柱邊的個數=1個底面邊數×3 4. 角柱頂點個數=1個底面邊數×2 ●透過立體與展開圖認識圓柱的構成要素 1. 圓柱有2個底面，底面都是圓形，且兩底面全等。 2. 圓柱的側面是曲面，角柱的側面是平面。 ●透過立體與展開圖認識角錐的構成要素 1. 角錐都只有1個底面，且側面都是三角形。 2. 角錐底面邊數和側面個數相同， 3. 角錐面的個數=底面邊數+1 4. 角錐邊的個數=底面邊數×2 5. 角錐頂點個數=底面邊數+1 ●透過立體與展開圖認識圓錐的構成要素 1. 圓錐有1個底面。 2. 圓錐有1個頂點。 3. 圓錐和角錐都只有1個底面。 4. 圓錐的側面是曲面，角錐的側面是平面。	觀察評量 操作評量 實作評量 口頭評量 發表評量	

					體積公式以及體積的普遍單位。 6. 能應用柱體體積公式，算出柱體的體積。			
第 2 週	2	單元 1 柱體的體積	s-III-4 理解角柱（含正方體、長方體）與圓柱的體積與表面積的計算方式。	S-6-4 柱體體積與表面積：含角柱和圓柱。利用簡單柱體，理解「柱體體積＝底面積×高」的公式。簡單複合形體體積。	1. 能應用柱體體積公式，算出複合形體或重疊形體的體積。 2. 能應用柱體體積公式，算出空心柱體或無蓋容器的體積。	補救教學 第 1 單元 柱體的體積 【活動 複合形體的體積、練習一】 學童可能出現學習問題 對於正方體及長方體的體積公式不夠理解 補救教學活動 ● 透過堆疊的方式，對於正方體、長方體體積公式有所認識 1. 下圖正方體的體積是幾立方公分？  $4 \times 4 \times 4 = 64$ (立方公分) 正方體的體積＝邊長×邊長×邊長 2. 下圖長方形的體積是多少立方公分？  $2 \times 3 \times 4 = 24$ (立方公分) 長方體的體積＝長×寬×高	觀察評量 操作評量 實作評量 口頭評量 發表評量	
第 3 週	1	單元 2 怎樣解題(一)	n-III-10 嘗試將較複雜的情境或模式中的數量關係以算式正確表述，並據以推理或解題。 r-III-3 觀察情境或模式	N-6-9 解題：由問題中的數量關係，列出恰當的算式解題（同 R-6-4）。可包含（1）較複雜的模式（如座位排列模式）；（2）	1. 透過布題的討論和觀察，將問題簡化並思考解題的方法。	補救教學 第 2 單元 怎樣解題(一) 【活動 簡化問題】 學童可能出現學習問題 對於乘除和連除的算則容易混淆 補救教學活動 ● 理解先乘再除與先除再乘的結果相同 1. 教師布題。 萬聖節是西方的傳統節日，當晚小孩會挨家挨戶喊著「不給糖就搗蛋」。1 盒糖有 15 顆，傑克買了 7 盒糖，平分給 5 個小	觀察評量 操作評量 實作評量 口頭評量 發表評量	

			<p>中的數量關係，並用文字或符號正確表述，協助推理與解題。</p> <p>較複雜的計數：乘法原理、加法原理或其混合； (3) 較複雜之情境：如年齡問題、流水問題、和差問題、雞兔問題。</p> <p>R-6-2 數量關係：代數與函數的前置經驗。從具體情境或數量模式之活動出發，做觀察、推理、說明。</p> <p>R-6-3 數量關係的表示：代數與函數的前置經驗。將具體情境或模式中的數量關係，學習以文字或符號列出數量關係的關係式。</p>	<p>孩，每個小孩可以分到幾顆？</p> <p>① $15 \times 7 \div 5$ $= 105 \div 5$ $= 21$ 答：21 顆</p> <p>② $15 \div 5 \times 7$ $= 3 \times 7$ $= 21$ 答：21 顆</p> <p>教師歸納：乘除混合的算式中，先乘再除與先除再乘的結果相同。</p> <p>●理解連除兩數時，第一個數除以後兩數之積與由左而右逐一計算的結果相同</p> <p>1. 教師布題。 大樂天雜貨店裡有 720 個牛奶糖，每 8 個裝成 1 包，每 9 包裝成 1 袋共可裝成幾袋？</p> <p>① $720 \div 8 \div 9$ $= 90 \div 9$ $= 10$ 答：10 袋</p> <p>② $720 \div (8 \times 9)$ $= 720 \div 72$ $= 10$ 答：10 袋</p> <p>教師歸納：連除的算式中，連除兩數與除以此兩數之積的結果相同。</p>		
第 4 週	2	單元 2 怎樣解題(一)	<p>n-III-10 嘗試將較複雜的情境或模式中的數量關係以算式正確表述，並據以推理或解題。</p> <p>r-III-3 觀察情境或模式中的數量關係</p> <p>N-6-9 解題：由問題中的數量關係，列出恰當的算式解題(同 R-6-4)。可包含 (1) 較複雜的模式(如座位排列模式)； (2) 較複雜的計</p>	<p>1. 透過布題的討論和觀察，列表找規律來解決生活中的應用問題。</p> <p>2. 透過布題的討論和觀察，從圖示或算式找規律來解決生</p>	<p>補救教學 第 2 單元 怎樣解題(一) 【活動 列表找規律】 學童可能出現學習問題 不會使用交換律、結合律、分配律等進行簡化計算</p> <p>補救教學活動 ●能運用分配律做整數四則的簡化計算</p> <p>1. 教師布題。 1 束花有 3 朵紅花和 2 朵黃花，4 束共有幾朵花？</p> <p>方法一：$3 \times 4 + 2 \times 4 = 12 + 8 = 20$ 方法二：$(3 + 2) \times 4 = 5 \times 4 = 20$</p>	<p>觀察評量 操作評量 實作評量 口頭評量 發表評量</p>

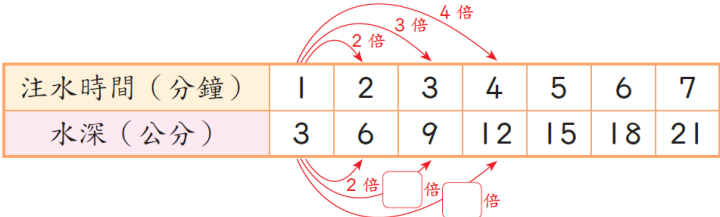
			<p>係，並用文字或符號正確表述，協助推理與解題。</p> <p>數：乘法原理、加法原理或其混合； (3) 較複雜之情境：如年齡問題、流水問題、和差問題、雞兔問題。 R-6-2 數量關係：代數與函數的前置經驗。從具體情境或數量模式之活動出發，做觀察、推理、說明。 R-6-3 數量關係的表示：代數與函數的前置經驗。將具體情境或模式中的數量關係，學習以文字或符號列出數量關係的關係式。</p>	<p>活中的應用問題。</p> <p>答：20 朵</p> <p>●能利用交換律、結合律做整數四則的簡化計算解題</p> <p>1. 教師布題。 「$389 \times 125 \div 389 \times 8$」的答案是多少？</p> <p>2. 教師說明：乘除混合計算時，先乘再除和先除再乘的答案是一樣的。 $389 \times 125 \div 389 \times 8$ $= (389 \div 389) \times 125 \times 8$ $= 1 \times 125 \times 8$ $= 1000$</p> <p>●能利用分配律做整數四則的簡化計算解題</p> <p>1. 教師布題。 每條手帕賣 76 元，飾品店老闆買進 99 條手帕，老闆需要付幾元？</p> <p>2. 教師說明如何利用分配律簡化問題：將 99 看成 $100 - 1$，先算 $76 \times 100 = 7600$，再減掉 $76 \times 1 = 76$ 會比較快。 $76 \times 99 = 76 \times (100 - 1)$ $= 76 \times 100 - 76 \times 1 = 7600 - 76 = 7524$ 答：7524 元</p>			
第 5 週	2	單元 3 基準量和比較量	<p>n-III-9 理解比例關係的意義，並能據以觀察、表述、計算與解題，如比率、比例尺、速度、基準量等。 r-III-3 觀察情境或模式中的數量關</p> <p>N-6-8 解題：基準量與比較量。比和比值的應用。含交換基準時之關係。 R-6-3 數量關係的表示：代數與函數的前置經驗。將具體情境或模式中的數量關</p>	<p>1. 認識基準量和比較量。</p> <p>2. 在具體情境中，找出基準量和比較量，求出比值。</p> <p>3. 在具體情境中，找出基準量和比值，求出比</p>	<p>補救教學</p> <p>第 3 單元 基準量和比較量</p> <p>【活動 認識基準量和比較量】</p> <p>【活動 找出基準量(比較量)和比值，求出比較量(基準量)】</p> <p>【活動 找出基準量和比較量之和及差】</p> <p>學童可能出現學習問題</p> <p>無法將問題情境列成含未知數的單步驟算式</p> <p>補救教學活動</p> <p>●利用加、減、乘、除法問題情境，練習用符號表示未知數</p> <p>1. 教師布題。</p> <p>①情人節時，阿郎買了一束玫瑰花，裡面有 66 朵紅玫瑰，其餘是白玫瑰，全部共有 99 朵玫瑰。</p>	<p>觀察評量</p> <p>操作評量</p> <p>實作評量</p> <p>口頭評量</p> <p>發表評量</p>	

			<p>係，並用文字或符號正確表述，協助推理與解題。</p>	<p>係，學習以文字或符號列出數量關係的關係式。</p>	<p>較量。</p> <p>4. 在具體情境中，找出比較量和比值，求出基準量。</p> <p>5. 在具體情境中，找出基準量和比較量之和。</p> <p>6. 在具體情境中，找出基準量和比較量之差。</p>	<p>教師說明：假設白玫瑰有 x 朵</p> $\begin{array}{ccccc} \text{紅玫瑰數量} & + & \text{白玫瑰數量} & = & \text{總數量} \\ \downarrow & & \downarrow & & \downarrow \\ 66 & + & x & = & 99 \end{array}$ <p>② 媽媽到菜市場買了 45 個雞蛋，在回家的路上有一些破掉了，剩下的雞蛋還有 39 個。</p> <p>教師說明：假設破掉的雞蛋有 y 個</p> $\begin{array}{ccccc} \text{原本的雞蛋個數} & - & \text{破掉的數量} & = & \text{剩下的雞蛋數量} \\ \downarrow & & \downarrow & & \downarrow \\ 45 & - & y & = & 39 \end{array}$ <p>③ 星光超商 1 枝冰棒賣 15 元，敬騰買了若干枝，共付了 135 元。</p> <p>教師說明：假設敬騰買了 x 枝冰棒</p> $\begin{array}{ccccc} \text{1 枝冰棒的價錢} & \times & \text{枝數} & = & \text{總價錢} \\ \downarrow & & \downarrow & & \downarrow \\ 15 & \times & x & = & 135 \end{array}$ <p>④ 米工廠有若干公斤的米，每 2 公斤裝成 1 盒囍米禮盒進行販售，共可以裝成 52 盒。</p> <p>教師說明：假設米工廠有 y 公斤的米</p> $\begin{array}{ccccc} \text{全部米的重量} & \div & \text{每盒米的重量} & = & \text{總盒數} \\ \downarrow & & \downarrow & & \downarrow \\ y & \div & 2 & = & 52 \end{array}$		
第 6 週	2	單元 3 基準量和比較量	<p>n-III-9 理解比例關係的意義，並能據以觀察、表述、計算與解題，如比率、比例尺、速度、基準量等。</p> <p>r-III-3 觀察情境或模式中的數量關</p>	<p>N-6-8 解題：基準量與比較量。比和比值的應用。含交換基準時之關係。</p> <p>R-6-3 數量關係的表示：代數與函數的前置經驗。將具體情境或模式中的數量關</p>	<p>1. 在具體情境中，運用兩量的和，求出基準量和比較量。</p> <p>2. 在具體情境中，運用兩量的差，求出基準量和比較量。</p>	<p>補救教學</p> <p>第 3 單元 基準量和比較量</p> <p>【活動 兩量和及兩量差的應用、練習三】</p> <p>學童可能出現學習問題</p> <p>無法將問題情境用 \square 或 x、y 等符號列成單步驟算式題</p> <p>補救教學活動</p> <p>● 利用 \square 或 x、y 等符號，將問題情境列成整數單步驟被加數未知、加數未知的算式題</p> <p>1. 教師布題。</p> <p>① 樂活社區舉辦螢光夜跑，參加的男生有 60 人，女生有若干人，全部共有 115 人。參加的女生有幾人？</p> <p>教師說明：假設參加螢光夜跑的女生有 x 人</p>	<p>觀察評量</p> <p>操作評量</p> <p>實作評量</p> <p>口頭評量</p> <p>發表評量</p>	

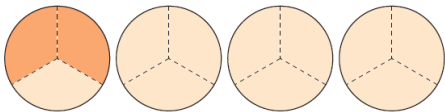
			係，並用文字或符號正確表述，協助推理與解題。	係，學習以文字或符號列出數量關係的關係式。		$60+x=115$ $x=115-60=55$ 答：55 人 ②逸祥買了一份套餐，並加 39 元購買麻吉熊，共付 150 元。一份套餐賣幾元？ 教師說明：假設一份套餐是 x 元 $x+39=150$ $x=150-39=111$ 答：111 元 ●利用□或 x 、 y 等符號，將問題情境列成整數單步驟被減數未知、減數未知的算式題 1. 教師布題。 ①一包釋迦餅有 28 個，元太吃掉一些後，還剩下 16 個。元太吃掉幾個釋迦餅？ 教師說明：假設元太吃掉 x 個釋迦餅 $28-x=16$ $x=28-16=12$ 答：12 個 ②小明有 21 個蘋果，小明比小華少 15 個，小華有幾個蘋果？ 教師說明：假設小華有 x 個蘋果 $x-21=15$ $x=15+21=36$ 答：36 個		
第 7 週	2	單元 4 縮圖和比例尺	n-III-9 理解比例關係的意義，並能據以觀察、表述、計算與解題，如比率、比例尺、速度、基準量等。 s-III-7 認識平面圖形縮放的意義與應用。	S-6-1 放大與縮小：比例思考的應用。「幾倍放大圖」、「幾倍縮小圖」。知道縮放時，對應角相等，對應邊成比例。 S-6-2 解題：地圖比例尺之意義、記號與應用。地圖上兩邊長的比和實際兩邊長的	1. 在具體情境中，運用兩量的和，求出基準量和比較量。 2. 在具體情境中，運用兩量的差，求出基準量和比較量。	補救教學 第 3 單元 基準量和比較量 【活動 兩量和及兩量差的應用、練習三】 學童可能出現學習問題 無法將問題情境用□或 x 、 y 等符號列成單步驟算式題 補救教學活動 ●利用□或 x 、 y 等符號，將問題情境列成整數單步驟被乘數未知、乘數未知的算式題 1. 教師布題。 ①1 個杯子蛋糕賣 55 元，老師買了若干個，共花費 880 元。老師買了幾個杯子蛋糕？ 教師說明：假設老師買了 x 個杯子蛋糕 $55x=880$ $x=880\div 55=16$ 答：16 個 ②小新和朋友共 4 人，一起去看恐龍化石展覽，買門票共付 600 元，每張門票是幾元？	觀察評量 操作評量 實作評量 口頭評量 發表評量	

				比相等。		<p>教師說明：假設每張門票是 x 元</p> $x \times 4 = 600$ $x = 600 \div 4 = 150$ <p>答：150 元</p> <p>●利用 \square 或 x、y 等符號，將問題情境列成整數單步驟被除數未知、除數未知的算式題</p> <p>1. 教師布題。</p> <p>①把 360 個蛋黃酥分裝成幾盒，每盒會有 24 個？</p> <p>教師說明：假設分裝成 x 盒</p> $360 \div x = 24$ $x = 360 \div 24 = 15$ <p>答：15 盒</p> <p>②一瓶蔓越莓汁有 y 毫升，平分成 7 杯，每杯有 300 毫升。這瓶蔓越莓汁有幾毫升？</p> $y \div 7 = 300$ $y = 300 \times 7 = 2100$ <p>答：2100 毫升</p>		
第 8 週	2	單元 4 縮圖和比例尺	<p>n-III-9 理解比例關係的意義，並能據以觀察、表述、計算與解題，如比率、比例尺、速度、基準量等。</p> <p>s-III-7 認識平面圖形縮放的意義與應用。</p>	<p>S-6-1 放大與縮小：比例思考的應用。「幾倍放大圖」、「幾倍縮小圖」。知道縮放時，對應角相等，對應邊成比例。</p> <p>S-6-2 解題：地圖比例尺之意義、記號與應用。地圖上兩邊長的比和實際兩邊長的比相等。</p>	<p>1. 能在具體情境中，透過觀察、比較察覺兩個圖形的異同。</p> <p>2. 能知道縮圖與放大圖的意義。</p> <p>3. 能找出三角形、梯形的原圖和放大圖的對應點、對應邊和對應角。</p> <p>4. 能經由實測，察覺原圖和縮圖或放大圖的每一組對應角都相等。</p> <p>5. 能透過比</p>	<p>補救教學</p> <p>第 4 單元 縮圖和比例尺</p> <p>【活動 縮圖和放大圖及對應點、對應角和對應邊】</p> <p>學童可能出現學習問題</p> <p>不知道比的意義以及表示法和除法之間的關係</p> <p>補救教學活動</p> <p>●從生活情境中認識比的意義、記法以及前項、後項</p> <p>1. 教師布題。</p> <p>生日派對上，<u>敏俊</u>負責調配綜合果汁，他覺得用 2 杯芭樂汁和 3 杯柳橙汁調配成的綜合果汁最好喝。</p> <p>2. 教師要學生說說看，芭樂汁和柳橙汁的數量有什麼關係？怎麼記？</p> <p>芭樂汁和柳橙汁的數量是 2 對 3 的關係。</p> <p>3. 教師歸納：2 對 3 的關係，通常記作 2：3，讀作二比三，像這樣表示數量的方式稱為「比」；「：」符號前面的數稱為前項，後面的數稱為後項。</p> <p>●在生活情境中，認識比值與除法的關係</p> <p>1. 教師布題。</p> <p>好樂多商店舉辦「廢電池集集樂」活動，每收集 5 個廢電池就可以換 1 個茶葉蛋。</p> <p>2. 教師提問：廢電池個數對茶葉蛋個數的關係，用比怎麼表示？廢電池個數是茶葉蛋個數的幾倍？</p>	<p>觀察評量</p> <p>操作評量</p> <p>實作評量</p> <p>口頭評量</p> <p>發表評量</p>	

					較，察覺原圖和縮圖或放大圖的每一組對應邊以相同的比例放大、縮小。 6. 能知道原圖和縮圖或放大圖間的面積關係。	5:1 讀作五比一。 廢電池個數是茶葉蛋個數的 5 倍 3. 教師歸納：比的前項除以後項所得的商稱為比值。 前項÷後項=比值										
第 9 週	2	單元 4 縮圖和比例尺	n-III-9 理解比例關係的意義，並能據以觀察、表述、計算與解題，如比率、比例尺、速度、基準量等。 s-III-7 認識平面圖形縮放的意義與應用。	S-6-1 放大與縮小：比例思考的應用。「幾倍放大圖」、「幾倍縮小圖」。知道縮放時，對應角相等，對應邊成比例。 S-6-2 解題：地圖比例尺之意義、記號與應用。地圖上兩邊長的比和實際兩邊長的比相等。	1. 利用點數格子的方法，在方格紙上繪製縮圖。 2. 利用點數格子的方法，在方格紙上繪製放大圖。 3. 能算出縮圖上的長度和實際長度的比值。 4. 能從縮圖上的長度和實際長度的比值，認識比例尺。	補救教學 第 4 單元 縮圖和比例尺 【活動 繪製縮圖和放大圖、比例尺】 學童可能出現學習問題 不知道利用約分或擴分求得等值分數 補救教學活動 ●能藉由等值分數，認識相等的比 1. 教師布題。 老闆娘特製的鮮奶茶，成分和用量如下表 <table border="1" data-bbox="1008 826 1619 906"> <tr> <td>紅茶 (公升)</td> <td>5</td> <td>10</td> <td>15</td> </tr> <tr> <td>鮮奶 (公升)</td> <td>3</td> <td>6</td> <td>9</td> </tr> </table> 2. 教師提問：紅茶對鮮奶的比要怎麼記？ 5:3 或 10:6 或 15:9 3. 教師請學生計算比值各是多少？ ① $5\div 3 = \frac{5}{3}$ ② $10\div 6 = \frac{10}{6}$ ③ $15\div 9 = \frac{15}{9}$ $\frac{5}{3}$ 、 $\frac{10}{6}$ 和 $\frac{15}{9}$ 相等嗎？ ① $\frac{10\div 2}{6\div 2} = \frac{5}{3}$ ， $\frac{15\div 3}{9\div 3} = \frac{5}{3}$ ，所以是相等的分數。 ② $\frac{5}{3}$ 的分母和分子同乘以 2 是 $\frac{10}{6}$ ，同乘以 3 是 $\frac{15}{9}$ ，所以是相等的分數。 5. 教師歸納：像「5:3」、「10:6」、「15:9」的比值相等，這些比稱為相等的比；記作 5:3=10:6=15:9。	紅茶 (公升)	5	10	15	鮮奶 (公升)	3	6	9	觀察評量 操作評量 實作評量 口頭評量 發表評量	
紅茶 (公升)	5	10	15													
鮮奶 (公升)	3	6	9													
第 10 週	2	單元 4 縮圖和比例	n-III-9 理解比例關係的	S-6-1 放大與縮小：比例思	1. 能藉由縮圖和比例	補救教學 第 4 單元 縮圖和比例尺	觀察評量 操作評量									

		尺	意義，並能據以觀察、表述、計算與解題，如比率、比例尺、速度、基準量等。S-III-7 認識平面圖形縮放的意義與應用。	考的應用。「幾倍放大圖」、「幾倍縮小圖」。知道縮放時，對應角相等，對應邊成比例。S-6-2 解題：地圖比例尺。地圖比例尺之意義、記號與應用。地圖上兩邊長的比和實際兩邊長的比相等。	尺，估算出實際長度或距離。 2. 能藉由比例尺，估算出縮圖的長度或距離。	<p>【活動 比例尺、練習四】</p> <p>學童可能出現學習問題 不了解兩個數量變化成正比的關係</p> <p>補救教學活動 ●能透過生活實例，察覺兩數量變化關係，進而認識正比的意義</p> <p>1. 教師布題。 長方體魚缸的注水時間和水深的關係如下表：</p> <table border="1" data-bbox="1012 386 1675 464"> <tr> <td>注水時間(分鐘)</td> <td>1</td> <td>2</td> <td>3</td> <td>4</td> <td>5</td> <td>6</td> <td>7</td> </tr> <tr> <td>水深(公分)</td> <td>3</td> <td>6</td> <td>9</td> <td>12</td> <td>15</td> <td>18</td> <td>21</td> </tr> </table> <p>2. 教師提問：當注水時間變長時，水的深度會有什麼變化？水深變深。</p> <p>3. 請學生觀察，當注水時間變為原來的 2 倍、3 倍……時，水深有什麼變化？水深會變為原來的 2 倍、3 倍……</p>  <p>4. 教師歸納：像上表，當時間變為原來的 2 倍、3 倍……時，水深也變為原來的 2 倍、3 倍……這兩個量的關係稱為正比例關係，簡稱正比。</p>	注水時間(分鐘)	1	2	3	4	5	6	7	水深(公分)	3	6	9	12	15	18	21	實作評量 口頭評量 發表評量	
注水時間(分鐘)	1	2	3	4	5	6	7																	
水深(公分)	3	6	9	12	15	18	21																	
第 11 週	2	單元 5 四則混合運算	n-III-2 在具體情境中，解決三步驟以上之常見應用問題。r-III-1 理解各種計算規則（含分配律），並協助四則混合計算與應用解題。r-III-2 熟練數（含分	N-6-5 解題：整數、分數、小數的四則應用問題。二到三步驟的應用解題。含使用概數協助解題。R-6-1 數的計算規律：小學最後應認識（1）整數、小數、分數都是數，享有一	1. 能在具體情境中，解決有關分數的連加、連減問題。 2. 能在具體情境中，解決有關分數的連乘、連除問題。 3. 能在具體情境中，解決有關分數的加減或乘	<p>補救教學 第 5 單元四則混合運算</p> <p>【活動 分數連加、連減、連乘、連除的運算】</p> <p>【活動 分數加減或乘除及四則運算】</p> <p>學童可能出現學習問題 不清楚小數乘以小數時，被乘數、乘數和積的小數位數關係</p> <p>補救教學活動 ●能用算式列出小數乘以小數倍的乘法問題</p> <p>1. 教師布題。 1 包酸梅有 100 顆，安安吃了 0.1 包，小萱吃的包數是安安的 0.1 倍，小萱吃了幾包？ $0.1 \times 0.1 = 0.01$</p> <p>2. 教師提問：算式中，被乘數是幾位小數？乘數是幾位小數？積是幾位小數？</p>	觀察評量 操作評量 實作評量 口頭評量 發表評量																	

			數、小數)的四則混合計算。	樣的計算規律。(2)整數乘除計算及規律,因分數運算更容易理解。(3)逐漸體會乘法和除法的計算實為一體。併入其他教學活動。	除問題。 4.能了解分數加、減、乘、除混合計算。 5.能解決分數的四則混合多步驟問題。	被乘數是1位小數,乘數也是1位小數,積是2位小數。 3.教師歸納:小數乘以小數時,積的小數位數與被乘數和乘數的小數位數合起來一樣多。 ●從小數乘法了解被乘數、乘數和積間的關係 1.教師布題。 1瓶沙拉油重1.2公斤,同樣的沙拉油0.6瓶、1瓶和1.8瓶各重幾公斤?把做法記下來。 $1.2 \times 0.6 = 0.72$ $1.2 \times 1 = 1.2$ $1.2 \times 1.8 = 2.16$ 2.教師請學生從算式中觀察被乘數、乘數和積的關係。 被乘數相同時,乘數小於1,積小於被乘數。 被乘數相同時,乘數等於1,積等於被乘數。 被乘數相同時,乘數大於1,積大於被乘數。		
第12週	2	單元5 四則混合運算	n-III-2 在具體情境中,解決三步驟以上之常見應用問題。 r-III-1 理解各種計算規則(含分配律),並協助四則混合計算與應用解題。 r-III-2 熟練數(含分數、小數)的四則混合計算。	N-6-5 解題:整數、分數、小數的四則應用問題。二到三步驟的應用解題。含使用概數協助解題。 R-6-1 數的計算規律:小學最後應認識(1)整數、小數、分數都是數,享有一樣的計算規律。(2)整數乘除計算及規律,因分數運算更容易理解。(3)逐漸體會乘法和除法的計算實為一體。併入其他教學活動。	1.能在具體情境中,解決有關小數的連減、連加問題。 2.能在具體情境中,解決有關小數的加減問題。 3.能在具體情境中,解決有關小數的連乘、連除問題。 4.能在具體情境中,解決有關小數的加減或乘除問題。 1.能了解小數加、減、乘、除混合計算。 2.能解決小	補救教學 第5單元四則混合運算 【活動 小數四則的運算及分數和小數的混合計算】 學童可能出現學習問題 分數除法運算問題 補救教學活動 ●在具體情境中,解決分數除以分數的問題 1.教師布題。 一條長 $\frac{4}{7}$ 公尺的緞帶,每 $\frac{1}{7}$ 公尺剪成1段,共可剪成幾段?  2.教師說明: $\frac{4}{7}$ 公尺是4個 $\frac{1}{7}$ 公尺, $\frac{1}{7}$ 公尺是1個 $\frac{1}{7}$ 公尺,4除以1是4。 $\frac{4}{7} \div \frac{1}{7} = 4 \div 1 = 4$ 答:4段 3.教師歸納:同分母分數相除,只要將分子除以分子即可。 ●在具體情境中,解決整數除以分數的問題 1.教師布題。 有4張一樣大的蔥油餅,要分給小朋友。	觀察評量 操作評量 實作評量 口頭評量 發表評量	

				<p>數的四則混合多步驟問題。</p> <p>3. 能了解分數和小數混合計算，先將小數換為分數才計算。</p> <p>4. 能解決分數和小數的加、減、乘、除混合多步驟問題。</p>	<p>每個小朋友分到$\frac{2}{3}$張，共可分給幾個小朋友？</p>  <p>2. 教師說明：1 張蔥油餅是$\frac{3}{3}$張，4 張是$\frac{12}{3}$張，每個小朋友分到$\frac{2}{3}$張，可以分給 6 個小朋友。</p> $4 \div \frac{2}{3} = \frac{12}{3} \div \frac{2}{3} = 12 \div 2 = 6$ <p>答：6 個小朋友</p>		
第 13 週	2	單元 6 怎樣解題(二)	<p>n-III-10 嘗試將較複雜的情境或模式中的數量關係以算式正確表述，並據以推理或解題。</p> <p>r-III-3 觀察情境或模式中的數量關係，並用文字或符號正確表述，協助推理與解題。</p>	<p>N-6-9 解題：由問題中的數量關係，列出恰當的算式解題（同 R-6-4）。可包含</p> <p>(1) 較複雜的模式（如座位排列模式）；</p> <p>(2) 較複雜的計數：乘法原理、加法原理或其混合；</p> <p>(3) 較複雜之情境：如年齡問題、流水問題、和差問題、雞兔問題。</p> <p>R-6-2 數量關係：代數與函數的前置經驗。從具體情</p>	<p>1. 能利用分配律，簡化分數和小數的四則運算問題。</p> <p>補救教學 第 5 單元 四則混合運算 【活動 簡化計算、練習五】 學童可能出現學習問題 小數除法運算問題 補救教學活動 ●能解決小數除以小數商是小數的除法問題並做驗算</p> <p>1. 教師布題。 0.8 公升的草莓優酪乳，每 0.2 公升裝成 1 杯，共可以裝成幾杯？</p> <p>2. 教師說明： ① 0.8 公升是 8 個 0.1 公升，0.2 公升是 2 個 0.1 公升。8 個 0.1 公升除以 2 個 0.1 公升，可以看成 8 除以 2 得商 4。 ② 除數 0.2 看成整數要乘以 10 是 2，被除數 0.8 也要乘以 10 是 8。0.8 除以 0.2，可以看成 8 除以 2 得商 4。 ③ 除數看成整數要乘以 10 倍。所以，被除數和除數的小數點都要向右移 1 位。 直式記成：</p> $ \begin{array}{r} \begin{array}{l} \times 10 \\ \downarrow \end{array} \\ 0.2 \overline{)0.8} \rightarrow 0.2 \overline{)0.8} \rightarrow 0.2 \overline{)0.8} \\ \underline{0.4} \\ 0.4 \\ \underline{0.4} \\ 0 \end{array} $ <p>答：4 杯</p> <p>3. 教師提問：要如何驗算？</p>	<p>觀察評量 操作評量 實作評量 口頭評量 發表評量</p>	

				境或數量模式之活動出發，做觀察、推理、說明。 R-6-3 數量關係的表示：代數與函數的前置經驗。將具體情境或模式中的數量關係，學習以文字或符號列出數量關係的關係式。		$0.2 \times 4 = 0.8$		
第 14 週	2	單元 6 怎樣解題(二)	n-III-10 嘗試將較複雜的情境或模式中的數量關係以算式正確表述，並據以推理或解題。 r-III-3 觀察情境或模式中的數量關係，並用文字或符號正確表述，協助推理與解題。	N-6-9 解題：由問題中的數量關係，列出恰當的算式解題（同 R-6-4）。可包含 (1) 較複雜的模式（如座位排列模式）； (2) 較複雜的計數：乘法原理、加法原理或其混合； (3) 較複雜之情境：如年齡問題、流水問題、和差問題、雞兔問題。 R-6-2 數量關係：代數與函數的前置經驗。從具體情境或數量模式	1. 透過布題的討論和觀察，解決生活中常用的數量關係問題。	<p>補救教學 第 6 單元 怎樣解題(二) 【活動 平均問題】 學童可能出現學習問題 不理解問題情境與未知數符號之間的關係</p> <p>補救教學活動</p> <p>●能用符號表示未知數並能將問題情境列成含未知數的整數加減單步驟算式題</p> <p>1. 教師布題。 米卡紗買了一碗乾麵並加蛋，共要付幾元？用 x 表示乾麵的價錢。</p>  <p>2. 教師說明：用 x 表示乾麵的價錢，一碗乾麵並加蛋，共要付 $x+10$ 元。</p> <p>3. 教師歸納：我們不知道乾麵幾元時，乾麵的價錢就是未知數。我們可以用 \triangle、\square、$()$、x、y、甲、乙等符號，來表示問題中的未知數。數學上習慣用 x、y 來表示未知數。</p> <p>●能用符號表示未知數並能將問題情境列成含未知數的整數乘除單步驟算式題</p> <p>1. 教師布題。</p>	觀察評量 操作評量 實作評量 口頭評量 發表評量	

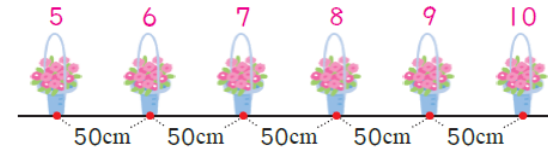
				<p>之活動出發，做觀察、推理、說明。</p> <p>R-6-3 數量關係的表示：代數與函數的前置經驗。將具體情境或模式中的數量關係，學習以文字或符號列出數量關係的關係式。</p>		<p>1. 盒泡芙有若干個，希蒂買了4盒，共有28個泡芙。</p> <p>2. 教師說明並列式：假設1盒泡芙有 x 個，$xx4=28$</p>		
第 15 週	2	單元 7 統計圖表	<p>n-III-10 嘗試將較複雜的情境或模式中的數量關係以算式正確表述，並據以推理或解題。</p> <p>r-III-3 觀察情境或模式中的數量關係，並用文字或符號正確表述，協助推理與解題。</p>	<p>N-6-9 解題：由問題中的數量關係，列出恰當的算式解題（同 R-6-4）。可包含</p> <p>(1) 較複雜的模式（如座位排列模式）；</p> <p>(2) 較複雜的計數：乘法原理、加法原理或其混合；</p> <p>(3) 較複雜之情境：如年齡問題、流水問題、和差問題、雞兔問題。</p> <p>R-6-2 數量關係：代數與函數的前置經驗。從具體情境或數量模式之活動出發，</p>	<p>1. 透過布題的討論和觀察，解決生活中常用的數量關係問題。</p> <p>2. 透過布題的討論和觀察，使用列表找規律的方法解決生活中的應用問題。</p>	<p>補救教學</p> <p>第 6 單元 怎樣解題(二)</p> <p>【活動 年齡問題、雞兔問題】</p> <p>學童可能出現學習問題</p> <p>無法找出數形規律並簡化問題</p> <p>補救教學活動</p> <p>●透過布題的討論和觀察，將問題簡化並思考解題的方法</p> <p>1. 教師布題。</p> <p>參加金馬獎的明星們盛裝打扮走在紅地毯上，紅地毯的一旁擺了80個花籃，花籃和花籃的間隔是50公分，從第54個花籃到第77個花籃的距離有幾公分？</p> <p>2. 教師引導學生簡化問題。</p> <p>①從第1個花籃到第3個花籃的距離有幾公分？</p>  <p>間隔數：$3-1=2$</p> <p>距離：$50 \times 2 = 100$</p> <p>答：100公分</p> <p>②從第1個花籃到第5個花籃的距離有幾公分？</p>  <p>間隔數：$5-1=4$</p>	<p>觀察評量</p> <p>操作評量</p> <p>實作評量</p> <p>口頭評量</p> <p>發表評量</p>	

做觀察、推理、說明。
R-6-3 數量關係的表示：代數與函數的前置經驗。將具體情境或模式中的數量關係，學習以文字或符號列出數量關係的關係式。

距離： $50 \times 4 = 200$

答：200 公分

③從第 5 個花籃到第 10 個花籃的距離有幾公分？



間隔數： $10 - 5 = 5$

距離： $50 \times 5 = 250$

答：250 公分

3. 教師說明找出規律與原則。

間隔數比花籃數少 1

距離 = 間距 \times 間隔數

補救教學

第 6 單元 怎樣解題(二)

【活動 雞兔問題、追趕問題、流水問題、練習六】

學童可能出現學習問題

無法找出數形規律

補救教學活動

●透過列表找規律

1. 教師布題。

跨年晚會的舞臺背景，用 LED 燈管排出相連的正三角形，如下圖。如果要排出 33 個相連的正三角形，共需要幾根燈管？



2. 教師引導學生看圖完成下面的表格。

正三角形的個數(個)	1	2	3	4
燈管的數量(根)	3	5		



3. 教師請學生說明，從上表的資料，發現了什麼？

每多排 1 個正三角形，就需增加 2 根燈管。

正三角形的個數(個)	1	2	3	4
燈管的數量(根)	3	5	7	9



4. 教師再回到原問題引導學生：你是怎麼算的？把做法用算式記下來。

n-III-10 嘗試將較複雜的情境或模式中的數量關係以算式正確表述，並據以推理或解題。
r-III-3 觀察情境或模式中的數量關係，並用文字或符號正確表述，協助推理與解題。

N-6-9 解題：由問題中的數量關係，列出恰當的算式解題(同 R-6-4)。可包含
(1) 較複雜的模式(如座位排列模式)；
(2) 較複雜的計數：乘法原理、加法原理或其混合；
(3) 較複雜之情境：如年齡問題、流水問題、和差問題、雞兔問題。
R-6-2 數量關係：代數與函數的前置經驗。從具體情境或數量模式之活動出發，

1. 透過布題的討論和觀察，解決生活中常用的數量關係問題。
2. 透過布題的討論和觀察，使用列表找規律的方法解決生活中的應用問題。

觀察評量
操作評量
實作評量
口頭評量
發表評量

做觀察、推理、說明。
R-6-3 數量關係的表示：代數與函數的前置經驗。將具體情境或模式中的數量關係，學習以文字或符號列出數量關係的關係式。

第 1 個正三角形是用 3 根燈管排成的，每多排 1 個正三角形需增加 2 根燈管，共增加 $(33-1)$ 個正三角形。
 $3+2 \times (33-1) = 67$
 答：67 根
 5. 教師提問：想想看，還有其他的做法嗎？
 ① $33 \times (3-1) + 1 = 67$
 答：67 根
 ② $3 \times 33 - (33-1) = 67$
 答：67 根

第 17 週

2

第 7 單元
統計圖表

d-III-1 報讀圓形圖，製作折線圖與圓形圖，並據以做簡單推論。

D-6-1 圓形圖：報讀、說明與製作生活中的圓形圖。包含以百分率分配之圓形圖（製作時應提供學生已分成百格的圓形圖。）

1. 能將統計表資料整理並繪製成數量長條圖。
2. 能將統計資料應用省略符號整理成長條圖。
3. 能將統計表資料整理並繪製成折線圖。
4. 能將統計資料應用省略符號整理成折線圖。

補救教學

第 7 單元 統計圖表

【活動 繪製數量長條圖及有省略符號的長條圖、折線圖】

學童可能出現學習問題

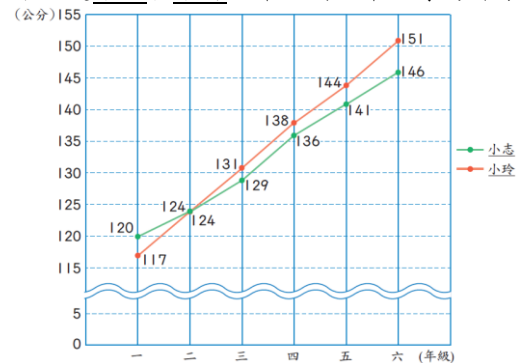
學童不會報讀複雜折線圖

補救教學活動

● 藉由日常生活情境解讀複雜折線圖，並加以比較，了解圖形所代表的意義

1. 教師布題。

下面是小志和小玲一年級到六年級身高折線圖。



▲ 小志和小玲一年級到六年級身高折線圖

2. 教師引導學生看折線圖回答問題。

把折線圖的資料記在下表中：

年級	一	二	三	四	五	六
小志身高(公)	120	124	129	136	141	146
小玲身高(公)	117	124	131	138	144	151

① 小志和小玲在哪個年級時一樣高？是幾公分？

觀察評量
操作評量
實作評量
口頭評量
發表評量

						<p>小志和小玲在二年級時一樣高，是 124 公分。</p> <p>②小志的身高在相鄰的哪兩個年級之間增加最多？增加幾公分？</p> <p>三年級到四年級間增加最多，$136-129=7$，增加 7 公分。</p> <p>③小志和小玲一年級時誰比較高？三年級時誰比較高？</p> <p>一年級時，<u>小志</u>比較高。三年級時，<u>小玲</u>比較高。</p> <p>④從一年級到六年級，<u>小志</u>和<u>小玲</u>各長高幾公分？</p> <p><u>小志</u>一年級是 120 公分，六年級是 146 公分，$146-120=26$，<u>小志</u>長高 26 公分。<u>小玲</u>一年級是 117 公分，六年級是 151 公分，$151-117=34$，<u>小玲</u>長高 34 公分。</p>		
第 18 週	2	第 7 單元 統計圖表	d-III-1 報讀圓形圖，製作折線圖與圓形圖，並據以做簡單推論。	D-6-1 圓形圖：報讀、說明與製作生活中的圓形圖。包含以百分率分配之圓形圖（製作時應提供學生已分成百格的圓形圖。）	<p>1. 能解決繪製圓形圖時，百分率不足 100% 的問題。</p> <p>2. 能解決繪製圓形圖時，百分率大於 100% 的問題。</p>	<p>補救教學</p> <p>第 7 單元 統計圖表</p> <p>【活動 解決圓形圖相關的問題、練習七】</p> <p>學童可能出現學習問題</p> <p>無法理解百分率的意義及其和分數、小數間的關係</p> <p>補救教學活動</p> <p>●由生活情境中的問題知道百分率的表示方法</p> <p>1. 教師利用生活情境布題讓學童認識百分率。請學童看蔬菜飲料和巧克力的圖示說明。</p> <div data-bbox="1003 767 1352 970" data-label="Image"> </div> <p>2. 教師提問：上面圖示中 40% 和 70% 各表示什麼？</p> <p>3. 教師歸納：40% 和 70% 叫作百分率，是生活中比率常用的表示方法。</p> <p>「% 是百分率的符號，$1\% = \frac{1}{100} = 0.01$。40% 表示將全部平分成 100 份，其中的 40 份就是 40%，讀作百分之四十。」</p> <p>●學會百分率與分數、小數的換算問題</p> <p>1. 教師布題引導學生透過計算的方式進行百分率與分數、小數的換算。</p> <p>①<u>獅子棒球隊</u>的打擊率是 32%，用小數表示是多少？</p> <p>方法 1：$1\% = \frac{1}{100}$，$32\% = \frac{32}{100} = 0.32$，所以 $32\% = 0.32$。</p> <p>方法 2：$1\% = 0.01$，32% 是 32 個 0.01 是 0.32，所以 $32\% = 0.32$</p> <p>答：0.32</p>	觀察評量 操作評量 實作評量 口頭評量 發表評量	

					<p>②新一國小科學班的錄取人數占報名人數的 0.9，用百分率表示是多少？</p> <p>方法 1：$0.9 = \frac{9}{10} = \frac{9 \times 10}{10 \times 10} = \frac{90}{100}$，因 $\frac{1}{100} = 1\%$，$\frac{90}{100} = 90\%$，所以 $0.9 = 90\%$</p> <p>方法 2：0.9 是 90 個 0.01，$0.01 = 1\%$，90 個 0.01 是 90%，所以 $0.9 = 90\%$</p> <p>答：90%</p>		
--	--	--	--	--	--	--	--

註：行列太多或不足，請自行增刪。

彰化縣縣立大竹國民小學 112 學年度 第一學期 彈性學習課程

8、各年級彈性學習課程目標／核心素養與學習重點、評量

8-1 各年級普通教育之彈性學習課程內容符合「統整性主題/專題/議題探究課程」、「社團活動與技藝課程」、及「其他類課程」規範，並應經學校課發會審議通過。

課程名稱	國際教育	實施年級 (班級組別)	六年級	教學 節數	每週(1)節，本學期共(21)節
彈性學習 課程類別	1. <input checked="" type="checkbox"/> 統整性(主題、專題、議題)探究課程 2. <input type="checkbox"/> 社團活動與技藝課程(<input type="checkbox"/> 社團活動 <input type="checkbox"/> 技藝課程) 3. <input type="checkbox"/> 其他類課程 <input type="checkbox"/> 本土語文/新住民語文 <input type="checkbox"/> 服務學習 <input type="checkbox"/> 戶外教育 <input type="checkbox"/> 班際或校際交流 <input type="checkbox"/> 自治活動 <input type="checkbox"/> 班級輔導 <input type="checkbox"/> 學生自主學習 <input type="checkbox"/> 領域補救教學				
呼應學校背景、課程願景及特色發展	旨在融合溝通式教學、全語言教學觀、多元智能理論及跨文化理解內涵，配合國家政策發展、社會重大議題及各項溝通功能主題，選取國小學童生活中熟悉的題材與情境為學習的內容，以培養學生英語聽、說、讀、寫溝通能力、學習英語的積極態度及促進其對中外文化習俗之認識為原則。				
核心素養	英-E-A1 具備認真專注的特質及良好的學習習慣，嘗試運用基本的學習策略，強化個人英語文能力。 英-E-A2 具備理解簡易英語文訊息的能力，能運用基本邏輯思考策略提升學習效能。 英-E-B1 具備入門的聽、說、讀、寫英語文能力。在引導下，能運用所學、字詞及句型進行簡易日常溝通。 英-E-B2 具備使用各種資訊科技媒材進行自我學習的能力，以增進英語文聽說讀寫綜合應用能力及文化習俗之理解。 英-E-C2 積極參與課內英語文小組學習活動，培養團隊合作精神。英-E-C3 認識國內外主要節慶習俗及風土民情。 英-E-C3 認識國內外主要節慶習俗及風土民情。				
課程目標	1. 能將各課的主題故事，如：生活作息、食物、國家與物品等，運用在生活對話中。 2. 能認讀並使用相關各課主題之字彙。 3. 能聽懂各課英文字彙及句型，並做出相關的對應。 4. 能聽辨、認讀各課之字音及其字母拼讀單字。 5. 能用英語表達自己的想法。 6. 能運用學過的內容上臺發表意見。 7. 能認識各個國家的名稱。 8. 能認識臺灣在世界地圖上的位置。 9. 國際教育文化學習。				

配合融入之
領域或議題

- 國語文 英語文 本土語
數學 社會 自然科學 藝術 綜合活動
健康與體育 生活課程 科技

- 性別平等教育 人權教育 環境教育 海洋教育 品德教育
生命教育 法治教育 科技教育 資訊教育 能源教育
安全教育 防災教育 閱讀素養 多元文化教育
生涯規劃教育 家庭教育 原住民教育 戶外教育 國際教育

課程架構

教學進度	節數	教學單元名稱	學習表現 (校訂或相關領域)	學習內容 (校訂)	學習目標	學習活動	評量方式	自編 自選教材 /學習單
第1週	1	Starter Unit	1-III-1 能聽辨英語的子音、母音及其不同的組合。 2-III-1 能唸出英語的語音。 2-III-2 能說出課堂中所學的字詞。 2-III-6 能使用簡易的日常生活用語。 2-III-7 能作簡易的回答和描述。 2-III-8 能作簡易的提問。 3-III-1 能辨識課堂中所學的字詞。 4-III-3 能拼寫國小階段基本常用字詞。 5-III-1 認讀與聽寫國小階段字詞。 5-III-7 能以正確的發音及適切的速度朗讀簡易對話。 5-III-9 能運用所學的字母拼讀規則讀出英文字詞。 5-III-10 能運用所學的字母拼讀規則拼寫英文字詞。 6-III-1 具有好奇心，主動向教師或同學提出問題。 7-III-2 能用字典查閱字詞的發音及意義。	Ab-III-1 子音、母音及其組合。 Ab-III-2 單音節、多音節，及重音音節。 Ab-III-5 所學的字母拼讀規則（含看字讀音、聽音拼字）。 B-III-2 國小階段所學字詞及句型的生生活溝通。	1. 能詢問並回答日常進行的課後活動。 2. 能聽辨、認讀子音群的發音及字母拼讀規則。	第一節 【暖身活動】約 5 分鐘 【單字句型教學】約 20 分鐘 A. Listen and say. 1. 利用單字圖卡教導單字 play basketball, play chess, play the recorder, play the piano。 2. 帶領學生反覆念單字直到熟練為止。 3. 將每個單字代入句型 What do you do after school? I usually <u>play the recorder</u> . 讓學生練習問答。 4. 將學生分成兩組，輪流問答。 B. Look and write. 請學生看圖片，依據圖片內容填入正確的單字。 【練習活動】約 10 分鐘 進行活動「志同道合」。 【指定作業】約 5 分鐘 請學生回家聽 CD / 學生版 Super 電子書，複習本節課所學習的內容。 第二節 【暖身活動】約 5 分鐘 【字母拼讀教學】約 20 分鐘 1. 帶全班複習字母 b, p, g, c, l 及其發音。 2. 教導字母 bl, pl, gl, cl 的發音及字母拼讀單字。 3. 帶念 Listen and chant. 句子。 4. 帶念 Listen and say. 韻文。 5. 進行 Listen and number. / Listen, point, and say. 練習。	1. 活動評量 2. 課堂觀察 3. 口語評量 4. 作業評量	

						<p>【練習活動】約 10 分鐘 進行活動「昏天暗地轉轉轉」。</p> <p>【指定作業】約 5 分鐘 請學生回家聽 CD / 學生版 Super 電子書複習本節課所學習的內容。</p>	
第 2 週	1	<p>Unit 1 Be an Early Bird</p> <p>多元文化</p> <p>Daily Routine</p>	<p>1-III-3 能聽辨句子的語調。</p> <p>1-III-4 能聽辨課堂中所學的片語、句子及其重音。</p> <p>1-III-5 能聽辨句子的節奏。</p> <p>1-III-6 能聽懂課堂中所學的字詞。</p> <p>2-III-2 能說出課堂中所學的字詞。</p> <p>2-III-7 能作簡易的回答和描述。</p> <p>2-III-8 能作簡易的提問。</p> <p>2-III-9 能以正確的發音及適切的語調說出簡易句型的句子。</p> <p>3-III-1 能辨識課堂中所學的字詞。</p> <p>3-III-4 能看懂課堂中所學的句子。</p> <p>3-III-5 能看懂課堂中所學的簡易對話。</p> <p>5-III-3 能聽懂、讀懂國小階段基本字詞及句型，並使用於簡易日常溝通。</p> <p>5-III-4 能聽懂日常生活應對中常用語句，並能作適當的回應。</p> <p>6-III-3 主動預習、溫習功課。</p> <p>6-III-4 會在生活中或媒體上注意到學過的英語。</p> <p>6-III-5 樂於接觸課外英語學習素材。</p> <p>7-III-2 能用字典查閱字詞的發音及意義。</p>	<p>Ab-III-1 子音、母音及其組合。</p> <p>Ab-III-2 單音節、多音節，及重音音節。</p> <p>Ab-III-3 片語及句子的重音。</p> <p>Ab-III-4 句子的語調及節奏。</p> <p>Ab-III-5 所學的字母拼讀規則（含看字讀音、聽音拼字）。</p> <p>Ac-III-4 國小階段所學字詞（能聽、讀、說 300 字詞，其中必須拼寫 180 字詞）。</p> <p>Ad-III-2 簡易、常用的句型結構。</p>	<p>1. 能詢問並回答各種作息的時間。</p> <p>2. 能熟練本課單字 have breakfast, have lunch, have dinner, get, go to school, go home, go to bed。</p> <p>3. 能聽懂並應用本課主要句型。</p> <p>4. 能樂於與班上學生進行口語練習。</p> <p>多元文化</p> <p>Lifestyle</p> <p>1. 能詢問並回答日常進行的課後活動。</p> <p>2. 能聽懂並應用本課主要句型。</p> <p>3. 認識早午餐的概念。</p> <p>4. 認識時差的概念。</p>	<p>【練習活動】約 5 分鐘 【單字教學】約 20 分鐘</p> <p>A. Listen and say. 先由聽的方式讓學生熟悉主題單字並跟著說出單字。</p> <p>B. Listen and circle. 播放 CD/Super E-Book，學生根據聽到的內容，大圖中圈出正確的單字圖。</p> <p>·Discover 單元 請學生看圖片，詢問是否知道接近中午所吃的早午餐，在英文稱作什麼？</p> <p>【練習活動】約 10 分鐘 進行活動「就是不一樣」。</p> <p>【指定作業】約 5 分鐘 請學生回家聽 CD / 學生版 Super 電子書複習本課單字。</p> <p>第二節</p> <p>【暖身活動】約 5 分鐘 【句型教學】約 30 分鐘</p> <p>Sentence Pattern A</p> <p>A. Listen and say.</p> <p>1. 播放 CD / Super E-Book，請學生仔細聽內容並跟著念句型 A。</p> <p>2. 引導學生將本課單字代入句型中，進行問答練習。</p> <p>B. Ask and draw the clocks</p> <p>1. 請學生依照課本上圖片的地點和作息進行問答。</p> <p>2. 請學生上臺示範問答，教師給予正確的組別獎勵。</p> <p>Sentence Pattern B</p> <p>A. Listen and say. 引導學生將本課單字代入句型 B 做替換練習。</p> <p>B. Listen and number. 請學生仔細聽，依序將聽到的內容標上號碼。</p>	<p>1. 活動式評量</p> <p>2. 紙筆評量</p> <p>3. 課堂觀察</p> <p>4. 口語評量</p> <p>5. 作業評量</p>

					<p>【指定作業】約 5 分鐘 請學生回家聽 CD / 學生版 Super 電子書複習本課句型。</p>		
第 3 週	1	<p>Unit 1 Be an Early Bird 多元文化 Daily Routine</p>	<p>1-III-12 能聽懂簡易故事及短劇的主要內容。 1-III-13 能辨識簡易句子語調所表達的情緒和態度。 2-III-1 能唸出英語的語音。 2-III-2 能說出課堂中所學的字詞。 3-III-6 能看懂課堂中所學的簡易短文之主要內容。 5-III-7 能以正確的發音及適切的速度朗讀簡易對話。 5-III-8 能以正確的發音及適切的速度朗讀簡易故事及短劇。 6-III-2 樂於參與課堂中各類練習活動，不畏犯錯。 6-III-3 主動預習、溫習功課。 6-III-6 在生活中接觸英語時，樂於探究其意涵並嘗試使用。 7-III-1 運用已學過字詞之聯想以學習新的字詞。 7-III-2 能用字典查閱字詞的發音及意義。 7-III-3 在生活中能把握機會，勇於嘗試使用英語。 9-III-2 能將事件依故事的發展加以排序。 9-III-3 能綜合相關資訊作簡易的猜測。</p>	<p>Ab-III-3 片語及句子的重音。 Ab-III-4 句子的語調及節奏。 Ac-III-4 國小階段所學字詞（能聽、讀、說 300 字詞，其中必須拼寫 180 字詞）。 Ad-III-1 簡易標點符號。 Ad-III-2 簡易、常用的句型結構。 Ae-III-1 簡易歌謠、韻文、短文、故事及短劇。 D-III-1 所學字詞的簡易歸類。</p>	<p>1. 能聽懂並朗讀本課故事內容。 2. 能聽懂並應用本課的俚語。 3. 能分辨並應用「主詞為第三人稱單數，have 要變 has，go 要變為 goes」的用法。</p> <p>第三節 【暖身活動】約 5 分鐘 【故事對話教學】約 20 分鐘 1. Story Reading 帶學生讀本課故事，並指讀課本上的句子。 2. Read Along 播放 CD / Super E-Book，請學生看著課本，再聽一遍故事，教師引導學生以手指字認讀。 3. Read Aloud 帶學生進行分工朗讀、分組朗讀或獨立朗讀練習。 【練習活動】約 10 分鐘 進行活動「是誰在說話？」。 【指定作業】約 5 分鐘 請學生回家聽 CD / 學生版 Super 電子書，複習故事對話。</p> <p>第四節 【暖身活動】約 5 分鐘 【文法教學】約 15 分鐘 1. 複習過去所學之「主詞為第三人稱單數，動詞+ s/ es」的用法，have 變 has，go 變 goes。 2. 帶學生念讀表格中的句子，然後完成下方 Try it. 練習題。 3. 全班一起核對答案。 【練習活動】約 15 分鐘 進行活動「我問你答」。 【指定作業】約 5 分鐘 請學生回家聽 CD / 學生版 Super 電子書，複習本節課所學習的內容。</p>	<p>1. 活動式評量 2. 紙筆評量 3. 課堂觀察 4. 口語評量 5. 作業評量</p>	
第 4 週	1	<p>Unit 1 Be an Early Bird 多元文化 Daily Routine</p>	<p>Ab-III-1 子音、母音及其組合。 Ab-III-2 單音節、多音節，及重音音節。 Ab-III-5 所學的字母拼讀規則（含看字讀音、聽音拼</p>	<p>1. 能聽懂並應用本課的俚語。 2. 能聽懂並了解短文大意。 3. 能聽辨、認讀 br, pr, gr, cr 的字母拼讀發音規則與字母拼讀單字。</p>	<p>第五節 【暖身活動】約 5 分鐘 【短文閱讀教學】約 20 分鐘 1. 播放 CD / Super E-Book，學生跟讀。 2. 請學生將聽到的生活作息單字圈起。 3. 教導學生在敘事文中，找出關鍵的人事時地，便可迅速掌</p>	<p>1. 活動式評量 2. 紙筆評量 3. 課堂觀察 4. 口語評量 5. 作業評量</p>	

			<p>3-III-1 能辨識課堂中所學的字詞。</p> <p>4-III-3 能拼寫國小階段基本常用字詞。</p> <p>5-III-1 認讀與聽寫國小階段字詞。</p> <p>5-III-9 能運用所學的字母拼讀規則讀出英文字詞。</p> <p>5-III-10 能運用所學的字母拼讀規則拼寫英文字詞。</p> <p>7-III-2 能用字典查閱字詞的發音及意義。</p> <p>8-III-4 能了解外國風土民情。</p> <p>9-III-1 能夠將所學字詞做簡易歸類。</p>	<p>字)。</p> <p>Ac-III-4 國小階段所學字詞 (能聽、讀、說 300 字詞, 其中必須拼寫 180 字詞)。</p> <p>D-III-1 所學字詞的簡易歸類。</p> <p>D-III-3 依綜合資訊作簡易猜測。</p>		<p>握文章重點。</p> <p>4. 請學生自行朗讀短文, 教師透過提問, 看學生是否理解文章重點。</p> <p>5. 請學生完成 Fill in the blanks and retell the story. 練習題, 全班一起訂正答案。</p> <p>【跨領域教學】約 10 分鐘</p> <p>1. 問學生是否知道世界各地的時間不同?</p> <p>2. 解說課本圖片內容, 介紹時差的概念。</p> <p>3. Let's Talk 請學生說說看, 自己位在哪一個城市? 現在又是幾點鐘呢?</p> <p>【指定作業】約 5 分鐘 請學生回家聽 CD / 學生版 Super 電子書複習本節課所學習的內容。</p> <p>第六節</p> <p>【暖身活動】約 5 分鐘 【字母拼讀教學】約 20 分鐘</p> <p>A. Sound it out. 學習 br, pr, gr, cr 的字音與字母拼讀單字。</p> <p>B. Listen and chant. 播放 CD / Super E-Book, 請學生跟念發音短句。</p> <p>C. Listen and say. 播放 CD / Super E-Book, 請學生跟念韻文。</p> <p>D. Listen and circle. 教師播放 CD / Super E-Book, 請學生圈選正確的發音字母。</p> <p>E. Listen, point, and say. 教師帶念或播放 CD / Super E-Book, 請學生一邊用手指單字, 一邊跟念, 直到熟練。</p> <p>【練習活動】約 10 分鐘 進行活動「發音心臟病」。</p> <p>【指定作業】約 5 分鐘 請學生回家聽 CD / 學生版 Super 電子書, 複習字母拼讀 br, pr, gr, cr 及字母拼讀單字、拼讀韻文。</p>	
第 5 週	1	<p>Unit 2 I Could Eat a Horse!</p> <p>多元文化</p>	<p>1-III-3 能聽辨句子的語調。</p> <p>1-III-4 能聽辨課堂中所學的句子、重音。</p> <p>1-III-5 能聽辨句子的節奏。</p>	<p>Ab-III-1 子音、母音及其組合。</p> <p>Ab-III-2 單音節、多音節, 及重音音</p>	<p>1. 能詢問並回答自己想吃的食物。</p> <p>2. 能熟練本課字彙 pizza, rice, steak,</p>	<p>第一節</p> <p>【暖身活動】約 5 分鐘 【單字教學】約 20 分鐘</p> <p>A. Listen and say. 先由聽的方式</p>	<p>1. 活動式評量</p> <p>2. 紙筆評量</p> <p>3. 課堂觀察</p>

		Food	<p>1-III-6 能聽懂課堂中所學的字詞。</p> <p>2-III-2 能說出課堂中所學的字詞。</p> <p>2-III-7 能作簡易的回答和描述。</p> <p>2-III-8 能作簡易的提問。</p> <p>2-III-9 能以正確的發音及適切的語調說出簡易句型的句子。</p> <p>3-III-1 能辨識課堂中所學的字詞。</p> <p>3-III-4 能看懂課堂中所學的句子。</p> <p>3-III-5 能看懂課堂中所學的簡易對話。</p> <p>5-III-3 能聽懂、讀懂國小階段基本字詞及句型，並使用於簡易日常溝通。</p> <p>5-III-4 能聽懂日常生活應對中常用語句，並能作適當的回應。</p> <p>6-III-3 主動預習、溫習功課。</p> <p>6-III-4 會在生活中或媒體上注意到學過的英語。</p> <p>6-III-5 樂於接觸課外英語學習素材。</p> <p>7-III-2 能用字典查閱字詞的發音及意義。</p>	<p>節。</p> <p>Ab-III-3 片語及句子的重音。</p> <p>Ab-III-4 句子的語調及節奏。</p> <p>Ab-III-5 所學的字母拼讀規則（含看字讀音、聽音拼字）。</p> <p>Ac-III-4 國小階段所學字詞（能聽、讀、說 300 字詞，其中必須拼寫 180 字詞）。</p> <p>Ad-III-2 簡易、常用的句型結構。</p>	<p>fried chicken, dumplings, noodles, French fries。</p> <p>3. 能聽懂並應用本課主要句型。</p> <p>4. 能樂於與班上學生進行口語練習。</p> <p>多元文化</p> <p>Food</p> <p>1. 能詢問並回答自己想吃的食物。</p> <p>2. 能聽懂並應用本課主要句型。</p> <p>3. 認識均衡飲食的重要性。</p> <p>4. 認識各國有名的麵食。</p>	<p>讓學生熟悉主題單字並跟著說出單字。</p> <p>B. Listen and circle.</p> <p>播放 CD/Super E-Book，學生根據聽到的內容，大圖中圈出正確的單字圖。</p> <p>·Discover 單元</p> <p>請學生猜猜看圖片隱含的意思會是什麼？並說說看吃什麼樣的食物能保持體態輕盈？</p> <p>【練習活動】約 10 分鐘 進行活動「點餐時間」。</p> <p>【指定作業】約 5 分鐘 請學生回家聽 CD / 學生版 Super 電子書複習本課單字。</p> <p>第二節</p> <p>【暖身活動】約 5 分鐘 【句型教學】約 30 分鐘</p> <p>Sentence Pattern A</p> <p>A. Listen and say.</p> <p>1. 播放 CD / Super E-Book，請學生仔細聽內容並跟著念句型 A。</p> <p>2. 引導學生將本課單字代入句型中，進行問答練習。</p> <p>B. Ask and check.</p> <p>請學生利用句型 A 訪問三位同學，再勾選其喜愛的食物。</p> <p>Sentence Pattern B</p> <p>A. Listen and say.</p> <p>引導學生將本課單字代入句型 B 做替換練習。</p> <p>B. Listen and check.</p> <p>請學生仔細聽，勾選正確的食物。</p> <p>【指定作業】約 5 分鐘 請學生回家聽 CD / 學生版 Super 電子書複習本課句型。</p>	<p>4. 口語評量</p> <p>5. 作業評量</p>
第 6 週	1	<p>Unit 2 I Could Eat a Horse!</p> <p>多元文化</p> <p>Food</p>	<p>1-III-12 能聽懂簡易故事及短劇的主要內容。</p> <p>1-III-13 能辨識簡易句子語調所表達的情緒和態度。</p> <p>2-III-1 能唸出英語的語音。</p> <p>2-III-2 能說出課堂中所學的字詞。</p> <p>3-III-6 能看懂課堂中所學的</p>	<p>Ab-III-3 片語及句子的重音。</p> <p>Ab-III-4 句子的語調及節奏。</p> <p>Ac-III-4 國小階段所學字詞（能聽、讀、說 300 字詞，其中必須拼寫</p>	<p>1. 能聽懂並能應用本單元主要句型。</p> <p>2. 能樂於與班上同學進行口語練習活動。</p> <p>3. 能聽懂故事並朗讀本課故事內容。</p>	<p>第三節</p> <p>【暖身活動】約 15 分鐘</p> <p>1. 請學生用本課句型 Would you like some _____? Yes, please. / No, thank you. 問 7 位同學，每次問完後須在課本第 21~22 頁圈起該單字。</p>	<p>1. 活動式評量</p> <p>2. 紙筆評量</p> <p>3. 課堂觀察</p> <p>4. 口語評量</p> <p>5. 作業評量</p>

		<p>簡易短文之主要內容。</p> <p>5-III-7 能以正確的發音及適切的速度朗讀簡易對話。</p> <p>5-III-8 能以正確的發音及適切的速度朗讀簡易故事及短劇。</p> <p>6-III-2 樂於參與課堂中各類練習活動，不畏犯錯。</p> <p>6-III-3 主動預習、溫習功課。</p> <p>6-III-6 在生活中接觸英語時，樂於探究其意涵並嘗試使用。</p> <p>7-III-1 運用已學過字詞之聯想以學習新的字詞。</p> <p>7-III-2 能用字典查閱字詞的發音及意義。</p> <p>7-III-3 在生活中能把握機會，勇於嘗試使用英語。</p> <p>9-III-2 能將事件依故事的發展加以排序。</p> <p>9-III-3 能綜合相關資訊作簡易的猜測。</p>	<p>180 字詞)。</p> <p>Ad-III-1 簡易標點符號。</p> <p>Ad-III-2 簡易、常用的句型結構。</p> <p>Ae-III-1 簡易歌謠、韻文、短文、故事及短劇。</p> <p>D-III-1 所學字詞的簡易歸類。</p>	<p>4. 能聽懂並應用本課的俚語。</p>	<p>2. 圈完的學生可回座位坐下，教師請第一位和最後一位坐下的學生上臺進行問答。</p> <p>【故事對話教學】約 25 分鐘</p> <p>1. Story Reading 帶學生讀本課故事，並指讀課本上的句子。</p> <p>2. Read Along 播放 CD / Super E-Book，請學生看著課本，再聽一遍故事，教師引導學生以手指字認讀。</p> <p>3. Read Aloud 帶學生進行分工朗讀、分組朗讀或獨立朗讀練習。</p> <p>第四節</p> <p>【暖身活動】約 5 分鐘</p> <p>【文法教學】約 15 分鐘</p> <p>1. 說明可以數出數量的物品為「可數名詞」，複數通常加 s；無法計數或細小難數者為「不可數名詞」，後面不可加 s。</p> <p>2. 教導學生 some 表示「一些」，後面可接可數名詞或不可數名詞。</p> <p>3. 帶學生念讀表格中的句子，然後完成下方 Try it. 練習題。</p> <p>4. 全班一起核對答案。</p> <p>【練習活動】約 15 分鐘 進行活動「超級點餐王」。</p> <p>【指定作業】約 5 分鐘 請學生回家聽 CD / 學生版 Super 電子書，複習本節課所學習的內容。</p>		
第 7 週	1	<p>Unit 2 I Could Eat a Horse! 多元文化 Food</p>	<p>1-III-1 能聽辨英語的子音、母音及其不同的組合。</p> <p>1-III-2 能聽辨字詞是單音節或多音節，並辨識重音的音節。</p> <p>2-III-1 能唸出英語的語音。</p> <p>2-III-2 能說出課堂中所學的字詞。</p> <p>3-III-1 能辨識課堂中所學的</p>	<p>Ab-III-1 子音、母音及其組合。</p> <p>Ab-III-2 單音節、多音節，及重音音節。</p> <p>Ab-III-5 所學的字母拼讀規則（含看字讀音、聽音拼字）。</p>	<p>1. 能閱讀並運用閱讀技巧了解短文內容大意。</p> <p>2. 能閱讀並了解跨領域短文內容大意。</p>	<p>第五節</p> <p>【暖身活動】約 5 分鐘</p> <p>【短文閱讀教學】約 30 分鐘</p> <p>1. 播放 CD / Super E-Book，帶學生跟讀。</p> <p>2. 請學生將聽到的食物單字圈起來。</p> <p>3. 教師說明心智圖的功能，是透過圖像幫助學生了解文章重點，本課以主題 food 出發，畫</p>	<p>1. 活動式評量</p> <p>2. 紙筆評量</p> <p>3. 課堂觀察</p> <p>4. 口語評量</p>

			<p>字詞。</p> <p>4-III-3 能拼寫國小階段基本常用字詞。</p> <p>5-III-1 認讀與聽寫國小階段字詞。</p> <p>5-III-9 能運用所學的字母拼讀規則讀出英文字詞。</p> <p>5-III-10 能運用所學的字母拼讀規則拼寫英文字詞。</p> <p>7-III-2 能用字典查閱字詞的發音及意義。</p> <p>8-III-4 能了解外國風土民情。</p> <p>9-III-1 能夠將所學字詞做簡易歸類。</p>	<p>Ac-III-4 國小階段所學字詞（能聽、讀、說 300 字詞，其中必須拼寫 180 字詞）。</p> <p>D-III-1 所學字詞的簡易歸類。</p> <p>D-III-3 依綜合資訊作簡易猜測。</p>		<p>出相關聯的對象，如在米開朗基羅家吃午餐的人，與每一個人所對應想吃的食物。</p> <p>4. 請學生自行朗讀短文，教師透過提問了解學生是否理解文章重點。</p> <p>5. 請學生完成 Read and write. 練習題，然後全班一起訂正答案。</p> <p>【指定作業】約 5 分鐘 請學生回家聽 CD / 學生版 Super 電子書複習短文內容。</p> <p>第六節</p> <p>【暖身活動】約 5 分鐘 【跨領域教學】約 30 分鐘</p> <p>1. 問問看學生喜歡什麼樣的麵食？最常吃哪一種麵食？</p> <p>2. 解說課本圖片內容：spaghetti 義大利麵、beef noodles 牛肉麵、pho 越南河粉。</p> <p>3. Think and Share 請學生想一想自己最喜歡的麵食是什麼，並分享其他各地有名的麵食。</p> <p>【指定作業】約 5 分鐘 請學生回家聽 CD / 學生版 Super 電子書複習本節課所學習的內容。</p>	
第 8 週	1	<p>Unit 2 I Could Eat a Horse!</p> <p>多元文化 Food</p>	<p>1-III-1 能聽辨英語的子音、母音及其不同的組合。</p> <p>1-III-2 能聽辨字詞是單音節或多音節，並辨識重音的音節。</p> <p>2-III-1 能唸出英語的語音。</p> <p>2-III-2 能說出課堂中所學的字詞。</p> <p>3-III-1 能辨識課堂中所學的字詞。</p> <p>4-III-3 能拼寫國小階段基本常用字詞。</p> <p>5-III-1 認讀與聽寫國小階段字詞。</p> <p>5-III-9 能運用所學的字母拼讀規則讀出英文字詞。</p> <p>5-III-10 能運用所學的字母拼讀規則拼寫英文字詞。</p>	<p>Ab-III-1 子音、母音及其組合。</p> <p>Ab-III-2 單音節、多音節，及重音音節。</p> <p>Ab-III-5 所學的字母拼讀規則（含看字讀音、聽音拼字）。</p> <p>Ac-III-4 國小階段所學字詞（能聽、讀、說 300 字詞，其中必須拼寫 180 字詞）。</p> <p>D-III-1 所學字詞的簡易歸類。</p> <p>D-III-3 依綜合資訊作簡易猜測。</p>	<p>1. 能聽辨、認讀 tr, dr 字母拼讀發音規則與字母拼讀單字。</p> <p>2. 複習本課的單字、句型及故事內容。</p>	<p>第七節</p> <p>【暖身活動】約 10 分鐘 【字母拼讀教學】約 25 分鐘</p> <p>A. Sound it out. 學習 tr, dr 的字音與字母拼讀單字。</p> <p>B. Listen and chant. 播放 CD / Super E-Book，請學生跟念發音短句。</p> <p>C. Listen and say. 播放 CD / Super E-Book，請學生跟念韻文。</p> <p>D. Listen and number. 教師播放 CD / Super E-Book，請學生將聽到的單字標號依序填入。</p> <p>E. Listen, point, and say. 教師帶念或播放 CD / Super E-Book，請學生一邊用手指單字，一邊跟念，直到熟練。</p>	<p>1. 紙筆評量</p> <p>2. 課堂觀察</p> <p>3. 口語評量</p>

		<p>7-III-2 能用字典查閱字詞的發音及意義。</p> <p>9-III-1 能夠將所學字詞做簡易歸類。</p>			<p>【指定作業】約 5 分鐘 請學生回家聽 CD / 學生版 Super 電子書，複習字母拼讀 tr, dr 及字母拼讀單字、拼讀韻文。</p> <p>第八節</p> <p>【暖身活動】約 5 分鐘 【單字複習】約 5 分鐘 帶念本課單字，並套入句型 I'd like some _____</p> <p>【句型與文法複習】約 10 分鐘</p> <ol style="list-style-type: none"> 帶念本課 Sentence Pattern A 和 Sentence Pattern B。 讓學生練習 some + 可數名詞複數 / some + 不可數名詞的用法。 <p>【故事對話複習】約 15 分鐘</p> <ol style="list-style-type: none"> 請學生跟念本課故事。 分組練習，並上臺演出本課故事。 <p>【指定作業】約 5 分鐘 請學生回家聽 CD / 學生版 Super 電子書，複習本節課所學習的內容。</p>		
第 9 週	1	Review 1	<p>1-III-3 能聽辨句子的語調。</p> <p>1-III-4 能聽辨課堂中所學的片語、句子及其重音。</p> <p>1-III-5 能聽辨句子的節奏。</p> <p>1-III-6 能聽懂課堂中所學的字詞。</p> <p>2-III-2 能說出課堂中所學的字詞。</p> <p>2-III-7 能作簡易的回答和描述。</p> <p>2-III-8 能作簡易的提問。</p> <p>2-III-9 能以正確的發音及適切的語調說出簡易句型的句子。</p> <p>3-III-1 能辨識課堂中所學的字詞。</p> <p>3-III-4 能看懂課堂中所學的句子。</p> <p>3-III-5 能看懂課堂中所學的簡易對話。</p> <p>5-III-3 能聽懂、讀懂國小階</p>	<p>Ab-III-1 子音、母音及其組合。</p> <p>Ab-III-2 單音節、多音節，及重音音節。</p> <p>Ab-III-3 片語及句子的重音。</p> <p>Ab-III-4 句子的語調及節奏。</p> <p>Ab-III-5 所學的字母拼讀規則（含看字讀音、聽音拼字）。</p> <p>Ac-III-4 國小階段所學字詞（能聽、讀、說 300 字詞，其中必須拼寫 180 字詞）。</p> <p>Ad-III-2 簡易、常用的句型結構。</p>	<ol style="list-style-type: none"> 複習 Units 1~2 的單字與句型。 複習 Starter Unit、Unit 1、Unit 2 的字音與字母拼讀單字。 	<p>第一節</p> <p>【暖身活動】約 5 分鐘 【單字句型複習】約 30 分鐘</p> <ol style="list-style-type: none"> 教師利用單字圖卡複習 Units 1~2 的單字與句型。 抽點幾位學生，請他們說說看，圖中的人物都各自正在進行什麼活動？ 播放 CD / Super E-Book，請學生依聽到的內容，勾選正確的答案。 <p>【指定作業】約 5 分鐘 請學生回家聽 CD / 學生版 Super 電子書，複習 Units 1~2 的單字與句型。</p> <p>第二節</p> <p>【暖身活動】約 5 分鐘 【字母拼讀複習】約 30 分鐘</p> <ol style="list-style-type: none"> 教師利用 Super E-Book 複習 Starter Unit、Units 1~2 的字母拼讀發音規則。 	<ol style="list-style-type: none"> 活動式評量 紙筆評量 課堂觀察 口語評量 作業評量

			<p>段基本字詞及句型，並使用於簡易日常溝通。</p> <p>5-III-4 能聽懂日常生活應對中常用語句，並能作適當的回應。</p> <p>6-III-3 主動預習、溫習功課。</p> <p>6-III-4 會在生活中或媒體上注意到學過的英語。</p> <p>6-III-5 樂於接觸課外英語學習素材。</p> <p>7-III-2 能用字典查閱字詞的發音及意義。</p>			<p>2. 請學生翻開課本第 36 頁，播放 CD，請學生依據聽到的內容，依序填上正確的號碼。</p> <p>【指定作業】約 5 分鐘 請學生回家聽 CD / 學生版 Super 電子書，複習 Starter Unit、Units 1~2 的字母拼讀。</p>	
第 10 週	1	Review 1	<p>1-III-3 能聽辨句子的語調。</p> <p>1-III-4 能聽辨課堂中所學的片語、句子及其重音。</p> <p>1-III-5 能聽辨句子的節奏。</p> <p>1-III-6 能聽懂課堂中所學的字詞。</p> <p>2-III-2 能說出課堂中所學的字詞。</p> <p>2-III-7 能作簡易的回答和描述。</p> <p>2-III-8 能作簡易的提問。</p> <p>2-III-9 能以正確的發音及適切的語調說出簡易句型的句子。</p> <p>3-III-1 能辨識課堂中所學的字詞。</p> <p>3-III-4 能看懂課堂中所學的句子。</p> <p>3-III-5 能看懂課堂中所學的簡易對話。</p> <p>5-III-3 能聽懂、讀懂國小階段基本字詞及句型，並使用於簡易日常溝通。</p> <p>5-III-4 能聽懂日常生活應對中常用語句，並能作適當的回應。</p> <p>6-III-3 主動預習、溫習功課。</p> <p>6-III-4 會在生活中或媒體上注意到學過的英語。</p>	<p>Ab-III-1 子音、母音及其組合。</p> <p>Ab-III-2 單音節、多音節，及重音音節。</p> <p>Ab-III-3 片語及句子的重音。</p> <p>Ab-III-4 句子的語調及節奏。</p> <p>Ab-III-5 所學的字母拼讀規則（含看字讀音、聽音拼字）。</p> <p>Ac-III-4 國小階段所學字詞（能聽、讀、說 300 字詞，其中必須拼寫 180 字詞）。</p> <p>Ad-III-2 簡易、常用的句型結構。</p>	<p>能熟練 Units 1~2 的單字與句型。</p>	<p>第三節 【暖身活動】約 5 分鐘 【單字句型複習】約 10 分鐘 教師利用單字圖卡複習 Units 1~2 的單字與句型。 【短文閱讀教學】約 20 分鐘 1. 請學生一邊念文章，一邊將生活作息與食物的單字圈起來。 2. 請學生說說看圈起來的單字是哪些，並帶全班再念過一次。 3. 教師帶念文章，並提問問題，看學生是否了解內容。 4. 請學生依照短文在頁面底下的作答空格填入正確答案。 5. 全班一起檢討答案。 【指定作業】約 5 分鐘 請學生回家聽 CD / 學生版 Super 電子書，複習 Units 1~2 的單字與句型。</p> <p>第四節 【暖身活動】約 5 分鐘 【短文閱讀教學】約 5 分鐘 教師帶領學生念課本第 37 頁短文，再次複習上次學過的內容。 【短文仿寫練習】約 25 分鐘 1. 請學生在讀完範文後，想一想自己週末的計畫，並寫下自己週末的作息時間與活動。 2. 請學生依照剛才寫下的週末時程表，並仿照範文，完成一篇短文。</p>	<p>1. 活動式評量</p> <p>2. 紙筆評量</p> <p>3. 課堂觀察</p> <p>4. 口語評量</p> <p>5. 作業評量</p>

			6-III-5 樂於接觸課外英語學習素材。 7-III-2 能用字典查閱字詞的發音及意義。			3. 請學生上臺分享自己的週末規畫，可由全班票選出最理想的週末時程表。 【指定作業】約 5 分鐘 請學生回家聽 CD / 學生版 Super 電子書，複習 Units 1~2 的單字與句型。		
第 11 週	1	Unit 3 It's All Greek to Me <u>多元文化</u> Countries	1-III-3 能聽辨句子的語調。 1-III-4 能聽辨課堂中所學的片語、句子及其重音。 1-III-5 能聽辨句子的節奏。 1-III-6 能聽懂課堂中所學的字詞。 2-III-2 能說出課堂中所學的字詞。 2-III-7 能作簡易的回答和描述。 2-III-8 能作簡易的提問。 2-III-9 能以正確的發音及適切的語調說出簡易句型的句子。 3-III-1 能辨識課堂中所學的字詞。 3-III-4 能看懂課堂中所學的句子。 3-III-5 能看懂課堂中所學的簡易對話。 5-III-3 能聽懂、讀懂國小階段基本字詞及句型，並使用於簡易日常溝通。 5-III-4 能聽懂日常生活應對中常用語句，並能作適當的回應。 6-III-3 主動預習、溫習功課。 6-III-4 會在生活中或媒體上注意到學過的英語。 6-III-5 樂於接觸課外英語學習素材。 7-III-2 能用字典查閱字詞的發音及意義。	Ab-III-1 子音、母音及其組合。 Ab-III-2 單音節、多音節，及重音音節。 Ab-III-3 片語及句子的重音。 Ab-III-4 句子的語調及節奏。 Ab-III-5 所學的字母拼讀規則（含看字讀音、聽音拼字）。 Ac-III-4 國小階段所學字詞（能聽、讀、說 300 字詞，其中必須拼寫 180 字詞）。 Ad-III-2 簡易、常用的句型結構。	1. 能詢問並回答各個國家的名稱。 2. 能熟練本課單字 Canada, Egypt, Greece, Italy, Japan, Taiwan, the UK, the USA。 3. 能聽懂並應用本課主要句型。 4. 能樂於與班上學生進行口語練習。 <u>多元文化</u> Nation 1. 能詢問並回答各個國家的名稱。 2. 能聽懂並應用本課主要句型。 3. 認識世界上各國的國旗。 4. 認識全世界的護照的顏色。	【暖身活動】約 5 分鐘 【單字教學】約 20 分鐘 A. Listen and say. 先由聽的方式讓學生熟悉主題單字並跟著說出單字。 B. Listen and circle. 播放 CD/Super E-Book，學生根據聽到的內容，大圖中圈出正確的單字圖。 ·Discover 單元 請學生猜猜看，世界上各國的國旗，最常使用的顏色是哪三色？ 【練習活動】約 10 分鐘 進行活動「周遊列國」。 【指定作業】約 5 分鐘 請學生回家聽 CD / 學生版 Super 電子書複習本課單字。 <u>第二節</u> 【暖身活動】約 5 分鐘 【句型教學】約 30 分鐘 Sentence Pattern A A. Listen and say. 1. 播放 CD / Super E-Book，請學生仔細聽內容並跟著念句型 A。 2. 引導學生將本課單字代入句型中，進行問答練習。 B. Listen, number, and write. 請學生聽內容，依序在空格中填入號碼，並寫出聽到的單字。 Sentence Pattern B A. Listen and say. 引導學生將本課單字代入句型 B 做替換練習。 B. Ask and answer. 請學生 2 人一組，依課本圖片輪流進行問答，並在人物旁邊	1. 活動式評量 2. 紙筆評量 3. 課堂觀察 4. 口語評量 5. 作業評量	

						<p>打勾。 【指定作業】約 5 分鐘 請學生回家聽 CD / 學生版 Super 電子書複習本課句型。</p>		
第 12 週	1	<p>Unit 3 It's All Greek to Me 多元文化 Countries</p>	<p>1-III-12 能聽懂簡易故事及短劇的主要內容。 1-III-13 能辨識簡易句子語調所表達的情緒和態度。 2-III-1 能唸出英語的語音。 2-III-2 能說出課堂中所學的字詞。 3-III-6 能看懂課堂中所學的簡易短文之主要內容。 5-III-7 能以正確的發音及適切的速度朗讀簡易對話。 5-III-8 能以正確的發音及適切的速度朗讀簡易故事及短劇。 6-III-2 樂於參與課堂中各類練習活動，不畏犯錯。 6-III-3 主動預習、溫習功課。 6-III-6 在生活中接觸英語時，樂於探究其意涵並嘗試使用。 7-III-1 運用已學過字詞之聯想以學習新的字詞。 7-III-2 能用字典查閱字詞的發音及意義。 7-III-3 在生活中能把握機會，勇於嘗試使用英語。 9-III-2 能將事件依故事的發展加以排序。 9-III-3 能綜合相關資訊作簡易的猜測。</p>	<p>Ab-III-3 片語及句子的重音。 Ab-III-4 句子的語調及節奏。 Ac-III-4 國小階段所學字詞（能聽、讀、說 300 字詞，其中必須拼寫 180 字詞）。 Ad-III-1 簡易標點符號。 Ad-III-2 簡易、常用的句型結構。 Ae-III-1 簡易歌謠、韻文、短文、故事及短劇。 D-III-1 所學字詞的簡易歸類。</p>	<p>1. 能聽懂並朗讀本課故事內容。 2. 能聽懂並應用本課的俚語。 3. 能分辨並應用「國名、星期、人名的字首須大寫」之用法。</p>	<p>【指定作業】約 5 分鐘 請學生回家聽 CD / 學生版 Super 電子書複習本課句型。</p> <p>第三節 【暖身活動】約 5 分鐘 【故事對話教學】約 20 分鐘 1. Story Reading 帶學生讀本課故事，並指讀課本上的句子。 2. Read Along 播放 CD / Super E-Book，請學生看著課本，再聽一遍故事，教師引導學生以手指字認讀。 3. Read Aloud 帶學生進行分工朗讀、分組朗讀或獨立朗讀練習。 【練習活動】約 10 分鐘 進行活動「看圖造句」。 【指定作業】約 5 分鐘 請學生回家聽 CD / 學生版 Super 電子書，複習故事對話。</p> <p>第四節 【暖身活動】約 5 分鐘 【文法教學】約 15 分鐘 1. 教導學生專有名詞的第一個字母通常都要大寫，而「國家」、「星期」、「人名」皆屬專有名詞，故字首字母須大寫。 2. 任意舉一個課本上的例子，看看是否皆符合專有名詞字首字母大寫的規則。 3. 帶學生念讀表格中的句子，然後完成下方 Try it. 練習題。 4. 全班一起核對答案。 【練習活動】約 15 分鐘 進行活動「他 / 她從哪裡來？」。 【指定作業】約 5 分鐘 請學生回家聽 CD / 學生版 Super 電子書，複習本節課所學習的內容。</p>	<p>1. 活動式評量 2. 紙筆評量 3. 課堂觀察 4. 口語評量 5. 作業評量</p>	

Unit 3 It's
All Greek
to Me

多元文化
Countries

1-III-1 能聽辨英語的子音、
母音及其不同的組合。
1-III-2 能聽辨字詞是單音節
或多音節，並辨識重音的音
節。
2-III-1 能唸出英語的語音。
2-III-2 能說出課堂中所學
的字詞。
3-III-1 能辨識課堂中所學
的字詞。
4-III-3 能拼寫國小階段基本
常用字詞。
5-III-1 認讀與聽寫國小階段
字詞。
5-III-9 能運用所學的字母拼
讀規則讀出英文字詞。
5-III-10 能運用所學的字母拼
讀規則拼寫英文字詞。
7-III-2 能用字典查閱字詞的
發音及意義。
8-III-4 能了解外國風土民
情。
9-III-1 能夠將所學字詞做簡
易歸類。

Ab-III-1 子音、母
音及其組合。
Ab-III-2 單音節、
多音節，及重音音
節。
Ab-III-5 所學的字
母拼讀規則（含看
字讀音、聽音拼
字）。
Ac-III-4 國小階段
所學字詞（能
聽、讀、說 300 字
詞，其中必須拼寫
180 字詞）。
D-III-1 所學字詞的
簡易歸類。
D-III-3 依綜合資訊
作簡易猜測。

1. 能閱讀並運用閱
讀技巧了解短文內
容大意。
2. 能閱讀並了解跨
領域短文內容大
意。
3. 能聽辨、認讀
nk, ng 的字音與字
母拼讀單字。

第五節

【暖身活動】約 5 分鐘
【短文閱讀教學】約 20 分鐘
1. 播放 CD / Super E-Book，學
生跟讀。
2. 請學生將聽到的國家單字圈
起來。
3. 教師說明 Story Map，是透過
此一閱讀策略在文章中找出關
鍵的主角人物、事發地點、故
事出現的問題及解決方法來
掌握文章重點。
4. 請學生自行朗讀短文，教師
透過提問了解學生是否理解文
章重點。
5. 請學生完成 Fill in the blanks.
練習題，然後全班一起訂正答
案。
【跨領域教學】約 10 分鐘
1. 問學生有出國的經驗嗎？是
否知道出國有什麼必備證件，
帶出護照的主題。
2. 解說課本圖片內容，並詢問
學生是否知道全世界的護照共
有幾種顏色？
3. Find the Answer On-Line 請學
生上網找一找全世界的護照共
有幾種顏色。
【指定作業】約 5 分鐘
請學生回家聽 CD / 學生版
Super 電子書複習本節課所學習
的內容。
第六節
【暖身活動】約 10 分鐘
【字母拼讀教學】約 20 分鐘
A. Sound it out.
學習 nk, ng 的字音與字母拼讀
單字。
B. Listen and chant.
播放 CD / Super E-Book，請學
生跟念發音短句。
C. Listen and say.
播放 CD / Super E-Book，學生
跟念韻文。
D. Listen and number.
教師播放 CD / Super E-Book，
請學生將聽到的單字標號依序
填入。
E. Listen, point, and say.

1. 活動式評
量
2. 紙筆評量
3. 課堂觀察
4. 口語評量
5. 作業評量

						<p>教師帶念或播放 CD / Super E-Book，請學生用手指單字，一邊跟念，直到熟練。</p> <p>【指定作業】約 10 分鐘 請學生回家聽 CD / 學生版 Super 電子書，複習字母拼讀 nk, ng 及字母拼讀單字、拼讀韻文。</p>	
第 14 週	1	<p>Unit 4 You're under My Umbrella 多元文化 Objects</p>	<p>1-III-3 能聽辨句子的語調。 1-III-4 能聽辨課堂中所學的片語、句子及其重音。 1-III-5 能聽辨句子的節奏。 1-III-6 能聽懂課堂中所學的字詞。 2-III-2 能說出課堂中所學的字詞。 2-III-7 能作簡易的回答和描述。 2-III-8 能作簡易的提問。 2-III-9 能以正確的發音及適切的語調說出簡易句型的句子。 3-III-1 能辨識課堂中所學的字詞。 3-III-4 能看懂課堂中所學的句子。 3-III-5 能看懂課堂中所學的簡易對話。 5-III-3 能聽懂、讀懂國小階段基本字詞及句型，並使用於簡易日常溝通。 5-III-4 能聽懂日常生活應對中常用語句，並能作適當的回應。 6-III-3 主動預習、溫習功課。 6-III-4 會在生活中或媒體上注意到學過的英語。 6-III-5 樂於接觸課外英語學習素材。 7-III-2 能用字典查閱字詞的發音及意義。</p>	<p>Ab-III-1 子音、母音及其組合。 Ab-III-2 單音節、多音節，及重音音節。 Ab-III-3 片語及句子的重音。 Ab-III-4 句子的語調及節奏。 Ab-III-5 所學的字母拼讀規則（含看字讀音、聽音拼字）。 Ac-III-4 國小階段所學字詞（能聽、讀、說 300 字詞，其中必須拼寫 180 字詞）。 Ad-III-2 簡易、常用的句型結構。</p>	<p>1. 能詢問並回答物品的主人。 2. 能熟練本課字彙 cellphone, key, watch, water bottle, umbrella, glasses, gloves, shoes。 3. 能聽懂並應用本課主要句型。 4. 能樂於與班上學生進行口語練習。</p> <p>多元文化 物品</p> <p>1. 能詢問並回答物品的主人。 2. 能聽懂並應用本課主要句型。 3. 認識電話裝置的演進。 4. 認識利用電話裝置回收在利用的過程。</p>	<p>教師帶念或播放 CD / Super E-Book，請學生用手指單字，一邊跟念，直到熟練。</p> <p>【指定作業】約 10 分鐘 請學生回家聽 CD / 學生版 Super 電子書，複習字母拼讀 nk, ng 及字母拼讀單字、拼讀韻文。</p> <p>第一節 【暖身活動】約 5 分鐘 【單字教學】約 20 分鐘 A. Listen and say. 先由聽的方式讓學生熟悉主題單字並跟著說出單字。 B. Listen and circle. 播放 CD/Super E-Book，學生根據聽到的內容，大圖中圈出正確的單字圖。 ·Discover 單元 請學生看圖片，說說看曾看過圖中的哪一些電話裝置？在演進過程中，它們有何不同之處？ 【練習活動】約 10 分鐘 進行活動「積分大賽」。 【指定作業】約 5 分鐘 請學生回家聽 CD / 學生版 Super 電子書複習本課單字。</p> <p>第二節 【暖身活動】約 5 分鐘 【句型教學】約 30 分鐘 Sentence Pattern A A. Listen and say. 1. 播放 CD / Super E-Book，請學生仔細聽內容並跟著念句型 A。 2. 引導學生將本課單字代入句型中，進行問答練習。 B. Ask and say. 請學生 2 人一組輪流問答，直到正確找出每樣物品的主人後，即可在對方的課本上簽名。 Sentence Pattern B A. Listen and say. 引導學生將本課單字代入句型 B 做替換練習。 B. Listen and write.</p>	<p>1. 活動式評量 2. 紙筆評量 3. 課堂觀察 4. 口語評量 5. 作業評量</p>

第 15 週	1	Unit 4 You're under My Umbrella 多元文化 Objects	<p>1-III-12 能聽懂簡易故事及短劇的主要內容。</p> <p>1-III-13 能辨識簡易句子語調所表達的情緒和態度。</p> <p>2-III-1 能唸出英語的語音。</p> <p>2-III-2 能說出課堂中所學的字詞。</p> <p>3-III-6 能看懂課堂中所學的簡易短文之主要內容。</p> <p>5-III-7 能以正確的發音及適切的速度朗讀簡易對話。</p> <p>5-III-8 能以正確的發音及適切的速度朗讀簡易故事及短劇。</p> <p>6-III-2 樂於參與課堂中各類練習活動，不畏犯錯。</p> <p>6-III-3 主動預習、溫習功課。</p> <p>6-III-6 在生活中接觸英語時，樂於探究其意涵並嘗試使用。</p> <p>7-III-1 運用已學過字詞之聯想以學習新的字詞。</p> <p>7-III-2 能用字典查閱字詞的發音及意義。</p> <p>7-III-3 在生活中能把握機會，勇於嘗試使用英語。</p> <p>9-III-2 能將事件依故事的發展加以排序。</p> <p>9-III-3 能綜合相關資訊作簡易的猜測。</p>	<p>Ab-III-3 片語及句子的重音。</p> <p>Ab-III-4 句子的語調及節奏。</p> <p>Ac-III-4 國小階段所學字詞（能聽、讀、說 300 字詞，其中必須拼寫 180 字詞）。</p> <p>Ad-III-1 簡易標點符號。</p> <p>Ad-III-2 簡易、常用的句型結構。</p> <p>Ae-III-1 簡易歌謠、韻文、短文、故事及短劇。</p> <p>D-III-1 所學字詞的簡易歸類。</p>	<p>1. 能聽懂並能應用本單元主要句型。</p> <p>2. 能樂於與班上同學進行口語練習活動。</p> <p>3. 能聽懂故事並朗讀本課故事內容。</p> <p>4. 能聽懂並應用本課的俚語。</p> <p>5. 能分辨並應用「所有格」的用法。</p>	<p>請學生仔細聽，依據內容將所有格填到正確的物品空格中。</p> <p>【指定作業】約 5 分鐘</p> <p>請學生回家聽 CD / 學生版 Super 電子書複習本課句型。</p>	
					<p>第三節</p> <p>【暖身活動】約 15 分鐘</p> <p>1. 教師任意向幾位學生借幾樣不同的物品放在桌上。</p> <p>2. 請學生拿起一樣物品並問 Whose _____ is it? 或 Whose _____ are they?, 該生可指定人回答，答對將物品還給主人，答錯則留在桌上，活動進行直到所有物品物歸原主。</p> <p>【故事對話教學】約 25 分鐘</p> <p>1. Story Reading 帶學生讀本課故事，並指讀課本上的句子。</p> <p>2. Read Along 播放 CD / Super E-Book，請學生看著課本，再聽一遍故事，教師引導學生以手指字認讀。</p> <p>3. Read Aloud 帶學生進行分工朗讀、分組朗讀或獨立朗讀練習。</p> <p>第四節</p> <p>【暖身活動】約 5 分鐘</p> <p>【文法教學】約 15 分鐘</p> <p>1. 說明「所有格」用來表示某人的所有權，中文意思就是「……的」，後面接名詞，如：my shoes, her umbrella。</p> <p>2. 帶學生念讀表格中的句子，然後完成下方 Try it. 練習題。</p> <p>3. 全班一起核對答案。</p> <p>【練習活動】約 15 分鐘</p> <p>進行活動「尋找主人」。</p> <p>【指定作業】約 5 分鐘</p> <p>請學生回家聽 CD / 學生版 Super 電子書，複習本節課所學習的內容。</p>	<p>1. 活動式評量</p> <p>2. 紙筆評量</p> <p>3. 課堂觀察</p> <p>4. 口語評量</p> <p>5. 作業評量</p>	

第 16 週	1	Unit 4 You're under My Umbrella 多元文化 Objects	<p>1-III-1 能聽辨英語的子音、母音及其不同的組合。</p> <p>1-III-2 能聽辨字詞是單音節或多音節，並辨識重音的音節。</p> <p>2-III-1 能唸出英語的語音。</p> <p>2-III-2 能說出課堂中所學的字詞。</p> <p>3-III-1 能辨識課堂中所學的字詞。</p> <p>4-III-3 能拼寫國小階段基本常用字詞。</p> <p>5-III-1 認讀與聽寫國小階段字詞。</p> <p>5-III-9 能運用所學的字母拼讀規則讀出英文字詞。</p> <p>5-III-10 能運用所學的字母拼讀規則拼寫英文字詞。</p> <p>7-III-2 能用字典查閱字詞的發音及意義。</p> <p>8-III-4 能了解外國風土民情。</p> <p>9-III-1 能夠將所學字詞做簡易歸類。</p>	<p>Ab-III-1 子音、母音及其組合。</p> <p>Ab-III-2 單音節、多音節，及重音音節。</p> <p>Ab-III-5 所學的字母拼讀規則（含看字讀音、聽音拼字）。</p> <p>Ac-III-4 國小階段所學字詞（能聽、讀、說 300 字詞，其中必須拼寫 180 字詞）。</p> <p>D-III-1 所學字詞的簡易歸類。</p> <p>D-III-3 依綜合資訊作簡易猜測。</p>	<p>1. 能閱讀並運用閱讀技巧了解短文內容大意。</p> <p>2. 能閱讀並了解跨領域短文內容大意。</p>	<p>第五節</p> <p>【暖身活動】約 5 分鐘</p> <p>【短文閱讀教學】約 30 分鐘</p> <p>1. 播放 CD / Super E-Book，帶學生跟讀。</p> <p>2. 請學生將聽到的物品單字圈起來。</p> <p>3. 請學生自行朗讀短文，教師透過提問了解學生是否理解文章重點。</p> <p>4. 教師解說五個改寫句子的意思，請學生依照短文先後順序排列，完成 Number the sentences in the correct order from 1 to 5. 練習題，然後全班一起訂正答案。</p> <p>【指定作業】約 5 分鐘</p> <p>請學生回家聽 CD / 學生版 Super 電子書複習短文內容。</p> <p>第六節</p> <p>【暖身活動】約 5 分鐘</p> <p>【跨領域教學】約 30 分鐘</p> <p>1. 問問看學生家中是否有未回收的舊手機？</p> <p>2. 解說課本圖片內容：old cellphones 舊手機、Take out the parts. 取出零件、Reuse the materials. 重複使用材料、gold 黃金、silver 銀、other metals 其他金屬、a new cellphone 一支新手機。</p> <p>3. Think and Share 請學生想一想為什麼要回收舊手機？有哪些好處？並與大家分享。</p> <p>【指定作業】約 5 分鐘</p> <p>請學生回家聽 CD / 學生版 Super 電子書複習本節課所學習的內容。</p>	<p>1. 活動式評量</p> <p>2. 紙筆評量</p> <p>3. 課堂觀察</p> <p>4. 口語評量</p>
第 17 週	1	Unit 4 You're under My Umbrella 多元文化 Objects	<p>1-III-1 能聽辨英語的子音、母音及其不同的組合。</p> <p>1-III-2 能聽辨字詞是單音節或多音節，並辨識重音的音節。</p> <p>2-III-1 能唸出英語的語音。</p> <p>2-III-2 能說出課堂中所學的字詞。</p>	<p>Ab-III-1 子音、母音及其組合。</p> <p>Ab-III-2 單音節、多音節，及重音音節。</p> <p>Ab-III-5 所學的字母拼讀規則（含看字讀音、聽音拼</p>	<p>1. 能聽辨、認讀 sk, sp, st 的字母拼讀發音規則與字母拼讀單字。</p> <p>2. 複習本課的單字、句型及故事內容。</p>	<p>第七節</p> <p>【暖身活動】約 5 分鐘</p> <p>【字母拼讀教學】約 20 分鐘</p> <p>A. Sound it out. 學習 sk, sp, st 的字音與字母拼讀單字。</p> <p>B. Listen and chant. 播放 CD / Super E-Book，請學</p>	<p>1. 紙筆評量</p> <p>2. 課堂觀察</p> <p>3. 口語評量</p>

		<p>3-III-1 能辨識課堂中所學的字詞。</p> <p>4-III-3 能拼寫國小階段基本常用字詞。</p> <p>5-III-1 認讀與聽寫國小階段字詞。</p> <p>5-III-9 能運用所學的字母拼讀規則讀出英文字詞。</p> <p>5-III-10 能運用所學的字母拼讀規則拼寫英文字詞。</p> <p>7-III-2 能用字典查閱字詞的發音及意義。</p> <p>9-III-1 能夠將所學字詞做簡易歸類。</p>	<p>字)。</p> <p>Ac-III-4 國小階段所學字詞 (能聽、讀、說 300 字詞，其中必須拼寫 180 字詞)。</p> <p>D-III-1 所學字詞的簡易歸類。</p> <p>D-III-3 依綜合資訊作簡易猜測。</p>	<p>生跟念發音短句。</p> <p>C. Listen and say. 播放 CD / Super E-Book，請學生跟念韻文。</p> <p>D. Listen and circle. 教師播放 CD / Super E-Book，請學生依序將聽到的單字圈起來。</p> <p>E. Listen, point, and say. 教師帶念或播放 CD / Super E-Book，請學生一邊用手指單字，一邊跟念，直到熟練。</p> <p>【練習活動】約 10 分鐘 進行活動「拳王賽」。</p> <p>【指定作業】約 5 分鐘 請學生回家聽 CD / 學生版 Super 電子書，複習字母拼讀 sk, sp, st 及字母拼讀單字、拼讀韻文。</p> <p>第八節</p> <p>【暖身活動】約 5 分鐘 【單字複習】約 5 分鐘 帶念本課單字，並代入句型 It's <u>Kelly's cellphone</u>、They're <u>my gloves</u>。</p> <p>【句型與文法複習】約 10 分鐘</p> <ol style="list-style-type: none"> 帶念本課 Sentence Pattern A 和 Sentence Pattern B。 讓學生練習所有格的用法。 <p>【故事對話複習】約 15 分鐘</p> <ol style="list-style-type: none"> 請學生跟念本課故事。 分組練習，並上臺演出本課故事。 <p>【指定作業】約 5 分鐘 請學生回家聽 CD / 學生版 Super 電子書，複習本節課所學習的內容。</p>			
第 18 週	1	Review 2	<p>1-III-3 能聽辨句子的語調。</p> <p>1-III-4 能聽辨課堂中所學的片語、句子及其重音。</p> <p>1-III-5 能聽辨句子的節奏。</p> <p>1-III-6 能聽懂課堂中所學的字詞。</p> <p>2-III-2 能說出課堂中所學的字詞。</p> <p>2-III-7 能作簡易的回答和描</p>	<p>Ab-III-1 子音、母音及其組合。</p> <p>Ab-III-2 單音節、多音節，及重音音節。</p> <p>Ab-III-3 片語及句子的重音。</p> <p>Ab-III-4 句子的語調及節奏。</p>	<ol style="list-style-type: none"> 複習 Units 3~4 的單字與句型。 複習 Units 3~4 的字音與字母拼讀單字。 	<p>第一節</p> <p>【暖身活動】約 5 分鐘 【單字句型複習】約 30 分鐘</p> <ol style="list-style-type: none"> 教師利用單字圖卡複習 Units 3~4 的單字與句型。 抽點幾位學生，請他們說說看，圖中有哪些學過的物品？這些旅客來自哪些國家？ 播放 CD / Super E-Book，請 	<ol style="list-style-type: none"> 活動式評量 紙筆評量 課堂觀察 口語評量 作業評量

		<p>述。</p> <p>2-III-8 能作簡易的提問。</p> <p>2-III-9 能以正確的發音及適切的語調說出簡易句型的句子。</p> <p>3-III-1 能辨識課堂中所學的字詞。</p> <p>3-III-4 能看懂課堂中所學的句子。</p> <p>3-III-5 能看懂課堂中所學的簡易對話。</p> <p>5-III-3 能聽懂、讀懂國小階段基本字詞及句型，並使用於簡易日常溝通。</p> <p>5-III-4 能聽懂日常生活應對中常用語句，並能作適當的回應。</p> <p>6-III-3 主動預習、溫習功課。</p> <p>6-III-4 會在生活中或媒體上注意到學過的英語。</p> <p>6-III-5 樂於接觸課外英語學習素材。</p> <p>7-III-2 能用字典查閱字詞的發音及意義。</p>	<p>Ab-III-5 所學的字母拼讀規則（含看字讀音、聽音拼字）。</p> <p>Ac-III-4 國小階段所學字詞（能聽、讀、說 300 字詞，其中必須拼寫 180 字詞）。</p> <p>Ad-III-2 簡易、常用的句型結構。</p>		<p>學生依序將聽到的內容標上號碼。</p> <p>【指定作業】約 5 分鐘 請學生回家聽 CD / 學生版 Super 電子書，複習 Units 3~4 的單字與句型。</p> <p>第二節</p> <p>【暖身活動】約 10 分鐘 【字母拼讀複習】約 25 分鐘</p> <ol style="list-style-type: none"> 1. 教師利用 Super E-Book 複習 Starter Unit、Units 1~4 的字母拼讀發音規則。 2. 請學生翻開課本第 68 頁，將全班分為 2 人或 4 人一組進行活動。 3. 學生以丟擲銅板方式前進，正面可走兩步，反面只能走一步。 4. 念出單字後，都必須重新猜拳，決定下一回合丟擲銅板的人，最快抵達終點者獲勝。 <p>【指定作業】約 5 分鐘 請學生回家聽 CD / 學生版 Super 電子書，複習 Starter Unit、Units 1~4 的字母拼讀。</p>		
第 19 週	1	Review 2	<p>1-III-3 能聽辨句子的語調。</p> <p>1-III-4 能聽辨課堂中所學的片語、句子及其重音。</p> <p>1-III-5 能聽辨句子的節奏。</p> <p>1-III-6 能聽懂課堂中所學的字詞。</p> <p>2-III-2 能說出課堂中所學的字詞。</p> <p>2-III-7 能作簡易的回答和描述。</p> <p>2-III-8 能作簡易的提問。</p> <p>2-III-9 能以正確的發音及適切的語調說出簡易句型的句子。</p> <p>3-III-1 能辨識課堂中所學的字詞。</p> <p>3-III-4 能看懂課堂中所學的</p>	<p>Ab-III-1 子音、母音及其組合。</p> <p>Ab-III-2 單音節、多音節，及重音音節。</p> <p>Ab-III-3 片語及句子的重音。</p> <p>Ab-III-4 句子的語調及節奏。</p> <p>Ab-III-5 所學的字母拼讀規則（含看字讀音、聽音拼字）。</p> <p>Ac-III-4 國小階段所學字詞（能聽、讀、說 300 字詞，其中必須拼寫</p>	能熟練 Units 1~4 的單字與句型。	<p>第三節</p> <p>【暖身活動】約 5 分鐘 【單字句型複習】約 10 分鐘 教師利用單字圖卡複習 Units 3~4 的單字與句型。</p> <p>【短文閱讀教學】約 20 分鐘</p> <ol style="list-style-type: none"> 1. 請學生一邊念文章，一邊將物品與國家的單字圈起來。 2. 請學生說說看圈起來的單字是哪些，並帶全班再念過一次。 3. 教師帶念文章，並提問問題，看學生是否了解內容。 4. 請學生依照短文在頁面底下的題目勾選作答。 5. 全班一起檢討答案。 <p>【指定作業】約 5 分鐘 請學生回家聽 CD / 學生版 Super 電子書，複習 Units 3~4</p>	<ol style="list-style-type: none"> 1. 活動式評量 2. 紙筆評量 3. 課堂觀察 4. 口語評量 5. 作業評量

		<p>句子。</p> <p>3-III-5 能看懂課堂中所學的簡易對話。</p> <p>5-III-3 能聽懂、讀懂國小階段基本字詞及句型，並使用於簡易日常溝通。</p> <p>5-III-4 能聽懂日常生活應對中常用語句，並能作適當的回應。</p> <p>6-III-3 主動預習、溫習功課。</p> <p>6-III-4 會在生活中或媒體上注意到學過的英語。</p> <p>6-III-5 樂於接觸課外英語學習素材。</p> <p>7-III-2 能用字典查閱字詞的發音及意義。</p>	<p>180 字詞)。</p> <p>Ad-III-2 簡易、常用的句型結構。</p>		<p>的單字與句型。</p> <p>第四節</p> <p>【暖身活動】約 5 分鐘</p> <p>【短文閱讀教學】約 10 分鐘</p> <p>1. 教師帶領學生念課本第 69 頁短文，再次複習上次學過的內容。</p> <p>2. 請學生在讀完範文後，想一想自己是否曾有寫卡片給他人的經驗？</p> <p>3. 請學生透過範文的引導，想想看卡片上有哪些必要資訊？</p> <p>【短文仿寫練習】約 20 分鐘</p> <p>1. 請學生思考，若要寫卡片給聖誕老人，會寫些什麼話給他？</p> <p>2. 依照剛才讀過的範文，依照底線處的指示，請學生完成一封寫給聖誕老人的卡片。</p> <p>【指定作業】約 5 分鐘</p> <p>請學生回家聽 CD / 學生版 Super 電子書，複習 Units 3~4 的單字與句型。</p>	
第 20 週	1	<p>Final Review</p> <p>1-III-3 能聽辨句子的語調。</p> <p>1-III-4 能聽辨課堂中所學的句子語、句子及其重音。</p> <p>1-III-5 能聽辨句子的節奏。</p> <p>1-III-6 能聽懂課堂中所學的字詞。</p> <p>2-III-2 能說出課堂中所學的字詞。</p> <p>2-III-7 能作簡易的回答和描述。</p> <p>2-III-8 能作簡易的提問。</p> <p>2-III-9 能以正確的發音及適切的語調說出簡易句型的句子。</p> <p>3-III-1 能辨識課堂中所學的字詞。</p> <p>3-III-4 能看懂課堂中所學的句子。</p> <p>3-III-5 能看懂課堂中所學的簡易對話。</p> <p>5-III-3 能聽懂、讀懂國小階</p>	<p>Ab-III-1 子音、母音及其組合。</p> <p>Ab-III-2 單音節、多音節，及重音音節。</p> <p>Ab-III-3 片語及句子的重音。</p> <p>Ab-III-4 句子的語調及節奏。</p> <p>Ab-III-5 所學的字母拼讀規則（含看字讀音、聽音拼字）。</p> <p>Ac-III-4 國小階段所學字詞（能聽、讀、說 300 字詞，其中必須拼寫 180 字詞）。</p> <p>Ad-III-2 簡易、常用的句型結構。</p>	<p>1. 複習 Units 1~4 的單字句型。</p> <p>2. 複習 Units 1~4 的故事對話。</p> <p>3. 能在教師引導下，進行讀者劇場的角色扮演。</p>	<p>第一節</p> <p>【暖身活動】約 5 分鐘</p> <p>【綜合應用活動】約 20 分鐘</p> <p>1. 拿出 Unit 2,3 單字圖卡複習單字。</p> <p>2. 請學生翻開課本第 71~72 頁，並詢問學生喜歡出國旅行嗎？最想去的是哪兒？說明若有機會到該國旅行，該如何著手查詢資料。</p> <p>3. 簡單介紹國家翻翻書製作流程：選定一個最想去國家，找尋跟該國相關的有趣主題，上網查詢相關資料，再依照 ❶~❷ 順序即完成。</p> <p>4. 鼓勵學生回家製作國家翻翻書，並於下次上課時帶來與全班分享。</p> <p>【練習活動】約 10 分鐘</p> <p>進行活動「深海尋寶」。</p> <p>【指定作業】約 5 分鐘</p> <p>請學生回家聽 CD / 學生版</p>	<p>1. 活動式評量</p> <p>2. 紙筆評量</p> <p>3. 課堂觀察</p> <p>4. 口語評量</p>

			<p>段基本字詞及句型，並使用於簡易日常溝通。</p> <p>5-III-4 能聽懂日常生活應對中常用語句，並能作適當的回應。</p> <p>6-III-3 主動預習、溫習功課。</p> <p>6-III-4 會在生活中或媒體上注意到學過的英語。</p> <p>6-III-5 樂於接觸課外英語學習素材。</p> <p>7-III-2 能用字典查閱字詞的發音及意義。</p>			<p>Super 電子書，複習 Units 1~4 的單字和句型。</p> <p>第二節</p> <p>【暖身活動】約 5 分鐘</p> <p>【讀者劇場教學】約 30 分鐘</p> <p>1. 請學生翻開課本第 75~79 頁，引導學生念出認得的句子。</p> <p>2. 教師講解句意。</p> <p>3. 播放 CD / Super E-Book，帶全班一起練習對話，鼓勵學生融入角色，並強調聲音語調的變化與重要性。</p> <p>3. 將全班分成 7 人一組練習，教師巡視並協助有需要的學生。</p> <p>4. 各組輪流上臺演出。</p> <p>【指定作業】約 5 分鐘</p> <p>請學生回家聽 CD / 學生版 Super 電子書，複習 Units 1~4 的單字、句型、故事對話。</p>	
第 21 週	1	Final Review	<p>1-III-6 能聽懂課堂中所學的字詞。</p> <p>1-III-9 能聽懂簡易句型的句子。</p> <p>3-III-1 能辨識課堂中所學的字詞。</p> <p>3-III-4 能看懂課堂中所學的句子。</p> <p>3-III-6 能看懂課堂中所學的簡易短文之主要內容。</p> <p>5-III-1 認讀與聽寫國小階段字詞。</p> <p>6-III-1 具有好奇心，主動向教師或同學提出問題。</p> <p>6-III-2 樂於參與課堂中各類練習活動，不畏犯錯。</p> <p>6-III-3 主動預習、溫習功課。</p> <p>6-III-4 會在生活中或媒體上注意到學過的英語。</p>	<p>Ac-III-4 國小階段所學字詞（能聽、讀、說 300 字詞，其中必須拼寫 180 字詞）。</p> <p>Ae-III-1 簡易歌謠、韻文、短文、故事及短劇。</p> <p>D-III-1 所學字詞的簡易歸類。</p> <p>D-III-3 依綜合資訊作簡易猜測。</p>	<p>1. 認識世界熱門景點。</p> <p>2. 能聽懂並朗讀本課短文內容。</p> <p>3. 能說出世界熱門景點的英語名稱。</p> <p>4. 能聽懂並跟唱本課歌謠。</p>	<p>Culture-Hot Spots</p> <p>第一節</p> <p>【準備活動】</p> <p>教師鼓勵學生分享最近一次的旅遊經驗。</p> <p>【引起動機】</p> <p>1. 教師帶念本課歌謠 Come See the Hot Spots 並簡單解釋歌詞意思。</p> <p>2. 播放 CD / Super E-Book，請學生聆聽，熟悉旋律及節奏並跟唱。</p> <p>3. 可配合歌詞的內容設計簡單的動作，帶領學生邊唱邊做動作，或請學生自行設計動作，全班一起練習。</p> <p>【發展活動】</p> <p>教師教學國際文化：</p> <p>1. Italy</p>	<p>1. 活動評量</p> <p>2. 紙筆評量</p> <p>3. 課堂觀察</p> <p>4. 口語評量</p> <p>5. 作業評量</p> <p>6. 觀察評量</p>

6-III-5 樂於接觸課外英語學習素材。
6-III-6 在生活中接觸英語時，樂於探究其意涵並嘗試使用。
7-III-1 運用已學過字詞之聯想以學習新的字詞。
7-III-2 能用字典查閱字詞的發音及意義。
7-III-3 在生活中能把握機會，勇於嘗試使用英語。
8-III-4 能了解外國風土民情。

(1)介紹米開朗基羅是一位勤奮的藝術家，一生都相當投入藝術創作，而其繪畫方面的代表作為西斯廷禮拜堂的圓頂壁畫《創世紀》，費時四年才完成。由於西斯廷禮拜堂高度約有六層樓高，需透過棚架爬上去才能工作，因此一天必須爬上爬下數次，且夏季時，室內氣溫相當高，又必須躺在棚架上仰頭作畫，過程相當艱辛。據說，米開朗基羅曾因太投入創作，竟有好幾週的時間忙到忘記脫掉鞋子，勤奮於投入創作的精神令人十分敬佩。

(2)教師呈現《創世紀》並請學生分享感受。

2. Egypy

(1)介紹古代世界七大奇蹟：古代世界七大奇蹟為人類所選出世上最具代表的七個事物，包括：空中花園、奧林匹亞宙斯神像、阿耳忒彌斯神廟、摩索拉斯王陵墓、羅得島太陽神銅像、亞歷山大燈塔及吉薩大金字塔，其中僅有埃及的吉薩大金字塔至今仍存在，其餘皆因地震、火災或其他人為因素而毀壞。

(2)介紹古夫與吉薩大金字塔：古夫是埃及古王國時期的法老王，他下令建造了世界最高的金字塔——吉薩大金字塔，也稱為古夫金字塔。根據文獻記載，金字塔是古埃及法老王的陵墓，存放法老王的木乃伊，因為埃及人相信死後會復活，所以將屍體製成木乃伊，以利長久保存。

【統整總結】

1.教師事先將本課的景點分別寫在白紙上，請兩位學生上臺，面對面站著，各將一張地標

放在背後。
2.教師說 Go!，兩位學生想辦法看到並說出對方背後的景點，而且盡量不能讓對方看到自己的，先看到並正確說出對方景點者獲勝。

彰化縣縣立大竹國民小學 112 學年度 第二學期 彈性學習課程

8、各年級彈性學習課程目標／核心素養與學習重點、評量

8-1 各年級普通教育之彈性學習課程內容符合「統整性主題/專題/議題探究課程」、「社團活動與技藝課程」、及「其他類課程」規範，並應經學校課發會審議通過。

課程名稱	國際教育	實施年級 (班級組別)	六年級	教學 節數	每週(1)節，本學期共(18)節
彈性學習 課程類別	1. <input checked="" type="checkbox"/> 統整性(主題、專題、議題)探究課程 2. <input type="checkbox"/> 社團活動與技藝課程(<input type="checkbox"/> 社團活動 <input type="checkbox"/> 技藝課程) 3. <input type="checkbox"/> 其他類課程 <input type="checkbox"/> 本土語文/新住民語文 <input type="checkbox"/> 服務學習 <input type="checkbox"/> 戶外教育 <input type="checkbox"/> 班際或校際交流 <input type="checkbox"/> 自治活動 <input type="checkbox"/> 班級輔導 <input type="checkbox"/> 學生自主學習 <input type="checkbox"/> 領域補救教學				
呼應學校背 景、課程願 景及特色發 展	旨在融合溝通式教學、全語言教學觀、多元智能理論及跨文化理解內涵，配合國家政策發展、社會重大議題及各項溝通功能主題，選取國小學童生活中熟悉的題材與情境為學習的內容，以培養學生英語聽、說、讀、寫溝通能力、學習英語的積極態度及促進其對中外文化習俗之認識為原則。				
核心素養	英-E-A1 具備認真專注的特質及良好的學習習慣，嘗試運用基本的學習策略，強化個人英語文能力。 英-E-A2 具備理解簡易英語文訊息的能力，能運用基本邏輯思考策略提升學習效能。 英-E-B1 具備入門的聽、說、讀、寫英語文能力。在引導下，能運用所學、字詞及句型進行簡易日常溝通。 英-E-B2 具備使用各種資訊科技媒材進行自我學習的能力，以增進英語文聽說讀寫綜合應用能力及文化習俗之理解。 英-E-C2 積極參與課內英語文小組學習活動，培養團隊合作精神。英-E-C3 認識國內外主要節慶習俗及風土民情。 英-E-C3 認識國內外主要節慶習俗及風土民情。				

課程目標

1. 能將各課的主題故事，如：衣物、休閒活動、病症與地點等，運用在生活對話中。
2. 能認讀並使用相關各課主題之字彙。
3. 能聽懂各課英文字彙及句型，並做出相關的對應。
4. 能聽辨、認讀各課之字音及其字母拼讀單字。
5. 能用英語表達自己的想法。
6. 能運用學過的內容上臺發表意見。
7. 能認識各個國家的名稱。
8. 能認識臺灣在世界地圖上的位置。
9. 國際教育文化學習。

配合融入之領域或議題

- 國語文 英語文 本土語
數學 社會 自然科學 藝術 綜合活動
健康與體育 生活課程 科技

- 性別平等教育 人權教育 環境教育 海洋教育 品德教育
生命教育 法治教育 科技教育 資訊教育 能源教育
安全教育 防災教育 閱讀素養 多元文化教育
生涯規劃教育 家庭教育 原住民教育 戶外教育 國際教育

課程架構

教學進度	節數	教學單元名稱	學習表現 (校訂或相關領域)	學習內容 (校訂)	學習目標	學習活動	評量方式	自編 自選教材 /學習單
第1週	1	Starter Unit	1-III-2 能聽辨字詞是單音節或多音節，並辨識重音的音節。 1-III-3 能聽辨句子的語調。 1-III-6 能聽懂課堂中所學的字詞。 1-III-9 能聽懂簡易句型的句子。 1-III-12 能聽懂簡易故事及短劇的主要內容。 2-III-7 能作簡易的作答和描述。	Ab-III-2 單音節、多音節，及重音音節。 Ab-III-4 句子的語調及節奏。 Ac-III-3 簡易的生活用語。 Ac-III-4 國小階段所學字詞（能聽、讀、說	1. 複習常見子音群的發音及字母拼讀規則。 2. 能詢問並回答疑問代名詞的句型。	第一節 【暖身活動】約 5 分鐘 【字母拼讀複習】約 20 分鐘 1. 教師播放 CD / Super E-Book，請學生翻開課本第 vii~viii 頁，複習發音及字母拼讀單字。 2. 教師將課本第 vii~viii 頁所有的字母拼讀單字寫在黑板上，或利用 Super E-Book，任意指一個單字，再抽點學生念。 【練習活動】約 10 分鐘 進行活動「發音 Bingo」。 【指定作業】約 5 分鐘 請學生回家聽 CD / 學生版 Super 電子書複習常見子音群的發音及字母拼讀單字。 第二節 【暖身活動】約 5 分鐘	1. 活動評量 2. 課堂觀察 3. 口語評量 4. 作業評量	

			<p>2-III-9 能以正確的發音及適切的語調說出簡易句型的句子。</p> <p>3-III-5 能看懂課堂中所學的簡易對話。</p> <p>3-III-7 能看懂繪本故事的主要內容。</p> <p>4-III-3 能拼寫國小階段基本常用字詞。</p> <p>4-III-6 能書寫課堂中所學的句子。</p> <p>5-III-1 認讀與聽寫國小階段字詞。</p> <p>5-III-2 在聽讀時，能辨識書本中相對應的書寫文字。</p> <p>5-III-8 能以正確的發音及適切的速度朗讀簡易故事及短劇。或同學提出問題。</p> <p>6-III-2 樂於參與課堂中各類練習活動，不畏犯錯。</p> <p>7-III-1 運用已學過字詞之聯想以學習新的字詞。</p> <p>9-III-1 能夠將所學字詞做簡易歸類。</p>	<p>300 字詞，其中必須拼寫 180 字詞)。</p> <p>Ad-III-2 簡易、常用的句型結構。</p> <p>Ae-III-2 繪本故事、兒童短劇。</p> <p>B-III-2 國小階段所學字詞及句型的生活溝通。</p> <p>D-III-1 所學字詞的簡易歸類。</p> <p>D-III-2 故事發展的排序。</p> <p>D-III-3 依綜合資訊作簡易猜測。</p>	<p>【單字句型教學】約 20 分鐘</p> <p>A. Listen and say.</p> <ol style="list-style-type: none"> 1. 利用單字圖卡教導單字 glue, marker, notebook, tape。 2. 帶領學生反覆念單字直到熟練為止。 3. 將每個單字代入句型 Whose <u>marker</u> is it? It's <u>my marker</u>. 讓學生練習問答。 4. 將學生分成兩組，輪流問答。 <p>B. Look and write.</p> <p>請學生看圖片，依據圖片內容填入正確的單字。</p> <p>【練習活動】約 10 分鐘 進行活動「記憶大考驗」。</p> <p>【指定作業】約 5 分鐘 請學生回家聽 CD / 學生版 Super 電子書，複習本節課所學習的內容。</p>			
第 2 週	1	<p>Unit 1 He Has Ants in His Pants</p> <p>多元文化 Clothes</p>	<p>1-III-2 能聽辨字詞是單音節或多音節，並辨識重音的音節。</p> <p>1-III-3 能聽辨句子的語調。</p> <p>1-III-6 能聽懂課堂中所學的字詞。</p> <p>1-III-9 能聽懂簡易句型的句子。</p> <p>1-III-12 能聽懂簡易故事及短劇的主要內容。</p>	<p>Ab-III-2 單音節、多音節，及重音音節。</p> <p>Ab-III-4 句子的語調及節奏。</p> <p>Ac-III-3 簡易的生活用語。</p> <p>Ac-III-4 國小階段所學</p>	<p>1. 能詢問並回答各樣衣物的說法。</p> <p>2. 能熟練本課單字 scarf, shirt, sweater, vest, pants, shorts, sneakers, socks。</p> <p>3. 能聽並應用本課主要句型。</p>	<p>第一節</p> <p>【暖身活動】約 5 分鐘</p> <p>【單字教學】約 20 分鐘</p> <p>A. Listen and say. 先由聽的方式讓學生熟悉主題單字並跟著說出單字。</p> <p>B. Listen and circle.</p> <p>播放 Super E-Book，學生根據聽到的內容，大圖中圈出正確的單字圖。</p> <p>• Discover 單元</p> <p>請學生看圖片，詢問是否知道蘇格蘭裙。</p> <p>【練習活動】約 10 分鐘 進行活動「搶衣大賽」。</p> <p>【指定作業】約 5 分鐘 請學生回家聽 CD / 學生版 Super 電子書複習本</p>	<p>1. 活動式評量</p> <p>2. 紙筆評量</p> <p>3. 課堂觀察</p> <p>4. 口語評量</p> <p>5. 作業評量</p>	

		<p>2-III-7 能作簡易的回答和描述。</p> <p>2-III-9 能以正確的發音及適切的語調說出簡易句型的句子。</p> <p>3-III-5 能看懂課堂中所學的簡易對話。</p> <p>3-III-7 能看懂繪本故事的主要內容。</p> <p>4-III-3 能拼寫國小階段基本常用字詞。</p> <p>4-III-6 能書寫課堂中所學的句子。</p> <p>5-III-1 認讀與聽寫國小階段字詞。</p> <p>5-III-2 在聽讀時，能辨識書本中相對應的書寫文字。</p> <p>5-III-8 能以正確的發音及適切的速度朗讀簡易故事及短劇。或同學提出問題。</p> <p>6-III-2 樂於參與課堂中各類練習活動，不畏犯錯。</p> <p>7-III-1 運用已學過字詞之聯想以學習新的字詞。</p> <p>9-III-1 能夠將所學字詞做簡易歸類。</p>	<p>字詞（能聽、讀、說300字詞，其中必須拼寫180字詞）。</p> <p>Ad-III-2 簡易、常用的句型結構。</p> <p>Ae-III-2 繪本故事、兒童短劇。</p> <p>B-III-2 國小階段所學字詞及句型的生活溝通。</p> <p>D-III-1 所學字詞的簡易歸類。</p> <p>D-III-2 故事發展的排序。</p> <p>D-III-3 依綜合資訊作簡易猜測。</p>	<p>4. 能樂於與班上學生進行口語練習。</p> <p>多元文化 Clothing</p> <ol style="list-style-type: none"> 1. 能詢問並回答各樣衣物的說法。 2. 能聽懂並應用本課主要句型。 3. 認識蘇格蘭裙。 4. 認識各個歐盟國家歐元一元硬幣的異同處。 5. 認識再利用的概念，並帶入生活中。 	<p>課單字。</p> <p>第二節 【暖身活動】約5分鐘 【句型教學】約30分鐘</p> <p>Sentence Pattern A</p> <p>A. Listen and say.</p> <ol style="list-style-type: none"> 1. 播放 CD / Super E-Book，請學生仔細聽內容並跟著念句型 A。 2. 引導學生將單字代入句型中，進行問答練習。 <p>B. Ask and fill in</p> <ol style="list-style-type: none"> 1. 請學生自行設定課本衣物的價格進行問答。 2. 請學生上臺示範問答，教師給予正確的組別獎勵。 <p>Sentence Pattern B</p> <p>A. Listen and say.</p> <p>引導學生將本課單字代入句型 B 做替換練習。</p> <p>B. Listen, number., and match.</p> <p>請學生仔細聽，依序將聽到的內容標上號碼，並連到正確的價格。</p> <p>【指定作業】約5分鐘 請學生回家聽 CD / 學生版 Super 電子書複習本課所學習的內容。</p>		
第3週	1	<p>Unit 1 He Has Ants in His Pants</p> <p>多元文化 Clothes</p>	<p>1-III-2 能聽辨字詞是單音節或多音節，並辨識重音的音節。</p> <p>1-III-3 能聽辨句子的語調。</p> <p>1-III-6 能聽懂課堂中所學的字詞。</p> <p>1-III-9 能聽懂簡易句型的句子。</p> <p>1-III-12 能聽懂簡易故</p>	<p>Ab-III-2 單音節、多音節，及重音音節。</p> <p>Ab-III-4 句子的語調及節奏。</p> <p>Ac-III-3 簡易的生活用語。</p>	<ol style="list-style-type: none"> 1. 能聽懂並朗讀本課故事內容。 2. 能聽懂並應用本課的俚語。 3. 能分辨並應用「this / that 及 these / those」的用法。 	<p>第三節 【暖身活動】約5分鐘 【故事對話教學】約20分鐘</p> <ol style="list-style-type: none"> 1. Story Reading 帶學生讀本課故事，並指讀課本上的句子。 2. Read Along 播放 CD / Super E-Book，請學生看著課本，再聽一遍故事，教師引導學生以手指字認讀。 3. Read Aloud 帶學生進行分工朗讀、分組朗讀或獨立朗讀練習。 	<ol style="list-style-type: none"> 1. 活動式評量 2. 紙筆評量 3. 課堂觀察 4. 口語評量 5. 作業評量

		<p>事及短劇的主要內容。</p> <p>2-III-7 能作簡易的回答和描述。</p> <p>2-III-9 能以正確的發音及適切的語調說出簡易句型的句子。</p> <p>3-III-5 能看懂課堂中所學的簡易對話。</p> <p>3-III-7 能看懂繪本故事的主要內容。</p> <p>4-III-3 能拼寫國小階段基本常用字詞。</p> <p>4-III-6 能書寫課堂中所學的句子。</p> <p>5-III-1 認讀與聽寫國小階段字詞。</p> <p>5-III-2 在聽讀時，能辨識書本中相對應的書寫文字。</p> <p>5-III-8 能以正確的發音及適切的速度朗讀簡易故事及短劇。或同學提出問題。</p> <p>6-III-2 樂於參與課堂中各類練習活動，不畏犯錯。</p> <p>7-III-1 運用已學過字詞之聯想以學習新的字詞。</p> <p>9-III-1 能夠將所學字詞做簡易歸類。</p>	<p>Ac-III-4 國小階段所學字詞（能聽、讀、說 300 字詞，其中必須拼寫 180 字詞）。</p> <p>Ad-III-2 簡易、常用的句型結構。</p> <p>Ae-III-2 繪本故事、兒童短劇。</p> <p>B-III-2 國小階段所學字詞及句型的生活溝通。</p> <p>D-III-1 所學字詞的簡易歸類。</p> <p>D-III-2 故事發展的排序。</p> <p>D-III-3 依綜合資訊作簡易猜測。</p>	<p>【練習活動】約 10 分鐘 進行活動「Hangman」。</p> <p>【指定作業】約 5 分鐘 請學生回家聽 CD / 學生版 Super 電子書，複習故事對話。</p> <p>第四節</p> <p>【暖身活動】約 5 分鐘 【文法教學】約 15 分鐘</p> <ol style="list-style-type: none"> 1. 能分辨並應用「this / that 及 these / those」的用法。 2. 帶學生念讀表格中的句子，然後完成下方 Try it. 練習題。 3. 全班一起核對答案。 <p>【練習活動】約 15 分鐘 進行活動「開店囉！」。</p> <p>【指定作業】約 5 分鐘 請學生回家聽 CD / 學生版 Super 電子書，複習本節課所學習的內容。</p>		
第 4 週	1	<p>Unit 1 He Has Ants in His Pants</p> <p>多元文化 Clothes</p> <p>1-III-2 能聽辨字詞是單音節或多音節，並辨識重音的音節。</p> <p>1-III-3 能聽辨句子的語調。</p> <p>1-III-6 能聽懂課堂中所學的字詞。</p> <p>1-III-9 能聽懂簡易句</p>	<p>Ab-III-2 單音節、多音節，及重音音節。</p> <p>Ab-III-4 句子的語調及節奏。</p> <p>Ac-III-3 簡</p>	<ol style="list-style-type: none"> 1. 能聽懂並應用本課的俚語。 2. 能聽懂並了解短文大意。 3. 能聽辨、認讀 oi 和 oy 的字母拼讀發音 	<p>第五節</p> <p>【暖身活動】約 5 分鐘 【短文閱讀教學】約 20 分鐘</p> <ol style="list-style-type: none"> 1. 播放 CD / Super E-Book，帶學生跟讀。 2. 請學生將聽到的衣物單字圈起來。 3. 請學生自行朗讀短文。 4. 請學生完成 Complete the story map. 練習題，全班一起訂正答案。 <p>【跨領域教學】約 10 分鐘</p>	<ol style="list-style-type: none"> 1. 活動式評量 2. 紙筆評量 3. 課堂觀察 4. 口語評量 5. 作業評量

			型的句子。 1-III-12 能聽懂簡易故事及短劇的主要內容。 2-III-7 能作簡易的回答和描述。 2-III-9 能以正確的發音及適切的語調說出簡易句型的句子。 3-III-5 能看懂課堂中所學的簡易對話。 3-III-7 能看懂繪本故事的主要內容。 4-III-3 能拼寫國小階段基本常用字詞。 4-III-6 能書寫課堂中所學的句子。 5-III-1 認讀與聽寫國小階段字詞。 5-III-2 在聽讀時，能辨識書本中相對應的書寫文字。 5-III-8 能以正確的發音及適切的速度朗讀簡易故事及短劇。或同學提出問題。 6-III-2 樂於參與課堂中各類練習活動，不畏犯錯。 7-III-1 運用已學過字詞之聯想以學習新的字詞。 9-III-1 能夠將所學字詞做簡易歸類。	易的生活用語。 Ac-III-4 國小階段所學字詞（能聽、讀、說300字詞，其中必須拼寫180字詞）。 Ad-III-2 簡易、常用的句型結構。 Ae-III-2 繪本故事、兒童短劇。 B-III-2 國小階段所學字詞及句型的生活溝通。 D-III-1 所學字詞的簡易歸類。 D-III-2 故事發展的排序。 D-III-3 依綜合資訊作簡易猜測。	規則與字母拼讀單字。	1. 問問看學生是否知道歐元一元硬幣的各個歐盟國家的異同處。 2. 解說課本圖片內容，介紹歐元硬幣。 3. [Let's Talk] 請學生說說看，我們的一元硬幣正面人像是誰？ 【指定作業】約5分鐘 請學生回家聽CD/學生版 Super 電子書複習本節課所學習的內容。 第六節 【暖身活動】約5分鐘 【字母拼讀教學】約20分鐘 A. Sound it out. 學習長母音 oi 和 oy 的字音與字母拼讀單字。 B. Listen and chant. 播放 CD / Super E-Book，請學生跟念發音短句。 C. Listen and say. 播放 CD / Super E-Book，請學生跟念韻文。 D. Listen and circle. 教師播放 CD / Super E-Book，請學生圈選正確的發音字母。 E. Listen, point, and say. 教師帶念或播放 CD / Super E-Book，請學生一邊用手指單字，一邊跟念，直到熟練。 【練習活動】約10分鐘 進行活動「紀錄大挑戰」。 【指定作業】約5分鐘 請學生回家聽CD/學生版 Super 電子書，複習字母拼讀 oi, oy 及字母拼讀單字、拼讀韻文。		
第5週	1	Unit 2 The Game Is in the Bag! [多元文化 Activities]	1-III-2 能聽辨字詞是單音節或多音節，並辨識重音的音節。 1-III-3 能聽辨句子的語調。 1-III-6 能聽懂課堂中	Ab-III-2 單音節、多音節，及重音音節。 Ab-III-4 句子的語調及	1. 能詢問他人及回答各種休閒活動的說法。 2. 能熟練本課字彙 go	第一節 【暖身活動】約5分鐘 【單字教學】約20分鐘 A. Listen and say. 先由聽的方式讓學生熟悉主題單字並跟著說出單字。 B. Listen and circle. 播放 CD/Super E-Book，學生根據聽到的內容，	1. 活動式評量 2. 紙筆評量 3. 課堂觀察 4. 口語評量 5. 作業評量	

			<p>所學的字詞。</p> <p>1-III-9 能聽懂簡易句型的句子。</p> <p>1-III-12 能聽懂簡易故事及短劇的主要內容。</p> <p>2-III-7 能作簡易的回答和描述。</p> <p>2-III-9 能以正確的發音及適切的語調說出簡易句型的句子。</p> <p>3-III-5 能看懂課堂中所學的簡易對話。</p> <p>3-III-7 能看懂繪本故事的主要內容。</p> <p>4-III-3 能拼寫國小階段基本常用字詞。</p> <p>4-III-6 能書寫課堂中所學的句子。</p> <p>5-III-1 認讀與聽寫國小階段字詞。</p> <p>5-III-2 在聽讀時，能辨識書本中相對應的書寫文字。</p> <p>5-III-8 能以正確的發音及適切的速度朗讀簡易故事及短劇。或同學提出問題。</p> <p>6-III-2 樂於參與課堂中各類練習活動，不畏犯錯。</p> <p>7-III-1 運用已學過字詞之聯想以學習新的字詞。</p> <p>9-III-1 能夠將所學字詞做簡易歸類。</p>	<p>節奏。</p> <p>Ac-III-3 簡易的生活用語。</p> <p>Ac-III-4 國小階段所學字詞（能聽、讀、說 300 字詞，其中必須拼寫 180 字詞）。</p> <p>Ad-III-2 簡易、常用的句型結構。</p> <p>Ae-III-2 繪本故事、兒童短劇。</p> <p>B-III-2 國小階段所學字詞及句型的生活溝通。</p> <p>D-III-1 所學字詞的簡易歸類。</p> <p>D-III-2 故事發展的排序。</p> <p>D-III-3 依綜合資訊作簡易猜測。</p>	<p>camping, go fishing, go surfing, go biking, go hiking, go shopping, go swimming。</p> <p>3. 能聽懂並應用本課主要句型。</p> <p>4. 能樂於與班上學生進行口語練習。</p> <p>多元文化</p> <p>休閒活動</p> <p>1. 能詢問他人及回答各種休閒活動的說法。</p> <p>2. 能聽懂並應用本課主要句型。</p> <p>3. 認識海底漫步。</p> <p>4. 認識美國黃石公園與臺灣國家公園。</p>	<p>大圖中圈出正確的單字圖。</p> <p>• Discover 單元</p> <p>帶學生認識海底漫步。</p> <p>【練習活動】約 10 分鐘</p> <p>進行活動「比手畫腳」。</p> <p>【指定作業】約 5 分鐘</p> <p>請學生回家聽 CD / 學生版 Super 電子書複習本課單字。</p> <p>第二節</p> <p>【暖身活動】約 5 分鐘</p> <p>【句型教學】約 30 分鐘</p> <p>Sentence Pattern A</p> <p>A. Listen and say.</p> <p>1. 播放 CD / Super E-Book，請學生仔細聽內容並跟著念句型 A。</p> <p>2. 引導學生將本課單字代入句型中，進行問答練習。</p> <p>B. Ask and check.</p> <p>請學生仔細聽，依據內容，勾選 4 人所從事的休閒活動。</p> <p>Sentence Pattern B</p> <p>A. Listen and say.</p> <p>引導學生將本課單字代入句型 B 做替換練習。</p> <p>B. Ask and mark “O” or “X.”</p> <p>請學生依課本圖片進行問答。</p> <p>【指定作業】約 5 分鐘</p> <p>請學生回家聽 CD / 學生版 Super 電子書複習本課句型。</p>		
第 6 週	1	Unit 2 The Game Is in the Bag! 多元文化	<p>1-III-2 能聽辨字詞是單音節或多音節，並辨識重音的音節。</p> <p>1-III-3 能聽辨句子的</p>	Ab-III-2 單音節、多音節，及重音音節。	<p>1. 能聽懂並朗讀本課故事內容。</p>	<p>第三節</p> <p>【暖身活動】約 5 分鐘</p> <p>【故事對話教學】約 20 分鐘</p> <p>1. Story Reading</p>	<p>1. 活動式評量</p> <p>2. 紙筆評量</p> <p>3. 課堂觀察</p> <p>4. 口語評量</p>	

Activities	<p>語調。</p> <p>1-III-6 能聽懂課堂中所學的字詞。</p> <p>1-III-9 能聽懂簡易句型的句子。</p> <p>1-III-12 能聽懂簡易故事及短劇的主要內容。</p> <p>2-III-7 能作簡易的回答和描述。</p> <p>2-III-9 能以正確的發音及適切的語調說出簡易句型的句子。</p> <p>3-III-5 能看懂課堂中所學的簡易對話。</p> <p>3-III-7 能看懂繪本故事的主要內容。</p> <p>4-III-3 能拼寫國小階段基本常用字詞。</p> <p>4-III-6 能書寫課堂中所學的句子。</p> <p>5-III-1 認讀與聽寫國小階段字詞。</p> <p>5-III-2 在聽讀時，能辨識書本中相對應的書寫文字。</p> <p>5-III-8 能以正確的發音及適切的速度朗讀簡易故事及短劇。或同學提出問題。</p> <p>6-III-2 樂於參與課堂中各類練習活動，不畏犯錯。</p> <p>7-III-1 運用已學過字詞之聯想以學習新的字詞。</p> <p>9-III-1 能夠將所學字詞做簡易歸類。</p>	<p>Ab-III-4 句子的語調及節奏。</p> <p>Ac-III-3 簡易的生活用語。</p> <p>Ac-III-4 國小階段所學字詞（能聽、讀、說 300 字詞，其中必須拼寫 180 字詞）。</p> <p>Ad-III-2 簡易、常用的句型結構。</p> <p>Ae-III-2 繪本故事、兒童短劇。</p> <p>B-III-2 國小階段所學字詞及句型的生活溝通。</p> <p>D-III-1 所學字詞的簡易歸類。</p> <p>D-III-2 故事發展的排序。</p> <p>D-III-3 依綜合資訊作簡易猜測。</p>	<p>2. 能聽懂並應用本課的俚語。</p> <p>3. 能分辨並應用 go + V-ing 的用法。</p>	<p>帶學生讀本課故事，並指讀課本上的句子。</p> <p>2. Read Along 播放 CD / Super E-Book，請學生看著課本，再聽一遍故事，教師引導學生以手指字認讀。</p> <p>3. Read Aloud 帶學生進行分工朗讀、分組朗讀或獨立朗讀練習。 【練習活動】約 10 分鐘 進行活動「比手畫腳」。 【指定作業】約 5 分鐘 請學生回家聽 CD / 學生版 Super 電子書，複習故事對話。</p> <p>第四節 【暖身活動】約 5 分鐘 【文法教學】約 15 分鐘</p> <p>1. 能分辨並應用「go+V-ing」的用法。</p> <p>2. 帶學生念讀表格中的句子，然後完成下方 Try it. 練習題。</p> <p>3. 全班一起核對答案。 【練習活動】約 15 分鐘 進行活動「一路玩到底」。 【指定作業】約 5 分鐘 請學生回家聽 CD / 學生版 Super 電子書，複習本節課所學習的內容。</p>	5. 作業評量
------------	--	--	---	--	---------

Unit 2 The Game Is in the Bag!

多元文化 Activities

1-III-2 能聽辨字詞是單音節或多音節，並辨識重音的音節。
 1-III-3 能聽辨句子的語調。
 1-III-6 能聽懂課堂中所學的字詞。
 1-III-9 能聽懂簡易句型的句子。
 1-III-12 能聽懂簡易故事及短劇的主要內容。
 2-III-7 能作簡易的回答和描述。
 2-III-9 能以正確的發音及適切的語調說出簡易句型的句子。
 3-III-5 能看懂課堂中所學的簡易對話。
 3-III-7 能看懂繪本故事的主要內容。
 4-III-3 能拼寫國小階段基本常用字詞。
 4-III-6 能書寫課堂中所學的句子。
 5-III-1 認讀與聽寫國小階段字詞。
 5-III-2 在聽讀時，能辨識書本中相對應的書寫文字。
 5-III-8 能以正確的發音及適切的速度朗讀簡易故事及短劇。或同學提出問題。
 6-III-2 樂於參與課堂中各類練習活動，不畏犯錯。
 7-III-1 運用已學過字詞之聯想以學習新的字詞。

Ab-III-2 單音節、多音節，及重音音節。
 Ab-III-4 句子的語調及節奏。
 Ac-III-3 簡易的生活用語。
 Ac-III-4 國小階段所學字詞（能聽、讀、說 300 字詞，其中必須拼寫 180 字詞）。
 Ad-III-2 簡易、常用的句型結構。
 Ae-III-2 繪本故事、兒童短劇。
 B-III-2 國小階段所學字詞及句型的生活溝通。
 D-III-1 所學字詞的簡易歸類。
 D-III-2 故事發展的排序。
 D-III-3 依綜合資訊作簡易猜測。

1. 能聽懂並應用本課的俚語。
 2. 能聽懂並了解短文大意。
 3. 能聽辨、認讀 ow 和 ou 的字母拼讀發音規則與字母拼讀單字。

第五節

【暖身活動】約 5 分鐘

【短文閱讀教學】約 20 分鐘

1. 播放 CD / Super E-Book，帶學生跟讀。
2. 請學生自行朗讀短文。
3. 請學生完成，全班一起訂正答案。

【跨領域教學】約 10 分鐘

1. 問問看學生是否知道美國黃石公園？
2. 解說課本圖片內容，介紹黃石公園的景點。
3. **[Let's Talk]** 請學生說說看，是否知道臺灣有哪些國家公園？

【指定作業】約 5 分鐘

請學生回家聽 CD / 學生版 Super 電子書複習本節課所學習的內容。

第六節

【暖身活動】約 5 分鐘

【字母拼讀教學】約 20 分鐘

A. Sound it out.

學習長母音 ow 和 ou 的字音與字母拼讀單字。

B. Listen and chant.

播放 CD / Super E-Book，請學生跟念發音短句。

C. Listen and say.

播放 CD / Super E-Book，請學生跟念韻文。

D. Listen and circle.

教師播放 CD / Super E-Book，請學生圈選正確的發音字母。

E. Listen, point, and say.

教師帶念或播放 CD / Super E-Book，請學生一邊用手指單字，一邊跟念，直到熟練。

【練習活動】約 10 分鐘

進行活動「衝破 100」。

【指定作業】約 5 分鐘

請學生回家聽 CD / 學生版 Super 電子書，複習字母拼讀 ow, ou 及字母拼讀單字、拼讀韻文。

1. 活動式評量
2. 紙筆評量
3. 課堂觀察
4. 口語評量

		9-III-1 能夠將所學字詞做簡易歸類。					
第 8 週	1	<p>1-III-2 能聽辨字詞是單音節或多音節，並辨識重音的音節。</p> <p>1-III-3 能聽辨句子的語調。</p> <p>1-III-6 能聽懂課堂中所學的字詞。</p> <p>1-III-9 能聽懂簡易句型的句子。</p> <p>1-III-12 能聽懂簡易故事及短劇的主要內容。</p> <p>2-III-7 能作簡易的回答和描述。</p> <p>2-III-9 能以正確的發音及適切的語調說出簡易句型的句子。</p> <p>3-III-5 能看懂課堂中所學的簡易對話。</p> <p>3-III-7 能看懂繪本故事的主要內容。</p> <p>4-III-3 能拼寫國小階段基本常用字詞。</p> <p>4-III-6 能書寫課堂中所學的句子。</p> <p>5-III-1 認讀與聽寫國小階段字詞。</p> <p>5-III-2 在聽讀時，能辨識書本中相對應的書寫文字。</p> <p>5-III-8 能以正確的發音及適切的速度朗讀簡易故事及短劇。或同學提出問題。</p> <p>6-III-2 樂於參與課堂中各類練習活動，不畏犯錯。</p> <p>7-III-1 運用已學過字</p>	<p>Ab-III-2 單音節、多音節，及重音音節。</p> <p>Ab-III-4 句子的語調及節奏。</p> <p>Ac-III-3 簡易的生活用語。</p> <p>Ac-III-4 國小階段所學字詞（能聽、讀、說 300 字詞，其中必須拼寫 180 字詞）。</p> <p>Ad-III-2 簡易、常用的句型結構。</p> <p>Ae-III-2 繪本故事、兒童短劇。</p> <p>B-III-2 國小階段所學字詞及句型的生活溝通。</p> <p>D-III-1 所學字詞的簡易歸類。</p> <p>D-III-2 故事發展的排序。</p> <p>D-III-3 依綜合資訊作簡易猜測。</p>	<p>1. 複習 Units 1~2 的單字與句型。</p> <p>2. 複習 Starter Unit、Unit 1、Unit 2 的字音與字母拼讀單字。</p>	<p>第一節</p> <p>【暖身活動】約 5 分鐘</p> <p>【單字句型複習】約 30 分鐘</p> <p>1. 教師利用單字圖卡複習 Units 1~2 的單字與句型。</p> <p>2. 抽點幾位學生，請他們說說看，圖中的人物都各自正在進行什麼活動？</p> <p>3. 播放 CD / Super E-Book，請學生依聽到的內容，勾選正確的答案。</p> <p>【指定作業】約 5 分鐘</p> <p>請學生回家聽 CD / 學生版 Super 電子書，複習 Units 1~2 的單字與句型。</p> <p>第二節</p> <p>【暖身活動】約 5 分鐘</p> <p>【字母拼讀複習】約 30 分鐘</p> <p>1. 教師利用 Super E-Book 複習 Starter Unit、Units 1~2 的字母拼讀發音規則。</p> <p>2. 請學生翻開課本第 34 頁，播放 CD，請學生依據聽到的內容，依序填上正確的號碼。</p> <p>【指定作業】約 5 分鐘</p> <p>請學生回家聽 CD / 學生版 Super 電子書，複習 Starter Unit、Units 1~2 的字母拼讀。</p>	<p>1. 活動式評量</p> <p>2. 紙筆評量</p> <p>3. 課堂觀察</p> <p>4. 口語評量</p> <p>5. 作業評量</p>	

Review 1

			詞之聯想以學習新的字詞。 9-III-1 能夠將所學字詞做簡易歸類。				
第 9 週	1	Review 1	<p>1-III-2 能聽辨字詞是單音節或多音節，並辨識重音的音節。</p> <p>1-III-3 能聽辨句子的語調。</p> <p>1-III-6 能聽懂課堂中所學的字詞。</p> <p>1-III-9 能聽懂簡易句型的句子。</p> <p>1-III-12 能聽懂簡易故事及短劇的主要內容。</p> <p>2-III-7 能作簡易的回答和描述。</p> <p>2-III-9 能以正確的發音及適切的語調說出簡易句型的句子。</p> <p>3-III-5 能看懂課堂中所學的簡易對話。</p> <p>3-III-7 能看懂繪本故事的主要內容。</p> <p>4-III-3 能拼寫國小階段基本常用字詞。</p> <p>4-III-6 能書寫課堂中所學的句子。</p> <p>5-III-1 認讀與聽寫國小階段字詞。</p> <p>5-III-2 在聽讀時，能辨識書本中相對應的書寫文字。</p> <p>5-III-8 能以正確的發音及適切的速度朗讀簡易故事及短劇。或同學提出問題。</p> <p>6-III-2 樂於參與課堂中各類練習活動，不</p>	<p>Ab-III-2 單音節、多音節，及重音音節。</p> <p>Ab-III-4 句子的語調及節奏。</p> <p>Ac-III-3 簡易的生活用語。</p> <p>Ac-III-4 國小階段所學字詞（能聽、讀、說 300 字詞，其中必須拼寫 180 字詞）。</p> <p>Ad-III-2 簡易、常用的句型結構。</p> <p>Ae-III-2 繪本故事、兒童短劇。</p> <p>B-III-2 國小階段所學字詞及句型的生活溝通。</p> <p>D-III-1 所學字詞的簡易歸類。</p> <p>D-III-2 故事發展的排序。</p> <p>D-III-3 依綜合資訊作簡</p>	<p>能熟練 Units 1~2 的單字與句型。</p>	<p>第三節 【暖身活動】約 5 分鐘 【單字句型複習】約 10 分鐘 教師利用單字圖卡複習 Units 1~2 的單字與句型。 【短文閱讀教學】約 20 分鐘 1. 請學生一邊念文章，一邊將物品與價格的單字圈起來。 2. 請學生說說看圈起來的單字是哪些，並帶全班再念過一次。 3. 教師帶念文章，並提問問題，看學生是否了解內容。 4. 請學生依照短文，完成是非題。 5. 全班一起檢討答案。 【指定作業】約 5 分鐘 請學生回家聽 CD / 學生版 Super 電子書，複習 Units 1~2 的單字與句型。</p> <p>第四節 【暖身活動】約 5 分鐘 【短文閱讀教學】約 5 分鐘 教師帶領學生念課本第 35 頁短文，再次複習上次學過的內容。 【短文仿寫練習】約 25 分鐘 1. 請學生在讀完範文後，寫下一封信邀請好朋友一起購買，並仿照範文，完成一篇短文。 2. 請學生上臺分享自己的書信。 【指定作業】約 5 分鐘 請學生回家聽 CD / 學生版 Super 電子書，複習 Units 1~2 的單字與句型。</p>	<p>1. 活動式評量</p> <p>2. 紙筆評量</p> <p>3. 課堂觀察</p> <p>4. 口語評量</p> <p>5. 作業評量</p>

第 10 週	1	Unit 3 He Has a Sweet Tooth 多元文化 Symptoms	<p>畏犯錯。</p> <p>7-III-1 運用已學過字詞之聯想以學習新的字詞。</p> <p>9-III-1 能夠將所學字詞做簡易歸類。</p>	易猜測。	<p>1. 能詢問他人及回答常見的病症。</p> <p>2. 能熟練本課字彙 cold, fever, headache, stomachache, toothache, runny nose, sore throat。</p> <p>3. 能聽懂並應用本課主要句型。</p> <p>4. 能樂於與班上學生進行口語練習。</p> <p>多元文化 Disease</p> <p>1. 能詢問他人及回答常見的病症。</p> <p>2. 能聽懂並應用本課主要句型。</p> <p>3. 認識歐美國家人士，若聽到有人打噴嚏時會說的話。</p> <p>4. 認識獸醫與樹醫師。</p> <p>5. 理解生病時的舒緩方法。</p>	<p>第一節 【暖身活動】約 5 分鐘 【單字教學】約 20 分鐘 A. Listen and say. 先由聽的方式讓學生熟悉主題單字並跟著說出單字。 B. Listen and circle. 播放 CD/Super E-Book，學生根據聽到的內容，大圖中圈出正確的單字圖。 • Discover 單元 請學生看圖片，介紹歐美國家人士，若聽到有人打噴嚏時會說的話。 【練習活動】約 10 分鐘 進行活動「傳染病」。 【指定作業】約 5 分鐘 請學生回家聽 CD / 學生版 Super 電子書複習本課單字。</p> <p>第二節 【暖身活動】約 5 分鐘 【句型教學】約 30 分鐘 Sentence Pattern A A. Listen and say. 1. 播放 CD / Super E-Book，請學生仔細聽內容並跟著念句型 A。 2. 引導學生將本課單字代入句型中，進行問答練習。 B. Ask and number. 1. 請學生依照小圖，先說說看各個病症的名稱。 2. 教師播放 CD/Super E-Book，請學生仔細聽，依據內容，將圖片依序標上號碼。 Sentence Pattern B A. Listen and say. 引導學生將本課單字代入句型 B 做替換練習。 B. Look and say. 學生依課本圖片配對進行問答。 【指定作業】約 5 分鐘 請學生回家聽 CD / 學生版 Super 電子書複習本課句型。</p>	<p>1. 活動式評量</p> <p>2. 紙筆評量</p> <p>3. 課堂觀察</p> <p>4. 口語評量</p> <p>5. 作業評量</p>
--------	---	--	--	------	--	---	---

			<p>6-III-2 樂於參與課堂中各類練習活動，不畏犯錯。</p> <p>7-III-1 運用已學過字詞之聯想以學習新的字詞。</p> <p>9-III-1 能夠將所學字詞做簡易歸類。</p>	D-III-3 依綜合資訊作簡易猜測。			
第 11 週	1	<p>Unit 3 He Has a Sweet Tooth</p> <p>多元文化</p> <p>Symptoms</p>	<p>1-III-2 能聽辨字詞是單音節或多音節，並辨識重音的音節。</p> <p>1-III-3 能聽辨句子的語調。</p> <p>1-III-6 能聽懂課堂中所學的字詞。</p> <p>1-III-9 能聽懂簡易句型的句子。</p> <p>1-III-12 能聽懂簡易故事及短劇的主要內容。</p> <p>2-III-7 能作簡易的回答和描述。</p> <p>2-III-9 能以正確的發音及適切的語調說出簡易句型的句子。</p> <p>3-III-5 能看懂課堂中所學的簡易對話。</p> <p>3-III-7 能看懂繪本故事的主要內容。</p> <p>4-III-3 能拼寫國小階段基本常用字詞。</p> <p>4-III-6 能書寫課堂中所學的句子。</p> <p>5-III-1 認讀與聽寫國小階段字詞。</p> <p>5-III-2 在聽讀時，能辨識書本中相對應的書寫文字。</p> <p>5-III-8 能以正確的發音及適切的速度朗讀</p>	<p>Ab-III-2 單音節、多音節，及重音音節。</p> <p>Ab-III-4 句子的語調及節奏。</p> <p>Ac-III-3 簡易的生活用語。</p> <p>Ac-III-4 國小階段所學字詞（能聽、讀、說 300 字詞，其中必須拼寫 180 字詞）。</p> <p>Ad-III-2 簡易、常用的句型結構。</p> <p>Ae-III-2 繪本故事、兒童短劇。</p> <p>B-III-2 國小階段所學字詞及句型的生活溝通。</p> <p>D-III-1 所學字詞的簡易歸類。</p> <p>D-III-2 故事</p>	<p>1. 能聽懂並朗讀本課故事內容。</p> <p>2. 能聽懂並應用本課的俚語。</p> <p>3. 能認識並應用常見的病症及疼痛。</p>	<p>第三節</p> <p>【暖身活動】約 5 分鐘</p> <p>【故事對話教學】約 20 分鐘</p> <p>1. Story Reading 帶學生讀本課故事，並指讀課本上的句子。</p> <p>2. Read Along 播放 CD / Super E-Book，請學生看著課本，再聽一遍故事，教師引導學生以手指字認讀。</p> <p>3. Read Aloud 帶學生進行分工朗讀、分組朗讀或獨立朗讀練習。</p> <p>【練習活動】約 10 分鐘 進行活動「尋找另一半」。</p> <p>【指定作業】約 5 分鐘 請學生回家聽 CD / 學生版 Super 電子書，複習故事對話。</p> <p>第四節</p> <p>【暖身活動】約 5 分鐘</p> <p>【文法教學】約 15 分鐘</p> <p>1. 能認識並應用常見的病症及疼痛。</p> <p>2. 帶學生念讀表格中的句子，然後完成下方 Try it. 練習題。</p> <p>3. 全班一起核對答案。</p> <p>【練習活動】約 15 分鐘 進行活動「救救 FiFi」。</p> <p>【指定作業】約 5 分鐘 請學生回家聽 CD / 學生版 Super 電子書，複習本節課所學習的內容。</p>	<p>1. 活動式評量</p> <p>2. 紙筆評量</p> <p>3. 課堂觀察</p> <p>4. 口語評量</p> <p>5. 作業評量</p>

		<p>簡易故事及短劇。 或同學提出問題。 6-III-2 樂於參與課堂中各類練習活動，不畏犯錯。 7-III-1 運用已學過字詞之聯想以學習新的字詞。 9-III-1 能夠將所學字詞做簡易歸類。</p>	<p>發展的排序。 D-III-3 依綜合資訊作簡易猜測。</p>				
第 12 週	1	<p>Unit 3 He Has a Sweet Tooth 多元文化 Symptoms</p> <p>1-III-2 能聽辨字詞是單音節或多音節，並辨識重音的音節。 1-III-3 能聽辨句子的語調。 1-III-6 能聽懂課堂中所學的字詞。 1-III-9 能聽懂簡易句型的句子。 1-III-12 能聽懂簡易故事及短劇的主要內容。 2-III-7 能作簡易的回答和描述。 2-III-9 能以正確的發音及適切的語調說出簡易句型的句子。 3-III-5 能看懂課堂中所學的簡易對話。 3-III-7 能看懂繪本故事的主要內容。 4-III-3 能拼寫國小階段基本常用字詞。 4-III-6 能書寫課堂中所學的句子。 5-III-1 認讀與聽寫國小階段字詞。 5-III-2 在聽讀時，能辨識書本中相對應的書寫文字。</p>	<p>Ab-III-2 單音節、多音節，及重音音節。 Ab-III-4 句子的語調及節奏。 Ac-III-3 簡易的生活用語。 Ac-III-4 國小階段所學字詞（能聽、讀、說 300 字詞，其中必須拼寫 180 字詞）。 Ad-III-2 簡易、常用的句型結構。 Ae-III-2 繪本故事、兒童短劇。 B-III-2 國小階段所學字詞及句型的生活溝通。 D-III-1 所學字詞的簡易</p>	<p>1. 能聽懂並應用本課的俚語。 2. 能聽懂並了解短文大意。 3. 能聽辨、認讀 er, ir 和 ur 的字母拼讀發音規則與字母拼讀單字。</p>	<p>第五節 【暖身活動】約 5 分鐘 【短文閱讀教學】約 20 分鐘 1. 播放 CD / Super E-Book，帶學生跟讀。 2. 請學生將聽到的疾病的單字圈起來。 3. 請學生自行朗讀短文。 4. 請學生完成 Fill in the blanks. 練習題，全班一起訂正答案。 【跨領域教學】約 10 分鐘 1. 問問看學生是否認識獸醫與樹醫師？ 2. 解說課本圖片內容，介紹獸醫與樹醫師。 3. Let's Talk 請學生說說看，是否想要當醫師？ 【指定作業】約 5 分鐘 請學生回家聽 CD / 學生版 Super 電子書複習本節課所學習的內容。</p> <p>第六節 【暖身活動】約 5 分鐘 【字母拼讀教學】約 20 分鐘 A. Sound it out. 學習母音 er, ir 和 ur 的字音與字母拼讀單字。 B. Listen and chant. 播放 CD / Super E-Book，請學生跟念發音短句。 C. Listen and say. 播放 CD / Super E-Book，請學生跟念韻文。 D. Listen and circle. 教師播放 CD / Super E-Book，請學生圈選正確的發音字母。 E. Listen, point, and say. 教師帶念或播放 CD / Super E-Book，請學生一邊用手指單字，一邊跟念，直到熟練。 【練習活動】約 10 分鐘 進行活動「創意 Rap show time!」。 【指定作業】約 5 分鐘 請學生回家聽 CD / 學生版 Super 電子書，複習字母拼讀 er, ir 和 ur 及字母拼讀單字、拼讀韻</p>	<p>1. 活動式評量 2. 紙筆評量 3. 課堂觀察 4. 口語評量 5. 作業評量</p>	

			<p>5-III-8 能以正確的發音及適切的速度朗讀簡易故事及短劇。或同學提出問題。</p> <p>6-III-2 樂於參與課堂中各類練習活動，不畏犯錯。</p> <p>7-III-1 運用已學過字詞之聯想以學習新的字詞。</p> <p>9-III-1 能夠將所學字詞做簡易歸類。</p>	<p>歸類。</p> <p>D-III-2 故事發展的排序。</p> <p>D-III-3 依綜合資訊作簡易猜測。</p>		<p>文。</p>	
第 13 週	1	<p>Unit 4 Let's Hit the Road! <div style="border: 1px solid black; padding: 2px; display: inline-block;">多元文化</div> Places</p>	<p>1-III-2 能聽辨字詞是單音節或多音節，並辨識重音的音節。</p> <p>1-III-3 能聽辨句子的語調。</p> <p>1-III-6 能聽懂課堂中所學的字詞。</p> <p>1-III-9 能聽懂簡易句型的句子。</p> <p>1-III-12 能聽懂簡易故事及短劇的主要內容。</p> <p>2-III-7 能作簡易的回答和描述。</p> <p>2-III-9 能以正確的發音及適切的語調說出簡易句型的句子。</p> <p>3-III-5 能看懂課堂中所學的簡易對話。</p> <p>3-III-7 能看懂繪本故事的主要內容。</p> <p>4-III-3 能拼寫國小階段基本常用字詞。</p> <p>4-III-6 能書寫課堂中所學的句子。</p> <p>5-III-1 認讀與聽寫國小階段字詞。</p> <p>5-III-2 在聽讀時，能</p>	<p>Ab-III-2 單音節、多音節，及重音音節。</p> <p>Ab-III-4 句子的語調及節奏。</p> <p>Ac-III-3 簡易的生活用語。</p> <p>Ac-III-4 國小階段所學字詞（能聽、讀、說 300 字詞，其中必須拼寫 180 字詞）。</p> <p>Ad-III-2 簡易、常用的句型結構。</p> <p>Ae-III-2 繪本故事、兒童短劇。</p> <p>B-III-2 國小階段所學字詞及句型的生活溝通。</p>	<p>1. 能詢問他人及回答各種地點的說法。</p> <p>2. 能熟練本課字彙 bookstore, bus stop, coffee shop, movie theater, night market, restaurant, train station。</p> <p>3. 能聽懂並應用本課主要句型。</p> <p>4. 能樂於與班上學生進行口語練習。</p> <p><div style="border: 1px solid black; padding: 2px; display: inline-block;">多元文化</div> Place</p> <p>1. 能詢問他人及回答各種地點的說法。</p> <p>2. 能聽懂並應用本課主要句型。</p> <p>3. 認識網路購物與外送服務員。</p>	<p>第一節 【暖身活動】約 5 分鐘 【單字教學】約 20 分鐘 A. Listen and say. 先由聽的方式讓學生熟悉主題單字並跟著說出單字。 B. Listen and circle. 播放 CD/Super E-Book，學生根據聽到的內容，大圖中圈出正確的單字圖。 • Discover 單元 請學生看圖片，並介紹網路購物與外送服務員。 【練習活動】約 10 分鐘 進行活動「百萬大富翁」。 【指定作業】約 5 分鐘 請學生回家聽 CD / 學生版 Super 電子書複習本課單字。 第二節 【暖身活動】約 5 分鐘 【句型教學】約 30 分鐘 Sentence Pattern A A. Listen and say. 引導學生將本課單字代入句型中，進行問答練習。 B. Listen and circle. 1. 教師播放 CD/SuperE-Book，請學生仔細聽內容，敘述正確的圈選 Yes，錯誤的圈選 No。 2. 再次播放 CD/SuperE-Book，並訂正答案。 Sentence Pattern B A. Listen and say. 引導學生將本課單字代入句型 B 做替換練習。 B. Look and say. 學生依圖片上各個地點的位置，套入句型 B，輪流進行問答。 【指定作業】約 5 分鐘 請學生回家聽 CD / 學生版 Super 電子書複習本</p>	<p>1. 活動式評量</p> <p>2. 紙筆評量</p> <p>3. 課堂觀察</p> <p>4. 口語評量</p> <p>5. 作業評量</p>

			<p>辨識書本中相對應的書寫文字。</p> <p>5-III-8 能以正確的發音及適切的速度朗讀簡易故事及短劇。或同學提出問題。</p> <p>6-III-2 樂於參與課堂中各類練習活動，不畏犯錯。</p> <p>7-III-1 運用已學過字詞之聯想以學習新的字詞。</p> <p>9-III-1 能夠將所學字詞做簡易歸類。</p>	<p>D-III-1 所學字詞的簡易歸類。</p> <p>D-III-2 故事發展的排序。</p> <p>D-III-3 依綜合資訊作簡易猜測。</p>	<p>4. 認識巧克力原料。</p>	<p>課句型。</p>		
第 14 週	1	<p>Unit 4 Let's Hit the Road! 多元文化 Places</p>	<p>1-III-2 能聽辨字詞是單音節或多音節，並辨識重音的音節。</p> <p>1-III-3 能聽辨句子的語調。</p> <p>1-III-6 能聽懂課堂中所學的字詞。</p> <p>1-III-9 能聽懂簡易句型的句子。</p> <p>1-III-12 能聽懂簡易故事及短劇的主要內容。</p> <p>2-III-7 能作簡易的回答和描述。</p> <p>2-III-9 能以正確的發音及適切的語調說出簡易句型的句子。</p> <p>3-III-5 能看懂課堂中所學的簡易對話。</p> <p>3-III-7 能看懂繪本故事的主要內容。</p> <p>4-III-3 能拼寫國小階段基本常用字詞。</p> <p>4-III-6 能書寫課堂中所學的句子。</p> <p>5-III-1 認讀與聽寫國</p>	<p>Ab-III-2 單音節、多音節，及重音音節。</p> <p>Ab-III-4 句子的語調及節奏。</p> <p>Ac-III-3 簡易的生活用語。</p> <p>Ac-III-4 國小階段所學字詞（能聽、讀、說 300 字詞，其中必須拼寫 180 字詞）。</p> <p>Ad-III-2 簡易、常用的句型結構。</p> <p>Ae-III-2 繪本故事、兒童短劇。</p> <p>B-III-2 國小階段所學字</p>	<p>1. 能聽懂並朗讀本課故事內容。</p> <p>2. 能聽懂並應用本課的俚語。</p> <p>3. 能分辨並應用介系詞 on 的用法。</p>	<p>第三節</p> <p>【暖身活動】約 5 分鐘</p> <p>【故事對話教學】約 20 分鐘</p> <p>1. Story Reading 帶學生讀本課故事，並指讀課本上的句子。</p> <p>2. Read Along 播放 CD / Super E-Book，請學生看著課本，再聽一遍故事，教師引導學生以手指字認讀。</p> <p>3. Read Aloud 帶學生進行分工朗讀、分組朗讀或獨立朗讀練習。</p> <p>【練習活動】約 10 分鐘</p> <p>進行活動「轉盤花樣多」。</p> <p>【指定作業】約 5 分鐘</p> <p>請學生回家聽 CD / 學生版 Super 電子書，複習故事對話。</p> <p>第四節</p> <p>【暖身活動】約 5 分鐘</p> <p>【文法教學】約 15 分鐘</p> <p>1. 能分辨並應用介系詞 on 的用法。</p> <p>2. 帶學生念讀表格中的句子，然後完成下方 Try it. 練習題。</p> <p>3. 全班一起核對答案。</p> <p>【練習活動】約 15 分鐘</p> <p>進行活動「你是城市規畫師」。</p> <p>【指定作業】約 5 分鐘</p> <p>請學生回家聽 CD / 學生版 Super 電子書，複習本節課所學習的內容。</p>	<p>1. 活動式評量</p> <p>2. 紙筆評量</p> <p>3. 課堂觀察</p> <p>4. 口語評量</p> <p>5. 作業評量</p>	

			<p>小階段字詞。</p> <p>5-III-2 在聽讀時，能辨識書本中相對應的書寫文字。</p> <p>5-III-8 能以正確的發音及適切的速度朗讀簡易故事及短劇。或同學提出問題。</p> <p>6-III-2 樂於參與課堂中各類練習活動，不畏犯錯。</p> <p>7-III-1 運用已學過字詞之聯想以學習新的字詞。</p> <p>9-III-1 能夠將所學字詞做簡易歸類。</p>	<p>詞及句型的生活溝通。</p> <p>D-III-1 所學字詞的簡易歸類。</p> <p>D-III-2 故事發展的排序。</p> <p>D-III-3 依綜合資訊作簡易猜測。</p>			
第 15 週	1	<p>Unit 4 Let's Hit the Road!</p> <p>多元文化 Places</p>	<p>1-III-2 能聽辨字詞是單音節或多音節，並辨識重音的音節。</p> <p>1-III-3 能聽辨句子的語調。</p> <p>1-III-6 能聽懂課堂中所學的字詞。</p> <p>1-III-9 能聽懂簡易句型的句子。</p> <p>1-III-12 能聽懂簡易故事及短劇的主要內容。</p> <p>2-III-7 能作簡易的回答和描述。</p> <p>2-III-9 能以正確的發音及適切的語調說出簡易句型的句子。</p> <p>3-III-5 能看懂課堂中所學的簡易對話。</p> <p>3-III-7 能看懂繪本故事的主要內容。</p> <p>4-III-3 能拼寫國小階段基本常用字詞。</p> <p>4-III-6 能書寫課堂中</p>	<p>Ab-III-2 單音節、多音節，及重音音節。</p> <p>Ab-III-4 句子的語調及節奏。</p> <p>Ac-III-3 簡易的生活用語。</p> <p>Ac-III-4 國小階段所學字詞（能聽、讀、說 300 字詞，其中必須拼寫 180 字詞）。</p> <p>Ad-III-2 簡易、常用的句型結構。</p> <p>Ae-III-2 繪本故事、兒童短劇。</p>	<p>1. 能聽懂並應用本課的俚語。</p> <p>2. 能聽懂並了解短文大意。</p> <p>3. 能聽辨、認讀 ar 和 or 的字母拼讀發音規則與字母拼讀單字。</p>	<p>第五節</p> <p>【暖身活動】約 5 分鐘</p> <p>【短文閱讀教學】約 20 分鐘</p> <p>1. 播放 CD / Super E-Book，帶學生跟讀。</p> <p>2. 請學生將聽到的生活作息單字圈起來。</p> <p>3. 請學生自行朗讀短文。</p> <p>4. 請學生完成練習題，全班一起訂正答案。</p> <p>【跨領域教學】約 10 分鐘</p> <p>1. 問問看學生是否吃過或喝過巧克力，是否知道原料是什麼。</p> <p>2. 解說課本圖片內容，介紹巧克力。</p> <p>3. <u>Let's Talk</u> 請學生說說看最喜歡的巧克力產品。</p> <p>【指定作業】約 5 分鐘</p> <p>請學生回家聽 CD / 學生版 Super 電子書複習本節課所學習的內容。</p> <p>第六節</p> <p>【暖身活動】約 5 分鐘</p> <p>【字母拼讀教學】約 20 分鐘</p> <p>A. Sound it out. 學習母音 ar 和 or 的字音與字母拼讀單字。</p> <p>B. Listen and chant. 播放 CD / Super E-Book，請學生跟念發音短句。</p> <p>C. Listen and say. 播放 CD / Super E-Book，請學生跟念韻文。</p> <p>D. Listen and circle. 教師播放 CD / Super E-Book，請學生圈選正確的發音字母。</p>	<p>1. 活動式評量</p> <p>2. 紙筆評量</p> <p>3. 課堂觀察</p> <p>4. 口語評量</p> <p>5. 作業評量</p>

			<p>所學的句子。</p> <p>5-III-1 認讀與聽寫國小階段字詞。</p> <p>5-III-2 在聽讀時，能辨識書本中相對應的書寫文字。</p> <p>5-III-8 能以正確的發音及適切的速度朗讀簡易故事及短劇。或同學提出問題。</p> <p>6-III-2 樂於參與課堂中各類練習活動，不畏犯錯。</p> <p>7-III-1 運用已學過字詞之聯想以學習新的字詞。</p> <p>9-III-1 能夠將所學字詞做簡易歸類。</p>	<p>B-III-2 國小階段所學字詞及句型的生活溝通。</p> <p>D-III-1 所學字詞的簡易歸類。</p> <p>D-III-2 故事發展的排序。</p> <p>D-III-3 依綜合資訊作簡易猜測。</p>		<p>E. Listen, point, and say.</p> <p>教師帶念或播放 CD / Super E-Book，請學生一邊用手指單字，一邊跟念，直到熟練。</p> <p>【練習活動】約 10 分鐘 進行活動「最佳時機」。</p> <p>【指定作業】約 5 分鐘 請學生回家聽 CD / 學生版 Super 電子書，複習字母拼讀 ar 和 or 及字母拼讀單字、拼讀韻文。</p>	
第 16 週	1	Review 2	<p>1-III-2 能聽辨字詞是單音節或多音節，並辨識重音的音節。</p> <p>1-III-3 能聽辨句子的語調。</p> <p>1-III-6 能聽懂課堂中所學的字詞。</p> <p>1-III-9 能聽懂簡易句型的句子。</p> <p>1-III-12 能聽懂簡易故事及短劇的主要內容。</p> <p>2-III-7 能作簡易的回答和描述。</p> <p>2-III-9 能以正確的發音及適切的語調說出簡易句型的句子。</p> <p>3-III-5 能看懂課堂中所學的簡易對話。</p> <p>3-III-7 能看懂繪本故事的主要內容。</p> <p>4-III-3 能拼寫國小階</p>	<p>Ab-III-2 單音節、多音節，及重音音節。</p> <p>Ab-III-4 句子的語調及節奏。</p> <p>Ac-III-3 簡易的生活用語。</p> <p>Ac-III-4 國小階段所學字詞（能聽、讀、說 300 字詞，其中必須拼寫 180 字詞）。</p> <p>Ad-III-2 簡易、常用的句型結構。</p> <p>Ae-III-2 繪</p>	<p>1. 複習 Units 3~4 的單字與句型。</p> <p>2. 複習 Units 3~4 的字音與字母拼讀單字。</p>	<p>第一節</p> <p>【暖身活動】約 5 分鐘 【單字句型複習】約 30 分鐘</p> <p>1. 教師利用單字圖卡複習 Units 3~4 的單字與句型。</p> <p>2. 抽點幾位學生，請他們說說看，圖中有哪些學過的地點？人們有哪些疾病症狀？</p> <p>3. 播放 CD / Super E-Book，請學生依序將聽到的內容標上號碼。</p> <p>【指定作業】約 5 分鐘 請學生回家聽 CD / 學生版 Super 電子書，複習 Units 3~4 的單字與句型。</p> <p>第二節</p> <p>【暖身活動】約 5 分鐘 【字母拼讀複習】約 30 分鐘</p> <p>1. 教師利用 Super E-Book 複習 Starter Unit、Units 1~2 的字母拼讀發音規則。</p> <p>2. 請學生翻開課本第 66 頁，播放 CD，請學生依據聽到的內容，依序填上正確的號碼。</p> <p>【指定作業】約 5 分鐘 請學生回家聽 CD / 學生版 Super 電子書，複習 Units 3~4 的字母拼讀。</p>	<p>1. 活動式評量</p> <p>2. 紙筆評量</p> <p>3. 課堂觀察</p> <p>4. 口語評量</p>

			<p>段基本常用字詞。</p> <p>4-III-6 能書寫課堂中所學的句子。</p> <p>5-III-1 認讀與聽寫國小階段字詞。</p> <p>5-III-2 在聽讀時，能辨識書本中相對應的書寫文字。</p> <p>5-III-8 能以正確的發音及適切的速度朗讀簡易故事及短劇。或同學提出問題。</p> <p>6-III-2 樂於參與課堂中各類練習活動，不畏犯錯。</p> <p>7-III-1 運用已學過字詞之聯想以學習新的字詞。</p> <p>9-III-1 能夠將所學字詞做簡易歸類。</p>	<p>本故事、兒童短劇。</p> <p>B-III-2 國小階段所學字詞及句型的生活溝通。</p> <p>D-III-1 所學字詞的簡易歸類。</p> <p>D-III-2 故事發展的排序。</p> <p>D-III-3 依綜合資訊作簡易猜測。</p>			
第 17 週	1	Culture: Holidays and Colors	<p>1-III-3 能聽辨句子的語調。</p> <p>1-III-6 能聽懂課堂中所學的字詞。</p> <p>1-III-9 能聽懂簡易句型的句子。</p> <p>1-III-12 能聽懂簡易故事及短劇的主要內容。</p> <p>1-III-14 能了解簡易歌謠、韻文的節奏與音韻。</p> <p>2-III-7 能作簡易的回答和描述。</p> <p>2-III-8 能作簡易的提問。</p> <p>2-III-9 能以正確的發音及適切的語調說出簡易句型的句子。</p> <p>2-III-10 能複誦和吟唱</p>	<p>Ab-III-2 單音節、多音節，及重音音節。</p> <p>Ab-III-4 句子的語調及節奏。</p> <p>Ac-III-3 簡易的生活用語。</p> <p>Ac-III-4 國小階段所學字詞（能聽、讀、說 300 字詞，其中必須拼寫 180 字詞）。</p> <p>Ad-III-2 簡易、常用的句型結構。</p> <p>Ae-III-1 簡易歌謠、韻文、</p>	<p>1. 認識各國特殊節慶及其代表色。</p> <p>2. 能聽懂並朗讀本課短文內容。</p> <p>3. 能說出各個節慶的英語名稱。</p> <p>4. 能聽懂並跟唱本課歌謠。</p>	<p>第一節</p> <p>【暖身活動】約 5 分鐘</p> <p>【文化教學】約 30 分鐘</p> <p>1. Story Reading 帶學生讀本課短文，並指讀課本上的句子。</p> <p>2. Read Along 播放 CD / Super E-Book，請學生看著課本，再聽一遍短文，教師引導學生以手指字認讀。</p> <p>3. Read Aloud 帶學生進行分工朗讀、分組朗讀或獨立朗讀練習。</p> <p>【指定作業】約 5 分鐘</p> <p>請學生回家聽 CD / 學生版 Super 電子書，複習本節課學習內容。</p> <p>第二節</p> <p>【暖身活動】約 5 分鐘</p> <p>【歌謠教學】約 20 分鐘</p> <p>1. 教師播放 CD/Super E-Book，帶學生念一次歌詞並簡單解釋詞意。</p> <p>2. 再次播放 CD/Super E-Book，讓學生聆聽，以熟悉旋律及節奏。</p> <p>3. 帶全班練習跟唱。</p>	<p>1. 活動式評量</p> <p>2. 紙筆評量</p> <p>3. 課堂觀察</p> <p>4. 口語評量</p> <p>5. 作業評量</p>

		<p>簡易的歌謠韻文。 4-III-3 能拼寫國小階段基本常用字詞。 4-III-6 能書寫課堂中所學的句子。 5-III-1 認讀與聽寫國小階段字詞。 5-III-2 在聽讀時，能辨識書本中相對應的書寫文字。 5-III-6 能以正確的發音及適切的速度朗讀或吟唱簡易歌謠韻文。 6-III-2 樂於參與課堂中各類練習活動，不畏犯錯。 7-III-1 運用已學過字詞之聯想以學習新的字詞。 8-II-3 能了解課堂中所介紹的國外主要節慶習俗。 9-III-1 能夠將所學字詞做簡易歸類。</p>	<p>短文、故事及短劇。 B-III-2 國小階段所學字詞及句型的生活溝通。 D-III-1 所學字詞的簡易歸類。 D-III-3 依綜合資訊作簡易猜測。 C-III-2 國內外主要節慶習俗。</p>		<p>4. 全班分成三組練習接唱，並請各組自行設計動作，熟練之後可請各組上臺演出。 【練習活動】約 10 分鐘 進行活動「節慶色彩繽紛配」。 【指定作業】約 5 分鐘 請學生回家聽 CD / Super E-Book，複習本課內容並熟練歌謠 Holidayys and Colors。</p>		
第 18 週	1	<p>Culture: Holidays and Colors</p> <p>1-III-3 能聽辨句子的語調。 1-III-6 能聽懂課堂中所學的字詞。 1-III-9 能聽懂簡易句型的句子。 1-III-12 能聽懂簡易故事及短劇的主要內容。 1-III-14 能了解簡易歌謠、韻文的節奏與音韻。 2-III-7 能作簡易的回答和描述。 2-III-8 能作簡易的提問。</p>	<p>Ab-III-2 單音節、多音節，及重音音節。 Ab-III-4 句子的語調及節奏。 Ac-III-3 簡易的生活用語。 Ac-III-4 國小階段所學字詞（能聽、讀、說 300 字詞，其中必須拼寫 180 字詞）。 Ad-III-2 簡</p>	<p>1. 能說出各個節慶的英語名稱。 2. 能聽懂並跟唱本課歌謠。</p>	<p>第三節 【暖身活動】約 10 分鐘 【歌謠教學】約 25 分鐘 1. 教師播放 CD / Super E-Book，帶學生念一次歌詞並簡單解釋詞意。 2. 再次播放 CD / Super E-Book，讓學生聆聽，以熟悉旋律及節奏。 3. 帶全班練習跟唱。 4. 全班分成三組練習接唱，並請各組自行設計動作，熟練之後可請各組上臺演出。 【指定作業】約 5 分鐘 請學生回家聽 CD / Super E-Book，複習本課內容並熟練歌謠 Holidayys and Colors。 第四節</p>	<p>1. 活動評量 2. 紙筆評量 3. 課堂觀察 4. 口語評量 5. 作業評量</p>	

2-III-9 能以正確的發音及適切的語調說出簡易句型的句子。

2-III-10 能複誦和吟唱簡易的歌謠韻文。

4-III-3 能拼寫國小階段基本常用字詞。

4-III-6 能書寫課堂中所學的句子。

5-III-1 認讀與聽寫國小階段字詞。

5-III-2 在聽讀時，能辨識書本中相對應的書寫文字。

5-III-6 能以正確的發音及適切的速度朗讀或吟唱簡易歌謠韻文。

6-III-2 樂於參與課堂中各類練習活動，不畏犯錯。

7-III-1 運用已學過字詞之聯想以學習新的字詞。

8-II-3 能了解課堂中所介紹的國外主要節慶習俗。

易、常用的句型結構。

Ae-III-1 簡易歌謠、韻文、短文、故事及短劇。

B-III-2 國小階段所學字詞及句型的生活溝通。

D-III-1 所學字詞的簡易歸類。

D-III-3 依綜合資訊作簡易猜測。

C-III-2 國內外主要節慶習俗。

【暖身活動】約 5 分鐘

【故事教學】約 30 分鐘

1. 簡單講解課本 p.83-88 內容，並播放 CD / Super-E-Book，請學生一邊聽一邊將聽到的人名圈起來。
2. 請學生說說看一共圈了幾個，並將所有圈起來的人名念一次，說說看他們是誰。
3. 帶全班跟念句子並講解句意，並提出問題，確認學生是否了解內容。
4. 請學生自行朗讀短文。
5. 若時間許可，可讓學生以此「Story」進行戲劇表演。

【指定作業】約 5 分鐘

請學生回家聽 CD / Super E-Book，複習本課故事內容

一、領域學習表現/議題實質內涵：

資 E1 認識常見的資訊系統

資 E6 認識語使用資訊科技已表達想法。

資 E7 使用資訊科技與他人建立良好的互動關係。

資 E8 認識基本的數位資源整理辦法。

資 E12 了解並遵守資訊倫理與使用科技的相關規範。

綜 1a-II-1 展現自己能力、興趣與長處，並表達自己想法感受。

綜 1b-II-1 選擇合宜的學習方法，落實學習行動。

綜 2c-II-1 蒐集與整理各類資源，處理個人日常生活問題。

藝 1- II-6 能使用視覺元素與想像力、豐富創作主題。

環 E5 覺知人類的生活型態對其他生物與生態系的衝擊。

環 E17 養成日常生活節約用水、電、物質的行為，減少資源的消耗。

自 pa-II-1 能運用簡單分類、製作圖表等方法，整理已有的資訊或數據。

健 1b-II-2 辨別生活情境中適用的健康技能和生活技能。

國 6-II-2 培養感受力、想像力等寫作基本技能。

國 6-II-3 學習審題、立意、選材、組織等寫作步驟。

英 2-II-5 能使用簡易的日常生活用語。

社 2a-II-1 表達對居住地方社會事物與環境的關懷。

二、課程內涵：

使用教材		Scratch3	節數	21 節	出版社	智識家資訊	
週次	主題單元	教學活動內容			節數	評量方式	領域學習表現/ 議題實質內涵
1	單元一 認識 Scratch3 佈置我的舞台和角色	1. 程式設計與 Scratch。 2. 我是小導演。 3. 熟悉腳本規劃。 4. 執行 scratch 及布置我的舞台。			1	簡單口頭問答 操作評量	資 E1 資 E6 綜 1a-II-1 藝 1- II-6
2 6	單元一 認識 Scratch3 佈置我的舞台和角色	1. 安排角色。 2. 讓角色做事。 3. 檔案的儲存與開啟。			5	簡單口頭問答 操作評量	資E1 資E6 綜 1a-II-1 藝 1- II-6

7 9	單元二 我是小導演 讓角色依事件執行命令	1. 腳本規劃。 2. 選擇背景與角色。	3	簡單口頭問答 操作評量	資 E6 資 E8 環 E17 綜 1b-II-1 藝 1-II-6
10 12	單元二 我是小導演 讓角色依事件執行命令	1. 設計第一幕。 2. 設計第二幕。	3	簡單口頭問答 操作評量	資 E6 資 E8 環 E17 綜 1b-II-1 藝 1-II-6
13 15	單元三 打精靈 我的第一個小遊戲	1. 「打地鼠」類型遊戲規劃。 2. 設計大棒槌的動作。 3. 設計精靈的動作。 4. 完成遊戲。 5.	3	簡單口頭問答 操作評量	資 E6 英 2-II-5 藝 1-II-6 綜 2c-II-1
16 18	單元四 跳跳龍 背景會捲動的遊戲	1. 「背景連續」類型遊戲規劃。 2. 讓恐龍跳起來。 3. 設計移動的地面。	3	簡單口頭問答 操作評量	資 E6 英 2-II-5 藝 1-II-6 綜 2c-II-1
19 21	單元四 跳跳龍 背景會捲動的遊戲	1. 設計障礙物。 2. 背景音樂與 Game Over。 3. 設計分數。	3	簡單口頭問答 操作評量	資 E6 健 1b-II-2 自 pa-II-1

彰化縣大竹國民小學 112 學年度第二學期六年級數位學習課程（校訂課程）

資 E1 認識常見的資訊系統

資 E6 認識語使用資訊科技已表達想法。

資 E7 使用資訊科技與他人建立良好的互動關係。

資 E8 認識基本的數位資源整理辦法。

資 E12 了解並遵守資訊倫理與使用科技的相關規範。

綜 1a-II-1 展現自己能力、興趣與長處，並表達自己想法和感受。

綜 1b-II-1 選擇合宜的學習方法，落實學習行動。

綜 2c-II-1 蒐集與整理各類資源，處理個人日常生活問題。

藝 1- II-6 能使用視覺元素與想像力、豐富創作主題。

環 E5 覺知人類的生活型態對其他生物與生態系的衝擊。

環 E17 養成日常生活節約用水、電、物質的行為，減少資源的消耗。

自 pa-II-1 能運用簡單分類、製作圖表等方法，整理已有的資訊或數據。

健 1b-II-2 辨別生活情境中適用的健康技能和生活技能。

國 6-II-2 培養感受力、想像力等寫作基本技能。

國 6-II-3 學習審題、立意、選材、組織等寫作步驟。
英 2-II-5 能使用簡易的日常生活用語。

社 2a-II-1 表達對居住地方社會事物與環境的關懷。

二、課程內涵：

使用教材		Scratch3	節數	18 節	出版社	智識家資訊	
週次	主題單元	教學活動內容			節數	評量方式	領域學習表現/ 議題實質內涵
1	單元五 我的創意迷宮 迷宮遊戲	1. 「迷宮」類型遊戲規劃。 2. 匯入迷宮與開始畫面。			1	簡單口頭問答 操作評量	資 E6 藝 1- II-6 國 6-II-2
2 5	單元五 我的創意迷宮 迷宮遊戲	1. 主角與食物登場。 2. 設計障礙物。			4	簡單口頭問答 操作評量	資 E6 藝 1- II-6 國 6-II-2
6 	單元六	1. 「乒乓球對打」類型遊戲規劃。			3	簡單口頭問答	資 E6

8	雪地乒乓 兩人對打的乒乓遊戲	2. 設計背景和雪靴。		操作評量	資 E7 國 5-II-3 健 1b-II-2
9 11	單元六 雪地乒乓 兩人對打的乒乓遊戲	1. 設計球的動作。 2. 增加遊戲的豐富度。 3. 完成遊戲。	3	簡單口頭問答 操作評量 成品報告	資E6 資E7 國 5-II-3 健 1b-II-2
12 15	單元七 貓咪射擊手 射擊類遊戲	1. 「射擊」類型遊戲規劃。 2. 設計第一關。	4	簡單口頭問答 操作評量	資 E8 資E12 英 2-II-5 藝 1- II-6 綜 2c-II-1
16 18	單元七 貓咪射擊手 射擊類遊戲	1. 設計第二關。 2. 完成遊戲。	3	簡單口頭問答 操作評量	資 E8 資E12 英 2-II-5 藝 1- II-6 綜 2c-II-1

112 學年度第二學期六年級閱讀素養學習課程

(一) 統整性主題/專題/議題探究課程：同年級

課程名稱	閱讀素養	實施年級 (班級組別)	六年級	教學 節數	本學期共(21)節
彈性學習課程 類別	1. <input type="checkbox"/> 統整性(主題、專題、議題)探究課程 2. <input type="checkbox"/> 社團活動與技藝課程(<input type="checkbox"/> 社團活動 <input type="checkbox"/> 技藝課程) 3. <input checked="" type="checkbox"/> 其他類課程 <input type="checkbox"/> 本土語文/新住民語文 <input type="checkbox"/> 服務學習 <input type="checkbox"/> 戶外教育 <input type="checkbox"/> 班際或校際交流 <input type="checkbox"/> 自治活動 <input type="checkbox"/> 班級輔導 <input type="checkbox"/> 學生自主學習 <input type="checkbox"/> 領域補救教學				
呼應學校背景、 課程願景及特色 發展	呼應本校著重學生終身學習、以培養終身閱讀興趣及主動探索新知之能力為課程願景，並發展學習思考表達之能力，期能提升學生學習興趣並鼓勵適性發展，落實學校本位及特色課程。				
核心素養	國-E-A1 認識國語文的重要性，培養國語文的興趣，能運用國語文認識自我、表現自我，奠定終身學習的基礎。 國-E-A2 透過國語文學習，掌握文本要旨、發展學習及解決問題策略、初探邏輯思維，並透過體驗與實踐，處理日常生活問題。 國-E-A3 運用國語文充實生活經驗，學習有步驟的規劃活動和解決問題，並探索多元知能，培養創新精神，以增進生活適應力。 國-E-B1 理解與運用國語文在日常生活中學習體察他人的感受，並給予適當的回應，以達成溝通及互動的目標。 國-E-B2 理解網際網路和資訊科技對學習的重要性，藉以擴展語文學習的範疇，並培養審慎使用各類資訊的能力。 國-E-B3 運用多重感官感受文藝之美，體驗生活中的美感事物，並發展藝文創作與欣賞的基本素養。 國-E-C1 閱讀各類文本，從中培養是非判斷的能力，以了解自己與所處社會的關係，培養同理心與責任感，關懷自然生態與增進公民意識。 國-E-C2 與他人互動時，能適切運用語文能力表達個人想法，理解與包容不同意見，樂於參與學校及社區活動，體會團隊合作的重要性。 國-E-C3 閱讀各類文本，培養理解與關心本土及國際事務的基本素養，以認同自我文化，並能包容、尊重與欣賞多元文化。				
課程目標	1. 能培養閱讀的興趣，並培養良好的習慣和態度。 2. 能認識閱讀策略，並利用閱讀策略深究內容。 3. 能從讀本中學到道理，並應用在生活中。 4. 能願意和他人共同分享讀書感想。				

5. 能閱讀不同國家作者的課外書。

配合融入之領域
或議題

國語文 英語文 本土語
數學 社會 自然科學 藝術 綜合活動
健康與體育 生活課程 科技

性別平等教育 人權教育 環境教育 海洋教育 品德教育
生命教育 法治教育 科技教育 資訊教育 能源教育
安全教育 防災教育 閱讀素養 多元文化教育
生涯規劃教育 家庭教育 原住民教育 戶外教育 國際教育

課程架構

教學進度	節數	教學單元名稱	學習表現 (校訂或相關領域)	學習內容(校訂)	學習目標	學習活動	評量方式	自編自選教材 /學習單
第 2 週	1	第壹單元美好時刻 第一課在天晴了的時候	1-III-1 能夠聆聽他人的發言，並簡要記錄。 2-III-1 觀察生活情境的變化，培養個人感受和思維能力，積累說話材料。 4-III-1 認識常用國字至少 2,700 字，使用 2,200 字。 4-III-2 認識文字的字形結構，運用字的部件了解文字的字音與字義。 4-III-4 精熟偏旁變化和間架結構要領書寫正確及工整的硬筆字。 5-III-2 理解各種標點符號的用法與表達效果。 5-III-3 讀懂與學習階段相符的文本。 5-III-6 熟習適合學習階段的摘要策	Ab-III-12, 700 個常用字的字形、字音和字義。 Ab-III-22, 200 個常用字的使用。 Ab-III-3 常用字部首及部件的表音及表義功能。 Ab-III-4 多音字及多義字。 Ab-III-54, 500 個常用語詞的認念。 Ab-III-63, 700 個常用語詞的使用。 Ab-III-8 詞類的分辨。 Ab-III-9 楷書形體結構要領。 Ac-III-1 標點符號在文本中的作用。 Ac-III-2 基礎句型結構。 Ad-III-1 意義段與篇章結構。 Ad-III-2 篇章的大意、主旨、結構與	1. 能培養閱讀的興趣、態度和習慣，並流暢朗讀文章表達的情感。 2. 能培養良好的聆聽態度，並學會使用禮貌語言，適當應對。 3. 經由指導，學習正確的閱讀方法，並運用閱讀策略理解各式閱讀素材，轉化成自身的知識、觀念、技能。 4. 藉由閱讀理解文明社會基本價值、提升人文關懷、批判思考的能力。 5. 藉由閱讀提升自學能力、獨立研究，達成終生學習的目標。	1. 分組進行閱讀。 2. 分組討論最喜歡哪一首詩？按照組別把這首詩讀出來。 3. 藉由分享告訴大家，你喜歡這首詩的原因。	口語評量 觀察評量	晨讀 10 分鐘：樹先生跑哪去了童詩一精選集 主編：林世仁 出版社：天下雜誌

			<p>略，擷取大意。</p> <p>5-III-7 連結相關的知識和經驗，提出自己的觀點，評述文本的內容。</p> <p>6-III-1 根據表達需要，使用適切的標點符號。</p> <p>6-III-2 培養思考力、聯想力等寫作基本能力。</p> <p>6-III-3 掌握寫作步驟，寫出表達清楚、段落分明、符合主題的作品。</p>	<p>寓意。</p> <p>Ad-III-3 故事、童詩、現代散文、少年小說、兒童劇等。</p> <p>Bb-III-3 對物或自然的感悟。</p> <p>Cc-III-1 各類文本中的藝術、信仰、思想等文化內涵。</p>				
第 3 週	1	<p>第壹單元美好時刻</p> <p>第二課心情隨筆</p>	<p>1-III-1 能夠聆聽他人的發言，並簡要記錄。</p> <p>1-III-2 根據演講、新聞話語情境及其情感，聽出不同語氣，理解對方所傳達的情意，表現適切的回應。</p> <p>2-III-3 靈活運用詞句和說話技巧，豐富表達內容。</p> <p>2-III-5 把握說話內容的主題、重要細節與結構邏輯。</p> <p>4-III-1 認識常用國字至少 2,700 字，使用 2,200 字。</p> <p>4-III-2 認識文字的字形結構，運用字的部件了解文字的字音與字義。</p> <p>5-III-2 理解各種標</p>	<p>Ab-III-5 4,500 個常用語詞的認念。</p> <p>Ab-III-6 3,700 個常用語詞的使用。</p> <p>Ab-III-8 詞類的分辨。</p> <p>Ab-III-9 楷書形體結構要領。</p> <p>Ac-III-1 標點符號在文本中的作用。</p> <p>Ac-III-2 基礎句型結構。</p> <p>Ac-III-3 各種複句的意義。</p> <p>Ac-III-4 各類文句表達的情感與意義。</p> <p>Ad-III-1 意義段與篇章結構。</p> <p>Ad-III-2 篇章的大意、主旨、結構與寓意。</p> <p>Ad-III-3 故事、童</p>	<ol style="list-style-type: none"> 能培養閱讀的興趣、態度和習慣，並流暢朗讀文章表達的情感。 能培養良好的聆聽態度，並學會使用禮貌語言，適當應對。 經由指導，學習正確的閱讀方法，並運用閱讀策略理解各式閱讀素材，轉化成自身的知識、觀念、技能。 藉由閱讀理解文明社會基本價值、提升人文關懷、批判思考的能力。 能體會作者的生活型態。 	<ol style="list-style-type: none"> 分組進行閱讀。 分組討論最喜歡哪一個作家的文章？並告訴大家這篇文章精彩之處？ 藉由分享告訴大家，你喜歡這篇文章的原因或值得學習的地方。 	<p>口語評量</p> <p>觀察評量</p>	<p>城市書寫：33 位作家臺中印象</p> <p>著：劉克襄、李昂、路寒袖、林正盛、鍾文音等</p> <p>出版社：晨星</p>

			<p>點符號的用法與表達效果。</p> <p>5-III-3 讀懂與學習階段相符的文本。</p> <p>5-III-6 熟習適合學習階段的摘要策略，擷取大意。</p> <p>5-III-7 連結相關的知識和經驗，提出自己的觀點，評述文本的內容。</p> <p>6-III-1 根據表達需要，使用適切的標點符號。</p> <p>6-III-2 培養思考力、聯想力等寫作基本能力。</p> <p>6-III-3 掌握寫作步驟，寫出表達清楚、段落分明、符合主題的作品。</p>	<p>詩、現代散文、少年小說、兒童劇等。</p> <p>Cc-III-1 各類文本中的藝術、信仰、思想等文化內涵。</p>				
第 4 週	1	<p>第壹單元美好時刻</p> <p>第三課甜蜜如漿烤番薯</p>	<p>1-III-1 能夠聆聽他人的發言，並簡要記錄。</p> <p>1-III-2 根據演講、新聞話語情境及其情感，聽出不同語氣，理解對方所傳達的情意，表現適切的回應。</p> <p>2-III-1 觀察生活情境的變化，培養個人感受和思維能力，積累說話材料。</p> <p>2-III-7 與他人溝通時能尊重不同意見。</p>	<p>Ab-III-12, 700 個常用字的字形、字音和字義。</p> <p>Ab-III-22, 200 個常用字的使用。</p> <p>Ab-III-3 常用字部首及部件的表音及表義功能。</p> <p>Ab-III-4 多音字及多義字。</p> <p>Ab-III-5 4, 500 個常用語詞的認念。</p> <p>Ab-III-6 3, 700 個常用語詞的使用。</p> <p>Ac-III-1 標點符號在文本中的作用。</p> <p>Ac-III-2 基礎句型</p>	<p>1. 能培養閱讀的興趣、態度和習慣，並流暢朗讀文章表達的情感。</p> <p>2. 能培養良好的聆聽態度，並學會使用禮貌語言，適當應對。</p> <p>3. 經由指導，學習正確的閱讀方法，並運用閱讀策略理解各式閱讀素材，轉化成自身的知識、觀念、技能。</p> <p>4. 藉由閱讀理解文</p>	<p>1. 分組進行閱讀。</p> <p>2. 引導學生明白生活中每項飲食都可能帶給人某種意義。</p> <p>3. 引導學生知道怎樣運用準確的語句描述生活中食物的滋味。</p>	<p>口語評量</p> <p>觀察評量</p>	<p>黃魚聽雷</p> <p>著：張曼娟</p> <p>出版社：皇冠出版社</p>

		<p>4-III-1 認識常用國字至少 2,700 字，使用 2,200 字。</p> <p>4-III-2 認識文字的字形結構，運用字的部件了解文字的字音與字義。</p> <p>4-III-3 運用字辭典、成語辭典等，擴充詞彙，分辨詞義。</p> <p>4-III-4 精熟偏旁變化和間架結構要領書寫正確及工整的硬筆字。</p> <p>5-III-2 理解各種標點符號的用法與表達效果。</p> <p>5-III-3 讀懂與學習階段相符的文本。</p> <p>5-III-6 熟習適合學習階段的摘要策略，擷取大意。</p> <p>5-III-7 連結相關的知識和經驗，提出自己的觀點，評述文本的內容。</p> <p>5-III-8 運用自我提問、推論等策略，推論文本隱含的因果訊息或觀點。</p> <p>5-III-9 因應不同的目的，運用不同的閱讀策略。</p> <p>6-III-1 根據表達需要，使用適切的標點符號。</p> <p>6-III-2 培養思考</p>	<p>結構。</p> <p>Ac-III-3 各種複句的意義。</p> <p>Ac-III-4 各類文句表達的情感與意義。</p> <p>d-III-1 意義段與篇章結構。</p> <p>Ad-III-2 篇章的大意、主旨、結構與寓意。</p> <p>Ad-III-3 故事、童詩、現代散文、少年小說、兒童劇等。</p> <p>Ba-III-1 順敘與倒敘法。</p> <p>Ca-III-1 各類文本中的飲食、服飾、建築形式、交通工具、名勝古蹟及休閒娛樂等文化內涵。</p>	<p>明社會基本價值、提升人文關懷、批判思考的能力。</p> <p>5. 能體會作者的生活型態。</p>		
--	--	--	--	--	--	--

			力、聯想力等寫作基本能力。 6-III-3 掌握寫作步驟，寫出表達清楚、段落分明、符合主題的作品。					
第 5 週	1	第壹單元美好時刻 第四課珍珠鳥	1-III-1 能夠聆聽他人的發言，並簡要記錄。 2-III-1 觀察生活情境的變化，培養個人感受和思維能力，積累說話材料。 2-III-2 從聽聞內容進行判斷和提問，並做合理的應對。 2-III-3 靈活運用詞句和說話技巧，豐富表達內容。 4-III-1 認識常用國字至少 2,700 字，使用 2,200 字。 4-III-2 認識文字的字形結構，運用字的部件了解文字的字音與字義。 4-III-3 運用字辭典、成語辭典等，擴充詞彙，分辨詞義。 4-III-4 精熟偏旁變化和間架結構要領書寫正確及工整的硬筆字。 5-III-2 理解各種標點符號的用法與表達效果。	Ab-III-12, 700 個常用字的字形、字音和字義。 Ab-III-22, 200 個常用字的使用。 Ab-III-3 常用字部首及部件的表音及表義功能。 Ab-III-4 多音字及多義字。 Ab-III-5 4,500 個常用語詞的認念。 Ab-III-6 3,700 個常用語詞的使用。 Ac-III-1 標點符號在文本中的作用。 Ac-III-2 基礎句型結構。 Ac-III-3 各種複句的意義。 Ac-III-4 各類文句表達的情感與意義。 Ad-III-1 意義段與篇章結構。 Ad-III-2 篇章的大意、主旨、結構與寓意。 Ad-III-3 故事、童詩、現代散文、少年小說、兒童劇等。	1. 藉由閱讀提升自學能力、獨立研究的目標。 2. 能說出故事或文章大意及主旨。 3. 能培養遇到事情先思考與判斷，再積極解決問題的態度。 4. 能和別人分享閱讀的心得。 5. 能培養觀察能力，感受生活中的種種趣味。	1. 分組進行閱讀。 2. 當你很努力說明某個事物或事件時，對方卻怎麼樣都聽不懂，這時的你該怎麼辦？ 3. 書中介紹了許多大坑風景區會出現的鳥類。請你觀察後，和大家分享你最喜歡的鳥類及其原因。	口語評量 觀察評量	我看見一隻鳥 著：劉伯樂 出版社：青林國際出版社

			<p>5-III-3 讀懂與學習階段相符的文本。</p> <p>5-III-6 熟習適合學習階段的摘要策略，擷取大意。</p> <p>5-III-7 連結相關的知識和經驗，提出自己的觀點，評述文本的內容。</p> <p>5-III-8 運用自我提問、推論等策略，推論文本隱含的因果訊息或觀點。</p> <p>5-III-9 因應不同的目的，運用不同的閱讀策略。</p> <p>6-III-1 根據表達需要，使用適切的標點符號。</p> <p>6-III-2 培養思考力、聯想力等寫作基本能力。</p> <p>6-III-3 掌握寫作步驟，寫出表達清楚、段落分明、符合主題的作品。</p>	Ba-III-1 順敘與倒敘法。				
第 6 週	1	語文天地一	<p>2-III-3 靈活運用詞句和說話技巧，豐富表達內容。</p> <p>2-III-5 把握說話內容的主題、重要細節與結構邏輯。</p> <p>5-III-3 讀懂與學習階段相符的文本。</p> <p>5-III-6 熟習適合學習階段的摘要策略，擷取大意。</p> <p>5-III-8 運用自我提</p>	<p>Ac-III-2 基礎句型結構。</p> <p>Ac-III-3 各種複句的意義。</p> <p>Ac-III-4 各類文句表達的情感與意義。</p> <p>Ad-III-2 篇章的大意、主旨、結構與寓意。</p>	<ol style="list-style-type: none"> 藉由閱讀提升自學能力、獨立研究，達成終生學習的目標。 能說出故事或文章大意及主旨。 能培養遇到事情先思考與判斷，再積極解決問題的態度。 能和別人分享閱讀的心得。 	<ol style="list-style-type: none"> 分組進行閱讀。 分組討論最喜歡哪一篇文章？並告訴大家這篇文章所描述的食物最令你開胃之處。 藉由分享告訴大家，你喜歡這篇文章的原因或值得學習的地方。 	口語評量 觀察評量	2013 飲食文選 主編：焦桐 出版社：二魚文化事業有限公司

			<p>問、推論等策略，推論文本隱含的因果訊息或觀點。</p> <p>5-III-9 因應不同的目的，運用不同的閱讀策略。</p> <p>5-III-11 大量閱讀多元文本，辨識文本中議題的訊息或觀點。</p> <p>6-III-3 掌握寫作步驟，寫出表達清楚、段落分明、符合主題的作品。</p>		<p>5. 能培養觀察能力，感受生活中的種種趣味。</p>			
第 7 週	1	<p>第貳單元文學之窗 第五課客至</p>	<p>1-III-1 能夠聆聽他人的發言，並簡要記錄。</p> <p>1-III-3 判斷聆聽內容的合理性，並分辨事實或意見。</p> <p>2-III-1 觀察生活情境的變化，培養個人感受和思維能力，積累說話材料。</p> <p>2-III-2 從聽聞內容進行判斷和提問，並做合理的應對。</p> <p>2-III-3 靈活運用詞句和說話技巧，豐富表達內容。</p> <p>4-III-1 認識常用國字至少 2,700 字，使用 2,200 字。</p> <p>4-III-2 認識文字的字形結構，運用字的部件了解文字的字音與字義。</p>	<p>Ab-III-12, 700 個常用字的字形、字音和字義。</p> <p>Ab-III-22, 200 個常用字的使用。</p> <p>Ab-III-3 常用字部首及部件的表音及表義功能。</p> <p>Ab-III-4 多音字及多義字。</p> <p>Ab-III-5 4,500 個常用語詞的認念。</p> <p>Ab-III-6 3,700 個常用語詞的使用。</p> <p>Ac-III-1 標點符號在文本中的作用。</p> <p>Ac-III-2 基礎句型結構。</p> <p>Ac-III-3 各種複句的意義。</p> <p>Ac-III-4 各類文句表達的情感與意義。</p> <p>Ad-III-2 篇章的大</p>	<p>1. 藉由閱讀提升自學能力、獨立研究，達成終生學習的目標。</p> <p>2. 能說出故事或文章大意及主旨。</p> <p>3. 能培養遇到事情先思考與判斷，再積極解決問題的態度。</p> <p>4. 能和別人分享閱讀的心得。</p> <p>5. 能培養觀察能力，感受生活中的種種趣味。</p> <p>6. 能體會作者的生活型態。</p>	<p>1. 分組進行閱讀。</p> <p>2. 教師引導運用本書所學的唐詩，讓學生體會中國文學之美。</p> <p>3. 引導學生選一首自己最喜歡的唐詩，並試著翻譯成白話文。</p>	<p>口語評量 觀察評量</p>	<p>杜甫夢李白：詩選·印譜·腳本 主編：陳義芝、陳怡蓁 出版社：網路與書出版社</p>

			<p>4-III-3 運用字辭典、成語辭典等，擴充詞彙，分辨詞義。</p> <p>4-III-4 精熟偏旁變化和間架結構要領書寫正確及工整的硬筆字。</p> <p>5-III-2 理解各種標點符號的用法與表達效果。</p> <p>5-III-3 讀懂與學習階段相符的文本。</p> <p>5-III-6 熟習適合學習階段的摘要策略，擷取大意。</p> <p>5-III-7 連結相關的知識和經驗，提出自己的觀點，評述文本的內容。</p> <p>5-III-8 運用自我提問、推論等策略，推論文本隱含的因果訊息或觀點。</p> <p>5-III-9 因應不同的目的，運用不同的閱讀策略。</p> <p>6-III-1 根據表達需要，使用適切的標點符號。</p> <p>6-III-2 培養思考力、聯想力等寫作基本能力。</p> <p>6-III-3 掌握寫作步驟，寫出表達清楚、段落分明、符合主題的作品。</p>	<p>意、主旨、結構與寓意。</p> <p>Ad-III-4 古典詩文。</p> <p>Cc-III-1 各類文本中的藝術、信仰、思想等文化內涵。</p>				
第 8 週	1	第貳單元文學之	1-III-1 能夠聆聽他	Ab-III-12,700 個	1. 藉由閱讀提升自	1. 分組進行閱讀。	口語評量	女兒的道歉信

	窗 第六課紀念照	<p>人的發言，並簡要記錄。</p> <p>2-III-1 觀察生活情境的變化，培養個人感受和思維能力，積累說話材料。</p> <p>2-III-5 把握說話內容的主題、重要細節與結構邏輯。</p> <p>4-III-1 認識常用國字至少 2,700 字，使用 2,200 字。</p> <p>4-III-2 認識文字的字形結構，運用字的部件了解文字的字音與字義。</p> <p>4-III-3 運用字辭典、成語辭典等，擴充詞彙，分辨詞義。</p> <p>4-III-4 精熟偏旁變化和間架結構要領書寫正確及工整的硬筆字。</p> <p>5-III-2 理解各種標點符號的用法與表達效果。</p> <p>5-III-3 讀懂與學習階段相符的文本。</p> <p>5-III-6 熟習適合學習階段的摘要策略，擷取大意。</p> <p>5-III-7 連結相關的知識和經驗，提出自己的觀點，評述文本的內容。</p> <p>5-III-8 運用自我提</p>	<p>常用字的字形、字音和字義。</p> <p>Ab-III-22, 200 個常用字的使用。</p> <p>Ab-III-3 常用字部首及部件的表音及表義功能。</p> <p>Ab-III-4 多音字及多義字。</p> <p>Ab-III-5 4, 500 個常用語詞的認念。</p> <p>Ab-III-6 3, 700 個常用語詞的使用。</p> <p>Ad-III-1 意義段與篇章結構。</p> <p>Ad-III-2 篇章的大意、主旨、結構與寓意。</p> <p>Ad-III-3 故事、童詩、現代散文、少年小說、兒童劇等。</p> <p>Ba-III-1 順敘與倒敘法。</p> <p>Ca-III-1 各類文本中的飲食、服飾、建築形式、交通工具、名勝古蹟及休閒娛樂等文化內涵。</p> <p>Ca-III-2 各類文本中表現科技演進、環境發展的文化內涵。</p>	<p>學能力、獨立研究，達成終生學習的目標。</p> <p>2. 能說出故事或文章大意及主旨。</p> <p>3. 能培養遇到事情先思考與判斷，再積極解決問題的態度。</p> <p>4. 能和別人分享閱讀的心得。</p> <p>5. 能培養觀察能力，感受生活中的種種趣味。</p> <p>6. 能體會作者的生活型態。</p> <p>7. 認識並能閱讀各國作家的作品。</p>	<p>2. 分組討論書中最令自己印象深刻的段落，並告訴大家原因。</p> <p>3. 藉由分享告訴大家，如果你想寫一封道歉信，你最想寫給誰？為什麼？</p>	觀察評量	著：向田邦子 出版社：麥田出版社
--	-------------	--	---	---	--	------	---------------------

			<p>問、推論等策略，推論文本隱含的因果訊息或觀點。</p> <p>5-III-9 因應不同的目的，運用不同的閱讀策略。</p> <p>6-III-1 根據表達需要，使用適切的標點符號。</p> <p>6-III-2 培養思考力、聯想力等寫作基本能力。</p> <p>6-III-3 掌握寫作步驟，寫出表達清楚、段落分明、符合主題的作品。</p>					
第 9 週	1	<p>第貳單元文學之窗 第七課戲術</p>	<p>1-III-1 能夠聆聽他人的發言，並簡要記錄。</p> <p>1-III-3 判斷聆聽內容的合理性，並分辨事實或意見。</p> <p>2-III-1 觀察生活情境的變化，培養個人感受和思維能力，積累說話材料。</p> <p>2-III-2 從聽聞內容進行判斷和提問，並做合理的應對。</p> <p>2-III-5 把握說話內容的主題、重要細節與結構邏輯。</p> <p>2-III-7 與他人溝通時能尊重不同意見。</p> <p>4-III-1 認識常用國字至少 2,700 字，</p>	<p>Ab-III-12, 700 個常用字的字形、字音和字義。</p> <p>Ab-III-22, 200 個常用字的使用。</p> <p>Ab-III-3 常用字部首及部件的表音及表義功能。</p> <p>Ab-III-4 多音字及多義字。</p> <p>Ab-III-5 4,500 個常用語詞的認念。</p> <p>Ab-III-6 3,700 個常用語詞的使用。</p> <p>Ac-III-2 基礎句型結構。</p> <p>Ac-III-3 各種複句的意義。</p> <p>Ac-III-4 各類文句表達的情感與意義。</p> <p>Ad-III-2 篇章的大</p>	<ol style="list-style-type: none"> 1. 能培養閱讀的興趣、態度和習慣，並流暢朗讀文章表達的情感。 2. 能培養良好的聆聽態度，並學會使用禮貌語言，適當應對。 3. 經由指導，學習正確的閱讀方法，並運用閱讀策略理解各式閱讀素材，轉化成自身的知識、觀念、技能。 4. 藉由閱讀理解文明社會基本價值、提升人文關懷、批判思考的能力。 5. 藉由閱讀提升自 	<ol style="list-style-type: none"> 1. 分組進行閱讀。 2. 分組討論聊齋裡的哪一個故事最令自己印象深刻？並告訴大家原因。 3. 教師引導學生利用圖書館或網路，查閱自己喜歡故事的原文，並將原文翻成白話文。 	<p>口語評量 觀察評量</p>	<p>畫六朝怪談·聊齋誌異 著：蔡志忠 出版社：大塊文化</p>

		<p>使用 2,200 字。</p> <p>4-III-2 認識文字的字形結構，運用字的部件了解文字的字音與字義。</p> <p>4-III-3 運用字辭典、成語辭典等，擴充詞彙，分辨詞義。</p> <p>4-III-4 精熟偏旁變化和間架結構要領書寫正確及工整的硬筆字。</p> <p>5-III-2 理解各種標點符號的用法與表達效果。</p> <p>5-III-3 讀懂與學習階段相符的文本。</p> <p>5-III-6 熟習適合學習階段的摘要策略，擷取大意。</p> <p>5-III-7 連結相關的知識和經驗，提出自己的觀點，評述文本的內容。</p> <p>5-III-8 運用自我提問、推論等策略，推論文本隱含的因果訊息或觀點。</p> <p>5-III-9 因應不同的目的，運用不同的閱讀策略。</p> <p>6-III-1 根據表達需要，使用適切的標點符號。</p> <p>6-III-2 培養思考力、聯想力等寫作基本能力。</p>	<p>意、主旨、結構與寓意。</p> <p>Ad-III-4 古典詩文。</p> <p>Ca-III-1 各類文本中的飲食、服飾、建築形式、交通工具、名勝古蹟及休閒娛樂等文化內涵。</p> <p>Ca-III-2 各類文本中表現科技演進、環境發展的文化內涵。</p>	<p>學能力、獨立研究，達成終生學習的目標。</p>		
--	--	--	---	----------------------------	--	--

			6-III-3 掌握寫作步驟，寫出表達清楚、段落分明、符合主題的作品。					
第 10 週	1	語文天地二	6-III-6 練習各種寫作技巧。	Ad-III-4 古典詩文。 Cc-III-1 各類文本中的藝術、信仰、思想等文化內涵。	<ol style="list-style-type: none"> 1. 能培養閱讀的興趣、態度和習慣，並流暢朗讀文章表達的情感。 2. 能培養良好的聆聽態度，並學會使用禮貌語言，適當應對。 3. 經由指導，學習正確的閱讀方法，並運用閱讀策略理解各式閱讀素材，轉化成自身的知識、觀念、技能。 4. 藉由閱讀理解文明社會基本價值、提升人文關懷、批判思考的能力。 5. 藉由閱讀提升自學能力、獨立研究，達成終生學習的目標。 	<ol style="list-style-type: none"> 1. 分組進行閱讀。 2. 分組利用圖書館或網路，將自己喜歡故事的原文，翻成白話文，並和大家分享。 	口語評量 觀察評量	新譯聊齋誌異選 注譯：付岩志、王光福 出版社：三民
第 11 週	1	〈閱讀列車〉黃蓉智退霍都	<ol style="list-style-type: none"> 1-III-1 能夠聆聽他人的發言，並簡要記錄。 2-III-1 觀察生活情境的變化，培養個人感受和思維能力，積累說話材料。 5-III-3 讀懂與學習 	Ad-III-2 篇章的大意、主旨、結構與寓意。 Cc-III-1 各類文本中的藝術、信仰、思想等文化內涵。	<ol style="list-style-type: none"> 1. 能培養閱讀的興趣、態度和習慣，並流暢朗讀文章表達的情感。 2. 能培養良好的聆聽態度，並學會使用禮貌語言，適當應對。 	<ol style="list-style-type: none"> 1. 教師引導學生利用圖書館或網路，搜尋金庸有哪些武俠作品，並利用閒暇時間閱讀小說。 2. 教師請閱讀相同小說的同學分成一組，並和大家 	口語評量 觀察評量	金庸作品集（新修文庫版／全 72 冊） 著：金庸 出版社：遠流出版社

			<p>階段相符的文本。</p> <p>5-III-6 熟習適合學習階段的摘要策略，擷取大意。</p> <p>5-III-7 連結相關的知識和經驗，提出自己的觀點，評述文本的內容。</p> <p>5-III-8 運用自我提問、推論等策略，推論文本隱含的因果訊息或觀點。</p> <p>5-III-9 因應不同的目的，運用不同的閱讀策略。</p>		<p>3. 經由指導，學習正確的閱讀方法，並運用閱讀策略理解各式閱讀素材，轉化成自身的知識、觀念、技能。</p> <p>4. 藉由閱讀理解文明社會基本價值、提升人文關懷、批判思考的能力。</p> <p>5. 藉由閱讀提升自學能力、獨立研究的目標。</p>	<p>分享其小說內容。</p> <p>3. 大家共同討論，自己最喜歡金庸筆下的哪個人物。</p>		
第 12 週	1	<p>第參單元成長記事</p> <p>第八課飢渴好「火」伴</p>	<p>1-III-1 能夠聆聽他人的發言，並簡要記錄。</p> <p>1-III-3 判斷聆聽內容的合理性，並分辨事實或意見。</p> <p>2-III-1 觀察生活情境的變化，培養個人感受和思維能力，積累說話材料。</p> <p>2-III-2 從聽聞內容進行判斷和提問，並做合理的應對。</p> <p>2-III-3 靈活運用詞句和說話技巧，豐富表達內容。</p> <p>2-III-5 把握說話內容的主題、重要細節與結構邏輯。</p> <p>2-III-7 與他人溝通時能尊重不同意</p>	<p>Ab-III-12, 700 個常用字的字形、字音和字義。</p> <p>Ab-III-22, 200 個常用字的使用。</p> <p>Ab-III-3 常用字部首及部件的表音及表義功能。</p> <p>Ab-III-4 多音字及多義字。</p> <p>Ab-III-5 4,500 個常用語詞的認念。</p> <p>Ab-III-6 3,700 個常用語詞的使用。</p> <p>Ac-III-1 標點符號在文本中的作用。</p> <p>Ac-III-2 基礎句型結構。</p> <p>Ac-III-3 各種複句的意義。</p> <p>Ac-III-4 各類文句表達的情感與意</p>	<p>1. 藉由閱讀提升自學能力、獨立研究的目標。</p> <p>2. 能說出故事或文章大意及主旨。</p> <p>3. 能培養遇到事情先思考與判斷，再積極解決問題的態度。</p> <p>4. 能和別人分享閱讀的心得。</p> <p>5. 能培養觀察能力，感受生活中的種種趣味。</p> <p>6. 能體會作者的生活型態。</p> <p>7. 認識並能閱讀各國作家的作品。</p>	<p>1. 分組進行閱讀。</p> <p>2. 魯賓遜用什麼方法來記住時間？</p> <p>3. 當食物即將吃完，為了往後的生活，魯賓遜怎麼做？</p> <p>4. 魯賓遜在荒島上曾罹患過什麼重大疾病？這場病帶給他什麼改變？</p> <p>5. 教師引導學生說出從魯賓遜的身上學到了哪些啟示。</p>	<p>口語評量</p> <p>觀察評量</p>	<p>魯賓遜漂流記</p> <p>著：丹尼爾·狄福</p> <p>出版社：好讀</p>

		<p>見。</p> <p>4-III-1 認識常用國字至少 2,700 字，使用 2,200 字。</p> <p>4-III-2 認識文字的字形結構，運用字的部件了解文字的字音與字義。</p> <p>4-III-3 運用字辭典、成語辭典等，擴充詞彙，分辨詞義。</p> <p>4-III-4 精熟偏旁變化和間架結構要領書寫正確及工整的硬筆字。</p> <p>5-III-2 理解各種標點符號的用法與表達效果。</p> <p>5-III-3 讀懂與學習階段相符的文本。</p> <p>5-III-6 熟習適合學習階段的摘要策略，擷取大意。</p> <p>5-III-7 連結相關的知識和經驗，提出自己的觀點，評述文本的內容。</p> <p>5-III-8 運用自我提問、推論等策略，推論文本隱含的因果訊息或觀點。</p> <p>5-III-9 因應不同的目的，運用不同的閱讀策略。</p> <p>5-III-11 大量閱讀多元文本，辨識文本中議題的訊息或觀</p>	<p>義。</p> <p>Ad-III-1 意義段與篇章結構。</p> <p>Ad-III-2 篇章的大意、主旨、結構與寓意。</p> <p>Ad-III-3 故事、童詩、現代散文、少年小說、兒童劇等。</p> <p>Ba-III-1 順敘與倒敘法。</p> <p>Cc-III-1 各類文本中的藝術、信仰、思想等文化內涵。</p>				
--	--	---	--	--	--	--	--

			<p>點。</p> <p>6-III-1 根據表達需要，使用適切的標點符號。</p> <p>6-III-2 培養思考力、聯想力等寫作基本能力。</p> <p>6-III-3 掌握寫作步驟，寫出表達清楚、段落分明、符合主題的作品。</p>					
第 13 週	1	<p>第參單元成長記事</p> <p>第九課我愛藍影子</p>	<p>1-III-1 能夠聆聽他人的發言，並簡要記錄。</p> <p>1-III-3 判斷聆聽內容的合理性，並分辨事實或意見。</p> <p>2-III-1 觀察生活情境的變化，培養個人感受和思維能力，積累說話材料。</p> <p>2-III-2 從聽聞內容進行判斷和提問，並做合理的應對。</p> <p>4-III-1 認識常用國字至少 2,700 字，使用 2,200 字。</p> <p>4-III-2 認識文字的字形結構，運用字的部件了解文字的字音與字義。</p> <p>4-III-3 運用字辭典、成語辭典等，擴充詞彙，分辨詞義。</p> <p>4-III-4 精熟偏旁變化和間架結構要領</p>	<p>Ab-III-12, 700 個常用字的字形、字音和字義。</p> <p>Ab-III-22, 200 個常用字的使用。</p> <p>Ab-III-3 常用字部首及部件的表音及表義功能。</p> <p>Ab-III-4 多音字及多義字。</p> <p>Ab-III-5 4, 500 個常用語詞的認念。</p> <p>Ab-III-6 3, 700 個常用語詞的使用。</p> <p>Ac-III-1 標點符號在文本中的作用。</p> <p>Ab-III-12, 700 個常用字的字形、字音和字義。</p> <p>Ab-III-22, 200 個常用字的使用。</p> <p>Ab-III-3 常用字部首及部件的表音及表義功能。</p> <p>Ab-III-4 多音字及多義字。</p> <p>Ab-III-5 4, 500 個</p>	<p>1. 能培養閱讀的興趣、態度和習慣，並流暢朗讀文章表達的情感。</p> <p>2. 能培養良好的聆聽態度，並學會使用禮貌語言，適當應對。</p> <p>3. 經由指導，學習正確的閱讀方法，並運用閱讀策略理解各式閱讀素材，轉化成自身的知識、觀念、技能。</p> <p>4. 藉由閱讀理解文明社會基本價值、提升人文關懷、批判思考的能力。</p> <p>5. 藉由閱讀提升自學能力、獨立研究，達成終生學習的目標。</p>	<p>1. 分組進行閱讀。</p> <p>2. 分組討論最喜歡哪一個作家的文章？並告訴大家這篇文章精彩之處？</p> <p>3. 藉由分享告訴大家，你喜歡這篇文章的原因或值得學習的地方。</p>	<p>口語評量</p> <p>觀察評量</p>	<p>大師說故事：是誰在說悄悄話</p> <p>著：林良、張曉風、桂文亞等</p> <p>出版社：時報文化</p>

			<p>書寫正確及工整的硬筆字。</p> <p>5-III-2 理解各種標點符號的用法與表達效果。</p> <p>5-III-3 讀懂與學習階段相符的文本。</p> <p>5-III-6 熟習適合學習階段的摘要策略，擷取大意。</p> <p>5-III-7 連結相關的知識和經驗，提出自己的觀點，評述文本的內容。</p> <p>5-III-8 運用自我提問、推論等策略，推論文本隱含的因果訊息或觀點。</p> <p>5-III-9 因應不同的目的，運用不同的閱讀策略。</p> <p>6-III-1 根據表達需要，使用適切的標點符號。</p> <p>6-III-2 培養思考力、聯想力等寫作基本能力。</p> <p>6-III-3 掌握寫作步驟，寫出表達清楚、段落分明、符合主題的作品。</p>	<p>常用語詞的認念。</p> <p>Ab-III-6 3,700 個常用語詞的使用。</p> <p>Ac-III-1 標點符號在文本中的作用。</p> <p>Ac-III-2 基礎句型結構。</p> <p>Ac-III-3 各種複句的意義。</p> <p>Ac-III-4 各類文句表達的情感與意義。</p> <p>Ad-III-1 意義段與篇章結構。</p> <p>Ad-III-2 篇章的大意、主旨、結構與寓意。</p> <p>Ad-III-3 故事、童詩、現代散文、少年小說、兒童劇等。</p> <p>Ba-III-1 順敘與倒敘法。</p> <p>Cb-III-2 各類文本中所反映的個人與家庭、鄉里、國族及其他社群的關係。</p>				
第 14 週	1	<p>第參單元成長記事</p> <p>第十課少年筆耕</p>	<p>1-III-1 能夠聆聽他人的發言，並簡要記錄。</p> <p>1-III-3 判斷聆聽內容的合理性，並分辨事實或意見。</p> <p>2-III-1 觀察生活情</p>	<p>Ab-III-12,700 個常用字的字形、字音和字義。</p> <p>Ab-III-22,200 個常用字的使用。</p> <p>Ab-III-3 常用字部首及部件的表音及</p>	<p>1. 能培養閱讀的興趣、態度和習慣，並流暢朗讀文章表達的情感。</p> <p>2. 能培養良好的聆聽態度，並學會</p>	<p>1. 分組進行閱讀。</p> <p>2. 能了解每一則故事所蘊含的意義。</p> <p>3. 能與同學分享自己身邊發生的小故事，並能說出</p>	<p>口語評量</p> <p>觀察評量</p>	<p>愛的教育：一個小四學生的成長日記著：愛德蒙多·德·亞米契斯出版社：木馬文化</p>

		<p>境的變化，培養個人感受和思維能力，積累說話材料。</p> <p>2-III-2 從聽聞內容進行判斷和提問，並做合理的應對。</p> <p>4-III-1 認識常用國字至少 2,700 字，使用 2,200 字。</p> <p>4-III-2 認識文字的字形結構，運用字的部件了解文字的字音與字義。</p> <p>4-III-3 運用字辭典、成語辭典等，擴充詞彙，分辨詞義。</p> <p>4-III-4 精熟偏旁變化和間架結構要領書寫正確及工整的硬筆字。</p> <p>5-III-2 理解各種標點符號的用法與表達效果。</p> <p>5-III-3 讀懂與學習階段相符的文本。</p> <p>5-III-6 熟習適合學習階段的摘要策略，擷取大意。</p> <p>5-III-7 連結相關的知識和經驗，提出自己的觀點，評述文本的內容。</p> <p>5-III-8 運用自我提問、推論等策略，推論文本隱含的因果訊息或觀點。</p>	<p>表義功能。</p> <p>Ab-III-4 多音字及多義字。</p> <p>Ab-III-5 4,500 個常用語詞的認念。</p> <p>Ab-III-6 3,700 個常用語詞的使用。</p> <p>Ac-III-1 標點符號在文本中的作用。</p> <p>Ac-III-2 基礎句型結構。</p> <p>Ac-III-3 各種複句的意義。</p> <p>Ac-III-4 各類文句表達的情感與意義。</p> <p>Ad-III-1 意義段與篇章結構。</p> <p>Ad-III-2 篇章的大意、主旨、結構與寓意。</p> <p>Ad-III-3 故事、童詩、現代散文、少年小說、兒童劇等。</p> <p>Ba-III-1 順敘與倒敘法。</p> <p>Cb-III-1 各類文本中的親屬關係、道德倫理、儀式風俗、典章制度等文化內涵。</p> <p>Cb-III-2 各類文本中所反映的個人與家庭、鄉里、國族及其他社群的關係。</p>	<p>使用禮貌語言，適當應對。</p> <p>3. 經由指導，學習正確的閱讀方法，並運用閱讀策略理解各式閱讀素材，轉化成自身的知識、觀念、技能。</p> <p>4. 藉由閱讀理解文明社會基本價值、提升人文關懷、批判思考的能力。</p> <p>5. 藉由閱讀提升自學能力、獨立研究，達成終生學習的目標。</p> <p>6. 認識並能閱讀各國作家的作品。</p>	<p>故事蘊含的意義。</p>	
--	--	--	---	---	-----------------	--

			<p>5-III-9 因應不同的目的，運用不同的閱讀策略。</p> <p>6-III-1 根據表達需要，使用適切的標點符號。</p> <p>6-III-2 培養思考力、聯想力等寫作基本能力。</p> <p>6-III-3 掌握寫作步驟，寫出表達清楚、段落分明、符合主題的作品。</p>					
第 15 週	1	<p>第肆單元成長記事</p> <p>第十一課明智的抉擇</p>	<p>1-III-3 判斷聆聽內容的合理性，並分辨事實或意見。</p> <p>2-III-7 與他人溝通時能尊重不同意見。</p> <p>4-III-1 認識常用國字至少 2,700 字，使用 2,200 字。</p> <p>4-III-2 認識文字的字形結構，運用字的部件了解文字的字音與字義。</p> <p>4-III-3 運用字辭典、成語辭典等，擴充詞彙，分辨詞義。</p> <p>4-III-4 精熟偏旁變化和間架結構要領書寫正確及工整的硬筆字。</p> <p>5-III-2 理解各種標點符號的用法與表達效果。</p> <p>5-III-3 讀懂與學習</p>	<p>Ab-III-12, 700 個常用字的字形、字音和字義。</p> <p>Ab-III-22, 200 個常用字的使用。</p> <p>Ab-III-3 常用字部首及部件的表音及表義功能。</p> <p>Ab-III-4 多音字及多義字。</p> <p>Ab-III-5 4,500 個常用語詞的認念。</p> <p>Ab-III-6 3,700 個常用語詞的使用。</p> <p>Ac-III-1 標點符號在文本中的作用。</p> <p>Ac-III-2 基礎句型結構。</p> <p>Ac-III-3 各種複句的意義。</p> <p>Ac-III-4 各類文句表達的情感與意義。</p> <p>Ad-III-2 篇章的大意、主旨、結構與</p>	<ol style="list-style-type: none"> 1. 能培養閱讀的興趣、態度和習慣，並流暢朗讀文章表達的情感。 2. 能培養良好的聆聽態度，並學會使用禮貌語言，適當應對。 3. 經由指導，學習正確的閱讀方法，並運用閱讀策略理解各式閱讀素材，轉化成自身的知識、觀念、技能。 4. 藉由閱讀理解文明社會基本價值、提升人文關懷、批判思考的能力。 5. 藉由閱讀提升自學能力、獨立研究，達成終生學習的目標。 	<ol style="list-style-type: none"> 1. 分組進行閱讀。 2. 能了解每一則故事所蘊含的意義。 3. 能與同學分享自己身邊發生的小故事，並能說出故事蘊含的意義。 4. 教師引導學生可以從作者的文字中，思考自己的夢想是什麼，又該如何去實現。 	<p>口語評量</p> <p>觀察評量</p>	<p>少年夢工場</p> <p>著：王溢嘉</p> <p>出版社：野鵝出版社</p>

			<p>階段相符的文本。</p> <p>5-III-5 認識議論文文的特徵。</p> <p>5-III-6 熟習適合學習階段的摘要策略，擷取大意。</p> <p>5-III-7 連結相關的知識和經驗，提出自己的觀點，評述文本的內容。</p> <p>5-III-8 運用自我提問、推論等策略，推論文本隱含的因果訊息或觀點。</p> <p>5-III-9 因應不同的目的，運用不同的閱讀策略。</p> <p>6-III-1 根據表達需要，使用適切的標點符號。</p> <p>6-III-2 培養思考力、聯想力等寫作基本能力。</p> <p>6-III-3 掌握寫作步驟，寫出表達清楚、段落分明、符合主題的作品。</p> <p>6-III-5 書寫說明事理、議論的作品。</p>	<p>寓意。</p> <p>Ad-III-3 故事、童詩、現代散文、少年小說、兒童劇等。</p> <p>Bd-III-1 以事實、理論為論據，達到說服、建構、批判等目的。</p> <p>Bd-III-2 論證方式如舉例、正證、反證等。</p> <p>Bd-III-3 議論文本的結構。</p> <p>Cc-III-1 各類文本中的藝術、信仰、思想等文化內涵。</p>	<p>6. 能說出故事或文章大意及主旨。</p> <p>7. 能培養遇到事情先思考與判斷，再積極解決問題的態度。</p>			
第 16 週	1	語文天地三	<p>6-III-3 掌握寫作步驟，寫出表達清楚、段落分明、符合主題的作品。</p> <p>6-III-6 練習各種寫作技巧。</p>	<p>Ac-III-4 各類文句表達的情感與意義。</p> <p>Bd-III-3 議論文本的結構。</p>	<p>1. 能培養閱讀的興趣、態度和習慣，並流暢朗讀文章表達的情感。</p> <p>2. 能培養良好的聆聽態度，並學會使用禮貌語言，適當應對。</p>	<p>1. 分組進行閱讀。</p> <p>2. 教師引導學生各自摘錄一段文章中最重要、影響自己最深的佳句。</p> <p>3. 藉由分享告訴大家，你喜歡這個佳句的原因。</p>	口語評量 觀察評量	青春第二課 著：王溢嘉 出版社：野鵝出版社

					<ol style="list-style-type: none"> 3. 經由指導，學習正確的閱讀方法，並運用閱讀策略理解各式閱讀素材，轉化成自身的知識、觀念、技能。 4. 藉由閱讀理解文明社會基本價值、提升人文關懷、批判思考的能力。 5. 藉由閱讀提升自學能力、獨立研究，達成終生學習的目標。 6. 能說出故事或文章大意及主旨。 7. 能培養遇到事情先思考與判斷，再積極解決問題的態度。 			
第 17 週	1	<p>第肆單元運動場上 第十二課夢幻全壘打</p>	<p>1-III-1 能夠聆聽他人的發言，並簡要記錄。</p> <p>1-III-2 根據演講、新聞話語情境及其情感，聽出不同語氣，理解對方所傳達的情意，表現適切的回應。</p> <p>2-III-7 與他人溝通時能尊重不同意見。</p> <p>2-III-1 觀察生活情境的變化，培養個人感受和思維能力，積累說話材</p>	<p>Ab-III-12, 700 個常用字的字形、字音和字義。</p> <p>Ab-III-22, 200 個常用字的使用。</p> <p>Ab-III-3 常用字部首及部件的表音及表義功能。</p> <p>Ab-III-4 多音字及多義字。</p> <p>Ab-III-5 4,500 個常用語詞的認念。</p> <p>Ab-III-6 3,700 個常用語詞的使用。</p> <p>Ac-III-1 標點符號在文本中的作用。</p>	<ol style="list-style-type: none"> 1. 能培養閱讀的興趣、態度和習慣，並流暢朗讀文章表達的情感。 2. 能培養良好的聆聽態度，並學會使用禮貌語言，適當應對。 3. 經由指導，學習正確的閱讀方法，並運用閱讀策略理解各式閱讀素材，轉化成自身的知識、觀念、技能。 	<ol style="list-style-type: none"> 1. 分組進行閱讀。 2. 教師引導學生各自摘錄一段文章中最重要、影響自己最深的佳句。 3. 引導學生明白只有自己才能真正了解自己。 	<p>口語評量 觀察評量</p>	<p>請問侯文詠：一場與內在對話的旅程 著：侯文詠 出版社：皇冠</p>

			<p>料。</p> <p>2-III-2 從聽聞內容進行判斷和提問，並做合理的應對。</p> <p>2-III-3 靈活運用詞句和說話技巧，豐富表達內容。</p> <p>4-III-1 認識常用國字至少 2,700 字，使用 2,200 字。</p> <p>4-III-2 認識文字的字形結構，運用字的部件了解文字的字音與字義。</p> <p>4-III-3 運用字辭典、成語辭典等，擴充詞彙，分辨詞義。</p> <p>4-III-4 精熟偏旁變化和間架結構要領書寫正確及工整的硬筆字。</p> <p>5-III-2 理解各種標點符號的用法與表達效果。</p> <p>5-III-3 讀懂與學習階段相符的文本。</p> <p>5-III-6 熟習適合學習階段的摘要策略，擷取大意。</p> <p>5-III-7 連結相關的知識和經驗，提出自己的觀點，評述文本的內容。</p> <p>5-III-8 運用自我提問、推論等策略，推論文本隱含的因果訊息或觀點。</p>	<p>Ac-III-2 基礎句型結構。</p> <p>Ac-III-3 各種複句的意義。</p> <p>Ac-III-4 各類文句表達的情感與意義。</p> <p>Ad-III-1 意義段與篇章結構。</p> <p>Ad-III-2 篇章的大意、主旨、結構與寓意。</p> <p>Ad-III-3 故事、童詩、現代散文、少年小說、兒童劇等。</p>	<p>4. 藉由閱讀理解文明社會基本價值、提升人文關懷、批判思考的能力。</p> <p>5. 藉由閱讀提升自學能力、獨立研究，達成終生學習的目標。</p> <p>6. 能說出故事或文章大意及主旨。</p> <p>7. 能培養遇到事情先思考與判斷，再積極解決問題的態度。</p>			
--	--	--	---	--	--	--	--	--

			<p>5-III-9 因應不同的目的，運用不同的閱讀策略。</p> <p>6-III-1 根據表達需要，使用適切的標點符號。</p> <p>6-III-2 培養思考力、聯想力等寫作基本能力。</p> <p>6-III-3 掌握寫作步驟，寫出表達清楚、段落分明、符合主題的作品。</p> <p>6-III-6 練習各種寫作技巧。</p>					
第 18 週	1	<p>第肆單元運動場上 第十三課草地上的網球夢</p>	<p>1-III-1 能夠聆聽他人的發言，並簡要記錄。</p> <p>1-III-2 根據演講、新聞話語情境及其情感，聽出不同語氣，理解對方所傳達的情意，表現適切的回應。</p> <p>2-III-7 與他人溝通時能尊重不同意見。</p> <p>2-III-1 觀察生活情境的變化，培養個人感受和思維能力，積累說話材料。</p> <p>2-III-2 從聽聞內容進行判斷和提問，並做合理的應對。</p> <p>2-III-3 靈活運用詞句和說話技巧，豐富表達內容。</p>	<p>Ab-III-12, 700 個常用字的字形、字音和字義。</p> <p>Ab-III-22, 200 個常用字的使用。</p> <p>Ab-III-3 常用字部首及部件的表音及表義功能。</p> <p>Ab-III-4 多音字及多義字。</p> <p>Ab-III-5 4, 500 個常用語詞的認念。</p> <p>Ab-III-6 3, 700 個常用語詞的使用。</p> <p>Ac-III-1 標點符號在文本中的作用。</p> <p>Ac-III-2 基礎句型結構。</p> <p>Ac-III-3 各種複句的意義。</p> <p>Ac-III-4 各類文句表達的情感與意義。</p>	<ol style="list-style-type: none"> 1. 能培養閱讀的興趣、態度和習慣，並流暢朗讀文章表達的情感。 2. 能培養良好的聆聽態度，並學會使用禮貌語言，適當應對。 3. 經由指導，學習正確的閱讀方法，並運用閱讀策略理解各式閱讀素材，轉化成自身的知識、觀念、技能。 4. 藉由閱讀理解文明社會基本價值、提升人文關懷、批判思考的能力。 5. 藉由閱讀提升自學能力、獨立研 	<ol style="list-style-type: none"> 1. 分組進行閱讀。 2. 能了解盧彥勳成功的過程及原因。 3. 引導學生和大家分享盧彥勳哪種態度是自己最缺乏的。 4. 引導學生能效法盧彥勳的精神，堅持自己的理想。 	<p>口語評量 觀察評量</p>	<p>亞洲網壇球王：盧彥勳的堅持 著：盧彥勳 出版社：晶冠出版社</p>

		<p>4-III-1 認識常用國字至少 2,700 字，使用 2,200 字。</p> <p>4-III-2 認識文字的字形結構，運用字的部件了解文字的字音與字義。</p> <p>4-III-3 運用字辭典、成語辭典等，擴充詞彙，分辨詞義。</p> <p>4-III-4 精熟偏旁變化和間架結構要領書寫正確及工整的硬筆字。</p> <p>5-III-2 理解各種標點符號的用法與表達效果。</p> <p>5-III-3 讀懂與學習階段相符的文本。</p> <p>5-III-6 熟習適合學習階段的摘要策略，擷取大意。</p> <p>5-III-7 連結相關的知識和經驗，提出自己的觀點，評述文本的內容。</p> <p>5-III-8 運用自我提問、推論等策略，推論文本隱含的因果訊息或觀點。</p> <p>5-III-9 因應不同的目的，運用不同的閱讀策略。</p> <p>6-III-1 根據表達需要，使用適切的標點符號。</p> <p>6-III-2 培養思考</p>	<p>Ad-III-1 意義段與篇章結構。</p> <p>Ad-III-2 篇章的大意、主旨、結構與寓意。</p> <p>Ad-III-3 故事、童詩、現代散文、少年小說、兒童劇等。</p> <p>Ba-III-1 順敘與倒敘法。</p> <p>Cc-III-1 各類文本中的藝術、信仰、思想等文化內涵。</p>	<p>究，達成終生學習的目標。</p> <p>6. 能說出故事或文章大意及主旨。</p> <p>7. 能和別人分享閱讀的心得。</p>			
--	--	--	--	---	--	--	--

			力、聯想力等寫作基本能力。 6-III-3 掌握寫作步驟，寫出表達清楚、段落分明、符合主題的作品。 6-III-6 練習各種寫作技巧。					
第 19 週	1	<p>第肆單元運動場上 第十四課贏得喝彩的輸家</p>	<p>1-III-3 判斷聆聽內容的合理性，並分辨事實或意見。 1-III-1 能夠聆聽他人的發言，並簡要記錄。 2-III-1 觀察生活情境的變化，培養個人感受和思維能力，積累說話材料。 2-III-2 從聽聞內容進行判斷和提問，並做合理的應對。 4-III-1 認識常用國字至少 2,700 字，使用 2,200 字。 4-III-2 認識文字的字形結構，運用字的部件了解文字的字音與字義。 4-III-3 運用字辭典、成語辭典等，擴充詞彙，分辨詞義。 4-III-4 精熟偏旁變化和間架結構要領書寫正確及工整的硬筆字。 5-III-2 理解各種標</p>	<p>Ab-III-12,700 個常用字的字形、字音和字義。 Ab-III-22,200 個常用字的使用。 Ab-III-3 常用字部首及部件的表音及表義功能。 Ab-III-4 多音字及多義字。 Ab-III-5 4,500 個常用語詞的認念。 Ab-III-6 3,700 個常用語詞的使用。 Ac-III-1 標點符號在文本中的作用。 Ac-III-2 基礎句型結構。 Ac-III-3 各種複句的意義。 Ac-III-4 各類文句表達的情感與意義。 Ad-III-2 篇章的大意、主旨、結構與寓意。 Ad-III-3 故事、童詩、現代散文、少年小說、兒童劇等。</p>	<p>1. 能培養閱讀的興趣、態度和習慣，並流暢朗讀文章表達的情感。 2. 能培養良好的聆聽態度，並學會使用禮貌語言，適當應對。 3. 經由指導，學習正確的閱讀方法，並運用閱讀策略理解各式閱讀素材，轉化成自身的知識、觀念、技能。 4. 藉由閱讀理解文明社會基本價值、提升人文關懷、批判思考的能力。 5. 藉由閱讀提升自學能力、獨立研究，達成終生學習的目標。 6. 能說出故事或文章大意及主旨。 7. 能和別人分享閱讀的心得。</p>	<p>1. 分組進行閱讀。 2. 能了解陳彥博完成理想的過程。 3. 引導學生和大家分享陳彥博哪種態度是自己最缺乏的。 4. 教師可藉由盧彥勳和陳彥博這兩位人物，探討他們成功的共同原因。</p>	<p>口語評量 觀察評量</p>	<p>越跑越懂得：亞洲第一極地超馬選手陳彥博想告訴你的事 著：陳彥博 出版社：圓神</p>

			<p>點符號的用法與表達效果。</p> <p>5-III-3 讀懂與學習階段相符的文本。</p> <p>5-III-6 熟習適合學習階段的摘要策略，擷取大意。</p> <p>5-III-7 連結相關的知識和經驗，提出自己的觀點，評述文本的內容。</p> <p>5-III-8 運用自我提問、推論等策略，推論文本隱含的因果訊息或觀點。</p> <p>5-III-9 因應不同的目的，運用不同的閱讀策略。</p> <p>6-III-1 根據表達需要，使用適切的標點符號。</p> <p>6-III-2 培養思考力、聯想力等寫作基本能力。</p> <p>6-III-3 掌握寫作步驟，寫出表達清楚、段落分明、符合主題的作品。</p>	<p>Ba-III-1 順敘與倒敘法。</p> <p>Cc-III-1 各類文本中的藝術、信仰、思想等文化內涵。</p>				
第 20 週	1	語文天地四	6-III-6 練習各種寫作技巧。	Ad-III-3 故事、童詩、現代散文、少年小說、兒童劇等。	<ol style="list-style-type: none"> 1. 能培養閱讀的興趣、態度和習慣，並流暢朗讀文章表達的情感。 2. 能培養良好的聆聽態度，並學會使用禮貌語言，適當應對。 3. 經由指導，學習 	<ol style="list-style-type: none"> 1. 分組進行閱讀。 2. 教師引導學生分析棒球隊中每位人物的個性。 3. 和大家分享棒球隊最後成功的原因及過程。 4. 教師可在學生讀完書後，再讓學生欣賞電影 	口語評量 觀察評量	KANO (電影原著劇本改編小說) 魏德聖、陳嘉蔚／原著劇本 游文興／改編小說 出版社：遠流出版社

					<p>正確的閱讀方法，並運用閱讀策略理解各式閱讀素材，轉化成自身的知識、觀念、技能。</p> <p>4. 藉由閱讀理解文明社會基本價值、提升人文關懷、批判思考的能力。</p> <p>5. 藉由閱讀提升自學能力、獨立研究，達成終生學習的目標。</p> <p>6. 能說出故事或文章大意及主旨。</p> <p>7. 能和別人分享閱讀的心得。</p>	<p>KANO，並比較與書中有何異同處。</p>		
第 21 週	1	〈閱讀列車〉傳遞和平的聖火	<p>5-III-3 讀懂與學習階段相符的文本。</p> <p>5-III-6 熟習適合學習階段的摘要策略，擷取大意。</p> <p>5-III-7 連結相關的知識和經驗，提出自己的觀點，評述文本的內容。</p> <p>5-III-8 運用自我提問、推論等策略，推論文本隱含的因果訊息或觀點。</p> <p>5-III-9 因應不同的目的，運用不同的閱讀策略。</p>	<p>Ad-III-2 篇章的大意、主旨、結構與寓意。</p> <p>Bc-III-2 描述、列舉、因果、問題解決、比較等寫作手法。</p> <p>Bc-III-4 說明文本的結構。</p> <p>Ca-III-1 各類文本中的飲食、服飾、建築形式、交通工具、名勝古蹟及休閒娛樂等文化內涵。</p> <p>Ca-III-2 各類文本中表現科技演進、環境發展的文化內涵。</p>	<p>1. 能培養閱讀的興趣、態度和習慣，並流暢朗讀文章表達的情感。</p> <p>2. 能培養良好的聆聽態度，並學會使用禮貌語言，適當應對。</p> <p>3. 經由指導，學習正確的閱讀方法，並運用閱讀策略理解各式閱讀素材，轉化成自身的知識、觀念、技能。</p> <p>4. 藉由閱讀理解文明社會基本價值、提升人文關</p>	<p>1. 分組進行閱讀。</p> <p>2. 分組討論哪項體育競技最令自己感興趣，並說出它的起源。</p>	<p>口語評量</p> <p>觀察評量</p>	<p>圖說體育競技史—從奧林匹亞到奧林匹克</p> <p>編著：陳仲丹</p> <p>出版社：香港三聯書店</p>

					懷、批判思考的能力。 5. 藉由閱讀提升自學能力、獨立研究，達成終生學習的目標。 6. 能說出故事或文章大意及主旨。 7. 能和別人分享閱讀的心得。			
--	--	--	--	--	---	--	--	--

註：行列太多或不足，請自行增刪。

112 學年度第二學期六年級閱讀素養學習課程

(一) 統整性主題/專題/議題探究課程：同年級

課程名稱	閱讀素養	實施年級 (班級組別)	六年級	教學 節數	本學期共(18)節
彈性學習課程 類別	1. <input type="checkbox"/> 統整性(主題、專題、議題)探究課程 2. <input type="checkbox"/> 社團活動與技藝課程(<input type="checkbox"/> 社團活動 <input type="checkbox"/> 技藝課程) 3. <input checked="" type="checkbox"/> 其他類課程 <input type="checkbox"/> 本土語文/新住民語文 <input type="checkbox"/> 服務學習 <input type="checkbox"/> 戶外教育 <input type="checkbox"/> 班際或校際交流 <input type="checkbox"/> 自治活動 <input type="checkbox"/> 班級輔導 <input type="checkbox"/> 學生自主學習 <input type="checkbox"/> 領域補救教學				
呼應學校背景、 課程願景及特色 發展	呼應本校著重學生終身學習、以培養終身閱讀興趣及主動探索新知之能力為課程願景，並發展學習思考表達之能力，期能提升學生學習興趣並鼓勵適性發展，落實學校本位及特色課程。				
核心素養	國-E-A1 認識國語文的重要性，培養國語文的興趣，能運用國語文認識自我、表現自我，奠定終身學習的基礎。 國-E-A2 透過國語文學習，掌握文本要旨、發展學習及解決問題策略、初探邏輯思維，並透過體驗與實踐，處理日常生活問題。 國-E-A3 運用國語文充實生活經驗，學習有步驟的規劃活動和解決問題，並探索多元知能，培養創新精神，以增進生活適應力。 國-E-B3 運用多重感官感受文藝之美，體驗生活中的美感事物，並發展藝文創作與欣賞的基本素養。 國-E-C1 閱讀各類文本，從中培養是非判斷的能力，以了解自己與所處社會的關係，培養同理心與責任感，關懷自然生態與增進公民意識。 國-E-C2 與他人互動時，能適切運用語文能力表達個人想法，理解與包容不同意見，樂於參與學校及社區活動，體會團隊合作的重要性。 國-E-C3 閱讀各類文本，培養理解與關心本土及國際事務的基本素養，以認同自我文化，並能包容、尊重與欣賞多元文化。				
課程目標	1. 能培養閱讀的興趣，並培養良好的習慣和態度。 2. 能認識閱讀策略，並利用閱讀策略深究內容。 3. 能從讀本中學到道理，並應用在生活中。 4. 能願意和他人共同分享讀書感想。 5. 能閱讀不同國家作者的課外書。 6. 能培養閱讀古文的能力。				

配合融入之領域
或議題

國語文 英語文 本土語
數學 社會 自然科學 藝術 綜合活動
健康與體育 生活課程 科技

性別平等教育 人權教育 環境教育 海洋教育 品德教育
生命教育 法治教育 科技教育 資訊教育 能源教育
安全教育 防災教育 閱讀素養 多元文化教育
生涯規劃教育 家庭教育 原住民教育 戶外教育 國際教育

課程架構

教學進度	節數	教學單元名稱	學習表現 (校訂或相關領域)	學習內容(校訂)	學習目標	學習活動	評量方式	自編自選教材 /學習單
第 1 週	1	第壹單元生活即景 第一課清平樂·村居	1-III-2 根據演講、新聞話語情境及其情感，聽出不同語氣，理解對方所傳達的情意，表現適切的回應。 2-III-1 觀察生活情境的變化，培養個人感受和思維能力，積累說話材料。 4-III-1 認識常用國字至少 2,700 字，使用 2,200 字。 4-III-2 認識文字的字形結構，運用字的部件了解文字的字音與字義。 4-III-3 運用字辭典、成語辭典等，擴充詞彙，分辨詞義。 4-III-4 精熟偏旁變化和間架結構要領書寫正確及工整的硬筆字。 5-III-6 熟習適合學習階段的摘要策	Ab-III-1 2,700 個常用字的字形、字音和字義。 Ab-III-2 2,200 個常用字的使用。 Ab-III-3 常用字部首及部件的表音及表義功能。 Ab-III-4 多音字及多義字。 Ab-III-5 4,500 個常用語詞的認識。 Ab-III-6 3,700 個常用語詞的使用。 Ac-III-1 標點符號在文本中的作用。 Ac-III-2 基礎句型結構。 Ac-III-3 各種複句的意義。 Ac-III-4 各類文句表達的情感與意義。 Ad-III-2 篇章的大意、主旨、結構	1. 能培養閱讀的興趣、態度和習慣，並流暢朗讀文章表達的情感。 2. 能培養良好的聆聽態度，並學會使用禮貌語言，適當應對。 3. 經由指導，學習正確的閱讀方法，並運用閱讀策略理解各式閱讀素材，轉化成自身的知識、觀念、技能。 4. 藉由閱讀理解文明社會基本價值、提升人文關懷、批判思考的能力。 5. 藉由閱讀提升自學能力、獨立研究，達成終生學習的目標。	1. 分組進行閱讀。 2. 分組討論最喜歡哪一首詩或詞？按照組別把這首詩或詞讀出來。 3. 藉由分享告訴大家，你喜歡這首詩或詞的原因。	口語評量 觀察評量	漫畫唐詩說·宋詞說 蔡志忠 出版社：大塊文化

			<p>略，擷取大意。</p> <p>5-III-7 連結相關的知識和經驗，提出自己的觀點，評述文本的內容。</p> <p>5-III-8 運用自我提問、推論等策略，推論文本隱含的因果訊息或觀點。</p> <p>5-III-9 因應不同的目的，運用不同的閱讀策略。</p> <p>6-III-1 根據表達需要，使用適切的標點符號。</p> <p>6-III-2 培養思考力、聯想力等寫作基本能力。</p> <p>6-III-3 掌握寫作步驟，寫出表達清楚、段落分明、符合主題的作品。</p>	<p>與寓意。</p> <p>Ad-III-4 古典詩文。</p> <p>Cc-III-1 各類文本中的藝術、信仰、思想等文化內涵。</p>				
第 2 週	1	<p>第壹單元生活即景 第一課清平樂·村居</p>	<p>1-III-2 根據演講、新聞話語情境及其情感，聽出不同語氣，理解對方所傳達的情意，表現適切的回應。</p> <p>2-III-1 觀察生活情境的變化，培養個人感受和思維能力，積累說話材料。</p> <p>4-III-1 認識常用國字至少 2,700 字，使用 2,200 字。</p> <p>4-III-2 認識文字的字形結構，運用字</p>	<p>Ab-III-1 2,700 個常用字的字形、字音和字義。</p> <p>Ab-III-2 2,200 個常用字的使用。</p> <p>Ab-III-3 常用字部首及部件的表音及表義功能。</p> <p>Ab-III-4 多音字及多義字。</p> <p>Ab-III-5 4,500 個常用語詞的認念。</p> <p>Ab-III-6 3,700 個常用語詞的使用。</p>	<p>1. 能培養閱讀的興趣、態度和習慣，並流暢朗讀文章表達的情感。</p> <p>2. 能培養良好的聆聽態度，並學會使用禮貌語言，適當應對。</p> <p>3. 經由指導，學習正確的閱讀方法，並運用閱讀策略理解各式閱讀素材，轉化成自身的知識、觀念、技能。</p>	<p>1. 分組進行閱讀。</p> <p>2. 分組討論最喜歡哪一首詞？按照組別把這首詞讀出來。</p> <p>3. 藉由分組告訴全班，喜歡這首詞的原因及它的意義。</p>	<p>口語評量 觀察評量</p>	<p>宋詞的故事 王曙 出版社：新文山</p>

			<p>的部件了解文字的字音與字義。</p> <p>4-III-3 運用字辭典、成語辭典等，擴充詞彙，分辨詞義。</p> <p>4-III-4 精熟偏旁變化和間架結構要領書寫正確及工整的硬筆字。</p> <p>5-III-6 熟習適合學習階段的摘要策略，擷取大意。</p> <p>5-III-7 連結相關的知識和經驗，提出自己的觀點，評述文本的內容。</p> <p>5-III-8 運用自我提問、推論等策略，推論文本隱含的因果訊息或觀點。</p> <p>5-III-9 因應不同的目的，運用不同的閱讀策略。</p> <p>6-III-1 根據表達需要，使用適切的標點符號。</p> <p>6-III-2 培養思考力、聯想力等寫作基本能力。</p> <p>6-III-3 掌握寫作步驟，寫出表達清楚、段落分明、符合主題的作品。</p>	<p>Ac-III-1 標點符號在文本中的作用。</p> <p>Ac-III-2 基礎句型結構。</p> <p>Ac-III-3 各種複句的意義。</p> <p>Ac-III-4 各類文句表達的情感與意義。</p> <p>Ad-III-2 篇章的大意、主旨、結構與寓意。</p> <p>Ad-III-4 古典詩文。</p> <p>Cc-III-1 各類文本中的藝術、信仰、思想等文化內涵。</p>	<p>4. 藉由閱讀理解文明社會基本價值、提升人文關懷、批判思考的能力。</p> <p>5. 藉由閱讀提升自學能力、獨立研究，達成終生學習的目標。</p> <p>6. 能培養閱讀各種古代經典名作的興趣。</p>			
第3週	1	第壹單元生活即景 第二課春	<p>1-III-1 能夠聆聽他人的發言，並簡要記錄。</p> <p>2-III-1 觀察生活情</p>	<p>AAb-III-1 2,700 個常用字的字形、字音和字義。</p> <p>Ab-III-2 2,200</p>	<p>1. 能培養閱讀的興趣、態度和習慣，並流暢朗讀文章表達的情</p>	<p>1. 分組進行閱讀。</p> <p>2. 分組討論最喜歡朱自清哪一篇作品？按照組別把</p>	<p>字形檢核 寫字檢核 口語評量 觀察評量</p>	<p>朱自清散文集 朱自清 出版社：文國書局</p>

		<p>境的變化，培養個人感受和思維能力，積累說話材料。</p> <p>2-III-3 靈活運用詞句和說話技巧，豐富表達內容。</p> <p>4-III-1 認識常用國字至少 2,700 字，使用 2,200 字。</p> <p>4-III-2 認識文字的字形結構，運用字的部件了解文字的字音與字義。</p> <p>4-III-3 運用字辭典、成語辭典等，擴充詞彙，分辨詞義。</p> <p>4-III-4 精熟偏旁變化和間架結構要領書寫正確及工整的硬筆字。</p> <p>5-III-2 理解各種標點符號的用法與表達效果。</p> <p>5-III-3 讀懂與學習階段相符的文本。</p> <p>5-III-6 熟習適合學習階段的摘要策略，擷取大意。</p> <p>5-III-7 連結相關的知識和經驗，提出自己的觀點，評述文本的內容。</p> <p>5-III-8 運用自我提問、推論等策略，推論文本隱含的因果訊息或觀點。</p>	<p>個常用字的使用。</p> <p>Ab-III-3 常用字部首及部件的表音及表義功能。</p> <p>Ab-III-4 多音字及多義字。</p> <p>Ab-III-5 4,500 個常用語詞的認識。</p> <p>Ab-III-6 3,700 個常用語詞的使用。</p> <p>Ac-III-1 標點符號在文本中的作用。</p> <p>Ac-III-2 基礎句型結構。</p> <p>Ac-III-3 各種複句的意義。</p> <p>Ac-III-4 各類文句表達的情感與意義。</p> <p>Ad-III-2 篇章的大意、主旨、結構與寓意。</p> <p>Ad-III-3 故事、童詩、現代散文、少年小說、兒童劇等。</p> <p>Ba-III-1 順敘與倒敘法。</p> <p>Cc-III-1 各類文本中的藝術、信仰、思想等文化內涵。</p>	<p>感。</p> <p>2. 能培養良好的聆聽態度，並學會使用禮貌語言，適當應對。</p> <p>3. 經由指導，學習正確的閱讀方法，並運用閱讀策略理解各式閱讀素材，轉化成自身的知識、觀念、技能。</p> <p>4. 藉由閱讀理解文明社會基本價值、提升人文關懷、批判思考的能力。</p> <p>5. 能和別人分享閱讀的心得。</p> <p>6. 能培養閱讀各種古代經典名作的興趣。</p>	<p>這篇文章讀出來。</p> <p>3. 藉由分組告訴全班，喜歡這篇文章的原因及它的意義。</p>		
--	--	--	---	---	--	--	--

			<p>5-III-9 因應不同的目的，運用不同的閱讀策略。</p> <p>6-III-1 根據表達需要，使用適切的標點符號。</p> <p>6-III-2 培養思考力、聯想力等寫作基本能力。</p> <p>6-III-3 掌握寫作步驟，寫出表達清楚、段落分明、符合主題的作品。</p>					
第 4 週	1	<p>第壹單元生活即景 第三課大自然的規則</p>	<p>1-III-1 能夠聆聽他人的發言，並簡要記錄。</p> <p>2-III-1 觀察生活情境的變化，培養個人感受和思維能力，積累說話材料。</p> <p>2-III-3 靈活運用詞句和說話技巧，豐富表達內容。</p> <p>4-III-1 認識常用國字至少 2,700 字，使用 2,200 字。</p> <p>4-III-2 認識文字的字形結構，運用字的部件了解文字的字音與字義。</p> <p>4-III-3 運用字辭典、成語辭典等，擴充詞彙，分辨詞義。</p> <p>4-III-4 精熟偏旁變化和間架結構要領書寫正確及工整的</p>	<p>AAb-III-1 2,700 個常用字的字形、字音和字義。</p> <p>Ab-III-2 2,200 個常用字的使用。</p> <p>Ab-III-3 常用字部首及部件的表音及表義功能。</p> <p>Ab-III-4 多音字及多義字。</p> <p>Ab-III-5 4,500 個常用語詞的認識。</p> <p>Ab-III-6 3,700 個常用語詞的使用。</p> <p>Ac-III-1 標點符號在文本中的作用。</p> <p>Ac-III-2 基礎句型結構。</p> <p>Ac-III-3 各種複句的意義。</p> <p>Ac-III-4 各類文句表達的情感與意</p>	<ol style="list-style-type: none"> 能培養閱讀的興趣、態度和習慣，並流暢朗讀文章表達的情感。 能培養良好的聆聽態度，並學會使用禮貌語言，適當應對。 經由指導，學習正確的閱讀方法，並運用閱讀策略理解各式閱讀素材，轉化成自身的知識、觀念、技能。 藉由閱讀理解文明社會基本價值、提升人文關懷、批判思考的能力。 能和別人分享閱讀的心得。 能體會作者的生活型態。 	<ol style="list-style-type: none"> 分組進行閱讀。 從觀察自然情景中，了解大自然運作的規則。 引導學生體會本書是用視覺和聽覺意象的摹寫手法寫出大自然的情景。 引導學生們也能如同小樹祖孫三人般，溶入大自然，成為自然的一分子。 	<p>字形檢核 寫字檢核 口語評量 觀察評量</p>	<p>少年小樹之歌 佛瑞斯特·卡特著 出版社：小知堂文化出版</p>

			<p>硬筆字。</p> <p>5-III-2 理解各種標點符號的用法與表達效果。</p> <p>5-III-3 讀懂與學習階段相符的文本。</p> <p>5-III-6 熟習適合學習階段的摘要策略，擷取大意。</p> <p>5-III-7 連結相關的知識和經驗，提出自己的觀點，評述文本的內容。</p> <p>5-III-8 運用自我提問、推論等策略，推論文本隱含的因果訊息或觀點。</p> <p>5-III-9 因應不同的目的，運用不同的閱讀策略。</p> <p>6-III-1 根據表達需要，使用適切的標點符號。</p> <p>6-III-2 培養思考力、聯想力等寫作基本能力。</p> <p>6-III-3 掌握寫作步驟，寫出表達清楚、段落分明、符合主題的作品。</p>	<p>義。</p> <p>Ad-III-2 篇章的大意、主旨、結構與寓意。</p> <p>Ad-III-3 故事、童詩、現代散文、少年小說、兒童劇等。</p> <p>Ba-III-1 順敘與倒敘法。</p> <p>Ca-III-2 各類文本中表現科技演進、環境發展的文化內涵。</p> <p>Cc-III-1 各類文本中的藝術、信仰、思想等文化內涵。</p>	7. 認識並能閱讀各國作家的作品。			
第 5 週	1	<p>第壹單元生活即景</p> <p>第四課那人在看畫</p>	<p>1-III-1 能夠聆聽他人的發言，並簡要記錄。</p> <p>2-III-7 與他人溝通時能尊重不同意見。</p> <p>2-III-3 靈活運用詞句和說話技巧，豐</p>	<p>AAb-III-1 2,700 個常用字的字形、字音和字義。</p> <p>Ab-III-2 2,200 個常用字的使用。</p> <p>Ab-III-3 常用字部首及部件的表音及表義功能。</p>	<p>1. 能培養閱讀的興趣、態度和習慣，並流暢朗讀文章表達的情感。</p> <p>2. 能培養良好的聆聽態度，並學會使用禮貌語言，</p>	<p>1. 分組進行閱讀。</p> <p>2. 分組討論最喜歡張曉風哪一篇作品？按照組別把這篇文章讀出來。</p> <p>3. 藉由分組告訴全班，喜歡這篇文</p>	<p>字形檢核</p> <p>口語評量</p> <p>觀察評量</p>	<p>張曉風精選集</p> <p>張曉風</p> <p>出版社：九歌</p>

			<p>富表達內容。</p> <p>2-III-1 觀察生活情境的變化，培養個人感受和思維能力，積累說話材料。</p> <p>4-III-1 認識常用國字至少 2,700 字，使用 2,200 字。</p> <p>4-III-2 認識文字的字形結構，運用字的部件了解文字的字音與字義。</p> <p>4-III-3 運用字辭典、成語辭典等，擴充詞彙，分辨詞義。</p> <p>4-III-4 精熟偏旁變化和間架結構要領書寫正確及工整的硬筆字。</p> <p>5-III-2 理解各種標點符號的用法與表達效果。</p> <p>5-III-3 讀懂與學習階段相符的文本。</p> <p>5-III-6 熟習適合學習階段的摘要策略，擷取大意。</p> <p>5-III-7 連結相關的知識和經驗，提出自己的觀點，評述文本的內容。</p> <p>5-III-8 運用自我提問、推論等策略，推論文本隱含的因果訊息或觀點。</p> <p>5-III-9 因應不同的</p>	<p>Ab-III-4 多音字及多義字。</p> <p>Ab-III-5 4,500 個常用語詞的認識。</p> <p>Ab-III-6 3,700 個常用語詞的使用。</p> <p>Ac-III-1 標點符號在文本中的作用。</p> <p>Ac-III-2 基礎句型結構。</p> <p>Ac-III-3 各種複句的意義。</p> <p>Ac-III-4 各類文句表達的情感與意義。</p> <p>Ad-III-2 篇章的大意、主旨、結構與寓意。</p> <p>Ad-III-3 故事、童詩、現代散文、少年小說、兒童劇等。</p> <p>Ba-III-1 順敘與倒敘法。</p> <p>Cc-III-1 各類文本中的藝術、信仰、思想等文化內涵。</p>	<p>適當應對。</p> <p>3. 經由指導，學習正確的閱讀方法，並運用閱讀策略理解各式閱讀素材，轉化成自身的知識、觀念、技能。</p> <p>4. 藉由閱讀理解文明社會基本價值、提升人文關懷、批判思考的能力。</p> <p>5. 能和別人分享閱讀的心得。</p> <p>6. 能體會作者的生活型態。</p>	<p>章的原因及它的意義。</p>	
--	--	--	---	---	---	-------------------	--

			<p>目的，運用不同的閱讀策略。</p> <p>6-III-1 根據表達需要，使用適切的標點符號。</p> <p>6-III-2 培養思考力、聯想力等寫作基本能力。</p> <p>6-III-3 掌握寫作步驟，寫出表達清楚、段落分明、符合主題的作品。</p>					
第 6 週	1	語文天地一	<p>5-III-11 大量閱讀多元文本，辨識文本中議題的訊息或觀點。</p> <p>6-III-3 掌握寫作步驟，寫出表達清楚、段落分明、符合主題的作品。</p> <p>6-III-6 練習各種寫作技巧。</p>	<p>Ac-III-4 各類文句表達的情感與意義。</p> <p>Ad-III-3 故事、童詩、現代散文、少年小說、兒童劇等。</p>	<ol style="list-style-type: none"> 1. 能培養閱讀的興趣、態度和習慣，並流暢朗讀文章表達的情感。 2. 能培養良好的聆聽態度，並學會使用禮貌語言，適當應對。 3. 經由指導，學習正確的閱讀方法，並運用閱讀策略理解各式閱讀素材，轉化成自身的知識、觀念、技能。 4. 藉由閱讀理解文明社會基本價值、提升人文關懷、批判思考的能力。 5. 藉由閱讀提升自學能力、獨立研究，達成終生學習的目標。 6. 能說出故事或文 	<ol style="list-style-type: none"> 1. 分組進行閱讀。 2. 分組討論最喜歡哪位作家的哪一篇作品？按照組別把這篇文章讀出來。 3. 藉由分組告訴全班，喜歡這篇文章的原因及它的意義。 	<p>字形檢核</p> <p>寫字檢核</p> <p>口語評量</p> <p>觀察評量</p>	<p>攀登生命巔峰—精選當代名家散文</p> <p>蕭蕭</p> <p>出版社：聯合文學</p>

第 7 週	1	〈閱讀列車〉一窪水	<p>1-III-1 能夠聆聽他人的發言，並簡要記錄。</p> <p>2-III-1 觀察生活情境的變化，培養個人感受和思維能力，積累說話材料。</p> <p>2-III-7 與他人溝通時能尊重不同意見。</p> <p>5-III-3 讀懂與學習階段相符的文本。</p> <p>5-III-6 熟習適合學習階段的摘要策略，擷取大意。</p> <p>5-III-7 連結相關的知識和經驗，提出自己的觀點，評述文本的內容。</p> <p>5-III-8 運用自我提問、推論等策略，推論文本隱含的因果訊息或觀點。</p> <p>5-III-9 因應不同的目的，運用不同的閱讀策略。</p>	<p>Ad-III-2 篇章的大意、主旨、結構與寓意。</p> <p>Ad-III-3 故事、童詩、現代散文、少年小說、兒童劇等。</p> <p>Ca-III-1 各類文本中的飲食、服飾、建築形式、交通工具、名勝古蹟及休閒娛樂等文化內涵。</p> <p>Ca-III-2 各類文本中表現科技演進、環境發展的文化內涵。</p>	<p>章大意及主旨。</p> <ol style="list-style-type: none"> 1. 能培養閱讀的興趣、態度和習慣，並流暢朗讀文章表達的情感。 2. 能培養良好的聆聽態度，並學會使用禮貌語言，適當應對。 3. 經由指導，學習正確的閱讀方法，並運用閱讀策略理解各式閱讀素材，轉化成自身的知識、觀念、技能。 4. 藉由閱讀理解文明社會基本價值、提升人文關懷、批判思考的能力。 5. 藉由閱讀提升自學能力、獨立研究，達成終生學習的目標。 6. 能說出故事或文章大意及主旨。 	<ol style="list-style-type: none"> 1. 分組進行閱讀。 2. 你曾看過馮岳輝哪些作品？ 3. 書中的散文，你最喜歡哪一篇？ 4. 和同學互相分享走進大自然之中的經驗。 	<p>字形檢核 寫字檢核 口語評量 觀察評量</p>	<p>石頭的笑臉 作者：馮輝岳 繪者：曹俊彥 出版社：幼獅文化 二〇一四年十二月一日</p>
第 8 週	1	第貳單元徜徉書海 第五課小時了了	<p>1-III-1 能夠聆聽他人的發言，並簡要記錄。</p> <p>1-III-3 判斷聆聽內容的合理性，並分辨事實或意見。</p> <p>2-III-1 觀察生活情境的變化，培養個人感受和思維能力，積累說話材</p>	<p>AAb-III-1 2,700 個常用字的字形、字音和字義。</p> <p>Ab-III-2 2,200 個常用字的使用。</p> <p>Ab-III-3 常用字部首及部件的表音及表義功能。</p> <p>Ab-III-4 多音字及多義字。</p>	<ol style="list-style-type: none"> 1. 能培養閱讀的興趣、態度和習慣，並流暢朗讀文章表達的情感。 2. 能培養良好的聆聽態度，並學會使用禮貌語言，適當應對。 3. 經由指導，學習 	<ol style="list-style-type: none"> 1. 分組進行閱讀。 2. 分組討論最喜歡哪個故事？ 3. 藉由分組告訴全班，喜歡這個故事的原因它的意義。 	<p>字形檢核 寫字檢核 口語評量 觀察評量</p>	<p>世說新語一回味無窮的小故事 管家琪 改寫 出版社：幼獅文化</p>

			<p>料。</p> <p>2-III-2 從聽聞內容進行判斷和提問，並做合理的應對。</p> <p>2-III-7 與他人溝通時能尊重不同意見。</p> <p>4-III-1 認識常用國字至少 2,700 字，使用 2,200 字。</p> <p>4-III-2 認識文字的字形結構，運用字的部件了解文字的字音與字義。</p> <p>4-III-3 運用字辭典、成語辭典等，擴充詞彙，分辨詞義。</p> <p>4-III-4 精熟偏旁變化和間架結構要領書寫正確及工整的硬筆字。</p> <p>5-III-2 理解各種標點符號的用法與表達效果。</p> <p>5-III-3 讀懂與學習階段相符的文本。</p> <p>5-III-6 熟習適合學習階段的摘要策略，擷取大意。</p> <p>5-III-7 連結相關的知識和經驗，提出自己的觀點，評述文本的內容。</p> <p>5-III-8 運用自我提問、推論等策略，推論文本隱含的因果訊息或觀點。</p>	<p>Ab-III-5 4,500 個常用語詞的認識。</p> <p>Ab-III-6 3,700 個常用語詞的使用。</p> <p>Ac-III-2 基礎句型結構。</p> <p>Ac-III-3 各種複句的意義。</p> <p>Ac-III-4 各類文句表達的情感與意義。</p> <p>Ad-III-2 篇章的大意、主旨、結構與寓意。</p> <p>Ad-III-4 古典詩文。</p> <p>Cc-III-1 各類文本中的藝術、信仰、思想等文化內涵。</p>	<p>正確的閱讀方法，並運用閱讀策略理解各式閱讀素材，轉化成自身的知識、觀念、技能。</p> <p>4. 藉由閱讀理解文明社會基本價值、提升人文關懷、批判思考的能力。</p> <p>5. 藉由閱讀提升自學能力、獨立研究，達成終生學習的目標。</p> <p>6. 能說出故事或文章大意及主旨。</p> <p>7. 能培養閱讀各種古代經典名作的興趣。</p>			
--	--	--	--	---	---	--	--	--

			<p>5-III-9 因應不同的目的，運用不同的閱讀策略。</p> <p>6-III-1 根據表達需要，使用適切的標點符號。</p> <p>6-III-2 培養思考力、聯想力等寫作基本能力。</p> <p>6-III-3 掌握寫作步驟，寫出表達清楚、段落分明、符合主題的作品。</p>					
第 9 週	1	<p>第貳單元徜徉書海 第六課愛搗亂的動物</p>	<p>1-III-1 能夠聆聽他人的發言，並簡要記錄。</p> <p>1-III-3 判斷聆聽內容的合理性，並分辨事實或意見。</p> <p>2-III-1 觀察生活情境的變化，培養個人感受和思維能力，積累說話材料。</p> <p>2-III-5 把握說話內容的主題、重要細節與結構邏輯。</p> <p>4-III-1 認識常用國字至少 2,700 字，使用 2,200 字。</p> <p>4-III-2 認識文字的字形結構，運用字的部件了解文字的字音與字義。</p> <p>4-III-4 精熟偏旁變化和間架結構要領書寫正確及工整的硬筆字。</p>	<p>AAb-III-1 2,700 個常用字的字形、字音和字義。</p> <p>Ab-III-2 2,200 個常用字的使用。</p> <p>Ab-III-3 常用字部首及部件的表音及表義功能。</p> <p>Ab-III-4 多音字及多義字。</p> <p>Ab-III-5 4,500 個常用語詞的認識。</p> <p>Ab-III-6 3,700 個常用語詞的使用。</p> <p>Ac-III-2 基礎句型結構。</p> <p>Ac-III-3 各種複句的意義。</p> <p>Ac-III-4 各類文句表達的情感與意義。</p> <p>Ad-III-2 篇章的大意、主旨、結構</p>	<ol style="list-style-type: none"> 經由指導，學習正確的閱讀方法，並運用閱讀策略理解各式閱讀素材，轉化成自身的知識、觀念、技能。 藉由閱讀理解文明社會基本價值、提升人文關懷、批判思考的能力。 藉由閱讀提升自學能力、獨立研究，達成終生學習的目標。 能說出故事或文章大意及主旨。 能培養遇到事情先思考與判斷，再積極解決問題的態度。 能和別人分享閱讀的心得。 能培養觀察能 	<ol style="list-style-type: none"> 分組進行閱讀。 分組討論最喜歡法布爾所描述的哪種昆蟲？有什麼特色？ 引導學生仔細觀察生活中的事物，會發現許多樂趣。 	<p>寫字檢核 口語評量 觀察評量 口語評量</p>	<p>昆蟲記 法布爾 著出版 社：婦女與生活社</p>

			<p>5-III-2 理解各種標點符號的用法與表達效果。</p> <p>5-III-3 讀懂與學習階段相符的文本。</p> <p>5-III-6 熟習適合學習階段的摘要策略，擷取大意。</p> <p>5-III-7 連結相關的知識和經驗，提出自己的觀點，評述文本的內容。</p> <p>5-III-8 運用自我提問、推論等策略，推論文本隱含的因果訊息或觀點。</p> <p>5-III-9 因應不同的目的，運用不同的閱讀策略。</p> <p>6-III-1 根據表達需要，使用適切的標點符號。</p> <p>6-III-2 培養思考力、聯想力等寫作基本能力。</p> <p>6-III-3 掌握寫作步驟，寫出表達清楚、段落分明、符合主題的作品。</p>	<p>與寓意。</p> <p>Ad-III-3 故事、童詩、現代散文、少年小說、兒童劇等。</p> <p>Ba-III-1 順敘與倒敘法。</p> <p>Cc-III-1 各類文本中的藝術、信仰、思想等文化內涵。</p>	<p>力，感受生活中的種種趣味。</p> <p>8. 認識並能閱讀各國作家的作品。</p>			
第 10 週	1	<p>第貳單元徜徉書海</p> <p>第七課科學怪人</p>	<p>1-III-1 能夠聆聽他人的發言，並簡要記錄。</p> <p>1-III-3 判斷聆聽內容的合理性，並分辨事實或意見。</p> <p>2-III-1 觀察生活情境的變化，培養個人感受和思維能</p>	<p>AAb-III-1 2,700 個常用字的字形、字音和字義。</p> <p>Ab-III-2 2,200 個常用字的使用。</p> <p>Ab-III-3 常用字部首及部件的表音及表義功能。</p> <p>Ab-III-5 4,500</p>	<p>1. 經由指導，學習正確的閱讀方法，並運用閱讀策略理解各式閱讀素材，轉化成自身的知識、觀念、技能。</p> <p>2. 藉由閱讀理解文明社會基本價</p>	<p>1. 分組進行閱讀。</p> <p>2. 分組簡短的闡述書中的內容。</p> <p>3. 這本書有什麼地方讓你覺得印象深刻，或是有特別的感觸？</p> <p>4. 引導學生關心生</p>	<p>寫字檢核</p> <p>口語評量</p> <p>觀察評量</p>	<p>科學怪人</p> <p>瑪麗·雪萊 著</p> <p>出版社：志文出版社</p>

		<p>力，積累說話材料。</p> <p>2-III-5 把握說話內容的主題、重要細節與結構邏輯。</p> <p>4-III-1 認識常用國字至少 2,700 字，使用 2,200 字。</p> <p>4-III-2 認識文字的字形結構，運用字的部件了解文字的字音與字義。</p> <p>4-III-4 精熟偏旁變化和間架結構要領書寫正確及工整的硬筆字。</p> <p>5-III-2 理解各種標點符號的用法與表達效果。</p> <p>5-III-3 讀懂與學習階段相符的文本。</p> <p>5-III-6 熟習適合學習階段的摘要策略，擷取大意。</p> <p>5-III-7 連結相關的知識和經驗，提出自己的觀點，評述文本的內容。</p> <p>5-III-8 運用自我提問、推論等策略，推論文本隱含的因果訊息或觀點。</p> <p>5-III-9 因應不同的目的，運用不同的閱讀策略。</p> <p>6-III-1 根據表達需要，使用適切的標點符號。</p>	<p>個常用語詞的認識。</p> <p>Ab-III-6 3,700 個常用語詞的使用。</p> <p>Ac-III-2 基礎句型結構。</p> <p>Ac-III-3 各種複句的意義。</p> <p>Ac-III-4 各類文句表達的情感與意義。</p> <p>Ad-III-2 篇章的大意、主旨、結構與寓意。</p> <p>Ad-III-3 故事、童詩、現代散文、少年小說、兒童劇等。</p> <p>Cc-III-1 各類文本中的藝術、信仰、思想等文化內涵。</p>	<p>值、提升人文關懷、批判思考的能力。</p> <p>3. 藉由閱讀提升自學能力、獨立研究，達成終生學習的目標。</p> <p>4. 能說出故事或文章大意及主旨。</p> <p>5. 能培養遇到事情先思考與判斷，再積極解決問題的態度。</p> <p>6. 能和別人分享閱讀的心得。</p> <p>7. 能培養觀察能力，感受生活中的種種趣味。</p> <p>8. 認識並能閱讀各國作家的作品。</p>	<p>活周遭的人事物，體會人與人之間的情誼。</p>		
--	--	---	--	--	----------------------------	--	--

			6-III-2 培養思考力、聯想力等寫作基本能力。 6-III-3 掌握寫作步驟，寫出表達清楚、段落分明、符合主題的作品。					
第 11 週	1	第貳單元徜徉書海 第七課科學怪人	1-III-1 能夠聆聽他人的發言，並簡要記錄。 1-III-3 判斷聆聽內容的合理性，並分辨事實或意見。 2-III-1 觀察生活情境的變化，培養個人感受和思維能力，積累說話材料。 2-III-5 把握說話內容的主題、重要細節與結構邏輯。 4-III-1 認識常用國字至少 2,700 字，使用 2,200 字。 4-III-2 認識文字的字形結構，運用字的部件了解文字的字音與字義。 4-III-4 精熟偏旁變化和間架結構要領書寫正確及工整的硬筆字。 5-III-2 理解各種標點符號的用法與表達效果。 5-III-3 讀懂與學習階段相符的文本。 5-III-6 熟習適合學	AAb-III-1 2,700 個常用字的字形、字音和字義。 Ab-III-2 2,200 個常用字的使用。 Ab-III-3 常用字部首及部件的表音及表義功能。 Ab-III-5 4,500 個常用語詞的認識。 Ab-III-6 3,700 個常用語詞的使用。 Ac-III-2 基礎句型結構。 Ac-III-3 各種複句的意義。 Ac-III-4 各類文句表達的情感與意義。 Ad-III-2 篇章的大意、主旨、結構與寓意。 Ad-III-3 故事、童詩、現代散文、少年小說、兒童劇等。 Cc-III-1 各類文本中的藝術、信仰、思想等文化內	1. 經由指導，學習正確的閱讀方法，並運用閱讀策略理解各式閱讀素材，轉化成自身的知識、觀念、技能。 2. 藉由閱讀理解文明社會基本價值、提升人文關懷、批判思考的能力。 3. 藉由閱讀提升自學能力、獨立研究的目標。 4. 能說出故事或文章大意及主旨。 5. 能培養遇到事情先思考與判斷，再積極解決問題的態度。 6. 能和別人分享閱讀的心得。 7. 能培養觀察能力，感受生活中的種種趣味。 8. 認識並能閱讀各國作家的作品。	1. 分組進行閱讀。 2. 分組簡短的闡述書中的內容。 3. 這本書有什麼地方讓你覺得印象深刻，或是有特別的感觸？ 4. 學生分組討論這本書所要傳達的寓意是什麼。	寫字檢核 觀察評量 口語評量	海底兩萬哩 儒勒·凡隆 著 出版社：青林國際出版社

			<p>習階段的摘要策略，擷取大意。</p> <p>5-III-7 連結相關的知識和經驗，提出自己的觀點，評述文本的內容。</p> <p>5-III-8 運用自我提問、推論等策略，推論文本隱含的因果訊息或觀點。</p> <p>5-III-9 因應不同的目的，運用不同的閱讀策略。</p> <p>6-III-1 根據表達需要，使用適切的標點符號。</p> <p>6-III-2 培養思考力、聯想力等寫作基本能力。</p> <p>6-III-3 掌握寫作步驟，寫出表達清楚、段落分明、符合主題的作品。</p>	涵。				
第 12 週	1	<p>第貳單元徜徉書海</p> <p>第八課火燒連環船</p>	<p>1-III-1 能夠聆聽他人的發言，並簡要記錄。</p> <p>1-III-2 根據演講、新聞話語情境及其情感，聽出不同語氣，理解對方所傳達的情意，表現適切的回應。</p> <p>2-III-5 把握說話內容的主題、重要細節與結構邏輯。</p> <p>2-III-7 與他人溝通時能尊重不同意見。</p>	<p>AAb-III-1 2,700 個常用字的字形、字音和字義。</p> <p>Ab-III-2 2,200 個常用字的使用。</p> <p>Ab-III-3 常用字部首及部件的表音及表義功能。</p> <p>Ab-III-4 多音字及多義字。</p> <p>Ab-III-5 4,500 個常用語詞的認識。</p> <p>Ab-III-6 3,700 個常用語詞的使</p>	<p>1. 經由指導，學習正確的閱讀方法，並運用閱讀策略理解各式閱讀素材，轉化成自身的知識、觀念、技能。</p> <p>2. 藉由閱讀理解文明社會基本價值、提升人文關懷、批判思考的能力。</p> <p>3. 藉由閱讀提升自學能力、獨立研究，達成終生學</p>	<p>1. 分組進行閱讀。</p> <p>2. 分享看完書後的感想。</p> <p>3. 書中有哪部分讓你覺得收穫最多？</p> <p>4. 引導學生從古人的智慧運用在生活中。</p>	<p>寫字檢核</p> <p>觀察評量</p> <p>口語評量</p>	<p>三國演義—彩繪中國經典名著</p> <p>風車編輯群 編</p> <p>出版社：風車出版社</p>

		<p>4-III-1 認識常用國字至少 2,700 字，使用 2,200 字。</p> <p>4-III-2 認識文字的字形結構，運用字的部件了解文字的字音與字義。</p> <p>4-III-4 精熟偏旁變化和間架結構要領書寫正確及工整的硬筆字。</p> <p>5-III-2 理解各種標點符號的用法與表達效果。</p> <p>5-III-3 讀懂與學習階段相符的文本。</p> <p>5-III-6 熟習適合學習階段的摘要策略，擷取大意。</p> <p>5-III-7 連結相關的知識和經驗，提出自己的觀點，評述文本的內容。</p> <p>5-III-8 運用自我提問、推論等策略，推論文本隱含的因果訊息或觀點。</p> <p>5-III-9 因應不同的目的，運用不同的閱讀策略。</p> <p>6-III-1 根據表達需要，使用適切的標點符號。</p> <p>6-III-2 培養思考力、聯想力等寫作基本能力。</p> <p>6-III-3 掌握寫作步驟，寫出表達清</p>	<p>用。</p> <p>Ac-III-2 基礎句型結構。</p> <p>Ac-III-3 各種複句的意義。</p> <p>Ac-III-4 各類文句表達的情感與意義。</p> <p>Ad-III-2 篇章的大意、主旨、結構與寓意。</p> <p>Ad-III-3 故事、童詩、現代散文、少年小說、兒童劇等。</p> <p>Ba-III-1 順敘與倒敘法。</p> <p>Cc-III-1 各類文本中的藝術、信仰、思想等文化內涵。</p>	<p>習的目標。</p> <p>4. 能說出故事或文章大意及主旨。</p> <p>5. 能培養遇到事情先思考與判斷，再積極解決問題的態度。</p> <p>6. 能和別人分享閱讀的心得。</p> <p>7. 能培養閱讀各種古代經典名作的興趣。</p>		
--	--	---	---	--	--	--

			楚、段落分明、符合主題的作品。					
第 13 週	1	語文天地二	5-III-5 認識議論文本文的特徵。 6-III-5 書寫說明事理、議論的作品。 6-III-6 練習各種寫作技巧。	Ac-III-4 各類文句表達的情感與意義。 Bd-III-1 以事實、理論為論據，達到說服、建構、批判等目的。 Bd-III-2 論證方式如舉例、正證、反證等。 Bd-III-3 議論文本文的結構。	1. 經由指導，學習正確的閱讀方法，並運用閱讀策略理解各式閱讀素材，轉化成自身的知識、觀念、技能。 2. 藉由閱讀理解文明社會基本價值、提升人文關懷、批判思考的能力。 3. 藉由閱讀提升自學能力、獨立研究，達成終生學習的目標。 4. 能說出故事或文章大意及主旨。 5. 能培養遇到事情先思考與判斷，再積極解決問題的態度。 6. 能和別人分享閱讀的心得。 7. 能培養閱讀各種古代經典名作的興趣。	1. 分組進行閱讀。 2. 分享看完書後的感想及自己最喜歡的人物。 3. 書中有哪部分讓你覺得收穫最多？ 4. 分組共同完成故事結構表或人物關係圖。	寫字檢核 觀察評量 口語評量	三國演義赤壁之戰（新版） 道思 著 出版社：人類文化
第 14 週	1	〈閱讀列車〉名偵探福爾摩斯	5-III-2 理解各種標點符號的用法與表達效果。 5-III-3 讀懂與學習階段相符的文本。 5-III-6 熟習適合學習階段的摘要策略，擷取大意。 5-III-7 連結相關的	Ad-III-1 意義段與篇章結構。 Ad-III-2 篇章的大意、主旨、結構與寓意。 Ad-III-3 故事、童詩、現代散文、少年小說、兒童劇等。	1. 經由指導，學習正確的閱讀方法，並運用閱讀策略理解各式閱讀素材，轉化成自身的知識、觀念、技能。 2. 藉由閱讀理解文明社會基本價	1. 分組進行閱讀。 2. 分享自己最喜歡哪一個推理案件？ 3. 說出哪一個推理案件最令自己印象深刻。 4. 培養學生獨立思	字形檢核 寫字檢核 觀察評量 口語評量	世紀神探：福爾摩斯經典全集 亞瑟·柯南·道爾 著 出版社：典藏閣

			<p>知識和經驗，提出自己的觀點，評述文本的內容。</p> <p>5-III-8 運用自我提問、推論等策略，推論文本隱含的因果訊息或觀點。</p> <p>5-III-9 因應不同的目的，運用不同的閱讀策略。</p>	<p>Bc-III-1 具邏輯、客觀、理性的說明，如科學知識、產品、環境等。</p> <p>Bc-III-2 描述、列舉、因果、問題解決、比較等寫作手法。</p> <p>Bc-III-4 說明文本的結構。</p> <p>Cc-III-1 各類文本中的藝術、信仰、思想等文化內涵。</p>	<p>值、提升人文關懷、批判思考的能力。</p> <p>3. 藉由閱讀提升自學能力、獨立研究，達成終生學習的目標。</p> <p>4. 能說出故事或文章大意及主旨。</p> <p>5. 能培養遇到事情先思考與判斷，再積極解決問題的態度。</p> <p>6. 能和別人分享閱讀的心得。</p> <p>7. 體會閱讀推理小說的樂趣。</p>	<p>考的能力。</p>		
第 15 週	1	<p>第參單元給年輕的你</p> <p>第九課未走之路</p>	<p>1-III-1 能夠聆聽他人的發言，並簡要記錄。</p> <p>1-III-2 根據演講、新聞話語情境及其情感，聽出不同語氣，理解對方所傳達的情意，表現適切的回應。</p> <p>2-III-1 觀察生活情境的變化，培養個人感受和思維能力，積累說話材料。</p> <p>4-III-1 認識常用國字至少 2,700 字，使用 2,200 字。</p> <p>4-III-2 認識文字的字形結構，運用字的部件了解文字的字音與字義。</p>	<p>AAb-III-1 2,700 個常用字的字形、字音和字義。</p> <p>Ab-III-2 2,200 個常用字的使用。</p> <p>Ab-III-3 常用字部首及部件的表音及表義功能。</p> <p>Ab-III-5 4,500 個常用語詞的認識。</p> <p>Ab-III-6 3,700 個常用語詞的使用。</p> <p>Ac-III-1 標點符號在文本中的作用。</p> <p>Ac-III-2 基礎句型結構。</p> <p>Ac-III-3 各種複句的意義。</p>	<p>1. 能培養良好的聆聽態度，並學會使用禮貌語言，適當應對。</p> <p>2. 經由指導，學習正確的閱讀方法，並運用閱讀策略理解各式閱讀素材，轉化成自身的知識、觀念、技能。</p> <p>3. 藉由閱讀理解文明社會基本價值、提升人文關懷、批判思考的能力。</p> <p>4. 藉由閱讀提升自學能力、獨立研究，達成終生學習的目標。</p> <p>5. 能和別人分享閱</p>	<p>1. 分組進行閱讀。</p> <p>2. 你最喜歡哪一首詩?為什麼?按照組別把這首詩或詞讀出來。</p> <p>3. 藉由分享告訴大家，你喜歡這首詩或詞的原因。</p>	<p>寫字檢核</p> <p>觀察評量</p> <p>口語評量</p>	<p>美現代詩選</p> <p>余光中 譯</p> <p>出版社：時報出版</p>

		<p>4-III-3 運用字辭典、成語辭典等，擴充詞彙，分辨詞義。</p> <p>4-III-4 精熟偏旁變化和間架結構要領書寫正確及工整的硬筆字。</p> <p>5-III-2 理解各種標點符號的用法與表達效果。</p> <p>5-III-3 讀懂與學習階段相符的文本。</p> <p>5-III-6 熟習適合學習階段的摘要策略，擷取大意。</p> <p>5-III-7 連結相關的知識和經驗，提出自己的觀點，評述文本的內容。</p> <p>5-III-8 運用自我提問、推論等策略，推論文本隱含的因果訊息或觀點。</p> <p>5-III-9 因應不同的目的，運用不同的閱讀策略。</p> <p>6-III-1 根據表達需要，使用適切的標點符號。</p> <p>6-III-2 培養思考力、聯想力等寫作基本能力。</p> <p>6-III-3 掌握寫作步驟，寫出表達清楚、段落分明、符合主題的作品。</p>	<p>Ac-III-4 各類文句表達的情感與意義。</p> <p>Ad-III-2 篇章的大意、主旨、結構與寓意。</p> <p>Cc-III-1 各類文本中的藝術、信仰、思想等文化內涵。</p>	<p>讀的心得。</p> <p>6. 認識並能閱讀各國作家的作品。</p>			
--	--	---	--	---------------------------------------	--	--	--

第 16 週	1	<p>第參單元給年輕的你 第十課打開心中的窗</p>	<p>1-III-3 判斷聆聽內容的合理性，並分辨事實或意見。 2-III-7 與他人溝通時能尊重不同意見。 4-III-1 認識常用國字至少 2,700 字，使用 2,200 字。 4-III-2 認識文字的字形結構，運用字的部件了解文字的字音與字義。 4-III-3 運用字辭典、成語辭典等，擴充詞彙，分辨詞義。 4-III-4 精熟偏旁變化和間架結構要領書寫正確及工整的硬筆字。 5-III-2 理解各種標點符號的用法與表達效果。 5-III-3 讀懂與學習階段相符的文本。 5-III-6 熟習適合學習階段的摘要策略，擷取大意。 5-III-7 連結相關的知識和經驗，提出自己的觀點，評述文本的內容。 5-III-8 運用自我提問、推論等策略，推論文本隱含的因果訊息或觀點。 5-III-9 因應不同的</p>	<p>AAb-III-1 2,700 個常用字的字形、字音和字義。 Ab-III-2 2,200 個常用字的使用。 Ab-III-3 常用字部首及部件的表音及表義功能。 Ab-III-4 多音字及多義字。 Ab-III-5 4,500 個常用語詞的認識。 Ab-III-6 3,700 個常用語詞的使用。 Ac-III-1 標點符號在文本中的作用。 Ac-III-2 基礎句型結構。 Ac-III-3 各種複句的意義。 Ac-III-4 各類文句表達的情感與意義。 Ad-III-2 篇章的大意、主旨、結構與寓意。 Ba-III-1 順敘與倒敘法。 Cc-III-1 各類文本中的藝術、信仰、思想等文化內涵。</p>	<ol style="list-style-type: none"> 能培養閱讀的興趣、態度和習慣，並流暢朗讀文章表達的情感。 能培養良好的聆聽態度，並學會使用禮貌語言，適當應對。 經由指導，學習正確的閱讀方法，並運用閱讀策略理解各式閱讀素材，轉化成自身的知識、觀念、技能。 藉由閱讀理解文明社會基本價值、提升人文關懷、批判思考的能力。 藉由閱讀提升自學能力、獨立研究，達成終生學習的目標。 能說出故事或文章大意及主旨。 能培養遇到事情先思考與判斷，再積極解決問題的態度。 	<ol style="list-style-type: none"> 分組進行閱讀。 書中最令你印象深刻的地方是什麼？為什麼？ 書中有哪些部分，和你的生活中是相似的？ 	<p>觀察評量 口語評量</p>	<p>君偉上小學 6：六年級怪事多 王淑芬 著 出版社：天下雜誌</p>
--------	---	--------------------------------	---	--	---	--	----------------------	--

			<p>目的，運用不同的閱讀策略。</p> <p>6-III-1 根據表達需要，使用適切的標點符號。</p> <p>6-III-2 培養思考力、聯想力等寫作基本能力。</p> <p>6-III-3 掌握寫作步驟，寫出表達清楚、段落分明、符合主題的作品。</p>					
第 17 週	1	<p>第參單元給年輕的你 第十一課努力愛春華</p>	<p>1-III-2 根據演講、新聞話語情境及其情感，聽出不同語氣，理解對方所傳達的情意，表現適切的回應。</p> <p>2-III-1 觀察生活情境的變化，培養個人感受和思維能力，積累說話材料。</p> <p>2-III-2 從聽聞內容進行判斷和提問，並做合理的應對。</p> <p>4-III-1 認識常用國字至少 2,700 字，使用 2,200 字。</p> <p>4-III-2 認識文字的字形結構，運用字的部件了解文字的字音與字義。</p> <p>4-III-3 運用字辭典、成語辭典等，擴充詞彙，分辨詞義。</p>	<p>AAb-III-12, 700 個常用字的字形、字音和字義。</p> <p>Ab-III-22, 200 個常用字的使用。</p> <p>Ab-III-3 常用字部首及部件的表音及表義功能。</p> <p>Ab-III-54, 500 個常用語詞的認念。</p> <p>Ab-III-63, 700 個常用語詞的使用。</p> <p>Ac-III-1 標點符號在文本中的作用。</p> <p>Ac-III-2 基礎句型結構。</p> <p>Ac-III-3 各種複句的意義。</p> <p>Ac-III-4 各類文句表達的情感與意義。</p> <p>Ad-III-2 篇章的大意、主旨、結構與寓意。</p> <p>Ba-III-1 順敘與倒敘法。</p>	<ol style="list-style-type: none"> 1. 能培養閱讀的興趣、態度和習慣，並流暢朗讀文章表達的情感。 2. 能培養良好的聆聽態度，並學會使用禮貌語言，適當應對。 3. 經由指導，學習正確的閱讀方法，並運用閱讀策略理解各式閱讀素材，轉化成自身的知識、觀念、技能。 4. 藉由閱讀理解文明社會基本價值、提升人文關懷、批判思考的能力。 5. 藉由閱讀提升自學能力、獨立研究，達成終生學習的目標。 6. 能說出故事或文 	<ol style="list-style-type: none"> 1. 分組進行閱讀。 2. 哪一個作者的成長故事你最喜歡?為什麼?按照組別把這個故事讀出來。 3. 藉由分享告訴大家，你喜歡的故事帶給自己的啟示。 	<p>觀察評量 口語評量</p>	<p>晨讀 10 分鐘：啟蒙人生故事集 沈芯菱、魏德聖、幾米等合著 出版社：親子天下</p>

			<p>4-III-4 精熟偏旁變化和間架結構要領書寫正確及工整的硬筆字。</p> <p>5-III-2 理解各種標點符號的用法與表達效果。</p> <p>5-III-3 讀懂與學習階段相符的文本。</p> <p>5-III-6 熟習適合學習階段的摘要策略，擷取大意。</p> <p>5-III-7 連結相關的知識和經驗，提出自己的觀點，評述文本的內容。</p> <p>5-III-8 運用自我提問、推論等策略，推論文本隱含的因果訊息或觀點。</p> <p>5-III-9 因應不同的目的，運用不同的閱讀策略。</p> <p>6-III-1 根據表達需要，使用適切的標點符號。</p> <p>6-III-2 培養思考力、聯想力等寫作基本能力。</p> <p>6-III-3 掌握寫作步驟，寫出表達清楚、段落分明、符合主題的作品。</p>	<p>Cc-III-1 各類文本中的藝術、信仰、思想等文化內涵。</p>	<p>章大意及主旨。</p> <p>7. 能培養遇到事情先思考與判斷，再積極解決問題的態度。</p>			
第 18 週	1	語文天地三	<p>1-III-2 根據演講、新聞話語情境及其情感，聽出不同語氣，理解對方所傳達的情意，表現適</p>	<p>AAb-III-1 2,700 個常用字的字形、字音和字義。</p> <p>Ab-III-2 2,200 個常用字的使用。</p>	<p>1. 能培養閱讀的興趣、態度和習慣，並流暢朗讀文章表達的情感。</p>	<p>1. 分組進行閱讀。</p> <p>2. 對於書中人物的哪段對話最印象深刻？為什麼？</p> <p>3. 教師引導學生書</p>	<p>觀察評量</p> <p>口語評量</p>	<p>我的同班同學</p> <p>趙苔玲 著</p> <p>出版社：飛寶</p>

			<p>切的回應。</p> <p>2-III-1 觀察生活情境的變化，培養個人感受和思維能力，積累說話材料。</p> <p>2-III-2 從聽聞內容進行判斷和提問，並做合理的應對。</p> <p>4-III-1 認識常用國字至少 2,700 字，使用 2,200 字。</p> <p>4-III-2 認識文字的字形結構，運用字的部件了解文字的字音與字義。</p> <p>4-III-3 運用字辭典、成語辭典等，擴充詞彙，分辨詞義。</p> <p>4-III-4 精熟偏旁變化和間架結構要領書寫正確及工整的硬筆字。</p> <p>5-III-2 理解各種標點符號的用法與表達效果。</p> <p>5-III-3 讀懂與學習階段相符的文本。</p> <p>5-III-6 熟習適合學習階段的摘要策略，擷取大意。</p> <p>5-III-7 連結相關的知識和經驗，提出自己的觀點，評述文本的內容。</p> <p>5-III-8 運用自我提問、推論等策略，</p>	<p>Ab-III-3 常用字部首及部件的表音及表義功能。</p> <p>Ab-III-5 4,500 個常用語詞的認識。</p> <p>Ab-III-6 3,700 個常用語詞的使用。</p> <p>Ac-III-1 標點符號在文本中的作用。</p> <p>Ac-III-2 基礎句型結構。</p> <p>Ac-III-3 各種複句的意義。</p> <p>Ac-III-4 各類文句表達的情感與意義。</p> <p>Ad-III-2 篇章的大意、主旨、結構與寓意。</p> <p>Ba-III-1 順敘與倒敘法。</p> <p>Cc-III-1 各類文本中的藝術、信仰、思想等文化內涵。</p>	<p>2. 能培養良好的聆聽態度，並學會使用禮貌語言，適當應對。</p> <p>3. 經由指導，學習正確的閱讀方法，並運用閱讀策略理解各式閱讀素材，轉化成自身的知識、觀念、技能。</p> <p>4. 藉由閱讀理解文明社會基本價值、提升人文關懷、批判思考的能力。</p> <p>5. 藉由閱讀提升自學能力、獨立研究，達成終生學習的目標。</p> <p>6. 能說出故事或文章大意及主旨。</p> <p>7. 能培養遇到事情先思考與判斷，再積極解決問題的態度。</p>	<p>中有哪些部分，和自己的生活中是相似的？並告訴學生珍惜短短的相處時間。</p>		
--	--	--	---	--	--	---	--	--

			<p>推論文本隱含的因果訊息或觀點。</p> <p>5-III-9 因應不同的目的，運用不同的閱讀策略。</p> <p>6-III-1 根據表達需要，使用適切的標點符號。</p> <p>6-III-2 培養思考力、聯想力等寫作基本能力。</p> <p>6-III-3 掌握寫作步驟，寫出表達清楚、段落分明、符合主題的作品。</p>					
--	--	--	---	--	--	--	--	--

註：行列太多或不足，請自行增刪。

領域/科目	彈性學習課程（交通安全教育）		設計者	六年級教師群
實施年級	六上		教學時間	80 分鐘
單元名稱	追風少年 GO			
設計理念	透過活動認識腳踏車的基本構造，並知道安全騎乘腳踏車的方法，提醒學生騎腳踏車的應要注意的事，並呼籲學生遵守交通規則，珍惜生命。			
設計依據				
學習重點	學習表現	健體 3b-III-3 能於引導下，表現基本的決策與批判技能。 綜合 3a -III-1 辨識周遭環境的潛藏危機，運用各項資源或策略化解危機。		總綱與領綱之核心素養
	學習內容	健體 Ba-III-2 校園及休閒活動事故傷害預防與安全須知。 綜合 Ca-III-1 環境潛藏的危機。 綜合 Ca-III-2 辨識環境潛藏危機的方法。 綜合 Ca-III-3 化解危機的資源或策略。		
議題融入	實質內涵	1. 步行與運具使用 2. 交通知能與科技運用		
	所融入之學習	Cc-III-1 學習自行車的基本檢查與保養。 Cc-III-3 學習並演練自行車基本的安全騎乘行為。 D-III-1 認識行人與自行車有關的通行路權與道路交通規則。		

重點			
與其他領域/科目的連結	<ul style="list-style-type: none"> ●健康與體育領域 ●綜合活動領域 		
教材來源	<ul style="list-style-type: none"> ●交通安全教育指引手冊 		
教學設備/資源	<ul style="list-style-type: none"> ●電腦 ●投影設備 		
學習目標			
<ol style="list-style-type: none"> 1. 認識腳踏車行車時應注意事項 2. 知道安全騎乘腳踏車的方法。 3. 知道騎乘腳踏車時應遵守的交通規則。 4. 確實做好腳踏車定期檢查以確保腳踏車設備的齊全。 			
教學活動設計			
	教學活動內容及實施方式	時間	備註
	<p>*課前準備 教師準備腳踏車掛圖，及相關影片。</p> <p>一、引起動機</p> <ol style="list-style-type: none"> 1. 播放 168 交通安全網站宣導影片—《[2014]自行車行駛新規定 60 秒》，教師引導學童了解騎乘腳踏車，有許多要注意的事項，引導學童重視騎乘腳踏車之安全。 2. 請學童分享曾看過或聽過他人騎腳踏車的錯誤案例。 <p>二、發展活動</p> <ol style="list-style-type: none"> 1. 介紹腳踏車的基本構造及配備 (1)基本構造：把手、煞車、坐墊、鏈條、輪胎、腳踏板等。 (2)配備：安全帽、車鈴、反光片、燈組等。 2. 腳踏車安全上路：播放 168 交通安全網站宣導影片—《[2015] 	<p>10 分</p> <p>25 分</p>	<ul style="list-style-type: none"> ●口頭發表 能踴躍參與討論並發表。 ●實作表現 能正確操作「安全騎乘自行車」。

<p>愛上安心騎（愛上安心騎—自行車生活禮儀與安全騎乘指南）》，教師引導學童共同討論以下問題。</p> <p>(1)慎選腳踏車：選擇適合自己的腳踏車，如適合自己身高、考慮使用時機等。</p> <p>(2)備妥安全配備：如合適的安全帽與服裝、前後燈與反光燈片等。</p> <p>(3)定期檢查與保養：說明腳踏車安全檢查重要性，特別指出腳踏車哪些部位攸關行車安全，必須隨時檢查並定期保養。</p> <p>(4)安全上路</p> <ul style="list-style-type: none"> ●錯誤行為：逆向行駛、緊跟大行車後面、併排行車、路上競賽追逐等、單手騎車。 ●正確行為：繫緊安全帽帶子、不騎快車、不在車陣中鑽行或蛇行、不併排騎車、遵守交通規則保持安全距離、與側向車輛要 1 公尺以上、晴天與前車要 2 部自行車距離、雨天與前車要 3 部自行車距離、隨時注意周遭情況、禮讓行人、不隨便停放，造成行人的困擾等。 <p>三、歸納統整</p> <p>安全騎乘腳踏車應注意的事項，以了解騎乘腳踏車應注意的交通安全常識。另外，除了自身必須遵守規則外，在馬路上更要留心別人，做個優良好駕駛。</p> <p style="text-align: center;">～ 第一節結束 ～</p> <p>*課前準備</p> <p>教師準備一輛腳踏車，以及下載相關影片。</p> <p>一、引起動機</p> <p>播放 168 交通安全網站宣導影片—《[2013]腳踏車安全上路》，以複習上一節課內容，並引導學童發表騎乘腳踏車應注意安全事項，及哪些是危險的騎乘腳踏車行為。</p> <p>二、發展活動</p> <p>1. 深化腳踏車安全上路的概念</p> <p>播放 168 交通安全網站影片—《自行車宣導教學影片》，複習</p>	10 分	<p>●實作表現</p> <p>能正確操作「安全騎</p>
---	------	-------------------------------

	<p>腳踏車騎乘的基本常識，以加深騎乘腳踏車時應具備的概念。</p> <p>2. 模擬安全騎乘腳踏車</p> <p>學童角色扮演模擬騎乘腳踏車前須準備的事項、騎乘腳踏車時須注意的安全事項，及停放腳踏車應有的禮貌與行為。教師並適時提問，還有哪些事項需要注意的。</p> <p>三、歸納統整</p> <p>1. 教師歸納，騎乘腳踏車應戴安全帽、腳踏車上應有的安全配備。騎腳踏車時，遵守交通號誌與警察的指揮，做個好騎士，維護自己以及他人的安全。</p> <p>2. 完成學習單。</p> <p style="text-align: center;">～第二節結束～</p>	<p>10 分</p> <p>20 分</p> <p>10 分</p>	<p>乘自行車」。</p>
<p>參考資料</p>			
<p>附錄</p>	<p>無</p>		

