

彰化縣西港國民小學 112 學年度各年級彈性學習課程/節數規劃說明 總表

「校訂課程」：是由學校安排，以形塑學校教育願景及強化學生適性發展。彈性學習課程由學校自行規劃辦理全校性、全年級或班群學習活動，提升學生學習興趣並鼓勵適性發展，落實學校本位及特色課程。課程計畫必須列出：教學目標或核心素養、主題名稱、教學重點、評量方式、教學進度。

本校各類彈性學習課程之規劃，呼應本校期望帶給孩童受用於一生之「人生真好」的態度，以人文、生態、真誠、好學為學校課程願景，從多元的課程中發展孩子的實踐力、觀察力、品格力及學習力，並由學生所接觸之家園、社區及社會能提供之學習資源發展西港特色課程，期能提升學生學習興趣並鼓勵適性發展，落實學校本位及特色課程。

本校 全面實施 12 年國教 / 逐年實施 12 年國教，茲將彈性學習課程及節數/彈性學習節數分配表列如下：

類別	年級	一年級		二年級		三年級		四年級		五年級		六年級	
	課程名稱	上學期	下學期	上學期	下學期	上學期	下學期	上學期	下學期	上學期	下學期	上學期	下學期
		節數	節數	節數	節數	節數	節數	節數	節數	節數	節數	節數	節數
統整性 主題/專 題/議題 探究	親近西港	20	20	19	18								
	走讀西港					20	20	18	20				
	點亮西港									19	20	19	16
	安全教育-交通安全	1		2	2	1		3		2		2	2
	生活英語	21	20	21	20								
	閱讀	18	17	18	17	21	20	21	20	21	20	21	18
	資訊教育-生生用平板	3	3	3	3	6	5	6	4	4	4	6	5
	資訊素養					15	15	15	16	17	16	15	13
社團活動與技藝 課程	太鼓					21	20	21	20	21	20	21	18
其他類 課程	數學素養									21	20	21	18
	寫作									21	20		
合計		63	60	63	60	84	80	84	80	126	120	105	90

彰化縣西港國民小學 112 學年度第一學期二年級「親近西港」彈性學習課程

8、各年級彈性學習課程目標／核心素養與學習重點、評量)

8-1 各年級普通教育之彈性學習課程內容符合「統整性主題/專題/議題探究課程」、「社團活動與技藝課程」、及「其他類課程」規範，並應經學校課發會審議通過。

課程名稱	親近西港	實施年級 (班級組別)	二年級	教學 節數	本學期共(21)節
彈性學習課程 類別	1. <input checked="" type="checkbox"/> 統整性(主題、專題、議題)探究課程 2. <input type="checkbox"/> 社團活動與技藝課程 (<input type="checkbox"/> 社團活動 <input type="checkbox"/> 技藝課程) 3. <input type="checkbox"/> 其他類課程 <input type="checkbox"/> 本土語文/新住民語文 <input type="checkbox"/> 服務學習 <input type="checkbox"/> 戶外教育 <input type="checkbox"/> 班際或校際交流 <input type="checkbox"/> 自治活動 <input type="checkbox"/> 班級輔導 <input type="checkbox"/> 學生自主學習 <input type="checkbox"/> 領域補救教學				
呼應學校背景、課程願景及特色發展	學校位於大城鄉的東、西港，舊時曾經有過盡千帆盛世，在斑駁的文物與豐富的人文素養依舊能窺看一二。雖然因泥沙淤積而漁村的繁景不再，但是選擇留在這裡的人一步一腳印踏實耕耘屬於自己的一方夢田，讓自己的生命開枝散葉、開花結實，我們能從多樣的漁畜牧業上看到居民的勤奮與愛這塊土地。在人口外流嚴重與少子化的雙重衝擊下，傳承著這份情的延綿更加重要，培養新世代能夠不畏艱難、勇於突破，除承擔守護家園之責，並且能夠發揚光大。設計「走讀西港•魅力四射」課程，幫助學生擁有觀察力、實踐力、品格力、學習力的解決問題能力，面對未知未來的挑戰。課程分為三大主軸，親近西港、驚豔西港、點亮西港，作為低、中、高年級彈性課程規劃，著重在生態、人文、好學、真誠四個面向。				
核心素養	E-A3 藉由各種媒介，探索人、事、物的特性與關係，同時學習各種探究人、事、物的方法、理解道理，並能進行創作、分享及實踐。 E-B1 使用適切且多元的表徵符號，表達自己的想法、與人溝通，並能同理與尊重他人想法。 E-B2 運用生活中隨手可得的媒材與工具，透過各種探究事物的方法及技能，對訊息做適切的處理。 E-C1 覺察自己、他人和環境的關係，體會生活禮儀與團體規範的意義，學習尊重他人、愛護生活環境及關懷生命，並於生活中實踐，同時能省思自己在團體中所應扮演的角色，在能力所及或與他人合作的情況下，為改善事情而努力或採取改進行動。 E-A2 具備探索身體活動與健康生活問題的思考能力，並透過體驗與實踐，處理日常生活中運動與健康的問題。				
課程目標	1. 積極參與學習活動，並表現學習的熱忱。 2. 能表現出愛己、愛人、愛家的有禮行為。				

3. 能認識生活中常見的健康食物，並檢視生活中的飲食行為。
4. 能發覺與適當表達自己的情緒，並包容他人表現情緒的方式。
5. 透過各種媒材進行探索活動，喚起豐富的想像力。
6. 能辨識社區、學校道路周邊之交通危險區域。

配合融入之領域或議題

- 國語文 英語文 本土語
數學 社會 自然科學 藝術 綜合活動
健康與體育 生活課程 科技

- 性別平等教育 人權教育 環境教育 海洋教育 品德教育
生命教育 法治教育 科技教育 資訊教育 能源教育
安全教育 防災教育 閱讀素養 多元文化教育
生涯規劃教育 家庭教育 原住民教育 戶外教育 國際教育

課程架構

教學進度	節數	教學單元名稱	學習表現 (校訂或相關領域)	學習內容(校訂)	學習目標	學習活動	評量方式	自編自選教材 /學習單
第 1-4 週	4	禮節小尖兵	3-I-1 願意參與各種學習活動，表現好奇與求知探究之心。 6-I-3 覺察生活中的規範與禮儀，探究其意義，並願意遵守。	1. 重述故事重點。 2. 生活中應有的禮節認識及實踐。	1. 能積極參與繪本內容的討論，並表現學習的熱忱。 2. 能從繪本與同學分享中，覺察生的規範與禮儀，並願意遵守與實踐。	一、挖寶好禮儀 1. 共讀繪本《地球人的用餐禮儀》 2. 試著說故事的主角是誰？發生了什麼事？結果怎麼樣？ 3. 找出故事中的好禮節。 二、禮節很重要 1. 共讀繪本《帥帥王子不洗澡》 2. 試著說故事的主角是誰？發生了什麼事？結果怎麼樣？ 3. 討論帥帥王子不受歡迎的原因。 4. 討論如何有好禮節。 5. 檢核一週禮節實踐	口語評量 紙筆評量	禮儀檢核表

第 5-6 週	2	安全教育- 交通安全 安全上學我注意	生 2-I-1 以感官和知覺探索生活中的人、事、物，覺察事物及環境的特性。 生 2-I-3 探索生活中的人、事、物，並體會彼此之間會相互影響。 生 2-I-4 在發現及解決問題的歷程中，學習探索與探究人、事、物的方法。	生 A-I-2 事物變化現象的觀察。 生 C-I-3 探究生活事物的方法與技能。 生 E-I-2 生活規範的實踐。 生 E-I-3 自我行為的檢視與調整。 健 Ba-I-1 遊戲場所與上下學情境的安全須知。	1. 以感官和知覺辨識社區、學校道路周邊環境，以及車輛周遭的危險區域。 2. 探索並察覺自身生理限制對交通行為的影響，以及步行時容易發生事故與危險的行為。	活動一 走路上學去 (一)教師展示「走路上學去」故事圖講述故事，或點選 https://tinyurl.com/26v2yn5m 播放有聲故事。 (二)教師進行提問討論 活動二 安全和危險的地方 (一)教師展示社區、學校附近步行區域的照片，並介紹各區域的名稱。 (二)進行「安全！不安全！」活動。	實作評量： 能參與活動並分辨安全與危險的道路環境。 口語評量： 能說出在各區域行走的經驗，以及影響道路是否安全的因素	
第 7-11 週	5	家事小幫手	3-I-1 願意參與各種學習活動，表現好奇與求知探究之心。 6-I-4 關懷生活中的人，願意提供協助與服務。	F-I-3 時間分配及做事程序的規劃練習。 F-I-1 工作任務理解與工作目標設定的練習。	1. 能關懷體會家人的辛苦，覺知自己應做的家事，願意規劃分配時間練習做家事。 2. 願意積極參與家事(洗衣)的學習，成為服務的實踐者。	一、家事是誰的事 1. 共讀繪本《朱家故事》。 2. 兩兩為一組，重述故事的重點(主角、經過、結果)。 3. 分組討論問題。 二、洗衣高手 1. 共讀繪本《洗個不停的媽媽》 2. 兩兩為一組，重述故事的重點。 3. 教導孩子洗衣物及晾衣服的技巧步驟並分組實作(請學生準備 1 件衣物)。 4. 認識洗衣機的洗標圖案及操作步驟。 5. 到學校的洗衣機操作，並將衣物晾好。	口語評量 紙筆評量 實作評量	家事表
第 12-16 週	5	健康飲食家	1a-I-1 認識基	1. 食物與營養的	1. 認識生活中常見	1. 共讀《壯壯超人的均衡飲	口語評量	

			本的健康常識。 4a-I-2 養成健康的生活習慣。	種類和需求。 2. 飲食選擇的影響因素。	的健康食物及其對身體的益處。 2. 透過飲食習慣的自我反省，檢視不良的飲食行為。	食》，進行問題討論。 2. 共讀《奇妙的食物王國-認識食物的營養素》學會六大營養素。 3. 進行健康飲食桌遊遊戲。 4. 動手練習削/切水果，製作水果奶酪。	實作評量	
第 17-21 週	5	情緒管理家	7-I-1 以對方能理解的語彙或方式，表達對人、事、物的觀察與意見。	1. 情緒的類型與調適方法。	1. 能發覺自己情緒的變化，學習適當表達情緒。 2. 能正確處理自我情緒，並包容他人表現情緒方式。	1. 共讀繪本《家有生氣小恐龍》，提問繪本問題與討論。 2. 共讀《菲力的 17 種情緒》，提問繪本問題與討論。 3. 想像力活動 請學生想像一下自己生氣的樣子，最像什麼動物，並分享為什麼？請學生把自己生氣時，所變身的動物畫下。 4. 分組討論與分享 自己什麼時候最容易生氣並將容易造成自己生氣的事件，依照容易度將順序寫下 作分享。 5. 情緒發洩管道與方式討論。	口語評量 紙筆評量	

彰化縣西港國民小學 112 學年度第二學期二年級「親近西港」彈性學習課程

課程名稱	親近西港	實施年級 (班級組 別)	二年級	教學 節數	本學期共(20)節
彈性學習課程 類別	1. <input checked="" type="checkbox"/> 統整性(主題、專題、議題)探究課程 2. <input type="checkbox"/> 社團活動與技藝課程 (<input type="checkbox"/> 社團活動 <input type="checkbox"/> 技藝課程) 3. <input type="checkbox"/> 其他類課程 <input type="checkbox"/> 本土語文/新住民語文 <input type="checkbox"/> 服務學習 <input type="checkbox"/> 戶外教育 <input type="checkbox"/> 班際或校際交流 <input type="checkbox"/> 自治活動 <input type="checkbox"/> 班級輔導 <input type="checkbox"/> 學生自主學習 <input type="checkbox"/> 領域補救教學				
呼應學校背 景、課程願景 及特色發展	學校位於大城鄉的東、西港，舊時曾經有過盡千帆盛世，在斑駁的文物與豐富的人文素養依舊能窺看一二。雖然因泥沙淤積而漁村的繁景不再，但是選擇留在這裡的人一步一腳印踏實耕耘屬於自己的一方夢田，讓自己的生命開枝散葉、開花結實，我們能從多樣的漁畜牧業上看到居民的勤奮與愛這塊土地。在人口外流嚴重與少子化的雙重衝擊下，傳承著這份情的延綿更加重要，培養新世代能夠不畏艱難、勇於突破，除承擔守護家園之責，並且能夠發揚光大。設計「走讀西港•魅力四射」課程，幫助學生擁有觀察力、實踐力、品格力、學習力的解決問題能力，面對未知未來的挑戰。課程分為三大主軸，親近西港、驚豔西港、點亮西港，作為低、中、高年級彈性課程規劃，著重在生態、人文、好學、真誠四個面向。				
核心素養	E-A1 具備良好的生活習慣，促進身心健全發展，並認識個人特質，發展生命潛能。 E-A2 具備探索問題的思考能力，並透過體驗與實踐處理日常生活問題。 E-A3 藉由各種媒介，探索人、事、物的特性與關係，同時學習各種探究人、事、物的方法、理解道理，並能進行創作、分享及實踐。 E-B1 使用適切且多元的表徵符號，表達自己的想法、與人溝通，並能同理與尊重他人想法。 E-C2 具備理解他人感受，樂於與人互動，並與團隊成員合作之素養。				
課程目標	1. 積極參與學習活動，並表現學習的熱忱。 2. 探索並覺察生活之美。 3. 能主動的感謝他人。 4. 透過對自己的觀察、比較與省思，體會生命的成長。 5. 透過各種媒材進行探索活動，喚起豐富的想像力。 6. 能分享自己創作的作品並增加生活趣味 7. 能認識並遵循交通號誌。				

配合融入之領域或議題	<input checked="" type="checkbox"/> 國語文 <input type="checkbox"/> 英語文 <input type="checkbox"/> 本土語 <input type="checkbox"/> 數學 <input type="checkbox"/> 社會 <input type="checkbox"/> 自然科學 <input checked="" type="checkbox"/> 藝術 <input type="checkbox"/> 綜合活動 <input type="checkbox"/> 健康與體育 <input checked="" type="checkbox"/> 生活課程 <input type="checkbox"/> 科技	<input type="checkbox"/> 性別平等教育 <input type="checkbox"/> 人權教育 <input type="checkbox"/> 環境教育 <input type="checkbox"/> 海洋教育 <input checked="" type="checkbox"/> 品德教育 <input type="checkbox"/> 生命教育 <input type="checkbox"/> 法治教育 <input type="checkbox"/> 科技教育 <input type="checkbox"/> 資訊教育 <input type="checkbox"/> 能源教育 <input checked="" type="checkbox"/> 安全教育 <input type="checkbox"/> 防災教育 <input checked="" type="checkbox"/> 閱讀素養 <input type="checkbox"/> 多元文化教育 <input type="checkbox"/> 生涯規劃教育 <input checked="" type="checkbox"/> 家庭教育 <input type="checkbox"/> 原住民教育 <input type="checkbox"/> 戶外教育 <input type="checkbox"/> 國際教育
------------	---	---

課程架構

教學進度	節數	教學單元名稱	學習表現 (校訂或相關領域)	學習內容(校訂)	學習目標	學習活動	評量方式	自編自選教材/學習單
第 1~2 週	2	安全教育- 交通安全 交通安全停看聽	生 2-I-1 以感官和知覺探索生活中的人、事、物，覺察事物及環境的特性。 生 6-I-3 覺察生活中的規範與禮儀，探究其意義，並願意遵守。 健 2b-I-1 接受健康的生活規範	生 A-I-2 事物變化現象的觀察。 生 C-I-3 探究生活事物的方法與技能。 生 E-I-2 生活規範的實踐。 生 E-I-3 自我行為的檢視與調整。 健 Ba-I-1 遊戲場所與上下學情境的安全須知	1. 在發現及解決問題的歷程中，知道遵循號誌、標誌、標線，以及運用行人設施安全通行的方法。	一、生活中的紅黃綠 教師展示「生活中的紅黃綠」故事圖講述故事，或點選 https://tinyurl.com/26v2yn5m 播放有聲故事。 二、守護交通安全小幫手 介紹生活中常見的交通號誌：行人專用號誌、紅綠燈。 Fight!Fight! 小綠人 影片來源：臺北市政府交通局 https://www.youtube.com/watch?v=QfmqZBJ0Vo 認識交通設施 https://youtu.be/2Jf2QVgME-k 「行車管制號誌(紅綠燈)」圖片，並進行介紹。	口語評量	
第 3~11 週	9	生活藝術家	3-I-1 願意參與各種學習活動，表現好奇與求知探究之心。 4-I-3 運用各種表現與創造的方法與形式，美化生活、增加生活的趣味。	1. 生活環境之美的感受與探索。 2. 媒材特性與符號表徵的使用。	1. 學生能探索生活之美，覺察生活之美的存在。 2. 學生能以生活之美進行創作並分享。	一、穿衣的藝術 1. 由《衣服，怎麼穿才好呢？》引導學生穿衣美學，進行服裝搭配討論。 2. 服裝搭配小書創作及作品欣賞。 二、食物的色彩 1. 由《大家一起做料理》及生活中的食材引導學生認識食材的顏色及料理的配色。 2. 動手製作吐司披薩，進行食物色彩的配置。 三、居家的藝術 1. 由《海倫太太的客人》、《獅子的新家》讓孩子認識居家布置之美學。 2. 進行居家布置圖畫創作及作品欣賞。	口語評量 實作評量	

			5-1-2 在生活環境中，覺察美的存在。					
第12~15週	4	感恩大聲說	2-1-6 透過探索與探究人、事、物的歷程，了解其中的道理。 4-1-2 使用不同的表徵符號進行表現與分享，感受創作的樂趣。 6-1-4 關懷生活中的人、事、物，願意提供協助與服務。	1. 感謝的表達與實踐。 2. 媒材特性與符號表徵的使用。	1. 學生能體會生活中受到許多人關心及照顧，懂得心懷感恩。 2. 學生能以感恩為主題進行創作。	一、我會感恩 1. 共讀《我學會感謝》，進行問題討論。 2. 配合母親節，進行感恩卡創作。	口語評量 實作評量	
第16~20週	5	記憶收藏家	2-1-5 運用各種探究事物的方法及技能，對訊息做適切的處理，並養成動手做的習慣。	1. 自己與家庭及之間的關係認識。 2. 不同解決問題方法或策略的提出與嘗試。	1. 學生能以圖/說的方式 分享 在學習過程中的收穫。 2. 能完成小書相簿。	一、我的家人 1. 引起動機：查戶口遊戲：將學生分組，每組的排頭為戶長，戶口稽查人員至每排排頭，排頭回答家中有幾人後，多出人數需快速跑至其他排。 2. 練習自我介紹及家人簡介。 3. 認識家人稱謂及關係：(配合全家福照片向同學介紹家人)。 4. 畫一幅全家福的圖畫。 二、記憶相簿 1. 收集家庭的活動、家人參與學校的活動、家人各自分工的活動照片。 2. 討論小書的架構、編排和文字敘述內容。	口語評量 實作評量	

						3. 利用照片或畫圖搭配文字的方式完成記憶相簿小書。 4. 分享作品。		
--	--	--	--	--	--	--	--	--

彰化縣西港國民小學 112 學年度第一學期二年級「閱讀」彈性學習課程

課程名稱	閱讀	實施年級 (班級組別)	二	教學 節數	本學期共(21)節
彈性學習課程 四類規範	<p>1. <input checked="" type="checkbox"/>統整性探究課程 (<input checked="" type="checkbox"/>主題 <input type="checkbox"/>專題 <input checked="" type="checkbox"/>議題)</p> <p>2. <input type="checkbox"/>社團活動與技藝課程 (<input type="checkbox"/>社團活動 <input type="checkbox"/>技藝課程)</p> <p>3. <input type="checkbox"/>特殊需求領域課程 (特殊需求課程計畫請統一上傳至第 12 項)</p> <p style="padding-left: 20px;">身障類: <input type="checkbox"/>生活管理 <input type="checkbox"/>社會技巧 <input type="checkbox"/>學習策略 <input type="checkbox"/>職業教育 <input type="checkbox"/>溝通訓練 <input type="checkbox"/>點字 <input type="checkbox"/>定向行動 <input type="checkbox"/>功能性動作訓練 <input type="checkbox"/>輔助科技運用</p> <p style="padding-left: 20px;">資優類: <input type="checkbox"/>創造力 <input type="checkbox"/>領導才能 <input type="checkbox"/>情意發展 <input type="checkbox"/>獨立研究或專長領域</p> <p style="padding-left: 20px;">其他類: <input type="checkbox"/>藝術才能班專門課程 <input type="checkbox"/>體育班專門課程</p> <p>4. <input type="checkbox"/>其他類課程</p> <p style="padding-left: 20px;"><input type="checkbox"/>本土語文/新住民語文 <input type="checkbox"/>服務學習 <input type="checkbox"/>戶外教育 <input type="checkbox"/>班際或校際交流 <input type="checkbox"/>自治活動 <input type="checkbox"/>班級輔導 <input type="checkbox"/>學生自主學習 <input type="checkbox"/>領域補救教學</p>				
設計理念	<p>任何學習都需要策略，具體可行的策略可以幫助學生在各方面的學習上更加順遂，讓生命得到正向的成長。因此，本課程設計以繪本等多元文本為媒介，透過不同主題、議題的閱讀探究與延伸學習，引領學生建立有效的學習策略。</p>				
本教育階段 總綱核心素養 或校訂素養	<p>E-A1 認識國語文的重要性，培養國語文的興趣，能運用國語文認識自我、表現自我，奠定終身學習的基礎。</p> <p>E-A2 具備探索問題的思考能力，並透過體驗與實踐處理日常生活問題。</p> <p>E-A3 運用國語文充實生活經驗，學習有步驟的規劃活動和解決問題，並探索多元知能，培養創新精神，以增進生活適應力。</p> <p>E-B1 理解與運用國語文在日常生活中學習體察他人的感受，並給予適當的回應，以達成溝通及互動的目標。</p> <p>E-B2 理解網際網路和資訊科技對學習的重要性，藉以擴展語文學習的範疇，並培養審慎使用各類資訊的能力。</p> <p>E-B3 運用多重感官感受文藝之美，體驗生活中的美感事物，並發展藝文創作與欣賞的基本素養。</p> <p>E-C1 具備個人生活道德的知識與是非判斷的能力，理解並遵守社會道德規範，培養公民意識，關懷生態環境。</p> <p>E-C2 與他人互動時，能適切運用語文能力表達個人想法，理解與包容不同意見，樂於參與學校及社區活動，體會團隊合作的重要性。</p> <p>E-C3 閱讀各類文本，培養理解與關心本土及國際事務的基本素養，以認同自我文化，並能包容、尊重與欣賞多元文化。</p>				
課程目標	<p>1. 能培養閱讀的興趣，並培養良好的習慣和態度。</p> <p>2. 能認識閱讀策略，並利用閱讀策略深究內容。</p> <p>3. 能從讀本中學到道理，並應用在生活中。</p> <p>4. 能願意和他人共同分享讀書感想。</p> <p>5. 以多元文本思考、解決問題與建構知識，開展多元閱讀素養。</p>				

配合融入之領域或議題		<input checked="" type="checkbox"/> 國語文 <input type="checkbox"/> 英語文 <input type="checkbox"/> 本土語 <input type="checkbox"/> 數學 <input checked="" type="checkbox"/> 健康與體育 <input checked="" type="checkbox"/> 生活課程		<input checked="" type="checkbox"/> 性別平等教育 <input type="checkbox"/> 人權教育 <input checked="" type="checkbox"/> 環境教育 <input type="checkbox"/> 海洋教育 <input checked="" type="checkbox"/> 品德教育 <input checked="" type="checkbox"/> 生命教育 <input type="checkbox"/> 法治教育 <input type="checkbox"/> 科技教育 <input checked="" type="checkbox"/> 資訊教育 <input type="checkbox"/> 能源教育 <input type="checkbox"/> 安全教育 <input type="checkbox"/> 防災教育 <input checked="" type="checkbox"/> 閱讀素養 <input type="checkbox"/> 多元文化教育 <input type="checkbox"/> 生涯規劃教育 <input checked="" type="checkbox"/> 家庭教育 <input type="checkbox"/> 原住民教育 <input type="checkbox"/> 戶外教育 <input type="checkbox"/> 國際教育					
表現任務		1. 聆聽態度：安靜專注的聽故事，不隨意打岔。 2. 口語表達：用完整的語句回答問題，不岔開話題。 3. 合作學習：與小組同學合作演出故事人物的對話與動作。 4. 學習單：根據提示完成描繪、記錄、檢核等內容。							
課程架構									
教學 期程	節 數	教學單 元名稱	學習表現 (校訂或相關領域)	學習目標	學習內容 (校訂)	學習活動 (節次)	學習評量 (表現任務)	自編自選教材 /學習單	
第 1 週	1	大鯨魚瑪 莉蓮	1-I-1 養成專心聆聽的習慣，尊重對方發言。 1-I-3 能理解話語、詩歌、故事的訊息，有適切的表情跟肢體語言。 2-I-1 以正確發音流利的說出語意完整的話。 2-I-3 與他人交談時，能適當的提問、合宜的回答，並分享想法。 3-I-2 運用注音符號輔助識字，也能利用國字鞏固注音符號的學習。 4-I-1 認識常用國字至少 1,000 字，使用 700 字。 4-I-2 利用部件、部首或簡單造字原	Aa-I-5 標注注音符號的各類文本。 Ab-I-2 700 個常用字的使用。 Ab-I-4 常用字部首的表義(分類)功能。 Ab-I-5 1,500 個常用語詞的認識。 Ac-I-2 簡單的基本句型。 Ac-I-3 基本文句的語氣與意義。 Ad-I-3 故事、童詩等。 Ba-I-1 順敘法。 Cb-I-1 各類文本中的親屬關係、道德倫理、儀式風俗	1. 能培養閱讀的興趣，並培養良好的習慣和態度。 2. 樂於表達自我的情感。 3. 遇到挫折時，能勇敢面對並解決。	1. 分組進行閱讀。 2. 為什麼瑪莉蓮不喜歡游泳課？ 3. 是誰鼓勵瑪莉蓮？ 4. 瑪莉蓮最後喜歡自己嗎？為什麼？ 5. 讓學生了解，當遇到挫折時，如果可以像瑪莉蓮一樣改變想法，就會看見一個嶄新的、令人愉快的世界。 6. 教師總結故事大意，並讓同學發表不同意見。	口語評量 觀察評量	著：大衛·卡利 出版社：米奇巴克 二〇一〇年九月二十日	

			理，輔助識字。 5-I-6 利用圖像、故事結構等策略，協助文本的理解與內容重述。 5-I-7 運用簡單的預測、推論等策略，找出句子和段落明示的因果關係，理解文本內容。 6-I-2 透過閱讀及觀察，積累寫作材料。 6-I-4 使用仿寫、接寫等技巧寫作。	等文化內涵。				
第 2 週	1	我以後要成為像爸爸那樣的人	1-I-2 能學習聆聽不同的媒材，說出聆聽的內容。 1-I-3 能理解話語、詩歌、故事的訊息，有適切的表情跟肢體語言。 2-I-2 說出所聽聞的內容。 2-I-3 與他人交談時，能適當的提問、合宜的回答，並分享想法。 3-I-2 運用注音符號輔助識字，也能利用國字鞏固注音符號的學習。 4-I-1 認識常用國字至少 1,000 字，使用 700 字。 4-I-5 認識基本筆畫、筆順，掌握運筆	Aa-I-5 標注注音符號的各類文本。 Ab-I-1 1,000 個常用字的字形、字音和字義。 Ab-I-2 700 個常用字的使用。 Ab-I-6 1,000 個常用語詞的使用。 Ac-I-1 簡單標點符號。 Ac-I-2 簡單的基本句型。 Ac-I-3 基本文句的語氣與意義。 Ad-I-1 自然段。 Ba-I-1 順敘	1. 能培養閱讀的興趣，並培養良好的習慣和態度。 2. 能了解長大的改變，是生命必經的歷程。	1. 分組進行閱讀。 2. 小浣熊的朋友們長大後想當什麼？那小浣熊自己呢？ 3. 小浣熊為什麼想變成「爸爸」那樣的人？爸爸有什麼特質值得他學習？ 4. 教師請學生發表自己想成為家裡的哪一個人？為什麼？ 5. 讓學生了解，「家」是永遠給予自己幸福的地方，並從故事中學習正向的人生態度。 6. 教師總結故事大意，並讓同學發表不同意見。	口語評量 觀察評量	著：露西·弗雷加 出版社：大穎文化 二〇一九年一月五日

			<p>原則，寫出正確及工整的國字。</p> <p>5-I-2 認識常用標點符號。</p> <p>5-I-5 認識簡易的記敘、抒情及應用文本的特徵。</p> <p>6-I-1 根據表達需要，使用常用標點符號。</p> <p>6-I-2 透過閱讀及觀察，積累寫作材料。</p> <p>6-I-3 寫出語意完整的句子、主題明確的段落。</p>	<p>法。</p> <p>Cb-I-2 各類文本中所反映的個人與家庭、鄉里的關係。</p>				
第3週	1	勇敢的小錫兵	<p>1-I-1 養成專心聆聽的習慣，尊重對方發言。</p> <p>1-I-3 能理解話語、詩歌、故事的訊息，有適切的表情跟肢體語言。</p> <p>2-I-1 以正確發音流利的說出語意完整的話。</p> <p>2-I-3 與他人交談時，能適當的提問、合宜的回答，並分享想法。</p> <p>3-I-3 運用注音符號表達想法，記錄訊息。</p> <p>4-I-1 認識常用國字至少1,000字，使用700字。</p> <p>4-I-5 認識基本筆</p>	<p>Aa-I-5 標注注音符號的各類文本。</p> <p>Ab-I-1 1,000個常用字的字形、字音和字義。</p> <p>Ab-I-2 700個常用字的使用。</p> <p>Ab-I-5 1,500個常用語詞的認念。</p> <p>Ac-I-2 簡單的基本句型。</p> <p>Ad-I-1 自然段落。</p> <p>Ba-I-1 順敘法。</p> <p>Ca-I-1 各類文本中與日常生活相關的文化內涵。</p>	<p>1. 能培養閱讀的興趣，並培養良好的習慣和態度。</p> <p>2. 培養願意嘗試各種困難的勇氣。</p>	<p>1. 分組進行閱讀。</p> <p>2. 主角小錫兵的外表和其他錫兵有什麼不同？</p> <p>3. 主角小錫兵有什麼夢想？</p> <p>4. 他遇到了哪些危機？</p> <p>5. 請同學分享自己曾經遇過的困難並且解決的經驗。</p> <p>6. 讓學生從故事中，培養面對困難的勇氣。</p>	<p>口語評量</p> <p>觀察評量</p>	<p>著：漢斯·克里斯汀·安徒生</p> <p>出版社：螢火蟲出版</p> <p>二〇一九年五月二十四日</p>

			<p>畫、筆順，掌握運筆原則，寫出正確及工整的國字。</p> <p>4-I-6 能因應需求，感受寫字的溝通功能與樂趣。</p> <p>5-I-1 以適切的速率正確的朗讀文本。</p> <p>5-I-4 了解文本中的重要訊息與觀點。</p> <p>6-I-1 根據表達需要，使用常用標點符號。</p> <p>6-I-3 寫出語意完整的句子、主題明確的段落。</p>					
第4週	1	大頭蛀牙了	<p>5-I-2 認識常用標點符號。</p> <p>6-I-1 根據表達需要，使用常用標點符號。</p> <p>4-I-3 學習查字典的方法。</p>	Ac-I-1 常用標點符號。	<p>1. 能培養閱讀的興趣，並培養良好的習慣和態度。</p> <p>2. 能知道牙齒保健的重要性。</p>	<p>1. 分組進行閱讀。</p> <p>2. 乳牙王國發生了什麼危機？</p> <p>3. 蛀牙的原因是什麼？</p> <p>4. 大頭應該如何解決乳牙王國的危機？</p> <p>5. 讓學生從故事中學到牙齒保健的重要性。</p>	<p>口語評量</p> <p>觀察評量</p>	<p>文：姚詠中</p> <p>出版社：甜甜圈</p> <p>二〇一九年七月二十一日</p>

第 5 週	1	慌張先生	<p>1-I-1 養成專心聆聽的習慣，尊重對方發言。</p> <p>1-I-3 能理解話語、詩歌、故事的訊息，有適切的表情跟肢體語言。</p> <p>2-I-1 以正確發音流利的說出語意完整的話。</p> <p>2-I-2 說出所聽聞的內容。</p> <p>3-I-2 運用注音符號輔助識字，也能利用國字鞏固注音符號的學習。</p> <p>4-I-1 認識常用國字至少 1,000 字，使用 700 字。</p> <p>4-I-2 利用部件、部首或簡單造字原理，輔助識字。</p> <p>4-I-3 學習查字典的方法。</p> <p>5-I-1 以適切的速率正確的朗讀文本。</p> <p>5-I-3 讀懂與學習階段相符的文本。</p> <p>5-I-4 了解文本中的重要訊息與觀點。</p> <p>6-I-2 透過閱讀及觀察，積累寫作材料。</p> <p>6-I-3 寫出語意完整的句子、主題明確的段落。</p>	<p>Aa-I-5 標注注音符號的各類文本。</p> <p>Ab-I-1 1,000 個常用字的字形、字音和字義。</p> <p>Ab-I-2 700 個常用字的使用。</p> <p>Ab-I-4 常用字部首的表義(分類)功能。</p> <p>Ab-I-5 1,500 個常用語詞的認念。</p> <p>Ac-I-2 簡單的基本句型。</p> <p>Ad-I-3 故事、童詩等。</p> <p>Bb-I-3 對物或自然的感受。</p> <p>Ca-I-1 各類文本中與日常生活相關的文化內涵。</p>	<p>1. 能培養閱讀的興趣，並培養良好的習慣和態度。</p> <p>2. 能妥善管理時間。</p>	<p>1. 分組進行閱讀。</p> <p>2. 慌張先生的口頭禪是什麼？</p> <p>3. 慌張先生今天為什麼會表現得這麼慌張？</p> <p>4. 如果你是慌張先生，會用什麼方法提醒自己，解決慌亂的生活呢？</p> <p>5. 讓同學了解「慌張」是無法做好事情的，必須懂得善用時間。</p>	<p>口語評量 觀察評量</p>	<p>文：賴馬 出版社：親子天下 二〇一六年八月三十一日</p>
-------	---	------	---	--	--	---	----------------------	--

第 6 週	1	小兔子邦尼的讀書會	<p>1-I-1 養成專心聆聽的習慣，尊重對方發言。</p> <p>1-I-3 能理解話語、詩歌、故事的訊息，有適切的表情跟肢體語言。</p> <p>2-I-1 以正確發音流利的說出語意完整的話。</p> <p>2-I-3 與他人交談時，能適當的提問、合宜的回答，並分享想法。</p> <p>3-I-4 利用注音讀物，學習閱讀，享受閱讀樂趣。</p> <p>4-I-1 認識常用國字至少 1,000 字，使用 700 字。</p> <p>5-I-4 了解文本中的重要訊息與觀點。</p> <p>5-I-6 利用圖像、故事結構等策略，協助文本的理解與內容重述。</p> <p>5-I-8 認識圖書館(室)的功能。</p> <p>5-I-9 喜愛閱讀，並樂於與他人分享閱讀心得。</p> <p>6-I-2 透過閱讀及觀察，積累寫作材料。</p> <p>6-I-3 寫出語意完整的句子、主題明確的段落。</p>	<p>Aa-I-5 標注注音符號的各類文本。</p> <p>Ab-I-1 1,000 個常用字的字形、字音和字義。</p> <p>Ab-I-2 700 個常用字的使用。</p> <p>Ab-I-3 常用字筆畫及部件的空間結構。</p> <p>Ab-I-4 常用字部首的表義(分類)功能。</p> <p>Ab-I-5 1,500 個常用語詞的認念。</p> <p>Ac-I-2 簡單的基本句型。</p> <p>Ad-I-3 故事、童詩等。</p> <p>Ba-I-1 順敘法。</p> <p>Ca-I-1 各類文本中與日常生活相關的文化內涵。</p>	<p>1. 能培養閱讀的興趣，並培養良好的習慣和態度。</p> <p>2. 體會閱讀的趣味，樂於終身學習。</p>	<p>1. 分組進行閱讀。</p> <p>2. 小兔子邦尼喜歡做什麼事？</p> <p>3. 小兔子邦尼和他的朋友為什麼要潛入圖書館？</p> <p>4. 小兔子邦尼和他的朋友最後有成功的讀到自己喜歡的書嗎？</p> <p>5. 讓學生從故事中體會閱讀的美妙。</p>	<p>口語評量 觀察評量</p>	<p>文：安妮·絲薇 出版社：水滴文化 二〇一七年六月二十二日</p>
-------	---	-----------	--	--	---	--	----------------------	---

第 7 週	1	海龜福氣要回家	<p>1-I-1 養成專心聆聽的習慣，尊重對方發言。</p> <p>1-I-3 能理解話語、詩歌、故事的訊息，有適切的表情跟肢體語言。</p> <p>2-I-2 說出所聽聞的內容。</p> <p>2-I-3 與他人交談時，能適當的提問、合宜的回答，並分享想法。</p> <p>3-I-3 運用注音符號表達想法，記錄訊息。</p> <p>4-I-1 認識常用國字至少 1,000 字，使用 700 字。</p> <p>4-I-5 認識基本筆畫、筆順，掌握運筆原則，寫出正確及工整的國字。</p> <p>5-I-4 了解文本中的重要訊息與觀點。</p> <p>5-I-5 認識簡易的記敘、抒情及應用文本的特徵。</p> <p>6-I-2 透過閱讀及觀察，積累寫作材料。</p> <p>6-I-3 寫出語意完整的句子、主題明確的段落。</p> <p>6-I-4 使用仿寫、接寫等技巧寫作。</p>	<p>Aa-I-5 標注注音符號的各類文本。</p> <p>Ab-I-1 1,000 個常用字的字形、字音和字義。</p> <p>Ab-I-2 700 個常用字的使用。</p> <p>Ab-I-4 常用字部首的表義(分類)功能。</p> <p>Ab-I-6 1,000 個常用語詞的使用。</p> <p>Ac-I-2 簡單的基本句型。</p> <p>Ac-I-3 基本文句的語氣與意義。</p> <p>Ba-I-1 順敘法。</p> <p>Be-I-2 在人際溝通方面，以書信、卡片等慣用語彙集書寫格式為主。</p> <p>Ca-I-1 各類文本中與日常生活相關的文化內涵。</p>	<p>1 能培養閱讀的興趣，並培養良好的習慣和態度。</p> <p>2. 為了給海洋生物一個安全的家，我可以從自己少用塑膠開始。</p>	<p>1. 分組進行閱讀。</p> <p>2. 海龜福氣為什麼生病了？</p> <p>3. 我們可以怎麼做，幫海龜福氣的家不再髒亂？</p> <p>4. 讓學生從故事中知道「淨塑」的重要性。</p>	<p>口語評量 觀察評量</p>	<p>文：陳月文 出版社：漢欣文化 二〇一七年十月二十日</p>
-------	---	---------	---	---	--	---	----------------------	--

第 8 週	1	從前從前 有一座森林	4-I-3 學習查字典的方法。	Ab-I-4 常用字部首的表義(分類)功能。	1. 能培養閱讀的興趣，並培養良好的習慣和態度。 2. 能培養環境保護的觀念。	1. 分組進行閱讀。 2. 法蘭西先生每天早上會做什麼事？ 3. 森林為什麼不見了？ 4. 讓學生從故事中體會環境保護的重要。	口語評量 觀察評量	文：斐德利克·芒索 出版社：水滴文化 二〇一六年十月一日
第 9 週	1	小紅母雞	1-I-1 養成專心聆聽的習慣，尊重對方發言。 1-I-3 能理解話語、詩歌、故事的訊息，有適切的表情跟肢體語言。 2-I-1 以正確發音流利的說出語意完整的話。 2-I-3 與他人交談時，能適當的提問、合宜的回答，並分享想法。 3-I-4 利用注音讀物，學習閱讀，享受閱讀樂趣。 4-I-1 認識常用國字至少 1,000 字，使用 700 字。 4-I-3 學習查字典的方法。 5-I-4 了解文本中的重要訊息與觀點。 5-I-6 利用圖像、故事結構等策略，協助文本的理解與內容重述。 6-I-2 透過閱讀及觀察，積累寫作材料。	Aa-I-5 標注注音符號的各類文本。 Ab-I-1 1,000 個常用字的字形、字音和字義。 Ab-I-2 700 個常用字的使用。 Ab-I-6 1,000 個常用語詞的使用。 Ac-I-2 簡單的基本句型。 Ad-I-2 篇章的大意。 Ad-I-3 故事、童詩等。 Ba-I-1 順敘法。 Ca-I-1 各類文本中與日常生活相關的文化內涵。	1. 能培養閱讀的興趣，並培養良好的習慣和態度。 2. 能體會「一分耕耘一分收穫」的道理。	1. 分組進行閱讀。 2. 小紅母雞發現了什麼？ 3. 小紅母雞的朋友用什麼理由拒絕小紅母雞的請求？ 4. 小紅母雞的朋友們要幫忙做什麼？ 5. 小紅母雞怎麼教訓他的朋友呢？ 6. 讓學生體會「一分耕耘一分收穫」的道理。	口語評量 觀察評量	作者：小皮耶·德里 繪：瑟西兒·羽德希吉耶 出版社：親子天下 二〇一八年一月四日

			6-I-3 寫出語意完整的句子、主題明確的段落。					
第 10 週	1	魔法紅木鞋	<p>1-I-1 養成專心聆聽的習慣，尊重對方發言。</p> <p>1-I-3 能理解話語、詩歌、故事的訊息，有適切的表情跟肢體語言。</p> <p>2-I-1 以正確發音流利的說出語意完整的話。</p> <p>2-I-3 與他人交談時，能適當的提問、合宜的回答，並分享想法。</p> <p>3-I-4 利用注音讀物，學習閱讀，享受閱讀樂趣。</p> <p>4-I-1 認識常用國字至少 1,000 字，使用 700 字。</p> <p>4-I-2 利用部件、部首或簡單造字原理，輔助識字。</p> <p>5-I-4 了解文本中的重要訊息與觀點。</p> <p>5-I-6 利用圖像、故事結構等策略，協助文本的理解與內容重述。</p> <p>6-I-1 根據表達需要，使用常用標點符號。</p> <p>6-I-3 寫出語意完整</p>	<p>Aa-I-5 標注注音符號的各類文本。</p> <p>Ab-I-1 1,000 個常用字的字形、字音和字義。</p> <p>Ab-I-2 700 個常用字的使用。</p> <p>Ab-I-4 常用字部首的表義(分類)功能。</p> <p>Ab-I-6 1,000 個常用語詞的使用。</p> <p>Ac-I-1 常用標點符號。</p> <p>Ac-I-2 簡單的基本句型。</p> <p>Ad-I-2 篇章的大意。</p> <p>Ad-I-3 故事、童詩等。</p> <p>Ba-I-1 順敘法。</p> <p>Ca-I-1 各類文本中與日常生活相關的文化內涵。</p>	<p>1. 能培養閱讀的興趣，並培養良好的習慣和態度。</p> <p>2. 能感受親情的溫暖。</p>	<p>1. 分組進行閱讀。</p> <p>2. 小不點的爸爸職業是什麼？</p> <p>3. 爸爸為小不點做了什麼樣的鞋子？</p> <p>4. 小不點為什麼覺得很為難？</p> <p>5. 小不點最後做了什麼決定？</p> <p>4. 讓學生透過故事感受親情的溫暖。</p>	<p>口語評量</p> <p>觀察評量</p>	<p>作者：賴曉珍</p> <p>出版社：小天下</p> <p>二〇一三年十月一日</p>

			的句子、主題明確的段落。 6-I-4 使用仿寫、接寫等技巧寫作。					
第 11 週	1	討厭黑夜的席奶奶	2-I-1 以正確發音流利的說出語意完整的話。 5-I-3 讀懂與學習階段相符的文本。 5-I-4 了解文本中的重要訊息與觀點。 5-I-6 利用圖像、故事結構等策略，協助文本的理解與內容重述。	Ad-I-1 自然段。 Ab-I-5 1,500 個常用語詞的認念。 Ad-I-3 故事、童詩等。	1. 能培養閱讀的興趣，並培養良好的習慣和態度。 2. 能從閱讀中發揮想像力。	1. 分組進行閱讀。 2. 席奶奶趕走黑夜的方法中，你覺得最有趣或最特別的是哪一種？為什麼？ 3. 如果你是席奶奶，會用什麼方法來趕走黑夜？ 4. 讓學生透過閱讀發揮想像力。	口語評量 觀察評量	作者：雀莉·杜蘭萊恩 出版社：遠流出版公司 一九九二年十月十五日
第 12 週	1	神氣的綿羊米爾	1-I-1 養成專心聆聽的習慣，尊重對方發言。 1-I-3 能理解話語、詩歌、故事的訊息，有適切的表情跟肢體語言。 2-I-1 以正確發音流利的說出語意完整的話。 2-I-3 與他人交談時，能適當的提問、合宜的回答，並分享想法。 3-I-3 運用注音符號表達想法，記錄訊息。 4-I-1 認識常用國字至少 1,000 字，使用 700 字。 4-I-6 能因應需求，感受寫字的溝	Aa-I-5 標注注音符號的各類文本。 Ab-I-1 1,000 個常用字的字形、字音和字義。 Ab-I-2 700 個常用字的使用。 Ab-I-6 1,000 個常用語詞的使用。 Ac-I-2 簡單的基本句型。 Ad-I-1 自然段。 Ba-I-1 順敘法。 Ca-I-1 各類文本中與日常生活相關的文化內涵。	1. 能培養閱讀的興趣，並培養良好的習慣和態度。 2. 能學到「謙虛」的態度。 3. 能發揮自己的特長，幫助別人。	1. 分組進行閱讀。 2. 米爾有什麼特長，認為自己是第一名的綿羊？ 3. 米爾想當什麼動物？ 4. 米爾做了什麼事，嚇跑同伴，還差點讓媽媽陷入危機？ 5. 狼群是真的喜歡米爾才邀情他嗎？真正的原因是什麼？ 6. 讓學生了解，擁有特長固然是好事，但不能自視甚高，更不能用來傷害別人。	口語評量 觀察評量	作者：古川麻澄利 出版社：世一出版社 二〇一一年五月三十日

			<p>通功能與樂趣。</p> <p>5-I-1 以適切的速率正確的朗讀文本。</p> <p>5-I-5 認識簡易的記敘、抒情及應用文本的特徵。</p> <p>5-I-6 利用圖像、故事結構等策略，協助文本的理解與內容重述。</p> <p>6-I-2 透過閱讀及觀察，積累寫作材料。</p> <p>6-I-3 寫出語意完整的句子、主題明確的段落。</p> <p>6-I-4 使用仿寫、接寫等技巧寫作。</p>					
第 13 週	1	王文華說節日童話：湯圓小仙有辦法	<p>1-I-1 養成專心聆聽的習慣，尊重對方發言。</p> <p>1-I-3 能理解話語、詩歌、故事的訊息，有適切的表情跟肢體語言。</p> <p>2-I-1 以正確發音流利的說出語意完整的話。</p> <p>2-I-3 與他人交談時，能適當的提問、合宜的回答，並分享想法。</p> <p>3-I-3 運用注音符號表達想法，記錄訊息。</p> <p>4-I-1 認識常用國字至少 1,000 字，</p>	<p>Aa-I-5 標注注音符號的各類文本。</p> <p>Ab-I-1 1,000 個常用字的字形、字音和字義。</p> <p>Ab-I-2 700 個常用字的使用。</p> <p>Ab-I-4 常用字部首的表義(分類)功能。</p> <p>Ab-I-6 1,000 個常用語詞的使用。</p> <p>Ac-I-1 常用標點符號。</p> <p>Ac-I-2 簡單的基本句型。</p>	<p>1. 能培養閱讀的興趣，並培養良好的習慣和態度。</p> <p>2. 能認識每個節日的由來與特色。</p>	<p>1. 教師進行分組後，發給每一組一篇故事的紙本，並進行閱讀。</p> <p>2. 教師請每組輪流向大家朗誦自己組別所分配到的故事。</p> <p>3. 教師請小組推派代表和大家分享：</p> <p>(1) 這個故事在敘述哪個節日？</p> <p>(2) 你喜歡故事中的哪個部分？為什麼？</p> <p>(3) 你對哪個節日有什麼特別難忘的印象？</p> <p>4. 最後，教師請大家投票，哪一組是最佳朗誦者？哪一組敘述的最吸引人？</p>	<p>口語評量</p> <p>觀察評量</p>	<p>作者：王文華</p> <p>出版社：康軒</p> <p>二〇一七〇年一月十六日</p>

			<p>使用 700 字。</p> <p>4-I-2 利用部件、部首或簡單造字原理，輔助識字。</p> <p>5-I-2 認識常用標點符號。</p> <p>5-I-5 認識簡易的記敘、抒情及應用文本的特徵。</p> <p>6-I-2 透過閱讀及觀察，積累寫作材料。</p> <p>6-I-3 寫出語意完整的句子、主題明確的段落。</p> <p>6-I-4 使用仿寫、接寫等技巧寫作。</p> <p>6-I-6 培養寫作的興趣。</p>	<p>Ad-I-1 自然段。</p> <p>Bb-I-3 在生活應用方面，如自我介紹、日記的格式與寫作方法。</p> <p>Ca-I-1 各類文本中與日常生活相關的文化內涵。</p>				
第 14 週	1	我看見一隻鳥	<p>1-I-2 能學習聆聽不同的媒材，說出聆聽的內容。</p> <p>1-I-3 能理解話語、詩歌、故事的訊息，有適切的表情跟肢體語言。</p> <p>2-I-1 以正確發音流利的說出語意完整的話。</p> <p>2-I-2 說出所聽聞的內容。</p> <p>5-I-2 認識常用標點符號。</p> <p>6-I-1 根據表達需要，使用常用標點符號。</p> <p>6-I-2 透過閱讀及觀</p>	<p>Ac-I-1 常用標點符號。</p> <p>Ac-I-2 簡單的基本句型。</p> <p>Ad-I-2 篇章的大意。</p> <p>Be-I-1 在生活應用方面，如自我介紹、日記的格式與寫作方法。</p>	<p>1. 能培養閱讀的興趣，並培養良好的習慣和態度。</p> <p>2. 能透過閱讀認識不同鳥類，並且感受大自然的美妙。</p>	<p>1. 分組進行閱讀。</p> <p>2. 小女孩到哪裡遊玩？</p> <p>3. 小女孩看到了哪些鳥類？牠們有哪些特色？</p> <p>4. 小女孩畫的野鳥是什麼鳥類？</p> <p>5. 讓學生透過閱讀認識不同鳥類，並且感受大自然的美妙。</p>	<p>口語評量</p> <p>觀察評量</p>	<p>文／圖：劉伯樂</p> <p>出版社：青林基金會出版社</p> <p>二〇一一年五月十五日</p>

			察，積累寫作材料。 6-I-3 寫出語意完整的句子、主題明確的段落。 6-I-6 培養寫作的興趣。					
第 15-17 週	3	生生用 平板-加分吧	1-I-3 能理解話語、詩歌、故事的訊息，有適切的表情跟肢體語言。 2-I-2 說出所聽聞的內容。 3-I-3 運用注音符號表達想法，記錄訊息。 5-I-3 讀懂與學習階段相符的文本。 5-I-1 以適切的速率正確地朗讀文本。	1. 能利用注音符號閱讀生活故事，培養自我學習的能力。 2. 理解故事中所要表達的意思。 3. 專心聆聽同學的發言，並掌握故事重點。	Ac-I-2 簡單的基本句型。 Ac-I-3 基本文句的語氣與意義。 Ad-I-1 自然段。 Ad-I-2 篇章的大意。 Ad-I-3 故事、童詩等。	1. 練習以平板登錄「加分吧」。 2. 教師指定國語日報週刊期數及文章請學生聆聽及閱讀。 3. 根據文章內容進行朗讀、解說及問題討論。	口頭評量 參與討論 自我評量	加分吧 https://premium.learnmode.net/course/151/home
第 18 週	1	性侵害防治	1-I-3 能理解話語、詩歌、故事的訊息，有適切的表情跟肢體語言。 2-I-2 說出所聽聞的內容。 3-I-3 運用注音符號表達想法，記錄訊息。 5-I-3 讀懂與學習階段相符的文本。	1. 覺察身體的不愉快及害怕的情緒。 2. 會辨識危險的環境與人物。 3. 能夠透過資源尋求支援。	Aa-I-2 聲調及其正確的標注方式。 Ab-I-1 1,000 個常用字的字形、字音和字義。 Ac-I-1 常用標點符號。 Ad-I-3 故事、童詩等。	1. 閱讀繪本： <u>家族相簿</u> 。 2. 問題提問。	口頭評量 參與討論 自我評量	PPT
第 19 週	1	性侵害防治	1-I-3 能理解話語、詩歌、故事的訊息，有適切的表情跟肢體語言。 2-I-2 說出所聽聞的內容。 3-I-3 運用注音符號表達想法，記錄訊息。 5-I-3 讀懂與學習階段相符的文本。	1. 覺察身體的不愉快及害怕的情緒。 2. 會辨識危險的環境與人物。 3. 能夠透過資源尋求支援。	Aa-I-2 聲調及其正確的標注方式。 Ab-I-1 1,000 個常用字的字形、字音和字義。 Ac-I-1 常用標點符號。 Ad-I-3 故事、童	1. 老師澄清迷思。 2. 學生習寫學習單。	口頭評量 紙筆評量 參與討論 自我評量	PPT 學習單

					詩等。			
第 20 週	1	家庭暴力防治	1-I-3 能理解話語、詩歌、故事的訊息，有適切的表情跟肢體語言。 2-I-2 說出所聽聞的內容。 3-I-3 運用注音符號表達想法，記錄訊息。 5-I-3 讀懂與學習階段相符的文本。	1 能察覺自己和家人的情緒表現。 2. 了解何謂家暴。 3. 能說出怎樣才是好的情緒表達方式和語言。 4. 了解社會資源網絡，減低暴力傷害。	Aa-I-2 聲調及其正確的標注方式。 Ab-I-1 1,000 個常用字的字形、字音和字義。 Ac-I-1 常用標點符號。 Ad-I-3 故事、童詩等。	1. 閱讀繪本： <u>天天的烏雲</u> 。 2. 問題提問。	口頭評量 參與討論 自我評量	康軒故
第 21 週	1	家庭暴力防治	1-I-3 能理解話語、詩歌、故事的訊息，有適切的表情跟肢體語言。 2-I-2 說出所聽聞的內容。 3-I-3 運用注音符號表達想法，記錄訊息。 5-I-3 讀懂與學習階段相符的文本。	1 能察覺自己和家人的情緒表現。 2. 了解何謂家暴。 3. 能說出怎樣才是好的情緒表達方式和語言。 4. 了解社會資源網絡，減低暴力傷害。	Aa-I-2 聲調及其正確的標注方式。 Ab-I-1 1,000 個常用字的字形、字音和字義。 Ac-I-1 常用標點符號。 Ad-I-3 故事、童詩等。	1. 老師澄清迷思。 2. 學生習寫學習單。	口頭評量 紙筆評量 參與討論 自我評量	PPT 學習單

彰化縣西港國民小學 112 學年度第二學期二年級「閱讀」彈性學習課程

課程名稱	閱讀	實施年級 (班級組別)	二	教學 節數	本學期共(20)節
彈性學習課程 四類規範	<p>1. <input checked="" type="checkbox"/> 統整性探究課程 (<input checked="" type="checkbox"/> 主題 <input type="checkbox"/> 專題 <input checked="" type="checkbox"/> 議題)</p> <p>2. <input type="checkbox"/> 社團活動與技藝課程 (<input type="checkbox"/> 社團活動 <input type="checkbox"/> 技藝課程)</p> <p>3. <input type="checkbox"/> 特殊需求領域課程 (特殊需求課程計畫請統一上傳至第 12 項)</p> <p style="margin-left: 20px;">身障類: <input type="checkbox"/> 生活管理 <input type="checkbox"/> 社會技巧 <input type="checkbox"/> 學習策略 <input type="checkbox"/> 職業教育 <input type="checkbox"/> 溝通訓練 <input type="checkbox"/> 點字 <input type="checkbox"/> 定向行動 <input type="checkbox"/> 功能性動作訓練 <input type="checkbox"/> 輔助科技運用</p> <p style="margin-left: 20px;">資優類: <input type="checkbox"/> 創造力 <input type="checkbox"/> 領導才能 <input type="checkbox"/> 情意發展 <input type="checkbox"/> 獨立研究或專長領域</p> <p style="margin-left: 20px;">其他類: <input type="checkbox"/> 藝術才能班專門課程 <input type="checkbox"/> 體育班專門課程</p> <p>4. <input type="checkbox"/> 其他類課程</p> <p style="margin-left: 20px;"><input type="checkbox"/> 本土語文/新住民語文 <input type="checkbox"/> 服務學習 <input type="checkbox"/> 戶外教育 <input type="checkbox"/> 班際或校際交流 <input type="checkbox"/> 自治活動 <input type="checkbox"/> 班級輔導 <input type="checkbox"/> 學生自主學習 <input type="checkbox"/> 領域補救教學</p>				
設計理念	任何學習都需要策略，具體可行的策略可以幫助學生在各方面的學習上更加順遂，讓生命得到正向的成長。因此，本課程設計以繪本等多元文本為媒介，透過不同主題、議題的閱讀探究與延伸學習，引領學生建立有效的學習策略。				
本教育階段 總綱核心素養 或校訂素養	<p>E-A1 具備良好的生活習慣，促進身心健全發展，並認識個人特質，發展生命潛能。</p> <p>E-A2 具備探索問題的思考能力，並透過體驗與實踐處理日常生活問題。</p> <p>E-B1 具備「聽、說、讀、寫、作」的基本語文素養，並具有生活所需的基礎數理、肢體及藝術等符號知能，能以同理心應用在生活與人際溝通。</p> <p>E-C1 具備個人生活道德的知識與是非判斷的能力，理解並遵守社會道德規範，培養公民意識，關懷生態環境。</p> <p>E-C2 具備理解他人感受，樂於與人互動，並與團隊成員合作之素養。</p>				
課程目標	<p>1. 能培養閱讀的興趣，並培養良好的習慣和態度。</p> <p>2. 能認識閱讀策略，並利用閱讀策略深究內容。</p> <p>3. 能從讀本中學到道理，並應用在生活中。</p> <p>4. 能願意和他人共同分享讀書感想。</p> <p>5. 以多元文本思考、解決問題與建構知識，開展多元閱讀素養。</p>				
配合融入之領域或議題	<input checked="" type="checkbox"/> 國語文 <input type="checkbox"/> 英語文 <input type="checkbox"/> 本土語 <input type="checkbox"/> 數學 <input checked="" type="checkbox"/> 健康與體育 <input checked="" type="checkbox"/> 生活課程				<input checked="" type="checkbox"/> 性別平等教育 <input type="checkbox"/> 人權教育 <input type="checkbox"/> 環境教育 <input type="checkbox"/> 海洋教育 <input checked="" type="checkbox"/> 品德教育 <input checked="" type="checkbox"/> 生命教育 <input type="checkbox"/> 法治教育 <input type="checkbox"/> 科技教育 <input checked="" type="checkbox"/> 資訊教育 <input type="checkbox"/> 能源教育 <input type="checkbox"/> 安全教育 <input type="checkbox"/> 防災教育 <input checked="" type="checkbox"/> 閱讀素養 <input type="checkbox"/> 多元文化教育 <input type="checkbox"/> 生涯規劃教育 <input type="checkbox"/> 家庭教育 <input type="checkbox"/> 原住民教育 <input type="checkbox"/> 戶外教育 <input type="checkbox"/> 國際教育

表現任務

5. 聆聽態度：安靜專注的聽故事，不隨意打岔。
6. 口語表達：用完整的語句回答問題，不岔開話題。
7. 合作學習：與小組同學合作演出故事人物的對話與動作。
8. 學習單：根據提示完成描繪、記錄、檢核等內容。

課程架構

教學 期程	節 數	教學單 元名稱	學習表現 (校訂或相關領域)	學習目標	學習內容 (校訂)	學習活動 (節次)	學習評量 (表現任務)	自編自選教材 /學習單
第 1 週	1	顏色怪獸	<p>1-I-1 養成專心聆聽的習慣，尊重對方的發言。</p> <p>1-I-3 能理解話語、詩歌、故事的訊息，有適切的表情跟肢體語言。</p> <p>2-I-1 以正確發音流利的說出語意完整的話。</p> <p>2-I-3 與他人交談時，能適當的提問、合宜的回答，並分享想法。</p> <p>3-I-2 運用注音符號輔助識字，也能利用國字鞏固注音符號的學習。</p> <p>4-I-1 認識常用國字至少 1,000 字，使用 700 字。</p> <p>4-I-5 認識基本筆畫、筆順，掌握運筆原則，寫出正確及工整的國字。</p> <p>5-I-1 以適切的速率正確的朗讀文本。</p>	<p>Aa-I-5 標注注音符號的各類文本。</p> <p>Ab-I-1 1,000 個常用字的字形、字音和字義。</p> <p>Ab-I-2 700 個常用字的使用。</p> <p>Ab-I-4 常用字部首的表義功能。</p> <p>Ab-I-5 1,500 個常用語詞的認念。</p> <p>Ab-I-6 1,000 個常用語詞的使用。</p> <p>Ac-I-2 簡單的基本句型。</p> <p>Ad-I-3 故事、童詩等。</p> <p>Bb-I-1 自我情感的表達。</p> <p>Ca-I-1 各類文本中與日常生活相關的文化內涵。</p>	<ol style="list-style-type: none"> 1. 能培養閱讀的興趣，並培養良好的習慣和態度。 2. 能了解各種不同的情緒。 3. 能學習情緒管理。 	<ol style="list-style-type: none"> 1. 分組進行閱讀。 2. 書中共有幾種顏色？這些顏色各代表什麼心情？ 3. 除了書中提到的顏色和心情，你覺得還有什麼心情可以用顏色來表示？ 4. 讓學生透過故事內容感受不同的情緒，學會抒發情緒與管理情緒。 5. 教師可以帶領學生進行「顏色妖怪」的藝術創作。 	<p>口語評量 仿作評量 觀察評量</p>	<p>著：安娜·耶拿 絲 出版社：小華碩 二〇一八年六月</p>

			5-I-5 認識簡易的記敘、抒情及應用文本的特徵。 6-I-3 寫出語意完整的句子、主題明確的段落。 6-I-4 使用仿寫、接寫等技巧寫作。					
第 2 週	1	怎麼說對不起	1-I-1 養成專心聆聽的習慣，尊重對方的發言。 1-I-3 能理解話語、詩歌、故事的訊息，有適切的表情跟肢體語言。 2-I-1 以正確發音流利的說出語意完整的話。 2-I-3 與他人交談時，能適當的提問、合宜的回答，並分享想法。 3-I-2 運用注音符號輔助識字，也能利用國字鞏固注音符號的學習。 4-I-1 認識常用國字至少 1,000 字，使用 700 字。 4-I-5 認識基本筆畫、筆順，掌握運筆原則，寫出正確及工整的國字。 5-I-4 了解文本中的重要訊息與觀點。 5-I-7 運用簡單的預	Aa-I-5 標注注音符號的各類文本。 Ab-I-1 1,000 個常用字的字形、字音和字義。 Ab-I-2 700 個常用字的使用。 Ab-I-4 常用字部首的表義功能。 Ab-I-5 1,500 個常用語詞的認念。 Ab-I-6 1,000 個常用語詞的使用。 Ac-I-2 簡單的基本句型。 Ad-I-2 篇章的大意。 Ba-I-1 順敘法。 Cb-I-1 各類文本中的親屬關係、道德倫理、儀式風俗等文化內涵。	1. 能培養閱讀的興趣，並培養良好的習慣和態度。 2. 能站在對方的立場思，真正明白為什麼要說對不起。	1. 分組進行閱讀。 2. 書裡總共出現了幾種動物？ 3. 你最不喜歡哪種動物的道歉方式？為什麼？ 4. 你聽到哪種道歉內容，會讓你決定原諒對方？為什麼？ 5. 教師列舉幾種狀況，請同學分享自己「如何道歉」，並讓大家互相討論。 6. 讓學生從故事中，培養「道歉」的正確方式。	口語評量 觀察評量	著：大衛·拉羅謝 繪：麥克·沃那卡 出版社：上誼文化 二〇二一年六月

			測、推論等策略，協助句子和段落明示的因果關係，理解文本內容。 6-I-1 根據表達需要，使用常用標點符號。 6-I-3 寫出語意完整的句子、主題明確的段落。					
第3週	1	我成隻噴龍了！	1-I-2 能學習聆聽不同的媒材，說出聆聽的內容。 1-I-3 能理解話語、詩歌、故事的訊息，有適切的表情跟肢體語言。 2-I-1 以正確發音流利的說出語意完整的話。 2-I-2 說出所聽聞的內容。 3-I-2 運用注音符號輔助識字，也能利用國字鞏固注音符號的學習。 4-I-1 認識常用國字至少1,000字，使用700字。 4-I-2 利用部件、部首或簡單造字原理，輔助識字。 5-I-4 了解文本中的重要訊息與觀點。 5-I-7 運用簡單的預測、推論等策略，協	Aa-I-5 標注注音符號的各類文本。 Ab-I-1 1,000個常用字的字形、字音和字義。 Ab-I-2 700個常用字的使用。 Ab-I-4 常用字部首的表義功能。 Ab-I-5 1,500個常用語詞的認念。 Ab-I-6 1,000個常用語詞的使用。 Ac-I-2 簡單的基本句型。 Ac-I-3 基本文句的語氣與意義。 Ad-I-2 篇章的大意。 Ad-I-3 故事、童詩等。 Ba-I-1 順敘法。 Cb-I-1 各類文本中的親屬關係、道德倫理、儀式風俗	1. 能培養閱讀的興趣，並培養良好的習慣和態度。 2. 能了解隨意「發脾氣」的後果。 3. 能學習情緒管理。	1. 分組進行閱讀。 2. 波泰喜歡喝什麼人的血嗎？ 3. 阿古力怎麼會噴火了？對他的生活造成什麼影響？ 4. 阿古力想了哪些方法來滅自己的火呢？ 5. 是什麼把阿古力的火澆熄了 6. 讓學生了解「發脾氣」是無法解決事情的，也會讓別人不敢靠近自己。 7. 教師總結故事大意，並讓同學發表不同意見。	口語評量 觀察評量	著：賴馬 出版社：親子天下 二〇一六年一月

			助句子和段落明示的因果關係，理解文本內容。 6-I-1 根據表達需要，使用常用標點符號。 6-I-3 寫出語意完整的句子、主題明確的段落。	等文化內涵。				
第 4 週	1	小水滴環遊世界	1-I-1 養成專心聆聽的習慣，尊重對方的發言。 1-I-3 能理解話語、詩歌、故事的訊息，有適切的表情跟肢體語言。 2-I-1 以正確發音流利的說出語意完整的話。 2-I-3 與他人交談時，能適當的提問、合宜的回答，並分享想法。 3-I-2 運用注音符號輔助識字，也能利用國字鞏固注音符號的學習。 4-I-1 認識常用國字至少 1,000 字，使用 700 字。 4-I-2 利用部件、部首或簡單造字原理，輔助識字。 5-I-1 以適切的速率正確的朗讀文本。 5-I-3 讀懂與學習階	Aa-I-5 標注音符號的各類文本。 Ab-I-1 1,000 個常用字的字形、字音和字義。 Ab-I-2 700 個常用字的使用。 Ab-I-3 常用字筆畫及部件的空間結構。 Ab-I-4 常用字部首的表義功能。 Ab-I-5 1,500 個常用語詞的認念。 Ab-I-6 1,000 個常用語詞的使用。 Ac-I-2 簡單的基本句型。 Ad-I-3 故事、童詩等。 Ba-I-1 順敘法。 Ca-I-1 各類文本中與日常生活相關的文化內涵。	1. 能培養閱讀的興趣，並培養良好的習慣和態度。 2. 能認識水循環。 3. 能一同關心地球暖化，與水資源缺乏與污染等議題。	1. 分組進行閱讀。 2. 腳上穿著橙紅色靴子的藍色小水滴，不停蹦蹦跳跳著，他要去哪裡呢？ 3. 為什麼地上的行人要穿上雨衣？ 4. 為什麼我們需要下雨呢？ 5. 雨水到達地面後，會去哪裡呢？ 6. 雨水為什麼會變成「水蒸氣」？ 7. 清晨時，草地位什麼會溼溼的？ 8. 水為什麼會變成「雪花」？雪花有什麼特色？ 9. 大海裡的水從哪裡來的？為什麼會是鹹的？ 10. 水怎麼回到天空中呢？ 11. 「水」對我們的生活中有什麼重要性？ 12. 請說一說「水循環」。 13. 讓學生了解「水」的循環，並且明白「水」的重要性。	口語評量 觀察評量	文：克莉絲黛拉·于艾-葛梅茲 出版社：遠流 二〇一七年四月

			段相符的文本。 6-I-2 透過閱讀及觀察，積累寫作材料。 6-I-4 使用仿寫、接寫等技巧寫作。				
第 5 週	1	看不見	<p>1-I-1 養成專心聆聽的習慣，尊重對方的發言。</p> <p>1-I-3 能理解話語、詩歌、故事的訊息，有適切的表情跟肢體語言。</p> <p>2-I-1 以正確發音流利的說出語意完整的話。</p> <p>2-I-3 與他人交談時，能適當的提問、合宜的回答，並分享想法。</p> <p>3-I-2 運用注音符號輔助識字，也能利用國字鞏固注音符號的學習。</p> <p>4-I-1 認識常用國字至少 1,000 字，使用 700 字。</p> <p>4-I-2 利用部件、部首或簡單造字原理，輔助識字。</p> <p>5-I-3 讀懂與學習階段相符的文本。</p> <p>5-I-4 了解文本中的重要訊息與觀點。</p> <p>6-I-2 透過閱讀及觀察，積累寫作材料。</p> <p>6-I-3 寫出語意完整</p>	<p>Aa-I-5 標注注音符號的各類文本。</p> <p>Ab-I-1 1,000 個常用字的字形、字音和字義。</p> <p>Ab-I-2 700 個常用字的使用。</p> <p>Ab-I-3 常用字筆畫及部件的空間結構。</p> <p>Ab-I-4 常用字部首的表義功能。</p> <p>Ab-I-5 1,500 個常用語詞的認念。</p> <p>Ab-I-6 1,000 個常用語詞的使用。</p> <p>Ac-I-3 基本文句的語氣與意義。</p> <p>Ad-I-1 自然段。</p> <p>Ba-I-1 順敘法。</p> <p>Ca-I-1 各類文本中與日常生活相關的文化內涵。</p>	<p>1. 能培養閱讀的興趣，並培養良好的習慣和態度。</p> <p>2. 能明白視障者生活的不便。</p> <p>3. 能懂得以行動幫助弱勢族群，同時也更加感恩惜福</p>	<p>1. 分組進行閱讀。</p> <p>2. 為什麼作者要用黑色和白色來呈現畫面呢？</p> <p>3. 小男孩在外面會有什麼困擾呢？</p> <p>4. 小男孩如何感覺到風？如何知道有麻雀呢？</p> <p>5. 小男孩對「看不見」有什麼恐懼？</p> <p>6. 為什麼繪本裡出現了彩色的畫面？</p> <p>7. 讓學生從故事中體會視障者生活中的不便，因而培養同理心。</p>	<p>口語評量 觀察評量</p> <p>文：蔡兆倫 出版社：小兵 二〇一二年二月</p>

			的句子、主題明確的段落。					
第 6 週	1	我們的大地	<p>1-I-1 養成專心聆聽的習慣，尊重對方的發言。</p> <p>1-I-3 能理解話語、詩歌、故事的訊息，有適切的表情跟肢體語言。</p> <p>2-I-1 以正確發音流利的說出語意完整的話。</p> <p>2-I-3 與他人交談時，能適當的提問、合宜的回答，並分享想法。</p> <p>3-I-2 運用注音符號輔助識字，也能利用國字鞏固注音符號的學習。</p> <p>4-I-1 認識常用國字至少 1,000 字，使用 700 字。</p> <p>4-I-6 能因應需求，感受寫字的溝通功能與樂趣。</p> <p>5-I-3 讀懂與學習階段相符的文本。</p> <p>5-I-5 認識簡易的記敘、抒情及應用文本的特徵。</p> <p>6-I-1 根據表達需要，使用常用標點符號。</p> <p>6-I-3 寫出語意完整的句子、主題明確的</p>	<p>Aa-I-5 標注注音符號的各類文本。</p> <p>Ab-I-1 1,000 個常用字的字形、字音和字義。</p> <p>Ab-I-2 700 個常用字的使用。</p> <p>Ab-I-3 常用字筆畫及部件的空間結構。</p> <p>Ab-I-5 1,500 個常用語詞的認念。</p> <p>Ab-I-6 1,000 個常用語詞的使用。</p> <p>Ac-I-2 簡單的基本句型。</p> <p>Ad-I-2 篇章的大意。</p> <p>Be-I-2 在人際溝通方面，以書信、卡片等慣用語彙及書寫格式為主。</p> <p>Ca-I-1 各類文本中與日常生活相關的文化內涵。</p>	<p>1. 能培養閱讀的興趣，並培養良好的習慣和態度。</p> <p>2. 能明白地球資源並非源源不絕。</p> <p>3. 能學會用正確態度運用並保護資源。</p>	<p>1. 分組進行閱讀。</p> <p>2. 村落裡有一片草地，草地用來放羊，但是村落裡發生了什麼問題呢？</p> <p>3. 村落的草地為什麼會消失呢？</p> <p>4. 我們所居住的地球面臨什麼難題？請從大海、森林、能原來描述。</p> <p>5. 我們應該怎麼讓地球的資源不會永遠消失呢？</p> <p>6. 讓學生從書中了解地球上的資源並不是用不完的，應該用正確的態度來保護大家需要的資源。</p>	<p>口語評量 觀察評量</p>	<p>文：莫麗·邦 出版社：維京出版 二〇一四年五月</p>

			段落。					
第 7 週	1	字字看心情	<p>1-I-1 養成專心聆聽的習慣，尊重對方的發言。</p> <p>1-I-3 能理解話語、詩歌、故事的訊息，有適切的表情跟肢體語言。</p> <p>2-I-1 以正確發音流利的說出語意完整的話。</p> <p>2-I-3 與他人交談時，能適當的提問、合宜的回答，並分享想法。</p> <p>3-I-2 運用注音符號輔助識字，也能利用國字鞏固注音符號的學習。</p> <p>4-I-1 認識常用國字至少 1,000 字，使用 700 字。</p> <p>4-I-2 利用部件、部首或簡單造字原理，輔助識字。</p> <p>5-I-1 以適切的速率正確的朗讀文本。</p> <p>5-I-3 讀懂與學習階段相符的文本。</p> <p>6-I-3 寫出語意完整的句子、主題明確的段落。</p> <p>6-I-4 使用仿寫、接寫等技巧寫作。</p>	<p>Aa-I-5 標注注音符號的各類文本。</p> <p>Ab-I-1 1,000 個常用字的字形、字音和字義。</p> <p>Ab-I-2 700 個常用字的使用。</p> <p>Ab-I-3 常用字筆畫及部件的空間結構。</p> <p>Ab-I-4 常用字部首的表義功能。</p> <p>Ab-I-5 1,500 個常用語詞的認念。</p> <p>Ab-I-6 1,000 個常用語詞的使用。</p> <p>Ac-I-3 基本文句的語氣與意義。</p> <p>Ad-I-3 故事、童詩等。</p> <p>Ba-I-1 順敘法。</p> <p>Ca-I-1 各類文本中與日常生活相關的文化內涵。</p>	<p>1. 能培養閱讀的興趣，並培養良好的習慣和態度。</p> <p>2. 能體會童詩的趣味。</p> <p>3. 能體會文字的趣味。</p>	<p>1. 教師進行分組後，發給每一組一首詩的紙本，並進行閱讀。</p> <p>2. 教師請每組輪流向大家朗誦自己組別所分配到的詩歌。</p> <p>3. 教師請小組推派代表和大家分享： (1) 這首詩歌在表達什麼？ (2) 你們認為哪一詩句最吸引人？為什麼？</p> <p>4. 最後，教師請大家投票，哪一組是最佳朗誦者？哪一組敘述的最吸引人？</p>	口語評量 觀察評量	文：林世仁 出版社：國語日報 二〇一七年七月
第 8 週	1	11 隻貓別靠近袋子	<p>1-I-1 養成專心聆聽的習慣，尊重對方的</p>	<p>Aa-I-5 標注注音符號的各類文本。</p>	<p>1. 能培養閱讀的興趣，並培養良好</p>	<p>1. 分組進行閱讀。</p> <p>2. 貓咪們經過花朵盛開的山坡時，</p>	口語評量 觀察評量	文：馬場登 出版社：道聲出

		<p>發言。</p> <p>1-I-3 能理解話語、詩歌、故事的訊息，有適切的表情跟肢體語言。</p> <p>2-I-1 以正確發音流利的說出語意完整的話。</p> <p>2-I-3 與他人交談時，能適當的提問、合宜的回答，並分享想法。</p> <p>3-I-2 運用注音符號輔助識字，也能利用國字鞏固注音符號的學習。</p> <p>4-I-1 認識常用國字至少 1,000 字，使用 700 字。</p> <p>4-I-6 能因應需求，感受寫字的溝通功能與樂趣。</p> <p>5-I-4 了解文本中的重要訊息與觀點。</p> <p>5-I-5 認識簡易的記敘、抒情及應用文本的特徵。</p> <p>6-I-1 根據表達需要，使用常用標點符號。</p> <p>6-I-3 寫出語意完整的句子、主題明確的段落。</p>	<p>Ab-I-1 1,000 個常用字的字形、字音和字義。</p> <p>Ab-I-2 700 個常用字的使用。</p> <p>Ab-I-5 1,500 個常用語詞的認念。</p> <p>Ab-I-6 1,000 個常用語詞的使用。</p> <p>Ac-I-2 簡單的基本句型。</p> <p>Ad-I-1 自然段。</p> <p>Ba-I-1 順敘法。</p> <p>Be-I-2 在人際溝通方面，以書信、卡片等慣用語彙及書寫格式為主。</p> <p>Ca-I-1 各類文本中與日常生活相關的文化內涵。</p>	<p>的習慣和態度。</p> <p>2. 能體會故事的趣味。</p> <p>3. 能了解遵守規定的重要性。</p>	<p>立牌上寫了什麼？</p> <p>3. 貓咪們來到吊橋前，立牌上寫了什麼？</p> <p>4. 貓咪們來到山丘上，立牌上寫了什麼？</p> <p>5. 貓咪們有遵守上面的規定嗎？</p> <p>6. 咪們發現袋子時，紙上寫了什麼？</p> <p>7. 貓咪們怎麼樣從嗚嘻啊哈的魔爪中逃脫？</p> <p>8. 貓咪們最後學到了什麼事情，讓牠們乖乖的走上路橋？</p> <p>9. 讓學生了解，遇到許多「請勿」的誘惑時，要想一想挑戰「請勿」後的後果，但是最重要的是，要懂得學會教訓，這樣人生的風景就會更美麗。</p>		<p>版</p> <p>二〇一四年七月</p>
第 9 週	1 賣帽子	<p>1-I-1 養成專心聆聽的習慣，尊重對方的發言。</p>	<p>Aa-I-5 標注注音符號的各類文本。</p> <p>Ab-I-1 1,000 個</p>	<p>1. 能培養閱讀的興趣，並培養良好的習慣和態度。</p>	<p>1. 分組進行閱讀。</p> <p>2. 誰拿走了小販的帽子？</p> <p>3. 小販如何拿回自己的帽子？</p>	<p>口語評量</p> <p>觀察評量</p>	<p>文：艾斯菲·斯勞柏肯納</p> <p>出版社：上誼文</p>

			<p>1-I-3 能理解話語、詩歌、故事的訊息，有適切的表情跟肢體語言。</p> <p>2-I-1 以正確發音流利的說出語意完整的話。</p> <p>2-I-3 與他人交談時，能適當的提問、合宜的回答，並分享想法。</p> <p>3-I-2 運用注音符號輔助識字，也能利用國字鞏固注音符號的學習。</p> <p>4-I-1 認識常用國字至少 1,000 字，使用 700 字。</p> <p>4-I-2 利用部件、部首或簡單造字原理，輔助識字。</p> <p>5-I-3 讀懂與學習階段相符的文本。</p> <p>5-I-9 喜愛閱讀，並樂於與他人分享閱讀心得。</p> <p>6-I-2 透過閱讀及觀察，積累寫作材料。</p> <p>6-I-3 寫出語意完整的句子、主題明確的段落。</p>	<p>常用字的字形、字音和字義。</p> <p>Ab-I-2 700 個常用字的使用。</p> <p>Ab-I-3 常用字筆畫及部件的空間結構。</p> <p>Ab-I-5 1,500 個常用語詞的認念。</p> <p>Ab-I-6 1,000 個常用語詞的使用。</p> <p>Ac-I-2 簡單的基本句型。</p> <p>Ad-I-1 自然段。</p> <p>Ba-I-1 順敘法。</p> <p>Ca-I-1 各類文本中與日常生活相關的文化內涵。</p>	<p>2. 能在閱讀的過程中學到生活的智慧。</p>	<p>4. 讓學生了解，凡事都有解決的方法，先學會克制情緒，冷靜思考才能想出圓滿答的答案。</p> <p>5. 教師總結故事大意，並讓同學發表不同意見。</p>		<p>化</p> <p>一九九五年</p>
第 10 週	1	故事大王	<p>2-I-1 以正確發音流利的說出語意完整的話。</p> <p>5-I-3 讀懂與學習階段相符的文本。</p>	<p>Ac-I-1 常用標點符號。</p>	<p>1. 能培養閱讀的興趣，並培養良好的習慣和態度。</p> <p>2. 能體會故事的趣味。</p>	<p>1. 繼上次的閱讀教學後，教師重新將不同的故事發給每一組，並進行閱讀。</p> <p>2. 教師請每組輪流向大家朗誦自己組別所分配到的故事。</p>	<p>口語評量</p> <p>觀察評量</p>	<p>陳秀琴主編</p> <p>出版社：明天國際出版</p> <p>二〇〇六年四月</p>

			5-I-4 了解文本中的重要訊息與觀點。 5-I-2 認識常用標點符號。 6-I-1 根據表達需要，使用常用標點符號。			3. 教師請小組推派代表和大家分享： (1) 這個故事的大意是什麼？ (2) 你對故事中哪一個事件印象最深刻？ (3) 這個故事是要告訴大家什麼道理？ 4. 最後，教師請大家投票，哪一組是最佳朗誦者？哪一組敘述的最吸引人？		
第 11 週	1	微童話	1-I-1 養成專心聆聽的習慣，尊重對方的發言。 1-I-3 能理解話語、詩歌、故事的訊息，有適切的表情跟肢體語言。 2-I-1 以正確發音流利的說出語意完整的話。 2-I-3 與他人交談時，能適當的提問、合宜的回答，並分享想法。 3-I-2 運用注音符號輔助識字，也能利用國字鞏固注音符號的學習。 4-I-1 認識常用國字至少 1,000 字，使用 700 字。 4-I-5 認識基本筆畫、筆順，掌握運筆原則，寫出正確及工整的國字。 5-I-4 了解文本中的	Aa-I-5 標注注音符號的各類文本。 Ab-I-1 1,000 個常用字的字形、字音和字義。 Ab-I-2 700 個常用字的使用。 Ab-I-3 常用字筆畫及部件的空間結構。 Ab-I-4 常用字部首的表義功能。 Ab-I-5 1,500 個常用語詞的認念。 Ab-I-6 1,000 個常用語詞的使用。 Ac-I-2 簡單的基本句型。 Ad-I-2 篇章的大意。 Ad-I-3 故事、童詩等。 Ba-I-1 順敘法。 Cb-I-1 各類文本中的親屬關係、道德倫	1. 能培養閱讀的興，並培養良好的習慣和態度。 2. 能體會作者所欲傳達的處世哲理。	1. 教師進行分組後，發給每一組一篇故事的紙本，並進行閱讀。 2. 教師請每組輪流向大家朗誦自己組別所分配到的故事。 3. 教師請小組推派代表和大家分享： (1) 這個故事的大意是什麼？ (2) 這個故事是要告訴大家什麼道理？ (3) 你對故事中哪個情節最什麼難忘？ 4. 最後，教師請大家投票，哪一組是最佳朗誦者？哪一組敘述的最吸引人？	口語評量 觀察評量	文：子魚 繪：南君 出版社：國語日報 二〇一八年三月

			<p>重要訊息與觀點。</p> <p>5-I-7 運用簡單的預測、推論等策略，協助句子和段落明示的因果關係，理解文本內容。</p> <p>6-I-2 透過閱讀及觀察，積累寫作材料。</p> <p>6-I-3 寫出語意完整的句子、主題明確的段落。</p>	<p>理、儀式風俗等文化內涵。</p>				
第 12 週	1	我喜歡你	<p>1-I-1 養成專心聆聽的習慣，尊重對方的發言。</p> <p>1-I-3 能理解話語、詩歌、故事的訊息，有適切的表情跟肢體語言。</p> <p>2-I-1 以正確發音流利的說出語意完整的話。</p> <p>2-I-3 與他人交談時，能適當的提問、合宜的回答，並分享想法。</p> <p>3-I-2 運用注音符號輔助識字，也能利用國字鞏固注音符號的學習。</p> <p>4-I-1 認識常用國字至少 1,000 字，使用 700 字。</p> <p>4-I-2 利用部件、部首或簡單造字原理，輔助識字。</p> <p>5-I-1 以適切的速率</p>	<p>Aa-I-5 標注注音符號的各類文本。</p> <p>Ab-I-1 1,000 個常用字的字形、字音和字義。</p> <p>Ab-I-2 700 個常用字的使用。</p> <p>Ab-I-3 常用字筆畫及部件的空間結構。</p> <p>Ab-I-4 常用字部首的表義功能。</p> <p>Ab-I-5 1,500 個常用語詞的認念。</p> <p>Ab-I-6 1,000 個常用語詞的使用。</p> <p>Ac-I-2 簡單的基本句型。</p> <p>Ad-I-3 故事、童詩等。</p> <p>Bb-I-2 人際交流的情感。</p> <p>Cb-I-1 各類文本中的親屬關係、道德倫</p>	<p>1. 能培養閱讀的興趣，並培養良好的習慣和態度。</p> <p>2. 能體會人與人之間的感情。</p>	<p>1. 教師帶領學生，朗誦書中的詩歌。</p> <p>2. 教師和學生一起找「喜歡你」的理由。</p> <p>3. 詩歌中的最後三段傳達了什麼意思？</p> <p>4. 教師請學生說說看「喜歡」誰？為什麼？</p>	<p>口語評量</p> <p>觀察評量</p>	<p>文：沃博</p> <p>繪：博齊華絲特</p> <p>譯：楊茂秀</p> <p>出版社：遠流</p> <p>二〇一八年一月</p>

			正確的朗讀文本。 5-I-3 讀懂與學習階段相符的文本。 6-I-3 寫出語意完整的句子、主題明確的段落。 6-I-4 使用仿寫、接寫等技巧寫作。	理、儀式風俗等文化內涵。				
第 13 週	1	綠野仙蹤	4-I-2 利用部件、部首或簡單造字原理，輔助識字。 2-I-1 以正確發音流利的說出語意完整的話。 6-I-4 使用仿寫、接寫等技巧寫作。	Ab-I-4 常用字部首的表義（分類）功能。 Ab-I-3 常用字筆畫及部件的空間結構。 Ab-I-5 1,500 個常用語詞的認念。 Ac-I-2 簡單的基本句型。	1. 能培養閱讀的興趣，並培養良好的習慣和態度。 2. 能學習整理的技巧。 3. 能培養自我獨立的精神。	1. 教師進行分組後，發給每一組一篇故事的紙本，並進行閱讀。 2. 教師請每組輪流向大家朗誦自己組別所分配到的故事。 3. 教師請小組推派代表和大家分享： (1) 這個故事的大意是什麼？ (2) 你對故事中哪個情節最什麼難忘？ 4. 最後，教師請大家投票，哪一組是最佳朗誦者？哪一組敘述的最吸引人？	口語評量 觀察評量	文：拉曼·佛朗克·鮑姆 出版社：聚光文創 二〇一八年十月十六日
第 14-16 週	3	生生用 平板-加分吧	1-I-3 能理解話語、詩歌、故事的訊息，有適切的表情跟肢體語言。 2-I-2 說出所聽聞的內容。 3-I-3 運用注音符號表達想法，記錄訊息。 5-I-3 讀懂與學習階段相符的文本。 5-I-1 以適切的速率正確地朗讀文本。	1. 能利用注音符號閱讀生活故事，培養自我學習的能力。 2. 理解故事中所要表達的意思。 3. 專心聆聽同學的發言，並掌握故事重點。	Ac-I-2 簡單的基本句型。 Ac-I-3 基本文句的語氣與意義。 Ad-I-1 自然段。 Ad-I-2 篇章的大意。 Ad-I-3 故事、童詩等。	1. 練習以平板登錄「加分吧」。 2. 教師指定國語日報週刊期數及文章請學生聆聽及閱讀。 3. 根據文章內容進行朗讀、解說及問題討論。	口頭評量 參與討論 自我評量	加分吧 https://premium.learnmode.net/course/151/home
第 17 週	1	性侵害防治	1-I-3 能理解話語、詩歌、故事的訊息，有適切的表情跟肢體語言。 2-I-2 說出所聽聞的	1. 覺察身體的不愉快及害怕的情緒。 2. 會辨識危險的環境與人物。	Aa-I-2 聲調及其正確的標注方式。 Ab-I-1 1,000 個常用字的字形、	1. 閱讀繪本：怪叔叔。 2. 問題提問。	口頭評量 紙筆評量 參與討論 自我評量	PPT

			內容。 3-I-3 運用注音符號表達想法，記錄訊息。 5-I-3 讀懂與學習階段相符的文本。	3. 能夠透過資源尋求支援。	字音和字義。 Ac-I-1 常用標點符號。 Ad-I-3 故事、童詩等。			
第 18 週	1	性侵害防治	1-I-3 能理解話語、詩歌、故事的訊息，有適切的表情跟肢體語言。 2-I-2 說出所聽聞的內容。 3-I-3 運用注音符號表達想法，記錄訊息。 5-I-3 讀懂與學習階段相符的文本。	1. 覺察身體的不愉快及害怕的情緒。 2. 會辨識危險的環境與人物。 3. 能夠透過資源尋求支援。	Aa-I-2 聲調及其正確的標注方式。 Ab-I-1 1,000 個常用字的字形、字音和字義。 Ac-I-1 常用標點符號。 Ad-I-3 故事、童詩等。	1. 老師澄清迷思。 2. 學生習寫學習單。	口頭評量 紙筆評量 參與討論 自我評量	PPT 學習單
第 19 週	1	家庭暴力防治	1-I-3 能理解話語、詩歌、故事的訊息，有適切的表情跟肢體語言。 2-I-2 說出所聽聞的內容。 3-I-3 運用注音符號表達想法，記錄訊息。 5-I-3 讀懂與學習階段相符的文本。	1 能察覺自己和家人的情緒表現。 2. 了解何謂家暴。 3. 能說出怎樣才是好的情緒表達方式和語言。 4. 了解社會資源網絡，減低暴力傷害。	Aa-I-2 聲調及其正確的標注方式。 Ab-I-1 1,000 個常用字的字形、字音和字義。 Ac-I-1 常用標點符號。 Ad-I-3 故事、童詩等。	1. 閱讀繪本： <u>象爸爸著火了</u> 。 2. 問題提問。	口頭評量 參與討論 自我評量	PPT
第 20 週	1	家庭暴力防治	1-I-3 能理解話語、詩歌、故事的訊息，有適切的表情跟肢體語言。 2-I-2 說出所聽聞的內容。 3-I-3 運用注音符號表達想法，記錄訊息。	1 能察覺自己和家人的情緒表現。 2. 了解何謂家暴。 3. 能說出怎樣才是好的情緒表達方式和語言。 4. 了解社會資源網絡，減低暴	Aa-I-2 聲調及其正確的標注方式。 Ab-I-1 1,000 個常用字的字形、字音和字義。 Ac-I-1 常用標點符號。	1. 老師澄清迷思。 2. 學生習寫學習單。	口頭評量 紙筆評量 參與討論 自我評量	PPT 學習單

		5-I-3 讀懂與學習階段相符的文本。	力傷害。	Ad-I-3 故事、童詩等。			
--	--	---------------------	------	----------------	--	--	--

彰化縣西港國民小學 112 學年度第一學期二年級「生活英語」彈性學習課程

課程名稱	生活英語	實施年級 (班級組別)	2 年級	教學 節數	本學期共(21)節
彈性學習課程類別	1. <input checked="" type="checkbox"/> 統整性 (主題、專題、議題)探究課程 2. <input type="checkbox"/> 社團活動與技藝課程 (<input type="checkbox"/> 社團活動 <input type="checkbox"/> 技藝課程) 3. <input type="checkbox"/> 其他類課程 <input type="checkbox"/> 本土語文/新住民語文 <input type="checkbox"/> 服務學習 <input type="checkbox"/> 戶外教育 <input type="checkbox"/> 班際或校際交流 <input type="checkbox"/> 自治活動 <input type="checkbox"/> 班級輔導 <input type="checkbox"/> 學生自主學習 <input type="checkbox"/> 領域補救教學				
呼應學校背景、課程願景及特色發展	本校地處偏鄉，面對瞬息萬變的社會，學校希冀能以學生為學習主體，透過此課程帶給學生受用於一生之學習態度與技能，透過適性教育及多元學習，豐富學生接觸不同語言的機會，使學生樂於積極主動的學習，成為具有社會適應力與應變力的終身學習者。				
核心素養	A1身心素質與自我精進 A2系統思考與解決問題 B1符號運用與溝通表達 C2人際關係與團隊合作 C3 多元文化與國際理解				
課程目標	(1) 透過校訂彈性學習課程結合生活與數學課程，進行跨領域課程統整，於課程中除培養閱讀素養，更進而協助學生於潛移默化中熟悉英語文。 (2) 培養英語文聽、說、讀、寫的能力，應用於日常生活溝通。 (3) 提升學習英語文的興趣並涵育積極的學習態度，主動涉獵各領域知識。 (4) 建構有效的英語文學習方法，強化自學能力，奠定終身學習之基礎。 (5) 尊重與悅納多元文化，培養國際視野與全球永續發展的世界觀。 (6) 培養以英語文進行邏輯思考、分析、整合與創新的能力。				

配合融入之領域或議題

- 國語文 英語文 本土語
數學 社會 自然科學 藝術 綜合活動
健康與體育 生活課程 科技

- 性別平等教育 人權教育 環境教育 海洋教育 品德教育
生命教育 法治教育 科技教育 資訊教育 能源教育
安全教育 防災教育 閱讀素養 多元文化教育
生涯規劃教育 家庭教育 原住民教育 戶外教育 國際教育

課程架構

教學進度	節數	教學單元名稱	學習表現 (校訂或相關領域)	學習內容(校訂)	學習目標	學習活動	評量方式	自編自選教材/學習單
第1週	1	Sounds Around Us	<p>英語領域</p> <p>1-I-1 能聽辨 26 個字母(Letter names)。</p> <p>◎1-I-3 能聽辨課堂中所學的字詞。</p> <p>2-I-1 能說出 26 個字母(Letter names)。</p> <p>3-I-1 能辨識 26 個印刷體大小寫字母。</p> <p>3-I-2 能辨識 26 個字母相對應的字詞。</p> <p>4-I-1 能臨摹抄寫 26 個印刷體大小寫字母。</p> <p>6-I-1 能專注於教師的說明與演示。</p> <p>6-I-2 能樂於參與各種課堂練習活動。</p> <p>7-I-1 學會預習、複習強化學習效果。</p> <p>7-I-2 能運用情境中的非語言訊息以幫助學習。</p> <p>9-I-1 能夠將 26 個字母相對應的字詞作簡易歸類。</p> <p>數學領域</p> <p>n-I-1 理解一千以內數的位值結</p>	<p>英語領域</p> <p>Aa-I-1 字母名稱。</p> <p>Aa-I-2 印刷體大小寫字母的辨識及臨摹。</p> <p>◎Ac-I-1 26個字母的相對應字詞。</p> <p>◎Ac-I-2 簡易的教室用語。</p> <p>數學領域</p> <p>N-1-1 一百以內的數。</p>	<ol style="list-style-type: none"> 能知道教師名字。 能理解教師指令並做出回應動作。 能知道教材角色。 能使用簡單的生活用語。 能參與活動。 能說出英文數字 1-15。 能說出生活用語。 	<p>《活動一》自我介紹</p> <ol style="list-style-type: none"> 教師自我介紹並點名認識學生。 利用姓名立牌，請學生寫上自己的班級、座號、英文名(可請教師協助)，完成後將名牌放在桌上。 <p>《活動二》認識 Fun World</p> <ol style="list-style-type: none"> 教師播放 CD，帶領學生認識教材角色。 教師帶唸主題曲的歌詞，並演示動作，學生跟著做動作。 教師播放歌謠及律動影片，學生跟唱並律動。 <p>《活動三》終極密碼</p> <ol style="list-style-type: none"> 播放 CD，介紹並帶唸英語數字 1-15，學生跟唸。 教師設定 1-15 其中一數字為終極密碼，學生輪流猜數字，猜中者 	<p>觀察評量</p> <p>活動評量</p> <p>口語評量</p>	<ol style="list-style-type: none"> CD CD Player 姓名立牌 字母卡 數字卡

			構，據以做為四則運算之基礎。			淘汰。 3. 教師帶唸數字歌的歌詞，講詞歌詞意思，學生跟唸。 4. 播放歌謠，學生跟唱。 《活動四》生活用語 1. 為了建立班級規矩，利用生活用語設計活動，請學生跟著邊聽指令邊做出相對應的動作。 2. 教師可搭配 Teacher Says 的活動增加趣味。	
第 2 週	1	Sounds Around Us	英語領域 ◎1-I-4 能聽懂簡易的教室用語。 ◎1-I-5 能聽懂簡易的日常生活用語。 ◎2-I-4 能使用簡易的教室用語。 ◎2-I-5 能使用簡易的日常生活用語。 3-I-1 能辨識 26 個印刷體大小寫字母。 6-I-1 能專注於教師的說明與演示。 6-I-2 能樂於參與各種課堂練習活動。 7-I-1 學會預習、複習強化學習效果。 7-I-2 能運用情境中的非語言訊息以幫助學習。 ◎8-I-1 能了解國內外基本的招呼方式。 生活領域	英語領域 Aa-I-1 字母名稱。 Aa-I-2 印刷體大小寫字母的辨識及臨摹。 ◎Ac-I-2 簡易的教室用語。 ◎Ac-I-3 簡易的生活用語。 B-I-1 第一學習階段所學的教室用語及日常生活用語的生活溝通。 ◎ C-II-1 國內（外）招呼方式。 生活領域 C-I-1 事物特性與現象的探究。 E-I-2 生活規範的實踐。 D-I-3 聆聽與回應的表現。	觀察 能參與討論，並運用於實際生活情境中。 活動 1. 能圈出正確的大/小寫字母 Aa, Bb, Cc。 2. 能辨識 Aa, Bb, Cc 字形與讀音。 3. 能參與活動。 口語 能說出本單元生活用語。	《活動一》故事導讀 1. 播放動畫或 CD，請學生仔細觀看聆聽故事導讀 2. 教師依據導讀內容進行 QA 問答，再依據問答內容整理出故事大意，並複習故事角色。 3. 引導學生尋找並圈出圖中的大/小寫字母，再使用字母卡帶全班複習字母形與讀音。 4. 可與學生討論以下延伸問題：圖片中有哪些動物或物品會發出聲音？校園中還有哪些聲音？ 《活動二》故事時間 1. 播放動畫或 CD，請學生仔細觀看聆聽故	觀察評量 活動評量 口語評量。 1. CD 2. CD Player 3. 字母卡

			2-I-3 探索生活中的人、事、物，並體會彼此之間會相互影響。 6-I-3 覺察生活中的規範與禮儀，探究其意義，並願意遵守。			事。 2. 請全班分組進行角色扮演，練習故事中的生活用語：Listen.、Good morning。 3. 可與學生討論以下延伸問題：你會模仿哪些聲音？是否有走錯教室或認錯人的經驗？ 《活動三》 Look and Say 1. 請學生觀察 Look and Say 圖片並描述情境，思考該如何回應。 2. 引導學生說出本單元生活用語： Good morning。		
第3週	1	Sounds Around Us	英語領域 ◎1-I-4 能聽懂簡易的教室用語。 ◎1-I-5 能聽懂簡易的日常生活用語。 ◎2-I-4 能使用簡易的教室用語。 ◎2-I-5 能使用簡易的日常生活用語。 3-I-1 能辨識 26 個印刷體大小寫字母。 6-I-1 能專注於教師的說明與演示。 6-I-2 能樂於參與各種課堂練習活動。 7-I-1 學會預習、複習強化學習效果。 7-I-2 能運用情境中的非語言訊息以幫助學習。 ◎8-I-1 能了解國內外基本的招呼	英語領域 Aa-I-1 字母名稱。 Aa-I-2 印刷體大小寫字母的辨識及臨摹。 ◎Ac-I-2 簡易的教室用語。 ◎Ac-I-3 簡易的生活用語。 B-I-1 第一學習階段所學的教室用語及日常生活用語的生活溝通。 ◎ C-II-1 國內（外）招呼方式。 生活領域 C-I-1 事物特性與現象的探究。 E-I-2 生活規範的實踐。 D-I-3 聆聽與回應的表現。	觀察 能參與討論，並運用於實際生活情境中。 活動 1. 能辨識 Aa, Bb, Cc 字形、讀音、發音與代表字。 2. 能參與活動。 口語 1. 能說出本單元生活用語。 2. 能吟唱歌曲並聽懂歌曲主要內容。 3. 能聽辨並說出 Aa, Bb, Cc 讀音、發音與代表字。	《活動一》 Welcome to Italy! 1. 引導學生觀察歌曲背景，猜測國家名、景點及相關特色。 2. 搭配地圖、動畫或影片介紹義大利威尼斯及貢多拉船。 3. 請學生兩兩一組進行角色扮演，練習對話。 《活動二》 Let's Sing 1. 播放歌詞朗讀，引導學生聽歌詞，並練習用手指字跟讀。 2. 播放歌曲教唱，請學生先聽一遍歌曲，再跟唱。	觀察評量 活動評量 口語評量 紙筆評量	1. CD 2. CD Player 3. 字母卡 4. 單字卡

			方式。 生活領域 2-I-3 探索生活中的人、事、物，並體會彼此之間會相互影響。 6-I-3 覺察生活中的規範與禮儀，探究其意義，並願意遵守。		紙筆 能書寫大小寫字母 Aa, Bb, Cc。	3. 播放律動影片，請學生邊唱邊跟著做動作，以 TPR 幫助學生熟悉歌曲。 4. 請學生挑戰歌曲卡拉版。 《活動三》ABC Time 1. 使用 Dd、Ee、Ff 字母卡，帶學生複習大/小寫字母字形、讀音及筆順。 2. 使用 ant、bird、cup 單字卡，請學生跟讀唸出代表字，並透過代表字教學帶入字母發音。 3. 播放 CD，請學生跟唸字母讀音、發音及代表字。 《活動四》字母遊戲 1. 請學生任選一張字母卡，拿在手上並起立。 2. 當聽到教師說：Go! 時，需找到另兩位可配對的同學，湊齊同一組大小寫字母及代表字後即可坐下。		
第 4 週	1	Sounds Around Us	英語領域 1-I-1 能聽辨 26 個字母(Letter names)。 1-I-2 能聽辨 26 個字母的語音(Letter sounds)。 ◎1-I-3 能聽辨課堂中所學的字詞。 2-I-1 能說出 26 個字母(Letter names)。 ◎2-I-2 能唸出 26 個字母的語音。(Letter sounds)	英語領域 Aa-I-1 字母名稱。 Aa-I-2 印刷體大小寫字母的辨識及臨摹。 B-I-1 第一學習階段所學的教室用語及日常生活用語的生活溝通。 生活領域	觀察 能參與討論，並運用於實際生活情境中。 活動 1. 能辨識 Aa, Bb, Cc 字形、讀音、發音與代表字。 2. 能參與活動。	《活動一》Chant with Me 1. 使用字母卡和單字卡，帶學生複習字母讀音、發音及代表字。 2. 播放 CD，請學生仔細聽韻文並跟唸數次，用手指逐字指，熟悉字母發音與代表字。	觀察評量 活動評量 口語評量 紙筆評量	1. CD 2. CD Player 3. 字母卡 4. 單字卡

		<p>◎2-I-3 能說出課堂中所學的字詞。</p> <p>3-I-1 能辨識 26 個印刷體大小寫字母。</p> <p>3-I-2 能辨識 26 個字母相對應的字詞。</p> <p>4-I-1 能臨摹抄寫 26 個印刷體大小寫字母。</p> <p>5-I-1 能正確地認讀與聽辨 26 個字母。</p> <p>◎5-I-2 在聽讀時，能辨識書本中相對應的字詞。</p> <p>6-I-1 能專注於教師的說明與演示。</p> <p>6-I-2 能樂於參與各種課堂練習活動。</p> <p>7-I-1 學會預習、複習強化學習效果。</p> <p>7-I-2 能運用情境中的非語言訊息以幫助學習。</p> <p>生活領域</p> <p>2-I-3 探索生活中的人、事、物，並體會彼此之間會相互影響。</p>	<p>C-I-1 事物特性與現象的探究。</p>	<p>口語</p> <p>1. 能跟著節奏，流暢唸出字母韻文。</p> <p>2. 能聽辨並說出 Aa, Bb, Cc 讀音、發音與代表字。</p> <p>紙筆</p> <p>能完成學習單大/小寫字母辨識及聽力練習。</p>	<p>3. 播放韻文卡拉，請各組學生跟著唸出韻文。</p> <p>4. 本單元韻文中所使用的 sight words 為 for 和 a/an，教師可視學生學習需求，適度說明字義並帶唸數次，再請學生圈出韻文中的 sight words。</p> <p>《活動二》Learn with Me</p> <p>1. 播放動畫或 CD，請學生仔細觀看聆聽故事。</p> <p>2. 教師依據導讀內容進行 QA 問答，再整理出故事大意。</p> <p>3. 引導學生尋找並圈出故事圖中代表單字圖示：ant, bird, cup。</p> <p>4. 教師補充圖中延伸單字：apple, book, cat。</p> <p>5. 引導學生完成頁面下方的小任務：找出與圖片相同的三個物件並圈起來。</p> <p>《活動三》學習單練習</p> <p>請學生翻開學習單，完成 A~D 大題的聽力練習。</p>		
第 5 週	1	<p>英語領域</p> <p>1-I-1 能聽辨 26 個字母(Letter names)。</p> <p>1-I-2 能聽辨 26 個字母的語音(Letter sounds)。</p>	<p>英語領域</p> <p>Aa-I-1 字母名稱。</p> <p>Aa-I-2 印刷體大小寫字母的辨識及臨摹。</p>	<p>觀察</p> <p>能參與討論，並運用於實際生活情境中。</p>	<p>《活動一》Play with Me</p> <p>1. 請學生兩兩一組進行 A 大題的練習活動：一人依序唸出三個字母的</p>	<p>觀察評量</p> <p>活動評量</p> <p>口語評量</p> <p>紙筆評量</p>	<p>1. CD</p> <p>2. CD Player</p> <p>3. 字母卡</p> <p>4. 單字卡</p>


	<p>◎1-I-3 能聽辨課堂中所學的字詞。 2-I-1 能說出 26 個字母(Letter names)。 ◎2-I-2 能唸出26個字母的語音。(Letter sounds) ◎2-I-3 能說出課堂中所學的字詞。 3-I-1 能辨識 26 個印刷體大小寫字母。 3-I-2 能辨識 26 個字母相對應的字詞。 4-I-1 能臨摹抄寫 26 個印刷體大小寫字母。 5-I-1 能正確地認讀與聽辨 26 個字母。 ◎5-I-2 在聽讀時，能辨識書本中相對應的字詞。 6-I-1 能專注於教師的說明與演示。 6-I-2 能樂於參與各種課堂練習活動。 7-I-1 學會預習、複習強化學習效果。 7-I-2 能運用情境中的非語言訊息以幫助學習。</p> <p>生活領域 2-I-1 以感官和知覺探索生活中的人、事、物，覺察事物及環境的特性。</p>	<p>B-II-1 第二學習階段所學字詞及句型的生活溝通。</p> <p>生活領域 C-I-1 事物特性與現象的探究。</p>	<p>活動 1. 能透過嘴形觀察正確聽辨並說出大/小寫字母讀音與發音。 2. 能辨識 Aa, Bb, Cc 字形、讀音、發音與代表字。 3. 能參與活動。 4. 能完成發音小書的練習活動。</p> <p>口語 1. 能流暢朗讀字母韻文。 2. 能聽辨並說出 Aa, Bb, Cc 讀音、發音與代表字。</p> <p>紙筆 能完成學習單字母描寫。</p>	<p>發音，另一人觀察其發音嘴型是否正確，並給予提醒。兩人交換。 2. 進行 B 大題練習：觀察圖片、聽 CD 錄音內容，引導學生聯想圖片內的場景所出現的聲音與哪個字母發音相似，並連線配對。 3. 可與學生討論，生活中還有哪些聲音和 Aa、Bb、Cc 的字母發音相似。</p> <p>《活動二》Phonics Fun 發音小書 1. 請學生拿出《Phonics Fun 發音小書》，引導學生依照以下大題順序進行練習。 2. A 大題：跟著 CD 唸讀，複習字母發音及代表字。 3. B 大題：跟著 CD 唸讀，依分解步驟拼讀唸出單字。教師閃示字母卡，請學生依序唸出 a→a b→c a b，建立學生聽音辨字和看字讀音的基本概念。頁面附有拼讀動畫的連結 QR Code，教師可於課堂中播放，或請學生回家自行以手機或平板電腦掃描、觀看， 4. C 大題：跟著 CD 唸讀，先複習字母韻文，再</p>	<p>5. 發音小書</p>
--	--	---	--	--	----------------

						<p>請學生根據韻文內容，將貼紙貼在正確的格子中。透過貼紙活動，幫助學生理解韻文內容，培養基礎之閱讀能力。</p> <p>《活動三》學習單練習 請學生翻開學習單，完成學習單及字母書寫練習。</p>		
第6週	1	Keep your voice down	<p>英語領域 ◎1-I-4 能聽懂簡易的教室用語。 ◎1-I-5 能聽懂簡易的日常生活用語。 ◎2-I-4 能使用簡易的教室用語。 ◎2-I-5 能使用簡易的日常生活用語。 3-I-1 能辨識 26 個印刷體大小寫字母。 6-I-1 能專注於教師的說明與演示。 6-I-2 能樂於參與各種課堂練習活動。 7-I-1 學會預習、複習強化學習效果。 7-I-2 能運用情境中的非語言訊息以幫助學習。</p> <p>生活領域 1-I-4 珍視自己並學習照顧自己的方法，且能適切、安全的行動。 6-I-3 覺察生活中的規範與禮儀，探究其意義，並願意遵守。</p>	<p>英語領域 Aa-I-1 字母名稱。 Aa-I-2 印刷體大小寫字母的辨識及臨摹。 ◎Ac-I-2 簡易的教室用語。 ◎Ac-I-3 簡易的生活用語。 B-I-1 第一學習階段所學的教室用語及日常生活用語的生活溝通。</p> <p>生活領域 E-I-1 生活習慣的養成。 E-I-2 生活規範的實踐。 E-I-3 自我行為的檢視與調整。</p>	<p>觀察 能參與討論，並運用於實際生活情境中。</p> <p>活動 1. 能圈出正確的大/小寫字母 Dd, Ee, Ff。 2. 能辨識 Dd, Ee, Ff 字形與讀音。 3. 能參與活動。</p> <p>口語 能說出本單元生活用語。</p>	<p>《活動一》故事導讀 1. 播放動畫或 CD，請學生仔細觀看聆聽故事導讀 2. 教師依據導讀內容進行 QA 問答，再依據問答內容整理出故事大意，並複習故事角色。 3. 引導學生尋找並圈出圖中的大/小寫字母，再使用字母卡帶全班複習字母形與讀音。 4. 可與學生討論以下延伸問題：學校圖書館在哪，大家有去過嗎？在圖書館要遵守哪些規定？</p> <p>《活動二》故事時間 1. 播放動畫或 CD，請學生仔細觀看聆聽故事。 2. 請全班分組進行角色扮演，練習故事中的生活用語：I'm sorry.、</p>	<p>觀察評量 活動評量 口語評量。 紙筆評量</p>	<p>1. CD 2. CD Player 3. 字母卡</p>

						<p>That's OK.、Thank you.。</p> <p>3. 可與學生討論以下延伸問題：圖書館提供了哪些服務（借還書、看書、影印、找資料）？除了圖書館之外，還有什麼場所也要保持安靜？</p> <p>《活動三》 Look and Say</p> <p>1. 請學生觀察 Look and Say 圖片並描述情境，思考該如何回應。</p> <p>2. 引導學生說出本單元生活用語：I'm sorry. /That OK.。</p>		
第 7 週	1	Keep your voice down	<p>英語領域</p> <p>◎1-I-4 能聽懂簡易的教室用語。</p> <p>◎1-I-5 能聽懂簡易的日常生活用語。</p> <p>◎2-I-4 能使用簡易的教室用語。</p> <p>◎2-I-5 能使用簡易的日常生活用語。</p> <p>3-I-1 能辨識 26 個印刷體大小寫字母。</p> <p>6-I-1 能專注於教師的說明與演示。</p> <p>6-I-2 能樂於參與各種課堂練習活動。</p> <p>7-I-1 學會預習、複習強化學習效果。</p> <p>7-I-2 能運用情境中的非語言訊息以幫助學習。</p> <p>生活領域</p> <p>1-I-4 珍視自己並學習照顧自己的方法，且能適切、安全的行動。</p> <p>6-I-3 覺察生活中的規範與禮儀，探究其意義，並願意遵守。</p>	<p>英語領域</p> <p>Aa-I-1 字母名稱。</p> <p>Aa-I-2 印刷體大小寫字母的辨識及臨摹。</p> <p>◎Ac-I-2 簡易的教室用語。</p> <p>◎Ac-I-3 簡易的生活用語。</p> <p>B-I-1 第一學習階段所學的教室用語及日常生活用語的生活溝通。</p> <p>生活領域</p> <p>E-I-1 生活習慣的養成。</p> <p>E-I-2 生活規範的實踐。</p> <p>E-I-3 自我行為的檢視與調整。</p>	<p>觀察</p> <p>能參與討論，並運用於實際生活情境中。</p> <p>活動</p> <p>1. 能辨識 Dd, Ee, Ff 字形、讀音、發音與代表字。</p> <p>2. 能參與活動。</p> <p>口語</p> <p>1. 能說出本單元生活用語。</p> <p>2. 能吟唱歌曲並聽懂歌曲主要內容。</p> <p>3. 能聽辨並說出 Dd, Ee, Ff 讀音、發音與代表字。</p>	<p>《活動一》 Welcome to Singapore!</p> <p>1. 引導學生觀察歌曲背景，猜測國家名、景點及相關特色。</p> <p>2. 搭配地圖、動畫或影片介紹新加坡及魚尾獅。</p> <p>3. 請學生兩兩一組進行角色扮演，練習對話。</p> <p>《活動二》 Let's Sing</p> <p>1. 播放歌詞朗讀，引導學生聽歌詞，並練習用手指字跟讀。</p> <p>2. 播放歌曲教唱，請學生先聽一遍歌曲，再跟唱。</p> <p>3. 播放律動影片，請學生邊唱邊跟著做動作，</p>	<p>觀察評量</p> <p>活動評量</p> <p>口語評量</p> <p>紙筆評量</p>	<p>1. CD</p> <p>2. CD Player</p> <p>3. 字母卡</p> <p>4. 單字卡</p>

					<p>紙筆 能書寫大小寫字母 Dd, Ee, Ff。</p>	<p>以 TPR 幫助學生熟悉歌曲。 4. 請學生挑戰歌曲卡拉版。</p> <p>《活動三》ABC Time 1. 使用 Dd、Ee、Ff 字母卡，帶學生複習大/小寫字母字形、讀音及筆順。 2. 使用 duck、elephant、fan 單字卡，請學生跟讀唸出代表字，並透過代表字教學帶入字母發音。 3. 播放 CD，請學生跟唸字母讀音、發音及代表字。</p> <p>《活動四》字母遊戲 1. 教師在黑板上畫一個九宮格，隨意選九張字卡和單字卡貼在格中。 2. 將全班分為數組，每組輪流派一位代表上台抽一張字卡，如：E，若格中有該字母或代表字，即可佔領該格；若無，則失去佔領格子的機會。 3. 最後，能佔領到較多格子的小組獲勝。亦或能連成一線的小組獲勝。</p>		
第 8 週	1	Keep your voice down	英語領域 1-I-1 能聽辨 26 個字母(Letter names)。	英語領域 Aa-I-1 字母名稱。 Aa-I-2 印刷體大小寫字母	觀察 能參與討論，並運用於實際生活情境中。	<p>《活動一》Chant with Me 1. 使用字母卡和單字</p>	觀察評量 活動評量 口語評量。	1. CD 2. CD Player 3. 字母卡

	<p>1-I-2 能聽辨26個字母的語音 (Letter sounds)。 ◎1-I-3 能聽辨課堂中所學的字詞。 2-I-1 能說出26個字母(Letter names)。 ◎2-I-2 能唸出26個字母的語音。(Letter sounds) ◎2-I-3 能說出課堂中所學的字詞。 3-I-1 能辨識 26 個印刷體大小寫字母。 3-I-2 能辨識 26 個字母相對應的字詞。 4-I-1 能臨摹抄寫 26 個印刷體大小寫字母。 5-I-1 能正確地認讀與聽辨 26 個字母。 ◎5-I-2 在聽讀時，能辨識書本中相對應的字詞。 6-I-1 能專注於教師的說明與演示。 6-I-2 能樂於參與各種課堂練習活動。 7-I-1 學會預習、複習強化學習效果。 7-I-2 能運用情境中的非語言訊息幫助學習。</p> <p>生活領域 2-I-3 探索生活中的人、事、物，並體會彼此之間會相互影響。</p> <p>數學領域 n-I-1 理解一千以內數的位值結構，據以做為四則運算之基礎。</p>	<p>的辨識及臨摹。 B-I-1 第一學習階段所學的教室用語及日常生活用語的生活溝通。</p> <p>生活領域 C-I-1 事物特性與現象的探究。</p> <p>數學領域 N-1-1 一百以內的數。</p>	<p>活動 1. 能辨識 Dd, Ee, Ff 字形、讀音、發音與代表字。 2. 能參與活動。</p> <p>口語 1. 能跟著節奏，流暢唸出字母韻文。 2. 能聽辨並說出 Dd, Ee, Ff 讀音、發音與代表字。</p> <p>紙筆 能完成學習單大/小寫字母辨識及聽力練習。</p>	<p>卡，帶學生複習字母讀音、發音及代表字。 2. 播放 CD，請學生仔細聽韻文並跟唸數次，用手指逐字指，熟悉字母發音與代表字。 3. 播放韻文卡拉，請各組學生跟著唸出韻文。 4. 本單元韻文中所使用的 sight word 為 on，教師可視學生學習需求，適度說明字義並帶唸數次，再請學生圈出韻文中的 sight word。</p> <p>《活動二》Learn with Me 1. 播放動畫或 CD，請學生仔細觀看聆聽故事。 2. 教師依據導讀內容進行 QA 問答，再整理出故事大意。 3. 引導學生尋找並圈出故事圖中代表單字圖示：duck, elephant, fan。 4. 教師補充圖中延伸單字：dog, egg, fish。 5. 引導學生完成頁面下方的小任務：數一數圖片中共有幾隻小鴨，並將正確的數字填入空格中。</p> <p>《活動三》學習單練習 請學生翻開學習單，完成 A~D 大題的聽力練</p>	<p>紙筆評量</p>	<p>4. 單字卡</p>
--	---	--	---	---	--------------------	---------------

						習。		
第 9 週	1	Keep your voice down	<p>英語領域 1-II-1 能聽辨 26 個字母。 ◎1-II-7 能聽懂課堂中所學的字詞。 2-II-1 能說出 26 個字母。 ◎2-II-2 能唸出英語的語音。 3-II-1 能辨識 26 個印刷體大小寫字母。 ◎3-II-2 能辨識課堂中所學的字詞。 4-II-1 能書寫 26 個印刷體大小寫字母。 5-II-1 能正確地認讀與聽寫 26 個字母。 ◎5-II-2 在聽讀時，能辨識書本中相對應的書寫文字。 6-II-1 能專注於教師的說明與演示。 6-II-2 積極參與各種課堂練習活動。 6-II-3 樂於回答教師或同學所提的問題。 6-II-4 認真完成教師交待的作業。 7-II-1 善用預習、複習強化學習效果。 7-II-2 能妥善運用情境中的非語言訊息以幫助學習。</p> <p>生活領域 1-I-4 珍視自己並學習照顧自己的方法，且能適切、安全的行動。 6-I-3 覺察生活中的規範與禮儀，探究其意義，並願意遵守。</p>	<p>英語領域 Aa-I-1 字母名稱。 Aa-I-2 印刷體大小寫字母的辨識及臨摹。 B-I-1 第一學習階段所學的教室用語及日常生活用語的生活溝通。</p> <p>生活領域 E-I-1 生活習慣的養成。 E-I-2 生活規範的實踐。 E-I-3 自我行為的檢視與調整。</p>	<p>觀察 能參與討論，並運用於實際生活情境中。</p> <p>活動 1. 能透過嘴形觀察正確聽辨並說出大/小寫字母讀音與發音。 2. 能辨識 Dd, Ee, Ff 字形、讀音、發音與代表字。 3. 能參與活動。 4. 能完成發音小書的練習活動。</p> <p>口語 1. 能流暢朗讀字母韻文。 2. 能聽辨並說出 Dd, Ee, Ff 讀音、發音與代表字。</p> <p>紙筆 能完成學習單字母描寫。</p>	<p>《活動一》Play with Me 1. 請學生兩兩一組進行 Dd、Ee、Ff 字母發音練習，觀察同學的嘴型是否正確。 2. 引導學生討論在不同的場合，說話時的音量也不同。注意故事人物說話時應該使用怎麼樣的音量？並依音量大小將正確的圖片連線配對。 3. 可與學生討論並畫出自己的音量表 voice level chart。</p> <p>《活動二》Phonics Fun 發音小書 1. 請學生拿出《Phonics Fun 發音小書》，引導學生依照以下大題順序進行練習。 2. A 大題：跟著 CD 唸讀，複習字母發音及代表字。 3. B 大題：跟著 CD 唸讀，依分解步驟拼讀唸出單字。教師閃示字母卡，請學生依序唸出 ，建立學生聽音辨字和看字讀音的基本概念。頁面附有拼讀動畫的連結 QR Code，教師可於課堂中</p>	<p>觀察評量 活動評量 口語評量 紙筆評量</p>	<p>1. CD 2. CD Player 3. 字母卡 4. 單字卡 5. 發音小書</p>

						<p>播放，或請學生回家自行以手機或平板電腦掃描、觀看，</p> <p>4. C 大題：跟著 CD 唸讀，先複習字母韻文，再請學生根據韻文內容，將貼紙貼在正確的格子中。透過貼紙活動，幫助學生理解韻文內容，培養基礎之閱讀能力。</p> <p>《活動三》學習單練習 請學生翻開學習單，完成學習單及字母書寫練習。</p>		
第 10 週	1	Keep your voice down	<p>英語領域 ◎1-II-8 能聽懂簡易的教室用語。 ◎1-II-9 能聽懂簡易的日常生活用語。 1-II-1 能聽辨 26 個字母。 ◎2-II-4 能使用簡易的教室用語。 ◎1-II-7 能聽懂課堂中所學的字詞。 2-II-1 能說出 26 個字母。 ◎2-II-2 能唸出英語的語音。 3-II-1 能辨識 26 個印刷體大小寫字母。 ◎3-II-2 能辨識課堂中所學的字詞。 4-II-1 能書寫 26 個印刷體大小寫字母。 4-II-2 能書寫自己的姓名。 5-II-1 能正確地認讀與聽寫 26 個字母。 ◎5-II-2 在聽讀時，能辨識書本中相對應的書寫文字。 6-II-1 能專注於教師的說明與演示。 6-II-2 積極參與各種課堂練習活</p>	<p>英語領域 Aa-I-1 字母名稱。 Aa-I-2 印刷體大小寫字母的辨識及臨摹。 B-I-1 第一學習階段所學的教室用語及日常生活用語的生活溝通。 ◎ C-II-1 國內（外）招呼方式。</p> <p>生活領域 C-I-1 事物特性與現象的探究。 D-I-3 聆聽與回應的表現。</p>	<p>觀察 能參與討論，並運用於實際生活情境中。</p> <p>活動 1. 能辨識 Aa~Ff 字形、讀音、發音與代表字。 2. 能理解句意、以及其運用情境說出生活用語。 3. 能參與活動。</p> <p>口語 1. 能聽辨並說出 Aa~Ff 讀音、發音與代表字。 2. 能說出對應的生活用語。</p>	<p>《活動一》 Write, Listen, and Circle 1. 在空格中任意填入 A、B、C、D、E、F 六個字母。再依聽力內容依序將聽到的字母及人物名字圈起來。 2. 數一數，圈起的圈圈能否連成線？可以連成幾條線？(賓果)</p> <p>《活動二》 Stick, Play and Say 1. 請學生說一說圖中人物分別在做什麼？這是什麼活動？為什麼 Daisy 和 Domingo 老師在烤肉？再請學生們發表他們家在中秋節 (Moon Festival) 會有哪</p>	<p>觀察評量 活動評量 口語評量 紙筆評量</p>	<p>1. CD 2. CD Player 3. 字母卡 4. 單字卡</p>

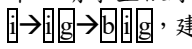
			<p>動。</p> <p>6-II-3 樂於回答教師或同學所提的問題。</p> <p>6-II-4 認真完成教師交待的作業。</p> <p>7-II-1 善用預習、複習強化學習效果。</p> <p>8-II-2 能了解課堂中所介紹的國內主要節慶習俗。</p> <p>生活領域</p> <p>2-I-3 探索生活中的人、事、物，並體會彼此之間會相互影響。</p>		<p>紙筆</p> <p>能完成學習單大/小寫字母辨識、聽力練習及學習單。</p>	<p>些活動？吃什麼食物？(賞月；吃月餅/柚子/烤肉)</p> <p>2. 搭配字母卡，教師帶唸 Aa~Ff 字母及代表字。</p> <p>3. 請學生將貼紙貼在正確的格子中，全班再一起訂正答案。</p> <p>《活動三》Fun Project</p> <p>1. 請學生回想每天早上起床後，是會先刷牙？穿衣服？還是吃早餐？先以貼紙貼出自己的順序，再與同學分享。</p> <p>2. 練習圖片中的日常生活用語：Good morning、Time for school。</p> <p>《活動四》學習單練習</p> <p>請學生翻開學習單，完成 A、B、C 大題的聽力練習、學習單及字母書寫練習。</p>		
第 11 週	1	I can do it	<p>英語領域</p> <p>◎1-I-4 能聽懂簡易的教室用語。</p> <p>◎1-I-5 能聽懂簡易的日常生活用語。</p> <p>◎2-I-4 能使用簡易的教室用語。</p> <p>◎2-I-5 能使用簡易的日常生活用語。</p> <p>3-I-1 能辨識 26 個印刷體大小寫字母。</p> <p>6-I-1 能專注於教師的說明與演示。</p>	<p>英語領域</p> <p>Aa-I-1 字母名稱。</p> <p>Aa-I-2 印刷體大小寫字母的辨識及臨摹。</p> <p>◎Ac-I-2 簡易的教室用語。</p> <p>◎Ac-I-3 簡易的生活用語。</p> <p>B-I-1 第一學習階段所學的教室用語及日常生活用語的生活溝通。</p>	<p>觀察</p> <p>能參與討論，並運用於實際生活情境中。</p> <p>活動</p> <p>1. 能圈出正確的大/小寫字母 Gg, Hh, Ii。</p> <p>2. 能辨識 Gg, Hh, Ii 字形與讀音。</p> <p>3. 能參與活動。</p>	<p>《活動一》故事導讀</p> <p>1. 播放動畫或 CD，請學生仔細觀看聆聽故事導讀</p> <p>2. 教師依據導讀內容進行 QA 問答，再依據問答內容整理出故事大意，並複習故事角色。</p> <p>3. 引導學生尋找並圈出圖中的大/小寫字母，再使用字母卡帶全班複習</p>	<p>觀察評量</p> <p>活動評量</p> <p>口語評量。</p> <p>紙筆評量</p>	<p>1. CD</p> <p>2. CD Player</p> <p>3. 字母卡</p>

		<p>6-I-2 能樂於參與各種課堂練習活動。</p> <p>7-I-1 學會預習、複習強化學習效果。</p> <p>7-I-2 能運用情境中的非語言訊息以幫助學習。</p> <p>生活領域</p> <p>2-I-4 在發現及解決問題的歷程中，學習探索與探究人、事、物的方法。</p> <p>2-I-5 運用各種探究事物的方法及技能，對訊息做適切的處理，並養成動手做的習慣。</p> <p>3-I-1 願意參與各種學習活動，表現好奇與求知探究之心。</p>	<p>生活領域</p> <p>F-I-1 工作任務理解與工作目標設定的練習。</p> <p>F-I-2 不同解決問題方法或策略的提出與嘗試。</p> <p>F-I-4 對自己做事方法或策略的省思與改善。</p>	<p>口語</p> <p>能說出本單元生活用語。</p>	<p>字母形與讀音。</p> <p>4. 可與學生討論以下延伸問題：平常會自己收拾玩具嗎？是否能幫忙 Pat 想出整理房間的好方法？</p> <p>《活動二》故事時間</p> <p>1. 播放動畫或 CD，請學生仔細觀看聆聽故事。</p> <p>2. 請全班分組進行角色扮演，練習故事中的生活用語：I have an idea.、Good idea.。</p> <p>3. 可與學生討論以下延伸問題：生活中還有哪些廢物利用的好點子？</p> <p>《活動三》Look and Say</p> <p>1. 請學生觀察 Look and Say 圖片並描述情境，思考該如何回應。</p> <p>2. 引導學生說出本單元生活用語：I'm sorry./That OK.。</p>			
第 12 週	1	I can do it	<p>英語領域</p> <p>◎1-II-8 能聽懂簡易的教室用語。</p> <p>◎1-II-9 能聽懂簡易的日常生活用語。</p> <p>◎2-II-4 能使用簡易的教室用語。</p> <p>◎2-II-5 能使用簡易的日常生活用語。</p> <p>3-II-1 能辨識 26 個印刷體大小寫字母。</p> <p>6-II-1 能專注於教師的說明與演</p>	<p>英語領域</p> <p>Aa-I-1 字母名稱。</p> <p>Aa-I-2 印刷體大小寫字母的辨識及臨摹。</p> <p>◎Ac-I-2 簡易的教室用語。</p> <p>◎Ac-I-3 簡易的生活用語。</p> <p>B-I-1 第一學習階段所學的教室用語及日常生活用語</p>	<p>觀察</p> <p>能參與討論，並運用於實際生活情境中。</p> <p>活動</p> <p>1. 能辨識 Gg, Hh, Ii 字形、讀音、發音與代表字。</p> <p>2. 能參與活動。</p>	<p>《活動一》Welcome to Egypt!</p> <p>1. 引導學生觀察歌曲背景，猜測國家名、景點及相關特色。</p> <p>2. 搭配地圖、動畫或影片介紹埃及、金字塔及駱駝相關知識。</p> <p>3. 請學生兩兩一組進行</p>	<p>觀察評量</p> <p>活動評量</p> <p>口語評量</p> <p>紙筆評量</p>	<p>1. CD</p> <p>2. CD Player</p> <p>3. 小白板</p> <p>4. 字母卡</p> <p>5. 單字卡</p>

	<p>示。 6-II-2 積極參與各種課堂練習活動。 6-II-3 樂於回答教師或同學所提的問題。 6-II-4 認真完成教師交待的作業。 7-II-1 善用預習、複習強化學習效果。 7-II-2 能妥善運用情境中的非語言訊息以幫助學習。</p> <p>生活領域 2-I-4 在發現及解決問題的歷程中，學習探索與探究人、事、物的方法。 2-I-5 運用各種探究事物的方法及技能，對訊息做適切的處理，並養成動手做的習慣。 3-I-1 願意參與各種學習活動，表現好奇與求知探究之心。</p>	<p>的生活溝通。</p> <p>生活領域 F-I-1 工作任務理解與工作目標設定的練習。 F-I-2 不同解決問題方法或策略的提出與嘗試。 F-I-4 對自己做事方法或策略的省思與改善。</p>	<p>口語 1. 能說出本單元生活用語。 2. 能吟唱歌曲並聽懂歌曲主要內容。 3. 能聽辨並說出 Gg, Hh, Ii 讀音、發音與代表字。</p> <p>紙筆 能書寫大小寫字母 Gg, Hh, Ii。</p>	<p>角色扮演，練習對話。</p> <p>《活動二》Let's Sing 1. 播放歌詞朗讀，引導學生聽歌詞，並練習用手指字跟讀。 2. 播放歌曲教唱，請學生先聽一遍歌曲，再跟唱。 3. 播放律動影片，請學生邊唱邊跟著做動作，以 TPR 幫助學生熟悉歌曲。 4. 請學生挑戰歌曲卡拉版。</p> <p>《活動三》ABC Time 1. 使用 Gg、Hh、Ii 字母卡，帶學生複習大/小寫字母字形、讀音及筆順。 2. 使用 girl、hat、igloo 單字卡，請學生跟讀唸出代表字，並透過代表字教學帶入字母發音。 3. 播放 CD，請學生跟唸字母讀音、發音及代表字。</p> <p>《活動四》字母遊戲 1. 請每位學生拿出小白板。 2. 教師隨意唸幾個字母，如：big B、big D、small f，請學生將剛剛所聽到的字母寫在小白板上。 3. 完成後，將小白板舉</p>	
--	--	---	--	--	--

						起，最先完成的前五位學生可獲得獎勵。 4.可視學生程度改為唸單字，如：dog、fish，學生須寫出字首字母。		
第13週	1	I can do it	<p>英語領域 1-II-1 能聽辨 26 個字母。 ◎1-II-7 能聽懂課堂中所學的字詞。 2-II-1 能說出 26 個字母。 ◎2-II-2 能唸出英語的語音。 3-II-1 能辨識 26 個印刷體大小寫字母。 ◎3-II-2 能辨識課堂中所學的字詞。 4-II-1 能書寫 26 個印刷體大小寫字母。 5-II-1 能正確地認讀與聽寫 26 個字母。 ◎5-II-2 在聽讀時，能辨識書本中相對應的書寫文字。 6-II-1 能專注於教師的說明與演示。 6-II-2 積極參與各種課堂練習活動。 6-II-3 樂於回答教師或同學所提的問題。 6-II-4 認真完成教師交待的作業。 7-II-1 善用預習、複習強化學習效果。 7-II-2 能妥善運用情境中的非語言訊息以幫助學習。</p> <p>生活領域 2-I-4 在發現及解決問題的歷程中，學習探索與探究人、事、物的方法。 2-I-5 運用各種探究事物的方法及技能，對訊息做適切的處理，並養成動手做的習慣。 3-I-1 願意參與各種學習活動，表現好奇與求知探究之心。</p>	<p>英語領域 Aa-I-1 字母名稱。 Aa-I-2 印刷體大小寫字母的辨識及臨摹。 B-I-1 第一學習階段所學的教室用語及日常生活用語的生活溝通。</p> <p>生活領域 F-I-1 工作任務理解與工作目標設定的練習。 F-I-2 不同解決問題方法或策略的提出與嘗試。 F-I-4 對自己做事方法或策略的省思與改善。</p>	<p>觀察 能參與討論，並運用於實際生活情境中。</p> <p>活動 1. 能辨識 Gg, Hh, Ii 字形、讀音、發音與代表字。 2. 能參與活動。</p> <p>口語 1. 能跟著節奏，流暢唸出字母韻文。 2. 能聽辨並說出 Gg, Hh, Ii 讀音、發音與代表字。</p> <p>紙筆 能完成學習單大/小寫字母辨識及聽力練習。</p>	<p>《活動一》Chant with Me 1. 使用字母卡和單字卡，帶學生複習字母讀音、發音及代表字。 2. 播放 CD，請學生仔細聽韻文並跟唸數次，用手指逐字指，熟悉字母發音與代表字。 3. 播放韻文卡拉，請各組學生跟著唸出韻文。 4. 本單元韻文中所使用的 sight word 為 by，教師可視學生學習需求，適度說明字義並帶唸數次，再請學生圈出韻文中的 sight word。</p> <p>《活動二》Learn with Me 1. 播放動畫或 CD，請學生仔細觀看聆聽故事。 2. 教師依據導讀內容進行 QA 問答，再整理出故事大意。 3. 引導學生尋找並圈出故事圖中代表單字圖示：girl, hat, igloo。 4. 教師補充圖中延伸單字：goat, hen, insect。 5. 引導學生完成頁面下</p>	<p>觀察評量 活動評量 口語評量 紙筆評量</p>	<p>1. CD 2. CD Player 3. 單字卡 4. 字母卡</p>

						<p>方的小任務：Pat 整理客廳時不小心將三樣物品放錯位置了，請幫忙找出來，並將這些東西物歸原位。</p> <p>《活動三》學習單練習 請學生翻開學習單，完成 A~D 大題的聽力練習。</p>		
第 14 週	1	I can do it	<p>英語領域 1-II-1 能聽辨 26 個字母。 ◎1-II-7 能聽懂課堂中所學的字詞。 2-II-1 能說出 26 個字母。 ◎2-II-2 能唸出英語的語音。 3-II-1 能辨識 26 個印刷體大小寫字母。 ◎3-II-2 能辨識課堂中所學的字詞。 4-II-1 能書寫 26 個印刷體大小寫字母。 5-II-1 能正確地認讀與聽寫 26 個字母。 ◎5-II-2 在聽讀時，能辨識書本中相對應的書寫文字。 6-II-1 能專注於教師的說明與演示。 6-II-2 積極參與各種課堂練習活動。 6-II-3 樂於回答教師或同學所提的問題。 6-II-4 認真完成教師交待的作業。 7-II-1 善用預習、複習強化學習效果。 7-II-2 能妥善運用情境中的非語言訊息以幫助學習。</p> <p>生活領域 2-I-1 以感官和知覺探索生活中的人、事、物，覺察事物及環境的特性。</p>	<p>英語領域 Aa-I-1 字母名稱。 Aa-I-2 印刷體大小寫字母的辨識及臨摹。 B-I-1 第一學習階段所學的教室用語及日常生活用語的生活溝通。</p> <p>生活領域 C-I-1 事物特性與現象的探究。</p>	<p>觀察 能參與討論，並運用於實際生活情境中。</p> <p>活動 1. 能透過嘴形觀察正確聽辨並說出大/小寫字母讀音與發音。 2. 能辨識 Gg, Hh, Ii 字形、讀音、發音與代表字。 3. 能參與活動。 4. 能完成發音小書的練習活動。</p> <p>口語 1. 能流暢朗讀字母韻文。 2. 能聽辨並說出 Gg, Hh, Ii 讀音、發音與代表字。</p> <p>紙筆 能完成學習單字母描寫</p>	<p>《活動一》Play with Me 1. 請學生兩兩一組進行 Gg、Hh、Ii 字母發音練習，觀察同學的嘴型是否正確。 2. 請學生將手掌放在嘴巴前，唸一唸 Bb 和 Dd 的字母發音，用手掌感覺是不是有氣流從嘴巴呼出來。 3. 請學生仿照上述步驟唸出 Ff, Gg, Hh 的字母發音，並將實驗結果記錄下來。</p> <p>《活動二》Phonics Fun 發音小書 1. 請學生拿出《Phonics Fun 發音小書》，引導學生依照以下大題順序進行練習。 2. A 大題：跟著 CD 唸讀，複習字母發音及代表字。 3. B 大題：跟著 CD 唸讀，依分解步驟拼讀唸</p>	<p>觀察評量 活動評量 口語評量 紙筆評量</p>	<p>1. CD 2. CD Player 3. 發音小書 4. 字母卡 5. 單字卡</p>

					<p>出單字。教師閃示字母卡，請學生依序唸出 , 建立學生聽音辨字和看字讀音的基本概念。頁面附有拼讀動畫的連結 QR Code，教師可於課堂中播放，或請學生回家自行以手機或平板電腦掃描、觀看，</p> <p>4. C 大題：跟著 CD 唸讀，先複習字母韻文，再請學生根據韻文內容，將貼紙貼在正確的格子中。透過貼紙活動，幫助學生理解韻文內容，培養基礎之閱讀能力。</p> <p>《活動三》學習單練習 請學生翻開學習單，完成學習單及字母書寫練習。</p>			
第 15 週	1	I can do it	<p>英語領域 ◎1-I-4 能聽懂簡易的教室用語。 ◎1-I-5 能聽懂簡易的日常生活用語。 ◎2-I-4 能使用簡易的教室用語。 ◎2-I-5 能使用簡易的日常生活用語。 3-I-1 能辨識 26 個印刷體大小寫字母。 6-I-1 能專注於教師的說明與演示。 6-I-2 能樂於參與各種課堂練習活動。</p>	<p>英語領域 Aa-I-1 字母名稱。 Aa-I-2 印刷體大小寫字母的辨識及臨摹。 ◎Ac-I-2 簡易的教室用語。 ◎Ac-I-3 簡易的生活用語。 B-I-1 第一學習階段所學的教室用語及日常生活用語的生活溝通。</p> <p>生活領域 D-I-1 自我與他人關係的認識。</p>	<p>觀察 能參與討論，並運用於實際生活情境中。</p> <p>活動 1. 能圈出正確的大/小寫字母 Jj, Kk, Ll, Mm。 2. 能辨識 Jj, Kk, Ll, Mm 字形與讀音。 3. 能參與活動。</p> <p>口語</p>	<p>《活動一》故事導讀 1. 播放動畫或 CD，請學生仔細觀看聆聽故事導讀 2. 教師依據導讀內容進行 QA 問答，再依據問答內容整理出故事大意，並複習故事角色。 3. 引導學生尋找並圈出圖中的大/小寫字母，再使用字母卡帶全班複習字母形與讀音。 4. 可與學生討論以下延</p>	<p>觀察評量 活動評量 口語評量 紙筆評量</p>	<p>1. CD 2. CD Player 3. 字母卡</p>

		<p>7-I-1 學會預習、複習強化學習效果。</p> <p>7-I-2 能運用情境中的非語言訊息以幫助學習。</p> <p>生活領域</p> <p>2-I-1 以感官和知覺探索生活中的人、事、物，覺察事物及環境的特性。</p> <p>2-I-3 探索生活中的人、事、物，並體會彼此之間會相互影響。</p>	<p>D-I-3 聆聽與回應的表現。</p> <p>E-I4 感謝的表達與服務工作的實踐。</p>	<p>能說出本單元生活用語。</p>	<p>伸問題：是否有到別人家作客的經驗？到別人家作客應注意什麼禮儀？</p> <p>《活動二》故事時間</p> <p>1. 播放動畫或 CD，請學生仔細觀看聆聽故事。</p> <p>2. 請全班分組進行角色扮演，練習故事中的生活用語：This is for you.、Thank you.、You're welcome.。</p> <p>3. 可與學生討論以下延伸問題：家中是否會慶祝聖誕節？聖誕節會想到什麼？(Christmas tree, gift, Santa Claus, star, stocking, candy cane) 聖誕大餐都吃些什麼？</p> <p>《活動三》Look and Say</p> <p>1. 請學生觀察 Look and Say 圖片並描述情境，思考該如何回應。</p> <p>2. 引導學生說出本單元生活用語：Thank you. / You're welcome.。</p>		
第 16 週	1	<p>英語領域</p> <p>◎1-I-4 能聽懂簡易的教室用語。</p> <p>◎1-I-5 能聽懂簡易的日常生活用語。</p> <p>◎2-I-4 能使用簡易的教室用語。</p> <p>◎2-I-5 能使用簡易的日常生活用語。</p>	<p>英語領域</p> <p>Aa-I-1 字母名稱。</p> <p>Aa-I-2 印刷體大小寫字母的辨識及臨摹。</p> <p>◎Ac-I-2 簡易的教室用語。</p>	<p>觀察</p> <p>能參與討論，並運用於實際生活情境中。</p> <p>活動</p>	<p>《活動一》Welcome to Netherlands!</p> <p>1. 引導學生觀察歌曲背景，猜測國家名、景點及相關特色。</p>	<p>觀察評量</p> <p>活動評量</p> <p>口語評量</p> <p>紙筆評量</p>	<p>1. CD</p> <p>2. CD Player</p> <p>3. 單字卡</p> <p>4. 字母卡</p>

	<p>語。 3-I-1 能辨識 26 個印刷體大小寫字母。 4-I-1 能臨摹抄寫 26 個印刷體大小寫字母。 6-I-1 能專注於教師的說明與演示。 6-I-2 能樂於參與各種課堂練習活動。 7-I-1 學會預習、複習強化學習效果。 7-I-2 能運用情境中的非語言訊息以幫助學習。 ◎8-I-1 能了解國內外基本的招呼方式。</p> <p>生活領域 2-I-1 以感官和知覺探索生活中的人、事、物，覺察事物及環境的特性。 2-I-3 探索生活中的人、事、物，並體會彼此之間會相互影響。</p>	<p>◎Ac-I-3 簡易的生活用語。 B-I-1 第一學習階段所學的教室用語及日常生活用語的生活溝通。</p> <p>生活領域 D-I-1 自我與他人關係的認識。 D-I-3 聆聽與回應的表現。 E-I4 感謝的表達與服務工作的實踐。</p>	<p>1. 能辨識 Jj, Kk, Ll, Mm 字形、讀音、發音與代表字。 2. 能參與活動。</p> <p>口語 1. 能說出本單元生活用語。 2. 能吟唱歌曲並聽懂歌曲主要內容。 3. 能聽辨並說出 Jj, Kk, Ll, Mm 讀音、發音與代表字。</p> <p>紙筆 能書寫大小寫字母 Jj, Kk, Ll, Mm。</p>	<p>2. 搭配地圖、動畫或影片介紹荷蘭。 3. 請學生兩兩一組進行角色扮演，練習對話。</p> <p>《活動二》Let's Sing 1. 播放歌詞朗讀，引導學生聽歌詞，並練習用手指字跟讀。 2. 播放歌曲教唱，請學生先聽一遍歌曲，再跟唱。 3. 播放律動影片，請學生邊唱邊跟著做動作，以 TPR 幫助學生熟悉歌曲。 4. 請學生挑戰歌曲卡拉版。</p> <p>《活動三》ABC Time 1. 使用 Jj、Kk、Ll、Mm 字母卡，帶學生複習大/小寫字母字形、讀音及筆順。 2. 使用 jam、key、lamp、mom 單字卡，請學生跟讀唸出代表字，並透過代表字教學帶入字母發音。 3. 播放 CD，請學生跟唸字母讀音、發音及代表字。</p> <p>《活動四》字母遊戲 1. 全班分數組，每組輪流派一位代表上台遊戲。</p>	
--	---	---	---	---	--

						2. 教師設定遊戲規則：說出聽到的字母的前一個字母，如： T: Mm, [m] S: Ll, [l] 4. 搶答正確的小組得分。可變換遊戲規則為說出聽到的字母的後一個字母，或加入單字，如： T: Kk, [k], key S: Ll, [l], lamp		
第 17 週	1	I love my family	<p>英語領域 1-I-1 能聽辨 26 個字母(Letter names)。 1-I-2 能聽辨 26 個字母的語音(Letter sounds)。 2-I-1 能說出 26 個字母(Letter names)。 ◎2-I-2 能唸出 26 個字母的語音。(Letter sounds)。 3-I-1 能辨識 26 個印刷體大小寫字母。 3-I-2 能辨識 26 個字母相對應的字詞。 4-I-1 能臨摹抄寫 26 個印刷體大小寫字母。 5-I-1 能正確地認讀與聽辨 26 個字母。 ◎5-I-2 在聽讀時，能辨識書本中相對應的字詞。 6-I-1 能專注於教師的說明與演示。 6-I-2 能樂於參與各種課堂練習活動。 7-I-1 學會預習、複習強化學習效果。 7-I-2 能運用情境中的非語言訊息以幫助學習。</p>	<p>英語領域 Aa-I-1 字母名稱。 Aa-I-2 印刷體大小寫字母的辨識及臨摹。 B-I-1 第一學習階段所學的教室用語及日常生活用語的生活溝通。</p> <p>生活領域 D-I-1 自我與他人關係的認識。 D-I-3 聆聽與回應的表現。 E-I4 感謝的表達與服務工作的實踐。</p>	<p>觀察 能參與討論，並運用於實際生活情境中。</p> <p>活動評 1. 能辨識 Jj, Kk, Ll, Mm 字形、讀音、發音與代表字。 2. 能參與活動。</p> <p>口語 1. 能跟著節奏，流暢唸出字母韻文。 2. 能聽辨並說出 Jj, Kk, Ll, Mm 讀音、發音與代表字。</p> <p>紙筆 能完成學習單大/小寫字母辨識及聽力練習。</p>	<p>《活動一》Chant with Me 1. 使用字母卡和單字卡，帶學生複習字母讀音、發音及代表字。 2. 播放 CD，請學生仔細聽韻文並跟唸數次，用手指逐字指，熟悉字母發音與代表字。 3. 播放韻文卡拉，請各組學生跟著唸出韻文。 4. 本單元韻文中所使用的 sight word 為 and，教師可視學生學習需求，適度說明字義並帶唸數次，再請學生圈出韻文中的 sight word。</p> <p>《活動二》Learn with Me 1. 播放動畫或 CD，請學生仔細觀看聆聽故事。 2. 教師依據導讀內容進行 QA 問答，再整理出</p>	<p>觀察評量 活動評量 口語評量 紙筆評量</p>	<p>1. CD 2. CD Player 3. 單字卡 4. 字母卡</p>

			<p>生活領域 2-I-1 以感官和知覺探索生活中的人、事、物，覺察事物及環境的特性。 2-I-3 探索生活中的人、事、物，並體會彼此之間會相互影響。</p>			<p>故事大意。 3. 引導學生尋找並圈出故事圖中代表單字圖示：jam, key, lamp, mom。 4. 教師補充圖中延伸單字：jet, kite, lion, monkey。 5. 引導學生完成頁面下方的小任務：Pat 想打開盒子，但找不到鑰匙，請幫他找出正確鑰匙。</p> <p>《活動三》學習單練習 請學生翻開學習單，完成 A~D 大題的聽力練習。</p>		
第 18 週	1	I love my family	<p>英語領域 1-I-1 能聽辨 26 個字母(Letter names)。 1-I-2 能聽辨 26 個字母的語音(Letter sounds)。 2-I-1 能說出 26 個字母(Letter names)。 ◎2-I-2 能唸出 26 個字母的語音。(Letter sounds)。 3-I-1 能辨識 26 個印刷體大小寫字母。 3-I-2 能辨識 26 個字母相對應的字詞。 4-I-1 能臨摹抄寫 26 個印刷體大小寫字母。 5-I-1 能正確地認讀與聽辨 26 個字母。 ◎5-I-2 在聽讀時，能辨識書本中相對應的字詞。 6-I-1 能專注於教師的說明與演示。 6-I-2 能樂於參與各種課堂練習活</p>	<p>英語領域 Aa-I-1 字母名稱。 Aa-I-2 印刷體大小寫字母的辨識及臨摹。 B-I-1 第一學習階段所學的教室用語及日常生活用語的生活溝通。</p> <p>生活領域 C-I-1 事物特性與現象的探究。</p>	<p>觀察 能參與討論，並運用於實際生活情境中。</p> <p>活動 1. 能透過嘴形觀察正確聽辨並說出大/小寫字母讀音與發音。 2. 能辨識 Jj, Kk, Ll, Mm 字形、讀音、發音與代表字。 3. 能參與活動。 4. 能完成發音小書的練習活動。</p> <p>口語 1. 能流暢朗讀字母韻文。 2. 能聽辨並說出 Jj,</p>	<p>《活動一》Play with Me 1. 請學生兩兩一組進行 Jj、Kk、Ll、Mm 字母發音練習，觀察同學的嘴型是否正確。 2. 依序唸出 Aa~Mm 的字母發音，找出其中兩個發音相同的字母並圈起來。 3. 提醒學生，不同的字母，發音可能是相同的。</p> <p>《活動二》Phonics Fun 發音小書 1. 請學生拿出《Phonics Fun 發音小書》，引導學生依照以下大題順序進行練習。 2. A 大題：跟著 CD 唸</p>	<p>觀察評量 活動評量 口語評量 紙筆評量</p>	<p>1. CD 2. CD Player 3. 發音小書 4. 字母卡 5. 單字卡</p>

		<p>動。</p> <p>7-I-1 學會預習、複習強化學習效果。</p> <p>7-I-2 能運用情境中的非語言訊息以幫助學習。</p> <p>生活領域</p> <p>2-I-1 以感官和知覺探索生活中的人、事、物，覺察事物及環境的特性。</p>		<p>Kk, Ll, Mm 讀音、發音與代表字。</p> <p>紙筆</p> <p>能完成學習單字母描寫</p>	<p>讀，複習字母發音及代表字。</p> <p>3. B 大題：跟著 CD 唸讀，依分解步驟拼讀唸出單字。教師閃示字母卡，請學生依序唸出 , 建立學生聽音辨字和看字讀音的基本概念。頁面附有拼讀動畫的連結 QR Code，教師可於課堂中播放，或請學生回家自行以手機或平板電腦掃描、觀看，</p> <p>4. C 大題：跟著 CD 唸讀，先複習字母韻文，再請學生根據韻文內容，將貼紙貼在正確的格子中。透過貼紙活動，幫助學生理解韻文內容，培養基礎之閱讀能力。</p> <p>《活動三》學習單練習</p> <p>請學生翻開學習單，完成學習單及字母書寫練習。</p>		
第 19 週	1	<p>英語領域</p> <p>1-I-1 能聽辨 26 個字母(Letter names)</p> <p>◎1-I-4 能聽懂簡易的教室用語。</p> <p>◎1-I-5 能聽懂簡易的日常生活用語。</p> <p>2-I-1 能說出 26 個字母(Letter names)</p> <p>◎2-I-4 能使用簡易的教室用語。</p> <p>◎2-I-5 能使用簡易的日常生活用語。</p>	<p>英語領域</p> <p>Aa-I-1 字母名稱。</p> <p>Aa-I-2 印刷體大小寫字母的辨識及臨摹。</p> <p>◎Ac-I-2 簡易的教室用語。</p> <p>◎Ac-I-3 簡易的生活用語。</p> <p>B-I-1 第一學習階段所學的</p>	<p>觀察</p> <p>能參與討論，並運用於實際生活情境中。</p> <p>活動</p> <p>1. 能辨識 Gg~Mm 字形、讀音、發音與代表字。</p> <p>2. 能理解句意、以及其</p>	<p>《活動一》 Listen and Mark O or X</p> <p>1. 請學生依聽力內容，判斷字母發音和圖片上的字母是否相同，相同請畫 O，不同請畫 X。</p> <p>2. 完成後，全班一起訂正答案。</p>	<p>觀察評量</p> <p>活動評量</p> <p>口語評量</p> <p>紙筆評量</p>	<p>1. CD</p> <p>2. CD Player</p> <p>3. 單字卡</p> <p>4. 字母卡</p>

		<p>語。</p> <p>2-II-1 能說出 26 個字母。</p> <p>3-I-1 能辨識 26 個印刷體大小寫字母。</p> <p>3-I-2 能辨識 26 個字母相對應的字詞。</p> <p>4-I-1 能臨摹抄寫 26 個印刷體大小寫字母。</p> <p>5-I-1 能正確地認讀與聽辨 26 個字母。</p> <p>◎5-I-2 在聽讀時，能辨識書本中相對應的字詞。</p> <p>6-I-1 能專注於教師的說明與演示。</p> <p>6-I-2 能樂於參與各種課堂練習活動。</p> <p>7-I-1 學會預習、複習強化學習效果。</p> <p>7-I-2 能運用情境中的非語言訊息以幫助學習。</p> <p>生活領域</p> <p>2-I-3 探索生活中的人、事、物，並體會彼此之間會相互影響。</p>	<p>教室用語及日常生活用語的生活溝通。</p> <p>生活領域</p> <p>C-I-1 事物特性與現象的探究。</p> <p>D-I-3 聆聽與回應的表現。</p>	<p>運用情境說出生活用語。</p> <p>3. 能參與活動。</p> <p>口語</p> <p>1. 能聽辨並說出 Gg~Mm 讀音、發音與代表字。</p> <p>2. 能說出對應的生活用語。</p> <p>紙筆</p> <p>能完成學習單大/小寫字母辨識、聽力練習及學習單。</p>	<p>《活動二》Stick, Play and Say</p> <p>1. 請學生說一說圖中人物在做什麼？他們手上拿的是什麼？為什麼大家身上的衣服和平常不一樣？再請學生們發表他們家在中國新年 (Chinese New Year) 會有哪些活動？吃什麼食物？象徵著什麼意義？(吃團圓飯、大掃除；魚-年年有餘、年糕-步步高升、水餃-招財進寶、橘子-大吉大利)</p> <p>2. 搭配字母卡，教師帶唸 Gg~Mm 字母及代表字。</p> <p>3. 請學生將貼紙貼在正確的格子中，全班再一起訂正答案。</p>		
第 20 週	1	<p>英語領域</p> <p>1-I-1 能聽辨 26 個字母(Letter names)</p> <p>◎1-I-4 能聽懂簡易的教室用語。</p> <p>◎1-I-5 能聽懂簡易的日常生活用語。</p> <p>2-I-1 能說出 26 個字母(Letter names)</p> <p>◎2-I-4 能使用簡易的教室用語。</p> <p>◎2-I-5 能使用簡易的日常生活用語。</p> <p>2-II-1 能說出 26 個字母。</p> <p>3-I-1 能辨識 26 個印刷體大小寫字母。</p> <p>3-I-2 能辨識 26 個字母相對應的字詞。</p>	<p>英語領域</p> <p>Aa-I-1 字母名稱。</p> <p>Aa-I-2 印刷體大小寫字母的辨識及臨摹。</p> <p>B-I-1 第一學習階段所學的教室用語及日常生活用語的生活溝通。</p> <p>生活領域</p> <p>C-I-1 事物特性與現象的探究。</p> <p>D-I-3 聆聽與回應的表現。</p>	<p>觀察</p> <p>能參與討論，並運用於實際生活情境中。</p> <p>活動</p> <p>1. 能辨識 Aa~Mm 字形、讀音、發音與代表字。</p> <p>2. 能理解句意、以及其運用情境說出生活用語。</p> <p>3. 能參與活動。</p> <p>口語</p>	<p>《活動一》Fun Project</p> <p>1. 請學生先觀察圖片，描述情境，思考碰到陌生人及迷路時要如何應對？</p> <p>2. 請學生將想法記錄下來，再請學生上台分享或分組討論。</p> <p>2. 練習圖片中的日常生活用語：This is for you.。</p> <p>《活動二》學習單練習</p> <p>請學生翻開學習單，完成 A、B、C 大題的聽力</p>	<p>觀察評量</p> <p>活動評量</p> <p>口語評量</p> <p>紙筆評量</p>	<p>1. CD</p> <p>2. CD Player</p> <p>3. 單字卡</p> <p>4. 字母卡</p>

		<p>4-I-1 能臨摹抄寫 26 個印刷體大小寫字母。</p> <p>5-I-1 能正確地認讀與聽辨 26 個字母。</p> <p>◎5-I-2 在聽讀時，能辨識書本中相對應的字詞。</p> <p>6-I-1 能專注於教師的說明與演示。</p> <p>6-I-2 能樂於參與各種課堂練習活動。</p> <p>7-I-1 學會預習、複習強化學習效果。</p> <p>7-I-2 能運用情境中的非語言訊息以幫助學習。</p> <p>生活領域</p> <p>2-I-3 探索生活中的人、事、物，並體會彼此之間會相互影響。</p>		<p>1. 能聽辨並說出 Aa~Mm 讀音、發音與代表字。</p> <p>2. 能說出對應的生活用語。</p> <p>紙筆</p> <p>能完成學習單大/小寫字母書寫</p>	練習、學習單及字母書寫練習。			
第 21 週	1	I love my family	<p>英語領域</p> <p>1-I-1 能聽辨 26 個字母(Letter names)</p> <p>◎1-I-4 能聽懂簡易的教室用語。</p> <p>◎1-I-5 能聽懂簡易的日常生活用語。</p> <p>2-I-1 能說出 26 個字母(Letter names)</p> <p>◎2-I-4 能使用簡易的教室用語。</p> <p>◎2-I-5 能使用簡易的日常生活用語。</p> <p>2-II-1 能說出 26 個字母。</p> <p>3-I-1 能辨識 26 個印刷體大小寫字母。</p> <p>3-I-2 能辨識 26 個字母相對應的字詞。</p> <p>4-I-1 能臨摹抄寫 26 個印刷體大小寫字母。</p> <p>5-I-1 能正確地認讀與聽辨 26 個字母。</p> <p>◎5-I-2 在聽讀時，能辨識書本中相對應的字詞。</p> <p>6-I-1 能專注於教師的說明與演</p>	<p>英語領域</p> <p>Aa-I-1 字母名稱。</p> <p>Aa-I-2 印刷體大小寫字母的辨識及臨摹。</p> <p>B-I-1 第一學習階段所學的教室用語及日常生活用語的生活溝通。</p> <p>生活領域</p> <p>C-I-1 事物特性與現象的探究。</p> <p>D-I-3 聆聽與回應的表現。</p>	<p>觀察</p> <p>能參與討論，並運用於實際生活情境中。</p> <p>活動</p> <p>1. 能辨識 Aa~Mm 字形、讀音、發音與代表字。</p> <p>2. 能理解句意、以及其運用情境說出生活用語。</p> <p>3. 能參與活動。</p> <p>口語</p> <p>1. 能聽辨並說出 Aa~Mm 讀音、發音與代表字。</p> <p>2. 能說出對應的生活用語。</p> <p>紙筆</p>	<p>《活動一》 Look and Say</p> <p>1. 搭配字母卡，教師帶唸 Aa-Mm 字母讀音、發音及代表字。</p> <p>2. 請學生翻開 A 大題，教師任意唸一字母或代表字，學生須將手指放在頁面該格字母內，依此步驟將五根手指都放在指定格子內。</p> <p>3. 練習數次後，請學生兩人一組，輪流出題進行手指轉轉樂活動。</p> <p>《活動二》 Listen and Say</p> <p>1. 教師複習本單元生活用語</p> <p>2. 請學生翻開 B 大題，教師說明圖意，引導學生理解圖片內容，鼓勵學生回答問題，並補充說明國家名稱及相</p>	<p>觀察評量</p> <p>活動評量</p> <p>口語評量。</p> <p>紙筆評量</p>	<p>1. CD</p> <p>2. CD Player</p> <p>3. 單字卡</p> <p>4. 字母卡</p>

		<p>示。</p> <p>6-I-2 能樂於參與各種課堂練習活動。</p> <p>7-I-1 學會預習、複習強化學習效果。</p> <p>7-I-2 能運用情境中的非語言訊息以幫助學習。</p> <p>生活領域</p> <p>2-I-3 探索生活中的人、事、物，並體會彼此之間會相互影響。</p>		<p>能完成學習單大/小寫字母書寫</p>	<p>關文化背景。</p> <p>3. 播放 CD，請學生看圖聽對話內容。</p> <p>4. 請學生兩兩一組，仿照內容，輪流上台進行對話。</p> <p>《活動三》Fun Project</p> <p>1. 請學生翻開 C 大題，依照字母標示，貼上對應的貼紙，完成美麗的 101 大樓。</p> <p>2. 可與學生討論以下延伸問題：你有去過 101 大樓嗎？101 大樓會於何時施放煙火？</p>	
--	--	---	--	-----------------------	---	--

彰化縣西港國民小學 112 學年度第二學期二年級「生活英語」彈性學習課程

課程名稱	生活英語	實施年級 (班級組別)	2 年級	教學節數	本學期共(20)節
彈性學習課程類別	<p>1. <input checked="" type="checkbox"/> 統整性(主題、專題、議題)探究課程</p> <p>2. <input type="checkbox"/> 社團活動與技藝課程(<input type="checkbox"/>社團活動<input type="checkbox"/>技藝課程)</p> <p>3. <input type="checkbox"/> 其他類課程</p> <p><input type="checkbox"/>本土語文/新住民語文<input type="checkbox"/>服務學習<input type="checkbox"/>戶外教育<input type="checkbox"/>班際或校際交流<input type="checkbox"/>自治活動<input type="checkbox"/>班級輔導<input type="checkbox"/>學生自主學習<input type="checkbox"/>領域補救教學</p>				
呼應學校背景、課程願景及特色發展	<p>本校地處偏鄉，面對瞬息萬變的社會，學校希冀能以學生為學習主體，透過此課程帶給學生受用於一生之學習態度與技能，透過適性教育及多元學習，豐富學生接觸不同語言的機會，使學生樂於積極主動的學習，成為具有社會適應力與應變力的終身學習者。</p>				
核心素養	<p><input checked="" type="checkbox"/> A1身心素質與自我精進</p> <p><input checked="" type="checkbox"/> A2系統思考與解決問題</p> <p><input checked="" type="checkbox"/> B1符號運用與溝通表達</p> <p><input checked="" type="checkbox"/> C2人際關係與團隊合作</p> <p><input checked="" type="checkbox"/> C3 多元文化與國際理解</p>				
課程目標	<p>(1)透過校訂彈性學習課程結合生活課程以及數學領域，進行跨領域課程統整，於課程中除培養閱讀素養，更進而協助學生於潛移默化中熟悉英語文。</p> <p>(2)培養英語文聽、說、讀、寫的能力，應用於日常生活溝通。</p> <p>(3)提升學習英語文的興趣並涵育積極的學習態度，主動涉獵各領域知識。</p> <p>(4)建構有效的英語文學習方法，強化自學能力，奠定終身學習之基礎。</p> <p>(5)尊重與悅納多元文化，培養國際視野與全球永續發展的世界觀。</p>				

(6)培養以英語文進行邏輯思考、分析、整合與創新的能力。

配合融入之領域或議題

國語文 英語文 本土語
數學 社會 自然科學 藝術 綜合活動
健康與體育 生活課程 科技

性別平等教育 人權教育 環境教育 海洋教育 品德教育
生命教育 法治教育 科技教育 資訊教育 能源教育
安全教育 防災教育 閱讀素養 多元文化教育
生涯規劃教育 家庭教育 原住民族教育 戶外教育 國際教育

課程架構

教學進度	節數	教學單元名稱	學習表現 (校訂或相關領域)	學習內容(校訂)	學習目標	學習活動	評量方式	自編自選教材/學習單
第1週	1	Make friends with books	<p>英語領域</p> <p>1-I-1 能聽辨 26 個字母(Letter names)。</p> <p>◎1-I-3 能聽辨課堂中所學的字詞。</p> <p>2-I-1 能說出 26 個字母(Letter names)。</p> <p>3-I-1 能辨識 26 個印刷體大小寫字母。</p> <p>3-I-2 能辨識 26 個字母相對應的字詞。</p> <p>4-I-1 能臨摹抄寫 26 個印刷體大小寫字母。</p> <p>6-I-1 能專注於教師的說明與演示。</p> <p>6-I-2 能樂於參與各種課堂練習活動。</p> <p>7-I-1 學會預習、複習強化學習效果。</p> <p>7-I-2 能運用情境中的非語言訊息以幫助學習。</p> <p>9-I-1 能夠將 26 個字母相對應的字詞作簡易歸類。</p> <p>數學領域</p>	<p>英語領域</p> <p>Aa-I-1 字母名稱。</p> <p>◎Ac-I-1 26 個字母的相對應字詞。</p> <p>Aa-I-2 印刷體大小寫字母的辨識及臨摹。</p> <p>◎Ac-I-2 簡易的教室用語。</p> <p>數學領域</p> <p>N-1-1 一百以內的數。</p>	<p>*</p> <p>1. 能知道教師名字。</p> <p>2. 能理解教師指令並做出回應動作。</p> <p>2. 能知道教材角色。</p> <p>*</p> <p>1. 能使用簡單的生活用語。</p> <p>2. 能參與活動。</p> <p>*</p> <p>1. 能說出英文數字 1-15。</p> <p>2 能說出生活用語。</p>	<p>《活動一》自我介紹</p> <p>1. 教師自我介紹並點名認識學生。</p> <p>2. 利用姓名立牌，請學生寫上自己的班級、座號、英文名(可請教師協助)，完成後將名牌放在桌上。</p> <p>《活動二》認識 Fun World</p> <p>1. 教師播放 CD，帶領學生認識教材角色。</p> <p>2. 教師帶唸主題曲的歌詞，並演示動作，學生跟著做動作。</p> <p>3. 教師播放歌謠及律動影片，學生跟唱並律動。</p> <p>《活動三》比大小</p> <p>1. 播放 CD，介紹並帶唸英語數字 1-15，學生跟唸。</p> <p>2. 將全班分成數組，每組各派一代表至台前，請學生各抽一張 1~15 的數字卡，教師設定比大或比小，拿到最大或最</p>	<p>觀察評量</p> <p>1. 能知道教師名字。</p> <p>2. 能理解教師指令並做出回應動作。</p> <p>2. 能知道教材角色。</p> <p>活動評量</p> <p>1. 能使用簡單的生活用語。</p> <p>2. 能參與活動。</p> <p>口語評量</p> <p>1. 能說出英文數字 1-15。</p> <p>2 能說出生活用語。</p>	<p>1. CD</p> <p>2. CD Player</p> <p>3. 字母卡</p>

			n-I-1 理解一千以內數的位值結構，據以做為四則運算之基礎。			小的數字卡者獲勝。 3. 進行數回合，最後統計各組積分。		
						<p>《活動四》生活用語</p> <p>1. 為了建立班級規矩，利用生活用語設計活動，請學生跟著邊聽指令邊做出相對應的動作。</p> <p>2. 教師可搭配 Teacher Says 的活動增加趣味。</p>		
第 2 週	1	Make friends with books	<p>英語領域</p> <p>◎1-I-4 能聽懂簡易的教室用語。</p> <p>◎1-I-5 能聽懂簡易的日常生活用語。</p> <p>◎2-I-4 能使用簡易的教室用語。</p> <p>◎2-I-5 能使用簡易的日常生活用語。</p> <p>3-I-1 能辨識 26 個印刷體大小寫字母。</p> <p>6-I-1 能專注於教師的說明與演示。</p> <p>6-I-2 能樂於參與各種課堂練習活動。</p> <p>7-I-1 學會預習、複習強化學習效果。</p> <p>7-I-2 能運用情境中的非語言訊息以幫助學習。</p> <p>生活領域</p> <p>2-I-3 探索生活中的人、事、物，並體會彼此之間會相互影響。</p> <p>6-I-3 覺察生活中的規範與禮儀，探究其意義，並願意遵守。</p>	<p>英語領域</p> <p>Aa-I-1 字母名稱。</p> <p>Aa-I-2 印刷體大小寫字母的辨識及臨摹。</p> <p>◎Ac-I-2 簡易的教室用語。</p> <p>◎Ac-I-3 簡易的生活用語。</p> <p>B-I-1 第一學習階段所學的教室用語及日常生活用語的生活溝通。</p> <p>◎C-II-1 國內（外）招呼方式。</p> <p>生活領域</p> <p>C-I-1 事物特性與現象的探究。</p> <p>E-I-2 生活規範的實踐。</p> <p>D-I-3 聆聽與回應的表現。</p>	<p>*</p> <p>能參與討論，並運用於實際生活情境中。</p> <p>*</p> <p>1. 能圈出正確的大/小寫字母 Nn, Oo, Pp。</p> <p>2. 能辨識 Nn, Oo, Pp 字形與讀音。</p> <p>3. 能參與活動。</p> <p>*</p> <p>能說出本單元生活用語。</p>	<p>《活動一》故事導讀</p> <p>1. 播放動畫或 CD，請學生仔細觀看聆聽故事導讀</p> <p>2. 教師依據導讀內容進行 QA 問答，再依據問答內容整理出故事大意，並複習故事角色。</p> <p>3. 引導學生尋找並圈出圖中的大/小寫字母，再使用字母卡帶全班複習字母形與讀音。</p> <p>4. 可與學生討論以下延伸問題：最常去哪一個書店？是否參加過書店舉辦的活動？</p> <p>《活動二》故事時間</p> <p>1. 播放動畫或 CD，請學生仔細觀看聆聽故事。</p> <p>2. 請全班分組進行角色扮演，練習故事中的生活用語：Nice to meet you.、Nice to meet you, too.。</p> <p>3. 可與學生討論以下延伸問題：在書店應遵守哪些注意事項？(勿大聲喧嘩、勿隨意觸摸商品) 會如何和初次見面的人打招呼？</p>	<p>觀察評量</p> <p>能參與討論，並運用於實際生活情境中。</p> <p>活動評量</p> <p>1. 能圈出正確的大/小寫字母 Nn, Oo, Pp。</p> <p>2. 能辨識 Nn, Oo, Pp 字形與讀音。</p> <p>3. 能參與活動。</p> <p>口語評量</p> <p>能說出本單元生活用語。</p>	<p>1. CD</p> <p>2. CD Player</p> <p>3. 單字卡</p> <p>4. 字母卡</p>

第 3 週	1	Make friends with books	<p>英語領域 ◎1-I-4 能聽懂簡易的教室用語。 ◎1-I-5 能聽懂簡易的日常生活用語。 ◎2-I-4 能使用簡易的教室用語。 ◎2-I-5 能使用簡易的日常生活用語。 3-I-1 能辨識 26 個印刷體大小寫字母。 4-I-1 能臨摹抄寫 26 個印刷體大小寫字母。 6-I-1 能專注於教師的說明與演示。 6-I-2 能樂於參與各種課堂練習活動。 7-I-1 學會預習、複習強化學習效果。 7-I-2 能運用情境中的非語言訊息以幫助學習。</p> <p>生活領域 2-I-3 探索生活中的人、事、物，並體會彼此之間會相互影響。 6-I-3 覺察生活中的規範與禮儀，探究其意義，並願意遵守。</p>	<p>英語領域 Aa-I-1 字母名稱。 Aa-I-2 印刷體大小寫字母的辨識及臨摹。 ◎Ac-I-2 簡易的教室用語。 ◎Ac-I-3 簡易的生活用語。 B-I-1 第一學習階段所學的教室用語及日常生活用語的生活溝通。 ◎C-II-1 國內（外）招呼方式。</p> <p>生活領域 C-I-1 事物特性與現象的探究。 E-I-2 生活規範的實踐。 D-I-3 聆聽與回應的表現。</p>	<p>* 1. 能知道教師名字。 2. 能理解教師指令並做出回應動作。 2. 能知道教材角色。</p> <p>* 1. 能使用簡單的生活用語。 2. 能參與活動。</p> <p>* 1. 能說出英文數字 1-15。 2 能說出生活用語。</p>	<p>《活動三》 Look and Say 1. 請學生觀察 Look and Say 圖片並描述情境，思考該如何回應。 2. 引導學生說出本單元生活用語： Nice to meet you, too.。</p> <p>《活動一》 Welcome to New Zealand! 1. 引導學生觀察歌曲背景，猜測國家名、景點及相關特色。 2. 搭配地圖、動畫或影片介紹紐西蘭及毛利人打招呼方式。 3. 請學生兩兩一組進行角色扮演，練習對話。</p> <p>《活動二》 Let's Sing 1. 播放歌詞朗讀，引導學生聽歌詞，並練習用手指字跟讀。 2. 播放歌曲教唱，請學生先聽一遍歌曲，再跟唱。 3. 播放律動影片，請學生邊唱邊跟著做動作，以 TPR 幫助學生熟悉歌曲。 4. 請學生挑戰歌曲卡拉版。</p> <p>《活動三》 ABC Time 1. 使用 Nn、Oo、Pp 字母卡，帶學生複習大/小寫字母字形、讀音及筆順。 2. 使用 nose、octopus、pencil 單字卡，請學生跟讀唸出代表字，並透過代表字教學帶入字母發音。 3. 播放 CD，請學生跟唸字母讀音、發音及代表字。</p>	<p>觀察評量 1. 能知道教師名字。 2. 能理解教師指令並做出回應動作。 2. 能知道教材角色。</p> <p>活動評量 1. 能使用簡單的生活用語。 2. 能參與活動。</p> <p>口語評量 1. 能說出英文數字 1-15。 2 能說出生活用語。</p>	1. CD 2. CD Player 3. 單字卡 4. 字母卡

						<p>《活動四》字母遊戲</p> <ol style="list-style-type: none"> 1. 教師將字卡背面朝上貼在黑板上。每組輪流派兩位代表上台遊戲。 2. 教師出題，唸一個字母，如：p。兩位代表必須各選一張卡片翻開，再翻開卡片前，請學生先對卡片說：Magic!，對卡片施魔法。 3. 若翻到與教師所說字母相符的圖卡，則該組得分，若圖卡不相符，則換下一組遊戲。 		
第4週	1	Make friends with books	<p>英語領域</p> <p>1-I-1 能聽辨 26 個字母(Letter names)。</p> <p>1-I-2 能聽辨 26 個字母的語音(Letter sounds)。</p> <p>2-I-1 能說出 26 個字母(Letter names)。</p> <p>◎2-I-2 能唸出 26 個字母的語音。(Letter sounds)。</p> <p>3-I-1 能辨識 26 個印刷體大小寫字母。</p> <p>3-I-2 能辨識 26 個字母相對應的字詞。</p> <p>4-I-1 能臨摹抄寫 26 個印刷體大小寫字母。</p> <p>5-I-1 能正確地認讀與聽辨 26 個字母。</p> <p>◎5-I-2 在聽讀時，能辨識書本中相對應的字詞。</p> <p>6-I-1 能專注於教師的說明與演示。</p> <p>6-I-2 能樂於參與各種課堂練習活動。</p> <p>7-I-1 學會預習、複習強化學習效果。</p> <p>7-I-2 能運用情境中的非語言訊息以</p>	<p>英語領域</p> <p>Aa-I-1 字母名稱。</p> <p>Aa-I-2 印刷體大小寫字母的辨識及臨摹。</p> <p>B-I-1 第一學習階段所學的教室用語及日常生活用語的生活溝通。</p> <p>生活領域</p> <p>C-I-1 事物特性與現象的探究。</p>	<p>*</p> <p>能參與討論，並運用於實際生活情境中。</p> <p>*</p> <ol style="list-style-type: none"> 1. 能圈出正確的大/小寫字母 Nn, Oo, Pp。 2. 能辨識 Nn, Oo, Pp 字形與讀音。 3. 能參與活動。 <p>*</p> <p>能說出本單元生活用語。</p>	<p>《活動一》Chant with Me</p> <ol style="list-style-type: none"> 1. 使用字母卡和單字卡，帶學生複習字母讀音、發音及代表字。 2. 播放 CD，請學生仔細聽韻文並跟唸數次，用手指逐字指，熟悉字母發音與代表字。 3. 播放韻文卡拉，請各組學生跟著唸出韻文。 4. 本單元韻文中所使用的 sight words 為 on，教師可視學生學習需求，適度說明字義並帶唸數次，再請學生圈出韻文中的 sight words。 <p>《活動二》Learn with Me</p> <ol style="list-style-type: none"> 1. 播放動畫或 CD，請學生仔細觀看聆聽故事。 2. 教師依據導讀內容進行 QA 問答，再整理出故事大意。 3. 引導學生尋找並圈出故事圖中代表單字圖示：nose, octopus, pencil。 	<p>觀察評量</p> <p>能參與討論，並運用於實際生活情境中。</p> <p>活動評量</p> <ol style="list-style-type: none"> 1. 能圈出正確的大/小寫字母 Nn, Oo, Pp。 2. 能辨識 Nn, Oo, Pp 字形與讀音。 3. 能參與活動。 <p>口語評量</p> <p>能說出本單元生活用語。</p>	<ol style="list-style-type: none"> 1. CD 2. CD Player 3. 發音小書 4. 字母卡 5. 單字卡

			幫助學習。 生活領域 2-I-3 探索生活中的人、事、物，並體會彼此之間會相互影響。			4. 教師補充圖中延伸單字：net, ox, pig。 5. 引導學生完成頁面下方的小任務：幫小木偶找到他的鼻子。 《活動三》學習單練習 請學生翻開學習單，完成 A~D 大題的聽力練習。		
第 5 週	1	Make friends with books	英語領域 1-I-1 能聽辨 26 個字母(Letter names)。 1-I-2 能聽辨 26 個字母的語音(Letter sounds)。 2-I-1 能說出 26 個字母(Letter names)。 ◎2-I-2 能唸出 26 個字母的語音。(Letter sounds)。 3-I-1 能辨識 26 個印刷體大小寫字母。 3-I-2 能辨識 26 個字母相對應的字詞。 4-I-1 能臨摹抄寫 26 個印刷體大小寫字母。 5-I-1 能正確地認讀與聽辨 26 個字母。 ◎5-I-2 在聽讀時，能辨識書本中相對應的字詞。 6-I-1 能專注於教師的說明與演示。 6-I-2 能樂於參與各種課堂練習活動。 7-I-1 學會預習、複習強化學習效果。 7-I-2 能運用情境中的非語言訊息以幫助學習。 生活領域 2-I-1 以感官和知覺探索生活中的人、事、物，覺察事物及環境的特	英語領域 Aa-I-1 字母名稱。 Aa-I-2 印刷體大小寫字母的辨識及臨摹。 B-I-1 第一學習階段所學的教室用語及日常生活用語的生活溝通。 生活領域 C-I-1 事物特性與現象的探究。	* 能參與討論，並運用於實際生活情境中。 * 1. 能辨識 Nn, Oo, Pp 字形、讀音、發音與代表字。 2. 能參與活動。 * 1. 能說出本單元生活用語。 2. 能吟唱歌曲並聽懂歌曲主要內容。 3. 能聽辨並說出 Nn, Oo, Pp 讀音、發音與代表字。 * 能書寫大小寫字母 Nn, Oo, Pp。	《活動一》Play with Me 1. 帶學生認識封面資訊，介紹書名和作者。 2. 請學生觀察圖片，將書名圈起來。 3. 可與學生討論，書封上還有哪些資訊？ 《活動二》Phonics Fun 發音小書 1. 請學生拿出《Phonics Fun 發音小書》，引導學生依照以下大題順序進行練習。 2. A 大題：跟著 CD 唸讀，複習字母發音及代表字。 3. B 大題：跟著 CD 唸讀，依分解步驟拼讀唸出單字。教師閃示字母卡，請學生依序唸出  ，建立學生聽音辨字和看字讀音的基本概念。頁面附有拼讀動畫的連結 QR Code，教師可於課堂中播放，或請學生回家自行以手機或平板電腦掃描、觀看。 4. C 大題：跟著 CD 唸讀，先複習字母韻文，再請學生根據韻文內容，將貼紙貼在正確的	觀察評量 能參與討論，並運用於實際生活情境中。 活動評量 1. 能辨識 Nn, Oo, Pp 字形、讀音、發音與代表字。 2. 能參與活動。 口語評量 1. 能說出本單元生活用語。 2. 能吟唱歌曲並聽懂歌曲主要內容。 3. 能聽辨並說出 Nn, Oo, Pp 讀音、發音與代表字。 紙筆評量 能書寫大小寫	1. CD 2. CD Player 3. 字母卡

			性。			格子中。透過貼紙活動，幫助學生理解韻文內容，培養基礎之閱讀能力。 《活動三》學習單練習 請學生翻開學習單，完成學習單及字母書寫練習。	字母 Nn, Oo, Pp。	
第 6 週	1	Good manners in public	<p>英語領域 ◎1-I-4 能聽懂簡易的教室用語。 ◎1-I-5 能聽懂簡易的日常生活用語。 ◎2-I-4 能使用簡易的教室用語。 ◎2-I-5 能使用簡易的日常生活用語。 3-I-1 能辨識 26 個印刷體大小寫字母。 6-I-1 能專注於教師的說明與演示。 6-I-2 能樂於參與各種課堂練習活動。 7-I-1 學會預習、複習強化學習效果。 7-I-2 能運用情境中的非語言訊息以幫助學習。</p> <p>生活領域 1-I-4 珍視自己並學習照顧自己的方法，且能適切、安全的行動。 6-I-3 覺察生活中的規範與禮儀，探究其意義，並願意遵守。</p>	<p>英語領域 Aa-I-1 字母名稱。 Aa-I-2 印刷體大小寫字母的辨識及臨摹。 ◎Ac-I-2 簡易的教室用語。 ◎Ac-I-3 簡易的生活用語。 B-I-1 第一學習階段所學的教室用語及日常生活用語的生活溝通。</p> <p>生活領域 E-I-1 生活習慣的養成。 E-I-2 生活規範的實踐。 E-I-3 自我行為的檢視與調整。</p>	<p>* 能參與討論，並運用於實際生活情境中。</p> <p>* 1. 能辨識 Nn, Oo, Pp 字形、讀音、發音與代表字。 2. 能參與活動。</p> <p>* 1. 能跟著節奏，流暢唸出字母韻文。 2. 能聽辨並說出 Nn, Oo, Pp 讀音、發音與代表字。</p> <p>* 能完成學習單大/小寫字母辨識及聽力練習。</p>	<p>《活動一》故事導讀 1. 播放動畫或 CD，請學生仔細觀看聆聽故事導讀 2. 教師依據導讀內容進行 QA 問答，再依據問答內容整理出故事大意，並複習故事角色。 3. 引導學生尋找並圈出圖中的大/小寫字母，再使用字母卡帶全班複習字母形與讀音。 4. 可與學生討論以下延伸問題：曾經去過哪些博物館？在博物館要遵守哪些規定？</p> <p>《活動二》故事時間 1. 播放動畫或 CD，請學生仔細觀看聆聽故事。 2. 請全班分組進行角色扮演，練習故事中的生活用語：Have a nice day.、You, too.。 3. 可與學生討論以下延伸問題：在博物館可以看到哪些標誌？除了博物館之外，還有什麼場所也要保持安靜？</p> <p>《活動三》Look and Say 1. 請學生觀察 Look and Say 圖片並描述情境，思考該如何回應。</p>	<p>觀察評量 能參與討論，並運用於實際生活情境中。</p> <p>活動評量 1. 能辨識 Nn, Oo, Pp 字形、讀音、發音與代表字。 2. 能參與活動。</p> <p>口語評量 1. 能跟著節奏，流暢唸出字母韻文。 2. 能聽辨並說出 Nn, Oo, Pp 讀音、發音與代表字。</p> <p>紙筆評量 能完成學習單大/小寫字母辨識及聽力練習。</p>	<p>1. CD 2. CD Player 3. 單字卡 4. 字母卡</p>

						2. 引導學生說出本單元生活用語：Have a nice day、You, too。		
第 7 週	1	Good manners in public	<p>英語領域 ◎1-I-4 能聽懂簡易的教室用語。 ◎1-I-5 能聽懂簡易的日常生活用語。 ◎2-I-4 能使用簡易的教室用語。 ◎2-I-5 能使用簡易的日常生活用語。 3-I-1 能辨識 26 個印刷體大小寫字母。 4-I-1 能臨摹抄寫 26 個印刷體大小寫字母。 6-I-1 能專注於教師的說明與演示。 6-I-2 能樂於參與各種課堂練習活動。 7-I-1 學會預習、複習強化學習效果。 7-I-2 能運用情境中的非語言訊息以幫助學習。</p> <p>生活領域 1-I-4 珍視自己並學習照顧自己的方法，且能適切、安全的行動。 6-I-3 覺察生活中的規範與禮儀，探究其意義，並願意遵守。</p>	<p>英語領域 Aa-I-1 字母名稱。 Aa-I-2 印刷體大小寫字母的辨識及臨摹。 ◎Ac-I-2 簡易的教室用語。 ◎Ac-I-3 簡易的生活用語。 B-I-1 第一學習階段所學的教室用語及日常生活用語的生活溝通。</p> <p>生活領域 E-I-1 生活習慣的養成。 E-I-2 生活規範的實踐。 E-I-3 自我行為的檢視與調整。</p>	<p>* 能參與討論，並運用於實際生活情境中。</p> <p>* 1. 能透過嘴形觀察正確聽辯並說出大/小寫字母讀音與發音。 2. 能辨識 Nn, Oo, Pp 字形、讀音、發音與代表字。 3. 能參與活動。 4. 能完成發音小書的練習活動。</p> <p>* 能完成學習單字母描寫。</p>	<p>《活動一》Welcome to the UK! 1. 引導學生觀察歌曲背景，猜測國家名、景點及相關特色。 2. 搭配地圖、動畫或影片介紹英國。 3. 請學生兩兩一組進行角色扮演，練習對話。</p> <p>《活動二》Let's Sing 1. 播放歌詞朗讀，引導學生聽歌詞，並練習用手指字跟讀。 2. 播放歌曲教唱，請學生先聽一遍歌曲，再跟唱。 3. 播放律動影片，請學生邊唱邊跟著做動作，以 TPR 幫助學生熟悉歌曲。 4. 請學生挑戰歌曲卡拉版。</p> <p>《活動三》ABC Time 1. 使用 Qq、Rr、Ss 字母卡，帶學生複習大/小寫字母字形、讀音及筆順。 2. 使用 queen、rabbit、snake 單字卡，請學生跟讀唸出代表字，並透過代表字教學帶入字母發音。 3. 播放 CD，請學生跟唸字母讀音、發音及代表字。</p> <p>《活動四》字母遊戲 1. 教師將字母卡張貼在黑板上，並將單字卡混合疊成一疊放在講台桌上。</p>	<p>觀察評量 能參與討論，並運用於實際生活情境中。</p> <p>活動評量 1. 能透過嘴形觀察正確聽辯並說出大/小寫字母讀音與發音。 2. 能辨識 Nn, Oo, Pp 字形、讀音、發音與代表字。 3. 能參與活動。 4. 能完成發音小書的練習活動。</p> <p>口語評量 1. 能流暢朗讀字母韻文。 2. 能聽辨並說出 Nn, Oo, Pp 讀音、發音與代表字。</p> <p>紙筆評量 能完成學習單字母描寫。</p>	1. CD 2. CD Player 3. 單字卡 4. 字母卡

						2. 每次輪一組派兩位代表上台遊戲。教師計時，一人翻單字卡並說出單字，另一人則將相對應的字母卡從黑板上取下，如：學生 A：snake，學生 B 將字母卡 S、s 從黑板上拿下，直到取下黑板上所有的字母卡。		
第 8 週	1	Good manners in public	<p>英語領域 1-I-1 能聽辨 26 個字母(Letter names)。 1-I-2 能聽辨 26 個字母的語音(Letter sounds)。 2-I-1 能說出 26 個字母(Letter names)。 ◎2-I-2 能唸出 26 個字母的語音。(Letter sounds)。 3-I-1 能辨識 26 個印刷體大小寫字母。 3-I-2 能辨識 26 個字母相對應的字詞。 4-I-1 能臨摹抄寫 26 個印刷體大小寫字母。 5-I-1 能正確地認讀與聽辨 26 個字母。 ◎5-I-2 在聽讀時，能辨識書本中相對應的字詞。 6-I-1 能專注於教師的說明與演示。 6-I-2 能樂於參與各種課堂練習活動。 7-I-1 學會預習、複習強化學習效果。 7-I-2 能運用情境中的非語言訊息以幫助學習。</p> <p>生活領域 2-I-3 探索生活中的人、事、物，並體會彼此之間會相互影響。</p> <p>數學領域 n-I-1 理解一千以內數的位值結構，</p>	<p>英語領域 Aa-I-1 字母名稱。 Aa-I-2 印刷體大小寫字母的辨識及臨摹。 B-I-1 第一學習階段所學的教室用語及日常生活用語的生活溝通。</p> <p>生活領域 C-I-1 事物特性與現象的探究。</p> <p>數學領域 N-1-1 一百以內的數。</p>	<p>* 能參與討論，並運用於實際生活情境中。</p> <p>* 1. 能圈出正確的大/小寫字母 Qq, Rr, Ss。 2. 能辨識 Qq, Rr, Ss 字形與讀音。 3. 能參與活動。</p> <p>* 能說出本單元生活用語。</p>	<p>《活動一》 Chant with Me</p> <ol style="list-style-type: none"> 1. 使用字母卡和單字卡，帶學生複習字母讀音、發音及代表字。 2. 播放 CD，請學生仔細聽韻文並跟唸數次，用手指逐字指，熟悉字母發音與代表字。 3. 播放韻文卡拉，請各組學生跟著唸出韻文。 4. 本單元韻文中所使用的 sight words 為 is 和 with，教師可視學生學習需求，適度說明字義並帶唸數次，再請學生圈出韻文中的 sight words。 <p>《活動二》 Learn with Me</p> <ol style="list-style-type: none"> 1. 播放動畫或 CD，請學生仔細觀看聆聽故事。 2. 教師依據導讀內容進行 QA 問答，再整理出故事大意。 3. 引導學生尋找並圈出故事圖中代表單字圖示：queen, rabbit, snake。 4. 教師補充圖中延伸單字：quilt, red, sun。 5. 引導學生完成頁面下方的小任務：數一數圖片中的兔子和蛇各有幾隻？哪個比較多。 	<p>觀察評量 能參與討論，並運用於實際生活情境中。</p> <p>活動評量 1. 能圈出正確的大/小寫字母 Qq, Rr, Ss。 2. 能辨識 Qq, Rr, Ss 字形與讀音。 3. 能參與活動。</p> <p>口語評量 能說出本單元生活用語。</p>	<ol style="list-style-type: none"> 1. CD 2. CD Player 3. 發音小書 4. 字母卡 5. 單字卡

			據以做為四則運算之基礎。			《活動三》學習單練習 請學生翻開學習單，完成 A~D 大題的聽力練習。		
第 9 週	1	Good manners in public	<p>英語領域</p> <p>1-I-1 能聽辨 26 個字母(Letter names)。</p> <p>1-I-2 能聽辨 26 個字母的語音(Letter sounds)。</p> <p>2-I-1 能說出 26 個字母(Letter names)。</p> <p>◎2-I-2 能唸出 26 個字母的語音。(Letter sounds)。</p> <p>3-I-1 能辨識 26 個印刷體大小寫字母。</p> <p>3-I-2 能辨識 26 個字母相對應的字詞。</p> <p>4-I-1 能臨摹抄寫 26 個印刷體大小寫字母。</p> <p>5-I-1 能正確地認讀與聽辨 26 個字母。</p> <p>◎5-I-2 在聽讀時，能辨識書本中相對應的字詞。</p> <p>6-I-1 能專注於教師的說明與演示。</p> <p>6-I-2 能樂於參與各種課堂練習活動。</p> <p>7-I-1 學會預習、複習強化學習效果。</p> <p>7-I-2 能運用情境中的非語言訊息以幫助學習。</p> <p>生活領域</p> <p>1-I-4 珍視自己並學習照顧自己的方法，且能適切、安全的行動。</p> <p>6-I-3 覺察生活中的規範與禮儀，探究其意義，並願意遵守。</p>	<p>英語領域</p> <p>Aa-I-1 字母名稱。</p> <p>Aa-I-2 印刷體大小寫字母的辨識及臨摹。</p> <p>B-I-1 第一學習階段所學的教室用語及日常生活用語的生活溝通。</p> <p>生活領域</p> <p>E-I-1 生活習慣的養成。</p> <p>E-I-2 生活規範的實踐。</p> <p>E-I-3 自我行為的檢視與調整。</p>	<p>*</p> <p>能參與討論，並運用於實際生活情境中。</p> <p>*</p> <p>1. 能辨識 Qq, Rr, Ss 字形、讀音、發音與代表字。</p> <p>2. 能參與活動。</p> <p>*</p> <p>1. 能說出本單元生活用語。</p> <p>2. 能吟唱歌曲並聽懂歌曲主要內容。</p> <p>3. 能聽辨並說出 Qq, Rr, Ss 讀音、發音與代表字。</p> <p>*</p> <p>能書寫大小寫字母 Qq, Rr, Ss。</p>	<p>《活動一》Play with Me</p> <p>1. 引導學生討論圖片中的標誌代表什麼意思。請學生依據情境需求，將對應的標誌連線配對。</p> <p>3. 可與學生討論生活中還有哪些常見的標誌，並找出標誌中的英文字母。</p> <p>《活動二》Phonics Fun 發音小書</p> <p>1. 請學生拿出《Phonics Fun 發音小書》，引導學生依照以下大題順序進行練習。</p> <p>2. A 大題：跟著 CD 唸讀，複習字母發音及代表字。</p> <p>3. B 大題：跟著 CD 唸讀，依分解步驟拼讀唸出單字。教師閃示字母卡，請學生依序唸出 a→a d→s a d，建立學生聽音辨字和看字讀音的基本概念。頁面附有拼讀動畫的連結 QR Code，教師可於課堂中播放，或請學生回家自行以手機或平板電腦掃描、觀看，</p> <p>4. C 大題：跟著 CD 唸讀，先複習字母韻文，再請學生根據韻文內容，將貼紙貼在正確的格子中。透過貼紙活動，幫助學生理解韻文內容，培養基礎之閱讀能力。</p>	<p>觀察評量</p> <p>能參與討論，並運用於實際生活情境中。</p> <p>活動評量</p> <p>1. 能辨識 Qq, Rr, Ss 字形、讀音、發音與代表字。</p> <p>2. 能參與活動。</p> <p>口語評量</p> <p>1. 能說出本單元生活用語。</p> <p>2. 能吟唱歌曲並聽懂歌曲主要內容。</p> <p>3. 能聽辨並說出 Qq, Rr, Ss 讀音、發音與代表字。</p> <p>紙筆評量</p> <p>能書寫大小寫字母 Qq, Rr, Ss。</p>	<p>1. CD</p> <p>2. CD Player</p> <p>3. 單字卡</p> <p>4. 字母卡</p>

						<p>《活動三》學習單練習 請學生翻開學習單，完成學習單及字母書寫練習。</p>		
第 10 週	1	Good manners in public	<p>英語領域 1-I-1 能聽辨 26 個字母(Letter names) ◎1-I-4 能聽懂簡易的教室用語。 ◎1-I-5 能聽懂簡易的日常生活用語。 2-I-1 能說出26 個字母(Letter names) ◎2-I-4 能使用簡易的教室用語。 ◎2-I-5 能使用簡易的日常生活用語。 2-II-1 能說出 26 個字母。 3-I-1 能辨識 26 個印刷體大小寫字母。 3-I-2 能辨識 26 個字母相對應的字詞。 4-I-1 能臨摹抄寫 26 個印刷體大小寫字母。 5-I-1 能正確地認讀與聽辨 26 個字母。 ◎5-I-2 在聽讀時，能辨識書本中相對應的字詞。 6-I-1 能專注於教師的說明與演示。 6-I-2 能樂於參與各種課堂練習活動。 7-I-1 學會預習、複習強化學習效果。 7-I-2 能運用情境中的非語言訊息以幫助學習。</p> <p>生活領域 2-I-3 探索生活中的人、事、物，並體會彼此之間會相互影響。</p>	<p>英語領域 Aa-I-1 字母名稱。 Aa-I-2 印刷體大小寫字母的辨識及臨摹。 B-I-1 第一學習階段所學的教室用語及日常生活用語的生活溝通。</p> <p>生活領域 C-I-1 事物特性與現象的探究。 D-I-3 聆聽與回應的表現。</p>	<p>* 能參與討論，並運用於實際生活情境中。</p> <p>* 1. 能辨識 Qq, Rr, Ss 字形、讀音、發音與代表字。</p> <p>* 1. 能跟著節奏，流暢唸出字母韻文。 2. 能聽辨並說出 Qq, Rr, Ss 讀音、發音與代表字。</p> <p>* 能完成學習單大/小寫字母辨識及聽力練習。</p>	<p>《活動一》 Listen, Circle, and Write 1. 依聽力內容，圈出兩個發音相同的單字圖，並依提示寫出正確的字首字母。 2. 完成後，全班一起訂正答案。</p> <p>《活動二》 Stick, Play and Say 1. 請學生說一說圖中人物分別在做什麼？這是什麼花？再請學生們發表母親節 (Mother's Day) 會做些什麼向媽媽表達感謝？ 2. 搭配字母卡，教師帶唸 Nn~Ss 字母及代表字。 3. 請學生將貼紙貼在正確的格子中，全班再一起訂正答案。</p> <p>《活動三》 Fun Project 1. 請學生依照對話內容及圖意，排出正確的故事順序。 2. 練習圖片中的日常生活用語：Nice to meet you.、Nice to meet you, too.、Have a nice day.、You, too.。</p> <p>《活動四》學習單練習 請學生翻開學習單，完成 A、B、C 大題的聽力練習、學習單及字母書寫練習。</p>	<p>觀察評量 能參與討論，並運用於實際生活情境中。</p> <p>活動評量 1. 能辨識 Qq, Rr, Ss 字形、讀音、發音與代表字。 2. 能參與活動。</p> <p>口語評量 1. 能跟著節奏，流暢唸出字母韻文。 2. 能聽辨並說出 Qq, Rr, Ss 讀音、發音與代表字。</p> <p>紙筆評量 能完成學習單大/小寫字母辨識及聽力練習。</p>	<p>1. CD 2. CD Player 3. 字母卡</p>

第 11 週	1	A little businessman	<p>英語領域 ◎1-I-4 能聽懂簡易的教室用語。 ◎1-I-5 能聽懂簡易的日常生活用語。 ◎2-I-4 能使用簡易的教室用語。 ◎2-I-5 能使用簡易的日常生活用語。 3-I-1 能辨識 26 個印刷體大小寫字母。 6-I-1 能專注於教師的說明與演示。 6-I-2 能樂於參與各種課堂練習活動。 7-I-1 學會預習、複習強化學習效果。 7-I-2 能運用情境中的非語言訊息以幫助學習。</p> <p>生活領域 1-I-4 珍視自己並學習照顧自己的方法，且能適切、安全的行動。 6-I-3 覺察生活中的規範與禮儀，探究其意義，並願意遵守。</p>	<p>英語領域 Aa-I-1 字母名稱。 Aa-I-2 印刷體大小寫字母的辨識及臨摹。 ◎Ac-I-2 簡易的教室用語。 ◎Ac-I-3 簡易的生活用語。 B-I-1 第一學習階段所學的教室用語及日常生活用語的生活溝通。</p> <p>生活領域 E-I-1 生活習慣的養成。 E-I-2 生活規範的實踐。 E-I-3 自我行為的檢視與調整。</p>	<p>* 能參與討論，並運用於實際生活情境中。</p> <p>* 1. 能透過嘴形觀察正確聽辯並說出大/小寫字母讀音與發音。 2. 能辨識 Qq, Rr, Ss 字形、讀音、發音與代表字。 3. 能參與活動。 4. 能完成發音小書的練習活動。</p> <p>* 1. 能流暢朗讀字母韻文。 2. 能聽辨並說出 Qq, Rr, Ss 讀音、發音與代表字。</p> <p>* 能完成學習單字母描寫。</p>	<p>《活動一》故事導讀 1. 播放動畫或 CD，請學生仔細觀看聆聽故事導讀 2. 教師依據導讀內容進行 QA 問答，再依據問答內容整理出故事大意，並複習故事角色。 3. 引導學生尋找並圈出圖中的大/小寫字母，再使用字母卡帶全班複習字母形與讀音。 4. 可與學生討論以下延伸問題：曾經去過遊樂園嗎？能說出哪些遊樂設施？</p> <p>《活動二》故事時間 1. 播放動畫或 CD，請學生仔細觀看聆聽故事。 2. 請全班分組進行角色扮演，練習故事中的生活用語：Let's play.、Hurry up.、Good job.。 3. 可與學生討論以下延伸問題：最喜歡夜市裡的哪種遊戲？要表現如何才會得到稱讚？</p> <p>《活動三》Look and Say 1. 請學生觀察 Look and Say 圖片並描述情境，思考該如何回應。 2. 引導學生說出本單元生活用語：Let's play.。</p>	<p>觀察評量 能參與討論，並運用於實際生活情境中。</p> <p>活動評量 1. 能透過嘴形觀察正確聽辯並說出大/小寫字母讀音與發音。 2. 能辨識 Qq, Rr, Ss 字形、讀音、發音與代表字。 3. 能參與活動。 4. 能完成發音小書的練習活動。</p> <p>口語評量 1. 能流暢朗讀字母韻文。 2. 能聽辨並說出 Qq, Rr, Ss 讀音、發音與代表字。</p> <p>紙筆評量 能完成學習單字母描寫。</p>	1. CD 2. CD Player 3. 小白板 4. 字母卡 5. 單字卡
第 12 週	1	A little businessman	<p>英語領域 ◎1-I-4 能聽懂簡易的教室用語。 ◎1-I-5 能聽懂簡易的日常生活用語。</p>	<p>英語領域 Aa-I-1 字母名稱。</p>	<p>* 能參與討論，並</p>	<p>《活動一》Welcome to Hawaii! 1. 引導學生觀察歌曲背景，猜</p>	<p>觀察評量 能參與討論，</p>	1. CD 2. CD Player

週		<p>語。</p> <p>◎2-I-4 能使用簡易的教室用語。</p> <p>◎2-I-5 能使用簡易的日常生活用語。</p> <p>3-I-1 能辨識 26 個印刷體大小寫字母。</p> <p>4-I-1 能臨摹抄寫 26 個印刷體大小寫字母。</p> <p>6-I-1 能專注於教師的說明與演示。</p> <p>6-I-2 能樂於參與各種課堂練習活動。</p> <p>7-I-1 學會預習、複習強化學習效果。</p> <p>7-I-2 能運用情境中的非語言訊息以幫助學習。</p> <p>生活領域</p> <p>1-I-4 珍視自己並學習照顧自己的方法，且能適切、安全的行動。</p> <p>6-I-3 覺察生活中的規範與禮儀，探究其意義，並願意遵守。</p>	<p>Aa-I-2 印刷體大小寫字母的辨識及臨摹。</p> <p>◎Ac-I-2 簡易的教室用語。</p> <p>◎Ac-I-3 簡易的生活用語。</p> <p>B-I-1 第一學習階段所學的教室用語及日常生活用語的生活溝通。</p> <p>生活領域</p> <p>E-I-1 生活習慣的養成。</p> <p>E-I-2 生活規範的實踐。</p> <p>E-I-3 自我行為的檢視與調整。</p>	<p>運用於實際生活情境中。</p> <p>*</p> <p>1. 能辨識 Nn~Ss 字形、讀音、發音與代表字。</p> <p>2. 能理解句意、以及其運用情境說出生活用語。</p> <p>3. 能參與活動。</p> <p>*</p> <p>1. 能聽辨並說出 Nn~Ss 讀音、發音與代表字。</p> <p>2. 能說出對應的生活用語。</p> <p>*</p> <p>能完成學習單大/小寫字母辨識、聽力練習及學習單。</p>	<p>測國家名、景點及相關特色。</p> <p>2. 搭配地圖、動畫或影片介紹夏威夷。</p> <p>3. 請學生兩兩一組進行角色扮演，練習對話。</p> <p>《活動二》Let's Sing</p> <p>1. 播放歌詞朗讀，引導學生聽歌詞，並練習用手指字跟讀。</p> <p>2. 播放歌曲教唱，請學生先聽一遍歌曲，再跟唱。</p> <p>3. 播放律動影片，請學生邊唱邊跟著做動作，以 TPR 幫助學生熟悉歌曲。</p> <p>4. 請學生挑戰歌曲卡拉版。</p> <p>《活動三》ABC Time</p> <p>1. 使用 Tt、Uu、Vv 字母卡，帶學生複習大/小寫字母字形、讀音及筆順。</p> <p>2. 使用 turtle、up、van 單字卡，請學生跟讀唸出代表字，並透過代表字教學帶入字母發音。</p> <p>3. 播放 CD，請學生跟唸字母讀音、發音及代表字。</p> <p>《活動四》字母遊戲</p> <p>1. 教師在黑板寫下大小寫字母 Aa-Vv。手指著其中一字母，唸出一發音。學生聆聽，使用彩色筆與小白板作答，若發音與字母相符則畫圈，反之則畫叉。</p> <p>2. 作答完畢高舉小白板，教師檢核答案，答對者即得分，遊戲數次，獎勵積分最高的學生。</p>	<p>並運用於實際生活情境中。</p> <p>活動評量</p> <p>1. 能辨識 Nn~Ss 字形、讀音、發音與代表字。</p> <p>2. 能理解句意、以及其運用情境說出生活用語。</p> <p>3. 能參與活動。</p> <p>口語評量</p> <p>1. 能聽辨並說出 Nn~Ss 讀音、發音與代表字。</p> <p>2. 能說出對應的生活用語。</p> <p>紙筆評量</p> <p>能完成學習單大/小寫字母辨識、聽力練習及學習單。</p>	<p>3. 單字卡</p> <p>4. 字母卡</p>
---	--	---	---	--	---	--	-----------------------------


第 13 週	1	A little businessm an	<p>英語領域 1-I-1 能聽辨 26 個字母(Letter names)。 1-I-2 能聽辨 26 個字母的語音(Letter sounds)。 2-I-1 能說出 26 個字母(Letter names)。 ◎2-I-2 能唸出 26 個字母的語音。(Letter sounds)。 3-I-1 能辨識 26 個印刷體大小寫字母。 3-I-2 能辨識 26 個字母相對應的字詞。 4-I-1 能臨摹抄寫 26 個印刷體大小寫字母。 5-I-1 能正確地認讀與聽辨 26 個字母。 ◎5-I-2 在聽讀時，能辨識書本中相對應的字詞。 6-I-1 能專注於教師的說明與演示。 6-I-2 能樂於參與各種課堂練習活動。 7-I-1 學會預習、複習強化學習效果。 7-I-2 能運用情境中的非語言訊息以幫助學習。</p> <p>生活領域 2-I-3 探索生活中的人、事、物，並體會彼此之間會相互影響。</p> <p>數學領域 n-I-1 理解一千以內數的位值結構，據以做為四則運算之基礎。</p>	<p>英語領域 Aa-I-1 字母名稱。 Aa-I-2 印刷體大小寫字母的辨識及臨摹。 B-I-1 第一學習階段所學的教室用語及日常生活用語的生活溝通。</p> <p>生活領域 C-I-1 事物特性與現象的探究。</p> <p>數學領域 N-1-1 一百以內的數。</p>	<p>* 能參與討論，並運用於實際生活情境中。</p> <p>* 1. 能圈出正確的大/小寫字母 Tt, Uu, Vv。 2. 能辨識 Tt, Uu, Vv 字形與讀音。 3. 能參與活動。</p> <p>* 能說出本單元生活用語。</p>	<p>《活動一》 Chant with Me 1. 使用字母卡和單字卡，帶學生複習字母讀音、發音及代表字。 2. 播放 CD，請學生仔細聽韻文並跟唸數次，用手指逐字指，熟悉字母發音與代表字。 3. 播放韻文卡拉，請各組學生跟著唸出韻文。 4. 本單元韻文中所使用的 sight words 為 is 和 in，教師可視學生學習需求，適度說明字義並帶唸數次，再請學生圈出韻文中的 sight words。</p> <p>《活動二》 Learn with Me 1. 播放動畫或 CD，請學生仔細觀看聆聽故事。 2. 教師依據導讀內容進行 QA 問答，再整理出故事大意。 3. 引導學生尋找並圈出故事圖中代表單字圖示：tutle, up, van。 4. 教師補充圖中延伸單字：toy, umbrella, vest。 5. 引導學生完成頁面下方的小任務：Daisy 有 100 元，請問他能買甚麼？背心(\$200)、杯子(\$99)、鉛筆(\$39)、風箏(\$180)。</p> <p>《活動三》學習單練習 請學生翻開學習單，完成 A~D 大題的聽力練習。</p>	<p>觀察評量 能參與討論，並運用於實際生活情境中。</p> <p>活動評量 1. 能圈出正確的大/小寫字母 Tt, Uu, Vv。 2. 能辨識 Tt, Uu, Vv 字形與讀音。 3. 能參與活動。</p> <p>口語評量 能說出本單元生活用語。</p>	<p>1. CD 2. CD Player 3. 發音小書 4. 字母卡 5. 單字卡</p>
第	1	A little	英語領域	英語領域	*	《活動一》 Play with Me	觀察評量	1. CD

14 週		businessman	<p>1-I-1 能聽辨 26 個字母(Letter names)。</p> <p>1-I-2 能聽辨 26 個字母的語音(Letter sounds)。</p> <p>2-I-1 能說出 26 個字母(Letter names)。</p> <p>◎2-I-2 能唸出 26 個字母的語音。(Letter sounds)。</p> <p>3-I-1 能辨識 26 個印刷體大小寫字母。</p> <p>3-I-2 能辨識 26 個字母相對應的字詞。</p> <p>4-I-1 能臨摹抄寫 26 個印刷體大小寫字母。</p> <p>5-I-1 能正確地認讀與聽辨 26 個字母。</p> <p>◎5-I-2 在聽讀時，能辨識書本中相對應的字詞。</p> <p>6-I-1 能專注於教師的說明與演示。</p> <p>6-I-2 能樂於參與各種課堂練習活動。</p> <p>7-I-1 學會預習、複習強化學習效果。</p> <p>7-I-2 能運用情境中的非語言訊息以幫助學習。</p> <p>生活領域 2-I-3 探索生活中的人、事、物，並體會彼此之間會相互影響。</p> <p>數學領域 n-I-1 理解一千以內數的位值結構，據以做為四則運算之基礎。 n-I-3 應用加法和減法的計算或估算於日常應用解題。</p>	<p>Aa-I-1 字母名稱。</p> <p>Aa-I-2 印刷體大小寫字母的辨識及臨摹。</p> <p>B-I-1 第一學習階段所學的教室用語及日常生活用語的生活溝通。</p> <p>生活領域 C-I-1 事物特性與現象的探究。</p> <p>數學領域 N-1-1 一百以內的數。 N-1-2 加法和減法。 N-1-4 解題：1 元、5 元、10 元、50 元、100 元。以操作活動為主。數錢、換錢、找錢。</p>	<p>能參與討論，並運用於實際生活情境中。</p> <p>*</p> <p>*</p> <p>1. 能辨識 Tt, Uu, Vv 字形、讀音、發音與代表字。</p> <p>2. 能參與活動。</p> <p>*</p> <p>1. 能說出本單元生活用語。</p> <p>2. 能吟唱歌曲並聽懂歌曲主要內容。</p> <p>3. 能聽辨並說出 Tt, Uu, Vv 讀音、發音與代表字。</p> <p>*</p> <p>能書寫大小寫字母 Tt, Uu, Vv。</p>	<p>1. 帶學生閱讀商品價目表，並說出各品項的價錢。</p> <p>2. 引導學生利用下圖硬幣，圈出鉛筆對應的金額：$30+5+4=39$。</p> <p>《活動二》Phonics Fun 發音小書</p> <p>1. 請學生拿出《Phonics Fun 發音小書》，引導學生依照以下大題順序進行練習。</p> <p>2. A 大題：跟著 CD 唸讀，複習字母發音及代表字。</p> <p>3. B 大題：跟著 CD 唸讀，依分解步驟拼讀唸出單字。教師閃示字母卡，請學生依序唸出 $\text{v} \rightarrow \text{c} \text{t} \rightarrow \text{v} \text{c} \text{t}$，建立學生聽音辨字和看字讀音的基本概念。頁面附有拼讀動畫的連結 QR Code，教師可於課堂中播放，或請學生回家自行以手機或平板電腦掃描、觀看。</p> <p>4. C 大題：跟著 CD 唸讀，先複習字母韻文，再請學生根據韻文內容，將貼紙貼在正確的格子中。透過貼紙活動，幫助學生理解韻文內容，培養基礎之閱讀能力。</p> <p>《活動三》學習單練習 請學生翻開學習單，完成學習單及字母書寫練習。</p>	<p>能參與討論，並運用於實際生活情境中。</p> <p>活動評量</p> <p>1. 能辨識 Tt, Uu, Vv 字形、讀音、發音與代表字。</p> <p>2. 能參與活動。</p> <p>口語評量</p> <p>1. 能說出本單元生活用語。</p> <p>2. 能吟唱歌曲並聽懂歌曲主要內容。</p> <p>3. 能聽辨並說出 Tt, Uu, Vv 讀音、發音與代表字。</p> <p>紙筆評量 能書寫大小寫字母 Tt, Uu, Vv。</p>	<p>2. CD Player</p> <p>3. 字母卡</p>
第 15 週	1	A little businessman	<p>英語領域</p> <p>◎1-I-4 能聽懂簡易的教室用語。</p> <p>◎1-I-5 能聽懂簡易的日常生活用語。</p>	<p>英語領域</p> <p>Aa-I-1 字母名稱。</p> <p>Aa-I-2 印刷體大小寫字母</p>	<p>*</p> <p>能參與討論，並運用於實際生活</p>	<p>《活動一》故事導讀</p> <p>1. 播放動畫或 CD，請學生仔細觀看聆聽故事導讀</p>	<p>觀察評量</p> <p>能參與討論，並運用於實際</p>	<p>1. CD</p> <p>2. CD Player</p> <p>3. 單字卡</p>

		<p>語。</p> <p>◎2-I-4 能使用簡易的教室用語。</p> <p>◎2-I-5 能使用簡易的日常生活用語。</p> <p>3-I-1 能辨識 26 個印刷體大小寫字母。</p> <p>6-I-1 能專注於教師的說明與演示。</p> <p>6-I-2 能樂於參與各種課堂練習活動。</p> <p>7-I-1 學會預習、複習強化學習效果。</p> <p>7-I-2 能運用情境中的非語言訊息以幫助學習。</p> <p>生活領域</p> <p>1-I-4 珍視自己並學習照顧自己的方法，且能適切、安全的行動。</p> <p>6-I-3 覺察生活中的規範與禮儀，探究其意義，並願意遵守。</p>	<p>母的辨識及臨摹。</p> <p>◎Ac-I-2 簡易的教室用語。</p> <p>◎Ac-I-3 簡易的生活用語。</p> <p>B-I-1 第一學習階段所學的教室用語及日常生活用語的生活溝通。</p> <p>生活領域</p> <p>E-I-1 生活習慣的養成。</p> <p>E-I-2 生活規範的實踐。</p> <p>E-I-3 自我行為的檢視與調整。</p>	<p>情境中。</p> <p>*</p> <p>1. 能辨識 Tt, Uu, Vv 字形、讀音、發音與代表字。</p> <p>2. 能參與活動。</p> <p>*</p> <p>1. 能跟著節奏，流暢唸出字母韻文。</p> <p>2. 能聽辨並說出 Tt, Uu, Vv 讀音、發音與代表字。</p> <p>*</p> <p>能完成學習單大/小寫字母辨識及聽力練習。</p>	<p>2. 教師依據導讀內容進行 QA 問答，再依據問答內容整理出故事大意，並複習故事角色。</p> <p>3. 引導學生尋找並圈出圖中的大/小寫字母，再使用字母卡帶全班複習字母形與讀音。</p> <p>4. 可與學生討論以下延伸問題：請學生形容自己的房間？家裡有哪些成員？</p> <p>《活動二》故事時間</p> <p>1. 播放動畫或 CD，請學生仔細觀看聆聽故事。</p> <p>2. 請全班分組進行角色扮演，練習故事中的生活用語：Here you are.、Thank you very much。</p> <p>3. 可與學生討論以下延伸問題：最喜歡什麼水果？是否有寄信或包裹的經驗？</p> <p>《活動三》Look and Say</p> <p>1. 請學生觀察 Look and Say 圖片並描述情境，思考該如何回應。</p> <p>2. 引導學生說出本單元生活用語：Here you are. / Thank you very much。</p>	<p>生活情境中。</p> <p>活動評量</p> <p>1. 能辨識 Tt, Uu, Vv 字形、讀音、發音與代表字。</p> <p>2. 能參與活動。</p> <p>口語評量</p> <p>1. 能跟著節奏，流暢唸出字母韻文。</p> <p>2. 能聽辨並說出 Tt, Uu, Vv 讀音、發音與代表字。</p> <p>紙筆評量</p> <p>能完成學習單大/小寫字母辨識及聽力練習。</p>	4. 字母卡	
第 16 週	1	Whose package	<p>英語領域</p> <p>◎1-I-4 能聽懂簡易的教室用語。</p> <p>◎1-I-5 能聽懂簡易的日常生活用語。</p> <p>◎2-I-4 能使用簡易的教室用語。</p> <p>◎2-I-5 能使用簡易的日常生活用語。</p> <p>3-I-1 能辨識 26 個印刷體大小寫字母。</p>	<p>英語領域</p> <p>Aa-I-1 字母名稱。</p> <p>Aa-I-2 印刷體大小寫字母的辨識及臨摹。</p> <p>◎Ac-I-2 簡易的教室用語。</p> <p>◎Ac-I-3 簡易的生活用語。</p>	<p>*</p> <p>能參與討論，並運用於實際生活情境中。</p> <p>*</p> <p>1. 能透過嘴形觀</p>	<p>《活動一》Welcome to Taiwan!</p> <p>1. 引導學生觀察歌曲背景，猜測國家名、景點及相關特色。</p> <p>2. 搭配地圖、動畫或影片介紹台灣及特色小吃。</p> <p>3. 請學生兩兩一組進行角色扮演，練習對話。</p>	<p>觀察評量</p> <p>能參與討論，並運用於實際生活情境中。</p> <p>活動評量</p> <p>1. 能透過嘴形觀察正確聽辨</p>	<p>1. CD</p> <p>2. CD Player</p> <p>3. 字母卡</p> <p>4. 單字卡</p>

第 17 週	1	Whose package	<p>4-I-1 能臨摹抄寫 26 個印刷體大小寫字母。</p> <p>6-I-1 能專注於教師的說明與演示。</p> <p>6-I-2 能樂於參與各種課堂練習活動。</p> <p>7-I-1 學會預習、複習強化學習效果。</p> <p>7-I-2 能運用情境中的非語言訊息以幫助學習。</p> <p>生活領域</p> <p>1-I-4 珍視自己並學習照顧自己的方法，且能適切、安全的行動。</p> <p>6-I-3 覺察生活中的規範與禮儀，探究其意義，並願意遵守。</p>	<p>B-I-1 第一學習階段所學的教室用語及日常生活用語的生活溝通。</p> <p>生活領域</p> <p>E-I-1 生活習慣的養成。</p> <p>E-I-2 生活規範的實踐。</p> <p>E-I-3 自我行為的檢視與調整。</p>	<p>察正確聽辨並說出大/小寫字母讀音與發音。</p> <p>2. 能辨識 Tt, Uu, Vv 字形、讀音、發音與代表字。</p> <p>3. 能參與活動。</p> <p>4. 能完成發音小書的練習活動。</p> <p>*</p> <p>1. 能流暢朗讀字母韻文。</p> <p>2. 能聽辨並說出 Tt, Uu, Vv 讀音、發音與代表字。</p> <p>*</p> <p>能完成學習單字母描寫</p>	<p>《活動二》 Let's Sing</p> <p>1. 播放歌詞朗讀，引導學生聽歌詞，並練習用手指字跟讀。</p> <p>2. 播放歌曲教唱，請學生先聽一遍歌曲，再跟唱。</p> <p>3. 播放律動影片，請學生邊唱邊跟著做動作，以 TPR 幫助學生熟悉歌曲。</p> <p>4. 請學生挑戰歌曲卡拉版。</p> <p>《活動三》 ABC Time</p> <p>1. 使用 Ww、Xx、Yy、Zz 字母卡，帶學生複習大/小寫字母字形、讀音及筆順。</p> <p>2. 使用 window、box、yellow、zebra 單字卡，請學生跟讀唸出代表字，並透過代表字教學帶入字母發音。</p> <p>3. 播放 CD，請學生跟唸字母讀音、發音及代表字。</p> <p>《活動四》 字母遊戲</p> <p>1. 教師挑選一張字母卡做為「炸彈字」。全班起立遊戲。</p> <p>2. 教師每出示一張字母卡，學生需唸出該字母，當「炸彈字」出現時，學生必須立即坐下，沒能及時坐下的小朋友，形同被炸彈炸傷，淘汰出局。</p>	<p>並說出大/小寫字母讀音與發音。</p> <p>2. 能辨識 Tt, Uu, Vv 字形、讀音、發音與代表字。</p> <p>3. 能參與活動。</p> <p>4. 能完成發音小書的練習活動。</p> <p>口語評量</p> <p>1. 能流暢朗讀字母韻文。</p> <p>2. 能聽辨並說出 Tt, Uu, Vv 讀音、發音與代表字。</p> <p>紙筆評量</p> <p>能完成學習單字母描寫</p>	
			<p>英語領域</p> <p>1-I-1 能聽辨 26 個字母(Letter names)。</p> <p>1-I-2 能聽辨 26 個字母的語音(Letter sounds)。</p> <p>2-I-1 能說出 26 個字母(Letter</p>	<p>英語領域</p> <p>Aa-I-1 字母名稱。</p> <p>Aa-I-2 印刷體大小寫字母的辨識及臨摹。</p> <p>B-I-1 第一學習階段所</p>	<p>*</p> <p>能參與討論，並運用於實際生活情境中。</p> <p>*</p>	<p>《活動一》 Chant with Me</p> <p>1. 使用字母卡和單字卡，帶學生複習字母讀音、發音及代表字。</p> <p>2. 播放 CD，請學生仔細聽韻</p>	<p>觀察評量</p> <p>能參與討論，並運用於實際生活情境中。</p> <p>活動評量</p>	<p>1. CD</p> <p>2. CD Player</p> <p>3. 字母卡</p> <p>4. 單字卡</p> <p>5. 發音小書</p>

		<p>names)。</p> <p>◎2-I-2 能唸出 26 個字母的語音。(Letter sounds)。</p> <p>3-I-1 能辨識 26 個印刷體大小寫字母。</p> <p>3-I-2 能辨識 26 個字母相對應的字詞。</p> <p>4-I-1 能臨摹抄寫 26 個印刷體大小寫字母。</p> <p>5-I-1 能正確地認讀與聽辨 26 個字母。</p> <p>◎5-I-2 在聽讀時，能辨識書本中相對應的字詞。</p> <p>6-I-1 能專注於教師的說明與演示。</p> <p>6-I-2 能樂於參與各種課堂練習活動。</p> <p>7-I-1 學會預習、複習強化學習效果。</p> <p>7-I-2 能運用情境中的非語言訊息以幫助學習。</p> <p>生活領域</p> <p>2-I-3 探索生活中的人、事、物，並體會彼此之間會相互影響。</p>	<p>學的教室用語及日常生活用語的生活溝通。</p> <p>生活領域</p> <p>C-I-1 事物特性與現象的探究。</p>	<ol style="list-style-type: none"> 1. 能圈出正確的大/小寫字母 Ww, Xx, Yy, Zz。 2. 能辨識 Ww, Xx, Yy, Zz 字形與讀音。 3. 能參與活動。 <p>*</p> <p>能說出本單元生活用語。</p>	<p>文並跟唸數次，用手指逐字指，熟悉字母發音與代表字。</p> <ol style="list-style-type: none"> 3. 播放韻文卡拉，請各組學生跟著唸出韻文。 4. 本單元韻文中所使用的 sight words 為 is 和 by，教師可視學生學習需求，適度說明字義並帶唸數次，再請學生圈出韻文中的 sight words。 <p>《活動二》Learn with Me</p> <ol style="list-style-type: none"> 1. 播放動畫或 CD，請學生仔細觀看聆聽故事。 2. 教師依據導讀內容進行 QA 問答，再整理出故事大意。 3. 引導學生尋找並圈出故事圖中代表單字圖示：window, fox, yellow, zebra。 4. 教師補充圖中延伸單字：watch, box, yo-yo, zoo。 5. 引導學生完成頁面下方的小任務：Pat 決定幫熊快遞員將包裹送到收件人家裡，請根據貨物上的說明，幫助 Pat 穿過迷宮，送貨到收件人手上。 <p>《活動三》學習單練習</p> <p>請學生翻開學習單，完成 A~D 大題的聽力練習。</p>	<ol style="list-style-type: none"> 1. 能圈出正確的大/小寫字母 Ww, Xx, Yy, Zz。 2. 能辨識 Ww, Xx, Yy, Zz 字形與讀音。 3. 能參與活動。 <p>口語評量</p> <p>能說出本單元生活用語。</p>	
第 18 週	1	<p>英語領域</p> <p>1-I-1 能聽辨 26 個字母(Letter names)。</p> <p>1-I-2 能聽辨 26 個字母的語音(Letter sounds)。</p> <p>2-I-1 能說出 26 個字母(Letter names)。</p>	<p>英語領域</p> <p>Aa-I-1 字母名稱。</p> <p>Aa-I-2 印刷體大小寫字母的辨識及臨摹。</p> <p>B-I-1 第一學習階段所學的教室用語及日常生活用語。</p>	<p>*</p> <p>能參與討論，並運用於實際生活情境中。</p> <p>*</p> <ol style="list-style-type: none"> 1. 能辨識 Ww, 	<p>《活動一》Play with Me</p> <ol style="list-style-type: none"> 1. 引導學生閱讀包裹上的寄件資訊，幫忙將包裹送給正確的人，在包裹旁貼上對應的人物。 3. 可請學生寫一張卡片或紙 	<p>觀察評量</p> <p>能參與討論，並運用於實際生活情境中。</p> <p>活動評量</p>	<ol style="list-style-type: none"> 1. CD 2. CD Player 3. 字母卡 4. 單字卡

		<p>◎2-I-2 能唸出 26 個字母的語音。(Letter sounds)。</p> <p>3-I-1 能辨識 26 個印刷體大小寫字母。</p> <p>3-I-2 能辨識 26 個字母相對應的字詞。</p> <p>4-I-1 能臨摹抄寫 26 個印刷體大小寫字母。</p> <p>5-I-1 能正確地認讀與聽辨 26 個字母。</p> <p>◎5-I-2 在聽讀時，能辨識書本中相對應的字詞。</p> <p>6-I-1 能專注於教師的說明與演示。</p> <p>6-I-2 能樂於參與各種課堂練習活動。</p> <p>7-I-1 學會預習、複習強化學習效果。</p> <p>7-I-2 能運用情境中的非語言訊息以幫助學習。</p> <p>生活領域</p> <p>2-I-3 探索生活中的人、事、物，並體會彼此之間會相互影響。</p>	<p>活用語的生活溝通。</p> <p>生活領域</p> <p>C-I-1 事物特性與現象的探究。</p>	<p>Xx, Yy, Zz 字形、讀音、發音與代表字。</p> <p>2. 能參與活動。</p> <p>*</p> <p>1. 能說出本單元生活用語。</p> <p>2. 能吟唱歌曲並聽懂歌曲主要內容。</p> <p>3. 能聽辨並說出 Ww, Xx, Yy, Zz 讀音、發音與代表字。</p> <p>*</p> <p>能書寫大小寫字母 Ww, Xx, Yy, Zz。</p>	<p>條，給班上其中一位同學，帶學生認識 to 和 from。</p> <p>《活動二》Phonics Fun 發音小書</p> <p>1. 請學生拿出《Phonics Fun 發音小書》，引導學生依照以下大題順序進行練習。</p> <p>2. A 大題：跟著 CD 唸讀，複習字母發音及代表字。</p> <p>3. B 大題：跟著 CD 唸讀，依分解步驟拼讀唸出單字。教師閃示字母卡，請學生依序唸出 ，建立學生聽音辨字和看字讀音的基本概念。頁面附有拼讀動畫的連結 QR Code，教師可於課堂中播放，或請學生回家自行以手機或平板電腦掃描、觀看。</p> <p>4. C 大題：跟著 CD 唸讀，先複習字母韻文，再請學生根據韻文內容，將貼紙貼在正確的格子中。透過貼紙活動，幫助學生理解韻文內容，培養基礎之閱讀能力。</p> <p>《活動三》學習單練習</p> <p>請學生翻開學習單，完成學習單及字母書寫練習。</p>	<p>1. 能辨識 Ww, Xx, Yy, Zz 字形、讀音、發音與代表字。</p> <p>2. 能參與活動。</p> <p>口語評量</p> <p>1. 能說出本單元生活用語。</p> <p>2. 能吟唱歌曲並聽懂歌曲主要內容。</p> <p>3. 能聽辨並說出 Ww, Xx, Yy, Zz 讀音、發音與代表字。</p> <p>紙筆評量</p> <p>能書寫大小寫字母 Ww, Xx, Yy, Zz。</p>	
第 19 週	1 Whose package	<p>英語領域</p> <p>1-I-1 能聽辨 26 個字母(Letter names)</p> <p>◎1-I-4 能聽懂簡易的教室用語。</p> <p>◎1-I-5 能聽懂簡易的日常生活用語。</p>	<p>英語領域</p> <p>Aa-I-1 字母名稱。</p> <p>Aa-I-2 印刷體大小寫字母的辨識及臨摹。</p> <p>B-I-1 第一學習階段所</p>	<p>*</p> <p>能參與討論，並運用於實際生活情境中。</p>	<p>《活動一》Listen and Mark O or X</p> <p>1. 請學生依聽力內容，判斷字母發音和圖片上的字母是否相同，鄉同請畫 O，不同請畫 X。</p>	<p>觀察評量</p> <p>能參與討論，並運用於實際生活情境中。</p>	<p>1. CD</p> <p>2. CD Player</p> <p>3. 單字卡</p> <p>4. 字母卡</p>

		<p>2-I-1 能說出26 個字母(Letter names) ◎2-I-4 能使用簡易的教室用語。 ◎2-I-5 能使用簡易的日常生活用語。 2-II-1 能說出 26 個字母。 3-I-1 能辨識 26 個印刷體大小寫字母。 3-I-2 能辨識 26 個字母相對應的字詞。 4-I-1 能臨摹抄寫 26 個印刷體大小寫字母。 5-I-1 能正確地認讀與聽辨 26 個字母。 ◎5-I-2 在聽讀時，能辨識書本中相對應的字詞。 6-I-1 能專注於教師的說明與演示。 6-I-2 能樂於參與各種課堂練習活動。 7-I-1 學會預習、複習強化學習效果。 7-I-2 能運用情境中的非語言訊息以幫助學習。</p> <p>生活領域 2-I-3 探索生活中的人、事、物，並體會彼此之間會相互影響。</p>	<p>學的教室用語及日常生活用語的生活溝通。</p> <p>生活領域 C-I-1 事物特性與現象的探究。 D-I-3 聆聽與回應的表現。</p>	<p>* 1. 能辨識 Ww, Xx, Yy, Zz 字形、讀音、發音與代表字。 2. 能參與活動。</p> <p>* 1. 能跟著節奏，流暢唸出字母韻文。 2. 能聽辨並說出 Ww, Xx, Yy, Zz 讀音、發音與代表字。</p> <p>* 能完成學習單大/小寫字母辨識及聽力練習。</p>	<p>2. 完成後，全班一起訂正答案。</p> <p>《活動二》Stick, Play and Say 1. 請學生說一說圖中人物在做什麼？夏天還會從事哪些活動？ 2. 搭配字母卡，教師帶唸 Tt~Zz 字母及代表字。 3. 請學生將貼紙貼在正確的格子中，全班再一起訂正答案。</p> <p>《活動三》Fun Project 1. 請學生先觀察圖片，描述情境，思考遊戲時應該注意哪些事情？ 2. 請學生選出應對合宜的場景，沿圖走出迷宮。 2. 練習圖片中的日常生活用語：Hurry up、Let's play、Here you are、Thank you very much。</p> <p>《活動四》學習單練習 請學生翻開學習單，完成 A、B、C 大題的聽力練習、學習單及字母書寫練習。</p>	<p>活動評量 1. 能辨識 Ww, Xx, Yy, Zz 字形、讀音、發音與代表字。 2. 能參與活動。</p> <p>口語評量 1. 能跟著節奏，流暢唸出字母韻文。 2. 能聽辨並說出 Ww, Xx, Yy, Zz 讀音、發音與代表字。</p> <p>紙筆評量 能完成學習單大/小寫字母辨識及聽力練習。</p>	
第 20 週	1	<p>英語領域 1-I-1 能聽辨 26 個字母(Letter names) ◎1-I-4 能聽懂簡易的教室用語。 ◎1-I-5 能聽懂簡易的日常生活用語。 2-I-1 能說出26 個字母(Letter names) ◎2-I-4 能使用簡易的教室用語。 ◎2-I-5 能使用簡易的日常生活用語。</p>	<p>英語領域 Aa-I-1 字母名稱。 Aa-I-2 印刷體大小寫字母的辨識及臨摹。 B-I-1 第一學習階段所學的教室用語及日常生活用語的生活溝通。</p>	<p>* 能參與討論，並運用於實際生活情境中。</p> <p>* 1. 能透過嘴形觀察正確聽辨並說</p>	<p>《活動一》Look and Say 1. 搭配字母卡，教師帶唸 Nn-Zz 字母讀音、發音及代表字。 2. 請學生翻開 A 大題，教師任意唸一字母或代表字，學生須將手指放在頁面該格字母內，依此步驟將五根手指都放在指定格子內。 3. 練習數次後，請學生兩人</p>	<p>觀察評量 能參與討論，並運用於實際生活情境中。</p> <p>活動評量 1. 能透過嘴形觀察正確聽辨</p>	<p>1. CD 2. CD Player 3. 字母撲克牌 4. 字母卡 5. 單字卡</p>

	<p>2-II-1 能說出 26 個字母。 3-I-1 能辨識 26 個印刷體大小寫字母。 3-I-2 能辨識 26 個字母相對應的字詞。 4-I-1 能臨摹抄寫 26 個印刷體大小寫字母。 5-I-1 能正確地認讀與聽辨 26 個字母。 ◎5-I-2 在聽讀時，能辨識書本中相對應的字詞。 6-I-1 能專注於教師的說明與演示。 6-I-2 能樂於參與各種課堂練習活動。 7-I-1 學會預習、複習強化學習效果。 7-I-2 能運用情境中的非語言訊息以幫助學習習效果。</p> <p>生活領域 2-I-3 探索生活中的人、事、物，並體會彼此之間會相互影響。</p>	<p>生活領域 C-I-1 事物特性與現象的探究。 D-I-3 聆聽與回應的表現。</p>	<p>出大/小寫字母讀音與發音。 2. 能辨識 Ww, Xx, Yy, Zz 字形、讀音、發音與代表字。 3. 能參與活動。 4. 能完成發音小書的練習活動。</p> <p>* 1. 能流暢朗讀字母韻文。 2. 能聽辨並說出 Ww, Xx, Yy, Zz 讀音、發音與代表字。</p> <p>* 能完成學習單字母描寫。</p>	<p>一組，輪流出題進行手指轉轉樂活動。</p> <p>《活動二》 Listen and Say 1. 教師複習本單元生活用語 2. 請學生翻開 B 大題，教師說明圖意，引導學生理解圖片內容，鼓勵學生回答問題，並補充說明國家名稱及相關文化背景。 3. 播放 CD，請學生看圖聽對話內容。 4. 請學生兩兩一組，仿照內容，輪流上台進行對話。</p> <p>《活動三》 Fun Project 1. 請學生翻開 C 大題，依照字母標示，貼上對應的貼紙，完成圖片。 2. 可與學生討論以下延伸問題：你知道台灣小吃的英文嗎？你最喜歡哪種台灣小吃？</p>	<p>並說出大/小寫字母讀音與發音。 2. 能辨識 Ww, Xx, Yy, Zz 字形、讀音、發音與代表字。 3. 能參與活動。 4. 能完成發音小書的練習活動。</p> <p>口語評量 1. 能流暢朗讀字母韻文。 2. 能聽辨並說出 Ww, Xx, Yy, Zz 讀音、發音與代表字。</p> <p>紙筆評量 能完成學習單字母描寫</p>	
--	--	--	---	---	--	--