

彰化縣縣立芬園國民小學 112 學年度 各年級 彈性學習課程/節數規劃說明 **總表**

「校訂課程」：是由學校安排，以形塑學校教育願景及強化學生適性發展。彈性學習課程由學校自行規劃辦理全校性、全年級或班群學習活動，提升學生學習興趣並鼓勵適性發展，落實學校本位及特色課程。

課程計畫必須列出：教學目標或核心素養、主題名稱、教學重點、評量方式、教學進度。

本校各類彈性學習課程之規劃，呼應本校位在芬園本校位在芬園純樸農村文化區域，以傳承在地、移動國際為課程願景，在地化、生活化、多元化、國際化為目標，藉由使學生了解在地文化、陶冶生活知能、發展多元智能、擴大國際視野，期能提升學生學習興趣並鼓勵適性發展，落實學校本位及特色課程。

本校 全面實施 12 年國教 / 逐年實施 12 年國教，茲將彈性學習課程及節數/彈性學習節數分配表列如下：

(本表必填且必上傳，請置於「8. 各年級彈性學習課程目標 / 核心素養與學習重點、評量」各年級上傳檔案的第 1 頁)

表格列數請自行增刪

類別	年級 課程名稱	一年級		二年級		三年級		四年級		五年級	
		上學期	下學期	上學期	下學期	上學期	下學期	上學期	上學期	上學期	上學期
		節數	節數	節數	節數	節數	節數	節數	節數	節數	節數
統整性 主題/專 題/議題 探究	閱讀國際	11	10	11	10	11	10	11	10	21	20
	走讀芬園	10	10	10	10	10	10	10	10	21	20
	芬園國際	20	20	20	20	21	20	21	20	0	0
	資訊教育-生生用平板	1	0	1	0	1	0	1	0	11	10
	資訊 e 點通	0	0	0	0	20	20	20	20	10	10
其他類 課程	安全教育-交通安全	1	0	1	0	1	0	1	0	1	0
	芬園大小事	20	20	20	20	20	20	20	20	20	20
	國數補救	0	0	0	0	0	0	0	0	42	40
	合計	63	63	63	63	84	80	84	80	126	120

年級 課程名稱	六年級	
	上學期 節數	下學期 節數
閱讀國際	21	18
走讀芬園	21	18
	0	0
資訊教育-生生用平板	11	8
資訊 e 點通	10	10
安全教育-交通安全	1	0
芬園大小事	20	18
國數補救	21	18
合計	105	100

芬園國小 112 學年度彈性課程-閱讀國際 「芬」想世界

課程名稱	生活你我他	實施年級 (班級組別)	二年級	教學 節數	上學期共(11)節 下學期共(10)節
彈性學習課程 類別	1. <input checked="" type="checkbox"/> 統整性(主題、專題、議題)探究課程 2. <input type="checkbox"/> 社團活動與技藝課程(<input type="checkbox"/> 社團活動 <input type="checkbox"/> 技藝課程) 3. <input type="checkbox"/> 其他類課程 <input type="checkbox"/> 本土語文/新住民語文 <input type="checkbox"/> 服務學習 <input type="checkbox"/> 戶外教育 <input type="checkbox"/> 班際或校際交流 <input type="checkbox"/> 自治活動 <input type="checkbox"/> 班級輔導 <input type="checkbox"/> 學生自主學習 <input type="checkbox"/> 領域補救教學				
呼應學校背景、 課程願景及特色 發展	1. SDGs 議題融入閱讀課程，發展「家鄉接軌國際」課程。 2. 進行國外夥伴學校合作課程並分享活動，利用科技工具進行多元化教學方式與成果分享以及反思。 3. 訓練學生從生活的探究問題，與議題結合深思，並共做思考行動策略。				

核心素養	A2 系統思考與解決問題 B1 符號運用與溝通表達
課程目標	1. 學生能夠經由繪本了解「SDG2 消除飢餓」的意義。 2. 學生能夠藉由討論進行午餐剩食的討論以及解決方式擬定並實作。 3. 學生能夠比較各國營養午餐的差異並分享自己的午餐特色。
配合融入之領域或議題	<input type="checkbox"/> 國語文 <input type="checkbox"/> 英語文 <input type="checkbox"/> 本土語 <input type="checkbox"/> 數學 <input type="checkbox"/> 社會 <input type="checkbox"/> 自然科學 <input type="checkbox"/> 藝術 <input type="checkbox"/> 綜合活動 <input checked="" type="checkbox"/> 健康與體育 <input checked="" type="checkbox"/> 生活課程 <input type="checkbox"/> 科技 <input type="checkbox"/> 性別平等教育 <input type="checkbox"/> 人權教育 <input checked="" type="checkbox"/> 環境教育 <input type="checkbox"/> 海洋教育 <input type="checkbox"/> 品德教育 <input type="checkbox"/> 生命教育 <input type="checkbox"/> 法治教育 <input type="checkbox"/> 科技教育 <input type="checkbox"/> 資訊教育 <input type="checkbox"/> 能源教育 <input type="checkbox"/> 安全教育 <input type="checkbox"/> 防災教育 <input checked="" type="checkbox"/> 閱讀素養 <input type="checkbox"/> 多元文化教育 <input type="checkbox"/> 生涯規劃教育 <input type="checkbox"/> 家庭教育 <input type="checkbox"/> 原住民教育 <input type="checkbox"/> 戶外教育 <input checked="" type="checkbox"/> 國際教育

課程架構

教學進度	節數	教學單元名稱	學習表現 (校訂或相關領域)	學習內容(校訂)	學習目標	學習活動	評量方式	自編自選教材 /學習單
上學期 第1週 — 第5周	5	各國營養午餐揭密	生活 1-I-1 探索並分享對自己及相關人、事、物的感受與想法。 生活 2-I-1 以感官和知覺探索生活中的人、事、物，覺察事物及環境的特性。 生活 2-I-5 運用各種探究事物的方法及技能，對訊息做適切的處理，並養成動手做的習慣。 生活 3-I-1 願意參與各種學習活動，表現好奇與求知探究之心。	B-I-3 事物特性與現象的探究。 C-I-1 環境的探索與愛護。 D-I-3 聆聽與回應的表現。 D-I-4 共同工作並相互協助。	1. 了解 SDG2 消除飢餓 的意義。 2. 說出繪本中的故事脈絡 3. 了解非洲的飲食問題。	1. 繪本「剛達爾溫柔的光」導讀 2. 非洲飲食文化探討與分享 3. 世界各國營養午餐比較 4. 上台分享各國營養午餐的特色	口語評量 態度評量 觀察評量	學習單
上學期 第6週 — 第11周	6	各國飲食文化點名	生活 1-I-1 探索並分享對自己及相關人、事、物的感受與想法。 生活 2-I-1 以感官和知覺探索生活中的人、事、物，覺	B-I-3 事物特性與現象的探究。 C-I-1 環境的探索與愛護。 D-I-3 聆聽與回應的表現。 D-I-4 共同工作並	1. 了解 SDG2 消除飢餓 的意義。 2. 說出繪本中的故事脈絡 3. 能夠說出各國飲食文化的不同之處 4. 能夠比較台灣與其他國家的飲食文化	1. 繪本「阿姆，謝謝妳！」導讀 2. 分享自己家中的晚餐 3. 各國飲食文化點點名	口語評量 態度評量 觀察評量	學習單

			<p>察事物及環境的特性。</p> <p>生活 2-I-5 運用各種探究事物的方法及技能，對訊息做適切的處理，並養成動手做的習慣。</p> <p>生活 3-I-1 願意參與各種學習活動，表現好奇與求知探究之心。</p>	相互協助。		4. 比較自己家中與其他國家的飲食文化		
<p>下學期 第 3 週 — 第 12 周</p>	10	剩食，惜食	<p>生活 1-I-1 探索並分享對自己及相關人、事、物的感受與想法。</p> <p>生活 2-I-1 以感官和知覺探索生活中的人、事、物，覺察事物及環境的特性。</p> <p>生活 2-I-5 運用各種探究事物的方法及技能，對訊息做適切的處理，並養成動手做的習慣。</p> <p>生活 3-I-1 願意參與各種學習活動，表現好奇與求知探究之心。</p>	<p>B-I-3 事物特性與現象的探究。</p> <p>C-I-1 環境的探索與愛護。</p> <p>D-I-3 聆聽與回應的表現。</p> <p>D-I-4 共同工作並相互協助。</p>	<ol style="list-style-type: none"> 1. 了解 SDG2 消除飢餓 的意義。 2. 說出繪本中的故事脈絡 3. 了解剩食並提出改善方案 	<ol style="list-style-type: none"> 1. 繪本「Stone Soup」導讀 2. 午餐剩食紀錄 3. 剩食方案擬定 4. 上台宣傳並分享剩食海報 	<p>口語評量</p> <p>態度評量</p> <p>觀察評量</p> <p>檔案評量</p>	海報

芬園國小 112 學年度彈性課程-走讀芬園(校訂課程)

課程名稱	芬園放大鏡	實施年級 (班級組別)	二年級	教學 節數	上學期共(10)節 下學期共(10)節			
彈性學習課程 類別	1. <input checked="" type="checkbox"/> 統整性(主題、專題、議題)探究課程 2. <input type="checkbox"/> 社團活動與技藝課程(<input type="checkbox"/> 社團活動 <input type="checkbox"/> 技藝課程) 3. <input type="checkbox"/> 其他類課程 <input type="checkbox"/> 本土語文/新住民語文 <input type="checkbox"/> 服務學習 <input type="checkbox"/> 戶外教育 <input type="checkbox"/> 班際或校際交流 <input type="checkbox"/> 自治活動 <input type="checkbox"/> 班級輔導 <input type="checkbox"/> 學生自主學習 <input type="checkbox"/> 領域補救教學							
呼應學校背景、 課程願景及特色 發展	1. 社區走讀起跑，發展「愛家鄉重人情」課程。 2. 設計社區特色課程、從物產到地標進行探討。 3. 訓練學生從生活的探究問題，與議題結合深思，並共做思考行動策略。							
核心素養	A2 系統思考與解決問題 B1 符號運用與溝通表達							
課程目標	1. 學生能夠經由社區走讀了解到社區特色產業及景點。 2. 學生能夠利用物產創作。 3. 學生能夠進行家鄉改造策略規劃。							
配合融入之領域 或議題	<input checked="" type="checkbox"/> 國語文 <input type="checkbox"/> 英語文 <input type="checkbox"/> 本土語 <input type="checkbox"/> 數學 <input type="checkbox"/> 社會 <input type="checkbox"/> 自然科學 <input type="checkbox"/> 藝術 <input type="checkbox"/> 綜合活動 <input checked="" type="checkbox"/> 健康與體育 <input checked="" type="checkbox"/> 生活課程 <input type="checkbox"/> 科技 <input type="checkbox"/> 性別平等教育 <input type="checkbox"/> 人權教育 <input checked="" type="checkbox"/> 環境教育 <input type="checkbox"/> 海洋教育 <input type="checkbox"/> 品德教育 <input checked="" type="checkbox"/> 生命教育 <input type="checkbox"/> 法治教育 <input type="checkbox"/> 科技教育 <input type="checkbox"/> 資訊教育 <input type="checkbox"/> 能源教育 <input type="checkbox"/> 安全教育 <input type="checkbox"/> 防災教育 <input checked="" type="checkbox"/> 閱讀素養 <input type="checkbox"/> 多元文化教育 <input type="checkbox"/> 生涯規劃教育 <input type="checkbox"/> 家庭教育 <input type="checkbox"/> 原住民教育 <input checked="" type="checkbox"/> 戶外教育 <input type="checkbox"/> 國際教育							
課程架構								
教學進度	節數	教學單元名稱	學習表現 (校訂或相關領域)	學習內容(校訂)	學習目標	學習活動	評量方式	自編自選教材 /學習單
上學期 第 12 週 — 第 15 週	4	家鄉廣角鏡	生活 2-I-1 以感官 和知覺探索生活中 的人、事、物，覺 察事物及環境的特 性。 生活 2-I-5 運用各 種探究事物的方法 及技能，對訊息做 適切的處理，並養 成動手做的習慣。 生活 3-I-1 願意參 與各種學習活動， 表現好奇與求知探 究之心。 生活 7-I-5 透過一 起工作的過程，感	B-I-2 社會環境之 美的體認。 B-I-3 環境的探索 與愛護。 D-I-3 聆聽與回應 的表現。 D-I-4 共同工作並 相互協助。	1. 知道芬園的地理 位置。 2. 動手拼貼芬園， 認識重要景點。 3. 簡單介紹芬園及 自己住的村落。	1. 引起動機 2. 認識芬園 3. 彩繪芬園 4. 我就在這裡 5. 拼貼芬園	1. 學生參與活動 情形 2. 口頭評量、發 表內容 3. 學生專注的程 度(認真完成作 品、聽懂指令) 4. 實作評量	芬園拼貼畫

<p>上學期 第 16 週 — 第 21 週</p>	<p>6</p>	<p>走讀社區</p>	<p>受合作的 重要性。 生活 2-I-1 以感官和知覺探索生活中的人、事、物，覺察事物及環境的特性。 生活 2-I-4 在發現及解決問題的歷程中，學習探索與探究人、事、物的方法。 生活 2-I-5 運用各種探究事物的方法及技能，對訊息做適切的處理，並養成動手做的習慣。 生活 3-I-1 願意參與各種學習活動，表現好奇與求知探究之心。 生活 7-I-5 透過一起工作的過程，感受合作的重要性。</p>	<p>B-I-3 事物特性與現象的探究。 C-I-1 環境的探索與愛護。 D-I-3 聆聽與回應的表現。 D-I-4 共同工作並相互協助。</p>	<p>1. 探索與規劃社區踏查路線。 2. 了解社區重要服務機構的地點與功能。 3. 完成社區地圖 4. 分享社區踏查心得。</p>	<p>1. 引起動機 2. 繪製社群草圖 3. 社區踏查準備 4. 社區踏查 5. 社區地圖拼拼樂</p>	<p>1. 學生參與活動情形 2. 口頭評量、發表內容 3. 學生專注的程度(認真完成作品、聽懂指令) 4. 實作評量</p>	<p>完成社區地圖</p>
<p>下學期 第 1 週 — 第 2 週</p>	<p>2</p>	<p>美麗的黃花風鈴木</p>	<p>生活 1-I-1 探索並分享對自己及相關人、事、物的感受與想法。生活 2-I-1 以感官和知覺探索生活中的人、事、物，覺察事物及環境的特性。生活 2-I-5 運用各種探究事物的方法及技能，對訊息做適切的處理，並養成動手做的習慣。生</p>	<p>A-I-2 事物變化現象的觀察。 B-I-1 自然環境之美的感受。 C-I-3 探究生活事物的方法與技能。</p>	<p>1. 欣賞花樹之美。 2. 培養觀察的能力。 3. 學會利用泡泡完成作品。 4. 與人分享作品，並用心聆賞。</p>	<p>1. 引起動機 2. 觀賞黃花風鈴木 3. 黃花風鈴木樹型草圖 4. 黃花風鈴木泡泡畫 5. 布置「黃花風鈴木森林</p>	<p>1. 學生參與活動情形 2. 口頭評量、發表內容 3. 學生專注的程度(認真完成作品、聽懂指令) 4. 實作評量</p>	<p>黃花風鈴木泡泡畫作品</p>

			活 3-I-1 願意參與各種學習活動，表現好奇與求知探究之心。					
下學期 第 13 週 — 第 15 週	3	蝴蝶來了	生活 1-I-1 探索並分享對自己及相關人、事、物的感受與想法。 生活 2-I-1 以感官和知覺探索生活中的人、事、物，覺察事物及環境的特性。 生活 2-I-5 運用各種探究事物的方法及技能，對訊息做適切的處理，並養成動手做的習慣。 生活 3-I-1 願意參與各種學習活動，表現好奇與求知探究之心。	A-I-2 事物變化現象的觀察。 B-I-1 自然環境之美的感受。 C-I-3 探究生活事物的方法與技能。	1. 編寫故事，感受寫作的樂趣 2. 蝴蝶立體書的編寫與製作 3. 會與家人分享學到的故事	1. 引起動機 2. 師生繪本共讀 3. 影片欣賞 4. 蝴蝶立體書的製作 5. 綜合活動	1. 學生參與活動情形 2. 口頭評量、發表內容 3. 學生專心程度 4. 實作評量	蝴蝶立體書的製作
下學期 第 16 週 — 第 18 週	3	螞蟻王國	生活 1-I-1 探索並分享對自己及相關人、事、物的感受與想法。 生活 2-I-1 以感官和知覺探索生活中的人、事、物，覺察事物及環境的特性。 生活 2-I-5 運用各種探究事物的方法及技能，對訊息做適切的處理，並養成動手做的習慣。 生活 3-I-1 願意參與各種學習活動，表現好奇與求知探究	A-I-2 事物變化現象的觀察。 B-I-1 自然環境之美的感受。 C-I-3 探究生活事物的方法與技能。	1. 知道螞蟻的生態 2. 運用想像力構想螞蟻的創意家園	6. 引起動機 7. 師生繪本共讀 8. 認識螞蟻身體構造與巢穴 9. 設計、彩繪螞蟻的家 10. 綜合活動	1. 學生參與活動情形 2. 口頭評量、發表內容 3. 學生專心程度 4. 實作評量	彩繪螞蟻的家

			之心。					
下學期 第 19 週 — 第 20 週	2	認識獨角仙	生活 1-I-1 探索並分享對自己及相關人、事、物的感受與想法。生活 2-I-1 以感官和知覺探索生活中的人、事、物，覺察事物及環境的特性。生活 2-I-5 運用各種探究事物的方法及技能，對訊息做適切的處理，並養成動手做的習慣。生活 3-I-1 願意參與各種學習活動，表現好奇與求知探究之心。	A-I-2 事物變化現象的觀察。B-I-1 自然環境之美的感受。C-I-3 探究生活事物的方法與技能。	1. 認識獨角仙的外型與生態 2. 昆蟲圖案彩繪與製作頭套 3. 分組表演與欣賞	1. 引起動機 2. 獨角仙的故事 師生繪本共讀 3. 獨角仙的生態 4. 昆蟲頭套製作 5. 昆蟲小劇場	1. 學生參與活動情形 2. 口頭評量、發表內容 3. 學生專心程度 4. 實作評量	戲劇展演

彰化縣芬園國民小學111學年度第一學期 二年級 芬園國際

5、各年級領域學習課程計畫

5-1 各年級各領域/科目課程目標或核心素養、教學單元/主題名稱、教學重點、教學進度、學習節數及評量方式之規劃符合課程綱要規定，且能有效促進該學習領域/科目核心素養之達成。

5-2 各年級各領域/科目課程計畫適合學生之能力、興趣和動機，提供學生練習、體驗思考探索整合之充分機會。

5-3 議題融入(七大或 19 項)且內涵適合單元/主題內容

教材版本	翰林版	實施年級 (班級/組別)	二年級	教學節數	每週 (1) 節，本學期共 (21) 節
課程目標	1. 能聽、說、認讀及描寫大小寫字母 Aa-Mm。 2. 能認識大小寫字母 Aa-Mm 正確的書寫位置，並以正確的筆順描寫。 3. 能聽、說及辨識大小寫字母 Aa-Mm 的代表單字。 4. 能聽懂、說出並使用教室用語：(1) Open your book. (2) Close your book. (3) Take out your book. (4) Put away your book. (5) Turn to Page 10. 5. 能聽懂、說出並使用日常用語： (1) A: Are you OK? B: Yes. / No. (2) Stop. / Don' t run. (3) A: Here you are. B: Thank you. (4) A: Line up, please. B: I' m sorry. 6. 能聽懂並能吟唱 Units 1- 4 的歌謠。 7. 能聽辨日常用語及教室用語，並作出適當回應。 8. 能跟唱字母歌曲。 9. 能聽辨並說出數字 1-15。 10. 樂於參與課堂活動。				
領域核心素養	英-E-A1 具備認真專注的特質及良好的學習習慣，嘗試運用基本的學習策略，強化個人英語文能力。 英-E-A2 具備理解簡易英語文訊息的能力，能運用基本邏輯思考策略提升學習效能。 英-E-B1 具備入門的聽、說、讀、寫英語文能力。在引導下，能運用所學、字詞及句型進行簡易日常溝通。 英-E-C2 積極參與課內英語文小組學習活動，培養團隊合作精神。 英-E-C3 認識國內外主要節慶習俗及風土民情。 生活-E-A2 學習各種探究人、事、物的方法並理解探究後所獲得的道理，增進系統思考與解決問題的能力。 生活-E-B1 使用適切且多元的表徵符號，表達自己的想法、與人溝通，並能同理與尊重他人想法。 生活-E-C2 覺察自己的情緒與行為表現可能對他人和環境有所影響，用合宜的方式與人友善互動，願意共同完成工作任務，展現尊重、溝通以及合作的技巧。 健體-E-A1 具備良好身體活動與健康生活的習慣，以促進身心健全發展，並認識個人特質，發展運動與保健的潛能。 健體-E-A2 具備探索身體活動與健康生活問題的思考能力，並透過體驗與實踐，處理日常生活中運動與健康的問題。 數-E-A1 具備喜歡數學、對數學世界好奇、有積極主動的學習態度，並能將數學語言運用於日常生活中。				
重大議題融入	【品德教育】 品 E1 良好生活習慣與德行。 品 E3 溝通合作與和諧人際關係。 【生命教育】 生 E7 發展設身處地、感同身受的同理心及主動去愛的能力，察覺自己從他者接受的各種幫助，培養感恩之心。				

【閱讀素養教育】

閱 E1 認識一般生活情境中需要使用的，以及學習學科基礎知識所應具備的字詞彙。

【國際教育】

國 E1 了解我國與世界其他國家的文化特質。

課程架構

教學進度 (週次)	教學單元名稱	節數	學習重點		學習目標	學習活動	評量方式	融入議題 內容重點
			學習表現	學習內容				
第一週	開學預備暖身操 ABC Song、 Classroom English Song、 Number Song	1	<p>【英語領域】</p> <p>1-II-1 能聽辨 26 個字母。</p> <p>◎1-II-7 能聽懂課堂中所學的字詞。</p> <p>2-II-1 能說出 26 個字母。</p> <p>3-II-1 能辨識 26 個印刷體大小寫字母。</p> <p>◎3-II-2 能辨識課堂中所學的字詞。</p> <p>4-II-2 能書寫自己的姓名。</p> <p>6-II-1 能專注於教師的說明與演示。</p> <p>6-II-2 積極參與各種課堂練習活動。</p> <p>6-II-3 樂於回答教師或同學所提的問題。</p> <p>6-II-4 認真完成教師交待的作業。</p> <p>7-II-1 善用預習、複習強化學習效果。</p> <p>7-II-2 能妥善運用情境中的非語言訊息以幫助學習。</p>	<p>【英語領域】</p> <p>Aa-II-1 字母名稱。</p> <p>Aa-II-2 印刷品大小寫字母的辨識及書寫。</p> <p>Ac-II-3 第二學習階段所學字詞。</p> <p>【數學領域】</p> <p>N-1-1 一百以內的數。</p>	<p>1. 能吟唱字母歌曲並建立字母的基本概念。</p> <p>2. 能吟唱數字歌曲及認讀數字 1-10。</p> <p>3. 能吟唱教室用語歌曲並能聽懂教室用語。</p>	<p>第一節課暖身活動</p> <p>1. 教師自我介紹。</p> <p>2. 點名認識學生。</p> <p>默契建立</p> <p>1. 發下課本並指導學生完成姓名欄填寫。</p> <p>2. 班級常規建立與說明，例如：發言前先舉手、上課時專心聽講。</p> <p>認識字母</p> <p>請學生翻開本冊課本 ABC Song，簡單介紹字母的名稱及順序，讓學生建立基本的字母概念。</p> <p>字母歌教學</p> <p>教師播放音檔，全班仔細聽並跟唱數次，待學生熟悉歌曲後，可讓學生挑戰卡拉版。</p> <p>教室用語歌教學</p> <p>1. 請學生翻開本冊課本 Classroom English Song，介紹教室用語，並帶全班一起跟念。</p> <p>2. 以動作方式解釋各句教室用語的意思。</p> <p>3. 播放歌曲音檔，請學生仔細聽並跟唱數次，直至熟悉。</p> <p>4. 參考律動影片，指導學生練習。</p> <p>5. 再次播放音檔，全班一起邊唱邊做動作。</p> <p>6. 待學生熟悉歌曲後，可讓學生挑戰卡拉版。</p> <p>數字歌教學</p> <p>1. 請學生翻開本冊課本 Number Song，</p>	<p>作業評量</p> <p>口頭評量</p> <p>參與度評量</p> <p>遊戲評量</p> <p>觀察評量</p>	<p>【閱讀素養教育】</p> <p>閱 E1 認識一般生活情境中需要使用的，以及學習學科基礎知識所應具備的字詞彙。</p>

			<p>【數學領域】 n-I-1 理解一千以內數的位值結構，據做為四則運算之基礎。</p>		<p>簡單介紹數字 1-15，並帶全班一起跟念。 2. 播放音檔，請學生仔細聽並跟唱數次，直至熟悉。 3. 帶學生熟悉歌曲後，可讓學生挑戰卡拉版。 人物介紹 請學生翻到本冊人物介紹頁面，教師一一介紹本冊角色。 總結 教師說明回家作業：請學生聆聽 CD，複習字母歌，教室用語歌及數字歌。</p>			
第二週	Aa, Bb, Cc Unit 1 Healthy food	1	<p>【英語領域】 1-II-1 能聽辨 26 個字母。 ◎1-II-7 能聽懂課堂中所學的字詞。 ◎1-II-8 能聽懂簡易的教室用語。 ◎1-II-9 能聽懂簡易的日常生活用語。 2-II-1 能說出 26 個字母。 ◎2-II-3 能說出課堂中所學的字詞。 ◎2-II-5 能使用簡易的日常生活用語。 3-II-1 能辨識 26 個印刷體大小寫字母。 ◎3-II-2 能辨識課堂中所學的字詞。 4-II-1 能書寫 26 個印刷體大小寫字母。 5-II-1 能正確地認讀與</p>	<p>【英語領域】 Aa-II-1 字母名稱。 Aa-II-2 印刷品大小寫字母的辨識及書寫。 Ac-II-3 第二學習階段所學字詞。 【健康與體育領域】 Ea-I-2 基本的飲食習慣。</p>	<p>1. 能聽懂故事主要內容與情節 2. 能正確運用所學字詞。 3. 能聽、說所學用語，並作出適當回應。</p>	<p>第一節課 暖身活動 1. 教師和學生打招呼，以字母卡複習前一冊學過的字母。 2. 開啟第一單元故事情境頁面，引導學生觀察情境圖內容。 故事教學 1. 引導學生利用故事情境章名頁猜想整個故事內容。 2. 播放故事音檔，請學生仔細聆聽並觀察故事情境圖。 3. 教師講解故事內容，全班一起討論內容，並可引導連結學生真實生活。 4. 帶領全班跟讀本課故事中的日常用語。 5. 教師利用 E-Book 播放故事動畫。 6. 利用紅色妙妙鏡回答課本頁面問題。 故事活動角色扮演教學 1. 將學生分為幾組，請各組自行分配扮演的角色。 2. 分配完成後，扮演該角色的臺詞需請該學生背誦下來。 3. 給予各組數分鐘彩排時間。 4. 各組依序上臺演出。 教室用語教學 1. 教師引導學生瞭</p>	<p>作業評量 口頭評量 參與度評量 觀察評量</p>	<p>【品德教育】 品 E1 良好生活習慣與德行。</p>

			<p>聽寫 26 個字母。</p> <p>◎5-II-2 在聽讀時，能辨識書本中相對應的書寫文字。</p> <p>6-II-1 能專注於教師的說明與演示。</p> <p>6-II-2 積極參與各種課堂練習活動。</p> <p>6-II-3 樂於回答教師或同學所提的問題。</p> <p>6-II-4 認真完成教師交待的作業。</p> <p>7-II-1 善用預習、複習強化學習效果。</p> <p>7-II-2 能妥善運用情境中的非語言訊息以幫助學習。</p> <p>9-II-1 能夠將所學字詞做簡易歸類。</p> <p>【健康與體育領域】 1a-I-2 認識健康的生活習慣。</p>		<p>解教室用語 Open your book. / Turn to page 10.，並示範對應的動作。</p> <p>2. 教師播放教室用語音檔，請學生仔細聽並跟讀數次。</p> <p>3. 教師帶領學生進行教室用語的 TPR 練習。</p>			
第三週	Aa, Bb, Cc Unit 1 Healthy food	1	<p>【英語領域】 ◎1-II-7 能聽懂課堂中所學的字詞。 ◎1-II-8 能聽懂簡易的教室用語。 ◎1-II-9 能聽懂簡易的日常生活用語。 ◎2-II-3 能說出課堂中所學的字</p>	<p>【英語領域】 Aa-II-1 字母名稱。 Aa-II-2 印刷品大小寫字母的辨識及書寫。 Ac-II-3 第二學習階段所學字詞。 ◎C-II-1 國內(外)招呼方式。</p> <p>【健康與體育領域】</p>	<p>1. 能聽、說、及辨識大小寫字母 Aa, Bb, Cc 的代表單字。 2. 能聽懂並跟讀簡單的英文對話。</p>	<p>第二節課 暖身活動 1. 教師和學生打招呼，以字母卡複習前一冊學過的字母。 2. 開啟第一單元故事情境頁面，複習故事內容。 3. 教師複習學過的教室用語。 字母音及代表單字教學 1. 教師開啟大小寫字母卡 <input type="text" value="A"/> <input type="text" value="a"/>，</p>	<p>作業評量 口頭評量 參與度評量 實作評量 觀察評量</p>	<p>【品德教育】 品 E1 良好生活習慣與德行。</p>

			<p>詞。</p> <p>◎2-II-4 能使用簡易的教室用語。</p> <p>◎2-II-5 能使用簡易的日常生活用語。</p> <p>5-II-1 能正確地認讀與聽寫 26 個字母。</p> <p>◎5-II-2 在聽讀時，能辨識書本中相對應的書寫文字。</p> <p>6-II-1 能專注於教師的說明與演示。</p> <p>6-II-2 積極參與各種課堂練習活動。</p> <p>6-II-3 樂於回答教師或同學所提的問題。</p> <p>6-II-4 認真完成教師交待的作業。</p> <p>7-II-1 善用預習、複習強化學習效果。</p> <p>7-II-2 能妥善運用情境中的非語言訊息以幫助學習。</p> <p>◎8-II-1 能了解國內外基本的招呼方式。</p> <p>9-II-1 能夠將所學字詞做簡易歸類。</p> <p>【健康與體育領域】 1a-I-2 認識健康的生活習慣。</p>	【育領域】 Ea-I-2 基本的飲食習慣。		<p>帶領學生念出字母名，A, A, big A, a, a, little a.</p> <p>2. 待學生熟悉字母名後，教師介紹 Aa 的字母音為 [æ]，並帶念數次。</p> <p>3. 接著，教師開啟 Aa 的單字圖卡及單字字卡 ant，並帶念 ant 數次。</p> <p>4. 教師帶念 A, a, [æ], [æ], ant, ant 數次。</p> <p>5. 待學生熟悉後，教師帶領學生認識字母 Aa 的筆順。</p> <p>6. 教師再依相同步驟，依序帶領學生認識 Bb, Cc 的字母名、字母音、代表單字及其筆順。</p> <p>字母代表單字練習活動</p> <p>1. 請學生翻開本課故事頁面，教師播放故事音檔，引導學生看圖聽故事，尋找並圈出圖中隱藏的字母代表單字。</p> <p>2. 請學生看 Circle and Say 部分。請學生手指著單字，大聲說出找到的字母及字母代表單字圖。</p> <p>字母發音韻文教學</p> <p>1. 教師開啟發音韻文頁面，說明情境並解釋韻文內容。</p> <p>2. 教師播放 CD，請學生仔細聽並跟讀。</p> <p>3. 教師可參考發音韻文建議動作，指導學生練習，之後播放 CD，請全班一起邊吟誦邊做動作。</p> <p>習作 請學生做第一單元習作練習題。</p>		
第四週	Aa, Bb, Cc Unit 1 Healthy	1	【英語領域】	【英語領域】	1. 能聽說日常用語，並	第三節課 暖身活動	參與度評量	【品德教育】

food		<p>◎1-II-7 能聽懂課堂中所學的字詞。</p> <p>◎1-II-8 能聽懂簡易的教室用語。</p> <p>◎1-II-9 能聽懂簡易的日常生活用語。</p> <p>◎2-II-3 能說出課堂中所學的字詞。</p> <p>◎2-II-4 能使用簡易的教室用語。</p> <p>◎2-II-5 能使用簡易的日常生活用語。</p> <p>5-II-1 能正確地認讀與聽寫 26 個字母。</p> <p>◎5-II-2 在聽讀時，能辨識書本中相對應的書寫文字。</p> <p>6-II-1 能專注於教師的說明與演示。</p> <p>6-II-2 積極參與各種課堂練習活動。</p> <p>6-II-3 樂於回答教師或同學所提的問題。</p> <p>6-II-4 認真完成教師交待的作業。</p> <p>7-II-1 善用預習、複習強化學習效果。</p> <p>7-II-2 能妥善運用情境中的非語言訊息以幫助學習。</p> <p>◎8-II-1 能了解國內外基本的招呼</p>	<p>Aa-II-1 字母名稱。</p> <p>Aa-II-2 印刷品大小寫字母的辨識及書寫。</p> <p>◎Ac-II-1 簡易的教室用語。</p> <p>◎Ac-II-2 簡易的生活用語。</p> <p>Ac-II-3 第二學習階段所學字詞。</p> <p>B-II-1 第二學習階段所學字詞及句型的生活溝通。</p> <p>◎C-II-1 國內(外)招呼方式。</p> <p>【健康與體育領域】</p> <p>Ea-I-2 基本的飲食習慣。</p>	<p>使用於生活中。</p> <p>2. 能吟唱歌謠並聽懂主要內容。</p> <p>3. 能聽、說教室用語，並作出適當回應。</p>	<p>1. 教師以字母卡複習學過的字母與筆順。</p> <p>2. 教師以單字字卡與單字圖卡複習學過的字母代表單字。</p> <p>3. 教師複習學過的教室用語。</p> <p>日常用語教學</p> <p>1. 教師引導學生瞭解日常用語 A: Are you OK? B: Yes. / No.。</p> <p>2. 教師播放日常用語音檔，請學生仔細聽並跟讀數次。</p> <p>3. 請學生兩人一組，練習本課日常用語。</p> <p>4. 請學生看 Task 部分，一起討論使用本課日常用語的時機。</p> <p>歌謠教學</p> <p>1. 教師開啟歌謠頁面，說明國際文化情境圖並解釋歌詞意義。</p> <p>2. 教師播放歌謠音檔，請學生仔細聽並跟唱數次，直到學生熟悉為止。</p> <p>3. 教師可參考歌謠建議動作或律動影片，指導學生練習歌詞的對應動作。</p> <p>4. 教師再次播放歌謠，請全班學生一起邊唱邊做動作。</p> <p>5. 教師補充國際文化相關連結(義大利)。</p> <p>教室用語教學</p> <p>1. 教師引導學生瞭解教室用語 Close your book.，並示範對應的動作。</p> <p>2. 教師播放教室用語音檔，請學生仔細聽並跟讀數次。</p> <p>3. 教師帶領學生進行教室用語的 TPR 練習。</p> <p>習作</p> <p>請學生做第一單元習作練習題與學習單。</p>	<p>觀察評量 口頭評量 實作評量</p>	<p>品 E1 良好生活習慣與德行。</p> <p>【國際教育】</p> <p>國 E1 了解我國與世界其他國家的文化特質。</p>
------	--	---	---	--	---	-------------------------------	---

			方式。 9-II-1 能夠將所學字詞做簡易歸類。 【健康與體育領域】 1a-I-2 認識健康的生活習慣。					
第五週	Aa, Bb, Cc Unit 1 Healthy food	1	【英語領域】 ◎1-II-7 能聽懂課堂中所學的字詞。 ◎1-II-8 能聽懂簡易的教室用語。 ◎1-II-9 能聽懂簡易的日常生活用語。 ◎2-II-3 能說出課堂中所學的字詞。 ◎2-II-4 能使用簡易的教室用語。 ◎2-II-5 能使用簡易的日常生活用語。 5-II-1 能正確地認讀與聽寫 26 個字母。 ◎5-II-2 在聽讀時，能辨識書本中相對應的書寫文字。 6-II-1 能專注於教師的說明與演示。 6-II-2 積極參與各種課堂練習活動。 6-II-3 樂於回答教師或同學所提的問題。 6-II-4 認真	【英語領域】 Aa-II-1 字母名稱。 Aa-II-2 印刷品大小寫字母的辨識及書寫。 ◎Ac-II-1 簡易的教室用語。 ◎Ac-II-2 簡易的生活用語。 Ac-II-3 第二學習階段所學字詞。 B-II-1 第二學習階段所學字詞及句型的生活溝通。 ◎C-II-1 國內(外)招呼方式。 【健康與體育領域】 Ea-I-2 基本的飲食習慣。	1. 能聽、說、及辨識大小寫字母 Aa, Bb, Cc 的代表單字。 2. 能聽懂並跟讀簡單的英文對話。 3. 能聽、說教室用語，並作出適當回應。	第四節課 暖身活動 1. 教師以字母卡複習字母 Aa, Bb, Cc 的念法及筆順。 2. 教師以單字字卡、單字圖卡複習學過的字母代表單字。 3. 教師播放音檔，帶領學生複習本課故事、字母韻文、日常用語及歌謠。 Tell Me More 跨域活動頁教學 1. 老師講解並利用本課故事情境引導學生進入主題。 2. 請學生分組討論並完成本頁任務。 3. 教師帶領全班一起確認答案。 課本偵探解謎遊戲書教學活動 (Detective Roy) 1. 請學生翻開課本的 Detective Roy 偵探解謎遊戲書工具介紹頁面，教師說明解謎工具的使用方法。 2. 帶領學生觀察頁面，請學生一起尋找並討論如何解開頁面上的謎題。 3. 請學生自行完成頁面任務，教師巡視課堂，確認學生能完成。 字母貼紙書教學活動 (My ABC Book) 1. 請學生翻開習作的 My ABC Book，念出字母 Aa 的名稱及其代表單字。 2. 請學生將字母著色並描寫字母代表單	參與度評量 觀察評量 口頭評量 實作評量	【品德教育】 品 E1 良好生活習慣與德行。

			<p>完成教師交待的作業。</p> <p>7-II-1 善用預習、複習強化學習效果。</p> <p>7-II-2 能妥善運用情境中的非語言訊息以幫助學習。</p> <p>◎8-II-1 能了解國內外基本的招呼方式。</p> <p>9-II-1 能夠將所學字詞做簡易歸類。</p> <p>【健康與體育領域】</p> <p>1a-I-2 認識健康的生活習慣。</p>		<p>字。</p> <p>3. 翻到習作貼紙頁面，將點點貼貼在例字圖上。</p> <p>4. 再依相同步驟，請學生做 Bb, Cc 的部份。</p> <p>5. 請學生上臺進行作品分享。</p> <p>教室用語教學</p> <p>1. 教師引導學生瞭解教室用語 Take out your book.，並示範對應的動作。</p> <p>2. 教師播放教室用語音檔，請學生仔細聽並跟讀數次。</p> <p>3. 教師帶領學生進行教室用語的 TPR 練習。</p>		
第六週	Dd, Ee, Ff Unit 2 Love Your Pets	1	<p>【英語領域】</p> <p>1-II-1 能聽辨 26 個字母。</p> <p>◎1-II-7 能聽懂課堂中所學的字詞。</p> <p>◎1-II-8 能聽懂簡易的教室用語。</p> <p>◎1-II-9 能聽懂簡易的日常生活用語。</p> <p>2-II-1 能說出 26 個字母。</p> <p>◎2-II-3 能說出課堂中所學的字詞。</p> <p>◎2-II-5 能使用簡易的日常生活用語。</p> <p>3-II-1 能辨識 26 個印刷體大小寫字母。</p> <p>◎3-II-2 能</p>	<p>【英語領域】</p> <p>Aa-II-1 字母名稱。</p> <p>Aa-II-2 印刷品大小寫字母的辨識及書寫。</p> <p>Ac-II-3 第二學習階段所學字詞。</p> <p>【生活領域】</p> <p>A-I-3 自我省思。</p> <p>B-I-1 自然環境之美的感受。</p>	<p>1. 能聽懂故事主要內容與情節</p> <p>2. 能正確運用所學字詞。</p> <p>3. 能聽、說所學用語，並作出適當回應。</p>	<p>第一節課 暖身活動</p> <p>1. 教師和學生打招呼，以字母卡複習前一課學過的字母。</p> <p>2. 教師開啟第二單元故事情境頁面，引導學生觀察情境圖內容。</p> <p>3. 教師複習學過的教室用語。</p> <p>故事教學</p> <p>1. 引導學生利用故事情境章名頁猜想整個故事內容。</p> <p>2. 播放故事音檔，請學生仔細聆聽並觀察故事情境圖。</p> <p>3. 教師講解故事內容，全班一起討論內容，並可引導連結學生真實生活。</p> <p>4. 帶領全班跟讀本課故事中的日常用語。</p> <p>5. 教師利用 E-Book 播放故事動畫。</p> <p>6. 完成課本頁面故事理解問題。</p> <p>故事活動角色扮演教學</p> <p>1. 將學生分為幾</p>	<p>作業評量</p> <p>口頭評量</p> <p>參與度評量</p> <p>觀察評量</p> <p>【生命教育】</p> <p>生 E7 發展設身處地、感同身受的同理心及主動去愛的能力，察覺自己從他者接受的各種幫助，培養感恩之心。</p>

			<p>辨識課堂中所學的字詞。</p> <p>4-II-1 能書寫 26 個印刷體大小寫字母。</p> <p>5-II-1 能正確地認讀與聽寫 26 個字母。</p> <p>◎5-II-2 在聽讀時，能辨識書本中相對應的書寫文字。</p> <p>6-II-1 能專注於教師的說明與演示。</p> <p>6-II-2 積極參與各種課堂練習活動。</p> <p>6-II-3 樂於回答教師或同學所提的問題。</p> <p>6-II-4 認真完成教師交待的作業。</p> <p>7-II-1 善用預習、複習強化學習效果。</p> <p>7-II-2 能妥善運用情境中的非語言訊息以幫助學習。</p> <p>9-II-1 能夠將所學字詞做簡易歸類。</p> <p>【生活領域】</p> <p>6-I-5 覺察人與環境的依存關係，進而珍惜資源，愛護環境、尊重生命。</p>			<p>組，請各組自行分配扮演的角色。</p> <p>2. 分配完成後，扮演該角色的臺詞需請該學生背誦下來。</p> <p>3. 給予各組數分鐘彩排時間。</p> <p>4. 各組依序上臺演出。</p> <p>教室用語教學</p> <p>1. 教師引導學生瞭解教室用語 Put away your book.，並示範對應的動作。</p> <p>2. 教師播放教室用語音檔，請學生仔細聽並跟讀數次。</p> <p>3. 教師帶領學生進行教室用語的 TPR 練習。</p>		
第七週	Dd, Ee, Ff Unit 2 Love Your Pets	1	<p>【英語領域】</p> <p>1-II-1 能聽辨 26 個字</p>	<p>【英語領域】</p> <p>Aa-II-1 字母名稱。</p>	<p>1. 能聽、說、及辨識大小寫字母 Dd, Ee, Ff</p>	<p>第二節課 暖身活動</p> <p>1. 教師和學生打招呼，以字母卡複習前</p>	<p>作業評量 口頭評量 參與度評量</p>	<p>【生命教育】</p> <p>生 E7 發展設身處地、</p>

		<p>母。</p> <p>◎1-II-7 能聽懂課堂中所學的字詞。</p> <p>◎1-II-8 能聽懂簡易的教室用語。</p> <p>◎1-II-9 能聽懂簡易的日常生活用語。</p> <p>2-II-1 能說出 26 個字母。</p> <p>◎2-II-3 能說出課堂中所學的字詞。</p> <p>◎2-II-5 能使用簡易的日常生活用語。</p> <p>3-II-1 能辨識 26 個印刷體大小寫字母。</p> <p>◎3-II-2 能辨識課堂中所學的字詞。</p> <p>4-II-1 能書寫 26 個印刷體大小寫字母。</p> <p>5-II-1 能正確地認讀與聽寫 26 個字母。</p> <p>◎5-II-2 在聽讀時，能辨識書本中相對應的書寫文字。</p> <p>6-II-1 能專注於教師的說明與演示。</p> <p>6-II-2 積極參與各種課堂練習活動。</p> <p>6-II-3 樂於回答教師或同學所提的問題。</p> <p>6-II-4 認真完成教師交</p>	<p>Aa-II-2 印刷品大小寫字母的辨識及書寫。</p> <p>Ac-II-3 第二學習階段所學字詞。</p> <p>【生活領域】</p> <p>A-I-3 自我省思。</p> <p>B-I-1 自然環境之美的感受。</p>	<p>的代表單字。</p> <p>2. 能聽懂並跟讀簡單的英文對話。</p>	<p>一課學過的字母。</p> <p>2. 教師開啟第二單元故事情境頁面，複習故事內容。</p> <p>3. 教師複習學過的教室用語。</p> <p>字母音及代表單字教學</p> <p>1. 教師開啟大小寫字母卡 D d，帶領學生念出字母名 D, D, big D, d, d, little d.</p> <p>2. 待學生熟悉字母名後，教師介紹 Dd 的字母音為 [d]，並帶念數次。</p> <p>3. 接著，教師開啟 Dd 的單字圖卡及單字字卡 dog，並帶念 dog 數次。</p> <p>4. 教師帶念 D, d, [d], [d], dog, dog 數次。</p> <p>5. 待學生熟悉後，教師帶領學生認識字母 Dd 的筆順。</p> <p>6. 教師再依相同步驟，依序帶領學生認識 Ee, Ff 的字母名、字母音、代表單字及其筆順。</p> <p>字母代表單字練習活動</p> <p>1. 請學生翻開本課故事頁面，教師播放故事音檔，引導學生看圖聽故事，尋找並圈出圖中隱藏的字母代表單字。</p> <p>2. 請學生看 Circle and Say 部分。請學生手指著單字，大聲說出找到的字母及字母代表單字圖。</p> <p>字母發音韻文教學</p> <p>1. 教師開啟發音韻文頁面，說明情境並解釋韻文內容。</p> <p>2. 教師播放 CD，請學生仔細聽並跟讀。</p> <p>3. 教師可參考發音韻文建議動作，指導</p>	<p>觀察評量</p>	<p>感同身受的同理心及主動去愛的能力，察覺自己從他者接受的各種幫助，培養感恩之心。</p>
--	--	--	---	--	---	-------------	--

			<p>待的作業。</p> <p>7-II-1 善用預習、複習強化學習效果。</p> <p>7-II-2 能妥善運用情境中的非語言訊息以幫助學習。</p> <p>9-II-1 能夠將所學字詞做簡易歸類。</p> <p>【生活領域】</p> <p>6-I-5 覺察人與環境的依存關係，進而珍惜資源，愛護環境、尊重生命。</p>		<p>學生練習，之後播放CD，請全班一起邊吟誦邊做動作。</p> <p>習作</p> <p>請學生做第二單元習作練習題。</p>		
第八週	Dd, Ee, Ff Unit 2 Love Your Pets	1	<p>【英語領域】</p> <p>◎1-II-7 能聽懂課堂中所學的字詞。</p> <p>◎1-II-8 能聽懂簡易的教室用語。</p> <p>◎1-II-9 能聽懂簡易的日常生活用語。</p> <p>◎2-II-3 能說出課堂中所學的字詞。</p> <p>◎2-II-4 能使用簡易的教室用語。</p> <p>◎2-II-5 能使用簡易的日常生活用語。</p> <p>5-II-1 能正確地認讀與聽寫 26 個字母。</p> <p>◎5-II-2 在聽讀時，能辨識書本中相對應的書寫文字。</p> <p>6-II-1 能專</p>	<p>【英語領域】</p> <p>Aa-II-1 字母名稱。</p> <p>Aa-II-2 印刷品大小寫字母的辨識及書寫。</p> <p>Ac-II-3 第二學習階段所學字詞。</p> <p>◎C-II-1 國內(外)招呼方式。</p> <p>【生活領域】</p> <p>A-I-3 自我省思。</p> <p>B-I-1 自然環境之美的感受。</p>	<p>1. 能聽說日常用語，並使用於生活中。</p> <p>2. 能吟唱歌謠並聽懂主要內容。</p> <p>3. 能聽、說教室用語，並作出適當回應。</p>	<p>第三節課 暖身活動</p> <p>1. 教師以字母卡複習學過的字母與筆順。</p> <p>2. 教師以單字字卡與單字圖卡複習學過的字母代表單字。</p> <p>3. 教師複習所有學過的教室用語。</p> <p>日常用語教學</p> <p>1. 教師引導學生瞭解日常用語 Stop! / Don' t run!。</p> <p>2. 教師播放日常用語音檔，請學生仔細聽並跟讀數次。</p> <p>3. 請學生兩人一組，練習本課日常用語。</p> <p>4. 請學生看 Task 部分，完成任務。</p> <p>歌謠教學</p> <p>1. 教師開啟歌謠頁面，說明國際文化情境圖並解釋歌詞意義。</p> <p>2. 教師播放歌謠音檔，請學生仔細聽並跟唱數次，直到學生熟悉為止。</p> <p>3. 教師可參考歌謠建議動作或律動影片，指導學生練習歌</p>	<p>作業評量 口頭評量 參與度評量 實作評量 觀察評量</p> <p>【生命教育】</p> <p>生 E7 發展設身處地、感同身受的同理心及主動去愛的能力，察覺自己從他者接受的各種幫助，培養感恩之心。</p> <p>【國際教育】</p> <p>國 E1 了解我國與其他國家的文化特質。</p>

			<p>注於教師的說明與演示。</p> <p>6-II-2 積極參與各種課堂練習活動。</p> <p>6-II-3 樂於回答教師或同學所提的問題。</p> <p>6-II-4 認真完成教師交待的作業。</p> <p>7-II-1 善用預習、複習強化學習效果。</p> <p>7-II-2 能妥善運用情境中的非語言訊息以幫助學習。</p> <p>◎8-II-1 能了解國內外基本的招呼方式。</p> <p>9-II-1 能夠將所學字詞做簡易歸類。</p> <p>【生活領域】</p> <p>6-I-5 覺察人與環境的依存關係，進而珍惜資源，愛護環境、尊重生命。</p>			<p>詞的對應動作。</p> <p>4. 教師再次播放歌謠，請全班學生一起邊唱邊做動作。</p> <p>5. 教師補充國際文化相關連結(紐西蘭)。</p> <p>習作</p> <p>請學生做第二單元習作練習題與學習單。</p> <p>節慶活動教學</p> <p>1. 請學生翻到Hooray 課本附件-節慶活動卡。</p> <p>2. 請學生完成節慶活動卡活動，並找朋友一起遊戲。</p>		
第九週	Dd, Ee, Ff Unit 2 Love Your Pets	1	<p>【英語領域】</p> <p>◎1-II-7 能聽懂課堂中所學的字詞。</p> <p>◎1-II-8 能聽懂簡易的教室用語。</p> <p>◎1-II-9 能聽懂簡易的日常生活用語。</p> <p>◎2-II-3 能說出課堂中所學的字詞。</p>	<p>【英語領域】</p> <p>Aa-II-1 字母名稱。</p> <p>Aa-II-2 印刷品大小寫字母的辨識及書寫。</p> <p>◎Ac-II-1 簡易的教室用語。</p> <p>◎Ac-II-2 簡易的生活用語。</p> <p>Ac-II-3 第二學習階段所學字詞。</p>	<p>1. 能聽、說、及辨識大小寫字母 Dd, Ee, Ff 的代表單字。</p> <p>2. 能聽懂並跟讀簡單的英文對話。</p> <p>3. 能聽、說教室用語，並作出適當回應。</p>	<p>第四節課 暖身活動</p> <p>1. 教師以字母卡複習字母 Dd, Ee, Ff 的念法及筆順。</p> <p>2. 教師以單字字卡、單字圖卡複習學過的字母代表單字。</p> <p>3. 教師播放音檔，帶領學生複習本課故事、字母韻文、日常用語及歌謠。</p> <p>Tell Me More 跨域活動頁教學</p> <p>1. 老師講解並利用本課故事情境引導學生進入主題。</p>	<p>參與度評量</p> <p>觀察評量</p> <p>口頭評量</p> <p>實作評量</p>	<p>【生命教育】</p> <p>生 E7 發展設身處地、感同身受的同理心及主動去愛的能力，察覺自己從他者接受的各種幫助，培養感恩之心。</p>

		<p>◎2-II-4 能使用簡易的教室用語。</p> <p>◎2-II-5 能使用簡易的日常生活用語。</p> <p>5-II-1 能正確地認讀與聽寫 26 個字母。</p> <p>◎5-II-2 在聽讀時，能辨識書本中相對應的書寫文字。</p> <p>6-II-1 能專注於教師的說明與演示。</p> <p>6-II-2 積極參與各種課堂練習活動。</p> <p>6-II-3 樂於回答教師或同學所提的問題。</p> <p>6-II-4 認真完成教師交待的作業。</p> <p>7-II-1 善用預習、複習強化學習效果。</p> <p>7-II-2 能妥善運用情境中的非語言訊息以幫助學習。</p> <p>◎8-II-1 能了解國內外基本的招呼方式。</p> <p>9-II-1 能夠將所學字詞做簡易歸類。</p> <p>【生活領域】</p> <p>6-I-5 覺察人與環境的依存關係，進而珍惜資源，愛護環境、尊重生命。</p>	<p>B-II-1 第二學習階段所學字詞及句型的生活溝通。</p> <p>◎C-II-1 國內(外)招呼方式。</p> <p>【生活領域】</p> <p>A-I-3 自我省思。</p> <p>B-I-1 自然環境之美的感受。</p>		<p>2. 請學生分組討論並完成本頁任務。</p> <p>3. 教師帶領全班一起確認答案。</p> <p>課本偵探解謎遊戲書教學活動</p> <p>(Detective Roy)</p> <p>1. 請學生翻開課本的 Detective Roy 偵探解謎遊戲書工具介紹頁面，教師說明解謎工具的使用方法。</p> <p>2. 帶領學生觀察頁面，請學生一起尋找並討論如何解開頁面上的謎題。</p> <p>3. 請學生自行完成頁面任務，教師巡視課堂，確認學生能完成。</p> <p>字母貼紙書教學活動</p> <p>(My ABC Book)</p> <p>1. 請學生翻開習作的 My ABC Book，念出字母 Dd 的名稱及其代表單字。</p> <p>2. 請學生字母著色並描寫字母代表單字。</p> <p>3. 請學生找找看例字圖並圈出不同的例字圖。</p> <p>4. 再依相同步驟，請學生做 Ee, Ff 的部份。</p> <p>5. 請學生上臺進行作品分享。</p>		
--	--	--	---	--	---	--	--

<p>第十週</p>	<p>Aa, Bb, Cc, Dd, Ee, Ff、多元評量 Review 1、 Assessment</p>	<p>1</p>	<p>【英語領域】 ◎1-II-7 能聽懂課堂中所學的字詞。 ◎1-II-8 能聽懂簡易的教室用語。 ◎1-II-9 能聽懂簡易的日常生活用語。 ◎2-II-3 能說出課堂中所學的字詞。 ◎2-II-4 能使用簡易的教室用語。 ◎2-II-5 能使用簡易的日常生活用語。 5-II-1 能正確地認讀與聽寫 26 個字母。 ◎5-II-2 在聽讀時，能辨識書本中相對應的書寫文字。 6-II-1 能專注於教師的說明與演示。 6-II-2 積極參與各種課堂練習活動。 6-II-3 樂於回答教師或同學所提的問題。 6-II-4 認真完成教師交待的作業。 7-II-1 善用預習、複習強化學習效果。 7-II-2 能妥善運用情境中的非語言訊息以幫助學習。 ◎8-II-1 能</p>	<p>【英語領域】 Aa-II-1 字母名稱。 Aa-II-2 印刷品大小寫字母的辨識及書寫。 ◎Ac-II-1 簡易的教室用語。 ◎Ac-II-2 簡易的生活用語。 Ac-II-3 第二學習階段所學字詞。 B-II-1 第二學習階段所學字詞及句型的生活溝通。 ◎C-II-1 國內(外)招呼方式。</p>	<p>1. 能聽、說、及辨識大小寫字母與其代表單字。 2. 能聽懂並跟讀簡單的英文對話。 3. 能聽、說教室用語，並作出適當回應。</p> <p>第一節課 暖身活動 複習第一單元與第二單元所學字母與字母例字。 字母大小寫配對活動 1. 請學生翻開 Review 1 複習一單元，邊指邊念活動格內的字母。 2. 請學生翻到附件貼紙頁，找出情境圖中對應的大小寫字母貼一貼。請學生邊貼邊念。 3. 教師利用 E-Book 或 Look and Stick 情境頁面，帶領全班學生核對答案。 易混淆字母發音練習活動 1. 請學生翻開課本 Chant With Me 部分，邊念出字母因邊作動作。 2. 可請學生設計動作，並念韻文練習。 字母及其代表單字配對活動 1. 請學生翻開課本 Stick, Play and Say 部分，邊指邊念活動格內的字母及其代表單字。 2. 請學生翻到附件貼紙頁，找出情境圖中對應的字母代表單字圖並貼上。請學生邊貼邊念。 3. 教師利用 E-Book 或 Stick, Play and Say 情境頁面，帶領全班學生核對答案。 圖板遊戲活動 1. 請學生翻開課本 Review 1 的圖板遊戲格中的大小寫字母及其代表單字。 2. 教師開啟 Stick, Play and Say 情境頁面，將全班分為兩隊，並選出各自的代表磁鐵。 3. 請兩隊各派一位代表上臺，猜拳決定回答權，猜贏的人念出第一個活動格中的內容後，可往前進一</p>	<p>參與度評量 觀察評量 口頭評量 實作評量</p>	<p>【閱讀素養教育】 閱 E1 認識一般生活情境中需要使用的，以及學習學科基礎知識所應具備的字詞彙。</p>
------------	---	----------	---	--	---	---	--

			了解國內外基本的招呼方式。 9-II-1 能夠將所學字詞做簡易歸類。			格。 4. 依上述步驟，每隊輪流派一位學生上台進行遊戲。最先抵達終點的隊伍獲勝。 5. 學生熟悉活動方式後，教師可讓學生兩人一組進行圖板遊戲。 經典童話日常用語複習 1. 請學生翻開 Review 1 複習一單元經典童話故事頁面，給予請學生數分鐘自行閱讀。 2. 引導學生討論故事內容。 3. 教師播放故事音檔，請學生仔細聽並看著圖數次。 4. 待學生熟悉後，引導學生跟著大聲吟誦。 習作 請學生做習作 Review 1 的練習題。		
第十一週	Gg, Hh, Ii, Jj Unit 3 Go to the Market	1	【英語領域】 1-II-1 能聽辨 26 個字母。 ◎1-II-7 能聽懂課堂中所學的字詞。 ◎1-II-8 能聽懂簡易的教室用語。 ◎1-II-9 能聽懂簡易的日常生活用語。 2-II-1 能說出 26 個字母。 ◎2-II-3 能說出課堂中所學的字詞。 ◎2-II-5 能使用簡易的日常生活用語。 3-II-1 能辨識 26 個印刷體大小寫字母。	【英語領域】 Aa-II-1 字母名稱。 Aa-II-2 印刷品大小寫字母的辨識及書寫。 Ac-II-3 第二學習階段所學字詞。 【生活領域】 E-I-2 生活規範的實踐。 E-I-3 自我行為的檢視與調整。	1. 能聽懂故事主要內容與情節 2. 能正確運用所學字詞。 3. 能聽、說所學用語，並作出適當回應。	第一節課 暖身活動 1. 教師和學生打招呼，以字母卡複習學過的字母。 2. 開啟第三單元故事情境頁面，引導學生觀察情境圖內容。 3. 教師複習學過的教室用語。 故事教學 1. 引導學生利用故事情境章名頁猜想整個故事內容。 2. 播放故事音檔，請學生仔細聆聽並觀察故事情境圖。 3. 教師講解故事內容，全班一起討論內容，並可引導連結學生真實生活。 4. 帶領全班跟讀本課故事內容的日常用語。 5. 教師利用 E-Book 播放故事動畫。 6. 完成課本頁面故事理解問題。 故事活動角色扮演教學 1. 將學生分為幾	作業評量 口頭評量 參與度評量 觀察評量	【品德教育】 品 E1 良好生活習慣與德行。

			<p>◎3-II-2 能辨識課堂中所學的字詞。</p> <p>4-II-1 能書寫 26 個印刷體大小寫字母。</p> <p>5-II-1 能正確地認讀與聽寫 26 個字母。</p> <p>◎5-II-2 在聽讀時，能辨識書本中相對應的書寫文字。</p> <p>6-II-1 能專注於教師的說明與演示。</p> <p>6-II-2 積極參與各種課堂練習活動。</p> <p>6-II-3 樂於回答教師或同學所提的問題。</p> <p>6-II-4 認真完成教師交待的作業。</p> <p>7-II-1 善用預習、複習強化學習效果。</p> <p>7-II-2 能妥善運用情境中的非語言訊息以幫助學習。</p> <p>9-II-1 能夠將所學字詞做簡易歸類。</p> <p>【生活領域】</p> <p>2-I-6 透過探索與探究人、事、物的歷程，了解其中的道理。</p>			<p>組，請各組自行分配扮演的角色。</p> <p>2. 分配完成後，扮演該角色的臺詞需請該學生背誦下來。</p> <p>3. 給予各組數分鐘彩排時間。</p> <p>4. 各組依序上臺演出。</p>		
第十二週	Gg, Hh, Ii, Jj Unit 3 Go to the Market	1	<p>【英語領域】</p> <p>1-II-1 能聽辨 26 個字</p>	<p>【英語領域】</p> <p>Aa-II-1 字母名稱。</p>	<p>1. 能聽、說、認讀及描寫大小寫字母 Gg, Hh</p>	<p>第二節課 暖身活動</p> <p>1. 教師和學生打招呼，以字母卡複習學</p>	<p>作業評量 口頭評量 參與度評量</p>	<p>【品德教育】</p> <p>品 E1 良好生活習慣與</p>

		<p>母。</p> <p>◎1-II-7 能聽懂課堂中所學的字詞。</p> <p>◎1-II-8 能聽懂簡易的教室用語。</p> <p>◎1-II-9 能聽懂簡易的日常生活用語。</p> <p>2-II-1 能說出 26 個字母。</p> <p>◎2-II-3 能說出課堂中所學的字詞。</p> <p>◎2-II-5 能使用簡易的日常生活用語。</p> <p>3-II-1 能辨識 26 個印刷體大小寫字母。</p> <p>◎3-II-2 能辨識課堂中所學的字詞。</p> <p>4-II-1 能書寫 26 個印刷體大小寫字母。</p> <p>5-II-1 能正確地認讀與聽寫 26 個字母。</p> <p>◎5-II-2 在聽讀時，能辨識書本中相對應的書寫文字。</p> <p>6-II-1 能專注於教師的說明與演示。</p> <p>6-II-2 積極參與各種課堂練習活動。</p> <p>6-II-3 樂於回答教師或同學所提的問題。</p> <p>6-II-4 認真完成教師交</p>	<p>Aa-II-2 印刷品大小寫字母的辨識及書寫。</p> <p>Ac-II-3 第二學習階段所學字詞。</p> <p>【生活領域】</p> <p>E-I-2 生活規範的實踐。</p> <p>E-I-3 自我行為的檢視與調整。</p>	<p>Ii, Jj。</p> <p>2. 能聽、說及辨識大小寫字母 Gg, Hh, Ii, Jj 的代表單字。</p> <p>3. 能聽、說教室用語，並作出適當回應。</p>	<p>過的字母。</p> <p>2. 教師開啟第三單元故事情境頁面，複習故事內容。</p> <p>3. 教師複習學過的教室用語。</p> <p>字母音及代表單字教學</p> <p>1. 教師開啟大小寫字母卡 <table border="1" style="display: inline-table; vertical-align: middle;"><tr><td>G</td></tr></table> <table border="1" style="display: inline-table; vertical-align: middle;"><tr><td>g</td></tr></table>，帶領學生念出字母名 G, G, big G, g, g, little g.</p> <p>2. 待學生熟悉字母名後，教師介紹 Gg 的字母音為 [g]，並帶念數次。</p> <p>3. 接著，教師開啟 Gg 的單字圖卡及單字字卡 <table border="1" style="display: inline-table; vertical-align: middle;"><tr><td>girl</td></tr></table>，並帶念 girl 數次。</p> <p>4. 教師帶念 G, g, [g], [g], girl, girl 數次。</p> <p>5. 待學生熟悉後，教師帶領學生認識字母 Gg 的筆順。</p> <p>6. 教師再依相同步驟，依序帶領學生認識 Hh, Ii, Jj 的字母名、字母音、代表單字及其筆順。</p> <p>字母代表單字練習活動</p> <p>1. 請學生翻開本課故事頁面，教師播放故事音檔，引導學生看圖聽故事，尋找並圈出圖中隱藏的字母代表單字。</p> <p>2. 請學生看 Circle and Say 部分。請學生手指著單字，大聲說出找到的字母及字母代表單字圖。</p> <p>字母發音韻文教學</p> <p>1. 教師開啟發音韻文頁面，說明情境並解釋韻文內容。</p> <p>2. 教師播放 CD，請學生仔細聽並跟讀。</p> <p>3. 教師可參考發音韻文建議動作，指導</p>	G	g	girl	<p>觀察評量</p>	<p>德行。</p>
G										
g										
girl										

			<p>待的作業。</p> <p>7-II-1 善用預習、複習強化學習效果。</p> <p>7-II-2 能妥善運用情境中的非語言訊息以幫助學習。</p> <p>9-II-1 能夠將所學字詞做簡易歸類。</p> <p>【生活領域】</p> <p>2-I-6 透過探索與探究人、事、物的歷程，了解其中的道理。</p>		<p>學生練習，之後播放CD，請全班一起邊吟誦邊做動作。</p> <p>習作</p> <p>請學生做第三單元習作練習題。</p>		
第十三週	Gg, Hh, Ii, Jj Unit 3 Go to the Market	1	<p>【英語領域】</p> <p>1-II-1 能聽辨 26 個字母。</p> <p>◎1-II-7 能聽懂課堂中所學的字詞。</p> <p>◎1-II-8 能聽懂簡易的教室用語。</p> <p>◎1-II-9 能聽懂簡易的日常生活用語。</p> <p>2-II-1 能說出 26 個字母。</p> <p>◎2-II-3 能說出課堂中所學的字詞。</p> <p>◎2-II-5 能使用簡易的日常生活用語。</p> <p>3-II-1 能辨識 26 個印刷體大小寫字母。</p> <p>◎3-II-2 能辨識課堂中所學的字詞。</p>	<p>【英語領域】</p> <p>Aa-II-1 字母名稱。</p> <p>Aa-II-2 印刷品大小寫字母的辨識及書寫。</p> <p>Ac-II-3 第二學習階段所學字詞。</p> <p>【生活領域】</p> <p>E-I-2 生活規範的實踐。</p> <p>E-I-3 自我行為的檢視與調整。</p>	<p>1. 能聽說日常用語，並使用於生活中。</p> <p>2. 能吟唱歌謠並聽懂主要內容。</p> <p>3. 能聽、說教室用語，並作出適當回應。</p>	<p>第三節課 暖身活動</p> <p>1. 教師以字母卡複習學過的字母與筆順。</p> <p>2. 教師以單字字卡與單字圖卡複習學過的字母代表單字。</p> <p>3. 教師複習所有學過的教室用語。</p> <p>日常用語教學</p> <p>1. 教師引導學生瞭解日常用語 A: Here you are. B: Thank you.。</p> <p>2. 教師播放日常用語音檔，請學生仔細聽並跟讀數次。</p> <p>3. 請學生兩人一組，練習本課日常用語。</p> <p>4. 請學生看 Task 部分並完成任務。</p> <p>歌謠教學</p> <p>1. 教師開啟歌謠頁面，說明國際文化情境圖並解釋歌詞意義。</p> <p>2. 教師播放歌謠音檔，請學生仔細聽並跟唱數次，直到學生熟悉為止。</p> <p>3. 教師可參考歌謠建議動作或律動影片，指導學生練習歌</p>	<p>作業評量 口頭評量 參與度評量 觀察評量</p> <p>【品德教育】</p> <p>品 E1 良好生活習慣與德行。</p> <p>【國際教育】</p> <p>國 E1 了解我國與世界的文化特質。</p>

			<p>4-II-1 能書寫 26 個印刷體大小寫字母。</p> <p>5-II-1 能正確地認讀與聽寫 26 個字母。</p> <p>◎5-II-2 在聽讀時，能辨識書本中相對應的書寫文字。</p> <p>6-II-1 能專注於教師的說明與演示。</p> <p>6-II-2 積極參與各種課堂練習活動。</p> <p>6-II-3 樂於回答教師或同學所提的問題。</p> <p>6-II-4 認真完成教師交待的作業。</p> <p>7-II-1 善用預習、複習強化學習效果。</p> <p>7-II-2 能妥善運用情境中的非語言訊息以幫助學習。</p> <p>9-II-1 能夠將所學字詞做簡易歸類。</p> <p>【生活領域】 2-I-6 透過探索與探究人、事、物的歷程，了解其中的道理。</p>		<p>詞的對應動作。</p> <p>4. 教師再次播放歌謠，請全班學生一起邊唱邊做動作。</p> <p>5. 教師補充國際文化相關連結(德國)。</p> <p>習作 請學生做第三單元習作練習題與學習單。</p>			
第十四週	Gg, Hh, Ii, Jj Unit 3 Go to the Market	1	<p>【英語領域】 1-II-1 能聽辨 26 個字母。</p> <p>◎1-II-7 能聽懂課堂中所學的字</p>	<p>【英語領域】 Aa-II-1 字母名稱。 Aa-II-2 印刷品大小寫字母的辨識及書寫。</p>	<p>1. 能聽、說、及辨識大小寫字母 Gg, Hh, Ii, Jj 的代表單字。</p> <p>2. 能聽懂並跟讀簡單的</p>	<p>第四節課 暖身活動 1. 教師以字母卡複習字母 Gg, Hh, Ii, Jj 的念法及筆順。 2. 教師以單字字卡、單字圖卡複習學過的字母代表單字。</p>	<p>作業評量 口頭評量 參與度評量 觀察評量</p>	<p>【品德教育】 品 E1 良好生活習慣與德行。</p>

		<p>詞。</p> <p>◎1-II-8 能聽懂簡易的教室用語。</p> <p>◎1-II-9 能聽懂簡易的日常生活用語。</p> <p>2-II-1 能說出 26 個字母。</p> <p>◎2-II-3 能說出課堂中所學的字詞。</p> <p>◎2-II-5 能使用簡易的日常生活用語。</p> <p>3-II-1 能辨識 26 個印刷體大小寫字母。</p> <p>◎3-II-2 能辨識課堂中所學的字詞。</p> <p>4-II-1 能書寫 26 個印刷體大小寫字母。</p> <p>5-II-1 能正確地認讀與聽寫 26 個字母。</p> <p>◎5-II-2 在聽讀時，能辨識書本中相對應的書寫文字。</p> <p>6-II-1 能專注於教師的說明與演示。</p> <p>6-II-2 積極參與各種課堂練習活動。</p> <p>6-II-3 樂於回答教師或同學所提的問題。</p> <p>6-II-4 認真完成教師交待的作業。</p> <p>7-II-1 善用預習、複習強化學習效</p>	<p>Ac-II-3 第二學習階段所學字詞。</p> <p>【生活領域】</p> <p>E-I-2 生活規範的實踐。</p> <p>E-I-3 自我行為的檢視與調整。</p>	<p>英文對話。</p> <p>3. 能聽、說教室用語，並作出適當回應。</p>	<p>3. 教師播放音檔，帶領學生複習本課故事、字母韻文、日常用語及歌謠。</p> <p>Tell Me More 跨域活動頁教學</p> <p>1. 老師講解並利用本課故事情境引導學生進入主題。</p> <p>2. 請學生分組討論並完成本頁任務。</p> <p>3. 教師帶領全班一起確認答案。</p> <p>課本偵探解謎遊戲書教學活動</p> <p>(Detective Roy)</p> <p>1. 請學生翻開課本的 Detective Roy 偵探解謎遊戲書工具介紹頁面，教師說明解謎工具的使用方法。</p> <p>2. 帶領學生觀察頁面，請學生一起尋找並討論如何解開頁面上的謎題。</p> <p>3. 請學生自行完成頁面任務，教師巡視課堂，確認學生能完成。</p> <p>字母貼紙書教學活動</p> <p>(My ABC Book)</p> <p>1. 請學生翻開習作的 My ABC Book，念出字母 Gg 的名稱及其代表單字。</p> <p>2. 請學生字母著色並描寫字母代表單字。翻到習作貼紙頁面，在虛線框內貼上正確的字母代表例字貼紙。</p> <p>3. 請學生看字母，拿出色筆，在字母上創作，並將代表單字圖塗上顏色。</p> <p>4. 再依相同步驟，請學生做 Hh, Ii, Jj 的部份。</p> <p>5. 請學生上臺進行作品分享。</p>		
--	--	--	--	--	---	--	--

			<p>果。</p> <p>7-II-2 能妥善運用情境中的非語言訊息以幫助學習。</p> <p>9-II-1 能夠將所學字詞做簡易歸類。</p> <p>【生活領域】</p> <p>2-I-6 透過探索與探究人、事、物的歷程，了解其中的道理。</p>					
第十五週	Kk, Ll, Mm Unit 4 Winter Camping	1	<p>【英語領域】</p> <p>1-II-1 能聽辨 26 個字母。</p> <p>◎1-II-7 能聽懂課堂中所學的字詞。</p> <p>◎1-II-8 能聽懂簡易的教室用語。</p> <p>◎1-II-9 能聽懂簡易的日常生活用語。</p> <p>2-II-1 能說出 26 個字母。</p> <p>◎2-II-3 能說出課堂中所學的字詞。</p> <p>◎2-II-5 能使用簡易的日常生活用語。</p> <p>3-II-1 能辨識 26 個印刷體大小寫字母。</p> <p>◎3-II-2 能辨識課堂中所學的字詞。</p> <p>4-II-1 能書寫 26 個印刷體大小寫字母。</p>	<p>【英語領域】</p> <p>Aa-II-1 字母名稱。</p> <p>Aa-II-2 印刷品大小寫字母的辨識及書寫。</p> <p>Ac-II-3 第二學習階段所學字詞。</p> <p>【生活領域】</p> <p>E-I-1 生活習慣的養成。</p> <p>E-I-2 生活規範的實踐。</p> <p>E-I-3 自我行為的檢視與調整。</p>	<p>1. 能聽懂故事主要內容與情節</p> <p>2. 能正確運用所學字詞。</p> <p>3. 能聽、說所學用語，並作出適當回應。</p>	<p>第一節課 暖身活動</p> <p>1. 教師和學生打招呼，以字母卡複習所有學過的字母。</p> <p>2. 開啟第四單元故事情境頁面，引導學生觀察情境圖內容。</p> <p>故事教學</p> <p>1. 引導學生利用故事情境章名頁猜想整個故事內容。</p> <p>2. 播放故事音檔，請學生仔細聆聽並觀察故事情境圖。</p> <p>3. 教師講解故事內容，全班一起討論內容，並可引導連結學生真實生活。</p> <p>4. 帶領全班跟讀本課故事內容的日常用語。</p> <p>5. 教師利用 E-Book 播放故事動畫。</p> <p>6. 完成課本頁面故事理解問題。</p> <p>故事活動角色扮演教學</p> <p>1. 將學生分為幾組，請各組自行分配扮演的角色。</p> <p>2. 分配完成後，扮演該角色的臺詞需請該學生背誦下來。</p> <p>3. 給予各組數分鐘彩排時間。</p> <p>4. 各組依序上臺演出。</p>	<p>作業評量</p> <p>口頭評量</p> <p>參與度評量</p> <p>觀察評量</p>	<p>【品德教育】</p> <p>品 E3 溝通合作與和諧人際關係。</p>

			<p>5-II-1 能正確地認讀與聽寫 26 個字母。</p> <p>◎5-II-2 在聽讀時，能辨識書本中相對應的書寫文字。</p> <p>6-II-1 能專注於教師的說明與演示。</p> <p>6-II-2 積極參與各種課堂練習活動。</p> <p>6-II-3 樂於回答教師或同學所提的問題。</p> <p>6-II-4 認真完成教師交待的作業。</p> <p>7-II-1 善用預習、複習強化學習效果。</p> <p>7-II-2 能妥善運用情境中的非語言訊息以幫助學習。</p> <p>9-II-1 能夠將所學字詞做簡易歸類。</p> <p>【生活領域】</p> <p>2-I-2 觀察生中人、事、物的變化，覺知變化的可能因素。</p>					
第十六週	Kk, Ll, Mm Unit 4 Winter Camping	1	<p>【英語領域】</p> <p>1-II-1 能聽辨 26 個字母。</p> <p>◎1-II-7 能聽懂課堂中所學的字詞。</p> <p>◎1-II-8 能聽懂簡易的教室用語。</p>	<p>【英語領域】</p> <p>Aa-II-1 字母名稱。</p> <p>Aa-II-2 印刷品大小寫字母的辨識及書寫。</p> <p>Ac-II-3 第二學習階段所學字詞。</p>	<p>1. 能聽、說、認讀及描寫大小寫字母 Kk, Ll, Mm。</p> <p>2. 能聽、說及辨識大小寫字母 Kk, Ll, Mm 的代表單字。</p> <p>3. 能聽、說教室用語，</p>	<p>第二節課 暖身活動</p> <p>1. 教師和學生打招呼，以字母卡複習前一課學過的字母。</p> <p>2. 教師開啟第四單元故事情境頁面，複習故事內容。</p> <p>3. 教師複習學過的教室用語。</p> <p>字母音及代表單字教學</p>	<p>作業評量 口頭評量 參與度評量 觀察評量</p>	<p>【品德教育】</p> <p>品 E3 溝通合作與和諧人際關係。</p>

		<p>◎1-II-9 能聽懂簡易的日常生活用語。</p> <p>2-II-1 能說出 26 個字母。</p> <p>◎2-II-3 能說出課堂中所學的字詞。</p> <p>◎2-II-5 能使用簡易的日常生活用語。</p> <p>3-II-1 能辨識 26 個印刷體大小寫字母。</p> <p>◎3-II-2 能辨識課堂中所學的字詞。</p> <p>4-II-1 能書寫 26 個印刷體大小寫字母。</p> <p>5-II-1 能正確地認讀與聽寫 26 個字母。</p> <p>◎5-II-2 在聽讀時，能辨識書本中相對應的書寫文字。</p> <p>6-II-1 能專注於教師的說明與演示。</p> <p>6-II-2 積極參與各種課堂練習活動。</p> <p>6-II-3 樂於回答教師或同學所提的問題。</p> <p>6-II-4 認真完成教師交待的作業。</p> <p>7-II-1 善用預習、複習強化學習效果。</p> <p>7-II-2 能妥善運用情境中的非語言</p>	<p>【生活領域】</p> <p>E-I-1 生活習慣的養成。</p> <p>E-I-2 生活規範的實踐。</p> <p>E-I-3 自我行為的檢視與調整。</p>	<p>並作出適當回應。</p>	<p>1. 教師開啟大小寫字母卡 [K] [k]，帶領學生念出字母名 K, K, big K, k, k, little k.</p> <p>2. 待學生熟悉字母名後，教師介紹 Kk 的字母音為 [k]，並帶念數次。</p> <p>3. 接著，教師開啟 Kk 的單字圖卡及單字字卡 [kid]，並帶念 frog 數次。</p> <p>4. 教師帶念 K, k, [k], [k], kid, kid 數次。</p> <p>5. 待學生熟悉後，教師帶領學生認識字母 Kk 的筆順。</p> <p>6. 教師再依相同步驟，依序帶領學生認識 Ll, Mm 的字母名、字母音、代表單字及其筆順。</p> <p>字母代表單字練習活動</p> <p>1. 請學生翻開本課故事頁面，教師播放故事音檔，引導學生看圖聽故事，尋找並圈出圖中隱藏的字母代表單字。</p> <p>2. 請學生看 Circle and Say 部分。請學生手指著單字，大聲說出找到的字母及字母代表單字圖。</p> <p>字母發音韻文教學</p> <p>1. 教師開啟發音韻文頁面，說明情境並解釋韻文內容。</p> <p>2. 教師播放 CD，請學生仔細聽並跟讀。</p> <p>3. 教師可參考發音韻文建議動作，指導學生練習，之後播放 CD，請全班一起邊吟誦邊做動作。</p> <p>習作</p> <p>請學生做第四單元習作練習題。</p>		
--	--	--	---	-----------------	--	--	--

			<p>訊息以幫助學習。 9-II-1 能夠將所學字詞做簡易歸類。</p> <p>【生活領域】 2-I-2 觀察生中人、事、物的變化，覺知變化的可能因素。</p>				
第十七週	Kk, Ll, Mm Unit 4 Winter Camping	1	<p>【英語領域】 1-II-1 能聽辨 26 個字母。 ◎1-II-7 能聽懂課堂中所學的字詞。 ◎1-II-8 能聽懂簡易的教室用語。 ◎1-II-9 能聽懂簡易的日常生活用語。 2-II-1 能說出 26 個字母。 ◎2-II-3 能說出課堂中所學的字詞。 ◎2-II-5 能使用簡易的日常生活用語。 3-II-1 能辨識 26 個印刷體大小寫字母。 ◎3-II-2 能辨識課堂中所學的字詞。 4-II-1 能書寫 26 個印刷體大小寫字母。 5-II-1 能正確地認讀與聽寫 26 個字母。</p>	<p>【英語領域】 Aa-II-1 字母名稱。 Aa-II-2 印刷品大小寫字母的辨識及書寫。 Ac-II-3 第二學習階段所學字詞。</p> <p>【生活領域】 E-I-1 生活習慣的養成。 E-I-2 生活規範的實踐。 E-I-3 自我行為的檢視與調整。</p>	<p>1. 能聽說日常用語，並使用於生活中。 2. 能吟唱歌謠並聽懂主要內容。 3. 能聽、說教室用語，並作出適當回應。</p>	<p>第三節課 暖身活動 1. 教師以字母卡複習學過的字母與筆順。 2. 教師以單字字卡與單字圖卡複習學過的字母代表單字。 3. 教師複習所有學過的教室用語。</p> <p>日常用語教學 1. 教師引導學生瞭解日常用語 A: Line up, please. B: I'm sorry.。 2. 教師播放日常用語音檔，請學生仔細聽並跟讀數次。 3. 請學生兩人一組，練習本課日常用語。 4. 請學生看 Task 部分，並完成任務。</p> <p>歌謠教學 1. 教師開啟歌謠頁面，說明國際文化情境圖並解釋歌詞意義。 2. 教師播放歌謠音檔，請學生仔細聽並跟唱數次，直到學生熟悉為止。 3. 教師可參考歌謠建議動作或律動影片，指導學生練習歌詞的對應動作。 4. 教師再次播放歌謠，請全班學生一起邊唱邊做動作。 5. 教師補充國際文化相關連結(冰島)。</p> <p>習作 請學生做第四單元習</p>	<p>作業評量 口頭評量 參與度評量 觀察評量</p> <p>【品德教育】 品 E3 溝通合作與和諧人際關係。 【國際教育】 國 E1 了解我國與世界其他國家的文化特質。</p>

			<p>◎5-II-2 在聽讀時，能辨識書本中相對應的書寫文字。</p> <p>6-II-1 能專注於教師的說明與演示。</p> <p>6-II-2 積極參與各種課堂練習活動。</p> <p>6-II-3 樂於回答教師或同學所提的問題。</p> <p>6-II-4 認真完成教師交待的作業。</p> <p>7-II-1 善用預習、複習強化學習效果。</p> <p>7-II-2 能妥善運用情境中的非語言訊息以幫助學習。</p> <p>9-II-1 能夠將所學字詞做簡易歸類。</p> <p>【生活領域】 2-I-2 觀察生中人、事、物的變化，覺知變化的可能因素。</p>		作練習題與學習單。			
第十八週	Kk, Ll, Mm Unit 4 Winter Camping	1	<p>【英語領域】 1-II-1 能聽辨 26 個字母。 ◎1-II-7 能聽懂課堂中所學的字詞。 ◎1-II-8 能聽懂簡易的教室用語。 ◎1-II-9 能聽懂簡易的日常生活用語。</p>	<p>【英語領域】 Aa-II-1 字母名稱。 Aa-II-2 印刷品大小寫字母的辨識及書寫。 Ac-II-3 第二學習階段所學字詞。</p> <p>【生活領域】 E-I-1 生活習慣的養</p>	<p>1. 能聽、說、及辨識大小寫字母 Kk, Ll, Mm 的代表單字。 2. 能聽懂並跟讀簡單的英文對話。 3. 能聽、說教室用語，並作出適當回應。</p>	<p>第四節課 暖身活動 1. 教師以字母卡複習字母 Kk, Ll, Mm 的念法及筆順。 2. 教師以單字字卡、單字圖卡複習學過的字母代表單字。 3. 教師播放音檔，帶領學生複習本課故事、字母韻文、日常用語及歌曲。 Tell Me More 跨域活動頁教學 1. 老師講解並利用本課故事情境引導學</p>	<p>作業評量 口頭評量 參與度評量 觀察評量</p>	<p>【品德教育】 品 E3 溝通合作與和諧人際關係。</p>

		<p>2-II-1 能說出 26 個字母。</p> <p>◎2-II-3 能說出課堂中所學的字詞。</p> <p>◎2-II-5 能使用簡易的日常生活用語。</p> <p>3-II-1 能辨識 26 個印刷體大小寫字母。</p> <p>◎3-II-2 能辨識課堂中所學的字詞。</p> <p>4-II-1 能書寫 26 個印刷體大小寫字母。</p> <p>5-II-1 能正確地認讀與聽寫 26 個字母。</p> <p>◎5-II-2 在聽讀時，能辨識書本中相對應的書寫文字。</p> <p>6-II-1 能專注於教師的說明與演示。</p> <p>6-II-2 積極參與各種課堂練習活動。</p> <p>6-II-3 樂於回答教師或同學所提的問題。</p> <p>6-II-4 認真完成教師交待的作業。</p> <p>7-II-1 善用預習、複習強化學習效果。</p> <p>7-II-2 能妥善運用情境中的非語言訊息以幫助學習。</p> <p>9-II-1 能夠將所學字詞</p>	<p>成。</p> <p>E-I-2 生活規範的實踐。</p> <p>E-I-3 自我行為的檢視與調整。</p>		<p>生進入主題。</p> <p>2. 請學生分組討論並完成本頁任務。</p> <p>3. 教師帶領全班一起確認答案。</p> <p>課本偵探解謎遊戲書教學活動 (Detective Roy)</p> <p>1. 請學生翻開課本的 Detective Roy 偵探解謎遊戲書工具介紹頁面，教師說明解謎工具的使用方法。</p> <p>2. 帶領學生觀察頁面，請學生一起尋找並討論如何解開頁面上的謎題。</p> <p>3. 請學生自行完成頁面任務，教師巡視課堂，確認學生能完成。</p> <p>字母貼紙書教學活動 (My ABC Book)</p> <p>1. 請學生翻開習作的 My ABC Book，念出字母 Kk 的名稱及其代表單字。</p> <p>2. 請學生字母著色並描寫字母代表單字。</p> <p>3. 請學生數一數例字圖並寫出數量。</p> <p>4. 再依相同步驟，請學生做 Ll, Mm 的部份。</p> <p>5. 請學生上臺進行作品分享。</p>	
--	--	---	--	--	---	--

			<p>做簡易歸類。</p> <p>【生活領域】 2-I-2 觀察生中人、事、物的變化，覺知變化的可能因素。</p>					
第十九週	Gg, Hh, Ii, Jj, Kk, Ll, Mm Review 2	1	<p>【英語領域】 ◎1-II-7 能聽懂課堂中所學的字詞。 ◎1-II-8 能聽懂簡易的教室用語。 ◎1-II-9 能聽懂簡易的日常生活用語。 ◎2-II-3 能說出課堂中所學的字詞。 ◎2-II-4 能使用簡易的教室用語。 ◎2-II-5 能使用簡易的日常生活用語。 5-II-1 能正確地認讀與聽寫 26 個字母。 ◎5-II-2 在聽讀時，能辨識書本中相對應的書寫文字。 6-II-1 能專注於教師的說明與演示。 6-II-2 積極參與各種課堂練習活動。 6-II-3 樂於回答教師或同學所提的問題。 6-II-4 認真完成教師交</p>	<p>【英語領域】 Aa-II-1 字母名稱。 Aa-II-2 印刷品大小寫字母的辨識及書寫。 ◎Ac-II-1 簡易的教室用語。 ◎Ac-II-2 簡易的生活用語。 Ac-II-3 第二學習階段所學字詞。 B-II-1 第二學習階段所學字詞及句型的生活溝通。 ◎C-II-1 國內(外)招呼方式。</p>	<p>1. 能聽、說、及辨識大小寫字母與其代表單字。 2. 能聽懂並跟讀簡單的英文對話。 3. 能聽、說教室用語，並作出適當回應。</p>	<p>第一節課 暖身活動 複習第三單元與第四單元所學字母與字母例字。 字母大小寫配對活動 1. 請學生翻開 Review 1 複習二單元，邊指邊念活動格內的字母。 2. 請學生翻到附件貼紙頁，找出情境圖中對應的大小寫字母貼一貼。請學生邊貼邊念。 3. 教師利用 E-Book 或 Look and Stick 情境頁面，帶領全班學生核對答案。 易混淆字母發音練習活動 1. 請學生翻開課本 Chant With Me 部分，邊念出字母因邊作動作。 2. 可請學生設計動作，並念韻文練習。 字母及其代表單字配對活動 1. 請學生翻開課本 Stick, Play and Say 部分，邊指邊念活動格內的字母及其代表單字。 2. 請學生翻到附件貼紙頁，找出情境圖中對應的字母代表單字圖並貼上。請學生邊貼邊念。 3. 教師利用 E-Book 或 Stick, Play and Say 情境頁面，帶領全班學生核對答案。 圖板遊戲活動 1. 請學生翻開課本 Review 2 的圖板遊戲格中的大小寫字母及</p>	<p>參與度評量 觀察評量 口頭評量 實作評量</p>	<p>【閱讀素養教育】 閱 E1 認識一般生活情境中需要使用的，以及學習學科基礎知識所應具備的字詞彙。</p>

			<p>待的作業。</p> <p>7-II-1 善用預習、複習強化學習效果。</p> <p>7-II-2 能妥善運用情境中的非語言訊息以幫助學習。</p> <p>◎8-II-1 能了解國內外基本的招呼方式。</p> <p>9-II-1 能夠將所學字詞做簡易歸類。</p>		<p>其代表單字。</p> <p>2. 教師開啟 Stick, Play and Say 情境頁面，將全班分為兩隊，並選出各自的代表磁鐵。</p> <p>3. 請兩隊各派一位代表上臺，猜拳決定回答權，猜贏的人念出第一個活動格中的內容後，可往前進一格。</p> <p>4. 依上述步驟，每隊輪流派一位學生上臺進行遊戲。最先抵達終點的隊伍獲勝。</p> <p>5. 學生熟悉活動方式後，教師可讓學生兩人一組進行圖板遊戲。</p> <p>經典童話日常用語複習</p> <p>1. 請學生翻開 Review 2 複習一單元經典童話故事頁面，給予請學生數分鐘自行閱讀。</p> <p>2. 引導學生討論故事內容。</p> <p>3. 教師播放故事音檔，請學生仔細聽並看著圖數次。</p> <p>4. 待學生熟悉後，引導學生跟著大聲吟誦。</p> <p>習作</p> <p>請學生做習作 Review 2 的練習題。</p>			
第二十週	Aa, Bb, Cc, Dd, Ee, Ff, Gg, Hh, Ii, Jj, Kk, Ll, Mm、多元評量 Final Review、Assessment	1	<p>【英語領域】</p> <p>◎1-II-7 能聽懂課堂中所學的字詞。</p> <p>◎1-II-8 能聽懂簡易的教室用語。</p> <p>◎1-II-9 能聽懂簡易的日常生活用語。</p> <p>◎2-II-3 能說出課堂中所學的字詞。</p> <p>◎2-II-4 能使用簡易的教室用語。</p>	<p>【英語領域】</p> <p>Aa-II-1 字母名稱。</p> <p>Aa-II-2 印刷品大小寫字母的辨識及書寫。</p> <p>◎Ac-II-1 簡易的教室用語。</p> <p>◎Ac-II-2 簡易的生活用語。</p> <p>Ac-II-3 第二學習階段所學字詞。</p> <p>B-II-1 第二學習階段所學字詞及</p>	<p>1. 能聽、說、及辨識大小寫字母與其代表單字。</p> <p>2. 能聽懂並跟讀簡單的英文對話。</p> <p>3. 能聽、說教室用語，並作出適當回應。</p>	<p>第一節課 暖身活動</p> <p>複習第三單元與第四單元所學字母與字母例字。</p> <p>日常用語總複習活動</p> <p>1. 請學生翻開 Final Review 總複習單元，邊指照片日常用語邊念。</p> <p>2. 請學生站起來，找幾個同學練習所有日常用語，練習過請同學在該照片下方簽名，最快的前三名獲勝。</p> <p>ABC Review 活動</p> <p>1. 教師播放 ABC Review 音檔，請學</p>	<p>參與度評量</p> <p>觀察評量</p> <p>口頭評量</p> <p>實作評量</p>	<p>【閱讀素養教育】</p> <p>閱 E1 認識一般生活情境中需要使用的，以及學習學科基礎知識所應具備的字詞彙。</p>

			<p>◎2-II-5 能使用簡易的日常生活用語。</p> <p>5-II-1 能正確地認讀與聽寫 26 個字母。</p> <p>◎5-II-2 在聽讀時，能辨識書本中相對應的書寫文字。</p> <p>6-II-1 能專注於教師的說明與演示。</p> <p>6-II-2 積極參與各種課堂練習活動。</p> <p>6-II-3 樂於回答教師或同學所提的問題。</p> <p>6-II-4 認真完成教師交待的作業。</p> <p>7-II-1 善用預習、複習強化學習效果。</p> <p>7-II-2 能妥善運用情境中的非語言訊息以幫助學習。</p> <p>◎8-II-1 能了解國內外基本的招呼方式。</p> <p>9-II-1 能夠將所學字詞做簡易歸類。</p>	<p>句型的生活溝通。</p> <p>◎C-II-1 國內(外)招呼方式。</p>	<p>生一邊指一邊念。</p> <p>2. 全部念過一次後，教師將學生分為幾組。</p> <p>3. 教師從 ABC Review 頁面中隨機挑選一個字母與其例字寫在紙上不讓學生看到。</p> <p>4. 請各組輪流猜紙上的字母與例字。</p> <p>5. 猜對的該組獲勝。</p>			
第二十一週	Aa, Bb, Cc, Dd, Ee, Ff, Gg, Hh, Ii, Jj, Kk, Ll, Mm Wonderful World	1	<p>【英語領域】</p> <p>◎1-II-7 能聽懂課堂中所學的字詞。</p> <p>◎1-II-8 能聽懂簡易的教室用語。</p> <p>◎1-II-9 能聽懂簡易的日常生活用語。</p>	<p>【英語領域】</p> <p>Aa-II-1 字母名稱。</p> <p>Aa-II-2 印刷品大小寫字母的辨識及書寫。</p> <p>◎Ac-II-1 簡易的教室用語。</p> <p>◎Ac-II-2 簡易的生活</p>	<p>1. 能聽、說、及辨識大小寫字母與其代表單字。</p> <p>2. 能聽懂並跟讀簡單的英文對話。</p> <p>3. 能聽、說教室用語，並作出適當回應。</p>	<p>第一節課 Wonderful World 文化活動教學</p> <p>1. 請學生翻開課本 Wonderful World 頁面。</p> <p>2. 教師引導學生思考臺灣相關節慶活動的表現方式。</p> <p>3. 全班討論自身經驗。</p> <p>4. 教師開啟 E-book 教授其他文化資訊。</p>	<p>參與度評量</p> <p>觀察評量</p> <p>口頭評量</p> <p>實作評量</p>	<p>【國際教育】</p> <p>國 E1 了解我國與世界其他國家的文化特質。</p>

		<p>◎2-II-3 能說出課堂中所學的字詞。</p> <p>◎2-II-4 能使用簡易的教室用語。</p> <p>◎2-II-5 能使用簡易的日常生活用語。</p> <p>5-II-1 能正確地認讀與聽寫 26 個字母。</p> <p>◎5-II-2 在聽讀時，能辨識書本中相對應的書寫文字。</p> <p>6-II-1 能專注於教師的說明與演示。</p> <p>6-II-2 積極參與各種課堂練習活動。</p> <p>6-II-3 樂於回答教師或同學所提的問題。</p> <p>6-II-4 認真完成教師交待的作業。</p> <p>7-II-1 善用預習、複習強化學習效果。</p> <p>7-II-2 能妥善運用情境中的非語言訊息以幫助學習。</p> <p>◎8-II-1 能了解國內外基本的招呼方式。</p> <p>9-II-1 能夠將所學字詞做簡易歸類。</p>	<p>用語。</p> <p>Ac-II-3 第二學習階段所學字詞。</p> <p>B-II-1 第二學習階段所學字詞及句型的生活溝通。</p> <p>◎C-II-1 國內(外)招呼方式。</p>	<p>教室用語總複習活動</p> <ol style="list-style-type: none"> 請學生翻開 Final Review 總複習單元，邊指照片教室用語邊念。 找一位自願的學生出來站到講臺上發號司令，全班站起來，聽到該教室用語就要做出相對應的動作。 練習數次後，改變遊戲方式為<u>老師說</u>。 每次發號司令時，教室用語之前一定要加上<u>老師說</u>，學生才可以做出相對應的動作。 做錯的同學必須坐下停止遊戲。 最後站著的同學獲勝。 <p>習作</p> <p>請學生做習作 Final Review 的練習題。</p>		
--	--	--	---	--	--	--

備註：

1. 總綱規範議題融入：【人權教育】、【海洋教育】、【品德教育】、【閱讀素養】、【民族教育】、【生命教育】、【法治教育】、【科技教育】、【資訊教育】、【能源教育】、【安全教育】、【防災教育】、【生涯規劃】、【多元文化】、【戶外教育】、【國際教育】

2. 教學進度請敘明週次即可，如行列太多或不足，請自行增刪。

彰化縣芬園國民小學111學年度第二學期二年級芬園國際

5、各年級領域學習課程計畫

5-1 各年級各領域/科目課程目標或核心素養、教學單元/主題名稱、教學重點、教學進度、學習節數及評量方式之規劃符合課程綱要規定，且能有效促進該學習領域/科目核心素養之達成。

5-2 各年級各領域/科目課程計畫適合學生之能力、興趣和動機，提供學生練習、體驗思考探索整合之充分機會。

5-3 議題融入(七大或 19 項)且內涵適合單元/主題內容

教材版本	翰林版	實施年級 (班級/組別)	二年級	教學節數	每週 (1) 節，本學期共 (21) 節
課程目標	1. 能聽、說、認讀及描寫大小寫字母 Nn-Zz。 2. 能認識大小寫字母 Nn-Zz 正確的書寫位置，並以正確的筆順描寫。 3. 能聽、說及辨識大小寫字母 Nn-Zz 的代表單字。 4. 能聽懂、說出並使用教室用語：❶ Raise your hand , please. ❷ Put your hand down , please. ❸ Circle				

	<p>the word “fish.” ④ Point to the word “fish.”。</p> <p>5. 能聽懂、說出並使用日常用語： ① Sorry, I’ m late. ② Let’ s go. ③ Put it down. / Pick it up. ④ This is for you.</p> <p>6. 能聽懂並能吟唱 Units 1- 4 的歌謠。 7. 能聽辨日常用語及教室用語，並作出適當回應。 8. 能跟唱字母歌曲。 9. 能聽辨並說出數字 1-15。 10. 樂於參與課堂活動。</p>
領域核心素養	<p>英-E-A1 具備認真專注的特質及良好的學習習慣，嘗試運用基本的學習策略，強化個人英語文能力。</p> <p>英-E-A2 具備理解簡易英語文訊息的能力，能運用基本邏輯思考策略提升學習效能。</p> <p>英-E-B1 具備入門的聽、說、讀、寫英語文能力。在引導下，能運用所學、字詞及句型進行簡易日常溝通。</p> <p>英-E-C2 積極參與課內英語文小組學習活動，培養團隊合作精神。</p> <p>英-E-C3 認識國內外主要節慶習俗及風土民情。</p> <p>生活-E-A2 學習各種探究人、事、物的方法並理解探究後所獲得的道理，增進系統思考與解決問題的能力。</p> <p>生活-E-A3 藉由各種媒介，探索人、事、物的特性與關係，同時學習各種探究人、事、物的方法、理解道理，並能進行創作、分享及實踐。</p> <p>生活-E-B1 使用適切且多元的表徵符號，表達自己的想法、與人溝通，並能同理與尊重他人想法。</p> <p>健體-E-A3 具備擬定基本的運動與保健計畫及實作能力，並以創新思考方式，因應日常生活情境。</p> <p>健體-E-C3 具備理解與關心本土、國際體育與健康議題的素養，並認識及包容文化的多元性。</p> <p>數-E-A1 具備喜歡數學、對數學世界好奇、有積極主動的學習態度，並能將數學語言運用於日常生活中。</p> <p>數-E-A2 具備基本的算術操作能力、並能指認基本的形體與相對關係，在日常生活情境中，用數學表述與解決問題。</p>
重大議題融入	<p>【海洋教育】</p> <p>海 E11 認識海洋生物與生態。</p> <p>海 E15 認識家鄉常見的河流與海洋資源，並珍惜自然資源。</p> <p>【品德教育】</p> <p>品 E1 良好生活習慣與德行。</p> <p>【科技教育】</p> <p>科 E1 了解平日常見科技產品的用途與運作方式。</p> <p>【多元文化教育】</p> <p>多 E1 了解自己的文化特質。</p> <p>多 E6 了解各文化間的多樣性與差異性。</p> <p>【閱讀素養教育】</p> <p>閱 E1 認識一般生活情境中需要使用的，以及學習學科基礎知識所應具備的字詞彙。</p> <p>閱 E8 低、中年級以紙本閱讀為主。</p> <p>【戶外教育】</p> <p>戶 E3 善用五官的感知，培養眼、耳、鼻、舌、觸覺及心靈對環境感受的能力。</p> <p>【國際教育】</p> <p>國 E1 了解我國與世界其他國家的文化特質。</p> <p>國 E4 了解國際文化的多樣性。</p>

課程架構

教學進度 (週次)	教學單元名稱	節數	學習重點		學習目標	學習活動	評量方式	融入議題 內容重點
			學習表現	學習內容				
第一週	開學預備暖身操 ABC Song、 Classroom Song、 Number Song	1	<p>【英語領域】 1-II-1 能聽辨 26 個字母。 ◎1-II-7 能聽懂課堂中所學的字詞。 2-II-1 能說出 26 個字母。 3-II-1 能辨識 26 個印刷體大小寫字母。 ◎3-II-2 能辨識課堂中所學的字詞。 4-II-2 能書寫自己的姓名。 6-II-1 能專注於教師的說明與演示。 6-II-2 積極參與各種課堂練習活動。 6-II-3 樂於回答教師或同學所提的問題。 6-II-4 認真完成教師交待的作業。 7-II-1 善用預習、複習強化學習效果。 7-II-2 能妥善運用情境中的非語言訊息以幫助學習。</p> <p>【數學領域】</p>	<p>【英語領域】 Aa-II-1 字母名稱。 Aa-II-2 印刷品大小寫字母的辨識及書寫。 Ac-II-3 第二學習階段所學字詞。</p> <p>【數學領域】 N-1-1 一百以內的數。</p>	<p>1. 能吟唱字母歌曲並建立字母的基本概念。 2. 能吟唱數字歌曲及認讀數字 1-15。 3. 能吟唱教室用語歌曲並能聽懂教室用語。</p>	<p>第一節課 暖身活動 1. 教師自我介紹。 2. 點名認識學生。 默契建立 1. 發下課本並指導學生完成姓名欄填寫。 2. 班級常規建立與說明，例如：發言前先舉手、上課時專心聽講。 認識字母 請學生翻開本冊課本 ABC Song，簡單介紹字母的名稱及順序，讓學生建立基本的字母概念。 字母歌教學 教師播放音檔，全班仔細聽並跟唱數次，待學生熟悉歌曲後，可讓學生挑戰卡拉版。 教室用語歌教學 1. 請學生翻開本冊課本 Classroom Song，介紹教室用語，並帶全班一起跟念。 2. 以動作方式解釋各句教室用語的意思。 3. 播放歌曲音檔，請學生仔細聽並跟唱數次，直至熟悉。 4. 參考律動影片，指導學生練習。 5. 再次播放音檔，全班一起邊唱邊做動作。 6. 待學生熟悉歌曲後，可讓學生挑戰卡拉版。 數字歌教學 1. 請學生翻開本冊課本 Number Song，簡單介紹數字 1-15，並帶全班一起跟念。 2. 播放音檔，請學</p>	<p>作業評量 口頭評量 參與度評量 遊戲評量 觀察評量</p>	<p>【閱讀素養教育】 閱 E1 認識一般生活情境中需要使用的，以及學習學科基礎知識所應具備的字詞彙。</p>

			n-I-1 理解一千以內數的位值結構，據做為四則運算之基礎。			生仔細聽並跟唱數次，直至熟悉。 3. 帶學生熟悉歌曲後，可讓學生挑戰卡拉版。 人物介紹 請學生翻到本冊人物介紹頁面，教師一一介紹本冊角色。 總結 教師說明回家作業：請學生聆聽 CD，複習字母歌，教室用語歌及數字歌。		
第二週	開學預備暖身操 ABC Song、 Classroom Song、 Number Song	1	<p>【英語領域】 1-II-1 能聽辨 26 個字母。 ◎1-II-7 能聽懂課堂中所學的字詞。 2-II-1 能說出 26 個字母。 3-II-1 能辨識 26 個印刷體大小寫字母。 ◎3-II-2 能辨識課堂中所學的字詞。 4-II-2 能書寫自己的姓名。 6-II-1 能專注於教師的說明與演示。 6-II-2 積極參與各種課堂練習活動。 6-II-3 樂於回答教師或同學所提的問題。 6-II-4 認真完成教師交待的作業。 7-II-1 善用預習、複習強化學習效果。 7-II-2 能妥善運用情境</p>	<p>【英語領域】 Aa-II-1 字母名稱。 Aa-II-2 印刷品大小寫字母的辨識及書寫。 Ac-II-3 第二學習階段所學字詞。 【數學領域】 N-1-1 一百以內的數。</p>	<p>1. 能吟唱字母歌曲並建立字母的基本概念。 2. 能吟唱數字歌曲及認讀數字 1-15。 3. 能吟唱教室用語歌曲並能聽懂教室用語。</p>	<p>第一節課 暖身活動 1. 教師自我介紹。 2. 點名認識學生。 默契建立 1. 發下課本並指導學生完成姓名欄填寫。 2. 班級常規建立與說明，例如：發言前先舉手、上課時專心聽講。 認識字母 請學生翻開本冊課本 ABC Song，簡單介紹字母的名稱及順序，讓學生建立基本的字母概念。 字母歌教學 教師播放音檔，全班仔細聽並跟唱數次，待學生熟悉歌曲後，可讓學生挑戰卡拉版。 教室用語歌教學 1. 請學生翻開本冊課本 Classroom Song，介紹教室用語，並帶全班一起跟念。 2. 以動作方式解釋各句教室用語的意思。 3. 播放歌曲音檔，請學生仔細聽並跟唱數次，直至熟悉。 4. 參考律動影片，指導學生練習。 5. 再次播放音檔，全班一起邊唱邊做動作。 6. 待學生熟悉歌曲後，可讓學生挑戰卡拉版。</p>	<p>作業評量 口頭評量 參與度評量 遊戲評量 觀察評量</p>	<p>【閱讀素養教育】 閱 E1 認識一般生活情境中需要使用的，以及學習學科基礎知識所應具備的字詞彙。</p>

			<p>中的非語言訊息以幫助學習。</p> <p>【數學領域】 n-I-1 理解一千以內數的位值結構，據做為四則運算之基礎。</p>			<p>數字歌教學 1. 請學生翻開本冊課本 Number Song，簡單介紹數字 1-15，並帶全班一起跟念。 2. 播放音檔，請學生仔細聽並跟唱數次，直至熟悉。 3. 帶學生熟悉歌曲後，可讓學生挑戰卡拉版。</p> <p>人物介紹 請學生翻到本冊人物介紹頁面，教師一一介紹本冊角色。</p> <p>總結 教師說明回家作業：請學生聆聽 CD，複習字母歌，教室用語歌及數字歌。</p>		
第三週	Nn, Oo, Pp Unit 1 Don' t Be Late	1	<p>【英語領域】 1-II-1 能聽辨 26 個字母。 ◎1-II-7 能聽懂課堂中所學的字詞。 ◎1-II-8 能聽懂簡易的教室用語。 ◎1-II-9 能聽懂簡易的日常生活用語。 2-II-1 能說出 26 個字母。 ◎2-II-3 能說出課堂中所學的字詞。 ◎2-II-5 能使用簡易的日常生活用語。 3-II-1 能辨識 26 個印刷體大小寫字母。 ◎3-II-2 能辨識課堂中所學的字詞。 4-II-1 能書寫 26 個印刷體大小寫字</p>	<p>【英語領域】 Aa-II-1 字母名稱。 Aa-II-2 印刷品大小寫字母的辨識及書寫。 Ac-II-3 第二學習階段所學字詞。</p> <p>【數學領域】 N-1-6 日常時間用語。</p>	<p>1. 能聽懂故事主要內容與情節 2. 能正確運用所學字詞。 3. 能聽、說所學用語，並作出適當回應。</p>	<p>第一節課 暖身活動 1. 教師和學生打招呼，以字母卡複習前一冊學過的字母。 2. 開啟第一單元故事情境頁面，引導學生觀察情境圖內容。 故事教學 1. 引導學生利用故事情境章名頁猜想整個故事內容。 2. 播放故事音檔，請學生仔細聆聽並觀察故事情境圖。 3. 教師講解故事內容，全班一起討論內容，並可引導連結學生真實生活。 4. 帶領全班跟讀本課故事中的日常用語。 5. 教師利用 E-Book 播放故事動畫。 故事活動角色扮演教學 1. 將學生分為幾組，請各組自行分配扮演的角色。 2. 分配完成後，扮演該角色的臺詞需請該學生背誦下來。 3. 給予各組數分鐘彩排時間。 4. 各組依序上臺演出。 教室用語教學 1. 教師引導學生瞭</p>	<p>作業評量 口頭評量 參與度評量 觀察評量</p>	<p>【科技教育】 科 E1 了解平日常見科技產品的用途與運作方式。 【品德教育】 品 E1 良好生活習慣與德行。</p>

			<p>母。</p> <p>5-II-1 能正確地認讀與聽寫 26 個字母。</p> <p>◎5-II-2 在聽讀時，能辨識書本中相對應的書寫文字。</p> <p>6-II-1 能專注於教師的說明與演示。</p> <p>6-II-2 積極參與各種課堂練習活動。</p> <p>6-II-3 樂於回答教師或同學所提的問題。</p> <p>6-II-4 認真完成教師交待的作業。</p> <p>7-II-1 善用預習、複習強化學習效果。</p> <p>7-II-2 能妥善運用情境中的非語言訊息以幫助學習。</p> <p>9-II-1 能夠將所學字詞做簡易歸類。</p> <p>【數學領域】 n-I-9 認識時刻與間常用單位。</p>		<p>解教室用語 Raise your hand, please.，並示範對應的動作。</p> <p>2. 教師播放教室用語音檔，請學生仔細聽並跟讀數次。</p> <p>3. 教師帶領學生進行教室用語的 TPR 練習。</p>			
第四週	Nn, Oo, Pp Unit 1 Don't Be Late	1	<p>【英語領域】 ◎1-II-7 能聽懂課堂中所學的字詞。 ◎1-II-8 能聽懂簡易的教室用語。 ◎1-II-9 能聽懂簡易的日常生活用語。 ◎2-II-3 能</p>	<p>【英語領域】 Aa-II-1 字母名稱。 Aa-II-2 印刷品大小寫字母的辨識及書寫。 Ac-II-3 第二學習階段所學字詞。</p> <p>【數學領域】</p>	<p>1. 能聽、說、讀、寫大小寫字母 Nn, Oo, Pp。 2. 能聽、說、讀及辨識大小寫字母 Nn, Oo, Pp 的發音及其代表單字。 3. 能聽懂並跟讀簡單的</p>	<p>第二節課 暖身活動 1. 教師和學生打招呼，以字母卡複習前一冊學過的字母。 2. 開啟第一單元故事情境頁面，複習故事內容。 3. 教師複習學過的教室用語。 字母音及代表單字教學 1. 教師將 Nn 字母卡貼在黑板上，帶領</p>	<p>作業評量 口頭評量 參與度評量 實作評量 觀察評量</p>	<p>【科技教育】 科 E1 了解平日常見科技產品的用途與運作方式。 【品德教育】 品 E1 良好生活習慣與德行。</p>

			<p>說出課堂中所學的字詞。</p> <p>◎2-II-4 能使用簡易的教室用語。</p> <p>◎2-II-5 能使用簡易的日常生活用語。</p> <p>5-II-1 能正確地認讀與聽寫 26 個字母。</p> <p>◎5-II-2 在聽讀時，能辨識書本中相對應的書寫文字。</p> <p>6-II-1 能專注於教師的說明與演示。</p> <p>6-II-2 積極參與各種課堂練習活動。</p> <p>6-II-3 樂於回答教師或同學所提的問題。</p> <p>6-II-4 認真完成教師交待的作業。</p> <p>7-II-1 善用預習、複習強化學習效果。</p> <p>7-II-2 能妥善運用情境中的非語言訊息以幫助學習。</p> <p>9-II-1 能夠將所學字詞做簡易歸類。</p> <p>【數學領域】 n-I-9 認識時刻與間常用單位。</p>	N-1-6 日常時間用語。	<p>英文對話。</p> <p>4. 能吟誦發音韻文並聽懂主要內容。</p>	<p>學生念字母名數次。</p> <p>2. 待學生熟悉字母名後，教師介紹 Nn 的字母音為 [n]，並帶念數次。</p> <p>3. 接著，教師開啟單字圖卡及單字字卡 nurse，搭配字母卡 Nn，帶念 nurse 數次。</p> <p>4. 教師帶念 N, n, [n], [n], nurse, nurse 數次。</p> <p>5. 教師示範字母 Nn 正確的書寫位置及筆順，並請學生跟著教師書空練習。</p> <p>6. 教師再依相同步驟，依序帶領學生認識 Oo, Pp 的字母名、字母音、代表單字及其筆順。</p> <p>7. 請學生看 Circle and Say 部分，引導學生尋找並圈出本課故事頁面中隱藏的大小寫字母及說出學過的字母代表單字。</p> <p>字母音及代表單字練習活動</p> <p>1. 請學生翻開本課故事頁面，教師播放故事音檔，引導學生看圖聽故事。</p> <p>2. 教師引導學生尋找並圈出圖中隱藏的字母代表單字。</p> <p>3. 教師播放音檔，請學生手指著字，大聲跟讀。</p> <p>字母發音韻文教學</p> <p>1. 教師開啟發音韻文頁面，說明情境並解釋韻文內容。</p> <p>2. 教師播放 CD，請學生仔細聽並跟讀。</p> <p>3. 教師可參考發音韻文建議動作，指導學生練習，之後播放 CD，請全班一起邊吟誦邊做動作。</p> <p>習作 請學生做第一單元習作練習題。</p>		
第五週	Nn, Oo, Pp Unit 1 Don' t Be Late	1	<p>【英語領域】 ◎1-II-7 能</p>	<p>【英語領域】 Aa-II-1 字</p>	<p>1. 能聽說日常用語，並使用於生活</p>	<p>第三節課 暖身活動</p> <p>1. 教師以字母卡複</p>	<p>參與度評量 觀察評量</p>	<p>【科技教育】 科 E1 了解</p>

		<p>聽懂課堂中所學的字詞。</p> <p>◎1-II-8 能聽懂簡易的教室用語。</p> <p>◎1-II-9 能聽懂簡易的日常生活用語。</p> <p>◎2-II-3 能說出課堂中所學的字詞。</p> <p>◎2-II-4 能使用簡易的教室用語。</p> <p>◎2-II-5 能使用簡易的日常生活用語。</p> <p>5-II-1 能正確地認讀與聽寫 26 個字母。</p> <p>◎5-II-2 在聽讀時，能辨識書本中相對應的書寫文字。</p> <p>6-II-1 能專注於教師的說明與演示。</p> <p>6-II-2 積極參與各種課堂練習活動。</p> <p>6-II-3 樂於回答教師或同學所提的問題。</p> <p>6-II-4 認真完成教師交待的作業。</p> <p>7-II-1 善用預習、複習強化學習效果。</p> <p>7-II-2 能妥善運用情境中的非語言訊息以幫助學習。</p> <p>9-II-1 能夠將所學字詞做簡易歸類。</p>	<p>母名稱。</p> <p>Aa-II-2 印刷品大小寫字母的辨識及書寫。</p> <p>◎Ac-II-1 簡易的教室用語。</p> <p>◎Ac-II-2 簡易的生活用語。</p> <p>Ac-II-3 第二學習階段所學字詞。</p> <p>B-II-1 第二學習階段所學字詞及句型的生活溝通。</p> <p>【數學領域】</p> <p>N-1-6 日常時間用語。</p>	<p>中。</p> <p>2. 能吟唱歌謠並聽懂主要內容。</p> <p>3. 能聽、說教室用語，並作出適當回應。</p>	<p>習學過的字母與筆順。</p> <p>2. 教師以單字字卡與單字圖卡複習學過的字母代表單字。</p> <p>3. 教師複習學過的教室用語。</p> <p>日常用語教學</p> <p>1. 教師引導學生瞭解日常用語 Sorry, I' m late.。</p> <p>2. 教師播放日常用語音檔，請學生仔細聽並跟讀數次。</p> <p>3. 請學生兩人一組，練習本課日常用語。</p> <p>4. 請學生看 Task 部分，一起討論使用本課日常用語的時機。</p> <p>歌謠教學</p> <p>1. 教師開啟歌謠頁面，說明國際文化情境圖並解釋歌詞意義。</p> <p>2. 教師播放歌謠音檔，請學生仔細聽並跟唱數次，直到學生熟悉為止。</p> <p>3. 教師可參考歌謠建議動作或律動影片，指導學生練習歌詞的對應動作。</p> <p>4. 教師再次播放歌謠，請全班學生一起邊唱邊做動作。</p> <p>5. 教師補充國際文化相關連結(瑞士)。</p> <p>教室用語教學</p> <p>1. 教師引導學生瞭解教室用語 Put your hand down, please.，並示範對應的動作。</p> <p>2. 教師播放教室用語音檔，請學生仔細聽並跟讀數次。</p> <p>3. 教師帶領學生進行教室用語的 TPR 練習。</p> <p>習作</p> <p>請學生做第一單元習作練習題與學習單。</p>	<p>口頭評量 實作評量</p>	<p>平日常見科技產品的用途與運作方式。</p> <p>【品德教育】</p> <p>品 E1 良好生活習慣與德行。</p> <p>【國際教育】</p> <p>國 E4 了解國際文化的多樣性。</p>
--	--	---	---	---	--	----------------------	---

			<p>【數學領域】 n-I-9 認識時刻與間常用單位。</p>					
第六週	Nn, Oo, Pp Unit 1 Don' t Be Late	1	<p>【英語領域】 ◎1-II-7 能聽懂課堂中所學的字詞。 ◎1-II-8 能聽懂簡易的教室用語。 ◎1-II-9 能聽懂簡易的日常生活用語。 ◎2-II-3 能說出課堂中所學的字詞。 ◎2-II-4 能使用簡易的教室用語。 ◎2-II-5 能使用簡易的日常生活用語。 5-II-1 能正確地認讀與聽寫 26 個字母。 ◎5-II-2 在聽讀時，能辨識書本中相對應的書寫文字。 6-II-1 能專注於教師的說明與演示。 6-II-2 積極參與各種課堂練習活動。 6-II-3 樂於回答教師或同學所提的問題。 6-II-4 認真完成教師交待的作業。 7-II-1 善用預習、複習強化學習效果。</p>	<p>【英語領域】 Aa-II-1 字母名稱。 Aa-II-2 印刷品大小寫字母的辨識及書寫。 ◎Ac-II-1 簡易的教室用語。 ◎Ac-II-2 簡易的生活用語。 Ac-II-3 第二學習階段所學字詞。 B-II-1 第二學習階段所學字詞及句型的生活溝通。</p> <p>【數學領域】 N-1-6 日常時間用語。</p>	<p>1. 能聽、說、認讀及辨識大小寫字母 Nn, Oo, Pp。 2. 能聽、說及辨識大小寫字母 Nn, Oo, Pp 的發音及其代表單字。 3. 能聽懂並跟讀簡單的英文對話。 4. 能聽、說教室用語，並作出適當回應。</p>	<p>第四節課 暖身活動 1. 教師以字母卡複習字母 Nn, Oo, Pp 的念法及筆順。 2. 教師以單字字卡、單字圖卡複習學過的字母代表單字。 3. 教師播放音檔，帶領學生複習本課故事、字母發音韻文、日常用語及歌謠。 Tell Me More 跨域活動頁教學 1. 老師講解並利用本課故事情境引導學生進入主題。 2. 請學生分組討論並完成本頁任務。 3. 教師帶領全班一起確認答案。 課本偵探解謎遊戲書教學活動 (Detective Roy) 1. 請學生翻開課本的 Detective Roy 偵探解謎遊戲書工具介紹頁面，教師說明解謎工具的使用方法。 2. 帶領學生觀察頁面，請學生一起尋找並討論如何解開頁面上的謎題。 3. 請學生自行完成頁面任務，教師巡視課堂，確認學生能完成。 字母貼紙書教學活動 (My ABC Book) 1. 請學生翻開習作的 My ABC Book，念出字母 Nn 的名稱及其代表單字。 2. 請學生將字母著色並描寫字母代表單字。 3. 翻到習作貼紙頁面，將點點貼貼在例字圖上。 4. 再依相同步驟，請學生做 Oo, Pp 的</p>	<p>參與度評量 觀察評量 口頭評量 實作評量</p>	<p>【科技教育】 科 E1 了解平日常見科技產品的用途與運作方式。 【品德教育】 品 E1 良好生活習慣與德行。</p>

			<p>7-II-2 能妥善運用情境中的非語言訊息以幫助學習。</p> <p>9-II-1 能夠將所學字詞做簡易歸類。</p> <p>【數學領域】</p> <p>n-I-9 認識時刻與間常用單位。</p>			<p>部份。</p> <p>5. 請學生上臺進行作品分享。</p> <p>教室用語教學</p> <p>1. 教師引導學生瞭解教室用語 Circle the word “fish.”，並示範對應的動作。</p> <p>2. 教師播放教室用語音檔，請學生仔細聽並跟讀數次。</p> <p>3. 教師帶領學生進行教室用語的 TPR 練習。</p>	
第七週	Qq, Rr, Ss Unit 2 Colors	1	<p>【英語領域】</p> <p>1-II-1 能聽辨 26 個字母。</p> <p>◎1-II-7 能聽懂課堂中所學的字詞。</p> <p>◎1-II-8 能聽懂簡易的教室用語。</p> <p>◎1-II-9 能聽懂簡易的日常生活用語。</p> <p>2-II-1 能說出 26 個字母。</p> <p>◎2-II-3 能說出課堂中所學的字詞。</p> <p>◎2-II-5 能使用簡易的日常生活用語。</p> <p>3-II-1 能辨識 26 個印刷體大小寫字母。</p> <p>◎3-II-2 能辨識課堂中所學的字詞。</p> <p>4-II-1 能書寫 26 個印刷體大小寫字母。</p> <p>5-II-1 能正確地認讀與聽寫 26 個字母。</p>	<p>【英語領域】</p> <p>Aa-II-1 字母名稱。</p> <p>Aa-II-2 印刷品大小寫字母的辨識及書寫。</p> <p>Ac-II-3 第二學習階段所學字詞。</p> <p>【生活領域】</p> <p>C-I-1 事物特性與現象的探究。</p> <p>C-I-2 媒材特性與符號表徵的使用。</p> <p>F-I-1 工作任務理解與工作目標設定的練習。</p>	<p>1. 能聽懂故事主要內容與情節</p> <p>2. 能正確運用所學字詞。</p> <p>3. 能聽、說所學用語，並作出適當回應。</p>	<p>第一節課 暖身活動</p> <p>1. 教師和學生打招呼，以字母卡複習前一課學過的字母。</p> <p>2. 教師開啟第二單元故事情境頁面，引導學生觀察情境圖內容。</p> <p>3. 教師複習學過的教室用語。</p> <p>故事教學</p> <p>1. 引導學生利用故事情境章名頁猜想整個故事內容。</p> <p>2. 播放故事音檔，請學生仔細聆聽並觀察故事情境圖。</p> <p>3. 教師講解故事內容，全班一起討論內容，並可引導連結學生真實生活。</p> <p>4. 帶領全班跟讀本課故事中的日常用語。</p> <p>5. 教師利用 E-Book 播放故事動畫。</p> <p>故事活動角色扮演教學</p> <p>1. 將學生分為幾組，請各組自行分配扮演的角色。</p> <p>2. 分配完成後，扮演該角色的臺詞需請該學生背誦下來。</p> <p>3. 給予各組數分鐘彩排時間。</p> <p>4. 各組依序上臺演出。</p> <p>教室用語教學</p> <p>1. 教師引導學生瞭解教室用語 Point to the word</p>	<p>作業評量 口頭評量 參與度評量 觀察評量</p> <p>【戶外教育】</p> <p>戶 E3 善用五官的感知，培養眼、耳、鼻、舌、觸覺及心靈對環境感受的能力。</p>

			<p>◎5-II-2 在聽讀時，能辨識書本中相對應的書寫文字。</p> <p>6-II-1 能專注於教師的說明與演示。</p> <p>6-II-2 積極參與各種課堂練習活動。</p> <p>6-II-3 樂於回答教師或同學所提的問題。</p> <p>6-II-4 認真完成教師交待的作業。</p> <p>7-II-1 善用預習、複習強化學習效果。</p> <p>7-II-2 能妥善運用情境中的非語言訊息以幫助學習。</p> <p>9-II-1 能夠將所學字詞做簡易歸類。</p> <p>【生活領域】</p> <p>2-I-3 探索生活中的人、事、物，並體會彼此之間會相互影響。</p> <p>3-I-1 願意參與各種學習活動，表現好奇與求知探究之心。</p> <p>4-I-1 利用各種生活的媒介與素材進行表現與創作，喚起豐富的想像力。</p>			<p>“fish.”，並示範對應的動作。</p> <p>2. 教師播放教室用語音檔，請學生仔細聽並跟讀數次。</p> <p>3. 教師帶領學生進行教室用語的 TPR 練習。</p>		
第八週	Qq, Rr, Ss Unit 2 Colors	1	<p>【英語領域】</p> <p>1-II-1 能聽</p>	<p>【英語領域】</p> <p>Aa-II-1 字</p>	<p>1. 能聽、說、讀、寫大小寫字母</p>	<p>第二節課 暖身活動</p> <p>1. 教師和學生打招呼</p>	<p>作業評量 口頭評量 參與度評</p>	<p>【戶外教育】</p> <p>戶 E3 善用</p>

		<p>辨 26 個字母。</p> <p>◎1-II-7 能聽懂課堂中所學的字詞。</p> <p>◎1-II-8 能聽懂簡易的教室用語。</p> <p>◎1-II-9 能聽懂簡易的日常生活用語。</p> <p>2-II-1 能說出 26 個字母。</p> <p>◎2-II-3 能說出課堂中所學的字詞。</p> <p>◎2-II-5 能使用簡易的日常生活用語。</p> <p>3-II-1 能辨識 26 個印刷體大小寫字母。</p> <p>◎3-II-2 能辨識課堂中所學的字詞。</p> <p>4-II-1 能書寫 26 個印刷體大小寫字母。</p> <p>5-II-1 能正確地認讀與聽寫 26 個字母。</p> <p>◎5-II-2 在聽讀時，能辨識書本中相對應的書寫文字。</p> <p>6-II-1 能專注於教師的說明與演示。</p> <p>6-II-2 積極參與各種課堂練習活動。</p> <p>6-II-3 樂於回答教師或同學所提的問題。</p> <p>6-II-4 認真</p>	<p>母名稱。</p> <p>Aa-II-2 印刷品大小寫字母的辨識及書寫。</p> <p>Ac-II-3 第二學習階段所學字詞。</p> <p>【生活領域】</p> <p>C-I-1 事物特性與現象的探究。</p> <p>C-I-2 媒材特性與符號表徵的使用。</p> <p>F-I-1 工作任務理解與工作目標設定的練習。</p>	<p>Qq, Rr, Ss。</p> <p>2. 能聽、說、讀及辨識大小寫字母 Qq, Rr, Ss 的發音及其代表單字。</p> <p>3. 能聽懂並跟讀簡單的英文對話。</p> <p>4. 能吟誦發音韻文並聽懂主要內容。</p>	<p>呼，以字母卡複習前一課學過的字母。</p> <p>2. 開啟第二單元故事情境頁面，複習故事內容。</p> <p>3. 教師複習學過的教室用語。</p> <p>字母音及代表單字教學</p> <p>1. 教師將 Qq 字母卡貼在黑板上，帶領學生念字母名數次。</p> <p>2. 待學生熟悉字母名後，教師介紹 Qq 的字母音為 [kw]，並帶念數次。</p> <p>3. 接著，教師開啟單字圖卡及單字字卡 quiet，搭配字母卡 Qq，帶念 quiet 數次。</p> <p>4. 教師帶念 Qq, Qq, [kw], [kw], quiet, quiet 數次。</p> <p>5. 教師示範字母 Qq 正確的書寫位置及筆順，並請學生跟著教師書空練習。</p> <p>6. 教師再依相同步驟，依序帶領學生認識 Rr, Ss 的字母名、字母音、代表單字及其筆順。</p> <p>7. 請學生看 Circle and Say 部分，引導學生尋找並圈出本課故事頁面中隱藏的大小寫字母及說出學過的字母代表單字。</p> <p>字母音及代表單字練習活動</p> <p>1. 請學生翻開本課故事頁面，教師播放故事音檔，引導學生看圖聽故事，拿出紅色妙妙鏡尋找並圈出圖中隱藏的字母代表單字。</p> <p>2. 教師引導學生尋找並圈出圖中隱藏的字母代表單字。</p> <p>3. 教師播放音檔，請學生手指著字，大聲跟讀。</p> <p>字母發音韻文教學</p> <p>1. 教師開啟發音韻文頁面，說明情境並</p>	<p>量 觀察評量</p>	<p>五官的感知，培養眼、耳、鼻、舌、觸覺及心靈對環境感受的能力。</p>
--	--	--	---	--	--	-------------------	---------------------------------------

			<p>完成教師交待的作業。</p> <p>7-II-1 善用預習、複習強化學習效果。</p> <p>7-II-2 能妥善運用情境中的非語言訊息以幫助學習。</p> <p>9-II-1 能夠將所學字詞做簡易歸類。</p> <p>【生活領域】</p> <p>2-I-3 探索生活中的人、事、物，並體會彼此之間會相互影響。</p> <p>3-I-1 願意參與各種學習活動，表現好奇與求知探究之心。</p> <p>4-I-1 利用各種生活的媒介與素材進行表現與創作，喚起豐富的想像力。</p>		<p>解釋韻文內容。</p> <p>2. 教師播放 CD，請學生仔細聽並跟讀。</p> <p>3. 教師可參考發音韻文建議動作，指導學生練習，之後播放 CD，請全班一起邊吟誦邊做動作。</p> <p>習作</p> <p>請學生做第二單元習作練習題。</p>			
第九週	Qq, Rr, Ss Unit 2 Colors	1	<p>【英語領域】</p> <p>◎1-II-7 能聽懂課堂中所學的字詞。</p> <p>◎1-II-8 能聽懂簡易的教室用語。</p> <p>◎1-II-9 能聽懂簡易的日常生活用語。</p> <p>◎2-II-3 能說出課堂中所學的字詞。</p> <p>◎2-II-4 能使用簡易的教室用語。</p> <p>◎2-II-5 能</p>	<p>【英語領域】</p> <p>Aa-II-1 字母名稱。</p> <p>Aa-II-2 印刷品大小寫字母的辨識及書寫。</p> <p>Ac-II-3 第二學習階段所學字詞。</p> <p>◎C-II-1 國內(外)招呼方式。</p> <p>【生活領域】</p> <p>C-I-1 事物特性與現象的探究。</p> <p>C-I-2 媒材</p>	<p>1. 能聽說日常用語，並使用於生活中。</p> <p>2. 能吟唱歌謠並聽懂主要内容。</p> <p>3. 能聽、說教室用語，並作出適當回應。</p>	<p>第三節課 暖身活動</p> <p>1. 教師以字母卡複習學過的字母與筆順。</p> <p>2. 教師以單字字卡與單字圖卡複習學過的字母代表單字。</p> <p>3. 教師複習所有學過的教室用語。</p> <p>日常用語教學</p> <p>1. 教師引導學生瞭解日常用語 Let's go.</p> <p>2. 教師播放日常用語音檔，請學生仔細聽並跟讀數次。</p> <p>3. 請學生兩人一組，練習本課日常用語。</p> <p>4. 請學生看 Task 部</p>	<p>作業評量 口頭評量 參與度評量 實作評量 觀察評量</p>	<p>【戶外教育】</p> <p>戶 E3 善用五官的感知，培養眼、耳、鼻、舌、觸覺及心靈對環境感受的能力。</p> <p>【國際教育】</p> <p>國 E4 了解國際文化的多樣性。</p>

		<p>使用簡易的日常生活用語。</p> <p>5-II-1 能正確地認讀與聽寫 26 個字母。</p> <p>◎5-II-2 在聽讀時，能辨識書本中相對應的書寫文字。</p> <p>6-II-1 能專注於教師的說明與演示。</p> <p>6-II-2 積極參與各種課堂練習活動。</p> <p>6-II-3 樂於回答教師或同學所提的問題。</p> <p>6-II-4 認真完成教師交待的作業。</p> <p>7-II-1 善用預習、複習強化學習效果。</p> <p>7-II-2 能妥善運用情境中的非語言訊息以幫助學習。</p> <p>◎8-II-1 能了解國內外基本的招呼方式。</p> <p>9-II-1 能夠將所學字詞做簡易歸類。</p> <p>【生活領域】</p> <p>2-I-3 探索生活中的人、事、物，並體會彼此之間會相互影響。</p> <p>3-I-1 願意參與各種學習活動，表現好奇與求知探究之</p>	<p>特性與符號表徵的使用。</p> <p>F-I-1 工作任務理解與工作目標設定的練習。</p>	<p>分，分享討論此日常用語的使用時機。</p> <p>歌謠教學</p> <ol style="list-style-type: none"> 1. 教師開啟歌謠頁面，說明國際文化情境圖並解釋歌詞意義。 2. 教師播放歌謠音檔，請學生仔細聽並跟唱數次，直到學生熟悉為止。 3. 教師可參考歌謠建議動作或律動影片，指導學生練習歌詞的對應動作。 4. 教師再次播放歌謠，請全班學生一起邊唱邊做動作。 5. 教師補充國際文化相關連結(泰國)。 <p>習作</p> <p>請學生做第二單元習作練習題與學習單。</p>		
--	--	---	---	---	--	--

			心。 4-I-1 利用各種生活的媒介與素材進行表現與創作，喚起豐富的想像力。					
第十週	Qq, Rr, Ss Unit 2 Colors	1	<p>【英語領域】 ◎1-II-7 能聽懂課堂中所學的字詞。 ◎1-II-8 能聽懂簡易的教室用語。 ◎1-II-9 能聽懂簡易的日常生活用語。 ◎2-II-3 能說出課堂中所學的字詞。 ◎2-II-4 能使用簡易的教室用語。 ◎2-II-5 能使用簡易的日常生活用語。 5-II-1 能正確地認讀與聽寫 26 個字母。 ◎5-II-2 在聽讀時，能辨識書本中相對應的書寫文字。 6-II-1 能專注於教師的說明與演示。 6-II-2 積極參與各種課堂練習活動。 6-II-3 樂於回答教師或同學所提的問題。 6-II-4 認真完成教師交待的作業。 7-II-1 善用預習、複習</p>	<p>【英語領域】 Aa-II-1 字母名稱。 Aa-II-2 印刷品大小寫字母的辨識及書寫。 ◎Ac-II-1 簡易的教室用語。 ◎Ac-II-2 簡易的生活用語。 Ac-II-3 第二學習階段所學字詞。 B-II-1 第二學習階段所學字詞及句型的生活溝通。</p> <p>【生活領域】 C-I-1 事物特性與現象的探究。 C-I-2 媒材特性與符號表徵的使用。 F-I-1 工作任務理解與工作目標設定的練習。</p>	<p>1. 能聽、說、認讀及辨識大小寫字母 Qq, Rr, Ss。 2. 能聽、說及辨識大小寫字母 Qq, Rr, Ss 的代表單字。 3. 能聽懂並跟讀簡單的英文對話。 4. 能聽、說教室用語，並作出適當回應。</p>	<p>第四節課 暖身活動 1. 教師以字母卡複習字母 Qq, Rr, Ss 的念法及筆順。 2. 教師以單字字卡、單字圖卡複習學過的字母代表單字。 3. 教師播放音檔，帶領學生複習本課故事、字母韻文、日常用語及歌謠。 Tell Me More 跨域活動頁教學 1. 老師講解並利用本課故事情境引導學生進入主題。 2. 請學生分組討論並完成本頁任務。 3. 教師帶領全班一起確認答案。 課本偵探解謎遊戲書教學活動 (Detective Roy) 1. 請學生翻開課本的 Detective Roy 偵探解謎遊戲書工具介紹頁面，教師說明解謎工具的使用方法。 2. 帶領學生觀察頁面，請學生一起尋找並討論如何解開頁面上的謎題。 3. 請學生自行完成頁面任務，教師巡視課堂，確認學生能完成。 字母貼紙書教學活動 (My ABC Book) 1. 請學生翻開習作的 My ABC Book，念出字母 Qq 的名稱及其代表單字。 2. 請學生將字母著色並描寫字母代表單字。 3. 請學生找找看例字圖並圈出不同的例字圖。</p>	<p>參與度評量 觀察評量 口頭評量 實作評量</p>	<p>【戶外教育】 戶 E3 善用五官的感知，培養眼、耳、鼻、舌、觸覺及心靈對環境感受的能力。</p>

			<p>強化學習效果。</p> <p>7-II-2 能妥善運用情境中的非語言訊息以幫助學習。</p> <p>◎8-II-1 能了解國內外基本的招呼方式。</p> <p>9-II-1 能夠將所學字詞做簡易歸類。</p> <p>【生活領域】</p> <p>2-I-3 探索生活中的人、事、物，並體會彼此之間會相互影響。</p> <p>3-I-1 願意參與各種學習活動，表現好奇與求知探究之心。</p> <p>4-I-1 利用各種生活的媒介與素材進行表現與創作，喚起豐富的想像力。</p>			<p>4. 再依相同步驟，請學生做 Rr, Ss 的部份。</p> <p>5. 請學生上臺進行作品分享。</p>		
第十一週	Nn, Oo, Pp, Qq, Rr, Ss Review 1	1	<p>【英語領域】</p> <p>◎1-II-7 能聽懂課堂中所學的字詞。</p> <p>◎1-II-8 能聽懂簡易的教室用語。</p> <p>◎1-II-9 能聽懂簡易的日常生活用語。</p> <p>◎2-II-3 能說出課堂中所學的字詞。</p> <p>◎2-II-4 能使用簡易的教室用語。</p> <p>◎2-II-5 能</p>	<p>【英語領域】</p> <p>Aa-II-1 字母名稱。</p> <p>Aa-II-2 印刷品大小寫字母的辨識及書寫。</p> <p>◎Ac-II-1 簡易的教室用語。</p> <p>◎Ac-II-2 簡易的生活用語。</p> <p>Ac-II-3 第二學習階段所學字詞。</p> <p>B-II-1 第二學習階段所學字詞及句型的生活</p>	<p>1. 能聽、說、讀及寫大小寫字母 Nn-Ss。</p> <p>2. 能聽、說、讀 Nn-Ss 的字母音。</p> <p>3. 能聽、說及辨識字母 Nn-Ss 的代表單字。</p> <p>4. 能聽懂並跟讀簡單的英文對話。</p> <p>5. 能聽、說教室用語，並作出適當回應。</p>	<p>第一節課 暖身活動</p> <p>複習第一單元與第二單元所學字母與字母代表單字。</p> <p>字母音及代表單字字首音配對活動</p> <p>1. 教師利用字母卡、單字圖卡及單字字卡帶領學生複習 Nn-Ss 的字母名、字母音與代表單字。</p> <p>2. 請學生翻開課本 Listen and Number，教師引導學生仔細聽 CD，依順序寫出答案。</p> <p>3. 教師利用電子書或 Listen and Number 活動頁面，帶領全班學生一起核</p>	<p>參與度評量</p> <p>觀察評量</p> <p>口頭評量</p> <p>實作評量</p>	<p>【閱讀素養教育】</p> <p>閱 E1 認識一般生活情境中需要使用的，以及學習學科基礎知識所應具備的字詞彙。</p> <p>閱 E8 低、中年級以紙本閱讀為主。</p> <p>【國際教育】</p> <p>國 E5 發展學習不同文化的意願。</p>

		<p>使用簡易的日常生活用語。</p> <p>5-II-1 能正確地認讀與聽寫 26 個字母。</p> <p>◎5-II-2 在聽讀時，能辨識書本中相對應的書寫文字。</p> <p>6-II-1 能專注於教師的說明與演示。</p> <p>6-II-2 積極參與各種課堂練習活動。</p> <p>6-II-3 樂於回答教師或同學所提的問題。</p> <p>6-II-4 認真完成教師交待的作業。</p> <p>7-II-1 善用預習、複習強化學習效果。</p> <p>7-II-2 能妥善運用情境中的非語言訊息以幫助學習。</p> <p>9-II-1 能夠將所學字詞做簡易歸類。</p>	<p>溝通。</p>		<p>對答案。</p> <p>易混淆字母發音練習活動</p> <ol style="list-style-type: none"> 請學生翻開課本 Chant With Me 部分，邊念出字母音邊做動作。 可請學生設計動作，並念韻文練習。 <p>圖板遊戲活動</p> <ol style="list-style-type: none"> 請學生翻開課本 Review 2 的圖板遊戲。 找出情境圖中對應的大小寫字母或代表單字圖貼紙，貼在格子中，並大聲念出單字。 全班學生一起核對答案。 教師帶領學生逐一念出活動格內容。 教師開啟 Stick, Play, and Say 情境頁面，將全班分為兩隊，並選出各自的代表磁鐵。 請兩隊各派一位代表上臺，猜拳決定回答權，猜贏的人念出第一個活動格中的內容後，可往前進一格。 依上述步驟，每隊輪流派一位學生上臺進行遊戲。最先抵達終點的隊伍獲勝。 學生熟悉活動方式後，教師可讓學生兩人一組進行圖板遊戲。 <p>經典童話日常用語複習</p> <ol style="list-style-type: none"> 請學生翻開 Review 1 複習一單元經典童話故事頁面，給予請學生數分鐘自行閱讀。 引導學生討論故事內容。 教師播放故事音檔，請學生仔細聽並看著圖數次。 待學生熟悉後，引導學生跟著大聲吟誦。 <p>習作</p> <p>請學生做習作 Review</p>	
--	--	--	------------	--	--	--

第十二週	Tt, Uu, Vv, Ww Unit 3 Clean Up the Beach	1	<p>【英語領域】 1-II-1 能聽辨 26 個字母。 ◎1-II-7 能聽懂課堂中所學的字詞。 ◎1-II-8 能聽懂簡易的教室用語。 ◎1-II-9 能聽懂簡易的日常生活用語。 2-II-1 能說出 26 個字母。 ◎2-II-3 能說出課堂中所學的字詞。 ◎2-II-4 能使用簡易的教室用語。 ◎2-II-5 能使用簡易的日常生活用語。 3-II-1 能辨識 26 個印刷體大小寫字母。 ◎3-II-2 能辨識課堂中所學的字詞。 4-II-1 能書寫 26 個印刷體大小寫字母。 5-II-1 能正確地認讀與聽寫 26 個字母。 ◎5-II-2 在聽讀時，能辨識書本中相對應的書寫文字。 6-II-1 能專注於教師的說明與演示。 6-II-2 積極參與各種課</p>	<p>【英語領域】 Aa-II-1 字母名稱。 Aa-II-2 印刷品大小寫字母的辨識及書寫。 Ac-II-3 第二學習階段所學字詞。 【生活領域】 E-I-1 生活習慣的養成。 E-I-2 生活規範的實踐。 E-I-3 自我行為的檢視與調整。</p>	<p>1. 能聽懂故事主要內容與情節 2. 能正確運用所學字詞。 3. 能聽、說所學用語，並作出適當回應。 4. 能聽懂並跟讀簡單的英文對話。</p>	<p>1 的練習題。 第一節課 暖身活動 1. 教師和學生打招呼，以字母卡複習學過的字母。 2. 開啟第三單元故事情境頁面，引導學生觀察情境圖內容。 3. 教師複習學過的教室用語。 故事教學 1. 引導學生利用故事情境章名頁猜想整個故事內容。 2. 播放故事音檔，請學生仔細聆聽並觀察故事情境圖。 3. 教師講解故事內容，全班一起討論內容，並可引導連結學生真實生活。 4. 帶領全班跟讀本課故事內容的日常用語。 5. 教師利用 E-Book 播放故事動畫。 故事活動角色扮演教學 1. 將學生分為幾組，請各組自行分配扮演的角色。 2. 分配完成後，扮演該角色的臺詞需請該學生背誦下來。 3. 給予各組數分鐘彩排時間。 4. 各組依序上臺演出。</p>	<p>作業評量 口頭評量 參與度評量 觀察評量 實作評量</p>	<p>【海洋教育】 海 E11 認識海洋生物與生態。 海 E15 認識家鄉常見的河流與海洋資源，並珍惜自然資源。</p>
------	--	---	---	--	---	---	--	---

			<p>堂練習活動。</p> <p>6-II-3 樂於回答教師或同學所提的問題。</p> <p>6-II-4 認真完成教師交待的作業。</p> <p>7-II-1 善用預習、複習強化學習效果。</p> <p>7-II-2 能妥善運用情境中的非語言訊息以幫助學習。</p> <p>9-II-1 能夠將所學字詞做簡易歸類。</p> <p>【生活領域】</p> <p>6-I-1 覺察自己可能對生活中的人、事、物產生影響，學習調整情緒與行為。</p> <p>6-I-3 覺察生活中的規範與禮儀，探究其意義，並願意遵守。</p>					
第十三週	Tt, Uu, Vv, Ww、Mother's day Unit 3 Clean Up the Beach、Wonderful World	1	<p>【英語領域】</p> <p>1-II-1 能聽辨 26 個字母。</p> <p>◎1-II-7 能聽懂課堂中所學的字詞。</p> <p>◎1-II-8 能聽懂簡易的教室用語。</p> <p>◎1-II-9 能聽懂簡易的日常生活用語。</p> <p>2-II-1 能說出 26 個字母。</p> <p>◎2-II-3 能</p>	<p>【英語領域】</p> <p>Aa-II-1 字母名稱。</p> <p>Aa-II-2 印刷品大小寫字母的辨識及書寫。</p> <p>Ac-II-3 第二學習階段所學字詞。</p> <p>◎C-II-2 國內外主要節慶習俗。</p> <p>【生活領域】</p> <p>E-I-1 生活習慣的養成。</p>	<p>1. 能聽、說、讀、寫大小寫字母 Tt, Uu, Vv, Ww。</p> <p>2. 能聽、說、讀及辨識大小寫字母 Tt, Uu, Vv, Ww 的發音及其代表單字。</p> <p>3. 能聽懂並跟讀簡單的英文對話。</p> <p>4. 能吟誦發音韻文並聽懂主要內容。</p>	<p>第二節課 暖身活動</p> <p>1. 教師和學生打招呼，以字母卡複習前一課學過的字母。</p> <p>2. 開啟第三單元故事情境頁面，複習故事內容。</p> <p>3. 教師複習學過的教室用語。</p> <p>字母音及代表單字教學</p> <p>1. 教師將 Tt 字母卡貼在黑板上，帶領學生念字母名數次。</p> <p>2. 待學生熟悉字母名後，教師介紹 Tt 的字母音為 [t]，並帶念數次。</p> <p>3. 接著，教師開啟</p>	<p>作業評量 口頭評量 參與度評量 觀察評量</p>	<p>【海洋教育】</p> <p>海 E11 認識海洋生物與生態。</p> <p>海 E15 認識家鄉常見的河流與海洋資源，並珍惜自然資源。</p> <p>【國際教育】</p> <p>國 E1 了解我國與世界的文化特質。</p> <p>國 E4 了解國際文化的多樣性。</p>

		<p>說出課堂中所學的字詞。</p> <p>◎2-II-5 能使用簡易的日常生活用語。</p> <p>3-II-1 能辨識 26 個印刷體大小寫字母。</p> <p>◎3-II-2 能辨識課堂中所學的字詞。</p> <p>4-II-1 能書寫 26 個印刷體大小寫字母。</p> <p>5-II-1 能正確地認讀與聽寫 26 個字母。</p> <p>◎5-II-2 在聽讀時，能辨識書本中相對應的書寫文字。</p> <p>6-II-1 能專注於教師的說明與演示。</p> <p>6-II-2 積極參與各種課堂練習活動。</p> <p>6-II-3 樂於回答教師或同學所提的問題。</p> <p>6-II-4 認真完成教師交待的作業。</p> <p>7-II-1 善用預習、複習強化學習效果。</p> <p>7-II-2 能妥善運用情境中的非語言訊息以幫助學習。</p> <p>◎8-II-3 能了解課堂中所介紹的國外主要節慶習俗。</p> <p>9-II-1 能夠</p>	<p>E-I-2 生活規範的實踐。</p> <p>E-I-3 自我行為的檢視與調整。</p>	<p>單字圖卡及單字字卡 toy，搭配字母卡 Tt，帶念 toy 數次。</p> <p>4. 教師帶念 Tt, Tt, [t], [t], toy, toy 數次。</p> <p>5. 教師示範字母 Tt 正確的書寫位置及筆順，並請學生跟著教師書空練習。</p> <p>6. 教師再依相同步驟，依序帶領學生認識 Uu, Vv, Ww 的字母名、字母音、代表單字及其筆順。</p> <p>7. 請學生看 Circle and Say 部分，引導學生尋找並圈出本課故事頁面中隱藏的大小寫字母及說出學過的字母代表單字。</p> <p>字母音及代表單字練習活動</p> <p>1. 請學生翻開本課故事頁面，教師播放故事音檔，引導學生看圖聽故事。</p> <p>2. 教師引導學生尋找並圈出圖中隱藏的字母代表單字。</p> <p>3. 教師播放音檔，請學生手指著字，大聲跟讀。</p> <p>字母發音韻文教學</p> <p>1. 教師開啟發音韻文頁面，說明情境並解釋韻文內容。</p> <p>2. 教師播放 CD，請學生仔細聽並跟讀。</p> <p>3. 教師可參考發音韻文建議動作，指導學生練習，之後播放 CD，請全班一起邊吟誦邊做動作。</p> <p>習作</p> <p>請學生做第三單元習作練習題。</p> <p>Wonderful World 文化活動教學</p> <p>1. 請學生翻開課本 Wonderful World 頁面。</p> <p>2. 教師引導學生思考臺灣相關節慶活動的表現方式。</p>	<p>國 E5 發展學習不同文化的意願。</p>
--	--	--	--	--	--------------------------

			將所學字詞做簡易歸類。 【生活領域】 6-I-1 覺察自己可能對生活中的人、事、物產生影響，學習調整情緒與行為。 6-I-3 覺察生活中的規範與禮儀，探究其意義，並願意遵守。			3. 全班討論自身經驗。 4. 教師開啟 E-book 教授其他文化資訊。 母親節卡片製作活動 1. 教師請學生將整頁紙卡沿著虛線撕下，再沿著折線對折。 2. 請學生在卡片上著色後，於卡片上提示底線寫上自己的名字。 3. 將愛心的部份往內推，使卡片打開時，愛心會跳出來。 4. 請小朋友展示分享、教室情境布置，或拿回家親手送給媽媽。		
第十四週	Tt, Uu, Vv, W w Unit 3 Clean Up the Beach	1	【英語領域】 1-II-1 能聽辨 26 個字母。 ◎1-II-7 能聽懂課堂中所學的字詞。 ◎1-II-8 能聽懂簡易的教室用語。 ◎1-II-9 能聽懂簡易的日常生活用語。 2-II-1 能說出 26 個字母。 ◎2-II-3 能說出課堂中所學的字詞。 ◎2-II-5 能使用簡易的日常生活用語。 3-II-1 能辨識 26 個印刷體大小寫字母。 ◎3-II-2 能辨識課堂中所學的字詞。 4-II-1 能書寫 26 個印刷體大小寫字	【英語領域】 Aa-II-1 字母名稱。 Aa-II-2 印刷品大小寫字母的辨識及書寫。 Ac-II-3 第二學習階段所學字詞。 【生活領域】 E-I-1 生活習慣的養成。 E-I-2 生活規範的實踐。 E-I-3 自我行為的檢視與調整。	1. 能聽說日常用語，並使用於生活中。 2. 能吟唱歌謠並聽懂主要內容。 3. 能聽、說教室用語，並作出適當回應。	第三節課 暖身活動 1. 教師以字母卡複習學過的字母與筆順。 2. 教師以單字字卡與單字圖卡複習學過的字母代表單字。 3. 教師複習所有學過的教室用語。 日常用語教學 1. 教師引導學生瞭解日常用語 Put it down. / Pick it up.。 2. 教師播放日常用語音檔，請學生仔細聽並跟讀數次。 3. 請學生兩人一組，練習本課日常用語。 4. 請學生看 Task 部分並想一想此日常用語的使用時機。 歌謠教學 1. 教師開啟歌謠頁面，說明國際文化情境圖並解釋歌詞意義。 2. 教師播放歌謠音檔，請學生仔細聽並跟唱數次，直到學生熟悉為止。 3. 教師可參考歌謠建議動作或律動影片，指導學生練習歌詞的對應動作。 4. 教師再次播放歌	作業評量 口頭評量 參與度評量 觀察評量	【海洋教育】 海 E11 認識海洋生物與生態。 海 E15 認識家鄉常見的河流與海洋資源，並珍惜自然資源。

			<p>母。</p> <p>5-II-1 能正確地認讀與聽寫 26 個字母。</p> <p>◎5-II-2 在聽讀時，能辨識書本中相對應的書寫文字。</p> <p>6-II-1 能專注於教師的說明與演示。</p> <p>6-II-2 積極參與各種課堂練習活動。</p> <p>6-II-3 樂於回答教師或同學所提的問題。</p> <p>6-II-4 認真完成教師交待的作業。</p> <p>7-II-1 善用預習、複習強化學習效果。</p> <p>7-II-2 能妥善運用情境中的非語言訊息以幫助學習。</p> <p>9-II-1 能夠將所學字詞做簡易歸類。</p> <p>【生活領域】</p> <p>6-I-1 覺察自己可能對生活中的人、事、物產生影響，學習調整情緒與行為。</p> <p>6-I-3 覺察生活中的規範與禮儀，探究其意義，並願意遵守。</p>			<p>謠，請全班學生一起邊唱邊做動作。</p> <p>5. 教師補充國際文化相關連結(澳大利亞)。</p> <p>習作</p> <p>請學生做第三單元習作練習題與學習單。</p>		
第十五週	Tt, Uu ,Vv, Ww Unit 3 Clean Up the Beach	1	<p>【英語領域】</p> <p>1-II-1 能聽辨 26 個字</p>	<p>【英語領域】</p> <p>Aa-II-1 字母名稱。</p>	<p>1. 能聽、說、認讀及辨識大小寫字母 Tt,</p>	<p>第四節課 暖身活動</p> <p>1. 教師以字母卡複習字母 Tt, Uu, Vv,</p>	<p>作業評量 口頭評量 參與度評量</p>	<p>【海洋教育】</p> <p>海 E11 認識海洋生物與</p>

		<p>母。</p> <p>◎1-II-7 能聽懂課堂中所學的字詞。</p> <p>◎1-II-8 能聽懂簡易的教室用語。</p> <p>◎1-II-9 能聽懂簡易的日常生活用語。</p> <p>2-II-1 能說出 26 個字母。</p> <p>◎2-II-3 能說出課堂中所學的字詞。</p> <p>◎2-II-5 能使用簡易的日常生活用語。</p> <p>3-II-1 能辨識 26 個印刷體大小寫字母。</p> <p>◎3-II-2 能辨識課堂中所學的字詞。</p> <p>4-II-1 能書寫 26 個印刷體大小寫字母。</p> <p>5-II-1 能正確地認讀與聽寫 26 個字母。</p> <p>◎5-II-2 在聽讀時，能辨識書本中相對應的書寫文字。</p> <p>6-II-1 能專注於教師的說明與演示。</p> <p>6-II-2 積極參與各種課堂練習活動。</p> <p>6-II-3 樂於回答教師或同學所提的問題。</p> <p>6-II-4 認真完成教師交</p>	<p>Aa-II-2 印刷品大小寫字母的辨識及書寫。</p> <p>Ac-II-3 第二學習階段所學字詞。</p> <p>【生活領域】</p> <p>E-I-1 生活習慣的養成。</p> <p>E-I-2 生活規範的實踐。</p> <p>E-I-3 自我行為的檢視與調整。</p>	<p>Uu, Vv, Ww 的代表單字。</p> <p>2. 能聽懂並跟讀簡單的英文對話。</p> <p>3. 能聽、說教室用語，並作出適當回應。</p>	<p>Ww 的念法及筆順。</p> <p>2. 教師以單字字卡、單字圖卡複習學過的字母代表單字。</p> <p>3. 教師播放音檔，帶領學生複習本課故事、字母韻文、日常用語及歌謠。</p> <p>Tell Me More 跨域活動頁教學</p> <p>1. 老師講解並利用本課故事情境引導學生進入主題。</p> <p>2. 請學生分組討論並完成本頁任務。</p> <p>3. 教師帶領全班一起確認答案。</p> <p>課本偵探解謎遊戲書教學活動</p> <p>(Detective Roy)</p> <p>1. 請學生翻開課本的 Detective Roy 偵探解謎遊戲書工具介紹頁面，教師說明解謎工具的使用方法。</p> <p>2. 帶領學生觀察頁面，請學生一起尋找並討論如何解開頁面上的謎題。</p> <p>3. 請學生自行完成頁面任務，教師巡視課堂，確認學生能完成。</p> <p>字母貼紙書教學活動</p> <p>(My ABC Book)</p> <p>1. 請學生翻開習作的 My ABC Book，念出字母 Tt 的名稱及其代表單字。</p> <p>2. 請學生將字母著色並描寫字母代表單字。</p> <p>3. 請學生看字母，拿出色筆，在字母上創作，並將代表單字圖塗上顏色。</p> <p>4. 再依相同步驟，請學生做 Uu, Vv, Ww 的部份。</p> <p>5. 請學生上臺進行作品分享。</p>	<p>觀察評量</p>	<p>生態。</p> <p>海 E15 認識家鄉常見的河流與海洋資源，並珍惜自然資源。</p>
--	--	--	---	---	---	-------------	---

			<p>待的作業。</p> <p>7-II-1 善用預習、複習強化學習效果。</p> <p>7-II-2 能妥善運用情境中的非語言訊息以幫助學習。</p> <p>9-II-1 能夠將所學字詞做簡易歸類。</p> <p>【生活領域】</p> <p>6-I-1 覺察自己可能對生活中的人、事、物產生影響，學習調整情緒與行為。</p> <p>6-I-3 覺察生活中的規範與禮儀，探究其意義，並願意遵守。</p>					
第十六週	Xx, Yy, Zz Unit 4 Play with the Toys	1	<p>【英語領域】</p> <p>1-II-1 能聽辨 26 個字母。</p> <p>◎1-II-7 能聽懂課堂中所學的字詞。</p> <p>◎1-II-8 能聽懂簡易的教室用語。</p> <p>◎1-II-9 能聽懂簡易的日常生活用語。</p> <p>2-II-1 能說出 26 個字母。</p> <p>◎2-II-3 能說出課堂中所學的字詞。</p> <p>◎2-II-5 能使用簡易的日常生活用語。</p> <p>3-II-1 能辨</p>	<p>【英語領域】</p> <p>Aa-II-1 字母名稱。</p> <p>Aa-II-2 印刷品大小寫字母的辨識及書寫。</p> <p>Ac-II-3 第二學習階段所學字詞。</p> <p>【健康與體育領域】</p> <p>Bc-I-1 各項暖身伸展動作。</p> <p>Ic-I-1 民俗運動基本動作與遊戲。</p>	<p>1. 能聽懂故事主要內容與情節</p> <p>2. 能正確運用所學字詞。</p> <p>3. 能聽、說所學用語，並作出適當回應。</p>	<p>第一節課 暖身活動</p> <p>1. 教師和學生打招呼，以字母卡複習所有學過的字母。</p> <p>2. 開啟第四單元故事情境頁面，引導學生觀察情境圖內容。</p> <p>故事教學</p> <p>1. 引導學生利用故事情境章名頁猜想整個故事內容。</p> <p>2. 播放故事音檔，請學生仔細聆聽並觀察故事情境圖。</p> <p>3. 教師講解故事內容，全班一起討論內容，並可引導連結學生真實生活。</p> <p>4. 帶領全班跟讀本課故事內容的日常用語。</p> <p>5. 教師利用 E-Book 播放故事動畫。</p> <p>故事活動角色扮演教學</p> <p>1. 將學生分為幾組，請各組自行分配</p>	<p>作業評量</p> <p>口頭評量</p> <p>參與度評量</p> <p>觀察評量</p>	<p>【多元文化教育】</p> <p>多 E1 了解自己的文化特質。</p> <p>多 E6 了解各文化間的多樣性與差異性。</p>

		<p>識 26 個印刷體大小寫字母。</p> <p>◎3-II-2 能辨識課堂中所學的字詞。</p> <p>4-II-1 能書寫 26 個印刷體大小寫字母。</p> <p>5-II-1 能正確地認讀與聽寫 26 個字母。</p> <p>◎5-II-2 在聽讀時，能辨識書本中相對應的書寫文字。</p> <p>6-II-1 能專注於教師的說明與演示。</p> <p>6-II-2 積極參與各種課堂練習活動。</p> <p>6-II-3 樂於回答教師或同學所提的問題。</p> <p>6-II-4 認真完成教師交待的作業。</p> <p>7-II-1 善用預習、複習強化學習效果。</p> <p>7-II-2 能妥善運用情境中的非語言訊息以幫助學習。</p> <p>9-II-1 能夠將所學字詞做簡易歸類。</p> <p>【健康與體育領域】</p> <p>2d-I-2 接受並體驗多元性身體活動。</p> <p>3c-I-2 表現安全的身體活動行為。</p>			<p>扮演的角色。</p> <p>2. 分配完成後，扮演該角色的臺詞需請該學生背誦下來。</p> <p>3. 給予各組數分鐘彩排時間。</p> <p>4. 各組依序上臺演出。</p>	
--	--	--	--	--	---	--

第十七週	Xx, Yy, Zz Unit 4 Play with the Toys	1	<p>【英語領域】 1-II-1 能聽辨 26 個字母。 ◎1-II-7 能聽懂課堂中所學的字詞。 ◎1-II-8 能聽懂簡易的教室用語。 ◎1-II-9 能聽懂簡易的日常生活用語。 2-II-1 能說出 26 個字母。 ◎2-II-3 能說出課堂中所學的字詞。 ◎2-II-5 能使用簡易的日常生活用語。 3-II-1 能辨識 26 個印刷體大小寫字母。 ◎3-II-2 能辨識課堂中所學的字詞。 4-II-1 能書寫 26 個印刷體大小寫字母。 5-II-1 能正確地認讀與聽寫 26 個字母。 ◎5-II-2 在聽讀時，能辨識書本中相對應的書寫文字。 6-II-1 能專注於教師的說明與演示。 6-II-2 積極參與各種課堂練習活動。 6-II-3 樂於回答教師或</p>	<p>【英語領域】 Aa-II-1 字母名稱。 Aa-II-2 印刷品大小寫字母的辨識及書寫。 Ac-II-3 第二學習階段所學字詞。</p> <p>【健康與體育領域】 Bc-I-1 各項暖身伸展動作。 Ic-I-1 民俗運動基本動作與遊戲。</p>	<p>1. 能聽、說、讀、寫大小寫字母 Xx, Yy, Zz。 2. 能聽、說、讀及辨識大小寫字母 Xx, Yy, Zz 的發音及其代表單字。 3. 能聽懂並跟讀簡單的英文對話。 4. 能吟誦發音韻文並聽懂主要內容。</p>	<p>第二節課 暖身活動 1. 教師和學生打招呼，以字母卡複習前一課學過的字母。 2. 開啟第四單元故事情境頁面，複習故事內容。 3. 教師複習學過的教室用語。 字母音及代表單字教學 1. 教師將 Xx 字母卡貼在黑板上，帶領學生念字母名數次。 2. 待學生熟悉字母名後，教師介紹 Xx 的字母音為 [ks]，並帶念數次。 3. 接著，教師開啟單字圖卡及單字字卡 box，搭配字母卡 Xx，帶念 box 數次。 4. 教師帶念 Xx, Xx, [ks], [ks], box, box 數次。 5. 教師示範字母 Xx 正確的書寫位置及筆順，並請學生跟著教師書空練習。 6. 教師再依相同步驟，依序帶領學生認識 Yy, Zz 的字母名、字母音、代表單字及其筆順。 7. 請學生看 Circle and Say 部分，引導學生尋找並圈出本課故事頁面中隱藏的大小寫字母及說出學過的字母代表單字。 字母音及代表單字練習活動 1. 請學生翻開本課故事頁面，教師播放故事音檔，引導學生看圖聽故事，拿出紅色妙妙鏡尋找並圈出圖中隱藏的字母代表單字。 2. 教師引導學生尋找並圈出圖中隱藏的字母代表單字。 3. 教師播放音檔，請學生手指著字，大聲跟讀。 字母發音韻文教學</p>	<p>作業評量 口頭評量 參與度評量 觀察評量</p>	<p>【多元文化教育】 多 E1 了解自己的文化特質。 多 E6 了解各文化間的多樣性與差異性。</p>
------	---	---	--	---	--	---	---	---

			<p>同學所提的問題。</p> <p>6-II-4 認真完成教師交待的作業。</p> <p>7-II-1 善用預習、複習強化學習效果。</p> <p>7-II-2 能妥善運用情境中的非語言訊息以幫助學習。</p> <p>9-II-1 能夠將所學字詞做簡易歸類。</p> <p>【健康與體育領域】</p> <p>2d-I-2 接受並體驗多元性身體活動。</p> <p>3c-I-2 表現安全的身體活動行為。</p>		<p>1. 教師開啟發音韻文頁面，說明情境並解釋韻文內容。</p> <p>2. 教師播放 CD，請學生仔細聽並跟讀。</p> <p>3. 教師可參考發音韻文建議動作，指導學生練習，之後播放 CD，請全班一起邊吟誦邊做動作。</p> <p>習作</p> <p>請學生做第三單元習作練習題。</p>			
第十八週	Xx, Yy, Zz Unit 4 Play with the Toys	1	<p>【英語領域】</p> <p>1-II-1 能聽辨 26 個字母。</p> <p>◎1-II-7 能聽懂課堂中所學的字詞。</p> <p>◎1-II-8 能聽懂簡易的教室用語。</p> <p>◎1-II-9 能聽懂簡易的日常生活用語。</p> <p>2-II-1 能說出 26 個字母。</p> <p>◎2-II-3 能說出課堂中所學的字詞。</p> <p>◎2-II-5 能使用簡易的日常生活用語。</p> <p>3-II-1 能辨識 26 個印刷體大小寫字</p>	<p>【英語領域】</p> <p>Aa-II-1 字母名稱。</p> <p>Aa-II-2 印刷品大小寫字母的辨識及書寫。</p> <p>Ac-II-3 第二學習階段所學字詞。</p> <p>【健康與體育領域】</p> <p>Bc-I-1 各項暖身伸展動作。</p> <p>Ic-I-1 民俗運動基本動作與遊戲。</p>	<p>1. 能聽說日常用語，並使用於生活中。</p> <p>2. 能吟唱歌謠並聽懂主要內容。</p> <p>3. 能聽、說教室用語，並作出適當回應。</p>	<p>第三節課 暖身活動</p> <p>1. 教師以字母卡複習學過的字母與筆順。</p> <p>2. 教師以單字字卡與單字圖卡複習學過的字母代表單字。</p> <p>3. 教師複習所有學過的教室用語。</p> <p>日常用語教學</p> <p>1. 教師引導學生瞭解日常用語 This is for you.。</p> <p>2. 教師播放日常用語音檔，請學生仔細聽並跟讀數次。</p> <p>3. 請學生兩人一組，練習本課日常用語。</p> <p>4. 請學生看 Task 部分，分享討論此日常用語的使用時機。</p> <p>歌謠教學</p> <p>1. 教師開啟歌謠頁面，說明國際文化情境圖並解釋歌詞意義。</p> <p>2. 教師播放歌謠音檔，請學生仔細聽並</p>	<p>作業評量 口頭評量 參與度評量 觀察評量</p>	<p>【多元文化教育】</p> <p>多 E1 了解自己的文化特質。</p> <p>多 E6 了解各文化間的多樣性與差異性。</p>

			<p>母。</p> <p>◎3-II-2 能辨識課堂中所學的字詞。</p> <p>4-II-1 能書寫 26 個印刷體大小寫字母。</p> <p>5-II-1 能正確地認讀與聽寫 26 個字母。</p> <p>◎5-II-2 在聽讀時，能辨識書本中相對應的書寫文字。</p> <p>6-II-1 能專注於教師的說明與演示。</p> <p>6-II-2 積極參與各種課堂練習活動。</p> <p>6-II-3 樂於回答教師或同學所提的問題。</p> <p>6-II-4 認真完成教師交待的作業。</p> <p>7-II-1 善用預習、複習強化學習效果。</p> <p>7-II-2 能妥善運用情境中的非語言訊息以幫助學習。</p> <p>9-II-1 能夠將所學字詞做簡易歸類。</p> <p>【健康與體育領域】</p> <p>2d-I-2 接受並體驗多元性身體活動。</p> <p>3c-I-2 表現安全的身體活動行為。</p>			<p>跟唱數次，直到學生熟悉為止。</p> <p>3. 教師可參考歌謠建議動作或律動影片，指導學生練習歌詞的對應動作。</p> <p>4. 教師再次播放歌謠，請全班學生一起邊唱邊做動作。</p> <p>5. 教師補充國際文化相關連結(俄羅斯)。</p> <p>習作</p> <p>請學生做第四單元習作練習題與學習單。</p>		
第十九週	Xx, Yy, Zz Unit 4 Play	1	【英語領域】	【英語領域】	1. 能聽、說、認讀及	第四節課暖身活動	作業評量 口頭評量	【多元文化教育】

	with the Toys	<p>1-II-1 能聽辨 26 個字母。</p> <p>◎1-II-7 能聽懂課堂中所學的字詞。</p> <p>◎1-II-8 能聽懂簡易的教室用語。</p> <p>◎1-II-9 能聽懂簡易的日常生活用語。</p> <p>2-II-1 能說出 26 個字母。</p> <p>◎2-II-3 能說出課堂中所學的字詞。</p> <p>◎2-II-5 能使用簡易的日常生活用語。</p> <p>3-II-1 能辨識 26 個印刷體大小寫字母。</p> <p>◎3-II-2 能辨識課堂中所學的字詞。</p> <p>4-II-1 能書寫 26 個印刷體大小寫字母。</p> <p>5-II-1 能正確地認讀與聽寫 26 個字母。</p> <p>◎5-II-2 在聽讀時，能辨識書本中相對應的書寫文字。</p> <p>6-II-1 能專注於教師的說明與演示。</p> <p>6-II-2 積極參與各種課堂練習活動。</p> <p>6-II-3 樂於回答教師或同學所提的問題。</p>	<p>Aa-II-1 字母名稱。</p> <p>Aa-II-2 印刷品大小寫字母的辨識及書寫。</p> <p>Ac-II-3 第二學習階段所學字詞。</p> <p>【健康與體育領域】</p> <p>Bc-I-1 各項暖身伸展動作。</p> <p>Ic-I-1 民俗運動基本動作與遊戲。</p>	<p>辨識大小寫字母 Xx, Yy, Zz 的代表單字。</p> <p>2. 能聽懂並跟讀簡單的英文對話。</p> <p>3. 能聽、說教室用語，並作出適當回應。</p>	<p>1. 教師以字母卡複習字母 Xx, Yy, Zz 的念法及筆順。</p> <p>2. 教師以單字字卡、單字圖卡複習學過的字母代表單字。</p> <p>3. 教師播放音檔，帶領學生複習本課故事、字母韻文、日常用語及歌曲。</p> <p>Tell Me More 跨域活動頁教學</p> <p>1. 老師講解並利用本課故事情境引導學生進入主題。</p> <p>2. 請學生分組討論並完成本頁任務。</p> <p>3. 教師帶領全班一起確認答案。</p> <p>課本偵探解謎遊戲書教學活動</p> <p>(Detective Roy)</p> <p>1. 請學生翻開課本的 Detective Roy 偵探解謎遊戲書工具介紹頁面，教師說明解謎工具的使用方法。</p> <p>2. 帶領學生觀察頁面，請學生一起尋找並討論如何解開頁面上的謎題。</p> <p>3. 請學生自行完成頁面任務，教師巡視課堂，確認學生能完成。</p> <p>字母貼紙書教學活動</p> <p>(My ABC Book)</p> <p>1. 請學生翻開習作的 My ABC Book，念出字母 Xx 的名稱及其代表單字。</p> <p>2. 請學生將字母著色並描寫字母代表單字。</p> <p>3. 請學生數一數例字圖並寫出數量。</p> <p>4. 再依相同步驟，請學生做 Yy, Zz 的部份。</p> <p>5. 請學生上臺進行作品分享。</p>	<p>參與度評量 觀察評量</p>	<p>多 E1 了解自己的文化特質。</p> <p>多 E6 了解各文化間的多樣性與差異性。</p>
--	---------------	--	---	---	---	-----------------------	--

			<p>6-II-4 認真完成教師交待的作業。</p> <p>7-II-1 善用預習、複習強化學習效果。</p> <p>7-II-2 能妥善運用情境中的非語言訊息以幫助學習。</p> <p>9-II-1 能夠將所學字詞做簡易歸類。</p> <p>【健康與體育領域】</p> <p>2d-I-2 接受並體驗多元性身體活動。</p> <p>3c-I-2 表現安全的身體活動行為。</p>					
第二十週	Tt, Uu, Vv, Ww, Xx, Yy, Zz Review 2	1	<p>【英語領域】</p> <p>◎1-II-7 能聽懂課堂中所學的字詞。</p> <p>◎1-II-8 能聽懂簡易的教室用語。</p> <p>◎1-II-9 能聽懂簡易的日常生活用語。</p> <p>◎2-II-3 能說出課堂中所學的字詞。</p> <p>◎2-II-4 能使用簡易的教室用語。</p> <p>◎2-II-5 能使用簡易的日常生活用語。</p> <p>5-II-1 能正確地認讀與聽寫 26 個字母。</p> <p>◎5-II-2 在聽讀時，能辨識書本中相對應的書</p>	<p>【英語領域】</p> <p>Aa-II-1 字母名稱。</p> <p>Aa-II-2 印刷品大小寫字母的辨識及書寫。</p> <p>◎Ac-II-1 簡易的教室用語。</p> <p>◎Ac-II-2 簡易的生活用語。</p> <p>Ac-II-3 第二學習階段所學字詞。</p> <p>B-II-1 第二學習階段所學字詞及句型的生活溝通。</p>	<p>1. 能聽、說、讀及寫大小寫字母 Tt-Zz。</p> <p>2. 能聽、說、讀 Tt-Zz 的字母音。</p> <p>3. 能聽、說及辨識字母 Tt-Zz 的代表單字。</p> <p>4. 能聽懂並跟讀簡單的英文對話。</p> <p>5. 能聽、說教室用語，並作出適當回應。</p>	<p>第一節課 暖身活動</p> <p>複習第三單元與第四單元所學字母與字母代表單字。</p> <p>字母音及代表單字字首音配對活動</p> <p>1. 教師利用字母卡、單字圖卡及單字字卡帶領學生複習 Tt-Zz 的字母名、字母音與代表單字。</p> <p>2. 請學生翻開課本 Listen and Number，教師引導學生仔細聽 CD，依順序寫出答案。</p> <p>3. 教師利用電子書或 Listen and Number 活動頁面，帶領全班學生一起核對答案。</p> <p>易混淆字母發音練習活動</p> <p>1. 請學生翻開課本 Chant With Me 部分，邊念出字母音邊做動作。</p> <p>2. 可請學生設計動作，並念韻文練習。</p> <p>字母與代表單字練習活動</p>	<p>參與度評量</p> <p>觀察評量</p> <p>口頭評量</p> <p>實作評量</p>	<p>【閱讀素養教育】</p> <p>閱 E1 認識一般生活情境中需要使用的，以及學習學科基礎知識所應具備的字詞彙。</p> <p>閱 E8 低、中年級以紙本閱讀為主。</p> <p>【國際教育】</p> <p>國 E5 發展學習不同文化的意願。</p>

寫文字。
6-II-1 能專注於教師的說明與演示。
6-II-2 積極參與各種課堂練習活動。
6-II-3 樂於回答教師或同學所提的問題。
6-II-4 認真完成教師交待的作業。
7-II-1 善用預習、複習強化學習效果。
7-II-2 能妥善運用情境中的非語言訊息以幫助學習。
9-II-1 能夠將所學字詞做簡易歸類。

1. 提醒學生使用學習策略「仔細觀察看一看」，請學生利用紅色妙妙鏡，找出情境圖中的字母與代表單字圖，可請學生找到後將圖片圈起來，再大聲念出來。
 2. 全班一起核對答案。
- 圖板遊戲活動**
1. 請學生翻開課本 Review 2 的圖板遊戲。
 2. 找出情境圖中對應的大小寫字母或代表單字圖貼紙，貼在格子中，並大聲念出單字。
 3. 全班學生一起核對答案。
 4. 教師帶領學生逐一念出活動格內容。
 5. 教師開啟 Stick, Play, and Say 情境頁面，將全班分為兩隊，並選出各自的代表磁鐵。
 6. 請兩隊各派一位代表上臺，猜拳決定回答權，猜贏的人念出第一個活動格中的內容後，可往前進一格。
 7. 依上述步驟，每隊輪流派一位學生上臺進行遊戲。最先抵達終點的隊伍獲勝。
 8. 學生熟悉活動方式後，教師可讓學生兩人一組進行圖板遊戲。
- 經典童話日常用語複習**
1. 請學生翻開 Review 2 複習一單元經典童話故事頁面，給予請學生數分鐘自行閱讀。
 2. 引導學生討論故事內容。
 3. 教師播放故事音檔，請學生仔細聽並看著圖數次。
 4. 待學生熟悉後，引導學生跟著大聲吟誦。
- 習作**

<p>第二十一週</p> <p>Nn, Oo, Pp, Qq, Rr, Ss, Tt, Uu, Vv, Ww, Xx, Yy, Zz</p> <p>Final Review</p>		<p>1</p>	<p>【英語領域】</p> <p>◎1-II-7 能聽懂課堂中所學的字詞。</p> <p>◎1-II-8 能聽懂簡易的教室用語。</p> <p>◎1-II-9 能聽懂簡易的日常生活用語。</p> <p>◎2-II-3 能說出課堂中所學的字詞。</p> <p>◎2-II-4 能使用簡易的教室用語。</p> <p>◎2-II-5 能使用簡易的日常生活用語。</p> <p>5-II-1 能正確地認讀與聽寫 26 個字母。</p> <p>◎5-II-2 在聽讀時，能辨識書本中相對應的書寫文字。</p> <p>6-II-1 能專注於教師的說明與演示。</p> <p>6-II-2 積極參與各種課堂練習活動。</p> <p>6-II-3 樂於回答教師或同學所提的問題。</p> <p>6-II-4 認真完成教師交待的作業。</p> <p>7-II-1 善用預習、複習強化學習效果。</p> <p>7-II-2 能妥善運用情境中的非語言訊息以幫助</p>	<p>【英語領域】</p> <p>Aa-II-1 字母名稱。</p> <p>Aa-II-2 印刷品大小寫字母的辨識及書寫。</p> <p>◎Ac-II-1 簡易的教室用語。</p> <p>◎Ac-II-2 簡易的生活用語。</p> <p>Ac-II-3 第二學習階段所學字詞。</p> <p>B-II-1 第二學習階段所學字詞及句型的生活溝通。</p>	<p>1. 能聽、說、及辨識大小寫字母與其代表單字。</p> <p>2. 能聽懂並跟讀簡單的英文對話。</p> <p>3. 能聽、說教室用語，並作出適當回應。</p>	<p>請學生做習作 Review 2 的練習題。</p> <p>第一節課</p> <p>暖身活動</p> <p>複習第三單元與第四單元所學字母與字母代表單字。</p> <p>日常用語總複習活動</p> <p>1. 請學生翻開 Final Review 總複習單元，邊指照片日常用語邊念。</p> <p>2. 請學生站起來，找幾個同學練習所有日常用語，練習過請同學在該照片下方簽名，最快的前三名獲勝。</p> <p>ABC Review 活動</p> <p>1. 教師播放 ABC Review 音檔，請學生一邊指一邊念。</p> <p>2. 全部念過一次後，教師將學生分為幾組。</p> <p>3. 教師從 ABC Review 頁面中隨機挑選一個字母與其例字寫在紙上不讓學生看到。</p> <p>4. 請各組輪流猜紙上的字母與例字。</p> <p>5. 猜對的該組獲勝。</p> <p>教室用語總複習活動</p> <p>1. 請學生翻開 Final Review 總複習單元，邊指照片教室用語邊念。</p> <p>2. 找一位自願的學生出來站到講臺上發號司令，全班站起來，聽到該教室用語就要做出相對應的動作。</p> <p>3. 練習數次後，改變遊戲方式為<u>老師說</u>。</p> <p>4. 每次發號司令時，教室用語之前一定要加上<u>老師說</u>，學生才可以做出相對應的動作。</p> <p>5. 做錯的同學必須坐下停止遊戲。</p> <p>6. 最後站著的同學獲勝。</p>	<p>參與度評量</p> <p>觀察評量</p> <p>口頭評量</p> <p>實作評量</p>	<p>【閱讀素養教育】</p> <p>閱 E1 認識一般生活情境中需要使用的，以及學習學科基礎知識所應具備的字詞彙。</p> <p>閱 E8 低、中年級以紙本閱讀為主。</p>
--	--	----------	--	---	---	--	--	---

			學習。 9-II-1 能夠將所學字詞做簡易歸類。			習作 請學生做習作 Final Review 的練習題。		
--	--	--	-----------------------------	--	--	---------------------------------	--	--

備註：

1. 總綱規範議題融入：【人權教育】、【海洋教育】、【品德教育】、【閱讀素養】、【民族教育】、【生命教育】、【法治教育】、【科技教育】、【資訊教育】、【能源教育】、【安全教育】、【防災教育】、【生涯規劃】、【多元文化】、【戶外教育】、【國際教育】
2. 教學進度請敘明週次即可，如行列太多或不足，請自行增刪。

彰化縣芬園國小 112 學年度生生平板二年級

壹、主題名稱


有趣數學小學堂

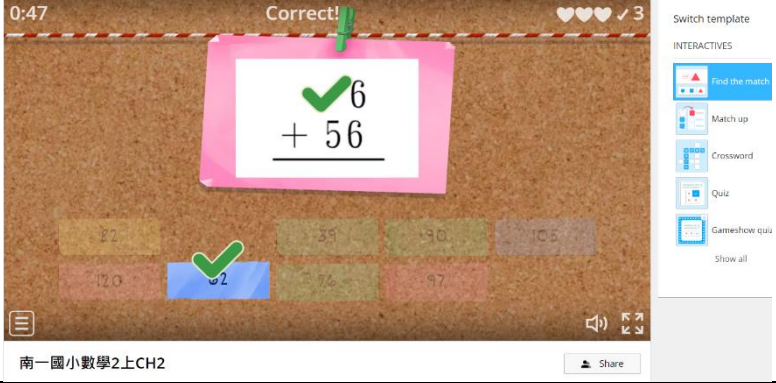
貳、主題學習目標

1. 資料的處理與測驗：透過 wordwall 軟體的使用，培養電腦學習的能力，以為各領域學習之輔助工具。
2. 網際網路的認識與應用：培養資訊互動能力及資料搜尋能力，以擴展各學習領域之學習。
3. 資訊科技與人文素養的統整：應用資訊科技提升人文關懷、促進團隊和諧。

參、教學活動

領域/科目		生生有平板（資訊教育類）		設計者	
實施年級		二年級		教學時間	
單元名稱		有趣數學小學堂			
設計依據					
學習重點	學習表現	1c-III-1 能就所蒐集的數據或資料，進行簡單的紀錄與分類，並依據習得的知識思考資料的正確性及辨別		總綱與領綱之核心素養	生活-E-B1 使用適切且多元的表徵符號，表達自己的想法、與人溝通，並能同理與尊重他人想法。 生活-E-B2 運用生活中隨手可得的媒材與工具，透過各種探究事物的方法及技能，對訊息做適切的處理。
		2a-III-2 能初步辨別適合科學探究的問題，並能依據觀察、蒐集資料、閱讀思考討論等，提出適宜探究之問題			
	2c-III-1 能分析比較、製作圖表運用簡單數學等方法整理				
	學習內容	If-III-2 科技在生活中的應用與對環境與人體的影響			
		1c-III-4 本量與改變量不同，由兩者的比例可評估變化的程度			
		If-III-1 世界與本地不同性別科學家的事蹟與貢獻			

議題融入	所融入之學習重點	資 E8 認識基本的數位資源整理方法。 資 E9 利用資訊科技分享學習資源與心得。 資 E10 了解資訊科技於日常生活之重要性。		
與其他領域/科目的連結	南一電子書 wordwall https://wordwall.net/resource/34740541 https://wordwall.net/resource/34740952			
教材來源	●自編 ●			
教學設備/資源	●平板			
學習目標				
1. 資料的處理與分析：透過應用軟體的使用，培養平板電腦資料處理與操作學習的能力，以為各領域學習之輔助工具。 2. 網際網路的認識與應用：培養平板測驗體驗能力及資料搜尋能力，以擴展各學習領域之學習。 3. 資訊科技與人文素養的統整：應用資訊科技提升人文關懷、促進團隊和諧。				
教學活動設計				
教學活動內容及實施方式			時間	備註
<p>【成語遊戲】</p> <ol style="list-style-type: none"> 1. 連結電子書互動問答遊戲。 2. 選擇遊戲模式與標題。 3. 可調整製作題目頁 4. 可調整製作答錯、答對頁。 5. 按鈕與超連結。分享 QR 6. 按鈕網頁超連結。 			40	南一電子書

	●南一書局-各領域電子書		
附錄	●		

領域/科目	彈性學習課程（安全教育）		設計者	
實施年級	二上		教學時間	40 分鐘
單元名稱	安全行動 GO GO GO			
設計理念	校園危險意外事故頻傳，學童常因大意而發生事故傷害，如果能妥善處理並緊急求救，將可以減低傷害。因此透過不同的校園危險意外事故，讓學童實際演練正確的處理方式，讓學童具備緊急情境處理技能，提升危機處理能力。			
設計依據				
學習重點	學習表現	生活 1-I-4 珍視自己並學習照顧自己的方法，且能適切、安全的行動。 健體 3c- I -1 表現基本動作與模仿的能力。 健體 3c- I -2 表現安全的身體活動行為。	總綱與領綱之核心素養	●A1 身心素質與自我精進 生活-E-A1 透過自己與外界的連結，產生自我感知並能對自己有正向的看法，進而愛惜自己，同時透過對生活事物的探索與探究，體會與感受學習的樂趣，並能主動發現問題及解決問題，持續學習。
	學習內容	生活 E-I-1 生活習慣的養成。 生活 E-I-2 生活規範的實踐。 生活 E-I-3 自我行為的檢視與調整。 健體 Ba- I -1 遊戲場所與上下學情境的安全須知。 健體 Ba- I -2 眼耳鼻傷害事件急救處理方式。		●A1 身心素質與自我精進 健體-E-A1 具備良好身體活動與健康生活的習慣，以促進身心健全發展，並認識個人特質，發展運動與保健的潛能。
議題融入	實質內涵	安 E2 了解危機與安全。 安 E3 知道常見事故傷害。 安 E8 了解校園安全的意義。 安 E10 關注校園安全的事件。 安 E14 知道通報緊急事件的方式。		
	所融入之學習重點	安全教育 1. 認識校園常見危險意外事件的類型及造成的事故傷害，了解事故發生原因，學習正確的處理方式。 2. 當在校園裡發生危險意外事故時，學會求助的方法及通報緊急事件的方式。		
與其他領域	1. 生活—認識校園的危險意外事故，學會求助方式，正確處理意外事故。			

(3) 當發生這些校園危險意外事件時該怎麼處理？

●教師說明校園意外常在周遭發生，如果我們遵守安全規定，多加留意四周狀況，就可以避免許多危險意外的發生。當危險意外發生時，應保持冷靜，不要驚慌失措，趕快尋求求助。

3. 教師將學童分組，學童每 5~6 人分成一組，分組討論並演練當發生以下幾種危險意外情境時的正確處理方式：

- (1) 有人不當使用飲水機，被熱水燙傷，該怎麼辦？
- (2) 有人不遵守溜滑梯的安全規定而頭部撞傷，該怎麼辦？
- (3) 上實驗課時，因處理不當而發生火災，該怎麼辦？
- (4) 有同學爬欄杆或圍牆掉下來而腳骨折，該怎麼辦？
- (5) 同學在走廊上奔跑，在轉角撞傷別人，導致對方牙齒流血，該怎麼辦？

●教師於各組進行演練時，適時指導正確的處理方式；如果有傷口，請加以說明傷口的簡易處理方式，最後一定要通報專業的護理人員，讓他們接手處理，才能正確妥善處理傷口，避免後續傷口的傷害。

4. 教師指導學童完成「安全行動 GO GO GO」學習單。

三、總結

教師歸納說明學校常有危險意外事故發生，當遇到事故時，要保持冷靜不驚慌，如果可以，先簡單妥善處理，並馬上向學校的老師、志工求救，求救時要清楚說明事故發生的地點與情況，才能讓大人們快速處理，將傷害降到最低。

～第一、二節結束/共 2 節～

危險意外狀況時求助的對象與求助的方法。

●教師於課前先上網搜尋動畫影片。

●能認真觀看動畫影片。

●能主動參與討論並踴躍發表意見。


●能說出常見的校園危險意外事件及其發生的原因。

●教師亦可以依學童常發生的意外事故設計相關的情境問題。

●能實際演練出面對校園危險意外事件時的正確處理方式。

●能認真參與演練活動。

		<ul style="list-style-type: none">●能確實完成學習單。 ●能專心聆聽。
--	--	---



安全行動 GO GO GO

年 班 號
姓名

小朋友，在學校活動時，我們應遵守安全規定，多加留意四周狀況，才可以避免許多危險意外的發生。

一、當在校園發生意外事故時，我們可以向誰求救呢？請在□✓：

- 1.老師 2.志工媽媽 3.便利商店店員
4.護士阿姨 5.鄰居阿嬤 6.警衛叔叔
7.交通警察 8.工友阿姨 9.早餐店老闆

二、當發生以下意外事故時，應該怎麼處理比較好？請連連看：

有人在走廊奔跑互撞，導致手指頭擦傷

向護士阿姨求助，並帶護士阿姨到現場處理

有人在遊樂場跌倒，腳骨折，沒辦法走路

用冷水沖手掌，並馬上請護士阿姨擦藥。

使用飲水機的熱水，手掌不小心被燙傷

將受傷的同學扶到教室擦藥，並向老師說明事故發生的經過

彰化縣芬園國小 112 學年度二年級教學計畫

彈性學習節數安排---上學期彈性學習節數安排計畫表

每週教學節數	3 節		
學期總節數	63 節		
項 目	內 容	節 數	
學 校 本 位 行 事	主題課程	品格放大鏡/走讀芬園(21) 課程萬花筒 (21)	42
	芬園大小事	彈性學習教學(節數/週次) 防震防災影片宣導 (1/1) 人權(民主法治)教育(1/3) 口腔檢查、身高體重、視力測量 (1/2) 家庭教育(4/4. 5. 14. 15) 性侵害防治(4/10. 11. 16. 17) 性別平等教育(4/12. 13. 18. 19) 運動會(4/6. 7. 8. 9) 友善教育(1/20) 班級行事 (1/21)	21

彈性學習節數安排---下學期彈性學習節數安排計畫表

每週教學節數		3 節	
學期總節數		60 節	
項 目		內 容	節 數
學校 本 位 行 事	主題課程	品格放大鏡/走讀芬園(20) 課程萬花筒(20)	40
	芬園大小事	彈性學習教學(節數/週次) 交通安全宣導 (1/1) 口腔檢查、身高體重、視力測量 (1/2) 環境教育 (4/3. 4. 8. 9) 戶外教育(3/5. 6. 7) 家庭暴力防治(4/10. 11. 16. 17) 生命教育 (2/12. 13) 性別平等教育(4/14. 15. 18. 19) 班級行事 (1/20)	20