

彰化縣靜修國民小學 112 學年度 各年級 彈性學習課程/節數 規劃說明

總表

本校各類彈性學習課程之規劃，呼應本校靜思修藝·幸福啟航的目標、以愛在師生心中滋長·美在校園角落蔓延為課程願景，並發展鐵道文化特色，期能提升學生學習興趣並鼓勵適性發展，落實學校本位及特色課程。

本校 全面實施 12 年國教 / 逐年實施 12 年國教，茲將彈性學習課程及節數/彈性學習節數分配表列如下：

類別	年級	一年級		二年級		三年級		四年級		五年級	
	課程名稱	上學期	下學期	上學期	下學期	上學期	下學期	上學期	上學期	上學期	上學期
		節數	節數	節數	節數	節數	節數	節數	節數	節數	節數
統整性 主題/專 題/議題 探究	生活美語			21	20						
	啟英閱讀										
	電腦										
	書法										
	鐵道校訂課程			4	4						
其他類 課程	辦理全校性、全年級 或班群學習宣導活動 (融入：資訊教育- 生生有平板)			21	22 (融入 1 節)						
	安全教育-交通安全			1	0						
	聽說讀寫易起來			8	7						
	邏輯運算悠遊趣			8	7						
	悅讀偕作										
	E 齊 update (融入：資訊教育- 生生有平板)										
	合計			63	60						

其他類課程（自治活動課程的週、班會或辦理全校性、全年級或班群學習宣導活動）

彰化縣縣立靜修國民小學 第一學期 二年級 課程名稱：全校性、全年級或班群學習宣導活動

進度 (週次)	主題	節數	課程目標	核心素養 (或議題之實質內涵)	教學重點 (學習內容或討論題綱)	評量方式	備註
3	防災宣導	1	能了解地震帶來的傷害,能知道地震時如何保命。	防 E7 認識校園的防災地圖。 防 E8 參與學校的防災疏散演練。	1. 防災教育 2. 避難逃生知能與演練	實際操作	得視情況調整實施日期
4	身體保健	2	宣導視力與口腔保健,在日常生活中養成正確的用眼習慣及潔牙、洗手方法。	健體 E-A1 健體 E-A2	一、量身高體重視力 二、潔牙 三、洗手	實際演練 觀察評量	得視情況調整實施日期
7	性別平等	1	了解家庭成員的角色分工,不受性別限制。	性 E3 覺察性別角色的刻板印象,了解家庭、學校與職業的分工,不應受性別的限制。	藉由繪本情節,進行討論,瞭解家庭中家事分工的刻板印象。	認真閱讀 參與討論 回答問題	得視情況調整實施日期
8-9	校慶運動會	4	1. 願意參與團體活動。 2. 能與同學合作進行團體遊戲。	A1 身心素質與自我精進 C2 人際關係與團隊合作	一、校慶運動會預演 二、趣味競賽練習	實際演練 觀察評量	得視外部單位時間調整實施日期
10	交通安全	1	1 知道專心走路的重要性 2. 了解安全過馬路的方式 3. 了解不在車子間玩耍的安全性。	安 E2 了解危機與安全。 安 E4 探討日常生活應該注意的安全。 安 E5 了解日常生活危害安全的事件。	1. 專心走路的重要性 2. 安全過馬路的方式 3. 不在車子間玩耍的安全性。	參與討論 回答問題	得視情況調整實施日期

2、10、 12、14、 16、18、 21	班級共讀	13	透過全班共讀，理解 書籍內容，融入生活 實踐，反思並改進。	A1 身心素質與自我精 進	1. 閱讀指定書籍 2. 進行討論活動 3. 反思	仔細閱讀 回答問題	得視情況 調整實 日期
---------------------------------	------	----	-------------------------------------	------------------	---------------------------------	--------------	-------------------

其他類課程（自治活動課程的週、班會或辦理全校性、全年級或班群學習宣導活動）

彰化縣縣立靜修國民小學 第二學期 二年級 課程名稱：全校性、全年級或班群學習宣導活動

進度 (週次)	主題	節數	課程目標	核心素養 (或議題之實質內涵)	教學重點 (學習內容或討論題綱)	評量方式	備註
3	防災宣導	1	能了解地震帶來的傷害，能知道地震時如何保命。	防 E7 認識校園的防災地圖。 防 E8 參與學校的防災疏散演練。	1. 防災教育 2. 避難逃生知能與演練	實際操作	得視情況調整實施日期
4	身體保健	2	宣導視力與口腔保健，在日常生活中養成正確的用眼習慣及潔牙、洗手方法。	健體 E-A1 健體 E-A2	一、量身高體重視力 二、潔牙 三、洗手	實際演練 觀察評量	得視情況調整實施日期
6	反毒宣導-戒菸拒檳	1	分辨毒品與藥物的差別，認識毒品對人的危害。	A1 身心素質與自我精進 C1 道德實踐與公民意識	一、不隨意用藥 二、認識毒品 三、拒絕毒品	專心聆聽 回答問題	得視外部時間調整實施日期
11	家庭教育	2	適當表達對家人的感謝之意	C1 道德實踐與公民意識	1. 利用平板語音搜尋卡片所需的插圖圖片，參考圖片畫在卡片上。 (資訊教育-生生有平板) 2. 製作感恩卡片，送給照顧自己的人。 3. 試著把對家人的愛表達出來。	觀察評量 實際操作	得視情況調整實施日期
12	家庭暴力防治	1	了解家人間的互動模式的正確方式	家 E5 了解家庭中各種關係的互動（親子、手親子、手足、祖孫及其他親屬等）。	1. 觀看影片並進行討論 2. 了解何謂家庭暴力	專心聆聽 回答問題	得視情況調整實施日期

2、8、 10、12、 14、16、 18、20	班級共讀	15	透過全班共讀，理解 書籍內容，融入生活 實踐，反思並改進。	A1 身心素質與自我精進	<ol style="list-style-type: none"> 1. 閱讀指定書籍 2. 進行討論活動 3. 反思 	仔細閱讀 回答問題	得視情況 調整實施 日期
-----------------------------------	------	----	-------------------------------------	--------------	---	--------------	--------------------

課程名稱	行走安全我遵行		實施年級	2 年級
彈性學習課程類別	<input type="checkbox"/> 統整性主題/專題/議題探究 <input type="checkbox"/> 社團活動與技藝課程 <input checked="" type="checkbox"/> 其他類課程		總節數	1 節
設計依據 (核心素養)				
領綱核心素養			總綱核心素養	
生活-E-A2 學習各種探究人、事、物的方法並理解探究後所獲得的道理，增進系統思考與解決問題的能力。 健體-E-C1 具備生活中有關運動與健康的道德知識與是非判斷能力，理解並遵守相關的道德規範，培養公民意識，關懷社會。			E-A2 具備探索問題的思考能力，並透過體驗與實踐處理日常生活 問題。 E-C1 具備個人生活道德的知識與是非判斷的能力，理解並遵守社 會道德規範，培養公民意識，關懷生態環境。	
課程目標	知道專心走路的重要性、了解安全過馬路的方式、了解不在車子間玩耍的安全性。			
跨領域	學習重點			
領域	學習表現		學習內容	
生活領域	生 2-I-1 以感官和知覺探索生活中的人、事、物，覺察事物及環境的特性。 生 2-I-3 探索生活中的人、事、物，並體會彼此之間會相互影響。 生 2-I-4 在發現及解決問題的歷程中，學習探索與探究人、事、物的方法。 生 6-I-3 覺察生活中的規範與禮儀，探究其意義，並願意遵守。		生 A-I-2 事物變化現象的觀察。 生 C-I-3 探究生活事物的方法與技能。 生 E-I-2 生活規範的實踐。 生 E-I-3 自我行為的檢視與調整。	
健體領域	健 2b-I-1 接受健康的生活規範。		健 Ba-I-1 遊戲場所與上下學情境的安全須知。	
融入議題	學習主題		實質內涵	
安全教育	交通安全概論 日常生活安全		安 E2 了解危機與安全。 安 E4 探討日常生活應該注意的安全。 安 E5 了解日常生活危害安全的事件。	

教材來源	交通安全教案手冊-國小篇		
學習資源	交通安全教案手冊(國小篇)-教具學習單		
進度(週次)	學習活動 教學流程	時間	評量方式
第 10 週	<p>引起動機</p> <p>【活動一】 不可以，有危險！</p> <p>教師播放影片，並在危險情境出現時暫停播放，讓學生 思考接下來會發生什麼事，進行危險預測。</p> <p>1. 危險行為一：走路不專心 交通安全宣導動畫 POLI 安全小將 #17.走路時不要分心</p> <p>影片來源：Robocar POLI TV</p> <p>影片時間：02:30~04:46</p> <p>2. 危險行為二：在車子間玩耍、衝出 交通安全宣導動畫 POLI 安全小將 #20.別在車子之間嬉鬧</p> <p>影片來源：Robocar POLI TV</p> <p>影片時間：02:48~04:43</p> <p>3. 老師邊播放影片，邊和學生討論。</p>	10	口頭評量
	<p>發展活動</p> <p>【活動二】 過馬路，不「衝」動</p> <p>1. 教師講述：小朋友走路最常發生危險的情況就是在「過 馬路」時，但有時候，過馬路發生意外的原因，是小朋友自己沒有遵守交通規則，或者沒注意四周環境中有一些不安全的情形。</p> <p>2. 教師撥放影片</p> <p>報導二 交通事故新聞報導：10 歲童突"起跑"穿越馬路！騎士撞上慘摔</p> <p>影片來源：TVBS NEWS</p> <p>https://youtu.be/VFkAbCwpKvs</p> <p>影片時間：01:40</p> <p>3. 老師提問，學生回答問題。</p>	25	口頭評量
	<p>綜合活動</p> <p>【活動三】 我們行走安全守則</p> <p>老師進行統整：走路專心、過馬路不衝動、不在停放車子間玩耍。</p>	5	口頭評量

彰化縣靜修國民小學 112 學年度第一學期 二年級 彈性課程 領域／生活美語課程（彈性課程）

5、各年級領域學習課程計畫

5-1 各年級各領域/科目課程目標或核心素養、教學單元/主題名稱、教學重點、教學進度、學習節數及評量方式之規劃符合課程綱要規定，且能有效促進該學習領域/科目核心素養之達成。

5-2 各年級各領域/科目課程計畫適合學生之能力、興趣和動機，提供學生練習、體驗思考探索整合之充分機會。

5-3 議題融入(七大或 19 項)且內涵適合單元/主題內容

課程名稱	生活美語	實施年級 (班級/組別)	二年級	教學節數	每週 (1) 節，本學期共 (21) 節
課程目標	<ol style="list-style-type: none"> 1. 能聽、說、認讀及描寫大小寫字母 Aa-Mm。 2. 能認識大小寫字母 Aa-Mm 正確的書寫位置，並以正確的筆順描寫。 3. 能聽、說及辨識大小寫字母 Aa-Mm 的代表單字。 4. 能聽懂、說出並使用教室用語：(1) Open your book. (2) Close your book. (3) Take out your book. (4) Put away your book. (5) Turn to Page 10. 5. 能聽懂、說出並使用日常用語： <ol style="list-style-type: none"> (1) A: Are you OK? B: Yes. / No. (2) Stop. / Don' t run. (3) A: Here you are. B: Thank you. (4) A: Line up, please. B: I' m sorry. 6. 能聽懂並能吟唱 Units 1- 4 的歌謠。 7. 能聽辨日常用語及教室用語，並作出適當回應。 8. 能跟唱字母歌曲。 9. 能聽辨並說出數字 1-15。 10. 樂於參與課堂活動。 				
領域核心素養	<p>英-E-A1 具備認真專注的特質及良好的學習習慣，嘗試運用基本的學習策略，強化個人英語文能力。</p> <p>英-E-A2 具備理解簡易英語文訊息的能力，能運用基本邏輯思考策略提升學習效能。</p> <p>英-E-B1 具備入門的聽、說、讀、寫英語文能力。在引導下，能運用所學、字詞及句型進行簡易日常溝通。</p> <p>英-E-C2 積極參與課內英語文小組學習活動，培養團隊合作精神。</p> <p>英-E-C3 認識國內外主要節慶習俗及風土民情。</p> <p>生活-E-A2 學習各種探究人、事、物的方法並理解探究後所獲得的道理，增進系統思考與解決問題的能力。</p>				

	<p>生活-E-B1 使用適切且多元的表徵符號，表達自己的想法、與人溝通，並能同理與尊重他人想法。</p> <p>生活-E-C2 覺察自己的情緒與行為表現可能對他人和環境有所影響，用合宜的方式與人友善互動，願意共同完成工作任務，展現尊重、溝通以及合作的技巧。</p> <p>健體-E-A1 具備良好身體活動與健康生活的習慣，以促進身心健全發展，並認識個人特質，發展運動與保健的潛能。</p> <p>健體-E-A2 具備探索身體活動與健康生活問題的思考能力，並透過體驗與實踐，處理日常生活中運動與健康的問題。</p> <p>數-E-A1 具備喜歡數學、對數學世界好奇、有積極主動的學習態度，並能將數學語言運用於日常生活中。</p>
重大議題融入	<p>【品德教育】</p> <p>品 E1 良好生活習慣與德行。</p> <p>品 E3 溝通合作與和諧人際關係。</p> <p>【生命教育】</p> <p>生 E7 發展設身處地、感同身受的同理心及主動去愛的的能力，察覺自己從他者接受的各種幫助，培養感恩之心。</p> <p>【閱讀素養教育】</p> <p>閱 E1 認識一般生活情境中需要使用的，以及學習學科基礎知識所應具備的字詞彙。</p> <p>【國際教育】</p> <p>國 E1 了解我國與世界其他國家的文化特質。</p>

課程架構

教學進度 (週次/日期)	教學單元名稱	節數	學習重點		學習目標	學習活動	評量方式	融入議題 內容重點
			學習表現	學習內容				
第一週	開學預備暖身操 ABC Song、 Classroom English Song、 Number Song	1	<p>【英語領域】</p> <p>1-II-1 能聽辨 26 個字母。</p> <p>◎1-II-7 能聽懂課堂中所學的字詞。</p> <p>2-II-1 能說出 26 個字母。</p> <p>3-II-1 能辨識 26 個印刷體大小寫字母。</p>	<p>【英語領域】</p> <p>Aa-II-1 字母名稱。</p> <p>Aa-II-2 印刷品大小寫字母的辨識及書寫。</p> <p>Ac-II-3 第二學習階段所學字詞。</p> <p>【數學領域】</p>	<p>1. 能吟唱字母歌曲並建立字母的基本概念。</p> <p>2. 能吟唱數字歌曲及認讀數字 1-10。</p> <p>3. 能吟唱教室用語歌曲並能聽懂教室用語。</p>	<p>第一節課 暖身活動</p> <p>1. 教師自我介紹。</p> <p>2. 點名認識學生。</p> <p>默契建立</p> <p>1. 發下課本並指導學生完成姓名欄填寫。</p> <p>2. 班級常規建立與說明，例如：發言前先舉手、上課時專心聽講。</p> <p>認識字母</p> <p>請學生翻開本冊課本</p>	<p>作業評量 口頭評量 參與度評量 遊戲評量 觀察評量</p>	<p>【閱讀素養教育】</p> <p>閱 E1 認識一般生活情境中需要使用的，以及學習學科基礎知識所應具備的字詞彙。</p>

		<p>◎3-II-2 能辨識課堂中所學的字詞。</p> <p>4-II-2 能書寫自己的姓名。</p> <p>6-II-1 能專注於教師的說明與演示。</p> <p>6-II-2 積極參與各種課堂練習活動。</p> <p>6-II-3 樂於回答教師或同學所提的問題。</p> <p>6-II-4 認真完成教師交待的作業。</p> <p>7-II-1 善用預習、複習強化學習效果。</p> <p>7-II-2 能妥善運用情境中的非語言訊息以幫助學習。</p> <p>【數學領域】</p> <p>n-I-1 理解一千以內數的位值結構，據做為四則運算之基礎。</p>	<p>N-1-1 一百以內的數。</p>		<p>ABC Song，簡單介紹字母的名稱及順序，讓學生建立基本的字母概念。</p> <p>字母歌教學</p> <p>教師播放音檔，全班仔細聽並跟唱數次，待學生熟悉歌曲後，可讓學生挑戰卡拉版。</p> <p>教室用語歌教學</p> <ol style="list-style-type: none"> 1. 請學生翻開本冊課本 Classroom English Song，介紹教室用語，並帶全班一起跟念。 2. 以動作方式解釋各句教室用語的意思。 3. 播放歌曲音檔，請學生仔細聽並跟唱數次，直至熟悉。 4. 參考律動影片，指導學生練習。 5. 再次播放音檔，全班一起邊唱邊做動作。 6. 待學生熟悉歌曲後，可讓學生挑戰卡拉版。 <p>數字歌教學</p> <ol style="list-style-type: none"> 1. 請學生翻開本冊課本 Number Song，簡單介紹數字 1-15，並帶全班一起跟念。 2. 播放音檔，請學生 		
--	--	---	----------------------	--	---	--	--

						<p>仔細聽並跟唱數次，直至熟悉。</p> <p>3. 帶學生熟悉歌曲後，可讓學生挑戰卡拉版。</p> <p>人物介紹 請學生翻到本冊人物介紹頁面，教師一一介紹本冊角色。</p> <p>總結 教師說明回家作業：請學生聆聽 CD，複習字母歌，教室用語歌及數字歌。</p>	
第二週	Aa, Bb, Cc Unit 1 Healthy food	1	<p>【英語領域】 1-II-1 能聽辨 26 個字母。 ◎1-II-7 能聽懂課堂中所學的字詞。 ◎1-II-8 能聽懂簡易的教室用語。 ◎1-II-9 能聽懂簡易的日常生活用語。 2-II-1 能說出 26 個字母。 ◎2-II-3 能說出課堂中所學的字詞。 ◎2-II-5 能使用簡易的</p>	<p>【英語領域】 Aa-II-1 字母名稱。 Aa-II-2 印刷品大小寫字母的辨識及書寫。 Ac-II-3 第二學習階段所學字詞。</p> <p>【健康與體育領域】 Ea-I-2 基本的飲食習慣。</p>	<p>1. 能聽懂故事主要內容與情節 2. 能正確運用所學字詞。 3. 能聽、說所學用語，並作出適當回應。</p>	<p>第一節課 暖身活動 1. 教師和學生打招呼，以字母卡複習前一冊學過的字母。 2. 開啟第一單元故事情境頁面，引導學生觀察情境圖內容。 故事教學 1. 引導學生利用故事情境章名頁猜想整個故事內容。 2. 播放故事音檔，請學生仔細聆聽並觀察故事情境圖。 3. 教師講解故事內容，全班一起討論內容，並可引導連結學生真實生活。 4. 帶領全班跟讀本課故事中的日常用語。</p>	<p>作業評量 口頭評量 參與度評量 觀察評量</p> <p>【品德教育】 品 E1 良好生活習慣與德行。</p>

		<p>日常生活用語。</p> <p>3-II-1 能辨識 26 個印刷體大小寫字母。</p> <p>◎3-II-2 能辨識課堂中所學的字詞。</p> <p>4-II-1 能書寫 26 個印刷體大小寫字母。</p> <p>5-II-1 能正確地認讀與聽寫 26 個字母。</p> <p>◎5-II-2 在聽讀時，能辨識書本中相對應的書寫文字。</p> <p>6-II-1 能專注於教師的說明與演示。</p> <p>6-II-2 積極參與各種課堂練習活動。</p> <p>6-II-3 樂於回答教師或同學所提的問題。</p> <p>6-II-4 認真完成教師交待的作業。</p> <p>7-II-1 善用</p>			<p>5. 教師利用 E-Book 播放故事動畫。</p> <p>6. 利用紅色妙妙鏡回答課本頁面問題。</p> <p>故事活動角色扮演教學</p> <ol style="list-style-type: none"> 1. 將學生分為幾組，請各組自行分配扮演的角色。 2. 分配完成後，扮演該角色的臺詞需請該學生背誦下來。 3. 給予各組數分鐘彩排時間。 4. 各組依序上臺演出。 <p>教室用語教學</p> <ol style="list-style-type: none"> 1. 教師引導學生瞭解教室用語 Open your book. / Turn to page 10.，並示範對應的動作。 2. 教師播放教室用語音檔，請學生仔細聽並跟讀數次。 3. 教師帶領學生進行教室用語的 TPR 練習。 	
--	--	--	--	--	--	--

			<p>預習、複習強化學習效果。</p> <p>7-II-2 能妥善運用情境中的非語言訊息以幫助學習。</p> <p>9-II-1 能夠將所學字詞做簡易歸類。</p> <p>【健康與體育領域】</p> <p>1a-I-2 認識健康的生活習慣。</p>				
第三週	Aa, Bb, Cc Unit 1 Healthy food	1	<p>【英語領域】</p> <p>◎1-II-7 能聽懂課堂中所學的字詞。</p> <p>◎1-II-8 能聽懂簡易的教室用語。</p> <p>◎1-II-9 能聽懂簡易的日常生活用語。</p> <p>◎2-II-3 能說出課堂中所學的字詞。</p> <p>◎2-II-4 能使用簡易的教室用語。</p> <p>◎2-II-5 能使用簡易的日常生活用</p>	<p>【英語領域】</p> <p>Aa-II-1 字母名稱。</p> <p>Aa-II-2 印刷品大小寫字母的辨識及書寫。</p> <p>Ac-II-3 第二學習階段所學字詞。</p> <p>◎C-II-1 國內(外)招呼方式。</p> <p>【健康與體育領域】</p> <p>Ea-I-2 基本的飲食習慣。</p>	<p>1. 能聽、說、及辨識大小寫字母 Aa, Bb, Cc 的代表單字。</p> <p>2. 能聽懂並跟讀簡單的英文對話。</p>	<p>第二節課 暖身活動</p> <p>1. 教師和學生打招呼，以字母卡複習前一冊學過的字母。</p> <p>2. 開啟第一單元故事情境頁面，複習故事內容。</p> <p>3. 教師複習學過的教室用語。</p> <p>字母音及代表單字教學</p> <p>1. 教師開啟大小寫字母卡 <input type="text" value="A"/> <input type="text" value="a"/>，帶領學生念出字母名，A, A, big A, a, a, little a.</p> <p>2. 待學生熟悉字母名後，教師介紹 Aa</p>	<p>作業評量 口頭評量 參與度評量 實作評量 觀察評量</p> <p>【品德教育】 品 E1 良好生活習慣與德行。</p>

		<p>語。</p> <p>5-II-1 能正確地認讀與聽寫 26 個字母。</p> <p>◎5-II-2 在聽讀時，能辨識書本中相對應的書寫文字。</p> <p>6-II-1 能專注於教師的說明與演示。</p> <p>6-II-2 積極參與各種課堂練習活動。</p> <p>6-II-3 樂於回答教師或同學所提的問題。</p> <p>6-II-4 認真完成教師交待的作業。</p> <p>7-II-1 善用預習、複習強化學習效果。</p> <p>7-II-2 能妥善運用情境中的非語言訊息以幫助學習。</p> <p>◎8-II-1 能了解國內外基本的招呼方式。</p> <p>9-II-1 能夠</p>			<p>的字母音為 [æ]，並帶念數次。</p> <p>3. 接著，教師開啟 Aa 的單字圖卡及單字字卡 ant，並帶念 ant 數次。</p> <p>4. 教師帶念 A, a, [æ], [æ], ant, ant 數次。</p> <p>5. 待學生熟悉後，教師帶領學生認識字母 Aa 的筆順。</p> <p>6. 教師再依相同步驟，依序帶領學生認識 Bb, Cc 的字母名、字母音、代表單字及其筆順。</p> <p>字母代表單字練習活動</p> <p>動</p> <p>1. 請學生翻開本課故事頁面，教師播放故事音檔，引導學生看圖聽故事，尋找並圈出圖中隱藏的字母代表單字。</p> <p>2. 請學生看 Circle and Say 部分。請學生手指著單字，大聲說出找到的字母及字母代表單字圖。</p> <p>字母發音韻文教學</p> <p>1. 教師開啟發音韻文頁面，說明情境並解釋韻文內容。</p> <p>2. 教師播放 CD，請</p>		
--	--	---	--	--	---	--	--

			將所學字詞做簡易歸類。 【健康與體育領域】 1a-I-2 認識健康的生活習慣。			學生仔細聽並跟讀。 3. 教師可參考發音韻文建議動作，指導學生練習，之後播放CD，請全班一起邊吟誦邊做動作。 習作 請學生做第一單元習作練習題。		
第四週	Aa, Bb, Cc Unit 1 Healthy food	1	【英語領域】 ◎1-II-7 能聽懂課堂中所學的字詞。 ◎1-II-8 能聽懂簡易的教室用語。 ◎1-II-9 能聽懂簡易的日常生活用語。 ◎2-II-3 能說出課堂中所學的字詞。 ◎2-II-4 能使用簡易的教室用語。 ◎2-II-5 能使用簡易的日常生活用語。 5-II-1 能正確地認讀與聽寫 26 個字母。 ◎5-II-2 在聽讀時，能辨	【英語領域】 Aa-II-1 字母名稱。 Aa-II-2 印刷品大小寫字母的辨識及書寫。 ◎Ac-II-1 簡易的教室用語。 ◎Ac-II-2 簡易的生活用語。 Ac-II-3 第二學習階段所學字詞。 B-II-1 第二學習階段所學字詞及句型的生活溝通。 ◎C-II-1 國內(外)招呼方式。 【健康與體	1. 能聽說日常用語，並使用於生活中。 2. 能吟唱歌謠並聽懂主要內容。 3. 能聽、說教室用語，並作出適當回應。	第三節課 暖身活動 1. 教師以字母卡複習學過的字母與筆順。 2. 教師以單字字卡與單字圖卡複習學過的字母代表單字。 3. 教師複習學過的教室用語。 日常用語教學 1. 教師引導學生瞭解日常用語 A: Are you OK? B: Yes. / No.。 2. 教師播放日常用語音檔，請學生仔細聽並跟讀數次。 3. 請學生兩人一組，練習本課日常用語。 4. 請學生看 Task 部分，一起討論使用本課日常用語的時機。 歌謠教學 1. 教師開啟歌謠頁面，說明國際文化情	參與度評量 觀察評量 口頭評量 實作評量	【品德教育】 品 E1 良好生活習慣與德行。 【國際教育】 國 E1 了解我國與世界的文化特質。

		<p>識書本中相對應的書寫文字。</p> <p>6-II-1 能專注於教師的說明與演示。</p> <p>6-II-2 積極參與各種課堂練習活動。</p> <p>6-II-3 樂於回答教師或同學所提的問題。</p> <p>6-II-4 認真完成教師交待的作業。</p> <p>7-II-1 善用預習、複習強化學習效果。</p> <p>7-II-2 能妥善運用情境中的非語言訊息以幫助學習。</p> <p>◎8-II-1 能了解國內外基本的招呼方式。</p> <p>9-II-1 能夠將所學字詞做簡易歸類。</p> <p>【健康與體育領域】</p> <p>1a-I-2 認識健康的</p>	<p>育領域】</p> <p>Ea-I-2 基本的飲食習慣。</p>		<p>境圖並解釋歌詞意義。</p> <p>2. 教師播放歌謠音檔，請學生仔細聽並跟唱數次，直到學生熟悉為止。</p> <p>3. 教師可參考歌謠建議動作或律動影片，指導學生練習歌詞的對應動作。</p> <p>4. 教師再次播放歌謠，請全班學生一起邊唱邊做動作。</p> <p>國際教育</p> <p>1. 教師介紹義大利的營養午餐規定，若學校決定學生統一吃營養午餐，則不允許個別學生自備午餐，避免家境好的學生菜色較佳，進而凸顯家庭社經地位差異。</p> <p>2. 教師可詢問學生是否喜歡營養午餐與以及其原因。</p> <p>教室用語教學</p> <p>1. 教師引導學生瞭解教室用語 Close your book.，並示範對應的動作。</p> <p>2. 教師播放教室用語音檔，請學生仔細聽並跟讀數次。</p> <p>3. 教師帶領學生進行教室用語的 TPR 練習。</p>		
--	--	---	---	--	---	--	--

			生活習慣。			習作 請學生做第一單元習作練習題與學習單。		
第五週	Aa, Bb, Cc Unit 1 Healthy food	1	<p>【英語領域】</p> <p>◎1-II-7 能聽懂課堂中所學的字詞。</p> <p>◎1-II-8 能聽懂簡易的教室用語。</p> <p>◎1-II-9 能聽懂簡易的日常生活用語。</p> <p>◎2-II-3 能說出課堂中所學的字詞。</p> <p>◎2-II-4 能使用簡易的教室用語。</p> <p>◎2-II-5 能使用簡易的日常生活用語。</p> <p>5-II-1 能正確地認讀與聽寫 26 個字母。</p> <p>◎5-II-2 在聽讀時，能辨識書本中相對應的書寫文字。</p> <p>6-II-1 能專注於教師的說明與演示。</p>	<p>【英語領域】</p> <p>Aa-II-1 字母名稱。</p> <p>Aa-II-2 印刷品大小寫字母的辨識及書寫。</p> <p>◎Ac-II-1 簡易的教室用語。</p> <p>◎Ac-II-2 簡易的生活用語。</p> <p>Ac-II-3 第二學習階段所學字詞。</p> <p>B-II-1 第二學習階段所學字詞及句型的生活溝通。</p> <p>◎C-II-1 國內(外)招呼方式。</p> <p>【健康與體育領域】</p> <p>Ea-I-2 基本的飲食習慣。</p>	<p>1. 能聽、說、及辨識大小寫字母 Aa, Bb, Cc 的代表單字。</p> <p>2. 能聽懂並跟讀簡單的英文對話。</p> <p>3. 能聽、說教室用語，並作出適當回應。</p>	<p>第四節課 暖身活動</p> <p>1. 教師以字母卡複習字母 Aa, Bb, Cc 的念法及筆順。</p> <p>2. 教師以單字字卡、單字圖卡複習學過的字母代表單字。</p> <p>3. 教師播放音檔，帶領學生複習本課故事、字母韻文、日常用語及歌謠。</p> <p>Tell Me More 跨域活動頁教學</p> <p>1. 老師講解並利用本課故事情境引導學生進入主題。</p> <p>2. 請學生分組討論並完成本頁任務。</p> <p>3. 教師帶領全班一起確認答案。</p> <p>課本偵探解謎遊戲書教學活動 (Detective Roy)</p> <p>1. 請學生翻開課本的 Detective Roy 偵探解謎遊戲書工具介紹頁面，教師說明解謎工具的使用方法。</p> <p>2. 帶領學生觀察頁面，請學生一起尋找並討論如何解開頁面上的謎題。</p>	<p>參與度評量</p> <p>觀察評量</p> <p>口頭評量</p> <p>實作評量</p>	<p>【品德教育】</p> <p>品 E1 良好生活習慣與德行。</p>

			<p>6-II-2 積極參與各種課堂練習活動。</p> <p>6-II-3 樂於回答教師或同學所提的問題。</p> <p>6-II-4 認真完成教師交待的作業。</p> <p>7-II-1 善用預習、複習強化學習效果。</p> <p>7-II-2 能妥善運用情境中的非語言訊息以幫助學習。</p> <p>◎8-II-1 能了解國內外基本的招呼方式。</p> <p>9-II-1 能夠將所學字詞做簡易歸類。</p> <p>【健康與體育領域】</p> <p>1a-I-2 認識健康的生活習慣。</p>			<p>3. 請學生自行完成頁面任務，教師巡視課堂，確認學生能完成。</p> <p>字母貼紙書教學活動 (My ABC Book)</p> <p>1. 請學生翻開習作的 My ABC Book，念出字母 Aa 的名稱及其代表單字。</p> <p>2. 請學生將字母著色並描寫字母代表單字。</p> <p>3. 翻到習作貼紙頁面，將點點貼貼在例字圖上。</p> <p>4. 再依相同步驟，請學生做 Bb, Cc 的部份。</p> <p>5. 請學生上臺進行作品分享。</p> <p>教室用語教學</p> <p>1. 教師引導學生瞭解教室用語 Take out your book.，並示範對應的動作。</p> <p>2. 教師播放教室用語音檔，請學生仔細聽並跟讀數次。</p> <p>3. 教師帶領學生進行教室用語的 TPR 練習。</p>		
第六週	Dd, Ee, Ff Unit 2 Love Your Pets	1	<p>【英語領域】</p> <p>1-II-1 能聽辨 26 個字母。</p>	<p>【英語領域】</p> <p>Aa-II-1 字母名稱。</p>	<p>1. 能聽懂故事主要內容與情節</p> <p>2. 能正確運</p>	<p>第一節課 暖身活動</p> <p>1. 教師和學生打招呼，以字母卡複習前</p>	<p>作業評量 口頭評量 參與度評量</p>	<p>【生命教育】</p> <p>生 E7 發展設身處地、感同身受的</p>

		<p>◎1-II-7 能聽懂課堂中所學的字詞。</p> <p>◎1-II-8 能聽懂簡易的教室用語。</p> <p>◎1-II-9 能聽懂簡易的日常生活用語。</p> <p>2-II-1 能說出 26 個字母。</p> <p>◎2-II-3 能說出課堂中所學的字詞。</p> <p>◎2-II-5 能使用簡易的日常生活用語。</p> <p>3-II-1 能辨識 26 個印刷體大小寫字母。</p> <p>◎3-II-2 能辨識課堂中所學的字詞。</p> <p>4-II-1 能書寫 26 個印刷體大小寫字母。</p> <p>5-II-1 能正確地認讀與聽寫 26 個字母。</p> <p>◎5-II-2 在</p>	<p>Aa-II-2 印刷品大小寫字母的辨識及書寫。</p> <p>Ac-II-3 第二學習階段所學字詞。</p> <p>【生活領域】</p> <p>A-I-3 自我省思。</p> <p>B-I-1 自然環境之美的感受。</p>	<p>用所學字詞。</p> <p>3. 能聽、說所學用語，並作出適當回應。</p>	<p>一課學過的字母。</p> <p>2. 教師開啟第二單元故事情境頁面，引導學生觀察情境圖內容。</p> <p>3. 教師複習學過的教室用語。</p> <p>故事教學</p> <p>1. 引導學生利用故事情境章名頁猜想整個故事內容。</p> <p>2. 播放故事音檔，請學生仔細聆聽並觀察故事情境圖。</p> <p>3. 教師講解故事內容，全班一起討論內容，並可引導連結學生真實生活。</p> <p>4. 帶領全班跟讀本課故事中的日常用語。</p> <p>5. 教師利用 E-Book 播放故事動畫。</p> <p>6. 完成課本頁面故事理解問題。</p> <p>故事活動角色扮演教學</p> <p>1. 將學生分為幾組，請各組自行分配扮演的角色。</p> <p>2. 分配完成後，扮演該角色的臺詞需請該學生背誦下來。</p> <p>3. 給予各組數分鐘彩排時間。</p> <p>4. 各組依序上臺演</p>	<p>觀察評量</p>	<p>同理心及主動去愛的能力，察覺自己從他者接受的各種幫助，培養感恩之心。</p>
--	--	---	---	---	---	-------------	---

		<p>聽讀時，能辨識書本中相對應的書寫文字。</p> <p>6-II-1 能專注於教師的說明與演示。</p> <p>6-II-2 積極參與各種課堂練習活動。</p> <p>6-II-3 樂於回答教師或同學所提的問題。</p> <p>6-II-4 認真完成教師交待的作業。</p> <p>7-II-1 善用預習、複習強化學習效果。</p> <p>7-II-2 能妥善運用情境中的非語言訊息以幫助學習。</p> <p>9-II-1 能夠將所學字詞做簡易歸類。</p> <p>【生活領域】</p> <p>6-I-5 覺察人與環境的依存關係，進而珍惜資源，愛護環境、尊重生</p>			<p>出。</p> <p>教室用語教學</p> <ol style="list-style-type: none"> 1. 教師引導學生瞭解教室用語 Put away your book.，並示範對應的動作。 2. 教師播放教室用語音檔，請學生仔細聽並跟讀數次。 3. 教師帶領學生進行教室用語的 TPR 練習。 		
--	--	---	--	--	--	--	--

<p>第七週</p> <p>Dd, Ee, Ff Unit 2 Love Your Pets</p>		<p>1</p>	<p>命。</p> <p>【英語領域】 1-II-1 能聽辨 26 個字母。 ◎1-II-7 能聽懂課堂中所學的字詞。 ◎1-II-8 能聽懂簡易的教室用語。 ◎1-II-9 能聽懂簡易的日常生活用語。 2-II-1 能說出 26 個字母。 ◎2-II-3 能說出課堂中所學的字詞。 ◎2-II-5 能使用簡易的日常生活用語。 3-II-1 能辨識 26 個印刷體大小寫字母。 ◎3-II-2 能辨識課堂中所學的字詞。 4-II-1 能書寫 26 個印刷體大小寫字母。</p>	<p>【英語領域】 Aa-II-1 字母名稱。 Aa-II-2 印刷品大小寫字母的辨識及書寫。 Ac-II-3 第二學習階段所學字詞。</p> <p>【生活領域】 A-I-3 自我省思。 B-I-1 自然環境之美的感受。</p>	<p>1. 能聽、說、及辨識大小寫字母 Dd, Ee, Ff 的代表單字。 2. 能聽懂並跟讀簡單的英文對話。</p>	<p>第二節課 暖身活動 1. 教師和學生打招呼，以字母卡複習前一課學過的字母。 2. 教師開啟第二單元故事情境頁面，複習故事內容。 3. 教師複習學過的教室用語。 字母音及代表單字教學 1. 教師開啟大小寫字母卡 <table border="1" style="display: inline-table; vertical-align: middle;"><tr><td>D</td><td>d</td></tr></table>，帶領學生念出字母名 D, D, big D, d, d, little d。 2. 待學生熟悉字母名後，教師介紹 Dd 的字母音為 [d]，並帶念數次。 3. 接著，教師開啟 Dd 的單字圖卡及單字字卡 <table border="1" style="display: inline-table; vertical-align: middle;"><tr><td>dog</td></tr></table>，並帶念 dog 數次。 4. 教師帶念 D, d, [d], [d], dog, dog 數次。 5. 待學生熟悉後，教師帶領學生認識字母 Dd 的筆順。 6. 教師再依相同步驟，依序帶領學生認</p>	D	d	dog	<p>作業評量 口頭評量 參與度評量 觀察評量</p>	<p>【生命教育】 生 E7 發展設身處地、感同身受的同理心及主動去愛的能力，察覺自己從他者接受的各種幫助，培養感恩之心。</p>
D	d										
dog											

		<p>5-II-1 能正確地認讀與聽寫 26 個字母。</p> <p>◎5-II-2 在聽讀時，能辨識書本中相對應的書寫文字。</p> <p>6-II-1 能專注於教師的說明與演示。</p> <p>6-II-2 積極參與各種課堂練習活動。</p> <p>6-II-3 樂於回答教師或同學所提的問題。</p> <p>6-II-4 認真完成教師交待的作業。</p> <p>7-II-1 善用預習、複習強化學習效果。</p> <p>7-II-2 能妥善運用情境中的非語言訊息以幫助學習。</p> <p>9-II-1 能夠將所學字詞做簡易歸類。</p> <p>【生活領域】</p> <p>6-I-5 覺察</p>			<p>識 Ee, Ff 的字母名、字母音、代表單字及其筆順。</p> <p>字母代表單字練習活動</p> <ol style="list-style-type: none"> 請學生翻開本課故事頁面，教師播放故事音檔，引導學生看圖聽故事，尋找並圈出圖中隱藏的字母代表單字。 請學生看 Circle and Say 部分。請學生手指著單字，大聲說出找到的字母及字母代表單字圖。 <p>字母發音韻文教學</p> <ol style="list-style-type: none"> 教師開啟發音韻文頁面，說明情境並解釋韻文內容。 教師播放 CD，請學生仔細聽並跟讀。 教師可參考發音韻文建議動作，指導學生練習，之後播放 CD，請全班一起邊吟誦邊做動作。 <p>習作</p> <p>請學生做第二單元習作練習題。</p>		
--	--	---	--	--	--	--	--

			人與環境的依存關係，進而珍惜資源，愛護環境、尊重生命。					
第八週	Dd, Ee, Ff Unit 2 Love Your Pets	1	<p>【英語領域】 ◎1-II-7 能聽懂課堂中所學的字詞。 ◎1-II-8 能聽懂簡易的教室用語。 ◎1-II-9 能聽懂簡易的日常生活用語。 ◎2-II-3 能說出課堂中所學的字詞。 ◎2-II-4 能使用簡易的教室用語。 ◎2-II-5 能使用簡易的日常生活用語。 5-II-1 能正確地認讀與聽寫 26 個字母。 ◎5-II-2 在聽讀時，能辨識書本中相對應的書寫文字。</p>	<p>【英語領域】 Aa-II-1 字母名稱。 Aa-II-2 印刷品大小寫字母的辨識及書寫。 Ac-II-3 第二學習階段所學字詞。 ◎C-II-1 國內(外)招呼方式。</p> <p>【生活領域】 A-I-3 自我省思。 B-I-1 自然環境之美的感受。</p>	<ol style="list-style-type: none"> 能聽說日常用語，並使用於生活中。 能吟唱歌謠並聽懂主要內容。 能聽、說教室用語，並作出適當回應。 	<p>第三節課 暖身活動</p> <ol style="list-style-type: none"> 教師以字母卡複習學過的字母與筆順。 教師以單字字卡與單字圖卡複習學過的字母代表單字。 教師複習所有學過的教室用語。 <p>日常用語教學</p> <ol style="list-style-type: none"> 教師引導學生瞭解日常用語 Stop! / Don' t run!。 教師播放日常用語音檔，請學生仔細聽並跟讀數次。 請學生兩人一組，練習本課日常用語。 請學生看 Task 部分，完成任務。 <p>歌謠教學</p> <ol style="list-style-type: none"> 教師開啟歌謠頁面，說明國際文化情境圖並解釋歌詞意義。 教師播放歌謠音檔，請學生仔細聽並跟唱數次，直到學生 	<p>作業評量 口頭評量 參與度評量 實作評量 觀察評量</p>	<p>【生命教育】 生 E7 發展設身處地、感同身受的同理心及主動去愛的能力，察覺自己從他者接受的各種幫助，培養感恩之心。</p> <p>【國際教育】 國 E1 了解我國與其他國家的文化特質。</p>

		<p>6-II-1 能專注於教師的說明與演示。</p> <p>6-II-2 積極參與各種課堂練習活動。</p> <p>6-II-3 樂於回答教師或同學所提的問題。</p> <p>6-II-4 認真完成教師交待的作業。</p> <p>7-II-1 善用預習、複習強化學習效果。</p> <p>7-II-2 能妥善運用情境中的非語言訊息以幫助學習。</p> <p>◎8-II-1 能了解國內外基本的招呼方式。</p> <p>9-II-1 能夠將所學字詞做簡易歸類。</p> <p>【生活領域】</p> <p>6-I-5 覺察人與環境的依存關係，進而珍惜資源，愛護環境、尊重生</p>			<p>熟悉為止。</p> <p>3. 教師可參考歌謠建議動作或律動影片，指導學生練習歌詞的對應動作。</p> <p>4. 教師再次播放歌謠，請全班學生一起邊唱邊做動作。</p> <p>國際教育</p> <p>1. 教師補充紐西蘭國鳥 Kiwi (奇異鳥) 的壽命及生活習性。</p> <p>2. 教師可提問與動物相處時的注意事項，例如：可否追逐動物？</p> <p>習作</p> <p>請學生做第二單元習作練習題與學習單。</p> <p>節慶活動教學</p> <p>1. 請學生翻到 Hooray 課本附件-節慶活動卡。</p> <p>2. 請學生完成節慶活動卡活動，並找朋友一起遊戲。</p>		
--	--	--	--	--	--	--	--

<p>第九週</p> <p>Dd, Ee, Ff Unit 2 Love Your Pets、Wonderful World</p>		<p>1</p>	<p>命。</p> <p>【英語領域】 ◎1-II-7 能聽懂課堂中所學的字詞。 ◎1-II-8 能聽懂簡易的教室用語。 ◎1-II-9 能聽懂簡易的日常生活用語。 ◎2-II-3 能說出課堂中所學的字詞。 ◎2-II-4 能使用簡易的教室用語。 ◎2-II-5 能使用簡易的日常生活用語。 5-II-1 能正確地認讀與聽寫 26 個字母。 ◎5-II-2 在聽讀時，能辨識書本中相對應的書寫文字。 6-II-1 能專注於教師的說明與演示。 6-II-2 積極參與各種課</p>	<p>【英語領域】 Aa-II-1 字母名稱。 Aa-II-2 印刷品大小寫字母的辨識及書寫。 ◎Ac-II-1 簡易的教室用語。 ◎Ac-II-2 簡易的生活用語。 Ac-II-3 第二學習階段所學字詞。 B-II-1 第二學習階段所學字詞及句型的生活溝通。 ◎C-II-1 國內（外）招呼方式。</p> <p>【生活領域】 A-I-3 自我省思。 B-I-1 自然環境之美的感受。</p>	<p>1. 能聽、說、及辨識大小寫字母 Dd, Ee, Ff 的代表單字。 2. 能聽懂並跟讀簡單的英文對話。 3. 能聽、說教室用語，並作出適當回應。</p>	<p>第四節課 暖身活動 1. 教師以字母卡複習字母 Dd, Ee, Ff 的念法及筆順。 2. 教師以單字字卡、單字圖卡複習學過的字母代表單字。 3. 教師播放音檔，帶領學生複習本課故事、字母韻文、日常用語及歌謠。</p> <p>Tell Me More 跨域活動頁教學 1. 老師講解並利用本課故事情境引導學生進入主題。 2. 請學生分組討論並完成本頁任務。 3. 教師帶領全班一起確認答案。</p> <p>課本偵探解謎遊戲書教學活動 (Detective Roy) 1. 請學生翻開課本的 Detective Roy 偵探解謎遊戲書工具介紹頁面，教師說明解謎工具的使用方法。 2. 帶領學生觀察頁面，請學生一起尋找並討論如何解開頁面上的謎題。 3. 請學生自行完成頁面任務，教師巡視</p>	<p>參與度評量 觀察評量 口頭評量 實作評量</p>	<p>【生命教育】 生 E7 發展設身處地、感同身受的同理心及主動去愛的能力，察覺自己從他者接受的各種幫助，培養感恩之心。</p> <p>【國際教育】 國 E1 了解我國與其他國家的文化特質。</p>
--	--	----------	--	--	--	--	---	--

			<p>堂練習活動。</p> <p>6-II-3 樂於回答教師或同學所提的問題。</p> <p>6-II-4 認真完成教師交待的作業。</p> <p>7-II-1 善用預習、複習強化學習效果。</p> <p>7-II-2 能妥善運用情境中的非語言訊息以幫助學習。</p> <p>◎8-II-1 能了解國內外基本的招呼方式。</p> <p>9-II-1 能夠將所學字詞做簡易歸類。</p> <p>【生活領域】</p> <p>6-I-5 覺察人與環境的依存關係，進而珍惜資源，愛護環境、尊重生命。</p>			<p>課堂，確認學生能完成。</p> <p>字母貼紙書教學活動 (My ABC Book)</p> <ol style="list-style-type: none"> 請學生翻開習作的 My ABC Book，念出字母 Dd 的名稱及其代表單字。 請學生字母著色並描寫字母代表單字。 請學生找找看例字圖並圈出不同的例字圖。 再依相同步驟，請學生做 Ee, Ff 的部份。 <p>Wonderful World 文化活動教學 -Halloween</p> <ol style="list-style-type: none"> 請學生翻開課本 Wonderful World 頁面。 教師引導學生思考臺灣相關節慶活動的表現方式。 全班討論自身經驗。 教師開啟 E-book 教授其他文化資訊。 		
第十週	Aa, Bb, Cc, Dd, Ee, Ff、多元評量 Review 1、Assessment	1	<p>【英語領域】</p> <p>◎1-II-7 能聽懂課堂中所學的字詞。</p>	<p>【英語領域】</p> <p>Aa-II-1 字母名稱。</p>	<p>1. 能聽、說、及辨識大小寫字母與其代表單字。</p>	<p>第一節課 暖身活動</p> <p>複習第一單元與第二單元所學字母與字母</p>	<p>參與度評量 觀察評量 口頭評量</p>	<p>【閱讀素養教育】</p> <p>閱 E1 認識一般生活情</p>

		<p>◎1-II-8 能聽懂簡易的教室用語。</p> <p>◎1-II-9 能聽懂簡易的日常生活用語。</p> <p>◎2-II-3 能說出課堂中所學的字詞。</p> <p>◎2-II-4 能使用簡易的教室用語。</p> <p>◎2-II-5 能使用簡易的日常生活用語。</p> <p>5-II-1 能正確地認讀與聽寫 26 個字母。</p> <p>◎5-II-2 在聽讀時，能辨識書本中相對應的書寫文字。</p> <p>6-II-1 能專注於教師的說明與演示。</p> <p>6-II-2 積極參與各種課堂練習活動。</p> <p>6-II-3 樂於回答教師或同學所提的問題。</p>	<p>Aa-II-2 印刷品大小寫字母的辨識及書寫。</p> <p>◎Ac-II-1 簡易的教室用語。</p> <p>◎Ac-II-2 簡易的生活用語。</p> <p>Ac-II-3 第二學習階段所學字詞。</p> <p>B-II-1 第二學習階段所學字詞及句型的生活溝通。</p> <p>◎C-II-1 國內(外)招呼方式。</p>	<p>2. 能聽懂並跟讀簡單的英文對話。</p> <p>3. 能聽、說教室用語，並作出適當回應。</p>	<p>例字。</p> <p>字母大小寫配對活動</p> <p>1. 請學生翻開 Review 1 複習一單元，邊指邊念活動格內的字母。</p> <p>2. 請學生翻到附件貼紙頁，找出情境圖中對應的大小寫字母貼一貼。請學生邊貼邊念。</p> <p>3. 教師利用 E-Book 或 Look and Stick 情境頁面，帶領全班學生核對答案。</p> <p>易混淆字母發音練習活動</p> <p>1. 請學生翻開課本 Chant With Me 部分，邊念出字母因邊作動作。</p> <p>2. 可請學生設計動作，並念韻文練習。</p> <p>字母及其代表單字配對活動</p> <p>1. 請學生翻開課本 Stick, Play and Say 部分，邊指邊念活動格內的字母及其代表單字。</p> <p>2. 請學生翻到附件貼紙頁，找出情境圖中對應的字母代表單字圖並貼上。請學生邊貼邊念。</p> <p>3. 教師利用 E-Book</p>	實作評量	境中需要使用的，以及學習學科基礎知識所應具備的字詞彙。
--	--	---	---	--	---	------	-----------------------------

		<p>6-II-4 認真完成教師交待的作業。</p> <p>7-II-1 善用預習、複習強化學習效果。</p> <p>7-II-2 能妥善運用情境中的非語言訊息以幫助學習。</p> <p>◎8-II-1 能了解國內外基本的招呼方式。</p> <p>9-II-1 能夠將所學字詞做簡易歸類。</p>			<p>或 Stick, Play and Say 情境頁面，帶領全班學生核對答案。</p> <p>圖板遊戲活動</p> <ol style="list-style-type: none"> 1. 請學生翻開課本 Review 1 的圖板遊戲格中的大小寫字母及其代表單字。 2. 教師開啟 Stick, Play and Say 情境頁面，將全班分為兩隊，並選出各自的代表磁鐵。 3. 請兩隊各派一位代表上臺，猜拳決定回答權，猜贏的人念出第一個活動格中的內容後，可往前進一格。 4. 依上述步驟，每隊輪流派一位學生上臺進行遊戲。最先抵達終點的隊伍獲勝。 5. 學生熟悉活動方式後，教師可讓學生兩人一組進行圖板遊戲。 <p>經典童話日常用語複習</p> <ol style="list-style-type: none"> 1. 請學生翻開 Review 1 複習一單元經典童話故事頁面，給予請學生數分鐘自行閱讀。 2. 引導學生討論故事內容。 		
--	--	--	--	--	---	--	--

						<p>3. 教師播放故事音檔，請學生仔細聽並看著圖數次。</p> <p>4. 待學生熟悉後，引導學生跟著大聲吟誦。</p> <p>習作 請學生做習作 Review 1 的練習題。</p>		
第十一週	Gg, Hh, Ii, Jj Unit 3 Go to the Market	1	<p>【英語領域】 1-II-1 能聽辨 26 個字母。 ◎1-II-7 能聽懂課堂中所學的字詞。 ◎1-II-8 能聽懂簡易的教室用語。 ◎1-II-9 能聽懂簡易的日常生活用語。 2-II-1 能說出 26 個字母。 ◎2-II-3 能說出課堂中所學的字詞。 ◎2-II-5 能使用簡易的日常生活用語。 3-II-1 能辨識 26 個印刷體大小寫字</p>	<p>【英語領域】 Aa-II-1 字母名稱。 Aa-II-2 印刷品大小寫字母的辨識及書寫。 Ac-II-3 第二學習階段所學字詞。</p> <p>【生活領域】 E-I-2 生活規範的實踐。 E-I-3 自我行為的檢視與調整。</p>	<p>1. 能聽懂故事主要內容與情節</p> <p>2. 能正確運用所學字詞。</p> <p>3. 能聽、說所學用語，並作出適當回應。</p>	<p>第一節課 暖身活動 1. 教師和學生打招呼，以字母卡複習學過的字母。 2. 開啟第三單元故事情境頁面，引導學生觀察情境圖內容。 3. 教師複習學過的教室用語。</p> <p>故事教學 1. 引導學生利用故事情境章名頁猜想整個故事內容。 2. 播放故事音檔，請學生仔細聆聽並觀察故事情境圖。 3. 教師講解故事內容，全班一起討論內容，並可引導連結學生真實生活。 4. 帶領全班跟讀本課故事內容的日常用語。 5. 教師利用 E-Book 播放故事動畫。 6. 完成課本頁面故</p>	<p>作業評量 口頭評量 參與度評量 觀察評量</p>	<p>【品德教育】 品 E1 良好生活習慣與德行。</p>

		<p>母。</p> <p>◎3-II-2 能辨識課堂中所學的字詞。</p> <p>4-II-1 能書寫 26 個印刷體大小寫字母。</p> <p>5-II-1 能正確地認讀與聽寫 26 個字母。</p> <p>◎5-II-2 在聽讀時，能辨識書本中相對應的書寫文字。</p> <p>6-II-1 能專注於教師的說明與演示。</p> <p>6-II-2 積極參與各種課堂練習活動。</p> <p>6-II-3 樂於回答教師或同學所提的問題。</p> <p>6-II-4 認真完成教師交待的作業。</p> <p>7-II-1 善用預習、複習強化學習效果。</p> <p>7-II-2 能妥善運用情境中的非語言</p>			<p>事理解問題。</p> <p>故事活動角色扮演教學</p> <ol style="list-style-type: none"> 1. 將學生分為幾組，請各組自行分配扮演的角色。 2. 分配完成後，扮演該角色的臺詞需請該學生背誦下來。 3. 給予各組數分鐘彩排時間。 4. 各組依序上臺演出。 	
--	--	--	--	--	---	--

			<p>訊息以幫助學習。 9-II-1 能夠將所學字詞做簡易歸類。</p> <p>【生活領域】 2-I-6 透過探索與探究人、事、物的歷程，了解其中的道理。</p>						
第十二週	Gg, Hh, Ii, Jj Unit 3 Go to the Market	1	<p>【英語領域】 1-II-1 能聽辨 26 個字母。 ◎1-II-7 能聽懂課堂中所學的字詞。 ◎1-II-8 能聽懂簡易的教室用語。 ◎1-II-9 能聽懂簡易的日常生活用語。 2-II-1 能說出 26 個字母。 ◎2-II-3 能說出課堂中所學的字詞。 ◎2-II-5 能使用簡易的日常生活用語。</p>	<p>【英語領域】 Aa-II-1 字母名稱。 Aa-II-2 印刷品大小寫字母的辨識及書寫。 Ac-II-3 第二學習階段所學字詞。</p> <p>【生活領域】 E-I-2 生活規範的實踐。 E-I-3 自我行為的檢視與調整。</p>	<p>1. 能聽、說、認讀及描寫大小寫字母 Gg, Hh Ii, Jj。 2. 能聽、說及辨識大小寫字母 Gg, Hh, Ii, Jj 的代表單字。 3. 能聽、說教室用語，並作出適當回應。</p>	<p>第二節課 暖身活動 1. 教師和學生打招呼，以字母卡複習學過的字母。 2. 教師開啟第三單元故事情境頁面，複習故事內容。 3. 教師複習學過的教室用語。 字母音及代表單字教學 1. 教師開啟大小寫字母卡 <table border="1" style="display: inline-table; vertical-align: middle;"><tr><td>G</td></tr></table> <table border="1" style="display: inline-table; vertical-align: middle;"><tr><td>g</td></tr></table>，帶領學生念出字母名 G, G, big G, g, g, little g。 2. 待學生熟悉字母名後，教師介紹 Gg 的字母音為 [g]，並帶念數次。 3. 接著，教師開啟 Gg 的單字圖卡及單</p>	G	g	<p>作業評量 口頭評量 參與度評量 觀察評量</p> <p>【品德教育】 品 E1 良好生活習慣與德行。</p>
G									
g									

		<p>3-II-1 能辨識 26 個印刷體大小寫字母。</p> <p>◎3-II-2 能辨識課堂中所學的字詞。</p> <p>4-II-1 能書寫 26 個印刷體大小寫字母。</p> <p>5-II-1 能正確地認讀與聽寫 26 個字母。</p> <p>◎5-II-2 在聽讀時，能辨識書本中相對應的書寫文字。</p> <p>6-II-1 能專注於教師的說明與演示。</p> <p>6-II-2 積極參與各種課堂練習活動。</p> <p>6-II-3 樂於回答教師或同學所提的問題。</p> <p>6-II-4 認真完成教師交待的作業。</p> <p>7-II-1 善用預習、複習強化學習效果。</p>			<p>字字卡 girl，並帶念 girl 數次。</p> <p>4. 教師帶念 G, g, [g], [g], girl, girl 數次。</p> <p>5. 待學生熟悉後，教師帶領學生認識字母 Gg 的筆順。</p> <p>6. 教師再依相同步驟，依序帶領學生認識 Hh, Ii, Jj 的字母名、字母音、代表單字及其筆順。</p> <p>字母代表單字練習活動</p> <p>動</p> <p>1. 請學生翻開本課故事頁面，教師播放故事音檔，引導學生看圖聽故事，尋找並圈出圖中隱藏的字母代表單字。</p> <p>2. 請學生看 Circle and Say 部分。請學生手指著單字，大聲說出找到的字母及字母代表單字圖。</p> <p>字母發音韻文教學</p> <p>1. 教師開啟發音韻文頁面，說明情境並解釋韻文內容。</p> <p>2. 教師播放 CD，請學生仔細聽並跟讀。</p> <p>3. 教師可參考發音韻文建議動作，指導學生練習，之後播放 CD，請全班一起邊吟</p>		
--	--	---	--	--	--	--	--

			<p>7-II-2 能妥善運用情境中的非語言訊息以幫助學習。</p> <p>9-II-1 能夠將所學字詞做簡易歸類。</p> <p>【生活領域】 2-I-6 透過探索與探究人、事、物的歷程，了解其中的道理。</p>		<p>誦邊做動作。</p> <p>習作 請學生做第三單元習作練習題。</p>			
第十三週	Gg, Hh, Ii, Jj Unit 3 Go to the Market	1	<p>【英語領域】 1-II-1 能聽辨 26 個字母。</p> <p>◎1-II-7 能聽懂課堂中所學的字詞。</p> <p>◎1-II-8 能聽懂簡易的教室用語。</p> <p>◎1-II-9 能聽懂簡易的日常生活用語。</p> <p>2-II-1 能說出 26 個字母。</p> <p>◎2-II-3 能說出課堂中所學的字詞。</p> <p>◎2-II-5 能</p>	<p>【英語領域】 Aa-II-1 字母名稱。</p> <p>Aa-II-2 印刷品大小寫字母的辨識及書寫。</p> <p>Ac-II-3 第二學習階段所學字詞。</p> <p>【生活領域】 E-I-2 生活規範的實踐。</p> <p>E-I-3 自我行為的檢視與調整。</p>	<p>1. 能聽說日常用語，並使用於生活中。</p> <p>2. 能吟唱歌謠並聽懂主要內容。</p> <p>3. 能聽、說教室用語，並作出適當回應。</p>	<p>第三節課 暖身活動 1. 教師以字母卡複習學過的字母與筆順。</p> <p>2. 教師以單字字卡與單字圖卡複習學過的字母代表單字。</p> <p>3. 教師複習所有學過的教室用語。</p> <p>日常用語教學 1. 教師引導學生瞭解日常用語 A: Here you are. B: Thank you.。</p> <p>2. 教師播放日常用語音檔，請學生仔細聽並跟讀數次。</p> <p>3. 請學生兩人一組，練習本課日常用語。</p>	<p>作業評量 口頭評量 參與度評量 觀察評量</p>	<p>【品德教育】 品 E1 良好生活習慣與德行。</p> <p>【國際教育】 國 E1 了解我國與世界的文化特質。</p>

		<p>使用簡易的日常生活用語。</p> <p>3-II-1 能辨識 26 個印刷體大小寫字母。</p> <p>◎3-II-2 能辨識課堂中所學的字詞。</p> <p>4-II-1 能書寫 26 個印刷體大小寫字母。</p> <p>5-II-1 能正確地認讀與聽寫 26 個字母。</p> <p>◎5-II-2 在聽讀時，能辨識書本中相對應的書寫文字。</p> <p>6-II-1 能專注於教師的說明與演示。</p> <p>6-II-2 積極參與各種課堂練習活動。</p> <p>6-II-3 樂於回答教師或同學所提的問題。</p> <p>6-II-4 認真完成教師交待的作業。</p>			<p>4. 請學生看 Task 部分並完成任務。</p> <p>歌謠教學</p> <ol style="list-style-type: none"> 1. 教師開啟歌謠頁面，說明國際文化情境圖並解釋歌詞意義。 2. 教師播放歌謠音檔，請學生仔細聽並跟唱數次，直到學生熟悉為止。 3. 教師可參考歌謠建議動作或律動影片，指導學生練習歌詞的對應動作。 4. 教師再次播放歌謠，請全班學生一起邊唱邊做動作。 <p>國際教育</p> <ol style="list-style-type: none"> 1. 教師可介紹聖誕市集盛行的國家與地區，以及市集販賣的物品。 2. 補充說明聖誕節對歐洲人來說如同過年，人們會購買許多節慶相關的食物與飾品。 3. 教師可延伸提問學生是否逛過年貨大街或是聖誕市集，裡面都賣些什麼？ <p>習作</p> <p>請學生做第三單元習作練習題與學習單。</p>		
--	--	--	--	--	--	--	--

			<p>7-II-1 善用預習、複習強化學習效果。</p> <p>7-II-2 能妥善運用情境中的非語言訊息以幫助學習。</p> <p>9-II-1 能夠將所學字詞做簡易歸類。</p> <p>【生活領域】</p> <p>2-I-6 透過探索與探究人、事、物的歷程，了解其中的道理。</p>					
第十四週	Gg, Hh, Ii, Jj Unit 3 Go to the Market	1	<p>【英語領域】</p> <p>1-II-1 能聽辨 26 個字母。</p> <p>◎1-II-7 能聽懂課堂中所學的字詞。</p> <p>◎1-II-8 能聽懂簡易的教室用語。</p> <p>◎1-II-9 能聽懂簡易的日常生活用語。</p> <p>2-II-1 能說出 26 個字母。</p> <p>◎2-II-3 能</p>	<p>【英語領域】</p> <p>Aa-II-1 字母名稱。</p> <p>Aa-II-2 印刷品大小寫字母的辨識及書寫。</p> <p>Ac-II-3 第二學習階段所學字詞。</p> <p>【生活領域】</p> <p>E-I-2 生活規範的實踐。</p> <p>E-I-3 自我</p>	<p>1. 能聽、說、及辨識大小寫字母 Gg, Hh, Ii, Jj 的代表單字。</p> <p>2. 能聽懂並跟讀簡單的英文對話。</p> <p>3. 能聽、說教室用語，並作出適當回應。</p>	<p>第四節課 暖身活動</p> <p>1. 教師以字母卡複習字母 Gg, Hh, Ii, Jj 的念法及筆順。</p> <p>2. 教師以單字字卡、單字圖卡複習學過的字母代表單字。</p> <p>3. 教師播放音檔，帶領學生複習本課故事、字母韻文、日常用語及歌謠。</p> <p>Tell Me More 跨域活動頁教學</p> <p>1. 老師講解並利用本課故事情境引導學生進入主題。</p> <p>2. 請學生分組討論</p>	<p>作業評量 口頭評量 參與度評量 觀察評量</p>	<p>【品德教育】</p> <p>品 E1 良好生活習慣與德行。</p>

		<p>說出課堂中所學的字詞。</p> <p>◎2-II-5 能使用簡易的日常生活用語。</p> <p>3-II-1 能辨識 26 個印刷體大小寫字母。</p> <p>◎3-II-2 能辨識課堂中所學的字詞。</p> <p>4-II-1 能書寫 26 個印刷體大小寫字母。</p> <p>5-II-1 能正確地認讀與聽寫 26 個字母。</p> <p>◎5-II-2 在聽讀時，能辨識書本中相對應的書寫文字。</p> <p>6-II-1 能專注於教師的說明與演示。</p> <p>6-II-2 積極參與各種課堂練習活動。</p> <p>6-II-3 樂於回答教師或同學所提的問題。</p>	<p>行為的檢視與調整。</p>		<p>並完成本頁任務。</p> <p>3. 教師帶領全班一起確認答案。</p> <p>課本偵探解謎遊戲書教學活動 (Detective Roy)</p> <p>1. 請學生翻開課本的 Detective Roy 偵探解謎遊戲書工具介紹頁面，教師說明解謎工具的使用方法。</p> <p>2. 帶領學生觀察頁面，請學生一起尋找並討論如何解開頁面上的謎題。</p> <p>3. 請學生自行完成頁面任務，教師巡視課堂，確認學生能完成。</p> <p>字母貼紙書教學活動 (My ABC Book)</p> <p>1. 請學生翻開習作的 My ABC Book，念出字母 Gg 的名稱及其代表單字。</p> <p>2. 請學生字母著色並描寫字母代表單字。翻到習作貼紙頁面，在虛線框內貼上正確的字母代表例字貼紙。</p> <p>3. 請學生看字母，拿出色筆，在字母上創作，並將代表單字圖塗上顏色。</p> <p>4. 再依相同步驟，請</p>		
--	--	---	------------------	--	---	--	--

			<p>6-II-4 認真完成教師交待的作業。</p> <p>7-II-1 善用預習、複習強化學習效果。</p> <p>7-II-2 能妥善運用情境中的非語言訊息以幫助學習。</p> <p>9-II-1 能夠將所學字詞做簡易歸類。</p> <p>【生活領域】 2-I-6 透過探索與探究人、事、物的歷程，了解其中的道理。</p>		<p>學生做 Hh, Ii, Jj 的部份。</p> <p>5. 請學生上臺進行作品分享。</p>			
第十五週	Kk, Ll, Mm Unit 4 Winter Camping	1	<p>【英語領域】 1-II-1 能聽辨 26 個字母。</p> <p>◎1-II-7 能聽懂課堂中所學的字詞。</p> <p>◎1-II-8 能聽懂簡易的教室用語。</p> <p>◎1-II-9 能聽懂簡易的日常生活用語。</p> <p>2-II-1 能說</p>	<p>【英語領域】 Aa-II-1 字母名稱。</p> <p>Aa-II-2 印刷品大小寫字母的辨識及書寫。</p> <p>Ac-II-3 第二學習階段所學字詞。</p> <p>【生活領域】 E-I-1 生活</p>	<p>1. 能聽懂故事主要內容與情節</p> <p>2. 能正確運用所學字詞。</p> <p>3. 能聽、說所學用語，並作出適當回應。</p>	<p>第一節課 暖身活動</p> <p>1. 教師和學生打招呼，以字母卡複習所有學過的字母。</p> <p>2. 開啟第四單元故事情境頁面，引導學生觀察情境圖內容。</p> <p>故事教學</p> <p>1. 引導學生利用故事情境章名頁猜想整個故事內容。</p> <p>2. 播放故事音檔，請學生仔細聆聽並觀察故事情境圖。</p>	<p>作業評量 口頭評量 參與度評量 觀察評量</p>	<p>【品德教育】 品 E3 溝通合作與和諧人際關係。</p>

		<p>出 26 個字母。</p> <p>◎2-II-3 能說出課堂中所學的字詞。</p> <p>◎2-II-5 能使用簡易的日常生活用語。</p> <p>3-II-1 能辨識 26 個印刷體大小寫字母。</p> <p>◎3-II-2 能辨識課堂中所學的字詞。</p> <p>4-II-1 能書寫 26 個印刷體大小寫字母。</p> <p>5-II-1 能正確地認讀與聽寫 26 個字母。</p> <p>◎5-II-2 在聽讀時，能辨識書本中相對應的書寫文字。</p> <p>6-II-1 能專注於教師的說明與演示。</p> <p>6-II-2 積極參與各種課堂練習活動。</p> <p>6-II-3 樂於</p>	<p>習慣的養成。</p> <p>E-I-2 生活規範的實踐。</p> <p>E-I-3 自我行為的檢視與調整。</p>	<p>3. 教師講解故事內容，全班一起討論內容，並可引導連結學生真實生活。</p> <p>4. 帶領全班跟讀本課故事內容的日常用語。</p> <p>5. 教師利用 E-Book 播放故事動畫。</p> <p>6. 完成課本頁面故事理解問題。</p> <p>故事活動角色扮演教學</p> <p>1. 將學生分為幾組，請各組自行分配扮演的角色。</p> <p>2. 分配完成後，扮演該角色的臺詞需請該學生背誦下來。</p> <p>3. 給予各組數分鐘彩排時間。</p> <p>4. 各組依序上臺演出。</p>	
--	--	--	--	---	--

			<p>回答教師或同學所提的問題。</p> <p>6-II-4 認真完成教師交待的作業。</p> <p>7-II-1 善用預習、複習強化學習效果。</p> <p>7-II-2 能妥善運用情境中的非語言訊息以幫助學習。</p> <p>9-II-1 能夠將所學字詞做簡易歸類。</p> <p>【生活領域】</p> <p>2-I-2 觀察生中人、事、物的變化，覺知變化的可能因素。</p>					
第十六週	Kk, Ll, Mm Unit 4 Winter Camping	1	<p>【英語領域】</p> <p>1-II-1 能聽辨 26 個字母。</p> <p>◎1-II-7 能聽懂課堂中所學的字詞。</p> <p>◎1-II-8 能聽懂簡易的教室用語。</p> <p>◎1-II-9 能聽懂簡易的</p>	<p>【英語領域】</p> <p>Aa-II-1 字母名稱。</p> <p>Aa-II-2 印刷品大小寫字母的辨識及書寫。</p> <p>Ac-II-3 第二學習階段所學字詞。</p>	<p>1. 能聽、說、認讀及描寫大小寫字母 Kk, Ll, Mm。</p> <p>2. 能聽、說及辨識大小寫字母 Kk, Ll, Mm 的代表單字。</p> <p>3. 能聽、說教室用語，並</p>	<p>第二節課 暖身活動</p> <p>1. 教師和學生打招呼，以字母卡複習前一課學過的字母。</p> <p>2. 教師開啟第四單元故事情境頁面，複習故事內容。</p> <p>3. 教師複習學過的教室用語。</p> <p>字母音及代表單字教學</p>	<p>作業評量 口頭評量 參與度評量 觀察評量</p>	<p>【品德教育】</p> <p>品 E3 溝通合作與和諧人際關係。</p>

		<p>日常生活用語。</p> <p>2-II-1 能說出 26 個字母。</p> <p>◎2-II-3 能說出課堂中所學的字詞。</p> <p>◎2-II-5 能使用簡易的日常生活用語。</p> <p>3-II-1 能辨識 26 個印刷體大小寫字母。</p> <p>◎3-II-2 能辨識課堂中所學的字詞。</p> <p>4-II-1 能書寫 26 個印刷體大小寫字母。</p> <p>5-II-1 能正確地認讀與聽寫 26 個字母。</p> <p>◎5-II-2 在聽讀時，能辨識書本中相對應的書寫文字。</p> <p>6-II-1 能專注於教師的說明與演示。</p> <p>6-II-2 積極</p>	<p>【生活領域】</p> <p>E-I-1 生活習慣的養成。</p> <p>E-I-2 生活規範的實踐。</p> <p>E-I-3 自我行為的檢視與調整。</p>	<p>作出適當回應。</p>	<p>1. 教師開啟大小寫字母卡 K k，帶領學生念出字母名 K, K, big K, k, k, little k.</p> <p>2. 待學生熟悉字母名後，教師介紹 Kk 的字母音為 [k]，並帶念數次。</p> <p>3. 接著，教師開啟 Kk 的單字圖卡及單字字卡 kid，並帶念 frog 數次。</p> <p>4. 教師帶念 K, k, [k], [k], kid, kid 數次。</p> <p>5. 待學生熟悉後，教師帶領學生認識字母 Kk 的筆順。</p> <p>6. 教師再依相同步驟，依序帶領學生認識 Ll, Mm 的字母名、字母音、代表單字及其筆順。</p> <p>字母代表單字練習活動</p> <p>1. 請學生翻開本課故事頁面，教師播放故事音檔，引導學生看圖聽故事，尋找並圈出圖中隱藏的字母代表單字。</p> <p>2. 請學生看 Circle and Say 部分。請學生手指著單字，大聲說出找到的字母及字母</p>		
--	--	--	---	----------------	---	--	--

			<p>參與各種課堂練習活動。</p> <p>6-II-3 樂於回答教師或同學所提的問題。</p> <p>6-II-4 認真完成教師交待的作業。</p> <p>7-II-1 善用預習、複習強化學習效果。</p> <p>7-II-2 能妥善運用情境中的非語言訊息以幫助學習。</p> <p>9-II-1 能夠將所學字詞做簡易歸類。</p> <p>【生活領域】</p> <p>2-I-2 觀察生中人、事、物的變化，覺知變化的可能因素。</p>			<p>代表單字圖。</p> <p>字母發音韻文教學</p> <ol style="list-style-type: none"> 1. 教師開啟發音韻文頁面，說明情境並解釋韻文內容。 2. 教師播放 CD，請學生仔細聽並跟讀。 3. 教師可參考發音韻文建議動作，指導學生練習，之後播放 CD，請全班一起邊吟誦邊做動作。 <p>習作</p> <p>請學生做第四單元習作練習題。</p>		
第十七週	Kk, Ll, Mm Unit 4 Winter Camping	1	<p>【英語領域】</p> <p>1-II-1 能聽辨 26 個字母。</p> <p>◎1-II-7 能聽懂課堂中所學的字詞。</p> <p>◎1-II-8 能聽懂簡易的</p>	<p>【英語領域】</p> <p>Aa-II-1 字母名稱。</p> <p>Aa-II-2 印刷品大小寫字母的辨識及書寫。</p> <p>Ac-II-3 第</p>	<ol style="list-style-type: none"> 1. 能聽說日常用語，並使用於生活中。 2. 能吟唱歌謠並聽懂主要內容。 3. 能聽、說教室用語，並作出適當回 	<p>第三節課 暖身活動</p> <ol style="list-style-type: none"> 1. 教師以字母卡複習學過的字母與筆順。 2. 教師以單字字卡與單字圖卡複習學過的字母代表單字。 3. 教師複習所有學 	<p>作業評量 口頭評量 參與度評量 觀察評量</p>	<p>【品德教育】</p> <p>品 E3 溝通合作與和諧人際關係。</p> <p>【國際教育】</p> <p>國 E1 了解我國與世界其他國家的文化特質。</p>

		<p>教室用語。</p> <p>◎1-II-9 能聽懂簡易的日常生活用語。</p> <p>2-II-1 能說出 26 個字母。</p> <p>◎2-II-3 能說出課堂中所學的字詞。</p> <p>◎2-II-5 能使用簡易的日常生活用語。</p> <p>3-II-1 能辨識 26 個印刷體大小寫字母。</p> <p>◎3-II-2 能辨識課堂中所學的字詞。</p> <p>4-II-1 能書寫 26 個印刷體大小寫字母。</p> <p>5-II-1 能正確地認讀與聽寫 26 個字母。</p> <p>◎5-II-2 在聽讀時，能辨識書本中相對應的書寫文字。</p> <p>6-II-1 能專</p>	<p>二學習階段所學字詞。</p> <p>【生活領域】</p> <p>E-I-1 生活習慣的養成。</p> <p>E-I-2 生活規範的實踐。</p> <p>E-I-3 自我行為的檢視與調整。</p>	<p>應。</p>	<p>過的教室用語。</p> <p>日常用語教學</p> <ol style="list-style-type: none"> 1. 教師引導學生瞭解日常用語 A: Line up, please. B: I'm sorry.。 2. 教師播放日常用語音檔，請學生仔細聽並跟讀數次。 3. 請學生兩人一組，練習本課日常用語。 4. 請學生看 Task 部分，並完成任務。 <p>歌謠教學</p> <ol style="list-style-type: none"> 1. 教師開啟歌謠頁面，說明國際文化情境圖並解釋歌詞意義。 2. 教師播放歌謠音檔，請學生仔細聽並跟唱數次，直到學生熟悉為止。 3. 教師可參考歌謠建議動作或律動影片，指導學生練習歌詞的對應動作。 4. 教師再次播放歌謠，請全班學生一起邊唱邊做動作。 <p>國際教育</p> <ol style="list-style-type: none"> 1. 教師可介紹冰島擁有許多天然溫泉，其中藍湖溫泉 (Blue Lagoon) 範圍廣大，在溫泉池中可以敷面 		
--	--	---	---	-----------	--	--	--

			<p>注於教師的說明與演示。</p> <p>6-II-2 積極參與各種課堂練習活動。</p> <p>6-II-3 樂於回答教師或同學所提的問題。</p> <p>6-II-4 認真完成教師交待的作業。</p> <p>7-II-1 善用預習、複習強化學習效果。</p> <p>7-II-2 能妥善運用情境中的非語言訊息以幫助學習。</p> <p>9-II-1 能夠將所學字詞做簡易歸類。</p> <p>【生活領域】</p> <p>2-I-2 觀察生中人、事、物的變化，覺知變化的可能因素。</p>			<p>膜及飲食，溫泉區中央還有飲料吧檯提供服務，與臺灣的溫泉設施通常禁止飲食相當不同。</p> <p>2. 教師可詢問學生是否泡過溫泉，泡溫泉對身體有哪些好處，以及泡溫泉時有何注意事項。</p> <p>習作</p> <p>請學生做第四單元習作練習題與學習單。</p>		
第十八週	Kk, Ll, Mm Unit 4 Winter Camping	1	<p>【英語領域】</p> <p>1-II-1 能聽辨 26 個字母。</p> <p>◎1-II-7 能聽懂課堂中</p>	<p>【英語領域】</p> <p>Aa-II-1 字母名稱。</p> <p>Aa-II-2 印刷品大小寫</p>	<p>1. 能聽、說、及辨識大小寫字母 Kk, Ll, Mm 的代表單字。</p> <p>2. 能聽懂並</p>	<p>第四節課 暖身活動</p> <p>1. 教師以字母卡複習字母 Kk, Ll, Mm 的念法及筆順。</p> <p>2. 教師以單字字</p>	<p>作業評量 口頭評量 參與度評量 觀察評量</p>	<p>【品德教育】</p> <p>品 E3 溝通合作與和諧人際關係。</p>

		<p>所學的字詞。</p> <p>◎1-II-8 能聽懂簡易的教室用語。</p> <p>◎1-II-9 能聽懂簡易的日常生活用語。</p> <p>2-II-1 能說出 26 個字母。</p> <p>◎2-II-3 能說出課堂中所學的字詞。</p> <p>◎2-II-5 能使用簡易的日常生活用語。</p> <p>3-II-1 能辨識 26 個印刷體大小寫字母。</p> <p>◎3-II-2 能辨識課堂中所學的字詞。</p> <p>4-II-1 能書寫 26 個印刷體大小寫字母。</p> <p>5-II-1 能正確地認讀與聽寫 26 個字母。</p> <p>◎5-II-2 在聽讀時，能辨識書本中相</p>	<p>字母的辨識及書寫。</p> <p>Ac-II-3 第二學習階段所學字詞。</p> <p>【生活領域】</p> <p>E-I-1 生活習慣的養成。</p> <p>E-I-2 生活規範的實踐。</p> <p>E-I-3 自我行為的檢視與調整。</p>	<p>跟讀簡單的英文對話。</p> <p>3. 能聽、說教室用語，並作出適當回應。</p>	<p>卡、單字圖卡複習學過的字母代表單字。</p> <p>3. 教師播放音檔，帶領學生複習本課故事、字母韻文、日常用語及歌曲。</p> <p><u>Tell Me More 跨域活動頁教學</u></p> <p>1. 老師講解並利用本課故事情境引導學生進入主題。</p> <p>2. 請學生分組討論並完成本頁任務。</p> <p>3. 教師帶領全班一起確認答案。</p> <p><u>課本偵探解謎遊戲書教學活動</u></p> <p><u>(Detective Roy)</u></p> <p>1. 請學生翻開課本的 Detective Roy 偵探解謎遊戲書工具介紹頁面，教師說明解謎工具的使用方法。</p> <p>2. 帶領學生觀察頁面，請學生一起尋找並討論如何解開頁面上的謎題。</p> <p>3. 請學生自行完成頁面任務，教師巡視課堂，確認學生能完成。</p> <p><u>字母貼紙書教學活動</u></p> <p><u>(My ABC Book)</u></p> <p>1. 請學生翻開習作的 My ABC Book，念出字母 Kk 的名稱及其</p>		
--	--	--	---	---	--	--	--

			<p>對應的書寫文字。</p> <p>6-II-1 能專注於教師的說明與演示。</p> <p>6-II-2 積極參與各種課堂練習活動。</p> <p>6-II-3 樂於回答教師或同學所提的問題。</p> <p>6-II-4 認真完成教師交待的作業。</p> <p>7-II-1 善用預習、複習強化學習效果。</p> <p>7-II-2 能妥善運用情境中的非語言訊息以幫助學習。</p> <p>9-II-1 能夠將所學字詞做簡易歸類。</p> <p>【生活領域】</p> <p>2-I-2 觀察生中人、事、物的變化，覺知變化的可能因素。</p>			<p>代表單字。</p> <p>2. 請學生字母著色並描寫字母代表單字。</p> <p>3. 請學生數一數例字圖並寫出數量。</p> <p>4. 再依相同步驟，請學生做 Ll, Mm 的部份。</p> <p>5. 請學生上臺進行作品分享。</p>		
第十九週	Gg, Hh, Ii, Jj, Kk, Ll, Mm Review 2	1	<p>【英語領域】</p> <p>◎1-II-7 能聽懂課堂中</p>	<p>【英語領域】</p> <p>Aa-II-1 字</p>	<p>1. 能聽、說、及辨識大小寫字母與</p>	<p>第一節課</p> <p>暖身活動</p> <p>複習第三單元與第四</p>	<p>參與度評量</p> <p>觀察評量</p>	<p>【閱讀素養教育】</p> <p>閱 E1 認識</p>

		<p>所學的字詞。</p> <p>◎1-II-8 能聽懂簡易的教室用語。</p> <p>◎1-II-9 能聽懂簡易的日常生活用語。</p> <p>◎2-II-3 能說出課堂中所學的字詞。</p> <p>◎2-II-4 能使用簡易的教室用語。</p> <p>◎2-II-5 能使用簡易的日常生活用語。</p> <p>5-II-1 能正確地認讀與聽寫 26 個字母。</p> <p>◎5-II-2 在聽讀時，能辨識書本中相對應的書寫文字。</p> <p>6-II-1 能專注於教師的說明與演示。</p> <p>6-II-2 積極參與各種課堂練習活動。</p> <p>6-II-3 樂於回答教師或同學所提的</p>	<p>母名稱。</p> <p>Aa-II-2 印刷品大小寫字母的辨識及書寫。</p> <p>◎Ac-II-1 簡易的教室用語。</p> <p>◎Ac-II-2 簡易的生活用語。</p> <p>Ac-II-3 第二學習階段所學字詞。</p> <p>B-II-1 第二學習階段所學字詞及句型的生活溝通。</p> <p>◎C-II-1 國內(外)招呼方式。</p>	<p>其代表單字。</p> <p>2. 能聽懂並跟讀簡單的英文對話。</p> <p>3. 能聽、說教室用語，並作出適當回應。</p>	<p>單元所學字母與字母例字。</p> <p>字母大小寫配對活動</p> <p>1. 請學生翻開 Review 1 複習二單元，邊指邊念活動格內的字母。</p> <p>2. 請學生翻到附件貼紙頁，找出情境圖中對應的大小寫字母貼一貼。請學生邊貼邊念。</p> <p>3. 教師利用 E-Book 或 Look and Stick 情境頁面，帶領全班學生核對答案。</p> <p>易混淆字母發音練習活動</p> <p>1. 請學生翻開課本 Chant With Me 部分，邊念出字母因邊作動作。</p> <p>2. 可請學生設計動作，並念韻文練習。</p> <p>字母及其代表單字配對活動</p> <p>1. 請學生翻開課本 Stick, Play and Say 部分，邊指邊念活動格內的字母及其代表單字。</p> <p>2. 請學生翻到附件貼紙頁，找出情境圖中對應的字母代表單字圖並貼上。請學生邊貼邊念。</p>	<p>口頭評量 實作評量</p>	<p>一般生活情境中需要使用的，以及學習學科基礎知識所應具備的字詞彙。</p>
--	--	--	---	--	--	----------------------	---

		<p>問題。</p> <p>6-II-4 認真完成教師交待的作業。</p> <p>7-II-1 善用預習、複習強化學習效果。</p> <p>7-II-2 能妥善運用情境中的非語言訊息以幫助學習。</p> <p>◎8-II-1 能了解國內外基本的招呼方式。</p> <p>9-II-1 能夠將所學字詞做簡易歸類。</p>			<p>3. 教師利用 E-Book 或 Stick, Play and Say 情境頁面，帶領全班學生核對答案。</p> <p>圖板遊戲活動</p> <ol style="list-style-type: none"> 1. 請學生翻開課本 Review 2 的圖板遊戲格中的大小寫字母及其代表單字。 2. 教師開啟 Stick, Play and Say 情境頁面，將全班分為兩隊，並選出各自的代表磁鐵。 3. 請兩隊各派一位代表上臺，猜拳決定回答權，猜贏的人念出第一個活動格中的內容後，可往前進一格。 4. 依上述步驟，每隊輪流派一位學生上臺進行遊戲。最先抵達終點的隊伍獲勝。 5. 學生熟悉活動方式後，教師可讓學生兩人一組進行圖板遊戲。 <p>經典童話日常用語複習</p> <ol style="list-style-type: none"> 1. 請學生翻開 Review 2 複習一單元經典童話故事頁面，給予請學生數分鐘自行閱讀。 2. 引導學生討論故 	
--	--	---	--	--	--	--

					<p>事內容。</p> <p>3. 教師播放故事音檔，請學生仔細聽並看著圖數次。</p> <p>4. 待學生熟悉後，引導學生跟著大聲吟誦。</p> <p>習作 請學生做習作 Review 2 的練習題。</p>			
第二十週	Aa, Bb, Cc, Dd, Ee, Ff, Gg, Hh, Ii, Jj, Kk, Ll, Mm、多元評量 Final Review、Assessment	1	<p>【英語領域】 ◎1-II-7 能聽懂課堂中所學的字詞。 ◎1-II-8 能聽懂簡易的教室用語。 ◎1-II-9 能聽懂簡易的日常生活用語。 ◎2-II-3 能說出課堂中所學的字詞。 ◎2-II-4 能使用簡易的教室用語。 ◎2-II-5 能使用簡易的日常生活用語。 5-II-1 能正確地認讀與聽寫 26 個字母。 ◎5-II-2 在</p>	<p>【英語領域】 Aa-II-1 字母名稱。 Aa-II-2 印刷品大小寫字母的辨識及書寫。 ◎Ac-II-1 簡易的教室用語。 ◎Ac-II-2 簡易的生活用語。 Ac-II-3 第二學習階段所學字詞。 B-II-1 第二學習階段所學字詞及句型的生活溝通。 ◎C-II-1 國內(外)招呼方式。</p>	<p>1. 能聽、說、及辨識大小寫字母與其代表單字。 2. 能聽懂並跟讀簡單的英文對話。 3. 能聽、說教室用語，並作出適當回應。</p>	<p>第一節課 暖身活動 複習第三單元與第四單元所學字母與字母例字。</p> <p>日常用語總複習活動 1. 請學生翻開 Final Review 總複習單元，邊指照片日常用語邊念。 2. 請學生站起來，找幾個同學練習所有日常用語，練習過請同學在該照片下方簽名，最快的前三名獲勝。</p> <p>ABC Review 活動 1. 教師播放 ABC Review 音檔，請學生一邊指一邊念。 2. 全部念過一次後，教師將學生分為幾組。 3. 教師從 ABC Review 頁面中隨機挑</p>	<p>參與度評量 觀察評量 口頭評量 實作評量</p>	<p>【閱讀素養教育】 閱 E1 認識一般生活情境中需要使用的，以及學習學科基礎知識所應具備的字詞彙。</p>

			<p>聽讀時，能辨識書本中相對應的書寫文字。</p> <p>6-II-1 能專注於教師的說明與演示。</p> <p>6-II-2 積極參與各種課堂練習活動。</p> <p>6-II-3 樂於回答教師或同學所提的問題。</p> <p>6-II-4 認真完成教師交待的作業。</p> <p>7-II-1 善用預習、複習強化學習效果。</p> <p>7-II-2 能妥善運用情境中的非語言訊息以幫助學習。</p> <p>◎8-II-1 能了解國內外基本的招呼方式。</p> <p>9-II-1 能夠將所學字詞做簡易歸類。</p>			<p>選一個字母與其例字寫在紙上不讓學生看到。</p> <p>4. 請各組輪流猜紙上的字母與例字。</p> <p>5. 猜對的該組獲勝。</p>		
第二十一週	Aa, Bb, Cc, Dd, Ee, Ff, Gg, Hh, Ii, Jj, Kk, Ll, Mm Final Review	1	<p>【英語領域】</p> <p>◎1-II-7 能聽懂課堂中所學的字詞。</p>	<p>【英語領域】</p> <p>Aa-II-1 字母名稱。</p>	<p>1. 能聽、說、及辨識大小寫字母與其代表單字。</p>	<p>第一節課</p> <p>教室用語總複習活動</p> <p>1. 請學生翻開Final Review總複習單元，</p>	<p>參與度評量</p> <p>觀察評量</p> <p>口頭評量</p>	<p>【閱讀素養教育】</p> <p>閱 E1 認識一般生活情</p>

		<p>◎1-II-8 能聽懂簡易的教室用語。</p> <p>◎1-II-9 能聽懂簡易的日常生活用語。</p> <p>◎2-II-3 能說出課堂中所學的字詞。</p> <p>◎2-II-4 能使用簡易的教室用語。</p> <p>◎2-II-5 能使用簡易的日常生活用語。</p> <p>5-II-1 能正確地認讀與聽寫 26 個字母。</p> <p>◎5-II-2 在聽讀時，能辨識書本中相對應的書寫文字。</p> <p>6-II-1 能專注於教師的說明與演示。</p> <p>6-II-2 積極參與各種課堂練習活動。</p> <p>6-II-3 樂於回答教師或同學所提的問題。</p>	<p>Aa-II-2 印刷品大小寫字母的辨識及書寫。</p> <p>◎Ac-II-1 簡易的教室用語。</p> <p>◎Ac-II-2 簡易的生活用語。</p> <p>Ac-II-3 第二學習階段所學字詞。</p> <p>B-II-1 第二學習階段所學字詞及句型的生活溝通。</p> <p>◎C-II-1 國內(外)招呼方式。</p>	<p>2. 能聽懂並跟讀簡單的英文對話。</p> <p>3. 能聽、說教室用語，並作出適當回應。</p>	<p>邊指照片教室用語邊念。</p> <p>2. 找一位自願的學生出來站到講臺上發號司令，全班站起來，聽到該教室用語就要做出相對應的動作。</p> <p>3. 練習數次後，改變遊戲方式為老師說。</p> <p>4. 每次發號司令時，教室用語之前一定要加上老師說，學生才可以做出相對應的動作。</p> <p>5. 做錯的同學必須坐下停止遊戲。</p> <p>6. 最後站著的同學獲勝。</p> <p>Look and Guess</p> <p>1. 請學生完成 p. 67 猜燈謎練習</p> <p>2. 全班一起核對答案</p> <p>習作</p> <p>請學生做習作 Final Review、ABC Plus Unit 1~4 的練習題。</p>	實作評量	境中需要使用的，以及學習學科基礎知識所應具備的字詞彙。
--	--	---	---	--	---	------	-----------------------------

			6-II-4 認真完成教師交待的作業。 7-II-1 善用預習、複習強化學習效果。 7-II-2 能妥善運用情境中的非語言訊息以幫助學習。 ◎8-II-1 能了解國內外基本的招呼方式。 9-II-1 能夠將所學字詞做簡易歸類。					
--	--	--	---	--	--	--	--	--

彰化縣靜修國民小學 112 學年度第一學期 二年級 彈性課程 領域／生活美語課程（彈性課程）

5、各年級領域學習課程計畫

5-1 各年級各領域/科目課程目標或核心素養、教學單元/主題名稱、教學重點、教學進度、學習節數及評量方式之規劃符合課程綱要規定，且能有效促進該學習領域/科目核心素養之達成。

5-2 各年級各領域/科目課程計畫適合學生之能力、興趣和動機，提供學生練習、體驗思考探索整合之充分機會。

5-3 議題融入(七大或 19 項)且內涵適合單元/主題內容

課程名稱	生活美語	實施年級 (班級/組別)	二年級	教學節數	每週 (1) 節，本學期共 (20) 節
課程目標	<ol style="list-style-type: none"> 1. 能聽、說、認讀及描寫大小寫字母 Nn-Zz。 2. 能認識大小寫字母 Nn-Zz 正確的書寫位置，並以正確的筆順描寫。 3. 能聽、說及辨識大小寫字母 Nn-Zz 的代表單字。 4. 能聽懂、說出並使用教室用語：① Raise your hand , please. ② Put your hand down , please. ③ Circle the word “fish.” ④ Point to the word “fish.”。 5. 能聽懂、說出並使用日常用語： <ol style="list-style-type: none"> ① Sorry, I’ m late. ② Let’ s go. ③ Put it down. / Pick it up. ④ This is for you. 6. 能聽懂並能吟唱 Units 1- 4 的歌謠。 7. 能聽辨日常用語及教室用語，並作出適當回應。 8. 能跟唱字母歌曲。 9. 能聽辨並說出數字 1-15。 10. 樂於參與課堂活動。 				
領域核心素養	<p>英-E-A1 具備認真專注的特質及良好的學習習慣，嘗試運用基本的學習策略，強化個人英語文能力。</p> <p>英-E-A2 具備理解簡易英語文訊息的能力，能運用基本邏輯思考策略提升學習效能。</p> <p>英-E-B1 具備入門的聽、說、讀、寫英語文能力。在引導下，能運用所學、字詞及句型進行簡易日常溝通。</p> <p>英-E-C2 積極參與課內英語文小組學習活動，培養團隊合作精神。</p> <p>英-E-C3 認識國內外主要節慶習俗及風土民情。</p> <p>生活-E-A2 學習各種探究人、事、物的方法並理解探究後所獲得的道理，增進系統思考與解決問題的能力。</p> <p>生活-E-A3 藉由各種媒介，探索人、事、物的特性與關係，同時學習各種探究人、事、物的方法、理解道理，並能進行</p>				

創作、分享及實踐。
 生活-E-B1 使用適切且多元的表徵符號，表達自己的想法、與人溝通，並能同理與尊重他人想法。
 健體-E-A3 具備擬定基本的運動與保健計畫及實作能力，並以創新思考方式，因應日常生活情境。
 健體-E-C3 具備理解與關心本土、國際體育與健康議題的素養，並認識及包容文化的多元性。
 數-E-A1 具備喜歡數學、對數學世界好奇、有積極主動的學習態度，並能將數學語言運用於日常生活中。
 數-E-A2 具備基本的算術操作能力、並能指認基本的形體與相對關係，在日常生活情境中，用數學表述與解決問題。

重大議題融入

【海洋教育】
 海 E11 認識海洋生物與生態。
 海 E15 認識家鄉常見的河流與海洋資源，並珍惜自然資源。

【品德教育】
 品 E1 良好生活習慣與德行。

【科技教育】
 科 E1 了解平日常見科技產品的用途與運作方式。

【多元文化教育】
 多 E1 了解自己的文化特質。
 多 E6 了解各文化間的多樣性與差異性。

【閱讀素養教育】
 閱 E1 認識一般生活情境中需要使用的，以及學習學科基礎知識所應具備的字詞彙。
 閱 E8 低、中年級以紙本閱讀為主。

【戶外教育】
 戶 E3 善用五官的感知，培養眼、耳、鼻、舌、觸覺及心靈對環境感受的能力。

【國際教育】
 國 E1 了解我國與世界其他國家的文化特質。
 國 E4 了解國際文化的多樣性。
 國 E5 發展學習不同文化的意願。

課程架構

教學進度 (週次/日期)	教學單元名稱	節數	學習重點		學習目標	學習活動	評量方式	融入議題 內容重點
			學習表現	學習內容				
第一週	開學預備暖身操 ABC Song、	1	【英語領域】 1-II-1 能聽	【英語領 域】	1. 能吟唱字 母歌曲並建	第一節課 暖身活動	作業評量 口頭評量	【閱讀素養 教育】

	Classroom Song、 Number Song	<p>辨 26 個字母。</p> <p>◎1-II-7 能聽懂課堂中所學的字詞。</p> <p>2-II-1 能說出 26 個字母。</p> <p>3-II-1 能辨識 26 個印刷體大小寫字母。</p> <p>◎3-II-2 能辨識課堂中所學的字詞。</p> <p>4-II-2 能書寫自己的姓名。</p> <p>6-II-1 能專注於教師的說明與演示。</p> <p>6-II-2 積極參與各種課堂練習活動。</p> <p>6-II-3 樂於回答教師或同學所提的問題。</p> <p>6-II-4 認真完成教師交待的作業。</p> <p>7-II-1 善用預習、複習強化學習效果。</p> <p>7-II-2 能妥善運用情境中的非語言</p>	<p>Aa-II-1 字母名稱。</p> <p>Aa-II-2 印刷品大小寫字母的辨識及書寫。</p> <p>Ac-II-3 第二學習階段所學字詞。</p> <p>【數學領域】</p> <p>N-1-1 一百以內的數。</p>	<p>立字母的基本概念。</p> <p>2. 能吟唱數字歌曲及認讀數字 1-15。</p> <p>3. 能吟唱教室用語歌曲並能聽懂教室用語。</p>	<p>1. 教師自我介紹。</p> <p>2. 點名認識學生。</p> <p>默契建立</p> <p>1. 發下課本並指導學生完成姓名欄填寫。</p> <p>2. 班級常規建立與說明，例如：發言前先舉手、上課時專心聽講。</p> <p>認識字母</p> <p>請學生翻開本冊課本 ABC Song，簡單介紹字母的名稱及順序，讓學生建立基本的字母概念。</p> <p>字母歌教學</p> <p>教師播放音檔，全班仔細聽並跟唱數次，待學生熟悉歌曲後，可讓學生挑戰卡拉版。</p> <p>教室用語歌教學</p> <p>1. 請學生翻開本冊課本 Classroom Song，介紹教室用語，並帶全班一起跟念。</p> <p>2. 以動作方式解釋各句教室用語的意思。</p> <p>3. 播放歌曲音檔，請學生仔細聽並跟唱數次，直至熟悉。</p> <p>4. 參考律動影片，指導學生練習。</p> <p>5. 再次播放音檔，全</p>	<p>參與度評量</p> <p>遊戲評量</p> <p>觀察評量</p>	<p>閱 E1 認識一般生活情境中需要使用的，以及學習學科基礎知識所應具備的字詞彙。</p>
--	--------------------------------	---	--	--	---	--------------------------------------	--

			<p>訊息以幫助學習。</p> <p>【數學領域】 n-I-1 理解一千以內數的位值結構，據做為四則運算之基礎。</p>		<p>班一起邊唱邊做動作。</p> <p>6. 待學生熟悉歌曲後，可讓學生挑戰卡拉版。</p> <p>數字歌教學 1. 請學生翻開本冊課本 Number Song，簡單介紹數字 1-15，並帶全班一起跟念。 2. 播放音檔，請學生仔細聽並跟唱數次，直至熟悉。 3. 帶學生熟悉歌曲後，可讓學生挑戰卡拉版。</p> <p>人物介紹 請學生翻到本冊人物介紹頁面，教師一一介紹本冊角色。</p> <p>總結 教師說明回家作業：請學生聆聽 CD，複習字母歌，教室用語歌及數字歌。</p>			
第二週	Nn, Oo, Pp Unit 1 Don' t Be Late	1	<p>【英語領域】 1-II-1 能聽辨 26 個字母。 ◎1-II-7 能聽懂課堂中所學的字詞。 ◎1-II-8 能聽懂簡易的教室用語。 ◎1-II-9 能聽懂簡易的</p>	<p>【英語領域】 Aa-II-1 字母名稱。 Aa-II-2 印刷品大小寫字母的辨識及書寫。 Ac-II-3 第二學習階段所學字詞。</p>	<p>1. 能聽懂故事主要內容與情節 2. 能正確運用所學字詞。 3. 能聽、說所學用語，並作出適當回應。</p>	<p>第一節課 暖身活動 1. 教師和學生打招呼，以字母卡複習前一冊學過的字母。 2. 開啟第一單元故事情境頁面，引導學生觀察情境圖內容。</p> <p>故事教學 1. 引導學生利用故事情境章名頁猜想整個故事內容。</p>	<p>作業評量 口頭評量 參與度評量 觀察評量</p>	<p>【科技教育】 科 E1 了解平日常見科技產品的用途與運作方式。 【品德教育】 品 E1 良好生活習慣與德行。</p>

		<p>日常生活用語。</p> <p>2-II-1 能說出 26 個字母。</p> <p>◎2-II-3 能說出課堂中所學的字詞。</p> <p>◎2-II-5 能使用簡易的日常生活用語。</p> <p>3-II-1 能辨識 26 個印刷體大小寫字母。</p> <p>◎3-II-2 能辨識課堂中所學的字詞。</p> <p>4-II-1 能書寫 26 個印刷體大小寫字母。</p> <p>5-II-1 能正確地認讀與聽寫 26 個字母。</p> <p>◎5-II-2 在聽讀時，能辨識書本中相對應的書寫文字。</p> <p>6-II-1 能專注於教師的說明與演示。</p> <p>6-II-2 積極參與各種課</p>	<p>【數學領域】</p> <p>N-1-6 日常時間用語。</p>		<p>2. 播放故事音檔，請學生仔細聆聽並觀察故事情境圖。</p> <p>3. 教師講解故事內容，全班一起討論內容，並可引導連結學生真實生活。</p> <p>4. 帶領全班跟讀本課故事中的日常用語。</p> <p>5. 教師利用 E-Book 播放故事動畫。</p> <p>故事活動角色扮演教學</p> <ol style="list-style-type: none"> 1. 將學生分為幾組，請各組自行分配扮演的角色。 2. 分配完成後，扮演該角色的臺詞需請該學生背誦下來。 3. 給予各組數分鐘彩排時間。 4. 各組依序上臺演出。 <p>教室用語教學</p> <ol style="list-style-type: none"> 1. 教師引導學生瞭解教室用語 Raise your hand, please.，並示範對應的動作。 2. 教師播放教室用語音檔，請學生仔細聽並跟讀數次。 3. 教師帶領學生進行教室用語的 TPR 練習。 		
--	--	---	---	--	---	--	--

			<p>堂練習活動。</p> <p>6-II-3 樂於回答教師或同學所提的問題。</p> <p>6-II-4 認真完成教師交待的作業。</p> <p>7-II-1 善用預習、複習強化學習效果。</p> <p>7-II-2 能妥善運用情境中的非語言訊息以幫助學習。</p> <p>9-II-1 能夠將所學字詞做簡易歸類。</p> <p>【數學領域】 n-I-9 認識時刻與間常用單位。</p>				
第三週	Nn, Oo, Pp Unit 1 Don' t Be Late	1	<p>【英語領域】</p> <p>◎1-II-7 能聽懂課堂中所學的字詞。</p> <p>◎1-II-8 能聽懂簡易的教室用語。</p> <p>◎1-II-9 能聽懂簡易的日常生活用語。</p> <p>◎2-II-3 能說出課堂中</p>	<p>【英語領域】</p> <p>Aa-II-1 字母名稱。</p> <p>Aa-II-2 印刷品大小寫字母的辨識及書寫。</p> <p>Ac-II-3 第二學習階段所學字詞。</p> <p>【數學領</p>	<p>1. 能聽、說、讀、寫大小寫字母 Nn, Oo, Pp。</p> <p>2. 能聽、說、讀及辨識大小寫字母 Nn, Oo, Pp 的發音及其代表單字。</p> <p>3. 能聽懂並跟讀簡單的英文對話。</p>	<p>第二節課 暖身活動</p> <p>1. 教師和學生打招呼，以字母卡複習前一冊學過的字母。</p> <p>2. 開啟第一單元故事情境頁面，複習故事內容。</p> <p>3. 教師複習學過的教室用語。</p> <p>字母音及代表單字教學</p> <p>1. 教師將 Nn 字母</p>	<p>作業評量 口頭評量 參與度評量 實作評量 觀察評量</p> <p>【科技教育】 科 E1 了解平日常見科技產品的用途與運作方式。</p> <p>【品德教育】 品 E1 良好生活習慣與德行。</p>

		<p>所學的字詞。</p> <p>◎2-II-4 能使用簡易的教室用語。</p> <p>◎2-II-5 能使用簡易的日常生活用語。</p> <p>5-II-1 能正確地認讀與聽寫 26 個字母。</p> <p>◎5-II-2 在聽讀時，能辨識書本中相對應的書寫文字。</p> <p>6-II-1 能專注於教師的說明與演示。</p> <p>6-II-2 積極參與各種課堂練習活動。</p> <p>6-II-3 樂於回答教師或同學所提的問題。</p> <p>6-II-4 認真完成教師交待的作業。</p> <p>7-II-1 善用預習、複習強化學習效果。</p> <p>7-II-2 能妥善運用情境中的非語言訊息以幫助</p>	<p>域】 N-1-6 日常時間用語。</p>	<p>4. 能吟誦發音韻文並聽懂主要內容。</p>	<p>卡貼在黑板上，帶領學生念字母名數次。</p> <p>2. 待學生熟悉字母名後，教師介紹 Nn 的字母音為 [n]，並帶念數次。</p> <p>3. 接著，教師開啟單字圖卡及單字字卡 <u>nurse</u>，搭配字母卡 Nn，帶念 nurse 數次。</p> <p>4. 教師帶念 N, n, [n], [n], nurse, nurse 數次。</p> <p>5. 教師示範字母 Nn 正確的書寫位置及筆順，並請學生跟著教師書空練習。</p> <p>6. 教師再依相同步驟，依序帶領學生認識 Oo, Pp 的字母名、字母音、代表單字及其筆順。</p> <p>7. 請學生看 Circle and Say 部分，引導學生尋找並圈出本課故事頁面中隱藏的大小寫字母及說出學過的字母代表單字。</p> <p>字母音及代表單字練習活動</p> <p>1. 請學生翻開本課故事頁面，教師播放故事音檔，引導學生看圖聽故事。</p> <p>2. 教師引導學生尋找並圈出圖中隱藏的</p>		
--	--	---	------------------------------------	---------------------------	--	--	--

			<p>學習。</p> <p>9-II-1 能夠將所學字詞做簡易歸類。</p> <p>【數學領域】 n-I-9 認識時刻與間常用單位。</p>			<p>字母代表單字。</p> <p>3. 教師播放音檔，請學生手指著字，大聲跟讀。</p> <p>字母發音韻文教學</p> <p>1. 教師開啟發音韻文頁面，說明情境並解釋韻文內容。</p> <p>2. 教師播放 CD，請學生仔細聽並跟讀。</p> <p>3. 教師可參考發音韻文建議動作，指導學生練習，之後播放 CD，請全班一起邊吟誦邊做動作。</p> <p>習作 請學生做第一單元習作練習題。</p>	
第四週	Nn, Oo, Pp Unit 1 Don' t Be Late	1	<p>【英語領域】 ◎1-II-7 能聽懂課堂中所學的字詞。 ◎1-II-8 能聽懂簡易的教室用語。 ◎1-II-9 能聽懂簡易的日常生活用語。 ◎2-II-3 能說出課堂中所學的字詞。 ◎2-II-4 能使用簡易的教室用語。 ◎2-II-5 能</p>	<p>【英語領域】 Aa-II-1 字母名稱。 Aa-II-2 印刷品大小寫字母的辨識及書寫。 ◎Ac-II-1 簡易的教室用語。 ◎Ac-II-2 簡易的生活用語。 Ac-II-3 第二學習階段所學字詞。 B-II-1 第</p>	<p>1. 能聽說日常用語，並使用於生活中。 2. 能吟唱歌謠並聽懂主要內容。 3. 能聽、說教室用語，並作出適當回應。</p>	<p>第三節課 暖身活動</p> <p>1. 教師以字母卡複習學過的字母與筆順。 2. 教師以單字字卡與單字圖卡複習學過的字母代表單字。 3. 教師複習學過的教室用語。</p> <p>日常用語教學</p> <p>1. 教師引導學生瞭解日常用語 Sorry, I' m late。 2. 教師播放日常用語音檔，請學生仔細聽並跟讀數次。 3. 請學生兩人一</p>	<p>參與度評量 觀察評量 口頭評量 實作評量</p> <p>【科技教育】 科 E1 了解平日常見科技產品的用途與運作方式。 【品德教育】 品 E1 良好生活習慣與德行。 【國際教育】 國 E4 了解國際文化的多樣性。</p>

		<p>使用簡易的日常生活用語。</p> <p>5-II-1 能正確地認讀與聽寫 26 個字母。</p> <p>◎5-II-2 在聽讀時，能辨識書本中相對應的書寫文字。</p> <p>6-II-1 能專注於教師的說明與演示。</p> <p>6-II-2 積極參與各種課堂練習活動。</p> <p>6-II-3 樂於回答教師或同學所提的問題。</p> <p>6-II-4 認真完成教師交待的作業。</p> <p>7-II-1 善用預習、複習強化學習效果。</p> <p>7-II-2 能妥善運用情境中的非語言訊息以幫助學習。</p> <p>9-II-1 能夠將所學字詞做簡易歸類。</p>	<p>二學習階段所學字詞及句型的生活溝通。</p> <p>【數學領域】</p> <p>N-1-6 日常時間用語。</p>		<p>組，練習本課日常用語。</p> <p>4. 請學生看 Task 部分，一起討論使用本課日常用語的時機。</p> <p>歌謠教學</p> <ol style="list-style-type: none"> 1. 教師開啟歌謠頁面，說明國際文化情境圖並解釋歌詞意義。 2. 教師播放歌謠音檔，請學生仔細聽並跟唱數次，直到學生熟悉為止。 3. 教師可參考歌謠建議動作或律動影片，指導學生練習歌詞的對應動作。 4. 教師再次播放歌謠，請全班學生一起邊唱邊做動作。 <p>國際教育</p> <ol style="list-style-type: none"> 1. 教師補充說明，瑞士火車非常準時，每個車站可見分秒不差的國鐵鐘，瑞士也以鐘錶工藝聞名世界。 2. 教師可延伸提問學生有否聽過瑞士，以及鐘錶在生活中的用處，若是沒有鐘錶會對生活造成什麼影響。 <p>教室用語教學</p> <ol style="list-style-type: none"> 1. 教師引導學生瞭解教室用語 Put your hand down, 		
--	--	--	---	--	--	--	--

			<p>【數學領域】 n-I-9 認識時刻與間常用單位。</p>			<p>please.，並示範對應的動作。 2. 教師播放教室用語音檔，請學生仔細聽並跟讀數次。 3. 教師帶領學生進行教室用語的 TPR 練習。 習作 請學生做第一單元習作練習題與學習單。</p>	
第五週	Nn, Oo, Pp Unit 1 Don' t Be Late	1	<p>【英語領域】 ◎1-II-7 能聽懂課堂中所學的字詞。 ◎1-II-8 能聽懂簡易的教室用語。 ◎1-II-9 能聽懂簡易的日常生活用語。 ◎2-II-3 能說出課堂中所學的字詞。 ◎2-II-4 能使用簡易的教室用語。 ◎2-II-5 能使用簡易的日常生活用語。 5-II-1 能正確地認讀與聽寫 26 個字母。 ◎5-II-2 在</p>	<p>【英語領域】 Aa-II-1 字母名稱。 Aa-II-2 印刷品大小寫字母的辨識及書寫。 ◎Ac-II-1 簡易的教室用語。 ◎Ac-II-2 簡易的生活用語。 Ac-II-3 第二學習階段所學字詞。 B-II-1 第二學習階段所學字詞及句型的生活溝通。 【數學領域】 N-I-6 日常</p>	<p>1. 能聽、說、認讀及辨識大小寫字母 Nn, Oo, Pp。 2. 能聽、說及辨識大小寫字母 Nn, Oo, Pp 的發音及其代表單字。 3. 能聽懂並跟讀簡單的英文對話。 4. 能聽、說教室用語，並作出適當回應。</p>	<p>please.，並示範對應的動作。 2. 教師播放教室用語音檔，請學生仔細聽並跟讀數次。 3. 教師帶領學生進行教室用語的 TPR 練習。 習作 請學生做第一單元習作練習題與學習單。</p> <p>第四節課 暖身活動 1. 教師以字母卡複習字母 Nn, Oo, Pp 的念法及筆順。 2. 教師以單字字卡、單字圖卡複習學過的字母代表單字。 3. 教師播放音檔，帶領學生複習本課故事、字母發音韻文、日常用語及歌謠。 Tell Me More 跨域活動頁教學 1. 老師講解並利用本課故事情境引導學生進入主題。 2. 請學生分組討論並完成本頁任務。 3. 教師帶領全班一起確認答案。 課本偵探解謎遊戲書 教學活動 (Detective Roy) 1. 請學生翻開課本的 Detective Roy 偵</p>	<p>參與度評量 觀察評量 口頭評量 實作評量</p> <p>【科技教育】 科 E1 了解平日常見科技產品的用途與運作方式。 【品德教育】 品 E1 良好生活習慣與德行。</p>

		<p>聽讀時，能辨識書本中相對應的書寫文字。</p> <p>6-II-1 能專注於教師的說明與演示。</p> <p>6-II-2 積極參與各種課堂練習活動。</p> <p>6-II-3 樂於回答教師或同學所提的問題。</p> <p>6-II-4 認真完成教師交待的作業。</p> <p>7-II-1 善用預習、複習強化學習效果。</p> <p>7-II-2 能妥善運用情境中的非語言訊息以幫助學習。</p> <p>9-II-1 能夠將所學字詞做簡易歸類。</p> <p>【數學領域】 n-I-9 認識時刻與間常用單位。</p>	<p>時間用語。</p>	<p>探解謎遊戲書工具介紹頁面，教師說明解謎工具的使用方法。</p> <p>2. 帶領學生觀察頁面，請學生一起尋找並討論如何解開頁面上的謎題。</p> <p>3. 請學生自行完成頁面任務，教師巡視課堂，確認學生能完成。</p> <p>字母貼紙書教學活動 (My ABC Book)</p> <p>1. 請學生翻開習作的 My ABC Book，念出字母 Nn 的名稱及其代表單字。</p> <p>2. 請學生將字母著色並描寫字母代表單字。</p> <p>3. 翻到習作貼紙頁面，將點點貼貼在例字圖上。</p> <p>4. 再依相同步驟，請學生做 Oo, Pp 的部份。</p> <p>5. 請學生上臺進行作品分享。</p> <p>教室用語教學</p> <p>1. 教師引導學生瞭解教室用語 Circle the word “fish.”，並示範對應的動作。</p> <p>2. 教師播放教室用語音檔，請學生仔細聽並跟讀數次。</p>		
--	--	--	--------------	---	--	--

						3. 教師帶領學生進行教室用語的 TPR 練習。		
第六週	Qq, Rr, Ss Unit 2 Colors	1	<p>【英語領域】 1-II-1 能聽辨 26 個字母。 ◎1-II-7 能聽懂課堂中所學的字詞。 ◎1-II-8 能聽懂簡易的教室用語。 ◎1-II-9 能聽懂簡易的日常生活用語。 2-II-1 能說出 26 個字母。 ◎2-II-3 能說出課堂中所學的字詞。 ◎2-II-5 能使用簡易的日常生活用語。 3-II-1 能辨識 26 個印刷體大小寫字母。 ◎3-II-2 能辨識課堂中所學的字詞。 4-II-1 能書寫 26 個印刷體大小寫字</p>	<p>【英語領域】 Aa-II-1 字母名稱。 Aa-II-2 印刷品大小寫字母的辨識及書寫。 Ac-II-3 第二學習階段所學字詞。</p> <p>【生活領域】 C-I-1 事物特性與現象的探究。 C-I-2 媒材特性與符號表徵的使用。 F-I-1 工作任務理解與工作目標設定的練習。</p>	<p>1. 能聽懂故事主要內容與情節 2. 能正確運用所學字詞。 3. 能聽、說所學用語，並作出適當回應。</p>	<p>3. 教師帶領學生進行教室用語的 TPR 練習。</p> <p>第一節課 暖身活動 1. 教師和學生打招呼，以字母卡複習前一課學過的字母。 2. 教師開啟第二單元故事情境頁面，引導學生觀察情境圖內容。 3. 教師複習學過的教室用語。</p> <p>故事教學 1. 引導學生利用故事情境章名頁猜想整個故事內容。 2. 播放故事音檔，請學生仔細聆聽並觀察故事情境圖。 3. 教師講解故事內容，全班一起討論內容，並可引導連結學生真實生活。 4. 帶領全班跟讀本課故事中的日常用語。 5. 教師利用 E-Book 播放故事動畫。</p> <p>故事活動角色扮演教學 1. 將學生分為幾組，請各組自行分配扮演的角色。 2. 分配完成後，扮演該角色的臺詞需請該</p>	<p>作業評量 口頭評量 參與度評量 觀察評量</p>	<p>【戶外教育】 戶 E3 善用五官的感知，培養眼、耳、鼻、舌、觸覺及心靈對環境感受的能力。</p>

		<p>母。</p> <p>5-II-1 能正確地認讀與聽寫 26 個字母。</p> <p>◎5-II-2 在聽讀時，能辨識書本中相對應的書寫文字。</p> <p>6-II-1 能專注於教師的說明與演示。</p> <p>6-II-2 積極參與各種課堂練習活動。</p> <p>6-II-3 樂於回答教師或同學所提的問題。</p> <p>6-II-4 認真完成教師交待的作業。</p> <p>7-II-1 善用預習、複習強化學習效果。</p> <p>7-II-2 能妥善運用情境中的非語言訊息以幫助學習。</p> <p>9-II-1 能夠將所學字詞做簡易歸類。</p> <p>【生活領域】</p> <p>2-I-3 探索</p>		<p>學生背誦下來。</p> <p>3. 給予各組數分鐘彩排時間。</p> <p>4. 各組依序上臺演出。</p> <p>教室用語教學</p> <p>1. 教師引導學生瞭解教室用語 Point to the word “fish.”，並示範對應的動作。</p> <p>2. 教師播放教室用語音檔，請學生仔細聽並跟讀數次。</p> <p>3. 教師帶領學生進行教室用語的 TPR 練習。</p>	
--	--	---	--	---	--

			<p>生活中的 人、事、物， 並體會彼此 之間會相互 影響。</p> <p>3-I-1 願意 參與各種學 習活動，表現 好奇與求知 探究之心。</p> <p>4-I-1 利用 各種生活的 媒介與素材 進行表現與 創作，喚起豐 富的想像力。</p>					
第七週	Qq, Rr, Ss Unit 2 Colors	1	<p>【英語領域】 1-II-1 能聽 辨 26 個字 母。</p> <p>◎1-II-7 能 聽懂課堂中 所學的字詞。</p> <p>◎1-II-8 能 聽懂簡易的 教室用語。</p> <p>◎1-II-9 能 聽懂簡易的 日常生活用 語。</p> <p>2-II-1 能說 出 26 個字 母。</p> <p>◎2-II-3 能 說出課堂中 所學的字詞。</p> <p>◎2-II-5 能</p>	<p>【英語領 域】 Aa-II-1 字 母名稱。</p> <p>Aa-II-2 印 刷品大小寫 字母的辨識 及書寫。</p> <p>Ac-II-3 第 二學習階段 所學字詞。</p> <p>【生活領 域】 C-I-1 事物 特性與現象 的探究。</p> <p>C-I-2 媒材 特性與符號 表徵的使 用。</p>	<p>1. 能聽、 說、讀、寫大 小寫字母 Qq, Rr, Ss。</p> <p>2. 能聽、 說、讀及辨識 大小寫字母 Qq, Rr, Ss 的發音及其 代表單字。</p> <p>3. 能聽懂並 跟讀簡單的 英文對話。</p> <p>4. 能吟誦發 音韻文並聽 懂主要內容。</p>	<p>第二節課 暖身活動 1. 教師和學生打招 呼，以字母卡複習前 一課學過的字母。</p> <p>2. 開啟第二單元故 事情境頁面，複習故 事內容。</p> <p>3. 教師複習學過的 教室用語。</p> <p>字母音及代表單字教 學 1. 教師將 Qq 字母 卡貼在黑板上，帶領 學生念字母名數次。</p> <p>2. 待學生熟悉字母 名後，教師介紹 Qq 的字母音為 [kw]，並 帶念數次。</p> <p>3. 接著，教師開啟單 字圖卡及單字字卡</p>	<p>作業評量 口頭評量 參與度評 量 觀察評量</p>	<p>【戶外教育】 戶 E3 善用 五官的感 知，培養眼、 耳、鼻、舌、 觸覺及心靈 對環境感受 的能力。</p>

		<p>使用簡易的日常生活用語。</p> <p>3-II-1 能辨識 26 個印刷體大小寫字母。</p> <p>◎3-II-2 能辨識課堂中所學的字詞。</p> <p>4-II-1 能書寫 26 個印刷體大小寫字母。</p> <p>5-II-1 能正確地認讀與聽寫 26 個字母。</p> <p>◎5-II-2 在聽讀時，能辨識書本中相對應的書寫文字。</p> <p>6-II-1 能專注於教師的說明與演示。</p> <p>6-II-2 積極參與各種課堂練習活動。</p> <p>6-II-3 樂於回答教師或同學所提的問題。</p> <p>6-II-4 認真完成教師交待的作業。</p> <p>7-II-1 善用</p>	<p>F-I-1 工作任務理解與工作目標設定的練習。</p>		<p><u>quiet</u>，搭配字母卡 Qq，帶念 quiet 數次。</p> <p>4. 教師帶念 Qq, Qq, [kw], [kw], quiet, quiet 數次。</p> <p>5. 教師示範字母 Qq 正確的書寫位置及筆順，並請學生跟著教師書空練習。</p> <p>6. 教師再依相同步驟，依序帶領學生認識 Rr, Ss 的字母名、字母音、代表單字及其筆順。</p> <p>7. 請學生看 Circle and Say 部分，引導學生尋找並圈出本課故事頁面中隱藏的大小寫字母及說出學過的字母代表單字。</p> <p>字母音及代表單字練習活動</p> <p>1. 請學生翻開本課故事頁面，教師播放故事音檔，引導學生看圖聽故事，拿出紅色妙妙鏡尋找並圈出圖中隱藏的字母代表單字。</p> <p>2. 教師引導學生尋找並圈出圖中隱藏的字母代表單字。</p> <p>3. 教師播放音檔，請學生手指著字，大聲跟讀。</p> <p>字母發音韻文教學</p>		
--	--	---	--------------------------------	--	--	--	--

			<p>預習、複習強化學習效果。</p> <p>7-II-2 能妥善運用情境中的非語言訊息以幫助學習。</p> <p>9-II-1 能夠將所學字詞做簡易歸類。</p> <p>【生活領域】</p> <p>2-I-3 探索生活中的、人、事、物，並體會彼此之間會相互影響。</p> <p>3-I-1 願意參與各種學習活動，表現好奇與求知探究之心。</p> <p>4-I-1 利用各種生活的媒介與素材進行表現與創作，喚起豐富的想像力。</p>		<p>1. 教師開啟發音韻文頁面，說明情境並解釋韻文內容。</p> <p>2. 教師播放 CD，請學生仔細聽並跟讀。</p> <p>3. 教師可參考發音韻文建議動作，指導學生練習，之後播放 CD，請全班一起邊吟誦邊做動作。</p> <p>習作</p> <p>請學生做第二單元習作練習題。</p>			
第八週	Qq, Rr, Ss Unit 2 Colors	1	<p>【英語領域】</p> <p>◎1-II-7 能聽懂課堂中所學的字詞。</p> <p>◎1-II-8 能聽懂簡易的教室用語。</p> <p>◎1-II-9 能</p>	<p>【英語領域】</p> <p>Aa-II-1 字母名稱。</p> <p>Aa-II-2 印刷品大小寫字母的辨識及書寫。</p>	<p>1. 能聽說日常用語，並使用於生活中。</p> <p>2. 能吟唱歌謠並聽懂主要內容。</p> <p>3. 能聽、說教室用語，並</p>	<p>第三節課</p> <p>暖身活動</p> <p>1. 教師以字母卡複習學過的字母與筆順。</p> <p>2. 教師以單字字卡與單字圖卡複習學過的字母代表單字。</p>	<p>作業評量</p> <p>口頭評量</p> <p>參與度評量</p> <p>實作評量</p> <p>觀察評量</p>	<p>【戶外教育】</p> <p>戶 E3 善用五官的感知，培養眼、耳、鼻、舌、觸覺及心靈對環境感受的能力。</p>

		<p>聽懂簡易的日常生活用語。</p> <p>◎2-II-3 能說出課堂中所學的字詞。</p> <p>◎2-II-4 能使用簡易的教室用語。</p> <p>◎2-II-5 能使用簡易的日常生活用語。</p> <p>5-II-1 能正確地認讀與聽寫 26 個字母。</p> <p>◎5-II-2 在聽讀時，能辨識書本中相對應的書寫文字。</p> <p>6-II-1 能專注於教師的說明與演示。</p> <p>6-II-2 積極參與各種課堂練習活動。</p> <p>6-II-3 樂於回答教師或同學所提的問題。</p> <p>6-II-4 認真完成教師交待的作業。</p> <p>7-II-1 善用預習、複習強</p>	<p>Ac-II-3 第二學習階段所學字詞。</p> <p>◎C-II-1 國內（外）招呼方式。</p> <p>【生活領域】</p> <p>C-I-1 事物特性與現象的探究。</p> <p>C-I-2 媒材特性與符號表徵的使用。</p> <p>F-I-1 工作任務理解與工作目標設定的練習。</p>	<p>作出適當回應。</p>	<p>3. 教師複習所有學過的教室用語。</p> <p>日常用語教學</p> <ol style="list-style-type: none"> 1. 教師引導學生瞭解日常用語 Let' s go. 。 2. 教師播放日常用語音檔，請學生仔細聽並跟讀數次。 3. 請學生兩人一組，練習本課日常用語。 4. 請學生看 Task 部分，分享討論此日常用語的使用時機。 <p>歌謠教學</p> <ol style="list-style-type: none"> 1. 教師開啟歌謠頁面，說明國際文化情境圖並解釋歌詞意義。 2. 教師播放歌謠音檔，請學生仔細聽並跟唱數次，直到學生熟悉為止。 3. 教師可參考歌謠建議動作或律動影片，指導學生練習歌詞的對應動作。 4. 教師再次播放歌謠，請全班學生一起邊唱邊做動作。 <p>國際教育</p> <ol style="list-style-type: none"> 1. 教師補充說明泰國的計程車有各種顏色，甚至以雙色車款做為車行公司的識別色。 	<p>【國際教育】</p> <p>國 E4 了解國際文化的多樣性。</p>
--	--	---	--	----------------	--	--

			<p>化學習效果。</p> <p>7-II-2 能妥善運用情境中的非語言訊息以幫助學習。</p> <p>◎8-II-1 能了解國內外基本的招呼方式。</p> <p>9-II-1 能夠將所學字詞做簡易歸類。</p> <p>【生活領域】</p> <p>2-I-3 探索生活中的 人、事、物， 並體會彼此 之間會相互 影響。</p> <p>3-I-1 願意 參與各種學 習活動，表現 好奇與求知 探究之心。</p> <p>4-I-1 利用 各種生活的 媒介與素材 進行表現與 創作，喚起豐 富的想像力。</p>		<p>2. 除了計程車外，泰國還有著名的「嘟嘟車」，駕駛座為機車，乘客可以吹著自然風欣賞沿途風景。</p> <p>習作 請學生做第二單元習作練習題與學習單。</p>			
第九週	Qq, Rr, Ss Unit 2 Colors	1	<p>【英語領域】</p> <p>◎1-II-7 能聽懂課堂中所學的字詞。</p> <p>◎1-II-8 能</p>	<p>【英語領域】</p> <p>Aa-II-1 字母名稱。</p> <p>Aa-II-2 印</p>	<p>1. 能聽、說、認讀及辨識大小寫字母 Qq, Rr, Ss。</p>	<p>第四節課 暖身活動</p> <p>1. 教師以字母卡複習字母 Qq, Rr, Ss 的念法及筆順。</p>	<p>參與度評量 觀察評量 口頭評量 實作評量</p>	<p>【戶外教育】</p> <p>戶 E3 善用五官的感知，培養眼、耳、鼻、舌、</p>

		<p>聽懂簡易的教室用語。 ◎1-II-9 能聽懂簡易的日常生活用語。 ◎2-II-3 能說出課堂中所學的字詞。 ◎2-II-4 能使用簡易的教室用語。 ◎2-II-5 能使用簡易的日常生活用語。 5-II-1 能正確地認讀與聽寫 26 個字母。 ◎5-II-2 在聽讀時，能辨識書本中相對應的書寫文字。 6-II-1 能專注於教師的說明與演示。 6-II-2 積極參與各種課堂練習活動。 6-II-3 樂於回答教師或同學所提的問題。 6-II-4 認真完成教師交</p>	<p>刷品大小寫字母的辨識及書寫。 ◎Ac-II-1 簡易的教室用語。 ◎Ac-II-2 簡易的生活用語。 Ac-II-3 第二學習階段所學字詞。 B-II-1 第二學習階段所學字詞及句型的生活溝通。 【生活領域】 C-I-1 事物特性與現象的探究。 C-I-2 媒材特性與符號表徵的使用。 F-I-1 工作任務理解與工作目標設定的練習。</p>	<p>2. 能聽、說及辨識大小寫字母 Qq, Rr, Ss 的代表單字。 3. 能聽懂並跟讀簡單的英文對話。 4. 能聽、說教室用語，並作出適當回應。</p>	<p>2. 教師以單字字卡、單字圖卡複習學過的字母代表單字。 3. 教師播放音檔，帶領學生複習本課故事、字母韻文、日常用語及歌謠。 Tell Me More 跨域活動頁教學 1. 老師講解並利用本課故事情境引導學生進入主題。 2. 請學生分組討論並完成本頁任務。 3. 教師帶領全班一起確認答案。 課本偵探解謎遊戲書教學活動 (Detective Roy) 1. 請學生翻開課本的 Detective Roy 偵探解謎遊戲書工具介紹頁面，教師說明解謎工具的使用方法。 2. 帶領學生觀察頁面，請學生一起尋找並討論如何解開頁面上的謎題。 3. 請學生自行完成頁面任務，教師巡視課堂，確認學生能完成。 字母貼紙書教學活動 (My ABC Book) 1. 請學生翻開習作的 My ABC Book，念出字母 Qq 的名稱及其</p>	<p>觸覺及心靈對環境感受的能力。</p>
--	--	--	--	---	--	-----------------------

			<p>待的作業。</p> <p>7-II-1 善用預習、複習強化學習效果。</p> <p>7-II-2 能妥善運用情境中的非語言訊息以幫助學習。</p> <p>◎8-II-1 能了解國內外基本的招呼方式。</p> <p>9-II-1 能夠將所學字詞做簡易歸類。</p> <p>【生活領域】</p> <p>2-I-3 探索生活中的人、事、物，並體會彼此之間會相互影響。</p> <p>3-I-1 願意參與各種學習活動，表現好奇與求知探究之心。</p> <p>4-I-1 利用各種生活的媒介與素材進行表現與創作，喚起豐富的想像力。</p>		<p>代表單字。</p> <p>2. 請學生將字母著色並描寫字母代表單字。</p> <p>3. 請學生找找看例字圖並圈出不同的例字圖。</p> <p>4. 再依相同步驟，請學生做 Rr, Ss 的部份。</p> <p>5. 請學生上臺進行作品分享。</p>			
第十週	Nn, Oo, Pp, Qq, Rr, Ss	1	<p>【英語領域】</p> <p>◎1-II-7 能</p>	【英語領域】	1. 能聽、說、讀及寫大	第一節課 暖身活動	參與度評量	【閱讀素養教育】

	Review 1	<p>聽懂課堂中所學的字詞。</p> <p>◎1-II-8 能聽懂簡易的教室用語。</p> <p>◎1-II-9 能聽懂簡易的日常生活用語。</p> <p>◎2-II-3 能說出課堂中所學的字詞。</p> <p>◎2-II-4 能使用簡易的教室用語。</p> <p>◎2-II-5 能使用簡易的日常生活用語。</p> <p>5-II-1 能正確地認讀與聽寫 26 個字母。</p> <p>◎5-II-2 在聽讀時，能辨識書本中相對應的書寫文字。</p> <p>6-II-1 能專注於教師的說明與演示。</p> <p>6-II-2 積極參與各種課堂練習活動。</p> <p>6-II-3 樂於回答教師或同學所提的</p>	<p>Aa-II-1 字母名稱。</p> <p>Aa-II-2 印刷品大小寫字母的辨識及書寫。</p> <p>◎Ac-II-1 簡易的教室用語。</p> <p>◎Ac-II-2 簡易的生活用語。</p> <p>Ac-II-3 第二學習階段所學字詞。</p> <p>B-II-1 第二學習階段所學字詞及句型的生活溝通。</p>	<p>小寫字母 Nn-Ss。</p> <p>2. 能聽、說、讀 Nn-Ss 的字母音。</p> <p>3. 能聽、說及辨識字母 Nn-Ss 的代表單字。</p> <p>4. 能聽懂並跟讀簡單的英文對話。</p> <p>5. 能聽、說教室用語，並作出適當回應。</p>	<p>複習第一單元與第二單元所學字母與字母代表單字。</p> <p>字母音及代表單字字首音配對活動</p> <p>1. 教師利用字母卡、單字圖卡及單字字卡帶領學生複習 Nn-Ss 的字母名、字母音與代表單字。</p> <p>2. 請學生翻開課本 Listen and Number，教師引導學生仔細聽 CD，依順序寫出答案。</p> <p>3. 教師利用電子書或 Listen and Number 活動頁面，帶領全班學生一起核對答案。</p> <p>易混淆字母發音練習活動</p> <p>1. 請學生翻開課本 Chant With Me 部分，邊念出字母音邊做動作。</p> <p>2. 可請學生設計動作，並念韻文練習。</p> <p>圖板遊戲活動</p> <p>1. 請學生翻開課本 Review 2 的圖板遊戲。</p> <p>2. 找出情境圖中對應的大小寫字母或代表單字圖貼紙，貼在格子中，並大聲念出單字。</p> <p>3. 全班學生一起核</p>	<p>觀察評量 口頭評量 實作評量</p>	<p>閱 E1 認識一般生活情境中需要使用的，以及學習學科基礎知識所應具備的字詞彙。</p> <p>閱 E8 低、中年級以紙本閱讀為主。</p> <p>【國際教育】</p> <p>國 E5 發展學習不同文化的意願。</p>
--	----------	---	--	---	--	-------------------------------	--

		<p>問題。</p> <p>6-II-4 認真完成教師交待的作業。</p> <p>7-II-1 善用預習、複習強化學習效果。</p> <p>7-II-2 能妥善運用情境中的非語言訊息以幫助學習。</p> <p>9-II-1 能夠將所學字詞做簡易歸類。</p>			<p>對答案。</p> <p>4. 教師帶領學生逐一念出活動格內容。</p> <p>5. 教師開啟 Stick, Play, and Say 情境頁面，將全班分為兩隊，並選出各自的代表磁鐵。</p> <p>6. 請兩隊各派一位代表上臺，猜拳決定回答權，猜贏的人念出第一個活動格中的內容後，可往前進一格。</p> <p>7. 依上述步驟，每隊輪流派一位學生上臺進行遊戲。最先抵達終點的隊伍獲勝。</p> <p>8. 學生熟悉活動方式後，教師可讓學生兩人一組進行圖板遊戲。</p> <p><u>經典童話日常用語複習</u></p> <p>1. 請學生翻開 Review 1 複習一單元經典童話故事頁面，給予請學生數分鐘自行閱讀。</p> <p>2. 引導學生討論故事內容。</p> <p>3. 教師播放故事音檔，請學生仔細聽並看著圖數次。</p> <p>4. 待學生熟悉後，引導學生跟著大聲吟誦。</p>		
--	--	---	--	--	---	--	--

						習作 請學生做習作 Review 1 的練習題。		
第十一週	Tt, Uu, Vv, Ww Unit 3 Clean Up the Beach	1	【英語領域】 1-II-1 能聽辨 26 個字母。 ◎1-II-7 能聽懂課堂中所學的字詞。 ◎1-II-8 能聽懂簡易的教室用語。 ◎1-II-9 能聽懂簡易的日常生活用語。 2-II-1 能說出 26 個字母。 ◎2-II-3 能說出課堂中所學的字詞。 ◎2-II-4 能使用簡易的教室用語。 ◎2-II-5 能使用簡易的日常生活用語。 3-II-1 能辨識 26 個印刷體大小寫字母。 ◎3-II-2 能辨識課堂中所學的字詞。	【英語領域】 Aa-II-1 字母名稱。 Aa-II-2 印刷品大小寫字母的辨識及書寫。 Ac-II-3 第二學習階段所學字詞。 【生活領域】 E-I-1 生活習慣的養成。 E-I-2 生活規範的實踐。 E-I-3 自我行為的檢視與調整。	1. 能聽懂故事主要內容與情節 2. 能正確運用所學字詞。 3. 能聽、說所學用語，並作出適當回應。 4. 能聽懂並跟讀簡單的英文對話。	習作 請學生做習作 Review 1 的練習題。 第一節課 暖身活動 1. 教師和學生打招呼，以字母卡複習學過的字母。 2. 開啟第三單元故事情境頁面，引導學生觀察情境圖內容。 3. 教師複習學過的教室用語。 故事教學 1. 引導學生利用故事情境章名頁猜想整個故事內容。 2. 播放故事音檔，請學生仔細聆聽並觀察故事情境圖。 3. 教師講解故事內容，全班一起討論內容，並可引導連結學生真實生活。 4. 帶領全班跟讀本課故事內容的日常用語。 5. 教師利用 E-Book 播放故事動畫。 故事活動角色扮演教學 1. 將學生分為幾組，請各組自行分配扮演的角色。 2. 分配完成後，扮演該角色的臺詞需請該學生背誦下來。	作業評量 口頭評量 參與度評量 觀察評量 實作評量	【海洋教育】 海 E11 認識海洋生物與生態。 海 E15 認識家鄉常見的河流與海洋資源，並珍惜自然資源。

		<p>4-II-1 能書寫 26 個印刷體大小寫字母。</p> <p>5-II-1 能正確地認讀與聽寫 26 個字母。</p> <p>◎5-II-2 在聽讀時，能辨識書本中相對應的書寫文字。</p> <p>6-II-1 能專注於教師的說明與演示。</p> <p>6-II-2 積極參與各種課堂練習活動。</p> <p>6-II-3 樂於回答教師或同學所提的問題。</p> <p>6-II-4 認真完成教師交待的作業。</p> <p>7-II-1 善用預習、複習強化學習效果。</p> <p>7-II-2 能妥善運用情境中的非語言訊息以幫助學習。</p> <p>9-II-1 能夠將所學字詞做簡易歸類。</p>		<p>3. 給予各組數分鐘彩排時間。</p> <p>4. 各組依序上臺演出。</p>	
--	--	--	--	--	--

			<p>【生活領域】 6-I-1 覺察自己可能對生活中的事、物產生影響，學習調整情緒與行為。 6-I-3 覺察生活中的規範與禮儀，探究其意義，並願意遵守。</p>				
第十二週	Tt, Uu, Vv, Ww、Mother's day Unit 3 Clean Up the Beach、Wonderful World	1	<p>【英語領域】 1-II-1 能聽辨 26 個字母。 ◎1-II-7 能聽懂課堂中所學的字詞。 ◎1-II-8 能聽懂簡易的教室用語。 ◎1-II-9 能聽懂簡易的日常生活用語。 2-II-1 能說出 26 個字母。 ◎2-II-3 能說出課堂中所學的字詞。 ◎2-II-5 能使用簡易的日常生活用</p>	<p>【英語領域】 Aa-II-1 字母名稱。 Aa-II-2 印刷品大小寫字母的辨識及書寫。 Ac-II-3 第二學習階段所學字詞。 ◎C-II-2 國內外主要節慶習俗。</p> <p>【生活領域】 E-I-1 生活習慣的養成。 E-I-2 生活規範的實踐。</p>	<p>1. 能聽、說、讀、寫大小寫字母 Tt, Uu, Vv, Ww。 2. 能聽、說、讀及辨識大小寫字母 Tt, Uu, Vv, Ww 的發音及其代表單字。 3. 能聽懂並跟讀簡單的英文對話。 4. 能吟誦發音韻文並聽懂主要內容。</p>	<p>第二節課 暖身活動 1. 教師和學生打招呼，以字母卡複習前一課學過的字母。 2. 開啟第三單元故事情境頁面，複習故事內容。 3. 教師複習學過的教室用語。 字母音及代表單字教學 1. 教師將 Tt 字母卡貼在黑板上，帶領學生念字母名數次。 2. 待學生熟悉字母名後，教師介紹 Tt 的字母音為 [t]，並帶念數次。 3. 接著，教師開啟單字圖卡及單字字卡 <u>toy</u>，搭配字母卡 Tt，帶念 toy 數次。</p>	<p>作業評量 口頭評量 參與度評量 觀察評量</p> <p>【海洋教育】 海 E11 認識海洋生物與生態。 海 E15 認識家鄉常見的河流與海洋資源，並珍惜自然資源。 【國際教育】 國 E1 了解我國與其他國家的文化特質。 國 E4 了解國際文化的多樣性。 國 E5 發展學習不同文化的意願。</p>

		<p>語。</p> <p>3-II-1 能辨識 26 個印刷體大小寫字母。</p> <p>◎3-II-2 能辨識課堂中所學的字詞。</p> <p>4-II-1 能書寫 26 個印刷體大小寫字母。</p> <p>5-II-1 能正確地認讀與聽寫 26 個字母。</p> <p>◎5-II-2 在聽讀時，能辨識書本中相對應的書寫文字。</p> <p>6-II-1 能專注於教師的說明與演示。</p> <p>6-II-2 積極參與各種課堂練習活動。</p> <p>6-II-3 樂於回答教師或同學所提的問題。</p> <p>6-II-4 認真完成教師交待的作業。</p> <p>7-II-1 善用預習、複習強化學習效果。</p>	<p>E-I-3 自我行為的檢視與調整。</p>		<p>4. 教師帶念 Tt, Tt, [t], [t], toy, toy 數次。</p> <p>5. 教師示範字母 Tt 正確的書寫位置及筆順，並請學生跟著教師書空練習。</p> <p>6. 教師再依相同步驟，依序帶領學生認識 Uu, Vv, Ww 的字母名、字母音、代表單字及其筆順。</p> <p>7. 請學生看 Circle and Say 部分，引導學生尋找並圈出本課故事頁面中隱藏的大小寫字母及說出學過的字母代表單字。</p> <p>字母音及代表單字練習活動</p> <p>1. 請學生翻開本課故事頁面，教師播放故事音檔，引導學生看圖聽故事。</p> <p>2. 教師引導學生尋找並圈出圖中隱藏的字母代表單字。</p> <p>3. 教師播放音檔，請學生手指著字，大聲跟讀。</p> <p>字母發音韻文教學</p> <p>1. 教師開啟發音韻文頁面，說明情境並解釋韻文內容。</p> <p>2. 教師播放 CD，請學生仔細聽並跟讀。</p> <p>3. 教師可參考發音</p>		
--	--	---	--------------------------	--	---	--	--

		<p>7-II-2 能妥善運用情境中的非語言訊息以幫助學習。</p> <p>◎8-II-3 能了解課堂中所介紹的國外主要節慶習俗。</p> <p>9-II-1 能夠將所學字詞做簡易歸類。</p> <p>【生活領域】</p> <p>6-I-1 覺察自己可能對生活中的人、事、物產生影響，學習調整情緒與行為。</p> <p>6-I-3 覺察生活中的規範與禮儀，探究其意義，並願意遵守。</p>			<p>韻文建議動作，指導學生練習，之後播放CD，請全班一起邊吟誦邊做動作。</p> <p>習作 請學生做第三單元習作練習題。</p> <p>Wonderful World 文化活動教學 -Mother's Day</p> <ol style="list-style-type: none"> 1. 請學生翻開課本 Wonderful World 頁面。 2. 教師引導學生思考臺灣相關節慶活動的表現方式。 3. 全班討論自身經驗。 4. 教師開啟 E-book 教授其他文化資訊。 <p>母親節卡片製作活動</p> <ol style="list-style-type: none"> 1. 教師請學生將整頁紙卡沿著虛線撕下，再沿著折線對折。 2. 請學生在卡片上著色後，於卡片上提示底線寫上自己的名字。 3. 將愛心的部份往內推，使卡片打開時，愛心會跳出來。 4. 請小朋友展示分享、教室情境布置，或拿回家親手送給媽媽。 			
第十三週	Tt, Uu, Vv, W w	1	【英語領域】	【英語領	1. 能聽說日	第三節課	作業評量	【海洋教育】

	Unit 3 Clean Up the Beach	<p>1-II-1 能聽辨 26 個字母。</p> <p>◎1-II-7 能聽懂課堂中所學的字詞。</p> <p>◎1-II-8 能聽懂簡易的教室用語。</p> <p>◎1-II-9 能聽懂簡易的日常生活用語。</p> <p>2-II-1 能說出 26 個字母。</p> <p>◎2-II-3 能說出課堂中所學的字詞。</p> <p>◎2-II-5 能使用簡易的日常生活用語。</p> <p>3-II-1 能辨識 26 個印刷體大小寫字母。</p> <p>◎3-II-2 能辨識課堂中所學的字詞。</p> <p>4-II-1 能書寫 26 個印刷體大小寫字母。</p> <p>5-II-1 能正確地認讀與聽寫 26 個字</p>	<p>域】</p> <p>Aa-II-1 字母名稱。</p> <p>Aa-II-2 印刷品大小寫字母的辨識及書寫。</p> <p>Ac-II-3 第二學習階段所學字詞。</p> <p>【生活領域】</p> <p>E-I-1 生活習慣的養成。</p> <p>E-I-2 生活規範的實踐。</p> <p>E-I-3 自我行為的檢視與調整。</p>	<p>常用語，並使用於生活中。</p> <p>2. 能吟唱歌謠並聽懂主要內容。</p> <p>3. 能聽、說教室用語，並作出適當回應。</p>	<p>暖身活動</p> <ol style="list-style-type: none"> 教師以字母卡複習學過的字母與筆順。 教師以單字字卡與單字圖卡複習學過的字母代表單字。 教師複習所有學過的教室用語。 <p>日常用語教學</p> <ol style="list-style-type: none"> 教師引導學生瞭解日常用語 Put it down. / Pick it up.。 教師播放日常用語音檔，請學生仔細聽並跟讀數次。 請學生兩人一組，練習本課日常用語。 請學生看 Task 部分並想一想此日常用語的使用時機。 <p>歌謠教學</p> <ol style="list-style-type: none"> 教師開啟歌謠頁面，說明國際文化情境圖並解釋歌詞意義。 教師播放歌謠音檔，請學生仔細聽並跟唱數次，直到學生熟悉為止。 教師可參考歌謠建議動作或律動影片，指導學生練習歌詞的對應動作。 教師再次播放歌謠，請全班學生一起 	<p>口頭評量 參與度評量 觀察評量</p>	<p>海 E11 認識海洋生物與生態。</p> <p>海 E15 認識家鄉常見的河流與海洋資源，並珍惜自然資源。</p>
--	---------------------------	--	---	---	--	--------------------------------	--

		<p>母。</p> <p>◎5-II-2 在聽讀時，能辨識書本中相對應的書寫文字。</p> <p>6-II-1 能專注於教師的說明與演示。</p> <p>6-II-2 積極參與各種課堂練習活動。</p> <p>6-II-3 樂於回答教師或同學所提的問題。</p> <p>6-II-4 認真完成教師交待的作業。</p> <p>7-II-1 善用預習、複習強化學習效果。</p> <p>7-II-2 能妥善運用情境中的非語言訊息以幫助學習。</p> <p>9-II-1 能夠將所學字詞做簡易歸類。</p> <p>【生活領域】</p> <p>6-I-1 覺察自己可能對生活中的人、事、物產生影響，學習</p>		<p>邊唱邊做動作。</p> <p>國際教育</p> <p>1. 教師可介紹澳洲每年舉辦的「澳洲清潔日」，以及聯合國每年九月舉辦的「世界清潔日」。</p> <p>2. 教師可提問學生是否知道或參加過各類清潔活動，如：淨灘、淨山及掃街等。</p> <p>習作</p> <p>請學生做第三單元習作練習題與學習單。</p>	
--	--	--	--	--	--

			調整情緒與行為。 6-I-3 覺察生活中的規範與禮儀，探究其意義，並願意遵守。				
第十四週	Tt, Uu ,Vv, Ww Unit 3 Clean Up the Beach	1	<p>【英語領域】 1-II-1 能聽辨 26 個字母。 ◎1-II-7 能聽懂課堂中所學的字詞。 ◎1-II-8 能聽懂簡易的教室用語。 ◎1-II-9 能聽懂簡易的日常生活用語。</p> <p>2-II-1 能說出 26 個字母。 ◎2-II-3 能說出課堂中所學的字詞。 ◎2-II-5 能使用簡易的日常生活用語。</p> <p>3-II-1 能辨識 26 個印刷體大小寫字母。 ◎3-II-2 能辨識課堂中</p>	<p>【英語領域】 Aa-II-1 字母名稱。 Aa-II-2 印刷品大小寫字母的辨識及書寫。 Ac-II-3 第二學習階段所學字詞。</p> <p>【生活領域】 E-I-1 生活習慣的養成。 E-I-2 生活規範的實踐。 E-I-3 自我行為的檢視與調整。</p>	<p>1. 能聽、說、認讀及辨識大小寫字母 Tt, Uu, Vv, Ww 的代表單字。 2. 能聽懂並跟讀簡單的英文對話。 3. 能聽、說教室用語，並作出適當回應。</p>	<p>第四節課 暖身活動 1. 教師以字母卡複習字母 Tt, Uu, Vv, Ww 的念法及筆順。 2. 教師以單字字卡、單字圖卡複習學過的字母代表單字。 3. 教師播放音檔，帶領學生複習本課故事、字母韻文、日常用語及歌謠。 Tell Me More 跨域活動頁教學 1. 老師講解並利用本課故事情境引導學生進入主題。 2. 請學生分組討論並完成本頁任務。 3. 教師帶領全班一起確認答案。 課本偵探解謎遊戲書教學活動 (Detective Roy) 1. 請學生翻開課本的 Detective Roy 偵探解謎遊戲書工具介紹頁面，教師說明解謎工具的使用方法。 2. 帶領學生觀察頁</p>	<p>作業評量 口頭評量 參與度評量 觀察評量</p> <p>【海洋教育】 海 E11 認識海洋生物與生態。 海 E15 認識家鄉常見的河流與海洋資源，並珍惜自然資源。</p>

		<p>所學的字詞。</p> <p>4-II-1 能書寫 26 個印刷體大小寫字母。</p> <p>5-II-1 能正確地認讀與聽寫 26 個字母。</p> <p>◎5-II-2 在聽讀時，能辨識書本中相對應的書寫文字。</p> <p>6-II-1 能專注於教師的說明與演示。</p> <p>6-II-2 積極參與各種課堂練習活動。</p> <p>6-II-3 樂於回答教師或同學所提的問題。</p> <p>6-II-4 認真完成教師交待的作業。</p> <p>7-II-1 善用預習、複習強化學習效果。</p> <p>7-II-2 能妥善運用情境中的非語言訊息以幫助學習。</p> <p>9-II-1 能夠將所學字詞</p>			<p>面，請學生一起尋找並討論如何解開頁面上的謎題。</p> <p>3. 請學生自行完成頁面任務，教師巡視課堂，確認學生能完成。</p> <p>字母貼紙書教學活動 (My ABC Book)</p> <p>1. 請學生翻開習作的 My ABC Book，念出字母 Tt 的名稱及其代表單字。</p> <p>2. 請學生將字母著色並描寫字母代表單字。</p> <p>3. 請學生看字母，拿出色筆，在字母上創作，並將代表單字圖塗上顏色。</p> <p>4. 再依相同步驟，請學生做 Uu, Vv, Ww 的部份。</p> <p>5. 請學生上臺進行作品分享。</p>		
--	--	--	--	--	---	--	--

			<p>做簡易歸類。</p> <p>【生活領域】 6-I-1 覺察自己可能對生活中的 人、事、物產生影響，學習調整情緒與行為。 6-I-3 覺察生活中的規範與禮儀，探究其意義，並願意遵守。</p>				
第十五週	Xx, Yy, Zz Unit 4 Play with the Toys	1	<p>【英語領域】 1-II-1 能聽辨 26 個字母。 ◎1-II-7 能聽懂課堂中所學的字詞。 ◎1-II-8 能聽懂簡易的教室用語。 ◎1-II-9 能聽懂簡易的日常生活用語。 2-II-1 能說出 26 個字母。 ◎2-II-3 能說出課堂中所學的字詞。 ◎2-II-5 能使用簡易的</p>	<p>【英語領域】 Aa-II-1 字母名稱。 Aa-II-2 印刷品大小寫字母的辨識及書寫。 Ac-II-3 第二學習階段所學字詞。</p> <p>【健康與體育領域】 Bc-I-1 各項暖身伸展動作。 Ic-I-1 民俗運動基本動作與遊戲。</p>	<p>1. 能聽懂故事主要內容與情節 2. 能正確運用所學字詞。 3. 能聽、說所學用語，並作出適當回應。</p>	<p>第一節課 暖身活動 1. 教師和學生打招呼，以字母卡複習所有學過的字母。 2. 開啟第四單元故事情境頁面，引導學生觀察情境圖內容。 故事教學 1. 引導學生利用故事情境章名頁猜想整個故事內容。 2. 播放故事音檔，請學生仔細聆聽並觀察故事情境圖。 3. 教師講解故事內容，全班一起討論內容，並可引導連結學生真實生活。 4. 帶領全班跟讀本課故事內容的日常用語。</p>	<p>作業評量 口頭評量 參與度評量 觀察評量</p> <p>【多元文化教育】 多 E1 了解自己的文化特質。 多 E6 了解各文化間的多樣性與差異性。</p>

		<p>日常生活用語。</p> <p>3-II-1 能辨識 26 個印刷體大小寫字母。</p> <p>◎3-II-2 能辨識課堂中所學的字詞。</p> <p>4-II-1 能書寫 26 個印刷體大小寫字母。</p> <p>5-II-1 能正確地認讀與聽寫 26 個字母。</p> <p>◎5-II-2 在聽讀時，能辨識書本中相對應的書寫文字。</p> <p>6-II-1 能專注於教師的說明與演示。</p> <p>6-II-2 積極參與各種課堂練習活動。</p> <p>6-II-3 樂於回答教師或同學所提的問題。</p> <p>6-II-4 認真完成教師交待的作業。</p> <p>7-II-1 善用預習、複習強</p>		<p>5. 教師利用 E-Book 播放故事動畫。</p> <p>故事活動角色扮演教學</p> <ol style="list-style-type: none"> 1. 將學生分為幾組，請各組自行分配扮演的角色。 2. 分配完成後，扮演該角色的臺詞需請該學生背誦下來。 3. 給予各組數分鐘彩排時間。 4. 各組依序上臺演出。 	
--	--	--	--	---	--

			<p>化學習效果。</p> <p>7-II-2 能妥善運用情境中的非語言訊息以幫助學習。</p> <p>9-II-1 能夠將所學字詞做簡易歸類。</p> <p>【健康與體育領域】</p> <p>2d-I-2 接受並體驗多元性身體活動。</p> <p>3c-I-2 表現安全的身體活動行為。</p>				
第十六週	Xx, Yy, Zz Unit 4 Play with the Toys	1	<p>【英語領域】</p> <p>1-II-1 能聽辨 26 個字母。</p> <p>◎1-II-7 能聽懂課堂中所學的字詞。</p> <p>◎1-II-8 能聽懂簡易的教室用語。</p> <p>◎1-II-9 能聽懂簡易的日常生活用語。</p> <p>2-II-1 能說出 26 個字母。</p> <p>◎2-II-3 能說出課堂中</p>	<p>【英語領域】</p> <p>Aa-II-1 字母名稱。</p> <p>Aa-II-2 印刷品大小寫字母的辨識及書寫。</p> <p>Ac-II-3 第二學習階段所學字詞。</p> <p>【健康與體育領域】</p> <p>Bc-I-1 各項暖身伸展動作。</p> <p>Ic-I-1 民俗運動基本</p>	<p>1. 能聽、說、讀、寫大小寫字母 Xx, Yy, Zz。</p> <p>2. 能聽、說、讀及辨識大小寫字母 Xx, Yy, Zz 的發音及其代表單字。</p> <p>3. 能聽懂並跟讀簡單的英文對話。</p> <p>4. 能吟誦發音韻文並聽懂主要內容。</p>	<p>第二節課 暖身活動</p> <p>1. 教師和學生打招呼，以字母卡複習前一課學過的字母。</p> <p>2. 開啟第四單元故事情境頁面，複習故事內容。</p> <p>3. 教師複習學過的教室用語。</p> <p>字母音及代表單字教學</p> <p>1. 教師將 Xx 字母卡貼在黑板上，帶領學生念字母名數次。</p> <p>2. 待學生熟悉字母名後，教師介紹 Xx 的字母音為 [ks]，並帶念數次。</p>	<p>作業評量 口頭評量 參與度評量 觀察評量</p> <p>【多元文化教育】</p> <p>多 E1 了解自己的文化特質。</p> <p>多 E6 了解各文化間的多樣性與差異性。</p>

		<p>所學的字詞。</p> <p>◎2-II-5 能使用簡易的日常生活用語。</p> <p>3-II-1 能辨識 26 個印刷體大小寫字母。</p> <p>◎3-II-2 能辨識課堂中所學的字詞。</p> <p>4-II-1 能書寫 26 個印刷體大小寫字母。</p> <p>5-II-1 能正確地認讀與聽寫 26 個字母。</p> <p>◎5-II-2 在聽讀時，能辨識書本中相對應的書寫文字。</p> <p>6-II-1 能專注於教師的說明與演示。</p> <p>6-II-2 積極參與各種課堂練習活動。</p> <p>6-II-3 樂於回答教師或同學所提的問題。</p> <p>6-II-4 認真完成教師交</p>	<p>動作與遊戲。</p>		<p>3. 接著，教師開啟單字圖卡及單字字卡 <u>box</u>，搭配字母卡 Xx，帶念 box 數次。</p> <p>4. 教師帶念 Xx, Xx, [ks], [ks], box, box 數次。</p> <p>5. 教師示範字母 Xx 正確的書寫位置及筆順，並請學生跟著教師書空練習。</p> <p>6. 教師再依相同步驟，依序帶領學生認識 Yy, Zz 的字母名、字母音、代表單字及其筆順。</p> <p>7. 請學生看 Circle and Say 部分，引導學生尋找並圈出本課故事頁面中隱藏的大小寫字母及說出學過的字母代表單字。</p> <p>字母音及代表單字練習活動</p> <p>1. 請學生翻開本課故事頁面，教師播放故事音檔，引導學生看圖聽故事，拿出紅色妙妙鏡尋找並圈出圖中隱藏的字母代表單字。</p> <p>2. 教師引導學生尋找並圈出圖中隱藏的字母代表單字。</p> <p>3. 教師播放音檔，請學生手指著字，大聲跟讀。</p>		
--	--	--	---------------	--	---	--	--

			<p>待的作業。</p> <p>7-II-1 善用預習、複習強化學習效果。</p> <p>7-II-2 能妥善運用情境中的非語言訊息以幫助學習。</p> <p>9-II-1 能夠將所學字詞做簡易歸類。</p> <p>【健康與體育領域】</p> <p>2d-I-2 接受並體驗多元性身體活動。</p> <p>3c-I-2 表現安全的身體活動行為。</p>			<p>字母發音韻文教學</p> <ol style="list-style-type: none"> 1. 教師開啟發音韻文頁面，說明情境並解釋韻文內容。 2. 教師播放 CD，請學生仔細聽並跟讀。 3. 教師可參考發音韻文建議動作，指導學生練習，之後播放 CD，請全班一起邊吟誦邊做動作。 <p>習作</p> <p>請學生做第三單元習作練習題。</p>	
第十七週	Xx, Yy, Zz Unit 4 Play with the Toys	1	<p>【英語領域】</p> <p>1-II-1 能聽辨 26 個字母。</p> <p>◎1-II-7 能聽懂課堂中所學的字詞。</p> <p>◎1-II-8 能聽懂簡易的教室用語。</p> <p>◎1-II-9 能聽懂簡易的日常生活用語。</p> <p>2-II-1 能說出 26 個字</p>	<p>【英語領域】</p> <p>Aa-II-1 字母名稱。</p> <p>Aa-II-2 印刷品大小寫字母的辨識及書寫。</p> <p>Ac-II-3 第二學習階段所學字詞。</p> <p>【健康與體育領域】</p> <p>Bc-I-1 各項暖身伸展</p>	<ol style="list-style-type: none"> 1. 能聽說日常用語，並使用於生活中。 2. 能吟唱歌謠並聽懂主要內容。 3. 能聽、說教室用語，並作出適當回應。 	<p>第三節課 暖身活動</p> <ol style="list-style-type: none"> 1. 教師以字母卡複習學過的字母與筆順。 2. 教師以單字字卡與單字圖卡複習學過的字母代表單字。 3. 教師複習所有學過的教室用語。 <p>日常用語教學</p> <ol style="list-style-type: none"> 1. 教師引導學生瞭解日常用語 This is for you. 2. 教師播放日常用語音檔，請學生仔細 	<p>作業評量 口頭評量 參與度評量 觀察評量</p> <p>【多元文化教育】</p> <p>多 E1 了解自己的文化特質。</p> <p>多 E6 了解各文化間的多樣性與差異性。</p>

		<p>母。</p> <p>◎2-II-3 能說出課堂中所學的字詞。</p> <p>◎2-II-5 能使用簡易的日常生活用語。</p> <p>3-II-1 能辨識 26 個印刷體大小寫字母。</p> <p>◎3-II-2 能辨識課堂中所學的字詞。</p> <p>4-II-1 能書寫 26 個印刷體大小寫字母。</p> <p>5-II-1 能正確地認讀與聽寫 26 個字母。</p> <p>◎5-II-2 在聽讀時，能辨識書本中相對應的書寫文字。</p> <p>6-II-1 能專注於教師的說明與演示。</p> <p>6-II-2 積極參與各種課堂練習活動。</p> <p>6-II-3 樂於回答教師或同學所提的</p>	<p>動作。</p> <p>1c-I-1 民俗運動基本動作與遊戲。</p>		<p>聽並跟讀數次。</p> <p>3. 請學生兩人一組，練習本課日常用語。</p> <p>4. 請學生看 Task 部分，分享討論此日常用語的使用時機。</p> <p>歌謠教學</p> <p>1. 教師開啟歌謠頁面，說明國際文化情境圖並解釋歌詞意義。</p> <p>2. 教師播放歌謠音檔，請學生仔細聽並跟唱數次，直到學生熟悉為止。</p> <p>3. 教師可參考歌謠建議動作或律動影片，指導學生練習歌詞的對應動作。</p> <p>4. 教師再次播放歌謠，請全班學生一起邊唱邊做動作。</p> <p>國際教育</p> <p>1. 教師可補充介紹俄羅斯娃娃 Matryoshka 為俄羅斯極具代表性的木製工藝品，一般由六個以上的空心木娃娃一個套一個組成。</p> <p>2. 教師可詢問學生是否見過俄羅斯娃娃，以及學生是否見過或玩過臺灣的傳統木製童玩。</p> <p>習作</p> <p>請學生做第四單元習</p>		
--	--	---	---------------------------------------	--	--	--	--

			<p>問題。</p> <p>6-II-4 認真完成教師交待的作業。</p> <p>7-II-1 善用預習、複習強化學習效果。</p> <p>7-II-2 能妥善運用情境中的非語言訊息以幫助學習。</p> <p>9-II-1 能夠將所學字詞做簡易歸類。</p> <p>【健康與體育領域】</p> <p>2d-I-2 接受並體驗多元性身體活動。</p> <p>3c-I-2 表現安全的身體活動行為。</p>			作練習題與學習單。	
第十八週	Xx, Yy, Zz Unit 4 Play with the Toys	1	<p>【英語領域】</p> <p>1-II-1 能聽辨 26 個字母。</p> <p>◎1-II-7 能聽懂課堂中所學的字詞。</p> <p>◎1-II-8 能聽懂簡易的教室用語。</p> <p>◎1-II-9 能聽懂簡易的日常生活用</p>	<p>【英語領域】</p> <p>Aa-II-1 字母名稱。</p> <p>Aa-II-2 印刷品大小寫字母的辨識及書寫。</p> <p>Ac-II-3 第二學習階段所學字詞。</p> <p>【健康與體</p>	<p>1. 能聽、說、認讀及辨識大小寫字母 Xx, Yy, Zz 的代表單字。</p> <p>2. 能聽懂並跟讀簡單的英文對話。</p> <p>3. 能聽、說教室用語，並作出適當回應。</p>	<p>第四節課 暖身活動</p> <p>1. 教師以字母卡複習字母 Xx, Yy, Zz 的念法及筆順。</p> <p>2. 教師以單字字卡、單字圖卡複習學過的字母代表單字。</p> <p>3. 教師播放音檔，帶領學生複習本課故事、字母韻文、日常用語及歌曲。</p> <p>Tell Me More 跨域活</p>	<p>作業評量 口頭評量 參與度評量 觀察評量</p> <p>【多元文化教育】</p> <p>多 E1 了解自己的文化特質。</p> <p>多 E6 了解各文化間的多樣性與差異性。</p>

		<p>語。</p> <p>2-II-1 能說出 26 個字母。</p> <p>◎2-II-3 能說出課堂中所學的字詞。</p> <p>◎2-II-5 能使用簡易的日常生活用語。</p> <p>3-II-1 能辨識 26 個印刷體大小寫字母。</p> <p>◎3-II-2 能辨識課堂中所學的字詞。</p> <p>4-II-1 能書寫 26 個印刷體大小寫字母。</p> <p>5-II-1 能正確地認讀與聽寫 26 個字母。</p> <p>◎5-II-2 在聽讀時，能辨識書本中相對應的書寫文字。</p> <p>6-II-1 能專注於教師的說明與演示。</p> <p>6-II-2 積極參與各種課堂練習活動。</p>	<p>育領域】</p> <p>Bc-I-1 各項暖身伸展動作。</p> <p>Ic-I-1 民俗運動基本動作與遊戲。</p>		<p>動頁教學</p> <ol style="list-style-type: none"> 1. 老師講解並利用本課故事情境引導學生進入主題。 2. 請學生分組討論並完成本頁任務。 3. 教師帶領全班一起確認答案。 <p>課本偵探解謎遊戲書教學活動</p> <p>(Detective Roy)</p> <ol style="list-style-type: none"> 1. 請學生翻開課本的 Detective Roy 偵探解謎遊戲書工具介紹頁面，教師說明解謎工具的使用方法。 2. 帶領學生觀察頁面，請學生一起尋找並討論如何解開頁面上的謎題。 3. 請學生自行完成頁面任務，教師巡視課堂，確認學生能完成。 <p>字母貼紙書教學活動</p> <p>(My ABC Book)</p> <ol style="list-style-type: none"> 1. 請學生翻開習作的 My ABC Book，念出字母 Xx 的名稱及其代表單字。 2. 請學生將字母著色並描寫字母代表單字。 3. 請學生數一數例字圖並寫出數量。 4. 再依相同步驟，請學生做 Yy, Zz 的部 		
--	--	--	---	--	--	--	--

			<p>6-II-3 樂於回答教師或同學所提的問題。</p> <p>6-II-4 認真完成教師交待的作業。</p> <p>7-II-1 善用預習、複習強化學習效果。</p> <p>7-II-2 能妥善運用情境中的非語言訊息以幫助學習。</p> <p>9-II-1 能夠將所學字詞做簡易歸類。</p> <p>【健康與體育領域】</p> <p>2d-I-2 接受並體驗多元性身體活動。</p> <p>3c-I-2 表現安全的身體活動行為。</p>			<p>份。</p> <p>5. 請學生上臺進行作品分享。</p>		
第十九週	Tt, Uu, Vv, Ww, Xx, Yy, Zz Review 2	1	<p>【英語領域】</p> <p>◎1-II-7 能聽懂課堂中所學的字詞。</p> <p>◎1-II-8 能聽懂簡易的教室用語。</p> <p>◎1-II-9 能聽懂簡易的日常生活用</p>	<p>【英語領域】</p> <p>Aa-II-1 字母名稱。</p> <p>Aa-II-2 印刷品大小寫字母的辨識及書寫。</p> <p>◎Ac-II-1 簡易的教室</p>	<p>1. 能聽、說、讀及寫大小寫字母 Tt-Zz。</p> <p>2. 能聽、說、讀 Tt-Zz 的字母音。</p> <p>3. 能聽、說及辨識字母 Tt-Zz 的代</p>	<p>第一節課 暖身活動</p> <p>複習第三單元與第四單元所學字母與字母代表單字。</p> <p>字母音及代表單字字首音配對活動</p> <p>1. 教師利用字母卡、單字圖卡及單字字卡帶領學生複習</p>	<p>參與度評量</p> <p>觀察評量</p> <p>口頭評量</p> <p>實作評量</p>	<p>【閱讀素養教育】</p> <p>閱 E1 認識一般生活情境中需要使用的，以及學習學科基礎知識所應具備的字詞彙。</p> <p>閱 E8 低、中</p>

		<p>語。</p> <p>◎2-II-3 能說出課堂中所學的字詞。</p> <p>◎2-II-4 能使用簡易的教室用語。</p> <p>◎2-II-5 能使用簡易的日常生活用語。</p> <p>5-II-1 能正確地認讀與聽寫 26 個字母。</p> <p>◎5-II-2 在聽讀時，能辨識書本中相對應的書寫文字。</p> <p>6-II-1 能專注於教師的說明與演示。</p> <p>6-II-2 積極參與各種課堂練習活動。</p> <p>6-II-3 樂於回答教師或同學所提的問題。</p> <p>6-II-4 認真完成教師交待的作業。</p> <p>7-II-1 善用預習、複習強化學習效果。</p> <p>7-II-2 能妥</p>	<p>用語。</p> <p>◎Ac-II-2 簡易的生活用語。</p> <p>Ac-II-3 第二學習階段所學字詞。</p> <p>B-II-1 第二學習階段所學字詞及句型的生活溝通。</p>	<p>表單字。</p> <p>4. 能聽懂並跟讀簡單的英文對話。</p> <p>5. 能聽、說教室用語，並作出適當回應。</p>	<p>Tt-Zz 的字母名、字母音與代表單字。</p> <p>2. 請學生翻開課本 Listen and Number，教師引導學生仔細聽 CD，依順序寫出答案。</p> <p>3. 教師利用電子書或 Listen and Number 活動頁面，帶領全班學生一起核對答案。</p> <p>易混淆字母發音練習活動</p> <p>1. 請學生翻開課本 Chant With Me 部分，邊念出字母音邊做動作。</p> <p>2. 可請學生設計動作，並念韻文練習。</p> <p>字母與代表單字練習活動</p> <p>1. 提醒學生使用學習策略「仔細觀察看一看」，請學生利用紅色妙妙鏡，找出情境圖中的字母與代表單字圖，可請學生找到後將圖片圈起來，再大聲念出來。</p> <p>2. 全班一起核對答案。</p> <p>圖板遊戲活動</p> <p>1. 請學生翻開課本 Review 2 的圖板遊戲。</p> <p>2. 找出情境圖中對應的大小寫字母或代</p>	<p>年級以紙本閱讀為主。</p> <p>【國際教育】</p> <p>國 E5 發展學習不同文化的意願。</p>
--	--	--	--	--	--	---

		<p>善運用情境中的非語言訊息以幫助學習。 9-II-1 能夠將所學字詞做簡易歸類。</p>			<p>表單字圖貼紙，貼在格子中，並大聲念出單字。 3. 全班學生一起核對答案。 4. 教師帶領學生逐一念出活動格內容。 5. 教師開啟 Stick, Play, and Say 情境頁面，將全班分為兩隊，並選出各自的代表磁鐵。 6. 請兩隊各派一位代表上臺，猜拳決定回答權，猜贏的人念出第一個活動格中的內容後，可往前進一格。 7. 依上述步驟，每隊輪流派一位學生上臺進行遊戲。最先抵達終點的隊伍獲勝。 8. 學生熟悉活動方式後，教師可讓學生兩人一組進行圖板遊戲。</p> <p>經典童話日常用語複習</p> <p>1. 請學生翻開 Review 2 複習一單元經典童話故事頁面，給予請學生數分鐘自行閱讀。 2. 引導學生討論故事內容。 3. 教師播放故事音檔，請學生仔細聽並</p>		
--	--	--	--	--	--	--	--

					<p>看著圖數次。</p> <p>4. 待學生熟悉後，引導學生跟著大聲吟誦。</p> <p>習作 請學生做習作 Review 2 的練習題。</p>			
第二十週	Nn, Oo, Pp, Qq, Rr, Ss, Tt, Uu, Vv, Ww, Xx, Yy, Zz Final Review	1	<p>【英語領域】 ◎1-II-7 能聽懂課堂中所學的字詞。 ◎1-II-8 能聽懂簡易的教室用語。 ◎1-II-9 能聽懂簡易的日常生活用語。 ◎2-II-3 能說出課堂中所學的字詞。 ◎2-II-4 能使用簡易的教室用語。 ◎2-II-5 能使用簡易的日常生活用語。 5-II-1 能正確地認讀與聽寫 26 個字母。 ◎5-II-2 在聽讀時，能辨識書本中相對應的書寫</p>	<p>【英語領域】 Aa-II-1 字母名稱。 Aa-II-2 印刷品大小寫字母的辨識及書寫。 ◎Ac-II-1 簡易的教室用語。 ◎Ac-II-2 簡易的生活用語。 Ac-II-3 第二學習階段所學字詞。 B-II-1 第二學習階段所學字詞及句型的生活溝通。</p>	<p>1. 能聽、說、及辨識大小寫字母與其代表單字。 2. 能聽懂並跟讀簡單的英文對話。 3. 能聽、說教室用語，並作出適當回應。</p>	<p>第一節課 暖身活動 複習第三單元與第四單元所學字母與字母代表單字。</p> <p>日常用語總複習活動 1. 請學生翻開 Final Review 總複習單元，邊指照片日常用語邊念。 2. 請學生站起來，找幾個同學練習所有日常用語，練習過請同學在該照片下方簽名，最快的前三名獲勝。</p> <p>ABC Review 活動 1. 教師播放 ABC Review 音檔，請學生一邊指一邊念。 2. 全部念過一次後，教師將學生分為幾組。 3. 教師從 ABC Review 頁面中隨機挑選一個字母與其例字寫在紙上不讓學生看到。 4. 請各組輪流猜紙</p>	<p>參與度評量 觀察評量 口頭評量 實作評量</p>	<p>【閱讀素養教育】 閱 E1 認識一般生活情境中需要使用的，以及學習學科基礎知識所應具備的字詞彙。 閱 E8 低、中年級以紙本閱讀為主。</p>

			<p>文字。</p> <p>6-II-1 能專注於教師的說明與演示。</p> <p>6-II-2 積極參與各種課堂練習活動。</p> <p>6-II-3 樂於回答教師或同學所提的問題。</p> <p>6-II-4 認真完成教師交待的作業。</p> <p>7-II-1 善用預習、複習強化學習效果。</p> <p>7-II-2 能妥善運用情境中的非語言訊息以幫助學習。</p> <p>9-II-1 能夠將所學字詞做簡易歸類。</p>		<p>上的字母與例字。</p> <p>5. 猜對的該組獲勝。</p> <p>教室用語總複習活動</p> <p>1. 請學生翻開 Final Review 總複習單元，邊指照片教室用語邊念。</p> <p>2. 找一位自願的學生出來站到講臺上發號司令，全班站起來，聽到該教室用語就要做出相對應的動作。</p> <p>3. 練習數次後，改變遊戲方式為老師說。</p> <p>4. 每次發號司令時，教室用語之前一定要加上老師說，學生才可以做出相對應的動作。</p> <p>5. 做錯的同學必須坐下停止遊戲。</p> <p>6. 最後站著的同學獲勝。</p> <p>習作</p> <p>請學生做習作 Final Review 的練習題。</p>	
--	--	--	---	--	--	--

備註：

- 總綱規範議題融入：【人權教育】、【海洋教育】、【品德教育】、【閱讀素養】、【民族教育】、【生命教育】、【法治教育】、【科技教育】、【資訊教育】、【能源教育】、【安全教育】、【防災教育】、【生涯規劃】、【多元文化】、【戶外教育】、【國際教育】
- 教學期程請敘明週次起訖，如行列太多或不足，請自行增刪。

彰化縣縣立 靜修 國民小學 112 學年度第一學期二年級 聽說讀寫易起來 彈性學習課程 (校訂課程)

課程名稱	聽說讀寫易起來	實施年級 (班級組別)	二年級 第一學期	教學 節數	本學期共(8)節
彈性學習課程 類別	1. <input type="checkbox"/> 統整性(主題、專題、議題)探究課程 2. <input type="checkbox"/> 社團活動與技藝課程(<input type="checkbox"/> 社團活動 <input type="checkbox"/> 技藝課程) 3. <input checked="" type="checkbox"/> 其他類課程 <input type="checkbox"/> 本土語文/新住民語文 <input type="checkbox"/> 服務學習 <input type="checkbox"/> 戶外教育 <input type="checkbox"/> 班際或校際交流 <input type="checkbox"/> 自治活動 <input type="checkbox"/> 班級輔導 <input type="checkbox"/> 學生自主學習 <input type="checkbox"/> 領域				
呼應學校背景、 課程願景及特色 發展	1. 以學生為主體，教師為主導，學習方法為主線，整體發展為主旨，透過字、詞、句、段、篇的訓練和聽、說、讀、寫、思、作的教程設計，把知識傳授、能力培養、思想陶冶有機的結合起來。 2. 有效提高語文教學質量，改變語文「高消耗，低效益」的缺失。 3. 落實十二年國教跨領域課程的精神。 4. 以單元組織方式進行。 5. 特別重視學科體系的規畫、統整，和與其他領域橫向課程的設計、整合。 6. 循環反覆，循序漸進，逐步加深，螺旋上升，教材不只呈現了工具性的規律特點，也凸顯了科學性、時代性的進步要求。				
核心素養	國-E-A1 認識國語文的重要性，培養國語文的興趣，能運用國語文認識自我、表現自我，奠定終身學習的基礎。 國-E-A2 透過國語文學習，掌握文本要旨、發展學習及解決問題策略、初探邏輯思維，並透過體驗與實踐，處理日常生活問題。 國-E-A3 運用國語文充實生活經驗，學習有步驟的規劃活動和解決問題，並探索多元知能，培養創新精神，以增進生活適應力。 國-E-B1 理解與運用國語文在日常生活中學習體察他人的感受，並給予適當的回應，以達成溝通及互動的目標。 國-E-B3 運用多重感官感受文藝之美，體驗生活中的美感事物，並發展藝文創作與欣賞的基本素養。 國-E-C1 閱讀各類文本，從中培養是非判斷的能力，以了解自己與所處社會的關係，培養同理心與責任感，關懷自然生態與增進公民意識。 國-E-C2 與他人互動時，能適切運用語文能力表達個人想法，理解與包容不同意見，樂於參與學校及社區活動，體會團隊合作的重要性。 國-E-C3 閱讀各類文本，培養理解與關心本土及國際事務的基本素養，以認同自我文化，並能包容、尊重與欣賞多元文化。				
課程目標	1. 能活用注音符號，分享生活中的事情，擴充閱讀能力。 2. 能養成良好的聆聽態度，掌握聆聽的策略。 3. 能說出正確且標準的國語，且有禮貌的表達自己的想法。				

4. 能養成正確的書寫習慣。
5. 能經由觀摩、分享與欣賞，養成良好的寫作態度並激發寫作興趣。
6. 能擴充詞彙，正確的運用詞語造句。
7. 以有趣的方式，讓孩子在遊戲中學習。
8. 啟發孩子認識遊戲的類別和性質，從遊戲活動中學習語文、數學、遊戲規則，且與同儕和諧互動。
9. 能養成細心觀察的做事態度，用心感受生活環境中的樂趣。
10. 能讀懂課文內容，理解文章的主旨大意。

配合融入之領域
或議題

- 國語文 英語文 本土語
數學 社會 自然科學 藝術 綜合活動
健康與體育 生活課程 科技

- 性別平等教育 人權教育 環境教育 海洋教育 品德教育
生命教育 法治教育 科技教育 資訊教育 能源教育
安全教育 防災教育 閱讀素養 多元文化教育
生涯規劃教育 家庭教育 原住民教育 戶外教育 國際教育

課程架構

教學進度	節數	教學單元名稱	學習表現 (校訂或相關領域)	學習內容(校訂)	學習目標	學習活動	評量方式	自編自選教材 /學習單
第1週	1	第一單元生活新鮮事 一、新學年新希望	1-I-2 能學習聆聽不同的媒材，說出聆聽的內容。 1-I-3 能理解話語、詩歌、故事的訊息，有適切的表情跟肢體語言。 2-I-2 說出所聽聞的內容。 3-I-2 運用注音符號輔助識字，也能利用國字鞏固注音符號的學習。 4-I-1 認識常用國字至少 1,000 字，使用 700 字。 5-I-1 以適切的速率正確地朗讀文本。	Aa-I-5 標注音符號的各類文本。 Ab-I-1 1,000 個常用字的字形、字音和字義。 Ac-I-3 基本文句的語氣與意義。 Ad-I-3 故事、童詩等。	1. 理解「為」不同的字音與字義。 2. 運用仿寫方式練習短語「聞著淡淡的書香」。 3. 運用仿寫、接寫的技巧，用「要……還要……」表達自己的兩項新計畫。 3. 理解「為」不同的字音與字義。 4. 運用仿寫方式練習短語「聞著淡淡的書香」。	【聽與說】 1. 請學生讀一讀課文第一段中表示「動作」的詞語。2. 教師列出其他動作字，請學生說出要接的目標物詞語。 【閱讀】 理解課文訊息，以適切的語氣讀出。 【寫字】 請學生依據詞語，試著說一說「為」這兩個字音的意思。 【作文】 1. 請學生讀出課文中表示作者希望的句子。2.	1. 實作評量 2. 口頭評量 3. 作業評量	配合康軒版國語 一課一練筆第1課

						請學生練習用「要……還要……」的句型，把五位同學的希望，串成一個完整的句子。		
第 5 週	1	第一單元生活新鮮事 三、走過小巷	1-I-3 能理解話語、詩歌、故事的訊息，有適切的表情跟肢體語言。 2-I-1 以正確發音流利的說出語意完整的話。 3-I-2 運用注音符號輔助識字，也能利用國字鞏固注音符號的學習。 4-I-5 認識基本筆畫、筆順，掌握運筆原則，寫出正確及工整的國字。 5-I-1 以適切的速率正確地朗讀文本。 5-I-6 利用圖像、故事結構等策略，協助文本的理解與內容重述。 6-I-5 修改文句的錯誤。	Aa-I-5 標注注音符號的各類文本。 Ab-I-5 1,500 個常用語詞的認念。 Ac-I-3 基本文句的語氣與意義。 Bb-I-3 對物或自然的感受。	1. 根據語文焦點三「認識詞語」內容，分辨並說出「疊字副詞+動作」的短語。 2. 運用注音符號的輔助，觀察「屋、室、到」字形。 3. 熟悉本課的生字詞語，歸納「女」偏旁生字的形、音、義。 4. 運用仿寫、接寫的技巧，用「……正在……」表達自己的生活或活動經驗。 5. 分辨逗號和頓號的不同，並正確的運用在句子中。	【聽與說】1. 能以完整語句簡要流暢歸納圖片的內容。2. 看圖並以完整的句子口述圖片內容。 【閱讀】仔細觀察課本中的圖片，重新排定圖片的順序，依照所排定的圖片順序，說一個新的故事。 【寫字】1. 能掌握國字筆畫順序，寫出正確的國字。2. 注意寫字的坐姿，掌握生字正確筆畫順序及形體結構。 【作文】把圖片分別貼在小書的內頁，再將自己獨一無二的故事寫下來，就可完成一本小書。	1. 實作評量 2. 口頭評量 3. 作業評量	配合康軒版國語一課一練筆第 3 課
第 11 週	1	第三單元故事萬花	1-I-3 能理解話語、	Aa-I-5 標注注音	1. 根據朗讀提		1. 實作評量	配合康軒版國語

		筒 七、國王的新衣裳	<p>詩歌、故事的訊息，有適切的表情跟肢體語言。</p> <p>2-I-2 說出所聽聞的內容。</p> <p>3-I-2 運用注音符號輔助識字，也能利用國字鞏固注音符號的學習。</p> <p>4-I-1 認識常用國字至少 1,000 字，使用 700 字。</p> <p>5-I-7 運用簡單的預測、推論等策略，找出句子和段落明示的因果關係，理解文本內容。</p> <p>6-I-4 使用仿寫、接寫等技巧寫作。</p>	<p>符號的各類文本。</p> <p>Ab-I-1 1,000 個常用字的字形、字音和字義。</p> <p>Ac-I-3 基本文句的語氣與意義。</p> <p>Ad-I-3 故事、童詩等。</p>	<p>示，體會課文中詩歌明快的節奏感，用正確的速率朗讀課文。</p> <p>2. 熟悉本課的生字詞語，歸納「衣」偏旁生字的形、音、義。</p> <p>3. 理解圖片的訊息，並根據觀察，說出自己預測的故事內容。</p> <p>4. 專注聆聽電子教科書的故事，抓取故事要點，重述故事大意。</p> <p>5. 運用仿寫、接寫的技巧，用「明明……怎麼……」表達自己的生活或活動經驗。</p>	<p>【聽與說】</p> <p>1. 引導學生觀察課文插圖，看圖中的插圖。2. 連結課文與插圖中的線索，透過觀察、推論及個人經驗來回答問題。</p> <p>【閱讀】教師利用「六何法」，幫助學生理解故事。</p> <p>【寫字】運用注音符號，學習讀寫本課有關的新詞、生字。</p> <p>【作文】</p> <p>1. 教師說明「明明……怎麼……」的語境意。</p> <p>2. 鼓勵學生用「明明……怎麼……」的句型造句。</p>	<p>2. 口頭評量</p> <p>3. 作業評量</p>	<p>一課一練筆第 7 課</p>
第 13 週	1	第三單元故事萬花筒 八、「聰明」的小熊	<p>1-I-3 能理解話語、詩歌、故事的訊息，有適切的表情跟肢體語言。</p> <p>2-I-2 說出所聽聞的內容。</p> <p>3-I-2 運用注音符號輔助識字，也能利用國字鞏固注音符號的學習。</p> <p>4-I-2 利用部件、部</p>	<p>Aa-I-5 標注注音符號的各類文本。</p> <p>Ab-I-1 1,000 個常用字的字形、字音和字義。</p> <p>Ac-I-2 簡單的基本句型。</p> <p>Ad-I-3 故事、童詩等。</p>	<p>1. 理解作者在文章中所要傳達的訊息與看法。</p> <p>2. 運用仿寫、接寫的技巧，用「為了……」表達自己的生活或活動經驗。</p> <p>3. 修改文句中使</p>	<p>【聽與說】1. 聆聽「烏鴉喝水」的故事，並回答教師提問。</p> <p>【閱讀】學習從課文中主角做的事、說的話，知道他的看法。</p> <p>【寫字】1. 運用注音符號，學習</p>	<p>1. 實作評量</p> <p>2. 口頭評量</p> <p>3. 作業評量</p>	<p>配合康軒版國語 一課一練筆第 8 課</p>

			首或簡單造字原理，輔助識字。 5-I-4 了解文本中的重要訊息與觀點。 6-I-4 使用仿寫、接寫等技巧寫作。 6-I-5 修改文句的錯誤。			讀寫本課有關的新詞、生字。 2. 學習透過部首，知道字的意思。 【作文】能運用觀察，看圖仿寫課文句型，完成一段文字。		
第 15 週	1	第四單元冬天的悄悄話 十、我愛冬天	1-I-3 能理解話語、詩歌、故事的訊息，有適切的表情跟肢體語言。 2-I-2 說出所聽聞的內容。 3-I-3 運用注音符號表達想法，記錄訊息。 4-I-1 認識常用國字至少 1,000 字，使用 700 字。 4-I-2 利用部件、部首或簡單造字原理，輔助識字。 5-I-1 以適切的速率正確地朗讀文本。 5-I-5 認識簡易的記敘、抒情及應用文本的特徵。 6-I-3 寫出語意完整的句子、主題明確的段落。 6-I-4 使用仿寫、接寫等技巧寫作。	Aa-I-5 標注注音符號的各類文本。 Ab-I-1 1,000 個常用字的字形、字音和字義。 Ac-I-3 基本文句的語氣與意義。 Ad-I-3 故事、童詩等。 Bb-I-3 對物或自然的感受。 Bb-I-4 直接抒情。	1. 根據冬天聯想到的事物，並說明原因。 2. 運用注音符號的輔助，發揮創意，記錄「冬天會躲藏在哪裡」。 3. 熟悉本課的生字詞語，了解「丿」和「㇇」偏旁生字的形、音、義。 4. 根據朗讀提示，體會課文中疊詞連讀的節奏感，用正確的速率朗讀課文。 5. 理解情境，練習口述包含「啊！」的句子。	【聽與說】1. 安靜專心聆聽其他小朋友發表冬天讓人聯想到的事物、回憶或感受。2. 運用一邊說，一邊「演出」的方式，表現出句子豐富的情感。 【閱讀】應用注音符號，學習讀寫本課有關冬天的新詞、生字。 【寫字】1. 以象形字認識「丿」和「㇇」。2. 歸納出「丿」和「㇇」的字，和什麼事物有關。 【作文】引導學生，從短語延伸為句子，深入練習。	1. 實作評量 2. 口頭評量 3. 作業評量	配合康軒版國語一課一練筆第 10 課
第 17 週	1	第四單元冬天的悄悄話	1-I-1 養成專心聆聽	Aa-I-5 標注注音	1. 理解反義詞「寒		1. 實作評量	配合康軒版國語

		<p>悄話 十一、遠方來的黑皮</p>	<p>的習慣，尊重對方的發言。 2-I-1 以正確發音流利的說出語意完整的話。 3-I-2 運用注音符號輔助識字，也能利用國字鞏固注音符號的學習。 4-I-1 認識常用國字至少 1,000 字，使用 700 字。 4-I-2 利用部件、部首或簡單造字原理，輔助識字。 5-I-4 了解文本中的重要訊息與觀點。 5-I-6 利用圖像、故事結構等策略，協助文本的理解與內容重述。 6-I-2 透過閱讀及觀察，積累寫作材料。</p>	<p>符號的各類文本。 Ab-I-1 1,000 個常用字的字形、字音和字義。 Ac-I-3 基本文句的語氣與意義。 Ad-I-3 故事、童詩等。</p>	<p>冷／溫暖」、「歡樂／難過」的意思。 2. 依照事情發生的順序(開始→經過→結果)，描述過程。 3. 仔細觀察動物的外表和動作，說出動物的特色。</p>	<p>【聽與說】安靜專心聆聽同學發表心得。 【閱讀】利用注音符號，拼讀以動物遷徙為主題的文章。 【作文】1. 能運用觀察，看圖仿寫課文句型，完成一段文字。2. 能運用學過的詞語造出語意完整的句子。</p>	<p>2. 口頭評量 3. 作業評量</p>	<p>一課一練筆第 11 課</p>
第 19 週	1	<p>第四單元冬天的悄話 十二、新年快樂</p>	<p>1-I-1 養成專心聆聽的習慣，尊重對方的發言。 2-I-1 以正確發音流利的說出語意完整的話。 3-I-2 運用注音符號輔助識字，也能利用國字鞏固注音符號的學習。 4-I-2 利用部件、部首或簡單造字原理，輔助識字。</p>	<p>Aa-I-5 標注注音符號的各類文本。 Ab-I-3 常用字筆畫及部件的空間結構。 Ac-I-1 常用標點符號。 Ac-I-2 簡單的基本句型。 Bc-I-2 在人際溝通方面，以書信、卡片等慣用語彙及書寫格式為主。</p>	<p>1. 運用仿寫、接寫的技巧，用「雖然……但是……」表達自己的生活或活動經驗。 2. 認識並學會使用刪節號的用法。 3. 認識書信的格式，並練習寫一封信給親友。</p>	<p>【作文】1. 能運用學過的詞語造出語意完整的句子。2. 口述和筆述包含「雖然……但是……」的句子。</p>	<p>1. 實作評量 2. 口頭評量 3. 作業評量</p>	<p>配合康軒版國語一課一練筆第 12 課</p>

			5-I-2 認識常用標點符號。 6-I-3 寫出語意完整的句子、主題明確的段落。	Cb-I-1 各類文本中的親屬關係、道德倫理、儀式風格等文化內涵。			
第 20 週	1	閱讀階梯 我最喜歡上學了	1-I-1 養成專心聆聽的習慣，尊重對方的發言。 2-I-1 以正確發音流利的說出語意完整的話。 5-I-3 讀懂與學習階段相符的文本。 5-I-4 了解文本中的重要訊息與觀點。 5-I-6 利用圖像、故事結構等策略，協助文本的理解與內容重述。 5-I-7 運用簡單的預測、推論等策略，找出句子和段落明示的因果關係，理解文本內容。	Aa-I-5 標注注音符號的各類文本。 Ad-I-3 故事、童詩等。 Ba-I-1 順敘法。	1. 注意聆聽教師的提問，針對主題與細節主動分享觀察到的訊息。 2. 使用推論策略，並清楚表達自己。	【聽與說】1. 配合句子的情感，用優美的聲音朗讀句子。2. 發揮想像力，運用生動的語句，流暢說出圖畫故事。 【閱讀】用優美的聲音朗讀故事，並能配合內容調整音量與節奏。 【作文】發揮創意練習仿作故事。	1. 實作評量 2. 口頭評量 3. 作業評量

彰化縣縣立 靜修 國民小學 112 學年度第二學期二年級 聽說讀寫易起來 彈性學習課程 (校訂課程)

課程名稱	聽說讀寫易起來	實施年級 (班級組別)	二年級下學期	教學 節數	本學期共(7)節
彈性學習課程 類別	1. <input type="checkbox"/> 統整性(主題、專題、議題)探究課程 2. <input type="checkbox"/> 社團活動與技藝課程(<input type="checkbox"/> 社團活動 <input type="checkbox"/> 技藝課程) 3. <input checked="" type="checkbox"/> 其他類課程 <input type="checkbox"/> 本土語文/新住民語文 <input type="checkbox"/> 服務學習 <input type="checkbox"/> 戶外教育 <input type="checkbox"/> 班際或校際交流 <input type="checkbox"/> 自治活動 <input type="checkbox"/> 班級輔導 <input type="checkbox"/> 學生自主學習 <input type="checkbox"/> 領域				
呼應學校背景、 課程願景及特色 發展	1. 從閱讀的詩歌和文章中，學會觀察事物，進而藉物抒情，用分說法和順敘法描述事情。 2. 從統整識字中，認識標點符號，增強文字的運用能力。 3. 從閱讀的文章中，學習欣賞不同的寫法，並將參觀或蒐集的資料加以整理。 4. 了解文章內涵，了解打開新視野的重要，進而主動積極的打開心胸，擴充自己的學習視窗。 5. 從欣賞課文文章中，學會觀察繽紛的世界，體會生活的溫情，閱讀各種有趣的文章，並能感受閱讀的樂趣。 6. 評量方式：口頭發表、書面報告、作業單、作品檔案、實作表現、試題測驗、課堂測驗、課堂觀察、同儕互評。				
核心素養	國-E-A1 認識國語文的重要性，培養國語文的興趣，能運用國語文認識自我、表現自我，奠定終身學習的基礎。 國-E-A2 透過國語文學習，掌握文本要旨、發展學習及解決問題策略、初探邏輯思維，並透過體驗與實踐，處理日常生活問題。 國-E-A3 運用國語文充實生活經驗，學習有步驟的規劃活動和解決問題，並探索多元知能，培養創新精神，以增進生活適應力。 國-E-B1 理解與運用國語文在日常生活中學習體察他人的感受，並給予適當的回應，以達成溝通及互動的目標。 國-E-B3 運用多重感官感受文藝之美，體驗生活中的美感事物，並發展藝文創作與欣賞的基本素養。 國-E-C1 閱讀各類文本，從中培養是非判斷的能力，以了解自己與所處社會的關係，培養同理心與責任感，關懷自然生態與增進公民意識。 國-E-C2 與他人互動時，能適切運用語文能力表達個人想法，理解與包容不同意見，樂於參與學校及社區活動，體會團隊合作的重要性。				
課程目標	1. 能應用注音符號，表達想法，學習閱讀，享受閱讀樂趣，提昇閱讀能力。 2. 能養成專心聆聽的習慣，學習聆聽不同的媒材、型式，掌握聆聽的方法。 3. 能正確發音，與他人交談時，能適當、有禮的問答，並分享想法。 4. 能養成良好的書寫習慣，感受寫字的溝通功能與樂趣。				

5. 能經由欣賞、分享與觀摩，累積寫作材料，培養寫作興趣。
6. 能擴充詞彙，正確的遣詞造句，也能利用國字鞏固注音符號的學習，說出語意完整的句子。
7. 呼應孩子天性，透過國語文學習充實生活經驗，運用課室場域讓孩子在遊戲中學習。
8. 鼓勵孩子從事有益的遊戲活動，啟發孩子在遊戲中學習語文、數學、遊戲規則，並能適切與他人互動，體會團隊合作的重要。
9. 能培養用心觀察的態度，透過不斷的新發現，感受充滿在生活中學習的樂趣。
10. 利用預測、推論與故事結構等策略，協助理解文本重點與內容重述。

配合融入之領域
或議題

- 國語文 英語文 本土語
數學 社會 自然科學 藝術 綜合活動
健康與體育 生活課程 科技

- 性別平等教育 人權教育 環境教育 海洋教育 品德教育
生命教育 法治教育 科技教育 資訊教育 能源教育
安全教育 防災教育 閱讀素養 多元文化教育
生涯規劃教育 家庭教育 原住民教育 戶外教育 國際教育

課程架構

教學進度	節數	教學單元名稱	學習表現 (校訂或相關領域)	學習內容(校訂)	學習目標	學習活動	評量方式	自編自選教材 /學習單
第1週	1	第一單元彩色的世界 一、春天的顏色	1-I-2 能學習聆聽不同的媒材，說出聆聽的內容。 2-I-1 以正確發音流利的說出語意完整的話。 3-I-3 運用注音符號表達想法，記錄訊息。 4-I-2 利用部件、部首或簡單造字原理，輔助識字。 5-I-4 了解文本中的重要訊息與觀點。 6-I-4 使用仿寫、接寫等技巧寫作。	Aa-I-5 標注注音符號的各類文本。 Ab-I-1 1,000 個常用字的字形、字音和字義。 Ac-I-3 基本文句的語氣與意義。 Ad-I-3 故事、童詩等。	1. 聆聽不同媒材播放故事，理解故事內容，並回答問題。 2. 聽懂提問，以完整的語意回答問題。 3. 運用注音符號認識本課生字，並能看字念音，進而認識更多詞語。	【聽與說】 安靜專心聆聽同學發表和春天有關的感受。 【閱讀】 利用注音符號，拼讀以春天為主題的文章。 【寫字】 1. 學習利用部首「土」，認識生字、新詞。2. 分辨多音字的讀音。 【作文】 1. 教師指導學生美讀課文，一段一段讀。2. 引導學生將句子加長，成為完整的一個段落。	1. 實作評量 2. 口頭評量 3. 作業評量	配合康軒版國語 一課一練筆第1課
第7週	1	第二單元有你真好	1-I-1 養成專心聆聽	Aa-I-5 標注注音	1. 專心聆聽同學的		1. 實作評量	配合康軒版國語

		<p>五、我的家人</p>	<p>的習慣，尊重對方的發言。 2-I-1 以正確發音流利的說出語意完整的話。 3-I-2 運用注音符號輔助識字，也能利用國字鞏固注音符號的學習。 4-I-2 利用部件、部首或簡單造字原理，輔助識字。 5-I-4 了解文本中的重要訊息與觀點。 6-I-4 使用仿寫、接寫等技巧寫作。</p>	<p>符號的各類文本。 Ac-I-2 簡單的基本句型。 Ad-I-1 自然段。 Cb-I-1 各類文本中的親屬關係、道德倫理、儀式風俗等文化內涵。</p>	<p>發表，並給予檢視回饋。 2. 嘗試說出自己長大後工作的模樣。 3. 熟悉本課的生字詞語。</p>	<p>【聽與說】利用不同的方式練習，用流暢的語速正確的朗讀課文，讀出課文的趣味。 【閱讀】教師引導學生從課文及插圖中找到答案，並串起答案，說出大意。 【寫字】運用注音符號，學習讀寫本課有關的新詞、生字。 【作文】能運用觀察，看圖說出自己的看法並完成一段文字。</p>	<p>2. 口頭評量 3. 作業評量</p>	<p>一課一練筆第5課</p>
<p>第9週</p>	<p>1</p>	<p>第二單元有你真好 六、愛笑的大樹</p>	<p>1-I-1 養成專心聆聽的習慣，尊重對方的發言。 2-I-1 以正確發音流利的說出語意完整的話。 3-I-2 運用注音符號輔助識字，也能利用國字鞏固注音符號的學習。 4-I-1 認識常用國字至少1,000字，使用700字。 5-I-7 運用簡單的預測、推論等策略，找出句子和段落明示的因果關係，理解文本內容。</p>	<p>Aa-I-5 標注注音符號的各類文本。 Ab-I-1 1,000個常用字的字形、字音和字義。 Ac-I-3 基本文句的語氣與意義。 Ad-I-2 篇章的大意。</p>	<p>1. 用心觀察、理解課文插圖，以完整的語意說出向他人表達的謝意，並尊重同學的發言。 2. 理解多音字「教」的用法，並造詞運用。 3. 根據課文說出語意完整的句子，分享自己接受他人幫助，和表達感恩的相關經驗。 4. 運用推論的閱讀策略，找出文句中的提示與線索，察覺出課文中人物的感受。 5. 根據課文內容，修</p>	<p>【聽與說】透過圖文觀察，聆聽、理解課文內容，並回答相關問題。 【閱讀】理解課文訊息，以適切的語氣讀出。 【寫字】觀察「教」字的讀音，瞭解讀音不同，意思也不一樣。 【作文】指導學生仿寫、接寫，自行習寫一段短文。</p>	<p>1. 實作評量 2. 口頭評量 3. 作業評量</p>	<p>配合康軒版國語 一課一練筆第6課</p>

			6-I-4 使用仿寫、接寫等技巧寫作。 6-I-5 修改文句的錯誤。		改文句的錯誤，寫出正確的句子。			
第 13 週	1	第三單元故事妙妙屋 九、神筆馬良	1-I-1 養成專心聆聽的習慣，尊重對方的發言。 2-I-1 以正確發音流利的說出語意完整的話。 3-I-2 運用注音符號輔助識字，也能利用國字鞏固注音符號的學習。 4-I-1 認識常用國字至少 1,000 字，使用 700 字。 5-I-2 認識常用標點符號。 6-I-3 寫出語意完整的句子、主題明確的段落。	Aa-I-5 標注注音符號的各類文本。 Ab-I-1 1,000 個常用字的字形、字音和字義。 Ac-I-1 常用標點符號。 Ac-I-3 基本文句的語氣與意義。 Ad-I-3 故事、童詩等。	1. 專注聆聽同學發表的內容，能尊重同學的發言。 2. 延伸課文學習，發表自己擁有神筆會怎麼運用。 3. 運用注音符號的輔助，熟悉本課的生字詞語，觀察「銀、跟」和「島、鳥」的字形，並記錄在生活情境中的構詞與造句。	【聽與說】安靜聆聽課文「神筆馬良」的內容，並回答老師的問題。 【閱讀】認識本課詞語、語句，了解課文中描寫事情的經過。 【寫字】1. 觀察「銀、跟」和「島、鳥」的相同和相異的地方。2. 找出「銀、跟」和「島、鳥」相似的字，指導學生運用偏旁識字。 【作文】練習「……不然……」的句型。	1. 實作評量 2. 口頭評量 3. 作業評量	配合康軒版國語 一課一練筆第 9 課
第 15 週	1	第四單元閱讀樂趣多 十、快樂的探險家	1-I-1 養成專心聆聽的習慣，尊重對方的發言。 2-I-3 與他人交談時，能適當的提問、合宜的回答，並分享想法。 3-I-4 利用注音讀物，學習閱讀，享受閱讀樂趣。 4-I-2 利用部件、部首或簡單造字原	Aa-I-2 聲調及其正確的標註方式。 Ab-I-1 1,000 個常用字的字形、字音和字義。 Ac-I-3 基本文句的語氣與意義。 Ad-I-3 故事、童詩等。	1. 專注聆聽同學發言，用適當的語調讀出詩歌節奏。 2. 運用正確的發音、完整語意的句子，分享自己的志願。 3. 運用注音符號的輔助，在課本上標注自己的心得感受。 4. 熟悉有「寺」部件的字，奠定大量識字	【聽與說】1. 教師播放「未來書」，小朋友安靜的聆聽。 2. 鼓勵學生上臺發表自己的看法。 【閱讀】1. 認識總分結構。2. 能用圖像組織幫助理解課文結構。 【寫字】1. 認識「寺」字的家族。	1. 實作評量 2. 口頭評量 3. 作業評量	配合康軒版國語 一課一練筆第 10 課

			<p>理，輔助識字。</p> <p>5-I-6 利用圖像、故事結構等策略，協助文本的理解與內容重述。</p> <p>5-I-8 能認識圖書館(室)的功能。</p> <p>6-I-3 寫出語意完整的句子、主題明確的段落。</p>		<p>的基礎。</p> <p>5. 應用「總分結構」圖像組織，幫助理解課文結構。</p> <p>6. 應用重複的句式，以「我的志願」為主題，寫出一段話。</p>	<p>2. 請小朋友利用生字造詞。</p> <p>【作文】引導學生，從短語延伸為句子，深入練習。</p>		
第 17 週	1	<p>第四單元閱讀樂趣多 十二、巨人山</p>	<p>1-I-1 養成專心聆聽的習慣，尊重對方的發言。</p> <p>2-I-3 與他人交談時，能適當的提問、合宜的回答，並分享想法。</p> <p>3-I-4 利用注音讀物，學習閱讀，享受閱讀樂趣。</p> <p>4-I-1 認識常用國字至少 1,000 字，使用 700 字。</p> <p>5-I-7 運用簡單的預測、推論等策略，找出句子和段落明示的因果關係，理解文本內容。</p> <p>5-I-9 喜愛閱讀，並樂於與他人分享閱讀心得。</p> <p>6-I-2 透過閱讀及觀察，積累寫作材料。</p> <p>6-I-3 寫出語意完整的句子、主題明確的段落。</p>	<p>Aa-I-5 標注注音符號的各類文本。</p> <p>Ab-I-1 1,000 個常用字的字形、字音和字義。</p> <p>Ac-I-3 基本文句的語氣與意義。</p> <p>Ad-I-3 故事、童詩等。</p>	<p>1. 專注聆聽同學分享閱讀好書的心得，且邊聽邊思考，並在適當的時間提出問題。</p> <p>2. 運用注音符號的輔助，閱讀課外讀物，並有條理且合宜的向同學分享想法，回答同學的問題。</p> <p>3. 學習生活中常用字的形音義，並利用句子情境，判讀字的意義和讀音。</p> <p>4. 連結課文、插圖，從句子和段落中推論出訊息的因果關係，理解詞語在課文中的涵義。</p> <p>5. 透過觀察與聯想，運用仿寫的技巧，寫下人物的外形特色。</p>	<p>【聽與說】1. 利用「格列佛遊記」搜尋相關圖片。2. 教師以六何法提問，請學生以完整的句子回答。</p> <p>【閱讀】利用注音符號，閱讀「格列佛遊記」的相關文章。</p> <p>【寫字】1. 能學習利用部首，認識生字、新詞。2. 能分辨多音字的讀音。</p> <p>【作文】1. 利用圖文配合的方式，進行外形的聯想。2. 運用「如」、「像」、「和……一樣」連接，再加上形容詞。</p>	<p>1. 實作評量</p> <p>2. 口頭評量</p> <p>3. 作業評量</p>	<p>配合康軒版國語一課一練筆第 12 課</p>

第 19 週	1	閱讀階梯 江奶奶的雜貨店	1-I-1 養成專心聆聽的習慣，尊重對方的發言。 1-I-3 能理解話語、詩歌、故事的訊息，有適切的表情跟肢體語言。 2-I-1 以正確發音流利的說出語意完整的話。 5-I-3 讀懂與學習階段相符的文本。 5-I-4 了解文本中的重要訊息與觀點。 5-I-6 利用圖像、故事結構等策略，協助文本的理解與內容重述。 5-I-7 運用簡單的預測、推論等策略，找出句子和段落明示的因果關係，理解文本內容。	Aa-I-5 標注注音符號的各類文本。 Ac-I-3 基本文句的語氣與意義。 Ad-I-3 故事、童詩等。 Ba-I-1 順敘法。	1. 注意聆聽教師的提問，針對主題與細節主動分享觀察到的訊息。 2. 課前預測，幫助理解課文內容。 3. 使用推論策略，理解詞語意思。	【聽與說】教師播放電子教科書，學生聆聽故事，並跟著閱讀故事與圖片。 【閱讀】用優美的聲音朗讀故事，並能配合內容調整音量與節奏。 【作文】教師揭示七大故事結構，讓學生分組完成。	1. 實作評量 2. 口頭評量 3. 作業評量	
--------	---	-----------------	---	--	---	---	-------------------------------	--

註：行列太多或不足，請自行增刪。

彰化縣縣立 靜修 國民小學 112 學年度第一學期二年級 邏輯運算悠遊趣 彈性學習課程 (校訂課程)

課程名稱	邏輯運算悠遊趣	實施年級 (班級組別)	二年級上學期	教學 節數	本學期共(8)節
彈性學習課程 類別	1. <input type="checkbox"/> 統整性(主題、專題、議題)探究課程 2. <input type="checkbox"/> 社團活動與技藝課程(<input type="checkbox"/> 社團活動 <input type="checkbox"/> 技藝課程) 3. <input checked="" type="checkbox"/> 其他類課程 <input type="checkbox"/> 本土語文/新住民語文 <input type="checkbox"/> 服務學習 <input type="checkbox"/> 戶外教育 <input type="checkbox"/> 班際或校際交流 <input type="checkbox"/> 自治活動 <input type="checkbox"/> 班級輔導 <input type="checkbox"/> 學生自主學習				
核心素養	數-E-A1 具備喜歡數學、對數學世界好奇、有積極主動的學習態度，並能將數學語言運用於日常生活中。 數-E-A2 具備基本的算術操作能力、並能指認基本的形體與相對關係，在日常生活情境中，用數學表述與解決問題。 數-E-A3 能觀察出日常生活問題和數學的關聯，並能嘗試與擬訂解決問題的計畫。在解決問題之後，能轉化數學解答於日常生活的應用。 數-E-B1 具備日常語言與數字及算術符號之間的轉換能力，並能熟練操作日常使用之度量衡及時間，認識日常經驗中的幾何形體，並能以符號表示公式。 數-E-C1 具備從證據討論事情，以及和他人有條理溝通的態度。 數-E-C2 樂於與他人合作解決問題並尊重不同的問題解決想法。 數-E-C3 具備理解與關心多元文化或語言的數學表徵的素養，並與自己的語言文化比較。				
課程目標	1. 透過累加及累減 1、10 的活動，認識 300 以內的數詞序列及兩數的大小比較，並能用 $>$ 、 $<$ 符號表示。 2. 透過定位板認識「百位」的位名，並進行位值單位換算。 3. 透過生活情境，用直式計算解決和在 200 以內的二位數加法問題，並能做二位數的加法估算。 4. 在具體操作情境中，理解 $>$ 、 $=$ 、 $<$ 的意義與認識遞移律，並能用 $>$ 、 $=$ 、 $<$ 的符號來表示。 5. 透過生活情境的操作，同一長度用不同個別單位測量，能理解並說明其數值不同的原因。 6. 認識 1 公分，能以 1 公分為單位進行長度的測量與計算，並能透過具體操作，用公分刻度尺測量線段的長度，並畫出指定長度的線段。 7. 透過生活情境，用直式計算解決被減數在 200 以內的減法問題，並能做二位數的減法估算。 8. 能理解加減互逆，能運用加減互逆關係進行減法的驗算與加、減法的解題，並做二位數加法和減法的應用。 9. 認識容器、容量，經驗容量、液量的概念，並進行容量、液量的直接比較、間接比較與個別單位比較。 10. 能在同數累加的具體情境中，建立「倍」的概念和理解乘法的意義，解決 2、5、4、8 與 3、6、7、9 的整數倍問題、熟悉 2、5、4、8 與 3、6、7、9 的乘法算式和口訣，並利用乘法解決生活中的問題。 11. 透過操作，認識鐘面上每 1 小格的時間是 1 分鐘，並認識鐘面有 12 大格，每大格的時間是 5 分鐘。 12. 以每小格 1 分鐘與每大格 5 分鐘為單位，報讀鐘面上的時刻是幾時幾分，並撥轉出指定的時刻，並能透過觀察，點數兩個時刻之間經過的時間。 13. 透過簡單形體的操作，認識邊、角、頂點與正三角形、正方形和長方形的邊長關係。 14. 認識平面圖形的內部、外部與其周界，並認識其周長、實測周長。 15. 認識重量，進行兩物重量的直接比較、重量的間接比較以及個別單位比較。				

配合融入之領域或議題

- 國語文 英語文 本土語
數學 社會 自然科學 藝術 綜合活動
健康與體育 生活課程 科技

- 性別平等教育 人權教育 環境教育 海洋教育 品德教育
生命教育 法治教育 科技教育 資訊教育 能源教育
安全教育 防災教育 閱讀素養 多元文化教育
生涯規劃教育 家庭教育 原住民教育 戶外教育 國際教育

課程架構

教學進度	節數	教學單元名稱	學習表現 (校訂或相關領域)	學習內容(校訂)	學習目標	學習活動	評量方式	自編自選教材 /學習單
第 1 週	1	單元 1 數到 300	n-I-1 理解一千以內的數的位值結構，據以做為四則運算之基礎。 r-I-1 學習數學語言中的運算符號、關係符號、算式約定。	N-2-1 一千以內的數：含位值積木操作活動。結合點數、位值表徵、位值表。位值單位「百」。位值單位換算。 R-2-1 大小關係與遞移律：「>」與「<」符號在算式中的意義，大小的遞移關係。	1. 透過累加及累減 1、10 的活動，認識 300 以內的數詞序列。 2. 透過定位板認識「百位」的位名，並進行位值單位換算。 3. 認識 100 元錢幣，並能在生活中使用。	1. 有 120 隻企鵝，再來 10 隻，共有幾隻企鵝？ 2. 兒童個別點數並發表。如：120 隻企鵝，再來 10 隻，共有 130 隻企鵝。 3. 媽媽買了一件 150 元的上衣，可以怎麼付錢？ 4. 兒童分組討論、發表。如：1 張 100 元和 5 個 10 元，或 15 個 10 元，或 3 個 50 元。	觀察評量 操作評量 實作評量 口頭評量 發表評量	
第 5 週	1	單元 2 二位數的加法	n-I-2 理解加法和減法的意義，熟練基本加減法並能流暢計算。 n-I-3 應用加法和減法的計算或估算於日常應用解題。 r-I-1 學習數學語言中的運算符號、關係符號、算式約定。	N-2-2 加減算式與直式計算：用位值理解多位數加減計算的原理與方法。初期可操作、橫式、直式等方法並陳，二年級最後歸結於直式計算，做為後續更大位數計算之基礎。直式計算的基礎為位值概念與基本加減法，教師須說明直式計算的合理性。	◆能做二位數的加法估算。	1. 奇奇有 49 元，妙妙有 48 元，兩人的錢合買一個 100 元的皮球，夠不夠？ 2. 兒童分組討論，記錄解題過程並發表。如：49 元和 48 元都不到 50 元，合起來一定比 100 元少，所以不夠。	觀察評量 操作評量 實作評量 口頭評量 發表評量	

				<p>N-2-3 解題：加減應用問題。加數、被加數、減數、被減數未知之應用解題。連結加與減的關係(R-2-4)。</p> <p>N-2-4 解題：簡單加減估算。具體生活情境。以百位數估算為主。</p> <p>R-2-1 大小關係與遞移律：「$>$」與「$<$」符號在算式中的意義，大小的遞移關係。</p>				
第 11 週	1	單元 5 容量	n-I-8 認識容量、重量、面積。	<p>N-2-12 容量、重量、面積：以操作活動為主。此階段量的教學應包含初步認識、直接比較、間接比較(含個別單位)。不同的量應分不同的單元學習。</p>	<ol style="list-style-type: none"> 1. 進行容量、液量的直接比較。 2. 進行容量、液量的間接比較和個別單位比較。 	<ol style="list-style-type: none"> 1. 有一瓶綠茶和一瓶胚芽奶，哪一瓶的量比較多？ 2. 兒童分組討論、發表。如：倒入兩個相同的容器裡，看看高度有多高？或是倒入一樣大的小杯子裡，看看可裝滿幾杯？ 	<p>觀察評量 操作評量 實作評量 口頭評量 發表評量</p>	
第 13 週	1	單元 6 2、5、4、8 的乘法	n-I-4 理解乘法的意義，熟練十乘十乘法，並初步進行分裝與平分的除法活動。	<p>N-2-6 乘法：乘法的意義與應用。在學習乘法過程，逐步發展「倍」的概念，做為統整乘法應用情境的語言。</p> <p>N-2-7 十乘十乘法：乘除直式計算的基礎，以熟練為目標。</p>	<ol style="list-style-type: none"> 1. 能在同數累加的具體情境中，建立「倍」的概念和理解乘法的意義，解決 4 的整數倍問題。 2. 能在同數累加的具體情境中，建立「倍」的概念和理解乘法的意義，解決 8 的整數倍問題。 	<ol style="list-style-type: none"> 1. 1 盒蘋果有 4 個。愛心皇后買了 3 盒，共有幾個蘋果？把做法用算式記下來。 2. 1 盒有 4 個，3 盒是 4 的 3 倍，$4 \times 3 = 12$，共有 12 個蘋果。 3. 1 盒月餅有 8 個。小安買了 5 盒，共有幾個月餅？把做法用乘法算式記下來。 4. 1 盒有 8 個，是 8 的 5 倍，$8 \times 5 = 40$，共有 40 個月餅。 	<p>觀察評量 操作評量 實作評量 口頭評量 發表評量</p>	

第 15 週	1	單元 7 幾時幾分	n-I-9 認識時刻與時間常用單位。	N-2-13 鐘面的時刻：以操作活動為主。以鐘面時針與分針之位置認識「幾時幾分」。含兩整時時刻之間的整時點數(時間加減的前置經驗)。	1. 透過操作，認識鐘面有 12 大格，每大格的時間是 5 分鐘。 2. 以每大格 5 分鐘為單位，報讀鐘面上的時刻是幾點幾分，並撥轉出指定的時刻。 3. 透過觀察，點數兩個時刻之間經過的時間。	1. 拿出時鐘，撥出 5 點 57 分。 2. 兒童分組討論、操作，師生共同訂正。 3. 灰姑娘從上午 9 點開始打掃，到上午 11 點完成，共花了幾小時？ 4. 兒童觀察鐘面圖，並點數經過的時間如：10、11，共花了 2 小時。	觀察評量 操作評量 實作評量 口頭評量 發表評量	
第 17 週	1	單元 8 3、6、7、9 的乘法	n-I-4 理解乘法的意義，熟練十乘，並初步進行分裝與平分的除法活動。	N-2-6 乘法：乘法的意義與應用。在學習乘法過程，逐步發展「倍」的概念，做為統整乘法應用情境的語言。 N-2-7 十乘：乘除直式計算的基礎，以熟練為目標。	1. 能在同數累加的具體情境中，建立「倍」的概念和理解乘法的意義，解決 7 的整數倍問題。 2. 能在同數累加的具體情境中，建立「倍」的概念和理解乘法的意義，解決 9 的整數倍問題。	1. 1 組七巧板有 7 片，3 組共有幾片？把做法用乘法算式記下來。 2. 兒童相互討論，並發表。如： $7 \times 3 = 21$ ，共有 21 片。 3. 1 盒甜甜圈有 9 個，4 盒甜甜圈有幾個？ 4. 兒童相互討論，並發表。如： $9 \times 4 = 36$ ，共 36 個	觀察評量 操作評量 實作評量 口頭評量 發表評量	
第 19 週	1	單元 10 重量	d-I-1 認識分類的模式，能主動蒐集資料、分類，並做簡單的呈現與說明。 n-I-7 理解長度及其常用單位，並做實測、估測與計算。 s-I-1 從操作活動，初步認識物體與常見幾何形體的幾何特徵。	D-2-1 分類呈現：以操作活動為主。能蒐集、分類、記錄、呈現資料、生活物件或幾何形體。討論分類之中還可以再分類的情形。 S-2-1 物體之幾何特徵：以操作活動為主。進行辨認與描述之活動。藉由	1. 認識重量，並進行兩物重量的直接比較活動。 2. 能進行重量的間接比較及個別單位比較。	1. 牛奶和優酪乳，哪一瓶比較重？ 2. 教師布題，兒童討論後發表。如：用手掂不出來，可以用天平比比看。 3. 小南的 1 個湯包和 3 個十元錢幣一樣重，阿一的 1 個湯包和 4 個十元錢幣一樣重，誰家的湯包比較重？ 2. 教師布題，兒童討論後發表。如：阿一的湯包比小南的湯包多 1 個十元硬幣的重量，所以阿一的湯	觀察評量 操作評量 實作評量 口頭評量 發表評量	

				<p>實際物體認識簡單幾何形體(包含平面圖形與立體形體)，並連結幾何概念(如長、短、大、小等)。</p> <p>S-2-2 簡單幾何形體：以操作活動為主。包含平面圖形與立體形體。辨認與描述平面圖形與立體形體的幾何特徵並做分類。</p> <p>S-2-4 平面圖形的邊長：以操作活動與直尺實測為主。認識特殊圖形的邊長關係。含周長的計算活動。</p>		包比較重。		
第 20 週	1	單元 10 重量	n-I-8 認識容量、重量、面積。	N-2-12 容量、重量、面積：以操作活動為主。此階段量的教學應包含初步認識、直接比較、間接比較(含個別單位)。不同的量應分不同的單元學習。	◆在生活的具體情境中，認識遞移律，並用 $>$ 、 $=$ 、 $<$ 的符號來表示。	<p>1. 柳丁比蓮霧重，蘋果比柳丁重，哪一個水果最重？</p> <p>2. 兒童分組操作，依各組討論的辦法來操作，兒童操作後各組發表操作結果。如：柳丁$>$蓮霧，蘋果$>$柳丁，所以蘋果$>$柳丁$>$蓮霧。</p>	觀察評量 操作評量 實作評量 口頭評量 發表評量	

註：行列太多或不足，請自行增刪。

彰化縣縣立 靜修 國民小學 112 學年度第二學期二年級 邏輯運算悠遊趣 彈性學習課程 (校訂課程)

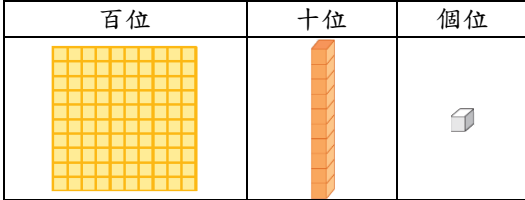
課程名稱	邏輯運算悠遊趣	實施年級 (班級組 別)	二年級下學期	教學 節數	本學期共(7)節
彈性學習課程 類別	1. <input type="checkbox"/> 統整性(主題、專題、議題)探究課程 2. <input type="checkbox"/> 社團活動與技藝課程(<input type="checkbox"/> 社團活動 <input type="checkbox"/> 技藝課程) 3. <input checked="" type="checkbox"/> 其他類課程 <input type="checkbox"/> 本土語文/新住民語文 <input type="checkbox"/> 服務學習 <input type="checkbox"/> 戶外教育 <input type="checkbox"/> 班際或校際交流 <input type="checkbox"/> 自治活動 <input type="checkbox"/> 班級輔導 <input type="checkbox"/> 學生自主學習				
核心素養	數-E-A1 具備喜歡數學、對數學世界好奇、有積極主動的學習態度，並能將數學語言運用於日常生活中。 數-E-A3 能觀察出日常生活問題和數學的關聯，並能嘗試與擬訂解決問題的計畫。在解決問題之後，能轉化數學解答於日常生活的應用。 數-E-B1 具備日常語言與數字及算術符號之間的轉換能力，並能熟練操作日常使用之度量衡及時間，認識日常經驗中的幾何形體，並能以符號表示公式。 數-E-B2 具備報讀、製作基本統計圖表之能力。 數-E-C1 具備從證據討論事情，以及和他人有條理溝通的態度。 數-E-C2 樂於與他人合作解決問題並尊重不同的問題解決想法。				
課程目標	1. 透過具體操作活動，認識 1000 以內的數詞序列與進行 1000 以內數的位值單位換算及大小比較，並藉由生活情境，認識及使用 500 元和 1000 元的錢幣。 2. 在生活情境中，解決三位數的加、減問題，進行三個數的連加解題，連減、加減混合計算問題，並用算式記錄過程。 3. 能做三位數的加減估算。 4. 認識 1 公尺，以 1 公尺為單位進行長度的估測、實測、加減計算，能在具體情境中了解公尺與公分。 5. 能在具體情境中，理解乘法的意義，解決 0 和 1 的整數倍問題。 6. 能在具體情境中，認識理解十乘表及應用。 7. 能在具體情境中，認識乘法交換律。 8. 能理解十乘表，並用於解決十幾乘以一位數的問題。 9. 透過年曆、月曆的查看和點算，認識年、月、星期、日的關係；運用年和月的關係，進行年和月的換算。 10 查看月曆，進行以日為單位的點算，解決生活問題；查看年曆，認識大月、小月、平年和閏年。 11. 能在具體情境中，解決加、減與乘的計算問題。 12. 能在具體情境中，進行分裝、平分的活動，理解分裝、平分的意義，並用算式記錄過程，透過解題過程，發現問題和乘法的關連。 13. 在透過對分成 2、4、8 份的圓形物、方形物或線形物連續量的情境中，理解平分的意義。 14. 在已平分成若干份的具體物情境中，對所得的單位分數加以命名，能在具體情境中，進行單位分數的大小比較，並透過合作小組學習，進行分數卡片操作課程，熟習單位分數。 15. 找出平面、面的直觀、直接比較、間接比較、面的複製，認識正方體和長方體及其構成要素，分類再分類。				

配合融入之領域或議題

- 國語文 英語文 本土語
數學 社會 自然科學 藝術 綜合活動
健康與體育 生活課程 科技

- 性別平等教育 人權教育 環境教育 海洋教育 品德教育
生命教育 法治教育 科技教育 資訊教育 能源教育
安全教育 防災教育 閱讀素養 多元文化教育
生涯規劃教育 家庭教育 原住民教育 戶外教育 國際教育



課程架構

教學進度	節數	教學單元名稱	學習表現 (校訂或相關領域)	學習內容(校訂)	學習目標	學習活動	評量方式	自編自選教材/學習單
第1週	1	第1單元數到1000	n-I-1理解一千以內數的位值結構，據以做為四則運算之基礎。 r-I-1學習數學語言中的運算符號、關係符號、算式約定。	N-2-1 一千以內的數：含位值積木操作活動。結合點數、位值表徵、位值表。位值單位「百」。位值單位換算。 N-2-5 解題：100元、500元、1000元。以操作活動為主兼及計算。容許多元策略，協助建立數感。包含已學習之更小幣值。 R-2-1 大小關係與遞移律：「>」與「<」符號在算式中的意義，大小的遞移關係。	※透過累加及累減100、10和1的方式，認識1000以內的數詞序列。	第1單元 數到1000 【活動 1000以內的數】 學童可能出現學習問題 位值概念不清楚 活動 ●透過定位板與百格板、橘色積木、白色積木建立數值概念 1. 請學童將定位板與百格板、橘色積木、白色積木做連結。  2. 教師布題。 ① 箱子裡有100顆球 ② 媽媽買了98顆蘋果 3. 請學童依照題意將百格板、橘色積木、白色積木放置在定位板上。 4. 請學童用數字表示出來。	觀察評量 操作評量 實作評量 口頭評量 發表評量	
第7週	1	第3單元幾公尺	n-I-7理解長度及其常用單位，並做實測、估測與計算。	N-2-11長度：「公分」、「公尺」。實測、量感、估測與計算。單位換	1. 以1公尺為單位，進行長度的加減計算。 2. 理解長度的遞	第3單元 幾公尺 【活動 長度的加減計算及遞移關係】	觀察評量 操作評量 實作評量 口頭評量	

			<p>r-I-1 學習數學語言中的運算符號、關係符號、算式約定。</p>	<p>算。 R-2-1 大小關係與遞移律：「$>$」與「$<$」符號在算式中的意義，大小的遞移關係。</p>	<p>移關係。</p>	<p>學童可能出現學習問題 測量不是從零開始的起點</p> <p>活動</p> <ul style="list-style-type: none"> ●利用扣條進行長短比較 <ol style="list-style-type: none"> 1. 請學童說出哪一種顏色的扣條較長？哪一種顏色的扣條較短？怎麼做比較？ 2. 請學童一一做比較並說明。 <ul style="list-style-type: none"> ●教師指導學童利用直尺做線段測量 <ol style="list-style-type: none"> 1. 教師請學童只出線段的起點和終點。 2. 教師呈現一線段請學童做測量(從0開始。) 3. 教師指導學童利用尺上的其他刻度進行測量。 	<p>發表評量</p>
<p>第 9 週</p>	<p>1</p>	<p>第 4 單元 0、1、10 的乘法</p>	<p>n-I-4 理解乘法的意義，熟練十乘，並初步進行分裝與平分的除法活動。 r-I-2 認識加法和乘法的運算規律。</p>	<p>N-2-6 乘法：乘法的意義與應用。在學習乘法過程，逐步發展「倍」的概念，做為統整乘法應用情境的語言。 N-2-7 十乘：乘除直式計算的基礎，以熟練為目標。 R-2-3 兩數相乘的順序不影響其積：乘法交換律。可併入其他教學活動。</p>	<ol style="list-style-type: none"> 1. 能在具體情境中，認識乘法交換律。 2. 能解決十幾乘以一位數的問題。 	<p>第 4 單元 0、1、10 的乘法</p> <p>【活動 乘法的關係】</p> <p>【活動 乘法直式紀錄及十幾乘以一位數的乘法】</p> <p>學童可能出現學習問題 對乘法概念不熟悉</p> <p>活動</p> <ul style="list-style-type: none"> ●利用撲克牌進行乘法練習 <ol style="list-style-type: none"> 1. 由四副撲克牌之2到10的所有撲克牌組成，合計144張牌。其中J、Q、K牌面上並無對應數字之具體量的圖形，所以不予使用，再者取到10而非9，則是因為累進性運思階段的學生在進行10的乘法時，採用累十策略而非將10視為1個十、0個一，因此幫助學生熟練10的乘法。 2. 每人8張，桌上掀開4張牌，剩餘的牌全部覆蓋擺中央。 3. 一次出牌的張數不限(不超過出牌數字，如出3時，即使手上有4張，也只能出3張)，但必須是相同數字的牌；出幾張補幾張，補到的牌需等到下一輪才可出牌，將手中的牌隨時維持在8張。 4. 出牌時要大聲說出自己所出的牌，先講出牌點數、再講張數，例如：5有2張，或2張5，但 	<p>觀察評量 操作評量 實作評量 口頭評量 發表評量</p>

						<p>建議以第一種語言為主。當學生熟悉上述的語言後，也可以說5的2倍。</p> <p>5. 當桌面上的牌湊到與該牌之數字相同時，即可吃牌，如3有3張或3張3或3的3倍，此時喊的不是自己的出牌張數，而是吃牌的總張數，以協助其他玩家確認是否符合吃牌的條件。</p> <p>6. 吃牌可以由手中的牌和桌面上的牌湊齊，或者單純由手中的牌組成。如，手上的2有2張就可以同時出牌並自行將牌組吃回。</p> <p>7. 出牌時可以將相同的數字直接放在桌面上已攤開的牌上，如果自己出的數字在桌面上都沒有的話，則直接另放一個新的位置上。</p> <p>8. 當中間覆蓋的牌被拿光而無法補牌時，玩家仍可依序出牌、吃牌，直到所有人手中的牌都出完為止。</p> <p>資料來源：師大數學教育中心</p>	
第 13 週	1	第6單元兩步驟的乘法	n-I-5 在具體情境中，解決簡單兩步驟應用問題。	N-2-8 解題：兩步驟應用問題（加、減、乘）。加減混合、加與乘、減與乘之應用解題。不含併式。不含連乘。	※能在具體情境中，解決加、減與乘的計算問題。	<p>第6單元 兩步驟的乘法</p> <p>【活動 加、乘和減、乘兩步驟計算】</p> <p>學童可能出現學習問題</p> <p>對於十十乘法熟練度不夠</p> <p>活動</p> <p>●透過乘法卡做心臟病遊戲讓學童透過操作與練習，能夠熟悉十十乘法</p> <ol style="list-style-type: none"> 1. 每組8套0-9數字卡(計80張)。 2. 遊戲以玩家4~5人為原則，如果1組有6人，就採教師示範的遊戲方式，可以輪流由1人負責翻數字卡。 3. 玩家先共同約定桌面放數字卡位置。 4. 遊戲規則： <ol style="list-style-type: none"> ①先將數字卡混合後，平分給每位玩家(玩家4人，每人18張；玩家5人，每人15張)，數字卡都倒蓋在桌上，每個玩家都不可以偷看數字卡的數字。 ②小朋友將乘法表從$2 \times 1 = 2$開始唸出算式，玩家輪流翻1張數字卡放到桌面約定放數字卡的 	<p>觀察評量</p> <p>操作評量</p> <p>實作評量</p> <p>口頭評量</p> <p>發表評量</p>

						<p>位置，每唸1個算式就翻1張數字卡，如果翻出的數字卡數字正好是乘法算式的積的個位數時，所有的人就要立刻朝翻出的數字卡拍下去；最快的人(手在最下面的人)就可以把數字卡收走，如果有人「誤拍」，就要從誤拍組別收回1張數字卡。</p> <p>③邊依序念十乘乘法算式，邊翻卡片直到念完$9 \times 9 = 81$為止。</p> <p>④個別遊戲玩4-5回合，每回合每人清點收回的數字卡，將數字卡張數記在紀錄單，最後加總數字卡張數，收到最多張的組別獲勝。</p>		
第15週	1	第7單元分東西	n-1-4 理解乘法的意義，熟練十乘法，並初步進行分裝與平分的除法活動。	N-2-9 解題：分裝與平分。以操作活動為主。除法前置經驗。理解分裝與平分之意義與方法。引導學生在解題過程，發現問題和乘法模式的關連。	※透過具體操作，進行平分的活動，理解平分的意義，並用算式記錄過程。	<p>第7單元 分東西</p> <p>【活動 認識並理解平分的意義，解決等分除的問題】</p> <p>學童可能出現學習問題</p> <p>對於分的概念不清楚</p> <p>活動</p> <p>●透過實際操作建立分的概念</p> <p>1. 教師取出24顆果凍請學童試著分分看。分給1個人時，可以獲得幾顆果凍？分給2個人時，可以獲得幾顆果凍？……分給24個人時，可以獲得幾顆果凍？</p> <p>2. 教師與學童討論有分完和沒分完有何不同？(在此階段對於有剩的部分先不處理)</p> <p>3. 有分完的每一份都如何？</p> <p>4. 每一個人分得一樣多的情形就是平分。</p>	觀察評量 操作評量 實作評量 口頭評量 發表評量	
第17週	1	第8單元單位分數	n-1-6 認識單位分數。	N-2-10 單位分數的認識：從等分配的活動(如摺紙)認識單部分為全部的「幾分之一」。知道日常語言「的一半」、「的二分之一」、「的四分之一」。	<p>1. 在透過對分成2、4、8份的圓形物、方形物或線形物連續量的情境中，理解平分的意義。</p> <p>2. 在已平分成若干份的具體物情境中，對所</p>	<p>第8單元 單位分數</p> <p>【活動 平分、幾分之一】</p> <p>學童可能出現學習問題</p> <p>學童不了解「部分」和「整體」的概念</p> <p>活動</p> <p>●透過具體物的操作讓學童對「部分」和「整體」的概念有所認識</p> <p>1. 教師拿出一個披薩，並在學童面前將披薩平</p>	觀察評量 操作評量 實作評量 口頭評量 發表評量	

				一」的溝通意義。在已等分割之格圖中，能說明一格為全部的「幾分之一」。	得幾分之一的分數加以命名。	分成 2 份。  2. 教師問學童一個披薩有多少？請學童指出其範圍。 3. 教師定義一個披薩就是「整體」。 4. 教師請學童拿出一塊披薩，一塊披薩對一個披薩而言就是「部分」。 5. 教師布題：下面一條彩帶平分成 4 份。「整體」是指什麼？「部分」是指什麼？ 		
第 19 週	1	第 9 單元面的大小與立體	s-I-1 從操作活動，初步認識物體與常見幾何形體的幾何特徵。 d-I-1 認識分類的模式，能主動蒐集資料、分類，並做簡單的呈現與說明。	S-2-1 物體之幾何特徵：以操作活動為主。進行辨認與描述之活動。藉由實際物體認識簡單幾何形體（包含平面圖形與立體形體），並連結幾何概念（如長、短、大、小等）。 S-2-2 簡單幾何形體：以操作活動為主。包含平面圖形與立體形體。辨認與描述平面圖形與立體形體的幾何特徵並做分類。	1. 找出平面。 2. 面的直觀比較。 3. 面的直接比較。 4. 面的間接比較。	第 9 單元 面的大小與立體 【活動 平面與面的直觀、直接比較】 【活動 面的間接比較】 學童可能出現學習問題 對於長方形、三角形、正方形構成要素混淆 活動 ●教師利用扣條讓學童對圖形構成要素有所認識 1. 教師請學童利用扣條排出長方形、三角形、正方形形體。 2. 請學童說出每一種圖形用了幾種顏色的扣條？扣條表示甚麼？同一種顏色所代表的關係是甚麼？ 3. 將扣條放置在紙上並請學童描繪圖形。 4. 請學童分別指出圖形中邊、角、頂點的位置。	觀察評量 操作評量 實作評量 口頭評量 發表評量	

註：行列太多或不足，請自行增刪。

鐵道校本特色課程方案架構





方案名稱	愛戀靜修鐵道 • 開啟幸福旅程		
方案理念	RAIL- 培育勇於探索、行動、創新且具備生活美感的鐵道小子		
方案願景	「愛在師生心中滋長 • 美在校園角落蔓延」 、 「靜思修藝 • 幸福啟航」		
教學年段	低年級	中年級	高年級
課程主題名稱	鐵道尋寶	鐵道藝想	鐵道遊學
課程目標	<ol style="list-style-type: none"> 1. 能認識鐵道文化園區的景點。 2. 透過閩客語的教學，讓學生熟悉火車的相關歌曲、念謠。 3. 透過閩客語的教學，讓學生實際演練搭乘火車時車上的播音。 	<ol style="list-style-type: none"> 1. 透過老師的引導在藝術與人文領域-音樂進行創作、展演與遊戲。 2. 透過老師的引導在藝術與人文領域-美勞進行創作與欣賞。 3. 讓學生實際利用瓦當設計鐵道文字戳章。 4. 讓學生利用石膏拓印車站站名且瞭解集集支線各站特色。 5. 透過遊戲，讓學生認識台灣頭等與一等車站及其特色。 	<ol style="list-style-type: none"> 1. 學生認識台灣鐵道相關發展後，透過實際操作、規劃、實地踏查鐵道之旅。 2. 透過網路科技學會相關購票、領票、退票等相關流程。 3. 學生能自行製作出電子輪播鐘及動畫簡報並上傳至網站，分享學校的靜修鐵道文化園區。 4. 運用 3D 列印技術列印火車汽笛。
教學主題內容	<ul style="list-style-type: none"> # 走訪靜修鐵道文化園區 # 火車數來寶 # 台客大會串 	<ul style="list-style-type: none"> # 火車大放 Song # 鐵定要秀 # 欲蓋彌章 # 荒野大票客 # 驛動的心 # 靜修鐵道大富翁 	<ul style="list-style-type: none"> # 細說臺灣鐵道 # 購票猴塞雷 # 靜修鐵道靚麻豆 # 鐵道遊學 (扇形車庫/車埕) # 3D 列印汽笛
教學領域/節數	彈性課程/8 本土語言/4	藝術與人文/44 彈性課程/6	社會/2 資訊課程/5 彈性課程/32
核心素養	身心素質與自我精進	藝術涵養與美感素養	科技資訊與媒體素養
評量檢核	實作、分享 多元評量	多元評量、分組合作、展演、實作	多元評量、分組合作與實地踏查、實機操作

一、低年級教學主題：鐵道尋寶

課程一：

鐵道尋寶-走訪靜修鐵道文化園區

課程內涵	讓學生認識學校的鐵道文化園區各景點。
教學單元	1 認識鐵道文化園區、2 慶仁聽雨軒、3 鐵道尋寶趣、4 靜修鐵路文學步道走讀
核心素養	身心素質與自我精進
教學目標	1-1 能說出鐵道文化園區的景點。1-2 能說出鐵道文化園區景點的重點介紹。 2 能完成鐵道尋寶活動的學習單。 3 能朗誦鐵路文學步道的作品。
教學策略	實地踏查、走讀體驗、創意發表
教學過程	1 實際帶著學生，一一介紹園區的景點、內容。 2 透過鐵道尋寶活動，讓學生對園區更加熟悉。 3 靜修鐵路文學步道走讀，介紹其文學內容，並進行朗誦。

R			A		
	介紹鐵路文學步道上的關於火車的新詩作品，是鐵道志工所創作。	由學校專長美術老師手繪Q版慶仁號。		實際走訪鐵道文化園區，由鐵道志工所導覽與解說。	

I			L		
	自由創作彩繪慶仁號			透過教學 PPT 認識慶仁號的故事、樣貌	鐵道志工導覽鐵道文化園區

學生實踐成果			
	彩繪慶仁號的作品	學生朗誦鐵路文學步道的作品	鐵道尋寶學習單

評量檢核	1 口語表達：能說出鐵道文化園區各景點的介紹 2 創作發表：能完成彩繪慶仁號作品 3 學習單：完成鐵道尋寶學習單 4 口語表達：能朗誦喜歡的文學步道作品
------	--

回饋與省思	學生 B：只知道校園有很多火車，每天去上的廁所也有火車，都不知道什麼名字，聽了志工阿姨和老師的介紹以後，我都認識了！週末的時候，和爸爸媽媽來學校玩，我還可以介紹火車給爸爸媽媽認識。
-------	--

	<p>家長：在網路上知道學校被評為全台灣十大最美校園之一，我才發覺原來靜修國小是如此漂亮。而且在家聽孩子介紹火車，才知道原來學校老師還帶著孩子認識鐵道文化園區。</p> <p>教師：因為要針對低年級設計課程，才真的花心思去認識鐵道文化園區裡的景點設施，還好有鐵道志工的詳細解說，讓我在很短的時間內，因為對鐵道文化園區的認識，可以針對低年級設計出合適的課程。</p>
--	--




課程二

鐵道尋寶-火車數來寶、台客大會串					
課程內涵	用華閩客語朗誦學習，設計火車主題接龍與唸謠、列車播音等教學活動。				
教學單元	1. 火車接龍 2. 火車唸謠 3. 彰化鐵道站名閩客講 4. 列車小小播音員				
核心素養	身心素質與自我精進、多元文化與國際理解				
教學目標	1-1 能打竹板朗誦「火車」為詞首的接龍 1-2 延伸創作「火車接龍」互動遊戲語朗誦 2-1 閩客語朗誦靜修鐵道文學家作品 2-2 能完成闖關活動 3 能打竹板學講閩客語之彰化鐵道站名 4 能模擬學講列車華閩客播音：「員林」會到咧！下一站「花壇」				
教學策略	欣賞朗誦、分組闖關、主題式模擬練習、實作展演				
教學過程	1. 以火車詞首進行華閩客接詞聯想創作 2. 打竹板朗誦華閩客〈火車接龍〉的互動遊戲： <u>(客)火麼个火麼个火車頭，頭麼个頭麼个頭枋車，車麼个車麼个車長好，好麼个好麼个大家好</u> 3. 走讀並欣賞校園鐵道文學步道作品 4. 閩客語朗誦在地鐵路文學作品〈員林西片〉文/邱美都(彰化饒平客語) 5. 台客大會串與數來寶【火車闖關活動】				
R			A		
	打竹板朗誦〈火車接龍〉樂在創作中	校園鐵道情境華閩客語學習		在地鐵道文學欣賞，激發創造聯想力	小朋友樂在鐵道主題的學習課程
I			L		
	朗誦在地鐵道作家文學作品延伸想像	走入火車情境校園體驗本土語言之美		天真潛能因火車課程，豐富學習型生活	與搶救的員林鐵道文物結緣
學生實踐成果					
	火車闖關活動引導行動	打竹板朗讀華閩客語站名	勇於秀火車增信心		
評量檢核	1. 口語表達：能用華閩客語朗誦火車接龍與彰化鐵道各火車站名				

	2. 運用發表：能用欣賞在地鐵道文學並朗誦與聯想；能掌握播音技巧，用華閩客語模擬列車出入站播音 3. 年級闖關評量：運用鐵道志工支援，進行樂趣化闖關活動
回饋與省思	學生：感覺自己在火車上當播音員，好特別！在閩南語課，還可以學到客語，真棒！
	家長：感謝學校用心打造火車校園並推廣課程，增加親子話題與共同記憶。
	教師：科任與導師一致認為這是超棒的精進課程，大家一起來玩火車……。

二、中年級教學主題：鐵道藝想

課程一

鐵道藝想-”鐵”定要秀			
課程內涵	藉由靜修國小校園的鐵道人文環境及藝術資源, 讓孩子們進一步發揮想像力！		
教學單元	鐵道小子點點名、鐵道小子對對碰、鐵道小子大冒險		
核心素養	藝術涵養與美感、符號運用與溝通表達、規劃執行與創新應變、人際關係與團隊合作		
教學目標	1. 能說出十二位鐵道小子所代表的車種跟名字 2. 能透過鐵道小子名稱與節奏卡對應遊戲，記憶大考驗對對碰 3. 能透過不同的節奏組合搭配十二位鐵道小子名稱進行分組展演		
教學策略	實地踏查、合作學習、創意發表		
教學過程	1. 帶著學生參觀兒童節「彰化玩很大」的鐵道文物展，讓孩子瞭解過去鐵道文化的生活背景！以及到靜修國小校園圍牆外觀賞十二位鐵道小子的巨幅公仔，並認識十二位鐵道小子所代表的車種。 2. 分組自創鐵道小子的命名，集體創作節奏卡，全班分四組，每組設計三位鐵道小子的節奏卡，並上台邊念邊打節奏型。 3. 接著進行鐵道小子名稱與節奏卡對應遊戲，記憶大考驗對對碰！並找找看校園內有那些角落有這些鐵道小子的蹤跡。 4. 最後鐵道小子大冒險，運用 12 張鐵道小子節奏卡，各組挑選三張自行創作不同的節奏組合，並練習拍奏。 5. 各組上台發表，可運用人聲、身體樂器、節奏樂器或火車鳴笛來伴奏，大家互相觀賞並給予回饋。		
R	 	A	 
	透過本校的鐵道文化資源與十二位鐵道小子，引起孩子的舊經驗及動機。		帶孩子到靜修國小校園圍牆外觀賞十二位鐵道小子的巨幅公仔，並認識其代表的車種。
I	 	L	 

	分組自創鐵道小子的命名，集體創作節奏卡。		各組上台進行發表，大家互相觀賞並給予回饋；同時也進行火車節奏遊戲，以利熟練其節奏發展。
學生實踐成果			
	實地觀察與認識十二位鐵道小子各自所代表的車種及名字。	能透過不同的節奏組合搭配十二位鐵道小子名稱進行分組展演。	透過鐵道小子的名稱與節奏卡，進行對應遊戲。
評量檢核	口語表達：能夠唱出自己創作出的節奏 實作評量：能夠正確寫出自己創作的節奏型 創作發表：小組能夠完整展演		
回饋與省思	學生： 一開始完全不懂什麼是節奏創作，但透過活動及遊戲的進行，讓我發現節奏創作其實很有趣、好玩！也讓我更認識學校的鐵道文化及十二位鐵道小子。		
	家長： 一開始不懂孩子到底在創作什麼奇怪的音樂節奏，不過經過孩子的解說，才知道老師的課程教學及孩子本身的學習歷程，也從中了解孩子所創作的作品。		
	教師： 透過這樣的課程引導，讓學生發揮他無限的想像力來創作。學生從一開始不知道如何著手進行節奏的創作，但經由老師不斷的引導及協助，學生們的想像力開始慢慢地被引導出來，逐漸發展出各自獨有的節奏創作。		


課程二

鐵道藝想-火車大放 song	
課程內涵	透過火車大放 song 的教學, 讓孩子對環境有體認, 進而認識火車與生活的影響。
教學單元	火車歌謠你我他、火車趴趴 go
核心素養	藝術涵養與美感、人際關係與團隊合作
教學目標	1. 能朗誦並歌唱客家兒歌〈火車飛遠〉2. 能歌唱或運用直笛吹奏〈丟丟銅仔〉 3. 能透過肢體律動分組展演
教學策略	實地踏查、合作學習、創意發表
教學過程	<ol style="list-style-type: none"> 帶著學生參觀兒童節「彰化玩很大」的鐵道文物展，讓孩子瞭解過去鐵道文化的生活背景！ 蒐集相關火車的兒歌或童謠，透過音樂欣賞及全班唸誦，感受歌謠的旋律與節奏。 朗誦並歌唱〈火車飛遠〉文/邱美都(彰化饒平客語) 說明【丟丟銅仔】的故事背景，並帶學生至校園鐵道文化園區欣賞【丟丟銅仔】的裝置藝術。 習唱【丟丟銅仔】，先練唱曲譜並用直笛吹奏曲調，熟練之後加上歌詞，為增加練唱的樂趣，可進行歌曲接龍遊戲以增加熟練度。

		6. 透過火車趴趴 go 的團體遊戲，一邊唱【火車飛遠】或者【丟丟銅仔】，一邊猜拳剪刀石頭布，輸的人搭在贏的人之肩膀搭火車，擔任火車頭的學生可以自由帶動整列火車隨身體做律動，最後搭建的火車車廂最長者就是大贏家。			
R			A		
	蒐集相關火車的兒歌或童謠，回顧孩子的舊經驗並引起其動機，透過音樂欣賞及全班唸誦，也透過趣味化的【丟丟銅仔】歌曲表演，感受及認識歌謠的旋律與節奏。			說明【丟丟銅仔】的故事背景，並習唱【丟丟銅仔】及利用直笛吹奏曲調，以達熟練。	
I			L		
	搭配【丟丟銅仔】的歌曲旋律，進行「火車趴趴 go」的團體遊戲，以利熟練其歌謠的旋律。			帶學生至校園鐵道文化園區欣賞【丟丟銅仔】的裝置藝術，並將所習得的【丟丟銅仔】歌曲利用直笛吹奏出來。	
學生實踐成果		 			
		透過學習單，讓學生反思學習經驗，同時也可以透過此方式了解學生的學習狀況，從中也發現他們對於【丟丟銅仔】歌謠的故事理解與涵義，大有不同。			
評量檢核		實作評量：能夠完成學習單 創作發表：能夠完整吹奏出【丟丟銅仔】			
回饋與省思		學生：【丟丟銅仔】是一首很有趣的歌曲；讓我們認識【丟丟銅仔】是宜蘭著名的民謠，也是關於火車過山洞的故事。			
		家長：謝謝老師透過課堂教學，讓孩子學習與火車相關的特色歌謠與地方文化，增進其鐵道相關的特色文化。			
		教師：透過特色課程的教學，與學生一同學習；認識【丟丟銅仔】的歌謠文化及特色，並透過遊戲與活動，使學生將其習得的經驗能熟練及內化，應用於日常生活中。			

靜修鐵道-欲蓋彌「章」

課程內涵	拓印鐵道園區車站站名，且了解集集支線各站特色。		
教學單元	1 車站站名一起拓碑趣 2 集集支線知多少 3 拓印成果與站名解說		
核心素養	藝術涵養與美感素養、符號運用與溝通表達		
教學目標	1-1 能說出拓印的方法 1-2 能拓印出集集線各站站名 2 能找出集集線各站特色並用毛筆書寫各站說明牌 3 用拓印的集集支線站名，能在園區集集線解說各站特色		
教學策略	主題式探索學習、合作學習、創作發表		
教學過程	1 認識拓印的方法，讓學生拓印出集集線各站站名。 2 學生找出集集線各站特色，並用毛筆書寫各站說明牌。 3 透過園區集集線的走訪，讓學生對集集支線更加熟悉。 4 各組透過印拓站名，並在集集站各站前導覽解說。		
R			A
	拓印集集線各站站名		
		實際走訪鐵道園區之集集線彩繪	
I			L
	能用毛筆書寫出各站說明牌		
		能分組導覽園區集集支線各站特色	
學生實踐成果			
	拓印集集線各站站名	書寫集集線車站說明牌	集集線分組導覽
	<p>1. 創作發表：能拓印各站站名</p> <p>2. 創作發表：完成鐵道尋寶學習單</p> <p>3. 口語表達：能說出鐵道園區集集支線各站特色</p>		
回饋與省思	<p>學生 A：透過拓印各站站名，才知道原來書法碑帖黑底白字的由來，了解了古時候的印刷方法。</p>		
	<p>學生 B：學校集集支線彩繪了各車站彩繪，透過拓印各站站名與書寫各站特色之後，每次經過彩繪區，都會多看一眼，也知道集集線各站的特色與車站的順序。</p>		
	<p>家長：帶小孩實際搭乘集集線小火車時，小孩對各車站的順序與特色，都能一一說明，學校課程與生活結合，實用又生活化。</p>		
<p>教師：搭乘火車，一站過一站，除了看看窗外的風景，在每一站靠站時，最先注意的是各車站的站牌。因此想到利用石膏板刻出集集線各站站名，讓學生體驗拓印的流程，除了了解各站站名與特色之外，也能夠理解古時候書法碑帖的製作過程。</p>			




靜修鐵道-荒野大「票」客					
課程內涵	透過「瓦當」文字樣式，設計鐵道文字戳章。				
教學單元	1 像輪子的文字 2 靜修鐵道瓦當文字戳章 3 鐵道票卡生活文創				
核心素養	藝術涵養與美感素養、符號運用與溝通表達				
教學目標	1-1 能說出瓦當文字的特性。1-2 能仿製出瓦當文字。 2 依據篆隸楷行草不同字體，設計出瓦當文字戳章，製作園區票卡戳章。 3-1 能以戳章設計書籤、賀卡等生活用品。				
教學策略	創造設計、生活應用、情境體驗				
教學過程	1 認識瓦當文字，了解漢字文字演變。 2 以「靜修鐵道」四字，依據各種字體，設計瓦當文字票卡。 3 至靜修鐵道票亭，體驗在票卡上蓋印瓦當文字戳章。 4 使用瓦當文字戳章，創作書籤與卡片。				
R			A		
	依據各種字體，設計瓦當文字			至園區鐵道票亭體驗蓋印瓦當文字戳章。	
I			L		
	靜修鐵道瓦當文字戳章			使用瓦當文字戳章，創作書籤與卡片。	
學生實踐成果					
	設計靜修鐵道瓦當文字	園區票亭蓋戳章體驗	鐵道戳章設計書籤與卡片		
評量檢核	1. 作品創作：能設計瓦當文字 2. 創作發表：能以鐵道戳章設計出書籤與卡片 3. 實作評量：能至園區票亭處鐵驗蓋印鐵道文字戳章				
回饋與省思	學生 A：之前在廟宇有看過瓦當，原來各朝代的瓦當都有不同設計，裡面的文字與圖形變化也很有趣。學生 B：學校鐵道戳章有「官方版」的，但是能自己使用瓦當文字造型設計的作品戳章蓋在票卡上，真的很有成就感。				
	家長：小孩嘗試自己設計鐵道戳章，並能使用在書籤與卡片上，當收到小孩的祝福卡片時，心中充滿了喜悅。				





教師：傳統的瓦當內容，除了圖案之外，主要是文字，外圍的圓形輪廓與文字的變化，充滿了設計感。本次課程設計，希望藉由瓦當文字戳章設計，讓學生體驗文字的字體變化與漢字之美。

課程五

鐵道藝想-驛動的心

課程內涵	利用有"型" 創造無形，將火車站、火車裡、火車外所有的情愫天馬行空如白日夢般展現。
教學單元	驛動的心
核心素養	藝術涵養與美感素養
教學目標	學生能將火車擬人化，創作出火車馬賽克作品。
教學策略	主題式探索、創意發表。
教學過程	引導學生將火車擬人化，將自己擬物化，冥思、冥想，可具體呈現亦可抽象展示，有生命的、會動的、會飛的、悲離的、喜樂的創意呈現。

R		A		
	引導學生思考，發表自己的創作想法。		學生開始創作。	

I			L		
	將火車意象呈現在面具上。			到鐵道文化園區看看火車種類。	



學生實踐成果			
	創作在圖畫紙上	火車意象創作在面具上	

評量檢核	創作發表：能完成火車意象作品
------	----------------

回饋與省思	學生 A：第一次想像火車，且畫在面具上，好新奇！而且老師要我們想像創作時，一開始我覺得很難。學生 B：看到自己創作的成品，真的很開心。而且是第一次這樣的想像，還要畫出來。
	家長：看到孩子的創作成品，一開始狐疑到底是在畫什麼，經過孩子的解說，才知道創作歷程。這是第一次要請孩子解說創作概念，才能瞭解孩子所創作的作品。

教師：透過這樣的課程引導，讓孩子發揮無限的想像，激發孩子的想像力。孩子要下筆時，花了很多時間，因為不知如何著手，但透過老師不斷的引導，孩子的想像力被慢慢的激發了。

課程六



鐵道藝想-鐵道大富翁			
課程內涵	從靜修站出發，認識員林在地鐵道文化，進而環島一周了解各縣市車站特色及其重要性，期許每位學生未來都是靜修的小小領航員。		
教學單元	1 火車與我 2 榮耀 65 軌跡彩繪 3 小小站長就是我 4 環島鐵道大富翁		
核心素養	藝術涵養與美感素養		
教學目標	1-1 能說出火車與生活經驗之關聯 1-2 能畫出基本平面 2D 造型火車 2-1 能使用簡易油漆工具 2-2 能主動參與校慶，培養愛校、愛鄉榮譽心 3-1 能認識台鐵特等站與一等站 3-2 能利用網路資源蒐集相關資料 3-3 能介紹縣市車站所在地之特色 4-1 能畫出創意環島鐵路網 4-2 能寫出搭乘火車會遇到之狀況 4-3 能回答特等站與一等站所在縣市之相關問題 4-4 能完成大富翁遊戲，了解台灣各縣市之特色風情及其地理位置		
教學策略	合作學習、創意發表、PBL 學習、主題式探索學習		
教學過程	1. 引導學生從日常生活中發現火車，並記錄於畫紙上。 2. 結合校慶活動，將學生帶出教室，把操場變成畫布，為校園留下美麗的軌跡。 3. 請學生每人負責一個台鐵一等站，向同學說明其特色與重要性。 4. 先讓學生在圖畫紙上畫出創意環島鐵路網，再於操場進行放大版鐵道大富翁，寓教於樂。		
R		A	
	學生以 2D 方式畫出鐵路高架化		學生使用簡易油漆工具美化校園
I		L	
	學生於課堂發表台鐵一等站相關資料		學生畫出自己的創意環島鐵路網
學生實踐成果			





	學生將操場水溝蓋彩繪成黑白相間的鐵軌，讓靜修鐵道園區更添特色。	學生能將此次所學設計成問題，變身小小站長。例：請問員林火車站前的高跟鞋，是誰的作品？
評量檢核	口語表達：1. 能說出火車與生活經驗的關聯 2. 能發表各縣市台鐵一等站之特色及重要性 3. 能回答小小站長設計之問題 實作評量：1. 能使用簡易油漆工具彩繪水溝蓋 2. 能將台鐵一等車站之特色設計成題目 創作發表：1. 能畫出生活中出現過的火車 2. 能畫出創意環島鐵路網	
回饋與省思	學生 A ：我從來不知道原來水溝蓋可以變成鐵軌，可是油漆真的很難洗，我下次會更小心。	
	學生 B ：原來員林火車站前面的高跟鞋，是一位很有名的日本藝術家草間彌生的作品，謝謝老師告訴我們她的創作想法，有機會我要帶爸爸媽媽再去仔細欣賞。	
	家長 ：校慶運動會時，孩子帶我去看他畫的水溝蓋，除了可以美化校園，也謝謝學校讓孩子在成長的過程留下有形的軌跡。	
	教師 ：由於教學的對象是三年級，學生剛從低年級升上來，所以課程實施前需要花更多的時間來說明步驟和技法，尤其是帶出教室到戶外時；經過整學期的教學及活動，我跟著孩子一起深入認識靜修鐵道文化園區，也陪著他們在課堂中環島一周，重新體驗台灣鐵道文化之美。	

課程七

鐵道藝想- (心心相印-鐵道傳情)


課程內涵	讓學生在卡片上蓋上本校專用卡片鐵道印章，書寫感恩卡片表達感恩之意。
教學單元	1. 心心相印拓印鐵道卡片。 2. 鐵道傳情獻上感恩。
核心素養	身心素質與自我精進
教學目標	1. 能利用版畫工具拓印圖案。 2. 能說出拓印出來之書法文字與圖案意義。 3. 能了解卡片書寫的內容與格式。 4. 能發表與分享卡片的感恩內容。
教學策略	實際操作、發表與分享。
教學過程	1 介紹本校鐵道印章，並說明印章設計的理念。 2 利用鐵道印章，運用版畫的原理，讓學生拓印製作卡片。 3 介紹卡片書寫內容格式，學生在卡片上寫出感恩的話。 4 學生把感恩卡片貼在感恩牆上，分享與發表。

R		A	
	了解本校鐵道印章設計理念		使用版畫原理拓印卡片

I		L	
學生在卡片上寫出感恩的話		學生分享與發表感恩卡內容	
學生實踐成果			
學生拓印卡片		學生分享與發表	學生完成卡片內容與設計
評量檢核	1 口語表達：能說出鐵道印章的設計理念 2 創作發表：分享與發表感恩內容 3 學習單：完成感恩卡內容書寫		
回饋與省思	教師：學生能運用拓印版畫的方式，輕鬆完成卡片製作並寫出感恩話語，給曾經給予協助與教導的師長，讓愛能傳遞，成為善的循環。		

三、高年級教學主題：鐵道遊學


課程一

鐵道遊學-認識台灣鐵道歷史、購票猴塞雷			
課程內涵	利用報章雜誌及網路資訊了解台灣鐵道發展，且透過運用資訊課程與技術，讓孩子能夠使用網路科技，了解與操作火車訂票系統及相關知識。		
教學單元	清末到現代的台灣鐵道建設、車種比一比、車次大搜查、彈指神功買票趣		
核心素養	身心素質與自我精進、系統思考與解決問題、科技資訊與媒體素養		
教學目標	1. 了解台灣鐵道歷史 2. 能利用多元媒體 3. 能感恩先人的付出		
教學策略	走讀體驗、專題研究、PBL 學習、主題式探索學習、合作學習、創意發表		
教學過程			
R			A
閱讀相關鐵道歷史資料		學生自行查詢出車種票價	
			利用網路媒體查詢鐵道歷史
		學生依到站時間找出適合的車次	

I			L		
	學習單書寫與探討	全班進行查車票比賽		認識現代化鐵道(高鐵、捷運、輕軌...)	學生至火車時刻表網站做查詢
學生實踐成果					
	蒸汽火車懷舊	認識現代化鐵路發展	學生已能自行上網查詢及訂購車票		
評量檢核	<p>口語表達：能簡略說明台灣鐵道的歷史發展。</p> <p>實作評量：利用網路媒體查詢各種台鐵列車相關資訊。</p> <p>學習單：閱讀鐵道課外書籍並書寫學習單。</p>				
回饋與省思	<p>學生：1. 喜歡《鐵支路懷舊小旅行》這本書，書中描寫的苗栗鐵道公園很有趣。</p> <p>2. 原來利用網路可以查詢很多相關的照片及影片，比課本豐富一百倍。</p>				
	<p>家長：很多日治時期的高山林鐵已經荒廢或拆除，孩子只能從網路懷舊了。小朋友有能力可以參與家庭旅遊的討論，並提出自己的看法與意見。</p>				
	<p>教師：大部分的學生喜歡閱讀有關鐵道的課外書籍。除了電腦的虛擬購票平台，如能親臨便利商店或車站，定能更增加生活經驗與技能。</p>				

課程二

鐵道遊學-靜修鐵道靚麻豆	
課程內涵	引導學生以健康活力的模樣，手持自製展示板，搭配各區特色為背景，利用電腦製作電子輪播時鐘及動畫簡報，再透過網際網路，將靜修鐵道文化園區分享給更多的朋友。
教學單元	絢麗招牌照過來、你管可愛我管帥、靜修鐵道輪播鐘、靜修鐵道影幢幢
核心素養	人際關係與團隊合作、藝術涵養與美感素養、科技資訊與媒體素養
教學目標	<ol style="list-style-type: none"> 1. 透過簡介，讓孩子能夠了解靜修鐵道園區各區文化背景與意涵 2. 學生能利用電腦繪圖軟體繪製各區名稱標題看板 3. 讓孩子能創作活力十足的合照姿勢，展現團體合作與自信表現 4. 學生能利用電腦製作電子輪播時鐘及動畫簡報
教學策略	PBL 學習、合作學習、創意發表
教學過程	

R		A	
	學生運用繪圖軟體設計展示板		學生設計活力十足的合照姿勢
I		L	
	製作靜修鐵道輪播鐘看板素材		自製行銷電子書動畫
學生實踐成果			
	學生自製電子輪播鐘及行銷靜修鐵道電子書		
評量檢核	<p>口語肢體表達：學生能設計出生動、活潑、有趣的團體照拍照姿勢</p> <p>實作評量：學生能共同完成手製標題看板</p> <p>創作發表：學生能自製電子輪播鐘及行銷靜修鐵道電子書</p>		
回饋與省思	<p>學生： 大家一起設計拍照姿勢真有趣，而且我也是學校鐵道小小導覽員呢！</p> <p>家長： 孩子對鐵道文化有深刻了解，回到家也急著把經驗分享給家人。</p> <p>教師： 讓孩子以主人的立場，設計行銷學校鐵道文化的媒體文宣，不僅自身充實了相關知能，也讓孩子自覺上樂於扮演著推廣鐵道文化的助手。</p>		

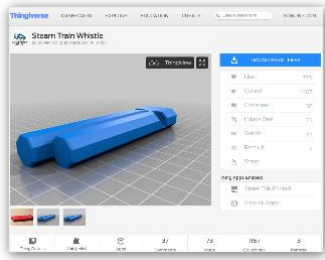


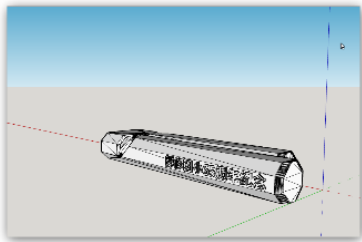



課程三

鐵道遊學之扇形車庫、車埕任我行	
課程內涵	引導學生以規劃扇形車庫鐵道遊學並且實際到訪探查的模式，自行查詢火車時刻表，規劃扇形車庫（半日）、車埕（一日）遊學，實際購票搭火車至扇形車庫、車埕遊學，將日常所學實際應用於生活中～
教學單元	規劃扇形車庫半日&車埕一日鐵道遊學、查詢火車車次時間及票價、一起去扇形車庫&車埕
核心素養	資訊科技與媒體素養、藝術涵養與美感素養
教學目標	1 能運用資訊科技進行行程規劃 2 能運用資訊科技進行火車時刻查尋 3 能實際規劃行程並進行實地踏查
教學策略	實地踏查、合作學習、走讀體驗、專題研究、PBL 學習、主題式探索學習

<p>教學過程</p>	<p>教師首先簡介靜彰化扇形車庫/南投車埕車站歷史文化背景與意涵，讓學生先對扇形車庫/車埕車站有大致上的瞭解，接著指導學生利用電腦規劃扇形車庫半日遊學/車埕車站一日行程，並且善用資訊科技查詢相關火車車次與票價，並分組討論最適合的行程安排，然後再以實際搭乘火車至彰化扇形車庫/車埕進行半日/一日遊學，將課堂所學實際應用生活中。</p>				
<p>R</p>			<p>A</p>		
<p>I</p>			<p>L</p>		
<p>從高處俯瞰扇形車庫的全貌</p>	<p>學生於火車站月台準備搭車前往車埕</p>	<p>完成今天的任務，探查扇形車庫成功</p>	<p>能了解扇形車庫的運作實況</p>	<p>全班學生於車埕站前進行合照紀念</p>	<p>學生實際進行購票（員林至車埕）</p>
<p>學生實踐成果</p>					
<p>評量檢核</p>	<p>學生從規劃、購票、實際搭車，完成扇形車庫/車埕鐵道遊學之旅</p> <p>口語表達：能說出扇形車庫的歷史典故與車庫的功用 實作評量：學生需自行買票進站 創作發表：學生分組報告行程規劃，並上台發表規劃內容</p>				
<p>回饋與省思</p>	<p>學生：扇形車庫是彰化有名的鐵道景點，這次機會去深入了解它，並實際去觀察它運作的方式，讓我們對扇形車庫有更深入的認識。</p> <p>家長：現在孩子都會主動規劃火車行程的家庭旅遊，而且還會上網去預購車票。這樣的成長與改變讓我們很感動，也謝謝學校這麼用心的辦學。</p> <p>教師：學生學會了實際規劃鐵道遊學，並且完成扇形車庫主題探索之旅。看到學生在這歷程中的成長與改變，讓人覺得一切的辛苦都值得了，這也正是教育最迷人之處。</p>				

課程四

嘟嘟嘟-3D 列印火車汽笛

課程內涵	引導學生以網路搜尋並且實際 3D 列印的模式，自行加入 3D 文字，列印火車汽笛，並實際吹奏火車汽笛。		
教學單元	Thingiverse 網站的介紹、利用 Thingiverse 網站搜尋 3D 列印物件、加入 3D 文字教學、3D 列印成品		
核心素養	資訊科技與媒體素養、系統思考與解決問題		
教學目標	1 能運用資訊科技進行網路搜尋 2 能運用資訊科技自行加入 3D 文字 3 能實際運用資訊科技進行 3D 列印		
教學策略	合作學習、專題研究、PBL 學習、主題式探索學習		
教學過程	教師首先簡介 Thingiverse 網站與使用技巧，讓學生先對 Thingiverse 網站有大致上的瞭解，接著指導學生利用 Thingiverse 網站搜尋火車汽笛 3D 列印物件，並且搭配 SketchUp 2017 將火車汽笛 3D 列印物件上加入 3D 文字，再實際以 3D 列印將成品列印出來，最後再搭配學校活動以實際吹奏火車汽笛，將課堂所學實際應用生活中。		
R		A	
	利用 Thingiverse 網站找尋 3D 物件		實際以 3D 列印將成品列印出來
I		L	
	全班學生於學校活動吹奏火車汽笛		學習使用軟體加入 3D 文字
學生實踐成果			
	加入 65 週年校慶文字	全班試吹完成的火車汽笛	全班學生於學校活動吹奏火車汽笛
	評量檢核	口語表達：能說出 3D 列印的流程步驟 實作評量：能實際以 3D 列印將成品列印出來，並於學校活動吹奏火車汽笛 創作發表：能用軟體加入創作的 3D 文字	
回饋與省思	學生：3D 列印真是神奇，居然可以把一條塑膠線，印成立體的哨子，而且還能吹出和火車汽笛一樣的聲音，讓我大開眼界。感謝老師和學校讓我們能學習這麼先進的科技，增廣我的見聞。		

	<p>家長：看到孩子用 3D 列印的笛子，將火車的汽笛聲吹出來，著實讓人感到很神奇。學校相當用心，除了平時的教學之外，還引入這麼新穎的科技教學，讓我的孩子獲益良多。</p>
	<p>教師：學生能實際學會利用 3D 列印，將網路上找到的 3D 物件，加上簡單的 3D 文字，列印出自己的作品，儼然就是一個小創客。也希望藉由這樣的課程，培養孩子的創造力，將自己的無限想像，轉化成實際成品，培育出有創造力的主人翁，造福社會。</p>

課程五

鐵道遊學-藝度空間			
課程內涵	讓學生從在地特色及鐵道文化中培養空間感		
教學單元	1 幾度空間 2 員林你我他 3 創意鐵道園區 4 靜修鐵道理想國		
核心素養	系統思考與解決問題、藝術涵養與美感素養		
教學目標	1 能認識 2D 與立體空間的差異。 2 能說出員林特色景觀。 3 能融入鐵道文化，畫出空間設計圖。 4 能完成靜修理想國創意模型。		
教學策略	創意發表、PBL 學習、主題式探索學習、合作學習		
教學過程	1 讓學生認識 2D 與 3D 的差異，試著培養空間感。 2 利用生活經驗連結，成為作品一部分。 3 引導學生將車站結構與周遭環境融入作品。 4 以模型方式，打造靜修鐵道理想國。		
R			A
I			L
			

<p>學生實踐成果</p>			
<p>評量檢核</p>	<ol style="list-style-type: none"> 1 口語表達：能分享生活中的各式空間。 2 口語表達：能說出員林有哪些特色空間。 3 創作發表：能結合鐵道文化，畫出空間設計圖。 4 創作發表：能做出靜修鐵道理想國模型。 		
<p>回饋與省思</p>	<p>教師：適時將高年級的美感視野從 2D 提升到 3D 立體層面，由在地生活事物著手，讓鐵道文化課程更親近學生。讓學生成為靜修空間規劃師，加入獨一無二的創意，打造專屬鐵道理想國。</p>		