

彰化縣縣立清水國民小學 112 學年度 各年級 彈性學習課程/節數規劃說明 總表

「校訂課程」：是由學校安排，以形塑學校教育願景及強化學生適性發展。彈性學習課程由學校自行規劃辦理全校性、全年級或班群學習活動，提升學生學習興趣並鼓勵適性發展，落實學校本位及特色課程。課程計畫必須列出：教學目標或核心素養、主題名稱、教學重點、評量方式、教學進度。

本校各類彈性學習課程之規劃，呼應本校生命教育學習面向、以自我探索為目標，並發展自我欣賞接納（特色），期能提升學生學習興趣並鼓勵適性發展，落實學校本位及特色課程。

本校 全面實施 12 年國教 / 逐年實施 12 年國教，茲將彈性學習課程及節數/彈性學習節數分配表列如下：

(本表必填且必上傳，請置於「8.各年級彈性學習課程目標/核心素養與學習重點、評量」各年級上傳檔案的第 1 頁)

表格列數請自行增刪

類別	年級	一年級		二年級		三年級		四年級		五年級	
	課程名稱	上學期	下學期	上學期	下學期	上學期	下學期	上學期	上學期	上學期	上學期
		節數	節數	節數	節數	節數	節數	節數	節數	節數	節數
統整性 主題/專 題/議題 探究	生命教育	41	40								
	品格教育			41	40						
	環境教育					61	58	61	58		
	邁向世界公民之路									103	98
	資訊教育-生生用平板	2	2	2	2	2	2	2	2	2	2
	安全教育-交通安全	2	2	2	2	2	2	2	2	2	2
社團活動與 技藝課程											
其他類 課程	學校宣導活動	18	16	18	16	19	18	19	18	19	18
	合計	63	60	63	60	84	80	84	80	126	120

年級	六年級	
課程名稱	上學期	下學期
	節數	節數
文學探析	21	18
數學補救教學	21	18
國語閱讀計畫	40	34
資訊教育-生生用平板	2	2
安全教育-交通安全	2	2
學校宣導活動	19	16
合計	105	90

8、各年級彈性學習課程目標／核心素養與學習重點、評量(自由選取**參考表**填寫、上下學期合併為1檔上傳)

8-1各年級普通教育之彈性學習課程內容符合「統整性主題/專題/議題探究課程」、「社團活動與技藝課程」、及「其他類課程」規範，並應經學校課發會審議通過。(逐年實施之國小五至六年級得依九年一貫課綱之規定執行-自擬表格)

彰化縣縣立 清水 國民小學 112 學年度第一學期六年級_性學習課程 (校訂課程)

課程名稱	文學探析	實施年級 (班級組別)	六年級上學期	教學 節數	本學期共(21)節
彈性學習課程 類別	1. <input type="checkbox"/> 統整性(主題、專題、議題)探究課程 2. <input type="checkbox"/> 社團活動與技藝課程(<input type="checkbox"/> 社團活動 <input type="checkbox"/> 技藝課程) 3. <input checked="" type="checkbox"/> 其他類課程 <input type="checkbox"/> 本土語文/新住民語文 <input type="checkbox"/> 服務學習 <input type="checkbox"/> 戶外教育 <input type="checkbox"/> 班際或校際交流 <input type="checkbox"/> 自治活動 <input type="checkbox"/> 班級輔導 <input type="checkbox"/> 學生自主學習 <input type="checkbox"/> 領域補救教學				
呼應學校背景、 課程願景及特色 發展	因應 12 年國教課綱素養導向、多元評量的教學、學習模式，並配合學校校訂課程的發展特色，希望透過資訊應用融入學習中， 教師、學生皆可善用科技工具，依據學生需求，發展智慧學習校本課程，更可以創新的教學、豐富的課程，創造多元數位學習模式，引領學生充實資訊能力，實踐素養導向「教與學」之願景，成就每一個孩子的學習。				
核心素養	國-E-A1 認識國語文的重要性，培養國語文的興趣，能運用國語文認識自我、表現自我，奠定終身學習的基礎。 國-E-A2 透過國語文學習，掌握文本要旨、發展學習及解決問題策略、初探邏輯思維，並透過體驗與實踐，處理日常生活問題。 國-E-A3 運用國語文充實生活經驗，學習有步驟的規劃活動和解決問題，並探索多元知能，培養創新精神，以增進生活適應力。 國-E-B1 理解與運用國語文在日常生活中學習體察他人的感受，並給予適當的回應，以達成溝通及互動的目標。 國-E-B2 理解網際網路和資訊科技對學習的重要性，藉以擴展語文學習的範疇，並培養審慎使用各類資訊的能力。國-E-B3 運用多重感官感受文藝之美，體驗生活中的美感事物，並發展藝文創作與欣賞的基本素養。 國-E-C1 閱讀各類文本，從中培養是非判斷的能力，以了解自己與所處社會的關係，培養同理心與責任感，關懷自然生態與增進公民意識。 國-E-C2 與他人互動時，能適切運用語文能力表達個人想法，理解與包容不同意見，樂於參與學校及社區活動，體會團隊合作的重要性。 國-E-C3 閱讀各類文本，培養理解與關心本土及國際事務的基本素養，以認同自我文化，並能包容、尊重與欣賞多元文化。				

課程目標

1. 能學習如何關愛、鼓勵、讚美別人，並懂得感謝別人。
2. 懂得在競賽中堅持到底，不驕傲，不氣餒。
3. 學習閱讀的文學作品，欣賞古今中外不同的文學之美。
4. 藉由旅遊了解各地不同的環境特色及人文風情。

5. 培養以邏輯思考解決問題的能力。

配合融入之領域
或議題

國語文 英語文 本土語
數學 社會 自然科學 藝術 綜合活動
健康與體育 生活課程 科技

性別平等教育 人權教育 環境教育 海洋教育 品德教育
生命教育 法治教育 科技教育 資訊教育 能源教育
安全教育 防災教育 閱讀素養 多元文化教育
生涯規劃教育 家庭教育 原住民教育 戶外教育 國際教育

課程架構

教學進度	節數	教學單元名稱	學習表現 (校訂或相關領域)	學習內容(校訂)	學習目標	學習活動	評量方式	自編自選教材 /學習單
第 1 週	1	一、神奇的藍絲帶	1-III-4 結合科技與資訊，提升聆聽的效能。 2-III-5 把握說話內容的主題、重要細節與結構邏輯。 4-III-1 認識常用國字至少 2,700 字，使用 2,200 字。 ◎5-III-3 讀懂與學習階段相符的文本。 6-III-3 掌握寫作步驟，寫出表達清楚、段落分明、符合主題的作品。	Ab-III-1 2,700個常用字的字形、字音和字義。 Ab-III-6 3,700個常用語詞的使用。 Ac-III-4 各類文句表達的情感與意義。 Ad-III-1 意義段與篇章結構 ◎Ba-III-1 順敘與倒敘法。 ◎Cb-III-2 各類文本中所反映的個人與家庭、鄉里、國族及其他社群的關係。	1. 能利用注音輸入的方法，查詢本課字詞的音義，學習讀寫本課新詞、生字。 2. 專心聆聽同學的報告，分享他人如何傳遞愛，表達對人的讚賞與關心。 3. 從報章上收集資料，或用經驗分享的方式，分享自己關於「傳遞愛」的相關經驗。 4. 熟練本課生字詞語，分辨本課詞語的用法，並能正確的運用。 5. 能閱讀課文，理解課文的深意，並主動與勵志溫暖、傳遞關愛有	補救教學 【聽與說】教師針對學生的程度，進行聽寫複習小考。 【閱讀】蒐集與傳遞愛、分享愛有關的文章或書籍，了解傳遞愛的重要性。 【寫字】教師或學生提出句子，並熟讀句子。教師或學生從句子中提出詞語，並以動作表演、說明及圖示的方式，認識詞語的意義。 【作文】練習運用適當的四字詞語，並且熟悉本課的句型短語，能運用在作文或說話中。	實作評量 習作評量 口頭評量 分組報告 參與討論	1.112 康軒版 6 上國語 2. 數位媒材及網路資源

					<p>關的文章。</p> <p>6. 口述神奇的藍絲帶，能說出課文中，藍絲帶頒發是誰發起的、目的是什麼、造成怎樣的影響。</p> <p>7. 能寫出自己要把藍絲帶頒發給誰，並且寫下對他人的鼓勵與讚美。</p>			
第 2 週	1	二、跑道	<p>1- III-4 結合科技與資訊，提升聆聽的效能。</p> <p>2- III-2 從聽聞內容進行判斷和提問，並做合理的應對。</p> <p>2-III-3 靈活運用詞句和說話技巧，豐富表達內容。</p> <p>4 III-2 認識文字的字形結構，運用字的部件了解文字的字音與字義。</p> <p>5- III-7 連結相關的知識和經驗，提出自己的觀點，評述文本的內容。</p> <p>6 III-3 掌握寫作步驟，寫出表達清楚、段落分明、符合主題的作品。</p>	<p>Ab-III-2 2,200個常用字的使用。</p> <p>Ab- III-8 詞類的分辨。</p> <p>Ac-III-4 各類文句表達的情感與意義。</p> <p>Ad- III -2 篇章的大意、主旨、結構與寓意。</p> <p>◎ Bb- III-1 自我情感的表達。</p> <p>◎Cb-III-2 各類文本中所反映的個人與家庭、鄉里、國族及其他社群的關係。</p>	<p>1. 能利用注音輸入的方法，查詢本課字詞的音義，學習讀寫本課新詞、生字。</p> <p>2. 能專心聆聽同學報告某次心境轉折的經驗，並且給予適切的回應。</p> <p>3. 能把自己某次心境轉折的經驗，說出來與同學分享。</p> <p>4. 能統整形近字，運用部首、偏旁等資訊，輔助識字，理解字義。</p> <p>5. 能主動閱讀與校園生活有關的少年小說，從故事中人物的互動與心境轉折，學習良好的待人處事方式。</p>	<p>補救教學</p> <p>【聽與說】教師針對學生的程度，進行聽寫複習小考。</p> <p>【閱讀】了解文章的主旨及結構，理解課文中，敘述全力以赴，團結合作的比賽經過。</p> <p>【寫字】教師或學生提出句子，並熟讀句子。教師或學生從句子中提出詞語，並以動作表演、說明及圖示的方式，認識詞語的意義。</p> <p>【作文】指導學生依照習作第六大題的寫作思路引導，說出自己相關的經驗，完成作文。</p>	<p>口頭評量</p> <p>實作評量</p> <p>習作評量</p> <p>態度檢核</p>	<p>1. 112 康軒版 6 上國語</p> <p>2. 數位媒材及網路資源</p>

					6.能依照寫作思路引導，完成作文。			
第 3 週	1	三、說話也要停看聽	1-III-2 根據演講、新聞話語情境及其情感，聽出不同語氣，理解對方所傳達的情意，表現適切的回應。 1-III-4 結合科技與資訊，提升聆聽的效能。 2-III-5 把握說話內容的主題、重要細節與結構邏輯。 4-III-3 運用字辭典、成語辭典等，擴充詞彙，分辨詞義。 6-III-6 練習各種寫作技巧。	◎ Ab- III-4 多音字及多義字。 Ac- III -3 各種複句的意義。 Ad- III -2 篇章的大意、主旨、結構與寓意。 Bd- III -3 議論文本的結構。 ◎Cc-III-1 各類文本中的藝術、信仰、思想等文化內涵。	1.專注聆聽教師或同學的言談內容，並記住要點。 2.學會正確且清楚的表達自己的意見。 3.利用字辭典，分辨課文中「辯」、「筵」、「賭」等字音與字形。 4.讀懂議論文論點和論據的寫法。5.學習議論文的寫作方式。 6.從文章中體會說話的意義，學習事先想好再說，說話得體。	補救教學 【聽與說】教師針對學生的程度，進行聽寫複習小考。 【閱讀】可以利用網路延伸閱讀說話的藝術、如何說好話相關的文章，更具體認知說話說得恰當不容易。也可以分組作故事發展的分析報告，分享後交流。可以運用表格讓閱讀更具體深刻。 【寫字】學習課文中的生字、新詞。利用字詞典，學會詞義。 【作文】學習引用的修辭技巧。	實作評量 習作評量 口頭評量	1.112 康軒版 6 上國語 2.數位媒材及網路資源
第 4 週	1	四、朱子治家格言選	1-III-2 根據演講、新聞話語情境及其情感，聽出不同語氣，理解對方所傳達的情意，表現適切的回應。 1-III-4 結合科技與資訊，提升聆聽的效能。 2-III-5 把握說話內容的主題、重要細節與結構邏輯。 4-III-3 運用字辭典、成語辭典等，	◎ Ab- III-4 多音字及多義字。 Ab- III -8 詞類的分辨。 Ad- III -4 古典詩文。 Be- III -2 在人際溝通方面，以通知、電子郵件便條等慣用語彙及書寫格式為主。 ◎Cb-III-1 各類文本中的親屬關係、道德倫理、儀式風	1.應用注音符號檢索，並上網使用電子字典、辭典學習本課生字。2.運用注音符號幫助難詞和多義字的理解，以了解課文含義。 3.運用字辭典，認識難字。 4.專心聆聽同學說「未雨綢繆、臨渴掘井」成語故	補救教學 【聽與說】教師針對學生的程度，進行聽寫複習小考。 【閱讀】學生分享閱讀過包含「長輩教訓」的書籍，說出其中的長輩，給後代子孫哪些人生智慧。 【寫字】教師或學生提出句子，並熟讀句子。教師或	實作評量 習作評量 口頭評量 觀察紀錄 態度檢核	1.112 康軒版 6 上國語 2.數位媒材及網路資源

			<p>擴充詞彙，分辨詞義。</p> <p>◎5-III-3 讀懂與學習階段相符的文本。</p> <p>5-III-12 運用圖書館(室)、科技與網路，進行資料蒐集、解讀與判斷，提升多元文本的閱讀和應用能力。</p> <p>6-III-6 練習各種寫作技巧。</p>	<p>俗、典章制度等文化內涵。</p>	<p>事。</p> <p>5. 分享上網的經驗，說出「未雨綢繆、臨渴掘井」成語故事。</p> <p>6. 能運用說明與敘述，寫出「一句格言對我的影響」。</p>	<p>學生從句子中提出詞語，並以動作表演、說明及圖示的方式，認識詞語的意義。</p> <p>【作文】運用說明與敘述，寫出「一句格言對我的影響」。</p>		
第 5 週	1	統整活動一	<p>4-III-5 習寫以硬筆字為主，毛筆為輔，掌握楷書形體結構的書寫方法。</p> <p>5-III-9 因應不同的目的，運用不同的閱讀策略。</p> <p>6-III-7 修改、潤飾作品內容。</p>	<p>Ab-III-9 楷書形體結構要領。</p> <p>Ac-III-4 各類文句表達的情感與意義。</p> <p>Ad-III-2 篇章的大意、主旨、結構與寓意。</p>	<p>1. 指導學生認識篆書與隸書，並補充相關知識。</p> <p>2. 指導學生分組收集諺語，並說明什麼叫諺語。</p> <p>3. 師生共同研讀「如何修改文章」，了解文中的內容，共同討論如何發現文章的毛病。</p>	<p>補救教學</p> <p>【寫字】</p> <p>1. 認識篆書與隸書的筆畫特色。</p> <p>2. 學習欣賞篆書與隸書碑帖的特色。</p> <p>【閱讀】</p> <p>1. 明白什麼是諺語與歇後語。</p> <p>2. 了解諺語與歇後語的作用，並能使用它加強語言文字的表達。</p> <p>【作文】認識修改文章的方法。學會自行修改文章，提升語文能力。</p>	<p>口頭評量</p> <p>實作評量</p> <p>習作評量</p> <p>紙筆測驗</p> <p>作品鑑賞</p>	<p>配合康軒版國語</p> <p>寫作練功單</p>
第 6 週	1	五、山的巡禮	<p>1-III-1 能夠聆聽他人的發言，並簡要記錄。</p> <p>1-III-4 結合科技與資訊，提升聆聽的效能。</p> <p>2-III-2 從聽聞內容進行判斷和提問，</p>	<p>Ab-III-7 數位辭典的運用。</p> <p>Ac-III-4 各類文句表達的情感與意義。</p> <p>Ad-III-3 故事、童詩、現代散文、少年小說、兒童劇</p>	<p>1. 運用注音輸入法，鍵入關鍵字，查尋基隆山、木瓜山及作家林煥彰、劉克襄的相關資料。</p> <p>2. 在聆聽詩歌時，</p>	<p>補救教學</p> <p>【聽與說】教師針對學生的程度，進行聽寫複習小考。</p> <p>【閱讀】從景物摹寫認識季節為大自然改變風貌，體</p>	<p>實作評量</p> <p>習作評量</p> <p>作業</p>	<p>1. 112 康軒版 6 上國語</p> <p>2. 數位媒材及網路資源</p>

			<p>並做合理的應對。</p> <p>4-III-2 認識文字的字形結構，運用字的部件了解文字的字音與字義。</p> <p>5-III-11 大量閱讀多元文本，辨識文本中議題的訊息或觀點。</p> <p>6-III-2 培養思考力、聯想力等寫作基本能力。</p>	<p>等。Bb-III-3 對物或自然的感悟。</p> <p>Ca-III-2 各類文本中表現科技演進、環境發展的文化內涵。</p>	<p>一邊聆聽，一邊練習摘錄摹寫景物的佳句。</p> <p>3 運用字辭典，找出「哆嗦」、「悵忪」等詞語的相似詞。</p> <p>4 從景物摹寫認識季節為大自然改變風貌，體會大地之美。</p> <p>5 欣賞課文，認識課文中運用擬人法的地方。</p>	<p>會大地之美。</p> <p>【寫字】教師或學生提出句子，並熟讀句子。教師或學生從句子中提出詞語，並以動作表演、說明及圖示的方式，認識詞語的意義。</p> <p>【作文】回憶自己的旅遊經驗，選定自己最喜愛或印象最深刻的一處景點，透過聯想，將情感融入景物中，完成一篇以描寫景物為主的遊記。</p>		
第 7 週	1	六、東海岸鐵路	<p>1-III-4 結合科技與資訊，提升聆聽的效能。</p> <p>2-III-2 從聽聞內容進行判斷和提問，並做合理的應對。</p> <p>2-III-5 把握說話內容的主題、重要細節與結構邏輯。</p> <p>4-III-2 認識文字的字形結構，運用字的部件了解文字的字音與字義。</p> <p>◎5-III-3 讀懂與學習階段相符的文本。</p> <p>6-III-2 培養思考力、聯想力等寫作基本能力。</p>	<p>◎ Ab-III-3 常用字部首及部件的表音及表義功能。</p> <p>Ab-III-7 數位辭典的運用。</p> <p>Ad-III-2 篇章的大意、主旨、結構與寓意。</p> <p>◎ Bb-III-5 藉由敘述事件與描寫景物間接抒情。</p> <p>◎ Ca-III-1 各類文本中的飲食、服飾、建築形式、交通工具、名勝古蹟及休閒娛樂等文化內涵。</p>	<p>1. 運用注音符號，幫助難詞的理解，了解課文的含義。</p> <p>2. 分辨「墜、懸」、「隧、墜」、「冉、再」、「族、簇」等相近字的用法。</p> <p>3. 了解課文內容，簡要歸納重點。</p> <p>4. 閱讀課文後能找出文章的重點。</p> <p>5. 說出坐火車旅遊的經驗。</p> <p>6 認識「轉化」、「譬喻」的修辭法。</p> <p>7 寫出一篇推薦臺灣景點的文章。</p>	<p>補強教學</p> <p>【聽與說】教師針對學生的程度，進行聽寫複習小考。</p> <p>【閱讀】閱讀課文後能找出文章的重點。</p> <p>【寫字】教師或學生提出句子，並熟讀句子。教師或學生從句子中提出詞語，並以動作表演、說明及圖示的方式，認識詞語的意義。</p> <p>【作文】認識「轉化」、「譬喻」的修辭法。能寫出臺灣最美麗的風景。</p>	<p>實作評量 口頭評量 習作評量 課堂問答 參與討論</p>	<p>1.112 康軒版 6 上國語</p> <p>2. 數位媒材及網路資源</p>

第 8 週	1	七、蚵鄉風情	<p>1-III-1 能夠聆聽他人的發言，並簡要記錄。</p> <p>1-III-4 結合科技與資訊，提升聆聽的效能。</p> <p>2-III-5 把握說話內容的主題、重要細節與結構邏輯。</p> <p>4-III-3 運用字辭典、成語辭典等，擴充詞彙，分辨詞義。</p> <p>5-III-11 大量閱讀多元文本，辨識文本中議題的訊息或觀點。</p> <p>6-III-6 練習各種寫作技巧。</p>	<p>Ab-III-1 2,700 個常用字的字形、字音和字義。</p> <p>Ab-III-6 3,700 個常用語詞的使用。</p> <p>Ac-III-2 基礎句型結構。</p> <p>Ad-III-1 意義段與篇章結構。</p> <p>Bc-III-1 具邏輯、客觀、理性的說明，如科學知識、產品、環境等。</p> <p>◎Ca-III-1 各類文本中的飲食、服飾、建築形式、交通工具、名勝古蹟及休閒娛樂等文化內涵。</p>	<ol style="list-style-type: none"> 1. 應用注音符號檢索，並上網使用電子字典、詞典學習本課生字。 2. 專心聆聽同學發表觀看影片的內 容。 3. 專注聆聽同學分享觀看影片的新心得。 4. 能說出課文內容，與作者對家鄉的感觸與心情轉折。 5. 利用電子字辭典，認識課文中生字、新詞的意思。 6. 閱讀描述鄉土風情的作品，與同學分享自己閱讀的心得。 7. 能體會出作者對故鄉人事物的情感，並以同樣的心情，認真看待自己故鄉的人事物。 	<p>補救教學</p> <p>【聽與說】教師針對學生的程度，進行聽寫複習小考。</p> <p>【閱讀】閱讀與臺灣鄉鎮風情有關的作品，並與同學分享。</p> <p>【寫字】運用字辭典，認識本課難字與詞語意思。</p> <p>【作文】請學生練習仿寫課文精采句段。</p>	<p>實作評量 習作評量 資料搜集整理 課堂問答</p>	<p>1. 112 康軒版 6 上國語</p> <p>2. 數位媒材及網路資源</p>
第 9 週	1	統整活動二	<p>4-III-5 習寫以硬筆字為主，毛筆為輔，掌握楷書形體結構的書寫方法。</p> <p>◎5-III-3 讀懂與學習階段相符的文本。</p> <p>5-III-5 認識議論文本的特徵。</p> <p>6-III-3 掌握寫作步</p>	<p>Ab-III-9 楷書形體結構要領。</p> <p>◎Ba-III-1 順敘與倒敘法。</p> <p>◎Ca-III-1 各類文本中的飲食、服飾、建築形式、交通工具、名勝古蹟及休閒娛樂等文化</p>	<ol style="list-style-type: none"> 1. 介紹名家作品，引導學生認識楷書、草書與行書。 2. 教師指導利用東海岸鐵路，分組討論時間和地點的順序，並學習寫旅遊見聞。 	<p>補救教學</p> <p>【寫字】1. 認識楷書、草書與行書的筆畫特色。</p> <p>2. 學習欣賞楷書、草書與行書等碑帖的特色。</p> <p>【閱讀】1. 能利用圖書館、電腦網</p>	<p>實作評量 口頭評量 習作評量 鑑賞書法作品</p>	<p>配合康軒版國語寫作練功單</p>

			驟，寫出表達清楚、段落分明、符合主題的作品。 6-III-8 建立適切的寫作態度。	內涵。	3. 指導學生了解蒐集資料的幾個基本方法。	站查出所需的資料。 2. 能利用查閱資料，在假期時進行文化之旅的活動。 【作文】1. 明白寫旅遊見聞的寫作手法。 2. 避免寫寫旅遊見聞時一般易犯的毛病。 3. 書寫一篇寫旅遊見聞。		
第 10 週	1	閱讀階梯一進入雨林	5-III-9 因應不同的目的，運用不同的閱讀策略。 5-III-11 大量閱讀多元文本，辨識文本中議題的訊息或觀點。 5-III-12 運用圖書館(室)、科技與網路，進行資料蒐集、解讀與判斷，提升多元文本的閱讀和應用能力。	Ad- III -2 篇章的大意、主旨、結構與寓意。 Bb- III -3 對物或自然的感悟。 ◎Bb-III-5 藉由敘述事件與描寫景物間接抒情。	1. 透過提問和澄清的過程，學習將自己的疑惑詢問作者，評估文章的內容、形式是否與作者的意圖吻合。	補救教學 【閱讀】說明不同觀點策略的運用，針對文章中的某一事物有不同的想法，可以是正向或負向，也可以是不同的看法。 【作文】透過刪除／歸納／找出主題句的方式，找出本課各段段落大意。分享自己利用各段段落大意歸納成意義段，找出的文章大意。	實作評量 習作評量 自我評量 參與討論 課堂問答	1. 112 康軒版 6 上國語 2. 數位媒材及網路資源
第 11 週	1	八、大小剛好的鞋子	1-III-2 根據演講、新聞話語情境及其情感，聽出不同語氣，理解對方所傳達的情意，表現適切的回應。 1-III-4 結合科技與資訊，提升聆聽的	Ab-III-2 2,200 個常用字的使用。 Ab-III-6 3,700 個常用語詞的使用。 Ac- III -4 各類文句表達的情感與意義。	1. 運用注音符號幫助難詞的理解，了解課文含義。 2. 分辨同音字或形近字的用法。 3. 聆聽同學報告自己與他人意見相	補救教學 【聽與說】教師針對學生的程度，進行聽寫複習小考。 【閱讀】以不同層次的提問深究課文內容，理解本文	實作評量 自我評量 紙筆評量 參與討論 課堂問答 作業	1. 112 康軒版 6 上國語 2. 數位媒材及網路資源

			效能。 4- III-2 認識文字的字形結構，運用字的部件了解文字的字音與字義。 5- III-10 結合自己的特長和興趣，主動尋找閱讀材料。 6- III-6 練習各種寫作技巧。	Ad- III -2 篇章的大意、主旨、結構與寓意。 ◎ Ba- III-1 順敘與倒敘法。 ◎ Ca- III-1 各類文本中的飲食、服飾、建築形式、交通工具、名勝古蹟及休閒娛樂等文化內涵。	左的事件和心情，再提問互相交流。 4. 說出與他人產生不同想法的事件與當下的心情。 5. 閱讀與「思考」相關的文章或故事。 6. 能寫出自己與他人想法衝突的事件與心情，以及處理方式。	主旨。 【寫字】教師或學生提出句子，並熟讀句子。教師或學生從句子中提出詞語，並以動作表演、說明及圖示的方式，認識詞語的意義。 【作文】指導學生寫出自己與他人想法衝突的事件與心情，以及處理方式。		
第 12 週	1	九、沉思三帖	1- III-2 根據演講、新聞話語情境及其情感，聽出不同語氣，理解對方所傳達的情意，表現適切的回應。 1- III-4 結合科技與資訊，提升聆聽的效能。 2- III-5 把握說話內容的主題、重要細節與結構邏輯。 4- III-4 精熟偏旁變化和間架結構要領書寫正確及工整的硬筆字。 5- III-7 連結相關的知識和經驗，提出自己的觀點，評述文本的內容。 6- III-3 掌握寫作步驟，寫出表達清楚、段落分明、符合主題的作品。	Ab- III-2 2,200 個常用字的使用。 Ab- III -7 數位辭典的運用。 Ac- III -2 基礎句型結構。 Ad- III-3 故事、童詩、現代散文、少年小說、兒童劇等。 Bb- III -3 對物或自然的感悟。 ◎ Cc- III-1 各類文本中的藝術、信仰、思想等文化內涵。	1. 運用注音符號，幫助難詞理解，閱讀有關思考的文章。 2. 仔細聆聽兩個水桶的故事。 3. 根據不同的故事情節，聲音隨著起伏變化。 4. 用自然的語氣說明如何從故事中獲得啟示。 5. 了解課文內容，明白思考可以產生新的想法。 6. 寫一篇以思考力為主題的故事。	補救教學 【聽與說】教師針對學生的程度，進行聽寫複習小考。 【閱讀】了解課文內容，明白思考可以產生新的想法。用提問的方式歸納課文大意。主動閱讀有關思考的相關資料。 【寫字】教師或學生提出句子，並熟讀句子。教師或學生從句子中提出詞語，並以動作表演、說明及圖示的方式，認識詞語的意義。 【作文】練習寫出「拮据、易如反掌」的相反詞並造句。認識設問的修	實作評量 習作評量 態度檢核 參與討論 課堂問答	1.112 康軒版 6 上國語 2. 數位媒材及網路資源

第 13 週	1	十、狐假虎威	<p>1-III-4 結合科技與資訊，提升聆聽的效能。</p> <p>2-III-5 把握說話內容的主題、重要細節與結構邏輯。</p> <p>4-III-3 運用字辭典、成語辭典等，擴充詞彙，分辨詞義。</p> <p>4-III-2 認識文字的字形結構，運用字的部件了解文字的字音與字義。</p> <p>5-III-7 連結相關的知識和經驗，提出自己的觀點，評述文本的內容。</p> <p>6-III-6 練習各種寫作技巧。</p>	<p>◎ Ab-III-4 多音字及多義字。</p> <p>Ab-III-8 詞類的分辨。</p> <p>Ad-III-4 古典詩文。</p> <p>Bb-III-3 對物或自然的感悟。</p> <p>◎Cc-III-1 各類文本中的藝術、信仰、思想等文化內涵。</p>	<ol style="list-style-type: none"> 1. 利用注音符號，閱讀古文。 2. 聆聽同學說中國寓言故事，並紀錄重點與寓意。 3. 查閱字辭典，分辨字義。 4. 了解課文內容，明白「狐假虎威」的啟示。 5. 紀錄閱讀故事的摘要與心得。 6. 主動閱讀寓言故事，了解寓意。 	<p>辭法。</p> <p>補救教學</p> <p>【聽與說】教師針對學生的程度，進行聽寫複習小考。</p> <p>【閱讀】從閱讀課文，了解文言文和白話文的不同。主動閱讀寓言故事，了解寓意。</p> <p>【寫字】教師或學生提出句子，並熟讀句子。教師或學生從句子中提出詞語，並以動作表演、說明及圖示的方式，認識詞語的意義。</p> <p>【作文】學習將文言文的句子譯成白話文。</p>	<p>實作評量</p> <p>口頭評量</p> <p>習作評量</p> <p>分組報告</p> <p>課堂問答</p> <p>作業</p>	<p>1.112 康軒版 6 上國語</p> <p>2. 數位媒材及網路資源</p>
第 14 週	1	統整活動三	<p>4-III-2 認識文字的字形結構，運用字的部件了解文字的字音與字義。</p> <p>4-III-3 運用字辭典、成語辭典等，擴充詞彙，分辨詞義。</p> <p>5-III-10 結合自己的特長和興趣，主動尋找閱讀材料。</p> <p>5-III-11 大量閱讀多元文本，辨識文本中議題的訊息或觀點。</p> <p>6-III-6 練習各種寫作技巧。</p>	<p>Ac-III-4 各類文句表達的情感與意義。</p> <p>Ad-III-3 故事、童詩、現代散文、少年小說、兒童劇等。</p> <p>Ad-III-4 古典詩文。</p> <p>◎Cc-III-1 各類文本中的藝術、信仰、思想等文化內涵。</p>	<ol style="list-style-type: none"> 1. 分析材料中的例句，明白文章裡使用引用修辭，可加強文章的說服力。 2. 研讀「閱讀指導寓言故事」，了解文中的內容。 3. 指導學生閱讀本文，並由例子了解文言文與白話文的差異。 4. 了解閱讀文言文的困難所在，以文中提供的方法克服閱讀文言文 	<p>補救教學</p> <p>【閱讀】</p> <ol style="list-style-type: none"> 1. 了解「寓言故事」的閱讀策略。可以運用「寓言故事」的閱讀策略進行閱讀。 2. 認識文言文，並提高文言文的閱讀能力。 	<p>實作評量</p> <p>習作評量</p>	<p>配合康軒版國語寫作練功單</p>

第 15 週	1	十一、我願	<p>1- III-4 結合科技與資訊，提升聆聽的效能。</p> <p>2- III-5 把握說話內容的主題、重要細節與結構邏輯。</p> <p>4- III-3 運用字辭典、成語辭典等，擴充詞彙，分辨詞義。</p> <p>5- III-9 因應不同的目的，運用不同的閱讀策略。</p> <p>6- III-8 建立適切的寫作態度。</p>	<p>Ab-III-1 2,700 個常用字的字形、字音和字義。</p> <p>Ab- III-7 數位辭典的運用。</p> <p>Ac- III -4 各類文句表達的情感與意義。</p> <p>Ad-III-3 故事、童詩、現代散文、少年小說、兒童劇等。</p> <p>◎Cb-III-2 各類文本中所反映的個人與家庭、鄉里、國族及其他社群的關係。</p>	<p>的困難。</p> <p>1. 應用注音符號檢索，並上網使用電子字典、辭典學習本課生字。2. 運用注音符號幫助難詞和多義字的理解，以了解課文含義。</p> <p>3 運用字辭典，認識難字：「垮」、「糙」、「噌」、「旱」、「憫」。</p> <p>注意寫法正確：分辨「垮」和「誇」、「造」和「糙」、「增」和「噌」、「矛」和「茅」、「旱」和「早」。</p> <p>5 專心聆聽同學發表「我認識的宮澤賢治」。</p> <p>6. 說出對課文我願的看法。</p> <p>7. 閱讀課文：了解作者的寫作特色及本詩內涵。</p> <p>8. 認識新詩的特色。</p> <p>9. 練習詩歌創作。</p>	<p>補救教學</p> <p>【聽與說】教師針對學生的程度，進行聽寫複習小考。</p> <p>【閱讀】了解作者的寫作特色及本詩內涵。閱讀「宮澤賢治」有關的文章或書籍。</p> <p>【寫字】教師或學生提出句子，並熟讀句子。教師或學生從句子中提出詞語，並以動作表演、說明及圖示的方式，認識詞語的意義。</p> <p>【作文】認識新詩的特色。練習詩歌創作。</p>	<p>實作評量 習作評量 實務操作 鑑賞</p>	<p>1.112 康軒版 6 上國語</p> <p>2. 數位媒材及網路資源</p>
第 16 週	1	十二、最好的味覺禮物	<p>1-III-2 根據演講、新聞話語情境及其情感，聽出不同語氣，理解對方所傳達的情意，表現適切的回應。</p>	<p>Ab-III-2 2,200 個常用字的使用。</p> <p>Ac- III -4 各類文句表達的情感與意義。</p>	<p>1. 運用注音符號，學習讀寫本課新詞生字。</p> <p>2. 聆聽同學分享自己的經驗與心得，再提問互相</p>	<p>補救教學</p> <p>【聽與說】教師針對學生的程度，進行聽寫複習小考。</p> <p>【閱讀】以不同層次的提問方式深</p>	<p>實作評量 習作評量 鑑賞</p>	<p>1.112 康軒版 6 上國語</p> <p>2. 數位媒材及網路資源</p>

			<p>1- III-4 結合科技與資訊，提升聆聽的效能。</p> <p>2- III-5 把握說話內容的主題、重要細節與結構邏輯。</p> <p>4- III-3 運用字辭典、成語辭典等，擴充詞彙，分辨詞義。</p> <p>5- III-7 連結相關的知識和經驗，提出自己的觀點，評述文本的內容。</p> <p>6- III-6 練習各種寫作技巧。</p>	<p>Ad- III -2 篇章的大意、主旨、結構與寓意。</p> <p>◎ Bb- III-1 自我情感的表達。</p> <p>◎ Ca- III-1 各類文本中的飲食、服飾、建築形式、交通工具、名勝古蹟及休閒娛樂等文化內涵。</p> <p>◎Cb-III-2 各類文本中所反映的個人與家庭、鄉里、國族及其他社群的關係。</p>	<p>交流。</p> <p>3. 以不同層次的提問方式深究課文內容，理解本文主旨。</p> <p>4. 說出自己的經驗與感受</p> <p>5. 了解本課結構，學習文章的寫作技巧。</p> <p>6. 能寫出自己相關的經驗與心情。</p>	<p>究課文內容，理解本文主旨。</p> <p>【寫字】教師或學生提出句子，並熟讀句子。教師或學生從句子中提出詞語，並以動作表演、說明及圖示的方式，認識詞語的意義。</p> <p>【作文】練習運用「雖然……卻……」及「縱使……還是……」造句。</p>		
第 17 週	1	十三、空城計	<p>1- III-1 能夠聆聽他人的發言，並簡要記錄。</p> <p>2- III-3 靈活運用詞句和說話技巧，豐富表達內容。</p> <p>4-III-3 運用字辭典、成語辭典等，擴充詞彙，分辨詞義。</p> <p>4- III-4 精熟偏旁變化和間架結構要領書寫正確及工整的硬筆字。</p> <p>5- III-11 大量閱讀多元文本，辨識文本中議題的訊息或觀點。</p> <p>6- III-3 掌握寫作步驟，寫出表達清楚、段落分明、符合主題的作品。</p>	<p>◎ Ab- III-4 多音字及多義字。</p> <p>Ab- III -8 詞類的分辨。</p> <p>Ad-III-3 故事、童詩、現代散文、少年小說、兒童劇等。</p> <p>Ad- III-4 古典詩文。◎ Ba- III -1 順敘與倒敘法。</p> <p>◎Cc-III-1 各類文本中的藝術、信仰、思想等文化內涵。</p>	<p>1. 聆聽故事判斷人物的各種情緒（驚訝、自信、無奈、懷疑）。</p> <p>2. 能注意對話的音調變化，正確說出對話的語氣。</p> <p>3. 學習辨別正確字形，並隨時自我修正。</p> <p>4. 閱讀課文細節，了解孔明化解危機的經過。</p> <p>5. 認識描寫各種情緒的句子。</p> <p>6. 思考並體會諸葛亮的臨危不亂，冷靜思考解決問題的過程。</p> <p>7. 配合習作，以空城計中主角人物孔明或是司馬懿</p>	<p>補救教學</p> <p>【聽與說】教師針對學生的程度，進行聽寫複習小考。</p> <p>【閱讀】思考並體會諸葛亮的臨危不亂，冷靜思考解決問題的過程。</p> <p>【寫字】教師或學生提出句子，並熟讀句子。教師或學生從句子中提出詞語，並以動作表演、說明及圖示的方式，認識詞語的意義。</p> <p>【作文】學習描述情緒反應的動作和表情詞語、句子。</p>	<p>實作評量 習作評量 實務操作</p>	<p>1. 112 康軒版 6 上國語</p> <p>2. 數位媒材及網路資源</p>

					<p>的觀點，改寫成一篇生動有趣的故事。</p>			
第 18 週	1	十四、桂花雨	<p>2-III-2 從聽聞內容進行判斷和提問，並做合理的應對。</p> <p>2-III-3 靈活運用詞句和說話技巧，豐富表達內容。</p> <p>2-III-6 結合科技與資訊，提升表達的效能。</p> <p>4-III-3 運用字辭典、成語辭典等，擴充詞彙，分辨詞義。</p> <p>5-III-11 大量閱讀多元文本，辨識文本中議題的訊息或觀點。</p> <p>6-III-3 掌握寫作步驟，寫出表達清楚、段落分明、符合主題的作品。</p>	<p>◎ Ab- III-3 常用字部首及部件的表音及表義功能。</p> <p>Ac- III -4 各類文句表達的情感與意義。</p> <p>Ad- III -2 篇章的大意、主旨、結構與寓意。</p> <p>◎ Bb- III-2 人際交流的情感。</p> <p>◎ Cb- III-1 各類文本中的親屬關係、道德倫理、儀式風俗、典章制度等文化內涵。</p> <p>◎ Cb-III-2 各類文本中所反映的個人與家庭、鄉里、國族及其他社群的關係。</p>	<ol style="list-style-type: none"> 1. 應用注音符號，學習讀寫本課新詞、生字。 2. 辨別形近字的讀法與用法，如「穀」和「穀」、「縈」和「瑩」、「裊」和「梟」、「簞」和「箆」。 3. 仔細聆聽同學的發言。 4. 閱讀課文細節，了解課文中人物的對話，體會其中人物的親情及領會人物的個性。 5. 細讀課文，並欣賞課文中描寫景物時所運用的寫作特色。 6. 欣賞課文，領會作者對故鄉的懷念之情。 7. 能說出對本課課文的理解與想法。 8. 練習閱讀長篇作品，並能在讀完後，仔細體會作者的感受，撰寫讀書心得。 	<p>補救教學</p> <p>【聽與說】教師針對學生的程度，進行聽寫複習小考。</p> <p>【閱讀】閱讀課文細節，了解課文人物的對話，體會其中人物的親情及領會人物個性。</p> <p>【寫字】教師或學生提出句子，並熟讀句子。教師或學生從句子中提出詞語，並以動作表演、說明及圖示的方式，認識詞語的意義。</p> <p>【作文】練習完整、清楚的描寫自身周遭的景物。了解課文中疊字詞的意思，並練習應用這些詞語進行寫作。</p>	<p>實作評量 習作評量 資料搜集整理 分組報告 參與討論</p>	<ol style="list-style-type: none"> 1. 112 康軒版 6 上國語 2. 數位媒材及網路資源

第 19 週	1	十四、桂花雨	<p>2-III-2 從聽聞內容進行判斷和提問，並做合理的應對。</p> <p>2-III-3 靈活運用詞句和說話技巧，豐富表達內容。</p> <p>2-III-6 結合科技與資訊，提升表達的效能。</p> <p>4-III-3 運用字辭典、成語辭典等，擴充詞彙，分辨詞義。</p> <p>5-III-11 大量閱讀多元文本，辨識文本中議題的訊息或觀點。</p> <p>6-III-3 掌握寫作步驟，寫出表達清楚、段落分明、符合主題的作品。</p>	<p>◎ Ab- III-3 常用字部首及部件的表音及表義功能。</p> <p>Ac- III -4 各類文句表達的情感與意義。</p> <p>Ad- III -2 篇章的大意、主旨、結構與寓意。</p> <p>◎ Bb- III-2 人際交流的情感。</p> <p>◎ Cb- III-1 各類文本中的親屬關係、道德倫理、儀式風俗、典章制度等文化內涵。</p> <p>◎ Cb-III-2 各類文本中所反映的個人與家庭、鄉里、國族及其他社群的關係。</p>	<ol style="list-style-type: none"> 1. 應用注音符號，學習讀寫本課新詞、生字。 2. 辨別形近字的讀法與用法，如「穀」和「穀」、「縈」和「瑩」、「裊」和「梟」、「葦」和「葦」。 3. 仔細聆聽同學的發言。 4. 閱讀課文細節，了解課文中人物的對話，體會其中人物的親情及領會人物的個性。 5. 細讀課文，並欣賞課文中描寫景物時所運用的寫作特色。 6. 欣賞課文，領會作者對故鄉的懷念之情。 7. 能說出對本課課文的理解與想法。 8. 練習閱讀長篇作品，並能在讀完後，仔細體會作者的感受，撰寫讀書心得。 	<p>補救教學</p> <p>【聽與說】教師針對學生的程度，進行聽寫複習小考。</p> <p>【閱讀】閱讀課文細節，了解課文人物的對話，體會其中人物的親情及領會人物個性。</p> <p>【寫字】教師或學生提出句子，並熟讀句子。教師或學生從句子中提出詞語，並以動作表演、說明及圖示的方式，認識詞語的意義。</p> <p>【作文】練習完整、清楚的描寫自身周遭的景物。了解課文中疊字詞的意思，並練習應用這些詞語進行寫作。</p>	<p>實作評量 習作評量 資料搜集整理 分組報告 參與討論</p>	<p>1.112 康軒版 6 上國語</p> <p>2. 數位媒材及網路資源</p>
第 20 週	1	統整活動四	<p>5-III-11 大量閱讀多元文本，辨識文本中議題的訊息或觀點。</p> <p>6-III-6 練習各種寫</p>	<p>Ac- III -4 各類文句表達的情感與意義。</p> <p>Ad-III-3 故事、童詩、現代散文、少</p>	<ol style="list-style-type: none"> 1. 分析材料中的例句，明白文章裡使用排比修辭，可加強文章氣勢，使文句富有 	<p>補救教學</p> <p>【閱讀】閱讀古典小說，對古典小說有基礎的認識。</p> <p>【作文】了解班</p>	<p>實作評量 口頭評量 習作評量 資料搜集整理 分組報告</p>	<p>配合康軒版國語寫作練功單</p>

			作技巧。	年小說、兒童劇等。 Ad-III-4 古典詩文。 Be-III-3 在學習應用方面，以簡報、讀書報告、演講稿等格式與寫作方法為主。	節奏感。 2. 指導學生培養閱讀小說的習慣。3. 參考課文的重點說明，指導學生編輯班刊。	刊製作的注意事項及各種方式。	課堂問答	
第 21 週	1	閱讀階梯二、故事的真相	5-III-4 區分文本中的客觀事實與主觀判斷之間的差別。 5-III-8 運用自我提問、推論等策略，推論文本隱含的因果訊息或觀點。 5-III-9 因應不同的目的，運用不同的閱讀策略。	Bc-III-1 具邏輯、客觀、理性的說明，如科學知識、產品、環境等。 ◎Cc-III-1 各類文本中的藝術、信仰、思想等文化內涵。	1. 透過標記重點、分段細讀及回答提問，理解文章內容。 2. 合併、比較、串聯各段重要敘述，完成全文大意。 3. 串聯合併後的段旨，或利用提文直接提取重點，找出文章主旨。	補救教學 【閱讀】連結舊生活經驗，針對過去生活經驗中，從照片聯想到的內容與事實的差距情況，提出自己的觀點。 【作文】教師引導透過文章結構，整理出文本的主要觀點與意義。		1. 112 康軒版 6 上國語 2. 數位媒材及網路資源

彰化縣縣立 清水 國民小學 112 學年度第二學期六年級_彈性學習課程 (校訂課程)

課程名稱	文學探析	實施年級 (班級組別)	六年級下學期	教學 節數	本學期共(18)節
彈性學習課程 類別	1. <input type="checkbox"/> 統整性(主題、專題、議題)探究課程 2. <input type="checkbox"/> 社團活動與技藝課程(<input type="checkbox"/> 社團活動 <input type="checkbox"/> 技藝課程) 3. <input checked="" type="checkbox"/> 其他類課程 <input type="checkbox"/> 本土語文/新住民語文 <input type="checkbox"/> 服務學習 <input type="checkbox"/> 戶外教育 <input type="checkbox"/> 班際或校際交流 <input type="checkbox"/> 自治活動 <input type="checkbox"/> 班級輔導 <input type="checkbox"/> 學生自主學習 <input type="checkbox"/> 領域補救教學				

<p>呼應學校背景、課程願景及特色發展</p>	<ol style="list-style-type: none"> 1.以學生為主體，教師為主導，學習方法為主線，整體發展為主旨，透過字、詞、句、段、篇的訓練；聽、說、讀、寫、思、作的教程設計，把知識傳授、能力培養、思想陶冶有機的結合起來。 2.有效提高語文教學質量，改變語文「高消耗，低效益」的缺失。 3.落實十二年國教課程統整的時代精神。 4.以單元組織方式進行。 5.特別重視學科體系的規畫、統整，和與其他領域橫向課程的設計、整合。 6.循環反覆，循序漸進，逐步加深，螺旋上升，教材不只呈現了工具性的規律特點，也凸顯了科學性、時代性的進步要求。
<p>核心素養</p>	<p>國-E-A1 認識國語文的重要性，培養國語文的興趣，能運用國語文認識自我、表現自我，奠定終身學習的基礎。</p> <p>國-E-A2 透過國語文學習，掌握文本要旨、發展學習及解決問題策略、初探邏輯思維，並透過體驗與實踐，處理日常生活問題。</p> <p>國-E-A3 運用國語文充實生活經驗，學習有步驟的規劃活動和解決問題，並探索多元知能，培養創新精神，以增進生活適應力。</p> <p>國-E-B1 理解與運用國語文在日常生活中學習體察他人的感受，並給予適當的回應，以達成溝通及互動的目標。國</p> <p>-E-B2 理解網際網路和資訊科技對學習的重要性，藉以擴展語文學習的範疇，並培養審慎使用各類資訊的能力。國</p> <p>-E-B3 運用多重感官感受文藝之美，體驗生活中的美感事物，並發展藝文創作與欣賞的基本素養。</p> <p>國-E-C1 閱讀各類文本，從中培養是非判斷的能力，以了解自己與所處社會的關係，培養同理心與責任感，關懷自然生態與增進公民意識。</p> <p>國-E-C2 與他人互動時，能適切運用語文能力表達個人想法，理解與包容不同意見，樂於參與學校及社區活動，體會團隊合作的重要性。</p> <p>國-E-C3 閱讀各類文本，培養理解與關心本土及國際事務的基本素養，以認同自我文化，並能包容、尊重與欣賞多元文化。</p>
<p>課程目標</p>	<ol style="list-style-type: none"> 1.能閱讀相關文章，掌握不同文體閱讀的方法，從中思考並體會其中的內涵。 2.能把握修辭的特性，發揮想像力，加以模仿及改寫。 3.能仔細聆聽相關的生活故事，用良好的言談，說出自己的看法。 4.能正確使用工具書，增進字詞的辨識與應用的能力。 5.能把握方法，確實聆聽，並收集相關資料，充分的表達意見，與人溝通。 6.會查字詞典，並能利用字詞典，分辨字義。 7.能不同文體的寫作特色，練習以不同的方式寫作文章。

配合融入之領域或議題		<input checked="" type="checkbox"/> 國語文 <input type="checkbox"/> 英語文 <input type="checkbox"/> 本土語 <input type="checkbox"/> 數學 <input type="checkbox"/> 社會 <input type="checkbox"/> 自然科學 <input type="checkbox"/> 藝術 <input type="checkbox"/> 綜合活動 <input type="checkbox"/> 健康與體育 <input type="checkbox"/> 生活課程 <input type="checkbox"/> 科技				<input type="checkbox"/> 性別平等教育 <input type="checkbox"/> 人權教育 <input type="checkbox"/> 環境教育 <input type="checkbox"/> 海洋教育 <input type="checkbox"/> 品德教育 <input type="checkbox"/> 生命教育 <input type="checkbox"/> 法治教育 <input type="checkbox"/> 科技教育 <input type="checkbox"/> 資訊教育 <input type="checkbox"/> 能源教育 <input type="checkbox"/> 安全教育 <input type="checkbox"/> 防災教育 <input type="checkbox"/> 閱讀素養 <input type="checkbox"/> 多元文化教育 <input type="checkbox"/> 生涯規劃教育 <input type="checkbox"/> 家庭教育 <input type="checkbox"/> 原住民教育 <input type="checkbox"/> 戶外教育 <input type="checkbox"/> 國際教育			
課程架構									
教學進度	節數	教學單元名稱	學習表現 (校訂或相關領域)	學習內容(校訂)	學習目標	學習活動	評量方式	自編自選教材 /學習單	
第 1 週	1	一、過故人莊	1-III-1 能夠聆聽他人的發言，並簡要記錄。 2-III-3 靈活運用詞句和說話技巧，豐富表達內容。 4-III-4 精熟偏旁變化和間架結構要領書寫正確及工整的硬筆字。 5-III-1 流暢朗讀各類文本，並表現抑揚頓挫的變化。 6-III-2 培養思考力、聯想力等寫作基本能力。	Ab-III-1 2,700 個常用字的字形、字音和字義。 Ac-III-4 各類文句表達的情感與意義。 Ad-III-4 古典詩文。 Ca-III-1 各類文本中的飲食、服飾、建築形式、交通工具、名勝古蹟及休閒娛樂等文化內涵。 Cb-III-2 各類文本中所反映的個人與家庭、鄉里、國族及其他社群的關係。 Cc-III-1 各類文本中的藝術、信仰、思想等文化內涵。	1. 感受田園詩歌中所描寫的田園風光和訪友之樂。 2. 從不同媒材中，聆聽詩歌朗讀，欣賞詩歌之美。 3. 學習課文中的生字、新詞，認識詩歌中的詞語的讀音。 4. 認識律詩，理解本詩的詩意。 5. 能分辨文言詩句中的詞語和語體文的用法不同 6. 能將詩句翻譯成語體文。 7. 體會詩中人與人之間誠摯、率真的情意。	補強教學 【聽與說】教師針對學生的程度，進行聽寫複習小考。 【閱讀】比較課文中詩句「雞黍」、「郭」、「就」等與口語用法的不同。 【寫字】教師或學生提出句子，並熟讀句子。教師或學生從句子中提出詞語，並以動作表演、說明及圖示的方式，認識詞語的意義。 【作文】學習將詩歌翻譯成白話文。	口頭評量 實作評量 習作評量 態度檢核	1. 112 康軒版 6 下國語 2. 數位媒材及網路資源	
第 2 週	1	二、把愛傳下去	1-III-3 判斷聆聽內容的合理性，並分辨事實或意見。 2-III-2 從聽聞內容進行判斷和提問，	Ab-III-1 2,700 個常用字的字形、字音和字義。 Ac-III-2 基礎句型結構。	1. 能利用注音輸入的方法，查詢本課字詞的音義，學習讀寫本課新詞、生字。	補強教學 【聽與說】教師針對學生的程度，進行聽寫複習小考。 【閱讀】閱讀關	口頭評量 實作評量 習作評量 態度檢核	1. 112 康軒版 6 下國語 2. 數位媒材及網路資源	

			<p>並做合理的應對。</p> <p>4-III-2 認識文字的字形結構，運用字的部件了解文字的字音與字義。</p> <p>5-III-6 熟習適合學習階段的摘要策略，擷取大意。</p> <p>6-III-6 練習各種寫作技巧。</p>	<p>Ad-III-2 篇章的大意、主旨、結構與寓意。</p> <p>Bb-III-2 人際交流的情感。</p> <p>Cb-III-2 各類文本中所反映的個人與家庭、鄉里、國族及其他社群的關係。</p> <p>Cc-III-1 各類文本中的藝術、信仰、思想等文化內涵。</p>	<p>2. 能針對聆聽的內容，提出相關問題。</p> <p>3. 能清楚說出學習本課後的心得。</p> <p>4. 注意「迷惘」、「淬鍊」、「窘迫」、「擴散」字形的正確。</p> <p>5. 細讀課文，了解課文的結構和寫作特色。</p> <p>6. 延伸閱讀，欣賞課文，閱讀關懷感恩的書籍，了解助人的快樂和感恩的力量。</p> <p>7. 觀察身邊的人事，寫下感人的事蹟，宣揚愛的力量。</p>	<p>懷感恩的書籍，了解助人的快樂和感恩的力量。</p> <p>【寫字】教師或學生提出句子，並熟讀句子。教師或學生從句子中提出詞語，並以動作表演、說明及圖示的方式，認識詞語的意義。</p> <p>【作文】觀察身邊的人事，寫下感人的事蹟，宣揚愛的力量。</p>		
第 3 週	1	三、山村車軌察	<p>1-III-3 判斷聆聽內容的合理性，並分辨事實或意見。</p> <p>2-III-5 把握說話內容的主題、重要細節與結構邏輯。</p> <p>4-III-2 認識文字的字形結構，運用字的部件了解文字的字音與字義。</p> <p>5-III-3 讀懂與學習階段相符的文本。</p> <p>6-III-6 練習各種寫作技巧。</p>	<p>Ab-III-3 常用字部首及部件的表音及表義功能。</p> <p>Ac-III-4 各類文句表達的情感與意義。</p> <p>Ad-III-3 故事、童詩、現代散文、少年小說、兒童劇等。</p> <p>Ba-III-1 順敘與倒敘法。</p> <p>Bb-III-3 對物或自然的感悟。</p> <p>Ca-III-1 各類文本中的飲食、服飾、</p>	<p>1. 利用注音輸入法，查詢作家向陽的作品，增廣閱讀的範圍。</p> <p>2. 專注聆聽「山村車軌察」一文的內容，說出各段描寫的重點。</p> <p>3. 利用字辭典，學習本課生字新詞的意義及用法，並認識本課詞語的相似詞。</p> <p>4. 閱讀課文細節，了解課文詞語運用的特色。</p>	<p>補強教學</p> <p>【聽與說】專心聆聽描寫家鄉景物、人文活動的文章。描述自己的居家環境，或介紹祖父母、外祖父母的家鄉特色</p> <p>【閱讀】細讀課文，欣賞課文中詞語運用的特色。欣賞課文，認識課文中運用轉化修辭法、譬喻修辭法描寫景物的方法。</p> <p>【寫字】用字詞</p>	<p>口頭評量 實作評量 習作評量 態度檢核</p>	<p>1. 112 康軒版 6 下國語</p> <p>2. 數位媒材及網路資源</p>

				<p>建築形式、交通工具、名勝古蹟及休閒娛樂等文化內涵。</p> <p>Cb-III-2 各類文本中所反映的個人與家庭、鄉里、國族及其他社群的關係。</p> <p>Cc-III-1 各類文本中的藝術、信仰、思想等文化內涵。</p>	<p>5. 欣賞課文，認識課文中運用轉化、譬喻修辭的內容。</p> <p>6. 練習摹寫自己的家鄉，發揮想像力描繪家鄉環境之美及人文特色。</p> <p>7. 欣賞家鄉之美，並培養愛家愛鄉的情懷。</p>	<p>典，分辨本課生字等的字義。</p> <p>【作文】練習運用聯綿詞、四字詞語、摹聲詞進行景物的摹寫。</p>		
第 4 週	1	統整活動一	<p>4-III-3 運用字辭典、成語辭典等，擴充詞彙，分辨詞義。</p> <p>5-III-3 讀懂與學習階段相符的文本。4-III-5 習寫以硬筆字為主，毛筆為輔，掌握楷書形體結構的書寫方法。</p>	<p>Ab-III-8 詞類的分辨。</p> <p>Ad-III-4 古典詩文。</p> <p>Cc-III-1 各類文本中的藝術、信仰、思想等文化內涵。</p> <p>Ab-III-9 楷書形體結構要領。</p>	<p>1. 選擇正確的同音詞，明白其意義和作用。</p> <p>2. 說明近音詞語形式接近，意義不同，避免混淆。</p> <p>3. 說明律詩形式上相同的地方，並討論律詩和絕句形式上不同的地方。</p> <p>4. 介紹名家碑帖作品，認識書法家的故事。</p>	<p>補強教學</p> <p>【閱讀】</p> <p>1. 認識律詩的形式和要求，明白律詩與絕句形式上的不同。</p> <p>2. 藉由故事認識書法家王羲之、王獻之。</p> <p>【寫字】</p> <p>1. 認識同音詞，明白其意義和作用，加強辨正能力，避免表達的誤解。</p> <p>2. 認識近音詞，明白其意義和作用，加強辨正能力，避免表達的誤解。</p>	<p>口頭評量</p> <p>實作評量</p> <p>習作評量</p> <p>紙筆測驗</p> <p>作品鑑賞</p>	<p>配合康軒版國語寫作練功單</p>
第 5 週	1	四、巨人的階梯	<p>1-III-3 判斷聆聽內容的合理性，並分辨事實或意見。</p> <p>2-III-4 運用語調、表情和肢體等變化輔助口語表達。</p>	<p>Ab-III-6 3,700 個常用語詞的使用。</p> <p>Ac-III-4 各類文句表達的情感與意義。</p> <p>Ad-III-3 故事、童</p>	<p>1. 運用注音符號，學習讀寫本課新詞生字。</p> <p>2. 分辨「啣、淘」、「籟、賴」的寫法和使用。</p>	<p>補強教學</p> <p>【聽與說】教師針對學生的程度，進行聽寫複習小考。</p> <p>【閱讀】分享本課的讀後心得。</p>	<p>實作評量</p> <p>習作評量</p> <p>自我評量</p> <p>參與討論</p> <p>課堂問答</p>	<p>1. 112 康軒版 6 下國語</p> <p>2. 數位媒材及網路資源</p>

			<p>4-III-5 習寫以硬筆字為主，毛筆為輔，掌握楷書形體結構的書寫方法。</p> <p>5-III-9 因應不同的目的，運用不同的閱讀策略。</p> <p>6-III-2 培養思考力、聯想力等寫作基本能力。</p> <p>6-III-3 掌握寫作步驟，寫出表達清楚、段落分明、符合主題的作品。</p>	<p>詩、現代散文、少年小說、兒童劇等。</p> <p>Bb-III-5 藉由敘述事件與描寫景物間接抒情。</p> <p>Ca-III-2 各類文本中表現科技演進、環境發展的文化內涵。</p> <p>Cc-III-1 各類文本中的藝術、信仰、思想等文化內涵。</p>	<p>聆聽並欣賞同學發表「旅遊的經驗」。</p> <p>翻讀課文後能找出文章的重點。</p> <p>5. 閱讀課外旅遊的相關文章。</p> <p>6. 練習根據情境完成句子。</p>	<p>【寫字】教師或學生提出句子，並熟讀句子。教師或學生從句子中提出詞語，並以動作表演、說明及圖示的方式，認識詞語的意義。</p> <p>【作文】寫出：一次難忘的旅遊。</p>		
第 6 週	1	五、馬達加斯加，出發！	<p>2-III-5 把握說話內容的主題、重要細節與結構邏輯。</p> <p>2-III-4 運用語調、表情和肢體等變化輔助口語表達</p> <p>4-III-3 運用字辭典、成語辭典等，擴充詞彙，分辨詞義。</p> <p>5-III-12 運用圖書館(室)、科技與網路，進行資料蒐集、解讀與判斷，提升多元文本的閱讀和應用能力。</p> <p>6-III-6 練習各種寫作技巧。</p>	<p>Ab-III-7 數位辭典的運用。</p> <p>Ac-III-2 基礎句型結構。</p> <p>Ad-III-2 篇章的大意、主旨、結構與寓意。</p> <p>Ba-III-1 順敘與倒敘法。</p> <p>Bb-III-3 對物或自然的感悟。</p> <p>Cb-III-2 各類文本中所反映的個人與家庭、鄉里、國族及其他社群的關係。</p> <p>Cc-IV-1 各類文本中的藝術、信仰、思想等文化內涵。</p>	<p>1. 利用注音輸入的方式，查尋馬達加斯加的特殊物種，並進一步了解牠們的生活習性。</p> <p>2. 配合說話教學，認真聆聽同學報告野生動物的資料。</p> <p>3. 報告與馬達加斯加物種生態有關的資料。</p> <p>4. 注意字形和筆順的正確。</p> <p>5. 練習從段落大意中，歸納文章的取材方式。</p> <p>6. 精讀課文，查閱資料，以說明的方式介紹野生動物。</p>	<p>補強教學</p> <p>【聽與說】教師針對學生的程度，進行聽寫複習小考。</p> <p>【閱讀】練習從段落大意中，歸納文章的取材方式。</p> <p>【寫字】教師或學生提出句子，並熟讀句子。教師或學生從句子中提出詞語，並以動作表演、說明及圖示的方式，認識詞語的意義。</p> <p>【作文】練習用句型「……竟然……」、「無論……都……」造句。</p>	<p>實作評量</p> <p>口頭評量</p> <p>習作評量</p> <p>課堂問答</p> <p>參與討論</p>	<p>1. 112 康軒版 6 下國語</p> <p>2. 數位媒材及網路資源</p>
第 7 週	1	六、沉睡的天空之城	<p>1-III-1 能夠聆聽他人的發言，並簡要</p>	<p>Ab-III-6 3,700 個常用語詞的使用。</p>	<p>1. 能應用注音符號，輔助認識本課</p>	<p>補強教學</p> <p>【聽與說】教師針</p>	<p>實作評量</p> <p>習作評量</p>	<p>1. 112 康軒版 6 下國語</p>

			<p>記錄。</p> <p>2-III-7 與他人溝通時能尊重不同意見。</p> <p>4-III-3 運用字辭典、成語辭典等，擴充詞彙，分辨詞義。</p> <p>5-III-3 讀懂與學習階段相符的文本。</p> <p>5-III-7 連結相關的知識和經驗，提出自己的觀點，評述文本的內容。</p> <p>6-III-6 練習各種寫作技巧。</p>	<p>Ac-III-4 各類文句表達的情感與意義。</p> <p>Ad-III-3 故事、童詩、現代散文、少年小說、兒童劇等。</p> <p>Ba-III-1 順敘與倒敘法。</p> <p>Ca-III-1 各類文本中的飲食、服飾、建築形式、交通工具、名勝古蹟及休閒娛樂等文化內涵。</p> <p>Cc-III-1 各類文本中的藝術、信仰、思想等文化內涵。</p>	<p>生字及新詞。</p> <p>2. 能專心聆聽本課的聆聽教材，理解聆聽內容。</p> <p>3. 能完整流暢的分享閱讀心得。</p> <p>4. 分辨形近字「孤」和「狐」、「辯」和「辨」「辯」等。</p> <p>5. 運用觀察力，進行感官摹寫練習。</p> <p>6. 練習看圖寫作，用完整的句子寫出從不同距離觀察到的景象。</p>	<p>對學生的程度，進行聽寫複習小考。</p> <p>【閱讀】主動閱讀文章，並能做兩者之間異同的比較。</p> <p>【寫字】教師或學生提出句子，並熟讀句子。教師或學生從句子中提出詞語，並以動作表演、說明及圖示的方式，認識詞語的意義。</p> <p>【作文】運用觀察力，進行感官摹寫練習</p>	<p>自我評量 參與討論 課堂問答</p>	<p>2. 數位媒材及網路資源</p>
第 8 週	1	統整活動二	<p>1-III-4 結合科技與資訊，提升聆聽的效能。</p> <p>5-III-9 因應不同的目的，運用不同的閱讀策略。</p> <p>5-III-10 結合自己的特長和興趣，主動尋找閱讀材料。</p> <p>6-III-3 掌握寫作步驟，寫出表達清楚、段落分明、符合主題的作品。</p> <p>6-III-6 練習各種寫作技巧。</p>	<p>Ab-III-8 詞類的分辨。</p> <p>Ad-III-3 故事、童詩、現代散文、少年小說、兒童劇等。</p>	<p>1. 介紹外來語在生活中運用的情形，以及產生的變化。</p> <p>2. 藉由本單元的課文認識旅行文學並欣賞寫作特色。</p> <p>3. 學習製作旅遊小書的功用。</p>	<p>補強教學</p> <p>【閱讀】理解外來語的由來以及演變的方式。延伸閱讀旅遊文學作品。</p> <p>【作文】製作旅遊小書，記錄旅遊中的所見所聞。</p>	<p>實作評量 習作評量</p>	<p>配合康軒版國語 寫作練功單</p>
第 9 週	1	閱讀階梯一、驚蟄驅蟻記	<p>5-III-9 因應不同的目的，運用不同的閱讀策略。</p>	<p>Cb-III-1 各類文本中的親屬關係、道德倫理、儀式風俗、</p>	<p>1. 透過標記重點、分段細讀及回答提問，理解文章內</p>	<p>補救教學</p> <p>【閱讀】連結舊生活經驗，針對過</p>	<p>實作評量 習作評量 實務操作</p>	<p>1.112 康軒版 6 下國語</p>

			5-III-7 連結相關的知識和經驗，提出自己的觀點，評述文本的內容。 5-III-7 連結相關的知識和經驗，提出自己的觀點，評述文本的內容。	典章制度等文化內涵。Cc-III-1 各類文本中的藝術、信仰、思想等文化內涵。	容。 2. 合併、比較、串聯各段重要敘述，完成全文大意。 3. 串聯合併後的段旨，或利用提文直接提取重點，找出文章主旨。	去生活經驗中，從照片聯想到的內容與事實的差距情況，提出自己的觀點。 【作文】教師引導透過文章結構，整理出文本的主要觀點與意義。		2. 數位媒材及網路資源
第 10 週	1	七、油條報紙•文字夢	1-III-3 判斷聆聽內容的合理性，並分辨事實或意見。 2-III-2 從聽聞內容進行判斷和提問，並做合理的應對。 4-III-3 運用字辭典、成語辭典等，擴充詞彙，分辨詞義。 5-III-3 讀懂與學習階段相符的文本。6-III-3 掌握寫作步驟，寫出表達清楚、段落分明、符合主題的作品。	Ab-III-5 4,500 個常用語詞的認念。 Ac-III-3 各種複句的意義。 Ad-III-2 篇章的大意、主旨、結構與寓意。 Bb-III-5 藉由敘述事件與描寫景物間接抒情。 Ca-III-1 各類文本中的飲食、服飾、建築形式、交通工具、名勝古蹟及休閒娛樂等文化內涵。 Cb-III-2 各類文本中所反映的個人與家庭、鄉里、國族及其他社群的關係。 Cc-III-1 各類文本中的藝術、信仰、思想等文化內涵。	1. 運用注音符號幫助難詞和多義字的理解，以了解課文含義。 2. 在聆聽時，練習提取課文內容與重點大綱。 3. 分享自己的興趣、志願或職業認知。 4. 學習辨別正確字形，並隨時自我修正。 5. 蒐集與李潼有關的生平或作品資料，了解李潼的創作特色。 6. 練習運用事件的描寫，表達自己的生活、夢想。	補強教學 【聽與說】教師針對學生的程度，進行聽寫複習小考。 【閱讀】能思考與體會文章中作者對於報紙副刊的熱愛與著迷的心情。 【寫字】教師或學生提出句子，並熟讀句子。教師或學生從句子中提出詞語，並以動作表演、說明及圖示的方式，認識詞語的意義。 【作文】能靈活運用寫事與寫情的記敘文體寫作特色。	實作評量 口頭評量 習作評量 鑑賞書法作品	1.112 康軒版 6 下國語 2. 數位媒材及網路資源
第 11 週	1	八、雕刻一座小島	1-III-1 能夠聆聽他人的發言，並簡要記錄。	Ab-III-4 多音字及多義字。 Ac-III-1 標點符號	1. 運用注音輸入的方式，閱讀澎湖、童年回憶的相關文	補強教學 【聽與說】教師針對學生的程度，進	實作評量 自我評量 紙筆評量	1.112 康軒版 6 下國語

			<p>2-III-4 運用語調、表情和肢體等變化輔助口語表達。4-III-3 運用字辭典、成語辭典等，擴充詞彙，分辨詞義。</p> <p>5-III-7 連結相關的知識和經驗，提出自己的觀點，評述文本的內容。</p> <p>6-III-3 掌握寫作步驟，寫出表達清楚、段落分明、符合主題的作品。</p>	<p>在文本中的作用。Ad-III-2 篇章的大意、主旨、結構與寓意。Ba-III-1 順敘與倒敘法。Bb-III-5 藉由敘述事件與描寫景物間接抒情。Ca-IV-1 各類文本中的飲食、服飾、建築形式、交通工具、名勝古蹟及休閒娛樂等文化內涵。Cb-III-2 各類文本中所反映的個人與家庭、鄉里、國族及其他社群的關係。Cc-III-1 各類文本中的藝術、信仰、思想等文化內涵。</p>	<p>學作品的相關資料。</p> <p>2. 在聆聽時，一邊歸納作者對童年趣事的描寫技巧，並舉出相關的象徵事物。</p> <p>3. 說出自己在「童年時光」最深刻的記憶。</p> <p>4. 運用字詞典，分辨多音字：削、塞。</p> <p>5. 欣賞課文，認識課文中運用類疊修辭的寫作技巧。</p> <p>6. 蒐集與「童年」相關的資料與體驗，完成「我的童年記憶」文章寫作。</p> <p>7. 描寫動作、表情、心情，運用對話，刻畫出所要描述的主題。</p>	<p>行聽寫複習小考。</p> <p>【閱讀】能應用注音符號，閱讀相關文學作品，提升語文學習效能。</p> <p>【寫字】教師或學生提出句子，並熟讀句子。教師或學生從句子中提出詞語，並以動作表演、說明及圖示的方式，認識詞語的意義。</p> <p>【作文】蒐集與「童年」相關的資料與體驗，完成「我的童年記憶」文章寫作。</p>	<p>參與討論 課堂問答 作業</p>	<p>2. 數位媒材及網路資源</p>
第 12 週	1	九、童年•夏日•棉花糖	<p>1-III-1 能夠聆聽他人的發言，並簡要記錄。</p> <p>2-III-3 靈活運用詞句和說話技巧，豐富表達內容。</p> <p>4-III-3 運用字辭典、成語辭典等，擴充詞彙，分辨詞義。</p> <p>5-III-7 連結相關的</p>	<p>Ab-III-5 4,500 個常用語詞的認念。Ad-III-3 故事、童詩、現代散文、少年小說、兒童劇等。Ba-III-1 順敘與倒敘法。Bb-III-5 藉由敘述事件與描寫景物間接抒情。</p>	<p>1. 運用注音輸入法，鍵入關鍵字，查尋作家陳幸蕙及製作棉花糖的相關資料。</p> <p>2. 專心聆聽敘寫童年生活回憶的文章。</p> <p>3. 查檢字詞典，學習本課生字新詞的意義。</p>	<p>補強教學</p> <p>【聽與說】教師針對學生的程度，進行聽寫複習小考。</p> <p>【閱讀】閱讀課文細節，了解課文詞語運用的特色。</p> <p>【寫字】教師或學生提出句子，並熟讀句子。教師或學生從句子中提出</p>	<p>實作評量 習作評量 態度檢核 參與討論 課堂問答</p>	<p>1. 112 康軒版 6 下國語 2. 數位媒材及網路資源</p>

			知識和經驗，提出自己的觀點，評述文本的內容。 6-III-6 練習各種寫作技巧。	Ca-III-1 各類文本中的飲食、服飾、建築形式、交通工具、名勝古蹟及休閒娛樂等文化內涵。 Cc-III-1 各類文本中的藝術、信仰、思想等文化內涵。	4. 欣賞課文，認識課文中運用排比、譬喻、轉化等修辭法敘事的寫作方法。 5. 發揮想像力，將生活中有趣的事物加以聯想。 6. 練習使用譬喻、類疊修辭法摹寫事物的特徵、人物的活動，在敘事時呈現生動的畫面。	詞語，並以動作表演、說明及圖示的方式，認識詞語的意義。 【作文】練習敘寫自己童年生活中難忘的回憶，發揮想像力，運用簡單的修辭技巧，使文章敘事生動，情景交融。		
第 13 週	1	統整活動三	5-III-9 因應不同的目的，運用不同的閱讀策略。 4-III-5 習寫以硬筆字為主，毛筆為輔，掌握楷書形體結構的書寫方法。	Ad-III-1 意義段與篇章結構。 Ab-III-9 楷書形體結構要領。	1. 學習以比較策略進行閱讀。 2. 欣賞欣賞顏真卿、柳公權的書帖特色。 3. 了解顏真卿、柳公權書寫風格。	補強教學 【閱讀】1. 認識比較的閱讀策略，提高閱讀的效果。 2. 藉由故事認識書法家王羲之、王獻之。	實作評量 觀察評量 習作評量 自我評量 實務操作	配合康軒版國語寫作練功單
第 14 週	1	十、追夢的翅膀	1-III-1 能夠聆聽他人的發言，並簡要記錄。 2-III-4 運用語調、表情和肢體等變化輔助口語表達。 4-III-4 精熟偏旁變化和間架結構要領書寫正確及工整的硬筆字。 5-III-3 讀懂與學習階段相符的文本。 6-III-2 培養思考力、聯想力等寫作基本能力。	Ab-III-6 3,700 個常用語詞的使用。 Ac-III-2 基礎句型結構。 Ad-III-2 篇章的大意、主旨、結構與寓意。 Bd-III-1 以事實、理論為論據，達到說服、建構、批判等目的。 Ca-IV-1 各類文本中的飲食、服飾、建築形式、交通工具、名勝古蹟及休閒娛樂等文化內涵。	1. 正確、流利、有感情的朗讀課文，背誦課文。 2. 學習課文中的生字、新詞，認識詩歌中的詞語的讀音。 3. 聯繫文章的內容體會重點詞句的意思。 4. 理解文章的內容，體會作者表達的思想感情。 5. 能掌握閱讀的方法，擴充閱讀不同文類的範圍。	補強教學 【聽與說】教師針對學生的程度，進行聽寫複習小考。 【閱讀】閱讀與夢想相關的文章。 【寫字】教師或學生提出句子，並熟讀句子。教師或學生從句子中提出詞語，並以動作表演、說明及圖示的方式，認識詞語的意義。 【作文】理解文句的重點並找出正	實作評量 口頭評量 習作評量 分組報告 課堂問答 作業	1. 112 康軒版 6 下國語 2. 數位媒材及網路資源

				Cc-III-1 各類文本中的藝術、信仰、思想等文化內涵。	6. 能將自己的生活與課文聯繫，學習實際談一談自己的夢想，並寫下如何實現自己的夢想。 7. 能學習在成長的路上，以堅定不移的行動追夢。	確的句子與它配對。		
第 15 週	1	十一、祝賀你，孩子	2-III-4 運用語調、表情和肢體等變化輔助口語表達。 4-III-4 精熟偏旁變化和間架結構要領書寫正確及工整的硬筆字。 5-III-4 區分文本中的客觀事實與主觀判斷之間的差別。 6-III-6 練習各種寫作技巧。	Ab-III-7 數位辭典的運用。 Ab-III-9 楷書形體結構要領。 Ac-III-2 基礎句型結構。 Ad-III-1 意義段與篇章結構。 Ba-III-1 順敘與倒敘法。 Bb-III-4 直接抒情。 Be-III-1 在生活應用方面，以說明書、廣告、標語、告示、公約等格式與寫作方法為主。 Cb-III-1 各類文本中的親屬關係、道德倫理、儀式風俗、典章制度等文化內涵。 Cc-III-1 各類文本中的藝術、信仰、思想等文化內涵。	1. 運用注音符號幫助難詞的理解，以了解課文含義。 2. 在聆聽時，一邊聆聽，一邊練習記錄重點。 3. 能運用適切的詞句表達自己的情感和想法。 4. 學習辨別正確字形，並隨時自我修正。 5. 能學習以熟字或上下文推論學習詞語。 6. 學習運用直接抒情的方式表達情感。	補強教學 【聽與說】教師針對學生的程度，進行聽寫複習小考。 【閱讀】認識表述方式：敘述、描寫、抒情。 【寫字】教師或學生提出句子，並熟讀句子。教師或學生從句子中提出詞語，並以動作表演、說明及圖示的方式，認識詞語的意義。 【作文】學習運用直接抒情的方式表達情感。	實作評量 習作評量 實務操作 鑑賞	1. 112 康軒版 6 下國語 2. 數位媒材及網路資源
第 16 週	1	統整活動四	5-III-11 大量閱讀多元文本，辨識文	Bb-III-4 直接抒情。	1. 引導學生理解「抒情」的表述方	補強教學 【閱讀】學習抒	實作評量 習作評量	配合康軒版國語寫作練功單

			本中議題的訊息或觀點。 6-III-6 練習各種寫作技巧。	Bb-III-5 藉由敘述事件與描寫景物間接抒情。	式。 2. 學習抒情的表述方式。	情的表述方式。 【寫作】學習畢業留言的寫作方法。	實務操作	
第 17 週	1	閱讀階梯二、桃花源	5-III-7 連結相關的知識和經驗，提出自己的觀點，評述文本的內容。 5-III-3 讀懂與學習階段相符的文本。 5-III-7 連結相關的知識和經驗，提出自己的觀點，評述文本的內容。	Cc-III-1 各類文本中的藝術、信仰、思想等文化內涵。	1. 引導學生從閱讀過程中，透過有層次的提問練習，對文本進行深度的閱讀 2. 協助學生將組織並統整文意，進而培養自己高層次思考的問題以及提問技巧。	【閱讀】引導學生閱讀一篇文章或故事時可以將自己的問題列下來，並加以分類整理，最後將問題依據事實—推論—評論的層次分類排列，進而培養出更高的理解力及提問技巧。	實作評量 習作評量 實務操作	1. 112 康軒版 6 下國語 2. 數位媒材及網路資源
第 18 週		【畢業週】						

註:行列太多或不足，請自行增刪。

彰化縣縣立 清水 國民小學 112 學年度第一學期六年級 彈性學習課程 (校訂課程)

(一) 統整性 主題/專題/議題探究課程：同年級

課程名稱	數學補救教學	實施年級 (班級組別)	六年級上學期	教學 節數	本學期共(21)節	備註
彈性學習課程 類別	1. <input type="checkbox"/> 統整性(主題、專題、議題)探究課程 2. <input type="checkbox"/> 社團活動與技藝課程(<input type="checkbox"/> 社團活動 <input type="checkbox"/> 技藝課程) 3. <input checked="" type="checkbox"/> 其他類課程 <input type="checkbox"/> 本土語文/新住民語文 <input type="checkbox"/> 服務學習 <input type="checkbox"/> 戶外教育 <input type="checkbox"/> 班際或校際交流 <input type="checkbox"/> 自治活動 <input type="checkbox"/> 班級輔導 <input type="checkbox"/> 學生自主學習 <input checked="" type="checkbox"/> 領域補救教學					對未接受補救教學的學生，安排自主學習活動
呼應學校背 景、課程願景 及特色發展						
核心素養	數-E-A1具備喜歡數學、對數學世界好奇、有積極主動的學習態度，並能將數學語言運用於日常生活中。 數-E-A2具備基本的算術操作能力、並能指認基本的形體與相對關係，在日常生活情境中，用數學表述與解決問題。 數-E-A3能觀察出日常生活問題和數學的關聯，並能嘗試與擬訂解決問題的計畫。在解決問題之後，能轉化數學解答於日常生活的應用。 數-E-B1具備日常語言與數字及算術符號之間的轉換能力，並能熟練操作日常使用之度量衡及時間，認識日常經驗中的幾何形體，並能以符號表示公式。數-E-B3具備感受藝術作品中的數學形體或式樣的素養。 數-E-C1具備從證據討論事情，以及和他人有條理溝通的態度。 數-E-C2 樂於與他人合作解決問題並尊重不同的問題解決想法。					
課程目標	1. 能經驗質數和合數。 2. 能察覺正整數的質因數，並能做質因數分解。 3. 能察覺正整數的最大公因數。 4. 能察覺正整數的最小公倍數。 5. 在具體情境中，理解最簡分數的意義。 6. 能在具體情境中，解決同分母分數的除法問題。 7. 能在具體情境中，解決整數除以分數的問題。 8. 能在具體情境中，解決異分母分數的除法問題。 9. 能在具體情境中，解決有餘數的分數除法。 10. 能在具體情境中，解決分數除法的應用問題。 11. 能察覺分數除法的運算格式。					

12. 能用直式處理整數除以小數有關的除法問題。
 13. 能用直式處理小數除以小數有關的除法問題。
 14. 能解決生活中與小數除法有關的除法問題。
 15. 能了解小數除法中，被除數、除數和商之間的除法問題。

配合融入之領域或議題

- 國語文 英語文 本土語
數學 社會 自然科學 藝術
綜合活動
健康與體育 生活課程 科技

- 性別平等教育 人權教育 環境教育 海洋教育 品德教育
生命教育 法治教育 科技教育 資訊教育 能源教育
安全教育 防災教育 閱讀素養 多元文化教育
生涯規劃教育 家庭教育 原住民教育 戶外教育 國際教育

課程架構

教學進度	節數	教學單元名稱	學習表現 (校訂或相關領域)	學習內容(校訂)	學習目標	學習活動	評量方式	自編 自選 教材 / 學習單	備註
第 2 週	1	單元 1 質因數分解和短除法	n-III-3 認識因數、倍數、質數、最大公因數、最小公倍數的意義、計算與應用。	N-6-120 以內的質數和質因數分解：小於 20 的質數與合數。 2、3、5 的質因數判別法。以短除法做質因數的分解。 N-6-2 最大公因數與最小公倍數：質因數分解法與短除法。兩數互質。運用到分數的約分與通分。	1-1能經驗質數和合數的意義。 1-2能了解質和合的意義。 2-1能了解質因數的意義。 2-2能將一個數表現成其質因數的連乘積，並加以記錄。 2-3能了解質因數分解的意義。 2-4能用短除法將一個數做質因數分解。 3-1從給定兩數，透過列出所有的公因數來探	補救教學 單元1質因數分解和短除法 【活動 了解質數、合數、質因數的意義】 【活動 質因數分解】 【活動 了解互質、最大公因數的意義和找法】 學童可能出現學習問題 無法找出各數的因數 補救教學活動 ●透過操作的活動探討長方形的排列並能用除法或乘法找出整數的因數 1. 教師請學童用 6 張小正方形紙卡排長方形。可以排成怎樣的長方形？ 2. 請兒童把做法用除法記下來 $6 \div 1 = 6$ $6 \div 2 = 3$ $6 \div 3 = 2$ $6 \div 6 = 1$ 3. 請兒童把做法用乘法記下來	觀察評量 操作評量 實作評量 口頭評量 發表評量		對未接受補救教學的學生，安排自主學習活動

討互質的意義。
3-2了解最大公
因數的意義，並
能從所有公因數
中，找出最大的

$$1 \times 6 = 6$$
$$2 \times 3 = 6$$
$$3 \times 2 = 6$$
$$6 \times 1 = 6$$

4. 教師透過算式向學童說明：像 $6 \div 1 = 6$ ， $6 \div 2 = 3$ ， $6 \div 3 = 2$ ，

					公因數。 3-3能透過乘除計算方法找出最大公因數。 3-4 能做質因數分解或短除法找出最大公因數。	6÷6=1 的算式中，1、2、3、6 都能整除 6，所以 1、2、3、6 都叫作 6 的因數。因數中，最小的是 1，最大的是本身。 5. 歸納：找某數的因數時，當找到一個因數，同時也會找到另一個因數。如：6÷2=3，2×3=6，2 和 3 都是 6 的因數。		
第 3 週	1	單元 1 質因數分解和短除法	n-III-3 認識因數、倍數、質數、最大公因數、最小公倍數的意義、計算與應用。	N-6-120 以內的質數和質因數分解：小於 20 的質數與合數。 2、3、5 的質因數判別法。以短除法做質因數的分解。 N-6-2 最大公因數與最小公倍數：質因數分解法與短除法。兩數互質。運用到分數的約分與通分。	3-5應用最大公因數解決生活問題。 4-1了解最小公倍數的意義，並能從所有公倍數中，找出最小的公倍數。 4-2能透過兩數的倍數關係，找出最小公倍數。 4-3能透過做質因數分解或短除法找出最小公倍數。 4-4 應用最小公倍數解決日常生活問題。	補救教學 單元1質因數分解和短除法 【活動 最大公因數的應用】 【活動 了解最小公倍數的意義及找法】 【活動 最小公倍數的應用】 學童可能出現學習問題 只會用除法或乘法找，不用會倍數辨識 補救教學活動 ●運用方法判別 2、5、10、3 的倍數 1 利用 1-100 的數字板，請學生將 2 的倍數塗上顏色後，觀察個位數。 歸納：一個整數的個位數字是 0、2、4、6、8，這個就是 2 的倍數。 2 利用 1-100 的數字板，請學生將 5 的倍數塗上顏色後，觀察個位數。 歸納：一個整數的個位數字是 0、5，就是 5 的倍數；一個整數的個位數字是 0，就是 10 的倍數。 3 利用 1-100 的數字板，請學生將 3 的倍數塗上顏色後，觀察。 歸納：一個整數的各個數字的和能被 3 整除時，這個整數就能被 3 整除，也就是 3 的倍數。	觀察評量 操作評量 實作評量 口頭評量 發表評量	
第 4 週	1	單元 2 分數的除法	n-III-6 理解分數乘法和除法的意義、計算與應用。	N-6-3 分數的除法：整數除以分數、分數除以分數的意義。最後理解除以一數等於乘以其倒數之公式。	1-1 認識最簡分數的意義是分母與分子互質。 1-2 能透過約分將分數約成最簡分數。 2-1能在具體情境中，解決分數	補救教學 單元2分數的除法 【活動 最簡分數】 【活動 分數除以分數（同分母）、整數除以分數】 【活動 分數除以分數（異分母）】 學童可能出現學習問題 對擴分、約分、等值分數之間的關係不了解	觀察評量 操作評量 實作評量 口頭評量 發表評量	

除以分數且為同分母的問題。
3-1能在具體情境中，解決整數除以分數的問題。

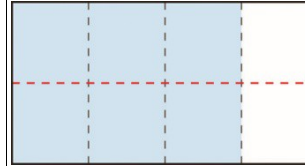
4-1能在具體情境中，解決分數除以分數且為異分母的問題。

4-2能在具體情境中，解決分數除以整數的問題。

補救教學活動

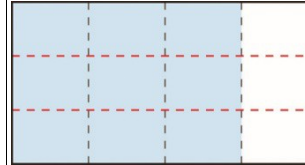
●透過等分割找出一個分數的等值分數，理解擴分的意義
1. 把一張紙平分成 4 份，塗色的部分是四分之三張，「四分之三」會和哪些分數相等？

①把 4 份中的每份再平分成 2 小份。



$$\frac{3}{4} = \frac{3 \times 2}{4 \times 2} = \frac{6}{8}$$

②把 4 份中的每份再平分成 3 小份。



$$\frac{3}{4} = \frac{3 \times 3}{4 \times 3} = \frac{9}{12}$$

$\frac{3}{4}$ 和 $\frac{6}{8}$ 一樣大， $\frac{3}{4}$ 和 $\frac{9}{12}$ 一樣大

2 歸納：把分子和分母同乘以一個比 1 大的整數，會得到一個和原分數相等的分數，這種方法叫作擴分。

透過合併小單位找出一個分數的等值分數，理解約分的意義。

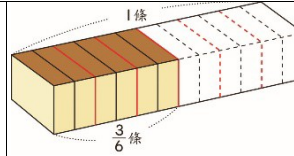
3 一條乳酪蛋糕平分成 12 片，十二分之六條蛋糕也可說是幾條蛋糕？

①1 條乳酪蛋糕平分成 12 片。

② $\frac{6}{12}$ 條蛋糕是幾條蛋糕？

兒童討論、發表。如：

①

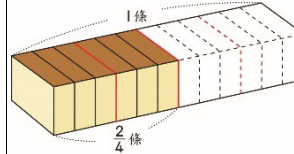


每 2 片併成 1 份，共併成 6 份，3 份是 $\frac{3}{6}$ 條。

$$\frac{6}{12} = \frac{6 \div 2}{12 \div 2} = \frac{3}{6}$$

答： $\frac{3}{6}$ 條

②



每 3 片併成 1 份，共併成 4 份，2 份是 $\frac{2}{4}$ 條。

$$\frac{6}{12} = \frac{6 \div 3}{12 \div 3} = \frac{2}{4}$$

兒童討論、發表，如：

① $\frac{6}{12}$ 和 $\frac{3}{6}$ 一樣大， $\frac{6}{12}$ 和 $\frac{2}{4}$ 一樣大。

$$\textcircled{2} \frac{6}{12} = \frac{6 \div 2}{12 \div 2} = \frac{3}{6}$$

$$\frac{6}{12} = \frac{6 \div 3}{12 \div 3} = \frac{2}{4}$$

$\frac{6}{12}$ 的分子、分母同除以比 1 大的整數，就和 $\frac{3}{6}$ 、 $\frac{2}{4}$ 一樣大。

4. 歸納：把分子和分母同除以一個比 1 大的公因數，會得到一個和原分數相等的分數，這種方法叫作約分。

補救教學

單元2分數的除法

【活動 有餘數的分數除法】

【活動 分數除法的應用】

第 5 週

1

單元 2 分數的除法

n-III-6 理解分數乘法和除法的意義、計算與應用。

N-6-3 分數的除法：整數除以分數、分數除以分數的意義。最後

5-1 能在具體情境中，解決分數除以分數有餘數的問題。

補救教學

單元2分數的除法

【活動 有餘數的分數除法】

【活動 分數除法的應用】

觀察評量
操作評量
實作評量
口頭評量

			<p>理解除以一數等於乘以其倒數之公式。</p>	<p>6-1 能在日常生活中，解決生活中與分數除法相關的問題。</p> <p>7-1 能在具體情境中，理解被除數、除數和商的關係。</p>	<p>【活動 被除數、除數和商的關係、練習二】</p> <p>學童可能出現學習問題</p> <p>分數的乘法運算問題</p> <p>補救教學活動</p> <p>● 透過情境布題理解分數的乘法運算問題</p> <p>1. 分數乘以整數</p> <p>教師布題：餓水油風暴後，楊婆婆開始自製豬油，1 瓶豬油有 $1\frac{1}{4}$ 公升，3 瓶豬油有幾公升？</p> $1\frac{1}{4} \times 3$ $= \frac{5}{4} \times 3 = \frac{5 \times 3}{4} = \frac{15}{4} = 3\frac{3}{4}$ <p>答：3 $\frac{3}{4}$ 公升</p> <p>2. 整數乘以分數</p> <p>教師布題：紅繩長 5 公尺，藍繩的長是紅繩的 $\frac{1}{4}$ 倍，藍繩長幾公尺？</p> <p>紅繩的 $\frac{1}{4}$ 倍，是將紅繩平分成 4 份，其中的 1 份，所以藍繩長是 $5 \times \frac{1}{4} = \frac{5}{4}$。</p> $5 \times \frac{1}{4} = \frac{5}{4} = 1\frac{1}{4}$ <p>答：1 $\frac{1}{4}$ 公尺</p> <p>3. 分數乘以分數</p> <p>教師布題：開心婆婆有 1 塊地。將 $\frac{1}{2}$ 塊地的 $\frac{1}{4}$ 種玉米，種玉米用了幾塊地？</p> $\frac{1}{2} \times \frac{1}{4} = \frac{1}{8}$ <p>① 將每個 $\frac{1}{2}$ 塊地平分成 4 份，共分成 2×4 份，每份是 $\frac{1}{8}$ 塊地。</p>	發表評量	
--	--	--	--------------------------	---	---	------	--

$$\textcircled{2} \frac{1}{2} \times \frac{1}{4} = \frac{1}{2 \times 4} = \frac{1}{8}$$

答： $\frac{1}{8}$ 塊地

補救教學

單元 3 小數的除法

【活動 整數除以一、二位小數】

學童可能出現學習問題

整數除以整數，商的小數點位置弄錯

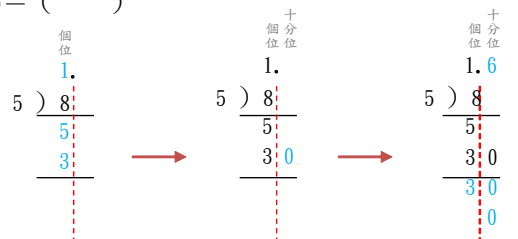
補救教學活動

●透過情境布題理解商的小數點位置

1. 整數除以整數，商是一位小數

教師布題：老師將長 8 公分的雙面膠剪成等長的 5 段，每段是幾公分？

$$8 \div 5 = (\quad)$$



① 8 公分除以 5，在商的個位記 1，並點上小數點，餘 3 公分。

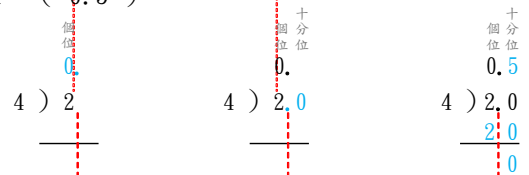
② 3 公分換成 30 毫米，在 3 的後面補上 0。

③ 30 毫米除以 5，在商的十分位記 6，餘數記 0。

2. 一、二位整數除以一、二位整數，商是一位小數。

教師布題：雪芙買了 2 個牛肉捲餅，平分給 4 個工作人員，每個工作人員可分到幾個牛肉捲餅？

$$2 \div 4 = (0.5)$$



① 2 除以 4 不夠除，在商的個位記 0，並點上小數點。

觀察評量
操作評量
實作評量
口頭評量
發表評量

n-III-7 理解小數乘法和除法的意義，並能做直式計算與應用。

N-6-4 小數的除法：整數除以小數、小數除以小數的意義。直式計算。教師用位值的概念說明直式計算的合理性。處理商一定比被除數小的錯誤類型。

1-1 能列出除法算式，解決生活中除數是小數的除法問題。
1-2 能理解整數除以小數的意義及計算方法。
1-3 能解決整數除以一、二位小數的除法問題，並用直式算式記錄解題過程與結果。
1-4 能解決整數除以二、三位小數的除法問題，並用直式算式記錄解題過程與結果。

第 6 週

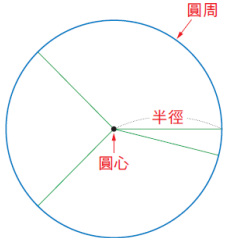
1

單元 3 小數的除法

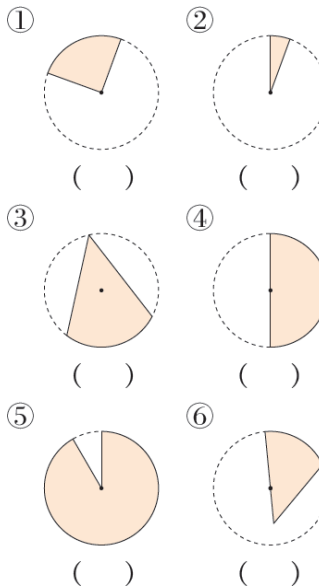
						②2 個 1 換成 20 個 0.1，在 2 的後面補上 0。 ③ $20 \div 4 = 5$ ，在商的十分位記 5，餘數記 0。 答：0.5 個		
第 7 週	1	單元 3 小數的除法	n-III-7 理解小數乘法和除法的意義，並能做直式計算與應用。	N-6-4 小數的除法：整數除以小數、小數除以小數的意義。直式計算。教師用位值的概念說明直式計算的合理性。處理商一定比被除數小的錯誤類型。	3-1能用已知量、倍數、總量的關係，解決生活中小數除法問題。 3-2能用已知的部分量求總量，解決生活中小數除法問題。 4-1能瞭解除數小於1，所得的商大於被除數的小數除法問題。 4-2能瞭解除數等於1，所得的商等於被除數的小數除法問題。 4-3能瞭解除數大於1，所得的商小於被除數的小數除法問題。 4-4 透過除數與1之間的比較，能立即判斷商和被除數的大小關係。	補救教學 單元 3 小數的除法 【活動 小數除法的應用及被除數、除數和商的關係】 學童可能出現學習問題 小數除以整數，商的小數點位置弄錯 補救教學活動 ●透過情境布題理解商的小數點位置 1. 一位小數除以一位整數 教師布題：把一瓶 0.8 公升的牛奶平分給 4 個小朋友喝，每個小朋友可以喝到幾公升？ $0.8 \div 4 = (0.2)$ 0.8 公升是 8 個 0.1 公升， $8 \div 4 = 2$ ，2 個 0.1 公升是 0.2 公升。 $\begin{array}{r} 0.2 \\ 4 \overline{) 0.8} \\ \underline{8} \\ 0 \end{array}$ 答：0.2 公升 2. 二位小數除以一位整數 教師布題：金頭腦雞精 6 罐共重 0.42 公斤，1 罐雞精重幾公斤？ $0.42 \div 6 = (0.07)$ 0.42 公斤是 42 個 0.01 公斤， $42 \div 6 = 7$ ，7 個 0.01 公斤是 0.07 公斤。 $\begin{array}{r} 0.07 \\ 6 \overline{) 0.42} \\ \underline{42} \\ 0 \end{array}$ 答：0.07 公斤 3. 小數除以整數，商是二位小數	觀察評量 操作評量 實作評量 口頭評量 發表評量	

			n-III-9 理解比例關係的意義，並能據以觀察、表述、計算與解題，如比率、比例尺、速度、基準量等。	N-6-6 比與比值：異類量的比與同類量的比之比值的意義。理解相等的比中牽涉到的兩種倍數關係（比例思考的基礎）。解決比的應用問題。	4-1 能藉由相等的比中，前項與後項互質，認識最簡單整數比。 4-2 能將整數的比化為最簡單整數比。 4-3 能將小數的比化為最簡單整數比。 4-4 能將分數的比化為最簡單整數比。	<p>教師布題：8 根一樣長的吸管接起來共長 1.92 公尺，1 根吸管長幾公尺？</p> $1.92 \div 8 = (0.24)$ <p>答：0.24 公尺</p> <p>補救教學</p> <p>單元4比和比值 【活動 最簡單整數比】 學童可能出現學習問題 不會最簡分數運算</p> <p>補救教學活動</p> <p>●能透過約分將分數約成最簡分數</p> <p>1. 透過情境布題對於最簡分數有所理解與認識。</p> <p>教師布題：1 盒螢光棒有 30 根，十八分之三十盒螢光棒也可以說是幾盒？</p> $\frac{18}{30} = \frac{18 \div 2}{30 \div 2} = \frac{9}{15}$ $\frac{18}{30} = \frac{18 \div 3}{30 \div 3} = \frac{6}{10}$ $\frac{18}{30} = \frac{18 \div 6}{30 \div 6} = \frac{3}{5}$ <p>分子和分母同除以它們的公因數。</p> <p>歸納： 像 $\frac{3}{5}$ 這種分子和分母互質，不能再約分的分數，叫作最簡分數。</p> <p>補救教學</p> <p>單元4比和比值 【活動 比的應用】學童可能出現學習問題 不會使用比例式解題</p>	觀察評量 操作評量 實作評量 口頭評量 發表評量
第 8 週	1	單元 4 比和比值	n-III-9 理解比例關係的意義，並能據以觀察、表述、計算與解題，如比率、比例尺、速度、基準量等。	N-6-6 比與比值：異類量的比與同類量的比之比值的意義。理解相等的比中牽涉到的兩種倍數關係（比例思考的基礎）。解決比的應用問題。	7-1 能用相等的比解決生活中有關的問題。 7-2 能應用比率解決總量與部	<p>教師布題：8 根一樣長的吸管接起來共長 1.92 公尺，1 根吸管長幾公尺？</p> $1.92 \div 8 = (0.24)$ <p>答：0.24 公尺</p> <p>補救教學</p> <p>單元4比和比值 【活動 最簡單整數比】 學童可能出現學習問題 不會最簡分數運算</p> <p>補救教學活動</p> <p>●能透過約分將分數約成最簡分數</p> <p>1. 透過情境布題對於最簡分數有所理解與認識。</p> <p>教師布題：1 盒螢光棒有 30 根，十八分之三十盒螢光棒也可以說是幾盒？</p> $\frac{18}{30} = \frac{18 \div 2}{30 \div 2} = \frac{9}{15}$ $\frac{18}{30} = \frac{18 \div 3}{30 \div 3} = \frac{6}{10}$ $\frac{18}{30} = \frac{18 \div 6}{30 \div 6} = \frac{3}{5}$ <p>分子和分母同除以它們的公因數。</p> <p>歸納： 像 $\frac{3}{5}$ 這種分子和分母互質，不能再約分的分數，叫作最簡分數。</p> <p>補救教學</p> <p>單元4比和比值 【活動 比的應用】學童可能出現學習問題 不會使用比例式解題</p>	觀察評量 操作評量 實作評量 口頭評量 發表評量
第 9 週	1	單元 4 比和比值	n-III-9 理解比例關係的意義，並能據以觀察、表述、計算與解題，如比率、比例尺、速度、基準量等。	N-6-6 比與比值：異類量的比與同類量的比之比值的意義。理解相等的比中牽涉到的兩種倍數關係（比例思考的基礎）。解決比的應用問題。	7-1 能用相等的比解決生活中有關的問題。 7-2 能應用比率解決總量與部	<p>教師布題：8 根一樣長的吸管接起來共長 1.92 公尺，1 根吸管長幾公尺？</p> $1.92 \div 8 = (0.24)$ <p>答：0.24 公尺</p> <p>補救教學</p> <p>單元4比和比值 【活動 最簡單整數比】 學童可能出現學習問題 不會最簡分數運算</p> <p>補救教學活動</p> <p>●能透過約分將分數約成最簡分數</p> <p>1. 透過情境布題對於最簡分數有所理解與認識。</p> <p>教師布題：1 盒螢光棒有 30 根，十八分之三十盒螢光棒也可以說是幾盒？</p> $\frac{18}{30} = \frac{18 \div 2}{30 \div 2} = \frac{9}{15}$ $\frac{18}{30} = \frac{18 \div 3}{30 \div 3} = \frac{6}{10}$ $\frac{18}{30} = \frac{18 \div 6}{30 \div 6} = \frac{3}{5}$ <p>分子和分母同除以它們的公因數。</p> <p>歸納： 像 $\frac{3}{5}$ 這種分子和分母互質，不能再約分的分數，叫作最簡分數。</p> <p>補救教學</p> <p>單元4比和比值 【活動 比的應用】學童可能出現學習問題 不會使用比例式解題</p>	觀察評量 操作評量 實作評量 口頭評量 發表評量

			度、基準量等。	涉到的兩種倍數關係（比例思考的基礎）。解決比的應用問題。	分量的問題。	<p>補救教學活動</p> <p>●藉由日常生活情境，瞭解比例式的應用。</p> <p>1. 教師布題： 老師買了 140 顆軟糖，全部要平分給全班同學吃，男同學和女同學的比例是 3：4，男同學一共得到幾顆軟糖？女同學一共得到幾顆軟糖？</p> <p>教師引導：男同學得到軟糖顆數對全班同得到軟糖顆數的比是多少？</p> <p>學童回答：3+4=7，所以是 3：7</p> <p>教師引導：如何求出男同學一共得到的顆數？</p> <p>學童回答：假設男同學一共得到□顆</p> $3:7 = \square:140$ $140 \div 7 = 20$ $\square = 3 \times 20 = 60$ <p>所以男同學一共得到 60 顆</p> <p>教師引導：如何求出女同學一共得到的顆數？</p> <p>學童回答：140-60=80，答：80 顆</p> <p>教師引導：怎麼確定你算的沒錯？</p> <p>學童回答：男同學一共得到顆數：女同學一共得到顆數=60：80=3：4，和原布題的男女生比例一樣，所以此答無誤。</p>		
第 10 週	1	單元 5 圓周率和圓面積	s-III-2 認識圓周率的意義，理解圓面積、圓周長、扇形面積與弧長之計算方式。	S-6-3 圓周率、圓周長、圓面積、扇形面積：用分割說明圓面積公式。求扇形弧長與面積。知道以下三個比相等：(1) 圓心角：360；(2) 扇形弧長：圓周長；(3) 扇形面積：圓面積，但應用問題只處理用 (1) 求弧長或面積。	1-1能實際測出圓的直徑及圓周的長度。 1-2能理解不論圓的大小如何，圓周長和直徑的比值不變。 1-3 能理解不論圓的大小如何，圓周長大約是直徑的3.14倍。 1-4 能理解以直徑為基準時，圓周長和直徑的比值就是圓周率。 1-5能理解圓周	<p>補救教學</p> <p>單元5圓周率和圓面積</p> <p>【活動 圓周長是直徑的幾倍】</p> <p>【活動 用圓周率找圓周長和直徑】</p> <p>【活動 利用方格點算出不規則面積和圓面積】</p> <p>學童可能出現學習問題</p> <p>對於圓的基本構成要素不清楚</p> <p>補救教學活動</p> <p>●透過操作認識圓的基本構成要素</p> <ol style="list-style-type: none"> 請學童拿出圓形色紙並進行對摺活動。 請學童觀察對折後的圓形色紙的摺線都會交會在圓的中間。（此圓的中心我們稱為圓心） 請學童拿出筆來，沿著摺線畫上。（此條線段我們稱為直徑）。 請學童觀察這些線段都會經過圓心。 教師指導學童認識半徑（圓心到圓周上的距離） 	觀察評量 操作評量 實作評量 口頭評量 發表評量	

					<p>長\div直徑=圓周率。</p> <p>2-1 能利用圓周率，由已知圓的直徑（或半徑）求出圓周長。</p> <p>2-2 能利用圓周率，由已知圓周長求出直徑（或半徑）。</p> <p>3-1 能用點算方格的方法，估測不規則面積。</p> <p>3-2 能用點算方格的方法，估測圓的面積。</p>	 <p>6. 請學童拿出直尺量此圓的半徑和直徑，並說一說他們的關係（直徑是半徑的 2 倍）。</p>		
第 11 週	1	單元 5 圓周率和圓面積	s-III-2 認識圓周率的意義，理解圓面積、圓周長、扇形面積與弧長之計算方式。	S-6-3 圓周率、圓周長、圓面積、扇形面積：用分割說明圓面積公式。求扇形弧長與面積。知道以下三個比相等：(1) 圓心角：360；(2) 扇形弧長：圓周長；(3) 扇形面積：圓面積，但應用問題只處理	<p>3-3 能將圓切割成若干（偶數）等分的扇形，拼成近似平行四邊形或長方形的形狀，再藉由平行四邊形或長方形的面積公式，推出圓面積公式。</p> <p>3-4 能理解圓面積公式=半徑\times半徑\times圓周率。</p> <p>3-5 能利用已知圓的直徑（或半徑）求出圓面積。</p> <p>3-6 能應用圓面積公式，算出複合式圖形的面積。</p> <p>3-7 能利用圓面</p>	<p>補救教學</p> <p>單元5圓周率和圓面積</p> <p>【活動 圓面積的公式】</p> <p>【活動 圓面積的應用】</p> <p>學童可能出現學習問題</p> <p>不會使用圓規來畫圓</p> <p>補救教學活動</p> <p>●利用圓規和直尺畫出正確的圓</p> <p>教師指導學童利用圓規畫出一個半徑 4 公分的圓。（先將圓規打開至寬度為 4 公分，將有針的一腳固定，轉動有筆的一腳畫圓）</p> <p>畫圓時應注意的事項：打開圓規，在尺上量出半徑長，將有針的一腳固定，當圓心，轉動有筆的一腳，畫出圓。畫圓時，注意不要改變圓規張開的角度。固定的點是圓心，固定的寬度是半徑，繞一圈的周界是圓周。</p>	觀察評量 操作評量 實作評量 口頭評量 發表評量	

					積公式解決生活上的相關問題。			
第 12 週	1	單元 6 扇形面積	s-III-2 認識圓周率的意義，理解圓面積、圓周長、扇形面積與弧長之計算方式。	S-6-3 圓周率、圓周長、圓面積、扇形面積：用分割說明圓面積公式。求扇形弧長與面積。知道以下三個比相等：(1) 圓心角：360；(2) 扇形弧長：圓周長；(3) 扇形面積：圓面積，但應用問題只處理用(1)求弧長或面積。	1-1 運用圓周長的公式，求出扇形弧長和周長。 1-2 運用圓面積的公式，求出扇形面積。 1-3 運用扇形面積的求法，求出圖形面積。	補救教學 單元6扇形面積 【活動 扇形的周長和面積】 【活動 扇形面積的應用】 學童可能出現學習問題 對於扇形的基本構成要素不清楚 補救教學活動 ●從具體操作中認識扇形的構成要素 1 教師請學童拿出一個圓形色紙，在圓形色紙畫上 2 條半徑，並用剪刀剪下。 2 對剪下的圖形命名。(圖形命名為扇形) 3 扇形的兩個邊是由甚麼所構成？(圓的半徑) 4 兩條半徑所為出來的圓的周長稱為甚麼？(弧長) 5 所以構成扇形的要素？(由兩條半徑和弧) 6 試試看：下面各圖塗色部分是扇形的在()裡打✓：	觀察評量 操作評量 實作評量 口頭評量 發表評量	
第 13 週	1	單元 6 扇形	s-III-2 認識圓周率	S-6-3 圓周率、	2-1 能計算複合	補救教學	觀察評量	



面積

的意義，理解圓面積、圓周長、扇形面積與弧長之計算方式。

圓周長、圓面積、扇形面積：用分割說明圓面積公式。求扇形弧長與面積。知道以下三個比相等：(1) 圓心角：360；(2) 扇形弧長：圓周長；(3) 扇形面積：圓面積，但應用問題只處理用(1)求弧長或面積。

或重疊圖形的面積。

單元6扇形面積

【活動 複合圖形】

學童可能出現學習問題

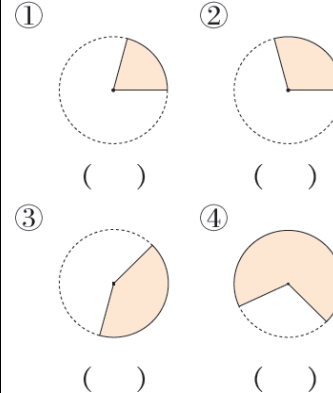
圓心角定義不清楚

補救教學活動

●透過實際操作對圓心角有所認識。

1. 教師拿出一個扇子，從閉合到打開，請學童指出角度的變化。
2. 教師再藉由畫圖方式，讓學童從具體轉化成圖像。
3. 教師指出從閉合到打開所圍成的角度稱為圓心角。
4. 請學童利用量角器量出圓心角的角度。
5. 試試看：

塗色扇形的圓心角各是幾度？量量看：



●認識 $\frac{1}{2}$ 圓、 $\frac{1}{3}$ 圓、 $\frac{1}{4}$ 圓、 $\frac{1}{6}$ 圓……的扇形

1. 教師拿出 $\frac{1}{2}$ 、 $\frac{1}{3}$ 、 $\frac{1}{4}$ 、 $\frac{1}{6}$ 圓的扇形，問學童圓心角是幾度？

周角是 360° ， $360 \times \frac{1}{2} = 180$ ， $\frac{1}{2}$ 圓的扇形，圓心角是 180° 。

周角是 360° ， $360 \div 3 = 120$ ， $\frac{1}{3}$ 圓的扇形，圓心角 120° 的扇形是 $\frac{1}{3}$ 圓。

操作評量
實作評量
口頭評量
發表評量

周角是 360° ， $360 \times \frac{1}{4} = 90$ ， $\frac{1}{4}$ 圓的扇形，圓心角是 90° 。

周角是 360° ， $60 \div 360 = \frac{60}{360} = \frac{1}{6}$ ，圓心角 60° 的扇形是 $\frac{1}{6}$ 圓。

2. 歸納：圓周角 360° 平角 180° 直角 90°
 1 個圓周角 = 2 個平角 = 4 個直角

n-III-9 理解比例關係的意義，並能據以觀察、表述、計算與解題，如比率、比例尺、速度、基準量等。

N-6-6 比與比值：異類量的比與同類量的比之比值的意義。理解相等的比中牽涉到的兩種倍數關係（比例思考的基礎）。解決比的應用問題。

1-1 能透過生活實例，察覺兩數量變化關係，進而認識正比的意義。

1-2 能透過生活實例中兩數量的對應表，了解正比的意義。

1-3 能透過生活實例中兩數量的對應表，了解正比與非正比的關係。

2-1 能將生活實例中兩正比關係的數量對應表，繪製成圖。

3-1 能在正比的情境中，透過列表方式認識變數。

3-2 能在具體情境中，應用正比關係解決生活中的問題。

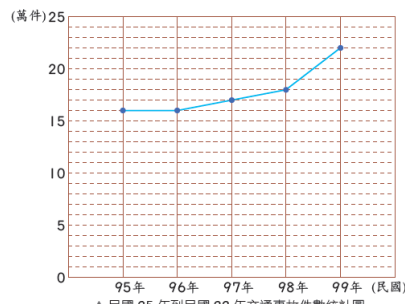
補救教學
 單元7正比
【活動 正比的關係圖】
學童可能出現學習問題
 折線圖的認讀有困難

補救教學活動

● 藉由日常生活情境，認識折線圖

1. 認讀折線圖

下面是民國 95 年到民國 99 年交通事故件數的統計圖。看折線圖回答問題：



① 縱軸每小格表示幾萬件？（於縱軸每小格表示 1 萬件。）

② 民國 97 年的交通事故有幾萬件？（民國 97 年的交通事故有 17 萬件）

③ 相鄰的哪兩年之間交通事故件數增加最多？是增加幾萬件？（民國 98 年到民國 99 年之間交通事故件數增加最多，民國 98 年有 18 萬件，民國 99 年有 22 萬件， $22 - 18 = 4$ ，增加 4 萬件。）

④ 從民國 96 年到民國 99 年的交通事故件數，是逐年增加還

觀察評量
 操作評量
 實作評量
 口頭評量
 發表評量

第 14 週 1 單元 7 正比

是逐年減少？（從民國 96 年到民國 99 年的交通事故件數是逐年增加。）

補救教學
 單元7正比
【活動 正比的關係圖】
學童可能出現學習問題
 以為只要是左下到右上的斜直線就是正比關係圖

補救教學活動

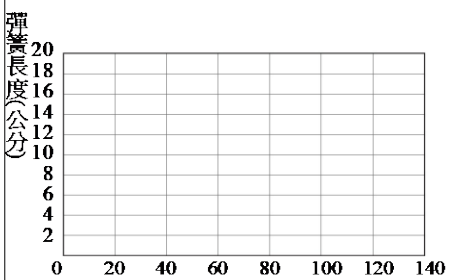
●利用彈簧秤，讓學童瞭解什麼是有成正比，什麼是沒成正比的圖。

1. 教師情境布題：

一根 10 公分的彈簧掛上砝碼之後，砝碼重量對彈簧長度的關係表。

砝碼重 (公克)	20	40	60	80	100
彈簧全長 (公分)	12	14	16	18	20

(1) 根據上表完成關係圖



- (2) 當掛 30 公克時，彈簧全長是幾公分？
- (3) 當彈簧全長是 17 公分時，是掛幾公克的砝碼？
- (4) 彈簧長度對砝碼重量的比值是否固定？
- (5) 用尺檢驗看看，這條線延長之後是否有通過原點？
- (6) 彈簧長度對砝碼重量是否成正比？

學童回答：

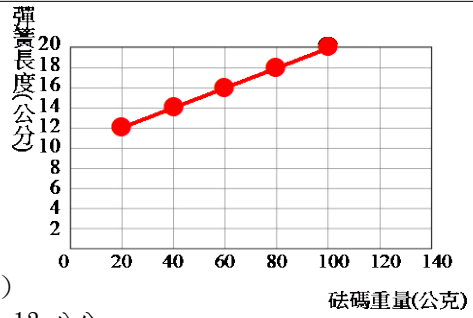
觀察評量
 操作評量
 實作評量
 口頭評量
 發表評量

第 15 週 1 單元 7 正比

n-III-9 理解比例關係的意義，並能據以觀察、表述、計算與解題，如比率、比例尺、速度、基準量等。

N-6-6 比與比值異類量的比與同類量的比之比值的意義。理解相等的比中牽涉到的兩種倍數關係（比例思考的基礎）。解決比的應用問題。

2-1 能將生活實例中兩正比關係的數量對應表，繪製成圖。



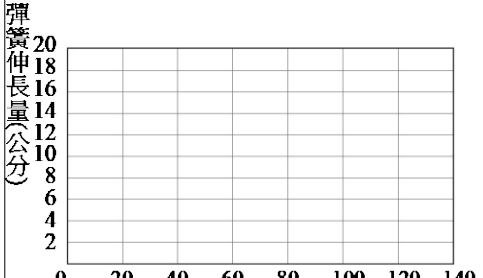
- (1)
- ② 13 公分
- ③ 70 公克
- ④ 沒有
- ⑤ 沒有
- ⑥ 沒有

教師布題修改：

若將上題改成砝碼重量對彈簧伸長量，並做出關係表，如下表：

砝碼重 (公克)	20	40	60	80	100
彈簧伸長 量(公分)	2	4	6	8	10

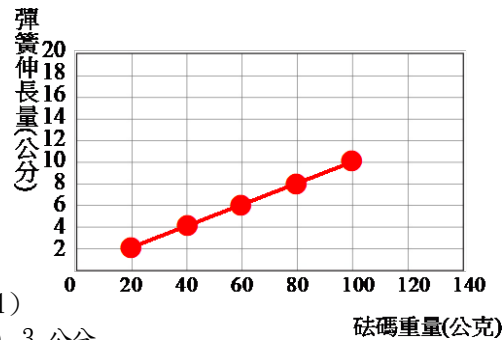
(1) 根據上表完成關係圖



- (2) 當掛 30 公克時，彈簧伸長是幾公分？
- (3) 當彈簧伸長是 7 公分時，是掛幾公克的砝碼？
- (4) 彈簧伸長量對砝碼重量的比值是否固定？

(5)用尺檢驗看看，這條線延長之後是否有通過原點？
 (6)彈簧長度對砝碼重量是否成正比？

學童回答：



(1)

- ② 3 公分
- ③ 70 公克
- ④ 有
- ⑤ 有
- ⑥ 有

教師詢問並引導歸納：

是否左下到右上的斜直線都是正比嗎？是否成正比要怎麼判斷？

學童回答：

不是，成正比的關係圖延長線必通過原點，且兩量的比值一定相等。

補救教學

單元8速率

【活動 分和秒、時和分二階單位的小數、分數換算】

【活動 秒速和分速】

【活動 時速】

學童可能出現學習問題

距離、時間、速度三者之間的關係混淆

補救教學活動

●透過實際的體驗了解距離、時間、速度三者之間的關係

1. 教師帶領學童到操場進行跑步並做紀錄。

距離相同

觀察評量
 操作評量
 實作評量
 口頭評量
 發表評量

第 16 週

1

單元 8 速率

n-III-9 理解比例關係的意義，並能據以觀察、表述、計算與解題，如比率、比例尺、速度、基準量等。

N-6-7 解題：速度。比和比值的應用。速度的意義。能做單位換算（大單位到小單位）。含不同時間區段的平均速度。含「距離＝速度×時間」公式。用比例思考協助解題。

1-1能做分和秒二階單位的小數、分數換算。
 1-2能做時和分二階單位的小數換算。
 1-3能用小數、分數記錄時間，解決有關的問題。
 2-1能理解「距離一定時，使用的時間越短，速

					<p>率越快」。</p> <p>2-2能理解「時間一定時，移動的距離越遠，速率越快」。</p> <p>3-1 能用平均速率的概念描述一個物體運動的狀態。</p> <p>3-2 能理解速率的公式：速率=距離÷時間，並應用於解題。</p> <p>3-3 從活動中理解秒速、分速和時速的意義及單位。</p> <p>4-1能透過探索與觀察，察覺「當速率固定時，距離與時間成正比」，並列出恰當的算式。</p> <p>5-1能理解秒速、分速導出單位，並以單位角度來分析問題。</p> <p>5-2 能理解時速導出單位，並以單位角度來分析問題。</p>	<table border="1"> <thead> <tr> <th>姓名</th> <th>距離(公尺)</th> <th>時間(秒)</th> </tr> </thead> <tbody> <tr> <td></td> <td>50</td> <td></td> </tr> <tr> <td></td> <td>50</td> <td></td> </tr> </tbody> </table> <p>距離相同時，時間少速度快，時間多速度慢。</p> <table border="1"> <thead> <tr> <th>姓名</th> <th>距離(公尺)</th> <th>時間(秒)</th> </tr> </thead> <tbody> <tr> <td></td> <td></td> <td>20</td> </tr> <tr> <td></td> <td></td> <td>20</td> </tr> </tbody> </table> <p>時間相同時，距離較遠速度快，距離較短速度慢。</p>	姓名	距離(公尺)	時間(秒)		50			50		姓名	距離(公尺)	時間(秒)			20			20		
姓名	距離(公尺)	時間(秒)																								
	50																									
	50																									
姓名	距離(公尺)	時間(秒)																								
		20																								
		20																								
第 17 週	1	單元 8 速率	n-III-9 理解比例關係的意義，並能據以觀察、表述、計算與解題，如比率、比例尺、速度、基準量等。	N-6-7 解題：速度。比和比值的應用。速度的意義。能做單位換算（大單位到小單位）。含不同	<p>3-3 從活動中理解秒速、分速和時速的意義及單位。</p> <p>3-4 能做秒速、分速、時速的換</p>	<p>補救教學</p> <p>單元 8 速率</p> <p>【活動 秒速、分速和時速的換算】</p> <p>【活動 速率的應用、練習八】</p> <p>學童可能出現學習問題</p> <p>未能計算從某一時刻到另一時刻，中間經過的時間</p>	<p>觀察評量</p> <p>操作評量</p> <p>實作評量</p> <p>口頭評量</p> <p>發表評量</p>																			

時間區段的平均速度。含「距離

＝速度×時間」公式。用比例思考協助解題。

算，並應用在生活上。

4-2 能利用數量關係，進行速率相關的解題，並檢驗解的合理性。

補救教學活動

●透過情境布題來計算兩時刻之間經過的時間

1. 情境布題：美美從上午 8 時 45 分開始上數學課，到上午 9 時 25 分下課，數學課的時間有多久？



上午8時 上午9時 上午10時
① 8 時 45 分是開始上數學課的時刻，9 時 25 分是下課的時刻。

② 後面的時刻減前面的時刻就可以算出經過的時間。

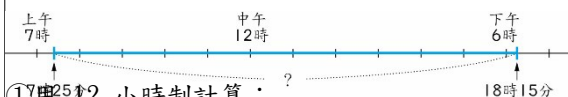
③

$$\begin{array}{r} \text{時} \quad \text{分} \\ 8 \quad 60 \\ \cancel{9} \quad 25 \\ - 8 \quad 45 \\ \hline 40 \end{array}$$

答：40 分

●透過情境布題來計算上午某時刻到下午某時刻經過的時間

1. 情境布題：小娟搭上午 7 時 25 分的飛機到美國，預計在今天下午 6 時 15 分抵達，飛機飛行的時間是幾小時幾分？



① 用 12 小時制計算：

先算出上午 7 時 25 分到中午 12 時是經過 4 小時 35 分，再加上下午經過 6 小時 15 分，共是 10 小時 50 分。

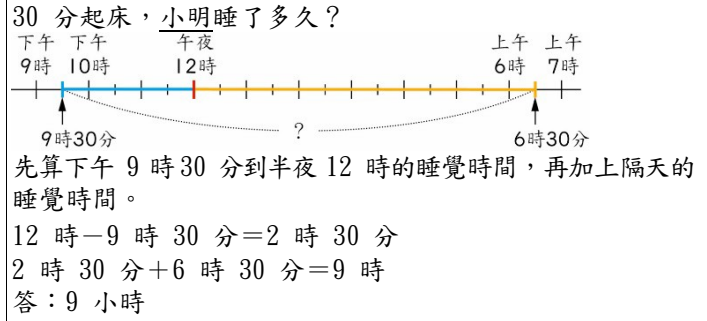
② 用 24 小時制計算：

下午 6 時 15 分可以換成 24 小時制的 18 時 15 分，從 7 時 25 分到 18 時 15 分，經過 10 小時 50 分。

答：10 小時 50 分

●透過情境布題來計算某時刻到明天某時刻經過的時間

1. 情境布題：小明下午 9 時 30 分上床睡覺，隔天上午 6 時



第 18 週	1	單元 9 形體關係和柱體表面積	s-III-3 從操作活動，理解空間中面與面的關係與簡單立體形體的性質。	S-5-6 空間中面與面的關係：以操作活動為主。生活中面與面平行或垂直的現象。正方體（長方體）中面與面的平行或垂直關係。用正方體（長方體）檢查面與面的平行與垂直。	1-1 能透過觀察與操作，了解長方體和正方體中，邊和邊的垂直關係。 1-2 能透過觀察與操作，了解長方體和正方體中，邊和邊的平行關係。 2-1 能透過觀察與操作，了解長方體和正方體中，面和面的垂直關係。 2-2 能透過觀察與操作，了解長方體和正方體中，線和面的垂直關係。	<p>補救教學 單元 9 形體關係和柱體表面積 【活動 邊和邊的垂直、平行關係】 【活動 面和面、邊和面的垂直、平行關係】</p> <p>學童可能出現學習問題 對於長方體和正方體的基本構成要素不清楚</p> <p>補救教學活動 ●利用頂點珠與架構棒實際操作，對正方體的基本構成要素有所認識。 1. 請學童利用頂點珠與架構棒組合成一個正方體。 2. 從組合好的形體中，找出正方體的組成要素。 正方體：8 個頂點，12 個邊，6 個面（正方形） 每一個邊都一樣長，每一個面都一樣大 ●利用頂點珠與架構棒實際操作，對於長方體的基本構成要素有所認識。 1. 請學童利用頂點珠與架構棒組合成一個長方體。 2. 從組合好的形體中，找出正方體的組成要素。 長方體：8 個頂點，12 個邊，6 個面 有 2 種組合（一組 6 個面都是長方形，另一組 4 個是長方形和 2 個正方形所組成）</p>	觀察評量 操作評量 實作評量 口頭評量 發表評量
第 19 週	1	單元 9 形體關係和柱體表面積	s-III-3 從操作活動，理解空間中面與面的關係與簡單立體形體的性質。	S-5-6 空間中面與面的關係：以操作活動為主。生活中面與面平行或垂直的現象。正方體（長方體）中面與面	2-3 能透過觀察與操作，了解長方體和正方體中，面和面的平行關係。 3-1 能透過觀察與操作，了解角	<p>補救教學 單元 9 形體關係和柱體表面積 【活動 柱體及錐體面和面的關係】 【活動 柱體的表面積】</p> <p>學童可能出現學習問題 對於角柱、角椎和圓錐的基本構成要素不清楚</p> <p>補救教學活動</p>	觀察評量 操作評量 實作評量 口頭評量 發表評量

				<p>的平行或垂直關係。用正方體（長方體）檢查面與面的平行與垂直。</p> <p>柱面與面的垂直關係。</p> <p>3-2 能透過觀察與操作，了解角錐的側面和底面沒有垂直。</p> <p>4-1 了解四角柱</p> <p>有 2 個相等的底面和 4 個長方形的側面，利用面積公式算出四角柱的表面積。</p> <p>4-2 了解三角柱</p> <p>有 2 個相等的底面和 3 個長方形的側面，利用面積公式算出三角柱的表面積。</p> <p>4-3 了解圓柱展開後，有 2 個相等的底面和 1 個長方形的側面，利用面積公式算出圓柱的表面積。</p>	<p>●能透過觀察與操作認識三角柱的構成要素及展開圖</p> <p>1. 教師取出一個三角柱將其剪開後成為一個展開圖。</p> <p>2. 請學童觀察並說出角柱的組合。</p> <p>角柱的側面都是長方形，2 個底面全等</p> <p>角柱的 1 個底面邊數和側面個數一樣；</p> <p>全部邊數是 1 個底面邊數的 3 倍；</p> <p>頂點個數是 1 個底面邊數的 2 倍</p> <p>●能透過觀察與操作認識角錐的構成要素及展開圖</p> <p>1. 教師取出一個三角錐，將其剪開後成為一個展開圖。</p> <p>2. 請學童觀察並說出角錐的組合</p> <p>角錐都只有 1 個底面，且側面都是三角形。</p> <p>角錐的面的個數=底面邊數+1</p> <p>角錐的邊的個數=底面邊數\times2</p> <p>角錐的頂點個數=底面邊數+1</p> <p>●能透過觀察與操作認識圓錐的構成要素及展開圖</p> <p>1. 教師取出一個圓錐，將其剪開後成為一個展開圖。</p> <p>2. 請學童觀察並說出圓錐的組合</p> <p>圓錐有 1 個底面。</p> <p>圓錐有 1 個頂點</p>		
第 20 週	1	單元 10 等量公理	a-IV-2 理解一元一次方程式及其解的意義，能以等量公理與移項法則求解和驗算，並能運用到日常生活的情境解決問題。	A-7-3 一元一次方程式的解法與應用：等量公理；移項法則；驗算；應用問題。	<p>1-1 在具體情境中了解等式的意義。</p> <p>2-1 能理解等式左右同加一數時，等式仍然成立。</p> <p>2-2 能理解等式左右同減一數時，等式仍然成立。</p> <p>2-3 能理解等式</p> <p>補救教學</p> <p>單元10等量公理</p> <p>【活動 等式】</p> <p>【活動 等量公理】</p> <p>學童可能出現學習問題</p> <p>未能依照題意用未知數來列式</p> <p>補救教學活動</p> <p>●透過問題情境學會用符號來表示未知數</p> <p>1. 情境布題：情人節時，阿郎買了一束玫瑰花，裡面有 66 朵紅玫瑰，其餘是白玫瑰，全部共有 99 朵玫瑰。</p> <p>假設白玫瑰有 x 朵</p>	觀察評量 操作評量 實作評量 口頭評量 發表評量	

				<p>左右同乘一數時，等式仍然成立。</p> <p>2-4 能理解等式左右同除一數(0除外)時，等式仍然成立。</p>	<p>紅玫瑰數量 + 白玫瑰數量 = 總數量</p> $\begin{array}{ccccc} \downarrow & & \downarrow & & \downarrow \\ 66 & + & x & = & 99 \end{array}$ <p>2 情境布題：媽媽到菜市場買了 45 個雞蛋，在回家的路上有一些破掉了，剩下的雞蛋還有 39 個 假設破掉的雞蛋有 y 個</p> <p>原本的雞蛋個數 - 破掉的數量 = 剩下的雞蛋數量</p> $\begin{array}{ccccc} \downarrow & & \downarrow & & \downarrow \\ 45 & - & y & = & 39 \end{array}$ <p>3 情境布題：星光超商 1 枝冰棒賣 15 元，敬騰買了若干枝，共付了 135 元 假設敬騰買了 x 枝冰棒</p> <p>1 枝冰棒的價錢 × 枝數 = 總價錢</p> $\begin{array}{ccccc} \downarrow & & \downarrow & & \downarrow \\ 15 & \times & x & = & 135 \end{array}$ <p>4 情境布題：米工廠有若干公斤的米，每 2 公斤裝成 1 盒 米禮盒進行販售，共可以裝成 52 盒 假設米工廠有 y 公斤的米</p> <p>全部米的重量 ÷ 每盒米的重量 = 總盒數</p> $\begin{array}{ccccc} \downarrow & & \downarrow & & \downarrow \\ y & \div & 2 & = & 52 \end{array}$		
第 21 週	1	單元 10 等量公理	a-IV-2 理解一元一次方程式及其解的意義，能以等量公理與移項法則求解和驗算，並能運用到日常生活的情境解決問題。	A-7-3 一元一次方程式的解法與應用：等量公理；移項法則；驗算；應用問題。	<p>3-1 能將情境問題用 \square 或 x、y……列成兩步驟的算式題。</p> <p>3-2 能解決含未知數的算式題並驗算答案的合理</p>	<p>補救教學 單元 10 等量公理 【活動 等量公理的應用】 學童可能出現學習問題 無法進行含有未知數的算式，透過加減或乘除互逆，解決加減乘除等式問題。 補救教學活動</p>	<p>觀察評量 操作評量 實作評量 口頭評量 發表評量</p>

				性。	<p>●透過問題情境能列出未知數算式並透過加減或乘除互逆，解決加減乘除等式問題。</p> <p>1. 透過問題情境能列出加法未知數算式並做運算。 情境布題：<u>夏美</u>帶 1450 元到書局買了一些文具後，剩下 190 元。<u>夏美</u>買文具花了幾元？ 假設<u>夏美</u>買文具花了 x 元 $1450 - x = 190$ $x = 1450 - 190$ $= 1260$ 答：1260 元</p> <p>2. 透過問題情境能列出減法未知數算式並做運算。 情境布題：<u>花花</u>今年若干歲，17 年後，她的年齡是 22 歲。 <u>花花</u>今年幾歲？ 假設<u>花花</u>今年 x 歲 $x + 17 = 22$ $x = 22 - 17$ $= 5$ 答：5 歲</p> <p>3. 透過問題情境能列出乘法未知數算式並做運算。 情境布題：<u>阿信</u>想買一張<u>四月天</u>演唱會看臺區的門票，他每天存 30 元，需要幾天才能存到 1800 元？ 假設阿信需要存天 $30 \times x = 1800$ $x = 1800 \div 30$ $= 60$ 答：60 天</p> <p>4. 透過問題情境能列出除法未知數算式並做運算。 情境布題：一條緞帶平分成 12 段，每段長 2 公尺，這條緞帶原來有多長？ 假設緞帶長 x 公尺 $x \div 12 = 2$ $x = 2 \times 12$ $= 24$ 答：24 公尺</p>		
--	--	--	--	----	---	--	--

註：行列太多或不足，請自行增刪。

彰化縣縣立 清水 國民小學 112 學年度第二學期六年級 彈性學習課程 (校訂課程)

(一) 統整性 主題/專題/議題探究課程：同年級

課程名稱	數學補救教學	實施年級 (班級組 別)	六年級下學期	教學 節數	本學期共(18)節	備註
彈性學習課程 類別	1. <input type="checkbox"/> 統整性(主題、專題、議題)探究課程 2. <input type="checkbox"/> 社團活動與技藝課程(<input type="checkbox"/> 社團活動 <input type="checkbox"/> 技藝課程) 3. <input checked="" type="checkbox"/> 其他類課程 <input type="checkbox"/> 本土語文/新住民語文 <input type="checkbox"/> 服務學習 <input type="checkbox"/> 戶外教育 <input type="checkbox"/> 班際或校際交流 <input type="checkbox"/> 自治活動 <input type="checkbox"/> 班級輔導 <input type="checkbox"/> 學生自主學習 <input checked="" type="checkbox"/> 領域補救教學					對未接受補救教學的學生，安排自主學習活動
呼應學校背景、課程願景及特色發展						
核心素養	數-E-A1具備喜歡數學、對數學世界好奇、有積極主動的學習態度，並能將數學語言運用於日常生活中。 數-E-A2具備基本的算術操作能力、並能指認基本的形體與相對關係，在日常生活情境中，用數學表述與解決問題。 數-E-A3能觀察出日常生活問題和數學的關聯，並能嘗試與擬訂解決問題的計畫。在解決問題之後，能轉化數學解答於日常生活的應用。 數-E-B1具備日常語言與數字及算術符號之間的轉換能力，並能熟練操作日常使用之度量衡及時間，認識日常經驗中的幾何形體，並能以符號表示公式。數-E-C1具備從證據討論事情，以及和他人有條理溝通的態度。 數-E-C2 樂於與他人合作解決問題並尊重不同的問題解決想法。					
課程目標	1. 了解柱體體積的求法。 2. 了解柱體體積公式的應用。 3. 能依問題情境先簡化問題，再回到原問題進行解題。 4. 能發現數字和圖形的規律，並應用列表找規律解題。 5. 能在具體情境中理解基準量、比較量和比值，並運用畫線段圖的方法解題。 6. 能理解給定的題目，列出算式解題。 7. 認識縮圖和放大圖。 8. 了解平面圖形放大、縮小對長度、角度和面積的影響。 9. 會繪製縮圖和放大圖。 10. 認識比例尺。 11. 能在具體情境中，解決分數的加減運算問題。 12. 能在具體情境中，解決分數的連乘、連除、加減或乘除運算問題。 13. 能在具體情境中，解決分數四則運算問題。					

14. 能在具體情境中，解決小數的加減運算問題。
15. 能在具體情境中，解決小數的連乘、連除、加減或乘除運算問題。

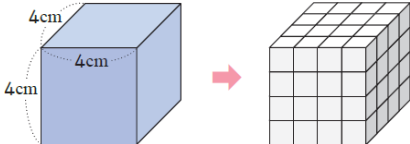
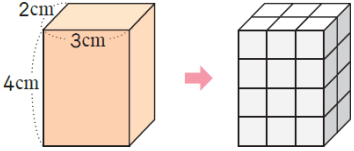
配合融入之
領域或議題

- 國語文 英語文 本土語
數學 社會 自然科學 藝術
綜合活動
健康與體育 生活課程 科技

- 性別平等教育 人權教育 環境教育 海洋教育 品德教育
生命教育 法治教育 科技教育 資訊教育 能源教育
安全教育 防災教育 閱讀素養 多元文化教育
生涯規劃教育 家庭教育 原住民族教育 戶外教育 國際教育

課程架構

教學進度	節數	教學單元名稱	學習表現 (校訂或相關領域)	學習內容 (校訂)	學習目標	學習活動	評量方式	學習單教材	備註
第 1 週	1	單元 1 柱體的體積	S-III-4 理解角柱(含正方體、長方體)與圓柱的體積與表面積的計算方式。	S-6-4 柱體體積與表面積：含角柱和圓柱。利用簡單柱體，理解「柱體體積＝底面積×高」的公式。簡單複合形體體積。	1. 在生活情境中，察覺形狀、大小相同的紙片一張張堆疊整齊，會堆疊成直立柱體。 2. 在生活情境中，察覺長方體體積＝長×寬×高＝底面積×柱高。 3. 在生活情境中，察覺柱體體積＝底面積×柱高。(底面是平行四邊形或三角形) 4. 在生活情	補救教學 第 I 單元 柱體的體積 【活動 柱體的體積】 學童可能出現學習問題 對於柱體和錐體構成的要素不清楚 補救教學活動 ●透過立體與展開圖認識角柱的構成要素 1 角柱都有 2 個全等的底面，且側面都是長方形。 2 角柱面的個數＝1 個底面邊數＋2 3 角柱邊的個數＝1 個底面邊數×3 4 角柱頂點個數＝1 個底面邊數×2 ●透過立體與展開圖認識圓柱的構成要素 1 圓柱有 2 個底面，底面都是圓形，且兩底面全等。 2 圓柱的側面是曲面，角柱的側面是平面。 ●透過立體與展開圖認識角錐的構成要素 1 角錐都只有 1 個底面，且側面都是三角形。 2 角錐底面邊數和側面個數相同， 3 角錐面的個數＝底面邊數＋1 4 角錐邊的個數＝底面邊數×2 5 角錐頂點個數＝底面邊數＋1 ●透過立體與展開圖認識圓錐的構成要素 1 圓錐有 1 個底面。 2 圓錐有 1 個頂點。	觀察評量 操作評量 實作評量 口頭評量 發表評量		對未接受補救教學的學生，安排自主學習活動

					<p>境中，察覺柱體體積＝底面積×柱高。（底面是圓形）</p> <p>5. 能理解柱體體積公式以及體積的普遍單位。</p> <p>6. 能應用柱體體積公式，算出柱體的體積。</p>	<p>3 圓錐和角錐都只有 1 個底面。</p> <p>4 圓錐的側面是曲面，角錐的側面是平面。</p>		
第 2 週	1	單元 1 柱體的體積	<p>S-III-4 理解角柱（含正方體、長方體）與圓柱的體積與表面積的計算方式。</p>	<p>S-6-4 柱體體積與表面積：含角柱和圓柱。利用簡單柱體，理解「柱體體積＝底面積×高」的公式。簡單複合形體體積。</p>	<p>1. 能應用柱體體積公式，算出複合形體或重疊形體的體積。</p> <p>2. 能應用柱體體積公式，算出空心柱體或無蓋容器的體積。</p>	<p>補救教學</p> <p>第 1 單元 柱體的體積</p> <p>【活動 複合形體的體積、練習一】</p> <p>學童可能出現學習問題</p> <p>對於正方體及長方體的體積公式不夠理解</p> <p>補救教學活動</p> <p>●透過堆疊的方式，對於正方體、長方體體積公式有所認識</p> <p>1. 下圖正方體的體積是幾立方公分？</p>  <p>$4 \times 4 \times 4 = 64$ (立方公分)</p> <p>正方體的體積＝邊長×邊長×邊長</p> <p>2. 下圖長方形的體積是多少立方公分？</p>  <p>$2 \times 3 \times 4 = 24$ (立方公分)</p> <p>長方體的體積＝長×寬×高</p>	<p>觀察評量</p> <p>操作評量</p> <p>實作評量</p> <p>口頭評量</p> <p>發表評量</p>	

第 3 週	1	單元 2 怎樣解題(一)	<p>n-III-10 嘗試將較複雜的情境或模式中的數量關係以算式正確表述，並據以推理或解題。</p> <p>r-III-3 觀察情境或模式中的數量關係，並用文字或符號正確表述，協助推理與解題。</p>	<p>N-6-9 解題：由問題中的數量關係，列出恰當的算式解題(同 R-6-4)。可包含</p> <p>(1) 較複雜的模式(如座位排列模式)；(2) 較複雜的計數：乘法原理、加法原理或其混合；(3) 較複雜之情境：如年齡問題、流水問題、和差問題、雞兔問題。</p> <p>R-6-2 數量關係：代數與函數的前置經驗。從具體情境或數量模式之活動出發，做觀察、推理、說明。</p> <p>R-6-3 數量關係的表示：代數與函數的前置經驗。將具體情境或模式中的數量關係，學習以文字或符號列出數量關係的關</p>	<p>1. 透過布題的討論和觀察，將問題簡化並思考解題的方法。</p>	<p>補救教學 第 2 單元 怎樣解題(一) 【活動 簡化問題】學 童可能出現學習問題 對於乘除和連除的算則容易混淆</p> <p>補救教學活動 ●理解先乘再除與先除再乘的結果相同</p> <p>1. 教師布題。 萬聖節是西方的傳統節日，當晚小孩會挨家挨戶喊著「不給糖就搗蛋」。1 盒糖有 15 顆，傑克買了 7 盒糖，平分給 5 個小孩，每個小孩可以分到幾顆？</p> <table style="width: 100%; border: none;"> <tr> <td style="width: 50%; border: none;"> $\begin{aligned} & \textcircled{1} 15 \times 7 \div 5 \\ & = 105 \div 5 \\ & = 21 \end{aligned}$ </td> <td style="width: 5%; border: none; text-align: center;"> \vdots </td> <td style="width: 45%; border: none;"> $\begin{aligned} & \textcircled{2} 15 \div 5 \times 7 \\ & = 3 \times 7 \\ & = 21 \end{aligned}$ </td> </tr> </table> <p>答：21 顆</p> <p>教師歸納：乘除混合的算式中，先乘再除與先除再乘的結果相同。</p> <p>●理解連除兩數時，第一個數除以後兩數之積與由左而右逐一計算的結果相同</p> <p>1. 教師布題。 大樂天雜貨店裡有 720 個牛奶糖，每 8 個裝成 1 包，每 9 包裝成 1 袋共可裝成幾袋？</p> <table style="width: 100%; border: none;"> <tr> <td style="width: 50%; border: none;"> $\begin{aligned} & \textcircled{1} 720 \div 8 \div 9 \\ & = 90 \div 9 \\ & = 10 \end{aligned}$ </td> <td style="width: 5%; border: none; text-align: center;"> \vdots </td> <td style="width: 45%; border: none;"> $\begin{aligned} & \textcircled{2} 720 \div (8 \times 9) \\ & = 720 \div 72 \\ & = 10 \end{aligned}$ </td> </tr> </table> <p>答：10 袋</p> <p>教師歸納：連除的算式中，連除兩數與除以此兩數之積的結果相同。</p>	$\begin{aligned} & \textcircled{1} 15 \times 7 \div 5 \\ & = 105 \div 5 \\ & = 21 \end{aligned}$	\vdots	$\begin{aligned} & \textcircled{2} 15 \div 5 \times 7 \\ & = 3 \times 7 \\ & = 21 \end{aligned}$	$\begin{aligned} & \textcircled{1} 720 \div 8 \div 9 \\ & = 90 \div 9 \\ & = 10 \end{aligned}$	\vdots	$\begin{aligned} & \textcircled{2} 720 \div (8 \times 9) \\ & = 720 \div 72 \\ & = 10 \end{aligned}$	<p>觀察評量 操作評量 實作評量 口頭評量 發表評量</p>
$\begin{aligned} & \textcircled{1} 15 \times 7 \div 5 \\ & = 105 \div 5 \\ & = 21 \end{aligned}$	\vdots	$\begin{aligned} & \textcircled{2} 15 \div 5 \times 7 \\ & = 3 \times 7 \\ & = 21 \end{aligned}$											
$\begin{aligned} & \textcircled{1} 720 \div 8 \div 9 \\ & = 90 \div 9 \\ & = 10 \end{aligned}$	\vdots	$\begin{aligned} & \textcircled{2} 720 \div (8 \times 9) \\ & = 720 \div 72 \\ & = 10 \end{aligned}$											

第 4 週	1	單元 2 怎樣解題(一)	<p>n-III-10 嘗試將較複雜的情境或模式中的數量關係以算式正確表述，並據以推理或解題。</p> <p>r-III-3 觀察情境或模式中的數量關係，並用文字或符號正確表述，協助推理與解題。</p>	<p>係式。</p> <p>N-6-9 解題：由問題中的數量關係，列出恰當的算式解題(同R-6-4)。可包含</p> <p>(1) 較複雜的模式(如座位排列模式)；(2) 較複雜的計數：乘法原理、加法原理或其混合；(3) 較複雜之情境：如年齡問題、流水問題、和差問題、雞兔問題。</p> <p>R-6-2 數量關係：代數與函數的前置經驗。從具體情境或數量模式之活動出發，做觀察、推理、說明。</p> <p>R-6-3 數量關係的表示：代數與函數的前置經驗。將具體情境或模式中的數量關係，學習以文字或符號列出</p>	<p>1. 透過布題的討論和觀察，列表找規律來解決生活中的應用問題。</p> <p>2. 透過布題的討論和觀察，從圖示或算式找規律來解決生活中的應用問題。</p>	<p>補救教學</p> <p>第 2 單元 怎樣解題(一)</p> <p>【活動 列表找規律】</p> <p>學童可能出現學習問題 不會使用交換律、結合律、分配律等進行簡化計算</p> <p>補救教學活動</p> <p>●能運用分配律做整數四則的簡化計算</p> <p>1. 教師布題。 1 束花有 3 朵紅花和 2 朵黃花，4 束共有幾朵花？</p> <p>方法一：$3 \times 4 + 2 \times 4 = 12 + 8 = 20$</p> <p>方法二：$(3 + 2) \times 4 = 5 \times 4 = 20$</p> <p>答：20 朵</p> <p>●能利用交換律、結合律做整數四則的簡化計算解題</p> <p>1. 教師布題。 「$389 \times 125 \div 389 \times 8$」的答案是多少？</p> <p>2. 教師說明：乘除混合計算時，先乘再除和先除再乘的答案是一樣的。</p> <p>$389 \times 125 \div 389 \times 8$ $= (389 \div 389) \times 125 \times 8$ $= 1 \times 125 \times 8$ $= 1000$</p> <p>●能利用分配律做整數四則的簡化計算解題</p> <p>1. 教師布題。 每條手帕賣 76 元，飾品店老闆買進 99 條手帕，老闆需要付幾元？</p> <p>2. 教師說明如何利用分配律簡化問題：將 99 看成 $100 - 1$，先算 $76 \times 100 = 7600$，再減掉 $76 \times 1 = 76$ 會比較快。$76 \times 99 = 76 \times (100 - 1)$ $= 76 \times 100 - 76 \times 1 = 7600 - 76 = 7524$</p> <p>答：7524 元</p>	<p>觀察評量 操作評量 實作評量 口頭評量 發表評量</p>	
-------	---	--------------	---	---	---	---	---	--

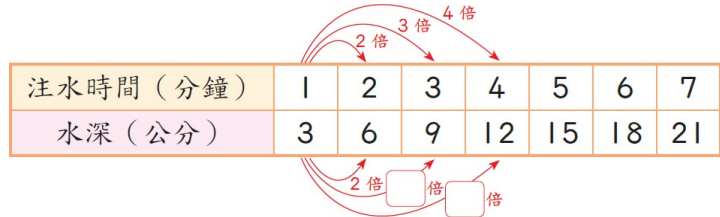
第 5 週	1	單元 3 基準量和比較量	<p>n-III-9 理解比例關係的意義，並能據以觀察、表述、計算與解題，如比率、比例尺、速度、基準量等。</p> <p>r-III-3 觀察情境或模式中的數量關係，並用文字或符號正確表述，協助推理與解題。</p>	<p>數量關係的關係式。</p> <p>N-6-8 解題：基準量與比較量。比和比值的應用。含交換基準時之關係。</p> <p>R-6-3 數量關係的表示：代數與函數的前置經驗。將具體情境或模式中的數量關係，學習以文字或符號列出數量關係的關係式。</p>	<p>1. 認識基準量和比較量。</p> <p>2. 在具體情境中，找出基準量和比較量，求出比值。</p> <p>3. 在具體情境中，找出基準量和比值，求出比較量。</p> <p>4. 在具體情境中，找出比較量和比值，求出基準量。</p> <p>5. 在具體情境中，找出基準量和比較量之和。</p> <p>6. 在具體情境中，找出基準量和比較量之差。</p>	<p>補救教學</p> <p>第 3 單元 基準量和比較量</p> <p>【活動 認識基準量和比較量】</p> <p>【活動 找出基準量(比較量)和比值，求出比較量(基準量)】</p> <p>【活動 找出基準量和比較量之和及差】</p> <p>學童可能出現學習問題</p> <p>無法將問題情境列成含未知數的單步驟算式</p> <p>補救教學活動</p> <p>●利用加、減、乘、除法問題情境，練習用符號表示未知數</p> <p>1. 教師布題。</p> <p>①情人節時，阿郎買了一束玫瑰花，裡面有 66 朵紅玫瑰，其餘是白玫瑰，全部共有 99 朵玫瑰。</p> <p>教師說明：假設白玫瑰有 x 朵</p> $\begin{array}{ccccccc} \text{紅玫瑰數量} & + & \text{白玫瑰數量} & = & \text{總數量} & & \\ \downarrow & & \downarrow & & \downarrow & & \\ 66 & + & x & = & 99 & & \end{array}$ <p>②媽媽到菜市場買了 45 個雞蛋，在回家的路上有一些破掉了，剩下的雞蛋還有 39 個。</p> <p>教師說明：假設破掉的雞蛋有 y 個</p> $\begin{array}{ccccccc} \text{原本的雞蛋個數} & - & \text{破掉的數量} & = & \text{剩下的雞蛋數量} & & \\ \downarrow & & \downarrow & & \downarrow & & \\ 45 & - & y & = & 39 & & \end{array}$ <p>③星光超商 1 枝冰棒賣 15 元，敬騰買了若干枝，共付了 135 元。</p> <p>教師說明：假設敬騰買了 x 枝冰棒</p> $\begin{array}{ccccccc} \text{1 枝冰棒的價錢} & \times & \text{枝數} & = & \text{總價錢} & & \\ \downarrow & & \downarrow & & \downarrow & & \\ 15 & \times & x & = & 135 & & \end{array}$ <p>④米工廠有若干公斤的米，每 2 公斤裝成 1 盒囍米禮盒進行販售，共可以裝成 52 盒。</p>	<p>觀察評量</p> <p>操作評量</p> <p>實作評量</p> <p>口頭評量</p> <p>發表評量</p>	
-------	---	--------------	---	--	---	--	---	--

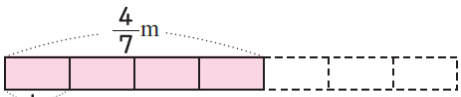
					<p>教師說明：假設米工廠有 y 公斤的米</p> $\begin{array}{ccccccc} \text{全部米的重量} & \div & \text{每盒米的重量} & = & \text{總盒數} \\ \downarrow & & \downarrow & & \downarrow \\ y & \div & 2 & = & 52 \end{array}$		
第 6 週	1	單元 3 基準量和比較量	<p>n-III-9 理解比例關係的意義，並能據以觀察、表述、計算與解題，如比率、比例尺、速度、基準量等。</p> <p>r-III-3 觀察情境或模式中的數量關係，並用文字或符號正確表述，協助推理與解題。</p>	<p>N-6-8 解題：基準量與比較量。比和比值的應用。含交換基準時之關係。</p> <p>R-6-3 數量關係的表示：代數與函數的前置經驗。將具體情境或模式中的數量關係，學習以文字或符號列出數量關係的關係式。</p>	<p>1. 在具體情境中，運用兩量的和，求出基準量和比較量。</p> <p>2. 在具體情境中，運用兩量的差，求出基準量和比較量。</p>	<p>補救教學</p> <p>第 3 單元 基準量和比較量</p> <p>【活動 兩量和及兩量差的應用、練習三】</p> <p>學童可能出現學習問題</p> <p>無法將問題情境用 \square 或 x、y 等符號列成單步驟算式題</p> <p>補救教學活動</p> <p>●利用 \square 或 x、y 等符號，將問題情境列成整數單步驟被加數未知、加數未知的算式題</p> <p>1. 教師布題。</p> <p>①樂活社區舉辦螢光夜跑，參加的男生有 60 人，女生有若干人，全部共有 115 人。參加的女生有幾人？</p> <p>教師說明：假設參加螢光夜跑的女生有 x 人</p> $60 + x = 115$ $x = 115 - 60 = 55$ <p>答：55 人</p> <p>②逸祥買了一份套餐，並加 39 元購買麻吉熊，共付 150 元。一份套餐賣幾元？</p> <p>教師說明：假設一份套餐是 x 元</p> $x + 39 = 150$ $x = 150 - 39 = 111$ <p>答：111 元</p> <p>●利用 \square 或 x、y 等符號，將問題情境列成整數單步驟被減數未知、減數未知的算式題</p> <p>1. 教師布題。</p> <p>①一包釋迦餅有 28 個，元太吃掉一些後，還剩下 16 個。元太吃掉幾個釋迦餅？</p> <p>教師說明：假設元太吃掉 x 個釋迦餅</p> $28 - x = 16$ $x = 28 - 16 = 12$ <p>答：12 個</p>	<p>觀察評量</p> <p>操作評量</p> <p>實作評量</p> <p>口頭評量</p> <p>發表評量</p>

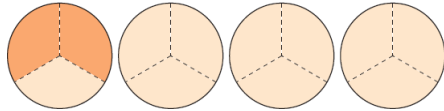
						<p>②小明有 21 個蘋果，小明比小華少 15 個，小華有幾個蘋果？ 教師說明：假設小華有 x 個蘋果 $x-21=15$ $x=$ $15+21=36$ 答：36 個</p>		
第 7 週	1	單元 4 縮圖和比例尺	<p>n-III-9 理解比例關係的意義，並能據以觀察、表述、計算與解題，如比率、比例尺、速度、基準量等。 s-III-7 認識平面圖形縮放的意義與應用。</p>	<p>S-6-1 放大與縮小：比例思考的應用。「幾倍放大圖」、「幾倍縮小圖」。知道縮放時，對應角相等，對應邊成比例。 S-6-2 解題：地圖比例尺之意義、記號與應用。地圖上兩邊長的比和實際兩邊長的比相等。</p>	<p>1. 在具體情境中，運用兩量的和，求出基準量和比較量。 2. 在具體情境中，運用兩量的差，求出基準量和比較量。</p>	<p>補救教學 第 3 單元 基準量和比較量 【活動 兩量和及兩量差的應用、練習三】 學童可能出現學習問題 無法將問題情境用 \square 或 x、y 等符號列成單步驟算式題 補救教學活動 ●利用 \square 或 x、y 等符號，將問題情境列成整數單步驟被乘數未知、乘數未知的算式題 1. 教師布題。 ①1 個杯子蛋糕賣 55 元，老師買了若干個，共花費 880 元。老師買了幾個杯子蛋糕？ 教師說明：假設老師買了 x 個杯子蛋糕 $55x=880$ $x=880\div55=16$ 答：16 個 ②小新和朋友共 4 人，一起去看恐龍化石展覽，買門票共付 600 元，每張門票是幾元？ 教師說明：假設每張門票是 x 元 $x4=600$ $x=600\div4=150$ 答：150 元 ●利用 \square 或 x、y 等符號，將問題情境列成整數單步驟被除數未知、除數未知的算式題 1. 教師布題。 ①把 360 個蛋黃酥分裝成幾盒，每盒會有 24 個？ 教師說明：假設分裝成 x 盒 $360\div x=24$ $x=360\div24=15$ 答：15 盒 ②一瓶蔓越莓汁有 y 毫升，平分成 7 杯，每杯有 300 毫升。這瓶蔓越莓汁有幾毫升？ $y\div7=300$</p>	<p>觀察評量 操作評量 實作評量 口頭評量 發表評量</p>	

						$y=300 \times 7 = 2100$ 答：2100 毫升		
第 8 週	1	單元 4 縮圖和比例尺	n-III-9 理解比例關係的意義，並能據以觀察、表述、計算與解題，如比率、比例尺、速度、基準量等。 S-III-7 認識平面圖形縮放的意義與應用。	S-6-1 放大與縮小：比例思考的應用。「幾倍放大圖」、「幾倍縮小圖」。知道縮放時，對應角相等，對應邊成比例。 S-6-2 解題：地圖比例尺之意義、記號與應用。地圖上兩邊長的比和實際兩邊長的比相等。	1. 能在具體情境中，透過觀察、比較察覺兩個圖形的異同。 2. 能知道縮圖與放大圖的意義。 3. 能找出三角形、梯形的原圖和放大圖的對應點、對應邊和對應角。 4. 能經由實測，察覺原圖和縮圖或放大圖的每一組對應角都相等。 5. 能透過比較，察覺原圖和縮圖或放大圖的每一組對應邊以相同的比例放大、縮小。 6. 能知道原圖和縮圖或放大圖間的面積關係。	補救教學 第 4 單元 縮圖和比例尺 【活動 縮圖和放大圖及對應點、對應角和對應邊】學童可能出現學習問題 不知道比的意義以及表示法和除法之間的關係 補救教學活動 ●從生活情境中認識比的意義、記法以及前項、後項 1. 教師布題。 生日派對上，敏俊負責調配綜合果汁，他覺得用 2 杯芭樂汁和 3 杯柳橙汁調配成的綜合果汁最好喝。 2. 教師要學生說說看，芭樂汁和柳橙汁的數量有什麼關係？怎麼記？ 芭樂汁和柳橙汁的數量是 2 對 3 的關係。 3. 教師歸納：2 對 3 的關係，通常記作 2:3，讀作二比三，像這樣表示數量的方式稱為「比」；「:」符號前面的數稱為前項，後面的數稱為後項。 ●在生活情境中，認識比值與除法的關係 1. 教師布題。 好樂多商店舉辦「廢電池集集樂」活動，每收集 5 個廢電池就可以換 1 個茶葉蛋。 2. 教師提問：廢電池個數對茶葉蛋個數的關係，用比怎麼表示？廢電池個數是茶葉蛋個數的幾倍？ 5:1 讀作五比一。 廢電池個數是茶葉蛋個數的 5 倍 3. 教師歸納：比的前項除以後項所得的商稱為比值。 前項÷後項=比值	觀察評量 操作評量 實作評量 口頭評量 發表評量	


第 9 週	1	單元 4 縮圖和比例尺	<p>n-III-9 理解比例關係的意義，並能據以觀察、表述、計算與解題，如比率、比例尺、速度、基準量等。</p> <p>s-III-7 認識平面圖形縮放的意義與應用。</p>	<p>S-6-1 放大與縮小：比例思考的應用。「幾倍放大圖」、「幾倍縮小圖」。知道縮放時，對應角相等，對應邊成比例。</p> <p>S-6-2 解題：地圖比例尺之意義、記號與應用。地圖上兩邊長的比和實際兩邊長的比相等。</p>	<ol style="list-style-type: none"> 利用點數格子的方法，在方格紙上繪製縮圖。 利用點數格子的方法，在方格紙上繪製放大圖。 能算出縮圖上的長度和實際長度的比值。 能從縮圖上的長度和實際長度的比值，認識比例尺。 	<p>補救教學</p> <p>第 4 單元 縮圖和比例尺</p> <p>【活動 繪製縮圖和放大圖、比例尺】</p> <p>學童可能出現學習問題</p> <p>不知道利用約分或擴分求得等值分數</p> <p>補救教學活動</p> <p>●能藉由等值分數，認識相等的比</p> <p>1. 教師布題。</p> <p>老闆娘特製的鮮奶茶，成分和用量如下表</p> <table border="1" data-bbox="1099 483 1709 560"> <tbody> <tr> <td>紅茶（公升）</td> <td>5</td> <td>10</td> <td>15</td> </tr> <tr> <td>鮮奶（公升）</td> <td>3</td> <td>6</td> <td>9</td> </tr> </tbody> </table> <p>2. 教師提問：紅茶對鮮奶的比要怎麼記？</p> <p>5:3 或 10:6 或 15:9</p> <p>3. 教師請學生計算比值各是多少？</p> <p>$\frac{5}{3}$、$\frac{10}{6}$ 和 $\frac{15}{9}$ 相等嗎？</p> <p>① $\frac{5}{3} = \frac{10}{6}$，$\frac{10}{6} = \frac{15}{9}$，所以是相等的分數。</p> <p>② $\frac{5}{3}$ 的分母和分子同乘以 2 是 $\frac{10}{6}$，同乘以 3 是 $\frac{15}{9}$，所以是相等的分數。</p> <p>5. 教師歸納：像「5:3」、「10:6」、「15:9」的比值相等，這些比稱為相等的比；記作 5:3=10:6=15:9。</p>	紅茶（公升）	5	10	15	鮮奶（公升）	3	6	9	觀察評量 操作評量 實作評量 口頭評量 發表評量	
紅茶（公升）	5	10	15													
鮮奶（公升）	3	6	9													
第 10 週	1	單元 4 縮圖和比例尺	<p>n-III-9 理解比例關係的意義，並能據以觀察、表述、計算與解題，如比率、比例尺、速度、基準量等。</p> <p>s-III-7 認識</p>	<p>S-6-1 放大與縮小：比例思考的應用。「幾倍放大圖」、「幾倍縮小圖」。知道縮放時，對應角相等，對應邊成比例。</p> <p>S-6-2 解題：</p>	<ol style="list-style-type: none"> 能藉由縮圖和比例尺，估算出實際長度或距離。 能藉由比例尺，估算出縮圖的長度或距離。 	<p>補救教學</p> <p>第 4 單元 縮圖和比例尺</p> <p>【活動 比例尺、練習四】</p> <p>學童可能出現學習問題</p> <p>不了解兩個數量變化成正比的關係</p> <p>補救教學活動</p> <p>●能透過生活實例，察覺兩數量變化關係，進而認識正比的意義</p> <p>1. 教師布題。</p> <p>長方體魚缸的注水時間和水深的關係如下表：</p>	觀察評量 操作評量 實作評量 口頭評量 發表評量									

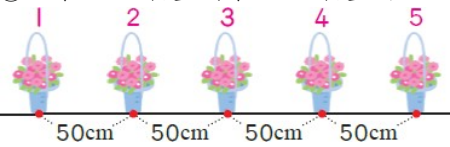
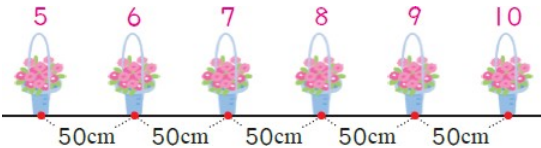

			<p>平面圖形縮放的意義與應用。</p>	<p>地圖比例尺。地圖比例尺之意義、記號與應用。地圖上兩邊長的比和實際兩邊長的比相等。</p>		<table border="1" data-bbox="1099 161 1767 240"> <tr> <td>注水時間(分鐘)</td> <td>1</td> <td>2</td> <td>3</td> <td>4</td> <td>5</td> <td>6</td> <td>7</td> </tr> <tr> <td>水深(公分)</td> <td>3</td> <td>6</td> <td>9</td> <td>12</td> <td>15</td> <td>18</td> <td>21</td> </tr> </table> <p>2. 教師提問：當注水時間變長時，水的深度會有什麼變化？ 水深變深。</p> <p>3. 請學生觀察，當注水時間變為原來的 2 倍、3 倍……時，水深有什麼變化？ 水深會變為原來的 2 倍、3 倍……</p>  <table border="1" data-bbox="1099 483 1816 576"> <tr> <td>注水時間(分鐘)</td> <td>1</td> <td>2</td> <td>3</td> <td>4</td> <td>5</td> <td>6</td> <td>7</td> </tr> <tr> <td>水深(公分)</td> <td>3</td> <td>6</td> <td>9</td> <td>12</td> <td>15</td> <td>18</td> <td>21</td> </tr> </table> <p>4. 教師歸納：像上表，當時間變為原來的 2 倍、3 倍……時，水深也變為原來的 2 倍、3 倍……這兩個量的關係稱為正比例關係，簡稱正比。</p>	注水時間(分鐘)	1	2	3	4	5	6	7	水深(公分)	3	6	9	12	15	18	21	注水時間(分鐘)	1	2	3	4	5	6	7	水深(公分)	3	6	9	12	15	18	21		
注水時間(分鐘)	1	2	3	4	5	6	7																																	
水深(公分)	3	6	9	12	15	18	21																																	
注水時間(分鐘)	1	2	3	4	5	6	7																																	
水深(公分)	3	6	9	12	15	18	21																																	
<p>第 11 週</p>	<p>1</p>	<p>單元 5 四則混合運算</p>	<p>n-III-2 在具體情境中，解決三步驟以上之常見應用問題。 r-III-1 理解各種計算規則(含分配律)，並協助四則混合計算與應用解題。 r-III-2 熟練數(含分數、小數)的四則混合計算。</p>	<p>N-6-5 解題：整數、分數、小數的四則應用問題。二到三步驟的應用解題。含使用概數協助解題。 R-6-1 數的計算規律：小學最後應認識(1)整數、小數、分數都是數，享有一樣的計算規律。(2)整數乘除計算及規律，因分數運算更容易理</p>	<p>1. 能在具體情境中，解決有關分數的連加、連減問題。 2. 能在具體情境中，解決有關分數的連乘、連除問題。 3. 能在具體情境中，解決有關分數的加減或乘除問題。 4. 能了解分數加、減、乘、除混合計算。</p>	<p>補救教學 第 5 單元四則混合運算 【活動 分數連加、連減、連乘、連除的運算】 【活動 分數加減或乘除及四則運算】</p> <p>學童可能出現學習問題 不清楚小數乘以小數時，被乘數、乘數和積的小數位數關係</p> <p>補救教學活動</p> <ul style="list-style-type: none"> ●能用算式列出小數乘以小數倍的乘法問題 <p>1. 教師布題。 1 包酸梅有 100 顆，安安吃了 0.1 包，小萱吃的包數是安安的 0.1 倍，小萱吃了幾包？ $0.1 \times 0.1 = 0.01$</p> <p>2. 教師提問：算式中，被乘數是幾位小數？乘數是幾位小數？積是幾位小數？ 被乘數是 1 位小數，乘數也是 1 位小數，積是 2 位小數。</p> <p>3. 教師歸納：小數乘以小數時，積的小數位數與被乘數和乘數的小數位數合起來一樣多。</p> <ul style="list-style-type: none"> ●從小數乘法了解被乘數、乘數和積間的關係 <p>1. 教師布題。</p>	<p>觀察評量 操作評量 實作評量 口頭評量 發表評量</p>																																	


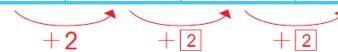
			解。(3) 逐漸體會乘法和除法的計算實為一體。併入其他教學活動。	5. 能解決分數的四則混合多步驟問題。	1 瓶沙拉油重 1.2 公斤，同樣的沙拉油 0.6 瓶、1 瓶和 1.8 瓶各重幾公斤？把做法記下來。 $1.2 \times 0.6 = 0.72$ $1.2 \times 1 = 1.2$ $1.2 \times 1.8 = 2.16$ 2. 教師請學生從算式中觀察被乘數、乘數和積的關係。 被乘數相同時，乘數小於 1，積小於被乘數。 被乘數相同時，乘數等於 1，積等於被乘數。 被乘數相同時，乘數大於 1，積大於被乘數。			
第 12 週	1	單元 5 四則混合運算	n-III-2 在具體情境中，解決三步驟以上之常見應用問題。 r-III-1 理解各種計算規則（含分配律），並協助四則混合計算與應用解題。 r-III-2 熟練數（含分數、小數）的四則混合計算。	N-6-5 解題：整數、分數、小數的四則應用問題。二到三步驟的應用解題。含使用概數協助解題。 R-6-1 數的計算規律：小學最後應認識（1）整數、小數、分數都是數，享有一樣的計算規律。（2）整數乘除計算及規律，因分數運算更容易理解。（3）逐漸體會乘法和除法的計算實為一體。併入其他教學活動。	1. 能在具體情境中，解決有關小數的連減、連加問題。 2. 能在具體情境中，解決有關小數的加減問題。 3. 能在具體情境中，解決有關小數的連乘、連除問題。 4. 能在具體情境中，解決有關小數的加減或乘除問題。 1. 能了解小數加、減、乘、除混合計算。 2. 能解決小數的四則混合多步驟問題。	補救教學 第 5 單元四則混合運算 【活動 小數四則的運算及分數和小數的混合計算】學 童可能出現學習問題 分數除法運算問題 補救教學活動 ●在具體情境中，解決分數除以分數的問題 1. 教師布題。 一條長 $\frac{4}{7}$ 公尺的緞帶，每 $\frac{1}{7}$ 公尺剪成 1 段，共可剪成幾段？  2. 教師說明： $\frac{4}{7}$ 公尺是 4 個 $\frac{1}{7}$ 公尺， $\frac{1}{7}$ 公尺是 1 個 $\frac{1}{7}$ 公尺，4 除以 1 是 4。 $\frac{4}{7} \div \frac{1}{7} = 4 \div 1 = 4$ 答：4 段 3. 教師歸納：同分母分數相除，只要將分子除以分子即可。 ●在具體情境中，解決整數除以分數的問題 1. 教師布題。 有 4 張一樣大的蔥油餅，要分給小朋友。 每個小朋友分到 $\frac{2}{3}$ 張，共可分給幾個小朋友？	觀察評量 操作評量 實作評量 口頭評量 發表評量	

					<p>題。</p> <p>3. 能了解分數和小數混合計算，先將小數換為分數才計算。</p> <p>4. 能解決分數和小數的加、減、乘、除混合多步驟問題。</p>	 <p>2. 教師說明：1 張蔥油餅是 $\frac{3}{3}$ 張，4 張是 $\frac{12}{3}$ 張，每個小朋友分到 $\frac{2}{3}$ 張，可以分給 6 個小朋友。</p> $4 \div \frac{2}{3} = \frac{12}{3} \div \frac{2}{3} = 12 \div 2 = 6$ <p>答：6 個小朋友</p>		
第 13 週	1	單元 6 怎樣解題(二)	<p>n-III-10 嘗試將較複雜的情境或模式中的數量關係以算式正確表述，並據以推理或解題。</p> <p>r-III-3 觀察情境或模式中的數量關係，並用文字或符號正確表述，協助推理與解題。</p>	<p>N-6-9 解題：由問題中的數量關係，列出恰當的算式解題(同R-6-4)。可包含</p> <p>(1) 較複雜的模式(如座位排列模式)；(2) 較複雜的計數：乘法原理、加法原理或其混合；(3) 較複雜之情境：如年齡問題、流水問題、和差問題、雞兔問題。</p> <p>R-6-2 數量關係：代數與函數的前置經</p>	<p>1. 能利用分配律，簡化分數和小數的四則運算問題。</p>	<p>補救教學</p> <p>第 5 單元 四則混合運算</p> <p>【活動 簡化計算、練習五】</p> <p>學童可能出現學習問題</p> <p>小數除法運算問題</p> <p>補救教學活動</p> <p>●能解決小數除以小數商是小數的除法問題並做驗算</p> <p>1. 教師布題。</p> <p>0.8 公升的草莓優酪乳，每 0.2 公升裝成 1 杯，共可以裝成幾杯？</p> <p>2. 教師說明：</p> <p>①0.8 公升是 8 個 0.1 公升，0.2 公升是 2 個 0.1 公升。8 個 0.1 公升除以 2 個 0.1 公升，可以看成 8 除以 2 得商 4。</p> <p>②除數 0.2 看成整數要乘以 10 是 2，被除數 0.8 也要乘以 10 是 8。0.8 除以 0.2，可以看成 8 除以 2 得商 4。</p> <p>③除數看成整數要乘以 10 倍。所以，被除數和除數的小數點都要向右移 1 位。</p> <p>直式記成：</p> $ \begin{array}{r} \begin{array}{l} \times 10 \\ \downarrow \end{array} \\ 0.2 \overline{) 0.8} \rightarrow 0.2 \overline{) 0.8} \rightarrow 0.2 \overline{) 0.8} \\ \underline{0.4} \\ 0.4 \\ \underline{0.4} \\ 0 \end{array} $	<p>觀察評量</p> <p>操作評量</p> <p>實作評量</p> <p>口頭評量</p> <p>發表評量</p>	

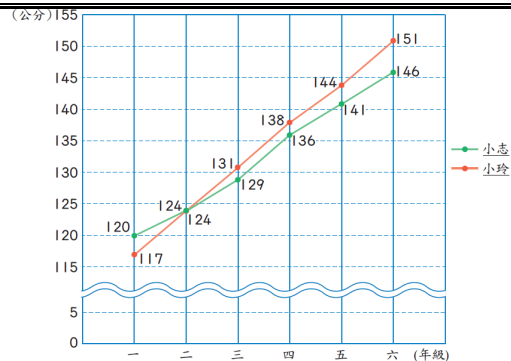
				<p>驗。從具體情境或數量模式之活動出發，做觀察、推理、說明。</p> <p>R-6-3 數量關係的表示：代數與函數的前置經驗。將具體情境或模式中的數量關係，學習以文字或符號列出數量關係的關係式。</p>		<p>答：4 杯</p> <p>3. 教師提問：要如何驗算？</p> $0.2 \times 4 = 0.8$		
第 14 週	1	單元 6 怎樣解題(二)	<p>n-III-10 嘗試將較複雜的情境或模式中的數量關係以算式正確表述，並據以推理或解題。</p> <p>r-III-3 觀察情境或模式中的數量關係，並用文字或符號正確表述，協助推理與解題。</p>	<p>N-6-9 解題：由問題中的數量關係，列出恰當的算式解題（同 R-6-4）。可包含</p> <p>(1) 較複雜的模式（如座位排列模式）；(2) 較複雜的計數：乘法原理、加法原理或其混合；(3) 較複雜之情境：如年齡問題、流水問題、和差問題、雞兔問題。</p> <p>R-6-2 數量關係：代數與函</p>	<p>1. 透過布題的討論和觀察，解決生活中常用的數量關係問題。</p>	<p>補救教學</p> <p>第 6 單元 怎樣解題(二)</p> <p>【活動 平均問題】學</p> <p>童可能出現學習問題</p> <p>不理解問題情境與未知數符號之間的關係</p> <p>補救教學活動</p> <p>●能用符號表示未知數並能將問題情境列成含未知數的整數加減單步驟算式題</p> <p>1. 教師布題。</p> <p>米卡紗買了一碗乾麵並加蛋，共要付幾元？用 x 表示乾麵的價錢。</p>  <p>2. 教師說明：用 x 表示乾麵的價錢，一碗乾麵並加蛋，共要付 $x+10$ 元。</p> <p>3. 教師歸納：我們不知道乾麵幾元時，乾麵的價錢就是未知</p>	<p>觀察評量</p> <p>操作評量</p> <p>實作評量</p> <p>口頭評量</p> <p>發表評量</p>	

				<p>數的前置經驗。從具體情境或數量模式之活動出發，做觀察、推理、說明。</p> <p>R-6-3 數量關係的表示：代數與函數的前置經驗。將具體情境或模式中的數量關係，學習以文字或符號列出數量關係的關係式。</p>	<p>數。我們可以用Δ、\square、$()$、x、y、甲、乙等符號，來表示問題中的未知數。數學上習慣用x、y來表示未知數。</p> <p>●能用符號表示未知數並能將問題情境列成含未知數的整數乘除單步驟算式題</p> <p>1. 教師布題。</p> <p>1 盒泡芙有若干個，希蒂買了 4 盒，共有 28 個泡芙。</p> <p>2. 教師說明並列式：假設 1 盒泡芙有 x 個，$x \times 4 = 28$</p>			
第 15 週	1	單元 7 統計圖表	<p>n-III-10 嘗試將較複雜的情境或模式中的數量關係以算式正確表述，並據以推理或解題。</p> <p>r-III-3 觀察情境或模式中的數量關係，並用文字或符號正確表述，協助推理與解題。</p>	<p>N-6-9 解題：由問題中的數量關係，列出恰當的算式解題（同 R-6-4）。可包含</p> <p>(1) 較複雜的模式（如座位排列模式）；(2) 較複雜的計數：乘法原理、加法原理或其混合；(3) 較複雜之情境：如年齡問題、流水問題、和差問題、雞兔問題。</p> <p>R-6-2 數量關</p>	<p>1. 透過布題的討論和觀察，解決生活中常用的數量關係問題。</p> <p>2. 透過布題的討論和觀察，使用列表找規律的方法解決生活中的應用問題。</p>	<p>補救教學</p> <p>第 6 單元 怎樣解題(二)</p> <p>【活動 年齡問題、雞兔問題】</p> <p>學童可能出現學習問題</p> <p>無法找出數形規律並簡化問題</p> <p>補救教學活動</p> <p>●透過布題的討論和觀察，將問題簡化並思考解題的方法</p> <p>1. 教師布題。</p> <p>參加<u>金馬獎</u>的明星們盛裝打扮走在紅地毯上，紅地毯的一旁擺了 80 個花籃，花籃和花籃的間隔是 50 公分，從第 54 個花籃到第 77 個花籃的距離有幾公分？</p> <p>2. 教師引導學生簡化問題。</p> <p>①從第 1 個花籃到第 3 個花籃的距離有幾公分？</p>  <p>間隔數：$3 - 1 = 2$</p> <p>距離：$50 \times 2 = 100$</p> <p>答：100 公分</p>	<p>觀察評量</p> <p>操作評量</p> <p>實作評量</p> <p>口頭評量</p> <p>發表評量</p>	

				<p>係：代數與函數的前置經驗。從具體情境或數量模式之活動出發，做觀察、推理、說明。</p> <p>R-6-3 數量關係的表示：代數與函數的前置經驗。將具體情境或模式中的數量關係，學習以文字或符號列出數量關係的關係式。</p>		<p>②從第 1 個花籃到第 5 個花籃的距離有幾公分？</p>  <p>間隔數：$5 - 1 = 4$ 距離：$50 \times 4 = 200$ 答：200 公分</p> <p>③從第 5 個花籃到第 10 個花籃的距離有幾公分？</p>  <p>間隔數：$10 - 5 = 5$ 距離：$50 \times 5 = 250$ 答：250 公分</p> <p>3. 教師說明找出規律與原則。 間隔數比花籃數少 1 距離 = 間距 \times 間隔數</p>		
第 16 週	1	單元 7 統計圖表	<p>n-III-10 嘗試將較複雜的情境或模式中的數量關係以算式正確表述，並據以推理或解題。</p> <p>r-III-3 觀察情境或模式中的數量關係，並用文字或符號正確表述，協助推理與解題。</p>	<p>N-6-9 解題：由問題中的數量關係，列出恰當的算式解題（同 R-6-4）。可包含</p> <p>(1) 較複雜的模式（如座位排列模式）；(2) 較複雜的計數：乘法原理、加法原理或其混合；(3) 較複雜之情境：如年齡問題、流</p>	<p>1. 透過布題的討論和觀察，解決生活中常用的數量關係問題。</p> <p>2. 透過布題的討論和觀察，使用列表找規律的方法解決生活中的應用問題。</p>	<p>補救教學 第 6 單元 怎樣解題(二) 【活動 雞兔問題、追趕問題、流水問題、練習六】學</p> <p>童可能出現學習問題 無法找出數形規律</p> <p>補救教學活動 ●透過列表找規律</p> <p>1. 教師布題。 跨年晚會的舞臺背景，用 LED 燈管排出相連的正三角形，如下圖。如果要排出 33 個相連的正三角形，共需要幾根燈管？</p>  <p>2. 教師引導學生看圖完成下面的表格。</p>	觀察評量 操作評量 實作評量 口頭評量 發表評量	

			<p>水問題、和差問題、雞兔問題。</p> <p>R-6-2 數量關係：代數與函數的前置經驗。從具體情境或數量模式之活動出發，做觀察、推理、說明。</p> <p>R-6-3 數量關係的表示：代數與函數的前置經驗。將具體情境或模式中的數量關係，學習以文字或符號列出數量關係的關係式。</p>		<table border="1" data-bbox="1104 159 1818 236"> <tr> <td>正三角形的個數(個)</td> <td>1</td> <td>2</td> <td>3</td> <td>4</td> </tr> <tr> <td>燈管的數量(根)</td> <td>3</td> <td>5</td> <td></td> <td></td> </tr> </table> <p style="text-align: center;">  </p> <p>3 教師請學生說明，從上表的資料，發現了什麼？ 每多排 1 個正三角形，就需增加 2 根燈管。</p> <table border="1" data-bbox="1104 359 1818 435"> <tr> <td>正三角形的個數(個)</td> <td>1</td> <td>2</td> <td>3</td> <td>4</td> </tr> <tr> <td>燈管的數量(根)</td> <td>3</td> <td>5</td> <td>7</td> <td>9</td> </tr> </table> <p style="text-align: center;">  </p> <p>4 教師再回到原問題引導學生：你是怎麼算的？把做法用算式記下來。 第 1 個正三角形是用 3 根燈管排成的，每多排 1 個正三角形需增加 2 根燈管，共增加 $(33-1)$ 個正三角形。 $3+2 \times (33-1) = 67$ 答：67 根</p> <p>5 教師提問：想想看，還有其他的做法嗎？ ① $33 \times (3-1) + 1 = 67$ 答：67 根 ② $3 \times 33 - (33-1) = 67$ 答：67 根</p>	正三角形的個數(個)	1	2	3	4	燈管的數量(根)	3	5			正三角形的個數(個)	1	2	3	4	燈管的數量(根)	3	5	7	9		
正三角形的個數(個)	1	2	3	4																							
燈管的數量(根)	3	5																									
正三角形的個數(個)	1	2	3	4																							
燈管的數量(根)	3	5	7	9																							
第 17 週	1	第 7 單元 統計圖表	<p>d-III-1 報讀圓形圖，製作折線圖與圓形圖，並據以做簡單推論。</p> <p>D-6-1 圓形圖：報讀、說明與製作生活中的圓形圖。包含以百分率分配之圓形圖（製作時應提供學生已分成百格的圓形圖。）</p>	<ol style="list-style-type: none"> 1. 能將統計表資料整理並繪製成數量長條圖。 2. 能將統計資料應用省略符號整理成長條圖。 3. 能將統計表資料整理並繪製成折線圖。 4. 能將統計資料應用省略符號整理 	<p>補救教學 第 7 單元 統計圖表 【活動 繪製數量長條圖及有省略符號的長條圖、折線圖】學 童可能出現學習問題 學童不會報讀複雜折線圖</p> <p>補救教學活動 ●藉由日常生活情境解讀複雜折線圖，並加以比較，了解圖形所代表的意義</p> <ol style="list-style-type: none"> 1. 教師布題。 下面是小志和小玲一年級到六年級身高折線圖。 	<p>觀察評量 操作評量 實作評量 口頭評量 發表評量</p>																					

成折線圖。



▲小志和小玲一年級到六年級身高折線圖

2. 教師引導學生看折線圖回答問題。

把折線圖的資料記在下表中：

	120	124	129	136	141	146
	117	124	131	138	144	151

① 小志和小玲在哪個年級時一樣高？是幾公分？

小志和小玲在二年級時一樣高，是 124 公分。

② 小志的身高在相鄰的哪兩個年級之間增加最多？增加幾公分？

三年級到四年級間增加最多， $136 - 129 = 7$ ，增加 7 公分。

③ 小志和小玲一年級時誰比較高？三年級時誰比較高？

一年級時，小志比較高。三年級時，小玲比較高。

④ 從一年級到六年級，小志和小玲各長高幾公分？

小志一年級是 120 公分，六年級是 146 公分， $146 - 120 = 26$ ，

小志長高 26 公分。小玲一年級是 117 公分，六年級是 151 公分， $151 - 117 = 34$ ，小玲長高 34 公分。

第 18 週

1

第 7 單元
統計圖表

d-III-1 報讀
圓形圖，製
作折線圖與
圓形圖，並
據以做簡單
推論。

D-6-1 圓形
圖：報讀、說
明與製作生活
中的圓形圖。
包含以百分率
分配之圓形圖
(製作時應提
供學生已分成

1. 能解決繪
製圓形圖
時，百分率
不足 100%
的問題。
2. 能解決繪
製圓形圖
時，百分率

補救教學

第 7 單元 統計圖表

【活動 解決圓形圖相關的問題、練習七】

學童可能出現學習問題


無法理解百分率的意義及其和分數、小數間的關係

補救教學活動

●由生活情境中的問題知道百分率的表示方法

1. 教師利用生活情境布題讓學童認識百分率。

觀察評量
操作評量
實作評量
口頭評量
發表評量

				百格的圓形圖。)	大於 100% 的問題。	<p>請學童看蔬菜飲料和巧克力的圖示說明。</p>  <p>2 教師提問：上面圖示中 40% 和 70% 各表示什麼？ 3 教師歸納：40% 和 70% 叫作百分率，是生活中比率常用的表示方法。</p> <p>「% 是百分率的符號，$1\% = \frac{1}{100} = 0.01$。40% 表示將全部平分成 100 份，其中的 40 份就是 40%，讀作百分之四十。」</p> <p>● 學會百分率與分數、小數的換算問題</p> <p>1. 教師布題引導學生透過計算的方式進行百分率與分數、小數的換算。</p> <p>① 獅子棒球隊的打擊率是 32%，用小數表示是多少？</p> <p>方法 1：$1\% = \frac{1}{100}$，$32\% = \frac{32}{100} = 0.32$，所以 $32\% = 0.32$。 方法 2：$1\% = 0.01$，32% 是 32 個 0.01 是 0.32，所以 $32\% = 0.32$ 答：0.32</p> <p>② 新一國小科學班的錄取人數占報名人數的 0.9，用百分率表示是多少？</p> <p>方法 1：$0.9 = \frac{9}{10} = \frac{9 \times 10}{10 \times 10} = \frac{90}{100}$，因 $\frac{1}{100} = 1\%$，$\frac{90}{100} = 90\%$，所以 $0.9 = 90\%$ 方法 2：0.9 是 90 個 0.01，0.01 = 1%，90 個 0.01 是 90%，所以 $0.9 = 90\%$ 答：90%</p>		
--	--	--	--	----------	--------------	--	--	--

註：行列太多或不足，請自行增刪。

彰化縣縣立 清水 國民小學 112 學年度第一學期六年級 閱讀 彈性學習課程 (校訂課程)

參考表(一) 統整性 主題/專題/議題探究課程：同年級

課程名稱	國語閱讀計畫	實施年級 (班級組別)	六年級上學期	教學 節數	本學期共(40)節
彈性學習課程 類別	1. <input type="checkbox"/> 統整性(主題、專題、議題)探究課程 2. <input type="checkbox"/> 社團活動與技藝課程(<input type="checkbox"/> 社團活動 <input type="checkbox"/> 技藝課程) 3. <input checked="" type="checkbox"/> 其他類課程 <input type="checkbox"/> 本土語文/新住民語文 <input type="checkbox"/> 服務學習 <input type="checkbox"/> 戶外教育 <input type="checkbox"/> 班際或校際交流 <input type="checkbox"/> 自治活動 <input type="checkbox"/> 班級輔導 <input type="checkbox"/> 學生自主學習 <input type="checkbox"/> 領域補救教學				
呼應學校背景、 課程願景及特色 發展	因應 12 年國教課綱素養導向、多元評量的教學、學習模式，並配合學校校訂課程的發展特色，希望透過資訊應用融入學習中，教師、學生皆可善用科技工具，依據學生需求，發展智慧學習校本課程，更可以創新的教學、豐富的課程，創造多元數位學習模式，引領學生充實資訊能力，實踐素養導向「教與學」之願景，成就每一個孩子的學習。				
核心素養	國-E-A1 認識國語文的重要性，培養國語文的興趣，能運用國語文認識自我、表現自我，奠定終身學習的基礎。 國-E-A2 透過國語文學習，掌握文本要旨、發展學習及解決問題策略、初探邏輯思維，並透過體驗與實踐，處理日常生活問題。 國-E-A3 運用國語文充實生活經驗，學習有步驟的規劃活動和解決問題，並探索多元知能，培養創新精神，以增進生活適應力。 國-E-B1 理解與運用國語文在日常生活中學習體察他人的感受，並給予適當的回應，以達成溝通及互動的目標。 國-E-B2 理解網際網路和資訊科技對學習的重要性，藉以擴展語文學習的範疇，並培養審慎使用各類資訊的能力。國-E-B3 運用多重感官感受文藝之美，體驗生活中的美感事物，並發展藝文創作與欣賞的基本素養。 國-E-C1 閱讀各類文本，從中培養是非判斷的能力，以了解自己與所處社會的關係，培養同理心與責任感，關懷自然生態與增進公民意識。 國-E-C2 與他人互動時，能適切運用語文能力表達個人想法，理解與包容不同意見，樂於參與學校及社區活動，體會團隊合作的重要性。 國-E-C3 閱讀各類文本，培養理解與關心本土及國際事務的基本素養，以認同自我文化，並能包容、尊重與欣賞多元文化。				

課程目標	1. 能學習如何關愛、鼓勵、讚美別人，並懂得感謝別人。 2. 懂得在競賽中堅持到底，不驕傲，不氣餒。 3. 學習閱讀的文學作品，欣賞古今中外不同的文學之美。 4. 藉由旅遊了解各地不同的環境特色及人文風情。 5. 培養以邏輯思考解決問題的能力。
------	--

配合融入之領域或議題	<input checked="" type="checkbox"/> 國語文 <input type="checkbox"/> 英語文 <input type="checkbox"/> 本土語 <input type="checkbox"/> 數學 <input type="checkbox"/> 社會 <input type="checkbox"/> 自然科學 <input type="checkbox"/> 藝術 <input type="checkbox"/> 綜合活動 <input type="checkbox"/> 健康與體育 <input type="checkbox"/> 生活課程 <input type="checkbox"/> 科技	<input type="checkbox"/> 性別平等教育 <input type="checkbox"/> 人權教育 <input type="checkbox"/> 環境教育 <input type="checkbox"/> 海洋教育 <input type="checkbox"/> 品德教育 <input type="checkbox"/> 生命教育 <input type="checkbox"/> 法治教育 <input type="checkbox"/> 科技教育 <input type="checkbox"/> 資訊教育 <input type="checkbox"/> 能源教育 <input type="checkbox"/> 安全教育 <input type="checkbox"/> 防災教育 <input type="checkbox"/> 閱讀素養 <input type="checkbox"/> 多元文化教育 <input type="checkbox"/> 生涯規劃教育 <input type="checkbox"/> 家庭教育 <input type="checkbox"/> 原住民教育 <input type="checkbox"/> 戶外教育 <input type="checkbox"/> 國際教育
------------	--	---

課程架構

教學進度	節數	教學單元名稱	學習表現 (校訂或相關領域)	學習內容(校訂)	學習目標	學習活動	評量方式	自編自選教材 /學習單
第 1 週	1	我與眾不同，創造不同：二十四個點亮心靈、肯定自我的溫馨小故事	4-III-1 認識常用國字至少 2,700 字，使用 2,200 字。 ◎5-III-3 讀懂與學習階段相符的文本。 6-III-3 掌握寫作步驟，寫出表達清楚、段落分明、符合主題的作品。	Ab- III-1 2,700個常用字的字形、字音和字義。 Ab- III-6 3,700個常用語詞的使用。 Ac-III-4 各類文句表達的情感與意義。 Ad-III-1 意義段與篇章結構	1. 能培養良好的聆聽態度，並學會使用禮貌語言，適當應對。 2. 能培養閱讀的興趣、態度和習慣，並流暢朗讀文章表達的情感。	1. 分組進行閱讀、討論。 2. 小組段落大意發表。 3. 閱讀理解檢討。 4. 學生進行閱讀理解題目的練習。	口頭評量 紙筆評量 參與討論 自我評量	文：海莉思·布里姬 譯：穆景南 出版：遠流文化 出版日期：西元二〇〇〇年
第 2 週	2	跑道	2-III-2 從聽聞內容進行判斷和提問，並做合理的應對。 2-III-3 靈活運用詞句和說話技巧，豐富表達內容。 5-III-7 連結相關的知識和經驗，提出自己的觀點，評述文本的內容。	Ac-III-4 各類文句表達的情感與意義。 Ad- III -2 篇章的大意、主旨、結構與寓意。 ◎ Bb- III-1 自我情感的表達。 ◎Cb-III-2 各類文本中所反映的個人與家庭、鄉里、國族及其他社群的關	1. 能培養良好的聆聽態度，並學會使用禮貌語言，適當應對。 2. 能輕鬆自然的表達自己的意思與人應對，並用標準國語說簡單的故事。 3. 能培養閱讀的興趣、態度和習慣，並流暢朗讀	1. 分組進行閱讀。 2. 分組討論各段大意並發表 3. 個人經驗發表：曾因為什麼而遇到困境？ 4. 小組討論：「錯誤」與「道歉」 5. 閱讀理解檢討。	口頭評量 紙筆評量 參與討論 自我評量	文：陳肇宜 出版：小兵出版社 出版日期：西元二〇一八年

				係。	文章表達的情感。			
第 3 週	2	脾氣沒了，福氣來了 2:要處理事情，先搞定心情	1-III-2 根據演講、新聞話語情境及其情感，聽出不同語氣，理解對方所傳達的情意，表現適切的回應。 2-III-5 把握說話內容的主題、重要細節與結構邏輯。 4-III-3 運用字辭典、成語辭典等，擴充詞彙，分辨詞義。	Ad-III-2 篇章的大意、主旨、結構與寓意。 ◎Cc-III-1 各類文本中的藝術、信仰、思想等文化內涵。	1. 能輕鬆自然的表達自己的意思與人應對，並用標準國語說簡單的故事。 2. 能培養閱讀的興趣、態度和習慣，並流暢朗讀文章表達的情感。 3. 認識常用標點符號，培養語文表達能力。	1. 分組進行閱讀、討論。 2. 鼓勵學生自主閱讀。 3. 學生進行閱讀理解题目的練習。	口頭評量 紙筆評量 參與討論 自我評量 朗讀評量	文：林慶昭 出版：哈林文化出版社 出版日期：西元二〇〇九年
第 4 週	2	朱子治家格言	1-III-2 根據演講、新聞話語情境及其情感，聽出不同語氣，理解對方所傳達的情意，表現適切的回應。 1-III-4 結合科技與資訊，提升聆聽的效能。 2-III-5 把握說話內容的主題、重要細節與結構邏輯。 4-III-3 運用字辭典、成語辭典等，擴充詞彙，分辨詞義。 ◎5-III-3 讀懂與學習階段相符的文本。 5-III-12 運用圖書館(室)、科技與網路，進行資料蒐集、解讀與判斷，提升多元文本的閱	Ad-III-4 古典詩文。 Be-III-2 在人際溝通方面，以通知、電子郵件便條等慣用語彙及書寫格式為主。 ◎Cb-III-1 各類文本中的親屬關係、道德倫理、儀式風俗、典章制度等文化內涵。	1. 能輕鬆自然的表達自己的意思與人應對，並用標準國語說簡單的故事。 2. 能培養閱讀的興趣、態度和習慣，並流暢朗讀文章表達的情感。 3. 認識常用標點符號，培養語文表達能力。	1. 教師協助同學蒐集作者其他的「治家格言」。 2. 請同學分享「治家格言」。	口頭評量 紙筆評量 參與討論 自我評量	文：謝恭正註譯 出版：文國書局 出版日期：西元二〇〇二年

第 5 週	2	耶誕禮物	讀和應用能力。 5- III-9 因應不同的目的，運用不同的閱讀策略。 6- III-7 修改、潤飾作品內容。	Ac- III -4 各類文句表達的情感與意義。 Ad-III-2 篇章的大意、主旨、結構與寓意。	1. 能培養良好的聆聽態度，並學會使用禮貌語言，適當應對。 2. 能培養閱讀的興趣、態度和習慣，並流暢朗讀文章表達的情感。 3. 能閱讀不同表述方式的文章，從問答中掌握文章大意。	1. 分組進行閱讀。 2. 提問：吉姆和黛拉分別賣掉金錶、剪掉長髮，會不會很可惜？ 3. 提問：讀完這個故事你體會到什麼？	口頭評量 紙筆評量 參與討論 自我評量 朗讀評量	文：歐·亨利
第 6 週	2	採一把芒花	1- III-1 能夠聆聽他人的發言，並簡要記錄。 2- III-2 從聽聞內容進行判斷和提問，並做合理的應對。 5-III-11 大量閱讀多元文本，辨識文本中議題的訊息或觀點。 6-III-2 培養思考力、聯想力等寫作基本能力。	Ab- III -7 數位辭典的運用。 Ac- III -4 各類文句表達的情感與意義。 Ad-III-3 故事、童詩、現代散文、少年小說、兒童劇等。 Ca- III -2 各類文本中表現科技演進、環境發展的文化內涵。	1. 能培養良好的聆聽態度，並學會使用禮貌語言，適當應對。 2. 能輕鬆自然的表達自己的意思與人應對，並用標準國語說簡單的故事。 3. 能培養閱讀的興趣、態度和習慣，並流暢朗讀文章表達的情感。 4. 能在口述作文和筆述作文中，培養豐富的想像力，欣賞擬人化的想像趣味。	1. 分組進行閱讀。 2. 本篇是林煥彰寫的另一篇基隆山的芒花，可作為補充教材。 3. 教師可朗讀本詩，再請學生發表想法。	口頭評量 紙筆評量 參與討論 自我評量 朗讀評量	見國語 6 上教師手冊「教學寶盒-四、文學樂園」
第 7 週	2	臺灣鐵道小旅行	1- III-4 結合科技與資訊，提升聆聽的效能。 2- III-2 從聽聞內容進行判斷和提問，	◎Ca-III-1 各類文本中的飲食、服飾、建築形式、交通工具、名勝古蹟	1. 能培養良好的聆聽態度，並學會使用禮貌語言，適當應對。	1. 分組進行閱讀。 2. 請學生分享知道的各地不同的車站特色。	口頭評量 紙筆評量 參與討論 自我評量	文：吳柏青 出版：上旗文化 出版日期：西元二〇一二年

			並做合理的應對。 2-III-5 把握說話內容的主題、重要細節與結構邏輯。 ◎5-III-3 讀懂與學習階段相符的文本。 6-III-2 培養思考力、聯想力等寫作基本能力。	及休閒娛樂等文化內涵。	2. 能輕鬆自然的表達自己的意思與人應對，並用標準國語說簡單的故事。 3. 能培養閱讀的興趣、態度和習慣，並流暢朗讀文章表達的情感。	3. 教師可先展現圖文，介紹本書特色給學生。並鼓勵學生自行閱讀，搜尋自己家鄉鐵道的特色。	朗讀評量	
第 8 週	2	高山上的旅人	2-III-5 把握說話內容的主題、重要細節與結構邏輯。 4-III-3 運用字辭典、成語辭典等，擴充詞彙，分辨詞義。 5-III-11 大量閱讀多元文本，辨識文本中議題的訊息或觀點。 6-III-6 練習各種寫作技巧。	Bc-III-1 具邏輯、客觀、理性的說明，如科學知識、產品、環境等。 ◎Ca-III-1 各類文本中的飲食、服飾、建築形式、交通工具、名勝古蹟及休閒娛樂等文化內涵。	1. 引導學生以自身經驗，閱讀文本，並提出看法。 2. 能應用注音及語言文字，輔助記錄訊息。 3. 能輕鬆自然的表達自己的意思與人應對，並用標準國語說簡單的故事。 4. 能在口述作文和筆述作文中，培養豐富的想像力，欣賞擬人化的想像趣味。	1. 分組進行閱讀。 2. 請學生分享所知道的各地不同的習俗特色。 3. 藉由本文可讓學生知道世界各地不同的民俗風情，並培養欣賞、接納、尊重不同的民俗。	口頭評量 紙筆評量 參與討論 自我評量 朗讀評量	〈康軒版閱讀易上手(高年級 3)〉
第 9 週	2	11 元的鐵道旅行	1-III-4 結合科技與資訊，提升聆聽的效能。 2-III-2 從聽聞內容進行判斷和提問，並做合理的應對。 2-III-5 把握說話內容的主題、重要細節與結構邏輯。 ◎5-III-3 讀懂與學習階段相符的文	◎Ca-III-1 各類文本中的飲食、服飾、建築形式、交通工具、名勝古蹟及休閒娛樂等文化內涵。	1. 能應用注音及語言文字，輔助記錄訊息，利用書信，表情達意。 2. 能培養良好的聆聽態度，並學會使用禮貌語言，適當應對。 3. 能輕鬆自然的表達自己的意思與	1. 分組進行閱讀。 2. 說明：本書描述作者在臺灣各地搭乘臺鐵和高鐵的見聞，他認為搭火車和步行是安全而緩慢的旅行，發現平凡事物的迷人之處。 3. 教師可介紹本	口頭評量 紙筆評量 參與討論 自我評量 朗讀評量	文：劉克襄 出版：小知堂出版 出版日期：西元二〇〇九年

			本。 6-III-2 培養思考力、聯想力等寫作基本能力。		人應對，並用標準國語說簡單的故事。 4. 能培養閱讀的興趣、態度和習慣，並流暢朗讀文章表達的情感。 5. 能在口述作文和筆述作文中，培養豐富的想像力，欣賞擬人化的想像趣味。	書，鼓勵學生自行閱讀，與同學分享心得。		
第 10 週	2	神秘的城堡	5-III-9 因應不同的目的，運用不同的閱讀策略。 5-III-11 大量閱讀多元文本，辨識文本中議題的訊息或觀點。 5-III-12 運用圖書館(室)、科技與網路，進行資料蒐集、解讀與判斷，提升多元文本的閱讀和應用能力。	Ad- III -2 篇章的大意、主旨、結構與寓意。 Bb- III -3 對物或自然的感悟。 ◎Bb-III-5 藉由敘述事件與描寫景物間接抒情。	1. 能培養良好的聆聽態度，並學會使用禮貌語言，適當應對。 2. 能培養閱讀的興趣、態度和習慣，並流暢朗讀文章表達的情感。 3. 能覺察自己的心情好壞，並尋求解決辦法，轉換正向的能量。	1. 分組進行閱讀。 2. 教師提問閱讀理解的問題。 3. 依據問題，請學生分組討論報告、發表。	口頭評量 紙筆評量 參與討論 自我評量 朗讀評量	文：張榜奎 (見國語 6 上教師手冊「教學寶盒-四、文學樂園」)
第 11 週	2	童話思考故事 1：巫婆最愛吃什麼	5-III-10 結合自己的特長和興趣，主動尋找閱讀材料。	◎Ca-III-1 各類文本中的飲食、服飾、建築形式、交通工具、名勝古蹟及休閒娛樂等文化內涵。	1. 能培養良好的聆聽態度，並學會使用禮貌語言，適當應對。 2. 能輕鬆自然的表達自己的意思與人應對，並用標準國語說簡單的故事。 3. 學習敘述性的描寫技巧，培養語	1. 說明：這系列書的童話思考故事，可以引導學生討論故事中角色的想法作為，幫助孩子思考。 2. 運用：教師可以用好吃的胖巫婆進行導讀，該文強調尊重每個人的喜好和觀點，	口頭評量 紙筆評量 參與討論 自我評量 朗讀評量	文：鄭如晴 出版社：小天下 出版日期：西元二〇〇七年

					<p>文表現能力。</p> <p>4. 能覺察自己行為的動機，並慎重做決定，避免造成不良的後果。</p>	<p>世界上沒有絕對的事情，對於生活的需要是因人而異的。</p>		
第 12 週	2	蘇格拉底的故事	<p>1-III-2 根據演講、新聞話語情境及其情感，聽出不同語氣，理解對方所傳達的情意，表現適切的回應。</p> <p>5-III-7 連結相關的知識和經驗，提出自己的觀點，評述文本的內容。</p>	<p>Ad-III-3 故事、童詩、現代散文、少年小說、兒童劇等。</p> <p>Bb- III -3 對物或自然的感悟。</p> <p>◎Cc-III-1 各類文本中的藝術、信仰、思想等文化內涵。</p>	<p>1. 能培養良好的聆聽態度，並學會使用禮貌語言，適當應對。</p> <p>2. 能輕鬆自然的表達自己的意思與人應對，並用標準國語說簡單的故事。</p> <p>3. 能培養閱讀的興趣、態度和習慣，並流暢朗讀文章表達的情感。</p> <p>4. 能在口述作文和筆述作文中，培養豐富的想像力，欣賞擬人化的想像趣味。</p>	<p>1. 分組進行閱讀。</p> <p>2. 提問：說說看蘇格拉底是個什麼樣的人？</p> <p>3. 教師補充倒敘法的寫作手法。</p>	<p>口頭評量 紙筆評量 參與討論 自我評量 朗讀評量</p>	<p>〈康軒版閱讀易上手(高年級 3)〉</p>
第 13 週	1	龜笑鯢無尾	<p>5-III-7 連結相關的知識和經驗，提出自己的觀點，評述文本的內容。</p> <p>6-III-6 練習各種寫作技巧。</p>	<p>Bb- III -3 對物或自然的感悟。</p> <p>◎Cc-III-1 各類文本中的藝術、信仰、思想等文化內涵。</p>	<p>1. 能培養良好的聆聽態度，並學會使用禮貌語言，適當應對。</p> <p>2. 能輕鬆自然的表達自己的意思與人應對，並用標準國語說簡單的故事。</p> <p>3. 能培養閱讀的興趣、態度和習慣，並流暢朗讀文章表達的情感。</p>	<p>1. 分組進行閱讀。</p> <p>2. 提問：說說看「龜笑鯢無尾」是什麼意思？還有沒有哪句諺語與「龜笑鯢無尾」的意義相近？</p> <p>3. 發表：試以「龜笑鯢無尾」造句。</p> <p>4. 教師可視狀況補充常見的諺語。</p>	<p>口頭評量 紙筆評量 參與討論 自我評量 朗讀評量</p>	<p>〈康軒版閱讀易上手(高年級 3)〉</p>

					感。 4. 學習敘述性的描寫技巧，培養語文表現能力。			
第 14 週	2	黔之驢	4-III-2 認識文字的字形結構，運用字的部件了解文字的字音與字義。 4-III-3 運用字辭典、成語辭典等，擴充詞彙，分辨詞義。 5-III-11 大量閱讀多元文本，辨識文本中議題的訊息或觀點。	Ac-III-4 各類文句表達的情感與意義。 Ad-III-3 故事、童詩、現代散文、少年小說、兒童劇等。 Ad-III-4 古典詩文。 ◎Cc-III-1 各類文本中的藝術、信仰、思想等文化內涵。	1. 能培養良好的聆聽態度，並學會使用禮貌語言，適當應對。 2. 能輕鬆自然的表達自己的意思與人應對，並用標準國語說簡單的故事。 3. 能培養閱讀的興趣、態度和習慣，並流暢朗讀文章表達的情感。 4. 能在口述作文和筆述作文中，培養豐富的想像力，欣賞擬人化的想像趣味。	1. 分組進行閱讀。 2. 提問：說說看「黔驢技窮」是什麼意思？ 3. 提問：故事中的驢子在暗諷哪一種人呢？ 4. 教師可視狀況補充動物成語。	口頭評量 紙筆評量 參與討論 自我評量 朗讀評量	〈康軒版閱讀易上手(高年級 3)〉
第 15 週	2	築夢踏實的雪花人	4-III-3 運用字辭典、成語辭典等，擴充詞彙，分辨詞義。 5-III-9 因應不同的目的，運用不同的閱讀策略。	Ad-III-3 故事、童詩、現代散文、少年小說、兒童劇等。 ◎Cb-III-2 各類文本中所反映的個人與家庭、鄉里、國族及其他社群的關係。	1. 能培養良好的聆聽態度，並學會使用禮貌語言，適當應對。 2. 能認識常用中國文字，並學會使用字(詞)典，有效蒐集各種資料，解決問題。 3. 能培養閱讀的興趣、態度和習慣，並流暢朗讀文章表達的情感。	1. 分組進行閱讀。 2. 請學生分享看雪的經驗。 3. 提問：你曾從大自然萬物中獲得人生體會嗎？說說看。 4. 提問：你有過為夢想奮力一搏的經驗嗎？說說看。	口頭評量 紙筆評量 參與討論 自我評量 朗讀評量	〈康軒版閱讀易上手(高年級 3)〉

第 16 週	2	黃魚聽雷	<p>4-III-2 認識文字的字形結構，運用字的部件了解文字的字音與字義。</p> <p>4-III-3 運用字辭典、成語辭典等，擴充詞彙，分辨詞義。</p> <p>5-III-11 大量閱讀多元文本，辨識文本中議題的訊息或觀點。</p>	<p>Ac- III -4 各類文句表達的情感與意義。</p> <p>Ad-III-3 故事、童詩、現代散文、少年小說、兒童劇等。</p> <p>Ad- III-4 古典詩文。</p> <p>◎Cc-III-1 各類文本中的藝術、信仰、思想等文化內涵。</p>	<ol style="list-style-type: none"> 1. 能培養良好的聆聽態度，並學會使用禮貌語言，適當應對。 2. 能輕鬆自然的表達自己的意思與人應對，並用標準國語說簡單的故事。 3. 能培養閱讀的興趣、態度和習慣，並流暢朗讀文章表達的情感。 4. 能在口述作文和筆述作文中，培養豐富的想像力，欣賞擬人化的想像趣味。 	<ol style="list-style-type: none"> 1. 分組進行閱讀、討論。 2. 教師針對本書的運用：教師可配合課文教學，指導學生閱讀。 3. 學生進行閱讀理解題目的練習。 	<p>口頭評量 紙筆評量 參與討論 自我評量 朗讀評量</p>	<p>文：張曼娟 出版：皇冠文化 出版日期：西元二〇〇四年八月</p>
第 17 週	2	三國演義	<p>4-III-2 認識文字的字形結構，運用字的部件了解文字的字音與字義。</p> <p>4-III-3 運用字辭典、成語辭典等，擴充詞彙，分辨詞義。</p> <p>5-III-11 大量閱讀多元文本，辨識文本中議題的訊息或觀點。</p>	<p>Ac- III -4 各類文句表達的情感與意義。</p> <p>Ad-III-3 故事、童詩、現代散文、少年小說、兒童劇等。</p> <p>Ad- III-4 古典詩文。</p> <p>◎Cc-III-1 各類文本中的藝術、信仰、思想等文化內涵。</p>	<ol style="list-style-type: none"> 1. 能培養良好的聆聽態度，並學會使用禮貌語言，適當應對。 2. 能認識常用中國文字，並學會使用字（詞）典，有效蒐集各種資料，解決問題。 3. 能培養閱讀的興趣、態度和習慣，並流暢朗讀文章表達的情感。 4. 能輕鬆自然的表達自己的意思與人應對，並用標準國語說簡單的 	<ol style="list-style-type: none"> 1. 分組進行閱讀、討論。 2. 教師針對本書的運用：教師可配合課文教學，指導學生閱讀。 3. 教師鼓勵學生口頭發表讀後感想以及自己的收穫。 	<p>口頭評量 紙筆評量 參與討論 自我評量 朗讀評量</p>	<p>原著：羅貫中 譯者：鐵皮人美術 出版：幼福出版社 出版日期：西元二〇〇九年</p>

第 18 週	2	桂花	4- III-3 運用字辭典、成語辭典等，擴充詞彙，分辨詞義。 5- III-11 大量閱讀多元文本，辨識文本中議題的訊息或觀點。	Ad- III -2 篇章的大意、主旨、結構與寓意。 ◎ Bb- III-2 人際交流的情感。 ◎ Cb-III-2 各類文本中所反映的個人與家庭、鄉里、國族及其他社群的關係。	故事。 1. 能培養良好的聆聽態度，並學會使用禮貌語言，適當應對。 2. 能培養閱讀的興趣、態度和習慣，並流暢朗讀文章表達的情感。 3. 能在口述作文和筆述作文中，培養豐富的想像力，欣賞擬人化的想像趣味。	1. 分組進行閱讀。 2. 提問：說說對桂花的了解，及其特質。 3. 提問：你喜歡其他的花卉嗎？為什麼？	口頭評量 紙筆評量 參與討論 自我評量 朗讀評量	〈康軒版閱讀易上手(高年級 3)〉
第 19 週	2	鬼斧神工	4-III-2 認識文字的字形結構，運用字的部件了解文字的字音與字義。 4- III-3 運用字辭典、成語辭典等，擴充詞彙，分辨詞義。 5- III-11 大量閱讀多元文本，辨識文本中議題的訊息或觀點。	Ac- III -4 各類文句表達的情感與意義。 Ad-III-3 故事、童詩、現代散文、少年小說、兒童劇等。 Ad- III-4 古典詩文。 ◎ Cc-III-1 各類文本中的藝術、信仰、思想等文化內涵。	1. 能培養良好的聆聽態度，並學會使用禮貌語言，適當應對。 2. 能輕鬆自然的表達自己的意思與人應對，並用標準國語說簡單的故事。 3. 能培養閱讀的興趣、態度和習慣，並流暢朗讀文章表達的情感。	1. 分組進行閱讀。 2. 提問：說說看這個故事的大意。 3. 請學生分享自己認為大自然最「鬼斧神工」的地方。	口頭評量 紙筆評量 參與討論 自我評量 朗讀評量	〈康軒版閱讀易上手(高年級 3)〉
第 20 週	2	安妮的日記	5- III-11 大量閱讀多元文本，辨識文本中議題的訊息或觀點。 6- III-6 練習各種寫作技巧。	Ac- III -4 各類文句表達的情感與意義。 Ad-III-3 故事、童詩、現代散文、少年小說、兒童劇等。 Be-III-3 在學習應用方面，以簡報、	1. 能培養良好的聆聽態度，並學會使用禮貌語言，適當應對。 2. 能說出自己對故事的看法，並分享個人經驗。 3. 能培養閱讀的興	1. 分組進行閱讀。 2. 提問：說說看讀完本文的感想。 3. 提問：故事中的安妮勇敢嗎？你對安妮有什麼話要說？ 4. 教師可指道學生	口頭評量 紙筆評量 參與討論 自我評量 朗讀評量	〈康軒版閱讀易上手(高年級 3)〉

				讀書報告、演講稿等格式與寫作方法為主。	趣、態度和習慣，並流暢朗讀文章表達的情感。	利用時間閱讀完這部小說。		
第 21 週	2	安妮的日記	5- III-11 大量閱讀多元文本，辨識文本中議題的訊息或觀點。 6- III-6 練習各種寫作技巧。	Ac- III -4 各類文句表達的情感與意義。 Ad-III-3 故事、童詩、現代散文、少年小說、兒童劇等。 Be-III-3 在學習應用方面，以簡報、讀書報告、演講稿等格式與寫作方法為主。	1. 能培養良好的聆聽態度，並學會使用禮貌語言，適當應對。 2. 能說出自己對故事的想法，並分享個人經驗。 3. 能培養閱讀的興趣、態度和習慣，並流暢朗讀文章表達的情感。	1. 分組進行閱讀。 2. 提問：說說看讀完本文的感想。 3. 提問：故事中的安妮勇敢嗎？你對安妮有什麼話要說？ 4. 教師可指道學生利用時間閱讀完這部小說。	口頭評量 紙筆評量 參與討論 自我評量 朗讀評量	〈康軒版閱讀易上手(高年級 3)〉

註：行列太多或不足，請自行增刪。

參考表(一) 統整性 主題/專題/議題探究課程：同年級

課程名稱	國語閱讀計畫	實施年級 (班級組別)	六年級下學期	教學 節數	本學期共(34)節
彈性學習課程 類別	1. <input type="checkbox"/> 統整性(主題、專題、議題)探究課程 2. <input type="checkbox"/> 社團活動與技藝課程(<input type="checkbox"/> 社團活動 <input type="checkbox"/> 技藝課程) 3. <input checked="" type="checkbox"/> 其他類課程 <input type="checkbox"/> 本土語文/新住民語文 <input type="checkbox"/> 服務學習 <input type="checkbox"/> 戶外教育 <input type="checkbox"/> 班際或校際交流 <input type="checkbox"/> 自治活動 <input type="checkbox"/> 班級輔導 <input type="checkbox"/> 學生自主學習 <input type="checkbox"/> 領域補救教學				
呼應學校背景、 課程願景及特色 發展	因應 12 年國教課綱素養導向、多元評量的教學、學習模式，並配合學校校訂課程的發展特色，希望透過資訊應用融入學習中， 教師、學生皆可善用科技工具，依據學生需求，發展智慧學習校本課程，更可以創新的教學、豐富的課程，創造多元數位學習模式，引領學生充實資訊能力，實踐素養導向「教與學」之願景，成就每一個孩子的學習。				
核心素養	國-E-A1 認識國語文的重要性，培養國語文的興趣，能運用國語文認識自我、表現自我，奠定終身學習的基礎。 國-E-A2 透過國語文學習，掌握文本要旨、發展學習及解決問題策略、初探邏輯思維，並透過體驗與實踐，處理日常生活問題。				

<p>國-E-A3 運用國語文充實生活經驗，學習有步驟的規劃活動和解決問題，並探索多元知能，培養創新精神，以增進生活適應力。</p> <p>國-E-B1 理解與運用國語文在日常生活中學習體察他人的感受，並給予適當的回應，以達成溝通及互動的目標。</p> <p>國-E-B2 理解網際網路和資訊科技對學習的重要性，藉以擴展語文學習的範疇，並培養審慎使用各類資訊的能力。國-E-B3 運用多重感官感受文藝之美，體驗生活中的美感事物，並發展藝文創作與欣賞的基本素養。</p> <p>國-E-C1 閱讀各類文本，從中培養是非判斷的能力，以了解自己與所處社會的關係，培養同理心與責任感，關懷自然生態與增進公民意識。</p> <p>國-E-C2 與他人互動時，能適切運用語文能力表達個人想法，理解與包容不同意見，樂於參與學校及社區活動，體會團隊合作的重要性。</p> <p>國-E-C3 閱讀各類文本，培養理解與關心本土及國際事務的基本素養，以認同自我文化，並能包容、尊重與欣賞多元文化。</p>											
<p>課程目標</p> <ol style="list-style-type: none"> 1. 能閱讀相關文章，掌握不同文體閱讀的方法，從中思考並體會其中的內涵。 2. 能把握修辭的特性，發揮想像力，加以模仿及改寫。 3. 能仔細聆聽相關的生活故事，用良好的言談，說出自己的看法。 4. 能正確使用工具書，增進字詞的辨識與應用的能力。 5. 能把握方法，確實聆聽，並收集相關資料，充分的表達意見，與人溝通。 6. 會查字詞典，並能利用字詞典，分辨字義。 7. 能不同文體的寫作特色，練習以不同的方式寫作文章。 											
<p>配合融入之領域或議題</p> <table border="0" style="width: 100%;"> <tr> <td style="width: 33%; vertical-align: top;"> <input checked="" type="checkbox"/>國語文 <input type="checkbox"/>英語文 <input type="checkbox"/>本土語 <input type="checkbox"/>數學 <input type="checkbox"/>社會 <input type="checkbox"/>自然科學 <input type="checkbox"/>藝術 <input type="checkbox"/>綜合活動 <input type="checkbox"/>健康與體育 <input type="checkbox"/>生活課程 <input type="checkbox"/>科技 </td> <td style="width: 33%; vertical-align: top;"> <input type="checkbox"/>性別平等教育 <input type="checkbox"/>人權教育 <input type="checkbox"/>環境教育 <input type="checkbox"/>海洋教育 <input type="checkbox"/>品德教育 <input type="checkbox"/>生命教育 <input type="checkbox"/>法治教育 <input type="checkbox"/>科技教育 <input type="checkbox"/>資訊教育 <input type="checkbox"/>能源教育 <input type="checkbox"/>安全教育 <input type="checkbox"/>防災教育 <input type="checkbox"/>閱讀素養 <input type="checkbox"/>多元文化教育 <input type="checkbox"/>生涯規劃教育 <input type="checkbox"/>家庭教育 <input type="checkbox"/>原住民教育 <input type="checkbox"/>戶外教育 <input type="checkbox"/>國際教育 </td> <td style="width: 33%;"></td> </tr> </table>									<input checked="" type="checkbox"/> 國語文 <input type="checkbox"/> 英語文 <input type="checkbox"/> 本土語 <input type="checkbox"/> 數學 <input type="checkbox"/> 社會 <input type="checkbox"/> 自然科學 <input type="checkbox"/> 藝術 <input type="checkbox"/> 綜合活動 <input type="checkbox"/> 健康與體育 <input type="checkbox"/> 生活課程 <input type="checkbox"/> 科技	<input type="checkbox"/> 性別平等教育 <input type="checkbox"/> 人權教育 <input type="checkbox"/> 環境教育 <input type="checkbox"/> 海洋教育 <input type="checkbox"/> 品德教育 <input type="checkbox"/> 生命教育 <input type="checkbox"/> 法治教育 <input type="checkbox"/> 科技教育 <input type="checkbox"/> 資訊教育 <input type="checkbox"/> 能源教育 <input type="checkbox"/> 安全教育 <input type="checkbox"/> 防災教育 <input type="checkbox"/> 閱讀素養 <input type="checkbox"/> 多元文化教育 <input type="checkbox"/> 生涯規劃教育 <input type="checkbox"/> 家庭教育 <input type="checkbox"/> 原住民教育 <input type="checkbox"/> 戶外教育 <input type="checkbox"/> 國際教育	
<input checked="" type="checkbox"/> 國語文 <input type="checkbox"/> 英語文 <input type="checkbox"/> 本土語 <input type="checkbox"/> 數學 <input type="checkbox"/> 社會 <input type="checkbox"/> 自然科學 <input type="checkbox"/> 藝術 <input type="checkbox"/> 綜合活動 <input type="checkbox"/> 健康與體育 <input type="checkbox"/> 生活課程 <input type="checkbox"/> 科技	<input type="checkbox"/> 性別平等教育 <input type="checkbox"/> 人權教育 <input type="checkbox"/> 環境教育 <input type="checkbox"/> 海洋教育 <input type="checkbox"/> 品德教育 <input type="checkbox"/> 生命教育 <input type="checkbox"/> 法治教育 <input type="checkbox"/> 科技教育 <input type="checkbox"/> 資訊教育 <input type="checkbox"/> 能源教育 <input type="checkbox"/> 安全教育 <input type="checkbox"/> 防災教育 <input type="checkbox"/> 閱讀素養 <input type="checkbox"/> 多元文化教育 <input type="checkbox"/> 生涯規劃教育 <input type="checkbox"/> 家庭教育 <input type="checkbox"/> 原住民教育 <input type="checkbox"/> 戶外教育 <input type="checkbox"/> 國際教育										
課程架構											
教學進度	節數	教學單元名稱	學習表現 (校訂或相關領域)	學習內容(校訂)	學習目標	學習活動	評量方式	自編自選教材 /學習單			
第 1 週	2	不為五斗米折腰的陶淵明	1-III-1 能夠聆聽他人的發言，並簡要記錄。 2-III-3 靈活運用詞句和說話技巧，豐富表達內容。	Ab-III-1 2,700 個常用字的字形、字音和字義。 Ac-III-4 各類文句表達的情感與	1. 能培養良好的聆聽態度，並學會使用禮貌語言，適當應對。 2. 能培養閱讀的興趣、態度和習慣，並流暢朗讀	1. 分組進行閱讀。 2. 請同學發表對「陶淵明」這個人的看法。	字形檢核 口語評量 態度評量 閱讀理解 觀察評量 寫字評量	不為五斗米折腰的陶淵明			

			<p>4-III-4 精熟偏旁變化和間架結構要領書寫正確及工整的硬筆字。</p> <p>5-III-1 流暢朗讀各類文本，並表現抑揚頓挫的變化。</p>	<p>意義。</p> <p>Ad-III-4 古典詩文。</p> <p>Ca-III-1 各類文本中的飲食、服飾、建築形式、交通工具、名勝古蹟及休閒娛樂等文化內涵。</p> <p>Cb-III-2 各類文本中所反映的個人與家庭、鄉里、國族及其他社群的關係。</p> <p>Cc-III-1 各類文本中的藝術、信仰、思想等文化內涵。</p>	<p>文章表達的情感。</p>			
第 2 週	1	愛心菜販——陳樹菊女士	<p>1-III-3 判斷聆聽內容的合理性，並分辨事實或意見。</p> <p>2-III-2 從聽聞內容進行判斷和提問，並做合理的應對。</p> <p>4-III-2 認識文字的字形結構，運用字的部件了解文字的字音與字義。</p> <p>5-III-6 熟習適合學習階段的摘要策略，擷取大意。</p>	<p>Ab-III-1 2,700 個常用字的字形、字音和字義。</p> <p>Ac-III-2 基礎句型結構。</p> <p>Ad-III-2 篇章的大意、主旨、結構與寓意。</p> <p>Bb-III-2 人際交流的情感。</p> <p>Cb-III-2 各類文本中所反映的個人與家庭、鄉里、國族及其他社群的關係。</p>	<ol style="list-style-type: none"> 1. 能培養良好的聆聽態度，並學會使用禮貌語言，適當應對。 2. 能輕鬆自然的表達自己的意思與人應對，並用標準國語說簡單的故事。 3. 能培養閱讀的興趣、態度和習慣，並流暢朗讀文章表達的情感。 	<ol style="list-style-type: none"> 1. 分組進行閱讀。 2. 小組段落大意發表。 3. 同學發表：「陳樹菊女士」值得學習的精神。 4. 閱讀理解檢討。 	<p>字形檢核</p> <p>口語評量</p> <p>態度評量</p> <p>閱讀理解</p> <p>觀察評量</p> <p>寫字評量</p>	愛心菜販——陳樹菊女士

				Cc-III-1 各類文本中的藝術、信仰、思想等文化內涵。				
第 3 週	2	羅曼蒂克大道	1-III-3 判斷聆聽內容的合理性，並分辨事實或意見。 2-III-5 把握說話內容的主題、重要細節與結構邏輯。 4-III-2 認識文字的字形結構，運用字的部件了解文字的字音與字義。 5-III-3 讀懂與學習階段相符的文本。	Ab-III-3 常用字部首及部件的表音及表義功能。 Ac-III-4 各類文句表達的情感與意義。 Ad-III-3 故事、童詩、現代散文、少年小說、兒童劇等。 Ba-III-1 順敘與倒敘法。 Bb-III-3 對物或自然的感悟。 Ca-III-1 各類文本中的飲食、服飾、建築形式、交通工具、名勝古蹟及休閒娛樂等文化內涵。 Cb-III-2 各類文本中所反映的個人與家庭、鄉里、國族及其他社群的關係。 Cc-III-1 各類文本中的藝術、信仰、思想等文化內涵。	1. 能輕鬆自然的表達自己的意思與人應對，並用標準國語說簡單的故事。 2. 能培養閱讀的興趣、態度和習慣，並流暢朗讀文章表達的情感。 3. 認識常用標點符號，培養語文表達能力。	1. 分組進行閱讀。 2. 小組段落大意發表。 3. 閱讀理解檢討。	字形檢核 口語評量 態度評量 閱讀理解 觀察評量 寫字評量	羅曼蒂克大道
第 4 週	2	中國的百慕達	4-III-3 運用字辭	Ab-III-8 詞類的	1. 能輕鬆自然的表	1. 分組進行閱	字形檢核	中國的百慕達

			典、成語辭典等，擴充詞彙，分辨詞義。 5-III-3 讀懂與學習階段相符的文本。 4-III-5 習寫以硬筆字為主，毛筆為輔，掌握楷書形體結構的書寫方法。	分辨。 Ad-III-4 古典詩文。 Cc-III-1 各類文本中的藝術、信仰、思想等文化內涵。 Ab-III-9 楷書形體結構要領。	達自己的意思與人應對，並用標準國語說簡單的故事。 2. 能培養閱讀的興趣、態度和習慣，並流暢朗讀文章表達的情感。 3. 認識常用標點符號，培養語文表達能力。	讀。 2. 小組段落大意發表。 3. 閱讀理解檢討。	口語評量 態度評量 閱讀理解 觀察評量 寫字評量	
第 5 週	2	優美典雅的蘇州四園	1-III-3 判斷聆聽內容的合理性，並分辨事實或意見。 2-III-4 運用語調、表情和肢體等變化輔助口語表達。 4-III-5 習寫以硬筆字為主，毛筆為輔，掌握楷書形體結構的書寫方法。 5-III-9 因應不同的目的，運用不同的閱讀策略。	Ab-III-6 3,700 個常用語詞的使用。 Ac-III-4 各類文句表達的情感與意義。 Ad-III-3 故事、童詩、現代散文、少年小說、兒童劇等。 Bb-III-5 藉由敘述事件與描寫景物間接抒情。 Ca-III-2 各類文本中表現科技演進、環境發展的文化內涵。 Cc-III-1 各類文本中的藝術、信仰、思想等文化內涵。	1. 能培養良好的聆聽態度，並學會使用禮貌語言，適當應對。 2. 能培養閱讀的興趣、態度和習慣，並流暢朗讀文章表達的情感。 3. 能閱讀不同表述方式的文章，從問答中掌握文章大意。	1. 分組進行資料蒐集： (1)臺灣的百慕達 (2)「蘇州四園」圖片及資料 2. 小組報告及分享。	字形檢核 口語評量 態度評量 閱讀理解 觀察評量 寫字評量	優美典雅的蘇州四園
第 6 週	1	動物學校	2-III-5 把握說話	Ab-III-7 數位辭	1. 能培養良好的聆聽態度，並學會	1. 分組進行閱讀。	字形檢核	動物學校

			<p>內容的主題、重要細節與結構邏輯。</p> <p>2-III-4 運用語調、表情和肢體等變化輔助口語表達</p> <p>4-III-3 運用字辭典、成語辭典等，擴充詞彙，分辨詞義。</p> <p>5-III-12 運用圖書館(室)、科技與網路，進行資料蒐集、解讀與判斷，提升多元文本的閱讀和應用能力。</p>	<p>典的運用。 Ac-III-2 基礎句型結構。 Ad-III-2 篇章的大意、主旨、結構與寓意。</p> <p>Ba-III-1 順敘與倒敘法。</p> <p>Bb-III-3 對物或自然的感悟。</p> <p>Cb-III-2 各類文本中所反映的個人與家庭、鄉里、國族及其他社群的關係。</p> <p>Cc-IV-1 各類文本中的藝術、信仰、思想等文化內涵。</p>	<p>使用禮貌語言，適當應對。</p> <p>2. 能輕鬆自然的表達自己的意思與人應對，並用標準國語說簡單的故事。</p> <p>3. 能培養閱讀的興趣、態度和習慣，並流暢朗讀文章表達的情感。</p> <p>4. 能在口述作文和筆述作文中，培養豐富的想像力，欣賞擬人化的想像趣味。</p>	<p>2. 小組段落大意發表。</p> <p>3. 閱讀理解檢討。</p>	<p>口語評量</p> <p>態度評量</p> <p>閱讀理解</p> <p>觀察評量</p> <p>寫字評量</p>	
第 7 週	2	聰明又機智的海豚	<p>1-III-1 能夠聆聽他人的發言，並簡要記錄。</p> <p>2-III-7 與他人溝通時能尊重不同意見。</p> <p>4-III-3 運用字辭典、成語辭典等，擴充詞彙，分辨詞義。</p> <p>5-III-3 讀懂與學習階段相符的文本。</p> <p>5-III-7 連結相關的知識和經驗，提</p>	<p>Ab-III-6 3,700 個常用語詞的使用。</p> <p>Ac-III-4 各類文句表達的情感與意義。</p> <p>Ad-III-3 故事、童詩、現代散文、少年小說、兒童劇等。</p> <p>Ba-III-1 順敘與倒敘法。</p> <p>Ca-III-1 各類文本中的飲食、服飾、建築形式、</p>	<p>1. 能培養良好的聆聽態度，並學會使用禮貌語言，適當應對。</p> <p>2. 能輕鬆自然的表達自己的意思與人應對，並用標準國語說簡單的故事。</p> <p>3. 能培養閱讀的興趣、態度和習慣，並流暢朗讀文章表達的情感。</p>	<p>1. 分組進行閱讀。</p> <p>2. 小組段落大意發表。</p> <p>3. 閱讀理解檢討。</p>	<p>字形檢核</p> <p>口語評量</p> <p>態度評量</p> <p>閱讀理解</p> <p>觀察評量</p> <p>寫字評量</p>	聰明又機智的海豚

			出自己的觀點，評述文本的內容。	交通工具、名勝古蹟及休閒娛樂等文化內涵。 Cc-III-1 各類文本中的藝術、信仰、思想等文化內涵。				
第 8 週	2	愛玩芭比的男孩	1-III-4 結合科技與資訊，提升聆聽的效能。 5-III-9 因應不同的目的，運用不同的閱讀策略。 5-III-10 結合自己的特長和興趣，主動尋找閱讀材料。	Ab-III-8 詞類的分辨。 Ad-III-3 故事、童詩、現代散文、少年小說、兒童劇等。	1. 引導學生以自身經驗，閱讀文本，並提出看法。 2. 能應用注音及語言文字，輔助記錄訊息。 3. 能輕鬆自然的表達自己的意思與人應對，並用標準國語說簡單的故事。 4. 能在口述作文和筆述作文中，培養豐富的想像力，欣賞擬人化的想像趣味。	1. 分組進行閱讀。 2. 小組段落大意發表。 3. 同學發表：「吳季剛先生」值得學習的精神。 4. 閱讀理解檢討。	字形檢核 口語評量 態度評量 閱讀理解 觀察評量 寫字評量	愛玩芭比的男孩
第 9 週	2	愛玩芭比的男孩	1-III-4 結合科技與資訊，提升聆聽的效能。 5-III-9 因應不同的目的，運用不同的閱讀策略。 5-III-10 結合自己的特長和興趣，主動尋找閱讀材料。	Cb-III-1 各類文本中的親屬關係、道德倫理、儀式風俗、典章制度等文化內涵。 Cc-III-1 各類文本中的藝術、信仰、思想等文化內涵。	1. 能應用注音及語言文字，輔助記錄訊息，利用書信，表情達意。2. 能培養良好的聆聽態度，並學會使用禮貌語言，適當應對。 3. 能輕鬆自然的表達自己的意思與人應對，並用標準國語說簡單的	1. 分組進行資料蒐集：臺灣之光 名人榜 2. 小組報告及分享。	字形檢核 口語評量 態度評量 閱讀理解 觀察評量 寫字評量	愛玩芭比的男孩

					<p>故事。</p> <p>4. 能培養閱讀的興趣、態度和習慣，並流暢朗讀文章表達的情感。</p> <p>5. 能在口述作文和筆述作文中，培養豐富的想像力，欣賞擬人化的想像趣味。</p>			
第 10 週	2	米老鼠之父	<p>1-III-3 判斷聆聽內容的合理性，並分辨事實或意見。</p> <p>2-III-2 從聽聞內容進行判斷和提問，並做合理的應對。</p> <p>4-III-3 運用字辭典、成語辭典等，擴充詞彙，分辨詞義。</p> <p>5-III-3 讀懂與學習階段相符的文本。</p>	<p>Ab-III-5 4,500 個常用語詞的認識。</p> <p>Ac-III-3 各種複句的意義。</p> <p>Ad-III-2 篇章的大意、主旨、結構與寓意。</p> <p>Bb-III-5 藉由敘述事件與描寫景物間接抒情。</p> <p>Ca-III-1 各類文本中的飲食、服飾、建築形式、交通工具、名勝古蹟及休閒娛樂等文化內涵。</p> <p>Cb-III-2 各類文本中所反映的個人與家庭、鄉里、國族及其他社群的關係。</p> <p>Cc-III-1 各類文</p>	<p>1. 能培養良好的聆聽態度，並學會使用禮貌語言，適當應對。</p> <p>2. 能培養閱讀的興趣、態度和習慣，並流暢朗讀文章表達的情感。</p> <p>3. 能覺察自己的心情好壞，並尋求解決辦法，轉換正向的能量。</p>	<p>1. 分組進行閱讀。</p> <p>2. 小組段落大意討論及發表。</p> <p>3. 閱讀理解檢討。</p>	<p>字形檢核</p> <p>口語評量</p> <p>態度評量</p> <p>閱讀理解</p> <p>觀察評量</p>	米老鼠之父

				本中的藝術、信仰、思想等文化內涵。				
第 11 週	2	鳳凰花開的時候	<p>1- III-1 能夠聆聽他人的發言，並簡要記錄。</p> <p>2- III-4 運用語調、表情和肢體等變化輔助口語表達。</p> <p>4- III-3 運用字辭典、成語辭典等，擴充詞彙，分辨詞義。</p> <p>5- III-7 連結相關的知識和經驗，提出自己的觀點，評述文本的內容。</p>	<p>Ab-III-4 多音字及多義字。</p> <p>Ac-III-1 標點符號在文本中的作用。</p> <p>Ad-III-2 篇章的大意、主旨、結構與寓意。</p> <p>Ba-III-1 順敘與倒敘法。</p> <p>Bb-III-5 藉由敘述事件與描寫景物間接抒情。</p> <p>Ca-IV-1 各類文本中的飲食、服飾、建築形式、交通工具、名勝古蹟及休閒娛樂等文化內涵。</p> <p>Cb-III-2 各類文本中所反映的個人與家庭、鄉里、國族及其他社群的關係。</p> <p>Cc-III-1 各類文本中的藝術、信仰、思想等文化內涵。</p>	<ol style="list-style-type: none"> 能培養良好的聆聽態度，並學會使用禮貌語言，適當應對。 能輕鬆自然的表達自己的意思與人應對，並用標準國語說簡單的故事。 學習敘述性的描寫技巧，培養語文表現能力。 能覺察自己行為的動機，並慎重做決定，避免造成不良的後果。 	<ol style="list-style-type: none"> 小組發表讀完本課的感想。 閱讀理解檢討。 同學心得寫作：鳳凰花開的時候 畢業感言。 同學發表 	<p>字形檢核</p> <p>口語評量</p> <p>態度評量</p> <p>閱讀理解</p> <p>觀察評量</p> <p>寫字評量</p>	鳳凰花開的時候
第 12 週	2	小熊貓晒太陽	<p>1-III-1 能夠聆聽他人的發言，並簡</p>	<p>Ab-III-5 4,500 個常用語詞的認</p>	<ol style="list-style-type: none"> 能培養良好的聆聽態度，並學會 	<ol style="list-style-type: none"> 分組進行閱讀。 	<p>字形檢核</p> <p>口語評量</p>	小熊貓晒太陽

			<p>要記錄。</p> <p>2-III-3 靈活運用詞句和說話技巧，豐富表達內容。</p> <p>4-III-3 運用字辭典、成語辭典等，擴充詞彙，分辨詞義。</p> <p>5-III-7 連結相關的知識和經驗，提出自己的觀點，評述文本的內容。</p>	<p>念。</p> <p>Ad-III-3 故事、童詩、現代散文、少年小說、兒童劇等。</p> <p>Ba-III-1 順敘與倒敘法。</p> <p>Bb-III-5 藉由敘述事件與描寫景物間接抒情。</p> <p>Ca-III-1 各類文本中的飲食、服飾、建築形式、交通工具、名勝古蹟及休閒娛樂等文化內涵。</p> <p>Cc-III-1 各類文本中的藝術、信仰、思想等文化內涵。</p>	<p>使用禮貌語言，適當應對。</p> <p>2. 能輕鬆自然的表達自己的意思與人應對，並用標準國語說簡單的故事。</p> <p>3. 能培養閱讀的興趣、態度和習慣，並流暢朗讀文章表達的情感。</p> <p>4. 能在口述作文和筆述作文中，培養豐富的想像力，欣賞擬人化的想像趣味。</p>	<p>2. 小組段落大意討論及發表。</p> <p>3. 教師統整本課主要意涵：世上萬物都各有奧妙和道理，所以要多多的用心觀察與體會。</p> <p>4. 閱讀理解檢討。</p>	<p>態度評量</p> <p>閱讀理解</p> <p>觀察評量</p> <p>寫字評量</p>	
第 13 週	2	沒有任何藉口	<p>4-III-5 習寫以硬筆字為主，毛筆為輔，掌握楷書形體結構的書寫方法。</p> <p>5-III-9 因應不同的目的，運用不同的閱讀策略。</p>	<p>Ad-III-1 意義段與篇章結構。</p> <p>Ab-III-9 楷書形體結構要領。</p>	<p>1. 能培養良好的聆聽態度，並學會使用禮貌語言，適當應對。</p> <p>2. 能輕鬆自然的表達自己的意思與人應對，並用標準國語說簡單的故事。</p> <p>3. 能培養閱讀的興趣、態度和習慣，並流暢朗讀文章表達的情感。</p> <p>4. 學習敘述性的描</p>	<p>1. 分組進行閱讀。</p> <p>2. 小組段落大意討論及發表。</p> <p>3. 同學個人經驗分享。</p> <p>4. 閱讀理解檢討。</p> <p>5. 教師統整本文所要傳達的主要意涵：堅定自己可以完成任務的信心和決心，不給自</p>	<p>字形檢核</p> <p>口語評量</p> <p>態度評量</p> <p>閱讀理解</p> <p>觀察評量</p> <p>寫字評量</p>	沒有任何藉口

					寫技巧，培養語文表現能力。	己找藉口，最後必能成功。		
第 14 週	2	媽媽	<p>1- III-1 能夠聆聽他人的發言，並簡要記錄。</p> <p>2- III-4 運用語調、表情和肢體等變化輔助口語表達。</p> <p>4- III-4 精熟偏旁變化和間架結構要領書寫正確及工整的硬筆字。</p> <p>5- III-3 讀懂與學習階段相符的文本。</p>	<p>Ab-III-6 3,700 個常用語詞的使用。</p> <p>Ac-III-2 基礎句型結構。</p> <p>Ad-III-2 篇章的大意、主旨、結構與寓意。</p> <p>Bd-III-1 以事實、理論為論據，達到說服、建構、批判等目的。</p> <p>Ca-IV-1 各類文本中的飲食、服飾、建築形式、交通工具、名勝古蹟及休閒娛樂等文化內涵。</p> <p>Cc-III-1 各類文本中的藝術、信仰、思想等文化內涵。</p>	<p>1. 能培養良好的聆聽態度，並學會使用禮貌語言，適當應對。</p> <p>2. 能輕鬆自然的表達自己的意思與人應對，並用標準國語說簡單的故事。</p> <p>3. 能培養閱讀的興趣、態度和習慣，並流暢朗讀文章表達的情感。</p> <p>4. 能在口述作文和筆述作文中，培養豐富的想像力，欣賞擬人化的想像趣味。</p>	<p>1. 分組進行閱讀。</p> <p>2. 小組段落大意討論及發表。</p> <p>3. 閱讀理解檢討。</p> <p>4. 作文練習 仿作「媽媽」。</p> <p>5. 個人發表。</p>	<p>字形檢核</p> <p>口語評量</p> <p>態度評量</p> <p>閱讀理解</p> <p>觀察評量</p> <p>寫字評量</p>	媽媽
第 15 週	2	一暴十寒	<p>2-III-4 運用語調、表情和肢體等變化輔助口語表達。</p> <p>4-III-4 精熟偏旁變化和間架結構要領書寫正確及工整的硬筆字。</p> <p>5-III-4 區分文本</p>	<p>Ab-III-7 數位辭典的運用。</p> <p>Ab-III-9 楷書形體結構要領。</p> <p>Ac-III-2 基礎句型結構。</p> <p>Ad-III-1 意義段與篇章結構。</p> <p>Ba-III-1 順敘與</p>	<p>1. 能培養良好的聆聽態度，並學會使用禮貌語言，適當應對。</p> <p>2. 能認識常用中國文字，並學會使用字（詞）典，有效蒐集各種資料，解決問題。</p> <p>3. 能培養閱讀的興</p>	<p>1. 分組進行閱讀。</p> <p>2. 小組段落大意討論及發表。</p> <p>3. 教師指導學生：做事或為學必須持之以恆。</p>	<p>字形檢核</p> <p>口語評量</p> <p>態度評量</p> <p>閱讀理解</p> <p>觀察評量</p> <p>寫字評量</p>	一暴十寒

			<p>中的客觀事實與主觀判斷之間的差別。</p>	<p>倒敘法。 Bb-III-4 直接抒情。 Be-III-1 在生活應用方面，以說明書、廣告、標語、告示、公約等格式與寫作方法為主。 Cb-III-1 各類文本中的親屬關係、道德倫理、儀式風俗、典章制度等文化內涵。 Cc-III-1 各類文本中的藝術、信仰、思想等文化內涵。</p>	<p>趣、態度和習慣，並流暢朗讀文章表達的情感。</p>			
第 16 週	2	明修棧道，暗渡陳倉	<p>5-III-11 大量閱讀多元文本，辨識文本中議題的訊息或觀點。</p>	<p>Bb-III-4 直接抒情。 Bb-III-5 藉由敘述事件與描寫景物間接抒情。</p>	<ol style="list-style-type: none"> 1. 能培養良好的聆聽態度，並學會使用禮貌語言，適當應對。 2. 能輕鬆自然的表達自己的意思與人應對，並用標準國語說簡單的故事。 3. 能培養閱讀的興趣、態度和習慣，並流暢朗讀文章表達的情感。 4. 能在口述作文和筆述作文中，培 	<ol style="list-style-type: none"> 1. 分組進行閱讀。 2. 小組段落大意討論及發表。 3. 教師可簡單補充項羽、劉備等人相關背景資料。 	<p>字形檢核 口語評量 態度評量 閱讀理解 觀察評量 寫字評量</p>	明修棧道，暗渡陳倉

					養豐富的想像力，欣賞擬人化的想像趣味。			
第 17 週	2	列出本學期所閱讀的書目，並與同學分享讀書心得	5-III-7 連結相關的知識和經驗，提出自己的觀點，評述文本的內容。 5-III-3 讀懂與學習階段相符的文本。 5-III-7 連結相關的知識和經驗，提出自己的觀點，評述文本的內容。	Cc-III-1 各類文本中的藝術、信仰、思想等文化內涵。	1. 能培養良好的聆聽態度，並學會使用禮貌語言，適當應對。 2. 能認識常用中國文字，並學會使用字(詞)典，有效蒐集各種資料，解決問題。 3. 能培養閱讀的興趣、態度和習慣，並流暢朗讀文章表達的情感。	1. 列出本學期所閱讀的書目，並與同學分享讀書心得	字形檢核 口語評量 態度評量 閱讀理解 觀察評量 寫字評量	
第 18 週	2	【畢業週】						

註:行列太多或不足，請自行增刪。

參考表(一) 統整性 主題/專題/議題探究課程：同年級

彰化縣公立 清水 國民小學112學年度第一學期 六 年級彈性學習課程（校訂課程）

課程名稱	資訊教育-生生用平板	實施年級 (班級組別)	六年級	教學 節數	本學期共(2)節
彈性學習課程類別	1. <input checked="" type="checkbox"/> 統整性(主題、專題、議題)探究課程 2. <input type="checkbox"/> 社團活動與技藝課程(<input type="checkbox"/> 社團活動 <input type="checkbox"/> 技藝課程) 3. <input type="checkbox"/> 其他類課程 <input type="checkbox"/> 本土語文/新住民語文 <input type="checkbox"/> 服務學習 <input type="checkbox"/> 戶外教育 <input type="checkbox"/> 班際或校際交流 <input type="checkbox"/> 自治活動 <input type="checkbox"/> 班級輔導 <input type="checkbox"/> 學生自主學習 <input type="checkbox"/> 領域補救教學				
呼應學校背景、課程願景及特色發展	因應 12 年國教課綱素養導向、多元評量的教學、學習模式，並配合學校校訂課程的發展特色，希望透過資訊應用融入學習中，教師、學生皆可善用科技工具，依據學生需求，發展智慧學習校本課程，更可以創新的教學、豐富的課程，創造多元數位學習模式，引領學生充實資訊能力，實踐素養導向「教與學」之願景，成就每一個孩子的學習。				

核心素養		<p>國-E-A2 透過國語文學習，掌握文本要旨、發展學習及解決問題策略、初探邏輯思維，並透過體驗與實踐，處理日常生活問題。</p> <p>國-E-A3 運用國語文充實生活經驗，學習有步驟的規劃活動和解決問題，並探索多元知能，培養創新精神，以增進生活適應力。</p> <p>國-E-B1 理解與運用國語文在日常生活中學習體察他人的感受，並給予適當的回應，以達成溝通及互動的目標。國-E-B2 理解網際網路和資訊科技對學習的重要性，藉以擴展語文學習的範疇，並培養審慎使用各類資訊的能力。國-E-B3 運用多重感官感受文藝之美，體驗生活中的美感事物，並發展藝文創作與欣賞的基本素養。</p> <p>國-E-C1 閱讀各類文本，從中培養是非判斷的能力，以了解自己與所處社會的關係，培養同理心與責任感，關懷自然生態與增進公民意識。</p> <p>國-E-C2 與他人互動時，能適切運用語文能力表達個人想法，理解與包容不同意見，樂於參與學校及社區活動，體會團隊合作的重要性。</p> <p>國-E-C3 閱讀各類文本，培養理解與關心本土及國際事務的基本素養，以認同自我文化，並能包容、尊重與欣賞多元文化。</p>						
課程目標		<ol style="list-style-type: none"> 1.懂得在競賽中團結合作，堅持到底，不驕傲，不氣餒。 2.欣賞現代詩歌，學習閱讀淺白的文言文，體會文字的奧妙。 3.藉由旅遊了解各地不同的環境及人文風情，並透過參觀古蹟，體認先民的智慧。 4.培養以邏輯思考和主動思考的能力，解決問題，探尋真理。 5.能了解自己建立自信，並培養樂觀積極的態度。 						
配合融入之領域或議題		<input checked="" type="checkbox"/> 國語文 <input type="checkbox"/> 英語文 <input type="checkbox"/> 本土語 <input type="checkbox"/> 數學 <input type="checkbox"/> 社會 <input type="checkbox"/> 自然科學 <input type="checkbox"/> 藝術 <input type="checkbox"/> 綜合活動 <input type="checkbox"/> 健康與體育 <input type="checkbox"/> 生活課程 <input type="checkbox"/> 科技					<input type="checkbox"/> 性別平等教育 <input type="checkbox"/> 人權教育 <input type="checkbox"/> 環境教育 <input type="checkbox"/> 海洋教育 <input checked="" type="checkbox"/> 品德教育 <input type="checkbox"/> 生命教育 <input type="checkbox"/> 法治教育 <input type="checkbox"/> 科技教育 <input checked="" type="checkbox"/> 資訊教育 <input type="checkbox"/> 能源教育 <input type="checkbox"/> 安全教育 <input type="checkbox"/> 防災教育 <input type="checkbox"/> 閱讀素養 <input type="checkbox"/> 多元文化教育 <input checked="" type="checkbox"/> 生涯規劃教育 <input type="checkbox"/> 家庭教育 <input type="checkbox"/> 原住民教育 <input type="checkbox"/> 戶外教育 <input type="checkbox"/> 國際教育	
課程架構								
教學進度	節數	教學單元名稱	學習表現 (校訂或相關領域)	學習內容(校訂)	學習目標	學習活動	評量方式	自編自選教材 /學習單

第 1 週	1	第一單元品格修養 第一課神奇的藍絲帶	1-III-4 結合科技與資訊，提升聆聽的效能。 2-III-5 把握說話內容的主題、重要細節與結構邏輯。	Ac-III-4 各類文句表達的情感與意義。	1. 透過平板操作，利用數位方式觀賞有關傳遞愛的小故事，體會分享愛的重要與感動。 2. 能有條理的說出自己如何傳遞愛的相關經驗。	1. 教師引導學生運用平板，利用關鍵字「製作愛的行動-藍絲帶的故事」搜尋影片。 2. 從影片中，了解藍絲帶的由來及真實發生的故事。 3. 請學生說出自己傳遞愛的相關經驗。	發表評量 實作評量 口頭評量	1. 康軒國語教科書 2. 康軒國語電子教科書 3. 「製作愛的行動-藍絲帶的故事」網址： https://www.youtube.com/watch?v=NKM7PYUS6c0
第 13 週	1	第三單元思考的藝術 第十課狐假虎威	4-III-2 認識文字的字形結構，運用字的部件了解文字的字音與字義。 4-III-3 運用字辭典、成語辭典等，擴充詞彙，分辨詞義。	Ab-III-4 多音字及多義字。 Ab-III-8 詞類的分辨。 Ad-III-4 古典詩文。	透過平板操作，利用數位方式查字辭典，認識、分辨文言文的字義及詞性。	1. 教師揭示習作第二大題，引導學生操作平板，進入教育部國語辭典簡編本網頁。 2. 請學生點選「基本檢索」，查詢習作第二大題第一小題的「之」字，或是課文不懂的文言用字，查詢字義。	發表評量 實作評量 習作評量	1. 康軒國語教科書 2. 康軒國語電子教科書 3. 教育部國語辭典簡編本網址： https://dict.concised.moe.edu.tw/search.jsp?md=1

						3. 請學生了解字義及用法後，完成習作。		
--	--	--	--	--	--	----------------------	--	--

註:行列太多或不足，請自行增刪。

彰化縣公立 清水 國民小學112學年度第二學期 六年級彈性學習課程 (校訂課程)

課程名稱	資訊教育-生生用平板	實施年級 (班級組別)	六年級	教學 節數	本學期共(2)節
彈性學習課程 類別	1. <input checked="" type="checkbox"/> 統整性(主題、專題、議題)探究課程 2. <input type="checkbox"/> 社團活動與技藝課程(<input type="checkbox"/> 社團活動 <input type="checkbox"/> 技藝課程) 3. <input type="checkbox"/> 其他類課程 <input type="checkbox"/> 本土語文/新住民語文 <input type="checkbox"/> 服務學習 <input type="checkbox"/> 戶外教育 <input type="checkbox"/> 班際或校際交流 <input type="checkbox"/> 自治活動 <input type="checkbox"/> 班級輔導 <input type="checkbox"/> 學生自主學習 <input type="checkbox"/> 領域補救教學				
呼應學校背景、 課程願景及特色 發展	因應 12 年國教課綱素養導向、多元評量的教學、學習模式，並配合學校校訂課程的發展特色，希望透過資訊應用融入學習中， 教師、學生皆可善用科技工具，依據學生需求，發展智慧學習校本課程，更可以創新的教學、豐富的課程，創造多元數位學習模式，引領學生充實資訊能力，實踐素養導向「教與學」之願景，成就每一個孩子的學習。				
核心素養	國-E-A2 透過國語文學習，掌握文本要旨、發展學習及解決問題策略、初探邏輯思維，並透過體驗與實踐，處理日常生活問題。 國-E-A3 運用國語文充實生活經驗，學習有步驟的規劃活動和解決問題，並探索多元知能，培養創新精神，以增進生活適應力。 國-E-B1 理解與運用國語文在日常生活中學習體察他人的感受，並給予適當的回應，以達成溝通及互動的目標。國-E-B2 理解網際網路和資訊科技對學習的重要性，藉以擴展語文學習的範疇，並培養審慎使用各類資訊的能力。 國-E-C2 與他人互動時，能適切運用語文能力表達個人想法，理解與包容不同意見，樂於參與學校及社區活動，體會團隊合作的重要性。 國-E-C3 閱讀各類文本，培養理解與關心本土及國際事務的基本素養，以認同自我文化，並能包容、尊重與欣賞多元文化。				
課程目標	1. 能閱讀相關文章，掌握不同文體閱讀的方法，從中思考並體會其中的內涵。 2. 能正確使用工具書，增進字詞的辨識與應用的能力。				

3. 能把握方法，確實聆聽，並收集相關資料，充分的表達意見，與人溝通。
 4. 會查字詞典，並能利用字詞典，分辨字義。
 5. 能不同文體的寫作特色，練習以不同的方式寫作文章。

配合融入之領域
或議題

- 國語文 英語文 本土語
數學 社會 自然科學 藝術 綜合活動
健康與體育 生活課程 科技

- 性別平等教育 人權教育 環境教育 海洋教育 品德教育
生命教育 法治教育 科技教育 資訊教育 能源教育
安全教育 防災教育 閱讀素養 多元文化教育
生涯規劃教育 家庭教育 原住民教育 戶外教育 國際教育

課程架構

教學進度	節數	教學單元名稱	學習表現 (校訂或相關領域)	學習內容(校訂)	學習目標	學習活動	評量方式	自編自選教材 /學習單
第 1 週 (不寫日期)		撰寫方向 1. 取課程架構脈絡中的單元子題，脈絡代表的是主題發展有系統邏輯與次序性。 2. 本學期課程包含的幾個單元或活動名稱。	撰寫方向 1. 根據課程架構脈絡，找出此單元子題可結合的學習表現及學習內容。 2. 學習表現可從該學習階段相關領域的學習表現擷取。	撰寫方向 1. 自訂學習內容自行發展本課程期望學生學習到認知、技能與態度的相關知識。2. 主要以名詞形式呈現。	撰寫方向 1. 運用學習表現動作性質的字詞做為參考「動詞」，結合主題內容(名詞)，以完整句子串連敘寫。	撰寫方向 1. 與學習目標緊密連結，設計活動及流程。 2. 概略描述相關內容、方法策略、學習鷹架、表單工具等。	撰寫方向 1. 針對其學習內容與學習活動用何證據(形式及內容)檢視學習目標的達成？	撰寫方向 1. 與學生的學習活動與學習評量(表現任務)設計上課內容的素材或學習單 2. 用何素材或教學資源呈現學習表現與達成學習目標。
第 2 週	1	第一單元人間有情 第二課把愛傳下去	4-III-2 認識文字的字形結構，運用字的部件了解文字的字音與字義。 4-III-3 運用字辭典、成語辭典等，擴充詞彙，分辨詞義。	Ab-III-5 4500 個常用語詞的認念。 Ab-III-6 3700 個常用語詞的使用。 Ab-III-7 數位辭典的運用。	透過平板操作，利用數位方式查字辭典，認識、詞語的意思。	1. 教師引導學生操作平板，進入教育部國語辭典簡編本網頁。 2. 請學生點選「基本檢索」，查詢詞語：不辭辛勞、千里迢迢、不愁溫飽等。 3. 請學生了解詞語的用法後，分享造句。	發表評量 實作評量 口頭評量	1. 康軒國語教科書 2. 康軒國語電子教科書 3. 教育部國語辭典簡編本網址： https://dict.concised.moe.edu.tw/search.jsp?md=1

第 6 週	1	第二單元海天遊蹤 第五課馬達加斯加，出發！	2-III-5 把握說話內容的主題、重要細節與結構邏輯。 2-III-4 運用語調、表情和肢體等變化輔助口語表達。	Ab-III-7 數位辭典的運用。Bb-III-3 對物或自然的感悟。	1. 透過平板操作，以關鍵字搜尋「撒但葉尾守宮、變色龍、狐猴」等資料。 2. 請學生擇取重點，報告野生動物的資料。 3. 聆聽同學發表的說話內容，指出同學發表時的優點。	教師引導學生運用平板，利用注音輸入的方式，查尋 <u>馬達加斯加</u> 的特殊物種，並進一步了解牠們的生活習性。 配合說話教學，認真聆聽同學報告野生動物的資料。 報告與 <u>馬達加斯加</u> 物種生態有關的資料。	發表評量 實作評量 口頭評量	1. 康軒國語教科書 2. 康軒國語電子教科書
-------	---	--------------------------	--	-------------------------------------	--	---	----------------------	----------------------------

註：行列太多或不足，請自行增刪。

彰化縣公立 清水 國民小學112學年度第一學期 六年級彈性學習課程（校訂課程）

課程名稱	安全教育-交通安全	實施年級 (班級組別)	六	教學 節數	本學期共(2)節			
彈性學習課程 類別	1. <input checked="" type="checkbox"/> 統整性(主題、專題、議題)探究課程 2. <input type="checkbox"/> 社團活動與技藝課程(<input type="checkbox"/> 社團活動 <input type="checkbox"/> 技藝課程) 3. <input type="checkbox"/> 其他類課程 <input type="checkbox"/> 本土語文/新住民語文 <input type="checkbox"/> 服務學習 <input type="checkbox"/> 戶外教育 <input type="checkbox"/> 班際或校際交流 <input type="checkbox"/> 自治活動 <input type="checkbox"/> 班級輔導 <input type="checkbox"/> 學生自主學習 <input type="checkbox"/> 領域補救教學							
呼應學校背景、 課程願景及特色 發展	➤ 重視品格陶冶 ➤ 培養基本知能 ➤ 健全群性發展							
核心素養	E-A2 具備探索問題的思考能力，並透過 體驗與實踐處理日常生活問題。							
課程目標	B-II-2 了解行人、自行車騎士，汽機車與大眾交通工具乘客的責任。 Cc-II-1 知道自行車的基本構造。 Cc-II-2 知道自行車安全裝備的意義與功能。 Cc-II-3 學習自行車的基本維護與騎乘技巧。 D-II-1 認識行人與自行車有關的交通標誌、標線與號誌。							
配合融入之領域 或議題	<input type="checkbox"/> 國語文 <input type="checkbox"/> 英語文 <input type="checkbox"/> 本土語 <input type="checkbox"/> 數學 <input type="checkbox"/> 社會 <input type="checkbox"/> 自然科學 <input type="checkbox"/> 藝術 <input type="checkbox"/> 綜合活動 <input type="checkbox"/> 健康與體育 <input type="checkbox"/> 生活課程 <input type="checkbox"/> 科技				<input type="checkbox"/> 性別平等教育 <input type="checkbox"/> 人權教育 <input type="checkbox"/> 環境教育 <input type="checkbox"/> 海洋教育 <input type="checkbox"/> 品德教育 <input type="checkbox"/> 生命教育 <input type="checkbox"/> 法治教育 <input type="checkbox"/> 科技教育 <input type="checkbox"/> 資訊教育 <input type="checkbox"/> 能源教育 <input checked="" type="checkbox"/> 安全教育 <input type="checkbox"/> 防災教育 <input type="checkbox"/> 閱讀素養 <input type="checkbox"/> 多元文化教育 <input type="checkbox"/> 生涯規劃教育 <input type="checkbox"/> 家庭教育 <input type="checkbox"/> 原住民教育 <input type="checkbox"/> 戶外教育 <input type="checkbox"/> 國際教育			
課程架構								
教學進度	節數	教學單元名稱	學習表現 (校訂或相關領域)	學習內容(校訂)	學習目標	學習活動	評量方式	自編自選教材 /學習單
第1週 (不寫日期)		撰寫方向 1. 取課程架構脈絡中的單元子題，脈絡代表的是主題發展有系統邏輯與次序性。 2. 本學期課程包含	撰寫方向 1. 根據課程架構脈絡，找出此單元子題可結合的學習表現及學習內容。 2. 學習表現可從該	撰寫方向 1. 自訂學習內容自行發展本課程期望學生學習到認知、技能與態度的相關知識。 2. 主要以名詞形式	撰寫方向 1. 運用學習表現動作性質的字詞做為參考「動詞」，結合主題內容(名詞)，以完整句子串連敘寫。	撰寫方向 1. 與學習目標緊密連結，設計活動及流程。 2. 概略描述相關內容、方法策略、學習鷹架、表單	撰寫方向 1. 針對其學習內容與學習活動用何證據(形式及內容)檢視學習目標的達成？	撰寫方向 1. 與學生的學習活動與學習評量(表現任務)設計上課內容的素材或學習單 2. 用何素材或教學

		的幾個單元或活動名稱。	學習階段相關領域的學習表現擷取。	呈現。		工具等。		資源呈現學習表現與達成學習目標。
第 5 週	1	安全上路逍遙行	<p>生2-I-1 以感官和知覺探索生活中的人、事、物，覺察事物及環境的特性。</p> <p>生2-I-3 探索生活中的人、事、物，並體會彼此之間會相互影響。</p> <p>生2-I-4 在發現及解決問題的歷程中，學習探索與探究人、事、物的方法。</p> <p>生6-I-3 覺察生活中的規範與禮儀，探究其意義，並願意遵守。</p> <p>健 2b-I-1 接受健康的生活規範。</p>	<p>生 A-I-2 事物變化現象的觀察。</p> <p>生 C-I-3 探究生活事物的方法與技能。</p> <p>生 E-I-2 生活規範的實踐。</p> <p>生 E-I-3 自我行為的檢視與調整。</p>	學習自行車騎乘技巧與相關交通規則。	<ol style="list-style-type: none"> 1. 教師調查有騎自行車上路的經驗的學生，並邀請學生分享經驗。 2. 教師提問：騎自行車容易發生什麼危險？為什麼？ 3. 教師播放的影片引導學生理解怎麼樣才算是安全又負責的自行車騎士呢？ 4. 轉寫學習單 	口說評量學習單	財團法人靖娟兒童安全文教基金會交通安全教案手冊 168 交通安全入口網
第 15 週	1	安全乘車最開心	<p>生2-I-1 以感官和知覺探索生活中的人、事、物，覺察事物及環境的特性。</p> <p>生2-I-3 探索生活中的人、事、物，並體會彼此之間會相互影響。</p> <p>生2-I-4 在發現及解決問題的歷程中，學習探索與探究人、事、</p>	<p>生 A-I-2 事物變化現象的觀察。</p> <p>生 C-I-3 探究生活事物的方法與技能。</p> <p>生 E-I-2 生活規範的實踐。</p> <p>生 E-I-3 自我行為的檢視與調整。</p>	<ol style="list-style-type: none"> 1. 能理解的特性與安全搭乘的方法。 2. 能認知大客車的逃生工具與使用方式。 3. 能實踐大客車的避難與逃生方式。 	<ol style="list-style-type: none"> 1. 教師展示有關大客車意外事件的報導或影片，引導學生發表如果是事件中的乘客該如何逃生？ 2. 教師講解搭乘大客車的逃生動線和技能，可以增加 	實際演練 口說評量 有獎徵答	財團法人靖娟兒童安全文教基金會交通安全教案手冊 168 交通安全入口網

		物的方法。 生6-I-3 覺察生活中的規範與禮儀，探究其意義，並願意遵守。 健 2b-I-1 接受健康的生活規範。			遠離危險以及傷亡的機會。 3. 教師請學生發表實地演練逃生與避難的重要性。 4. 有獎徵答	
--	--	---	--	--	---	--

彰化縣公立 清水 國民小學112學年度第 二 學期 六 年級彈性學習課程 (校訂課程)

課程名稱	安全教育-交通安全	實施年級 (班級組別)	六	教學 節數	本學期共(2)節
彈性學習課程 類別	1. <input checked="" type="checkbox"/> 統整性(主題、專題、議題)探究課程 2. <input type="checkbox"/> 社團活動與技藝課程(<input type="checkbox"/> 社團活動 <input type="checkbox"/> 技藝課程) 3. <input type="checkbox"/> 其他類課程 <input type="checkbox"/> 本土語文/新住民語文 <input type="checkbox"/> 服務學習 <input type="checkbox"/> 戶外教育 <input type="checkbox"/> 班際或校際交流 <input type="checkbox"/> 自治活動 <input type="checkbox"/> 班級輔導 <input type="checkbox"/> 學生自主學習 <input type="checkbox"/> 領域補救教學				
呼應學校背景、 課程願景及特色 發展	<ul style="list-style-type: none"> ➢ 重視品格陶冶 ➢ 培養基本知能 ➢ 健全群性發展 				
核心素養	E-A2 具備探索問題的思考能力，並透過 體驗與實踐處理日常生活問題。				
課程目標	A-II-2 了解使用交通工具的潛在危險。 A-II-3 辨識各類道路環境的常見危險。				
配合融入之領域 或議題	<input type="checkbox"/> 國語文 <input type="checkbox"/> 英語文 <input type="checkbox"/> 本土語 <input type="checkbox"/> 數學 <input type="checkbox"/> 社會 <input type="checkbox"/> 自然科學 <input type="checkbox"/> 藝術 <input type="checkbox"/> 綜合活動 <input type="checkbox"/> 健康與體育 <input type="checkbox"/> 生活課程 <input type="checkbox"/> 科技				<input type="checkbox"/> 性別平等教育 <input type="checkbox"/> 人權教育 <input type="checkbox"/> 環境教育 <input type="checkbox"/> 海洋教育 <input type="checkbox"/> 品德教育 <input type="checkbox"/> 生命教育 <input type="checkbox"/> 法治教育 <input type="checkbox"/> 科技教育 <input type="checkbox"/> 資訊教育 <input type="checkbox"/> 能源教育 <input checked="" type="checkbox"/> 安全教育 <input type="checkbox"/> 防災教育 <input type="checkbox"/> 閱讀素養 <input type="checkbox"/> 多元文化教育 <input type="checkbox"/> 生涯規劃教育 <input type="checkbox"/> 家庭教育 <input type="checkbox"/> 原住民教育 <input type="checkbox"/> 戶外教育 <input type="checkbox"/> 國際教育
課程架構					

教學進度	節數	教學單元名稱	學習表現 (校訂或相關領域)	學習內容(校訂)	學習目標	學習活動	評量方式	自編自選教材 /學習單
第1週 (不寫日期)		撰寫方向 1. 取課程架構脈絡中的單元子題，脈絡代表的是主題發展有系統邏輯與次序性。 2. 本學期課程包含的幾個單元或活動名稱。	撰寫方向 1. 根據課程架構脈絡，找出此單元子題可結合的學習表現及學習內容。 2. 學習表現可從該學習階段相關領域的學習表現擷取。	撰寫方向 1. 自訂學習內容宜自行發展本課程期望學生學習到認知、技能與態度的相關知識。 2. 主要以名詞形式呈現。	撰寫方向 1. 運用學習表現動作性質的字詞做為參考「動詞」，結合主題內容(名詞)，以完整句子串連敘寫。	撰寫方向 1. 與學習目標緊密連結，設計活動及流程。 2. 概略描述相關內容、方法策略、學習鷹架、表單工具等。	撰寫方向 1. 針對其學習內容與學習活動用何證據(形式及內容)檢視學習目標的達成？	撰寫方向 1. 與學生的學習活動與學習評量(表現任務)設計上課內容的素材或學習單 2. 用何素材或教學資源呈現學習表現與達成學習目標。
第5週	1	致命的視野死角與內輪差	生2-I-1 以感官和知覺探索生活中的人、事、物，覺察事物及環境的特性。 生2-I-3 探索生活中的人、事、物，並體會彼此之間會相互影響。 生2-I-4 在發現及解決問題的歷程中，學習探索與探究人、事、物的方法。 生6-I-3 覺察生活中的規範與禮儀，探究其意義，並願意遵守。 健 2b-I-1 接受健康的生活規	生 A-I-2 事物變化現象的觀察。 生 C-I-3 探究生活事物的方法與技能。 生 E-I-2 生活規範的實踐。 生 E-I-3 自我行為的檢視與調整。	1. 能理解道路可能發生的危險情境之列舉及發生事故的原因。 2. 能認知內輪差知識及行人「停」的安全位置。	1. 教師播放教學 PPT，使學生理解社區環境中常見的交通問題。 2. 影片欣賞 3. 撰寫學習單 4. 有獎徵答	學習單 有獎徵答	財團法人靖娟兒童安全文教基金會交通安全教案手冊 168 交通安全入口網

			範。					
第 15 週	1	致命的視野死角 與內輪差	<p>生 2-I-1 以感官和知覺探索生活中的人、事、物，覺察事物及環境的特性。</p> <p>生 2-I-3 探索生活中的人、事、物，並體會彼此之間會相互影響。</p> <p>生 2-I-4 在發現及解決問題的歷程中，學習探索與探究人、事、物的方法。</p> <p>生 6-I-3 覺察生活中的規範與禮儀，探究其意義，並願意遵守。</p> <p>健 2b-I-1 接受健康的生活規範。</p>	<p>生 A-I-2 事物變化現象的觀察。</p> <p>生 C-I-3 探究生活事物的方法與技能。</p> <p>生 E-I-2 生活規範的實踐。</p> <p>生 E-I-3 自我行為的檢視與調整。</p>	<ol style="list-style-type: none"> 1. 能理解穿越道路行人依循的順序及穿越道路所需的時間。 2. 能認知車輛在路口的行進方向。 3. 能實踐交通環境的聲音與因應做法。 	<ol style="list-style-type: none"> 1. 教師播放教學 PPT，使學生理解社區環境中常見的交通問題。 2. 影片欣賞 3. 撰寫學習單 4. 有獎徵答 	學習單 有獎徵答	財團法人靖娟 兒童安全文教 基金會交通安 全教案手冊 168 交通安全入 口網

參考表(四) 其他類課程 (自治活動課程的週、班會或辦理全校性、全年級或班群學習宣導活動)

彰化縣縣立清水國民小學 112學年度第1學期 六年級 課程名稱：_學校宣導活動_

進度 (週次)	主題	節數	課程目標	核心素養 (或議題之實質內涵)	教學重點 (學習內容或討論題綱)	評量方式	備註
1	教導處-友善校園宣導	1	品德教育需要探究社會生活中各個重要道德議題，主要包括：生命倫理、家庭倫理、族群平權、科技倫理、關懷弱勢、社會公義及專業倫理等。	品 E4 生命倫理的意涵、重要原則、以及生與死的道德議題。	1. 友善校園宣導 2. 能夠友善的面對老人跟同學	學習單	
2	教導處-全民國防宣導	1	並提倡世界和平的價值，體現和平與衝突，包括國家的衝突革命與內亂、武器競賽、恐怖主義與國家安全等。	國 E8 探究全球競爭與合作關係的能力並體認其重要性	1. 知道國防教育的重要 2. 能知道國家的處境與自身可以做的事	問答 學習單	
3	教導處-地震演練	1	認識天然災害成因；養成災害風險管理與災害防救能力；強化防救行動之責任、態度與實踐力。	防 J3：臺灣災害防救的機制與運作 防 J9：了解校園及住家內各項避難器具的正確使用方式。	1. 地震教育 2. 避難逃生知能與演練	問答 實際操作	得視外部時間調整實施日期
4	輔導室-婦幼隊宣導	1	1. 發展對人權的價值信念，增強對人權的感受與評價。 2. 養成尊重人權的行為及參與實踐人權的行動。	人 J7 探討違反人權的事件對個人、社區/部落、社會的影響，並提出改善策略或行動方案。	1. 對兒童權利宣言的體認 2. 班上是否有違反人權之虞的措施	發表 同儕觀察	
6	教導處-藥物濫用宣導	1	在科技高速發展的資訊、網路、媒體時代中，不僅道德與倫理問題愈趨複雜，培養這些議題的價值思辨能力更顯重要。	生 E11 行為者善惡與行為對錯的判斷。	1. 知道毒品的種類與危害 2. 能夠拒絕毒品的威脅	問答	

7	教導處-傳染病防治宣導	1	透過課程的教導，使學生可以察覺危險、判定情境中的風險、營造安全的情境，讓學生了解如何在日常生活中過著安全的生活。	安 E5 了解日常生活危害安全的事件。	1. 知道傳染病的種類與危害 2. 能夠知道怎麼預防傳染病	學習單 問答	
8	教導處-法治教育宣導	1	國家需受法律所規範，人民必須在規範之範圍內行使其權力，讓學生了解法律的權利與意義。	法 E4 參與規則的制定並遵守之 法 E4 參與規則的制定並遵守之。	1. 知道法律的重要 2. 能夠遵守法律 3. 知道自己的權利與義務	問答 實地法律 情境演練	
9	教導處-租稅教育宣導	1	社會生活有許多公平性的問題，租稅的公平是國家進步的動力，學生應知其重要。	法 E1 認識公平。	1. 我知道租稅的重要 2. 如何繳稅與稅收用處	學習單	
10	輔導室-職業試探	1	生涯規劃的內容主要包括認識自我、認識工作/教育環境，以及生涯	涯 E2 認識不同的生活角色	1. 知道不同執業的特性 2. 探索不同職業並發現自己的潛能	學習單 職業體驗	
11	輔導室-職業試探	1	生涯規劃的內容主要包括認識自我、認識工作/教育環境，以及生涯決定與適應技巧。	涯 E2 認識不同的生活角色	1. 知道不同執業的特性 2. 探索不同職業並發現自己的潛能	學習單 職業體驗	
12	教導處-兒童福利公約	1	1. 養成尊重人權的行為及參與實踐人權的行動。	人 C3 能理解世界上有不同的國家、族群和文化，並能尊重其文化權，且能關心全球之人權議題與國際情勢，追求世界和平之願景。	1. 對兒童權利宣言的體認 2. 明瞭世界兒童的不同處境	發表 同儕觀察	
13	教導處-環境教育宣導	1	認識與理解人類生存與發展所面對的環境危機與挑戰：氣候變遷、資源耗竭、生物多樣性	環 A1 能從人類發展與環境負擔的平衡，思考人類發展的意義與生活品質的定義，建立合宜的人生觀，探尋生命意義。	1. 知道全世界的環境處境 2. 能知道自身如何可以有好的環境行為	問答 環境實際 保育行為	

14	總務處-防災宣導	1	認識天然災害成因；養成災害風險管理與災害防救能力；強化防救行動之責任、態度與實踐力。	防 J3：臺灣災害防救的機制與運作 防 J9：了解校園及住家內各項避難器具的正確使用方式。	1. 防災教育 2. 避難逃生知能與演練	問答 實際操作	得視外部 單位時間 調整實施 日期
16	輔導室-家暴防治宣導	1	1. 發展對人權的價值信念，增強對人權的感受與評價。	人 A1 能從自我探索與精進中，不僅建立對自我之尊重，更能推己及人，建立對他人、對人性尊嚴之普遍性尊重。	1. 班上是否有違反人權之虞的措施	發表 同儕觀察	
17	教導處-水域安全宣導	1	重視戲水安全、了解防溺要領、自救救人。	海洋教育- 海 E2 學會游泳技巧，熟悉自救知能。	1. 分辨水域安全 2. 救人五招：「叫叫伸拋划」	問 答 實際操作	得視外部 單位時間 調整實施 日期
18	輔導室-性侵害防治宣導	1	落實性侵害防治教育，培養兒童兩性尊重的態度，增進兒童防範性侵害之技巧，促進良好的同儕關係。	E5 認識性騷擾、性侵害、性霸凌的概念及其求助管道	1. 認識性騷擾、性侵害、性霸凌 2. 認識性騷擾、性侵害、性霸凌的求助管道	問答 學習單	
19	教導處-環境教育宣導	1	認識與理解人類生存與發展所面對的環境危機與挑戰：氣候變遷、資源耗竭、生物多樣性消失及社會不正義和環境汙染。	環 A1 能從人類發展與環境負擔的平衡，思考人類發展的意義與生活品質的定義，建立合宜的人生觀，探尋生命意義。	1. 知道全世界的環境處境 2. 能知道自身如何可以有好的環境行為	問答 環境實際 保育行為	
20	教導處-傳染病防治宣導	1	透過課程的教導，使學生可以察覺危險、判定情境中的風險、營造安全的情境，讓學生了解如何在日常生活中過著安全的生活。		1. 知道傳染病的種類與危害 2. 能夠知道怎麼預防傳染病	學習單 問答	

21	教導處-假期生活宣導	1	透過全校宣導，使學生可以思考如何規畫假期生活，避免去不安全的場所，度過一個充實而愉快的假期。	安 E5 了解日常生活危害安全的事件。	1. 能分辨小學生能接觸的場所 2. 能規劃健康充實的假期	問答 學習單	
----	------------	---	--	---------------------	----------------------------------	-----------	--

※「其他類課程」包括本土語文/新住民語文(國中)、服務學習、戶外教育、班際或校際交流、自治活動、班級輔導…等各式課程，經學校課程發展委員會通過後實施。表格列數請自行增刪。

※1. 宣導活動之內涵應具備有課程教學的觀點，「透過課程發展的歷程，符應彈性學習課程規劃之目的性…

2. 宣導活動課程之教師應具備該課程主題專長。

3. 進行跨領域或跨科目協同教學需採計授課節數時，應另行提交課程計畫，經學校課程發展委員會審議通過，併學校課程計畫，陳報縣政府…

4. 學校如規劃班級導師搭配外聘宣導講師的方式進行彈性學習課程，經學校課程發展委員會通過後得以實施，但必須遵守上述各點之原則辦理。

彰化縣縣立清水國民小學 112學年度第2學期 六年級 課程名稱：_學校宣導活動_

進度 (週次)	主題	節數	課程目標	核心素養 (或議題之實質內涵)	教學重點 (學習內容或討論題綱)	評量方式	備註
1	教導處-友善校園宣導	1	品德教育需要探究社會生活中各個重要道德議題，主要包括：生命倫理、家庭倫理、族群平權、科技倫理、關懷弱勢、社會公義及專業倫理等。	品 E4 生命倫理的意涵、重要原則、以及生與死的道德議題。	1. 友善校園宣導 2. 能夠友善的面對老人跟同學	學習單	
2	教導處-全民國防宣導	1	並提倡世界和平的價值，體現和平與衝突，包括國家的衝突革命與內亂、武器競賽、恐怖主義與國家安全等。	國 E8 探究全球競爭與合作關係的能力並體認其重要性	1. 知道國防教育的重要 2. 能知道國家的處境與自身可以做的事	問答 學習單	
3	教導處-地震演練	1	認識天然災害成因；養成災害風險管理與災害防救能力；強化防救行動之責任、態度與實踐力。	防 J3：臺灣災害防救的機制與運作 防 J9：了解校園及住家內各項避難器具的正確使用方式。	1. 地震教育 2. 避難逃生知能與演練	問答 實際操作	得視外部 單位時間 調整實施 日期
4	輔導室-婦幼隊宣導	1	1. 發展對人權的價值信念，增強對人權的感受與評價。 2. 養成尊重人權的行為及參與實踐人權的行動。	人 J7 探討違反人權的事件對個人、社區/部落、社會的影響，並提出改善策略或行動方案。	1. 對兒童權利宣言的體認 2. 班上是否有違反人權之虞的措施	發表 同儕觀察	
6	教導處-藥物濫用宣導	1	在科技高速發展的資訊、網路、媒體時代中，不僅道德與倫理問題愈趨複雜，培養這些議題的價值思辨能力更顯重要。	生 E11 行為者善惡與行為對錯的判斷。	1. 知道毒品的種類與危害 2. 能夠拒絕毒品的危害	問答	

7	教導處-傳染病防治宣導	1	透過課程的教導，使學生可以察覺危險、判定情境中的風險、營造安全的情境，讓學生了解如何在日常生活中過著安全的生活。	安 E5 了解日常生活危害安全的事件。	1. 知道傳染病的種類與危害 2. 能夠知道怎麼預防傳染病	學習單 問答	
8	教導處-法治教育宣導	1	國家需受法律所規範，人民必須在規範之範圍內行使其權力，讓學生了解法律的權利與意義。	法 E4 參與規則的制定並遵守之 法 E4 參與規則的制定並遵守之。	1. 知道法律的重要 2. 能夠遵守法律 3. 知道自己的權利與義務	問答 實地法律 情境演練	
9	教導處-租稅教育宣導	1	社會生活有許多公平性的問題，租稅的公平是國家進步的動力，學生應知其重要。	法 E1 認識公平。	1. 我知道租稅的重要 2. 如何繳稅與稅收用處	學習單	
10	性侵害防治宣導	1	落實性侵害防治教育，培養兒童兩性尊重的態度，增進兒童防範性侵害之技巧，促進良好的同儕關係。	E5 認識性騷擾、性侵害、性霸凌的概念及其求助管道	3. 認識性騷擾、性侵害、性霸凌 4. 認識性騷擾、性侵害、性霸凌的求助管道	問答 學習單	
11	輔導室-職業試探	1	生涯規劃的內容主要包括認識自我、認識工作/教育環境，以及生涯決定與適應技巧。	涯 E2 認識不同的生活角色	1. 知道不同執業的特性 2. 探索不同職業並發現自己的潛能	學習單 職業體驗	
12	教導處-兒童福利公約	1	1. 養成尊重人權的行為及參與實踐人權的行動。	人 C3 能理解世界上有不同的國家、族群和文化，並能尊重其文化權，且能關心全球之人權議題與國際情勢，追求世界和平之願景。	1. 對兒童權利宣言的體認 2. 明瞭世界兒童的不同處境	發表 同儕觀察	
13	教導處-環境教育宣導	1	認識與理解人類生存與發展所面對的環境危機與挑戰：氣候變遷、資源耗竭、生物多樣性消	環 A1 能從人類發展與環境負擔的平衡，思考人類發展的意義與生活品質的定義，建立合宜的人生觀，探尋生命意義。	1. 知道全世界的環境處境 2. 能知道自身如何可以有好的環境行為	問答 環境實際 保育行為	

14	總務處-防災宣導	1	認識天然災害成因；養成災害風險管理與災害防救能力；強化防救行動之責任、態度與實踐力。	防 J3：臺灣災害防救的機制與運作 防 J9：了解校園及住家內各項避難器具的正確使用方式。	1. 防災教育 2. 避難逃生知能與演練	問答 實際操作	得視外部 單位時間 調整實施 日期
16	輔導室-家暴防治宣導	1	1. 發展對人權的價值信念，增強對人權的感受與評價。	人 A1 能從自我探索與精進中，不僅建立對自我之尊重，更能推己及人，建立對他人、對人性尊嚴之普遍性尊重。	1. 班上是否有違反人權之虞的措施	發表 同儕觀察	
17	教導處-水域安全宣導	1	重視戲水安全、了解防溺水要領、自救救人。	海洋教育- 海 E2 學會游泳技巧，熟悉自救知能。	1. 分辨水域安全 2. 救人五招：「叫叫伸拋划」	問 實際操作 答	得視外部 單位時間 調整實施 日期
18	教導處-防火演練逃生宣導	1	1、建立學生正確的災害知識與概念 2、培養學生具備各類災害之警覺意識。 3、培養學生正面積極的防災態度與價值觀 4、訓練學生具備避難求	防 J3：臺灣災害防救的機制與運作 防 J9：了解校園及住家內各項避難器具的正確使用方式。	1. 火災教育 2. 火災避難逃生知能與演練	問答 實際操作	得視外部 單位時間 調整實施 日期