

彰化縣縣立中正國民小學課程計畫

普通教育-校訂課程

(彈性學習課程/彈性學習節數)

8. 各年級彈性學習課程目標 / 核心素養與學習重點、評量

格式說明與範例

彰化縣縣立中正國民小學 112 學年度 各年級 彈性學習課程/節數規劃說明 總表

「校訂課程」：是由學校安排，以形塑學校教育願景及強化學生適性發展。彈性學習課程由學校自行規劃辦理全校性、全年級或班群學習活動，提升學生學習興趣並鼓勵適性發展，落實學校本位及特色課程。課程計畫必須列出：教學目標或核心素養、主題名稱、教學重點、評量方式、教學進度。

呼應本校各項條件、社區特性、家長期望及學生需要等各重要背景因素、以希望、快樂、自信與健康為課程願景，並發展全語文菁英教育特色，期能提升學生學習興趣並鼓勵適性發展，期能提升學生學習興趣並鼓勵適性發展，落實學校本位及特色課程。

本校 全面實施 12 年國教 / 逐年實施 12 年國教，茲將彈性學習課程及節數/彈性學習節數分配表列如下：

表格列數請自行增刪

類別	年級	一年級		二年級		三年級		四年級		五年級	
	課程名稱	上學期	下學期	上學期	下學期	上學期	下學期	上學期	上學期	上學期	上學期
		節數	節數	節數	節數	節數	節數	節數	節數	節數	節數
統整性 主題/專 題/議題 探究	悅讀幸福	21	20	21	20	21	20	21	20	21	20
	快樂ABC	21	20	21	20	21	20	21	20	21	20
	性別平等	5	5	5	5	5	5	5	5	5	5
	家庭暴力防治	3	3	3	3	3	3	3	3	3	3
	性侵害犯罪防治	3	3	3	3	3	3	3	3	3	3
	家庭教育	3	3	3	3	3	3	3	3	3	3
	環境教育宣導	3	3	3	3	3	3	3	3	3	3
	校慶活動	1	0	1	0	1	0	1	0	1	0
	電腦教學	0	0	0	0	20	20	20	20	20	20
	資訊教育-生生用平板	1	0	1	0	1	0	1	0	1	0
	國語補救教學	0	0	0	0	0	0	0	0	21	20
數學補救教學	0	0	0	0	0	0	0	0	21	20	
其他類 課程	安全教育-交通安全	2	3	2	3	3	3	3	3	3	3
	合計	63	60	63	60	84	80	84	80	126	120

年級	六年級	
課程名稱	上學期	下學期
	節數	節數
悅讀幸福	21	20
快樂ABC	21	20
性別平等	5	5
家庭暴力防治	3	3
性侵害犯罪防治	3	3
家庭教育	3	3
環境教育宣導	3	3
校慶活動	1	0
電腦教學	20	20
資訊教育-生生用平板	1	0
國數補救教學	21	20
安全教育-交通安全	3	3
合計	105	100

彰化縣 中正 國民小學 112 學年度 第一學期 三年級 悅讀幸福 彈性學習課程 (校訂課程)

8、各年級彈性學習課程目標/核心素養與學習重點、評量(自由選取參考表填寫、上下學期合併為1檔上傳)

8-1 各年級普通教育之彈性學習課程內容符合「統整性主題/專題/議題探究課程」、「社團活動與技藝課程」、及「其他類課程」規範，並應經學校課發會審議通過。(逐年實施之國小五至六年級得依九年一貫課綱之規定執行-自擬表格)

參考表(一) 統整性 主題/專題/議題探究課程：同年級

課程名稱	閱讀教育(悅讀幸福)	實施年級 (班級組別)	三年級	教學節數	本學期共(21)節
彈性學習課程類別	1. <input checked="" type="checkbox"/> 統整性(主題、專題、議題)探究課程 2. <input type="checkbox"/> 社團活動與技藝課程 (<input type="checkbox"/> 社團活動 <input type="checkbox"/> 技藝課程) 3. <input type="checkbox"/> 其他類課程 <input type="checkbox"/> 本土語文/新住民語文 <input type="checkbox"/> 服務學習 <input type="checkbox"/> 戶外教育 <input type="checkbox"/> 班際或校際交流 <input type="checkbox"/> 自治活動 <input type="checkbox"/> 班級輔導 <input type="checkbox"/> 學生自主學習 <input type="checkbox"/> 領域補救教學				
呼應學校背景、課程願景及特色發展	書本打開了孩子想像的空間，閱讀可以增加孩子的思考能力。兒童從閱讀書中的內容，可以拓展生活經驗，認識自身周遭以外的世界；透過書中人物的感受，了解他人的想法，發現別人和自己的差異，產生同理心，增進人際間良性的溝通；而藉由文字、圖片的導引，激發孩子去思考、推理；大量的閱讀更可增進語文能力，作為別科學習的基礎。透過文字，我們可以超越時間和空間的限制，和任何人交談，獲取他們的智慧。知識的累積就是這樣形成的，所以，西方的諺語說：「打開一本書，你就打開了一個世界」。				
核心素養	<input checked="" type="checkbox"/> A1身心素質與自我精進 <input checked="" type="checkbox"/> A2系統思考與解決問題 <input checked="" type="checkbox"/> A3規劃執行與創新應變 <input checked="" type="checkbox"/> B1符號運用與溝通表達 <input checked="" type="checkbox"/> C1道德實踐與公民意識				
課程目標	一、聆聽故事，理解故事內容，能回應教師提問。 二、能從生活經驗，思考等待家人來接送的心情。 三、能發覺時間帶來快慢的感受的差異，進而珍惜時間。 四、知道同理心的重要。 五、能討論海洋保護的方法和策略。 六、能知道海洋保育案例。 七、能互相分享給予回饋。。				
配合融入之領域或議題	<input checked="" type="checkbox"/> 國語文 <input type="checkbox"/> 英語文 <input type="checkbox"/> 本土語 <input type="checkbox"/> 數學 <input checked="" type="checkbox"/> 社會 <input type="checkbox"/> 自然科學 <input type="checkbox"/> 藝術 <input type="checkbox"/> 綜合活動 <input checked="" type="checkbox"/> 健康與體育 <input type="checkbox"/> 生活課程 <input type="checkbox"/> 科技		<input type="checkbox"/> 性別平等教育 <input checked="" type="checkbox"/> 人權教育 <input checked="" type="checkbox"/> 環境教育 <input type="checkbox"/> 海洋教育 <input checked="" type="checkbox"/> 品德教育 <input type="checkbox"/> 生命教育 <input checked="" type="checkbox"/> 法治教育 <input type="checkbox"/> 科技教育 <input type="checkbox"/> 資訊教育 <input type="checkbox"/> 能源教育 <input type="checkbox"/> 安全教育 <input type="checkbox"/> 防災教育 <input checked="" type="checkbox"/> 閱讀素養 <input type="checkbox"/> 多元文化教育 <input type="checkbox"/> 生涯規劃教育 <input type="checkbox"/> 家庭教育 <input type="checkbox"/> 原住民教育 <input checked="" type="checkbox"/> 戶外教育 <input type="checkbox"/> 國際教育		

課程架構

教學進度	節數	教學單元名稱	學習表現 (校訂或相關領域)	學習內容(校訂)	學習目標	學習活動	評量方式	自編自選 教材 /學習單
第1週 ~ 第3週	3	小龍的放學時間	<p>【國語】</p> <p>1-II-1 聆聽時能讓對方充分表達意見。</p> <p>1-II-4 根據話語情境，分辨內容是否切題，理解主要內容和情感，並與對方互動。</p> <p>2-II-4 樂於參加討論，提供個人的觀點和意見。</p> <p>2-II-5 與他人溝通時能注重禮貌，並養成說話負責的態度。</p> <p>4-II-1 認識常用國字至少1,800字，使用1,200字。</p> <p>5-II-4 掌握句子和段落的意義與主要概念。</p> <p>5-II-8 運用預測、推論、提問等策略，增進對文本的理解。</p> <p>5-II-9 覺察自己的閱讀理解情況，適時調整策略。</p> <p>【社會】</p> <p>1b-II-1 解釋社會事物與環境之間的關係。</p> <p>3a-II-1 透過日常觀</p>	<p>【國語】</p> <p>Aa-II-1 標注注音符號的各類文本。</p> <p>Ab-II-1 1,800個常用字的字形、字音和字義。</p> <p>Ab-II-5 3,000個常用語詞的認念。</p> <p>Ab-II-6 2,000個常用語詞的使用。</p> <p>Ad-II-2 篇章的大意、主旨與簡單結構。</p> <p>Ba-II-1 記敘文本的結構。</p> <p>Bb-II-2 人際交流的情感。</p> <p>【社會】</p> <p>Aa-II-1 個人在家庭、學校與社會中有各種不同的角色，個人發展也會受其影響。</p> <p>Ba-II-1 人們對社會事物的認識、感受與意見有相同之處，亦有差異性。</p>	<p>一、聆聽故事，理解故事內容，能回應教師提問。</p> <p>二、能從生活經驗，思考等待家人來接送的心情。</p> <p>三、能發覺時間帶來快慢的感受的差異，進而珍惜時間。</p>	<p style="text-align: center;">第一節課 放學時間</p> <p>一、準備活動</p> <p>●朗誦國語課本三上第一課時間是什麼課文。</p> <p>●討論：</p> <ol style="list-style-type: none"> 1. 你覺得時間快還是慢？為什麼？ 2. 等待的時候會覺得時間快還是慢？為什麼？ 3. 忙碌的時候會覺得時間快還是慢？為什麼？ <p>二、發展活動</p> <p>●活動一：繪本故事《小龍的放學時間》</p> <ol style="list-style-type: none"> 1. 教師帶領學生閱讀繪本。 2. 故事線： <ol style="list-style-type: none"> (1)小龍生日，在學校舉辦了生日派對 (2)放學時間 (3)嘲笑小雞 (4)自己也覺得害怕 (5)爸媽終於來了 <p>●活動二：全班討論</p> <ol style="list-style-type: none"> 1. 全班討論以下問題： <ol style="list-style-type: none"> (1)為什麼小雞哭了？後來怎麼不哭了？ 	<p>●評量：能正確唸出課文。</p> <p>●評量：能清楚表達自己的想法。</p> <p>●鼓勵學生用完整語句發表。</p>	<p>班級共讀繪本《小龍的放學時間》。</p> <p>自選影片</p>

察與省思，對社會事物與環境提出感興趣的問題。

- (2) 為什麼小龍一開始嘲笑小雞，後來自己卻也哭了？
- (3) 你覺得小龍藉由這次事件，學習到了什麼呢？

三、綜合活動

- 請學生分享自己對小龍的看法。

第二節課 經驗分享

一、準備活動

- 教師帶領學生回顧《小龍的放學時間》。
- 詢問記得故事中小龍發生了那些事情嗎？

二、發展活動：

- 活動一：小龍的特質

1. 討論小龍的特質，並且指出在故事中哪裡可以看見？
 - (1) 孩子王
 - (2) 容易興奮
 - (3) 沒有同理心
 - (4) 膽小
 - (5) 情緒變化快

- 活動二：經驗分享

1. 分享自己曾經遇到家人沒有準時來接送的經驗，後來是如何解決的呢？
2. 解決方法：
 - (1) 耐心等待
 - (2) 跟老師說
 - (3) 打電話給家人

●學生不能查找繪本，嘗試直接說出來。

●評量：能依據故事內容，分析出主角的特質。

三、綜合活動

- 教師總結：小龍一開始不能體會小雞的心情，後來自己有了相同經驗，才學會感同身受。難免遇到父母在忙，沒能準時接送，我們也討論了一些應對的方法。

第三節課 時間的長短

一、準備活動

- 全班討論：為什麼我們有時候覺得時間快、有時候又覺得時間慢呢？

二、發展活動

- 活動一：時間的長短

1. 覺得時間很快的時候：

- (1)體育課
- (2)吃飯
- (3)玩遊戲

2. 覺得時間很慢的時候：

- (1)睡午覺
- (2)上課
- (3)寫作業

- 活動二：珍惜時間

1. 時間一旦消失就不會再回頭了，所以我們要學習珍惜時間

2. 小組討論珍惜時間的方法：

- (1)不賴床
- (2)什麼時間做什麼事
- (3)做事情有效率

- 評量：從真實生活經驗中，設想解決的辦法

- 評量：能從生活經驗回憶自己對時間的看法。

- 評量：能從生活經驗找出問題的可能答案。

- 評量：能小組討論，解決問題。

- 評量：能專心聆聽同學的發

						三、綜合活動 ●小組輪流上台發表組內討論珍惜時間的方法。 ●教師給予回饋。	表。	
第4週 ~ 第6週	3	十二生肖	<p>【國語】</p> <p>1-II-1 聆聽時能讓對方充分表達意見。</p> <p>1-II-4 根據話語情境，分辨內容是否切題，理解主要內容和情感，並與對方互動。</p> <p>2-II-4 樂於參加討論，提供個人的觀點和意見。</p> <p>2-II-5 與他人溝通時能注重禮貌，並養成說話負責的態度。</p> <p>4-II-1 認識常用國字至少1,800字，使用1,200字。</p> <p>5-II-4 掌握句子和段落的意義與主要概念。</p> <p>5-II-8 運用預測、推論、提問等策略，增進對文本的理解。</p> <p>5-II-9 覺察自己的閱讀理解情況，適時調整策略。</p> <p>【社會】</p> <p>1b-II-1 解釋社會事物與環境之間的關係。</p> <p>3a-II-1 透過日常觀察與省思，對社會事</p>	<p>【國語】</p> <p>Aa-II-1 標注注音符號的各類文本。</p> <p>Ab-II-1 1,800個常用字的字形、字音和字義。</p> <p>Ab-II-5 3,000個常用語詞的認念。</p> <p>Ab-II-6 2,000個常用語詞的使用。</p> <p>Ad-II-2 篇章的大意、主旨與簡單結構。</p> <p>Ba-II-1 記敘文本的結構。</p> <p>Bb-II-2 人際交流的情感。</p> <p>【社會】</p> <p>Aa-II-1 個人在家庭、學校與社會中有各種不同的角色，個人發展也會受其影響。</p> <p>Ba-II-1 人們對社會事物的認識、感受與意見有相同之處，亦有差異性。</p>	<p>一、知道同理心的重要。</p> <p>二、小組討論反思《十二生肖》的故事。</p>	<p>第四節課 同理心</p> <p>一、準備活動</p> <p>●全班討論：有時候自己以為沒有什麼的事情，卻會傷害到別人，應該要站在對方的角度思考，才是具備了同理心。</p> <p>●同理心影片欣賞。</p> <p>二、發展活動</p> <p>●活動一：同理他人</p> <p>1. 小組討論：為什麼有些時候我們不能同理他人？</p> <p>(1)沒有類似的經驗</p> <p>(2)只是開玩笑</p> <p>(3)覺得無所謂</p> <p>2. 小組輪流上台發表，教師歸納全班意見。</p> <p>●活動二：同理方法</p> <p>1. 小組討論：如何培養同理心？</p> <p>(1)多關心他人感受</p> <p>(2)提醒喜歡開玩笑的同學</p> <p>(3)多觀察周遭人事物</p> <p>2. 小組輪流上台發表，教師歸納全班意見。</p> <p>三、綜合活動</p>	<p>●評量：能專心看影片，知道什麼是同理心。</p> <p>●評量：能積極參與小組討論。</p> <p>●評量：能積極參與小組討論。</p> <p>●評量：能知道同理心</p>	自編自選教材

			物與環境提出感興趣的問題。		<p>●教師歸納：同理心是身為人類不可或缺的心，可以讓世界變得更加友善、溫暖，要多為他人著想一些。</p> <hr/> <p style="text-align: center;">第五、六節課 十二生肖</p> <hr/> <p>一、準備活動</p> <p>●請學生分享自己閱讀完《小龍的放學時間》的讀後心得。</p> <p>二、發展活動</p> <p>活動一：十二生肖</p> <ol style="list-style-type: none"> 繪本中出現了許多動物，那你們知道中國傳統利用動物計算年度《十二生肖》的故事嗎？ 播放講十二生肖故事的影片： <ol style="list-style-type: none"> 貓和老鼠找牛一起合作 老鼠把貓推下去 排名定案 貓從此怨恨老鼠 <p>活動二：小組討論</p> <ol style="list-style-type: none"> 從《十二生肖》的故事發現了什麼呢？ 能不能看出各種動物會不會善加運用時間呢？ <p>三、綜合活動</p> <p>●教師隨機抽選組別上台分享小組討論的答案，並給予回饋。</p>	<p>的重要 性。</p> <p>●評量：能簡單明確說出自己的感受。</p> <p>●評量：能專心觀看影片。</p> <p>●評量：能積極參與小組討論。</p>	
第 7 週 ~ 第 11 週	5	青鳥	【國語】 1-II-4 根據話語情境，分辨內容是否切題，理解主要內	【國語】 Aa-II-1 標注注音符號的各類文本。	<p>一、聆聽故事，理解故事內容，能回應教師提</p> <hr/> <p style="text-align: center;">第一節課 青鳥</p>	<p>●鼓勵學生用完整語句發表。</p>	<p>自選影片繪本《青鳥》學習單</p>

		<p>容和情感，並與對方互動。</p> <p>2-II-4 樂於參加討論，提供個人的觀點和意見。</p> <p>5-II-9 覺察自己的閱讀理解情況，適時調整策略。</p> <p>【綜合】</p> <p>1b-II-1 選擇合宜的學習方法，落實學習行動。</p>	<p>Ad-II-2 篇章的大意、主旨與簡單結構。</p> <p>【綜合】</p> <p>Ab-II-2 學習行動。</p>	<p>問。</p> <p>二、能思考何謂幸福。</p> <p>三、能思考尋找幸福的過程中可能會遇到的阻礙。</p> <p>四、參考繪本中主角的方式，能思考如何克服阻礙。</p> <p>五、能互相分享給予回饋。</p>	<p>一、準備活動</p> <p>●討論：</p> <ol style="list-style-type: none"> 1. 你自己幸福嗎？為什麼？ 2. 要如何讓自己變得幸福呢？ <p>二、發展活動</p> <p>●活動一：繪本導讀《青鳥》</p> <ol style="list-style-type: none"> 1. 教師帶領學生閱讀書本。 2. 故事線： <ol style="list-style-type: none"> (1) 老太太請求主角們尋找青鳥 (2) 轉動鑽石吃到麵包、看到爺爺奶奶 (3) 找到許多假的青鳥 (4) 終於找到了許多幸福 (5) 青鳥離開了 <p>●活動二：全班討論</p> <ol style="list-style-type: none"> 1. 全班討論以下問題： <ol style="list-style-type: none"> (1) 在找到假的青鳥之前，主角們先找到了什麼？ (2) 光精靈出現了幾次？分別在哪時候出現的？ (3) 為什麼最後說青鳥一定會再回來呢？ <p>三、綜合活動</p> <p>●請學生分享自己的讀後心得。</p> <hr/> <p style="text-align: center;">第二節課 幸福</p> <hr/> <p>一、準備活動</p> <p>●教師帶領學生回顧《青鳥》。</p> <p>●詢問記得故事中主角們發生了哪些事情嗎？</p> <p>●教師引導：故事中的青鳥其實指的就是幸福？故事中的主角們也找到了許多的幸</p>	<p>●班級共讀書繪本《青鳥》。</p> <p>●評量：1. 能專心共讀繪本。 2. 能參與討論，分享自己的想法。</p>
--	--	---	--	--	---	---

福，但是，到底幸福是什麼呢？

二、發展活動：

●活動一：小組討論

1. 小組討論：什麼是幸福？
2. 將討論的結果記錄在小白板上。

●活動二：小組上台發表

1. 小組拿著記錄討論結果的小白板上台發表。
2. 尚未輪到發表的組別要仔細聆聽，在小組發表完畢後給予掌聲。

三、綜合活動

- 教師總結：不管是從繪本還是從剛才的討論活動中，我們可以發現每個人對於幸福的定義和感受都是不盡相同的，下週我們來想想尋找幸福的過程中可能會遇到的阻礙。

第三節課 阻礙

一、準備活動

- 教師引導：我們會有欲望，想要主動追求幸福，那麼你們覺得在尋找幸福的過程中，會遇到什麼樣的狀況呢？

二、發展活動

●活動一：小組討論

1. 小組討論：尋找幸福的過程中可能會遇到哪些阻礙呢？
2. 將討論的結果記錄在小白板上。

●活動二：小組上台發表

1. 小組拿著記錄討論結果的小白板上台發表。
2. 尚未輪到發表的組別要仔細聆聽，

在小組發表完畢後給予掌聲。

三、綜合活動

●教師總結：我們會遇到的阻礙可能是欲望太多，以至於覺得幸福離自己很遙遠，讓自己處在不快樂的情緒之中，所以其實可以嘗試降低自己的慾望，珍惜自己目前所有的事物，像是繪本中的主角一樣發現，原來青鳥就在自己的身邊。

第四節課 克服

一、準備活動

●教師引導：上週我們設想了尋找幸福的過程中可能會遇到的阻礙，今天上課來讓我們想一想，如何去克服這些阻礙呢？

二、發展活動

●活動一：小組討論

1. 小組討論：尋找幸福的過程中可能會遇到一些阻礙，我們要如何去克服它呢？
2. 將討論的結果記錄在小白板上。

●活動二：小組上台發表

1. 小組拿著記錄討論結果的小白板上台發表。
2. 尚未輪到發表的組別要仔細聆聽，在小組發表完畢後給予掌聲。

三、綜合活動

●教師總結：從討論的結果，我們可以發現保持正向的態度面對阻礙是很重要的事情，就像是繪本中的光精靈給主角帶來溫暖、正向的力量。

●評量：能小組合作，完成任務。
●答案可以不用很具體，只需要提出可以克服阻礙的方式即可。

●評量：能小組輪流上台發表討論的結果

						<p style="text-align: center;">第五節課 互相分享</p> <hr/> <p>一、準備活動</p> <p>●請學生完成學習單最後一題，回答自己從這本繪本中學習到了什麼？</p> <p>二、發展活動</p> <p>活動一：全班討論</p> <p>1. 全班討論以下問題：</p> <p>(1) 你們覺得這本繪本給你帶來什麼樣的感受呢？</p> <p>(2) 你喜歡這本繪本嗎？為什麼？</p> <p>(3) 你覺得幸福離自己遠還是近呢？</p> <p>活動二：互相分享</p> <p>1. 教師播放音樂，讓學生自由在教室走動，當音樂停止的時候，隨機和遇到的同學分享自己的讀後心得，等待約兩分鐘後，再次播放音樂。</p> <p>2. 教師控制音樂和掌控秩序。</p> <p>三、綜合活動</p> <p>●教師總結：《青鳥》這本繪本最主要想要告訴我們的是幸福其實很平常，就在我們的身邊，不論我們是要主動出擊或是被動等待，都是可以的。</p>		
第 12 週 ~ 第 16 週	5	繪本： 《海山 線電 車：海 豚乘 客》	【國語】 1-II-1 聆聽時能讓對方充分表達意見。 1-II-4 根據話語情境，分辨內容是否切題，理解主要內容和情感，並與對方互動。 2-II-4 樂於參加討論，提供個人的觀	【國語】 Aa-II-1 標注注音符號的各類文本。 Ab-II-1 1,800個常用字的字形、字音和字義。 Ab-II-5 3,000個常用語詞的認念。 Ab-II-6 2,000個常	一、聆聽故事，理解故事內容，能回應教師提問。 二、能設身處地，思考如何幫助海豚一家人。 三、能思考海	<p style="text-align: center;">第一節課 海豚乘客</p> <hr/> <p>一、準備活動</p> <p>●討論：</p> <p>1. 你們見過海豚嗎？</p> <p>2. 你們喜歡海豚嗎？為什麼？</p>	●評量：能小組合作，完成任務。 ●評量：能小	繪本故事 自選影片

		<p>點和意見。</p> <p>2-II-5 與他人溝通時能注重禮貌，並養成說話負責的態度。</p> <p>4-II-1 認識常用國字至少1,800字，使用1,200字。</p> <p>5-II-4 掌握句子和段落的意義與主要概念。</p> <p>【自然】</p> <p>ti-II-1 能在指導下觀察日常生活現象的規律性，並運用想像力與好奇心，了解及描述自然環境的現象。</p> <p>ai-II-1 保持對自然現象的好奇心，透過不斷的探尋和提問，常會有新發現。</p>	<p>用語詞的使用。</p> <p>Ad-II-2 篇章的大意、主旨與簡單結構。</p> <p>Ba-II-1 記敘文本的結構。</p> <p>【自然】</p> <p>Ing-II-1 自然環境中有許多資源。人類生存與生活需依賴自然環境中的各種資源，但自然資源都是有限的，需要珍惜使用。</p>	<p>豚生病的原因。</p> <p>四、能討論海洋保護的方法和策略。</p> <p>五、能知道海洋保育案例。</p>	<p>二、發展活動</p> <p>●活動一：《海豚乘客》讀後心得分享。</p> <ol style="list-style-type: none"> 1. 教師帶領學生閱讀繪本。 2. 故事線： <ol style="list-style-type: none"> (1) 因為有海豚所以吸引乘客搭乘電車 (2) 有一天海豚不見了 (3) 海豚一家人搭乘電車 (4) 車掌小姐送牠們去醫院 (5) 海豚終於順利恢復健康 <p>●活動二：全班討論</p> <ol style="list-style-type: none"> 1. 全班討論以下問題： <ol style="list-style-type: none"> (1) 海豚真的會搭電車嗎？那為什麼作者要這樣安排呢？ (2) 你們覺得車掌小姐的作法對嗎？為什麼？ <p>三、綜合活動</p> <p>●請學生分享自己對這篇故事的想法。</p> <hr/> <p style="text-align: center;"><i>第二節課 給予幫助</i></p> <hr/> <p>一、準備活動</p> <p>●教師帶領學生回顧《海豚乘客》。</p> <p>●詢問記得書本中車掌小姐做了哪些幫助海豚的事情呢？</p> <p>二、發展活動：</p> <p>●活動一：給予幫助</p> <ol style="list-style-type: none"> 1. 教師在黑板上列出車掌小姐給予海豚一家的幫助： <ol style="list-style-type: none"> (1) 用背心包住海豚寶寶 (2) 用水淋濕海豚寶寶的身體 (3) 送海豚寶寶去動物醫院 	<p>組輪流上台發表討論的結果。</p> <p>●評量：能專心聆聽教師說話。</p> <p>●評量：能小組合作，完成任務。</p>	
--	--	--	---	--	--	---	--

(4)送海豚一家回到海岸

(5)替海豚祈禱

●活動二：假如是我

1. 全班討論，假如自己是車掌小姐的話，會給予海豚一家什麼樣的幫助？

(1)用最快速度送去醫院

(2)了解海豚寶寶生病的原因

(3)查找相關海豚的資料

三、綜合活動

●教師總結：我們希望在遇到他人有難的時候，都能夠適時的伸出援手幫助對方。

第三節課 探尋原因

一、準備活動

●教師引導：讀完這篇故事後，老師第一個想到的是，為什麼海豚寶寶會生病呢？

二、發展活動

●活動一：小組討論

1. 小組討論：為什麼海豚寶寶會生病呢？

2. 將討論的結果記錄在小白板上。

●活動二：小組上台發表

1. 小組拿著記錄討論結果的小白板上台發表。

2. 尚未輪到發表的組別要仔細聆聽，在小組發表完畢後給予掌聲。

3. 教師統整全班的回答，並記錄在黑板上。

三、綜合活動

能仔細聆聽並認真思考遊戲中的參與度與團對默契參與態度過關評量

- 教師總結：故事中的海豚寶寶是自然生病還是因為海洋污染的關係而生病我們無法知道，但是現實中的海豚們，確實是因為人類過度汙染海洋環境，才會生病的。

第四節 找方法

一、準備活動

- 教師引導：為了不要讓海洋生物生病，我們可以怎麼做呢？

二、發展活動

- 活動一：小組討論

1. 小組討論：討論海洋保護的方法和策略。
2. 將討論的結果記錄在小白板上。

- 活動二：小組上台發表

1. 小組拿著記錄討論結果的小白板上台發表。
2. 尚未輪到發表的組別要仔細聆聽，在小組發表完畢後給予掌聲。
3. 教師統整全班的回答，並記錄在黑板上。

三、綜合活動

- 教師總結：海洋保育對我們而言其實是很重要的，下週會帶大家看看海洋保育案例。

第五節課 案例

					<p>一、準備活動</p> <p>●請學生說說看海洋保育的重要性。</p> <p>二、發展活動</p> <p>活動一：影片欣賞</p> <ol style="list-style-type: none"> 1. 教師播放影片。 2. 詢問學生看到了什麼？ <p>活動二：影片討論</p> <ol style="list-style-type: none"> 1. 全班討論： <ol style="list-style-type: none"> (1) 為什麼海洋會有那麼多的垃圾？ (2) 我們要如何處理那些垃圾呢？ (3) 如何在生活實際執行垃圾減量呢？ (4) 你會願意因為環保而接受不方便嗎？為什麼？ <p>三、綜合活動</p> <p>●請學生分享從總計五堂課的閱讀教育課程中的所學所思。</p>			
第 17 週 ~ 第 21 週	5	繪本： 《黑鮪魚的旅行》	<p>【國語】</p> <p>1-II-1 聆聽時能讓對方充分表達意見。</p> <p>1-II-4 根據話語情境，分辨內容是否切題，理解主要內容和情感，並與對方互動。</p> <p>2-II-4 樂於參加討論，提供個人的觀點和意見。</p> <p>2-II-5 與他人溝通時能注重禮貌，並養成說話負責的態度。</p> <p>4-II-1 認識常用國字至少1,800字，使用1,200字。</p> <p>5-II-4 掌握句子和段</p>	<p>【國語】</p> <p>Aa-II-1 標注音符號的各類文本。</p> <p>Ab-II-1 1,800個常用字的字形、字音和字義。</p> <p>Ab-II-5 3,000個常用語詞的認念。</p> <p>Ab-II-6 2,000個常用語詞的使用。</p> <p>Ad-II-2 篇章的大意、主旨與簡單結構。</p> <p>Ba-II-1 記敘文本的結構。</p> <p>【自然】</p> <p>Ing-II-1 自然環境中有許多資源。人類生存與生活需依</p>	<p>一、聆聽故事，理解故事內容，能回應教師提問。</p> <p>二、能認識黑鮪魚的習性。</p> <p>三、能討論環保的方法。</p> <p>四、能嘗試在生活中執行對環境有益的活動。</p> <p>五、能分享執行環保生活後的收穫。</p>	<p style="text-align: center;">—————</p> <p style="text-align: center;"><i>第一節課 黑鮪魚的旅行</i></p> <p style="text-align: center;">—————</p> <p>一、準備活動</p> <p>●討論：</p> <ol style="list-style-type: none"> 1. 你們吃過鮪魚嗎？ 2. 知道黑鮪魚的生活方式嗎？ <p>二、發展活動</p> <p>●活動一：《黑鮪魚的旅行》讀後心得分享</p> <ol style="list-style-type: none"> 1. 教師帶領學生閱讀繪本。 2. 故事線： <ol style="list-style-type: none"> (1) 黑鮪魚寶寶誕生 (2) 朋友被卡在人工魚礁裡面出不來了 (3) 拯救母的黑鮪魚 (4) 被鯊魚、鯨魚攻擊 (5) 繁衍下一代 	<p>朗讀 口頭評量</p> <p>●評量：能小組合作，完成任務。</p> <p>●評量：能小組輪流上台發表討論的結果。</p>	自編自選 教材影片

落的意義與主要概念。

【自然】

ti-II-1 能在指導下觀察日常生活現象的規律性，並運用想像力與好奇心，了解及描述自然環境的現象。

ai-II-1 保持對自然現象的好奇心，透過不斷的探尋和提問，常會有新發現。

賴自然環境中的各種資源，但自然資源都是有限的，需要珍惜使用。

(6)被人類捕捉

●活動二：全班討論

1. 全班討論以下問題：

- (1)覺得這本書有趣嗎？哪個地方很有趣呢？
- (2)你會不會覺得人類很殘忍呢？為什麼？

三、綜合活動

●請學生分享自己對主角黑甕串的看法。

第二節課 黑鮪魚

一、準備活動

- 教師帶領學生回顧《黑鮪魚的旅行》。
- 詢問記得書本中主角黑甕串經歷了哪些冒險呢？

二、發展活動

●活動一：鮪魚簡介

1. 教師介紹鮪魚：

- (1)喜歡溫暖的海域
- (2)會利用洋流進行洄游
- (3)是游泳高手，泳速可達時速 70 公里以上
- (4)瞬間最快泳速可達時速 160 公里

●活動二：黑鮪魚的種類

1. 教師介紹黑鮪魚的種類：

- (1)太平洋黑鮪
- (2)大西洋黑鮪
- (3)南方黑鮪

三、綜合活動

●教師總結：我們可以發現近年來由於人

●評量：能專心聆聽教師說話。

●評量：能據理論說自己的看法。

●評量：能勇敢站上台分享自己的經驗。

類過度的捕撈，導致漁獲量減少，也嚴重破壞環境。

第三節課 環保教育

一、準備活動

●教師引導：環境保育刻不容緩，希望大家都能節省資源，好好愛護我們的生活環境，因為地球只有一個。

二、發展活動

●活動一：小組討論

1. 小組討論：環境保育的方法。
2. 將討論的結果記錄在小白板上。

●活動二：小組上台發表

1. 小組拿著記錄討論結果的小白板上台發表。
2. 尚未輪到發表的組別要仔細聆聽，在小組發表完畢後給予掌聲。
3. 教師統整全班的回答，並記錄在黑板上。

三、綜合活動

●教師總結：環境保育要從自身做起，藉由這次的討論，我們學習到了許多的環境保育的方法。

第四節 執行環保生活

一、準備活動

●教師引導：我們上週學習了許多環境保育的方法，但是有些不太適合我們日常

●執行經驗分享不限制在上週一週時間內的行動，只要是過去人生中曾經有做到的環保行動都是可以向全班分享的。

●評量：能不吝給予同儕讚美。

生活執行，這週希望大家討論可以在日常生活中執行的環保方法，並且確實實踐。

二、發展活動

●活動一：小組討論

1. 小組討論：能在日常生活中實踐的環境保育方法。
2. 將討論的結果記錄在小白板上。

●活動二：小組上台發表

1. 小組拿著記錄討論結果的小白板上台發表。
2. 尚未輪到發表的組別要仔細聆聽，在小組發表完畢後給予掌聲。
3. 教師統整全班的回答，並記錄在黑板上。

三、綜合活動

- 教師總結：環境保育要從自身做起，在下週上課以前，請各位同學務必在日常生活中執行環境保育的作為，下週上課個別上台分享執行的成果。

第五節課 分享

一、準備活動

- 請學生說說看環保的重要性。

二、發展活動

活動一：執行經驗分享

1. 學生各自輪流上台分享實際在生活中執行環保行動的經驗。
2. 台下的學生要專心聆聽。

三、綜合活動

- 教師和同儕給予認真執行環保行動的學

彰化縣 中正 國民小學 112 學年度 第二學期 三年級 悅讀幸福 彈性學習課程 (校訂課程)

課程名稱	閱讀教育(悅讀幸福)	實施年級 (班級組別)	三年級	教學 節 數	本學期共(20)節
彈性學習課程 類別	1. <input checked="" type="checkbox"/> 統整性(主題、專題、議題)探究課程 2. <input type="checkbox"/> 社團活動與技藝課程(<input type="checkbox"/> 社團活動 <input type="checkbox"/> 技藝課程) 3. <input type="checkbox"/> 其他類課程 <input type="checkbox"/> 本土語文/新住民語文 <input type="checkbox"/> 服務學習 <input type="checkbox"/> 戶外教育 <input type="checkbox"/> 班際或校際交流 <input type="checkbox"/> 自治活動 <input type="checkbox"/> 班級輔導 <input type="checkbox"/> 學生自主學習 <input type="checkbox"/> 領域補救教學				
呼應學校背景、課程願景及特色發展	書本打開了孩子想像的空間，閱讀可以增加孩子的思考能力。兒童從閱讀書中的內容，可以拓展生活經驗，認識自身周遭以外的世界；透過書中人物的感受，了解他人的想法，發現別人和自己的差異，產生同理心，增進人際間良性的溝通；而藉由文字、圖片的導引，激發孩子去思考、推理；大量的閱讀更可增進語文能力，作為別科學習的基礎。透過文字，我們可以超越時間和空間的限制，和任何人交談，獲取他們的智慧。知識的累積就是這樣形成的，所以，西方的諺語說：「打開一本書，你就打開了一個世界」。				
核心素養	<input checked="" type="checkbox"/> A1身心素質與自我精進 <input checked="" type="checkbox"/> B3藝術涵養與美感素養 <input checked="" type="checkbox"/> A2系統思考與解決問題 <input checked="" type="checkbox"/> A3規劃執行與創新應變 <input checked="" type="checkbox"/> B1 符號運用與溝通表達 <input checked="" type="checkbox"/> C1 道德實踐與公民意識				
課程目標	一、了解並認識小說的定義，認識短篇小說。 二、能專注聆聽故事內容，共同討論及發表作者在小說中所要表達的精神內涵，並歸納出反思的結果 三、能說出小說中使用的寫作方式及修辭技巧，進行仿作練習。				

- 四、能認識作家寫作風格及生平，了解小說的寫作背景。
- 五、能完成娃娃屋的製作。
- 六、認識生命教育與情緒教育的繪本故事。
- 七、學習運用積極的方法去面對和處理情緒。
- 八、學習感恩，尊重他人，並能運用表達溝通之能力。

配合融入之領域或議題

- 國語文 英語文 本土語
數學 社會 自然科學 藝術 綜合活動
健康與體育 生活課程 科技

- 性別平等教育 人權教育 環境教育 海洋教育 品德教育
生命教育 法治教育 科技教育 資訊教育 能源教育
安全教育 防災教育 閱讀素養 多元文化教育
生涯規劃教育 家庭教育 原住民教育 戶外教育 國際教育

課程架構

教學進度	節數	教學單元名稱	學習表現 (校訂或相關領域)	學習內容(校訂)	學習目標	學習活動	評量方式	自編自選 教材 /學習單
第1週 ~ 第5週	5	小說中的生命地圖-娃娃屋	<p>【國語】</p> <p>5-II-10 透過大量閱讀，體會閱讀的樂趣。</p> <p>5-II-11 閱讀多元文本，以認識議題。</p> <p>【藝術】</p> <p>2-II-2 能發現生活中的視覺元素，並表達自己的情感。</p> <p>3-II-3 能為不同對象、空間或情境，選擇音樂、色彩、布置、場景等，以豐富美感經驗。</p>	<p>【國語】</p> <p>Ad-II-3 故事、童詩、現代散文等。</p> <p>◎Bb-II-1 自我情感的表達。</p> <p>【藝術】</p> <p>視 A-II-2 自然物與人造物、藝術作品與藝術家。</p>	<p>1. 了解並認識小說的定義，認識短篇小說。</p> <p>2. 能專注聆聽故事內容，共同討論及發表作者在小說中所要表達的精神內涵，並歸納出反思的結果</p> <p>3. 能說出小說中使用的寫作方式及修辭技巧，進行仿作練習。</p> <p>4. 能認識作家寫作風格及</p>	<p>一、引起動機</p> <p>教師提問：小說是什麼？</p> <p>→(1)就是說故事，故事內容大部分是假的，但也有可能加入作者的經驗，但是和童話故事不同，童話是專門寫給小朋友看的，小說是寫給所有人的。</p> <p>(2)歷史到目前為止有兩百多年了。</p> <p>(3)小說有極短篇、短篇、中篇及長篇，這次介紹的是短篇小說。</p> <p>《娃娃屋》這篇小說已經經過翻譯，我們之後讀到的，就是經過翻譯的國外小說，它們也經過改寫，變得比較適合小朋友閱讀。</p>	<p>口頭評量</p> <p>能主動發表自己的意見，歸納出本文意涵</p> <p>能說出小說的定義</p> <p>態度評量 能專心聆聽</p>	<p>繪本、故事CD</p> <p>卡紙、美術紙、剪刀、白膠、布、廣告單、八開圖畫紙</p>

生平，了解小說的寫作背景。
5. 能完成娃娃屋的製作。
6. 能欣賞他人的作品。

二、繪本《娃娃屋》導讀

→伯納家三姐妹得到了一座

姑媽送給她們的娃娃屋，學校同學們爭相恐後要到她們家裡參觀。凱菲家的姐妹，是所有活動的局外人，因為她們是洗衣婦與囚犯的孩子，在同儕中的地位相當低落。伯納家中的凱西，是個善良的女孩，她不忍有無謂凱菲姐妹的身份，偷偷邀請她們參觀娃娃屋，沒想到還是被姑媽發現，像趕一樣把她們趕跑了。最後留給凱菲的記憶，不是姑媽厭惡的表情，而是娃娃屋中那盞美麗的小燈。

作者介紹：曼斯菲爾德(1888~1923)為英國著名短篇小說家，由於身處富裕的家庭當中，對社會上的貧富差距及階級觀念有深刻體認。

-----第一節結束-----

三、討論及發表

此部分為教師引導學生回憶及發表故事的內容：

(1)伯納家的姐妹們，得到娃娃屋後有什麼不同？

→老大伊莎貝兒很得意，同學們為了看

實作練習
能完成夢想之
屋的製作

					<p>娃娃屋紛紛向她獻殷勤。</p> <p>(2)凱菲家姐妹為什麼不受歡迎？ →因為他們的家庭貧困，父親正在坐牢，因此受到歧視跟排擠。</p> <p>(3)凱西為什麼要邀請凱菲家姐妹來家中欣賞娃娃屋？ →因為同情凱菲家姐妹、她不認為她們有什麼不同。</p> <p>(4)你認為誰的行為是不好的？誰的是友善的？ →伯納家的母親、姑媽、姐姐伊莎貝兒；只有凱西是友善的。(5)你遇到類似的事嗎？你能夠獨排眾議表達自己的善意嗎？</p> <p>教師歸納結論：階級歧視是不尊重別人的表現，那會阻礙你看清許多事。</p> <p>四、繪本閱讀及欣賞</p> <p>(1)了解文字結構 →對於物件形體的描述相當仔細，運用譬喻法讓描述更加生動。</p> <p>(2)欣賞繪本中的描繪技巧 →用布的拼貼組合出畫面，讓圖案自然呈現出花樣，描繪手法細膩，創造出符合文章內容的場景。</p>	<p>●學生不能查找繪本，嘗試直接說出來。</p> <p>●評量：能依據故事內容，分析出主角的特質。</p> <p>●評量：從真實生活經驗中，設想解決的辦法</p>	
--	--	--	--	--	---	--	--

					<p>五、交代作業</p> <p>指導學生家後完成學習單，並蒐集準備各種媒材，製作夢想之屋的家具物件，如：床、燈、家電用品…當然也可製作夢想中但現實中不存在的擁有物。</p> <p>-----第二節結束-----</p> <p>六、完成一座夢想之屋</p> <p>(1)指導學生先在八開圖畫紙上繪出房屋架構，運用透視或平視的概念，完成房屋的剖面外觀，規劃空間及建築設計。</p> <p>(3)家具物件完成後，按照自己的喜好安排至畫面中，整理畫面、補色後即完成。</p> <p>→在卡紙上加上一層博士模或膠布，將小物件護貝，背後貼雙面膠即可製作成活動式的娃娃屋。</p> <p>(4)整理教室環境。</p> <p>(5)作品欣賞。</p> <p>-----第三、四、五節結束-----</p>	<p>●評量： 能從生活經驗回憶自己對時間的看法。</p> <p>●評量： 能從生活經驗找出問題的可能答案。</p> <p>●評量： 能小組討論，解決問題。</p> <p>●評量： 能專心聆聽同學的發表。</p>		
第6週 ~ 第10週	5	閱讀好好玩 生命情緒教育	<p>【國語】 5-II-10 透過大量閱讀，體會閱讀的樂趣。 5-II-11 閱讀多元文本，以認識議題。 【綜合】</p>	<p>【國語】 Ad-II-3 故事、童詩、現代散文等。 ◎Bb-II-1 自我情感的表達。 【綜合】 Aa-II-3 自我探索</p>	<p>1. 認識生命教育與情緒教育的繪本故事。 2. 學習運用積極的方法去面對</p>	<p>故事一：橋的孩子 準備活動： 日本地震海嘯圖片(附件1-1) 正向的情緒處理方式(附件1-2) 學習單：我有「畫」要說(附件1-3) 閱讀學習單(附件1-4) <u>一、引起動機</u> (一)教師利用資訊教育，播放「走出</p>	<p>上台發表</p> <p>紙筆評量</p>	<p>學習單： 我有「畫」要說(附件1-3)、蠟筆</p>

		<p>1d-II-1 覺察情緒的變化，培養正向思考的態度。</p> <p>2d-II-1 體察並感知生活中美感的普遍性與多樣性。</p>	<p>的想法與感受。</p> <p>Bd-II-2 生活美感的體察與感知。</p> <p>Bd-II-3 生活問題的創意解決。</p>	<p>和處理情緒。</p> <p>3. 學習感恩，尊重他人，並能運用表達溝通之能力。</p>	<p>311·日本地震週年特別報導」的影片，讓全班學童觀看。</p> <p>(二) 接著，教師詢問學童：該影片的內容？當地的人民遭受到哪些的問題和困境呢？為日本帶來哪些影響？</p> <p>(三) 鼓勵學童自由發表想法。</p> <p>(四) 教師說明： 因為天然災害—地震引發海嘯，造成許多家庭因此和親人離異、分散、走失，甚至永遠失去親人的悲劇。相對於，在我們生命中面對人、事、物悲傷難過時，情緒的宣洩和處理，值得我們借鏡與省思。因此，透過相關的繪本活動，來一起學習與認識。</p> <p>二、發展活動</p> <p>(一) 體驗遊戲：老鷹捉小雞 ※教師為了讓學童體驗失去人、事、物等原因的情緒感受，因此藉由遊戲過程讓學童體驗。</p> <ol style="list-style-type: none"> 1. 教師事前邀請一位家長入班協助（當老鷹），教師（當母雞）其他學童（當小雞）。 2. 將學童分成約5-6人一組。 3. 進行小組式的體驗活動。 4. 活動後，與學童討論： <ol style="list-style-type: none"> (1) 當老鷹要來攻擊抓你的時候，心情感覺如何？ (2) 雞媽媽是如何保護你？被保護的感覺如何？ (3) 被老鷹捉到後，離開母雞的感受情緒？ (4) 說一說，生活中有面臨過哪些類似的事件？感受？ (5) 當下的情緒想法是什麼？ <p>(二) 繪本閱讀：橋的孩子 ※引導學童有類似體驗活動感受的故事繪本，並且和地震災害有關，想要邀請全班一起來閱讀。</p> <ol style="list-style-type: none"> 1. 教師與全班學童進行「橋的孩子」繪本的導讀。 2. 播放「橋的孩子」power point檔。 	<p>專心聆聽 口頭發表</p> <p>討論與發表</p> <p>專心閱讀</p>	<p>閱讀學習單</p> <p>小紙箱、紙條、鉛筆</p>
--	--	--	---	--	--	---	-------------------------------

師、生透過投影幕的欣賞，由教師引導讓學童針對圖片內容一起討論：

- (1) 雅思佳的奶奶為什麼總是對著橋說謝謝呢？
- (2) 暑假的時候，奶奶帶雅思佳去哪個地方？做了什麼事情呢？
- (3) 最後，雅思佳對著石頭說了什麼？為什麼？
- (4) 自由發表看到繪本圖片內容的想法或感受。

(三)情緒抒發：我有「畫」要說

1. 教師詢問學童：當你悲傷或心情不好時，你會做什麼事情？
2. 教師引導學童正向的想法及情緒處理方式。
3. 鼓勵學童練習表達自己的情緒或想法
4. 除了表達外，引導學童利用蠟筆將自己的心情或情緒畫下來。
5. 學童作品分享與發表。

三、綜合活動

1. 請學童完成閱讀學習單。
2. 教師歸納與說明：
 - (1) 生命中會遇到許多不一樣的事情，例如：天災、人禍…等。而這些事情所引發的情緒或心情，大部分都是令人難過的。
 - (2) 情緒和想法需要適度朝向正向角度思考和轉移，才能逐漸跳脫悲傷或負面的情緒。
3. 教師統整：繪本的目的希望讓閱讀的人感受到，主角除了面對所遭遇的事件以外，會將自己的眼光轉移到生活中，保護他們生命的其他人身上，所以就算在難過的情緒中，心中依然可以保存著感謝的心。提供我們另一種思考的角度和學習。

----- 第一、二節結束 -----

故事二：記憶項鍊

準備活動：

學習單：記憶寶盒(附件2-1)

學習單：甜蜜時光(附件2-2)

閱讀學習單(附件2-3)

一、引起動機

- (一) 教師利用布偶演一段戲劇，讓學童欣賞與觀察。其故事內容橋段：小熊因為媽媽生病死掉離開牠，覺得沒有人會再愛牠，所以坐在地上看著媽媽送她的髮夾很傷心的哭，小兔子正在安慰她…等。
- (二) 邀請學童上台發表看到的劇情內容。
- (三) 教師詢問學童有無相關的經驗？感覺是什麼？

二、發展活動

(一) 繪本閱讀：記憶項鍊

※告訴學童這裡有一本故事書，書中的小女孩也有類似的感受，大家一起來看看她的想法。

1. 教師播放「記憶項鍊」power point 檔，與全班學童一起欣賞和閱讀。
2. 發表和討論：
 - (1) 蘿拉為什麼要一直看著項鍊？
 - (2) 項鍊壞掉後，蘿拉、爸爸、新媽媽各做了哪些事情？
 - (3) 為什麼新媽媽珍妮幫她找到釦子，卻沒有告訴她呢？
 - (4) 最後，蘿拉對新媽媽怎麼了？
3. 教師再引導與思考：
 - (1) 常見的故事繪本裡，新媽媽對於不是她親生的小孩，大部分的印象如何？
 - (2) 蘿拉的新媽媽和一般其他故事裡的新媽媽，有哪些地方不一樣呢？為什麼？
4. 自由發表：看到繪本圖片內容的想法或感受。

(二) 美勞活動：甜蜜時光VS記憶寶盒

※教師請學童回想自己生活中，是否有類似繪本中的體驗，與家人的關係是分開、離異、死亡…等。過程中相處的點滴記憶……。

1. 搭配學習單中記憶寶盒，引導學童製作收藏甜蜜回憶或收藏物的盒子。
2. 透過學童分享與家人相處的歡樂時光

，教師鼓勵學童依學習單的指示，將內容或是收藏物畫出來。其步驟：依續畫出學習單內容。
使用剪刀沿虛線剪下來。
最後，將畫好的圖片摺成四摺，放入自己的記憶寶盒裡即完成。

3. 邀請學童上台分享：自己記憶寶盒裡的回憶。

三、綜合活動

1. 請學童再次閱讀繪本：記憶項鍊。
2. 請學童完成閱讀學習單。
3. 教師歸納與說明：
面臨失去人、事、物的情緒，有時會依靠著記憶或珍藏物，安撫心裡的悲傷或難過。
4. 教師統整：透過繪本內容，希望學童藉此體認與了解，當遇到不如意的時候，可以學習用更開闊的心態，接納新的變化或新的人、事、物，以渡過生命中的難關。

-----第三、四節結束-----

故事三：拼被人送的禮

準備活動：

閱讀學習單(附件3-1)

一、引起動機

- (一) 教師利用隨機事件，告知全班學童，班上小朋友主動幫助別人的事件，並公開表揚與稱讚。
- (二) 邀請「主動幫助別人的學童」和「被幫助的學童」，逐一上台分享心情感受。

二、發展活動

- (一) 繪本閱讀：拼被人送的禮
※教師拿出繪本展示給學童欣賞，並告知書名，讓學童猜猜看這是什麼樣的故事書。
1. 教師逐頁展示繪本的圖畫內容，讓學童欣賞並猜測故事的可能內容。
2. 利用繪本開始進行說故事，與全班學童一起欣賞和閱讀。

3.發表和討論：

- (1) 為什麼國王一直不快樂呢？
- (2) 後來，國王為什麼要送禮物給別人呢？
- (3) 國王送禮物給別人後，心情有什麼改變？
- (4) 故事過程中，拼被人希望國王了解什麼事情？
- (5) 最後，拼被人有沒有送一條拼被給國王？為什麼？

4.教師再引導與思考：

- (1) 你曾經幫助過別人？還是被幫助過呢？
- (2) 這兩者的感覺有什麼不一樣？哪一種感覺比較快樂？
- (3) 說說看：生活中，有哪些事情可以幫忙？哪些事情不可以幫忙的呢？為什麼？

(二)體驗活動：小天使和小主人

※教師為了讓學童學習付出與關懷他人的情緒感受，因此透過角色的扮演來體驗。

1. 教師事前準備一個紙箱，裡面放了已填妥的全班學童座號，並一張一張摺好。
2. 邀請學童逐一上台抽號碼（不可以告訴別人），並提醒：抽到該座號的學童，即為你的小主人！
3. 然後告訴學童，這個活動約進行三天。這幾天的過程中，小天使要主動關心你的小主人，當他遇到困難時，要暗中幫助他或是寫字條關心他，但是不可以讓他知道你是誰；而小主人則可以留意或猜猜看，誰是關心你照顧你的小天使，但不可以主動詢問？
4. 並於下一堂課中，再進行揭曉公布小天使、小主人的名單。
(延伸活動：彼此分享扮演不同角色的感受)

三、綜合活動

1. 請學童完成閱讀學習單。

						<p>2. 教師歸納與說明： (1) 生命中會因為人、事、物，而產生許多情緒，不管是正向或是負面的。 (2) 主動付出與關懷，是生命中很重要的課題，透過與他人建立助人的關係，往往會拉近人與人的距離。 3. 教師統整：透過繪本內容，希望學童藉此體認與了解，懷抱著一顆溫暖的心，並且用寬廣的心胸與他人應對，學習「施」與「受」的心態，可以讓生命變得更有樂趣。 -----第五節結束-----</p>		
第11週 ~ 第15週	5	繪本： 《小東西》	<p>【國語】 1-II-4 根據話語情境，分辨內容是否切題，理解主要內容和情感，並與對方互動。 2-II-4 樂於參加討論，提供個人的觀點和意見。 5-II-9 覺察自己的閱讀理解情況，適時調整策略。 【綜合】 1b-II-1 選擇合宜的學習方法，落實學習行動。</p>	<p>【國語】 Aa-II-1 標注注音符號的各類文本。 Ad-II-2 篇章的大意、主旨與簡單結構。 【綜合】 Ab-II-2 學習行動。</p>	<p>一、聆聽故事，理解故事內容，能回應教師提問。 二、能留意生活中的小東西，想像它的想法。 三、能分享自己最難忘的小東西。 四、能認識什麼是簡單生活。 五、能珍惜自己所有的物品。</p>	<p>-----第五節結束-----</p> <p style="text-align: center;">第一節課 小東西</p> <p>一、準備活動</p> <p>●討論： 1. 你是念舊的人嗎？為什麼？ 2. 要如何讓自己珍惜東西呢？</p> <p>二、發展活動</p> <p>●活動一：繪本導讀《小東西》 1. 教師帶領學生閱讀書本。 2. 故事線： (1) 小杯杯跑出家裡 (2) 遇到警察 (3) 去跳蚤市場被小女孩買走 (4) 被小女孩的爸爸帶去火星 (5) 換成小叉子跑出家裡</p> <p>●活動二：全班討論 1. 全班討論以下問題： (1) 為什麼爸媽一直說：「它只是一個小杯子，跑不遠的。」呢？ (2) 你覺得為什麼小杯杯要離家出走呢？ (3) 你覺得這篇故事想要告訴我們什</p>	<p>●評量：能簡單明確說出自己的感受。</p> <p>●評量：能小組合作，完成任務。</p> <p>●評量：能小組輪流上台發表討論的結果。</p>	●班級共讀繪本《小東西》。

麼道理呢？

三、綜合活動

- 請學生分享珍惜小東西的生活經驗。

第二節課 注意小東西

一、準備活動

- 教師帶領學生回顧《小東西》。
- 詢問記得故事中小杯杯發生了哪些事情嗎？

二、發展活動

- 活動一：注意小東西
 1. 全班討論：請問生活中是否有平常不太會去注意到的小東西呢？
 2. 教師將答案記錄在黑板上：
 - (1) 筷子
 - (2) 釘書機
 - (3) 梳子
 - (4) 牙刷
 - (5) 膠水
- 活動二：擬人化
 1. 全班討論：剛剛提到的小東西，你們覺得它可能會說什麼話呢？
 2. 教師將答案記錄在黑板上：
 - (1) 筷子：我們總是成雙成對，請不要再把我們分開啦！
 - (2) 釘書機：要小心使用我喔！
 - (3) 梳子：你都不定時清洗我！
 - (4) 牙刷：我的壽命其實很短，只有三個月而已嘍！
 - (5) 膠水：最近大家好像越來越少使用我了！哭哭！

三、綜合活動

- 教師總結：把小東西擬人化是不是很有趣呢？希望大家都能珍惜這些小東西，好好的使用它們。
- 請學生準備自己家中一件令自己最難忘的小東西，下週帶來與同學們分享。

第三節課 難忘大會

一、準備活動

- 把令自己最難忘的小東西放在桌面上。

二、發展活動

- 活動一：小東西欣賞
 1. 學生起身，可隨意在教室走動，欣賞同學擺放在桌面上的東西。
 2. 學生觀賞後，在心裡記下覺得小東西最特別的前三位同學姓名。
- 活動二：小東西分享
 1. 投票大會：
每位學生有三張票，可以投給覺得小東西最有趣的三位同學。
 2. 繪畫分享：
總計全班得票數最高的三位學生，可以得到上台分享和小東西之間小故事的機會。

三、綜合活動

- 教師頒發獎勵給分享完小故事的三位學生。
- 全班同學給予受獎學生鼓勵。

第四節課 簡單生活

一、準備活動

●全班討論：你們有沒有聽過簡單生活或是極簡主義呢？會不會有時候覺得家裡的東西太多了？

二、發展活動

●活動一：介紹簡單生活的概念

1. 極簡主義，是把物慾減至最少的生活型態。減少後才能看見真正重要的東西。
2. 發現另一種幸福的形式：更能享受生活、不再和他人比較、專注力提升、環保、活在當下、感恩……等等。

●活動二：全班討論

1. 全班討論以下問題：
 - (1) 你喜歡簡單生活嗎？為什麼？
 - (2) 你覺得自己可以執行簡單生活嗎？為什麼？
 - (3) 你覺得為什麼會有人提出簡單生活這樣的概念呢？

三、綜合活動

●教師總結：簡單生活是最近幾年來推行的一種生活方式，大家可以參考看看，也不用勉強自己一定要做到。

第五節課 珍惜所有

一、準備活動

					<p>●請學生分享自己閱讀完《小東西》的讀後心得。</p> <p>二、發展活動</p> <p>●活動一：小組討論</p> <ol style="list-style-type: none"> 1. 小組討論：如何珍惜自己的所有物品呢？ 2. 將討論的結果記錄在小白板上。 <p>●活動二：小組上台發表</p> <ol style="list-style-type: none"> 1. 小組拿著記錄討論結果的小白板上台發表。 2. 尚未輪到發表的組別要仔細聆聽，在小組發表完畢後給予掌聲。 3. 教師統整全班的回答，並記錄在黑板上。 <p>三、綜合活動</p> <p>●教師總結：有句話是「一粥一飯，當思來處不易」。希望大家透過這次的討論有學會如何珍惜物品。</p>			
第16週 ~ 第20週	5	繪本： 《那是我的》	<p>【國語】</p> <p>1-II-1 聆聽時能讓對方充分表達意見。</p> <p>1-II-4 根據話語情境，分辨內容是否切題，理解主要內容和情感，並與對方互動。</p> <p>2-II-4 樂於參加討論，提供個人的觀點和意見。</p> <p>2-II-5 與他人溝通時能注重禮貌，並養成說話負責的態度。</p> <p>4-II-1 認識常用國</p>	<p>【國語】</p> <p>Aa-II-1 標注注音符號的各類文本。</p> <p>Ab-II-1 1,800個常用字的字形、字音和字義。</p> <p>Ab-II-5 3,000個常用語詞的認識。</p> <p>Ab-II-6 2,000個常用語詞的使用。</p> <p>Ad-II-2 篇章的大意、主旨與簡單結構。</p> <p>Ba-II-1 記敘文本</p>	<p>一、聆聽故事，理解故事內容，能回應教師提問。</p> <p>二、能討論團結的好處。</p> <p>三、能透過遊戲發現團結的意義。</p> <p>四、能討論團結的秘訣。</p> <p>五、能畫出</p>	<hr/> <p>第一節課 那是我的</p> <hr/>	<p>一、準備活動</p> <p>●討論：</p> <ol style="list-style-type: none"> 1. 你和別人爭奪過東西嗎？為什麼？ 2. 你覺得和他人合作好嗎？為什麼？ <p>二、發展活動</p> <p>●活動一：繪本故事《那是我的！》</p> <ol style="list-style-type: none"> 1. 教師帶領學生閱讀繪本。 2. 故事線： <ol style="list-style-type: none"> (1) 森林裡出現新的水果 (2) 大象們各自努力想要吃它都失敗了 	

		<p>字至少1,800字，使用1,200字。</p> <p>5-II-4 掌握句子和段落的意義與主要概念。</p> <p>5-II-8 運用預測、推論、提問等策略，增進對文本的理解。</p> <p>5-II-9 覺察自己的閱讀理解情況，適時調整策略。</p> <p>【社會】</p> <p>1b-II-1 解釋社會事物與環境之間的關係。</p> <p>3a-II-1 透過日常觀察與省思，對社會事物與環境提出感興趣的問題。</p>	<p>的結構。</p> <p>Bb-II-2 人際交流的情感。</p> <p>【社會】</p> <p>Aa-II-1 個人在家中、學校與社會中有各種不同的角色，個人發展也會受其影響。</p> <p>Ba-II-1 人們對社會事物的認識、感受與意見有相同之處，亦有差異性。</p>	<p>能有效執行團結的方法。</p>	<p>(3)看見小老鼠們合作摘到了新的水果</p> <p>(4)大象們透過合作也摘到了水果</p> <p>(5)只有不合作的2號大象還吃不到水果</p> <p>●活動二：全班討論</p> <p>1. 全班討論以下問題：</p> <p>(1)為什麼大象們後來決定要合作了呢？</p> <p>(2)你們覺得這個故事想要告訴我們什麼道理呢？</p> <p>(3)你會認同要樂於分享嗎？為什麼？</p> <p>三、綜合活動</p> <p>●請學生分享自己對2號大象的看法。</p> <hr/> <p style="text-align: center;">第二節課 團結力量大</p> <hr/> <p>一、準備活動</p> <p>●教師帶領學生回顧《那是我的！》</p> <p>●詢問記得故事中大象們發生了哪些事情嗎？</p> <p>二、發展活動</p> <p>●活動一：小組討論</p> <p>1. 小組討論：團結的好處有哪些呢？</p> <p>2. 將討論的結果記錄在小白板上。</p> <p>●活動二：小組上台發表</p> <p>1. 小組拿著記錄討論結果的小白板上台發表。</p> <p>2. 尚未輪到發表的組別要仔細聆聽，在小組發表完畢後給予掌聲。</p> <p>3. 教師統整全班的回答，並記錄在黑板上。</p> <p>三、綜合活動</p> <p>●教師總結：透過這次的討論我們可以發現許多團結的好處，知道所謂團結力量</p>	
--	--	---	---	--------------------	--	--

大。

第三節課 團結遊戲

一、準備活動

●教師引導：我們透過繪本知道了團結可以做到一個人做不到的事情，接下來讓我們玩一個遊戲，看看能不能更加認識團結。

二、發展活動

●活動一：團結遊戲

1. 教師說明「解手結」的玩法，大約十人一組，分成兩組，每個人的雙手都要牽不同的人，而且不可以牽旁邊的人的手，接著組內要團結合作解開手結。

2. 兩組比賽誰先解開。

●活動二：遊戲心得

1. 教師隨機抽選贏的小組分享剛才進行比賽的心得。

2. 教師隨機抽選輸的小組分享剛才進行比賽的心得。

三、綜合活動

●教師總結：剛才看見大家都很認真參與遊戲，並且運用團結合作的技巧，適時判斷誰應該要如何移動。

第四節課 團結祕寶

一、準備活動

●教師引導：在前面的課程中我們明白了團結的重要性和好處，那麼和別人合作的時候，有沒有什麼小技巧，可以讓合作更加順利呢？

二、發展活動

●活動一：小組討論

1. 小組討論：在與他人合作的時候，有什麼方式能讓合作更加順利呢？
2. 將討論的結果記錄在小白板上。

●活動二：小組上台發表

1. 小組拿著記錄討論結果的小白板上台發表。
2. 尚未輪到發表的組別要仔細聆聽，在小組發表完畢後給予掌聲。
3. 教師統整全班的回答，並記錄在黑板上。

三、綜合活動

●教師總結：透過這次的討論我們可以發現許多讓合作更加順利的方法，請大家要記得這些團結祕寶喔！

第五節課 團結心智圖

一、準備活動

●請學生分享自己閱讀完《那是我的！》的讀後心得。

二、發展活動

活動一：團結心智圖

1. 教師簡單介紹心智圖的做法。
2. 請學生把團結當作中心主題，延伸發想內容。

活動二：心智圖分享

					<ol style="list-style-type: none">1. 由教師指定心智圖繪畫良好的學生上台分享。2. 台下同學給予發表完畢的學生鼓勵。 <p>三、綜合活動</p> <p>●請學生分享從總計五堂課的閱讀教育課程中的所學所思。</p>		
--	--	--	--	--	---	--	--

青鳥

___年___班___號 姓名：_____

小朋友，這張學習單會使用四週，請妥善保存唷！



小組討論：幸福是什麼？。




小組討論：尋找幸福的過程中可能會遇到什麼阻礙？




小組討論：如何克服阻礙？



個人反思：從《青鳥》中學習到了什麼？



娃娃屋是件很美麗也很珍貴的禮物，你有夢想中的禮物嗎？是什麼？





在文章的描寫中，伯納家的三姐妹對於娃娃屋的反應都不太一樣，請你說說看，她們三個人的個性有哪些不同的地方？



假如有一天，你得到了這份禮物，你會將它和其他人分享嗎？為什麼？



了解什麼是譬喻法之後，請你運用譬喻法來形容今天你所發現的一件事物。(如：天空的模樣、老師的表情、教室的擺設、情緒...等等。)



讀完這本書，你的感想是什麼？



我有畫要說

◎我遇到什麼事情會難過：_____


當你（妳）心情不好，或是難過的時候，可以坐下來用畫畫的方式，抒發心裡的感覺和情緒喔！試試看，並畫在框框裡！

我的感覺：

橋的孩子閱讀學習單

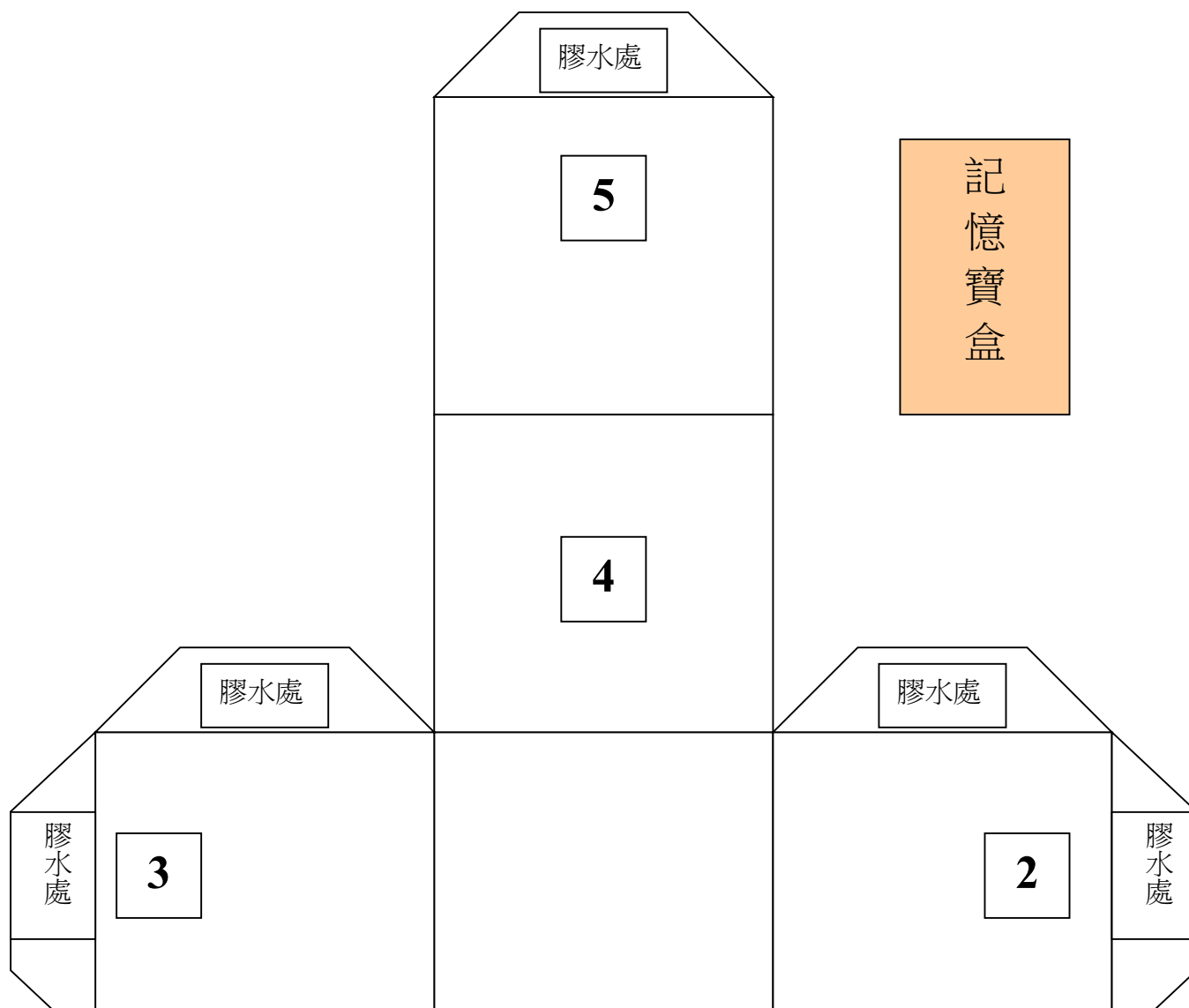
年 班 號學生姓名：_____

閱讀日期：() 年 () 月 () 日

繪本名稱：	
作者：	插圖：
出版社	
書中角色：	
讀完這本書後，你的感覺？（在 <input type="checkbox"/> 裡打v，可以選很多個喔！） <input type="checkbox"/> 很難過 <input type="checkbox"/> 很害怕 <input type="checkbox"/> 學會很多字 <input type="checkbox"/> 學習新的知識 <input type="checkbox"/> 插圖漂亮 <input type="checkbox"/> 故事很特別 <input type="checkbox"/> 其他：__	
看完這本書，你喜不喜歡這本書的內容？ <input type="checkbox"/> 喜歡 <input type="checkbox"/> 還可以 <input type="checkbox"/> 不喜歡	你會給這本書幾個♥：（圈起來） 
※請畫出這本書你認為最特別的部分：	

附件 2-1 學習單：記憶寶盒

- ※ 操作步驟：1. 請學童用彩色筆，在盒子外觀設計或彩繪顏色。
2. 用剪刀沿著盒子外緣，將圖形剪下來。
3. 依 1-5 的順序沿線往內摺，並在膠水處塗上膠水完成盒子。
4. 用剪刀將記憶寶盒的文字剪下來，黏貼在盒子開口處即完成囉！



附件 2-2 學習單：甜蜜時光

※注意事項：1. 將甜蜜回憶或是珍貴物品，繪畫在下列格子裡。

2. 完成後，用剪刀依序剪下來即完成。



1	2
3	4



記憶項鍊閱讀學習單

年 班 號學生姓名：_____

閱讀日期：()年()月()日

繪本名稱：	
作者：	插圖：
出版社	
書中角色：	
讀完這本書後，你的感覺？（在 <input type="checkbox"/> 裡打v，可以選很多個喔！） <input type="checkbox"/> 很難過 <input type="checkbox"/> 很害怕 <input type="checkbox"/> 學會很多字 <input type="checkbox"/> 學習新的知識 <input type="checkbox"/> 插圖漂亮 <input type="checkbox"/> 故事很特別 <input type="checkbox"/> 其他：__	
看完這本書，你喜不喜歡這本書的內容？ <input type="checkbox"/> 喜歡 <input type="checkbox"/> 還可以 <input type="checkbox"/> 不喜歡	你會給這本書幾個♥：（圈起來） 
※請畫出這本書你認為最特別的部分：	

拼被人送的禮閱讀學習單

年 班 號學生姓名：_____

閱讀日期：()年()月()日

繪本名稱：			
作者：		插圖：	
出版社			
書中角色：			
讀完這本書後，你的感覺？（在 <input type="checkbox"/> 裡打v，可以選很多個喔！）			
<input type="checkbox"/> 很難過 <input type="checkbox"/> 很害怕 <input type="checkbox"/> 學會很多字 <input type="checkbox"/> 學習新的知識			
<input type="checkbox"/> 插圖漂亮 <input type="checkbox"/> 故事很特別 <input type="checkbox"/> 其他：__			
看完這本書，你喜不喜歡這本書的內容？	你會給這本書幾個♥：（圈起來）		
<input type="checkbox"/> 喜歡 <input type="checkbox"/> 還可以 <input type="checkbox"/> 不喜歡			
※請畫出這本書你認為最特別的部分：			

彰化縣公(私)立中正國民小學 112 學年度第一學期 三年級 快樂 ABC 領域/科目課程 (彈性課程)

5、各年級領域學習課程計畫

5-1 各年級各領域/科目課程目標或核心素養、教學單元/主題名稱、教學重點、教學進度、學習節數及評量方式之規劃

符合課程綱要規定，且能有效促進該學習領域/科目核心素養之達成。

5-2 各年級各領域/科目課程計畫適合學生之能力、興趣和動機，提供學生練習、體驗思考探索整合之充分機會。

5-3 議題融入(七大或 19 項)且內涵適合單元/主題內容

教材版本	Here we go!	實施年級 (班級/組別)	三年級	教學節數	每週 (1) 節，本學期共 (21) 節
課程目標	1. 能聽辨及說出教室用語並做適當的回應。 2. 能聽辨並說出數字 1-5。 3. 能聽懂並跟讀故事對話。 4. 能聽懂、辨識並說出所學的單字及句子。 5. 能朗讀及吟唱歌謠。 6. 能聽懂並說出日常生活用語。 7. 能聽辨、說出及辨識 26 個字母及字母例字。 8. 能認識中外主要節慶習俗及由來。 9. 能認識外國風土民情，並能從多元文化觀點，瞭解及尊重不同的文化及習俗。				
領域核心素養	英-E-A1 具備認真專注的特質及良好的學習習慣，嘗試運用基本的學習策略，強化個人英語文能力。 英-E-A2 具備理解簡易英語文訊息的能力，能運用基本邏輯思考策略提升學習效能。 英-E-B1 具備入門的聽、說、讀、寫英語文能力。在引導下，能運用所學、字詞及句型進行簡易日常溝通。 英-E-B2 具備使用各種資訊科技媒材進行自我學習的能力，以增進英語文聽說讀寫綜合應用能力及文化習俗之理解。 英-E-C2 積極參與課內英語文小組學習活動，培養團隊合作精神。 英-E-C3 認識國內外主要節慶習俗及風土民情。				
重大議題融入	【性別平等教育】 性 E3 覺察性別角色的刻板印象，了解家庭、學校與職業的分工，不應受性別的限制。 【環境教育】 環 E2 覺知生物生命的美與價值，關懷動、植物的生命。 【品德教育】 品 E1 良好生活習慣與德行。				

品 E6 同理分享。
 品 EJU7 關懷行善。
【閱讀素養教育】
 閱 E1 認識一般生活情境中需要使用的，以及學習學科基礎知識所應具備的字詞彙。
【國際教育】
 國 E1 了解我國與世界其他國家的文化特質。
 國 E4 了解國際文化的多樣性。
 國 E5 發展學習不同文化的意願。

課程架構

教學進度 (週次/日期)	教學單元名稱	節數	學習重點		學習目標	學習活動	評量方式	融入議題 內容重點
			學習表現	學習內容				
第一週	開學預備週 Alphabet, Classroom English	1	【英語領域】 1-II-1 能聽辨 26 個字母。 1-II-7 能聽懂課堂中所學的字詞。 2-II-1 能說出 26 個字母。 2-II-4 能使用簡易的教室用語。 3-II-1 能辨識 26 個印刷體大小寫字母。 3-II-2 能辨識課堂中所學的字詞。	【英語領域】 Aa-II-1 字母名稱。 Aa-II-2 印刷體大小寫字母的辨識及書寫。 Ac-II-1 簡易的教室用語。 Ac-II-3 第二學習階段所學字詞。	1. 能吟唱字母歌曲並建立字母的基本概念。 2. 能聽懂、說出教室用語，並作適當的回應。	第一節課 暖身活動 教師自我介紹，並點名認識學生。 Alphabet 字母教學 1. 請學生翻到 Alphabet 單元，教師播放 CD，請學生邊聽邊指出歌謠所唱的字母。教師可在教室中巡視協助。 2. 教師帶領學生跟念數次，再次播放 CD，請學生跟唱。 3. 教師可請學生分組練習，熟練後再進行分組接唱活動。 Classroom English 教室用語教學 1. 請學生翻到 Classroom English	作業評量 口頭評量 參與度評量 觀察評量	【閱讀素養教育】 閱 E1 認識一般生活情境中需要使用的，以及學習學科基礎知識所應具備的字詞彙。

			<p>4-II-2 能書寫自己的姓名。</p> <p>6-II-1 能專注於教師的說明與演示。</p> <p>6-II-2 積極參與各種課堂練習活動。</p> <p>6-II-3 樂於回答教師或同學所提的問題。</p> <p>6-II-4 認真完成教師交待的作業。</p> <p>7-II-1 善用預習、複習強化學習效果。</p> <p>7-II-2 能妥善運用情境中的非語言訊息以幫助學習。</p>			<p>單元，教師播放 CD，請學生仔細聽，讓用語在腦中重播。</p> <p>2. 教師以 TPR 的方式，示範教室用語的動作。再請學生上臺，依照聽到的教室用語做出回應。</p> <p>3. 再次播放 CD，請學生邊聽邊指出用語，再念出來。</p> <p>4. 學生熟練後，教師可讓學生兩人一組，一人說出用語，另一人做出對應的動作，反覆數次，直到熟練。</p> <p>5. 如時間允許，可進行頁面上的桌遊。</p> <p>習作時間 請學生完成習作第 40 頁的練習。</p> <p>回家作業 1. 請學生複習教室用語的說法並跟讀。 2. 請學生聽字母歌謠並跟唱。 3. 請學生預習 Starter。</p>		
第二週	數字&打招呼及介紹自己 Starter	1	<p>【英語領域】 1-II-7 能聽懂課堂中所學的字詞。 1-II-8 能</p>	<p>【英語領域】 Aa-II-1 字母名稱。 Aa-II-2 印刷體大</p>	<p>1. 能理解故事內容。 2. 能正確運用所學字詞。 3. 能以 Hi / Hello!</p>	<p>第一節課 Story Time 故事教學 1. 請學生看本課章名頁與故事，請學生試著說出故事內容。 2. 簡單說明故事內</p>	<p>作業評量 口頭評量 參與度評量 觀察評量</p>	<p>【閱讀素養教育】 閱 E1 認識一般生活情境中需要使用的，以及學習學科基</p>

		<p>聽懂簡易的教室用語。</p> <p>1-II-9 能聽懂簡易的日常生活用語。</p> <p>1-II-10 能聽懂簡易句型的句子。</p> <p>2-II-1 能說出 26 個字母。</p> <p>2-II-2 能念出英語的語音。</p> <p>2-II-3 能說出課堂中所學的字詞。</p> <p>2-II-4 能使用簡易的教室用語。</p> <p>2-II-5 能使用簡易的日常生活用語。</p> <p>2-II-6 能以正確的發音及適切的語調說出簡易句型的句子。</p> <p>3-II-1 能辨識 26 個印刷體大小寫字母。</p> <p>3-II-2 能辨識課堂中</p>	<p>小寫字母的辨識及書寫。</p> <p>Ab-II-4 所學的字母拼讀規則 (含看字讀音、聽音拼字)。</p> <p>Ac-II-1 簡易的教室用語。</p> <p>Ac-II-2 簡易的生活用語。</p> <p>Ac-II-3 第二學習階段所學字詞。</p> <p>B-II-1 第二學習階段所學字詞及句型的生活溝通。</p>	<p>I' m Edison. 打招呼並介紹自己。</p> <p>4. 能聽辨並說出本課的數字單字、字母、發音與字母例字。</p> <p>5. 能認識字母書寫的位置。</p>	<p>容，針對情境提問相關問題。</p> <p>3. 播放 CD，引導學生看圖聽故事，請學生在腦中重播聽到的內容，再念出來。</p> <p>4. 再次播放 CD，請學生用手指指出聽到的字。</p> <p>5. 請學生邊指著字邊念出來，鼓勵學生勇敢大聲說，不怕犯錯。</p> <p>6. 播放 B. Listen and Say，請學生指著聽到的字，再念出來。</p> <p>ABC Rocks 字母與例字教學</p> <p>1. 教師利用字母卡，帶學生認識字母的名稱、大小寫的形狀和發音。</p> <p>2. 播放 CD，請學生仔細聽，讓聲音在腦中重播。</p> <p>3. 教師示範字母在四格線上的書寫筆順與位置，再帶學生在空中練習書寫字母，同時念出字母名與發音。</p> <p>4. 請學生拿出附件的小白板，練習書寫字母。</p> <p>5. 教師利用字母例字卡，配上對應的字</p>	<p>礎知識所應具備的字詞彙。</p>
--	--	--	--	---	---	---------------------

		<p>所學的字詞。</p> <p>3-II-3 能看懂課堂中所學的句子。</p> <p>4-II-1 能書寫 26 個印刷體大小寫字母。</p> <p>4-II-2 能書寫自己的姓名。</p> <p>4-II-3 能臨摹抄寫課堂中所學的字詞。</p> <p>5-II-1 能正確地認讀與聽寫 26 個字母。</p> <p>5-II-2 在聽讀時，能辨識書本中相對應的書寫文字。</p> <p>5-II-3 能以正確的發音及適切的語速朗讀簡易句型的句子。</p> <p>6-II-1 能專注於教師的說明與演示。</p> <p>6-II-2 積極參與各種</p>		<p>母卡，帶學生認識字母例字。</p> <p>6. 播放 CD，請學生仔細聆聽，用手指指出聽到的字母、發音和字母例字。</p> <p>7. 再次播放 CD，請學生邊聽邊在心中跟著說一遍，再念出來。</p> <p>8. 請學生在第 2-3 頁找一找字母 Aa-Ee。</p> <p><u>Kung Fu Abu 英語小提醒教學</u></p> <p>1. 教師帶領全班學生朗誦 Kung Fu Abu 的文字說明。</p> <p>2. 教師請學生觀察字母 Aa-Ee 的位置，並練習寫在小白板上</p> <p>3. 教師隨意念出一個字母，請學生寫在小白板上並舉起，供教師檢核。</p> <p><u>Numbers 數字教學</u></p> <p>1. 教師請學生觀察超市中水果的數量，數數看有幾個。</p> <p>2. 教師介紹數字英文 1~5，播放 CD，請學生看著課本頁面，一邊指出數字，一邊跟念單字。</p> <p>3. 請學生找到 B 大</p>	
--	--	---	--	---	--

			<p>課堂練習活動。</p> <p>6-II-3 樂於回答教師或同學所提的問題。</p> <p>6-II-4 認真完成教師交待的作業。</p> <p>7-II-1 善用預習、複習強化學習效果。</p> <p>7-II-2 能妥善運用情境中的非語言訊息以幫助學習。</p>		<p>題中的水果，以英文數字數數看有幾個，再將數量填入空格中。</p> <p>4. 教師帶全班核對答案。</p> <p>習作時間 請學生完成習作第39頁的練習。</p> <p>回家作業 1. 請學生聽讀本課故事並跟念。 2. 請學生練習本課字母、發音、字母例字和英語小提醒單元，提醒學生可利用頁面上的 QR Code 複習。 3. 請學生複習英文數字的說法並跟讀。 4. 請學生完成習作 Starter 的 Part A-G。 5. 請學生預習 Unit 1。</p>			
第三週	詢問他人的名字及自我介紹 Unit 1 What's Your Name?	1	<p>【英語領域】 1-II-4 能聽辨句子的語調。 1-II-7 能聽懂課堂中所學的字詞。 1-II-8 能聽懂簡易的</p>	<p>【英語領域】 Ac-II-1 簡易的教室用語。 Ac-II-2 簡易的生活用語。 Ac-II-3 第二學習階段所學</p>	<p>1. 能理解故事內容 2. 能正確運用所學字詞。</p>	<p>第一節課 暖身活動 1 請學生看本課章名頁，猜猜看故事內容。 2. 簡單說明情境內容，針對情境提問相關問題。</p> <p>Story Time 故事教學</p>	<p>作業評量 口頭評量 參與度評量 觀察評量</p>	<p>【品德教育】 品 E1 良好生活習慣與德行。</p>

		<p>教室用語。</p> <p>1-II-9 能聽懂簡易的日常生活用語。</p> <p>1-II-10 能聽懂簡易句型的句子。</p> <p>2-II-3 能說出課堂中所學的字詞。</p> <p>2-II-4 能使用簡易的教室用語。</p> <p>2-II-5 能使用簡易的日常生活用語。</p> <p>2-II-6 能以正確的發音及適切的語調說出簡易句型的句子。</p> <p>3-II-2 能辨識課堂中所學的字詞。</p> <p>3-II-3 能看懂課堂中所學的句子。</p> <p>5-II-2 在聽讀時，能辨識書本中相對應的書寫文字。</p>	<p>字詞。</p> <p>B-II-1 第二段所學字詞及句型的生活溝通。</p> <p>C-II-1 國內(外)招呼方式。</p> <p>【綜合活動領域】</p> <p>Ba-II-3 人際溝通的態度與技巧。</p>		<ol style="list-style-type: none"> 1. 請學生看本課故事，請學生試著說出故事內容。 2. 簡單說明情境內容，針對故事提問相關問題。 3. 播放 CD，引導學生看圖聽故事，請學生在腦中重播聽到的內容，再念出來。 4. 再次播放 CD，請學生用手指指出聽到的字。 5. 請學生邊指著字邊念出來，鼓勵學生勇敢大聲說，不怕犯錯。再將學生以角色分組，進行對話練習。 6. 請學生看本課故事，完成第 11 頁下方練習。 <p>回家作業</p> <ol style="list-style-type: none"> 1. 請學生聽讀本課故事並跟念。 2. 請學生預習本課的單字、句型和日常用語。 		
--	--	---	--	--	---	--	--

			<p>6-II-1 能專注於教師的說明與演示。</p> <p>6-II-2 積極參與各種課堂練習活動。</p> <p>6-II-3 樂於回答教師或同學所提的問題。</p> <p>6-II-4 認真完成教師交待的作業。</p> <p>7-II-1 善用預習、複習強化學習效果。</p> <p>7-II-2 能妥善運用情境中的非語言訊息以幫助學習。</p> <p>【綜合活動領域】</p> <p>2a-II-1 覺察自己的人際溝通方式，展現合宜的互動與溝通態度和技巧。</p>					
第四週	詢問他人的名字及自我介紹 Unit 1 What's Your Name?	1	<p>【英語領域】</p> <p>1-II-4 能聽辨句子的</p>	<p>【英語領域】</p> <p>Ac-II-3 第二學習</p>	1. 能聽辨並說出本課單字：Abu, Amber,	<p>第二節課 暖身活動</p> <p>1. 教師請上節課的一號同學起立，教師</p>	<p>作業評量 口頭評量 參與度評量</p>	<p>【品德教育】</p> <p>品 E1 良好生活習慣與</p>

		<p>語調。</p> <p>1-II-7 能聽懂課堂中所學的字詞。</p> <p>1-II-10 能聽懂簡易句型的句子。</p> <p>2-II-2 能念出英語的語音。</p> <p>2-II-3 能說出課堂中所學的字詞。</p> <p>2-II-4 能使用簡易的教室用語。</p> <p>2-II-5 能使用簡易的日常生活用語。</p> <p>2-II-6 能以正確的發音及適切的語調說出簡易句型的句子。</p> <p>3-II-2 能辨識課堂中所學的字詞。</p> <p>3-II-3 能看懂課堂中所學的句子。</p> <p>4-II-2 能書寫自己的</p>	<p>階段所學字詞。</p> <p>B-II-1 第二學習階段所學字詞及句型的生活溝通。</p> <p>C-II-1 國內(外)招呼方式。</p> <p>D-II-1 所學字詞的簡易歸類。</p> <p>【綜合活動領域】</p> <p>Ba-II-3 人際溝通的態度與技巧。</p>	<p>Edison, Mia, Rocky, Teddy。</p> <p>2. 能以 What' s your name? 詢問他人的名字，並以 My name is Abu. / I' m Mia. 自我介紹。</p> <p>3. 能聽懂並說出日常用語 How are you? / I' m fine. 。</p>	<p>詢問 What' s your name?, 各組一號回應 I' m Abu. 。</p> <p>2. 再請全班詢問各組二號至六號同學 What' s your name?, 各組二至六號輪流起立回答。</p> <p>Target Language 單字、句型教學</p> <p>1. 請學生翻到本課 Target Language, 試著說說看情境內容。</p> <p>2. 教師播放 CD, 請學生邊在腦中重播聽到的內容, 再念出來。</p> <p>3. 教師將句型抄寫在黑板上, 帶領學生練習代入自己的名字。</p> <p>4. 學生分組進行句型問答練習。提醒學生勇敢說, 不要怕犯錯。</p> <p>5. 再次播放 CD, 引導學生完成 B 大題的聽力練習, 並核對答案。</p> <p>Daily Talk 日常用語教學</p> <p>1. 請學生看本課的 Daily Talk 情境漫畫, 試著說說看內容。</p>	<p>觀察評量</p>	<p>德行。</p>
--	--	--	--	---	--	-------------	------------

		<p>姓名。</p> <p>4-II-3 能臨摹抄寫課堂中所學的字詞。</p> <p>5-II-2 在聽讀時，能辨識書本中相對應的書寫文字。</p> <p>5-II-3 能以正確的發音及適切的速度朗讀簡易句型的句子。</p> <p>6-II-1 能專注於教師的說明與演示。</p> <p>6-II-2 積極參與各種課堂練習活動。</p> <p>6-II-3 樂於回答教師或同學所提的問題。</p> <p>6-II-4 認真完成教師交待的作業。</p> <p>7-II-1 善用預習、複習強化學習效果。</p> <p>7-II-2 能妥善運用情</p>			<p>2. 播放 CD，請學生仔細聆聽並跟念日常用語。</p> <p>3. 請學生分組討論，學到的日常用語還能用在哪些情境，再請學生上臺發表。</p> <p>習作時間 請學生完成習作 Unit 1 的 Part A-B。</p> <p>回家作業 1. 請學生練習本課單字、句型和日常用語。 2. 請學生預習本課歌謠、字母、發音和字母例字。</p>	
--	--	---	--	--	---	--

			境中的非語言訊息以幫助學習。 【綜合活動領域】 2a-II-1 覺察自己的人際溝通方式，展現合宜的互動與溝通態度和技巧。					
第五週	詢問他人的名字及自我介紹 Unit 1 What's Your Name?	1	【英語領域】 1-II-1 能聽辨 26 個字母。 1-II-4 能聽辨句子的語調。 1-II-7 能聽懂課堂中所學的字詞。 1-II-8 能聽懂簡易的教室用語。 1-II-9 能聽懂簡易的日常生活用語。 1-II-10 能聽懂簡易句型的句子。 2-II-1 能說出 26 個字母。 2-II-2 能	【英語領域】 Aa-II-1 字母名稱。 Aa-II-2 印刷體大小寫字母的辨識及書寫。 Ab-II-4 所學的字母拼讀規則（含看字讀音、聽音拼字）。 Ac-II-1 簡易的教室用語。 Ac-II-2 簡易的生活用語。 Ac-II-3 第二學習階段所學	1. 能朗讀及吟唱本課歌謠 What's Your Name?。 2. 能聽、說、讀、寫本課的字母 Ff-Jj。 3. 能熟悉本課的字母例字。	第三節課 暖身活動 1. 教師抽一位學生起立，全班提問 What's your name?，該生回應 I'm _____. 或 My name is _____. 後再詢問教師抽點的下一位學生，以接龍的方式練習問答，亦可以分組的方式進行。 2. 不需教師提示或協助即可完成問答的學生可給予獎勵。 Song 歌謠教學 1. 播放 CD，請學生仔細聆聽並跟念歌詞。 2. 再次播放 CD 請學生跟唱，直到熟練，再讓學生分組練習。 3. 將學生分成 A、B 兩組，引導學生輪流	作業評量 口頭評量 參與度評量 觀察評量	【閱讀素養教育】 閱 E1 認識一般生活情境中需要使用的，以及學習學科基礎知識所應具備的字詞彙。

		<p>念出英語的語音。</p> <p>2-II-3 能說出課堂中所學的字詞。</p> <p>2-II-4 能使用簡易的教室用語。</p> <p>2-II-5 能使用簡易的日常生活用語。</p> <p>2-II-6 能以正確的發音及適切的語調說出簡易句型的句子。</p> <p>3-II-1 能辨識 26 個印刷體大小寫字母。</p> <p>3-II-2 能辨識課堂中所學的字詞。</p> <p>3-II-3 能看懂課堂中所學的句子。</p> <p>4-II-1 能書寫 26 個印刷體大小寫字母。</p> <p>4-II-3 能臨摹抄寫課堂中所學的</p>	<p>字詞。</p> <p>B-II-1 第二學習階段所學字詞及句型的生活溝通。</p> <p>C-II-1 國內(外)招呼方式。</p> <p>【綜合活動領域】</p> <p>Ba-II-3 人際溝通的態度與技巧。</p>		<p>合唱本課歌謠。</p> <p>ABC Rocks 字母與例字教學</p> <ol style="list-style-type: none"> 1. 教師利用字母卡，帶學生複習學過的字母，再帶學生認識本課字母的名稱、大小寫的形狀和發音。 2. 播放 CD，請學生仔細聽，在腦中重播聽到的內容，再念出來。 3. 教師示範字母在四格線上的書寫筆順與位置，再帶學生在空中練習書寫字母，同時念出字母名與發音。 4. 請學生拿出附件的小白板，練習書寫字母。 5. 教師利用字母例字卡，配上對應的字母卡，帶學生認識字母例字。 6. 播放 CD，請學生邊聽邊在腦中重播，再念出來。 7. 再次播放 CD，請學生仔細聆聽，用手指指出聽到的字母、發音和字母例字。 8. 請學生在第 8-11 頁找一找字母 Ff-Jj，再說一說哪些同學的英文名字含有字 		
--	--	--	---	--	--	--	--

		<p>字詞。</p> <p>5-II-1 能正確地認讀與聽寫 26 個字母。</p> <p>5-II-2 在聽讀時，能辨識書本中相對應的書寫文字。</p> <p>5-II-3 能以正確的發音及適切的語速朗讀簡易句型的句子。</p> <p>6-II-1 能專注於教師的說明與演示。</p> <p>6-II-2 積極參與各種課堂練習活動。</p> <p>6-II-3 樂於回答教師或同學所提的問題。</p> <p>6-II-4 認真完成教師交待的作業。</p> <p>7-II-1 善用預習、複習強化學習效果。</p> <p>7-II-2 能妥善運用情</p>		<p>母 Ff-Jj，鼓勵學生找出越多字母越好。</p> <p>習作時間 請學生完成習作 Unit 1 的 Part C-E。</p> <p>回家作業 1. 請學生練習本課歌謠、字母、發音和字母例字。 2. 請學生預習本課延伸學習和英語小提醒單元。</p>	
--	--	--	--	--	--

			境中的非語言訊息以幫助學習。 【綜合活動領域】 2a-II-1 覺察自己的人際溝通方式，展現合宜的互動與溝通態度和技巧。					
第六週	詢問他人的名字及自我介紹 Unit 1 What's Your Name?	1	【英語領域】 1-II-7 能聽懂課堂中所學的字詞。 2-II-3 能說出課堂中所學的字詞。 3-II-2 能辨識課堂中所學的字詞。 5-II-2 在聽讀時，能辨識書本中相對應的書寫文字。 6-II-1 能專注於教師的說明與演示。 6-II-2 積極參與各種課堂練習活	【英語領域】 Ac-II-3 第二學習階段所學字詞。 B-II-1 第二學習階段所學字詞及句型的生活溝通。 【綜合活動領域】 Ba-II-3 人際溝通的態度與技巧。	1. 能理解不同的打招呼方式。(彈性教學) 2. 能了解書寫英文的我(I)和名字的第一個字母皆要大寫。	第四節課 Discover 延伸學習 1. 請學生觀察本單元的照片與文字，試著猜猜看內容，教師可抽點學生發表。 2. 教師解說本課內容：打招呼的方式與相關知識。 3. 請學生分組討論還看過那些打招呼的肢體動作，鼓勵學生舉手分享。 4. 教師可引導學生討論打招呼的對象及場合和打招呼方式的關聯。如：朋友間、上班族之間、不同國家的人會有哪些不同的打招呼方式。 5. 若有時間教師可引導學生一同完成教師手冊的學習單。 Kung Fu Abu 英語小提醒教學	作業評量 口頭評量 參與度評量 觀察評量	【國際教育】 國 E4 了解國際文化的多樣性。 國 E5 發展學習不同文化的意願。

			<p>動。</p> <p>6-II-3 樂於回答教師或同學所提的問題。</p> <p>6-II-4 認真完成教師交待的作業。</p> <p>7-II-1 善用預習、複習強化學習效果。</p> <p>7-II-2 能妥善運用情境中的非語言訊息以幫助學習。</p> <p>8-II-1 能了解國內外基本的招呼方式。</p> <p>【綜合活動領域】</p> <p>2a-II-1 覺察自己的人際溝通方式，展現合宜的互動與溝通態度和技巧。</p>			<p>1. 教師帶領全班學生朗誦 Kung Fu Abu 的文字說明。</p> <p>2. 教師在黑板上隨意寫下數個句子，抽點學生上臺，請學生將需要大寫的地方圈出來。</p> <p>3. 教師請學生完成下方的練習題，再帶全班核對答案。</p> <p>4. 若時間允許，教師請學生圈出課本中其他大寫的字或 I，加強大寫的概念。</p> <p>習作時間 請學生完成習作 Unit 1 的 Part F。</p> <p>回家作業</p> <p>1. 請學生練習本課延伸學習單和英語小提醒單。提醒學生可利用頁面上的 QR Code 複習。</p> <p>2. 請學生預習 Unit 2 的內容。</p>		
第七週	年齡 Unit 2 How Old Are You?	1	<p>【英語領域】</p> <p>1-II-4 能聽辨句子的語調。</p> <p>1-II-7 能聽懂課堂中</p>	<p>【英語領域】</p> <p>Ac-II-1 簡易的教室用語。</p> <p>Ac-II-2 簡易的生</p>	<p>1. 能理解故事內容</p> <p>2. 能正確運用所學字詞。</p>	<p>第一節課 暖身活動</p> <p>1 請學生看本課章名頁，猜猜看故事內容。</p> <p>2. 簡單說明情境內容，針對情境提問相</p>	<p>作業評量 口頭評量 參與度評量 觀察評量</p>	<p>【性別平等教育】</p> <p>性E3 覺察性別角色的刻板印象，了解家庭、學校與職業</p>

		<p>所學的字詞。</p> <p>1-II-8 能聽懂簡易的教室用語。</p> <p>1-II-9 能聽懂簡易的日常生活用語。</p> <p>1-II-10 能聽懂簡易句型的句子。</p> <p>2-II-3 能說出課堂中所學的字詞。</p> <p>2-II-4 能使用簡易的教室用語。</p> <p>2-II-5 能使用簡易的日常生活用語。</p> <p>2-II-6 能以正確的發音及適切的語調說出簡易句型的句子。</p> <p>3-II-2 能辨識課堂中所學的字詞。</p> <p>3-II-3 能看懂課堂中所學的句子。</p> <p>5-II-2 在</p>	<p>活用語。</p> <p>Ac-II-3 第二學習階段所學字詞。</p> <p>B-II-1 第二學習階段所學字詞及句型的生活溝通。</p> <p>【健體領域】</p> <p>Aa-II-1 生長發育的意義與成長個別差異。</p>		<p>關問題。</p> <p>Story Time 故事教學</p> <ol style="list-style-type: none"> 1. 請學生看本課故事，請學生試著說出故事內容。 2. 簡單說明情境內容，針對故事提問相關問題。 3. 播放 CD，引導學生看圖聽故事，請學生在腦中重播聽到的內容，再念出來。 4. 再次播放 CD，請學生用手指指出聽到的字。 5. 請學生邊指著字邊念出來，鼓勵學生勇敢大聲說，不怕犯錯。再將學生以角色分組，進行對話練習。 6. 請學生看本課故事，完成第 25 頁下方練習。 <p>回家作業</p> <ol style="list-style-type: none"> 1. 請學生聽讀本課故事並跟念。 2. 請學生預習本課的單字、句型和日常用語。 	<p>的分工，不應受性別的限制。</p>
--	--	---	--	--	---	----------------------

			<p>聽讀時，能辨識書本中相對應的書寫文字。</p> <p>6-II-1 能專注於教師的說明與演示。</p> <p>6-II-2 積極參與各種課堂練習活動。</p> <p>6-II-3 樂於回答教師或同學所提的問題。</p> <p>6-II-4 認真完成教師交待的作業。</p> <p>7-II-1 善用預習、複習強化學習效果。</p> <p>7-II-2 能妥善運用情境中的非語言訊息以幫助學習。</p> <p>【健體領域】</p> <p>1a-II-1 認識身心健康基本概念與意義。</p>					
第八週	年齡 & 節慶教學 Unit 2 How Old Are You? &	1	【英語領域】 1-II-4 能	【英語領域】 Ac-II-3	1. 能聽辨並說出本課單字：six,	第二節課 暖身活動 1. 帶學生複習故事	作業評量 口頭評量 參與度評	【性別平等教育】 性 E3 覺察

	Festival-Halloween	<p>聽辨句子的語調。</p> <p>1-II-7 能聽懂課堂中所學的字詞。</p> <p>1-II-10 能聽懂簡易句型的句子。</p> <p>2-II-2 能念出英語的語音。</p> <p>2-II-3 能說出課堂中所學的字詞。</p> <p>2-II-4 能使用簡易的教室用語。</p> <p>2-II-5 能使用簡易的日常生活用語。</p> <p>2-II-6 能以正確的發音及適切的語調說出簡易句型的句子。</p> <p>3-II-2 能辨識課堂中所學的字詞。</p> <p>3-II-3 能看懂課堂中所學的句子。</p> <p>4-II-2 能</p>	<p>第二學習階段所學字詞。</p> <p>B-II-1 第二學習階段所學字詞及句型的生活溝通。</p> <p>D-II-1 所學字詞的簡易歸類</p> <p>【健體領域】</p> <p>Aa-II-1 生長發育的意義與成長個別差異。</p>	<p>seven, eight, nine, ten。</p> <p>2. 能以 How old are you? 詢問他人年齡，並以 I' m ten. / I' m ten years old. 說出自己的年齡。</p> <p>3. 能聽懂並說出日常用語 Thank you. / You' re welcome.。</p>	<p>內容，念出臺詞。</p> <p>2. 將全班依角色分組，請學生依故事內容，輪流念出臺詞。</p> <p>3. 能流利念出臺詞的組別，教師給予獎勵。</p> <p>Target Language 單字、句型教學</p> <p>1. 請學生翻到本課 Target Language，試著說說看情境內容。</p> <p>2. 教師播放 CD，請學生邊在腦中重播聽到的內容，再念出來。</p> <p>3. 教師將句型抄寫在黑板上，帶領學生做代換練習。</p> <p>4. 學生分組進行句型問答練習。提醒學生勇敢說，不要怕犯錯。</p> <p>5. 再次播放 CD，引導學生完成 C 大題的聽力練習，並核對答案。</p> <p>6. 本頁情境為遊樂園的購票窗口，學生完成聽力檢核後，可依照遊客的年齡說出所需的購票金額，作為延伸學習。</p> <p>Daily Talk 日常用語教學</p>	<p>量 觀察評量</p>	<p>性別角色的刻板印象，了解家庭、學校與職業的分工，不應受性別的限制。</p> <p>【品德教育】</p> <p>品 E1 良好生活習慣與德行。</p> <p>【國際教育】</p> <p>國 E4 了解國際文化的多樣性。</p> <p>國 E5 發展學習不同文化的意願。</p>
--	--------------------	--	--	--	---	-------------------	--

		<p>書寫自己的姓名。</p> <p>4-II-3 能臨摹抄寫課堂中所學的字詞。</p> <p>5-II-2 在聽讀時，能辨識書本中相對應的書寫文字。</p> <p>5-II-3 能以正確的發音及適切的速度朗讀簡易句型的句子。</p> <p>6-II-1 能專注於教師的說明與演示。</p> <p>6-II-2 積極參與各種課堂練習活動。</p> <p>6-II-3 樂於回答教師或同學所提的問題。</p> <p>6-II-4 認真完成教師交待的作業。</p> <p>7-II-1 善用預習、複習強化學習效果。</p> <p>7-II-2 能</p>			<p>1. 請學生看本課的 Daily Talk 情境漫畫，試著說說看內容。</p> <p>2. 播放 CD，請學生仔細聆聽並跟念日常用語。</p> <p>3. 請學生分組討論，學到的日常用語還能用在哪些情境，再請學生上臺發表。</p> <p>Festival 節慶教學</p> <p>1. 請學生翻到 Festival 節慶頁面，請學生試著說出故事內容。</p> <p>2. 簡單說明情境內容，針對故事提問相關問題。</p> <p>3. 播放 CD，引導學生看圖聽故事，請學生在腦中重播聽到的內容，再念出來。</p> <p>4. 利用單字圖卡及單字字卡逐一介紹單字。</p> <p>5. 播放 CD，請學生用手指指出聽到的字。</p> <p>6. 請學生邊指著字邊念出來，鼓勵學生勇敢大聲說，不怕犯錯。</p>	
--	--	---	--	--	---	--

			<p>妥善運用情境中的非語言訊息以幫助學習。</p> <p>8-II-3 能了解課堂中所介紹的國外主要節慶習俗。</p> <p>【健體領域】</p> <p>1a-II-1 認識身心健康基本概念與意義。</p>			<p>習作時間 請學生完成習作 Unit 2 的 Part A-B。</p> <p>回家作業</p> <ol style="list-style-type: none"> 請學生練習本課單字、句型和日常用語。 請學生預習本課歌謠、字母、發音和字母例字。 	
第九週	<p>年齡 Unit 2 How Old Are You?</p>	1	<p>【英語領域】</p> <p>1-II-1 能聽辨 26 個字母。</p> <p>1-II-4 能聽辨句子的語調。</p> <p>1-II-7 能聽懂課堂中所學的字詞。</p> <p>1-II-8 能聽懂簡易的教室用語。</p> <p>1-II-9 能聽懂簡易的日常生活用語。</p> <p>1-II-10 能聽懂簡易句型的句子。</p> <p>2-II-1 能</p>	<p>【英語領域】</p> <p>Aa-II-1 字母名稱。</p> <p>Aa-II-2 印刷體大小寫字母的辨識及書寫。</p> <p>Ab-II-4 所學的字母拼讀規則（含看字讀音、聽音拼字）。</p> <p>Ac-II-1 簡易的教室用語。</p> <p>Ac-II-2 簡易的生活用語。</p>	<ol style="list-style-type: none"> 能朗讀及吟唱本課歌謠 How Old Are You?。 能聽、說、讀、寫本課的字母 Kk-0o。 能熟悉本課的字母例字。 	<p>第三節課 暖身活動</p> <ol style="list-style-type: none"> 教師隨意更換字卡並帶領學生做單字句型的替換練習。 教師將字卡蓋起來並隨意抽出一張，問學生 How old are you?，請學生用句型 I' m <u>eight</u> years old. 猜是哪張字卡，教師可給予猜對的學生獎勵。 <p>Song 歌謠教學</p> <ol style="list-style-type: none"> 播放 CD，請學生仔細聆聽並跟念歌詞。 再次播放 CD 請學生跟唱，直到熟練，再讓學生分組練習。 將學生分成 A、B 	<p>作業評量 口頭評量 參與度評量 觀察評量</p> <p>【閱讀素養教育】 閱 E1 認識一般生活情境中需要使用的，以及學習學科基礎知識所應具備的字詞彙。</p>

		<p>說出 26 個字母。</p> <p>2-II-2 能念出英語的語音。</p> <p>2-II-3 能說出課堂中所學的字詞。</p> <p>2-II-4 能使用簡易的教室用語。</p> <p>2-II-5 能使用簡易的日常生活用語。</p> <p>2-II-6 能以正確的發音及適切的語調說出簡易句型的句子。</p> <p>3-II-1 能辨識 26 個印刷體大小寫字母。</p> <p>3-II-2 能辨識課堂中所學的字詞。</p> <p>3-II-3 能看懂課堂中所學的句子。</p> <p>4-II-1 能書寫 26 個印刷體大小寫字母。</p>	<p>Ac-II-3 第二學習階段所學字詞。</p> <p>B-II-1 第二學習階段所學字詞及句型的生活溝通。</p> <p>【健體領域】</p> <p>Aa-II-1 生長發育的意義與成長個別差異。</p>	<p>兩組，引導學生輪流合唱本課歌謠。</p> <p>ABC Rocks 字母與例字教學</p> <ol style="list-style-type: none"> 1. 教師利用字母卡，帶學生複習 Unit 1 學過的字母，再帶學生認識本課字母的名稱、大小寫的形狀和發音。 2. 播放 CD，請學生仔細聽，在腦中重播聽到的內容，再念出來。 3. 教師示範字母在四格線上的書寫筆順與位置，再帶學生在空中練習書寫字母，同時念出字母名與發音。 4. 請學生拿出附件的小白板，練習書寫字母。 5. 教師利用字母例字卡，配上對應的字母卡，帶學生認識字母例字。 6. 播放 CD，請學生邊聽邊在腦中重播，再念出來。 7. 再次播放 CD，請學生仔細聆聽，用手指指出聽到的字母、發音和字母例字。 8. 請學生在第 22-25 頁找一找字母 Kk-Oo，再說一說教 	
--	--	--	--	---	--

		<p>4-II-3 能臨摹抄寫課堂中所學的字詞。</p> <p>5-II-1 能正確地認讀與聽寫 26 個字母。</p> <p>5-II-2 在聽讀時，能辨識書本中相對應的書寫文字。</p> <p>5-II-3 能以正確的發音及適切的速度朗讀簡易句型的句子。</p> <p>6-II-1 能專注於教師的說明與演示。</p> <p>6-II-2 積極參與各種課堂練習活動。</p> <p>6-II-3 樂於回答教師或同學所提的問題。</p> <p>6-II-4 認真完成教師交待的作業。</p> <p>7-II-1 善用預習、複習強化學習</p>		<p>室內的物品，是否能找到字母 Kk-Oo。</p> <p>習作時間 請學生完成習作 Unit 2 的 Part C-E。</p> <p>回家作業 1. 請學生練習本課歌謠、字母、發音和字母例字。 2. 請學生預習本課延伸學習和英語小提醒單元。</p>	
--	--	--	--	---	--

			<p>效果。</p> <p>7-II-2 能妥善運用情境中的非語言訊息以幫助學習。</p> <p>【健體領域】</p> <p>1a-II-1 認識身心健康基本概念與意義。</p>					
第十週	<p>年齡</p> <p>Unit 2 How Old Are You?</p>	1	<p>【英語領域】</p> <p>1-II-7 能聽懂課堂中所學的字詞。</p> <p>2-II-3 能說出課堂中所學的字詞。</p> <p>3-II-2 能辨識課堂中所學的字詞。</p> <p>5-II-2 在聽讀時，能辨識書本中相對應的書寫文字。</p> <p>6-II-1 能專注於教師的說明與演示。</p> <p>6-II-2 積極參與各種課堂練習活</p>	<p>【英語領域】</p> <p>Ac-II-3 第二學習階段所學字詞。</p> <p>B-II-1 第二學習階段所學字詞及句型的生活溝通。</p> <p>【健體領域】</p> <p>Aa-II-1 生長發育的意義與成長個別差異。</p>	<p>1. 能理解羅馬數字中字母所代表的數字。(彈性教學)</p> <p>2. 能了解書寫英文句子時，句子的開頭字母要大寫。</p>	<p>第四節課 Discover 延伸學習</p> <p>1. 請學生觀察本單元的照片與文字，試著猜猜看內容，教師可抽點學生發表。</p> <p>2. 教師解說本課內容：羅馬數字與相關知識。</p> <p>3. 與學生討論日常生活中哪裡可看到羅馬數字，鼓勵學生舉手分享。</p> <p>4. 若有時間教師可引導學生一同完成教師手冊的學習單。</p> <p>Kung Fu Abu 英語小提醒教學</p> <p>1. 教師帶領全班學生朗誦 Kung Fu Abu 的文字說明。</p> <p>2. 教師可在黑板上隨意寫下數個句子，抽點學生上臺，請學生將需要大寫的地方</p>	<p>作業評量</p> <p>口頭評量</p> <p>參與度評量</p> <p>觀察評量</p>	<p>【國際教育】</p> <p>國 E4 了解國際文化的多樣性。</p> <p>國 E5 發展學習不同文化的意願。</p>

			<p>動。</p> <p>6-II-3 樂於回答教師或同學所提的問題。</p> <p>6-II-4 認真完成教師交待的作業。</p> <p>7-II-1 善用預習、複習強化學習效果。</p> <p>7-II-2 能妥善運用情境中的非語言訊息以幫助學習。</p> <p>【健體領域】</p> <p>1a-II-1 認識身心健康基本概念與意義。</p>		<p>圈出來。</p> <p>3. 教師請學生完成下方的練習題，再帶全班核對答案。</p> <p>4. 若時間允許，教師請學生觀察課本中其他句子的句首字母，加強開頭大寫的概念。</p> <p>習作時間 請學生完成習作 Unit 2 的 Part F。</p> <p>回家作業</p> <p>1. 請學生練習本課延伸學習單元和英語小提醒單元。提醒學生可利用頁面上的 QR Code 複習。</p> <p>2. 請學生預習 Review 1 的內容。</p>			
第十一週	複習一、期中評量 Review 1、Exam 1	1	<p>【英語領域】</p> <p>1-II-1 能聽辨 26 個字母。</p> <p>1-II-2 能聽辨英語的子音、母音及其基本的組合。</p> <p>2-II-1 能說出 26 個字母。</p> <p>2-II-3 能</p>	<p>【英語領域】</p> <p>Aa-II-1 字母名稱。</p> <p>Aa-II-2 印刷體大小寫字母的辨識及書寫。</p> <p>Ab-II-4 所學的字母拼讀規則（含看</p>	<p>1. 能聽懂、辨識並說出 Units 1~2 所習得的單字、句型與日常用語。</p> <p>2. 能綜合運用 Units 1~2 所習得的單字、句型與日常用語。</p> <p>3. 能聽、說、讀、寫字母 Aa-</p>	<p>Review 1 暖身活動</p> <p>1. 教師將學生分為兩組，帶領學生以 chant 的方式練習：What's your name? I'm <u>Abu</u>。 How old are you? I'm <u>ten</u>。</p> <p>2. 教師提問，各組學生輪流回答問題，答案不可和上一組重複。回答完後再向下一組提問，以此方式</p>	<p>作業評量 口頭評量 參與度評量 觀察評量</p>	<p>【閱讀素養教育】</p> <p>閱 E1 認識一般生活情境中需要使用的，以及學習學科基礎知識所應具備的字詞彙。</p>

		<p>說出課堂中所學的字詞。</p> <p>2-II-4 能使用簡易的教室用語。</p> <p>2-II-5 能使用簡易的日常生活用語。</p> <p>2-II-6 能以正確的發音及適切的語調說出簡易句型的句子。</p> <p>3-II-1 能辨識 26 個印刷體大小寫字母。</p> <p>3-II-2 能辨識課堂中所學的字詞。</p> <p>3-II-3 能看懂課堂中所學的句子。</p> <p>4-II-1 能書寫 26 個印刷體大小寫字母。</p> <p>4-II-2 能書寫自己的姓名。</p> <p>4-II-3 能臨摹抄寫課堂中所學的</p>	<p>字讀音、聽音拼字)。</p> <p>Ac-II-1 簡易的教室用語。</p> <p>Ac-II-2 簡易的生活用語。</p> <p>Ac-II-3 第二學習階段所學字詞。</p> <p>B-II-1 第二學習階段所學字詞及句型的生活溝通。</p> <p>D-II-1 所學字詞的簡易歸類。</p>	0o。	<p>反覆進行練習。</p> <p>3. 若時間許可，可請學生個別以接龍的方式回答。</p> <p>Listen and Write 單字句型聽力練習</p> <p>1. 播放 Listen and Write 的 CD，請學生依照聽到的內容，寫出人物的年齡。</p> <p>2. 教師帶領全班一起核對答案，可抽點學生扮演題目中的人物說出答案。</p> <p>All About Me 綜合應用活動</p> <p>1. 請學生看 Part A 的圖片，播放 CD 請學生仔細聆聽。</p> <p>2. 教師可針對圖片提問 Who has a birthday hat?、How old is the girl?、How's the girl?、Is she happy?。</p> <p>3. 播放 Part B 的 CD，請學生依照聽到的內容圈選答案，完成後教師帶領學生核對答案。</p> <p>4. 請學生在 Part C 畫出自己生日的感受和生日蛋糕，再依照自己的實際狀況圈選下方的文字。</p> <p>5. 完成後，教師可</p>	
--	--	--	---	-----	--	--

		<p>字詞。</p> <p>5-II-1 能正確地認讀與聽寫 26 個字母。</p> <p>5-II-2 在聽讀時，能辨識書本中相對應的書寫文字。</p> <p>5-II-3 能以正確的發音及適切的語速朗讀簡易句型的句子。</p> <p>5-II-1 能正確地認讀與聽寫 26 個字母。</p> <p>5-II-2 在聽讀時，能辨識書本中相對應的書寫文字。</p> <p>5-II-3 能以正確的發音及適切的語速朗讀簡易句型的句子。</p> <p>6-II-1 能專注於教師的說明與演示。</p> <p>6-II-2 積極參與各種課堂練習活</p>			<p>請學生上臺秀出畫作，並大聲朗讀。</p> <p>Phonics Land 字母聽力練習</p> <p>1. 播放 CD，請學生仔細聆聽並圈出答案。</p> <p>2. 教師可針對每題的圖片提問 What do you see?，學生可舉手回應，如：I see a dog. I see a monkey.。</p> <p>I Can Read 閱讀練習</p> <p>如課堂時間充足，可帶領學生閱讀課本附錄第 80-81 頁的 I Can Read A.。</p> <p>習作時間</p> <p>請學生完成習作 Review 1 的 Part A-G 和第 39 頁的練習。</p> <p>Exam 1 紙筆測驗</p> <p>1. 發給學生測驗卷，教師解釋測驗卷作答方式，進行紙筆評量。</p> <p>2. 核對答案，講解題目並訂正。</p> <p>口語或多元評量</p>		
--	--	--	--	--	---	--	--

			<p>動。</p> <p>6-II-3 樂於回答教師或同學所提的問題。</p> <p>6-II-4 認真完成教師交待的作業。</p> <p>7-II-1 善用預習、複習強化學習效果。</p>		<p>1. 利用紙筆測驗的題目，進行口說評量，內容包括單字、句型、對話與字母拼讀字詞。</p> <p>2. 請學生唱出第一課和第二課的歌曲。</p> <p>回家作業</p> <p>1. 請學生複習 Starter~Unit 2 的內容。</p> <p>2. 請學生預習 Unit 3 的內容。</p>			
第十二週	教室常見物品 Unit 3 What's This?	1	<p>【英語領域】</p> <p>1-II-4 能聽辨句子的語調。</p> <p>1-II-7 能聽懂課堂中所學的字詞。</p> <p>1-II-8 能聽懂簡易的教室用語。</p> <p>1-II-9 能聽懂簡易的日常生活用語。</p> <p>1-II-10 能聽懂簡易句型的句子。</p> <p>2-II-3 能說出課堂中所學的字詞。</p> <p>2-II-4 能</p>	<p>【英語領域】</p> <p>Ac-II-1 簡易的教室用語。</p> <p>Ac-II-2 簡易的生活用語。</p> <p>Ac-II-3 第二學習階段所學字詞。</p> <p>B-II-1 第二學習階段所學字詞及句型的生活溝通。</p> <p>【綜合活動領域】</p> <p>Bb-II-2 關懷團隊成員的行動。</p>	<p>1. 能理解故事內容。</p> <p>2. 能正確運用所學字詞。</p>	<p>第一節課 暖身活動</p> <p>1 請學生看本課章名頁，猜猜看故事內容。</p> <p>2. 簡單說明情境內容，針對情境提問相關問題。</p> <p>Story Time 故事教學</p> <p>1. 請學生看本課故事，請學生試著說出故事內容。</p> <p>2. 簡單說明情境內容，針對故事提問相關問題。</p> <p>3. 播放 CD，引導學生看圖聽故事，請學生在腦中重播聽到的內容，再念出來。</p> <p>4. 再次播放 CD，請學生用手指指出聽到的字。</p>	<p>作業評量 口頭評量 參與度評量 觀察評量</p>	<p>【品德教育】</p> <p>品 E6 同理分享。</p>

		<p>使用簡易的教室用語。</p> <p>2-II-5 能使用簡易的日常生活用語。</p> <p>2-II-6 能以正確的發音及適切的語調說出簡易句型的句子。</p> <p>3-II-2 能辨識課堂中所學的字詞。</p> <p>3-II-3 能看懂課堂中所學的句子。</p> <p>5-II-2 在聽讀時，能辨識書本中相對應的書寫文字。</p> <p>6-II-1 能專注於教師的說明與演示。</p> <p>6-II-2 積極參與各種課堂練習活動。</p> <p>6-II-3 樂於回答教師或同學所提的問題。</p> <p>6-II-4 認</p>		<p>5. 請學生邊指著字邊念出來，鼓勵學生勇敢大聲說，不怕犯錯。再將學生以角色分組，進行對話練習。</p> <p>6. 請學生看本課故事，完成第 43 頁下方練習。</p> <p>回家作業</p> <p>1. 請學生聽讀本課故事並跟念。</p> <p>2. 請學生預習本課的單字、句型和日常用語。</p>	
--	--	--	--	--	--

			<p>真完成教師交待的作業。</p> <p>7-II-1 善用預習、複習強化學習效果。</p> <p>7-II-2 能妥善運用情境中的非語言訊息以幫助學習。</p> <p>【綜合活動領域】</p> <p>2b-II-1 體會團隊合作的意義，並能關懷團隊的成員。</p>				
第十三週	教室常見物品 Unit 3 What's This?	1	<p>【英語領域】</p> <p>1-II-4 能聽辨句子的語調。</p> <p>1-II-7 能聽懂課堂中所學的字詞。</p> <p>1-II-10 能聽懂簡易句型的句子。</p> <p>2-II-2 能念出英語的語音。</p> <p>2-II-3 能說出課堂中所學的字詞。</p>	<p>【英語領域】</p> <p>Ac-II-3 第二學習階段所學字詞。</p> <p>B-II-1 第二學習階段所學字詞及句型的生活溝通。</p> <p>D-II-1 所學字詞的簡易歸類。</p> <p>【綜合活動領域】</p> <p>Bb-II-2</p>	<p>1. 能聽辨並說出本課單字：a book, a pencil, a pen, an eraser, a ruler, a marker。</p> <p>2. 能以 What's this / that? 詢問他人，並以 It's a <u>book</u> / <u>an eraeser</u>. 回應。</p> <p>3. 能聽懂並說出日常用</p>	<p>第二節課 暖身活動</p> <p>1. 將全班依角色分組並播放電子書，請學生仔細聆聽內容。</p> <p>2. 播放電子書，但關掉喇叭，請各組學生依角色跟讀。</p> <p>3. 能流利念出臺詞的組別，教師可給予獎勵。</p> <p>Target Language 單字、句型教學</p> <p>1. 請學生翻到本課 Target Language，試著說說看情境內容。</p> <p>2. 教師播放 CD，請</p>	<p>作業評量 口頭評量 參與度評量 觀察評量</p> <p>【品德教育】 品 E1 良好生活習慣與德行。</p>

		<p>2-II-4 能使用簡易的教室用語。</p> <p>2-II-5 能使用簡易的日常生活用語。</p> <p>2-II-6 能以正確的發音及適切的語調說出簡易句型的句子。</p> <p>3-II-2 能辨識課堂中所學的字詞。</p> <p>3-II-3 能看懂課堂中所學的句子。</p> <p>4-II-2 能書寫自己的姓名。</p> <p>4-II-3 能臨摹抄寫課堂中所學的字詞。</p> <p>5-II-2 在聽讀時，能辨識書本中相對應的書寫文字。</p> <p>5-II-3 能以正確的發音及適切的語速朗讀簡易句型的句</p>	<p>關懷團隊成員的行動。</p>	<p>語 Cool! / Good job! / Thanks!</p> <p>4. 能聽、說、讀、寫字母 Pp-Tt，並了解與字母對應</p>	<p>學生邊在腦中重播聽到的內容，再念出來。</p> <p>3. 教師將句型抄寫在黑板上，帶領學生做代換練習。</p> <p>4. 學生分組進行句型問答練習。提醒學生勇敢說，不要怕犯錯。</p> <p>5. 再次播放 CD，引導學生完成 C 大題的聽力練習，並核對答案。</p> <p><u>Daily Talk 日常用語教學</u></p> <p>1. 請學生看本課的 Daily Talk 情境漫畫，試著說說看內容。</p> <p>2. 播放 CD，請學生仔細聆聽並跟念日常用語。</p> <p>3. 請學生分組討論，學到的日常用語還能用在哪些情境，再請學生上臺發表。</p> <p><u>習作時間</u> 請學生完成習作 Unit 3 的 Part A-B。</p> <p><u>回家作業</u></p> <p>1. 請學生練習本課單字、句型和日常用語。</p>	
--	--	---	-------------------	--	---	--

			<p>子。</p> <p>6-II-1 能專注於教師的說明與演示。</p> <p>6-II-2 積極參與各種課堂練習活動。</p> <p>6-II-3 樂於回答教師或同學所提的問題。</p> <p>6-II-4 認真完成教師交待的作業。</p> <p>7-II-1 善用預習、複習強化學習效果。</p> <p>7-II-2 能妥善運用情境中的非語言訊息以幫助學習。</p> <p>【綜合活動領域】</p> <p>2b-II-1 體會團隊合作的意義，並能關懷團隊的成員。</p>			<p>2. 請學生預習本課歌謠、字母、發音和字母例字。</p>		
第十四週	教室常見物品 Unit 3 What' s This?	1	<p>【英語領域】</p> <p>1-II-1 能聽辨 26 個字母。</p>	<p>【英語領域】</p> <p>Aa-II-1 字母名稱。</p>	<p>1. 能朗讀及吟唱本課歌謠 What' s This?</p> <p>2. 能聽、</p>	<p>第三節課 暖身活動</p> <p>1. 教師在黑板上畫出一隻手指，將單字圖卡隨機放在手指旁</p>	<p>作業評量 口頭評量 參與度評量 觀察評量</p>	<p>【閱讀素養教育】</p> <p>閱 E1 認識一般生活情境中需要使</p>

		<p>1-II-4 能聽辨句子的語調。</p> <p>1-II-7 能聽懂課堂中所學的字詞。</p> <p>1-II-8 能聽懂簡易的教室用語。</p> <p>1-II-9 能聽懂簡易的日常生活用語。</p> <p>1-II-10 能聽懂簡易句型的句子。</p> <p>2-II-1 能說出 26 個字母。</p> <p>2-II-2 能念出英語的語音。</p> <p>2-II-3 能說出課堂中所學的字詞。</p> <p>2-II-4 能使用簡易的教室用語。</p> <p>2-II-5 能使用簡易的日常生活用語。</p> <p>2-II-6 能以正確的發音及適切的語調說出簡</p>	<p>Aa-II-2 印刷體大小寫字母的辨識及書寫。</p> <p>Ab-II-4 所學的字母拼讀規則(含看字讀音、聽音拼字)。</p> <p>Ac-II-1 簡易的教室用語。</p> <p>Ac-II-2 簡易的生活用語。</p> <p>Ac-II-3 第二學習階段所學字詞。</p> <p>B-II-1 第二學習階段所學字詞及句型的生活溝通。</p> <p>【綜合活動領域】</p> <p>Bb-II-2 關懷團隊成員的行動。</p>	<p>說、讀、寫本課的字母 Pp-Tt。</p> <p>3. 能熟悉本課的字母例字。</p>	<p>邊 (this) 或較遠處 (that)。</p> <p>2. 全班提問 What's this? 或 What's that?, 教師抽點學生, 請該生依照黑板上貼的單字圖卡位置回答 It's a / an _____, 持續進行直到練習完所有單字。</p> <p>3. 正確回答的學生, 教師可給予獎勵。</p> <p>Song 歌謠教學</p> <p>1. 播放 CD, 請學生仔細聆聽並跟念歌詞。</p> <p>2. 再次播放 CD 請學生跟唱, 直到熟練, 再讓學生分組練習。</p> <p>3. 將學生分成 A、B 兩組, 引導學生輪流合唱本課歌謠。</p> <p>ABC Rocks 字母與例字教學</p> <p>1. 教師利用字母卡, 帶學生複習學過的字母, 再帶學生認識本課字母的名稱、大小寫的形狀和發音。</p> <p>2. 播放 CD, 請學生仔細聽, 在腦中重播聽到的內容, 再念出</p>	<p>用的, 以及學習學科基礎知識所應具備的字詞彙。</p>
--	--	---	--	--	--	--------------------------------

		<p>易句型的句子。</p> <p>3-II-1 能辨識 26 個印刷體大小寫字母。</p> <p>3-II-2 能辨識課堂中所學的字詞。</p> <p>3-II-3 能看懂課堂中所學的句子。</p> <p>4-II-1 能書寫 26 個印刷體大小寫字母。</p> <p>4-II-3 能臨摹抄寫課堂中所學的字詞。</p> <p>5-II-1 能正確地認讀與聽寫 26 個字母。</p> <p>5-II-2 在聽讀時，能辨識書本中相對應的書寫文字。</p> <p>5-II-3 能以正確的發音及適切的速度朗讀簡易句型的句子。</p> <p>6-II-1 能</p>			<p>來。</p> <p>3. 教師示範字母在四格線上的書寫筆順與位置，再帶學生在空中練習書寫字母，同時念出字母名與發音。</p> <p>4. 請學生拿出附件的小白板，練習書寫字母。</p> <p>5. 教師利用字母例字卡，配上對應的字母卡，帶學生認識字母例字。</p> <p>6. 播放 CD，請學生邊聽邊在腦中重播，再念出來。</p> <p>7. 再次播放 CD，請學生仔細聆聽，用手指指出聽到的字母、發音和字母例字。</p> <p>8. 請學生在第 40-43 頁找一找字母 Pp-Tt，再說一說校園內的標語或海報，是否能找到字母 Pp-Tt。</p> <p>習作時間 請學生完成習作 Unit 3 的 Part C-E。</p> <p>回家作業 1. 請學生練習本課歌謠、字母、發音和字母例字。 2. 請學生預習本課</p>	
--	--	--	--	--	--	--

			<p>專注於教師的說明與演示。</p> <p>6-II-2 積極參與各種課堂練習活動。</p> <p>6-II-3 樂於回答教師或同學所提的問題。</p> <p>6-II-4 認真完成教師交待的作業。</p> <p>7-II-1 善用預習、複習強化學習效果。</p> <p>7-II-2 能妥善運用情境中的非語言訊息以幫助學習。</p> <p>【綜合活動領域】</p> <p>2b-II-1 體會團隊合作的意義，並能關懷團隊的成員。</p>			<p>延伸學習和英語小提醒單元。</p>		
第十五週	<p>教室常見物品</p> <p>Unit 3 What' s This?</p>	1	<p>【英語領域】</p> <p>1-II-7 能聽懂課堂中所學的字詞。</p> <p>2-II-3 能</p>	<p>【英語領域】</p> <p>Ac-II-3 第二學習階段所學字詞。</p> <p>B-II-1 第</p>	<p>1. 能理解書籍資訊的英文名稱。(彈性教學)</p> <p>2. 能了解書寫英文句子時，單字之</p>	<p>第四節課</p> <p>Discover 延伸學習</p> <p>1. 請學生觀察本單元的照片與文字，試著猜猜看內容，教師可抽點學生發表。</p> <p>2. 教師解說本課內</p>	<p>作業評量</p> <p>口頭評量</p> <p>參與度評量</p> <p>觀察評量</p>	<p>【閱讀素養教育】</p> <p>閱 E1 認識一般生活情境中需要使用的，以及學習學科基</p>

		<p>說出課堂中所學的字詞。</p> <p>3-II-2 能辨識課堂中所學的字詞。</p> <p>5-II-2 在聽讀時，能辨識書本中相對應的書寫文字。</p> <p>6-II-1 能專注於教師的說明與演示。</p> <p>6-II-2 積極參與各種課堂練習活動。</p> <p>6-II-3 樂於回答教師或同學所提的問題。</p> <p>6-II-4 認真完成教師交待的作業。</p> <p>7-II-1 善用預習、複習強化學習效果。</p> <p>7-II-2 能妥善運用情境中的非語言訊息以幫助學習。</p> <p>【綜合活動</p>	<p>二學習階段所學字詞及句型的生活溝通。</p> <p>【綜合活動領域】</p> <p>Bb-II-2 關懷團隊成員的行動。</p>	<p>間要留空格。</p>	<p>容：書籍資訊與相關知識。</p> <p>3. 教師可利用背景插畫的圖書館引導學生討論去圖書館應注意的事項。</p> <p>4. 教師可帶學生至學校圖書館，請每人借閱一本喜歡的英文書籍，再找出該書的ISBN、書名、作者與繪者資訊，最後鼓勵學生舉手分享。</p> <p>5. 若有時間教師可引導學生一同完成教師手冊的學習單。</p> <p><u>Kung Fu Abu 英語小提醒教學</u></p> <p>1. 教師帶領全班學生朗誦 Kung Fu Abu 的文字說明。</p> <p>2. 念完後，教師可在黑板上隨意寫下數個句子，抽點學生上臺，請學生將需要空格的地方圈出來。</p> <p>3. 教師請學生完成下方的練習題，再帶全班核對答案。</p> <p>4. 若時間允許，教師請學生圈出課本中其他句子的空格，加強空格的概念。</p> <p><u>習作時間</u></p> <p>請學生完成習作 Unit 3 的 Part F。</p>	<p>礎知識所應具備的字詞彙。</p>
--	--	---	--	---------------	--	---------------------

			領域】 2b-II-1 體會團隊合作的意義，並能關懷團隊的成員。			回家作業 1. 請學生練習本課延伸學習單和英語小提醒單。提醒學生可利用頁面上的QR Code 複習。 2. 請學生預習 Unit 4 的內容。	
第十六週	顏色 Unit 4 What Color Is It?	1	【英語領域】 1-II-4 能聽辨句子的語調。 1-II-7 能聽懂課堂中所學的字詞。 1-II-8 能聽懂簡易的教室用語。 1-II-9 能聽懂簡易的日常生活用語。 1-II-10 能聽懂簡易句型的句子。 2-II-3 能說出課堂中所學的字詞。 2-II-4 能使用簡易的教室用語。 2-II-5 能使用簡易的日常生活用	【英語領域】 Ac-II-1 簡易的教室用語。 Ac-II-2 簡易的生活用語。 Ac-II-3 第二學習階段所學字詞。 B-II-1 第二學習階段所學字詞及句型的生活溝通。 【綜合活動領域】 Bb-II-2 關懷團隊成員的行動。	1. 能理解故事內容 2. 能正確運用所學字詞。	第一節課 暖身活動 1 請學生看本課章名頁，猜猜看故事內容。 2. 簡單說明情境內容，針對情境提問相關問題。 Story Time 故事教學 1. 請學生看本課故事，請學生試著說出故事內容。 2. 簡單說明情境內容，針對故事提問相關問題。 3. 播放 CD，引導學生看圖聽故事，請學生在腦中重播聽到的內容，再念出來。 4. 再次播放 CD，請學生用手指指出聽到的字。 5. 請學生邊指著字邊念出來，鼓勵學生勇敢大聲說，不怕犯錯。再將學生以角色分組，進行對話練	作業評量 口頭評量 參與度評量 觀察評量 【品德教育】 品 EJU7 關懷行善。

		<p>語。</p> <p>2-II-6 能以正確的發音及適切的語調說出簡易句型的句子。</p> <p>3-II-2 能辨識課堂中所學的字詞。</p> <p>3-II-3 能看懂課堂中所學的句子。</p> <p>5-II-2 在聽讀時，能辨識書本中相對應的書寫文字。</p> <p>6-II-1 能專注於教師的說明與演示。</p> <p>6-II-2 積極參與各種課堂練習活動。</p> <p>6-II-3 樂於回答教師或同學所提的問題。</p> <p>6-II-4 認真完成教師交待的作業。</p> <p>7-II-1 善用預習、複</p>		<p>習。</p> <p>6. 請學生看本課故事，完成第 57 頁下方練習。</p> <p>回家作業</p> <p>1. 請學生聽讀本課故事並跟念。</p> <p>2. 請學生預習本課的單字、句型和日常用語。</p>	
--	--	--	--	---	--

			習強化學習效果。 7-II-2 能妥善運用情境中的非語言訊息以幫助學習。 【綜合活動領域】 2b-II-1 體會團隊合作的意義，並能關懷團隊的成員。					
第十七週	顏色 Unit 4 What Color Is It?	1	【英語領域】 1-II-4 能聽辨句子的語調。 1-II-7 能聽懂課堂中所學的字詞。 1-II-10 能聽懂簡易句型的句子。 2-II-2 能念出英語的語音。 2-II-3 能說出課堂中所學的字詞。 2-II-4 能使用簡易的教室用語。 2-II-5 能使用簡易的	【英語領域】 Ac-II-3 第二學習階段所學字詞。 B-II-1 第二學習階段所學字詞及句型的生活溝通。 D-II-1 所學字詞的簡易歸類。 【綜合活動領域】 Bb-II-2 關懷團隊成員的行動。	1. 能聽辨並說出本課單字：blue, green, red, yellow, black, white。 2. 能以 What color is it? 詢問物品的顏色，並以 It' s blue. 適切回應。 3. 能聽懂並說出日常用語 Good morning. / Good afternoon. 。	第二節課 暖身活動 1. 兩人一組一起練習 Unit 4 的對話故事。 2. 教師一次抽點 13 個人，每人一句臺詞，以接龍的方式讀完故事。 3. 亦可以全班男生念男生角色的臺詞，女生念女生角色的臺詞。 Target Language 單字、句型教學 1. 請學生翻到本課 Target Language，試著說說看情境內容。 2. 教師播放 CD，請學生邊在腦中重播聽到的內容，再念出來。	作業評量 口頭評量 參與度評量 觀察評量	【閱讀素養教育】 閱 E1 認識一般生活情境中需要使用的，以及學習學科基礎知識所應具備的字詞彙。 【品德教育】 品 E1 良好生活習慣與德行。

		<p>日常生活用語。</p> <p>2-II-6 能以正確的發音及適切的語調說出簡易句型的句子。</p> <p>3-II-2 能辨識課堂中所學的字詞。</p> <p>3-II-3 能看懂課堂中所學的句子。</p> <p>4-II-2 能書寫自己的姓名。</p> <p>4-II-3 能臨摹抄寫課堂中所學的字詞。</p> <p>5-II-2 在聽讀時，能辨識書本中相對應的書寫文字。</p> <p>5-II-3 能以正確的發音及適切的語速朗讀簡易句型的句子。</p> <p>6-II-1 能專注於教師的說明與演示。</p>		<p>3. 教師將句型抄寫在黑板上，帶領學生做代換練習。</p> <p>4. 學生分組進行句型問答練習。提醒學生勇敢說，不要怕犯錯。</p> <p>5. 再次播放 CD，引導學生完成 C 大題的聽力練習，並核對答案。</p> <p>6. 本頁情境為糖果店，情境中亦隱藏了橘色 (orange) 的糖果，可用做延伸教學。</p> <p>Daily Talk 日常用語教學</p> <p>1. 請學生看本課的 Daily Talk 情境漫畫，試著說說看內容。</p> <p>2. 播放 CD，請學生仔細聆聽並跟念日常用語。</p> <p>3. 請學生分組討論，學到的日常用語還能用在哪些情境，再請學生上臺發表。</p> <p>習作時間</p> <p>請學生完成習作 Unit 4 的 Part A-B。</p> <p>回家作業</p> <p>1. 請學生練習本課</p>	
--	--	--	--	--	--

			<p>6-II-2 積極參與各種課堂練習活動。</p> <p>6-II-3 樂於回答教師或同學所提的問題。</p> <p>6-II-4 認真完成教師交待的作業。</p> <p>7-II-1 善用預習、複習強化學習效果。</p> <p>7-II-2 能妥善運用情境中的非語言訊息以幫助學習。</p> <p>【綜合活動領域】</p> <p>2b-II-1 體會團隊合作的意義，並能關懷團隊的成員。</p>			<p>單字、句型和日常用語。</p> <p>2. 請學生預習本課歌謠、字母、發音和字母例字。</p>		
第十八週	顏色 Unit 4 What Color Is It?	1	<p>【英語領域】</p> <p>1-II-1 能聽辨 26 個字母。</p> <p>1-II-4 能聽辨句子的語調。</p> <p>1-II-7 能聽懂課堂中</p>	<p>【英語領域】</p> <p>Aa-II-1 字母名稱。</p> <p>Aa-II-2 印刷體大小寫字母的辨識及書寫。</p>	<p>1. 能朗讀及吟唱本課歌謠 Colors。</p> <p>2. 能聽、說、讀、寫本課的字母 Uu-Zz。</p> <p>3. 能熟悉本課的字母例字。</p>	<p>第三節課 暖身活動</p> <p>1. 教師帶全班複習顏色單字與句型。</p> <p>2. 請各組派出 1 位學生帶著 1 樣文具上臺，該生拿著文具問全班 What color is it?, 全班回答 It' s white.。</p>	<p>作業評量 口頭評量 參與度評量 觀察評量</p>	<p>【閱讀素養教育】</p> <p>閱 E1 認識一般生活情境中需要使用的，以及學習學科基礎知識所應具備的字詞彙。</p>

		<p>所學的字詞。</p> <p>1-II-8 能聽懂簡易的教室用語。</p> <p>1-II-9 能聽懂簡易的日常生活用語。</p> <p>1-II-10 能聽懂簡易句型的句子。</p> <p>2-II-1 能說出 26 個字母。</p> <p>2-II-2 能念出英語的語音。</p> <p>2-II-3 能說出課堂中所學的字詞。</p> <p>2-II-4 能使用簡易的教室用語。</p> <p>2-II-5 能使用簡易的日常生活用語。</p> <p>2-II-6 能以正確的發音及適切的語調說出簡易句型的句子。</p> <p>3-II-1 能辨識 26 個印刷體大小</p>	<p>Ab-II-4 所學的字母拼讀規則 (含看字讀音、聽音拼字)。</p> <p>Ac-II-1 簡易的教室用語。</p> <p>Ac-II-2 簡易的生活用語。</p> <p>Ac-II-3 第二學習階段所學字詞。</p> <p>B-II-1 第二學習階段所學字詞及句型的生活溝通。</p> <p>【綜合活動領域】</p> <p>Bb-II-2 關懷團隊成員的行動。</p>		<p>Song 歌謠教學</p> <ol style="list-style-type: none"> 1. 播放 CD，請學生仔細聆聽並跟念歌詞。 2. 再次播放 CD 請學生跟唱，直到熟練，再讓學生分組練習。 3. 將學生分成 A、B 兩組，引導學生輪流合唱本課歌謠。 <p>ABC Rocks 字母與例字教學</p> <ol style="list-style-type: none"> 1. 教師利用字母卡，帶學生複習學過的字母，再帶學生認識本課字母的名稱、大小寫的形狀和發音。 2. 播放 CD，請學生仔細聽，在腦中重播聽到的內容，再念出來。 3. 教師示範字母在四格線上的書寫筆順與位置，再帶學生在空中練習書寫字母，同時念出字母名與發音。 4. 請學生拿出附件的小白板，練習書寫字母。 5. 教師利用字母例字卡，配上對應的字母卡，帶學生認識字母例字。 		
--	--	---	--	--	---	--	--

		<p>寫字母。</p> <p>3-II-2 能辨識課堂中所學的字詞。</p> <p>3-II-3 能看懂課堂中所學的句子。</p> <p>4-II-1 能書寫 26 個印刷體大小寫字母。</p> <p>4-II-3 能臨摹抄寫課堂中所學的字詞。</p> <p>5-II-1 能正確地認讀與聽寫 26 個字母。</p> <p>5-II-2 在聽讀時，能辨識書本中相對應的書寫文字。</p> <p>5-II-3 能以正確的發音及適切的語速朗讀簡易句型的句子。</p> <p>6-II-1 能專注於教師的說明與演示。</p> <p>6-II-2 積極參與各種</p>			<p>6. 播放 CD，請學生邊聽邊在腦中重播，再念出來。</p> <p>7. 再次播放 CD，請學生仔細聆聽，用手指指出聽到的字母、發音和字母例字。</p> <p>8. 請學生在第 54-57 頁找一找字母 Uu-Zz，再說一說路上常見的招牌、車牌是否能找到字母 Uu-Zz。</p> <p>習作時間 請學生完成習作 Unit 4 的 Part C-E。</p> <p>回家作業 1. 請學生練習本課歌謠、字母、發音和字母例字。 2. 請學生預習本課延伸學習和英語小提醒單元。</p>		
--	--	--	--	--	---	--	--

			<p>課堂練習活動。</p> <p>6-II-3 樂於回答教師或同學所提的問題。</p> <p>6-II-4 認真完成教師交待的作業。</p> <p>7-II-1 善用預習、複習強化學習效果。</p> <p>7-II-2 能妥善運用情境中的非語言訊息以幫助學習。</p> <p>【綜合活動領域】</p> <p>2b-II-1 體會團隊合作的意義，並能關懷團隊的成員。</p>					
第十九週	顏色 Unit 4 What Color Is It?	1	<p>【英語領域】</p> <p>1-II-7 能聽懂課堂中所學的字詞。</p> <p>2-II-3 能說出課堂中所學的字詞。</p> <p>3-II-2 能辨識課堂中</p>	<p>【英語領域】</p> <p>Ac-II-3 第二學習階段所學字詞。</p> <p>B-II-1 第二學習階段所學字詞及句型的生活溝通。</p>	<p>1. 能觀察不同動物的保護色。(彈性教學)</p> <p>2. 能了解書寫英語句子時，句尾都要有標點符號。</p>	<p>第四節課 Discover 延伸學習</p> <p>1. 請學生觀察本單元的照片與文字，試著猜猜看內容，教師可抽點學生發表。</p> <p>2. 教師解說本課內容：保護色與相關知識。</p> <p>3. 請學生回家查詢還有哪些動物有保護色？並觀察生活中是</p>	<p>作業評量 口頭評量 參與度評量 觀察評量</p>	<p>【環境教育】</p> <p>環 E2 覺知生物生命的美與價值，關懷動、植物的生命。</p>

		<p>所學的字詞。</p> <p>5-II-2 在聽讀時，能辨識書本中相對應的書寫文字。</p> <p>6-II-1 能專注於教師的說明與演示。</p> <p>6-II-2 積極參與各種課堂練習活動。</p> <p>6-II-3 樂於回答教師或同學所提的問題。</p> <p>6-II-4 認真完成教師交待的作業。</p> <p>7-II-1 善用預習、複習強化學習效果。</p> <p>7-II-2 能妥善運用情境中的非語言訊息以幫助學習。</p> <p>【綜合活動領域】</p> <p>2b-II-1 體會團隊合作的意義，並能關懷團隊</p>	<p>【綜合活動領域】</p> <p>Bb-II-2 關懷團隊成員的行動。</p>		<p>否能找到該動物？ 如：竹節蟲、螳螂。 請學生將找到的資料帶來，下節課與全班分享。</p> <p>4. 若有時間教師可引導學生一同完成教師手冊的學習單。</p> <p><u>Kung Fu Abu 英語小提醒教學</u></p> <p>1. 教師帶領全班學生朗誦 Kung Fu Abu 的文字說明。</p> <p>2. 請學生翻到本課故事，教師播放 CD，請學生邊聽邊觀察句號 (.)、問號 (?)、驚嘆號 (!) 的句子在語氣上的不同。</p> <p>3. 教師請學生完成本頁下方的練習題，再帶全班核對答案。</p> <p><u>習作時間</u> 請學生完成習作 Unit 4 的 Part F。</p> <p><u>回家作業</u></p> <p>1. 請學生練習本課延伸學習單元和英語小提醒單元。提醒學生可利用頁面上的 QR Code 複習。</p> <p>2. 請學生預習 Review 2 的內容。</p>		
--	--	--	--	--	--	--	--

<p>第二十週</p>	<p>複習二、期末評量 Review 2、Exam 2</p>	<p>1</p>	<p>的成員。 【英語領域】 1-II-1 能聽辨 26 個字母。 1-II-2 能聽辨英語的子音、母音及其基本的組合。 2-II-1 能說出 26 個字母。 2-II-3 能說出課堂中所學的字詞。 2-II-4 能使用簡易的教室用語。 2-II-5 能使用簡易的日常生活用語。 2-II-6 能以正確的發音及適切的語調說出簡易句型的句子。 3-II-1 能辨識 26 個印刷體大小寫字母。 3-II-2 能辨識課堂中所學的字</p>	<p>【英語領域】 Aa-II-1 字母名稱。 Aa-II-2 印刷體大小寫字母的辨識及書寫。 Ab-II-4 所學的字母拼讀規則(含看字讀音、聽音拼字)。 Ac-II-1 簡易的教室用語。 Ac-II-2 簡易的生活用語。 Ac-II-3 第二學習階段所學字詞。 B-II-1 第二學習階段所學字詞及句型的生活溝通。 D-II-1 所學字詞的簡易歸類。</p>	<p>1. 能聽懂、辨識並說出 Units 3~4 所習得的單字、句型與日常用語。 2. 能將 Units 3~4 所習得的單字進行分類。 3. 能綜合運用 Units 3~4 所習得的單字、句型與日常用語。 4. 能聽、說、讀、寫字母 Pp~Zz。</p>	<p>Review 2 <u>暖身活動</u> 1. 教師準備數樣不同顏色的文具，將學生分成數組。 2. 教師隨機拿一樣文具，如：黃色的尺，問第一組 What's this?，學生回答 It's a ruler。 3. 教師再問 What color is it?，引導學生回答 It's yellow.，再請全班複述 It's a ruler. It's yellow。 4. 教師將另一樣文具發給第一組，由第一組向下一組提問，以此方式反覆進行，直到所有組都完成問答。 <u>Listen, Circle, and Match 單字句型聽力練習</u> 1. 播放 Listen, Circle, and Match 的 CD，請學生依照聽到的內容，圈出正確的答案，再連到正確的分類。 2. 教師帶領全班一起核對答案，可抽點學生說出答案。</p>	<p>作業評量 口頭評量 參與度評量 觀察評量</p>	<p>【閱讀素養教育】 閱 E1 認識一般生活情境中需要使用的，以及學習學科基礎知識所應具備的字詞彙。</p>
-------------	-------------------------------------	----------	---	---	---	---	---	---

		<p>詞。</p> <p>3-II-3 能看懂課堂中所學的句子。</p> <p>4-II-1 能書寫 26 個印刷體大小寫字母。</p> <p>4-II-2 能書寫自己的姓名。</p> <p>4-II-3 能臨摹抄寫課堂中所學的字詞。</p> <p>5-II-1 能正確地認讀與聽寫 26 個字母。</p> <p>5-II-2 在聽讀時，能辨識書本中相對應的書寫文字。</p> <p>5-II-3 能以正確的發音及適切的語速朗讀簡易句型的句子。</p> <p>5-II-1 能正確地認讀與聽寫 26 個字母。</p> <p>5-II-2 在聽讀時，能辨識書本中</p>			<p>All About Me 綜合應用活動</p> <ol style="list-style-type: none"> 1. 請學生看 Part A 的圖片，播放 CD 請學生仔細聆聽。 2. 教師可針對圖片提問 What's this?、What color is the school bag?、What color is the eraser?。 3. 播放 Part B，請學生依照聽到的內容圈選答案，完成後教師帶領學生核對答案。 4. 請學生在 Part C 的書包上寫上自己的名字和班級，畫上自己的文具在書包內，再依照自己的書包顏色著色，最後利用 Word Bank 的顏色提示，完成下方的短文填空。 5. 完成後，教師可請學生上臺秀出畫作，並大聲朗讀。 <p>Phonics Land 字母聽力練習</p> <ol style="list-style-type: none"> 1. 播放 CD，請學生仔細聆聽並圈出答案。 2. 教師可針對每題的圖片提問 What do you see?，學生可舉 	
--	--	--	--	--	---	--

		<p>相對應的書寫文字。</p> <p>5-II-3 能以正確的發音及適切的速度朗讀簡易句型的句子。</p> <p>6-II-1 能專注於教師的說明與演示。</p> <p>6-II-2 積極參與各種課堂練習活動。</p> <p>6-II-3 樂於回答教師或同學所提的問題。</p> <p>6-II-4 認真完成教師交待的作業。</p> <p>7-II-1 善用預習、複習強化學習效果。</p> <p>9-II-1 能夠將所學字詞作簡易分類。</p>			<p>手回應，如：I see a rabbit. I see a queen.。</p> <p><u>I Can Read 閱讀練習</u> 如課堂時間充足，可帶領學生閱讀課本附錄第 82-83 頁的 I Can Read B.。</p> <p><u>習作時間</u> 請學生完成習作 Review 2 的 Part A-G。</p> <p><u>Exam 2 紙筆測驗</u> 1. 發給學生測驗卷，教師解釋測驗卷作答方式，進行紙筆評量。 2. 核對答案，講解題目並訂正。</p> <p><u>口語或多元評量</u> 1. 利用紙筆測驗的題目，進行口說評量，內容包括單字、句型、對話與字母拼讀字詞。 2. 請學生唱出第三課和第四課的歌曲。</p> <p><u>回家作業</u> 1. 請學生複習 Unit 3 ~ Unit 4 的內容。</p>		
--	--	--	--	--	--	--	--

						2. 請學生預習 Culture 的內容。		
第二十一週	文化教學、總複習 Culture、Final Review	1	<p>【英語領域】 6-II-1 能專注於教師的說明與演示。 6-II-2 積極參與各種課堂練習活動。 6-II-3 樂於回答教師或同學所提的問題。 6-II-4 認真完成教師交待的作業。 7-II-1 善用預習、複習強化學習效果。 7-II-2 能妥善運用情境中的非語言訊息以幫助學習。 8-II-1 能了解國內外基本的打招呼方式。</p>	<p>【英語領域】 C-II-1 國內（外）招呼方式。</p>	<p>1. 能認識不同國家的打招呼語言。 2. 能分辨不同國家的文字。</p>	<p>2. 請學生預習 Culture 的內容。</p> <p>暖身活動 1. 教師請學生上臺用 Hi! / Hello! 打招呼，學生可自行搭配動作。 2. 問學生在路上碰到朋友會以何種方式打招呼？請學生發表並表演。</p> <p>Culture 文化教學 1. 教師詢問學生生活中有接觸或看過哪些國家的人？ 2. 是否有看過上述那些國家人的打招呼方式？請學生發表。 3. 根據學生提到的國家或不同的打招呼方式，帶入課本所呈現的打招呼方式。 4. 教師播放 CD，請學生重複不同的語言並可搭配打招呼的動作。</p> <p>Culture 文化主題活動 1. 教師將課本上每個國家標上號碼。如：France 為 1 號，the USA 為 2 號。 2. 教師事先準備 1~6 號的號碼牌，全班學生輪流抽一張，</p>	<p>作業評量 口頭評量 參與度評量 觀察評量</p>	<p>【國際教育】 國 E1 了解我國與其他國家的文化特質。</p>

抽到幾號就要以該國的方式跟大家打招呼。

3. 教師也可將全班分為 6 組，每組代表一個國家。教師事先設計數組亂數號碼，如：215436，完成分組後再秀出數字，各組須依此順序演出各國的打招呼。

Final Review 口語發表內容創作

1. 教師拿出自己最喜歡的文具說
This is my favorite pencil. It's red and blue.。
2. 請學生兩人一組，每人拿出自己最喜歡的文具或物品，依照課本頁面的提示，練習介紹該物品給對方聽，直到熟練。教師可在教室內巡視、協助。
3. 亦可請學生參考課本的提示，將要說的內容寫在白紙上，看著白紙練習。

Final Review 口語發表

						<ol style="list-style-type: none"> 1. 教師說明並示範發表時的音量、音調、速度與手勢，以清楚表達自己。 2. 請學生自己練習一次，再找同學練習，完成後在對方的頁面簽名，至少要收集2-3個簽名。 3. 請學生依意願上臺發表，可輔以手勢或自製海報上臺。 4. 請學生票選『最佳英語解說員』。請學生說看看為什麼該位同學表現最好？最後教師可給予獎勵。 <p>回家作業 請學生完成習作 ABC Plus 和 Word Plus。</p>	
--	--	--	--	--	--	--	--

備註：

1. 總綱規範議題融入：【人權教育】、【海洋教育】、【品德教育】、【閱讀素養】、【民族教育】、【生命教育】、【法治教育】、【科技教育】、【資訊教育】、【能源教育】、【安全教育】、【防災教育】、【生涯規劃】、【多元文化】、【戶外教育】、【國際教育】
2. 教學期程請敘明週次起訖，如行列太多或不足，請自行增刪。

彰化縣公(私)立中正國民小學 112 學年度第二學期 三年級 快樂 ABC 領域/科目課程 (彈性課程)

5、各年級領域學習課程計畫

5-1 各年級各領域/科目課程目標或核心素養、教學單元/主題名稱、教學重點、教學進度、學習節數及評量方式之規劃

符合課程綱要規定，且能有效促進該學習領域/科目核心素養之達成。

5-2 各年級各領域/科目課程計畫適合學生之能力、興趣和動機，提供學生練習、體驗思考探索整合之充分機會。

5-3 議題融入(七大或 19 項)且內涵適合單元/主題內容

教材版本	Here we go2	實施年級 (班級/組別)	三年級	教學節數	每週 (1) 節，本學期共 (20) 節
課程目標	1. 能聽辨及說出教室用語並做適當的回應。 2. 能聽辨並說出數字 11-15。 3. 能聽懂並跟讀故事對話。 4. 能聽懂、辨識並說出所學的單字及句子。 5. 能朗讀及吟唱歌謠。 6. 能聽懂並說出日常生活用語。 7. 能聽辨、說出及辨識 26 個字母及字母例字。 8. 能聽辨及運用字母拼讀法，讀出以短母音 a, e, i, o, u 所組成的音組及例字。 9. 能認識中外主要節慶習俗及由來。 10. 能認識外國風土民情，並能從多元文化觀點，瞭解及尊重不同的文化及習俗。				
領域核心素養	英-E-A1 具備認真專注的特質及良好的學習習慣，嘗試運用基本的學習策略，強化個人英語文能力。 英-E-A2 具備理解簡易英語文訊息的能力，能運用基本邏輯思考策略提升學習效能。 英-E-B1 具備入門的聽、說、讀、寫英語文能力。在引導下，能運用所學、字詞及句型進行簡易日常溝通。 英-E-B2 具備使用各種資訊科技媒材進行自我學習的能力，以增進英語文聽說讀寫綜合應用能力及文化習俗之理解。 英-E-C2 積極參與課內英語文小組學習活動，培養團隊合作精神。 英-E-C3 認識國內外主要節慶習俗及風土民情。				
重大議題融入	【品德教育】 品 EJU7 關懷行善。 【生命教育】 生 E1 探討生活議題，培養思考的適當情意與態度。 【科技教育】				

科 E1 了解平日常見科技產品的用途與運作方式。

科 E3 體會科技與個人及家庭生活的互動關係。

【安全教育】

安 E7 探究運動基本的保健。

【家庭教育】

家 E6 關心及愛護家庭成員。

【生涯規劃教育】

涯 E2 認識不同的生活角色。

涯 E4 認識自己的特質與興趣。

涯 E6 覺察個人的優勢能力。

涯 E8 對工作/教育環境的好奇心。

【多元文化教育】

多 E1 了解自己的文化特質。

多 E6 了解各文化間的多樣性與差異性。

【國際教育】

國 E4 了解國際文化的多樣性。

國 E5 發展學習不同文化的意願。

課程架構

教學進度 (週次/日期)	教學單元名稱	節數	學習重點		學習目標	學習活動	評量方式	融入議題 內容重點
			學習表現	學習內容				
第一週	開學預備 Starter	1	【英語領域】 1-II-2 能聽辨英語的子音、母音及其基本的組合。 1-II-4 能聽辨句子的語調。 1-II-7 能聽懂課堂中所學的字詞。	【英語領域】 Ab-II-1 子音、母音及其組合。 Ab-II-3 片語及句子的重音。 Ab-II-4 所學的字母拼讀規	1. 能理解故事內容。 2. 能正確運用所學字詞。 3. 能聽辨及運用字母拼讀法嘗試讀出以 -ad, -at 所組成的字詞，並能聽讀本課字母拼讀韻文。 4. 能聽辨並	第一節課 暖身活動 1. 教師以 Good morning. 或 Good afternoon. 和學生打招呼，並引導學生回答。 2. 請學生看本課章名頁，請學生猜猜看故事內容。 3. 簡單說明章名頁情境內容，針對情境提問相關問題。	作業評量 口頭評量 參與度評量 遊戲評量 觀察評量	【品德教育】 品 EJU7 關懷行善。

		<p>2-II-2 能唸出英語的語音。</p> <p>2-II-3 能說出課堂中所學的字詞。</p> <p>2-II-4 能使用簡易的教室用語。</p> <p>2-II-5 能使用簡易的日常生活用語。</p> <p>2-II-6 能以正確的發音及適切的語調說出簡易句型的句子。</p> <p>3-II-2 能辨識課堂中所學的字詞。</p> <p>3-II-3 能看懂課堂中所學的句子。</p> <p>4-II-2 能書寫自己的姓名。</p> <p>4-II-3 能臨摹抄寫課堂中所學的字詞。</p> <p>4-II-4 能臨摹抄寫課堂中所學的句子。</p> <p>5-II-2 在聽讀時，能辨</p>	<p>則（含看字讀音、聽音拼字）。</p> <p>Ac-II-1 簡易的教室用語。</p> <p>Ac-II-2 簡易的生活用語。</p> <p>Ac-II-3 第二學習階段所學字詞。</p> <p>B-II-1 第二學習階段所學字詞及句型的生活溝通。</p> <p>C-II-1 國內（外）招呼方式。</p>	<p>說出數字 11-15。</p>	<p>Story Time 故事對話教學</p> <ol style="list-style-type: none"> 1. 帶領學生閱讀本課故事，請學生試著說出故事內容。 2. 簡單說明故事內容，並依故事內容提問。並利用素養提問將課程內容與學生生活經驗做連結。 3. 播放 CD，引導學生看圖聽故事，請學生在腦中重播聽到的內容，再念出來。 4. 再次播放 CD，請學生用手指聽到的字。 5. 接著請學生邊指著字邊念出來，鼓勵學生勇敢大聲說，不怕犯錯。接著將學生以角色分組，進行對話練習。 6. 播放 B 部分，請學生指著聽到的字，再念出來。接著練習將物品加上顏色，介紹自己的用品。 <p>Phonics 字母拼讀教學與練習活動</p> <p>A. 字母拼讀教學與練習</p> <ol style="list-style-type: none"> 1. 教師說明在英文 26 個字母中，a, e, i, o, u 為母音字母。本課要學習的是 a 的短母音音組。 		
--	--	--	---	--------------------	---	--	--

		<p>識書本中相對應的書寫文字。</p> <p>5-II-3 能以正確的發音及適切的速度朗讀簡易句型的句子。</p> <p>5-II-4 能運用所學的字母拼讀規則讀出英文字詞。</p> <p>6-II-1 能專注於教師的說明與演示。</p> <p>6-II-2 積極參與各種課堂練習活動。</p> <p>6-II-3 樂於回答教師或同學所提的問題。</p> <p>6-II-4 認真完成教師交待的作業。</p> <p>7-II-1 善用預習、複習強化學習效果。</p> <p>7-II-2 能妥善運用情境中的非語言訊息以幫助學習。</p>		<p>2. 教師將字母 a 寫在黑板上，帶念短母音 a 的發音；接著再將字母 d 寫在黑板上，帶念 d 發音，接著將 a 和 d 合起來帶念音組 -ad 的發音。</p> <p>3. 將字首音字母 d 寫在音組 -ad 的前面，帶念發音。運用 A. Listen, Point, and Say 的拼讀積木圖，運用拼讀手勢：手指著字首音 a 的下方，再滑向音組 -ad 的下方。帶領學生拼讀出 dad。接著以此方式進行音組 -at 的拼讀。</p> <p>4. 接著進行音組 -ad 例字教學，將 d 寫在 ad 的左方，運用拼讀手勢，帶領學生拼讀例字 dad。再依相同步驟，拼讀例字 mad, sad。</p> <p>5. 待學生熟練音組 -ad 發音例字之後，以步驟 3-4 的方式，介紹音組 -at 的例字，並帶學生跟念例字，請學生邊指著字邊念出來，直到學生熟練為止。</p> <p>B. 字母拼讀韻文教學與練習</p> <p>1. 教師播放音組 -</p>	
--	--	---	--	--	--

		<p>8-II-1 能了解國內外基本的招呼方式。</p>			<p>ad 拼讀韻文，請學生仔細聽，邊聽邊在腦中重播聽到的內容，再念出來。</p> <p>2. 教師運用韻文情境圖，以圖帶領學生理解韻文句意後，再次播放韻文，請學生用手指出聽到的字。</p> <p>3. 待學生熟悉韻文後，帶領學生邊指著字邊念出來，鼓勵學生勇敢說，不要怕犯錯。</p> <p>4. 接著以步驟 1-3，進行音組 -at 拼讀韻文教學。待學生皆已熟練韻文之後，播放 CD，進行 C 大題的音組聽辨練習。請學生圈選出正確的答案。</p> <p>5. 請學生在課本第 2-3 頁找出一個符合 -at 發音的字，解答：that (what 發音不符)。</p> <p>6. 如課堂時間允許，請學生拿出附錄小白板，聽寫出教師所念例字，速度最快並正確的學生可給予獎勵。</p> <p>Numbers 教學 介紹數字 11-15。接著播放 CD，請學生跟讀後，完成 B 大</p>		
--	--	------------------------------	--	--	--	--	--

						<p>題練習活動。</p> <p>習作時間 請學生完成習作 pp. 1-4 練習。</p> <p>回家作業 1. 請學生回家聽讀本課 CD，複習本課內容。 2. 請學生預習 Unit 1 的內容。</p>		
第二週	寵物 Unit 1 Is That a Dog?	1	<p>【英語領域】 1-II-7 能聽懂課堂中所學的字詞。 1-II-8 能聽懂簡易的教室用語。 1-II-9 能聽懂簡易的日常生活用語。 2-II-3 能說出課堂中所學的字詞。 2-II-5 能使用簡易的日常生活用語。 2-II-6 能以正確的發音及適切的語調說出簡易句型的句子。 3-II-2 能辨識課堂中所</p>	<p>【英語領域】 Ac-II-1 簡易的教室用語。 Ac-II-2 簡易的生活用語。 Ac-II-3 第二學習階段所學字詞。 B-II-1 第二學習階段所學字詞及句型的生活溝通。 C-II-1 國內(外)招呼方式。 【社會領域】 Aa-II-2 不同群體(可包括</p>	<p>1. 能理解故事內容。 2. 能正確運用所學字詞。</p>	<p>第一節課 暖身活動 1. 請學生看本課章名頁，請學生猜猜看故事內容。 2. 簡單說明章名頁情境內容，針對情境提問相關問題。</p> <p>Story Time 故事對話教學 1. 帶領學生閱讀本課故事，請學生試著說出故事內容。 2. 簡單說明故事內容，並依故事內容提問。並利用素養提問將課程內容與學生生活經驗做連結。 3. 播放 CD，引導學生看圖聽故事，請學生在腦中重播聽到的內容，再念出來。 4. 再次播放 CD，請學生用手指指出聽到的字。 5. 接著請學生邊指</p>	<p>口頭評量 參與度評量 觀察評量</p>	<p>【生命教育】 生 E1 探討生活議題，培養思考的適當情意與態度。</p>

			<p>學的字詞。</p> <p>5-II-2 在聽讀時，能辨識書本中相對應的書寫文字。</p> <p>6-II-1 能專注於教師的說明與演示。</p> <p>6-II-2 積極參與各種課堂練習活動。</p> <p>6-II-3 樂於回答教師或同學所提的問題。</p> <p>6-II-4 認真完成教師交待的作業。</p> <p>7-II-1 善用預習、複習強化學習效果。</p> <p>7-II-2 能妥善運用情境中的非語言訊息以幫助學習。</p> <p>【社會領域】</p> <p>2a-II-2 表達對居住地方社會事物與環境的關懷。</p>	<p>年齡、性別、族群、階層、職業、區域或身心特質等)應受到理解、尊重與保護，並避免偏見。</p>		<p>著字邊念出來，鼓勵學生勇敢大聲說，不怕犯錯。接著將學生以角色分組，進行對話練習。</p> <p>6. 請學生完成故事理解練習。</p> <p>回家作業</p> <p>1. 請學生聽讀本課故事並跟念。</p> <p>2. 請學生預習本課的單字、句型。</p>		
第三週	寵物	1	【英語領	【英語領	1. 能聽辨並	第二節課	口頭評量	【生命教

	Unit 1 Is That a Dog?	<p>域】 1-II-4 能聽辨句子的語調。 1-II-7 能聽懂課堂中所學的字詞。 2-II-2 能唸出英語的語音。 2-II-3 能說出課堂中所學的字詞。 2-II-4 能使用簡易的教室用語。 2-II-5 能使用簡易的日常生活用語。 2-II-6 能以正確的發音及適切的語調說出簡易句型的句子。 3-II-2 能辨識課堂中所學的字詞。 3-II-3 能看懂課堂中所學的句子。 4-II-3 能臨摹抄寫課堂中所學的字詞。 4-II-4 能臨摹抄寫課堂</p>	<p>域】 Ab-II-3 片語及句子的重音。 Ac-II-2 簡易的生活用語。 Ac-II-3 第二學習階段所學字詞。 B-II-1 第二學習階段所學字詞及句型的生活溝通。 【社會領域】 Aa-II-2 不同群體（可包括年齡、性別、族群、階層、職業、區域或身心特質等）應受到理解、尊重與保護，並避免偏見。</p>	<p>說出本課單字：small, big, dog, cat, bird, fish。 2. 聽懂並以正確的語調說出本課句型及進行問答： It' s a big dog. Is this / that a dog? Yes, it is. / No, it' s not.。 3. 能聽懂並說出日常用語 Try again. 及 That' s right.。</p>	<p>暖身活動 1. 將全班依角色分組，練習朗讀故事。 2. 教師指定部分頁數故事，鼓勵學生主動上臺進行角色扮演，扮演完後可給予獎勵。</p> <p>Target Language A. 單字教學 1. 教師利用單字字卡與圖卡，帶學生念讀單字並了解字義。 2. 播放 CD，請學生看著單字圖片，在腦中重播聽到的內容，再念出來。 3. 再次播放 CD，請學生用手指出聽到的單字。 4. 請學生邊指著單字邊念出來，鼓勵學生勇敢大聲說，不怕犯錯。 5. 播放 CD，請學生依聽到的單字順序，將圖片依序編號。</p> <p>Target Language B. 句型教學 1. 請學生試著說說看句型插圖情境內容。 2. 教師播放 CD，請學生在腦中重播聽到的內容，再念出來。 3. 教師將句型抄寫</p>	<p>參與度評量 觀察評量 作業評量</p>	<p>育】 生 E1 探討生活議題，培養思考的適當情意與態度。</p>
--	-----------------------	---	---	---	---	----------------------------------	---

		<p>中所學的句子。</p> <p>5-II-2 在聽讀時，能辨識書本中相對應的書寫文字。</p> <p>5-II-3 能以正確的發音及適切的速度朗讀簡易句型的句子。</p> <p>5-II-4 能運用所學的字母拼讀規則讀出英文字詞。</p> <p>6-II-1 能專注於教師的說明與演示。</p> <p>6-II-2 積極參與各種課堂練習活動。</p> <p>6-II-3 樂於回答教師或同學所提的問題。</p> <p>6-II-4 認真完成教師交待的作業。</p> <p>7-II-1 善用預習、複習強化學習效果。</p> <p>7-II-2 能妥</p>			<p>在黑板上，帶領學生做代換練習。</p> <p>4. 學生分組進行句型問答練習。提醒學生勇敢說，不要怕犯錯。</p> <p>5. 請學生翻到本課 Listen and Try，引導學生完成單字句型的綜合聽力練習。</p> <p><u>Daily Talk 日常用語教學</u></p> <p>1. 請學生看本課的 Daily Talk 情境圖，試著說說看情境內容。</p> <p>2. 播放 CD，請學生仔細聆聽並跟念日常用語。</p> <p>3. 請學生分組討論，學到的日常用語還能用在哪些情境，再請學生上臺發表。</p> <p><u>習作</u> 請學生完成習作 pp. 5-6 練習。</p> <p><u>回家作業</u></p> <p>1. 請學生練習本課的單字、句型及日常用語。</p> <p>2. 請學生預習本課的歌謠、字母拼讀、發音例字和韻文。</p>		
--	--	--	--	--	--	--	--

			善運用情境中的非語言訊息以幫助學習。 【社會領域】 2a-II-2 表達對居住地方社會事物與環境的關懷。					
第四週	寵物 Unit 1 Is That a Dog?	1	【英語領域】 1-II-2 能聽辨英語的子音、母音及其基本的組合。 1-II-4 能聽辨句子的語調。 1-II-7 能聽懂課堂中所學的字詞。 2-II-2 能唸出英語的語音。 2-II-3 能說出課堂中所學的字詞。 2-II-4 能使用簡易的教室用語。 2-II-5 能使用簡易的日常生活用語。 2-II-6 能以	【英語領域】 Ab-II-1 子音、母音及其組合。 Ab-II-3 片語及句子的重音。 Ab-II-4 所學的字母拼讀規則(含看字讀音、聽音拼字)。 Ac-II-1 簡易的教室用語。 Ac-II-2 簡易的生活用語。 Ac-II-3 第二學習階段所學字詞。	1. 能朗讀及吟唱本課歌謠 <i>Is This a Big Dog?</i> 。 2. 運用字母拼讀法嘗試讀出以 -ed, -et 所組成的字詞，並能聽讀本課字母拼讀韻文。	第三節課 暖身活動 1. 教師將本課單字圖卡放在教室四周牆上，依遠近距離以本課句型 Is this / that a ___? 發問，讓學生舉手搶答，答對者上臺當小老師發問。 2. 以此方式讓學生複習本課句型。 Song 歌謠教學 1. 播放 CD，請學生仔細聆聽並跟念歌詞。 2. 再次播放 CD 請學生跟唱，直到熟練，再讓學生分組練習。 3. 將學生分成 A、B 兩組，引導學生輪流合唱本課歌謠。 4. 若時間許可，教師可進行練習活動，讓學生練習吟唱歌	口頭評量 參與度評量 觀察評量 作業評量	【生命教育】 生 E1 探討生活議題，培養思考的適當情意與態度。

		<p>正確的發音及適切的語調說出簡易句型的句子。</p> <p>3-II-2 能辨識課堂中所學的字詞。</p> <p>3-II-3 能看懂課堂中所學的句子。</p> <p>4-II-3 能臨摹抄寫課堂中所學的字詞。</p> <p>4-II-4 能臨摹抄寫課堂中所學的句子。</p> <p>5-II-2 在聽讀時，能辨識書本中相對應的書寫文字。</p> <p>5-II-3 能以正確的發音及適切的速度朗讀簡易句型的句子。</p> <p>5-II-4 能運用所學的字母拼讀規則讀出英文字詞。</p> <p>6-II-1 能專注於教師的說明與演</p>	<p>B-II-1 第二學習階段所學字詞及句型的生活溝通。</p> <p>【社會領域】</p> <p>Aa-II-2 不同群體（可包括年齡、性別、族群、階層、職業、區域或身心特質等）應受到理解、尊重與保護，並避免偏見。</p>		<p>謠。</p> <p>Phonics 字母拼讀教學與練習活動</p> <p>A. 字母拼讀教學與練習</p> <ol style="list-style-type: none"> 1. 教師說明在英文 26 個字母中，a, e, i, o, u 為母音字母。本課要學習的是 e 的短母音音組。 2. 教師將字母 e 寫在黑板上，帶念短母音 e 的發音；接著再將字母 d 寫在黑板上，帶念 d 發音，接著將 e 和 d 合起來帶念音組 -ed 的發音。 3. 將字首音字母 b 寫在音組 -ed 的前面，帶念發音。運用 A. Listen, Point, and Say 的拼讀積木圖，運用拼讀手勢：手指著字首音 b 的下方，再滑向音組 -ed 的下方。帶領學生拼讀出 bed。接著以此方式進行音組 -et 的拼讀。 4. 接著進行音組 -ed 例字教學，將 b 寫在 -ed 的左方，運用拼讀手勢，帶領學生拼讀例字 bed。再依相同步驟，拼讀例字 red, Ted。 		
--	--	---	--	--	--	--	--

		<p>示。</p> <p>6-II-2 積極參與各種課堂練習活動。</p> <p>6-II-3 樂於回答教師或同學所提的問題。</p> <p>6-II-4 認真完成教師交待的作業。</p> <p>7-II-1 善用預習、複習強化學習效果。</p> <p>7-II-2 能妥善運用情境中的非語言訊息以幫助學習。</p> <p>【社會領域】</p> <p>2a-II-2 表達對居住地方社會事物與環境的關懷。</p>			<p>5. 待學生熟練音組 -ed 發音例字之後，以步驟 3-4 的方式，介紹音組 -et 的例字，並帶學生跟念例字，請學生邊指著字邊念出來，直到學生熟練為止。</p> <p>B. 字母拼讀韻文教學與練習</p> <p>1. 教師播放音組 -ed 拼讀韻文，請學生仔細聽，邊聽邊在腦中重播聽到的內容，再念出來。</p> <p>2. 教師運用韻文情境圖，以圖帶領學生理解韻文句意後，再次播放韻文，請學生用手指指出聽到的字。</p> <p>3. 待學生熟悉韻文後，帶領學生邊指著字邊念出來，鼓勵學生勇敢說，不要怕犯錯。</p> <p>4. 接著以步驟 1-3，進行音組 -et 拼讀韻文教學。待學生皆已熟練韻文之後，進行 C 大題拼讀練習。請學生運用本課拼讀規則，拼讀出單字。</p> <p>5. 請學生在課本第 8-9 頁找出一個符合 -ed 發音的字，解答：Ted。</p> <p>6. 亦可請學生拿出</p>	
--	--	---	--	--	--	--

					<p>附錄小白板，聽寫出教師所念例字，速度最快並正確的學生可給予獎勵。</p> <p>習作 請學生完成習作 pp. 7-8 練習。</p> <p>回家作業 1. 請學生練習本課歌謠、字母拼讀、發音例字和韻文。 2. 請學生預習本課延伸學習單元和英語小提醒單元。</p>			
第五週	寵物 Unit 1 Is That a Dog?	1	<p>【英語領域】 6-II-1 能專注於教師的說明與演示。 6-II-2 積極參與各種課堂練習活動。 6-II-3 樂於回答教師或同學所提的問題。 6-II-4 認真完成教師交待的作業。 7-II-1 善用預習、複習強化學習效果。 7-II-2 能妥</p>	<p>【英語領域】 Ac-II-1 簡易的教室用語。 Ac-II-2 簡易的生活用語。 Ac-II-3 第二學習階段所學字詞。 B-II-1 第二學習階段所學字詞及句型的生活溝通。 【社會領域】 Aa-II-2 不同群體</p>	<p>1. 能認識不同種類的工作犬。(彈性教學) 2. 能理解句子由單字組成，單字由字母組成的概念。</p>	<p>第四節課 Discover 延伸學習 1. 請學生觀察本單元 Discover 的照片與文字，試著猜猜看內容，教師可抽點學生發表。 2. 教師解說本課內容：認識工作犬。請學生分組討論還看過那些工作犬，鼓勵學生舉手分享。 3. 教師手冊附錄提供學習單，若有時間教師可引導學生一同完成。</p> <p>Kung Fu Abu 英語小提醒教學 1. 教師帶領全班學生朗誦 Kung Fu Abu 的文字說明。</p>	<p>參與度評量 觀察評量 口頭評量 作業評量</p>	<p>【生命教育】 生 E1 探討生活議題，培養思考的適當情意與態度。</p>

			<p>善運用情境中的非語言訊息以幫助學習。</p> <p>【社會領域】</p> <p>2a-II-2 表達對居住地方社會事物與環境的關懷。</p>	<p>(可包括年齡、性別、族群、階層、職業、區域或身心特質等)應受到理解、尊重與保護，並避免偏見。</p>		<p>2. 教師拿出字母拼讀卡 d, o, g，散放在黑板上，說明 d, o, g 為字母 (letters)。</p> <p>3. 將 dog 放在一起，念出 dog，接著說明 dog 是一個字 (word)，字母組成單字囉！</p> <p>4. 請三個學生上臺，在 dog 字母卡前，依序寫出 It, is, a 三個字，帶念 It is a dog. 後說：單字組成句子囉！</p> <p>5. 請學生完成下方的練習題，再帶全班核對答案。</p> <p>習作 請學生完成習作 pp. 9-10 練習。</p> <p>回家作業</p> <p>1. 請學生練習本課延伸學習單和英語小提醒單元。</p> <p>2. 請學生利用附錄的自我檢核表進行檢核。</p> <p>3. 請學生預習 Unit 2 的內容。</p>		
第六週	能力 Unit 2 Can You Swim?	1	<p>【英語領域】</p> <p>1-II-7 能聽懂課堂中所</p>	<p>【英語領域】</p> <p>Ac-II-1 簡易的教</p>	<p>1. 能理解故事內容。</p> <p>2. 能正確運用所學字詞。</p>	<p>第一節課 暖身活動</p> <p>1. 請學生看本課章名頁，請學生猜猜看</p>	<p>口頭評量 參與度評量 觀察評量</p>	<p>【安全教育】</p> <p>安 E7 探究運動基本的</p>

		<p>學的字詞。 1-II-8 能聽懂簡易的教室用語。 1-II-9 能聽懂簡易的日常生活用語。 2-II-3 能說出課堂中所學的字詞。 2-II-5 能使用簡易的日常生活用語。 2-II-6 能以正確的發音及適切的語調說出簡易句型的句子。 3-II-2 能辨識課堂中所學的字詞。 5-II-2 在聽讀時，能辨識書本中相對應的書寫文字。 6-II-1 能專注於教師的說明與演示。 6-II-2 積極參與各種課堂練習活動。 6-II-3 樂於</p>	<p>室用語。 Ac-II-2 簡易的生活用語。 Ac-II-3 第二學習階段所學字詞。 B-II-1 第二學習階段所學字詞及句型的生活溝通。 C-II-1 國內(外)招呼方式。 【健體領域】 Cb-II-1 運動安全規則、運動增進生長知識。</p>		<p>故事內容。 2. 簡單說明章名頁情境內容，針對情境提問相關問題。</p> <p>Story Time 故事對話教學</p> <ol style="list-style-type: none"> 1. 帶領學生閱讀本課故事，請學生試著說出故事內容。 2. 簡單說明故事內容，並依故事內容提問。並利用素養提問將課程內容與學生生活經驗做連結。 3. 播放 CD，引導學生看圖聽故事，請學生在腦中重播聽到的內容，再念出來。 4. 再次播放 CD，請學生用手指指出聽到的字。 5. 接著請學生邊指著字邊念出來，鼓勵學生勇敢大聲說，不怕犯錯。接著將學生以角色分組，進行對話練習。 6. 請學生完成故事理解練習。 <p>回家作業</p> <ol style="list-style-type: none"> 1. 請學生聽讀本課故事並跟念。 2. 請學生預習本課的單字、句型。 	<p>保健。</p>
--	--	--	--	--	--	------------

			<p>回答教師或同學所提的問題。</p> <p>6-II-4 認真完成教師交待的作業。</p> <p>7-II-1 善用預習、複習強化學習效果。</p> <p>7-II-2 能妥善運用情境中的非語言訊息以幫助學習。</p> <p>【健體領域】</p> <p>4a-II-1 能於日常生活中，運用健康資訊、產品與服務。</p>					
第七週	能力 Unit 2 Can You Swim?	1	<p>【英語領域】</p> <p>1-II-4 能聽辨句子的語調。</p> <p>1-II-7 能聽懂課堂中所學的字詞。</p> <p>2-II-2 能唸出英語的語音。</p> <p>2-II-3 能說出課堂中所學的字詞。</p> <p>2-II-4 能使用簡易的教</p>	<p>【英語領域】</p> <p>Ab-II-3 片語及句子的重音。</p> <p>Ac-II-2 簡易的生活用語。</p> <p>Ac-II-3 第二學習階段所學字詞。</p> <p>B-II-1 第二學習階段所學字</p>	<p>1. 能聽辨並說出本課單字：dance, draw, jump, read, sing, swim, write。</p> <p>2. 聽懂並以正確的語調說出本課句型及進行問答： What can you do? / I can dance. / Can you swim? / Yes, I can.</p>	<p>第二節課 暖身活動</p> <p>1. 教師以唇語及表情念出一句故事對話，請學生觀察教師嘴形，舉手搶答。</p> <p>2. 答對的學生可得1分，活動最後分數最高的學生可給予獎勵。</p> <p>Target Language A. 單字教學</p> <p>1. 教師利用單字字卡與圖卡，帶學生念讀單字並了解字義。</p>	<p>口頭評量 參與度評量 觀察評量 作業評量</p>	<p>【安全教育】</p> <p>安E7 探究運動基本的保健。</p>

		<p>室用語。 2-II-5 能使用簡易的日常生活用語。 2-II-6 能以正確的發音及適切的語調說出簡易句型的句子。 3-II-2 能辨識課堂中所學的字詞。 3-II-3 能看懂課堂中所學的句子。 4-II-3 能臨摹抄寫課堂中所學的字詞。 4-II-4 能臨摹抄寫課堂中所學的句子。 5-II-2 在聽讀時，能辨識書本中相對應的書寫文字。 5-II-3 能以正確的發音及適切的速度朗讀簡易句型的句子。 5-II-4 能運用所學的字</p>	<p>詞及句型的生活溝通。 【健體領域】 Cb-II-1 運動安全規則、運動增進生長知識。</p>	<p>/ No, I can' t.。 3. 能聽懂並說出日常用語 Let' s go! 及 Help!。</p>	<p>2. 播放 CD，請學生看著單字圖片，在腦中重播聽到的內容，再念出來。 3. 再次播放 CD，請學生用手指指出聽到的單字。 4. 請學生邊指著單字邊念出來，鼓勵學生勇敢大聲說，不怕犯錯。 5. 播放 CD，請學生依聽到的單字順序，將圖片依序編號。</p> <p>Target Language B. 句型教學</p> <p>1. 請學生試著說說看句型插圖情境內容。 2. 教師播放 CD，請學生在腦中重播聽到的內容，再念出來。 3. 教師將句型抄寫在黑板上，帶領學生做代換練習。 4. 學生分組進行句型問答練習。提醒學生勇敢說，不要怕犯錯。 5. 請學生翻到本課 Listen and Try，引導學生完成單字句型的綜合聽力練習。</p> <p>Daily Talk 日常用語教學</p> <p>1. 請學生看本課的</p>		
--	--	---	--	---	--	--	--

			<p>母拼讀規則讀出英文字詞。</p> <p>6-II-1 能專注於教師的說明與演示。</p> <p>6-II-2 積極參與各種課堂練習活動。</p> <p>6-II-3 樂於回答教師或同學所提的問題。</p> <p>6-II-4 認真完成教師交待的作業。</p> <p>7-II-1 善用預習、複習強化學習效果。</p> <p>7-II-2 能妥善運用情境中的非語言訊息以幫助學習。</p> <p>【健體領域】</p> <p>4a-II-1 能於日常生活中，運用健康資訊、產品與服務。</p>			<p>Daily Talk 情境圖，試著說說看情境內容。</p> <p>2. 播放 CD，請學生仔細聆聽並跟念日常用語。</p> <p>3. 請學生分組討論，學到的日常用語還能用在哪些情境，再請學生上臺發表。</p> <p>習作 請學生完成習作 pp. 11-12 練習。</p> <p>回家作業</p> <p>1. 請學生練習本課的單字、句型及日常用語。</p> <p>2. 請學生預習本課的歌謠、字母拼讀、發音例字和韻文。</p>		
第八週	能力 Unit 2 Can You Swim?	1	<p>【英語領域】</p> <p>1-II-2 能聽辨英語的子</p>	<p>【英語領域】</p> <p>Ab-II-1 子音、母</p>	<p>1. 能朗讀及吟唱本課歌謠 <i>What Can You Do?</i>。</p>	<p>第三節課 暖身活動</p> <p>1. 教師隨機抽問學生 Can you swim?</p>	<p>口頭評量 參與度評量 觀察評量</p>	<p>【安全教育】</p> <p>安 E7 探究運動基本的</p>

		<p>音、母音及其基本的組合。</p> <p>1-II-4 能聽辨句子的語調。</p> <p>1-II-7 能聽懂課堂中所學的字詞。</p> <p>2-II-2 能唸出英語的語音。</p> <p>2-II-3 能說出課堂中所學的字詞。</p> <p>2-II-4 能使用簡易的教室用語。</p> <p>2-II-5 能使用簡易的日常生活用語。</p> <p>2-II-6 能以正確的發音及適切的語調說出簡易句型的句子。</p> <p>3-II-2 能辨識課堂中所學的字詞。</p> <p>3-II-3 能看懂課堂中所學的句子。</p> <p>4-II-3 能臨摹抄寫課堂中所學的字詞。</p>	<p>音及其組合。</p> <p>Ab-II-3 片語及句子的重音。</p> <p>Ab-II-4 所學的字母拼讀規則(含看字讀音、聽音拼字)。</p> <p>Ac-II-1 簡易的教室用語。</p> <p>Ac-II-2 簡易的生活用語。</p> <p>Ac-II-3 第二學習階段所學字詞。</p> <p>B-II-1 第二學習階段所學字詞及句型的生活溝通。</p> <p>【健體領域】</p> <p>Cb-II-1 運動安全規則、運動增進生長期知識。</p>	<p>2. 運用字母拼讀法嘗試讀出以 -ig, -ick 所組成的字詞，並能聽讀本課字母拼讀韻文。</p>	<p>或 What can you do?, 請學生根據實際情形回答。</p> <p>2. 教師隨機抽點兩位學生，請學生 A 以 Can you swim? 或 What can you do?, 詢問學生 B, 請學生 B 根據實際情形回答。如能正確提問及回答的學生，可給予獎勵。</p> <p>Song 歌謠教學</p> <p>1. 播放 CD, 請學生仔細聆聽並跟念歌詞。</p> <p>2. 再次播放 CD 請學生跟唱，直到熟練，再讓學生分組練習。</p> <p>3. 將學生分成 A、B 兩組，引導學生輪流合唱本課歌謠。</p> <p>4. 若時間許可，教師可進行練習活動，讓學生練習吟唱歌謠。</p> <p>Phonics 字母拼讀教學與練習活動</p> <p>A. 字母拼讀教學與練習</p> <p>1. 教師說明在英文 26 個字母中，a, e, i, o, u 為母音字母。本課要學習的是 i 的短母音音組。</p>	<p>作業評量</p>	<p>保健。</p>
--	--	--	---	---	---	-------------	------------

		<p>4-II-4 能臨摹抄寫課堂中所學的句子。</p> <p>5-II-2 在聽讀時，能辨識書本中相對應的書寫文字。</p> <p>5-II-3 能以正確的發音及適切的速度朗讀簡易句型的句子。</p> <p>5-II-4 能運用所學的字母拼讀規則讀出英文字詞。</p> <p>6-II-1 能專注於教師的說明與演示。</p> <p>6-II-2 積極參與各種課堂練習活動。</p> <p>6-II-3 樂於回答教師或同學所提的問題。</p> <p>6-II-4 認真完成教師交待的作業。</p> <p>7-II-1 善用預習、複習強化學習效</p>		<p>2. 教師將字母 i 寫在黑板上，帶念短母音 i 的發音；接著再將字母 g 寫在黑板上，帶念 g 發音，接著將 i 和 g 合起來帶念音組 -ig 的發音。</p> <p>3. 將字首音字母 b 寫在音組 -ig 的前面，帶念發音。運用 A. Listen, Point, and Say 的拼讀積木圖，運用拼讀手勢：手指著字首音 b 的下方，再滑向音組 -ig 的下方。帶領學生拼讀出 big。接著以此方式進行音組 -ig 的拼讀。</p> <p>4. 接著進行音組 -ig 例字教學，將 b 寫在 -ig 的左方，運用拼讀手勢，帶領學生拼讀例字 big。再依相同步驟，拼讀例字 dig, pig。</p> <p>5. 待學生熟練音組 -ig 發音例字之後，以步驟 3-4 的方式，介紹音組 -ick 的例字，並帶學生跟念例字，請學生邊指著字邊念出來，直到學生熟練為止。</p> <p>B. 字母拼讀韻文教學與練習</p> <p>1. 教師播放音組 -</p>	
--	--	---	--	--	--

		<p>果。</p> <p>7-II-2 能妥善運用情境中的非語言訊息以幫助學習。</p> <p>【健體領域】</p> <p>4a-II-1 能於日常生活中，運用健康資訊、產品與服務。</p>			<p>ig 拼讀韻文，請學生仔細聽，邊聽邊在腦中重播聽到的內容，再念出來。</p> <p>教師運用韻文情境圖，以圖帶領學生理解韻文句意後，再次播放韻文，請學生用手指指出聽到的字。</p> <p>2. 待學生熟悉韻文後，帶領學生邊指著字邊念出來，鼓勵學生勇敢說，不要怕犯錯。</p> <p>3. 接著以步驟 1-3，進行音組 -ick 拼讀韻文教學。待學生皆已熟練韻文之後，進行 C 大題聽力練習。請學生運用本課拼讀規則，圈出正確單字。</p> <p>4. 請學生在課本第 24-25 頁找出一個符合 -ig 發音的字，解答：pig。</p> <p>5. 亦可請學生拿出附錄小白板，聽寫出教師所念例字，速度最快並正確的學生可給予獎勵。</p> <p>習作 請學生完成習作 pp. 13-14 練習。</p> <p>回家作業 1. 請學生練習本課</p>	
--	--	--	--	--	---	--

						歌謠、字母拼讀、發音例字和韻文。 2. 請學生預習本課延伸學習單和英語小提醒單元。		
第九週	能力 Unit 2 Can You Swim?	1	<p>【英語領域】 6-II-1 能專注於教師的說明與演示。 6-II-2 積極參與各種課堂練習活動。 6-II-3 樂於回答教師或同學所提的問題。 6-II-4 認真完成教師交待的作業。 7-II-1 善用預習、複習強化學習效果。 7-II-2 能妥善運用情境中的非語言訊息以幫助學習。</p> <p>【健體領域】 4a-II-1 能於日常生活中，運用健康資訊、產品與服務。</p>	<p>【英語領域】 Ac-II-1 簡易的教室用語。 Ac-II-2 簡易的生活用語。 Ac-II-3 第二學習階段所學字詞。 B-II-1 第二學習階段所學字詞及句型的生活溝通。</p> <p>【健體領域】 Cb-II-1 運動安全規則、運動增進生長知識。</p>	<p>1. 能了解游泳池安全守則。(彈性教學) 2. 能理解英文標點符號規則。</p>	<p>第四節課 Discover 延伸學習 1. 請學生觀察本單元的照片與文字，試著猜猜看內容，教師可抽點學生發表。 2. 請學生分組討論游泳池的安全守則還有哪些，鼓勵學生舉手分享。 3. 教師手冊附錄提供學習單，若有時間教師可引導學生一同完成。</p> <p>Kung Fu Abu 英語小提醒教學 1. 教師帶領全班學生朗誦 Kung Fu Abu 的文字說明。 2. 將句子 Can you swim 與 Yes I can 寫在黑板上，但不加任何標點符號。 3. 說明句子結束會有句點、問號和驚嘆號，Can you swim 是個問句，所以句尾緊跟著問號。接著請學生觀察答句 Yes I can，教師在 Yes 後加上逗點，表示句子停頓，接著配上</p>	參與度評量 觀察評量 口頭評量 作業評量	【安全教育】 安 E7 探究運動基本的保健。

放屁音效，將 I can 擦掉，從逗點右方空一個字母的距離處再寫一次，句尾詢問學生該寫上句點、問號還是驚嘆號。

4. 若時間允許，教師可在黑板上隨意寫下數個句子，有些句子是正確的格式，有些句子為錯誤標點。學生上臺將需要修改的地方圈出。

5. 請學生完成下方的練習題，再帶全班核對答案。

6. 可延伸比較中英文的標點符號的異同（符號寫法及書寫位置）。中文的標點符號，需占獨立的一格，而英文的標點符號則是跟在文字後面。

習作

請學生完成習作 pp. 15-16 練習。

回家作業

1. 請學生練習本課延伸學習單元和英語小提醒單元。

2. 請學生利用附錄的自我檢核表進行檢核。

3. 請學生預習 Review 1 的內容。

<p>第十週</p>	<p>寵物與我、節慶教學 Review 1、 Festival</p>	<p>1</p>	<p>【英語領域】 1-II-2 能聽辨英語的子音、母音及其基本的組合。 1-II-4 能聽辨句子的語調。 1-II-7 能聽懂課堂中所學的字詞。 2-II-2 能唸出英語的語音。 2-II-3 能說出課堂中所學的字詞。 2-II-4 能使用簡易的教室用語。 2-II-5 能使用簡易的日常生活用語。 2-II-6 能以正確的發音及適切的語調說出簡易句型的句子。 3-II-2 能辨識課堂中所學的字詞。 3-II-3 能看懂課堂中所學的句子。</p>	<p>【英語領域】 Ab-II-1 子音、母音及其組合。 Ab-II-3 片語及句子的重音。 Ab-II-4 所學的字母拼讀規則(含看字讀音、聽音拼字)。 Ac-II-1 簡易的教室用語。 Ac-II-2 簡易的生活用語。 Ac-II-3 第二學習階段所學字詞。 B-II-1 第二學習階段所學字詞及句型的生活溝通。 D-II-1 所學字詞的簡易歸類。</p>	<p>1. 能聽懂、辨識並說出 Starter-Unit 2 所習得的單字、句型與日常用語。 2. 能辨識並摹寫 Starter-Unit 2 所習得的單字與句型。 3. 能將 Starter-Unit 2 所習得的單字進行分類。 4. 能綜合運用 Starter-Unit 2 所習得的單字、句型與日常用語。 5. 能運用字母拼讀法讀出以 -ad, -at, -ed, -et, -ig, -ick 所組成的字詞。 6. 能認識母親節 Mother's Day 的由來及節慶習俗。 7. 能聽懂、辨識並說出課堂中所習得之單字 a card, a flower, a gift, a</p>	<p>第一節課 暖身活動 1. 教師準備 Unit 1-2 單字字卡，將字卡放到黑板上。 2. 將學生分為兩組，兩組學生輪流挑選黑板上的單字造句，句子正確可獲得該張字卡。 3. 字卡拿完後，擁有較多字卡的組別獲勝。</p> <p>Review 1 Listen, Circle, and Match 1. 播放 Listen, Circle, and Match，請學生依照聽到的內容，圈選正確的答案，再連到正確的分類。 2. 教師帶領全班一起核對答案。 My Pet and I 1. 請學生看 Part A 的圖片，播放 CD 請學生仔細聆聽。 2. 教師提問，請學生回答剛剛聽到的內容 3. 再次播放 CD，請學生圈出 Part B 正確答案後，教師帶領全班一起核對答案。 4. 接下來請學生在 Part C 畫出自己的</p>	<p>參與度評量 觀察評量 口頭評量 實作評量</p>	<p>【多元文化教育】 多 E1 了解自己的文化特質。 多 E6 了解各文化間的多樣性與差異性。 【國際教育】 國 E4 了解國際文化的多樣性。 國 E5 發展學習不同文化的意願。</p>
------------	---	----------	--	---	---	--	---	--

		<p>4-II-3 能臨摹抄寫課堂中所學的字詞。</p> <p>4-II-4 能臨摹抄寫課堂中所學的句子。</p> <p>5-II-2 在聽讀時，能辨識書本中相對應的書寫文字。</p> <p>5-II-3 能以正確的發音及適切的速度朗讀簡易句型的句子。</p> <p>5-II-4 能運用所學的字母拼讀規則讀出英文字詞。</p> <p>6-II-1 能專注於教師的說明與演示。</p> <p>6-II-2 積極參與各種課堂練習活動。</p> <p>6-II-3 樂於回答教師或同學所提的問題。</p> <p>6-II-4 認真完成教師交</p>	<p>heart, love。</p> <p>8. 能朗讀課本中的對話和故事。</p>	<p>寵物，無寵物者可畫出想要的寵物，再參考 Part B 內容完成下方短文。</p> <p>5. 請學生朗讀 Part C 內容數次，試著不看課本，看圖介紹寵物。</p> <p>6. 教師抽點 1-2 位學生拿著寵物圖片上台發表，若時間充足，可利用實物投影機或翻拍學生圖畫後，讓學生一一上台介紹自己的寵物。</p> <p>Phonics Land 字母拼讀練習</p> <p>1. 帶學生複習發音拼讀，播放 CD，請學生圈選正確的發音拼讀例字，完成後教師帶領全班一起核對答案。</p> <p>2. 如課堂時間充足，可將學生分為兩組進行圖版遊戲。</p> <p>I Can Read 閱讀練習</p> <p>如課堂時間充足，可帶領學生閱讀課本附錄 I Can Read A。</p> <p>Festival 單字教學</p> <p>1. 教師利用單字字卡與圖卡，帶學生念讀單字並了解字義。</p> <p>2. 播放 CD，請學生</p>	
--	--	--	---	---	--

		<p>待的作業。</p> <p>7-II-1 善用預習、複習強化學習效果。</p> <p>7-II-2 能妥善運用情境中的非語言訊息以幫助學習。</p> <p>8-II-3 能了解課堂中所介紹的國外主要節慶習俗。</p> <p>9-II-1 能夠將所學字詞作簡易分類。</p>			<p>看著單字圖片，在腦中重播聽到的內容，再念出來。</p> <p>3. 再次播放 CD，請學生用手指出聽到的單字。</p> <p>4. 請學生邊指著單字邊念出來，鼓勵學生勇敢大聲說，不怕犯錯。</p> <p>Story Time 故事對話教學</p> <p>1. 請學生看本課章名頁，請學生猜猜看故事內容。</p> <p>2. 簡單說明章名頁情境內容，針對情境提問相關問題。</p> <p>3. 帶領學生閱讀本課故事，請學生試著說出故事內容。</p> <p>4. 簡單說明故事內容，並依故事內容提問。並利用素養提問將課程內容與學生生活經驗做連結。</p> <p>5. 播放 CD，引導學生看圖聽故事，請學生在腦中重播聽到的內容，再念出來。</p> <p>6. 再次播放 CD，請學生用手指出聽到的字。</p> <p>7. 接著請學生邊指著字邊念出來，鼓勵學生勇敢大聲說，不怕犯錯。接著將學生以角色分組，進行對</p>	
--	--	--	--	--	--	--

						話練習。 回家作業 1. 請學生複習 Starter-Unit 2 的內容。 2. 請學生完成習作 pp. 17-20 練習。 3. 請學生預習 Unit 3 的內容。		
第十一週	第一次評量、介紹家人 Exam 1、Unit 3 Who's She?	1	【英語領域】 1-II-2 能聽辨英語的子音、母音及其基本的組合。 1-II-4 能聽辨句子的語調。 1-II-7 能聽懂課堂中所學的字詞。 1-II-8 能聽懂簡易的教室用語。 1-II-9 能聽懂簡易的日常生活用語。 2-II-3 能說出課堂中所學的字詞。 2-II-5 能使用簡易的日常生活用語。 2-II-6 能以	【英語領域】 Ab-II-1 子音、母音及其組合。 Ab-II-3 片語及句子的重音。 Ab-II-4 所學的字母拼讀規則(含看字讀音、聽音拼字)。 Ac-II-1 簡易的教室用語。 Ac-II-2 簡易的生活用語。 Ac-II-3 第二學習階段所學字詞。 B-II-1 第	1. 能聽懂、辨識並說出 Starter - Unit 2 所習得的單字、句型與日常用語 2. 能辨識並摹寫 Starter -Unit 2 所習得的單字與句型。 3. 能將 Starter - Unit 2 所習得的單字進行分類。 4. 能綜合運用 Starter - Unit 2 所習得的單字、句型與日常用語。 5. 能運用字母拼讀法讀出以本冊音組所組成的字詞。 6. 能吟唱 Unit 1-Unit	第一節課 紙筆及口語評量 1. 發給學生測驗卷，教師解釋作答方式，並進行紙筆評量。 2. 利用紙筆測驗的題目，進行口說評量，內容包括單字、句型、對話與字母拼讀字詞。 3. 請學生唱出第一課和第二課的歌曲。 Unit 3 Story Time 故事對話教學 1. 請學生看本課章名頁，請學生猜猜看故事內容。 2. 簡單說明章名頁情境內容，針對情境提問相關問題。 3. 帶領學生閱讀本課故事，請學生試著說出故事內容。 4. 簡單說明故事內容，並依故事內容提	作業評量 口頭評量 參與度評量 觀察評量	【科技教育】 科 E1 了解平日常見科技產品的用途與運作方式。 科 E3 體會科技與個人及家庭生活的互動關係。

		<p>正確的發音及適切的語調說出簡易句型的句子。</p> <p>3-II-2 能辨識課堂中所學的字詞。</p> <p>5-II-2 在聽讀時，能辨識書本中相對應的書寫文字。</p> <p>6-II-1 能專注於教師的說明與演示。</p> <p>6-II-2 積極參與各種課堂練習活動。</p> <p>6-II-3 樂於回答教師或同學所提的問題。</p> <p>6-II-4 認真完成教師交待的作業。</p> <p>7-II-1 善用預習、複習強化學習效果。</p> <p>7-II-2 能妥善運用情境中的非語言訊息以幫助學習。</p> <p>【藝術領域】</p>	<p>二學習階段所學字詞及句型的生活溝通。</p> <p>D-II-1 所學字詞的簡易歸類。</p> <p>【藝術領域】</p> <p>視 E-II-2 媒材、技法及工具知能。</p>	<p>2 的歌謠。</p> <p>7. 能理解故事內容。</p> <p>8. 能正確運用所學字詞。</p>	<p>問。並利用素養提問將課程內容與學生生活經驗做連結。</p> <p>5. 播放 CD，引導學生看圖聽故事，請學生在腦中重播聽到的內容，再念出來。</p> <p>6. 再次播放 CD，請學生用手指出聽到的字。</p> <p>7. 接著請學生邊指著字邊念出來，鼓勵學生勇敢大聲說，不怕犯錯。接著將學生以角色分組，進行對話練習。</p> <p>8. 請學生完成故事理解練習。</p> <p>回家作業</p> <p>1. 請學生聽讀本課故事並跟念。</p> <p>2. 請學生預習本課的單字、句型。</p>	
--	--	--	---	---	--	--

			<p>域】 1-II-2 能探索視覺元素，並表達自我感受與想像。</p>				
第十二週	介紹家人 Unit 3 Who' s She?	1	<p>【英語領域】 1-II-4 能聽辨句子的語調。 1-II-7 能聽懂課堂中所學的字詞。 2-II-2 能唸出英語的語音。 2-II-3 能說出課堂中所學的字詞。 2-II-4 能使用簡易的教室用語。 2-II-5 能使用簡易的日常生活用語。 2-II-6 能以正確的發音及適切的語調說出簡易句型的句子。 3-II-2 能辨識課堂中所學的字詞。 3-II-3 能看懂課堂中所</p>	<p>【英語領域】 Ab-II-3 片語及句子的重音。 Ac-II-2 簡易的生活用語。 Ac-II-3 第二學習階段所學字詞。 B-II-1 第二學習階段所學字詞及句型的生活溝通。 【藝術領域】 視 E-II-2 媒材、技法及工具知能。</p>	<p>1. 能聽辨並說出本課單字： grandfather, grandmother, father, mother, brother, sister, tall, short。 2. 聽懂並以正確的語調說出本課句型及進行問答： Who' s he? / He' s my fahter. He' s tall. / Who' s she? / She' s my mother. She' s short.。 3. 能聽懂並說出日常用語 I don' t know. / Nice to meet you. 及 Nice to meet you, too.。</p>	<p>第二節課 暖身活動 1. 教師帶念故事對話後，進行朗讀接力活動。 2. 教師念出對話框編號單數句子，請學生念出編號雙數的句子。 3. 之後可讓學生一人一句，輪流念完本課故事對話。</p> <p>Target Language A. 單字教學 1. 教師利用單字字卡與圖卡，帶學生念讀單字並了解字義。 2. 播放 CD，請學生看著單字圖片，在腦中重播聽到的內容，再念出來。 3. 再次播放 CD，請學生用手指指出聽到的單字。 4. 請學生邊指著單字邊念出來，鼓勵學生勇敢大聲說，不怕犯錯。 5. 播放 CD，請學生依聽到的單字順序，將圖片依序編號。</p>	<p>口頭評量 參與度評量 觀察評量 作業評量</p> <p>【科技教育】 科 E1 了解平日常見科技產品的用途與運作方式。 科 E3 體會科技與個人及家庭生活的互動關係。</p>

		<p>學的句子。</p> <p>4-II-3 能臨摹抄寫課堂中所學的字詞。</p> <p>4-II-4 能臨摹抄寫課堂中所學的句子。</p> <p>5-II-2 在聽讀時，能辨識書本中相對應的書寫文字。</p> <p>5-II-3 能以正確的發音及適切的速度朗讀簡易句型的句子。</p> <p>5-II-4 能運用所學的字母拼讀規則讀出英文字詞。</p> <p>6-II-1 能專注於教師的說明與演示。</p> <p>6-II-2 積極參與各種課堂練習活動。</p> <p>6-II-3 樂於回答教師或同學所提的問題。</p> <p>6-II-4 認真</p>		<p><u>Target Language B.</u> <u>句型教學</u></p> <ol style="list-style-type: none"> 1. 請學生試著說說看句型插圖情境內容。 2. 教師播放 CD，請學生在腦中重播聽到的內容，再念出來。 3. 教師將句型抄寫在黑板上，帶領學生做代換練習。 4. 學生分組進行句型問答練習。提醒學生勇敢說，不要怕犯錯。 5. 請學生翻到本課 Listen and Try，引導學生完成單字句型的綜合聽力練習。 <p><u>Daily Talk 日常用語教學</u></p> <ol style="list-style-type: none"> 1. 請學生看本課的 Daily Talk 情境圖，試著說說看情境內容。 2. 播放 CD，請學生仔細聆聽並跟念日常用語。 3. 請學生分組討論，學到的日常用語還能用在哪些情境，再請學生上臺發表。 <p><u>習作</u> 請學生完成習作 pp. 21-22 練習。</p>	
--	--	--	--	--	--

			<p>完成教師交待的作業。</p> <p>7-II-1 善用預習、複習強化學習效果。</p> <p>7-II-2 能妥善運用情境中的非語言訊息以幫助學習。</p> <p>【藝術領域】</p> <p>1-II-2 能探索視覺元素，並表達自我感受與想像。</p>			<p>回家作業</p> <p>1. 請學生練習本課的單字、句型及日常用語。</p> <p>2. 請學生預習本課的歌謠、字母拼讀、發音例字和韻文。</p>		
第十三週	介紹家人 Unit 3 Who's She?	1	<p>【英語領域】</p> <p>1-II-2 能聽辨英語的子音、母音及其基本的組合。</p> <p>1-II-4 能聽辨句子的語調。</p> <p>1-II-7 能聽懂課堂中所學的字詞。</p> <p>2-II-2 能唸出英語的語音。</p> <p>2-II-3 能說出課堂中所學的字詞。</p> <p>2-II-4 能使</p>	<p>【英語領域】</p> <p>Ab-II-1 子音、母音及其組合。</p> <p>Ab-II-3 片語及句子的重音。</p> <p>Ab-II-4 所學的字母拼讀規則(含看字讀音、聽音拼字)。</p> <p>Ac-II-1 簡易的教室用語。</p>	<p>1. 能朗讀及吟唱本課歌謠 <i>Who's He?</i>。</p> <p>2. 運用字母拼讀法嘗試讀出以 -op, -ot 所組成的字詞，並能聽讀本課字母拼讀韻文。</p>	<p>第三節課 暖身活動</p> <p>1. 請 5 位學生上台，限時 10 秒請他們畫出一位家人，要能分別出男女。</p> <p>2. 教師引導全班學生一一詢問臺上同學，Who's he / she?，請臺上學生回答。</p> <p>Song 歌謠教學</p> <p>1. 播放 CD，請學生仔細聆聽並跟念歌詞。</p> <p>2. 再次播放 CD 請學生跟唱，直到熟練，再讓學生分組練習。</p>	<p>口頭評量 參與度評量 觀察評量 作業評量</p>	<p>【科技教育】</p> <p>科 E1 了解平日常見科技產品的用途與運作方式。</p> <p>科 E3 體會科技與個人及家庭生活的互動關係。</p>

		<p>用簡易的教室用語。</p> <p>2-II-5 能使用簡易的日常生活用語。</p> <p>2-II-6 能以正確的發音及適切的語調說出簡易句型的句子。</p> <p>3-II-2 能辨識課堂中所學的字詞。</p> <p>3-II-3 能看懂課堂中所學的句子。</p> <p>4-II-3 能臨摹抄寫課堂中所學的字詞。</p> <p>4-II-4 能臨摹抄寫課堂中所學的句子。</p> <p>5-II-2 在聽讀時，能辨識書本中相對應的書寫文字。</p> <p>5-II-3 能以正確的發音及適切的速度朗讀簡易句型的句子。</p> <p>5-II-4 能運</p>	<p>Ac-II-2 簡易的生活用語。</p> <p>Ac-II-3 第二學習階段所學字詞。</p> <p>B-II-1 第二學習階段所學字詞及句型的生活溝通。</p> <p>【藝術領域】</p> <p>視 E-II-2 媒材、技法及工具知能。</p>		<p>3. 將學生分成 A、B 兩組，引導學生輪流合唱本課歌謠。</p> <p>4. 若時間許可，教師可進行練習活動，讓學生練習吟唱歌謠。</p> <p>Phonics 字母拼讀教學與練習活動</p> <p>A. 字母拼讀教學與練習</p> <p>1. 教師說明在英文 26 個字母中，a, e, i, o, u 為母音字母。本課要學習的是 o 的短母音音組。</p> <p>2. 教師將字母 o 寫在黑板上，帶念短母音 o 的發音；接著再將字母 p 寫在黑板上，帶念 p 發音，接著將 o 和 p 合起來帶念音組 -op 的發音。</p> <p>3. 將字首音字母 h 寫在音組 -op 的前面，帶念發音。運用 A. Listen, Point, and Say 的拼讀積木圖，運用拼讀手勢：手指著字首音 h 的下方，再滑向音組 -op 的下方。帶領學生拼讀出 hop。接著以此方式進行音組 -op 的拼讀。</p> <p>4. 接著進行音組 -</p>		
--	--	--	---	--	---	--	--

		<p>用所學的字母拼讀規則讀出英文字詞。</p> <p>6-II-1 能專注於教師的說明與演示。</p> <p>6-II-2 積極參與各種課堂練習活動。</p> <p>6-II-3 樂於回答教師或同學所提的問題。</p> <p>6-II-4 認真完成教師交待的作業。</p> <p>7-II-1 善用預習、複習強化學習效果。</p> <p>7-II-2 能妥善運用情境中的非語言訊息以幫助學習。</p> <p>【藝術領域】</p> <p>1-II-2 能探索視覺元素，並表達自我感受與想像。</p>			<p>op 例字教學，將 h 寫在 -op 的左方，運用拼讀手勢，帶領學生拼讀例字 hop。再依相同步驟，拼讀例字 mop, top。</p> <p>5. 待學生熟練音組 -op 發音例字之後，以步驟 3-4 的方式，介紹音組 -ot 的例字，並帶學生跟念例字，請學生邊指著字邊念出來，直到學生熟練為止。</p> <p>B. 字母拼讀韻文教學與練習</p> <p>1. 教師播放音組 -op 拼讀韻文，請學生仔細聽，邊聽邊在腦中重播聽到的內容，再念出來。</p> <p>2. 教師運用韻文情境圖，以圖帶領學生理解韻文句意後，再次播放韻文，請學生用手指聽到的字。</p> <p>3. 待學生熟悉韻文後，帶領學生邊指著字邊念出來，鼓勵學生勇敢說，不要怕犯錯。</p> <p>4. 接著以步驟 1-3，進行音組 -ot 拼讀韻文教學。待學生皆已熟練韻文之後，進行 C 大題拼讀練習。請學生運用本課拼讀規則，拼讀出單</p>	
--	--	--	--	--	---	--

					<p>字。</p> <p>5. 請學生在課本第40-41頁找出一個符合 -ot 發音的字，解答：not。</p> <p>6. 亦可請學生拿出附錄小白板，聽寫出教師所念例字，速度最快並正確的學生可給予獎勵。</p> <p>習作 請學生完成習作 pp. 23-24 練習。</p> <p>回家作業 1. 請學生練習本課歌謠、字母拼讀、發音例字和韻文。 2. 請學生預習本課延伸學習單元和英語小提醒單元。</p>			
第十四週	介紹家人 Unit 3 Who's She?	1	<p>【英語領域】 6-II-1 能專注於教師的說明與演示。 6-II-2 積極參與各種課堂練習活動。 6-II-3 樂於回答教師或同學所提的問題。 6-II-4 認真完成教師交</p>	<p>【英語領域】 Ac-II-1 簡易的教室用語。 Ac-II-2 簡易的生活用語。 Ac-II-3 第二學習階段所學字詞。 B-II-1 第二學習階段所學字詞及句型</p>	<p>1. 能了解蓋印畫製作過程。(彈性教學) 2. 能理解主詞 he / she 表男女的概念。</p>	<p>第四節課 Discover 延伸學習 1. 請學生觀察本單元的圖片與文字，試著猜猜看內容，教師可抽點學生發表。 2. 說明作畫的形式和工具有很多種，身體的部位也可以用來作畫。 3. 請學生分組討論，除了指印，還用過哪些東西作出蓋印畫，鼓勵學生舉手分享。 4. 教師手冊附錄提</p>	<p>參與度評量 觀察評量 口頭評量 作業評量</p>	<p>【科技教育】 科 E1 了解平日常見科技產品的用途與運作方式。 科 E3 體會科技與個人及家庭生活的互動關係。</p>

			<p>待的作業。 7-II-1 善用預習、複習強化學習效果。 7-II-2 能妥善運用情境中的非語言訊息以幫助學習。 【藝術領域】 1-II-2 能探索視覺元素，並表達自我感受與想像。</p>	<p>的生活溝通。 【藝術領域】 視 E-II-2 媒材、技法及工具知能。</p>		<p>供學習單，若有時間，教師可引導學生一同完成。</p> <p>Kung Fu Abu 英語小提醒教學 1. 教師帶領全班學生朗誦 Kung Fu Abu 的文字說明。 2. 教師在班上隨意走動，指著班上同學，其他學生立即說出 he 或 she。若時間允許，可以全班學生都問過一次。 3. 請學生完成下方的練習題，再帶全班核對答案。</p> <p>習作 請學生完成習作 pp. 25-26 練習。</p> <p>回家作業 1. 請學生練習本課延伸學習單元和英語小提醒單元。 2. 請學生利用附錄的自我檢核表進行檢核。 3. 請學生預習 Unit 4 的內容。</p>		
第十五週	職業 Unit 4 Is He a Teacher?	1	<p>【英語領域】 1-II-7 能聽懂課堂中所學的字詞。 1-II-8 能聽</p>	<p>【英語領域】 Ac-II-1 簡易的教室用語。 Ac-II-2</p>	<p>1. 能理解故事內容。 2. 能正確運用所學字詞。</p>	<p>第一節課 暖身活動 1. 請學生看本課章名頁，請學生猜猜看故事內容。 2. 簡單說明章名頁</p>	<p>口頭評量 參與度評量 觀察評量</p>	<p>【生涯規劃教育】 涯 E2 認識不同的生活角色。 涯 E4 認識</p>

		<p>懂簡易的教室用語。</p> <p>1-II-9 能聽懂簡易的日常生活用語。</p> <p>2-II-3 能說出課堂中所學的字詞。</p> <p>2-II-5 能使用簡易的日常生活用語。</p> <p>2-II-6 能以正確的發音及適切的語調說出簡易句型的句子。</p> <p>3-II-2 能辨識課堂中所學的字詞。</p> <p>5-II-2 在聽讀時，能辨識書本中相對應的書寫文字。</p> <p>6-II-1 能專注於教師的說明與演示。</p> <p>6-II-2 積極參與各種課堂練習活動。</p> <p>6-II-3 樂於回答教師或同學所提的</p>	<p>簡易的生活用語。</p> <p>Ac-II-3 第二學習階段所學字詞。</p> <p>B-II-1 第二學習階段所學字詞及句型的生活溝通。</p> <p>C-II-1 國內(外)招呼方式。</p> <p>【社會領域】</p> <p>Cc-II-1 各地居民的生活與工作方式會隨著社會變遷而改變。</p>		<p>情境內容，針對情境提問相關問題。</p> <p>Story Time 故事對話教學</p> <ol style="list-style-type: none"> 1. 帶領學生閱讀本課故事，請學生試著說出故事內容。 2. 簡單說明故事內容，並依故事內容提問。並利用素養提問將課程內容與學生生活經驗做連結。 3. 播放 CD，引導學生看圖聽故事，請學生在腦中重播聽到的內容，再念出來。 4. 再次播放 CD，請學生用手指指出聽到的字。 5. 接著請學生邊指著字邊念出來，鼓勵學生勇敢大聲說，不怕犯錯。接著將學生以角色分組，進行對話練習。 6. 請學生完成故事理解練習。 <p>回家作業</p> <ol style="list-style-type: none"> 1. 請學生聽讀本課故事並跟念。 2. 請學生預習本課的單字、句型。 	<p>自己的特質與興趣。</p> <p>涯 E6 覺察個人的優勢能力。</p> <p>涯 E8 對工作/教育環境的好奇心。</p>
--	--	--	---	--	--	---

			<p>問題。</p> <p>6-II-4 認真完成教師交待的作業。</p> <p>7-II-1 善用預習、複習強化學習效果。</p> <p>7-II-2 能妥善運用情境中的非語言訊息以幫助學習。</p> <p>【社會領域】</p> <p>3a-II-1 透過日常觀察與省思，對社會事物與環境提出感興趣的問題。</p>				
第十六週	職業 Unit 4 Is He a Teacher?	1	<p>【英語領域】</p> <p>1-II-4 能聽辨句子的語調。</p> <p>1-II-7 能聽懂課堂中所學的字詞。</p> <p>2-II-2 能唸出英語的語音。</p> <p>2-II-3 能說出課堂中所學的字詞。</p> <p>2-II-4 能使用簡易的教</p>	<p>【英語領域】</p> <p>Ab-II-3 片語及句子的重音。</p> <p>Ac-II-2 簡易的生活用語。</p> <p>Ac-II-3 第二學習階段所學字詞。</p> <p>B-II-1 第二學習階段所學字</p>	<p>1. 能聽辨並說出本課單字： a student, a teacher, a doctor, a nurse, a cook, a driver。</p> <p>2. 聽懂並以正確的語調說出本課句型及進行問答： Are you a student? / Yes, I am. /</p>	<p>第二節課 暖身活動</p> <p>1. 將全班依角色分組練習朗讀故事。</p> <p>2. 教師指定頁數故事，請學生上臺進行角色扮演，扮演完後可給予獎勵。</p> <p>Target Language A. 單字教學</p> <p>1. 教師利用單字字卡與圖卡，帶學生念讀單字並了解字義。</p> <p>2. 播放 CD，請學生看著單字圖片，在腦</p>	<p>口頭評量 參與度評量 觀察評量 作業評量</p> <p>【生涯規劃教育】</p> <p>涯 E2 認識不同的生活角色。</p> <p>涯 E4 認識自己的特質與興趣。</p> <p>涯 E6 覺察個人的優勢能力。</p> <p>涯 E8 對工作/教育環境的好奇心。</p>

		<p>室用語。 2-II-5 能使用簡易的日常生活用語。 2-II-6 能以正確的發音及適切的語調說出簡易句型的句子。 3-II-2 能辨識課堂中所學的字詞。 3-II-3 能看懂課堂中所學的句子。 4-II-3 能臨摹抄寫課堂中所學的字詞。 5-II-2 在聽讀時，能辨識書本中相對應的書寫文字。 5-II-3 能以正確的發音及適切的速度朗讀簡易句型的句子。 5-II-4 能運用所學的字母拼讀規則讀出英文字詞。 6-II-1 能專</p>	<p>詞及句型的生活溝通。 【社會領域】 Cc-II-1 各地居民的生活與工作方式會隨著社會變遷而改變。</p>	<p>No, I' m not. / Is he (she) a teacher? / Yes, he (she) is. / No, he' s (she' s) not.。 3. 能聽懂並說出日常用語 I Goodbye 及 See you. 。</p>	<p>中重播聽到的內容，再念出來。 3. 再次播放 CD，請學生用手指指出聽到的單字。 4. 請學生邊指著單字邊念出來，鼓勵學生勇敢大聲說，不怕犯錯。 5. 播放 CD，請學生依聽到的單字順序，將圖片依序編號。</p> <p>Target Language B. 句型教學 1. 請學生試著說說看句型插圖情境內容。 2. 教師播放 CD，請學生在腦中重播聽到的內容，再念出來。 3. 教師將句型抄寫在黑板上，帶領學生做代換練習。 4. 學生分組進行句型問答練習。提醒學生勇敢說，不要怕犯錯。 5. 請學生翻到本課 Listen and Try，引導學生完成單字句型的綜合聽力練習。</p> <p>Daily Talk 日常用語教學 1. 請學生看本課的 Daily Talk 情境圖，試著說說看情境</p>		
--	--	---	--	---	--	--	--

			<p>注於教師的說明與演示。</p> <p>6-II-2 積極參與各種課堂練習活動。</p> <p>6-II-3 樂於回答教師或同學所提的問題。</p> <p>6-II-4 認真完成教師交待的作業。</p> <p>7-II-1 善用預習、複習強化學習效果。</p> <p>7-II-2 能妥善運用情境中的非語言訊息以幫助學習。</p> <p>【社會領域】</p> <p>3a-II-1 透過日常觀察與省思，對社會事物與環境提出感興趣的問題。</p>			<p>內容。</p> <p>2. 播放 CD，請學生仔細聆聽並跟念日常用語。</p> <p>3. 請學生分組討論，學到的日常用語還能用在哪些情境，再請學生上臺發表。</p> <p>習作 請學生完成習作 pp. 27-28 練習。</p> <p>回家作業</p> <p>1. 請學生練習本課的單字、句型及日常用語。</p> <p>2. 請學生預習本課的歌謠、字母拼讀、發音例字和韻文。</p>		
第十七週	職業 Unit 4 Is He a Teacher?	1	<p>【英語領域】</p> <p>1-II-2 能聽辨英語的子音、母音及其基本的組</p>	<p>【英語領域】</p> <p>Ab-II-1 子音、母音及其組合。</p>	<p>1. 能朗讀及吟唱本課歌謠 <i>Is She a doctor?</i>。</p> <p>2. 運用字母拼讀法嘗試讀</p>	<p>第三節課 暖身活動</p> <p>1. 請學生起立，教師將本課單字圖卡放在黑板上，以本課句型提問。</p>	<p>口頭評量 參與度評量 觀察評量 作業評量</p>	<p>【生涯規劃教育】</p> <p>涯 E2 認識不同的生活角色。 涯 E4 認識</p>

		<p>合。</p> <p>1-II-4 能聽辨句子的語調。</p> <p>1-II-7 能聽懂課堂中所學的字詞。</p> <p>2-II-2 能唸出英語的語音。</p> <p>2-II-3 能說出課堂中所學的字詞。</p> <p>2-II-4 能使用簡易的教室用語。</p> <p>2-II-5 能使用簡易的日常生活用語。</p> <p>2-II-6 能以正確的發音及適切的語調說出簡易句型的句子。</p> <p>3-II-2 能辨識課堂中所學的字詞。</p> <p>3-II-3 能看懂課堂中所學的句子。</p> <p>4-II-3 能臨摹抄寫課堂中所學的字詞。</p> <p>4-II-4 能臨摹抄寫課堂</p>	<p>Ab-II-3 片語及句子的重音。</p> <p>Ab-II-4 所學的字母拼讀規則(含看字讀音、聽音拼字)。</p> <p>Ac-II-1 簡易的教室用語。</p> <p>Ac-II-2 簡易的生活用語。</p> <p>Ac-II-3 第二學習階段所學字詞。</p> <p>B-II-1 第二學習階段所學字詞及句型的生活溝通。</p> <p>【社會領域】</p> <p>Cc-II-1 各地居民的生活與工作方式會隨著社會變遷而改變。</p>	<p>出以 -ub, -ut 所組成的字詞，並能聽讀本課字母拼讀韻文。</p>	<p>2. 學生舉手搶答，答對的學生可坐下。</p> <p>3. 最後坐下的學生須念出本課對話。</p> <p>Song 歌謠教學</p> <p>1. 播放 CD，請學生仔細聆聽並跟念歌詞。</p> <p>2. 再次播放 CD 請學生跟唱，直到熟練，再讓學生分組練習。</p> <p>3. 將學生分成 A、B 兩組，引導學生輪流合唱本課歌謠。</p> <p>4. 若時間許可，教師可進行練習活動，讓學生練習吟唱歌謠。</p> <p>Phonics 字母拼讀教學與練習活動</p> <p>A. 字母拼讀教學與練習</p> <p>1. 教師說明在英文 26 個字母中，a, e, i, o, u 為母音字母。本課要學習的是 u 的短母音音組。</p> <p>2. 教師將字母 u 寫在黑板上，帶念短母音 u 的發音；接著再將字母 b 寫在黑板上，帶念 b 發音，接著將 u 和 b 合起來帶念音組 -ub 的發音。</p>	<p>自己的特質與興趣。</p> <p>涯 E6 覺察個人的優勢能力。</p> <p>涯 E8 對工作/教育環境的好奇心。</p>
--	--	--	---	---	---	---

		<p>中所學的句子。</p> <p>5-II-2 在聽讀時，能辨識書本中相對應的書寫文字。</p> <p>5-II-3 能以正確的發音及適切的速度朗讀簡易句型的句子。</p> <p>5-II-4 能運用所學的字母拼讀規則讀出英文字詞。</p> <p>6-II-1 能專注於教師的說明與演示。</p> <p>6-II-2 積極參與各種課堂練習活動。</p> <p>6-II-3 樂於回答教師或同學所提的問題。</p> <p>6-II-4 認真完成教師交待的作業。</p> <p>7-II-1 善用預習、複習強化學習效果。</p> <p>7-II-2 能妥</p>		<p>3. 將字首音字母 c 寫在音組 -ub 的前面，帶念發音。運用 A. Listen, Point, and Say 的拼讀積木圖，運用拼讀手勢：手指著字首音 c 的下方，再滑向音組 -ub 的下方。帶領學生拼讀出 cub。接著以此方式進行音組 -ub 的拼讀。</p> <p>4. 接著進行音組 -ig 例字教學，將 c 寫在 -ub 的左方，運用拼讀手勢，帶領學生拼讀例字 cub。再依相同步驟，拼讀例字 sub, tub。</p> <p>5. 待學生熟練音組 -ub 發音例字之後，以步驟 3-4 的方式，介紹音組 -ut 的例字，並帶學生跟念例字，請學生邊指著字邊念出來，直到學生熟練為止。</p> <p>B. 字母拼讀韻文教學與練習</p> <p>1. 教師播放音組 -ub 拼讀韻文，請學生仔細聽，邊聽邊在腦中重播聽到的內容，再念出來。</p> <p>2. 教師運用韻文情境圖，以圖帶領學生理解韻文句意後，再次播放韻文，請學生</p>	
--	--	--	--	--	--

			<p>善運用情境中的非語言訊息以幫助學習。</p> <p>【社會領域】</p> <p>3a-II-1 透過日常觀察與省思，對社會事物與環境提出感興趣的問題。</p>		<p>用手指指出聽到的字。</p> <p>3. 待學生熟悉韻文後，帶領學生邊指著字邊念出來，鼓勵學生勇敢說，不要怕犯錯。</p> <p>4. 接著以步驟 1-3，進行音組 -ut 拼讀韻文教學。待學生皆已熟練韻文之後，進行 C 大題聽力練習。請學生運用本課拼讀規則，圈出正確單字。</p> <p>5. 請學生在課本第 54-55 頁找出一個符合 -ub 發音的字，解答：pig。</p> <p>6. 亦可請學生拿出附錄小白板，聽寫出教師所念例字，速度最快並正確的學生可給予獎勵。</p> <p>習作 請學生完成習作 pp. 29-30 練習。</p> <p>回家作業</p> <p>1. 請學生練習本課歌謠、字母拼讀、發音例字和韻文。</p> <p>2. 請學生預習本課延伸學習單元和英語小提醒單元。</p>			
第十八週	職業 Unit 4 Is He a Teacher?	1	<p>【英語領域】</p> <p>6-II-1 能專</p>	<p>【英語領域】</p> <p>Ac-II-1</p>	<p>1. 能了解不同的職業。 (彈性教學)</p>	<p>第四節課 Discover 延伸學習</p> <p>1. 請學生觀察本單</p>	<p>參與度評量 觀察評量</p>	<p>【生涯規劃教育】 涯 E2 認識</p>

		<p>注於教師的說明與演示。</p> <p>6-II-2 積極參與各種課堂練習活動。</p> <p>6-II-3 樂於回答教師或同學所提的問題。</p> <p>6-II-4 認真完成教師交待的作業。</p> <p>7-II-1 善用預習、複習強化學習效果。</p> <p>7-II-2 能妥善運用情境中的非語言訊息以幫助學習。</p> <p>【社會領域】</p> <p>3a-II-1 透過日常觀察與省思，對社會事物與環境提出感興趣的問題。</p>	<p>簡易的教室用語。</p> <p>Ac-II-2 簡易的生活用語。</p> <p>Ac-II-3 第二學習階段所學字詞。</p> <p>B-II-1 第二學習階段所學字詞及句型的生活溝通。</p> <p>【社會領域】</p> <p>Cc-II-1 各地居民的生活與工作方式會隨著社會變遷而改變。</p>	<p>2. 能理解 be 動詞與主詞的對應。</p>	<p>元的照片與文字，試著猜猜看內容，教師可抽點學生發表。</p> <p>2. 說明隨著社會變遷，有許多呼應生活型態變化的職業因應而生。有些職業很吸引人，有些職業隱藏在人群中不為人所知，但非常重要。</p> <p>3. 請學生分享未來想從事的職業，並說出原因。</p> <p>4. 教師手冊附錄提供學習單，若有時間教師可引導學生一同完成。</p> <p><u>Kung Fu Abu 英語小提醒教學</u></p> <p>1. 教師帶領全班學生朗誦 Kung Fu Abu 的文字說明。</p> <p>2. 教師準備一顆海灘球，說 I 後將球擲出，請接到球的學生說 I am，接著把球丟回給教師。</p> <p>3. 以步驟 2 方式變換不同人稱，讓學生說出對應的 be 動詞，直到學生皆熟練為止。</p> <p>4. 請學生完成下方的練習題，再帶全班核對答案</p> <p>習作</p>	<p>口頭評量 作業評量</p>	<p>不同的生活角色。</p> <p>涯 E4 認識自己的特質與興趣。</p> <p>涯 E6 覺察個人的優勢能力。</p> <p>涯 E8 對工作/教育環境的好奇心。</p>
--	--	---	--	----------------------------	--	----------------------	--

						請學生完成習作 pp. 31-32 練習。		
						<p>回家作業</p> <p>1. 請學生練習本課延伸學習單元和英語小提醒單元。</p> <p>2. 請學生利用附錄的自我檢核表進行檢核。</p> <p>3. 請學生預習 Review 2 的內容。</p>		
第十九週	我的家人、我的超級巨星 Review 2、Final Review	1	<p>【英語領域】</p> <p>1-II-2 能聽辨英語的子音、母音及其基本的組合。</p> <p>1-II-4 能聽辨句子的語調。</p> <p>1-II-7 能聽懂課堂中所學的字詞。</p> <p>2-II-2 能唸出英語的語音。</p> <p>2-II-3 能說出課堂中所學的字詞。</p> <p>2-II-4 能使用簡易的教室用語。</p> <p>2-II-5 能使用簡易的日常生活用語。</p>	<p>【英語領域】</p> <p>Ab-II-1 子音、母音及其組合。</p> <p>Ab-II-3 片語及句子的重音。</p> <p>Ab-II-4 所學的字母拼讀規則(含看字讀音、聽音拼字)。</p> <p>Ac-II-1 簡易的教室用語。</p> <p>Ac-II-2 簡易的生活用語。</p> <p>Ac-II-3 第二學習階段所學</p>	<p>1. 能聽懂、辨識並說出 Unit 1-Unit 4 所習得的單字、句型與日常用語。</p> <p>2. 能辨識並摹寫 Unit 1-Unit 4 所習得的單字與句型。</p> <p>3. 能將 Unit 3-Unit 4 所習得的單字進行分類。</p> <p>4. 能綜合運用 Unit 1-Unit 4 所習得的單字、句型與日常用語。</p> <p>5. 能運用字母拼讀法讀出以 -op, -ot, -ub, -ut 所組成的字詞。</p>	<p>第一節課</p> <p>暖身活動</p> <p>1. 教師影印數套 Unit 4 單字圖卡，發給每位學生 1 張。</p> <p>2. 隨機指一位學生，問全班 Is he / she a doctor?。</p> <p>3. 請學生觀察該生所持圖卡回答 Yes, he (she) is. / No, he' s (she' s) not.，再隨機指一位學生練習問答，直到所有學生皆已熟練為止。</p> <p>Review 2</p> <p>Listen, Circle, and Match</p> <p>1. 播放 Listen, Circle, and Match，請學生依照聽到的內容，圈選正確的答案，再連到正</p>	參與度評量 觀察評量 口頭評量 實作評量	<p>【家庭教育】</p> <p>家 E6 關心及愛護家庭成員。</p>

		<p>2-II-6 能以正確的發音及適切的語調說出簡易句型的句子。</p> <p>3-II-2 能辨識課堂中所學的字詞。</p> <p>3-II-3 能看懂課堂中所學的句子。</p> <p>4-II-3 能臨摹抄寫課堂中所學的字詞。</p> <p>4-II-4 能臨摹抄寫課堂中所學的句子。</p> <p>5-II-2 在聽讀時，能辨識書本中相對應的書寫文字。</p> <p>5-II-3 能以正確的發音及適切的速度朗讀簡易句型的句子。</p> <p>5-II-4 能運用所學的字母拼讀規則讀出英文字詞。</p> <p>6-II-1 能專注於教師的</p>	<p>字詞。</p> <p>B-II-1 第二學習階段所學字詞及句型的生活溝通。</p> <p>D-II-1 所學字詞的簡易歸類。</p>		<p>確的分類。</p> <p>2. 教師帶領全班一起核對答案。</p> <p>My Family</p> <p>1. 請學生看 Part A 的圖片，播放 CD 請學生仔細聆聽。</p> <p>2. 教師提問，請學生回答剛剛聽到的內容。</p> <p>3. 再次播放 CD，請學生圈出 Part B 正確答案後，教師帶領全班一起核對答案。</p> <p>4. 接下來請學生在 Part C 畫出自己的家人，再參考 Part B 內容完成下方短文。</p> <p>5. 請學生朗讀 Part C 內容數次，試著不看課本，看圖介紹家人。</p> <p>6. 教師抽點 1-2 位學生拿著家人圖片上臺發表，若時間充足，可利用實物投影機或翻拍學生圖畫後，讓學生一一上臺介紹家人。</p> <p>Phonics Land 字母拼讀練習</p> <p>1. 帶學生複習發音拼讀，播放 CD，請學生圈選正確的發音拼讀例字，完成後教師帶領全班一起核對答案。</p>		
--	--	--	---	--	---	--	--

			<p>說明與演示。</p> <p>6-II-2 積極參與各種課堂練習活動。</p> <p>6-II-3 樂於回答教師或同學所提的問題。</p> <p>6-II-4 認真完成教師交待的作業。</p> <p>7-II-1 善用預習、複習強化學習效果。</p> <p>7-II-2 能妥善運用情境中的非語言訊息以幫助學習。</p> <p>9-II-1 能夠將所學字詞作簡易分類。</p>			<p>2. 如課堂時間充足，可將學生分為兩組進行圖版遊戲。</p> <p>I Can Read 閱讀練習</p> <p>如課堂時間充足，可帶領學生閱讀課本附錄 I Can Read B.。</p> <p>Final Review</p> <p>1. 教師以本冊 Units 1-4 的單字句型發問，請學生仔細觀察本跨頁插圖，回答教師的提問。</p> <p>2. 教師帶領學生念讀插圖下文字，念完後解說內容。</p> <p>3. 請學生代換句子中畫線的關鍵字，寫出自己心中的超級巨星或是英雄。</p> <p>4. 教師抽點 1-2 位學生，進行口語發表。</p> <p>回家作業</p> <p>1. 請學生複習 Unit 3-Unit 4 的內容。</p> <p>2. 請學生完成習作 pp. 33-36 練習。</p> <p>3. 請學生預習 Culture 的內容。</p>		
第二十週	第二次評量、文化單元 Exam 2、Culture	1	<p>【英語領域】</p> <p>1-II-2 能聽辨英語的子音、母音及</p>	<p>【英語領域】</p> <p>Ab-II-1 子音、母音及其組</p>	<p>1. 能聽懂、辨識並說出 Unit 1-Unit 4 所習得的單字、句型與日</p>	<p>第一節課 紙筆及口語評量</p> <p>1. 發給學生測驗卷，教師解釋作答方式，並進行紙筆評</p>	<p>參與度評量 觀察評量 口頭評量 實作評量</p>	<p>【多元文化教育】</p> <p>多 E1 了解自己的文化特質。</p>

		<p>其基本的組合。</p> <p>1-II-4 能聽辨句子的語調。</p> <p>1-II-7 能聽懂課堂中所學的字詞。</p> <p>2-II-2 能唸出英語的語音。</p> <p>2-II-3 能說出課堂中所學的字詞。</p> <p>2-II-4 能使用簡易的教室用語。</p> <p>2-II-5 能使用簡易的日常生活用語。</p> <p>2-II-6 能以正確的發音及適切的語調說出簡易句型的句子。</p> <p>3-II-2 能辨識課堂中所學的字詞。</p> <p>3-II-3 能看懂課堂中所學的句子。</p> <p>4-II-3 能臨摹抄寫課堂中所學的字詞。</p> <p>4-II-4 能臨</p>	<p>合。</p> <p>Ab-II-3 片語及句子的重音。</p> <p>Ab-II-4 所學的字母拼讀規則(含看字讀音、聽音拼字)。</p> <p>Ac-II-1 簡易的教室用語。</p> <p>Ac-II-2 簡易的生活用語。</p> <p>Ac-II-3 第二學習階段所學字詞。</p> <p>B-II-1 第二學習階段所學字詞及句型的生活溝通。</p> <p>C-II-1 國內(外)招呼方式。</p> <p>D-II-1 所學字詞的簡易歸類。</p>	<p>常用語。</p> <p>2. 能辨識並摹寫 Unit 1-Unit 4 所習得的單字與句型。</p> <p>3. 能將 Unit 1-Unit 4 所習得的單字進行分類。</p> <p>4. 能綜合運用 Unit 1-Unit 4 所習得的單字、句型與日常用語。</p> <p>5. 能運用字母拼讀法讀出以本冊音組所組成的字詞。</p> <p>6. 能吟唱 Unit 3-Unit 4 的歌謠。</p> <p>7. 能認識不同國家的道謝語言。</p> <p>8. 能分辨不同國家的文字。</p>	<p>量。</p> <p>2. 利用紙筆測驗的題目，進行口說評量，內容包括單字、句型、對話與字母拼讀字詞。</p> <p>3. 請學生唱出第三課和第四課的歌曲。</p> <p>Culture 文化單元為彈性課程，可依時間調整</p> <p>Culture 文化主題教學</p> <p>1. 教師利用本頁世界地圖，介紹本單元之七個國家的地理位置，並帶念這七個國家名稱。</p> <p>2. 請一位學生上臺幫忙，例如幫忙開燈、擦黑板、拿作業本等。教師以 Thank you. (英語)、Arigatou. (日語)、Merci. (法語) 等對幫忙的學生大聲說謝謝，引起學生學習動機。</p> <p>3. 請學生翻開課本第 76-77 頁，教師發問，如 What do you see in picture 1? Why does the man say thank you to the woman?，請學生觀察圖片後回答，以此方式引導學</p>		<p>多 E6 了解各文化間的多樣性與差異性。</p> <p>【國際教育】</p> <p>國 E4 了解國際文化的多樣性。</p> <p>國 E5 發展學習不同文化的意願。</p>
--	--	--	---	--	--	--	---

		<p>摹抄寫課堂中所學的句子。</p> <p>5-II-2 在聽讀時，能辨識書本中相對應的書寫文字。</p> <p>5-II-3 能以正確的發音及適切的速度朗讀簡易句型的句子。</p> <p>5-II-4 能運用所學的字母拼讀規則讀出英文字詞。</p> <p>6-II-1 能專注於教師的說明與演示。</p> <p>6-II-2 積極參與各種課堂練習活動。</p> <p>6-II-3 樂於回答教師或同學所提的問題。</p> <p>6-II-4 認真完成教師交待的作業。</p> <p>7-II-1 善用預習、複習強化學習效果。</p>		<p>生了解圖片情境。</p> <p>4. 教師播放 CD，請學生邊聆聽，邊用手指著情境圖中的感謝語。聽完後，請學生試著說出剛剛聽到的內容。例如： Arigatou. (日語)、 Thank you. (英語) 及 Merci. (法語)等。</p> <p>5. 教師帶領學生念出各國感謝語，直到學生皆已熟悉為止。</p> <p>文化練習活動：外交官歡送派對</p> <p>1. 教師將各國國旗影印數份，每個國家 2 張。若班級人數多，每個國家可影印 4 張。隨機發給每個學生一個國家，請各國外交官先練習自己國家的謝謝語言。</p> <p>2. 請學生不可以告訴別人自己是哪一國人，只能以說謝謝的方式表達。</p> <p>3. 歡送派對開始，外交官們因為要各自回國了，想請其他國家的外交官簽名留念。請學生找同學，說 Please sign here.，請同學簽名在課本的頁面，收集到對方的簽名後，彼</p>	
--	--	--	--	---	--

			<p>7-II-2 能妥善運用情境中的非語言訊息以幫助學習。</p> <p>9-II-1 能夠將所學字詞作簡易分類。</p>		<p>此以自己國家的語言跟對方道謝。</p> <p>4. 如對方語言與自己相同，則將名字圈起來，最快收集到 6 個其他國家外交官簽名的學生獲勝。</p> <p><u>回家作業</u> 請學生完成習作 pp. 37-47。</p>	
--	--	--	--	--	--	--

備註：

1. 總綱規範議題融入：【人權教育】、【海洋教育】、【品德教育】、【閱讀素養】、【民族教育】、【生命教育】、【法治教育】、【科技教育】、【資訊教育】、【能源教育】、【安全教育】、【防災教育】、【生涯規劃】、【多元文化】、【戶外教育】、【國際教育】
2. 教學期程請敘明週次起訖，如行列太多或不足，請自行增刪。

彰化縣縣立 中正 國民小學 112 學年度 第 1 學期 性別平等 彈性學習課程

課程名稱	破除性別刻板印象	實施年級 (班級組別)	三年級	教學 節數	本學期共(5)節			
彈性學習課程 類別	1. <input checked="" type="checkbox"/> 統整性(主題、專題、議題)探究課程 2. <input type="checkbox"/> 社團活動與技藝課程 (<input type="checkbox"/> 社團活動 <input type="checkbox"/> 技藝課程) 3. <input type="checkbox"/> 其他類課程 <input type="checkbox"/> 本土語文/新住民語文 <input type="checkbox"/> 服務學習 <input type="checkbox"/> 戶外教育 <input type="checkbox"/> 班際或校際交流 <input type="checkbox"/> 自治活動 <input type="checkbox"/> 班級輔導 <input type="checkbox"/> 學生自主學習 <input type="checkbox"/> 領域補救教學							
呼應學校背景、課程願景及特色發展	見性別刻板印象存在於社會各領域，影響著人類發展而成為全世界關注議題。教育部(2019)在十二年國教議題融入手冊的國小階段也提及相關概念，教師可在課程中融入性別平等教育(以下簡稱性平教育)，培養學生性平意識，進而付諸行動，消除性別偏見與歧視，顯示透過性平教育可傳達「跳脫性別框架限制」理念，並摒除性別刻板印象，幫助學生開發自己的潛能。							
核心素養	綜-E-B1 覺察自己的人際溝通方式，學習合宜的互動與溝通技巧，培養同理心，並應用於日常生活。 A1 身心素質與自我精進 A2 系統思考與解決問題 C2 人際關係與團隊合作							
課程目標	1. 破除性別刻板印象。 2. 欣賞兩性的特質與優點。 3. 兩性能相互合作完成一件事。 4. 了解行業不受性別的限制。							
配合融入之領域或議題	<input type="checkbox"/> 國語文 <input type="checkbox"/> 英語文 <input type="checkbox"/> 本土語 <input type="checkbox"/> 數學 <input checked="" type="checkbox"/> 社會 <input type="checkbox"/> 自然科學 <input type="checkbox"/> 藝術 <input checked="" type="checkbox"/> 綜合活動 <input checked="" type="checkbox"/> 健康與體育 <input type="checkbox"/> 生活課程 <input type="checkbox"/> 科技				<input checked="" type="checkbox"/> 性別平等教育 <input checked="" type="checkbox"/> 人權教育 <input type="checkbox"/> 環境教育 <input type="checkbox"/> 海洋教育 <input checked="" type="checkbox"/> 品德教育 <input type="checkbox"/> 生命教育 <input type="checkbox"/> 法治教育 <input type="checkbox"/> 科技教育 <input type="checkbox"/> 資訊教育 <input type="checkbox"/> 能源教育 <input type="checkbox"/> 安全教育 <input type="checkbox"/> 防災教育 <input type="checkbox"/> 閱讀素養 <input type="checkbox"/> 多元文化教育 <input type="checkbox"/> 生涯規劃教育 <input checked="" type="checkbox"/> 家庭教育 <input type="checkbox"/> 原住民教育 <input type="checkbox"/> 戶外教育 <input type="checkbox"/> 國際教育			
課程架構								
教學進度	節數	教學單元 名稱	學習表現 (校訂或相關 領域)	學習內容(校 訂)	學習目標	學習活動	評量方式	自編自選教材

								/學習單
第 11 週	1	和朋友完成一件事	2a-II-1 覺察自己的人際溝通方式，展現合宜的互動與溝通態度和技巧。	Ba-II-1 自我表達的適切性。 Ba-II-2 與家人、同儕及師長的互動。 Ba-II-3 人際溝通的態度與技巧。	1. 破除性別刻板印象。 2. 欣賞兩性的特質與優點。 3. 兩性能相互合作完成一件事。 4 了解行業不受性別的限制。	<p>【活動一】我的朋友—和朋友完成一件事</p> <p>(一)引起動機：</p> <p>1. 本節要進行『兒童接力賽』的趣味活動，教師先說明遊戲規則，及分析過關的能力需求，發下學習單，請各組自行分配棒次人選。 ※遊戲前教師應說明清楚遊戲規則及進行方式，以免場面混亂。 ※可修改關卡內容，避免性別優勢明顯的活動，如比腕力、短跑等。</p> <p>(1)關卡一：剪一剪—老師在白紙上畫出不規則形狀，請學生沿邊剪下（各組相同）。 (2)關卡二：夾綠豆—綠豆和紅豆混雜，利用筷子將綠豆夾出（各組相同）。 (3)關卡三：解繩節—繩子打兩個結，解開便過關。 (4)關卡四：數數看—教師給每組一疊紙，請學生算出有幾張（各組可不同）。 (5)關卡五：投籃—三個小球投進籃子便過關。 (6)關卡六：骰骰子—骰出三個一即可過關。</p> <p>2. 遊戲規則：</p> <p>(1)學生接力賽，一關過才可進行下一關。 (2)各關安排關主，審核是否過關。 (3)教師記錄各組完成的時間。</p> <p>(二)發展活動：</p> <p>1. 依學生各組安排的棒次進行活動，並記錄各組完成的時間。 ※老師可先依學生特質，先為學生分組。 2. 教師請學生再一次重新分配棒次。</p>	參與討論 口頭發表	學習單、各種不同職業圖卡。

						<p>3.再次進行活動，並記錄各組第二次完成的時間。</p> <p>(三)綜合活動：</p> <p>1.教師提問：</p> <p>(1)棒次人員改變後速度有變快嗎？為什麼？</p> <p>(2)你發現誰在哪一關表現得很棒？</p> <p>(3)你有覺得哪一關特別適合男生，還是女生嗎？還是男女生都可以，只要具備這樣的能力就好？為什麼？</p> <p>(4)你覺得你的小組中，是女生表現比較好？還是男生？還是一樣好？為什麼？</p> <p>※避免學生出現人身攻擊的言語。多以正面的問題引導，幫助學生達到兩性相互欣賞的目的。</p> <p>2.完成學習單。</p>		
第 12 週	1	職業對對碰	2a-II-1 覺察自己的人際溝通方式，展現合宜的互動與溝通態度和技巧。	Ba-II-1 自我表達的適切性。 Ba-II-2 與家人、同儕及師長的互動。 Ba-II-3 人際溝通的態度與技巧。	<p>1.破除性別刻板印象。</p> <p>2.欣賞兩性的特質與優點。</p> <p>3.兩性能相互合作完成一件事。</p> <p>4.了解行業不受性別的限制。</p>	<p>【活動二】職業對對碰</p> <p>(一)引起動機： 教師引導學生思考各種不同的職業。</p> <p>(二)發展活動： 教師引導學生進行分組討論（分六組，一組討論一題，討論時間結束後派一人上臺報告）</p> <p>(1)工作有男女之別嗎？為什麼？</p> <p>(2)哪些工作是比較適合男生做的？為什麼？ （跟學生一一討論這些職業須具備哪些特質才能勝任。）</p> <p>(3)如果這些工作換成女生做會如何？</p> <p>(4)哪些工作是比較適合女生做的？為什麼？ （跟學生一一討論這些職業須具備哪些特質才能勝任。）</p> <p>(5)如果這些工作換成男生做會如何？</p> <p>(6)哪些是男、女都可以做的？為什麼？</p>	參與討論 口頭發表	學習單、各種不同職業圖卡。

						<p>(三)綜合活動：</p> <p>1. 教師歸納學生的意見，引導建立正確的性別平等觀念。</p> <p>※讓學生了解彼此的不同專長與人格特質，經由良好的互動與學習，增進肯定自我，選擇自己喜歡的工作或生活方式。</p> <p>2. 教師強調，社會是兩性共有、共享、共治的，不因性別而有差別。</p>		
第 13 週 ~ 第 14 週	2	分工合作	<p>【社會】</p> <p>2b-II-1 體認人們對生活事物與環境有不同的感受，並加以尊重。</p> <p>3d-II-1 探究問題發生的原因與影響，並尋求解決問題的可能做法。</p> <p>【綜合】</p> <p>2a-II-1 覺察自己的人際溝通方式，展現合宜的互動與溝通態度和技巧。</p> <p>3c-II-1 參與文化活</p>	<p>【社會】</p> <p>Aa-II-2 不同群體（可包括年齡、性別、族群、階層、職業、區域或身心特質等）應受到理解、尊重與保護，並避免偏見。</p> <p>Bc-II-2 家庭有不同的成員組成方式；每個家庭所重視的價值有其異同。</p> <p>【綜合】</p> <p>Ad-II-1 情緒的辨識與調適。</p>	<p>1. 破除性別刻板印象。</p> <p>2. 欣賞兩性的特質與優點。</p> <p>3. 兩性能相互合作完成一件事。</p> <p>4. 了解行業不受性別的限制。</p>	<p>準備活動：</p> <p>請小朋友詢問父母的職業</p> <p>引起動機</p> <p>學生自由發表：</p> <p>1. 小朋友，說說看你們的爸爸媽媽的職業是什麼？</p> <p>2. 小朋友，妳們覺得什麼職業是男生才可以做？什麼職業又是女生才可以做呢？</p> <p>教師可藉由以上的問題，引導學生進入「分工合作」的主題。</p> <p>發展活動</p> <p>教師說明：每一種職業都需要具備不同的特質，而這些特質並不是只有男生或女生特有的。</p> <p>(一) 分工合作</p> <p>上網至</p> <p>http://www.youtube.com/watch?v=pkN2ysrStrM</p> <p>1. 性別平等廣告</p> <p>內容大綱：</p> <p>忙碌的現代父母，各自在自己的崗位努力著，一邊是職業母親處理公事後去接孩子放學；另一邊則是下班後辛苦張羅晚餐材料後去接孩子的父親，說明家庭分工合作的重要性。</p>	<p>態度評量</p> <p>口語評量</p> <p>分組討論</p>	<p>電腦</p> <p>單槍</p> <p>廣播器</p> <p>學習單①②</p>

動，體會文化與生活的關係，並認同與肯定自己的文化。
【健體】
2a-II-2 注意健康問題所帶來的威脅感與嚴重性。

Cb-II-2 服務行動的參與與分享。
【健體】
Db-II-2 性別角色刻板現象並與不同性別者之良好互動。

2. 繪本《朱家故事》探討

請學生自由發表：

說說看對爸爸與媽媽的印象？
家裡的家事都是誰在做呢？
為什麼繪本直到最後的時候才看的到朱太太的臉？為什麼她會微笑呢？

綜合活動

指導學生回家完成學習單①

準備活動：

上課前，將學生帶至電腦教或群組教室。

引起動機

小朋友，你們覺得男生應該要有什麼樣的特質？
那女生呢？

教師可藉由以上的問題，引導學生進入「刻板印象」的主題。

發展活動

(一) 男生女生配

1. 將學生男女混合兩人分成一組，各自寫下心中認為男生和女生應該有的特質。
2. 寫下對方的優點與特質。
3. 寫下自己的缺點與特質。
4. 各自與組員討論自己的缺點以及聆聽對方給予自己的優點評價。
5. 看看自己和組員寫下的特質有相同的嗎？

					<p><u>教師補充說明：</u> 男生有沒有被說過要堅強一點；女生又有沒有被說過要溫柔一點的經驗？ 其實並沒有男生一定要堅強女生一定要溫柔的規定，男生也可以很溫柔，相反女生也可以很堅強。</p> <p><u>刻板印象</u> 上網至 http://www.youtube.com/watch?v=TdqG-H66Z9U&feature=related</p> <p><u>教師提問：</u>小潔是男生還是女生？</p> <p><u>請學生自由發表：</u> 1. 小朋友，你們覺得只有男生才擅長運動嗎？ 2. 小朋友，你們認為影片裡面的小潔會不像女生嗎？</p> <p><u>綜合活動</u> 指導學生回家完成學習單② <第一、二節結束></p>			
第 15 週	1	奧力佛是娘娘腔	<p>【社會】 2b-II-1 體認人們對生活事物與環境有不同的感受，並加以尊重。 3d-II-1 探究問題發生的原因與影響，並尋求解決問題的</p>	<p>【社會】 Aa-II-2 不同群體（可包括年齡、性別、族群、階層、職業、區域或身心特質等）應受到理解、尊重與保護，並避免偏見。</p>	<p>1. 破除性別刻板印象。 2. 欣賞兩性的特質與優點。 3. 兩性能相互合作完成一件事。 4. 了解行業不受性別的限制。</p>	<p><u>準備活動：</u> 教師事先準備”奧力佛是個娘娘腔” PPT</p> <p><u>引起動機</u> 1. 如果是你(妳)被別人說是娘娘腔或男人婆，你(妳)會有什麼樣的感覺呢？ 教師可藉由以上的問題，引導學生進入「性別平等」的主題。</p> <p><u>發展活動</u> (一) 奧立佛是個娘娘腔 1. 將學生分成四組，請他們仔細閱讀繪本內容。</p> <p><u>內容大綱：</u> 主角奧力佛是個小男孩，他喜歡跳繩、畫圖、看</p>	<p>電腦 單槍 補充資料 學習單③</p>	<p>態度評量 口語評量 分組討論</p>

		<p>可能做法。</p> <p>【綜合】 2a-II-1 覺察自己的人際溝通方式，展現合宜的互動與溝通態度和技巧。</p> <p>3c-II-1 參與文化活動，體會文化與生活的關係，並認同與肯定自己的文化。</p> <p>【健體】 2a-II-2 注意健康問題所帶來的威脅感與嚴重性。</p>	<p>Bc-II-2 家庭有不同的成員組成方式；每個家庭所重視的價值有其異同。</p> <p>【綜合】 Ad-II-1 情緒的辨識與調適。</p> <p>Cb-II-2 服務行動的參與與分享。</p> <p>【健體】 Db-II-2 性別角色刻板現象並與不同性別者之良好互動。</p>	<p>書、跳舞等等，而一般男生愛玩的球類運動他都不喜歡也不擅長。因此他常被同學嘲笑，說他是娘娘腔，就連他的父親，也叫他要多像男孩子一點，多出去運動。直到奧力佛的母親發現奧力佛喜歡跳舞，送他去上舞蹈課，因此參加才藝比賽。奧力佛一遍又一遍的練習，同學甚至在牆壁上寫下「奧力佛是個娘娘腔」的字眼，奧力佛很難過，但他並沒有放棄。結果奧力佛並沒有得到名次，他甚至變得抗拒上學，但礙於母親的催促還是出發了，他到了學校卻發現牆壁上原來的嘲笑字眼，已經變成「奧力佛是個大明星」。</p> <p>1. 對於繪本中的角色：同學、爸爸、媽媽、奧力佛有什麼看法？</p> <p>2. 請學生依照組別，一組選擇一個角色來討論並發表。</p> <p>教師說明： 興趣並不因性別有所差異，男生不一定要愛運動；女生也不見得就要喜歡畫圖或看書這些靜態活動，我們都要學習尊重別人，並欣賞別人的專長，而不是以刻板印象來定義他人，更不應該嘲笑別人是娘娘腔或男人婆，因為每個人都有做自己的權利，認真專注的去學習或進行一件事，更是一個值得嘉許的行為。</p> <p>綜合活動 指導學生回家完成學習單③</p>	
--	--	--	--	---	--

註：行列太多或不足，請自行增刪。

彰化縣縣立中正國民小學 112學年度 第2學期 性別平等彈性學習課程

課程名稱	男女大不同	實施年級 (班級組別)	三年級	教學節數	本學期共(5)節
彈性學習課程類別	1. <input checked="" type="checkbox"/> 統整性(主題、專題、議題)探究課程 2. <input type="checkbox"/> 社團活動與技藝課程(<input type="checkbox"/> 社團活動 <input type="checkbox"/> 技藝課程) 3. <input type="checkbox"/> 其他類課程 <input type="checkbox"/> 本土語文/新住民語文 <input type="checkbox"/> 服務學習 <input type="checkbox"/> 戶外教育 <input type="checkbox"/> 班際或校際交流 <input type="checkbox"/> 自治活動 <input type="checkbox"/> 班級輔導 <input type="checkbox"/> 學生自主學習 <input type="checkbox"/> 領域補救教學				
呼應學校背景、課程願景及特色發展	本活動以性別教育為出發點，指導學生不同性別的異同，使學生了解現今社會性別分工的狀況，學習性別平等相處，進而尊重與體恤彼此，促成良好關係的形成。				
核心素養	A1 身心素質與自我精進 A2 系統思考與解決問題				
課程目標	六、能說出性別的異同。 七、能根據觀察，說出不同性別在現今社會角色扮演情形。 八、能完成學習單。 九、能說出朱家故事和家務分工的聯結，提出自己的看法。 十、能認真參與「朱家一家人」角色扮演的活動。				
配合融入之領域或議題	<input type="checkbox"/> 國語文 <input type="checkbox"/> 英語文 <input type="checkbox"/> 本土語 <input type="checkbox"/> 數學 <input checked="" type="checkbox"/> 社會 <input type="checkbox"/> 自然科學 <input type="checkbox"/> 藝術 <input checked="" type="checkbox"/> 綜合活動 <input type="checkbox"/> 健康與體育 <input type="checkbox"/> 生活課程 <input type="checkbox"/> 科技				<input checked="" type="checkbox"/> 性別平等教育 <input checked="" type="checkbox"/> 人權教育 <input type="checkbox"/> 環境教育 <input type="checkbox"/> 海洋教育 <input type="checkbox"/> 品德教育 <input type="checkbox"/> 生命教育 <input type="checkbox"/> 法治教育 <input type="checkbox"/> 科技教育 <input type="checkbox"/> 資訊教育 <input type="checkbox"/> 能源教育 <input type="checkbox"/> 安全教育 <input type="checkbox"/> 防災教育 <input type="checkbox"/> 閱讀素養 <input type="checkbox"/> 多元文化教育 <input type="checkbox"/> 生涯規劃教育 <input checked="" type="checkbox"/> 家庭教育 <input type="checkbox"/> 原住民教育 <input type="checkbox"/> 戶外教育 <input type="checkbox"/> 國際教育
課程架構					

教學進度	節數	教學單元名稱	學習表現 (校訂或相關領域)	學習內容(校訂)	學習目標	學習活動	評量方式	自編自選教材 /學習單
第13週 ~ 第14週	2	角色分工 體驗	<p>【社會】</p> <p>2b-II-1 體認人們對生活事物與環境有不同的感受，並加以尊重。</p> <p>3d-II-1 探究問題發生的原因與影響，並尋求解決問題的可能做法。</p> <p>【綜合】</p> <p>2a-II-1 覺察自己的人際溝通方式，展現合宜的互動與溝通態度和技巧。</p> <p>3c-II-1 參與文化活動，體會文化與生活的關係，並認同與肯定自己的文化。</p>	<p>【社會】</p> <p>Aa-II-2 不同群體（可包括年齡、性別、族群、階層、職業、區域或身心特質等）應受到理解、尊重與保護，並避免偏見。</p> <p>Bc-II-2 家庭有不同的成員組成方式；每個家庭所重視的價值有其異同。</p> <p>【綜合】</p> <p>Ad-II-1 情緒的辨識與調適。</p> <p>Cb-II-2 服務行動的參與與分享。</p>	<p>1. 能說出性別的異同。</p> <p>2. 能根據觀察，說出不同性別在現今社會角色扮演情形。</p> <p>3. 能完成學習單。</p> <p>4. 能說出朱家故事和家務分工的聯結，提出自己的看法。</p> <p>5. 能認真參與「朱家一家人」角色扮演的活動。</p>	<p>一、<u>引起動機</u></p> <p>教師提問：男性和女性有什麼差別？</p> <p>→學生就心理及生理各方面發表，教師再作一總結歸納。</p> <p>二、<u>不同性別的角色扮演</u></p> <p>請學生自由發表：</p> <p>1. 在你的印象中，有哪些事是你覺得，一定要由男生或女生來擔任的？</p> <p>2. 現實生活中有例外的情形嗎？請舉例說明。</p> <p>3. 你認為造成這種情形的原因是什麼？</p> <p>教師總結：</p> <p>→當今社會型態改變，價值觀也大不相同，許多女性擔任起養家的角色，男性則負責撫育孩子；人們對於不同性別擔任相同工作的接受度也變大，譬如有男護士、女飛官等。</p> <p>但無論是男性或女性，相同都要承受工作、家庭或社會的壓力，表達方式雖有不同，但同樣都在紓發自己的情緒，反言之，紓發情緒是必要的，不應該因為性別的不同，而有不同的標準。</p> <p>交代作業：請回家蒐集有性別限制的求材剪報，下次上課討論。</p> <p>三、<u>男女大不同？</u></p> <p>請學生自由發表：</p>	<p>口頭評量 能主動發表。</p> <p>能說出朱家故事和家務分工的聯結。</p> <p>實作評量 能完成學習單。</p> <p>實作評量 能認真參與演出。</p>	<p>求材剪報、 學習單</p>

						<p>1. 你所蒐集到剪報，徵求的工作對象是男性或女性？</p> <p>2. 這份工作的內容是什麼？</p> <p>3. 你認為這份工作為什麼要做性別上的限制呢？</p> <p>4. 你覺得這樣合理嗎？</p> <p>教師總結：</p> <p>→部份的工作考量到男性與女特質的不同，而有徵才上的限制，但其實有些限制在於，人們懷抱了先入為主的，所以降低了對另一性的信任感與期望值。</p> <p>因此性別的不同，也會擁有不同的工作機會，甚至是不同的待遇，這樣的情形深受社會的價值觀影響。</p> <p>其實事實證明，不論是男性或女性，只要努力，都可以有很好的工作表現，無須受性別限制。</p> <p>交代作業：回家後請完成本單元學習單。</p> <p>-----第一、二節結束-----</p>		
第 15 週 ~ 第 17 週	3	不同角色扮演	<p>【社會】 2b-II-1 體認人們對生活事物與環境有不同的感受，並加以尊重。 3d-II-1 探究問題發生的原因與影響，並尋求解決問題</p>	<p>【社會】 Aa-II-2 不同群體（可包括年齡、性別、族群、階層、職業、區域或身心特質等）應受到理解、尊重與保護，並避免偏見。</p>	<p>1. 能說出性別的異同。</p> <p>2. 能根據觀察，說出不同性別在現今社會角色扮演情形。</p> <p>3. 能完成學習單。</p> <p>4. 能說出朱家</p>	<p>繪本《朱家故事》導讀</p> <p>(一) 教師講述故事內容。</p> <p>教師提問問題，共同討論故事內容，由學生自由發表：</p> <p>1. 朱家的工作分配平均嗎？</p> <p>2. 當朱媽媽離家後，家裡的狀況變成怎麼樣？</p> <p>3. 你家的的工作分配情形也像朱家一樣嗎？</p> <p>4. 聽完這個故事，你有什麼感覺？</p>	<p>口頭評量 能主動發表。 能說出朱家故事和家務分工的聯結。</p> <p>實作評量</p>	<p>求材剪報、學習單</p>

		<p>的可能做法。</p> <p>【綜合】</p> <p>2a-II-1 覺察自己的人際溝通方式，展現合宜的互動與溝通態度和技巧。</p> <p>3c-II-1 參與文化活動，體會文化與生活的關係，並認同與肯定自己的文化。</p>	<p>Bc-II-2 家庭有不同的成員組成方式；每個家庭所重視的價值有其異同。</p> <p>【綜合】</p> <p>Ad-II-1 情緒的辨識與調適。</p> <p>Cb-II-2 服務行動的參與與分享。</p>	<p>故事和家務分工的聯結，提出自己的看法。</p> <p>5. 能認真參與「朱家一家人」角色扮演的活動。</p>	<p>四、角色扮演—朱家一家人</p> <p>(一) 學生分組扮演朱家一家：朱爸爸、朱媽媽及朱小弟，進行不同角色的體驗活動，思考當朱媽媽不斷做家事時，身為朱爸爸及朱小弟的你會怎麼做？學生自由安排劇情。</p> <p>(二) 發表表演後的感想。</p> <p>(三) 教師總結：</p> <p>→ 家事其實不是媽媽一個人的事，而是大家的事，家事分工並不難，只要大家有共識，相信媽媽就不需要承擔過多的家事壓力，不同性別之間的不同不僅反應於社會上，其實在我們自己的家裡往往就可以看見，不合理的狀況應當解決，給不同性別的人一個自由平等的相處空間。</p>	<p>能完成學習單。</p> <p>實作評量能認真參與演出。</p>
--	--	---	---	---	---	------------------------------------

註：行列太多或不足，請自行增刪。



我的朋友—和朋友共同完成一件事

◎ 兒童接力賽

___年___班 姓名___ 座號___

關名	能力需求	第一次	性別	第二次	性別
剪一剪	手巧度				
夾綠豆	穩定度				
解繩節	耐心度				
數數看	細心度				
投籃	準確度				
骰骰子	幸運度				
成績					

1. 棒次人員改變後速度有變快嗎？為什麼？

2. 你發現誰在哪一關表現得很棒？

• 男生：_____

• 女生：_____

3. 你有覺得哪一關特別適合男生，還是女生嗎？還是男女生都可以，只要具備這樣的能力就好？

男生 女生 一樣好

為什麼：_____

4. 你覺得你的小組中，是女生表現比較好？還是男生？還是一樣好？

男生 女生 一樣好

為什麼：_____



「性別平等教育」學習單

①

班級：____年 ____

班

姓名：_____

☺如果你(妳)是朱家的媽媽，你(妳)會怎麼樣呢？

☺平常家裡的家事是誰負責的呢？

洗碗:

煮飯:

倒垃圾:

打掃:

洗衣服:

曬衣服:

☺如果由你(妳)來分配，家事應該是誰做，還是分工合作呢？

【在下方選項後寫下你(妳)覺得要負責的人】



「性別平等教育」學習單②

班級：____年 ____

班

姓名：_____

☺同學今天寫出你(妳)的優點，你(妳)覺得正確嗎？

☺今天寫下對於自己的特質，與組員寫下的有相同的嗎？

☺看過”小潔是男生還是女生”的影片之後，你(妳)對於男生與女生該有的特質標準有改變嗎？

☺對於影片中的小潔有什麼感覺呢？



「性別平等教育」學習單

③

班級：____年____

班

姓名：_____

☺ 如果奧力佛是你的同學，你會嘲笑他嗎？為什麼呢？

☺你(妳)的興趣是什麼？

(畫出在從事喜歡的活動時開心的自己，做自己是最迷人的噢)

男女大不同？




三年 ____ 班 座號： ____ 姓名： _____

一、小朋友，請將蒐集到的剪報貼在下方欄位，並且回答下面問題：

二、請問這份廣告求才的對象是男性或女性？

三、你覺得這份工作為什麼要做這種限制呢？

四、 你認為這項限制合理嗎？請說說你的想法。



彰化縣縣立 中正 國民小學 112 學年度 第 1 學期 家庭暴力防治 **彈性學習課程**

課程名稱	我要抱抱，不要家暴	實施年級 (班級組別)	三年級	教學 節 數	本學期共(3)節
彈性學習課程 類別	1. <input checked="" type="checkbox"/> 統整性 (主題、專題、議題)探究課程 2. <input type="checkbox"/> 社團活動與技藝課程 (<input type="checkbox"/> 社團活動 <input type="checkbox"/> 技藝課程) 3. <input type="checkbox"/> 其他類課程 <input type="checkbox"/> 本土語文/新住民語文 <input type="checkbox"/> 服務學習 <input type="checkbox"/> 戶外教育 <input type="checkbox"/> 班際或校際交流 <input type="checkbox"/> 自治活動 <input type="checkbox"/> 班級輔導 <input type="checkbox"/> 學生自主學習 <input type="checkbox"/> 領域補救教學				
呼應學校背 景、課程願景 及特色發展	利用虛擬的暴力怪讓學生了解有時加害人即使沒有任何原因，也有可能對人暴力相向。而發現身旁有家暴事件發生時，要能夠找到保護自己的方法，也要能夠協助他人。				
核心素養	●A1 身心素質與自我精進 社-E-A1 認識自我在團體中的角色，養成適切的態度與價值觀，並探索自我的發展。 ●A2 系統思考與解決問題 國-E-A2 透過國語文學習，掌握文本要旨、發展學習及解決問題策略、初探邏輯思維，並透過體驗與實踐，處理日常生活問題。 健體-E-A2 具備探索身體活動與健康生活問題的思考能力，並透過體驗與實踐，處理日常生活中運動與健康的問題。 ●A3 規劃執行與創新應變				
課程目標	1. 說出家暴發生時，可以保護自己的方法。 2. 能夠向家人表達自己的愛。 3. 能夠知道家暴事件發生時的求助管道。				
配合融入之領 域或議題	<input checked="" type="checkbox"/> 國語文 <input type="checkbox"/> 英語文 <input type="checkbox"/> 本土語 <input type="checkbox"/> 數學 <input checked="" type="checkbox"/> 社會 <input type="checkbox"/> 自然科學 <input type="checkbox"/> 藝術 <input checked="" type="checkbox"/> 綜合活動 <input checked="" type="checkbox"/> 健康與體育 <input type="checkbox"/> 生活課程 <input type="checkbox"/> 科技			<input checked="" type="checkbox"/> 性別平等教育 <input checked="" type="checkbox"/> 人權教育 <input type="checkbox"/> 環境教育 <input type="checkbox"/> 海洋教育 <input type="checkbox"/> 品德教育 <input type="checkbox"/> 生命教育 <input type="checkbox"/> 法治教育 <input type="checkbox"/> 科技教育 <input type="checkbox"/> 資訊教育 <input type="checkbox"/> 能源教育 <input checked="" type="checkbox"/> 安全教育 <input type="checkbox"/> 防災教育 <input type="checkbox"/> 閱讀素養 <input type="checkbox"/> 多元文化教育 <input type="checkbox"/> 生涯規劃教育 <input checked="" type="checkbox"/> 家庭教育 <input type="checkbox"/> 原住民教育 <input type="checkbox"/> 戶外教育 <input type="checkbox"/> 國際教育	

課程架構

教學進度	節數	教學單元名稱	學習表現 (校訂或相關領域)	學習內容(校訂)	學習目標	學習活動	評量方式	自編自選 教材 /學習單
第4週 ~ 第6週	3	我要抱抱，不要家暴	<p>國語 5-II-8 運用預測、推論、提問等策略，增進對文本的理解。</p> <p>社會 1c-II-1 判斷個人生活或民主社會中各項選擇的合宜性。 2c-II-2 澄清及珍視自己的角色與權利，並具備責任感。</p> <p>健康與體育 2a-II-1 覺察健康受到個人、家庭、學校等因素之影響。</p> <p>綜合活動 1d-II-1 覺察情緒的變化，培養正向思考的態度。 2a-II-1 覺察自己的人際溝通方式，展現合宜的互動與溝通態度和技巧。 3a-II-1 覺察生活中潛藏危機的情</p>	<p>國語 Cb-II-1 各類文本中的親屬關係、道德倫理、儀式風俗等文化內涵。</p> <p>社會 Aa-II-2 不同群體（可包括年齡、性別、族群、階層、職業、區域或身心特質等）應受到理解、尊重與保護，並避免偏見。 Ac-II-1 兒童在生活中擁有許多權利（可包括生存權、學習權、表意權、隱私權、身體自主權及不受歧視的權利等）與責任（可包括遵守規範、尊重他人或維護公共利益等）。</p> <p>Ac-II-2 遇到違反人權的事件，</p>	<p>1. 說出家暴發生時，可以保護自己的方法。</p> <p>2. 能夠向家人表達自己的愛。</p> <p>3. 能夠知道家暴事件發生時的求助管道。</p>	<p>一、引起動機 播放<u>周杰倫</u>的《爸，我回來了》，請學生仔細聆聽，並說出這首歌的主題是什麼？</p> <p>二、主要活動 1. 教師呈現《爸，我回來了》的歌詞，由全班一起練習演唱，再提問以下問題，由學生舉手回答。 (1)請問歌詞中的主角看到了什麼？ (2)主角的爸爸為什麼會動手打媽媽？ (3)主角和媽媽做錯了什麼事？ (4)作者<u>周杰倫</u>為什麼想要寫這首歌？ (5)以現在的說法，這首歌的主角家中發生了什麼樣的事件？可以打電話向哪一個單位求救？ (6)歌詞中的主角打算怎麼幫助媽媽？ (7)如果你是主角的好朋友，你會怎麼幫助主角？ (8)如果你是歌詞中的主角，除了帶媽媽逃離爸爸，還可以做些什麼事情來幫助媽媽？ (9)你覺得跟歌詞中的爸爸比起來，你的爸爸對你好嗎？為什麼？ (10)你最喜歡爸爸對你做什麼動</p>	<p>●能說出被暴力怪附身會出現的舉動。</p> <p>●能知道暴力怪不是只會附身在男生身上，也會附身在女生身上。</p> <p>●能確實完成學習單。</p> <p>●能仔細聆聽並認真思考。</p>	<p>●《爸，我回來了》歌詞。</p> <p>●學習單。</p> <p>●電腦影音設備</p>

		<p>境，提出並演練減低或避免危險的方法。</p>	<p>可尋求適當的救助管道。 健康與體育 Fa-II-2 與家人及朋友良好溝通與相處的技巧。 綜合活動 Ad-II-1 情緒的辨識與調適。 Ba-II-2 與家人、同儕及師長的互動。 Ca-II-1 生活周遭潛藏危機的情境。 Ca-II-2 生活周遭危機情境的辨識方法。 Ca-II-3 生活周遭潛藏危機的處理與演練。</p>		<p>作？最不喜歡爸爸對你做什麼動作？</p> <p>2. 可惡的暴力怪</p> <p>(1) 教師說明暴力怪的特徵。</p> <div data-bbox="1391 292 1760 1294" style="border: 1px solid black; padding: 10px;"> <p style="text-align: center;">《暴力怪》</p> <p>這個世界上有一種怪獸，他的名字叫做暴力怪。暴力怪很喜歡打人，特別是對方被他打得哇哇叫時，是他最開心的時候。偏偏他的力量很小，就算他故意動手打人，也會因為力量太小，讓別人根本沒感覺，讓他一點都開心不起來。</p> <p>但是，暴力怪還有一個絕招，那就是附身！只要被他附身的人，就會變得跟他一樣很喜歡動手打人，而且他發現當那個被他附身的人在生氣，或是喝醉酒的時候，他們動手的力量都特別大，總是可以把人打得哇哇叫，所以他最喜歡附身在這種人身上。而暴力怪最討厭每天都很開心，隨時都笑咪咪的人，所以暴力怪都會離這種人遠遠的，絕對不會附身在這種人身上。</p> </div> <p>(2) 教師說明在《爸，我回來了》歌曲中的爸爸就是處於被暴力怪附身的狀態，所以才會沒有原因就動手打人，而且喜歡</p>	
--	--	---------------------------	---	--	---	--

打得很大力，讓人感到害怕。而暴力怪附身在家人身上之後，就會變成家暴怪獸，引發家暴案件。

(3)請學生舉手回答下列問題：

- ①暴力怪最喜歡附身在什麼樣的人身上？
- ②你曾經被暴力怪附身過嗎？那種時候你做了什麼事？
- ③暴力怪只會附身在男生身上嗎？你有沒有看過被暴力怪附身的女生？
- ④變成家暴怪獸的人最喜歡用什麼方式攻擊別人？
- ⑤當你被家暴怪獸攻擊時，應該採取什麼樣的方式來保護自己？
- ⑥請學生想像暴力怪的模樣，將它畫在學習單上，並且將保護自己的方法寫下來。

3. 我的家庭真可愛

由於暴力怪最討厭每天都笑咪咪的人，因此如果我們不希望自己或家人被暴力怪附身，最好的方法就是保持愉快的心情。所以請小朋友寫出能夠讓爸媽保持愉快心情的三種方法，讓他們可以遠離暴力怪的身邊。

三、歸納統整

平時我們可以讓自己和家人保持開心的心情，避免暴力怪附身

						到我們身上。例如幫忙家人做事或是給家人一個愛的擁抱都是很好的方法。但是如果家人已經被暴力怪附身，變成家暴怪獸時，也要能夠採取報護自己的措施，將傷害減到最低，讓自己可以平安的生活。			
							～第一、二、三節課結束/共3節～		

註:行列太多或不足，請自行增刪。

彰化縣縣立 中正 國民小學 112 學年度 第 2 學期 家庭暴力防治 彈性學習課程

課程名稱	我要安全的家	實施年級 (班級組別)	三年級	教學節數	本學期共(3)節
彈性學習課程類別	1. <input checked="" type="checkbox"/> 統整性(主題、專題、議題)探究課程 2. <input type="checkbox"/> 社團活動與技藝課程(<input type="checkbox"/> 社團活動 <input type="checkbox"/> 技藝課程) 3. <input type="checkbox"/> 其他類課程 <input type="checkbox"/> 本土語文/新住民語文 <input type="checkbox"/> 服務學習 <input type="checkbox"/> 戶外教育 <input type="checkbox"/> 班際或校際交流 <input type="checkbox"/> 自治活動 <input type="checkbox"/> 班級輔導 <input type="checkbox"/> 學生自主學習 <input type="checkbox"/> 領域補救教學				
呼應學校背景、課程願景及特色發展	對於陌生人的性騷擾學生通常都會具有較高的警覺性，但是如果發生在熟識的人身上，反而就容易被忽略，因此希望透過本活動的設計，讓學生能夠重視發生在家中的性騷擾，並且了解發生在家中的性騷擾，也是屬於家暴的一種。				
核心素養	●A1 身心素質與自我精進 社-E-A1 認識自我在團體中的角色，養成適切的態度與價值觀，並探索自我的發展。 ●A2 系統思考與解決問題				

健體-E-A2 具備探索身體活動與健康生活問題的思考能力，並透過體驗與實踐，處理日常生活中運動與健康的問題。 ●A3 規劃執行與創新應變 綜-E-A3 規劃、執行學習及生活計畫，運用資源或策略，預防危機、保護自己，並以創新思考方式，因應日常生活情境。								
課程目標 1. 認識性騷擾。 2. 學會遇到性騷擾時的處理方法。 3. 懂得求助的方法。								
配合融入之領域或議題 <input type="checkbox"/> 國語文 <input type="checkbox"/> 英語文 <input type="checkbox"/> 本土語 <input type="checkbox"/> 數學 <input checked="" type="checkbox"/> 社會 <input type="checkbox"/> 自然科學 <input type="checkbox"/> 藝術 <input checked="" type="checkbox"/> 綜合活動 <input checked="" type="checkbox"/> 健康與體育 <input type="checkbox"/> 生活課程 <input type="checkbox"/> 科技 <input checked="" type="checkbox"/> 性別平等教育 <input checked="" type="checkbox"/> 人權教育 <input type="checkbox"/> 環境教育 <input type="checkbox"/> 海洋教育 <input type="checkbox"/> 品德教育 <input checked="" type="checkbox"/> 生命教育 <input type="checkbox"/> 法治教育 <input type="checkbox"/> 科技教育 <input type="checkbox"/> 資訊教育 <input type="checkbox"/> 能源教育 <input checked="" type="checkbox"/> 安全教育 <input type="checkbox"/> 防災教育 <input type="checkbox"/> 閱讀素養 <input type="checkbox"/> 多元文化教育 <input type="checkbox"/> 生涯規劃教育 <input checked="" type="checkbox"/> 家庭教育 <input type="checkbox"/> 原住民教育 <input type="checkbox"/> 戶外教育 <input type="checkbox"/> 國際教育								
課程架構								
教學進度	節數	教學單元名稱	學習表現 (校訂或相關領域)	學習內容(校訂)	學習目標	學習活動	評量方式	自編自選教材 /學習單
第1週 ~ 第3週	3	我要安全的家	社會 2c-II-2 澄清及珍視自己的角色與權利，並具備責任感。 健康與體育 1a-II-1 認識身心健康基本概念與意義。 2a-II-1 覺察健康受到個人、家庭、學校等因素之影響。 2a-II-2 注意健康問題所帶來的威脅感與嚴重性。 3b-II-2 能於引	社會 Ac-II-1 兒童在生活中擁有許多權利(可包括生存權、學習權、表意權、隱私權、身體自主權及不受歧視的權利等)與責任(可包括遵守規範、尊重他人或維護公共利益等)。 Ac-II-2 遇到違反人權的事件，可尋求適當的救助管道。 健康與體育	1. 認識性騷擾。 2. 學會遇到性騷擾時的處理方法。 3. 懂得求助的方法。	一、引起動機 教師展示一張大人正要親吻小朋友的照片。請學生舉手發表，如果那個小朋友是自己，但是大人是代表不同身分的人，他會有什麼樣的感受？ 1. 是一個陌生人。 2. 是爸媽認識的人，但是自己不認識。 3. 是平常很熟的親戚。 4. 自己的爸媽。 二、主要活動 1. 認識隱私權及性騷擾 (1)教師請學生舉手發表。 ①自己不喜歡別人碰觸身體的什麼地方？ ②如果有人碰到自己的這些部位，你會有什麼樣的感覺？ ③如果對方是不小心碰觸到這些部位，你可以怎麼做？	●能用心發表。 ●能專心聆聽別組的發表。 ●能仔細聆聽並認真思考。 ●能踴躍回答。	●大人正要親吻小朋友的照片。 ●三種情境單各兩份。 ●學習單 ●電腦影音設備

導下，表現基本的人際溝通互動技能。

綜合活動

2a-II-1 覺察自己的人際溝通方式，展現合宜的互動與溝通態度和技巧。

3a-II-1 覺察生活中潛藏危機的情境，提出並演練減低或避免危險的方法。

Ba-II-1 居家、交通及戶外環境的潛在危機與安全須知。

Db-II-3 身體自主權及其危害之防範與求助策略。

Fa-II-2 與家人及朋友良好溝通與相處的技巧。

綜合活動

Ba-II-2 與家人、同儕及師長的互動。

Ca-II-1 生活周遭潛藏危機的情境。

Ca-II-2 生活周遭危機情境的辨識方法。

Ca-II-3 生活周遭潛藏危機的處理與演練。

④如果對方只是偷看，沒有碰觸你的身體，這樣做可以嗎？為什麼？

⑤如果有人想要碰觸你的身體或是故意碰觸到這些部位，你可以怎麼做？

(2)教師引導說明。

①每個人對自己的生活、身體擁有的自主權，這個權利就是隱私權，任何人沒有經過你的同意，都不能也不可以碰觸你。

②只要是會讓心裡不舒服或是感到恐懼的行為，都是性騷擾，就算只有用眼睛偷看，沒有用手直接碰到身體也是不可以的。

③當對方是不小心碰到自己，讓自己感到不舒服時，應該要勇敢地說出來，請他不要再這樣。如果是我們不小心碰到對方，也要立刻向他說對不起，並且不可以再做出同樣的行為。

④當對方是故意這樣做時，要立刻逃開，或是告訴他不可以這樣做，並且找到父母或老師，請這些大人幫忙。

2. 我要安全的家

(1)將班上成員分成六小組，每一小組派一位同學抽取情境單，請各小組針對不同情境下，所遭遇到的問題進行討論，並想出合適的解決方法。

情境一：家裡的阿姨總是喜歡趁

爸爸、媽媽不在時，說我很乖、很可愛，並且摸我的頭、背部及屁股……

情境二：爸爸每次喝酒之後，就喜歡拉著我，一直對我說他很喜歡我、很愛我，因為我很乖、很聽話，而且還會抱我、親我、摸我的身體……

情境三：哥哥每次都說要跟我比看看誰的力氣比較大，然後故意壓在我身上，一直都不肯下來……

(2)小組發表：請各小組上臺說明所抽到的情境內容，並且提出小組討論後的解決方法。教師於各組發表後，進行解說。

(3)教師引導說明：這些不愉快的碰觸就算發生的對象是自己的家人或是認識的人，只要讓人感到緊張、害怕或是不舒服，仍然要勇敢地拒絕、避免和他單獨在一起，並且告訴父母或是值得信賴的大人。

(4)教師提問，學生舉手回答。

①你認為剛才所提到的情境，如果一直重複發生，算不算家暴呢？

②你所知道的家暴是什麼？

③遇到家暴時，除了告訴父母，還可以撥打那些電話號碼求助？

(5)教師歸納說明：家暴可以分為身體上、精神上以及性侵害三方面，不

						<p>管發生哪一種家暴情形，都不是小朋友的錯，而是無法自我控制的家人所造成的問題，因此遇到家暴時，應該要勇敢的說出來，才能夠有一個安全的家。</p> <p>(6)教師指導學生完成學習單。</p> <p>三、歸納統整</p> <p>遇到家暴事件時，一定要記得曾經學過保護自己的方法，避免自己受傷，並且設法向其他人求救。如果是知道其他人遇到家暴，也可以想辦法幫忙他們，小朋友的年紀雖然比較小，但是仍然可以發揮幫助別人的力量的。</p> <p>～第一、二、三節課結束/共3節～</p>	
--	--	--	--	--	--	--	--

註:行列太多或不足，請自行增刪。



遠離家暴怪獸

小朋友，當「暴力怪」附身在家人身上時，就會害家人出現暴力行為，成為可怕的家暴怪獸，請你想想看，畫出「暴力怪」的模樣，並寫出逃離家暴怪獸的方法。

★我知道逃離家暴怪獸的方法有：

1. _____
2. _____
3. _____

★為了讓家人遠離暴力怪，我可以做到的事情有：

1. _____
2. _____
3. _____

評量項目	學生自評	家長複評	教師評量
1. 我會畫出暴力怪的模樣。			
2. 我會寫出逃離家暴怪獸的方法。			
3. 我會寫出讓家人心情愉悅的方法。			
4. 我會給家人一個擁抱，並說出我對他們的愛。			



安全溫暖的家

小朋友，想要有一個溫暖安全的家，我們要先學會保護自己，
因此請你認真的想想看，找出正確的答案。

★請想一想，身體有那些地方是不能夠讓其他人碰觸，如果故意碰到這些
地方可能就是性騷擾呢？請在裡打✓。

手指頭 胸部 大腿 頭髮

生殖器 臉頰 頭部 屁股

★在什麼情況下，我們要特別保護自己的身體，避免被偷看或是被其他人碰到呢？在裡打✓。

上廁所時 上體育課時 洗澡時

換衣服時 跳大會舞時 吃飯前洗手時

★如果家人對你做出讓你感到不舒服的舉動時，你可以做些什麼事情來保護自己？請寫下來。

★家庭暴力事件主要可分為哪三大類？請寫出來。

評量項目	學生自評	家長複評	教師評量
1. 我會寫出身體上不能被碰觸的地方。			
2. 我知道容易被偷看的時候，會特別保護自己。			
3. 我會寫出保護自己的方法。			
4. 我知道家庭暴力分為三大類。			

彰化縣縣立 中正 國民小學 112 學年度 第 1 學期 性侵害防治 **彈性學習課程**

課程名稱	拒絕被收買	實施年級 (班級組別)	三年級	教學 節 數	本學期共(3)節
彈性學習課程 類別	1. <input checked="" type="checkbox"/> 統整性 (主題、專題、議題)探究課程 2. <input type="checkbox"/> 社團活動與技藝課程 (<input type="checkbox"/> 社團活動 <input type="checkbox"/> 技藝課程) 3. <input type="checkbox"/> 其他類課程 <input type="checkbox"/> 本土語文/ <input type="checkbox"/> 新住民語文 <input type="checkbox"/> 服務學習 <input type="checkbox"/> 戶外教育 <input type="checkbox"/> 班際或校際交流 <input type="checkbox"/> 自治活動 <input type="checkbox"/> 班級輔導 <input type="checkbox"/> 學生自主學習 <input type="checkbox"/> 領域補救教學				
呼應學校背 景、課程願景 及特色發展	在報章雜誌或新聞報導中，時常可見到孩童被綁架或遭拐騙的消息，所以現今人們的危機意識也跟著提昇。本活動先教導學童小心陌生人，並透過繪本教學，讓兒童了解有些人會利用東西收買我們，要求做不對勁或不好的事，並認識潛藏的加害者類型，讓學童更了解平時看似安全的危險情況。且透過演練危險情境的方式，引導學童學習保護自我的方法，了解處理危險事件的應對方式，建立「多一分警惕與小心，少一分擔憂與危險」的概念，幫助自己遠離危險。				
核心素養	●A2 系統思考與解決問題 國-E-A2 透過國語文學習，掌握文本要旨、發展學習及解決問題策略、初探邏輯思維，並透過體驗與實踐，處理日常生活問題。社-E-A2 敏覺居住地方的社會、自然與人文環境變遷，關注生活問題及其影響，並思考解決方法。 健體-E-A2 具備探索身體活動與健康生活問題的思考能力，並透過體驗與實踐，處理日常生活中運動與健康的問題。 ●A3 規劃執行與創新應變 綜-E-A3 規劃、執行學習及生活計畫，運用資源或策略，預防危機、保護自己，並以創新思考方式，因應日常生活情境。				
課程目標	1. 認識與陌生人應對的方式。 2. 學會抗拒誘惑，保護自己。 3. 能培養見義勇為的精神。 4. 認識具有潛在性侵害危險的環境。 5. 建立自我保護的基本技能。 6. 培養面臨危險情境的危機處理能力。				

配合融入之領域或議題

- 國語文 英語文 本土語
數學 社會 自然科學 藝術 綜合活動
健康與體育 生活課程 科技

- 性別平等教育 人權教育 環境教育 海洋教育 品德教育
生命教育 法治教育 科技教育 資訊教育 能源教育
安全教育 防災教育 閱讀素養 多元文化教育
生涯規劃教育 家庭教育 原住民教育 戶外教育 國際教育

課程架構

教學進度	節數	教學單元名稱	學習表現 (校訂或相關領域)	學習內容(校訂)	學習目標	學習活動	評量方式	自編自選教材 /學習單
第 19 週 ~ 第 21 週	3	《糖果屋裡的秘密》	<p>國語 2-II-2 運用適當詞語、正確語法表達想法。</p> <p>社會 3d-II-2 評估與選擇可能的做法，嘗試解決問題。</p> <p>健康與體育 1a-II-2 了解促進健康生活的辦法。</p> <p>綜合活動 2c-II-1 蒐集與整理各類資源，處理個人日常生活問題。 3a-II-1 覺察生活中潛藏危機的情境，提出並演練減低或避免危險的方法。</p>	<p>國語 Cb-II-1 各類文本中的親屬關係、道德倫理、儀式風俗等文化內涵。</p> <p>社會 Ac-II-1 兒童在生活中擁有許多權利（可包括生存權、學習權、表意權、隱私權、身體自主權及不受歧視的權利等）與責任（可包括遵守規範、尊重他人或維護公共利益等）。</p> <p>Ac-II-2 遇到違反人權的事件，可尋求適當的救助管道。</p> <p>健康與體育</p>	<ol style="list-style-type: none"> 1. 認識與陌生人應對的方式。 2. 學會抗拒誘惑，保護自己。 3. 能培養見義勇為的精神。 4. 認識具有潛在性侵害危險的環境。 5. 建立自我保護的基本技能。 6. 培養面臨危險情境的危機處理能力。 	<p>、引起動機 老師引導學童共讀繪本《糖果屋裡的秘密》(故事的主角小君生長在一個單親家庭中，她希望得到同學的認同，和大人的關愛，所以當她遇到隔壁叔叔利用關愛和禮物為誘耳，對她進行性騷擾的行為時，她會不知所措，也不知道應如何告訴媽媽她所遭遇的事情，她更害怕如果她將此事告訴媽媽後，同學和叔叔都會不再理她了，於是小君與同學們一步步的進入歹徒所設下的陷阱……)。</p> <p>二、主要活動 1. 全班共同討論繪本內容： (1)小君、小盼她們遇到哪些危險？ (2)故事內容中，你覺得誰是危險的人？ (3)回想故事內容，並說出哪些地方你認為不對勁？ (4)看到小君、小盼她們遇到危險，你有什麼感覺？你覺得怎麼樣？ (5)你曾經遇過相關的事件嗎？你是怎麼處理的？</p>	<p>● 能認真參與討論。</p> <p>● 能踴躍參與討論與發表自己的看法。</p> <p>● 能認真參與演練。</p> <p>● 能專心聆聽。</p>	<p>● 關於幼童綁架的剪報。</p> <p>● 兒童性侵害防治網的相關影片。</p> <p>● 繪本《糖果屋裡的秘密》/理特尚文化。</p> <p>● 電腦影音設備</p>

			<p>Db-Ⅱ-3 身體自主權及其危害之防範與求助策略。</p> <p>綜合活動</p> <p>Bc-Ⅱ-3 運用資源處理日常生活問題的行動。</p> <p>Ca-Ⅱ-1 生活周遭潛藏危機的情境。</p> <p>Ca-Ⅱ-2 生活周遭危機情境的辨識方法。</p> <p>Ca-Ⅱ-3 生活周遭潛藏危機的處理與演練。</p>		<p>(6)你覺得<u>小君</u>、<u>小盼</u>她們要怎麼做會比較好？</p> <p>2. 老師引導全班共同討論：</p> <p>(1)我們要拒絕被收買，避免受到傷害，如果你遇到類似情況，你會不會拒絕？如果會，你會如何拒絕呢？</p> <p>(2)如果有人對你做出不合理的對待，卻叫你不可以告訴家人或其他人，你該怎麼辦？</p> <p>(3)如果你知道有人受騙或遭遇不合理的對待時，你會怎麼做？</p> <p>3. 進行「拒絕被收買」的情境演練，讓學童分組實際練習當遭遇被收買情況時該如何應對：</p> <p>學童分組演練下面各情境，應該要如何反應，老師適時指導正確的應對方式：</p> <p>情境一：叔叔給你一包好吃的糖，要你替他抓背？</p> <p>情境二：爺爺給你一百元，他要看你洗澡？</p> <p>情境三：鄰居阿姨給你最新的玩具，要你讓他檢查身體？</p> <p>情境四：不認識的叔叔免費要帶你去遊樂園玩？</p> <p>4. 老師指導學童完成「拒絕被收買」學習單。</p> <p>三、統整活動</p> <p>老師引導歸納說明會傷害小朋友的人，不一定是陌生人，也可能是我們認識的人。這些人會給我們一些禮物、錢、或食物，來收買我們，要求</p>	<p>●能確實完成學習單。</p> <p>●能仔細聆聽並認真思考。</p>	
--	--	--	---	--	---	---------------------------------------	--

						我們做不對勁或對我們做不好的事，這時要提高警覺預防受騙，不可輕易相信他人，這時一定要強烈拒絕，決不可以答應，如果對方威脅你不可以說出來，你一定要講出來，你可以告訴可以信任的人，並利用 113 救助電話。而且如果你知道有人有不好遭遇時，可告訴長輩或專業救助人員，適時發揮「見義勇為」的精神，幫助他人脫離困境。		
--	--	--	--	--	--	---	--	--

註:行列太多或不足，請自行增刪。

彰化縣縣立 中正 國民小學 112 學年度 第 2 學期 性侵害防治 彈性學習課程

課程名稱	拒絕被收買	實施年級 (班級組別)	三年級	教學節數	本學期共(3)節
彈性學習課程類別	1. <input checked="" type="checkbox"/> 統整性(主題、專題、議題)探究課程 2. <input type="checkbox"/> 社團活動與技藝課程(<input type="checkbox"/> 社團活動 <input type="checkbox"/> 技藝課程) 3. <input type="checkbox"/> 其他類課程 <input type="checkbox"/> 本土語文/新住民語文 <input type="checkbox"/> 服務學習 <input type="checkbox"/> 戶外教育 <input type="checkbox"/> 班際或校際交流 <input type="checkbox"/> 自治活動 <input type="checkbox"/> 班級輔導 <input type="checkbox"/> 學生自主學習 <input type="checkbox"/> 領域補救教學				
呼應學校背景、課程願景及特色發展	在報章雜誌或新聞報導中，時常可見到孩童被綁架或遭拐騙的消息，所以現今人們的危機意識也跟著提昇。本活動先教導學童小心陌生人，並透過繪本教學，讓兒童了解有些人會利用東西收買我們，要求做不對勁或不好的事，並認識潛藏的加害者類型，讓學童更了解平時看似安全的危險情況。且透過演練危險情境的方式，引導學童學習保護自我的方法，了解處理危險事件的應對方式，建立「多一分警惕與小心，少一分擔憂與危險」的概念，幫助自己遠離危險。				
核心素養	●A2 系統思考與解決問題 國-E-A2 透過國語文學習，掌握文本要旨、發展學習及解決問題策略、初探邏輯思維，並透過體驗與實踐，處理日常生活問題。社-E-A2 敏覺居住地方的社會、自然與人文環境變遷，關注生活問題及其影響，並思考解決方法。 健體-E-A2 具備探索身體活動與健康生活問題的思考能力，並透過體驗與實踐，處理日常生活中運動與健康的問題。 ●A3 規劃執行與創新應變 綜-E-A3 規劃、執行學習及生活計畫，運用資源或策略，預防危機、保護自己，並以創新思考方式，因應日常生活情境。				
課程目標	1. 認識與陌生人應對的方式。 2. 學會抗拒誘惑，保護自己。 3. 能培養見義勇為的精神。 4. 認識具有潛在性侵害危險的環境。 5. 建立自我保護的基本技能。 6. 培養面臨危險情境的危機處理能力。				
配合融入之領域或議題	<input checked="" type="checkbox"/> 國語文 <input type="checkbox"/> 英語文 <input type="checkbox"/> 本土語 <input type="checkbox"/> 數學 <input checked="" type="checkbox"/> 社會 <input type="checkbox"/> 自然科學 <input type="checkbox"/> 藝術 <input checked="" type="checkbox"/> 綜合活動 <input checked="" type="checkbox"/> 健康與體育 <input type="checkbox"/> 生活課程 <input type="checkbox"/> 科技		<input checked="" type="checkbox"/> 性別平等教育 <input checked="" type="checkbox"/> 人權教育 <input type="checkbox"/> 環境教育 <input type="checkbox"/> 海洋教育 <input type="checkbox"/> 品德教育 <input type="checkbox"/> 生命教育 <input type="checkbox"/> 法治教育 <input type="checkbox"/> 科技教育 <input type="checkbox"/> 資訊教育 <input type="checkbox"/> 能源教育 <input checked="" type="checkbox"/> 安全教育 <input type="checkbox"/> 防災教育 <input type="checkbox"/> 閱讀素養 <input type="checkbox"/> 多元文化教育 <input type="checkbox"/> 生涯規劃教育 <input type="checkbox"/> 家庭教育 <input type="checkbox"/> 原住民教育 <input type="checkbox"/> 戶外教育 <input type="checkbox"/> 國際教育		

課程架構

教學進度	節數	教學單元名稱	學習表現 (校訂或相關領域)	學習內容(校訂)	學習目標	學習活動	評量方式	自編自選教材 /學習單
第 4 週 ~ 第 6 週	3	《拒絕被收買》	<p>國語 2-II-2 運用適當詞語、正確語法表達想法。</p> <p>社會 3d-II-2 評估與選擇可能的做法，嘗試解決問題。</p> <p>健康與體育 1a-II-2 了解促進健康生活的方法。</p> <p>綜合活動 2c-II-1 蒐集與整理各類資源，處理個人日常生活問題。 3a-II-1 覺察生活中潛藏危機的情境，提出並演練減低或避免危險的方法。</p>	<p>國語 Cb-II-1 各類文本中的親屬關係、道德倫理、儀式風俗等文化內涵。</p> <p>社會 Ac-II-1 兒童在生活中擁有許多權利（可包括生存權、學習權、表意權、隱私權、身體自主權及不受歧視的權利等）與責任（可包括遵守規範、尊重他人或維護公共利益等）。</p> <p>Ac-II-2 遇到違反人權的事件，可尋求適當的救助管道。</p> <p>健康與體育 Db-II-3 身體自主權及其危害之防範與求助策略。</p> <p>綜合活動 Bc-II-3 運用資</p>	<p>1. 認識與陌生人應對的方式。</p> <p>2. 學會抗拒誘惑，保護自己。</p> <p>3. 能培養見義勇為的精神。</p> <p>4. 認識具有潛在性侵害危險的環境。</p> <p>5. 建立自我保護的基本技能。</p> <p>6. 培養面臨危險情境的危機處理能力。</p>	<p>一、引起動機 老師引導說明小紅帽也大野狼的故事，因為小紅帽沒發現大野狼的壞居心，而導致自己與外婆發生危險。平時小心陌生人、拒絕被收買，可以讓我們避免發生危險，但是身邊仍會有大野狼，大野狼會有什麼伎倆呢？我們要怎麼發現大野狼的蹤跡呢？</p> <p>二、主要活動 1. 進行「發現大野狼」活動，老師出題讓學童分組來找出大野狼使用的伎倆是什麼？以及問題所在： (1)哄騙：「我們來玩一種很好玩的遊戲~醫生檢查身體。」(檢查身體是大野狼用來「哄騙」的伎倆，他讓你以為這真的只是好玩的遊戲而已！不要上當！) (2)恐嚇威脅：「果你不讓我摸，我就告訴你媽媽說你不乖。」(不聽話的話，對方會做令你害怕的事情，這就是恐嚇威脅，要特別小心！) (3)賄賂：「只要你脫衣服讓我摸一下就可以拿到一百元。」(脫衣服、摸一下，然後給 100 元，這是賄賂！不要被騙了唷！) (4)甜言蜜語：「你真的很可愛，我很喜歡你！所以我才只找你玩摸摸的遊戲喔！（讓你覺得你</p>	<p>● 能認真參與討論。</p> <p>● 能踴躍發表意見。</p> <p>● 能主動參與討論。</p> <p>● 能認真參與演練。</p>	<p>● 電腦影音設備</p> <p>● 自選影片</p>

			<p>源處理日常生活問題的行動。</p> <p>Ca-II-1 生活周遭潛藏危機的情境。</p> <p>Ca-II-2 生活周遭危機情境的辨識方法。</p> <p>Ca-II-3 生活周遭潛藏危機的處理與演練。</p>		<p>是特別的人，會讓人覺得很開心！不過甜言蜜語下的怪怪行為就是不對的，一定要拒絕喔！)</p> <p>(5)哄騙：「我真的對你很好耶！你想不想變得更厲害丫！我們來做大人才能做的事！我教你變大人好不好！」(哄騙讓你以為可以變大人，千萬不要上當而輕易答應對方的要求唷！)</p> <p>2. 老師引導全班共同討論，當發現大野狼時，該怎麼應變：</p> <p>(1)勇敢說不。</p> <p>(2)找理由，轉移注意力。</p> <p>(3)拖時間。</p> <p>(4)有自信的說不。</p> <p>(5)趕快跑開。</p> <p>3. 請學童實際演練應變的方式，透過平常的演練，如真的遇到狀況時，可以加以運用，幫助自己脫離險境。</p> <p>三、統整活動</p> <p>老師引導歸納說明任何人都可能是大野狼，他可能是陌生人、不熟悉的人、熟人、甚至是親人，只要他們的行為讓你覺得不舒服、不恰當，那他就有可能是大野狼，你就要提高警覺，不要被他的伎倆所騙，並想辦法拒絕，趕緊告訴可以信任的人幫忙處理。</p>	<p>●能認真聆聽並仔細思考。</p>	
--	--	--	---	--	--	---------------------	--

註：行列太多或不足，請自行增刪。



拒絕被收買

三年____班 姓

名：_____

一、小朋友，有些人會給我們一些禮物、錢或食物，來收買我們，藉此要求我們做不對勁或不好的事。如果是你遇到下面的情況，你會怎麼做呢？

1. 爸爸要你和他一起看色情錄影帶，並要你保守祕密，而且答應帶你去吃炸雞。

我會怎麼做：_____

2. 有陌生人拿出一張千元大鈔，要你帶他去買一包香菸，找回來的錢他會全部送給你。

我會怎麼做：_____

3. 在放學途中，一個不認識的阿姨要帶你去吃免費的冰淇淋。

我會怎麼做：

二、如果遭遇危險時，我們可以向誰求救呢？請你想想看並寫出來：

評量項目	學生自評	家長複評	教師評量
1. 我會寫出遇到有人藉機收買的應對方法。			
2. 我會寫出可求救的對象。			

彰化縣縣立中正國民小學 112 學年度 第 1 學期 家庭教育 彈性學習課程

8、各年級彈性學習課程目標／核心素養與學習重點、評量(自由選取**參考表**填寫、上下學期合併為 1 檔上傳)

8-1 各年級普通教育之彈性學習課程內容符合「統整性主題/專題/議題探究課程」、「社團活動與技藝課程」、及「其他類課程」規範，並應經學校課發會審議通過。(逐年實施之國小五至六年級得依九年一貫課綱之規定執行-自擬表格)

參考表(一) 統整性 主題/專題/議題探究課程：同年級

課程名稱	孝順三部曲	實施年級 (班級組別)	三年級	教學 節數	本學期共(3)節
彈性學習課程 類別	1. <input checked="" type="checkbox"/> 統整性(主題、專題、議題)探究課程 2. <input type="checkbox"/> 社團活動與技藝課程(<input type="checkbox"/> 社團活動 <input type="checkbox"/> 技藝課程) 3. <input type="checkbox"/> 其他類課程 <input type="checkbox"/> 本土語文/新住民語文 <input type="checkbox"/> 服務學習 <input type="checkbox"/> 戶外教育 <input type="checkbox"/> 班際或校際交流 <input type="checkbox"/> 自治活動 <input type="checkbox"/> 班級輔導 <input type="checkbox"/> 學生自主學習 <input type="checkbox"/> 領域補救教學				
呼應學校背景、課程願景及特色發展	「孝順」是中國傳統的美德。千百年來，浩如滄海的經典、書籍莫不為孝順添上諸多歌功頌德的篇章。然而，現今的父母對子女呵護備至，反觀孩子，卻將父母的愛視為理所當然。對於孝順，「知」多「行」少，希望透過「孝順三部曲」活動，先從歌曲中深思父母的苦心，並欣悅聽從父母的叮囑；再從金玉良言中了解孝順的道理，並於日常生活中時時勉勵自己；最後，從操作家電用品中學習做家事技巧，並於回家後主動做家事，將孝順的行為落實於生活中。				

核心素養	綜-E-B1 覺察自己的人際溝通方式，學習合宜的互動與溝通技巧，培養同理心，並應用於日常生活。 性 E3 覺察笑別角色的刻板印象，了解家庭、學校與職業的分工，不應受性別的限制。		
課程目標	1. 能分享自己和家人互動的生活經驗。 2. 能說出關於孝順的好話，並省思其所得。 3. 能主動參與家庭事務，增進家人情誼。		
配合融入之領域或議題	<table border="0" style="width: 100%;"> <tr> <td style="width: 50%; vertical-align: top;"> <input checked="" type="checkbox"/>國語文 <input type="checkbox"/>英語文 <input type="checkbox"/>本土語 <input type="checkbox"/>數學 <input type="checkbox"/>社會 <input type="checkbox"/>自然科學 <input type="checkbox"/>藝術 <input checked="" type="checkbox"/>綜合活動 <input checked="" type="checkbox"/>健康與體育 <input type="checkbox"/>生活課程 <input type="checkbox"/>科技 </td> <td style="width: 50%; vertical-align: top;"> <input type="checkbox"/>性別平等教育 <input type="checkbox"/>人權教育 <input type="checkbox"/>環境教育 <input type="checkbox"/>海洋教育 <input checked="" type="checkbox"/>品德教育 <input type="checkbox"/>生命教育 <input type="checkbox"/>法治教育 <input type="checkbox"/>科技教育 <input type="checkbox"/>資訊教育 <input type="checkbox"/>能源教育 <input type="checkbox"/>安全教育 <input type="checkbox"/>防災教育 <input type="checkbox"/>閱讀素養 <input type="checkbox"/>多元文化教育 <input type="checkbox"/>生涯規劃教育 <input checked="" type="checkbox"/>家庭教育 <input type="checkbox"/>原住民教育 <input type="checkbox"/>戶外教育 <input type="checkbox"/>國際教育 </td> </tr> </table>	<input checked="" type="checkbox"/> 國語文 <input type="checkbox"/> 英語文 <input type="checkbox"/> 本土語 <input type="checkbox"/> 數學 <input type="checkbox"/> 社會 <input type="checkbox"/> 自然科學 <input type="checkbox"/> 藝術 <input checked="" type="checkbox"/> 綜合活動 <input checked="" type="checkbox"/> 健康與體育 <input type="checkbox"/> 生活課程 <input type="checkbox"/> 科技	<input type="checkbox"/> 性別平等教育 <input type="checkbox"/> 人權教育 <input type="checkbox"/> 環境教育 <input type="checkbox"/> 海洋教育 <input checked="" type="checkbox"/> 品德教育 <input type="checkbox"/> 生命教育 <input type="checkbox"/> 法治教育 <input type="checkbox"/> 科技教育 <input type="checkbox"/> 資訊教育 <input type="checkbox"/> 能源教育 <input type="checkbox"/> 安全教育 <input type="checkbox"/> 防災教育 <input type="checkbox"/> 閱讀素養 <input type="checkbox"/> 多元文化教育 <input type="checkbox"/> 生涯規劃教育 <input checked="" type="checkbox"/> 家庭教育 <input type="checkbox"/> 原住民教育 <input type="checkbox"/> 戶外教育 <input type="checkbox"/> 國際教育
<input checked="" type="checkbox"/> 國語文 <input type="checkbox"/> 英語文 <input type="checkbox"/> 本土語 <input type="checkbox"/> 數學 <input type="checkbox"/> 社會 <input type="checkbox"/> 自然科學 <input type="checkbox"/> 藝術 <input checked="" type="checkbox"/> 綜合活動 <input checked="" type="checkbox"/> 健康與體育 <input type="checkbox"/> 生活課程 <input type="checkbox"/> 科技	<input type="checkbox"/> 性別平等教育 <input type="checkbox"/> 人權教育 <input type="checkbox"/> 環境教育 <input type="checkbox"/> 海洋教育 <input checked="" type="checkbox"/> 品德教育 <input type="checkbox"/> 生命教育 <input type="checkbox"/> 法治教育 <input type="checkbox"/> 科技教育 <input type="checkbox"/> 資訊教育 <input type="checkbox"/> 能源教育 <input type="checkbox"/> 安全教育 <input type="checkbox"/> 防災教育 <input type="checkbox"/> 閱讀素養 <input type="checkbox"/> 多元文化教育 <input type="checkbox"/> 生涯規劃教育 <input checked="" type="checkbox"/> 家庭教育 <input type="checkbox"/> 原住民教育 <input type="checkbox"/> 戶外教育 <input type="checkbox"/> 國際教育		

課程架構

教學進度	節數	教學單元名稱	學習表現 (校訂或相關領域)	學習內容 (校訂)	學習目標	學習活動	評量方式	自編自選教材 /學習單
第 1 週	1	孝順首部曲-聽話	2a-II-1 覺察自己的人際溝通方式，展現合宜的互動與溝通態度和技巧。	Ba-II-1 自我表達的適切性。 Ba-II-2 與家人、同儕及師長的互動。 Ba-II-3 人際溝通的態度與技巧。	1. 能分享自己和家人互動的生活經驗。 2. 能說出關於孝順的好話，並省思其所得。 3. 能主動參與家庭事	一、引導 1. 教師播放歌曲——「聽媽媽的話」(歌詞內容可參閱附錄一)，並發下歌詞。 2. 請兒童專心聆聽歌曲 1~2 次。 3. 教師引導兒童發表聽完歌曲後的感受。 <div style="border: 1px solid black; padding: 2px; display: inline-block;">孝順首部曲-聽話</div> 1. 教師請兒童回想歌詞的意境，並進行分享：	口頭發表 參與討論 活動參與	自編 周杰倫『依然范特西』專輯、紙箱、家庭電器或家庭工具、學習單。

					務，增進家人情誼。	<p>(1)想一想，平常媽媽（或家中長輩）常對你說哪些話呢？</p> <p>(2)平常媽媽（或家中長輩）會對你的生活有所限制嗎？為什麼？</p> <p>(3)說一說，當你想做的事被媽媽（或家中長輩）制止，或媽媽（或家中長輩）希望你去做你現在不想做的事情的時候，你會怎麼回應她呢？</p> <p>(4)你覺得為什麼小孩子要聽大人的話呢？</p> <p>(5)你在家中最聽誰的話？最不想順從誰的話？為什麼？</p> <p>(6)你是個聽話的小孩嗎？你覺得聽話的好處有哪些？</p> <p>(7)說說看，你覺得這首歌最讓你感動或印象深刻的是哪一句話？</p> <p>2. 教師再次播放歌曲一次。請全班同學跟著音樂一起唱。</p> <p>3. 教師小結：子女要讓父母安心，才是孝順。當一個聽話的孩子，可以讓父母放心，便是孝順的表現。</p>		
第 2 週	1	孝順二部	2a-II-1 覺察自	Ba-II-1 自	1. 能分享自	孝順二部曲--說「孝」話	口頭發表	自編

		曲-說孝話	己的人際溝通方式，展現合宜的互動與溝通態度和技巧。	我表達的適切性。 Ba-II-2 與家人、同儕及師長的互動。 Ba-II-3 人際溝通的態度與技巧。	己和家人互動的生活經驗。 2. 能說出關於孝順的好話，並省思其所得。 3. 能主動參與家庭事務，增進家人情誼。	1. 請兒童介紹自己在網路上或書籍上所蒐集到關於孝順的一句話，並分享該句話的意涵。 2. 教師準備一個箱子，請兒童將「孝順的一句話」寫在白紙上，並投入箱子中。 3. 教師從箱子中抽出「孝順的一句話」，並與兒童探討該句話對兒童的感受： (1)你覺得這句關於孝順的話值得執行嗎？為什麼？ (2)平常你有做到這句話的精神嗎？ (3)這句話可以怎麼實踐在生活中？ 4. 教師再抽出幾張紙條，並與兒童繼續探究。 5. 教師請兒童將「孝順的一句話」抄在聯絡簿上，並鼓勵兒童於日常生活中實踐。 6. 教師小結：關於孝順的話很多，值得兒童時時惕勵自己，但孝順不能只是懂得，更要身體力行的去做。	參與討論	
第3週	1	孝順三部曲--動手做家事	2a-II-1 覺察自己的人際溝通方式，展現合宜的互動與溝通態度	Ba-II-1 自我表達的適切性。 Ba-II-2 與	1. 能分享自己和家人互動的生活經驗。 2. 能說出關於孝順的好	孝順三部曲--動手做家事 1. 教師請兒童分享：你平常在家中是否會主動做家事？你會做哪些家事呢？ 2. 教師請兒童從家中攜帶小型家電或家庭	口頭發表 參與討論	自編學習單

			和技巧。	家人、同儕及師長的互動。 Ba-II-3 人際溝通的態度與技巧。	話，並省思其所得。 3. 能主動參與家庭事務，增進家人情誼。	工具，並請兒童上臺示範如何操作這些家電用品。 3. 兒童上臺示範。若兒童操作較不順手，或有危險時，請臺下的兒童提出改善方針，並請示範者再次操弄。 4. 請兒童以小組形式分享自己平常做家事的經驗。 5. 請各組腦力激盪利用該組所帶來的家電用品或家庭工具串連出關於孝順與做家事的行動劇。 6. 請各組同學上臺表演，並針對演出進行心得分享。 7. 教師小結：孝順就是幫父母分憂解勞，自己主動做家事，即是為整個家庭付出，讓家人的互動更融洽，當然也是孝順的最佳表現。 五、回饋與統整 1. 教師發下學習單，並簡略說明。請兒童帶回家書寫後，於下一堂課分享所得。 2. 教師總結：孝順不只是一個活動或一種短暫的體驗。希望兒童能發自內心的了解孝順的真諦。	經驗分享 操作體驗	
--	--	--	------	-------------------------------------	-----------------------------------	---	--------------	--

註：行列太多或不足，請自行增刪。

彰化縣縣立中正國民小學 112學年度 第2學期 家庭教育 彈性學習課程

8、各年級彈性學習課程目標／核心素養與學習重點、評量(自由選取**參考表**填寫、上下學期合併為1檔上傳)

8-1 各年級普通教育之彈性學習課程內容符合「統整性主題/專題/議題探究課程」、「社團活動與技藝課程」、及「其他類課程」規範，並應經學校課發會審議通過。(逐年實施之國小五至六年級得依九年一貫課綱之規定執行-自擬表格)

參考表(一) 統整性 主題/專題/議題探究課程：同年級

課程名稱	愛在我家	實施年級 (班級組別)	三年級	教學 節 數	本學期共(3)節
彈性學習課程 類別	1. <input checked="" type="checkbox"/> 統整性(主題、專題、議題)探究課程 2. <input type="checkbox"/> 社團活動與技藝課程(<input type="checkbox"/> 社團活動 <input type="checkbox"/> 技藝課程) 3. <input type="checkbox"/> 其他類課程 <input type="checkbox"/> 本土語文/新住民語文 <input type="checkbox"/> 服務學習 <input type="checkbox"/> 戶外教育 <input type="checkbox"/> 班際或校際交流 <input type="checkbox"/> 自治活動 <input type="checkbox"/> 班級輔導 <input type="checkbox"/> 學生自主學習 <input type="checkbox"/> 領域補救教學				
呼應學校背 景、課程願景 及特色發展	為喚起孩子重視行孝、表現孝意的傳統美德，進而勇於表達對父母、家人的關懷。本主題從『母親節』切入，透過觀察與體認，激發孩子對父母親的感恩之情；此外希望透過蘋果樹閱讀活動喚起孩子感恩惜福、知福惜福的積極態度，進而體會家人無微不至的照顧及無私的為我們奉獻的愛，發展感受施比受更有福的愉悅心情。				

核心素養	綜-E-B1 覺察自己的人際溝通方式，學習合宜的互動與溝通技巧，培養同理心，並應用於日常生活。		
課程目標	1. 能知道母親的辛勞，並檢視內心對母親的感恩與感謝。 2. 化內省為行動，具體說出感謝媽媽的話。 3. 從對母親的感謝，延伸至家人，體會家人無微不至的照顧及無私的為我們奉獻的愛。 4. 能對家人無私的愛心存感激之情，並能懂得回饋。		
配合融入之領域或議題	<table border="0" style="width: 100%;"> <tr> <td style="width: 50%; vertical-align: top;"> <input checked="" type="checkbox"/>國語文 <input type="checkbox"/>英語文 <input type="checkbox"/>本土語 <input type="checkbox"/>數學 <input type="checkbox"/>社會 <input type="checkbox"/>自然科學 <input type="checkbox"/>藝術 <input checked="" type="checkbox"/>綜合活動 <input checked="" type="checkbox"/>健康與體育 <input type="checkbox"/>生活課程 <input type="checkbox"/>科技 </td> <td style="width: 50%; vertical-align: top;"> <input checked="" type="checkbox"/>性別平等教育 <input checked="" type="checkbox"/>人權教育 <input type="checkbox"/>環境教育 <input type="checkbox"/>海洋教育 <input checked="" type="checkbox"/>品德教育 <input type="checkbox"/>生命教育 <input type="checkbox"/>法治教育 <input type="checkbox"/>科技教育 <input type="checkbox"/>資訊教育 <input type="checkbox"/>能源教育 <input type="checkbox"/>安全教育 <input type="checkbox"/>防災教育 <input type="checkbox"/>閱讀素養 <input type="checkbox"/>多元文化教育 <input type="checkbox"/>生涯規劃教育 <input checked="" type="checkbox"/>家庭教育 <input type="checkbox"/>原住民教育 <input type="checkbox"/>戶外教育 <input type="checkbox"/>國際教育 </td> </tr> </table>	<input checked="" type="checkbox"/> 國語文 <input type="checkbox"/> 英語文 <input type="checkbox"/> 本土語 <input type="checkbox"/> 數學 <input type="checkbox"/> 社會 <input type="checkbox"/> 自然科學 <input type="checkbox"/> 藝術 <input checked="" type="checkbox"/> 綜合活動 <input checked="" type="checkbox"/> 健康與體育 <input type="checkbox"/> 生活課程 <input type="checkbox"/> 科技	<input checked="" type="checkbox"/> 性別平等教育 <input checked="" type="checkbox"/> 人權教育 <input type="checkbox"/> 環境教育 <input type="checkbox"/> 海洋教育 <input checked="" type="checkbox"/> 品德教育 <input type="checkbox"/> 生命教育 <input type="checkbox"/> 法治教育 <input type="checkbox"/> 科技教育 <input type="checkbox"/> 資訊教育 <input type="checkbox"/> 能源教育 <input type="checkbox"/> 安全教育 <input type="checkbox"/> 防災教育 <input type="checkbox"/> 閱讀素養 <input type="checkbox"/> 多元文化教育 <input type="checkbox"/> 生涯規劃教育 <input checked="" type="checkbox"/> 家庭教育 <input type="checkbox"/> 原住民教育 <input type="checkbox"/> 戶外教育 <input type="checkbox"/> 國際教育
<input checked="" type="checkbox"/> 國語文 <input type="checkbox"/> 英語文 <input type="checkbox"/> 本土語 <input type="checkbox"/> 數學 <input type="checkbox"/> 社會 <input type="checkbox"/> 自然科學 <input type="checkbox"/> 藝術 <input checked="" type="checkbox"/> 綜合活動 <input checked="" type="checkbox"/> 健康與體育 <input type="checkbox"/> 生活課程 <input type="checkbox"/> 科技	<input checked="" type="checkbox"/> 性別平等教育 <input checked="" type="checkbox"/> 人權教育 <input type="checkbox"/> 環境教育 <input type="checkbox"/> 海洋教育 <input checked="" type="checkbox"/> 品德教育 <input type="checkbox"/> 生命教育 <input type="checkbox"/> 法治教育 <input type="checkbox"/> 科技教育 <input type="checkbox"/> 資訊教育 <input type="checkbox"/> 能源教育 <input type="checkbox"/> 安全教育 <input type="checkbox"/> 防災教育 <input type="checkbox"/> 閱讀素養 <input type="checkbox"/> 多元文化教育 <input type="checkbox"/> 生涯規劃教育 <input checked="" type="checkbox"/> 家庭教育 <input type="checkbox"/> 原住民教育 <input type="checkbox"/> 戶外教育 <input type="checkbox"/> 國際教育		

課程架構

教學進度	節數	教學單元名稱	學習表現 (校訂或相關領域)	學習內容 (校訂)	學習目標	學習活動	評量方式	自編自選教材/學習單
第 10 週	1	愛媽媽大行動	2a-II-1 覺察自己的人際溝通方式，展現合宜的互動與溝通態度和技巧。	Ba-II-1 自我表達的適切性。 Ba-II-2 與家人、同儕及師長的互動。 Ba-II-3 人際溝通的態度與技巧。	1. 能知道母親的辛勞，並檢視內心對母親的感恩與感謝。 2. 化內省為行動，具體說出感謝媽媽的話。	【活動一】 愛媽媽大行動 (一)請學生發表與分享母親節的由來。 ※教師可請學生先上網尋找母親節的由來，或尋找與母親有關的書籍，分享彼此的心得，引起學生學習動機和興趣。(例如：星月書房的 【收藏天空的記憶】 、和音出版的 【永遠愛你】)	口頭發表 參與討論	<ul style="list-style-type: none"> • 《愛心樹》繪本或簡報。 • 每人一張雲彩紙、剪刀、膠水。大海報一張。學習單。


					<p>3. 從對母親的感謝，延伸至家人，體會家人無微不至的照顧及無私的為我們奉獻的愛。</p> <p>4. 能對家人無私的愛心存感激之情，並能懂得回饋。</p>	<p>(二)進行「母親節—媽媽的手」活動</p> <ol style="list-style-type: none"> 1. 教師請兒童回想，媽媽一整天為我們做了哪些事？請逐一記錄下來。 2. 教師徵求自願發表者，逐條唸出書寫的內容。教師配合補充說明，並帶領全班進行內心對母親關懷與敬愛的檢視。 3. 配合學習單，簡要語句表達對母親的愛。 <p>(三)重點歸納：</p> <p>◎配合兒童書寫的學習單，引導兒童體會媽媽對兒女的用心，了解媽媽的辛苦；並能適時表達自己的感恩之情。</p>		
第 11 週	1	愛心樹 (一)	2a-II-1 覺察自己的人際溝通方式，展現合宜的互動與溝通態度和技巧。	<p>Ba-II-1 自我表達的適切性。</p> <p>Ba-II-2 與家人、同儕及師長的互動。</p> <p>Ba-II-3 人際溝通的態度與技巧。</p>	<ol style="list-style-type: none"> 1. 能知道母親的辛勞，並檢視內心對母親的感恩與感謝。 2. 化內省為行動，具體說出感謝媽媽的話。 	<p>【活動二】愛心樹(一)</p> <p>(一)引起動機：</p> <ol style="list-style-type: none"> 1. 教師事先準備「愛心樹」一書，並提問兒童是否有人曾經閱讀過這本書。 2. 教師配合簡報，帶領全班一起閱讀。 <p>(二)發展活動：</p>	<p>口頭發表</p> <p>參與討論</p>	<ul style="list-style-type: none"> • 《愛心樹》繪本或簡報。 • 每人一張雲彩紙、剪刀、膠水。大海報一張。學習單。 •

				<p>3. 從對母親的感謝，延伸至家人，體會家人無微不至的照顧及無私的為我們奉獻的愛。</p> <p>4. 能對家人無私的愛心存感激之情，並能懂得回饋。</p>	<p>1. 教師帶領全班，針對繪本《愛心樹》共同討論：</p> <p>(1) 這個故事中有兩個主角分別是誰？</p> <p>(2) 小男孩和愛心樹接觸分幾次？分別是哪五個階段？</p> <p>(3) 為什麼『男孩好愛這棵樹…好愛喔！樹好快樂！』？</p> <p>(4) 為什麼『男孩長大了，樹常常好孤單…』？</p> <p>(5) 為什麼『男孩爬到樹上，摘下她的蘋果，把蘋果通通帶走了。樹好快樂。』？</p> <p>(6) 為什麼『「正好啊，老樹根是最適合做下來休息的。來啊，孩子，坐下來，坐下來休息。」男孩坐了下來，樹好快樂…』？</p> <p>(7) 小男孩小時候是怎麼跟樹作朋友的？長大以後又是怎麼對待樹的？</p> <p>(8) 小男孩和樹最快樂的時光是哪一段？小男孩長大後，樹為什麼開始覺得寂寞？</p>	
--	--	--	--	--	---	--

					<p>(9)小男孩要什麼，樹都快樂的付出。但是，當小男孩砍下樹幹，坐船走了，樹真的還快樂嗎？如果不是，那它的感覺會是怎樣的？</p> <p>(10)故事裡哪一個畫面或哪一段話令你最感動呢？</p> <p>(三)綜合活動：</p> <p>1. 教師統整閱讀內容(採分組競賽問答方式)</p> <p>教師發問：</p> <p>※故事中的角色有：樹與男孩</p> <p>※時間與情節：</p> <p>小小男孩：在樹下吃蘋果、玩捉迷藏、盪鞦韆等等</p> <p>少年男孩：摘了蘋果去賣錢</p> <p>青年男孩：砍下樹枝去蓋房子</p> <p>壯年男孩：砍下樹幹去造船遠行</p> <p>老年男孩：坐在樹根上休息</p> <p>2. 教師將故事內容用簡報方式呈現，讓學生用不同的方式進行閱讀，進而從閱讀中體會故事的真諦。</p>	
--	--	--	--	--	---	--

第 12 週	1	愛心樹 (二)	2a-II-1 覺察自己的人際溝通方式，展現合宜的互動與溝通態度和技巧。	Ba-II-1 自我表達的適切性。 Ba-II-2 與家人、同儕及師長的互動。 Ba-II-3 人際溝通的態度與技巧。	<ol style="list-style-type: none"> 1. 能知道母親的辛勞，並檢視內心對母親的感恩與感謝。 2. 化內省為行動，具體說出感謝媽媽的話。 3. 從對母親的感謝，延伸至家人，體會家人無微不至的照顧及無私的為我們奉獻的愛。 4. 能對家人無私的愛心存感激之情，並能懂得回饋。 	【活動三】愛心樹(二) (一)引起動機： <ol style="list-style-type: none"> 1. 教師喚起舊經驗，延續上一個活動討論的內容。 2. 延伸問題討論 <ol style="list-style-type: none"> (1)你覺得樹愛小男孩嗎？ (2)你覺得樹快樂嗎？為什麼？ (3)你覺得小男孩這樣做應不應該？ (4)如果你是那棵樹，小男孩是你的孩子，你會願意為他付出一切嗎？ (5)如果這棵蘋果樹就像你的父母，將來蘋果樹老了，你會怎樣對待他們？ (二)省思時間： <ol style="list-style-type: none"> 1. 教師提問，請你們想一想，這棵蘋果樹是不是就像我們的父母，自己就好像故事中的小男孩，在我們的成長過程中，父母總是無怨無悔的為我們付出，而不求回報，等到將來有一天他們漸漸老 	口頭發表 參與討論	<ul style="list-style-type: none"> • 《愛心樹》繪本或簡報。 • 每人一張雲彩紙、剪刀、膠水。大海報一張。學習單。 •
--------	---	--------------------	--------------------------------------	---	---	--	------------------	--

					<p>了，身為晚輩的我們是不是要給予回饋呢？</p> <p>(三)發展活動：</p> <ol style="list-style-type: none">1. 教師發給每人一張雲彩紙，指導學生剪裁成蘋果的形狀。2. 並在剪好的蘋果畫紙上，寫一句感恩與祝福的話獻給曾經對你默默付出的人。3. 小朋友將完成的蘋果感恩卡，逐一貼在老師準備好的大樹海報上。 <p>(四)綜合活動：</p> <p>師生共同分享：</p> <ol style="list-style-type: none">1. 全班一起欣賞合力完成的蘋果樹，整棵樹蘊含著無限的愛。2. 徵求自願者上臺發表寫蘋果感恩卡的感想；並分享最想感恩的人是誰？最想對這個人說什麼？	
--	--	--	--	--	--	--




班級：_____年_____班_____號 姓名：_____

小朋友，請你寫下一句關於孝順的話語。想一想，在生活中，你可以怎麼做到這句話的精神呢？

孝 順 的 話

我的想法：

我可以怎麼做？



孝順的好孩子，會主動做家事。勾一勾，你會做哪些家事呢？接著，和同學分享你最喜歡做的家事，以及做家事的小技巧。

- 掃地 擦窗戶 洗碗 削水果 拖地
 使用吸塵器 使用洗衣機 使用電鍋
 其他 _____ 199/9 _____



我最喜歡做的家事：_____



我的家事小技巧：_____



母親節 — 媽媽的手

_____年____班 姓名：_____

- ◎ 媽媽每天像陀螺般不停地忙碌，你知道她忙些什麼嗎？
在這週內就請你做個貼心的孩子，睜大眼睛觀察，仔細看看
媽媽的手從早到晚為你做了哪些事？

1.	2.
3.	4.
5.	6.
7.	8.
9.	10.
11.	12.

200/9

感恩時刻-種一顆蘋果樹

____年____班 姓名_____



1、看完《愛心樹》繪本後，你覺得愛心樹最棒的地方是什麼？

2、現在換你來想想，對於家人(父母親)無怨無悔的付出，你會如何感謝他們呢？請完成屬於您們的『愛心樹』。



給爸爸，我想說……

給媽媽，我想說……

彰化縣縣立 中正 國民小學 112 學年度 第 1 學期 安全教育-交通安全 彈性學習課程

課程名稱	安全過馬路	實施年級 (班級組別)	三年級	教學 節 數	本學期共(3)節			
彈性學習課程 類別	1. <input type="checkbox"/> 統整性(主題、專題、議題)探究課程 2. <input type="checkbox"/> 社團活動與技藝課程(<input type="checkbox"/> 社團活動 <input type="checkbox"/> 技藝課程) 3. <input checked="" type="checkbox"/> 其他類課程 <input type="checkbox"/> 本土語文/新住民語文 <input type="checkbox"/> 服務學習 <input type="checkbox"/> 戶外教育 <input type="checkbox"/> 班際或校際交流 <input type="checkbox"/> 自治活動 <input checked="" type="checkbox"/> 班級輔導 <input type="checkbox"/> 學生自主學習 <input type="checkbox"/> 領域補救教學							
呼應學校背景、 課程願景及特色 發展	指導學童知道如何利用手勢及口訣，或使用禮讓小旗安全穿越道路，並藉由活動讓學童實際體驗「利用手勢及口訣，安全穿越道路」。							
核心素養	●A2 系統思考與解決問題 健體-E-A2 具備探索身體活動與健康生活問題的思考能力，並透過體驗與實踐，處理日常生活中運動與健康的問題。 綜-E-A2 探索學習方法，培養思考能力與自律負責的態度，並透過體驗與實踐解決日常生活問題。							
課程目標	1. 學會遵守交通規則並落實於生活中。 2. 增進學生穿越道路之交通知識，遵守交通規則及確保交通安全。 3. 學會利用口訣及手勢或禮讓小旗，正確通過校園周遭有號誌路口之行人穿越道。							
配合融入之領域 或議題	<input type="checkbox"/> 國語文 <input type="checkbox"/> 英語文 <input type="checkbox"/> 本土語 <input type="checkbox"/> 數學 <input type="checkbox"/> 社會 <input type="checkbox"/> 自然科學 <input type="checkbox"/> 藝術 <input type="checkbox"/> 綜合活動 <input type="checkbox"/> 健康與體育 <input type="checkbox"/> 生活課程 <input type="checkbox"/> 科技				<input type="checkbox"/> 性別平等教育 <input type="checkbox"/> 人權教育 <input type="checkbox"/> 環境教育 <input type="checkbox"/> 海洋教育 <input type="checkbox"/> 品德教育 <input type="checkbox"/> 生命教育 <input type="checkbox"/> 法治教育 <input type="checkbox"/> 科技教育 <input type="checkbox"/> 資訊教育 <input type="checkbox"/> 能源教育 <input type="checkbox"/> 安全教育 <input type="checkbox"/> 防災教育 <input type="checkbox"/> 閱讀素養 <input type="checkbox"/> 多元文化教育 <input type="checkbox"/> 生涯規劃教育 <input type="checkbox"/> 家庭教育 <input type="checkbox"/> 原住民教育 <input type="checkbox"/> 戶外教育 <input type="checkbox"/> 國際教育			
課程架構								
教學進度	節數	教學單元 名稱	學習表現 (校訂或相關領域)	學習內容(校訂)	學習目標	學習活動	評量方式	自編自選教材 /學習單

<p>第 16 週 ~ 第 17 週</p>	<p>2</p>	<p>安全過馬路</p>	<p>健體 3b-II-3 運用基本的生活技能，因應不同的生活情境。 綜合 3a-II-1 覺察生活中潛藏危機的情境，提出並演練減低或避免危險的方法。</p>	<p>健體 Ba-II-1 居家、交通及戶外環境的潛在危機與安全須知。 綜合 Ca-II-2 生活周遭危機情境的辨識方法。 綜合 Ca-II-3 生活周遭潛藏危機處理與演練。</p>	<p>1. 學會遵守交通規則並落實於生活中。 2. 增進學生穿越道路之交通知識，遵守交通規則及確保交通安全。 3. 學會利用口訣及手勢或禮讓小旗，正確通過校園周遭有號誌路口之行人穿越道。</p>	<p>一、引起動機 1. 穿越道路的經驗：教師引導說明，大部分的小朋友都有自己或是與家人一起穿越道路的經驗！你們知道如何安全過道路嗎？教師先播放一則影片，學童觀賞影片後，再問他們在影片中看到什麼？ 2. 播放 168 交通安全網站宣導影片：《[2013] 行人交通安全宣導短片》，了解安全過馬路的重要性，不然會有生命危險。</p> <p>二、主要活動 教師一邊播放《[2013] 國小學童「禮讓小旗」宣導影片》，一邊進行以下課程。 1. 行人安全：透過影片知道，行人交通事故占六成，所以行人安全很重要，尤其是兒童。 2. 好行人安全四守則——安全的穿越馬路 (1) 等候 3 大步：等候時，離人行道邊緣三大步，以避免與右轉車輛的衝突或發生視野死角問題。 (2) 起步 3 動作：左看，右看，再左看。 (3) 舉起自己的手：增加身高讓駕駛人看到，且盡量目視駕駛者。 (4) 專心向前走：避免奔跑。 3. 禮讓小旗的使用：除了可利用手勢及口訣安全過馬路，也可以使用禮讓小旗安全過馬路。</p> <p>三、歸納統整 教師引導說明，行人行的安全之重要性。人們要安全過馬路，須確實遵守</p>	<p>●參與態度 能專心欣賞，並說出摘要。</p> <p>●參與態度 能清楚表達想法</p>	<p>●電腦 ●投影設備 ●交通安全教育指引手冊</p>
--------------------------------	----------	---------------------	---	---	---	---	--	--------------------------------------

						「好行人安全四守則」，才能安全的穿越馬路，大家才能快快樂樂來上學，平平安安回家。		
第 18 週	1	安全過馬路	健體 3b-II-3 運用基本的生活技能，因應不同的生活情境。 綜合 3a-II-1 覺察生活中潛藏危機的情境，提出並演練減低或避免危險的方法。	健體 Ba-II-1 居家、交通及戶外環境的潛在危機與安全須知。 綜合 Ca-II-2 生活周遭危機情境的辨識方法。 綜合 Ca-II-3 生活周遭潛藏危機處理與演練。	1. 學會遵守交通規則並落實於生活中。 2. 增進學生穿越道路之交通知識，遵守交通規則及確保交通安全。 3. 學會利用口訣及手勢或禮讓小旗，正確通過校園周遭有號誌路口之行人穿越道。	<p>一、引起動機 教師展示事先做好的創意禮讓小旗，請學童可以開始構想自己的禮讓小旗樣式。</p> <p>二、主要活動 1. 製作創意禮讓小旗 請學童掌握禮讓小旗的使用方式與目的，製作出有創意、顯目及好用的創意禮讓小旗。 2. 展示創意禮讓小旗 每個小朋友展示自己的創意禮讓小旗，並說明自己的設計理念。</p> <p>三、歸納統整 1. 實際體驗安全過馬路 利用教室課桌椅布置路上的路口，請學童利用手勢、口訣及禮讓小旗穿越道路，實際體驗如何安全過馬路，增加其使用的自信心。 2. 教師歸納說明，並發下學習單，請小朋友回家後確實執行。</p>	<p>●實作表現 製作創意禮讓小旗</p> <p>●參與態度 能踴躍參與並完成學習單</p>	<p>●電腦</p> <p>●投影設備</p> <p>●交通安全教育指引手冊</p> <p>●學習單</p>

註:行列太多或不足，請自行增刪。

彰化縣縣立 中正 國民小學 112 學年度 第 2 學期 安全教育-交通安全 彈性學習課程

課程名稱	辨識道路的危險		實施年級 (班級組別)	三年級	教學節數	本學期共(3)節		
彈性學習課程類別	1. <input type="checkbox"/> 統整性(主題、專題、議題)探究課程 2. <input type="checkbox"/> 社團活動與技藝課程(<input type="checkbox"/> 社團活動 <input type="checkbox"/> 技藝課程) 3. <input checked="" type="checkbox"/> 其他類課程 <input type="checkbox"/> 本土語文/新住民語文 <input type="checkbox"/> 服務學習 <input type="checkbox"/> 戶外教育 <input type="checkbox"/> 班際或校際交流 <input type="checkbox"/> 自治活動 <input checked="" type="checkbox"/> 班級輔導 <input type="checkbox"/> 學生自主學習 <input type="checkbox"/> 領域補救教學							
呼應學校背景、課程願景及特色發展	指導學生辨識生活中使用交通工具的潛在危險，也能認識社區道路環境的常見危險，以影片、圖片或遊戲，學習並演練交通事故的通報流程與方法，以減低或避免搭乘交通工具的危險。							
核心素養	●A2 系統思考與解決問題 健體-E-A2 具備探索身體活動與健康生活問題的思考能力，並透過體驗與實踐，處理日常生活中運動與健康的問題。 綜-E-A2 探索學習方法，培養思考能力與自律負責的態度，並透過體驗與實踐解決日常生活問題。							
課程目標	1. 辨識道路環境常見的危險。 2. 了解車輛燈號與警示聲的使用情境。 3. 認識車輛的視野死角、內輪差與危險。							
配合融入之領域或議題	<input type="checkbox"/> 國語文 <input type="checkbox"/> 英語文 <input type="checkbox"/> 本土語 <input type="checkbox"/> 數學 <input type="checkbox"/> 社會 <input type="checkbox"/> 自然科學 <input type="checkbox"/> 藝術 <input checked="" type="checkbox"/> 綜合活動 <input checked="" type="checkbox"/> 健康與體育 <input type="checkbox"/> 生活課程 <input type="checkbox"/> 科技				<input type="checkbox"/> 性別平等教育 <input type="checkbox"/> 人權教育 <input type="checkbox"/> 環境教育 <input type="checkbox"/> 海洋教育 <input type="checkbox"/> 品德教育 <input checked="" type="checkbox"/> 生命教育 <input type="checkbox"/> 法治教育 <input type="checkbox"/> 科技教育 <input type="checkbox"/> 資訊教育 <input type="checkbox"/> 能源教育 <input checked="" type="checkbox"/> 安全教育 <input type="checkbox"/> 防災教育 <input type="checkbox"/> 閱讀素養 <input type="checkbox"/> 多元文化教育 <input type="checkbox"/> 生涯規劃教育 <input type="checkbox"/> 家庭教育 <input type="checkbox"/> 原住民教育 <input type="checkbox"/> 戶外教育 <input type="checkbox"/> 國際教育			
課程架構								
教學進度	節數	教學單元名稱	學習表現 (校訂或相關領域)	學習內容(校訂)	學習目標	學習活動	評量方式	自編自選教材/學習單
第 18 週 ~ 第 19 週	2	常見的道路危險情境	健體 3b-II-3 運用基本的生活技能，因應不	健體 Ba-II-1 居家、交通及戶外環境的潛在	1. 辨識道路環境常見的危險。	一、引起動機 觀看「還給市民一個安全的人行道」並說一說影片中的人行道有哪些影響走	●口頭發表	●電腦 ●投影設備

		<p>同的生活情境。</p> <p>綜合 3a-II-1 覺察生活中潛藏危機的情境，提出並演練減低或避免危險的方法。</p>	<p>危機與安全須知。</p> <p>綜合 Ca-II-2 生活周遭危機情境的辨識方法。</p> <p>綜合 Ca-II-3 生活周遭潛藏危機處理與演練。</p>	<p>2. 了解車輛燈號與警示聲的使用情境。</p> <p>3. 認識車輛的視野死角、內輪差與危險。</p>	<p>路的的障礙。人行道上的障礙物會影響行人前進通路的權利。接下來，我們還要認識更多在道路上會影響行人行進的情境。</p> <p>二、發展活動</p> <p>(一)活動一：常見的道路危險情境</p> <p>1. 問題與討論：</p> <p>(1)問題 1：道路上有哪些常見的障礙物呢？</p> <p>答：違規停車、盆栽、攤車、宣傳旗幟、廣告看板……等。</p> <p>(2)問題 2：道路上常見哪些危險情境呢？</p> <p>答：酒醉駕駛、闖紅燈、開快車、邊講手機邊開車……等。</p> <p>(3)問題 3：馬路上的行人常見的危險行為有哪些呢？</p> <p>答：低頭玩手機、衝出馬路、打鬧推擠、穿越馬路……等。</p> <p>(4)問題 4：馬路上的行人遇見危險的道路環境，該注意什麼呢？</p> <p>答：在行人專用道行走、使用有燈號顯示的道路、使用有交通警察指揮的道路……等。</p> <p>(5)問題 5：馬路上的行人遇見危險的道路環境，又沒有人行專用道可以使用時，該怎麼辦呢？</p> <p>答：沒有設置人行道的路段，不得不走在路邊時，行人面向來車行走，因為可看到來車，風險較低，原則就是讓別人看得見你，你也看得見對方。</p> <p>2. 小結：小朋友走在道路上，要走在行人專用道、有號誌指示或有交通警察指揮的路上。若是沒有號誌也沒有行人專用道，就要記住使用「讓別人看得見你，你</p>	<p>●能踴躍參與討論並發表。</p>	<p>●交通安全教育指引手冊</p>
--	--	--	---	--	---	---------------------	--------------------

					<p>也看得見對方」的原則。</p> <p>(二)活動二：停看聽想</p> <p>1. 過馬路要停看聽想</p> <p>(1)停：停在行人等待的安全區域</p> <p>(2)看：看號誌也看車輛</p> <p>(3)聽：聽車輛警示聲或是交通警察指揮聲</p> <p>(4)想：想一想行為是否能保護自己</p> <p>2. 行人過馬路，除了看號誌綠燈以外，還能看小綠人交通號誌。</p> <p>(1)「行人行走」穩定：表示行人可穿越道路，但要快速通行。</p> <p>(2)「行人行走」閃光：警告行人剩餘綠燈時間不多，已穿越馬路必須快速通過，或暫停於道路中間的交通島；尚未開始穿越馬路者，則不可再通行。</p> <p>(3)「站立行人」穩定：表示行人禁止通行。</p> <p>(4)「站立行人」閃光：當紅色燈號閃光顯示時，表示相關的行車管制燈號都是以閃光運轉的。行人必須先停止，注意左、右來車，小心地通過。</p> <p>3. 行人過馬路，聽車輛警示聲或是交通警察指揮聲</p> <p>(1) 人聲：指揮人員或導護的哨音。</p> <p>(2) 車聲：車輛引擎聲、車輛警示聲(倒車聲、喇叭聲、轉彎的蜂鳴聲、緊急救護車聲、消防車聲等)。</p> <p>4. 歸納統整：</p> <p>行人穿越馬路，眼睛要看號誌、看車輛、看馬路，耳朵要聽警察指揮聲、車輛警示聲、號誌警示聲、要確認路況很安全，才能過馬路。</p>			
第 20 週	1	常見的道路危險情	健體 3b-II-3 運用基本的生活	健體 Ba-II-1 居家、交通及戶	1. 辨識道路環境常見的	一、引起動機 選邊站遊戲：小朋友的行為是對的	●口頭發表	●電腦 ●投影設

	境	<p>技能，因應不同的生活情境。</p> <p>綜合 3a-II-1 覺察生活中潛藏危機的情境，提出並演練減低或避免危險的方法。</p>	<p>外環境的潛在危機與安全須知。</p> <p>綜合 Ca-II-2 生活周遭危機情境的辨識方法。</p> <p>綜合 Ca-II-3 生活周遭潛藏危機處理與演練。</p>	<p>危險。</p> <p>2. 了解車輛燈號與警示聲的使用情境。</p> <p>3. 認識車輛的視野死角、內輪差與危險。</p>	<p>站到右邊，錯誤站到左邊。</p> <p>(1)小朋友在人行道上跑，突然衝進馬路中。</p> <p>(2)看見小綠人的號誌行走穩定，左看右看，快步穿越馬路。</p> <p>(3)聽見交通警察吹哨子並指揮前行，專心快步穿越馬路。</p> <p>(4)邊穿越道路，邊滑手機，慢慢的行走。雖然已經指示可以過馬路，但是還是要注意轉彎的車輛。</p> <p>二、發展活動</p> <p>(一)活動一：認識內輪差</p> <p>1. 內輪差實驗</p> <p>(1)教師張貼社區道路情境海報、並準備卡車模型車</p> <p>(2)學生在模型車的輪子塗水彩顏料，外側輪藍色、內側輪紅色。</p> <p>(3)學生推動模型車沿著道路等距邊緣前進，並隨道路轉彎。</p> <p>(4)學生觀察並說明輪子行進軌跡的狀況。</p> <p>(二)活動二：觀看視野死角和內輪差影片</p> <p>(1)學生坐在位置上，並說一說他坐在位置上有什麼視野死角。</p> <p>(2)教師展示汽車、卡車的視野死角圖，並說明車輛越大，視野死角範圍越大。</p> <p>(3)教師可以帶領學生以學校的汽車為例，說明學生在什麼地方是駕駛人的視野死角。</p> <p>(4)教師展示卡車內輪差圖，並說明。</p> <p>(5)再重複看一次視野死角與內輪差影片，並提醒學生內輪差的危險。</p> <p>(6)學生在社區道路示意圖，指出等候過</p>	<p>●能踴躍參與討論並發表。</p>	<p>備</p> <p>●交通安全教育指引手冊</p> <p>●學習單</p>
--	---	--	---	---	---	---------------------	---

						<p>馬路，比較合適的站立位置。</p> <p>三. 歸納統整：</p> <p>(1)在有人行道的路口等待穿越道路時，站在人行道上等待。</p> <p>(2)人行道路口有緩坡，不要走到車道邊緣落入內輪差範圍。</p> <p>(3)在沒有人行道的路口，在看得見車且遠離車道的地方等。</p>		
--	--	--	--	--	--	--	--	--

註:行列太多或不足，請自行增刪。



安全過馬路

小朋友，好行人安全四守則的「手勢」及「口訣」你還記得嗎？請你將口訣與手勢與爸媽分享，並解釋口訣的意思，最好能將口訣都背起來！



1.等候 3 大步

等候時，離人行道邊緣三大步，以避免與右轉車輛的衝突或發生視野死角問題。

2.起步 3 動作

左看，右看，再左看。

3.舉起我的手

增加身高讓駕駛人看到，且盡量目視駕駛者。

4.專心向前走

避免奔跑。



親愛的家長：

孩子是否與您分享以上的資訊了呢？為了孩子過馬路的安全，請讓孩子確實詳記以上的「手勢」及「口訣」。另外，請您陪同孩子穿越道路時，協助觀察孩子是否已經

學會，請您做成紀錄。如已學會，請在下列的裡打✓。

- 1. 孩子與我分享「好行人安全四守則」。
- 2. 孩子已詳記「好行人安全四守則」。
- 3. 孩子過馬路時是否已執行「好行人安全四守則」？
有確實執行 仍要加油



路上潛藏的危險

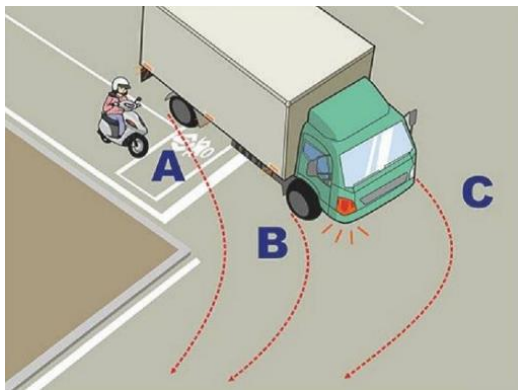
騎樓、走廊和行人道是保護行人的重要通道，但是在寸土寸金的都市裡，騎樓、走廊和行人道也常常成為一樓住戶商家利用的地方。觀察一下，你在通學的時候，行經的騎樓走廊和行人道，出現過哪些阻礙通行的障礙呢？

(一)我在通學的路上遇過什麼障礙呢？

(二)這種障礙，會讓你發生什麼危險呢？

(三)和同學討論，可以使用什麼方法安全的到學校呢？

在通學時，你有沒有在馬路上看過大型的車輛通行呢？下圖的摩托車司機不可以停在 A、B、C 的哪一塊區域，請用紅色塗出來。



圖／截自公路總局題庫

彰化縣縣立 中正 國民小學 112 學年度 第 1 學期 環境教育 彈性學習課程

課程名稱	節能減碳 愛地球	實施年級 (班級組別)	三年級	教學 節 數	本學期共(3)節
彈性學習課程 類別	<p>1. <input checked="" type="checkbox"/> 統整性(主題、專題、議題)探究課程 2. <input type="checkbox"/> 社團活動與技藝課程(<input type="checkbox"/>社團活動<input type="checkbox"/>技藝課程) 3. <input type="checkbox"/> 其他類課程 <input type="checkbox"/> 本土語文/新住民語文<input type="checkbox"/>服務學習<input type="checkbox"/>戶外教育<input type="checkbox"/>班際或校際交流<input type="checkbox"/>自治活動<input type="checkbox"/>班級輔導<input type="checkbox"/>學生自主學習<input type="checkbox"/>領域補救教學</p>				
呼應學校背 景、課程願景 及特色發展	<p>近幾年來，台灣天氣變得異常，全球暖化現象也日益嚴重，而溫室效應的主要元兇來自於人為活動中排放了大量的二氧化碳所導致。</p> <p>政府提倡「節能減碳」，希望能為我們的地球真正盡一份心力。只要你我隨手的一個簡單動作，就能為地球減少一份負擔，挽救日益惡化的全球氣候。透過此課程設計，盼能提升學生的環保意識，孩子們可以自身行動來實踐環保、愛地球的美好口號，進而影響周遭親朋好友一同參與，讓保護地球不再只是口號，而是我們日常生活中的一種好習慣！</p>				
核心素養	<p>A1 身心素質與自我精進 A2 系統思考與解決問題 C1 道德實踐與公民意識</p>				
課程目標	<p>十一、 能了解全球暖化所造成的問題。 十二、 能知道目前已被使用的綠色能源。 十三、 能認識環保標章。 十四、 能選用環保標章產品。 十五、 能了解省水、節電、垃圾分類的相關知識並於生活中執行。 十六、 能欣賞及接納他人的分享與建議。</p>				

配合融入之領域或議題

國語文 英語文 本土語
數學 社會 自然科學 藝術 綜合活動
健康與體育 生活課程 科技

性別平等教育 人權教育 環境教育 海洋教育 品德教育
生命教育 法治教育 科技教育 資訊教育 能源教育
安全教育 防災教育 閱讀素養 多元文化教育
生涯規劃教育 家庭教育 原住民教育 戶外教育 國際教育

課程架構

教學進度	節數	教學單元名稱	學習表現 (校訂或相關領域)	學習內容(校訂)	學習目標	學習活動	評量方式	自編自選教材 /學習單
第7週	1	全球暖化	<p>【社會】 1a-II-3 舉例說明社會事物與環境的互動、差異或變遷現象。 3a-II-1 透過日常觀察與省思，對社會事物與環境提出感興趣的問題。</p> <p>【健體】 1a-II-1 認識身心健康基本概念與意義。 4b-II-1 清楚說明個人對促進健康的立場。</p> <p>【綜合】 3a-II-1 覺察生活中潛藏危機的情境，提</p>	<p>【社會】 Ab-II-2 自然環境會影響經濟的發展，經濟的發展也會改變自然環境。 Ca-II-1 居住地方的環境隨著社會與經濟的發展而改變。</p> <p>【健體】 Ba-II-1 居家、交通及戶外環境的潛在危機與安全須知。 Ca-II-2 環境污染對健康的影響。</p> <p>【綜合】 Cd-II-1 生活中環境問題的覺察。</p>	<p>1. 能了解全球暖化所造成的問題。 2. 能知道目前已被使用的綠色能源。</p>	<p>準備活動： 請學生事先蒐集有關環境汙染之圖片</p> <p>一、引起動機 (一)教師提問，並請兒童自由發表： 1. 小朋友，請分享你們曾遇到過環境遭受污染的經驗？ 2. 小朋友，說說看你認為各類汙染可能是什麼原因造成？</p> <p>教師可藉由以上的問題，引導兒童進入「全球暖化」的主題，並知道環境遭受污染後所引發的全球性議題。</p> <p>二、發展活動 (一)認識全球暖化 人類工業化後大量燃燒煤和石油等化石燃料，排放大量二氧化</p>	<p>口頭發表 上課參與度</p>	<p>實物投影機 單槍 學習單①</p>

		<p>出並演練減低或避免危險的方法。</p> <p>3d-II-1 覺察生活中環境的問題，探討並執行對環境友善的行動。</p>	<p>Cd-II-2 環境友善的行動與分享。</p>		<p>碳；大氣中溫室氣體的濃度增加，導致太陽熱能囤積在大氣層中，加劇溫室效應，令地球溫度持續上升，形成全球暖化現象。</p> <p>溫室氣體是改變全球氣候系統的重要因素，其中二氧化碳是重要的人為溫室氣體。</p> <p>(二)人類活動 vs. 全球暖化</p> <ol style="list-style-type: none"> 1. 請學生拿出事先蒐集的環境污染圖片，並說明造成污染的原因。 2. 請學生將圖片加以分類，如：空氣污染、水污染、噪音污染等。 3. 教師歸納： <ul style="list-style-type: none"> (1)全球暖化的成因和人類活動脫不了干係。舉凡汽車的化石燃料、使用燃煤發電的發電廠、森林過度砍伐、農地的流失等，都是大量溫室氣體及二氧化碳的排放來源。 (2)人為因素所造成的環境污染（尤其是空氣污染）而引發全球暖化問題，已經導致一連串全球氣候異常連鎖反應，並且對地球生 	<p>上課參與度 作業練習</p>	
--	--	---	----------------------------	--	---	-----------------------	--

					態造成嚴重的威脅。			
					三、綜合活動 1. 指導學生回家完成學習單①前半部。 2. 於下次上課前，蒐集運用 <u>太陽能</u> 、 <u>水力</u> 、 <u>風力</u> 之資料。 <第一節結束>			
第 8 週	1	綠色能源	【社會】 1a-II-3 舉例說明社會事物與環境的互動、差異或變遷現象。 3a-II-1 透過日常觀察與省思，對社會事物與環境提出感興趣的問題。 【健體】 1a-II-1 認識身心健康基本概念與意義。 4b-II-1 清楚說明個人對促進健康的立場。 【綜合】 3a-II-1 覺察生活中潛藏危機的情境，提	【社會】 Ab-II-2 自然環境會影響經濟的發展，經濟的發展也會改變自然環境。 Ca-II-1 居住地方的環境隨著社會與經濟的發展而改變。 【健體】 Ba-II-1 居家、交通及戶外環境的潛在危機與安全須知。 Ca-II-2 環境汙染對健康的影響。 【綜合】 Cd-II-1 生活中環境問題的覺察。	1. 能了解全球暖化所造成的問題。 2. 能知道目前已被使用的綠色能源。 3. 能認識環保標章。 4. 能選用環保標章產品。	準備活動： 請學生事先蒐集關於運用 <u>太陽能</u> 、 <u>水力</u> 、 <u>風力</u> 之資料。 一、引起動機 (一)教師提問，並請兒童自由發表： 1. 猜猜看，節省 1 公升汽油，可以減少幾公斤二氧化碳的產生？(A: 約 2.26kg) 2. 猜猜看，隨手拔下電視插頭，每年可以省下 80.3 度的電力，也省下了多少電費呢？(A: 約 185 元) 3. 猜猜看，太陽照耀地球 1 小時的能量，相當於人類消耗幾天的能量總和？(365 天) 教師可藉由以上的問題，引導兒童進入「綠色能源」的主題，並倡導節省能源的觀念。	口頭發表 分組討論 上課參與度	各類能源利用 圖片 單槍 電腦 學習單

		<p>出並演練減低或避免危險的方法。</p> <p>3d-II-1 覺察生活中環境的問題，探討並執行對環境友善的行動。</p>	<p>Cd-II-2 環境友善的行動與分享。</p>		<p>二、發展活動</p> <p>(一)非再生能源</p> <p>1. 教師展示圖片並說明：眾多能源中，「石油」屬不可回收再利用之能源，但卻廣泛地運用在各類事物中。</p> <p>(1)<u>發電</u></p> <p>(2)<u>燃料</u> 用於汽機車、飛機等</p> <p>(3)<u>滑機油</u> 使機器能平滑的運轉</p> <p>(4)<u>日常生活用品</u> 塑膠用品、人造纖維、塗料、墨水、玩具等</p> <p>(5)<u>石油副產品</u> 洗衣粉、清潔劑、去漬油等</p> <p>2. 請學生發表除了石油此一能源的運用外，還有哪些能源可被運用？</p> <p>(二)再生能源</p> <p>3. 請學生利用預先蒐集有關能源的資料，分組討論<u>太陽能</u>、<u>水力</u>、<u>風力</u>被運用的例子及優缺點。</p>	<p>作業練習</p>	
--	--	---	----------------------------	--	--	-------------	--

					<p>4. 各組派一人分享討論結果。</p> <p>5. 教師歸納：</p> <p>(1) 太陽能、水能、風能等這些能源消耗之後可以恢復補充，很少產生污染。像這樣可再生的能源，我們稱為綠色能源。</p> <p>(2) 上述能源的優缺點。</p> <p>(3) 以零污染性的能源取代會產生溫室氣體的燃料(如石油)，做到節能減碳。</p> <p>三、綜合活動</p> <p>1. 指導學生完成學習單①後半部。</p> <p>2. 指導學生回家完成學習單②前半部。</p> <p style="text-align: right;"><第二節結束></p>			
第 9 週	1	愛地球從生活中做起	<p>【社會】</p> <p>1a-II-3 舉例說明社會事物與環境的互動、差異或變遷現象。</p> <p>3a-II-1 透過日常觀察與省思，對社會事物與環境提出感興趣的問題。</p> <p>【健體】</p>	<p>【社會】</p> <p>Ab-II-2 自然環境會影響經濟的發展，經濟的發展也會改變自然環境。</p> <p>Ca-II-1 居住地方的環境隨著社會與經濟的發展而改變。</p> <p>【健體】</p>	<p>1. 能了解全球暖化所造成的問題。</p> <p>2. 能知道目前已被使用的綠色能源。</p> <p>3. 能認識環保標章。</p>	<p>準備活動：</p> <p>請學生事先調查家中省水節電的方法，並記錄於學習單</p> <p>一、引起動機</p> <p>(一) 教師提問，並請兒童自由發表：</p> <p>1. 請學生發表家中省水節電的方法。(學習單②)</p> <p>(二) 教師歸納：</p> <p>1. 二氧化碳是重要的人為溫室氣</p>	上課參與度	電腦 單槍 綠色消費 ppt

		<p>1a-II-1 認識身心健康基本概念與意義。</p> <p>4b-II-1 清楚說明個人對促進健康的立場。</p> <p>【綜合】</p> <p>3a-II-1 覺察生活中潛藏危機的情境，提出並演練減低或避免危險的方法。</p> <p>3d-II-1 覺察生活中環境的問題，探討並執行對環境友善的行動。</p>	<p>Ba-II-1 居家、交通及戶外環境的潛在危機與安全須知。</p> <p>Ca-II-2 環境汙染對健康的影響。</p> <p>【綜合】</p> <p>Cd-II-1 生活中環境問題的覺察。</p> <p>Cd-II-2 環境友善的行動與分享。</p>	<p>4. 能選用環保標章產品。</p> <p>5. 能了解省水、節電、垃圾分類的相關知識並於生活中執行。</p> <p>6. 能欣賞及接納他人的分享與建議。</p>	<p>體，若人類未能有效管控溫室氣體的排放，將使全球氣溫升高，導致海平面上升、海岸線消退、冰河消逝，而水資源及森林面積變少、農作物欠收等，也都將嚴重影響人類生存。</p> <p>2. 各種省水節電的方法，不但能節省能源，更可以減少二氧化碳等溫室氣體的排放量。</p> <p>二、發展活動</p> <p>(一)校園節能</p> <p>1. 請學生發表在學校內可執行之省水節電的方法。</p> <p>*<u>省水</u>：改用 1/4 轉的水龍頭、用水桶裝水洗抹布，剩餘的水可用來洗拖把、使用有節水裝置的沖水馬桶、潔牙時使用漱口杯…。*</p> <p>*<u>節電</u>：下課及午餐時間關閉電燈、插頭使用完隨時拔起、電源不用時隨手關閉…。</p> <p>(二)低碳生活</p> <p>1. 介紹各種減碳的方法：</p> <p>(1)垃圾分三類</p>	<p>作業練習</p>	
--	--	---	--	---	---	-------------	--

					<p>(資源回收、廚餘、一般垃圾)</p> <p>(2)綠色消費&環保標章 ppt</p> <p>(3)響應「停等熄火」運動</p> <p>上網至 http://car.3cc.cc/</p> <p>(4)響應「禁用免洗餐具」運動</p> <p>2.教師歸納：節能減碳要從日常生活中做起並養成習慣。以自身行動來實踐環保，進而影響周遭親朋好友一同參與，讓保護地球不再只是口號，而是我們日常生活中的一種好習慣！</p> <p>三、綜合活動</p> <p>1.指導學生完成學習單②後半部。 〈第三節結束〉</p>		
--	--	--	--	--	---	--	--

註:行列太多或不足，請自行增刪。

彰化縣縣立中正國民小學 112學年度 第2學期 環境教育 **彈性學習課程**

參考表(一) 統整性 主題/專題/議題探究課程：同年級

課程名稱	綠色消費我最行	實施年級 (班級組別)	三年級	教學節數	本學期共(3)節
彈性學習課程類別	1. <input checked="" type="checkbox"/> 統整性(主題、專題、議題)探究課程 2. <input type="checkbox"/> 社團活動與技藝課程 (<input type="checkbox"/> 社團活動 <input type="checkbox"/> 技藝課程) 3. <input type="checkbox"/> 其他類課程 <input type="checkbox"/> 本土語文/新住民語文 <input type="checkbox"/> 服務學習 <input type="checkbox"/> 戶外教育 <input type="checkbox"/> 班際或校際交流 <input type="checkbox"/> 自治活動 <input type="checkbox"/> 班級輔導 <input type="checkbox"/> 學生自主學習 <input type="checkbox"/> 領域補救教學				
呼應學校背景、課程願景及特色發展	地球環境如果遭受破壞後就很難恢復，進而會影響人類的的生活，因此保護環境是刻不容緩的，而消費行為在日常生活中隨時進行，現代人的消費習慣趨於便利性而往往產生不必要的浪費，因此享受消費的樂趣外，也應思考消費對人類生活及環境的影響，負起身為消費者所應盡的義務及責任。本活動設計讓學童瞭解綠色消費的意義與重要性，教導學童綠色消費的常識，讓其能將所學的知識正確的從生活中實行綠色消費，節約能源與資源，過一個儉樸的生活，以達到人類與環境可以永續共存的社會。				
核心素養	●C1 道德實踐與公民意識 社-E-C1 培養良好的生活習慣，理解並遵守社會規範，參與公共事務，養成社會責任感，尊重並維護自己和他人的人權，關懷自然環境與人類社會的永續發展。 ●C1 道德實踐與公民意識 綜-E-C1 關懷生態環境與周遭人事物，體驗服務歷程與樂趣，理解並遵守道德規範，培養公民意識。				
課程目標	1. 了解綠色消費的意義與重要性。 2. 認識綠色消費的行為與方法。 3. 生活中落實綠色消費的行動。				

配合融入之領域或議題

國語文 英語文 本土語
數學 社會 自然科學 藝術 綜合活動
健康與體育 生活課程 科技

性別平等教育 人權教育 環境教育 海洋教育 品德教育
生命教育 法治教育 科技教育 資訊教育 能源教育
安全教育 防災教育 閱讀素養 多元文化教育
生涯規劃教育 家庭教育 原住民教育 戶外教育 國際教育

課程架構

教學進度	節數	教學單元名稱	學習表現 (校訂或相關領域)	學習內容(校訂)	學習目標	學習活動	評量方式	自編自選教材 /學習單
第7週 ~ 第8週	2	綠色消費	<p>【社會】 1a- II -3 舉例說明社會事物與環境的互動、差異或變遷現象。</p> <p>【綜合活動】 3d- II -1 覺察生活中環境的問題，探討並執行對環境友善的行動。</p>	<p>【社會】 Da- II -2 個人生活習慣和方式的選擇，對環境與社會價值觀有不同的影響。</p> <p>【綜合活動】 Cd- II -2 環境友善的行動與分享。</p>	<p>1. 了解綠色消費的意義與重要性。</p> <p>2. 認識綠色消費的行為與方法。</p> <p>3. 生活中落實綠色消費的行動。</p>	<p>* 課前準備</p> <p>1. 教師收集有關「綠色消費」的相關資料。</p> <p>2. 教師於網路上搜集有關地球環境遭到破壞的相關影片。</p> <p>一、引起動機</p> <p>教師播放地球遭受破壞所引起污染的影片，請學童發表觀看完後的感想。教師引導說明人類生活行為對大自然環境所造成的影響很大，而且破壞的程度已經愈來愈嚴重，請學童思考我們可以怎麼做才會對地球有益呢？</p> <p>二、主要活動</p> <p>1. 教師引導學童共同討論哪些行為是對地球有益：</p> <p>(1) 如做好資源回收工作、不浪費水、紙或食物、買東西自備購物袋、多搭乘</p>	<p>● 提醒學童用心觀看影片。</p> <p>● 能專心觀看影片，並仔細聆聽。</p> <p>● 能認真參與討論活動。</p> <p>● 教師可先從網路上找有關綠色消費</p>	網路影片 學習單

					<p>大眾交通工具…等。</p> <p>(2) 如從生活中執行綠色消費行為，可以減緩對環境的汙染。</p> <p>2. 教師引導說明綠色消費的意義：</p> <p>(1) 綠色消費就是環保的消費，在做每一項消費之前，一定要先想清楚產品在生產或製作的過程中是否會破壞環境。</p> <p>(2) 綠色消費的意義是指日常生活採簡樸節約原則。而對於生活必需品的消費，考量產品對生態環境的衝擊，而選購產品或其原料的製造、使用過程及廢棄物處理是對環境傷害較少、汙染程度較低者。</p> <p>(3) 為了執行綠色消費行為，購物前要考慮真的需要買嗎？可以重複使用嗎？丟棄時會不會危害環境？購物時要考慮實用為原則，避免過度包裝，優先選購有環保標章的產品，且要自備購物袋。</p> <p>3. 教師引導學童分組討論生活中的綠色消費行為：</p> <p>(1) 請學童思考並提出生活的食、衣、</p>	<p>的影片。</p> <p>● 能仔細聆聽。</p> <p>● 能說出綠色消費的基本意義。</p>
--	--	--	--	--	---	--

					<p>住、行、育樂等方面的綠色消費行為。</p> <p>(2)請學童分組討論後，上台踴躍發表該組的想法。</p> <p>4. 教師引導說明生活的食、衣、住、行、育樂等方面的綠色消費行為：</p> <p>(1)食：隨身攜帶環保餐具、多吃蔬菜 少吃肉、多用在地飲食和當季食物、 避免買包裝過多的東西。</p> <p>(2)衣：自然曬乾衣物，不使用烘衣機、 隨身攜帶手帕、不採購不需要的新衣。。</p> <p>(3)住：選購具環保、節能、省水、綠 建材標章等的產品。</p> <p>(4)行：多走路、騎腳踏車、多搭大眾 運輸工具。</p> <p>(5)育樂：多到戶外遊玩，減少電腦及 電視使用頻率。</p> <p>5. 教師引導說明實行綠色消費的優點與 重要性：綠色消費是一種對環境有益 的消費行動，一個小動作、一個標章都 有其意義，大家都應將綠色消費行動 融入生活中，用實際行動愛地球。</p>	
--	--	--	--	--	---	--

					<p>三、歸納統整</p> <p>1. 教師引導說明平時生活中儘量只做「必需」消費，要簡化生活習慣，執行環保消費行動，且能選擇具環保標章的商品，做個愛護地球的綠色消費者。</p> <p>2. 發下「綠色消費小達人」學習單，說明學習單的記錄方式。</p> <p>～第一、二節結束/共3節～</p>			
第9週	1	綠色消費行為	<p>【社會】</p> <p>1a- II -3 舉例說明社會事物與環境的互動、差異或變遷現象。</p> <p>【綜合活動】</p> <p>3d- II -1 覺察生活中環境的問題，探討並執行對環境友善的行動。</p>	<p>【社會】</p> <p>Da- II -2 個人生活習慣和方式的選擇，對環境與社會價值觀有不同的影響。</p> <p>【綜合活動】</p> <p>Cd- II -2 環境友善的行動與分享。</p>	<p>1. 了解綠色消費的意義與重要性。</p> <p>2. 認識綠色消費的行為與方法。</p> <p>3. 生活中落實綠色消費的行動。</p>	<p>*課前準備</p> <p>提醒學童回家觀察家人是否有做到綠色消費的行為，並記錄在「綠色消費小達人」學習單。</p> <p>一、引起動機</p> <p>教師準備了「綠色消費行為」相關的題目進行問答，教師將題目一題一題念出來，請學童判斷，覺得答案是×的同學在胸前比×，覺得答案是○的同學在頭頂比○，複習前面有關綠色消費行為的課程，加深學童的印象。</p> <p>二、主要活動</p> <p>1. 請學童上台分享「綠色消費小達人」學習單的內容：</p> <p>(1)請學童發表自己在家的觀察所得，踴躍發表自己與家人的綠色消費行</p>	<p>●能認真參與問答活動。</p> <p>●引導學童發表自己的觀察所得。</p> <p>●能踴躍發表觀察所得。</p> <p>●能仔細聆聽並認真思考。</p>	<p>影片「綠色消費小達人」學習單。</p>

					<p>為。</p> <p>(2)請學童發表哪一位同學分享的行為是值得學習的綠色消費行為，可以介紹給家人參考。</p> <p>(3)比較一般生活與綠色生活有什麼不同？這兩種生活方式各有什麼優、缺點？</p> <p>2. 教師引導學童分組設計一家一日的綠色消費行動：</p> <p>(1)提醒學童從早上到晚上、生活各方面思考。</p> <p>(2)各組上台分享的設計結果，請學童可以隨時針對各組的報告提出看法。</p> <p>(3)分享結束，全班票選出最佳的設計組。</p> <p>三、歸納統整</p> <p>教師說明平時購物時大家都會想到價格、有效日期、成分…，很少人會注意到是否對環境有害，其實每一項消費行為都會耗費資源，因此當你花錢購買喜愛的物品時，要懂得為我們生活環境盡一份心力。大家用行動實踐綠色消費，能夠減少資源</p>	<p>●提醒學童隨時將討論的結果記錄下來。</p> <p>●能認真參與討論。</p> <p>●能依之前所學設計出一家一日的綠色消費行為。</p> <p>●能仔細聆聽。</p>	
--	--	--	--	--	--	---	--

						浪費與汙染，使地球永續經營、讓地球生物永生不息。 ～第三節結束/共3節～		
--	--	--	--	--	--	---	--	--

註:行列太多或不足，請自行增刪。


節能減碳愛地球 ~ 學習單①

班級：_____年_____班

姓名：_____

座號：_____號

* 請貼上你所蒐集到有關環境汙染的圖片：
(也可畫出來喔！)



* 針對以上圖片，我認為造成汙染的原因可能是：

* 連連看，下列的交通工具中，使用到哪些「能源」：



班級：____年____班

姓名：_____

座號：_____號



節能減碳愛地球 ~ 學習單②

◎你是「省水節電達人」嗎？請分別寫出一種家中省水、節電的妙招。

1 2 3

◎ 垃圾分成哪三類？

◎ 請舉例三種自己家裡回收的項目：


(1) _____

(2) _____

(3) _____

◎購物看標章，環境少負擔：





綠色消費小達人

年 班 號
姓名

小朋友，生活中執行綠色消費，對環境是有益的。平時你和你的家人在生活中有做到綠色消費嗎？

你們的消費方式環保嗎？請你觀察家人的生活，寫出他們的綠色消費行為：

家人	綠色消費行為
自己	

彰化縣縣立中正國民小學 112 學年度 第 1 學期 校慶 彈性學習課程

課程名稱	校慶活動開跑囉!	實施年級 (班級組別)	三年級	教學 節數	本學期共(1)節
彈性學習 課程 類別	1. <input checked="" type="checkbox"/> 統整性(主題、專題、議題)探究課程 2. <input type="checkbox"/> 社團活動與技藝課程(<input type="checkbox"/> 社團活動 <input type="checkbox"/> 技藝課程) 3. <input type="checkbox"/> 其他類課程 <input type="checkbox"/> 本土語文/新住民語文 <input type="checkbox"/> 服務學習 <input type="checkbox"/> 戶外教育 <input type="checkbox"/> 班際或校際交流 <input type="checkbox"/> 自治活動 <input type="checkbox"/> 班級輔導 <input type="checkbox"/> 學生自主學習 <input type="checkbox"/> 領域補救教學				
呼應學校 背景、課 程願景及 特色發展	校慶是學校重要慶典的活動，本教學設計，藉由校慶的探討，讓兒童體驗校慶的意義與其樂趣，並透過邀請卡的製作，增加和同儕間的互動，學習主動關懷、參與及分享、讚美他人。				
核心素養	健體-E-A1 具備良好身體活動與健康生活的習慣，以促進身心健全發展，並認識個人特質，發展運動與保健的潛能。 健體-E-C2 具備同理他人感受，在體育活動和健康生活中樂於與人互動、公平競爭，並與團隊成員合作，促進身心健康。				
課程目標	一、能體認自己是學校的一份子，能熱烈的參與學校活動。 二、能與同學規畫、討論，並製作邀請卡與海報。 三、能運用各種素材製作獅頭。 四、學會舞獅的模仿動作及簡單的表演能力。 五、培養對傳統民俗技藝的熱愛，和同學合作練習表演的默契。				

配合融入之領域或議題	<input checked="" type="checkbox"/> 國語文 <input type="checkbox"/> 英語文 <input type="checkbox"/> 本土語 <input type="checkbox"/> 數學 <input type="checkbox"/> 社會 <input type="checkbox"/> 自然科學 <input checked="" type="checkbox"/> 藝術 <input type="checkbox"/> 綜合活動 <input checked="" type="checkbox"/> 健康與體育 <input checked="" type="checkbox"/> 生活課程 <input type="checkbox"/> 科技	<input type="checkbox"/> 性別平等教育 <input type="checkbox"/> 人權教育 <input checked="" type="checkbox"/> 環境教育 <input type="checkbox"/> 海洋教育 <input checked="" type="checkbox"/> 品德教育 <input type="checkbox"/> 生命教育 <input type="checkbox"/> 法治教育 <input type="checkbox"/> 科技教育 <input type="checkbox"/> 資訊教育 <input type="checkbox"/> 能源教育 <input type="checkbox"/> 安全教育 <input type="checkbox"/> 防災教育 <input type="checkbox"/> 閱讀素養 <input type="checkbox"/> 多元文化教育 <input type="checkbox"/> 生涯規劃教育 <input type="checkbox"/> 家庭教育 <input type="checkbox"/> 原住民教育 <input checked="" type="checkbox"/> 戶外教育 <input type="checkbox"/> 國際教育
------------	---	--

課程架構

學節數	教學單元名稱	學習表現 (校訂或相關領域)	學習內容(校訂)	學習目標	學習活動	評量方式	自編自選教材/學習單
1	校慶活動開跑囉!	<p>【健康與體育】</p> <p>2c-II-2 表現增進團隊合作、友善的互動行為。</p> <p>【綜合活動】</p> <p>2b-II-1 體會團隊合作的意義，並能關懷團隊的成員。</p> <p>2b-II-2 參加團體活動，遵守紀律、重視榮譽感，並展現負責的態度。</p>	<p>【健康與體育】</p> <p>Cb-II-1 運動安全規則、運動增進生長知識。</p> <p>Ic-II-1 民俗運動基本動作與串接。</p> <p>【綜合活動】</p> <p>Bb-II-2 關懷團隊成員的行動。</p> <p>Bb-II-3 團隊合作的意義與重要性。</p>	<p>一、能體認自己是學校的一份子，能熱烈的參與學校活動。</p> <p>二、能與同學規畫、討論，並製作邀請卡與海報。</p> <p>三、能運用各種素材製作獅頭。</p> <p>四、學會舞獅的模仿動作及簡單的表演能力。</p> <p>五、培養對傳統民俗技藝的熱愛，和同學合作練習表演的默契。</p>	<p>一、相聚時刻</p> <p>(一)教師提問兒童曾經參加過什麼聚會？印象如何？</p> <p>(二)請兒童發表自己最常參加的聚會有那些及相關經驗。</p> <p>1. 聚會時會看到哪些人與事？參加聚會的感覺是什麼？</p> <p>2. 在聚會活動中，曾經最令自己難忘的是什麼？</p> <p>(三)教師請兒童回憶，過去印象深刻的「校慶」活動，並試著發表看法。</p> <p>(四)回饋與統整：請兒童發表自己喜不喜歡參加校慶活動？為什麼？</p> <p>(五)活動預告：請兒童先構想，學校的校慶快到了，要如何當一個好主人呢？</p> <p>(六)重點歸納：能根據生活經驗，發表對校慶</p>	上課參與度	<p>1. 哨子。</p> <p>2. 報紙、膠帶。</p> <p>3. 寬闊空地。</p>

					<p>的看法。</p> <p>二、校慶邀請卡製作</p> <p>(一)教師提問，針對校慶活動，要如何做才能讓親朋好友共襄盛舉呢？是不是要告知校慶的時間、活動項目呢？引導兒童了解製作邀請卡的必要性。</p> <p>(二)教師帶領全班共同討論，邀請卡的內容大致如下：</p> <p>甲、 舉辦日期。</p> <p>乙、 舉辦時間與地點。</p> <p>丙、 活動流程。</p> <p>丁、 注意事項。</p> <p>(三)教師鼓勵兒童利用下述內容，自行創作邀請卡。</p> <p>(四)回饋與統整：哪些邀請卡做得很棒？還可以用哪些方法來邀請親朋友好呢？</p> <p>(五)重點歸納：運用創意與巧思，動手製作邀請卡。</p> <p style="text-align: center;">(第一節結束)</p>	
--	--	--	--	--	---	--

參考表(一) 統整性 主題/專題/議題探究課程：同年級

彰化縣立中正國民小學 112 學年度第一學期三年級彈性學習 資訊 課程計畫

◎教學期程請敘明週次起訖，如行列太多或不足，請自行增刪。

◎依據「學習表現」之動詞來具體規劃符應「學習活動」之流程，僅需敘明相關學習表現動詞之學習活動即可。

課程名稱	資訊教育-生生用平板	實施年級 (班級組 別)	三年級上學期	教學 節數	本學期共(1)節
彈性學習課程 類別	1. <input checked="" type="checkbox"/> 統整性(主題、專題、議題)探究課程 2. <input type="checkbox"/> 社團活動與技藝課程 (<input type="checkbox"/> 社團活動 <input type="checkbox"/> 技藝課程) 3. <input type="checkbox"/> 其他類課程 <input type="checkbox"/> 本土語文/新住民語文 <input type="checkbox"/> 服務學習 <input type="checkbox"/> 戶外教育 <input type="checkbox"/> 班際或校際交流 <input type="checkbox"/> 自治活動 <input type="checkbox"/> 班級輔導 <input type="checkbox"/> 學生自主學習 <input type="checkbox"/> 領域補救教學				
呼應學校背景、 課程願景及特色 發展	配合推動數位學習精進生生用平板計畫，根據學生需求，適性適地運用平板等數位科技裝置，設計相應的前導教學課程，使學期間各課程融入數位教學更為順利，並提高學生學習成效。				
核心素養	A1 身心素質與自我精進 B1 符號運用與溝通表達 B2 科技資訊與媒體素養 自-E-A1 能運用五官，敏銳的觀察周遭環境，保持好奇心、想像力持續探索自然。 自-E-B1 能分析比較、製作圖表、運用簡單數學等方法，整理已有的自然科學資訊或數據，並利用較簡單形式的口語、文字、影像、繪圖或實物、科學名詞、數學公式、模型等，表達探究之過程、發現或成果。 社-E-B2 認識與運用科技、資訊及媒體，並探究其與人類社會價值、信仰及態度的關聯。				
課程目標	1. 數位操作技能培養：學習使用平板等數位科技裝置的操作技巧，例如如何搜尋、上傳下載、分享資料、使用平板內建工具、操作常用 app，以及如何妥善保存、管理數位學習資源等。 2. 熟悉數位學習資源：認識課程中會運用到的數位學習資源，例如四大數位學習平台(因材網、學習吧、均一教育平台、PaGamO)，以及配合課程使用的應用程式。				

		<p>3. 數位應用主題課程：結合跨領域內容，將平板等數位科技裝置融入到教學中，例如利用植物辨識 app 進行植物觀察。</p> <p>4. 學習成果展示：讓學生將數位應用學習的成果，進一步透過科技裝置生動呈現，例如透過圖照拍攝與影音錄製，分享成果報告，展現創意和學習成果。</p>						
配合融入之領域或議題		<input type="checkbox"/> 國語文 <input type="checkbox"/> 英語文 <input type="checkbox"/> 本土語 <input type="checkbox"/> 數學 <input checked="" type="checkbox"/> 社會 <input checked="" type="checkbox"/> 自然科學 <input type="checkbox"/> 藝術 <input type="checkbox"/> 綜合活動 <input type="checkbox"/> 健康與體育 <input type="checkbox"/> 生活課程 <input type="checkbox"/> 科技			<input type="checkbox"/> 性別平等教育 <input type="checkbox"/> 人權教育 <input checked="" type="checkbox"/> 環境教育 <input type="checkbox"/> 海洋教育 <input type="checkbox"/> 品德教育 <input type="checkbox"/> 生命教育 <input type="checkbox"/> 法治教育 <input checked="" type="checkbox"/> 科技教育 <input checked="" type="checkbox"/> 資訊教育 <input type="checkbox"/> 能源教育 <input type="checkbox"/> 安全教育 <input type="checkbox"/> 防災教育 <input type="checkbox"/> 閱讀素養 <input type="checkbox"/> 多元文化教育 <input type="checkbox"/> 生涯規劃教育 <input type="checkbox"/> 家庭教育 <input type="checkbox"/> 原住民教育 <input type="checkbox"/> 戶外教育 <input type="checkbox"/> 國際教育			
課程架構								
教學進度	節數	教學單元名稱	學習表現 (校訂或相關領域)	學習內容(校訂)	學習目標	學習活動	評量方式	自編自選教材/學習單
第 1 週	1	植物觀察趣-生用平板	<p>科議 k-II-1 認識常見科技產品。</p> <p>科議 a-II-2 體會動手實作的樂趣。</p> <p>科議 c-II-3 體會合作問題解決的重要性。</p> <p>資議 t-II-2 體會資訊科技解決問題的過程。</p> <p>資議 D-II-3 舉例說明以資訊科技分享資源的方法。</p> <p>資議 a-II-4 體會學習資訊</p>	<p>科議 A-II-1 日常科技產品的介紹。</p> <p>資議 S-II-1 常見網路設備、行動裝置及系統平臺之功能體驗。</p> <p>資議 D-II-1 常見的數位資料儲存方法。</p> <p>資議 T-II-1 資料處理軟體的基本操作。</p> <p>資議 T-II-3 數位學習網站與資源的體驗。</p>	<p>1. 能透過平板觀察植物、學習植物的特徵、生長環境和生命週期。</p> <p>2. 運用數位工具，查詢植物的相關知識。</p> <p>3. 運用數位工具進行種植記錄，進行長時</p>	<p>植物觀察趣</p> <p>一、校園植物探索</p> <p>1. 使用「形色」app 進行校園植物種類的辨識和學習。</p> <p>2. 介紹植物的生長環境和特徵，學生透過平板記錄植物樣貌，並繪製植物的圖像，上傳至白板分享區。</p> <p>二、植物分類</p>	<p>1. 參與度評量：平板、app 操作表現。</p> <p>2. 作業評量：完成植物紀錄上傳作業。</p> <p>3. 小組評量：完成觀察及種植工作，檢核觀察紀錄成果。</p>	

		<p>科技的樂趣。</p> <p>【社會】</p> <p>3b-II-1 透過適當的管道蒐集與學習主題相關的資料，並判讀其正確性。</p> <p>3c-II-2 透過同儕合作進行體驗、探究與實作。</p> <p>3d-II-3 將問題解決的過程與結果，進行報告分享或實作展演。</p> <p>【自然】</p> <p>ti-II-1 能在指導下觀察日常生活現象的規律性，並運用想像力與好奇心，了解及描述自然環境的現象。</p> <p>pa-II-1 能運用簡單分類、製作圖表等方法，整理已有的資訊或數據。</p>	<p>【社會】</p> <p>Ae-II-1 人類為了解決生活需求或滿足好奇心，進行科學和技術的研發，從而改變自然環境與人們的生活。</p> <p>【自然】</p> <p>INc-II-7 利用適當的工具觀察不同大小、距離位置的物體。</p>	<p>間的學習檔案管理。</p>	<p>1. 學生透過平板展示記錄下來的不同種類植物。</p> <p>2. 運用植物辨識app及網路資源查詢資料。</p> <p>3. 比較植物的特徵和生長環境，學習植物的分類和鑑別方法。</p> <p>三、植物的生長</p> <p>1. 介紹植物的生命週期。</p> <p>2. 分組選定植物的種子，實際種植並觀察植物的種子、發芽期、成長期，並透過平板拍攝和記錄植物的不同階段。</p> <p>3. 定期將觀察紀錄上傳至數位學習平台，進行交流分享。</p>	
--	--	---	---	------------------	--	--

學習主題名稱 (中系統)	Windows 11 電腦小小兵	實施年級 (班級組別)	三	教學節數	本學期共 (20)節
彈性學習課程 四類規範	1. <input checked="" type="checkbox"/> 統整性探究課程 (<input checked="" type="checkbox"/> 主題 <input type="checkbox"/> 專題 <input type="checkbox"/> 議題)				
設計理念	<p>本課程介紹電腦在生活中的應用，讓學生認識硬體與軟體、熟悉視窗環境、平板電腦使用及鍵盤輸入的技能，培養使用科技的基本知能。學習使用系統內建軟體小畫家練習電腦繪圖，具備基本的數位繪圖能力。能運用運算思維的技巧繪圖，發揮創意設計「夢想中的車子」，展現思考與解決問題的能力。</p> <p>1. 交互作用與關係：讓學生察覺生活中的電腦科技以及人機互動的方式。</p> <p>2. 系統與模型：讓學生認識電腦硬體與軟體。</p> <p>3. 結構與功能：讓學生認識作業系統、檔案管理的結構與功能。</p>				
本教育階段 總綱核心素養 或校訂素養	<p>總綱核心素養面向與項目</p> <p>A 自主行動： <input type="checkbox"/> A1 身心素質與自我精進應變 <input checked="" type="checkbox"/> A2 系統思考與解決問題 <input type="checkbox"/> A3 規劃執行與創新</p> <p>B 溝通互動： <input type="checkbox"/> B1 符號運用與溝通表達素養 <input checked="" type="checkbox"/> B2 科技資訊與媒體素養 <input checked="" type="checkbox"/> B3 藝術涵養與美感</p> <p>C 社會參與： <input type="checkbox"/> C1 道德實踐與公民意識理解 <input type="checkbox"/> C2 人際關係與團隊合作 <input type="checkbox"/> C3 多元文化與國際</p> <p>總綱核心素養具體內涵</p> <p>E-A2 具備探索問題的思考能力，並透過體驗與實踐處理日常生活問題。</p> <p>E-B2 具備科技與資訊應用的基本素養，並理解各類媒體內容的意義與影響。</p> <p>E-B3 具備藝術創作與欣賞的基本素養，促進多元感官的發展，培養生活環境中的美感體驗。</p>				
課程目標	1. 學生能體驗與實踐電腦科技解決日常生活問題，例如：取得地圖資訊、使用小算盤計算等，具備思考能力並展現科技資訊與媒體素養。				

	<ol style="list-style-type: none"> 學生能使用正確的坐姿與打字姿勢，知道電腦錯誤的使用方式與其造成的負面影響，展現身心素質與自我精進的素養。 學生能辨別硬體與軟體，具備正確使用電腦的技能，展現資訊素養。 學生記憶電腦鍵盤的按鍵位置，能使用英文與中文輸入法建立文件，具備基本文書能力，展現資訊素養。 學生能操作檔案總管，識別檔案與資料夾，具備檔案管理的概念，展現資訊素養。 學生能理解使用電腦繪圖的概念，操作小畫家軟體，具備基本數位繪圖能力，展現美感素養。 學生能運用邏輯思維，分析題目並設計符合主題的圖畫，展現系統思考與美感素養。 學生能欣賞同儕作品，並描述數位繪圖中的美感特質，展現美感素養。 		
<p>配合融入之領域或議題</p> <p>有勾選的務必出現在學習表現</p>	<table border="0"> <tr> <td data-bbox="479 531 1330 786"> <input checked="" type="checkbox"/>國語文 <input checked="" type="checkbox"/>英語文 <input type="checkbox"/>英語文融入參考指引 <input type="checkbox"/>本土語 <input type="checkbox"/>數學 <input type="checkbox"/>社會 <input checked="" type="checkbox"/>自然科學 <input checked="" type="checkbox"/>藝術 <input checked="" type="checkbox"/>綜合活動 <input checked="" type="checkbox"/>健康與體育 <input type="checkbox"/>生活課程 <input type="checkbox"/>科技 <input checked="" type="checkbox"/>科技融入參考指引 </td> <td data-bbox="1330 531 2119 786"> <input type="checkbox"/>性別平等教育 <input checked="" type="checkbox"/>人權教育 <input type="checkbox"/>環境教育 <input type="checkbox"/>海洋教育 <input checked="" type="checkbox"/>品德教育 <input type="checkbox"/>生命教育 <input checked="" type="checkbox"/>法治教育 <input checked="" type="checkbox"/>科技教育 <input checked="" type="checkbox"/>資訊教育 <input type="checkbox"/>能源教育 <input type="checkbox"/>安全教育 <input type="checkbox"/>防災教育 <input type="checkbox"/>閱讀素養 <input type="checkbox"/>多元文化教育 <input checked="" type="checkbox"/>生涯規劃教育 <input type="checkbox"/>家庭教育 <input type="checkbox"/>原住民教育 <input type="checkbox"/>戶外教育 <input type="checkbox"/>國際教育 </td> </tr> </table>	<input checked="" type="checkbox"/> 國語文 <input checked="" type="checkbox"/> 英語文 <input type="checkbox"/> 英語文融入參考指引 <input type="checkbox"/> 本土語 <input type="checkbox"/> 數學 <input type="checkbox"/> 社會 <input checked="" type="checkbox"/> 自然科學 <input checked="" type="checkbox"/> 藝術 <input checked="" type="checkbox"/> 綜合活動 <input checked="" type="checkbox"/> 健康與體育 <input type="checkbox"/> 生活課程 <input type="checkbox"/> 科技 <input checked="" type="checkbox"/> 科技融入參考指引	<input type="checkbox"/> 性別平等教育 <input checked="" type="checkbox"/> 人權教育 <input type="checkbox"/> 環境教育 <input type="checkbox"/> 海洋教育 <input checked="" type="checkbox"/> 品德教育 <input type="checkbox"/> 生命教育 <input checked="" type="checkbox"/> 法治教育 <input checked="" type="checkbox"/> 科技教育 <input checked="" type="checkbox"/> 資訊教育 <input type="checkbox"/> 能源教育 <input type="checkbox"/> 安全教育 <input type="checkbox"/> 防災教育 <input type="checkbox"/> 閱讀素養 <input type="checkbox"/> 多元文化教育 <input checked="" type="checkbox"/> 生涯規劃教育 <input type="checkbox"/> 家庭教育 <input type="checkbox"/> 原住民教育 <input type="checkbox"/> 戶外教育 <input type="checkbox"/> 國際教育
<input checked="" type="checkbox"/> 國語文 <input checked="" type="checkbox"/> 英語文 <input type="checkbox"/> 英語文融入參考指引 <input type="checkbox"/> 本土語 <input type="checkbox"/> 數學 <input type="checkbox"/> 社會 <input checked="" type="checkbox"/> 自然科學 <input checked="" type="checkbox"/> 藝術 <input checked="" type="checkbox"/> 綜合活動 <input checked="" type="checkbox"/> 健康與體育 <input type="checkbox"/> 生活課程 <input type="checkbox"/> 科技 <input checked="" type="checkbox"/> 科技融入參考指引	<input type="checkbox"/> 性別平等教育 <input checked="" type="checkbox"/> 人權教育 <input type="checkbox"/> 環境教育 <input type="checkbox"/> 海洋教育 <input checked="" type="checkbox"/> 品德教育 <input type="checkbox"/> 生命教育 <input checked="" type="checkbox"/> 法治教育 <input checked="" type="checkbox"/> 科技教育 <input checked="" type="checkbox"/> 資訊教育 <input type="checkbox"/> 能源教育 <input type="checkbox"/> 安全教育 <input type="checkbox"/> 防災教育 <input type="checkbox"/> 閱讀素養 <input type="checkbox"/> 多元文化教育 <input checked="" type="checkbox"/> 生涯規劃教育 <input type="checkbox"/> 家庭教育 <input type="checkbox"/> 原住民教育 <input type="checkbox"/> 戶外教育 <input type="checkbox"/> 國際教育		
<p>表現任務</p> <p>須說明引導基準：學生要完成的細節說明</p>	<ol style="list-style-type: none"> 學生能遵守電腦教室使用規範與正確的使用電腦習慣。 學生能說出常見的電腦軟硬體，能熟練操作 Windows 作業系統，能個人化電腦、設定佈景主題與桌面圖示。 學生能記憶鍵盤位置，練習中英文打字，完成兩個中英文檔案。 學生能操作內建小算盤、地圖與剪取工具軟體。 學生能操作內建小畫家軟體，應用繪圖及填色技巧，完成一幅創意填色畫。 學生藉由體驗線上的 Quick Draw! - Google 限時塗鴉，知道人工智慧在藝術領域的簡單應用。 學生能知道運算思維的概念，用於一步步畫出夢想中的車子，完成一幅彩色畫。 		
<p>課程架構脈絡圖(單元請依據學生應習得的素養或學習目標進行區分)(單元脈絡自行增刪)</p>			

認識電腦
(5節)

- 電腦教室公約
- 辨識電腦軟硬體
- 電腦輸入/輸出/處理
- 正確開關機
- 健康使用習慣

檔案與應用軟體
(5節)

- 個人化電腦設定
- 檔案總管使用技巧
- 操作內建的工具軟體

中英文輸入
(6節)

- 健康使用習慣
- 鍵盤位置記憶
- 建立文字檔案

繪圖與運算思維
(4節)

- 認識人工智慧
- Google 限時塗鴉
- 運算思維與繪圖的關係
- 操作小畫家繪圖
- 設計夢想中的車子

教學 期程	節 數	單元與 活動名 稱	學習表現 校訂或相關領域與 參考指引或 議題實質內涵	學習內容(校訂)	學習目標	學習活動 請依據其「學習表現」之動詞具體規畫設計相關 學習活動之內容與教學流程	學習評量	自編 自選 教材 或學 習單
第 2~3 週	3	一、生活好 麻吉 - 電 腦 (議題： 品德教 育、法治 教育)	<p>科議 a-II-1 描述科技對個人生活的影響。</p> <p>科議 k-II-2 概述科技發展與創新的歷程。</p> <p>資議 t-II-1 體驗常見的資訊系統。</p> <p>資議 a-II-2 概述健康的資訊科技使用習慣。</p> <p>健 2b-II-1 遵守健康的生活規範。</p> <p>綜 3a-II-1 覺察生活中潛藏危機的情境，提出並演練減低或避免危險的方法。</p>	<p>科議 N-II-1 科技與生活的關係。</p> <p>資議 H-II-1 健康數位習慣的介紹。</p> <p>資議 S-II-1 常見網路設備、行動裝置及系統平臺之功能體驗。</p> <p>健 Fb-II-1 自我健康狀態檢視方法與健康行為的維持原則。</p> <p>綜 Ca-II-3 生活周遭潛藏危機的處</p>	<p>1. 能具備遵守規則的責任心。</p> <p>2. 能描述科技對生活的影響。</p> <p>3. 能辨識電腦硬體。</p> <p>4. 體驗操作電腦開關機、滑鼠操作。</p> <p>5. 能遵守健康的電腦使用習慣。</p>	<p>一、準備活動</p> <p>1. 教師引導學生從課本畫冊圖形中知道「電腦在生活中的運用」，並與生活經驗連結。</p> <p>2. 教師引導學生熟悉「教材多媒體」的位置並產生圖形記憶。</p> <p>3. 教師簡單介紹電腦的起源與演變。</p> <p>二、發展活動</p> <p>1. 活動一：電腦教室使用規範 (1) 學生填寫電腦教室使用規範的宣言頁，遵守電腦教室公約，展現法治素養。</p> <p>2. 活動二：認識硬體 (1) 教師說明電腦輸入、運算處理、輸出的運作方式。 (2) 學生從課本與教室環境中辨認常見的基本</p>	<p>1. 口頭問答：能說出電腦在生活中的應用。</p> <p>2. 軟體操作：能開機與關機。</p> <p>3. 多媒體課後測驗：【本課測驗遊戲】、【電腦大富翁】。</p>	<p>1. Windows 11 電腦小兵</p> <p>2. 老師教學網站影音互動多媒體：【為什麼</p>

		<p>品 E1 良好生活習慣與德行。</p> <p>法 E3 利用規則來避免衝突。</p>	理與演練。		<p>設備。</p> <p>3. 活動三：開關機與操控電腦</p> <p>(1) 學生操作電腦開機。</p> <p>(2) 學生從課本圖形中認識操控電腦的各種方式。</p> <p>(3) 學生操作滑鼠移動、停留、點選與拖曳。</p> <p>(4) 開啟【萬聖節-抓鬼特攻隊】，訓練滑鼠控制技巧。</p> <p>(5) 開啟【電腦接接樂】，訓練滑鼠移動技巧。</p> <p>(6) 學生操作電腦關機。</p> <p>4. 活動四：周邊設備</p> <p>(1) 學生從課本與教室環境中辨認常見的周邊設備，並分辨輸入與輸出設備。</p> <p>(2) 學生遊玩【硬體連連看】遊戲，能辨別硬體的機能。</p> <p>5. 活動五：電腦使用習慣</p> <p>(1) 學生知道正確的使用習慣。</p> <p>(2) 學生知道錯誤的使用習慣造成的身心負面影響。</p> <p>(3) 學生遊玩【坐姿糾察隊】，找出不正確的坐姿。</p> <p>三、綜合活動</p> <p>1. 學生開啟課後測驗，複習所學。</p> <p>2. 學生開啟電腦大富翁，複習所學。</p>	<p>要學電腦】</p> <p>【萬聖節-抓鬼特攻隊】</p> <p>【電腦接接樂】</p> <p>【硬體大觀園】</p> <p>【硬體連連看】</p> <p>【資訊素養-坐姿糾察隊】</p>		
第4~5週	2	<p>二、點點按按玩電腦 (議題：品德教育)</p>	<p>資議 t-II-1 體驗常見的資訊系統。</p> <p>資議 a-II-2 概述健康的資訊科技使用習慣。</p> <p>健 2b-II-1 遵守健康的生活規範。</p> <p>綜 2c-II-1 蒐集與整理各類資源，處理個人日常生活問題。</p>	<p>資議 S-II-1 常見的網路設備、行動裝置及系統平臺之功能體驗。</p> <p>資議 H-II-1 健康數位習慣的介紹。</p> <p>健 Da-II-1 良好的衛生習慣。</p> <p>綜 Bc-II-2 個人</p>	<p>1. 認識軟硬體概念，能舉例常見的軟體。</p> <p>2. 體驗操作 Windows 桌面。</p> <p>3. 學會操控滑鼠與視窗。</p> <p>4. 學會清潔與保養電腦，遵</p>	<p>一、準備活動</p> <p>1. 教師引導學生從課本圖形認識軟體與硬體，能定義作業系統與應用軟體。</p> <p>2. 學生從課本圖形中簡單認識各種軟體，理解可以根據需要，使用各種軟體處理不同的生活問題。</p> <p>3. 教師引導學生觀察 Windows 桌面環境，認識基本操作功能。</p> <p>二、發展活動</p>	<p>1. 口頭問答：學生能說出硬體與軟體的差別。</p> <p>2. 操作評量：學生能操作電腦滑鼠。</p>	<p>1. Windows 11 電腦小兵</p> <p>2. 老師教學網站影</p>




		<p>品 E1 良好生活習慣與德行。</p>	<p>日常生活問題所需的資源。</p>	<p>守健康使用原則及衛生習慣。</p>	<p>1. 活動一：視窗與滑鼠的操作</p> <p>(1) 學生操作滑鼠左右鍵與滾輪。</p> <p>(2) 學生能說出在平板上使用手指觸控的操作方式。</p> <p>(3) 學生練習操作視窗。</p> <p>(4) 學生以桌面圖示為目標，練習操作滑鼠。</p> <p>(5) 學生從課本圖形與觀念動畫認識電腦清潔與保養的技巧。</p> <p>2. 活動二：多媒體遊樂園</p> <p>(1) 學生觀賞清潔電腦動畫，能說出清潔技巧，並遵守良好的使用習慣。</p> <p>(2) 學生開啟 Windows 介面大考驗練習。</p> <p>(3) 學生觀賞平板電腦使用教學動畫，能說出平板使用方式。</p>  <p>三、綜合活動</p> <p>1. 學生開啟課後測驗，複習所學。</p> <p>2. 學生開啟電腦大富翁，複習所學。</p>	<p>3. 多媒體課後測驗：【本課測驗遊戲】、【電腦大富翁】。</p>	<p>音 互 動 多 媒 體</p>
<p>第 6~8 週</p>	<p>3</p> <p>三、個人化 Windows 11 (議題：人權教育)</p>	<p>資議 t-II-1 體驗常見的資訊系統。</p> <p>資議 a-II-1 感受資訊科技於日常生活之重要性。</p> <p>資議 t-II-2 體會資訊科技解決問題的過程。</p> <p>藝 2-II-2 能發現生活中的視覺元素，並表達自己的情感。</p>	<p>資議 S-II-1 常見的網路設備、行動裝置及系統平臺之功能體驗。</p> <p>視 E-II-2 媒材、技法及工具知能。</p> <p>視 P-II-2 藝術蒐藏、生活實作、環境布置。</p> <p>綜 Bc-II-3 運用</p>	<p>1. 能操作小算盤、地圖、剪取工具等，用以處理日常生活問題。</p> <p>2. 能美化電腦，布置符合個人習慣的環境，並欣賞同儕的布置。</p>	<p>一、準備活動</p> <p>1. 教師引導學生從課本圖形中認識應用程式。</p> <p>2. 教師說明電腦個人化的概念。</p> <p>二、發展活動</p> <p>1. 活動一：開始功能表與工作列</p> <p>(1) 學生練習操作開始功能表、工作列與捷徑，能舉例快速找到軟體的方式。</p> <p>(2) 學生練習釘選軟體到開始功能表與工作列。</p> <p>2. 活動二：美化電腦</p>	<p>1. 口頭問答：學生能列舉在電腦中找到軟體的方法。</p> <p>2. 操作評量：學生能個人化電腦，截</p>	<p>1. Windows 11 電腦小兵</p> <p>2. 老師教學網站影音互</p>


		<p>綜 2c-II-1 蒐集與整理各類資源，處理個人日常生活問題。</p> <p>人 E5 欣賞、包容個別差異並尊重自己與他人的權利。</p>	<p>資源處理日常生活問題的行動。</p>	<p>3. 進行「看圖找不同」練習，培養運算思維能力。</p>	<p>(1) 學生更換佈景主題。</p> <p>(2) 學生顯示與隱藏桌面圖示。</p> <p>(3) 學生修改桌布。</p> <p>(4) 學生能欣賞不同的個人化風格，發現電腦環境的美感。</p> <p>3. 活動三：軟體操作初體驗</p> <p>(1) 學生開啟「小算盤」，練習數學計算。開啟「數學計算連連看」，用小算盤算數。</p> <p>(2) 學生開啟「地圖」工具，顯示我的位置並能移動觀看地圖。</p> <p>(3) 學生開啟「剪取工具」軟體或用快捷鍵，擷取桌面、功能表或通知區域，並使用繪圖功能在擷取的圖片上手繪簽名。</p>  <p>三、綜合活動</p> <p>1. 學生開啟硬體找不同遊戲，操作滑鼠點選正確圖片，培養手眼協調與運算思維能力。</p>  <p>2. 學生開啟課後測驗與電腦大富翁，進行課後複習。</p> <p>3. 動動腦作業：學生依照個人喜好，個人化電腦後，擷取桌面並簽名、存檔。</p>	<p>圖、簽名、並存檔。</p> <p>3. 多媒體課後測驗：【本課測驗遊戲】、【電腦大富翁】。</p>	<p>動多媒體</p>
<p>第 9~10 週</p>	<p>2</p> <p>四、檔案管理小達人 (議題： 品德教育)</p>	<p>資議 t-II-1 體驗常見的資訊系統。</p> <p>資議 p-II-2 描述數位資源的整理方法。</p> <p>綜 2c-II-1 蒐集與整理</p>	<p>資議 D-II-2 系統化數位資料管理方法的簡介。</p> <p>綜 Bc-II-1 各類資源的認識與彙</p>	<p>1. 認識二進位，能分辨與比較檔案大小。</p> <p>2. 能操作檔案</p>	<p>一、準備活動</p> <p>1. 教師引導學生觀察課本圖形，以整理房間為例，比較整齊與雜亂的環境，描述整理資料的好處。</p> <p>二、發展活動</p>	<p>1. 口頭問答：學生能說出檔案總管的用途。</p>	<p>1. Windows 11 電腦小兵</p>

		各類資源，處理個人日常生活問題。 品 EJU4 自律負責。	整。	與資料夾。 3. 跟隨老師指令，完成「路徑尋寶」，按照路徑尋找檔案。	<p>1. 活動一：檔案與二進位</p> <p>(1) 學生認知檔案概念與類型。</p> <p>(2) 學生能建立、命名、開啟、檢視檔案內容。</p> <p>(3) 學生知道檔案大小的計算單位。</p> <p>(4) 學生觀賞二進位的電腦世界動畫。</p> <p>(5) 學生遊玩天兔兔大闖關遊戲，認識二進位。</p> <p>(6) 學生從課本圖像或教室環境中認識檔案儲存裝置。</p> <p>(7) 學生開啟電腦檔案排大小遊戲，能比較檔案大小。</p> <p>2. 活動二：檔案管理與視窗佈局</p> <p>(1) 學生能新增、命名資料夾與子資料夾。</p> <p>(2) 學生認知樹狀結構。</p> <p>(3) 學生能使用視窗佈局來排列視窗。</p> <p>(4) 學生能刪除與還原檔案與資料夾。</p> <p>(5) 學生能切換資料夾檢視與排序方式。</p> <p>3. 活動三：路徑尋寶</p> <p>(1) 學生能找到老師指定的圖片所在。</p> <p>(2) 學生能使用內建相片軟體開啟圖片檔案。</p> <p>三、綜合活動</p> <p>1. 學生從課本習題複習所學。</p> <p>2. 學生開啟電腦大富翁第四課，複習所學。</p>	<p>2. 操作評量：學生能操作檔案總管，增刪改檔案與資料夾。</p> <p>3. 多媒體課後測驗：【本課測驗遊戲】、【電腦大富翁】。</p>	2. 老師教學網站影音互動多媒體	
第 11~13 週	3	五、英文打字 ABC (議題：品德教育)	<p>資議 t-II-1 體驗常見的資訊系統。</p> <p>資議 p-II-2 描述數位資源的整理方法。</p> <p>資議 a-II-2 概述健康的資訊科技使用習慣。</p> <p>英 3-II-1 能辨識 26 個印刷體大小寫字母。</p> <p>綜 1b-II-1 選擇合宜的</p>	<p>資議 T-II-1 資料處理軟體的基本操作。</p> <p>資議 H-II-1 健康數位習慣的介紹。</p> <p>資議 D-II-1 常見的數位資料儲存方法。</p> <p>英 Aa-II-2 印刷</p>	<p>1. 記憶英打鍵盤位置。</p> <p>2. 遵守正確的指法與打字姿勢。</p> <p>3. 能操作記事本軟體進行打字。</p> <p>4. 完成一份</p>	<p>一、準備活動</p> <p>1. 教師引導學生從課本圖形、「教學鍵盤」與教室設備中認識英打鍵盤。</p> <p>二、發展活動</p> <p>1. 活動一：英打鍵盤基礎記憶</p> <p>(1) 學生練習打字指法，學習正確姿勢。</p> <p>(2) 學生開啟英文打字 GAME，進入 1~6 關觀看打字教學動畫，並進入第 7~13 關進行英文打字練習。</p>	<p>1. 口頭問答：學生能說出打字的正確姿勢。</p> <p>2. 操作評量：學生能完成英打作業。</p>	<p>1. Windows 11 電腦小兵</p> <p>2. 老師教學網站影</p>

		<p>學習方法，落實學習行動。</p> <p>品 E1 良好生活習慣與德行。</p>	<p>體大小寫字母的辨識及書寫。</p> <p>綜 Ab-II-1 有效的學習方法。</p>	<p>「英文文字檔」。</p>	 <p>2. 活動二：英文短句與記事本</p> <p>(1) 學生開啟記事本，輸入英文短句，練習刪除與修改文字。</p> <p>(2) 學生將檔案儲存成文字檔格式。</p>  <p>3. 活動三：練習時間</p> <p>(1) 學生開啟【英文打字 GAME】，進行第 14~17 關英文打字練習。</p> <p>三、綜合活動</p> <p>1. 學生從課本習題複習所學。</p> <p>2. 學生開啟電腦大富翁第五課，複習所學。</p>	<p>3. 多媒體課後測驗：【本課測驗遊戲】、【電腦大富翁】。</p> <p>音互動多媒體、【教學鍵盤】、【英文打字 GAME】</p>
<p>第 14~16 週</p>	<p>3</p> <p>六、中文輸入 ㄅ ㄆ ㄇ (議題：品德教育)</p>	<p>資議 t-II-1 體驗常見的資訊系統。</p> <p>資議 p-II-2 描述數位資源的整理方法。</p> <p>國 4-II-4 能分辨形近、音近字詞，並正確使用。</p> <p>綜 1b-II-1 選擇合宜的學習方法，落實學習行動。</p> <p>品 E1 良好生活習慣與德行。</p>	<p>資議 T-II-1 資料處理軟體的基本操作。</p> <p>資議 D-II-1 常見的數位資料儲存方法。</p> <p>國 Ab-II-1 1,800 個常用字的字形、字音和字義。</p> <p>綜 Ab-II-1 有效的學習方法。</p>	<p>1. 記憶中打鍵盤位置。</p> <p>2. 完成一份「中文文字檔」。</p>	<p>一、準備活動</p> <p>1. 教師引導學生從課本圖形、「教學鍵盤」與教室設備中認識中打鍵盤。</p> <p>二、發展活動</p> <p>1. 活動一：中打鍵盤基礎記憶</p> <p>(1) 學生開啟記事本軟體，練習中文輸入與選字、練習標點符號輸入，完成兒歌小星星。</p> <p>(2) 學生將檔案儲存成文字檔格式。</p>  <p>(3) 學生開啟「中文打字 GAME」，進行第 13 關中文打字練習。</p>	<p>1. 口頭問答：學生能說出使用的中打輸入法。</p> <p>2. 操作評量：學生能完成中打作業。</p> <p>3. 多媒體課後測驗：【本課測驗遊戲】、【電腦大富翁】。</p> <p>1. Windows 11 電腦小兵</p> <p>2. 老師教學網站影音互動多媒體、【教學鍵盤】、</p>

						 <p>2. 活動三：練習時間</p> <p>(1) 學生開啟「中文打字 GAME」，進行第 15~17 關中文打字練習。</p> <p>三、綜合活動</p> <p>1. 學生從課本習題複習所學。</p> <p>2. 學生開啟電腦大富翁第六課，複習所學。</p>	翁】。	【中文打字 GAME】
第 17~18 週	2	七、電腦繪圖小畫家 (議題：品德教育)	<p>資議 t-II-1 體驗常見的資訊系統。</p> <p>資議 p-II-2 描述數位資源的整理方法。</p> <p>資議 a-II-4 體會學習資訊科技的樂趣。</p> <p>藝 1-II-6 能使用視覺元素與想像力，豐富創作主題。</p> <p>綜 2d-II-1 體察並感知生活中美感的普遍性與多樣性。</p> <p>品 EJU6 欣賞感恩。</p>	<p>資議 T-II-1 資料處理軟體的基本操作。</p> <p>資議 D-II-1 常見的數位資料儲存方法。</p> <p>視 E-II-3 點線面創作體驗、平面與立體創作、聯想創作。</p> <p>綜 Bd-II-1 生活美感的普遍性與多樣性。</p>	<p>1. 運用想像力，操作小畫家軟體，繪製主題。</p> <p>2. 完成「太陽」圖片。</p> <p>3. 完成「」。</p> <p>4. 欣賞同儕的作品，表達個人對美感認知與異同。</p>	<p>一、準備活動</p> <p>1. 教師引導學生從課本圖形認識使用電腦繪圖與一般繪圖的不同。</p> <p>二、發展活動</p> <p>1. 活動一：認識小畫家</p> <p>(1) 學生開啟小畫家軟體，認識介面。</p> <p>(2) 學生能說出前景色與背景色的用途。</p> <p>2. 活動二：可愛的太陽</p> <p>(1) 學生運用幾何圖形與筆刷，畫出太陽。</p> <p>(2) 學生將圖案裁切成合適的大小並存成圖片檔案。</p>  <p>3. 活動三：創意填色畫</p> <p>(1) 學生開啟範例線條稿，發揮想像力，填入色彩。</p> <p>(2) 學生使用文字工具在圖片上加入標題。</p> <p>(3) 學生將成果存成圖片檔案。</p>	<p>1. 口頭問答：學生能說出使用電腦繪圖與一般繪圖的差別。</p> <p>2. 操作評量：學生能完成一幅創意填色畫。</p> <p>3. 多媒體課後測驗：【本課測驗遊戲】、【電腦大富翁】。</p>	<p>1. Windows 11 電腦小兵</p> <p>2. 老師教學網站影音互動多媒體、【填色小遊戲】、【小畫介面大考驗】。</p>

						 <p>4. 活動三：填色小遊戲</p> <p>(1) 學生開啟填色小遊戲，選擇喜歡的圖案，發揮創意，填入色彩。</p> <p>(2) 學生輸入作者，將作品下載為圖片並與同儕分享。</p>  <p>三、綜合活動</p> <ol style="list-style-type: none"> 學生開啟「小畫家介面大考驗」，複習小畫家介面的功能。 學生從課本習題複習所學。 學生開啟電腦大富翁第七課，複習所學。 		
第 19~21 週	3	八、人工智慧與運算思維 (議題：生涯規劃教育)	<p>科議 s-II-1 繪製簡易草圖以呈現構想。</p> <p>資議 t-II-1 體驗常見的資訊系統。</p> <p>資議 t-II-2 體會資訊科技解決問題的過程。</p> <p>資議 t-II-3 認識以運算思維解決問題的過程。</p> <p>藝 1-II-2 能探索視覺元素，並表達自我感受與想像。</p> <p>自 ah-II-2 透過有系統</p>	<p>科議 P-II-1 基本的造形概念。</p> <p>資議 A-II-1 簡單的問題解決表示方法。</p> <p>資議 T-II-1 資料處理軟體的基本操作。</p> <p>資議 T-II-2 網路服務工具的基本操作。</p> <p>視 E-II-3 點線面</p>	<ol style="list-style-type: none"> 體驗 Google 限時塗鴉網站，了解 AI 根據特徵判斷圖片的方式。 學會運用運算思維繪圖的方式。 完成「夢想中的車子」圖畫。 	<p>一、準備活動</p> <ol style="list-style-type: none"> 教師提問：有聽過人工智慧嗎？說出你知道的或你想像中的人工智慧。 <p>二、發展活動</p> <p>1. 活動一：Quick, Draw! - Google 限時塗鴉</p> <ol style="list-style-type: none"> 學生打開平板開啟瀏覽器。 學生在網址列輸入 Google 限時塗鴉，搜尋網站。 	<ol style="list-style-type: none"> 口頭問答：學生能說出運算思維的意義。 操作評量：學生能完成一幅夢想中的車子繪圖。 多媒體 	<ol style="list-style-type: none"> Windows 11 電腦小兵 老師教學網站影音互動多媒體、

		<p>的分類與表達方式，與他人溝通自己的想法與發現。</p> <p>涯 E12 學習解決問題與做決定的能力。</p>	<p>創作體驗、平面與立體創作、聯想創作。</p> <p>自 INa-II-3 物質各有其特性，並可以依其特性與用途進行分類。</p>		<p>(3) 學生前往 Google 限時塗鴉網站，在時間內根據題目畫出簡筆畫圖案，讓 AI 猜是什麼，盡可能最快讓 AI 答對，總共六題。</p> <p>(4) 教師提問學生與 AI 互動的過程，哪一題很快就被猜對了？哪一題 AI 猜錯了？</p> <p>(5) 學生觀察網站上其他人的畫與同儕的畫，總結特徵，簡述 AI 猜對或錯的原因。</p> <p>2. 活動二：畫出夢想中的車子</p> <p>(1) 教師介紹運用運算思維的思考步驟。</p> <p>(2) 學生運用運算思維「問題拆解、找出規律、表徵問題、解決問題」的步驟，思考「夢想中的車子」可能是什麼樣子。</p> <p>(3) 學生用紙筆畫出「夢想中的車子」。</p> <p>(4) 學生用小畫家畫出「夢想中的車子」。</p>  <p>三、綜合活動</p> <ol style="list-style-type: none"> 1. 學生從課本習題複習所學。 2. 學生開啟問題拆解填填看，練習運用運算思維完成拆解題目。 3. 學生開啟電腦大富翁第八課，複習所學。 	<p>課後測驗：【本課測驗遊戲】、【電腦大富翁】。</p>	<p>【問題拆解-填填看】</p>
--	--	---	--	--	--	-------------------------------	-------------------

彰化縣立中正國民小學 112 學年度第二學期三年級彈性學習 我是天才小畫家 課程計畫 (普通班 特教班)

課程名稱	我是天才小畫家	實施年級 (班級組別)	三	教學節數	本學期共(20)節
彈性學習課程 四類規範	<p>1. <input checked="" type="checkbox"/> 統整性探究課程 (<input checked="" type="checkbox"/> 主題 <input checked="" type="checkbox"/> 專題 <input checked="" type="checkbox"/> 議題)</p> <p>2. <input type="checkbox"/> 社團活動與技藝課程 (<input type="checkbox"/> 社團活動 <input type="checkbox"/> 技藝課程)</p> <p>3. <input type="checkbox"/> 特殊需求領域課程 身障類: <input type="checkbox"/> 生活管理 <input type="checkbox"/> 社會技巧 <input type="checkbox"/> 學習策略 <input type="checkbox"/> 職業教育 <input type="checkbox"/> 溝通訓練 <input type="checkbox"/> 點字 <input type="checkbox"/> 定向行動 <input type="checkbox"/> 功能性動作訓練 <input type="checkbox"/> 輔助科技運用 資優類: <input type="checkbox"/> 創造力 <input type="checkbox"/> 領導才能 <input type="checkbox"/> 情意發展 <input type="checkbox"/> 獨立發展 其他類: <input type="checkbox"/> 藝術才能班及體育班專門課程</p> <p>4. <input type="checkbox"/> 其他類課程 <input type="checkbox"/> 本土語文/新住民語文 <input type="checkbox"/> 服務學習 <input type="checkbox"/> 戶外教育 <input type="checkbox"/> 班際或校際交流 <input type="checkbox"/> 自治活動 <input type="checkbox"/> 班級輔導 <input type="checkbox"/> 學生自主學習 <input type="checkbox"/> 領域補救教學</p>				
設計理念	<p>4. 系統與模型：讓學生理解繪圖軟體的概念。</p> <p>5. 結構與功能：學會小畫家的分類與功能。</p> <p>6. 交互作用與關係：察覺生活中數位繪圖的應用。</p>				
本教育階段 總綱核心素養 或校訂素養	<p>E-A2 具備探索問題的思考能力，並透過體驗與實踐處理日常生活問題。</p> <p>E-B2 具備科技與資訊應用的基本素養，並理解各類媒體內容的意義與影響。</p> <p>E-B3 具備藝術創作與欣賞的基本素養，促進多元感官的發展，培養生活環境中的美感體驗。</p>				
課程目標	<p>9. 運用 (web CAI) 多媒體動畫啟發學生學習的興趣，運用資訊科技融入資訊教育課程的基本核心。</p> <p>10. 落實資訊教學的生活化，培養學生運用學習資源有效立自我激勵學習的動機。</p> <p>11. 倡導學生利用資訊科技的能力，來增強資個人訊融入教學的先備條件。</p> <p>12. 提升資訊教育學習的品質，重視學習上的互動，達成 e 化學習的目標。</p> <p>13. 讓學生延續電腦學習，加強電腦影像、美工設計在生活與學校的應用；並能了解電腦影像、美工軟體的概念，學習使用小畫家應用於生活中。</p> <p>14. 熟悉繪圖軟體視窗環境及使用的技巧，學習用小畫家與 PhotoScape 來設計影像。</p> <p>15. 認識免費軟體，能使用免費軟體取代付費軟體進行影像處理。</p>				

配合融入之領域或議題		<input type="checkbox"/> 國語文 <input checked="" type="checkbox"/> 英語文 <input type="checkbox"/> 英語文融入參考指引 <input type="checkbox"/> 本土語 <input checked="" type="checkbox"/> 數學 <input type="checkbox"/> 社會 <input type="checkbox"/> 自然科學 <input checked="" type="checkbox"/> 藝術 <input checked="" type="checkbox"/> 綜合活動 <input type="checkbox"/> 健康與體育 <input type="checkbox"/> 生活課程 <input type="checkbox"/> 科技 <input checked="" type="checkbox"/> 科技融入參考指引			<input type="checkbox"/> 性別平等教育 <input type="checkbox"/> 人權教育 <input type="checkbox"/> 環境教育 <input type="checkbox"/> 海洋教育 <input type="checkbox"/> 品德教育 <input type="checkbox"/> 生命教育 <input type="checkbox"/> 法治教育 <input checked="" type="checkbox"/> 科技教育 <input checked="" type="checkbox"/> 資訊教育 <input type="checkbox"/> 能源教育 <input type="checkbox"/> 安全教育 <input type="checkbox"/> 防災教育 <input type="checkbox"/> 閱讀素養 <input type="checkbox"/> 多元文化教育 <input type="checkbox"/> 生涯規劃教育 <input type="checkbox"/> 家庭教育 <input type="checkbox"/> 原住民教育 <input type="checkbox"/> 戶外教育 <input type="checkbox"/> 國際教育			
表現任務		軟體操作、口頭問答、繪圖作品。						
課程架構脈絡								
教學期程	節數	單元與活動名稱	學習表現 校訂或相關領域與 參考指引或 議題實質內涵	學習內容(校訂)	學習目標	學習活動	學習評量	自編自選教材 或學習單
第 1 週	1	一、我是小畫家 - 了解電腦繪圖與填 色練習 (一) (議題：資訊、科 技)	資 E1 認識常見的資訊系統。 資 E6 認識與使用資訊科技以表達想法。 科 E1 了解平日常見科技產品的用途與運作方式。 綜 2d-II-1 體察並感知生活中美感的普遍性與多樣性。 藝 1-II-6 能使用視覺元素與想像力，豐富創作主題。	電腦繪圖、小畫家、PhotoScape。	1. 認識傳統繪圖與電腦繪圖的差異 2. 瞭解電腦繪圖的重要概念 3. 認識影像處理與繪圖軟體	1. 認識使用繪圖軟體與影像處理軟體能做什麼，例如各式插畫、自畫像、卡通圖案、個人公仔、印刷品設計、影像合成、GIF 動畫…等。 2. 認識小畫家軟體與 PhotoScape 影像處理軟體。 3. 認識電腦繪圖的重要概念。 4. 瞭解點、線、面的圖案構成觀念。 5. 讓學生搜尋「小畫家高手」，欣賞他人使用小畫家繪製的作品，瞭解小畫家可以做什麼。	1. 口頭問答 2. 操作評量 3. 學習評量	1. 小石頭版—我是天才小畫家 2. 老師教學網站互動多媒體 【電腦畫圖好處多】 【小畫家介面介紹】

第 2 週	1	<p>一、我是小畫家 - 了解電腦繪圖與填色練習 (二) (議題: 資訊)</p>	<p>資 E6 認識與使用資訊科技以表達想法。 綜 2d-II-1 體察並感知生活中美感的普遍性與多樣性。 藝 1-II-6 能使用視覺元素與想像力, 豐富創作主題。</p>	填色練習。	<ol style="list-style-type: none"> 1. 認識小畫家介面 2. 學會使用小畫家開啟圖片 3. 學會使用填色工具 4. 學會另存新檔 5. 認識圖片的檔案格式 	<ol style="list-style-type: none"> 1. 在電腦教室上機, 老師說明小畫家的介面。 2. 學會用小畫家開啟黑白線條稿圖片。 3. 學會使用填色工具填入色彩。 4. 學會自訂色彩。 5. 學會另存新檔。 6. 學會儲存為BMP圖片。 	<ol style="list-style-type: none"> 1. 口頭問答 2. 操作評量 3. 學習評量 	<ol style="list-style-type: none"> 1. 小石頭版—我是天才小畫家 2. 老師教學網站互動多媒體 【常用的影像檔案】 【填色小遊戲】
第 3 週	1	<p>二、我的自畫像 - 各種筆刷綜合練習 (一) (議題: 資訊)</p>	<p>資 E6 認識與使用資訊科技以表達想法。 藝 1-II-6 能使用視覺元素與想像力, 豐富創作主題。 綜 1a-II-1 展現自己能力、興趣與長處, 並表達自己的想法和感受。</p>	自畫像。	<ol style="list-style-type: none"> 1. 認識筆刷工具與其效果 2. 學會使用「粉刷」筆刷 3. 學會使用「粉刷」筆刷 4. 學會用「麥克筆」筆刷 	<ol style="list-style-type: none"> 1. 認識各種筆刷工具。 2. 瞭解使用筆刷塗鴉的基本概念, 先使用筆刷繪製圖形的輪廓線, 再填入基本底色, 最後使用各種筆刷繪製細部圖案。 3. 瞭解小畫家中色彩 1 與色彩 2 的關係, 以及在使用筆刷時, 該如何選擇顏色。 4. 教師說明本課繪製練習提要, 使用筆刷塗鴉, 繪製一張自畫像。 5. 學會使用「粉刷」筆刷繪製人物輪廓線。 6. 瞭解封閉線條與 	<ol style="list-style-type: none"> 1. 口頭問答 2. 操作評量 3. 學習評量 	<ol style="list-style-type: none"> 1. 小石頭版—我是天才小畫家 2. 老師教學網站互動多媒體

						未封閉線條的區別。 7. 使用填色工具，填入頭髮、臉龐與衣物的顏色。 8. 學會用「粉刷」筆刷畫出眼睛與嘴巴。 9. 學會繪製反光光點，讓眼睛更有神。 10. 學會用「麥克筆」筆刷畫眉毛。		
第 4 週	1	二、我的自畫像 - 各種筆刷綜合練習 (二) (議題：資訊)	資 E6 認識與使用資訊科技以表達想法。 藝 1-II-6 能使用視覺元素與想像力，豐富創作主題。 綜 1a-II-1 展現自己能力、興趣與長處，並表達自己的想法和感受。	自畫像。	1. 學會使用「水彩」筆刷 2. 學會用「噴槍」筆刷 3. 學會用「蠟筆」筆刷 4. 學會用「油性」筆刷 5. 完成我的自畫像 6. 瞭解自畫像的運用	1. 教師從課本圖形中說明自畫像的應用方式。 2. 學會使用「水彩」筆刷繪製頭髮與陰影。 3. 學會使用不同粗細色彩的筆刷，繪製出層次感。 4. 學會繪製陰影時的選色技巧。 5. 學會用「噴槍」筆刷畫腮紅。 6. 學會用「蠟筆」筆刷畫出光芒線條。 7. 學會用「油性」筆刷寫字，在自畫像旁邊繪製自己的名字。 8. 學會列印圖片。	1. 口頭問答 2. 操作評量 3. 學習評量	1. 小石頭版—我是天才小畫家 2. 老師教學網站互動多媒體
第 5 週	1	三、我也會畫卡通 -	資 E6 認識與使用資訊科技以表達想	畫卡通小雞。	1. 能觀摩現實中的物體，並學會用簡單	1. 教師說明本課繪製練習提要，主題	4. 口頭問答	1. 小石頭版—我是天才小畫家

		幾何圖案與曲線運用 (一) (議題：資訊)	法。 數 s-II-3 透過平面圖形的構成要素，認識常見三角形、常見四邊形與圓。 藝 1-II-6 能使用視覺元素與想像力，豐富創作主題。		的幾何圖案繪製物體 2. 學會使用形狀工具	為「卡通小雞」，使用圓形與簡單的線條完成作品。 2. 學會使用形狀工具，並理解形狀的外框與填滿效果。 3. 學會使用形狀工具「橢圓形」。 4. 學會使用輔助按鍵「Shift」配合形狀工具，繪製正圓形，作為小雞的身體與眼睛。 5. 學會使用形狀工具「三角形」繪製小雞的嘴巴	5. 操作評量 6. 學習評量	2. 老師教學網站互動多媒體
第 6 週	1	三、我也會畫卡通 - 幾何圖案與曲線運用 (二) (議題：資訊)	資 E6 認識與使用資訊科技以表達想法。 數 s-II-3 透過平面圖形的構成要素，認識常見三角形、常見四邊形與圓。 藝 1-II-6 能使用視覺元素與想像力，豐富創作主題。	畫卡通小雞。	1. 學會使用曲線工具 2. 學會使用校皮擦工具 3. 完成繪製小雞圖案	1. 學會使用曲線工具繪製小雞的翅膀。 2. 學會使用橡皮擦工具擦除不需要的線條。 3. 重複使用以上步驟，繪製腳與羽毛，完成小雞圖案。 4. 使用本課學到的技巧，繪製出如課本 P51 的圖形。 5. 發揮創意，為圖案加上各種筆刷塗鴉。	1. 口頭問答 2. 操作評量 3. 學習評量	1. 小石頭版—我是天才小畫家 2. 老師教學網站互動多媒體
第 7 週	1	四、我的創意組合畫 - 彩繪背景與圖案	資 E6 認識與使用資訊科技以表達想法。	畫舞台。	1. 學會組合圖案。 2. 教師說明本課繪製練習提要，主題為	1. 學會使用矩形與直線工具。	4. 口頭問答 5. 操作評量	1. 小石頭版—我是天才小畫家

		組合（一） （議題：資訊）	數 s-II-3 透過平面圖形的構成要素，認識常見三角形、常見四邊形與圓。 藝 1-II-6 能使用視覺元素與想像力，豐富創作主題。		「我的創意組合畫」。	2. 學會設定畫布大小。 3. 學會繪製舞台底座。	6. 學習評量	2. 老師教學網站互動多媒體
第 8 週	1	四、我的創意組合畫 - 彩繪背景與圖案 組合（二） （議題：資訊）	資 E6 認識與使用資訊科技以表達想法。 數 s-II-3 透過平面圖形的構成要素，認識常見三角形、常見四邊形與圓。 藝 1-II-6 能使用視覺元素與想像力，豐富創作主題。	畫背景、影像合成。	1. 繪畫舞台檯面。 2. 繪畫舞台背景與填色。 3. 貼上來源、去背與裁剪。	1. 學會畫橢圓形工具與縮放。 2. 學會畫曲線與星形工具。 3. 學會貼上來源、去背與裁剪。	1. 口頭問答 2. 操作評量 3. 學習評量	1. 小石頭版—我是天才小畫家 2. 老師教學網站互動多媒體
第 9 週	1	四、我的創意組合畫 - 彩繪背景與圖案 組合（三） （議題：資訊）	資 E6 認識與使用資訊科技以表達想法。 數 s-II-3 透過平面圖形的構成要素，認識常見三角形、常見四邊形與圓。 藝 1-II-6 能使用視覺元素與想像力，豐富創作主題。	圖說文字。	1. 繪製圖說對話框。 2. 製作彩色文字。	1. 學會繪製對話框。 2. 學會新增文字與拆解文字圖案及填色。 3. 學會接合分割文字。	4. 口頭問答 5. 操作評量 6. 學習評量	1. 小石頭版—我是天才小畫家 2. 老師教學網站互動多媒體
第 10 週	1	五、我的專屬公仔 - 照片去背與合成 （一） （議題：資訊）	資 E6 認識與使用資訊科技以表達想法。 綜 2d-II-1 體察並感知生活中美感的普遍性與多樣性。 藝 1-II-6 能使用視	將大頭照去背。	1. 學會使用橡皮擦去背。 2. 學會開啟大頭照與去除背景。	1. 學會將照片去除背景然後與其他影像做結合。 2. 學會如何挑選清楚完整的照片做素材。 3. 學會使用透明選	1. 口頭問答 2. 操作評量 3. 學習評量	1. 小石頭版—我是天才小畫家 2. 老師教學網站互動多媒體 【什麼是去背圖片】

			覺元素與想像力，豐富創作主題。			擇與複製。		
第 11 週	1	五、我的專屬公仔 - 照片去背與合成 (二) (議題：資訊)	資 E6 認識與使用資訊科技以表達想法。 綜 2d-II-1 體察並感知生活中美感的普遍性與多樣性。 藝 1-II-6 能使用視覺元素與想像力，豐富創作主題。	影像合成。	1. 學會使用圖案翻轉。 2. 學會調整影像位置。 3. 學會運用裝飾圖案。	1. 開啟公仔圖案與翻轉。 2. 貼上頭部影像與調整位置。 3. 加入背景與繪製裝飾圖案。 4. 公仔圖案可以怎麼用。	1. 口頭問答 2. 操作評量 3. 學習評量	1. 小石頭版—我是天才小畫家 2. 老師教學網站互動多媒體
第 12 週	1	六、我的手繪賀卡 - 噴槍與文字的運用 (一) (議題：資訊)	資 E6 認識與使用資訊科技以表達想法。 英 4-II-1 能書寫 26 個印刷體大小寫字母。 藝 1-II-6 能使用視覺元素與想像力，豐富創作主題。	畫立體圖案-小熊。	1. 學會如何彰顯圖案的立體感。 2. 學會使用範例線條與基本底色的運用。 3. 學會透明選擇的運用。	1. 開啟範例線條稿與填入基本底色。 2. 用噴槍循序畫出立體感。	4. 口頭問答 5. 操作評量 6. 學習評量	1. 小石頭版—我是天才小畫家 2. 老師教學網站互動多媒體 【什麼是立體圖案】
第 13 週	1	六、我的手繪賀卡 - 噴槍與文字的運用 (二) (議題：資訊)	資 E6 認識與使用資訊科技以表達想法。 英 4-II-1 能書寫 26 個印刷體大小寫字母。 藝 1-II-6 能使用視覺元素與想像力，豐富創作主題。	畫小熊的五官、背景。	1. 繪製臉部圖案。 2. 繪製卡片底圖與貼上小熊。	1. 學會使用橢圓形工具繪製眼睛。 2. 學會設定卡片(畫布)尺寸。	1. 口頭問答 2. 操作評量 3. 學習評量	1. 小石頭版—我是天才小畫家 2. 老師教學網站互動多媒體
第 14 週	1	六、我的手繪賀卡 - 噴槍與文字的運用 (三) (議題：資訊)	資 E6 認識與使用資訊科技以表達想法。 英 4-II-1 能書寫 26 個印刷體大小寫字	賀卡英文字樣。	1. 加入文字與裝飾圖案。	1. 學會加入英文與設定陰影。 2. 學會繪製漸層星形圖案。	1. 口頭問答 2. 操作評量 3. 學習評量	1. 小石頭版—我是天才小畫家 2. 老師教學網站互動多媒體

			母。 藝 1-II-6 能使用視覺元素與想像力，豐富創作主題。					
第 15 週	1	七、創意影像與秘技 - 相片、圖案的組合與小畫家秘技（一） (議題：資訊)	資 E6 認識與使用資訊科技以表達想法。 綜 2c-II-1 蒐集與整理各類資源，處理個人日常生活問題。 藝 1-II-6 能使用視覺元素與想像力，豐富創作主題。	相片與圖案組合創意。	1. 學會將圖畫與相片結合，創造更多創意影像。 2. 學會組合相片與圖案。	1. 學會將相片與圖片結合，讓平淡的照片更生動。 2. 學會組合小魚與泳池人物照。	4. 口頭問答 5. 操作評量 6. 學習評量	1. 小石頭版—我是天才小畫家 2. 老師教學網站互動多媒體 【影像合成的概念】
第 16 週	1	七、創意影像與秘技 - 相片、圖案的組合與小畫家秘技（二） (議題：資訊)	資 E6 認識與使用資訊科技以表達想法。 綜 2c-II-1 蒐集與整理各類資源，處理個人日常生活問題。 藝 1-II-6 能使用視覺元素與想像力，豐富創作主題。	相片塗鴉、圖說。	1. 學會組合相片與塗鴉。 2. 學會組合相片與圖說。 3. 學會相片去背的運用。	1. 學會在照片上添加手繪塗鴉。 2. 學會在照片上加上圖說文字，讓相片更有趣。 3. 學會製作合成照片，將去背後的照片與另一張照片組合在一起。	1. 口頭問答 2. 操作評量 3. 學習評量	1. 小石頭版—我是天才小畫家 2. 老師教學網站互動多媒體
第 17 週	1	七、創意影像與秘技 - 相片、圖案的組合與小畫家秘技（三） (議題：資訊)	資 E6 認識與使用資訊科技以表達想法。 綜 2c-II-1 蒐集與整理各類資源，處理個人日常生活問題。 藝 1-II-6 能使用視覺元素與想像力，豐富創作主題。	小畫家進階操作技巧與自學活動。	1. 小畫家秘技大公開。 2. 上網學習小畫家。	1. 學會使用直線工具來畫出圖案。 2. 學會上網參考其他人分享的小畫家教學影片。	1. 口頭問答 2. 操作評量 3. 學習評量	1. 小石頭版—我是天才小畫家 2. 老師教學網站互動多媒體
第 18 週	1	八、百變作品輕鬆玩 - 動畫、縮圖與趣味	資 E6 認識與使用資訊科技以表達想法。	PhotoScape 軟體。	1. 作品進階創意表現。 2. PhotoScape 功能	1. 認識動畫、縮圖、趣味加工…等等的製作方式，能讓影	1. 口頭問答 2. 操作評量	1. 小石頭版—我是天才小畫家

		加工（一） （議題：資訊）	綜 2d-II-1 體察並感知生活中美感的普遍性與多樣性。 藝 1-II-6 能使用視覺元素與想像力，豐富創作主題。		簡介。	像更豐富。 2. 打開平板上網搜尋並學會認識 PhotoScape 的常用功能。	3. 學習評量	2. 老師教學網站互動多媒體 【動畫概念】 【認識 GIF 圖檔】
第 19 週	1	八、百變作品輕鬆玩 - 動畫、縮圖與趣味加工（二） （議題：資訊）	資 E6 認識與使用資訊科技以表達想法。 綜 2d-II-1 體察並感知生活中美感的普遍性與多樣性。 藝 1-II-6 能使用視覺元素與想像力，豐富創作主題。	GIF 動畫製作。	1. 動畫的原理。 2. 學會使用 PhotoScape 製作 GIF 動畫。 3. 學會播放 GIF 動畫。	1. 能理解動畫製作的原理。 2. 學會使用 PhotoScape 製作 GIF 動畫。 3. 學會將三張不同動作的公仔圖案製作為 GIF 動畫。 4. 學會播放 GIF 動畫。	1. 口頭問答 2. 操作評量 3. 學習評量	1. 小石頭版—我是天才小畫家 2. 老師教學網站互動多媒體
第 20 週	1	八、百變作品輕鬆玩 - 動畫、縮圖與趣味加工（三） （議題：資訊）	資 E6 認識與使用資訊科技以表達想法。 綜 2d-II-1 體察並感知生活中美感的普遍性與多樣性。 藝 1-II-6 能使用視覺元素與想像力，豐富創作主題。	拼貼作品、裝飾圖案。	1. 我的作品縮圖—拼貼。 2. 有趣的裝飾圖案—相片編修。	1. 學會運用 PhotoScape 的拼貼功能來呈現作品。 2. 學會運用 PhotoScape 的裝飾圖案功能來呈現意想不到的創意。	4. 口頭問答 5. 操作評量 6. 學習評量	1. 小石頭版—我是天才小畫家 2. 老師教學網站互動多媒體

◎教學期程請敘明週次起訖，如行列太多或不足，請自行增刪。

◎彈性學習課程之第 4 類規範(其他類課程)，如無特定「自編自選教材或學習單」，敘明「無」即可。