

彰化縣縣立田尾國民小學 112 學年度 各年級 彈性學習課程/節數規劃說明 總表

本校各類彈性學習課程之規劃，呼應本校社區花鄉花香，適宜農業鄉土教學，有利學校本位課程發展。以培養「人文、卓越、健康、創新」全人發展的新世紀優質學生為課程願景，並發展人文、卓越、健康、創新，期能提升學生學習興趣並鼓勵適性發展，落實學校本位及特色課程。

本校 全面實施 12 年國教 / 逐年實施 12 年國教，茲將彈性學習課程及節數/彈性學習節數分配表列如下：

類別	年級 課程名稱	一年級		二年級		三年級	
		上學期	下學期	上學期	下學期	上學期	下學期
		節數	節數	節數	節數	節數	節數
統整性 主題/ 專題/ 議題 探究	花現悅讀	21	20	21	20	11	10
	悠遊藝樹花現田尾	21	20	21	20	10	10
社團活 動與技 藝課程	社團課程					21	20
	資訊生活家					21	20
其他類 課程	繽紛校園(其他宣導)	17	16	17	16	17	16
	安全教育—交通安全	2	2	2	2	2	2
	資訊教育—生生用平板	2	2	2	2	2	2
	合計	63	60	63	60	84	80

年級 課程名稱	四年級		五年級		六年級		
	上學期	下學期	上學期	下學期	上學期	下學期	
	節數	節數	節數	節數	節數	節數	
花現悅讀	11	10	21	20	21	18	
悠遊藝樹花現田尾	10	10	21	20	21	18	
食農教育			21	20			
社團課程	21	20	21	20	21	18	
資訊生活家	21	20	21	20	21	18	
繽紛校園(其他宣導)	17	16	17	16	17	14	
安全教育—交通安全	2	2	2	2	2	2	
資訊教育—生生用平板	2	2	2	2	2	2	
	合計	84	80	126	120	105	90

彰化縣縣立田尾國民小學 112 學年度 1 年級 第 1 學期 彈性學習課程

課程名稱	花現悅讀	實施年級 (班級組別)	一年級	教學 節數	本學期共(21)節
彈性學習課程 類別	<p>1. <input type="checkbox"/>統整性(主題、專題、議題)探究課程</p> <p>2. <input type="checkbox"/>社團活動與技藝課程(<input type="checkbox"/>社團活動<input type="checkbox"/>技藝課程)</p> <p>3. <input type="checkbox"/>其他類課程</p> <p><input type="checkbox"/>本土語文/<input type="checkbox"/>新住民語文<input type="checkbox"/>服務學習<input type="checkbox"/>戶外教育<input type="checkbox"/>班際或校際交流<input type="checkbox"/>自治活動<input type="checkbox"/>班級輔導<input type="checkbox"/>學生自主學習<input type="checkbox"/>領域補救教學</p>				
呼應學校背景、 課程願景及特色 發展	<p>小一新生剛入學，要適應學校新環境與作息的調整，需要適切的引導，是上學期課程設計理念；花鄉田尾有豐富特色，學童在成長環境中耳濡目染，可以建立相關知識概念，是下學期課程重點。在變動的時代中，要能保持靈活應對能力的核心關鍵在「閱讀」。希望透過紮實而有步驟的閱讀教學，以及延伸領域閱讀教學相關活動，培養學童具有「觀察力、閱讀力」，達成「做最好的自己」。</p>				
核心素養	<p>國-E-A1 認識國語文的重要性，培養國語文的興趣，能運用國語文認識自我、表現自我，奠定終身學習的基礎。</p> <p>國-E-A2 透過國語文學習，掌握文本要旨、發展學習及解決問題策略、初探邏輯思維，並透過體驗與實踐，處理日常生活問題。</p> <p>國-E-B1 理解與運用國語文在日常生活中學習體察他人的感受，並給予適當的回應，以達成溝通及互動的目標。</p> <p>國-E-C1 閱讀各類文本，從中培養是非判斷的能力，以了解自己與所處社會的關係，培養同理心與責任感，關懷自然生態與增進公民意識。</p> <p>國-E-C2 與他人互動時，能適切運用語文能力表達個人想法，理解與包容不同意見，樂於參與學校及社區活動，體會團隊合作的重要性。</p>				

課程目標	1.設計各種情境採用誘導法，讓學生進行閱讀。 2.利用故事繪本之精美插圖，讓學生先看圖說話，進而能主動閱讀書中之文字內容。 3.能以螢光筆或原子筆標示閱讀材料中的重點、佳句或疑問處，加強對閱讀材料的理解。 4.閱讀過後，可將閱讀內容以「說出來」的方式呈現其內涵。 5.能應用注音符號表情達意，分享經驗。 6.能培養喜愛閱讀的好習慣。 7.能將閱讀材料與實際生活情境相聯結，進而培養面對、解除困難的勇氣和能力。 8.能統整閱讀的書籍或資料，養成主動探索、研究的興趣和能力。 9.能在閱讀過程中，體會到尊重別人、大自然的重要。 10.能在閱讀和分組討論中，培養團體合作的精神，增進人際間的互動。							
配合融入之領域或議題	<input type="checkbox"/> 國語文 <input type="checkbox"/> 英語文 <input type="checkbox"/> 本土語 <input type="checkbox"/> 數學 <input type="checkbox"/> 社會 <input type="checkbox"/> 自然科學 <input type="checkbox"/> 藝術 <input type="checkbox"/> 綜合活動 <input type="checkbox"/> 健康與體育 <input type="checkbox"/> 生活課程 <input type="checkbox"/> 科技				<input type="checkbox"/> 性別平等教育 <input type="checkbox"/> 人權教育 <input type="checkbox"/> 環境教育 <input type="checkbox"/> 海洋教育 <input type="checkbox"/> 品德教育 <input type="checkbox"/> 生命教育 <input type="checkbox"/> 法治教育 <input type="checkbox"/> 科技教育 <input type="checkbox"/> 資訊教育 <input type="checkbox"/> 能源教育 <input type="checkbox"/> 安全教育 <input type="checkbox"/> 防災教育 <input type="checkbox"/> 閱讀素養 <input type="checkbox"/> 多元文化教育 <input type="checkbox"/> 生涯規劃教育 <input type="checkbox"/> 家庭教育 <input type="checkbox"/> 原住民教育 <input type="checkbox"/> 戶外教育 <input type="checkbox"/> 國際教育			
課程架構								
教學進度	節數	教學單元名稱	學習表現 (校訂或相關領域)	學習內容(校訂)	學習目標	學習活動	評量方式	自編自選教材 /學習單

第1週	1	我上一年級了	<p>1-I-2 覺察每個人均有其獨特性與長處，進而欣賞自己的優點、喜歡自己。</p> <p>1-I-3 省思自我成長的歷程，體會其意義並知道自己進步的情形與努力的方向。</p> <p>1-I-4 珍視自己並學習照顧自己的方法，且能適切、安全的行動。</p> <p>2-I-1 以感官和知覺探索生活中的人、事、物，覺察事物及環境的特性。</p> <p>2-I-3 探索生活中的人、事、物並體會彼此之間會相互影響。</p> <p>2-I-5 運用各種探究事物的方法及技能，對訊息做適切的處理，並養成動手做的習慣。</p> <p>2-I-6 透過探索與探究人、事、物的歷程，了解其中的道理。</p> <p>3-I-1 願意參與各</p>	<p>一、從進校園上學，認識自己的校名、老師，知道自己已經是一年級的學生了，並學習適應新環境。</p> <p>二、能解決小學所遇到的問題，學習適應新環境。</p> <p>三、透過討論及實作知道如何整理自己的座位和自身的周圍環境。</p>	<p>A-I-1 自我省思。</p> <p>C-I-1 事物特性與現象的探究。</p> <p>C-I-3 探究生活事物的方法與技能。</p> <p>C-I-4 事理的應用與實踐。</p> <p>C-I-5 知識與方法的運用、組合與創新。</p> <p>D-I-1 自我與他人關係的認識。</p> <p>D-I-3 聆聽與回應的表現。</p> <p>D-I-4 共同工作並相互協助。</p> <p>E-I-1 生活習慣的養成。</p> <p>E-I-2 生活規範的實踐。</p> <p>E-I-3 自我行為的檢視與調整。</p> <p>F-I-1 工作任務理解與工作目標設定的練習。</p> <p>F-I-2 不同解問題方法或策略的提出與嘗試。</p>	<p>(一)準備活動</p> <p>1.透過動畫「騎著恐龍上學去」，結合上學經驗。</p> <p>(二)發展活動</p> <p>1.學童分享如何到學校上學，並遵守上學的時間規定。</p> <p>2.討論現在一年級和幼兒園的不同，教師歸納如果遇到不適應狀況，應該要學習尋求協助解決問題。</p> <p>3.藉由提問引導學童察覺目前自己和同學之間的關係。</p> <p>4.教師提問引導學童思考，如何向同學介紹自己。</p> <p>5.利用名片卡收集同學簽名，並有禮貌的介紹自己。</p> <p>(三)綜合活動</p> <p>1.名字接龍遊戲：從老師開始說，之後每個學童說出</p>	<p>□頭發表</p> <p>□頭發表</p> <p>實作評量</p> <p>實作評量</p>	<p>文建會繪本花園「騎著恐龍上學去」</p> <p>小學和幼兒園的環境或設施照片、作息時間表</p> <p>學童姓名掛牌或桌牌名片卡</p>
-----	---	--------	--	--	---	---	---	---

第2週	1	我上一年級了			<p>(一)準備活動</p> <p>1.教師請學童說出在課本或實際經驗中，在下課進行各項活動時，會特別注意的事情，並請學童示範演出。</p> <p>2.教師就學童所提出的上廁所問題進行討論。</p> <p>(二)發展活動</p> <p>1.教師帶領著學童實地前往廁所，進行廁所禮儀演練。</p> <p>(1)上廁所前要敲門。</p> <p>(2)出廁所前要先整理好衣服。</p> <p>(3)離開廁所要關上廁所的門。</p> <p>(4)洗完手後要把水龍頭關緊。</p> <p>(三)綜合活動</p> <p>1.學童舉手發表剛剛上課的內容。</p>	<p>口頭發表</p> <p>口頭發表</p> <p>實作評量</p>	
-----	---	--------	--	--	--	-------------------------------------	--

第3週	1	我上一年級了			<p>(一)準備活動</p> <p>1.教師引導學童觀察自己的好朋友。</p> <p>2.學童思考好朋友的特徵。</p> <p>(二)發展活動</p> <p>1. 引導學童發表自己的好朋友是誰。</p> <p>2. 發表和好朋友一起做的事。</p> <p>3.引導學童思考把如何好朋友介紹給大家認識。</p> <p>(三)綜合活動</p> <p>學童分享自己體會與同學合作的樂趣。</p>	<p>□頭發表</p> <p>□頭發表</p> <p>□頭發表</p>	
-----	---	--------	--	--	--	-------------------------------------	--

<p>第5週 ~ 第6週</p>	<p>2</p>	<p>我上一年級了</p>				<p>(一)準備活動 1. 觀察好朋友的外型，並訪問他的喜好。 2. 發表自己的觀察。 (二)發展活動 1. 示範彩色筆和蠟筆的使用方法。 2. 動手畫。 (三)綜合活動 配合圖畫上臺發表，讓大家猜猜學童畫的好友是誰。</p>	<p>口頭發表 實作評量 口頭發表</p>	<p>彩色筆、蠟筆、八開圖畫紙</p>
--------------------------	----------	---------------	--	--	--	---	---	---------------------

第7週	1	注音符號闖通關 ㄉㄨㄛˊ ㄇㄨㄛˊ ㄇㄨㄛˊ ㄇㄨㄛˊ 不見了	【國語】 3-I-1 正確認念、拼讀及書寫注音符號。 3-I-2 運用注音符號輔助識字，也能利用國字鞏固注音符號的學習。 5-I-9 喜愛閱讀，並樂於與他人分享閱讀心得。	一、認識注音符號的形與聲。 二、認識注音符號的拼音法。 三、認識注音符號在詞語的運用。 四、在闖關活動中達到評量的目的。	【國語】 Aa-I-2 聲調及其正確的標注方式。 Ad-I-1 自然段。	(一)準備活動 教師說故事：某日，主角小新與爸媽本來要去遊樂園玩，結果塞車嚴重，碰巧發現路旁有間魔鏡屋。因為好奇心走進，卻不小心碰觸奇怪的鏡子。忽然天旋地轉時空扭曲，當他們醒來時周遭環境都沒變，但奇怪的是小新發現別人講的話、招牌的字，他通通聽不懂—「ㄉㄨㄛˊ ㄇㄨㄛˊ ㄇㄨㄛˊ ㄇㄨㄛˊ」。為了回到原來的世界，小新踏上旅程好好學習辨認ㄉㄨㄛˊ ㄇㄨㄛˊ 及配對拼字、詞語練習。最後要進入挑戰區挑戰三個關卡後，才能回到原來的世界。 (二)發展活動 辨認ㄉㄨㄛˊ ㄇㄨㄛˊ		
-----	---	------------------------------------	---	---	---	--	--	--

第 8 週	1	注音符號闖通關 ㄅ ㄆ ㄇ 不見了			<p>(一)準備活動 配對ㄅ ㄆ ㄇ</p> <p>1.瞭解注音符號的形音後，學會如何運用注音符號拼成為有意義的字。該注意聲母與韻母的搭配，而韻母可獨自成立。</p> <p>(二)發展活動</p> <p>1.拼音要點：用純聲和韻直接拼讀，不能用聲的名稱（音名）和韻相拼，而且聲、韻之間不能停，停就拼不在一起。</p> <p>2.拼音目的：要純聲和韻迅速直接拼讀唸整個音，熟習後見到字音聲韻會直接拼。例如：一看到ㄇ ㄠ，就會直接唸是貓，而不是「ㄇ」、「ㄠ」、「貓」。</p> <p>3.拼音方法：練習拼音要採用</p>	實作評量	大型骰子
-------	---	----------------------	--	--	--	------	------

第9週	1	注音符號闖通關 ㄉㄉㄉ不見了			<p>(一)準備活動 詞語ㄉㄉㄉ</p> <p>1.已學會注音符號的形音、拼音方式，接著要將注音符號寫成有意義的句子。教師可從生活週遭事物，讓學生拼讀出來。</p> <p>2.或可由句子教起→分析語詞→分析單個語音→分析單聲符和韻符→練習拼音。</p> <p>3.以上之過程了解綜合教學法是先綜合再分析，最後又綜合的教學法。</p> <p>(二)發展活動</p> <p>1.順風耳—有帶動唱的味道，利用容易記憶的兒歌，帶動學童了解聽一個句子，做一個相關的動作。</p> <p>2.說明用心聽的方法—不說話，用耳朵聽。聽字做字動作。</p>	實作評量	兒歌、錄音機
-----	---	-------------------	--	--	---	------	--------

第 10 週	1	注音符號闖通關 ㄉㄨㄛ ㄇ 不見了				<p>(一)挑戰區</p> <ol style="list-style-type: none"> 1.設計關卡，每位闖關者發一張闖關卡，通過考驗蓋認證章。 2.活動以組為單位，各組以循環方式跑關，每組每個人都要參與。 3.活動進行時，隨時注意學生過關秩序，若表現優良者可在闖關卡中蓋一個笑臉，若表現不佳時，可在闖關卡中蓋一個哭臉。 4.各關活動內容： 小新已學會注音符號各項技能，開始要挑戰各關魔王，能打敗魔王，便能進入時空門，回到原來的世界。 <p>(1)變形魔王： 此關魔王將注音符號變成一個人或一把菜刀等，舉音必</p>	實作評量	闖關卡 (附錄一)	圖卡與寫字板 口袋箱、注音卡
--------	---	----------------------	--	--	--	---	------	--------------	-------------------

第 12 週	1	我喜歡你－我喜歡你			<p>(一)準備活動 請學童發表上週繪本「我喜歡你」故事內容。</p> <p>(二)發展活動 1.教師說明： 教師抽籤取得兩個號碼，兩位學生輪流向對方說「我喜歡你」，以及喜歡的理由，增進彼此感情。 其他學生可以舉手，向這兩位的其中一位學生說「我喜歡你」，及喜歡的理由。</p> <p>2.遊戲進行： 可讓全班學童皆玩過一回，體會遊戲樂趣。</p> <p>(三)綜合活動 心得分享：請學生分享活動心得，討論說出與被說「我喜歡你」的感想與差異。</p>	<p>□頭發表</p> <p>實作評量</p> <p>實作評量</p> <p>□頭發表</p>	籤桶
--------	---	-----------	--	--	--	---	----

第 13 週	1	我喜歡你－猜猜我有多愛你			<p>(一)準備活動 《猜猜我有多愛你》(附錄三)，學童發表曾經與別人比一比的經驗，結果如何判斷？不論結果如何，最後感覺怎麼樣？</p> <p>(二)發展活動 教師說故事《猜猜我有多愛你》： 傳達愛是難以形容與表達的東西，大小兔子用好多方式告訴對方，自己對對方的愛有多少。不管誰比誰多，他們的愛讓彼此都好滿足。</p> <p>(三)綜合活動 教師提問，並請兒童自由發表： 1.你覺得故事裡的大兔子與小兔子是什麼關係呢？ 2.如果大兔子與小兔子找你當評審，你會判</p>	口頭發表	猜猜我有多愛你－上誼文化公司
--------	---	--------------	--	--	--	------	----------------

第 14 週	1	我喜歡你—我愛你這麼多			<p>(一)準備活動 教師請學童發表可以用什麼方式表達多愛對方呢？說出來、寫下來、做出來...等。</p> <p>(二)發展活動 1.無論用什麼方式，先寫下來就知道要怎麼說或是怎麼做。 2.完成學習單。 (附錄四) 3.分享學習單</p> <p>(三)綜合活動 教師總結「我喜歡/愛你」這句話的魔力，並請兒童自由發表： 1.當你對別人說「我喜歡/愛你」，別人也會對你說「我喜歡/愛你」。 2.當你說出或是聽到「我喜歡/愛你」，都會覺得很開心。 3.除了說或是寫「我喜歡/愛你」外，要加上行動證明：</p>	□頭發表	學習單	學習單
--------	---	-------------	--	--	--	------	-----	-----

第 16 週	1	聖誕快樂		八、以實際行動「唱聖歌、報佳音」祝福別人。 九、從字典查出與「雪」有關的字詞。 十、會用仿作練習寫出完整句型。		(一)準備活動 製作「聖誕節的禮物」：聖誕卡片、聖誕樹。 (二)發展活動 聖誕禮物包裝紙設計： 1.紅、黃、藍水彩顏料各一桶。 2.棉紙對折數次後放入水桶中吸取顏料，進行混色後，取出晾乾，完成包裝紙圖案。 (三)綜合活動 進行「聖誕歌」教唱活動 1.教唱聖誕節中文歌曲： (1)平安夜。 (2)聖誕鈴聲。 2.分送愛的禮物和卡片。 3.完成聖誕樹布置。	實作評量 實作評量 演唱 實作評量 實作評量	每位學童八開棉紙一張、水彩
--------	---	------	--	---	--	--	--	---------------

第 17 週	1	聖誕快樂				<p>(一)準備活動 說明「報佳音」活動 1.說明報佳音的由來。 2.說明報佳音的意義。</p> <p>(二)發展活動 進行「報佳音」活動： 邀請學校其他老師角色扮演報佳音。</p> <p>(三)綜合活動 學童感恩的心接受祝福，並懂得珍惜、回饋。</p>		糖果
--------	---	------	--	--	--	---	--	----

第 18 週	1	聖誕快樂			<p>(一)準備活動 說明雪地常玩遊戲(堆雪人、滾雪球、滑雪、打雪仗)。</p> <p>(二)發展活動 進行「下雪的日子」語文聯想活動</p> <p>1. 語文聯想遊戲：</p> <p>(1) 說出與雪有關的字詞。</p> <p>(2) 說出與雪有關的完整句型。</p> <p>(三)綜合活動 完成語文聯想學習單(附錄六)</p>	<p>口頭發表</p> <p>學習單</p>	<p>語文聯想學習單</p>
--------	---	------	--	--	---	------------------------	----------------

第 19 週	1	過年囉	<p>1-I-1 探索並分享對自己及相關人、事、物的感受與想法。</p> <p>2-I-1 以感官和知覺探索生活，覺察事物及環境的特性。</p> <p>2-I-3 探索生活中的人、事、物，並體會彼此之間會相互影響。</p> <p>4-I-2 使用不同的表徵符號進行表現與分享，感受創作的樂趣。</p> <p>4-I-3 運用各種表現與創造的方法與形式，美化生活、增加生活的趣味。</p> <p>5-I-3 理解與欣賞美的多元形式與異同。</p> <p>7-I-3 覺知他人的感受，體會他人的立場及學習體諒他人，並尊重和自己不同觀點的意見。</p> <p>7-I-1 以對方能理解的語彙或合宜的方式，表達對人、事、物的觀察與意見。</p>	<p>1.以五官探索生活周遭並說出覺察的年節前景象。</p> <p>2.透過自製創意春聯，布置環境以營造年節的氣氛。</p> <p>3.描述除夕夜的活動，體察年夜飯家人團圓的意義。</p> <p>4.規畫壓歲錢的運用，並自製創意紅包給長輩家人。</p> <p>5.覺察不同祈福活動的意義，尊重多元文化的特色。</p> <p>6.新年許心願，應用所學，持續過年的祝福與團聚。</p>	<p>A-I-2 事物變化現象的觀察。</p> <p>C-I-1 事物特性與現象的探究。</p> <p>C-I-2 媒材特性與符號表徵的使用。</p> <p>D-I-4 共同工作並相互協助。</p> <p>F-I-3 時間分配及做事程序的規畫練習。</p> <p>F-I-4 對自己做事方法或策略的省思與改善。</p>	<p>(一)準備活動 教師準備幾幅春聯、幾個做好的窗花及幾張與春節相關的照片，如全家團圓吃年夜飯、守歲、發紅包...等進行引導，讓學童聯想再導引「春節」主題。</p> <p>(二)發展活動 過年的民間習俗： 1.教師提問，請學童發表：小朋友，你們在春節的時候，有參加過什麼活動呢？ 你參加的活動中，你最喜歡哪一種活動呢？為什麼？ 2.教師歸納學童意見，並補充說明過年民間習俗。例如： (1)吃年夜飯：除夕晚上，全家團圓吃年夜飯，又稱圍爐，源於古人</p>	<p>口頭發表</p>	<p>春聯、窗花及與春節相關的照片</p>
--------	---	-----	--	--	---	---	-------------	-----------------------

第 20 週	1	過年囉				<p>口頭發表</p>	
<p>(一)準備活動 春節的由來： 教師詢問學童 是否有讀過與 春節相關的故事 或民俗傳說。</p> <p>(二)發展活動 老師簡述春節 由來：太古時期， 有一種兇猛怪獸 散居在深山密林， 人們管它們叫「年」。 「年」的形貌 猙獰，生性兇殘， 專食飛禽走獸。慢慢 的，人們掌握「年」 的活動規律，原來它 每隔三百六十五天就 竄到人群聚居地方找 食物，且出沒時間都 是在天黑以後。算準 「年」的肆虐日期， 男男女女便把這可怕 的一夜視為關煞，稱 作「年關」，並且想 出一整套「過</p>							

第 21 週	1	過年囉					
					<p>(一)春節的特別飲食： 教師說明在春節有些食物是一定要吃的喜氣食物及這些食物所代表的特殊意義。</p> <p>1.餃子：初一破曉，北方人家家家戶戶吃餃子。為討吉利，往往把硬幣、糖、花生仁、棗子和栗子等和肉餡一起包進新年餃子裡。吃到硬幣的人，象徵新年發財；吃到糖的人表示來年日子更甜美；吃到花生仁的象徵健康長壽等。</p> <p>2.年糕：全國各地幾乎都用米麵和黍子做成黏糕（也叫年糕），寓意「年年高昇」。</p> <p>3.魚：年夜飯中的魚是不可或缺的，魚象徵</p>		

* 以實際狀況調整內容或時間 *

【附錄一】

注 音 符 號 闖 關 卡

一 年 級 _____ 班 _____ 座 _____ 號 _____ 姓 _____ 名 _____

<p>蓋 章</p> <p>項 目</p>	<p>蓋 過 關 章</p>	<p>關 主 簽 名</p> <p>及 建 議</p>
<p>第 一 關</p> <p>變 形 魔 王</p>		
<p>第 二 關</p> <p>大 聲 公 魔 王</p>		
<p>第 三 關</p> <p>消 失 魔 王</p>		
<p>第 四 關</p> <p>摧 毀 魔 王</p>		
<p>補 救 教 學</p> <p>輔 導 策 略</p>		



《我喜歡你》繪本內容

<p>我喜歡你 而且 我知道為什麼 我喜歡你 因為 你是一個好人 逗人喜歡</p>	<p>我喜歡你 因為 當我告訴你一件特別的事 你就知道它是特別的 而且 你會記得 很久 很久 你說 記得嗎？你以前告訴過我 那件特別的事 這樣 我們兩個就都記得</p>
<p>當我認為某一件事重要 你也會認為它重要 我們有很棒的想法 當我說好笑的話 你就笑 我覺得自己好笑 你也覺得我是好笑的</p>	<p>我喜歡你 因為 你知道我哪裡怕癢 你不會來搔我那裡 但是有時候 你會來搔那麼一下下 不過 如果你來搔我 我也知道要搔你哪裡</p>
<p>你很會裝傻 所以我喜歡你 真的 你真是傻瓜一個 遇見你以前 我沒有碰過比我更笨更傻的人</p>	<p>我喜歡你 因為 你知道適可而止 不再裝傻 可能是後天 可能永不停止 哇.....太遲了 已經傻過頭了</p>

<p>我們總是在一起鬼混 有時候我們默不作聲 在籬笆下擠來擠去 偷看秘密的地方 如果我在屋頂上發瘋 大叫大鬧 你也會和我一樣</p>	<p>如果 我假裝快要淹死了 你就會假裝來救我 如果 我準備要拍打紙袋 那你就會預備好要被嚇一跳</p>
<p>那是因為 你真的喜歡我 你真的喜歡我 對不對 那我也真的喜歡你 你喜歡我 我喜歡你 每天 不停的 我們就這樣 喜歡來喜歡去</p>	<p>如果你出去旅行 那麼我也出去旅行 要是我留在家 你就會寄張卡片給我 你不會只是說 再見啦 有空在聯絡 就因為這樣 我很喜歡你 如果我去旅行 我也會寄卡片給你</p>
<p>如果我們一起去旅行 如果我們在中央車站 如果我們失散了 你就會大聲呼叫我</p>	<p>我喜歡你 因為當我覺得悲傷時 你不會老是要讓我立刻高興起來 有時候難過比較好 要是有人每一分鐘都不停的吱吱喳喳 你一定受不了 你想想事情 那需要時間</p>

<p>我喜歡你</p> <p>因為 如果我生你的氣</p> <p>你也生我的氣</p> <p>要是你生別人的氣</p> <p>別人根本不在乎 那實在太難受了</p> <p>有些人太好了 呵呵</p> <p>好得讓你想要揍他一拳</p> <p>打在他鼻子上</p>	<p>我喜歡你 因為 如果</p> <p>我要吐了 你會覺得很難過</p> <p>你不會只是假裝忙著東張西望</p> <p>看鳥啊什麼的 你會說 恐怕是吃錯了什麼東西吧 你會說 我也吃錯過東西</p> <p>而且也是這樣</p>
<p>如果你找到兩棵幸運草</p> <p>你會給我一棵</p> <p>如果我找到四棵幸運草</p> <p>我會給你兩棵</p> <p>如果我們只找到三棵</p> <p>我們就繼續找下去</p> <p>有時 我們運氣好</p> <p>有時 我們不那麼好運</p>	<p>我喜歡你 因為</p> <p>我不知道為什麼</p> <p>但是 不管發生什麼事</p> <p>只要有你在 總是比較好</p> <p>我記不起來有什麼時候我不喜歡你</p> <p>如果有 那一定寂寞死了</p> <p>我喜歡你 因為 因為 因為</p> <p>我忘了我為什麼喜歡你</p> <p>但是 我是喜歡你的理由可多了</p>

七月四日我喜歡你 因為	我還是會選擇你
那是七月四日	而且你也會選擇我
七月五日 我也喜歡你	再選 再選 還是都一樣
即使是	每一次都是這樣 我不知道為什麼
七月的 第九百九十九日	真的 我想 我不知道我為什麼喜歡你
即使是八月	為什麼我喜歡你 我想 我就是喜歡你
即使是十一月底	
即使是一月的隨便哪一天	我想 我就是喜歡你

《猜猜我有多愛你》繪本內容



小兔子要上床睡覺了，他緊緊抓著大兔子的長耳朵。

他要大兔子好好的聽他說。

「猜猜我有多愛你。」

「噢，我大概猜不出來。」大兔子說。



「我愛你這麼多。」小兔子把手臂張開，開得不能再開。

大兔子有一雙更長的手臂，他張開來一比，

說：「可是，我愛你這麼多。」



小兔子想：嗯，這真的很多。

「我愛你，像我舉的這麼高，高得不能再高。」小兔子說。

「我愛你，像我舉的這麼高，高得不能再高。」大兔子說。



這真的很高，小兔子想。希望我的手臂可以像他一樣。



小兔子又有一個好主意。他把腳頂在樹幹上，倒立起來了。

他說：「我愛你到我的腳趾頭這麼多。」

大兔子把小兔子拋起來，飛得比他的頭還高，

說：「我愛你到你的腳趾頭那麼多。」



小兔子笑起來了，說：「我愛你，像我跳的這麼高，高得不能再高。」他跳過來又跳過去。大兔子笑著說：「可是，我愛你，像我跳的這麼高，高得不能再高。」



他往上一跳，耳朵都跳到樹枝了。

跳得真高，小兔子想。真希望我也可以跳得像他一樣高。

小兔子大叫：「我愛你，一直到過了小路，在遠遠的河那邊。」

大兔子說：「我愛你，一直到過了小河，越過山的那一邊。」

小兔子想，那真的好遠。他開始暈了，想不出來了。



他看著樹叢後面那一大片的黑夜。沒有任何東西比天空更遠的了。

小兔子閉上了眼睛說：「我愛你，從這裡一直到月亮。」

「噢！那麼遠，」大兔子說，「真的非常遠、非常遠。」



大兔子輕輕地把小兔子放在葉子鋪成的床上，低下頭來親親他，祝他晚安。

然後，大兔子躺在小兔子的旁邊，小聲的微笑著說：

「我愛你從這裡一直到月亮，再——繞回來。」

我愛你這席

年 班座號： 姓名：

一、小朋友，請你畫出你想對他說「我愛你」的人。

A large rectangular area enclosed by a dashed orange border, intended for a child to draw a person they love.

二、小朋友，請你寫下愛他的原因。



三、小朋友，請你寫下願意為所愛的人做什麼事情。



守護天使 _____ 年 _____ 班 _____ 號 姓名：

親愛的^ㄉ小朋友^ㄉ，從^ㄉ你^ㄉ出生^ㄉ到^ㄉ現^ㄉ在^ㄉ，一^ㄉ直^ㄉ有^ㄉ很^ㄉ

多^ㄉ照^ㄉ顧^ㄉ你^ㄉ、鼓^ㄉ勵^ㄉ你^ㄉ、支^ㄉ持^ㄉ你^ㄉ、肯^ㄉ定^ㄉ你^ㄉ、協^ㄉ助^ㄉ

你^ㄉ的^ㄉ人^ㄉ。這^ㄉ些^ㄉ人^ㄉ都^ㄉ像^ㄉ是^ㄉ你^ㄉ的^ㄉ守^ㄉ護^ㄉ天^ㄉ使^ㄉ般^ㄉ，守^ㄉ

護^ㄉ著^ㄉ你^ㄉ。在^ㄉ這^ㄉ個^ㄉ感^ㄉ恩^ㄉ的^ㄉ季^ㄉ節^ㄉ裡^ㄉ，也^ㄉ請^ㄉ你^ㄉ向^ㄉ你^ㄉ

的^ㄉ守^ㄉ護^ㄉ天^ㄉ使^ㄉ，致^ㄉ上^ㄉ你^ㄉ最^ㄉ真^ㄉ誠^ㄉ的^ㄉ感^ㄉ謝^ㄉ，讓^ㄉ守^ㄉ護^ㄉ

天^ㄉ使^ㄉ感^ㄉ受^ㄉ到^ㄉ你^ㄉ的^ㄉ溫^ㄉ馨^ㄉ傳^ㄉ情^ㄉ。

致^ㄉ _____ 守^ㄉ護^ㄉ天^ㄉ使^ㄉ

感^ㄉ謝^ㄉ你^ㄉ

祝_{ㄓㄨˋ}福_{ㄈㄨˋ}你_{ㄩˇ}

最_{ㄇㄞˋ}愛_{ㄞˋ}你_{ㄩˇ}的_{ㄉㄜˊ}人_{ㄖㄨˊ} _____ 敬_{ㄐㄩˋ}上_{ㄕㄨㄥˊ}

_____ 年_{ㄢㄩㄢˊ} _____ 月_{ㄩㄝˋ} _____

日_{ㄖㄨˊ}

詞_{ㄘㄨˊ}語_{ㄩˇ}聯_{ㄌㄩㄢˊ}想_{ㄒㄩㄤˊ}遊_{ㄩㄟˊ}戲_{ㄒㄩˋ} _____ 年_{ㄢㄩㄢˊ} _____ 班_{ㄅㄢ} _____ 號_{ㄏㄠˋ}

小朋友，下雪的時候，外國的小朋友最喜歡

在家門口玩的遊戲是堆雪人、滾雪球、打雪

仗。雖然這種遊戲在臺灣很難看見。除非，

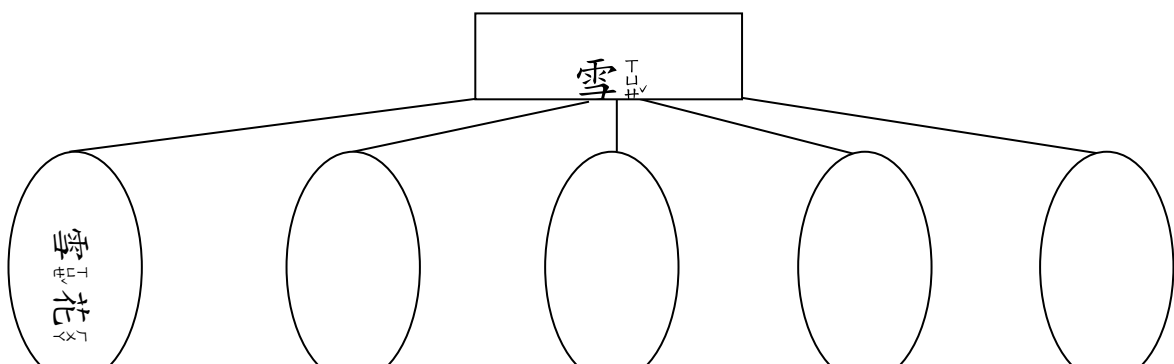
在寒冷的冬天，溫度很低的合歡山上，才能

偶爾一見。

◎ 聯想詞造句：

請找出和「雪」有關的詞和造句。

姓名 _____



彰化縣縣立田尾國民小學 112 學年度 1 年級 第 2 學期 彈性學習課程

課程名稱	花現悅讀	實施年級 (班級組別)	一年級	教學 節數	本學期共(20)節
彈性學習課程 類別	1.統整性(主題、專題、議題)探究課程 2.社團活動與技藝課程(□社團活動□技藝課程) 3.其他類課程 □本土語文/新住民語文□服務學習□戶外教育□班際或校際交流□自治活動□班級輔導□學生自主學習□領域補救教學				
呼應學校背景、 課程願景及特色 發展	希望藉由閱讀課程，養成小朋友運用文本思考、解決問題與建構知識的能力，涵育樂於閱讀態度，開展多元的閱讀素養。經由走讀環境，培養小朋友探索自然環境的知能，提升植物知識的相關能力。活動過程中，強化小朋友與環境的連接感，養成友善環境的態度；提升積極參與家庭活動的態度，激發創造家人互動共好的意識與責任，提升家庭生活品質。在活動結束後，發展小朋友社會覺知與互動的技能，培養尊重與關懷他人的情操，開啟學生的視野，涵養健康身心和態度。				
核心素養	A2 系統思考與解決問題 A3 規劃執行與創新應變 B1 符號運用與溝通表達 B3 藝術涵養與美感素養 C1 道德實踐與公民意識 C2 人際關係與團隊合作				
課程目標	E-A2 具備探索問題的思考能力，並透過體驗與實踐處理日常生活問題。 E-A3 具備擬定計畫與實作的能力，並以創新思考方式，因應日常生活情境。 E-B1 具備「聽、說、讀、寫、作」的基本語文素養，並具有生活所需的基礎數理、肢體及藝術等符號知能，能以同理心應用在生活與人際溝通。 E-B3 具備藝術創作與欣賞的基本素養，促進多元感官的發展，培養生活環境中的美感體驗。 E-C1 具備個人生活道德的知識與是非判斷的能力，理解並遵守社會道德規範，培養公民意識，關懷生態環境。 E-C2 具備理解他人感受，樂於與人互動，並與團隊成員合作之素養。				

配合融入之領域 或議題	<input type="checkbox"/> 國語文 <input type="checkbox"/> 英語文 <input type="checkbox"/> 本土語 <input type="checkbox"/> 數學 <input type="checkbox"/> 社會 <input type="checkbox"/> 自然科學 <input type="checkbox"/> 藝術 <input type="checkbox"/> 綜合活動 <input type="checkbox"/> 健康與體育 <input type="checkbox"/> 生活課程 <input type="checkbox"/> 科技		<input type="checkbox"/> 性別平等教育 <input type="checkbox"/> 人權教育 <input type="checkbox"/> 環境教育 <input type="checkbox"/> 海洋教育 <input type="checkbox"/> 品德教育 <input type="checkbox"/> 生命教育 <input type="checkbox"/> 法治教育 <input type="checkbox"/> 科技教育 <input type="checkbox"/> 資訊教育 <input type="checkbox"/> 能源教育 <input type="checkbox"/> 安全教育 <input type="checkbox"/> 防災教育 <input type="checkbox"/> 閱讀素養 <input type="checkbox"/> 多元文化教育 <input type="checkbox"/> 生涯規劃教育 <input type="checkbox"/> 家庭教育 <input type="checkbox"/> 原住民教育 <input type="checkbox"/> 戶外教育 <input type="checkbox"/> 國際教育					
課程架構								
教學進度	節數	教學單元名稱	學習表現 (校訂或相關領域)	學習內容(校訂)	學習目標	學習活動	評量方式	自編自選教材 /學習單

第 1 週 ～ 第 4 週	4	我家附近的野花	<p>【生活】 2-I-1 以感官和知覺探索生活中的人、事、物，覺察事物及環境的特性。 2-I-3 探索生活中的人、事、物，並體會彼此之間會相互影響。 6-I-5 覺察人與環境的依存關係，進而珍惜資源，愛護環境、尊重生命。</p> <p>【國語文】 1-I-1 養成專心聆聽的習慣，尊重對方的發言。 5-I-4 瞭解文本中的重要訊息與觀點。 6-I-2 透過閱讀及觀察，積累寫作材料。</p>	<ol style="list-style-type: none"> 運用感官觀察、辨認野花的特徵，以及住家、校園、學校附近等環境特色。 接觸並辨別生活中各種野花的特性，建立初步探索經驗。 比較野花的特徵，辨識及表達其異同之處。 觀察野花，覺察野花的生存會相互影響。 親近自然、愛護生命並願意參與環境保育活動。 養成專心聆聽故事的習慣，尊重對方的發言。 瞭解文本中的野花知識與觀點。 透過閱讀及觀察野花，積累寫作材料。 	<p>【生活】 A-I-1 生命成長現象的認識。 B-I-1 自然環境之美的感受。 B-I-3 環境的探索與愛護。</p> <p>【國語文】 Ad-I-3 故事、童詩。 Bb-I-3 對物或自然的感受。</p>	<p>(一) 準備活動 故事引導 1. 教師拿「我家附近的野花」，一邊說故事，一邊引導學童對照文字和圖畫的編排。 2. 教師鼓勵學童說出故事中自己最喜歡的野花是哪一種。</p> <p>(二) 發展活動 發表與討論 1. 教師介紹 2～3 種小書的形式。 2. 鼓勵學童把自己想要編的小書內容簡單的說出來。想想看要呈現幾種野花？每頁中有哪些內容？</p> <p>(三) 綜合活動 製作野花小書 1. 學童模仿及參書圖畫書的形式，製作一本小書。 (1) 將紙張對摺剪裁成小書的格式。 (2) 教導學童書</p>	<p>分享與討論 1. 鼓勵學童發表自己的小書，交換閱讀欣賞。 2. 說出他人小書的內容，並發表欣賞的心得。 教師提問： (1) 「小朋友，你喜歡誰的小書呢？說一說為什麼。」 (2) 「這本小書給你的感受如何？」 3. 延伸活動：如果有時間，大家可以共同選出心目中最棒的小書。</p>	我家附近的野花，文·圖 / 陳麗雅，遠見天下文化出版。
---------------------	---	---------	--	---	---	---	--	-----------------------------

<p>第 5 週 ～ 第 8 週</p>	<p>4</p>	<p>翻一翻懂更多： 植物為什麼要開 花？</p>	<p>【生活】 2-I-1 以感官和知 覺探索生活中 的人、事、物，覺 察事物及環境 的特性。 2-I-2 觀察生活 中、人、事、物 的變化，覺知 變化的可能因 素。 2-I-4 在發現及 解決問題的歷 程中，學習探 索與探究人、 事、物的方法。 2-I-5 運用各種 探究事物的方 法及技能，對 訊息做適切的 處理，並養成 動手做的習慣。 3-I-2 體認探究 事理有各種方 法，並且樂於 應用。</p> <p>【國語文】 1-I-2 能學習聆 聽不同的媒材 ，說出聆聽的 內容。 5-I-4 瞭解文本 中的重要訊息 與觀點。 6-I-2 透過閱讀 及觀察，積累 寫作材料。</p>	<ol style="list-style-type: none"> 1. 接觸翻翻書，建立初步的素材探索經驗。 2. 比較植物的特徵，辨識及表達其異同之處。 3. 依照植物及環境的特徵或屬性進行歸類。 4. 透過觀察與操作，探討植物變化的現象。 5. 從探索植物活動中，體會感官和知覺對認識植物的重要性。 6. 學習發現問題與提出問題的方式。 7. 動手試驗或實踐，將習得的探究方法及技能，運用於生活與學習。 8. 覺察自己對事物的想法和做法，可以幫助自己或他人解決問題，進而樂於思考與 	<p>【生活】 C-I-1 事物特性與現象的探究。 C-I-2 媒材特性與符號表徵的使用。 C-I-3 探究生活事物的方法與技能。</p> <p>【國語文】 Ad-I-3 故事、童詩。 Bb-I-3 對物或自然的感受。</p>	<p>(一) 準備活動 故事引導 1. 教師拿著「植物為什麼要開花？」，一邊說明翻翻書的操作，一邊引導學童對照文字和圖畫的編排。 2. 教師鼓勵學童說出書中自己最喜歡的植物開花是哪一類。</p> <p>(二) 發展活動 校園巡禮 1. 教師提問：想去校園的哪裡探索？怎樣記錄觀察到的校園植物？探索校園時，要注意什麼？探索校園時，不可以做哪些事呢？ 2. 教師帶領學童到校園進行觀察環境裡面大樹和小花的新芽、新葉、花朵。 3. 教師選定羊蹄田，請學童與</p>	<p>製作卡片、分享與討論 1. 將壓花取出，貼於圖畫紙上，並畫上圖案裝飾。 2. 鼓勵小朋友發表自己的壓花作品。 3. 將作品置於桌面，小朋友互相欣賞，並發表欣賞心得。</p>	<p>翻一翻懂更多： 植物為什麼要 開花？，遠見 天下文化出版。</p>
------------------------------	----------	-----------------------------------	--	--	---	---	---	--

<p>第9週 ～ 第12週</p>	<p>4</p>	<p>媽媽，買綠豆！</p>	<p>【生活】 2-I-3 探索生活中的人、事、物，並體會彼此之間會相互影響。 5-I-1 覺知生活中人、事、物的豐富面貌，建立初步的美感經驗。 6-I-2 體會自己分內該做的事，扮演好自己的角色，並身體力行。</p> <p>【國語文】 1-I-3 能理解話語、詩歌、故事的訊息，有適切的表情跟肢體語言。 6-I-2 透過閱讀及觀察，積累寫作材料。</p>	<ol style="list-style-type: none"> 1. 接觸生活中的人、事、物，覺察彼此之間是有關連性的。 2. 認識生活中人、事、物特質，感受其豐富性。 3. 體驗並發現生活周遭的視覺、聽覺、動覺等美感元素。 4. 探索自己在家庭生活中的角色，並展現適當行為。 5. 願意在家庭中做分內該做的事，並負起自己的責任。 6. 理解故事的訊息，有適切的表情跟肢體語言。 7. 透過閱讀，積累寫作材料。 	<p>【生活】 C-I-3 探究生活事物的方法與技能。 C-I-4 事理的應用與實踐。 E-I-4 感謝的表達與服務工作的實踐。</p> <p>【國語文】 Ad-I-3 故事、童詩。 Bb-I-1 自我情感的表達。 Bb-I-2 人際交流的情感。 Bb-I-3 對物或自然的感受。</p>	<p>(一) 準備活動 故事引導 1. 教師拿著「媽媽，買綠豆！」，邊說故事，邊引導學童對照文字和圖畫的編排。 2. 教師鼓勵學童說出書中自己最喜歡的內容是哪一段，或是自己是否有類似的生活經驗。</p> <p>(二) 發展活動 品嘗綠豆湯 1. 教師發下每排一份綠豆，先請學童觀察綠豆的外型、氣味，並發表感想。 2. 教師說明品嘗活動的注意事項，請學童拿到綠豆湯後，先就「色、香、味」作觀察。 3. 品嘗綠豆湯。 4. 餐後收拾。</p> <p>(三) 綜合活動：圖書創作</p>	<p>作品欣賞 1. 請學童分享自己的作品，說明創作想法。 2. 作品布置。</p>	<p>媽媽，買綠豆！文/曾陽晴，圖/萬華國，信誼基金出版社。</p>
---------------------------	----------	----------------	--	---	--	--	--	------------------------------------

<p>第 13 週 ~ 第 16 週</p>	<p>4</p>	<p>誰的葉子?</p>	<p>【生活】 2-I-4 在發現及解決問題的歷程中，學習探索與探究人、事、物的方法。 3-I-1 願意參與各種學習活動，表現好奇與求知探究之心。 3-I-3 體會學習的樂趣和成就感，主動學習新的事物。 4-I-1 利用各種生活的媒介與素材進行表現與創作，喚起豐富的想像力。 【國語文】 1-I-1 養成專心聆聽的習慣，尊重對方的發言。 5-I-4 瞭解文本中的重要訊息與觀點。 6-I-2 透過閱讀及觀察，積累寫作材料。</p>	<p>1. 從樹葉探索活動中體會感官和知覺對認識樹葉的重要性。 2. 認真參與學習活動及遊戲，展現積極投入行為。 3. 對生活周遭的環境和樹葉展現好奇心，並喜歡提出看法和問題。 4. 樂於嘗試樹葉新玩法或找出新發現，並覺察自己的想法與做法有時也很管用。 5. 嘗試運用生活中的樹葉，進行遊戲與活動，表現自己的感受與想法。 6. 養成專心聆聽的習慣，尊重對方的發言。 7. 瞭解文本中的樹葉知識與觀點。 8. 透過閱讀及觀察樹葉，積</p>	<p>【生活】 A-I-1 生命成長現象的認識。 A-I-2 事物變化現象的觀察。 B-I-1 自然環境之美的感受。 B-I-3 環境的探索與愛護。 【國語文】 Ad-I-3 故事、童詩。 Bb-I-3 對物或自然的感受。</p>	<p>(一)準備活動 故事引導 1.教師拿著「誰的葉子?」，一邊介紹十種葉子(榕樹、台灣欒樹、楓香、茄苳、木棉、相思樹、麻竹、布袋蓮、木麻黃、林投)，一邊引導學童對照文字和圖畫的編排。 2.教師鼓勵學童說出書中自己最喜歡的葉子是哪一種，或是自己是否在日常生活中看過繪本中提到的十種葉子。 (二)發展活動 校園巡禮 1.教師提問：繪本中提到十種葉子，我們校園中有哪幾種？知道我們校樹是榕樹嗎？榕樹位置在哪裡？台灣欒樹位置在哪裡？木麻黃本</p>	<p>製作卡片、分享與討論 1.鼓勵各組小朋友發表作品，說明創作想法。 2.將作品至於講台，小朋友觀摩欣賞，並發表欣賞心得。</p>	<p>誰的葉子?文 / 張玲玲，圖 / 高加諾夫 (Valdimir Kolganov)，格林文化出版。</p>
--------------------------------	----------	--------------	---	---	---	---	--	--

<p>第 17 週 ~ 第 20 週</p>	<p>4</p>	<p>野地上的花園</p>	<p>【生活】 2-I-2 觀察生活中人、事、物的變化，覺知變化的可能因素。 2-I-6 透過探索與探究人、事、物的歷程，了解其中的道理。 【國語文】 1-I-3 能理解話語、詩歌、故事的訊息，有適切的表情跟肢體語言。 5-I-4 瞭解文本中的重要訊息與觀點。 6-I-2 透過閱讀及觀察，積累寫作材料。 6-I-3 寫出語意完整的句子、主題明確的段落。 6-I-4 使用仿寫、接寫等技巧寫作。 6-I-6 培養寫作的興趣。</p>	<p>1. 從種子的成長和旅行中，覺知植物會受時間、空間、外力等因素的影響而產生變化。 2. 透過種子的觀察和記錄，知道生命成長歷程與事物變化。 3. 透過生活中種子之特性、變化、成長歷程等的探究，獲得相關的知識與概念。 4. 瞭解文本中的重要訊息與觀點。 5. 透過閱讀，積累寫作材料。 6. 寫出語意完整的句子、主題明確的段落。 7. 使用仿寫、接寫等技巧寫作。 8. 培養寫作的興趣。</p>	<p>【生活】 AA-I-1 生命成長現象的認識。 AA-I-2 事物變化現象的觀察。 BB-I-1 自然環境之美的感受。 【國語文】 Ad-I-3 故事、童詩。 Bb-I-1 自我情感的表達。 Bb-I-3 對物或自然的感受。</p>	<p>(一)準備活動 故事引導 1.教師拿「野地上的花園」，邊說故事，邊引導學童對照文字和圖畫的編排。 2.教師鼓勵小朋友說出書中運用「自力傳播」、「風力傳播」、「水力傳播」、「動物傳播」的植物。 (二)發展活動 文本賞析 1.狀聲詞的運用 (1)找出文本中「呼－呼」、「唧－啾－唧－啾」、「啾！啾！」、「浙瀝嘩啦！」、「咕嚕！咕嚕吧！啞吧！啞吧！」、「咕咚！咕咚！」、「刷！刷！刷！」和「叭噠！叭噠！」</p>	<p>分享與討論 1.鼓勵學童發表自己的學習單，交換欣賞。 2.鼓勵學童發表欣賞的心得。教師提問： (1)「小朋友，你喜歡誰的學習單呢？說一說為什麼。」 (2)「這張學習單給你的感受如何？」</p>	<p>野地上的花園，文 / 凱薩琳·嘉柏拉，圖 / 溫蒂·哈波琳，上誼文化出版。</p>
--------------------------------	----------	---------------	--	---	--	--	---	--

* 以實際狀況調整內容或時間 *



一一年級_____班 姓名名號：_____

書名：野地上的花園

作者：凱薩琳·嘉柏拉

繪者：派蒂·哈波林

出版者：上誦文化

適合領域：國語、生活

一、小朋友，這本書用了許多形容聲音的詞語，請你找找看看：

1. 「_____ - _____」風把種子吹散了，吹遠了，吹得到處飛舞。
 2. 「_____ - _____ - _____ - _____」一群金色和黑色的身影飛進了草地。
 3. 「_____ ! _____ !」豆莢裡的種子像爆米花一樣彈了出來。
 4. 「_____ !」雨滴落在滿是灰塵的樹葉上。
 5. 「_____ ! _____ !」小魚張開口，吞下了幾顆種子。
 6. 浣熊一家正享受著黑莓大餐！「_____ ! _____ !
_____ !」
 7. 「_____ ! _____ !」一棵橡樹的果實掉下來了。
 8. 「_____ ! _____ ! _____ !」松鼠在雪地上挖呀挖。
 9. 「_____ ! _____ !」人們也會幫草地散播種子。
- 二、請你也用一個形容聲音的詞語，造句並畫出可愛圖案吧！

造句：

彰化縣縣立田尾國民小學 112 學年度一年級第一學期彈性學習課程

課程名稱	悠遊藝樹花現田尾	實施年級 (班級組別)	一年級	教學 節數	本學期共(21)節
彈性學習課程 類別	1. <input checked="" type="checkbox"/> 統整性(主題、專題、議題)探究課程 2. <input type="checkbox"/> 社團活動與技藝課程(<input type="checkbox"/> 社團活動 <input type="checkbox"/> 技藝課程) 3. <input type="checkbox"/> 其他類課程 <input type="checkbox"/> 本土語文/新住民語文 <input type="checkbox"/> 服務學習 <input type="checkbox"/> 戶外教育 <input type="checkbox"/> 班際或校際交流 <input type="checkbox"/> 自治活動 <input type="checkbox"/> 班級輔導 <input type="checkbox"/> 學生自主學習 <input type="checkbox"/> 領域補救教學				
呼應學校背景、 課程願景及特色 發展	田尾鄉以公路花園著名，為花卉生產專業區，1973 年成立開闢公路花園園藝觀光區，有花鄉之稱。田尾國小為田尾鄉中心學校，希望能結合地方特色，讓學生能夠從小培養觀察欣賞的能力，進而更加了解家鄉產業				
核心素養	A1 身心素質與自我精進 A2 系統思考與解決問題 A3 規劃執行與創新應變 B1 符號運用與溝通表達 B3 藝術涵養與美感素養 C1 道德實踐與公民意識 C2 人際關係與團隊合作				
課程目標	1. 學生能以感官和知覺探索生活中的人、事、物，覺察事物及環境的特性。 2. 學生能觀察生活中人、事、物的變化，覺知變化的可能因素。 3. 學生能透過一起工作的過程，感受合作的重要性。 4. 學生能養成專心聆聽的習慣，尊重對方的發言。 5. 學生能運用注音符號表達想法，記錄訊息。 6. 學生能了解文本中的重要訊息與觀點。 7. 學生能透過閱讀及觀察，積累寫作材料。 8. 學生能從操作活動，初步認識物體與常見幾何形體的幾何特徵。 9. 學生能認識基本的健康常識。 10. 學生能認識健康的生活習慣。 11. 學生願意養成個人健康習慣。				

配合融入之領域 或議題	<input checked="" type="checkbox"/> 國語文	<input type="checkbox"/> 英語文	<input type="checkbox"/> 本土語	<input type="checkbox"/> 性別平等教育	<input type="checkbox"/> 人權教育	<input checked="" type="checkbox"/> 環境教育	<input type="checkbox"/> 海洋教育	<input type="checkbox"/> 品德教育
	<input checked="" type="checkbox"/> 數學	<input type="checkbox"/> 社會	<input type="checkbox"/> 自然科學	<input type="checkbox"/> 生命教育	<input type="checkbox"/> 法治教育	<input type="checkbox"/> 科技教育	<input type="checkbox"/> 資訊教育	<input type="checkbox"/> 能源教育
	<input checked="" type="checkbox"/> 健康與體育	<input checked="" type="checkbox"/> 生活課程	<input type="checkbox"/> 科技	<input type="checkbox"/> 安全教育	<input type="checkbox"/> 防災教育	<input type="checkbox"/> 閱讀素養	<input type="checkbox"/> 多元文化教育	<input type="checkbox"/> 國際教育
				<input type="checkbox"/> 藝術	<input type="checkbox"/> 綜合活動	<input type="checkbox"/> 家庭教育	<input type="checkbox"/> 原住民教育	<input checked="" type="checkbox"/> 戶外教育

課程架構

教學 期程	節 數	教學 單元 名稱	學習表現 (校訂或相關領域)	學習內容(校訂)	學習目標	學習活動	評量方式	自編自 選教材 /學習單
第 1~4 週	4	單元一 校園植物點點名	生 2-I-1 以感官和知覺探索生活中的人、事、物，覺察事物及環境的特性。 生 2-I-2 觀察生活中人、事、物的變化，覺知變化的可能因素。 生 7-I-5 透過一起工作的過程，感受合作的重要性。 國 1-I-1 養成專心聆聽的習慣，尊重對方的發言。 國 3-I-3 運用注音符號表達想法，記錄訊息。 國 5-I-4 了解文本中的重要訊息與觀點。 國 6-I-2 透過閱讀及觀察，積累寫作材料。 數 s-I-1 從操作活動，初步認識物體與常見幾何形體的幾何特徵。 健體 1a-I-1 認識基本的健康常識。 健體 1a-I-2 認識健康的生活習慣。 健體 2b-I-2 願意養成個人健康習慣。	生 A-I-2 事物變化現象的觀察。 生 B-I-1 自然環境之美的感受。 生 B-I-3 環境的探索與愛護。 生 D-I-4 共同工作並相互協助。 國 Aa-I-1 聲符、韻符、介符的正確發音和寫法。 國 Ac-I-2 簡單的基本句型。 國 Bb-I-2 人際交流的情感。 國 Bb-I-3 對物或自然的感受。 數 S-I-2 形體的操作：以操作活動為主。描繪、複製、拼貼、堆疊。 健體 Ea-I-1 生活中常見的食物與珍惜食物。 健體 Ea-I-2 基本的飲食習慣。	1. 學生能以感官和知覺探索生活中的人、事、物，覺察事物及環境的特性。 2. 學生能觀察生活中人、事、物的變化，覺知變化的可能因素。 3. 學生能透過一起工作的過程，感受合作的重要性。 4. 學生能養成專心聆聽的習慣，尊重對方的發言。 5. 學生能運用注音符號表達想法，記錄訊息。 6. 學生能了解文本中的重要訊息與觀點。 7. 學生能透過閱讀及觀察，積累寫作材料。 8. 學生能從操作活動，初步認識物體與常見幾何形體的幾何特徵。 9. 學生能認識基本的健康常識。 10. 學生能認識健康的生活習慣。 11. 學生願意養成個人健康習慣。	活動一校園植物點點名 一、準備活動 (一)教師揭示學生熟悉的校園設施照片(例如：校門、遊樂器材區或活動中心…)，詢問這些設施位於學校何處？ (二)教師揭示校園植物照片，詢問這幾棵植物在學校何處呢？引發學生尋找植物的動機。 二、發展活動 (一)說明「植物點點名」活動線索、任務卡。 (二)校園植物地圖貼 三、綜合活動 統整歸納校園植物的多樣性與豐富性，引導學生與黑板上的「植物地圖貼」相互對照，鼓勵學生認識與探索校園中其他植物。 -第一~四節結束-	1. 專心聆聽 2. 遵守規矩 3. 口頭發表 4. 按時完成學習單/作品 5. 欣賞他人作品	附錄一、二
第 5~8 週	4	單	生 2-I-1 以感官和知覺探索生活中的人、事、物，覺察事物及環境	生 A-I-2 事物變化現象的觀察。	1. 學生能以感官和知覺探索生活中的人、事、物，	活動二：校園綠巨人 一、準備活動	1. 專心聆聽 2. 遵守規矩	附錄三

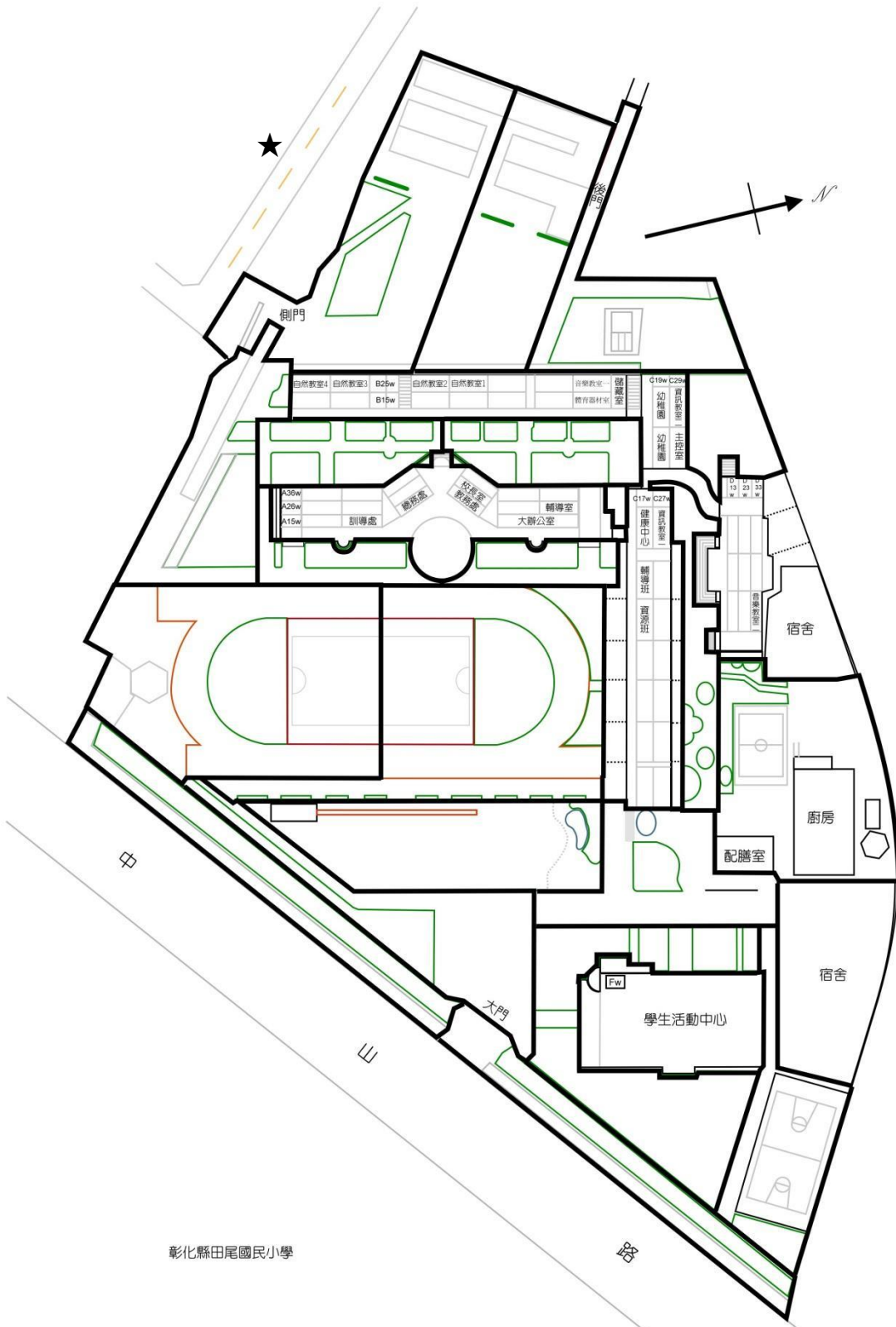
		元二 校園綠巨人	<p>的特性。</p> <p>生 2-I-2 觀察生活中人、事、物的變化，覺知變化的可能因素。</p> <p>生 7-I-5 透過一起工作的過程，感受合作的重要性。</p> <p>國 1-I-1 養成專心聆聽的習慣，尊重對方的發言。</p> <p>國 3-I-3 運用注音符號表達想法，記錄訊息。</p> <p>國 5-I-4 了解文本中的重要訊息與觀點。</p> <p>國 6-I-2 透過閱讀及觀察，積累寫作材料。</p> <p>數 s-I-1 從操作活動，初步認識物體與常見幾何形體的幾何特徵。</p> <p>健體 1a-I-1 認識基本的健康常識。</p> <p>健體 1a-I-2 認識健康的生活習慣。</p> <p>健體 2b-I-2 願意養成個人健康習慣。</p>	<p>生 B-I-1 自然環境之美的感受。</p> <p>生 B-I-3 環境的探索與愛護。</p> <p>生 D-I-4 共同工作並相互協助。</p> <p>國 Aa-I-1 聲符、韻符、介符的正確發音和寫法。</p> <p>國 Ac-I-2 簡單的基本句型。</p> <p>國 Bb-I-2 人際交流的情感。</p> <p>國 Bb-I-3 對物或自然的感受。</p> <p>數 S-I-2 形體的操作：以操作活動為主。描繪、複製、拼貼、堆疊。</p> <p>健體 Ea-I-1 生活中常見的食物與珍惜食物。</p> <p>健體 Ea-I-2 基本的飲食習慣。</p>	<p>覺察事物及環境的特性。</p> <p>2. 學生能觀察生活中人、事、物的變化，覺知變化的可能因素。</p> <p>3. 學生能透過一起工作的過程，感受合作的重要性。</p> <p>4. 學生能養成專心聆聽的習慣，尊重對方的發言。</p> <p>5. 學生能運用注音符號表達想法，記錄訊息。</p> <p>6. 學生能了解文本中的重要訊息與觀點。</p> <p>7. 學生能透過閱讀及觀察，積累寫作材料。</p> <p>8. 學生能從操作活動，初步認識物體與常見幾何形體的幾何特徵。</p> <p>9. 學生能認識基本的健康常識。</p> <p>10. 學生能認識健康的生活習慣。</p> <p>11. 學生願意養成個人健康習慣。</p>	<p>(一) 教師請學生思考：要如何觀察樹木？</p> <p>(二) 全班選擇一棵樹木，實地進行觀察。</p> <p>二、發展活動</p> <p>(一) 大樹，我來了</p> <p>(二) 記錄大樹的模樣</p> <p>畫出由不同角度觀察大樹時的樣子，拓印樹幹、樹葉，並由拓印作品拼出大樹的樣子。</p> <p>三、綜合活動</p> <p>(一) 邀請學生介紹大樹。</p> <p>(二) 邀請學生分享觀察大樹時的感受。</p> <p style="text-align: center;">-第五~八節結束-</p>	<p>3. 口頭發表</p> <p>4. 按時完成學習單/作品</p> <p>5. 欣賞他人作品</p>	
第 9~12 週	5	單元三 植物的朋友	<p>生 2-I-1 以感官和知覺探索生活中的人、事、物，覺察事物及環境的特性。</p> <p>生 2-I-2 觀察生活中人、事、物的變化，覺知變化的可能因素。</p> <p>生 7-I-5 透過一起工作的過程，感受合作的重要性。</p> <p>國 1-I-1 養成專心聆聽的習慣，尊重對方的發言。</p> <p>國 3-I-3 運用注音符號表達想法，記錄訊息。</p> <p>國 5-I-4 了解文本中的重要訊息與觀點。</p> <p>國 6-I-2 透過閱讀及觀察，積累寫作材料。</p> <p>數 s-I-1 從操作活動，初步認識物體與常見幾何形體的幾何特徵。</p> <p>健體 1a-I-1 認識基本的健康常識。</p> <p>健體 1a-I-2 認識健康的生活習慣。</p>	<p>生 A-I-2 事物變化現象的觀察。</p> <p>生 B-I-1 自然環境之美的感受。</p> <p>生 B-I-3 環境的探索與愛護。</p> <p>生 D-I-4 共同工作並相互協助。</p> <p>國 Aa-I-1 聲符、韻符、介符的正確發音和寫法。</p> <p>國 Ac-I-2 簡單的基本句型。</p> <p>國 Bb-I-2 人際交流的情感。</p> <p>國 Bb-I-3 對物或自然的感受。</p> <p>數 S-I-2 形體的操作：以操作活動為主。描繪、複製、拼貼、堆疊。</p> <p>健體 Ea-I-1 生活中常見</p>	<p>1. 學生能以感官和知覺探索生活中的人、事、物，覺察事物及環境的特性。</p> <p>2. 學生能觀察生活中人、事、物的變化，覺知變化的可能因素。</p> <p>3. 學生能透過一起工作的過程，感受合作的重要性。</p> <p>4. 學生能養成專心聆聽的習慣，尊重對方的發言。</p> <p>5. 學生能運用注音符號表達想法，記錄訊息。</p> <p>6. 學生能了解文本中的重要訊息與觀點。</p> <p>7. 學生能透過閱讀及觀察，積累寫作材料。</p> <p>8. 學生能從操作活動，初步認識物體與常見幾何形體的幾何特徵。</p> <p>9. 學生能認識基本的健康常識。</p>	<p>活動三：植物的朋友</p> <p>一、準備活動</p> <p>(一) 教師請學生回想：觀察植物時，除了大樹或植物之外，是否有其他發現？</p> <p>(二) 準備觀察工具。</p> <p>二、發展活動</p> <p>(一) 觀察植物的朋友：在校園仔細觀察植物與周圍環境，例如：樹幹上、草叢裡有瓢蟲、椿象，或泥土上有蚱蜢、螞蟻等。</p> <p>(二) 記錄植物的朋友</p> <p>三、綜合活動</p> <p>(一) 小組完成【學習單 4】。</p> <p>(二) 小組間分享觀察的發現。</p> <p style="text-align: center;">-第九~十二節結束-</p>	<p>1. 專心聆聽</p> <p>2. 遵守規矩</p> <p>3. 口頭發表</p> <p>4. 按時完成學習單/作品</p> <p>5. 欣賞他人作品</p>	附錄四

			慣。 健體 2b-I-2 願意養成個人健康習慣。	的食物與珍惜食物。 健體 Ea-I-2 基本的飲食習慣。	10. 學生能認識健康的生活習慣。 11. 學生願意養成個人健康習慣。			
第 13~16 週	4	單元四 為植物服務的人	生 2-I-1 以感官和知覺探索生活中的人、事、物，覺察事物及環境的特性。 生 2-I-2 觀察生活中人、事、物的變化，覺知變化的可能因素。 生 7-I-5 透過一起工作的過程，感受合作的重要性。 國 1-I-1 養成專心聆聽的習慣，尊重對方的發言。 國 3-I-3 運用注音符號表達想法，記錄訊息。 國 5-I-4 了解文本中的重要訊息與觀點。 國 6-I-2 透過閱讀及觀察，積累寫作材料。 數 s-I-1 從操作活動，初步認識物體與常見幾何形體的幾何特徵。 健體 1a-I-1 認識基本的健康常識。 健體 1a-I-2 認識健康的生活習慣。 健體 2b-I-2 願意養成個人健康習慣。	生 A-I-2 事物變化現象的觀察。 生 B-I-1 自然環境之美的感受。 生 B-I-3 環境的探索與愛護。 生 D-I-4 共同工作並相互協助。 國 Aa-I-1 聲符、韻符、介符的正確發音和寫法。 國 Ac-I-2 簡單的基本句型。 國 Bb-I-2 人際交流的情感。 國 Bb-I-3 對物或自然的感受。 數 S-I-2 形體的操作：以操作活動為主。描繪、複製、拼貼、堆疊。 健體 Ea-I-1 生活中常見的食物與珍惜食物。 健體 Ea-I-2 基本的飲食習慣。	1. 學生能以感官和知覺探索生活中的人、事、物，覺察事物及環境的特性。 2. 學生能觀察生活中人、事、物的變化，覺知變化的可能因素。 3. 學生能透過一起工作的過程，感受合作的重要性。 4. 學生能養成專心聆聽的習慣，尊重對方的發言。 5. 學生能運用注音符號表達想法，記錄訊息。 6. 學生能了解文本中的重要訊息與觀點。 7. 學生能透過閱讀及觀察，積累寫作材料。 8. 學生能從操作活動，初步認識物體與常見幾何形體的幾何特徵。 9. 學生能認識基本的健康常識。 10. 學生能認識健康的生活習慣。 11. 學生願意養成個人健康習慣。	活動四：為植物服務的人 一、準備活動 (一) 請學生思考，校園中的植物是由誰負責照顧？ (二) 小組準備訪問用品，例如：夾板、文具等用品。 二、發展活動 (一) 觀察：實地踏查，了解校園植物被照顧的情形，並認識照顧校園植物的人。 (二) 訪問 (三) 記錄：將聽到的資訊，在現場以文字或圖畫記錄下來。 三、綜合活動 (一) 回到教室，小組整理訪問紀錄。 (二) 製做卡片，感謝照顧校園植物的人。 -第十三~節結束-	1. 專心聆聽 2. 遵守規矩 3. 口頭發表 4. 按時完成學習單/作品 5. 欣賞他人作品	附錄五
第 17~21 週	5	單元五 我	生 2-I-1 以感官和知覺探索生活中的人、事、物，覺察事物及環境的特性。 生 2-I-2 觀察生活中人、事、物的變化，覺知變化的可能因素。 生 7-I-5 透過一起工作的過程，感	生 A-I-2 事物變化現象的觀察。 生 B-I-1 自然環境之美的感受。 生 B-I-3 環境的探索與愛護。 生 D-I-4 共同工作並相互協助。	1. 學生能以感官和知覺探索生活中的人、事、物，覺察事物及環境的特性。 2. 學生能觀察生活中人、事、物的變化，覺知變化的可能因素。 3. 學生能透過一起工作的過程，感受合作的重要	活動五：我的探索活動 -製作探索成果 一、準備活動 ：小組準備好所有的探索紀錄，包含文字紀錄與圖畫。 二、發展活動 (一) 建立評量指標：引導學生討論製作探索成果的注意事項清單，再將評量指標整理成確認清單，張貼在教室，並發給各小組，供小組自	1. 專心聆聽 2. 遵守規矩 3. 口頭發表 4. 按時完成學習單/作品 5. 欣賞他人作	附錄六

		<p>的探索活動—製作探索成果</p>	<p>受合作的重要性。 國 1-I-1 養成專心聆聽的習慣，尊重對方的發言。 國 3-I-3 運用注音符號表達想法，記錄訊息。 國 5-I-4 了解文本中的重要訊息與觀點。 國 6-I-2 透過閱讀及觀察，積累寫作材料。 數 s-I-1 從操作活動，初步認識物體與常見幾何形體的幾何特徵。 健體 1a-I-1 認識基本的健康常識。 健體 1a-I-2 認識健康的生活習慣。 健體 2b-I-2 願意養成個人健康習慣。</p>	<p>國 Aa-I-1 聲符、韻符、介符的正確發音和寫法。 國 Ac-I-2 簡單的基本句型。 國 Bb-I-2 人際交流的情感。 國 Bb-I-3 對物或自然的感受。 數 S-I-2 形體的操作：以操作活動為主。描繪、複製、拼貼、堆疊。 健體 Ea-I-1 生活中常見的食物與珍惜食物。 健體 Ea-I-2 基本的飲食習慣。</p>	<p>性。 4. 學生能養成專心聆聽的習慣，尊重對方的發言。 5. 學生能運用注音符號表達想法，記錄訊息。 6. 學生能了解文本中的重要訊息與觀點。 7. 學生能透過閱讀及觀察，積累寫作材料。 8. 學生能從操作活動，初步認識物體與常見幾何形體的幾何特徵。 9. 學生能認識基本的健康常識。 10. 學生能認識健康的生活習慣。 11. 學生願意養成個人健康習慣。</p>	<p>我提醒。 (二) 小組討論探索成果製作方式：小組討論、確認成果製作內容，包含：「植物點點名」、「植物地圖貼」、「學校的大樹」、「植物的朋友」、「為植物服務的人」等。 (三) 邀請嘉賓：與學生討論可邀請哪些人來參加發表會，例如：曾經協助探索活動的教師、主任或志工等，並製作邀請卡正式邀請。 (四) 小組製作成果及邀請卡。 (五) 小組自評：確認製作的成果是否達到指標。 三、綜合活動 (一) 小組完成探索成果。 (二) 小組練習說明、發表探索成果。 (三) 利用下課時間發送邀請卡。 —第十七~二十一節結束—</p>	<p>品</p>	
--	--	---------------------	--	---	---	--	----------	--


第 組 組員：


⊗



彰化縣田尾國民小學

● 座號：_____ 姓名：_____

<p>植_レ物_ノ點_々點_々名_々</p> <p>任_レ務_ノ卡_々</p>	<p>第_レ_____組_々</p> <p>小_レ組_々成_レ員_々：</p>
	<p>1. 植_レ物_ノ名_々</p> <p>稱_々： _____。</p> <p>2. 它_々位_レ於_レ□樹_々下_々□遊_レ戲_レ場_々□操_レ場_々</p> <p>3. 它_々長_レ得_レ□比_レ我_々們_レ高_々□比_レ我_々們_レ矮_々</p> <p>□和_レ我_々們_レ差_レ不_レ多_レ高_々</p> <p>4. 特_レ別_レ之_レ處_々：</p>


<p>植_レ物_ノ點_々點_々名_々</p> <p>任_レ務_ノ卡_々</p>	<p>第_レ_____組_々</p> <p>小_レ組_々成_レ員_々：</p>
	<p>1. 植_レ物_ノ名_々</p> <p>稱_々： _____。</p> <p>2. 它_々位_レ於_レ□樹_々下_々□遊_レ戲_レ場_々□操_レ場_々</p> <p>3. 它_々長_レ得_レ□比_レ我_々們_レ高_々□比_レ我_々們_レ矮_々</p> <p>□和_レ我_々們_レ差_レ不_レ多_レ高_々</p> <p>4. 特_レ別_レ之_レ處_々：</p>

	_____。
--	--------

● 座號：_____ 姓名：_____

紀錄大樹的模樣 《樹幹與樹葉拓印》

你曾經拓印過大樹的樹幹嗎？曾經壓印過葉子嗎？不同的樹，樹皮和樹葉是不是不太一樣呢？請你將樹幹和樹葉拓印或壓印過的紙剪下來，並拼貼出你喜歡的大樹。



第_____組 組員：_____

校園裡綠油油的草地、雄偉的大樹、美麗的花朵，是誰在照顧著它們呢？要如何照顧植物呢？我們一起去找出為植物服務的人員，並且透過訪問來了解他的工作。

一、訪問前的準備：

- 找到受訪訪問的人員
- 約好訪問時間、地點
- 擬定訪問問題
- 練習訪問
- 準備紀錄工具，如夾板、筆記簿、文具等用品

二、訪問時的禮貌：

- (一) 先問好；
- (二) 大聲說出問題，問完問題要道謝；
- (三) 專心聆聽說明；
- (四) 小聲討論說話輕；
- (五) 訪問結束時要道謝。

三、訪問紀錄：

(一) 請問您在學校幫忙照顧植物的時間有多久了？
每天的工作項目有哪些？

.....

(二) 請問您每天工作的時間？例如幾點澆水？要多少時間才能幫全校的植物澆完水？

.....

(三) 請問您工作時最開心的事情是什麼？

.....


(四)其他問題：









我們是第_____組。小組成員有：_____

 我們的探索主題：_____

 我們的探索地點：_____

 小組行動規畫：

<p>探索日期和時間</p>	<p>____年____月____日____午____點~____午____點</p>
<p>記錄方式與分工</p>	<p> _____負責現場記錄。</p> <p> _____負責畫圖。</p> <p> _____負責寫字。</p> <p> _____負責照相、錄音。</p> <p> _____負責回教室整理資料。</p> <p> _____負責_____。</p>
<p>希望誰來幫忙什麼？</p>	<p>_____</p>

彰化縣縣立田尾國民小學 112 學年度一年級第二學期彈性學習課程

課程名稱	悠遊藝樹花現田尾	實施年級 (班級組別)	一年級	教學 節數	本學期共(20)節
彈性學習課程 四類規範	1. <input checked="" type="checkbox"/> 統整性(主題、專題、議題)探究課程 2. <input type="checkbox"/> 社團活動與技藝課程(<input type="checkbox"/> 社團活動 <input type="checkbox"/> 技藝課程) 3. <input type="checkbox"/> 其他類課程 <input type="checkbox"/> 本土語文/新住民語文 <input type="checkbox"/> 服務學習 <input type="checkbox"/> 戶外教育 <input type="checkbox"/> 班際或校際交流 <input type="checkbox"/> 自治活動 <input type="checkbox"/> 班級輔導 <input type="checkbox"/> 學生自主學習 <input type="checkbox"/> 領域補救教學				
呼應學校背景、 課程願景及特色 發展	田尾鄉，以公路花園著名，為花卉生產專業區，1973 年成立開闢公路花園園藝觀光區，有花鄉之稱。田尾國小為田尾鄉中心學校，希望能結合地方特色，讓學生能夠從小培養觀察、欣賞的能力，進而更加了解家鄉產業。				
核心素養	A1 身心素質與自我精進 A2 系統思考與解決問題 A3 規劃執行與創新應變 B1 符號運用與溝通表達 B3 藝術涵養與美感 C1 道德實踐與公民意識 C2 人際關係與團隊合作				
課程目標	1. 學生以感官和知覺探索生活中的人、事、物，覺察事物及環境的特性。 2. 學生能觀察生活中人、事、物的變化，覺知變化的可能因素。 3. 學生能在生活環境中，覺察美的存在。 4. 學生能覺察人與環境的依存關係，進而珍惜資源，愛護環境、尊重生命。 5. 透過一起工作的過程，學生能感受合作的重要性。 6. 學生能養成專心聆聽的習慣，尊重對方的發言。 7. 學生能運用注音符號表達想法，記錄訊息。 8. 學生能了解文本中的重要訊息與觀點。 9. 學生能透過閱讀及觀察，積累寫作材料。 10. 學生能從操作活動，初步認識物體與常見幾何形體的幾何特徵。 11. 學生能認識基本的健康常識。 12. 學生能認識健康的生活習慣。 13. 學生能願意養成個人健康習慣。				

配合融入之領域或議題		<input checked="" type="checkbox"/> 國語文 <input type="checkbox"/> 英語文 <input type="checkbox"/> 本土語 <input checked="" type="checkbox"/> 數學 <input type="checkbox"/> 社會 <input type="checkbox"/> 自然科學 <input type="checkbox"/> 藝術 <input type="checkbox"/> 綜合活動 <input checked="" type="checkbox"/> 健康與體育 <input checked="" type="checkbox"/> 生活課程 <input type="checkbox"/> 科技			<input type="checkbox"/> 性別平等教育 <input type="checkbox"/> 人權教育 <input checked="" type="checkbox"/> 環境教育 <input type="checkbox"/> 海洋教育 <input type="checkbox"/> 品德教育 <input type="checkbox"/> 生命教育 <input type="checkbox"/> 法治教育 <input type="checkbox"/> 科技教育 <input type="checkbox"/> 資訊教育 <input type="checkbox"/> 能源教育 <input type="checkbox"/> 安全教育 <input type="checkbox"/> 防災教育 <input type="checkbox"/> 閱讀素養 <input type="checkbox"/> 多元文化教育 <input type="checkbox"/> 生涯規劃教育 <input type="checkbox"/> 家庭教育 <input type="checkbox"/> 原住民教育 <input checked="" type="checkbox"/> 戶外教育 <input type="checkbox"/> 國際教育			
課程架構								
教學期程	節數	教學單元名稱	學習表現 (校訂或相關領域)	學習內容(校訂)	學習目標	學習活動	學習評量 (表現任務)	自編自選教材 /學習單
第 1 - 6 週	6	單元一 誰的花開了	生 2-I-1 以感官和知覺探索生活中的人、事、物，覺察事物及環境的特性。 生 2-I-2 觀察生活中人、事、物的變化，覺知變化的可能因素。 生 5-I-2 在生活環境中，覺察美的存在。 生 6-I-5 覺察人與環境的依存關係，進而珍惜資源，愛護環境、尊重生命。 生 7-I-5 透過一起工作的過程，感受合作的重要性。 國 1-I-1 養成專心聆聽的習慣，尊重對方的發言。 國 3-I-3 運用注音符號表達想法，記錄訊息。	生 A-I-2 事物變化現象的觀察。 生 B-I-1 自然環境之美的感受。 生 B-I-3 環境的探索與愛護。 生 D-I-4 共同工作並相互協助。 國 Aa-I-1 聲符、韻符、介符的正確發音和寫法。 國 Ac-I-2 簡單的基本句型。 國 Bb-I-2 人際交流的情感。 國 Bb-I-3 對物或自然的感受。 數 S-1-2 形體的操作：以操作活動為主。描繪、複製、拼貼、堆疊。 健體 Ea-I-1 生活中常見的食物與珍惜食物。	1. 學生能以感官和知覺探索生活中的人、事、物，覺察事物及環境的特性。 2. 學生能觀察生活中人、事、物的變化，覺知變化的可能因素。 3. 學生能在生活環境中，覺察美的存在。 4. 學生能覺察人與環境的依存關係，進而珍惜資源，愛護環境、尊重生命。 5. 透過一起工作的過程，學生能感受合作的重要性。 6. 學生能養成專心聆聽的習慣，尊重對方的發言。 7. 學生能運用注音符號表達想法，記	活動一： 誰的花開了？ 一、準備活動 (一) 教師請每個學生畫一棵樹。 (二) 教師揭示數張會開花的樹的照片。 (三) 教師揭示三張校園裡有開花的樹的照片。 二、發展活動 (一) 說明「誰的花開了？」活動線索、任務卡與夾鏈袋。 (二) 校園植物地圖貼 三、綜合活動 (一) 統整歸納校園植物的多樣性與豐富性。 (二) 全班與「誰的花開	1. 能專心聽講 2. 能遵守規矩 3. 能在時間內完成作品 4. 能欣賞別人的作品 5. 能踴躍發表意見	詳見附錄

			<p>國 5-I-4 了解文本中的重要訊息與觀點。</p> <p>國 6-I-2 透過閱讀及觀察，積累寫作材料。</p> <p>數 5-I-1 從操作活動，初步認識物體與常見幾何形體的幾何特徵。</p> <p>健體 1a-I-1 認識基本的健康常識。</p> <p>健體 1a-I-2 認識健康的生活習慣。</p> <p>健體 2b-I-2 願意養成個人健康習慣。</p>	<p>健體 Ea-I-2 基本的飲食習慣。</p>	<p>錄訊息。</p> <p>8.學生能了解文本中的重要訊息與觀點。</p> <p>9.學生能透過閱讀及觀察，積累寫作材料。</p> <p>10.學生能從操作活動，初步認識物體與常見幾何形體的幾何特徵。</p> <p>11.學生能認識基本的健康常識。</p> <p>12.學生能認識健康的生活習慣。</p> <p>13.學生能願意養成個人健康習慣。</p>	<p>了？」任務卡及「植物地圖貼」合照。</p> <p>第 1~6 節結束</p>		
第 7-10 週	4	<p>單元二</p> <p>會開花的樹~羊蹄甲</p>	<p>生 2-I-1 以感官和知覺探索生活中的人、事、物，覺察事物及環境的特性。</p> <p>生 2-I-2 觀察生活中人、事、物的變化，覺知變化的可能因素。</p> <p>生 5-I-2 在生活環境中，覺察美的存在。</p> <p>生 6-I-5 覺察人與環境的依存關係，進而珍惜資源，愛護環境、尊重生命。</p> <p>生 7-I-5 透過一起</p>	<p>生 A-I-2 事物變化現象的觀察。</p> <p>生 B-I-1 自然環境之美的感受。</p> <p>生 B-I-3 環境的探索與愛護。</p> <p>生 D-I-4 共同工作並相互協助。</p> <p>國 Aa-I-1 聲符、韻符、介符的正確發音和寫法。</p> <p>國 Ac-I-2 簡單的基本句型。</p> <p>國 Bb-I-2 人際交流的情感。</p>	<p>1.學生能以感官和知覺探索生活中的人、事、物，覺察事物及環境的特性。</p> <p>2.學生能觀察生活中人、事、物的變化，覺知變化的可能因素。</p> <p>3.學生能在生活環境中，覺察美的存在。</p> <p>4.學生能覺察人與環境的依存關係，進而珍惜資源，愛護環境、尊重生</p>	<p>活動二：</p> <p>會開花的樹~羊蹄甲</p> <p>一、準備活動</p> <p>(一) 思考要如何觀察樹木？</p> <p>(二) 選擇一棵樹木，實地進行觀察。</p> <p>二、發展活動</p> <p>(一) 大樹，我來了</p> <p>(二) 記錄大樹的模樣</p> <p>三、綜合活動</p> <p>(一) 邀請學生</p>	<p>1. 能專心聽講</p> <p>2. 能遵守規矩</p> <p>3. 能在時間內完成作品</p> <p>4. 能欣賞別人的作品</p> <p>5. 能踴躍發表意見</p>	詳見附錄

			<p>工作的過程，感受合作的重要性。</p> <p>國 1-I-1 養成專心聆聽的習慣，尊重對方的發言。</p> <p>國 3-I-3 運用注音符號表達想法，記錄訊息。</p> <p>國 5-I-4 了解文本中的重要訊息與觀點。</p> <p>國 6-I-2 透過閱讀及觀察，積累寫作材料。</p> <p>數 s-I-1 從操作活動，初步認識物體與常見幾何形體的幾何特徵。</p> <p>健體 1a-I-1 認識基本的健康常識。</p> <p>健體 1a-I-2 認識健康的生活習慣。</p> <p>健體 2b-I-2 願意養成個人健康習慣。</p>	<p>國 Bb-I-3 對物或自然的感受。</p> <p>數 S-1-2 形體的操作：以操作活動為主。描繪、複製、拼貼、堆疊。</p> <p>健體 Ea-I-1 生活中常見的食物與珍惜食物。</p> <p>健體 Ea-I-2 基本的飲食習慣。</p>	<p>命。</p> <p>5.透過一起工作的過程，學生能感受合作的重要性。</p> <p>6.學生能養成專心聆聽的習慣，尊重對方的發言。</p> <p>7.學生能運用注音符號表達想法，記錄訊息。</p> <p>8.學生能了解文本中的重要訊息與觀點。</p> <p>9.學生能透過閱讀及觀察，積累寫作材料。</p> <p>10.學生能從操作活動，初步認識物體與常見幾何形體的幾何特徵。</p> <p>11.學生能認識基本的健康常識。</p> <p>12.學生能認識健康的生活習慣。</p> <p>13.學生能願意養成個人健康習慣。</p>	<p>介紹大樹。</p> <p>(二) 邀請學生分享觀察大樹時的感受。</p> <p>(三) 作品欣賞。</p> <p>第 7~10 節結束</p>		
第 11-14 週	4	單元三會	<p>生 2-I-1 以感官和知覺探索生活中的人、事、物，覺察事物及環境的特性。</p> <p>生 2-I-2 觀察生活中人、事、物的變化，覺</p>	<p>生 A-I-2 事物變化現象的觀察。</p> <p>生 B-I-1 自然環境之美的感受。</p> <p>生 B-I-3 環境的探索與愛護。</p>	<p>1.學生能以感官和知覺探索生活中的人、事、物，覺察事物及環境的特性。</p> <p>2.學生能觀察生活</p>	<p>活動三： 會開花的樹~緬榭</p> <p>一、準備活動</p> <p>(一) 先讓學生觀察完全沒有樹葉的緬榭，並記</p>	<p>1. 能專心聽講</p> <p>2. 能遵守規矩</p> <p>3. 能在時間內完成作品</p>	詳見附錄

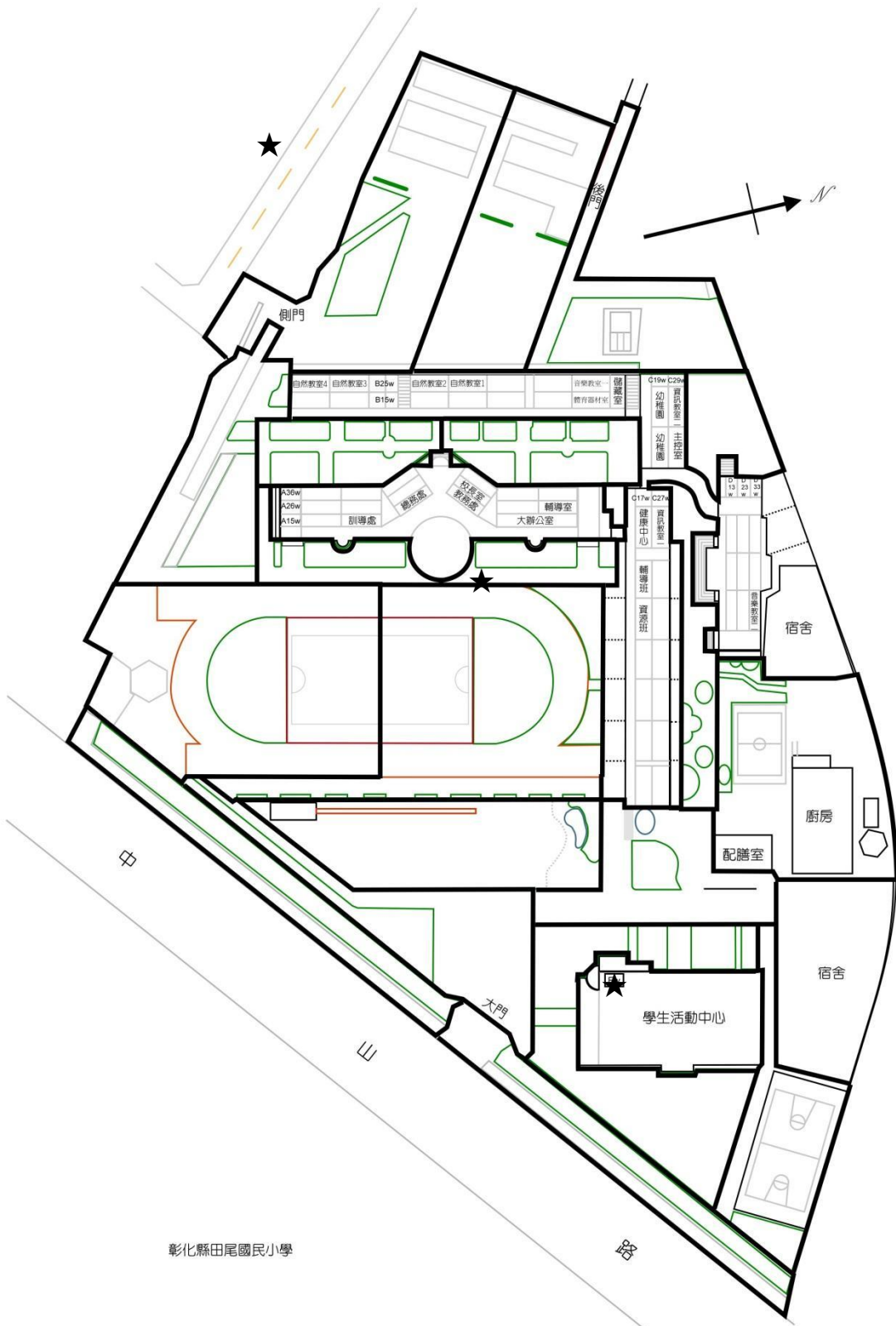
		<p>開花的樹~緬梔</p>	<p>知變化的可能因素。 生 5-I-2 在生活環境中，覺察美的存在。 生 6-I-5 覺察人與環境的依存關係，進而珍惜資源，愛護環境、尊重生命。 生 7-I-5 透過一起工作的過程，感受合作的重要性。 國 1-I-1 養成專心聆聽的習慣，尊重對方的發言。 國 3-I-3 運用注音符號表達想法，記錄訊息。 國 5-I-4 了解文本中的重要訊息與觀點。 國 6-I-2 透過閱讀及觀察，積累寫作材料。 數 s-I-1 從操作活動，初步認識物體與常見幾何形體的幾何特徵。 健體 1a-I-1 認識基本的健康常識。 健體 1a-I-2 認識健康的生活習慣。 健體 2b-I-2 願意養成個人健康習慣。</p>	<p>生 D-I-4 共同工作並相互協助。 國 Aa-I-1 聲符、韻符、介符的正確發音和寫法。 國 Ac-I-2 簡單的基本句型。 國 Bb-I-2 人際交流的情感。 國 Bb-I-3 對物或自然的感受。 數 S-1-2 形體的操作：以操作活動為主。描繪、複製、拼貼、堆疊。 健體 Ea-I-1 生活中常見的食物與珍惜食物。 健體 Ea-I-2 基本的飲食習慣。</p>	<p>中人、事、物的變化，覺知變化的可能因素。 3.學生能在生活環境中，覺察美的存在。 4.學生能覺察人與環境的依存關係，進而珍惜資源，愛護環境、尊重生命。 5.透過一起工作的過程，學生能感受合作的重要性。 6.學生能養成專心聆聽的習慣，尊重對方的發言。 7.學生能運用注音符號表達想法，記錄訊息。 8.學生能了解文本中的重要訊息與觀點。 9.學生能透過閱讀及觀察，積累寫作材料。 10.學生能從操作活動，初步認識物體與常見幾何形體的幾何特徵。 11.學生能認識基本的健康常識。 12.學生能認識健</p>	<p>錄下來。 (二) 樹幹拓印。 二、發展活動 (一) 大樹，我來了 (二) 記錄大樹的 三、綜合活動 (一) 邀請學生說一說看到緬梔從光禿禿、到長葉子、開花的觀察心得。 (二) 作品欣賞。 第 11~14 節結束</p>	<p>4. 能欣賞別人的作品 5. 能踴躍發表意見</p>	
--	--	-----------------------	---	---	---	---	------------------------------------	--

					康的生活習慣。 13.學生能願意養成個人健康習慣。			
第15-18週	4	單元四 會開花的樹~鳳凰木	<p>生 2-I-1 以感官和知覺探索生活中的人、事、物，覺察事物及環境的特性。</p> <p>生 2-I-2 觀察生活中人、事、物的變化，覺知變化的可能因素。</p> <p>生 5-I-2 在生活環境中，覺察美的存在。</p> <p>生 6-I-5 覺察人與環境的依存關係，進而珍惜資源，愛護環境、尊重生命。</p> <p>生 7-I-5 透過一起工作的過程，感受合作的重要性。</p> <p>國 1-I-1 養成專心聆聽的習慣，尊重對方的發言。</p> <p>國 3-I-3 運用注音符號表達想法，記錄訊息。</p> <p>國 5-I-4 了解文本中的重要訊息與觀點。</p> <p>國 6-I-2 透過閱讀及觀</p>	<p>生 A-I-2 事物變化現象的觀察。</p> <p>生 B-I-1 自然環境之美的感受。</p> <p>生 B-I-3 環境的探索與愛護。</p> <p>生 D-I-4 共同工作並相互協助。</p> <p>國 Aa-I-1 聲符、韻符、介符的正確發音和寫法。</p> <p>國 Ac-I-2 簡單的基本句型。</p> <p>國 Bb-I-2 人際交流的情感。</p> <p>國 Bb-I-3 對物或自然的感受。</p> <p>數 S-1-2 形體的操作：以操作活動為主。描繪、複製、拼貼、堆疊。</p> <p>健體 Ea-I-1 生活中常見的食物與珍惜食物。</p> <p>健體 Ea-I-2 基本的飲食習慣。</p>	<p>1.學生能以感官和知覺探索生活中的人、事、物，覺察事物及環境的特性。</p> <p>2.學生能觀察生活中人、事、物的變化，覺知變化的可能因素。</p> <p>3.學生能在生活環境中，覺察美的存在。</p> <p>4.學生能覺察人與環境的依存關係，進而珍惜資源，愛護環境、尊重生命。</p> <p>5.透過一起工作的過程，學生能感受合作的重要性。</p> <p>6.學生能養成專心聆聽的習慣，尊重對方的發言。</p> <p>7.學生能運用注音符號表達想法，記錄訊息。</p> <p>8.學生能了解文本中的重要訊息與觀點。</p>	<p>活動四： 會開花的樹~鳳凰木</p> <p>一、準備活動 (一) 思考要如何觀察樹木？ (二) 全班選擇一棵樹木，實地進行觀察。</p> <p>二、發展活動 (一) 大樹，我來了 (二) 記錄大樹的模樣</p> <p>三、綜合活動 (一) 邀請學生介紹大樹。 (二) 邀請學生分享觀察大樹時的感受。 (三) 作品欣賞。</p> <p>第15~18節結束</p>	<p>1. 能專心聽講</p> <p>2. 能遵守規矩</p> <p>3. 能在時間內完成作品</p> <p>4. 能欣賞別人的作品</p> <p>5. 能踴躍發表意見</p>	詳見附錄

			<p>察，積累寫作材料。</p> <p>數 s-l-1 從操作活動，初步認識物體與常見幾何形體的幾何特徵。</p> <p>健體 1a-l-1 認識基本的健康常識。</p> <p>健體 1a-l-2 認識健康的生活習慣。</p> <p>健體 2b-l-2 願意養成個人健康習慣。</p>		<p>9.學生能透過閱讀及觀察，積累寫作材料。</p> <p>10.學生能從操作活動，初步認識物體與常見幾何形體的幾何特徵。</p> <p>11.學生能認識基本的健康常識。</p> <p>12.學生能認識健康的生活習慣。</p> <p>13.學生能願意養成個人健康習慣。</p>			
第 19-20 週	2	<p>單元五</p> <p>會開花的樹~探索成果發表</p>	<p>生 2-l-1 以感官和知覺探索生活中的人、事、物，覺察事物及環境的特性。</p> <p>生 2-I-2 觀察生活中人、事、物的變化，覺知變化的可能因素。</p> <p>生 5-l-2 在生活環境中，覺察美的存在。</p> <p>生 6-l-5 覺察人與環境的依存關係，進而珍惜資源，愛護環境、尊重生命。</p> <p>生 7-l-5 透過一起工作的過程，感受合作的重要性。</p> <p>國 1-l-1 養成專心</p>	<p>生 A-l-2 事物變化現象的觀察。</p> <p>生 B-l-1 自然環境之美的感受。</p> <p>生 B-l-3 環境的探索與愛護。</p> <p>生 D-l-4 共同工作並相互協助。</p> <p>國 Aa-l-1 聲符、韻符、介符的正確發音和寫法。</p> <p>國 Ac-l-2 簡單的基本句型。</p> <p>國 Bb-l-2 人際交流的情感。</p> <p>國 Bb-l-3 對物或自然的感受。</p> <p>數 S-1-2 形體的操</p>	<p>1.學生能以感官和知覺探索生活中的人、事、物，覺察事物及環境的特性。</p> <p>2.學生能觀察生活中人、事、物的變化，覺知變化的可能因素。</p> <p>3.學生能在生活環境中，覺察美的存在。</p> <p>4.學生能覺察人與環境的依存關係，進而珍惜資源，愛護環境、尊重生命。</p> <p>5.透過一起工作的過程，學生能感受</p>	<p>活動五：</p> <p>我的探索活動-製作探索成果</p> <p>一、準備活動：</p> <p>準備好所有的探索紀錄，包含文字紀錄與圖畫。</p> <p>二、發展活動</p> <p>(一) 建立評量指標</p> <p>(二) 小組討論探索成果製作方式</p> <p>(三) 小組製作成果</p> <p>(四) 小組自評：確認製作的成果是否達到指標。</p>	<p>1. 能專心聽講</p> <p>2. 能遵守規矩</p> <p>3. 能在時間內完成作品</p> <p>4. 能欣賞別人的作品</p> <p>5. 能踴躍發表意見</p>	詳見附錄

		<p>聆聽的習慣，尊重對方的發言。</p> <p>國 3-I-3 運用注音符號表達想法，記錄訊息。</p> <p>國 5-I-4 了解文本中的重要訊息與觀點。</p> <p>國 6-I-2 透過閱讀及觀察，積累寫作材料。</p> <p>數 5-I-1 從操作活動，初步認識物體與常見幾何形體的幾何特徵。</p> <p>健體 1a-I-1 認識基本的健康常識。</p> <p>健體 1a-I-2 認識健康的生活習慣。</p> <p>健體 2b-I-2 願意養成個人健康習慣。</p>	<p>作：以操作活動為主。描繪、複製、拼貼、堆疊。</p> <p>健體 Ea-I-1 生活中常見的食物與珍惜食物。</p> <p>健體 Ea-I-2 基本的飲食習慣。</p>	<p>合作的重要性。</p> <p>6.學生能養成專心聆聽的習慣，尊重對方的發言。</p> <p>7.學生能運用注音符號表達想法，記錄訊息。</p> <p>8.學生能了解文本中的重要訊息與觀點。</p> <p>9.學生能透過閱讀及觀察，積累寫作材料。</p> <p>10.學生能從操作活動，初步認識物體與常見幾何形體的幾何特徵。</p> <p>11.學生能認識基本的健康常識。</p> <p>12.學生能認識健康的生活習慣。</p> <p>13.學生能願意養成個人健康習慣。</p>	<p>三、綜合活動</p> <p>(一) 小組完成探索成果。</p> <p>(二) 小組練習說明、發表探索成果。</p> <p>第 19~20 節結束</p>	
--	--	--	---	---	---	--

第 _____ 組 組員： _____



彰化縣田尾國民小學

學習單 2

誰的_ㄉ花_ㄉ開_ㄉ了_ㄉ？

座號：_____ 姓名：_____

把你畫的樹剪下來貼在這裡

上課前	上課後

這兩棵樹，有哪裡不一樣？你比較喜歡有開花的樹，還是沒有開花的樹？為什麼？

--

座號：_____ 姓名：_____

校園裡有哪些會開花的樹呢？讓我們一起走進校園，仔細觀察吧！

一、觀察前的準備：

- 夾鏈袋 眼晴 耳朵
 小手 鼻子 安靜的心

二、觀察時的態度：

- 腳步輕 說話輕 仔細看

三、我的觀察紀錄：

	第一次觀察	第二次觀察
日期	年 月 日	年 月 日
地點		
樹有多高 (跟... 一樣高) (比... 還高)		
樹幹摸起來 是什麼感覺		
葉子是什麼 顏色		
葉子是什麼		

形 _{ㄒㄩㄥ} 狀 _{ㄓㄨㄤˋ}		
開 _{ㄎㄞ} 花 _{ㄏㄨㄚ} 了 _{ㄌㄞˊ} 嗎 _{ㄇㄚ}		
花 _{ㄏㄨㄚ} 是 _{ㄕㄞˋ} 什 _ㄕ 麼 _{ㄇㄛˋ} 顏 _ㄢ 色 _ㄘ		
花 _{ㄏㄨㄚ} 聞 _{ㄨㄣ} 起 _ㄑ 來 _{ㄌㄞˊ} 是 _{ㄕㄞˋ} 什 _ㄕ 麼 _{ㄇㄛˋ} 味 _{ㄨㄟ} 道 _{ㄉㄠˋ}		

座號：_____ 姓名：_____

校園裡有哪些會開花的樹呢？讓我們一起走進校園，仔細觀察吧！

一、觀察前的準備：

- 夾鏈袋
- 眼睛
- 耳朵
- 小手
- 鼻子
- 安靜的心

二、觀察時的態度：

- 腳步輕
- 說話輕
- 仔細看

三、我們的觀察紀錄：

	第一次觀察	第二次觀察
日期	年 月 日	年 月 日
地點		
樹有多高 (跟... 一樣高) (比... 還高)		
樹幹摸起來 是什麼感覺		
葉子是什麼 顏色		
葉子是什麼		

形 ^{ㄒㄩㄥ} 狀 ^{ㄓㄨㄤˋ}		
開 ^{ㄎㄞ} 花 ^{ㄏㄨㄚ} 了 ^{ㄌㄞˊ} 嗎 ^{ㄇㄚ}		
花 ^{ㄏㄨㄚ} 是 ^{ㄕㄞ} 什 ^ㄕ 麼 ^{ㄇㄛˋ} 顏 ^ㄢ 色 ^{ㄘㄨㄥˋ}		
花 ^{ㄏㄨㄚ} 聞 ^{ㄨㄢ} 起 ^{ㄑǐ} 來 ^{ㄌㄞ} 是 ^{ㄕㄞ} 什 ^ㄕ 麼 ^{ㄇㄛˋ} 味 ^{ㄨㄟ} 道 ^{ㄉㄠ}		

座號：_____ 姓名：_____

校園裡有哪些會開花的樹呢？讓我們一起走進校園，仔細觀察吧！

一、觀察前的準備：

- 夾鏈袋 眼晴 耳朵
 小手 鼻子 安靜的心

二、觀察時的態度：

- 腳步輕 說話輕 仔細看

三、我們的觀察紀錄：

	第一次觀察	第二次觀察
日期	年 月 日	年 月 日
地點		
樹有多高 (跟... 一樣高) (比... 還高)		
樹幹摸起來 是什麼感覺		
葉子是什麼 顏色		
葉子是什麼		

形 ^{ㄒㄩㄥˊ} 狀 ^{ㄓㄨㄤˋ}		
開 ^{ㄎㄞˊ} 花 ^{ㄏㄨㄚˊ} 了 ^{ㄌㄞˇ} 嗎 ^{ㄇㄚˊ}		
花 ^{ㄏㄨㄚˊ} 是 ^{ㄕㄞˋ} 什 ^ㄕ 麼 ^ㄇ 顏 ^{ㄩㄢˊ} 色 ^{ㄙㄜˋ}		
花 ^{ㄏㄨㄚˊ} 聞 ^{ㄨㄣˊ} 起 ^{ㄑǐ} 來 ^{ㄌㄞˊ} 是 ^{ㄕㄞˋ} 什 ^ㄕ 麼 ^ㄇ 味 ^{ㄨㄟˋ} 道 ^{ㄉㄠˋ}		

彰化縣縣立田尾國民小學 112 學年度 一年級 第一學期 課程名稱：繽紛校園(總計 21 節)

進度 (週次)	主題	節數	課程目標	核心素養 (或議題之實質內涵)	教學重點 (學習內容或討論題綱)	評量方式	備註
1	健康促進期初宣導	1	1. 建立視力保健、口腔保健與健康體位的正確觀念。 2. 養成基本的個人衛生習慣。	健體-E-A1 具備良好身體活動與健康生活的習慣，以促進身心健全發展，並認識個人特質，發展運動與保健的潛能。	4a-I-2 養成健康的生活習慣。 Da-I-1 日常生活中的基本衛生習慣。	問答 實際操作	
2	交通安全	1	1. 建立安全意識。 2. 提升對環境的敏感度、警覺性與判斷力。 3 防範事故傷害發生以確保生命安全	安 E1 了解安全教育。 安 E2 了解危機與安全。 安 E3 知道常見事故傷害。	1. 了解學校到家裡的交通路線。 2. 知道平安上學應具備的做法。 3. 注意上下學過程中行的安全。	問答 同儕觀察	
3	家庭教育～ (洗手 in， 病毒 out)	1	1. 養成基本的個人衛生習慣。 2. 學會洗手五步驟「濕搓沖捧擦」。	健體-E-A1 具備良好身體活動與健康生活的習慣，以促進身心健全發展，並認識個人特質，發展運動與保健的潛能。	4a-I-2 養成健康的生活習慣。 Da-I-1 日常生活中的基本衛生習慣。	問答 實際操作	
4	防災宣導	1	認識天然災害成因；養成災害風險管理與災害防救能力；強化防救行動之責任、態度與實踐力。	防 J3 臺灣災害防救的機制與運作 防 J9 了解校園及住家內各項避難器具的正確使用方式。	1. 防災教育 2. 避難逃生知能與演練	問答 實際操作	得視外部 單位時間 調整實施 日期
5	交通安全	1	1. 建立安全意識。 2. 提升對環境的敏感度、警覺性與判斷力。 3 防範事故傷害發生以確保生命安全	安 E1 了解安全教育。 安 E2 了解危機與安全。 安 E3 知道常見事故傷害。	1. 認識學校家長接送區的位置，與上放學家長接送應遵守的規定 2. 學會雨天與夜晚行走的交通安全室向 3. 認識現有的道路設施	問答 同儕觀察	

6	性別平等教育宣導(我長大了!)	1	生理性別、性傾向、性別特質與性別認同多樣性的尊重。	尊重多元的性別氣質、性傾向與性別認同，以促進性別的自我瞭解，發展不受性別限制之自我潛能。	認識生理性別、性傾向、性別特質與性別認同的多元面貌。	現場發問	
7	性別平等教育宣導(我長大了!)	1	生理性別、性傾向、性別特質與性別認同多樣性的尊重。	尊重多元的性別氣質、性傾向與性別認同，以促進性別的自我瞭解，發展不受性別限制之自我潛能。	認識生理性別、性傾向、性別特質與性別認同的多元面貌。	現場發問	
8	環境教育(垃圾分類)	1	<ol style="list-style-type: none"> 讓學生對於垃圾分類有充分了解。 達成垃圾減量的目的。 培養學生的環保觀念。 養成學生愛物惜物的習慣。 	<p>生活-E-A1 透過自己與外界的連結，產生自我感知並能對自己有正向的看法，進而愛惜自己，同時透過對生活事物的探索與研究，體會與感受學習的樂趣。</p> <p>生活-E-A2 學習各種探究人、事、物的方法並理解探究後所獲得的道理，增進系統思考與解決問題的能力。</p>	<p>【生活】</p> <p>B-I-1 自然環境之美的感受。</p> <p>B-I-3 環境的探索與愛護。</p> <p>E-I-2 生活規範的實踐。</p>	問答 實際操作	
9	家暴防治宣導(抱我，不要「暴」我)	1	<ol style="list-style-type: none"> 能說出家暴的涵義。 能說出家暴中施暴者的行為內容。 能說出家暴會帶來的不良影響。 能說出若遭受家暴後，尋求協助的方式。 	<ol style="list-style-type: none"> 說明兒童權(包含學習權、隱私權及身體自主權等)與自己的關係，並知道維護自己的權利。 欣賞並展現自己的長處，省思並接納自己。 參加團體活動，並能適切表達自我、與人溝通。 	<ol style="list-style-type: none"> 認識自己與家人在家庭中的角色。 適當地向家人表達自己的需求與情感。 察覺家庭生活與家人關係。 瞭解參與家庭活動的重要性。 	現場發問	

10	性侵害防治宣導 (好好愛我)	1	性騷擾、性侵害與性霸凌的防治。	維護自我 與尊重他人身體 自主權，善用各項資源，保障性別權益，增進性騷擾、性侵害與 性霸凌的防治(制)能力。	認識性騷擾、性侵害、性霸凌的概念及其求助管道。	現場發問	
11	口腔保健宣導 (齒溝封填)	1	1. 認識口腔保健的重要性。 2. 學會正確使用牙刷、牙線潔牙的技巧。	健體-E-A1 具備良好身體活動與健康生活的習慣，以促進身心健全發展，並認識個人特質，發展運動與保健的潛能。	3a-I-2 能於引導下，於生活中操作簡易的健康技能。 Da-I-2 身體的部位與衛生保健的重要性。	問答 實際操作	
12	資訊教育生生用 平板	1	透過平板操作，利用數位方式熟悉生字筆順，並進一步認識字義。	國 Ab-I-1 1,000 個常用字的字形、字音和字義。 資 E1 認識常見的資訊系統。	1. 教師揭示課本第 18 頁電子書頁面，引導學生操作平板，進入教育部國語標準字體筆順學習網網頁。 2. 請學生點選「注音查詢」，請學生輸入本課生字，再按「開始查詢」。 3. 於頁面點選所查詢的生字並先觀看「筆順播放」再點選「筆順練習」。練習完成之後可再點選頁面的「進階學習」了解字義。 4. 請學生逐字練習本課 9 個生字，藉此使學生熟練本網操作，並鼓勵學生可多運用此網頁熟練各課生字書寫。 5. 完成習作第 12-13 頁國字注音的練習。	實際操作	
13	家庭教育宣導藝 文競賽(上學期)	1	瞭解家庭、關懷家人	認識家庭成員的姓名、關係及適當稱呼	認識同住與不同住的家庭成員姓名、家庭成員的關係，進而能對家庭成員有 4 適當的稱呼。	實作	

14	安全教育 (防墜安全)	1	1. 了解兒少墜落通常發生的原因，從原因發現問題並採取預防策略。	1. 對容易發生墜落事故的場域進行危險及預防措施的介紹 2. 從環境中自行找出危險因子並加以排除。	1. 了解經常發生墜落事故及自傷墜落事件的年齡，並進一步介紹不同年齡的兒少應具備之防墜知能。 2. 說明各階段兒少進行安全教育的方法與內容	現場發問	
15	資訊教育生生用 平板	1	專注聆聽故事，掌握故事重點，回答問題。	國 Ac-I-3 基本文句的語氣與意義。 國 Ad-I-3 故事、童詩等。 資 E1 認識常見的資訊系統。	1. 教師請學生先讀一遍習作第 51 頁題目。 2. 教師引導學生運用平板，掃碼習作第六大題的 QRCode。 3. 提醒學生專注聆聽故事內容，並特別留意故事中小玉說的話。此外，也可善用「暫停」功能，幫助自己以合宜的聆聽速度理解故事內容。 4. 請學生根據聽到的重點，完成習作第六大題。 (故事內容參見教師手冊資料篇第 95 頁)	實際操作	
16	性侵害防治宣導 (好好愛我)	1	性騷擾、性侵害與性霸凌的防治。	維護自我 與尊重他人身體 自主權，善用各項資源，保障性別權益，增進性騷擾、性侵害與 性霸凌的防治(制)能力。	認識性騷擾、性侵害、性霸凌的概念及其求助管道。	現場發問	

17	運動會活動	1	<p>1. 認識基本的運動常識。</p> <p>2. 表現認真參與的學習態度。</p>	<p>健體-E-A1 具備良好身體活動與健康生活的習慣，以促進身心健全發展，並認識個人特質，發展運動與保健的潛能。</p> <p>健體-E-C1 具備生活中有關運動與健康的道德知識與是非判斷能力，理解並遵守相關的道德規範，培養公民意識，關懷社會。</p> <p>健體-E-C2 具備同理他人感受，在體育活動和健康生活中樂於與人互動、公平競爭，並與團隊成員合作，促進身心健康。</p>	<p>學習內容：</p> <p>Cb- I -2 班級體育活動。</p> <p>Cb- I -3 學校運動活動空間與場域。</p> <p>Ga- I -1 走、跑、跳與投擲遊戲。</p> <p>學習表現：</p> <p>1c- I -2 認識基本的運動常識。</p> <p>2c- I -2 表現認真參與的學習態度。</p>	問答 實際操作	
18	家暴防治宣導 (抱我，不要「暴」我)	1	<p>1. 能說出家暴的涵義。</p> <p>2. 能說出家暴中施暴者的行為內容。</p> <p>3. 能說出家暴會帶來的不良影響。</p> <p>4. 能說出若遭受家暴後，尋求協助的方式。</p>	<p>1. 說明兒童權(包含學習權、隱私權及身體自主權等)與自己的關係，並知道維護自己的權利。</p> <p>2. 欣賞並展現自己的長處，省思並接納自己。</p> <p>3. 參加團體活動，並能適切表達自我、與人溝通。</p>	<p>1. 認識自己與家人在家庭中的角色。</p> <p>2. 適當地向家人表達自己的需求與情感。</p> <p>3. 察覺家庭生活與家人關係。</p> <p>4. 瞭解參與家庭活動的重要性。</p>	現場發問	

19	保健宣導 (減糖教育)	1	<ol style="list-style-type: none"> 1. 了解體重和食物的關係。 2. 明白體重過重或過輕對身體健康的影響。 3. 辨識食物的安全性，並選擇健康的營養餐點。 	<p>健體-E-A1 具備良好身體活動與健康生活的習慣，以促進身心健全發展，並認識個人特質，發展運動與保健的潛能。</p>	<p>4a- I -2 養成健康的生活習慣。 Da- I -1 日常生活中的基本衛生習慣。</p>	問答 實際操作	
20	性別平等教育宣導(我長大了!)	1	生理性別、性傾向、性別特質與性別認同多樣性的尊重。	尊重多元的性別氣質、性傾向與性別認同，以促進性別的自我瞭解，發展不受性別限制之自我潛能。	認識生理性別、性傾向、性別特質與性別認同的多元面貌。	現場發問	
21	性別平等教育宣導(我長大了!)	1	生理性別、性傾向、性別特質與性別認同多樣性的尊重。	尊重多元的性別氣質、性傾向與性別認同，以促進性別的自我瞭解，發展不受性別限制之自我潛能。	認識生理性別、性傾向、性別特質與性別認同的多元面貌。	現場發問	

※以實際狀況調整課程內容或時間

彰化縣縣立田尾國民小學 一年級 第二學期 課程名稱：繽紛校園(總計 20 節)

進度 (週次)	主題	節數	課程目標	核心素養 (或議題之實質內涵)	教學重點 (學習內容或討論題綱)	評量方式	備註
1	環境教育 (防疫宣導)	1	認識疾病成因；養成身體健康管理；強化健康意識、態度與實踐力。	健體-E-A1 具備良好身體活動與健康生活的習慣，以促進身心健全發展，並認識個人特質，發展運動與保健的潛能。	4a- I -2 養成健康的生活習慣。 Da- I -1 日常生活中的基本衛生習慣。	問答 實際操作	
2	資訊教育生生用平板	1	能參考圖片訊息專注聆聽故事，掌握故事重點，回答問題。	Ac- I -3 基本文句的語氣與意義。 Ad- I -3 故事、童詩等。 資 E9 利用資訊科技分享學習資源與心得。	1.教師揭示生活習作第 23 頁，請學生觀察 4 張圖片內容，並依據圖片預測故事內容，再讀一讀題目以掌握聆聽重點。 2.教師引導學生運用平板，掃碼習作第六大題的 QR Code。 3.請學生根據聽到的內容，完成習作第六大題。 (故事內容參見教師手冊資料篇第 45 頁)	問答 實際操作	
3	交通安全	1	1. 建立安全意識。 2. 提升對環境的敏感度、警覺性與判斷力。 3 防範事故傷害發生以確保生命安全	安 E1 了解安全教育。 安 E2 了解危機與安全。 安 E3 知道常見事故傷害。	1. 認識的周遭常見的交通設施 2. 感謝維護交通的人員與設施 3. 具備正確校園行的安全意識	問答 同儕觀察	

4	家庭教育 (家人的手-我們都是一家人)	1	<p>1. 能說出家庭的涵義。</p> <p>2. 能說出家庭中各項活動內容。</p> <p>3. 能說出家庭會帶來的各種影響。</p>	<p>生活-E-A1 透過自己與外界的連結，產生自我感知並能對自己有正向的看法，進而愛惜自己，同時透過對生活事物的探索與研究，體會與感受學習的樂趣。</p> <p>生活-E-A2 學習各種探究人、事、物的方法並理解探究後所獲得的道理，增進系統思考與解決問題的能力。</p>	<p>1. 了解各種家庭活動的內容。</p> <p>2. 知道促進家人情感的做法。</p>	問答	
5	安全教育 (食藥安全)	1	<p>5-1-4 認識藥物及其對身體的影響，並能正確使用。</p> <p>7-1-2 描述人們獲得健康資訊、選擇健康服務及產品之過程，並能辨認其正確性與有效性。</p>	<p>1. 能了解正確用藥五大核心能力。</p> <p>2. 清楚用藥方法與時間，能描述內服或外用藥物之正確使用。</p> <p>3. 能做身體的主人，對過度誇張的廣告，不聽、不信、不買、不吃。</p>	<p>1. 教師依正確用藥五大核心能力分段播放動畫，引導學生說出「正確用藥」的五大神功（五大核心能力）。</p> <p>2. 正確用藥五大核心能力：清楚表達自己的身體狀況、看清楚藥品標示、清楚用藥方法、時間、做身體的主人、與醫師、藥師作朋友。</p>	現場發問	
6	交通安全	1	<p>1. 建立安全意識。</p> <p>2. 提升對環境的敏感度、警覺性與判斷力。</p> <p>3 防範事故傷害發生以確保生命安全。</p>	<p>安 E1 了解安全教育。</p> <p>安 E2 了解危機與安全。</p> <p>安 E3 知道常見事故傷害。</p>	<p>1. 認識社區的道路交通環境</p> <p>2. 學會平安的穿越道路。</p> <p>3. 認識指揮交通的手勢，並懂得服從指揮。</p>	問答 同儕觀察	

7	校外教學	4	<ol style="list-style-type: none"> 1. 運用五官來體會大自然, 觀察大自然的樣貌和公園設施的使用方式。 2. 培養同儕情感並注意活動規則。 3. 了解家鄉進而珍視自己的家鄉。 	<p>生活-E-A3 藉由各種媒介, 探索人、事、物的特性與關係, 同時學習各種探究人、事、物的方法、理解道理, 並能進行創作、分享及實踐。</p> <p>生活-E-B3 感受與體會生活中人、事、物的真、善與美, 欣賞生活中美的多元形式與表現, 在創作中覺察美的元素, 逐漸發展美的敏覺。</p> <p>生活-E-C1 覺察自己、他人和環境的關係, 體會生活禮儀與團體規範的意義, 學習尊重他人、愛護生活環境及關懷生命, 並於生活中實踐, 同時能省思自己在團體中所應扮演的角色, 在能力所及或與他人合作的情況下, 為改善事情而努力或採取改進行動。</p>	<ol style="list-style-type: none"> 1. 運用五官來體會大自然, 觀察怡心園中每一棵大樹樣貌、每一樣設施使用方式。 2. 會與同學一起玩遊戲(跳繩與飛盤)並注意活動規則。 3. 了解怡心園, 進而珍視自己的家園。 		
---	------	---	--	---	--	--	--

8	家庭教育 (家人的手-我們都是一家人)	1	<ol style="list-style-type: none"> 1. 能說出家庭的涵義。 2. 能說出家庭中各項活動內容。 3. 能說出家庭會帶來的各種影響。 	<p>生活-E-A1 透過自己與外界的連結，產生自我感知並能對自己有正向的看法，進而愛惜自己，同時透過對生活事物的探索與研究，體會與感受學習的樂趣。</p> <p>生活-E-A2 學習各種探究人、事、物的方法並理解探究後所獲得的道理，增進系統思考與解決問題的能力。</p>	<ol style="list-style-type: none"> 1. 了解各種家庭活動的內容。 2. 知道促進家人情感的做法。 	問答	
9	口腔保健宣導 (齒溝封填)	1	<ol style="list-style-type: none"> 1. 認識口腔保健的重要性。 2. 學會正確使用牙刷、牙線潔牙的技巧。 	<p>健體-E-A1 具備良好身體活動與健康生活的習慣，以促進身心健全發展，並認識個人特質，發展運動與保健的潛能。</p>	<p>3a-I-2 能於引導下，於生活中操作簡易的健康技能。</p> <p>Da-I-2 身體的部位與衛生保健的重要性。</p>	問答 實際操作	
10	家暴防治宣導 (讓自己更安全)	1	<ol style="list-style-type: none"> 1. 能識家庭暴力的真正意涵。 2. 能辨別家庭暴力的範疇。 3. 能搭配適當的處理方式，才能保護自己、幫助他人 	<ol style="list-style-type: none"> 1. 辨識各種人為的危險情境，並演練自我保護的方法。 2. 妥善運用空間，減低危險的發生。 3. 評估危險情境的可能處理方法及其結果 4. 學習如何與家人和睦相處。 5. 認識情緒的表達及正確的處理方式。 	<ol style="list-style-type: none"> 1. 了解並尊重不同族群文化中兩性互動的模式。 2. 了解家庭成員的角色分工，不受性別的限制。 	現場發問	

11	性侵害防治宣導 (身體的界線)	1	性騷擾、性侵害 與 性霸凌的防治。	維護自我 與尊重他人 身體 自主權，善用各 項資源，保障性 別權 益，增進性 騷擾、性 侵害與 性霸凌的防治 (制)能力。	認識性騷 擾、性侵害、性 霸 凌的概念及其 求助管道。	現場發問	
12	資訊教育生生用 平板	1	1. 了解卡片書寫格 式，並能發揮創意， 自己書寫卡片。 2. 聆聽同學的發言， 也提供自己的意見， 並能尊重同學的發 言。	Be-I-2 在人際溝通 方面，以書信、卡片 等慣用語彙及書寫格 式為主。	1. 教師揭示國語課本第 60 頁內 容，並請學生寫一張卡片給家 人或朋友。 2. 教師請學生先於平板上書寫 卡片內容，並分組於組內分 享。 3. 各組分享結束後，教師請學 生想一想：聽了其他同學的卡 片內容後，自己的卡片內容是 否有想再修改之處？並預留時 間給學生修改平板內容。 4. 教師請修改完畢的學生，將 最終卡片內容抄寫於課本第 62 頁。	發表評量 實作評量 口頭評量 紙筆評量	
13	腸病毒防治宣導 流感及腸病毒預 防宣導	1	1a-I-1 認識基本的 健康常識。 1a-I-2 認識健康的 生活習慣。 2b-I-2 願意養成個 人衛生習慣。 4a-I-2 養成健康的 生活習慣。	健體-E-A1 具備良好身體活動與 健康生活的習慣，以 促進身心健全發展， 並認識個人特質，發 展運動與保健的潛 能。 健體-E-A2 具備探索身體活動與 健康生活的思考能 力。並透過體驗與實 踐，處理日常生活中	3a-I-2 能於引導下，於生活 中操作簡易的健康技能。 Da-I-2 身體的部位與衛生保健 的重要性。	問答 實際操作	

				運動與健康的問題。			
14	家暴防治宣導 (網路霸凌宣導 讓自己更安全)	1	認識網路霸凌；養成 正確的網路使用態 度；培養良好的網路 使用態度與實踐力。	健體-J-B2 具備善用體育與健康 相關的科技、資訊及 媒體，以增進學習的 素養，並察覺、思辨 人與科技、資訊、媒 體的互動關係。	1. 認識網路霸凌。 2. 養成正確的網路使用態度。 3. 培養良好的網路使用態度與 實踐力。	問答 實際操作	
15	性侵害防治宣導 (身體的界線)	1	性騷擾、性侵害 與 性霸凌的防治。	維護自我 與尊重他人 身體 自主權，善用各 項資源，保障性 別權 益，增進性 騷擾、性 侵害與 性霸凌的防治 (制)能力。	認識性騷 擾、性侵害、性 霸 凌的概念及其 求助管道。	問答 實際操作	
16	性別平等教育宣 導(我是女、男 生)	1	性別角色的突破與性 別歧視的消除。	覺知生活中性別刻 板、偏見與歧視，培 養性別平等意識，提 出促 進性別平等的改 善策略。	覺察性別角色的刻板印象，了 解家庭、學校與職業的分工， 不應受性別 的限制。	現場發問	
17	性別平等教育宣 導(我是女、男 生)	1	性別角色的突破與性 別歧視的消除。	覺知生活中性別刻 板、偏見與歧視，培 養性別平等意識，提 出促 進性別平等的改 善策略。	覺察性別角色的刻板印象，了 解家庭、學校與職業的分工， 不應受性別的限制。	現場發問	
18	保健宣導 (減糖教育)	1	1. 了解體重和食物的 關係。 2. 明白體重過重或過	健體-E-A1 具備良好身體活動與 健康生活的習慣，以	4a- I -2 養成健康的生活習 慣。 Da- I -1 日常生活中的基本衛	問答 實際操作	

			輕對身體健康的影響。 3. 辨識食物的安全性，並選擇健康的營養餐點。	促進身心健全發展，並認識個人特質，發展運動與保健的潛能。	生習慣。		
19	環境教育 (水域/防災安全)	1	1. 分辨日常生活情境的安全與不安全。 2. 規劃並參與改善環境危機所需的預防策略和行動。	1. 能主動關懷所處生活環境的安全程度。 2. 能知道做好防災工作能減少災害造成的損失與傷亡。	1. 請孩子就水域安全的課題所需具備的預防策略和行動做分組討論及記錄。 2. 演練緊急情境的處理與自救的策略和行動。	分享及回饋	
20	環境教育 (大掃除)	1	1. 培養學生愛護與珍惜校園環境。 2. 培養學生資源回收再利用的環保意識。 3. 落實做中學並養成垃圾分類的習慣，以維護校園環境的整潔和美觀。	生活-E-A1 透過自己與外界的連結，產生自我感知並能對自己有正向的看法，進而愛惜自己，同時透過對生活事物的探索與研究，體會與感受學習的樂趣。 生活-E-A2 學習各種探究人、事、物的方法並理解探究後所獲得的道理，增進系統思考與解決問題的能力。	【生活】 B-I-1 自然環境之美的感受。 B-I-3 環境的探索與愛護。 E-I-2 生活規範的實踐。	問答 實際操作	

※以實際狀況調整課程內容或時間

