

## 彰化縣縣立平和國民小學 112 學年度 各年級 **彈性學習課程/節數** 規劃說明 總表

「校訂課程」：是由學校安排，以形塑學校教育願景及強化學生適性發展。彈性學習課程由學校自行規劃辦理全校性、全年級或班群學習活動，提升學生學習興趣並鼓勵適性發展，落實學校本位及特色課程。**課程計畫必須列出：教學目標或核心素養、主題名稱、教學重點、評量方式、教學進度。**

本校各類彈性學習課程之規劃，呼應本校\_\_\_\_\_（各重要背景因素）、以\_\_\_\_\_為（課程願景或目標），並發展\_\_\_\_\_（特色），期能提升學生學習興趣並鼓勵適性發展，落實學校本位及特色課程。

本校  **全面實施** 12 年國教 /  **逐年** 實施 12 年國教，茲將彈性學習課程及節數/彈性學習節數分配表列如下：

（本表必填且必上傳，請置於「8. 各年級彈性學習課程目標 / 核心素養與學習重點、評量」各年級上傳檔案的第 1 頁）

表格列數請自行增刪

類別	年級	一年級		二年級		三年級	
	課程名稱	上學期	下學期	上學期	下學期	上學期	下學期
		節數	節數	節數	節數	節數	節數
統整性 主題/ 專題/ 議題 探究	小腳行天下(低)	17	17	17	17		
	社區知識充電站(中)					11	
	家鄉伴手禮(中)					7	
	鐵道達人任我行(中)						18
	兒童語言教學	21	20	21	20	21	21
	TRAIN-科技力(電腦教學)					19	17
	資訊教育-生生用平板	2	2	2	2	2	2
其他類 課程	視力保健教育	1	1	1	1	1	1
	環境教育			2	2	2	2

交通安全宣導	2	2	2	2	2	2
特教宣導(人權)	2	2	2	2	2	2
性平教育	2	2	2	2	2	2
性侵害防治教育	2	2	2	2	2	2
家庭教育	2	2			2	2
家庭暴力防治教育	2	2	2	2	2	2
校外教學	7		7		7	
班際運動競賽		7		7		7
期末班級活動	3	1	3	1	2	
合計	63	60	63	60	84	80

年級	四年級		五年級		六年級	
	上學期	下學期	上學期	下學期	上學期	下學期
	節數	節數	節數	節數	節數	節數
小腳行天下	18	18	32	32	34	18
TRAIN-科技力 (電腦教學)	21	19	19	18	19	16
資訊教育-生生用平板	3	2	2	2	2	2
兒童語言教學	21	20	21	20		
兒童藝術賞析			21	20	21	18
環境教育	2	2	2	2	2	2
交通安全宣導	2	2	2	2	2	2
特教宣導(人權)	2	2	2	2	2	2
性平教育	2	2	2	2	2	2
性侵害防治教育	2	2	2	2	2	2
家庭教育	2	2	2	2	2	2
家庭暴力防治教育	2	2	2	2	2	2
校外教學	7		7		7	
班際運動競賽		7		7		7
數學補救教學			10	7	8	15
合計	84	80	126	120	105	90

# 彰化市平和國小四年級上學期「小腳丫大視界」教案設計

## 一、設計理念

以學生為學習主體，透過素養導向課程，打開生活經驗發展探究能力，並與真實世界連結，激發學生向上學習的渴望與挑戰問題的勇氣，培養具有終身學習之核心素養的平和兒童。依此發展出「小腳行天下」作為本校統整性主題課程之主軸，透過走讀、探索、體驗、實作等歷程，促發學生守護在地文化、親鄉土的情懷，經由五感體驗，提升學生對家鄉的認同感。四年級的孩子奠基於低年級階段的學習，透過多元而廣泛之探索，將「五力」全人學習觸角延伸至社區，經由實地踏查，體驗及蒐羅在地各行各業、特色美食、特色景點，提升學生對自身生活之社區環境的覺察能力；並與社區職業達人進行面對面之接觸，連結在地情感及啟發學生之生涯夢想。

## 二、教學設計

跨領域/科目	國語/數學/社會/綜合/藝術	設計者	中年級學群
實施年級	四年級上學期	總節數	18
單元名稱	小腳行天下-小腳丫大視界		
<b>核心素養</b>			
總綱核心素養		領綱核心素養	
<p>A1 身心素質與自我精進 具備身心健全發展的素質，擁有合宜的人性觀與自我觀，同時透過選擇、分析與運用新知，有效規劃生涯發展，探尋生命意義，並不斷自我精進，追求至善。</p> <p>A2 系統思考與解決問題 具備問題理解、思辨分析、推理批判的系統思考與後設思考素養，並能行動與反思，以有效處理及解決生活、生命問題。</p> <p>A3 規劃執行與創新應變 具備規劃及執行計畫的能力，並試探與發展多元專業知能、充實生活經驗，發揮創新精神，以因應社會變遷、增進個人的彈性適應力。</p> <p>B1 符號運用與溝通表達 具備理解及使用語言、文字、數理、肢體及藝術等各種符號進行表達、溝通及互動的能力，並能了解與同理他人，應用在日常生活及工作上。</p> <p>B2 科技資訊與媒體素養 具備善用科技、資訊與各類媒體之能力，培養相關倫理及媒體識讀的素養，俾能分析、思辨、批判人與科技、資訊及媒體之關係。</p>		<p><b>國語</b> 國-E-A3 運用國語文充實生活經驗，學習有步驟的規劃活動和解決問題，並探索多元知能，培養創新精神，以增進生活適應力。</p> <p><b>數學</b> 數-E-A2 具備基本的算術操作能力、並能指認基本的形體與相對關係，在日常生活情境中，用數學表述與解決問題。 數-E-B2 具備報讀、製作基本統計圖表之能力。</p> <p><b>社會</b> 社-E-A1 認識自我在團體中的角色，養成適切的態度與價值觀，並探索自我的發展。 社-E-A2 敏覺居住地方的社會、自然與人文環境變遷，關注生活問題及其影響，並思考解決方法。 社-E-B2 認識與運用科技、資訊及媒體，並探究其與人類社會價值、信仰及態度的關聯</p>	

<p><b>B3 藝術涵養與美感素養</b> 具備藝術感知、創作與鑑賞能力，體會藝術文化之美，透過生活美學的省思，豐富美感體驗，培養對美善的人事物，進行賞析、建構與分享的態度與能力。</p> <p><b>C1 道德實踐與公民意識</b> 具備道德實踐的素養，從個人小我到社會公民，循序漸進，養成社會責任感及公民意識，主動關注公共議題並積極參與社會活動，關懷自然生態與人類永續發展，而展現知善、樂善與行善的品德。</p> <p><b>C2 人際關係與團隊合作</b> 具備友善的人際情懷及與他人建立良好的互動關係，並發展與人溝通協調、包容異己、社會參與及服務等團隊合作的素養。</p>	<p><b>綜合</b></p> <p>綜-E-A1 認識個人特質，初探生涯發展，覺察生命變化歷程，激發潛能，促進身心健全發展</p> <p>綜-E-B2 蒐集與應用資源，理解各類媒體內容的意義與影響，用以處理日常生活問題。</p> <p>綜-E-C1 關懷生態環境與周遭人事物，體驗服務歷程與樂趣，理解並遵守道德規範，培養公民意識。</p> <p>綜-E-C2 理解他人感受，樂於與人互動，學習尊重他人，增進人際關係，與團隊成員合作達成團體目標。</p> <p><b>藝術</b></p> <p>藝-E-B3 善用多元感官，察覺感知藝術與生活的關聯，以豐富美感經驗。</p> <p>藝-E-C2 透過藝術實踐，學習理解他人感受與團隊合作的能力。</p>
<p><b>學習重點</b></p>	<p><b>國語</b></p> <p>1-II-4 根據話語情境，分辨內容是否切題，理解主要內容和情感，並與對方互動。</p> <p>2-II-2 運用適當詞語、正確語法表達想法。</p> <p>2-II-3 把握說話的重點與順序，對談時能做適當的回應。</p> <p>2-II-4 樂於參加討論，提供個人的觀點和意見。</p> <p>2-II-5 與他人溝通時能注重禮貌，並養成說話負責的態度。</p> <p>6-II-2 培養感受力、想像等寫作基本能力。</p> <p><b>數學</b></p> <p>r-II-2 認識一維及二維之數量模式，並能說明與簡單推理。</p> <p>d-II-1 報讀與製作一維表格、二維表格；報讀長條圖與折線圖，並據以做簡單推論。</p> <p><b>社會</b></p> <p>1a-II-1 辨別社會生活中的事實與意見。</p> <p>1a-II-2 分辨社會事物的類別或先後順序。</p> <p>1a-II-3 舉例說明社會事物與環境的互動、差異或變遷現象。</p> <p>2a-II-1 關注居住地方社會事物與環境的互動、差異與變遷等問題。</p> <p>2a-II-2 表達對居住地方社會事物與環境的關懷。</p> <p>2b-II-1 體認人們對生活事物與環境有不同的感受，並加以尊重。</p> <p>3b-II-1 透過適當的管道蒐集與學習主題相關的資料，並判讀其正確性。</p> <p>3b-II-2 摘取相關資料中的重點。</p> <p>3b-II-3 整理資料，製作成簡易的圖表，並加以說明。</p> <p>3c-II-1 聆聽他人的意見，並表達自己的看法。</p> <p>3c-II-2 透過同儕合作進行體驗、探究與實作。</p> <p>3c-III-1 聆聽他人意見，表達自我觀點，並能與他人討論。</p> <p>3b-IV-1 適當選用多種管道蒐集與社會領域相關的資料。</p>

	<p><b>綜合</b></p> <p>1a-II-1 展現自己能力、興趣與長處，並表達自己的想法和感受。</p> <p>1c-II-1 覺察工作的意義與重要性。</p> <p>2a-II-1 覺察自己的人際溝通方式，展現合宜的互動與溝通態度和技巧。</p> <p>2b-II-1 體會團隊合作的意義，並能關懷團隊的成員。</p> <p>3c-II-1 參與文化活動，體會文化與生活的關係，並認同與肯定</p> <p>3d-II-1 覺察生活中環境的問題，探討並執行對環境友善的行動。</p> <p><b>藝術</b></p> <p>1-II-6 能使用視覺元素與想像力，豐富創作主題。</p> <p>2-II-2 能發現生活中的視覺元素，並表達自己的情感。</p> <p>3-II-5 能透過藝術表現形式，認識與探索群己關係及互動。</p>
學習內容	<p><b>國語</b></p> <p>1-II-4 根據話語情境，分辨內容是否切題，理解主要內容和情感，並與對方互動。</p> <p>2-II-2 運用適當詞語、正確語法表達想法。</p> <p>2-II-3 把握說話的重點與順序，對談時能做適當的回應。</p> <p>2-II-4 樂於參加討論，提供個人的觀點和意見。</p> <p>2-II-5 與他人溝通時能注重禮貌，並養成說話負責的態度。</p> <p>6-II-2 培養感受力、想像等寫作基本能力。</p> <p><b>數學</b></p> <p>R-4-4 數量模式與推理 (II)：以操作活動為主。二維變化模式之觀察與推理，如二維數字圖之推理。奇數與偶數，及其加、減、乘模式。</p> <p>D-4-1 報讀長條圖與折線圖以及製作長條圖：報讀與說明生活中的長條圖與折線圖。配合其他領域課程，學習製作長條圖。</p> <p><b>社會</b></p> <p>Aa-II-1 個人在家庭、學校與社會中有各種不同的角色，個人發展也會受其影響。</p> <p>Aa-II-2 不同群體（可包括年齡、性別、族群、階層、職業、區域或身心特質等）應受到理解、尊重與保護，並避免偏見。</p> <p>Ab-II-2 自然環境會影響經濟的發展，經濟的發展也會改變自然環境。</p> <p>Ad-II-1 個人透過參與各行各業的經濟活動，與他人形成分工合作的關係。</p> <p>Af-II-1 不同文化的接觸和交流，可能產生衝突、合作和創新，並影響在地的生活與文化。</p> <p>Ba-II-1 人們對社會事物的認識、感受與意見有相同之處，亦有差異性。</p> <p>Bb-II-1 居民的生活空間與生活方式具有地區性的差異。</p> <p>Ca-II-1 居住地方的環境隨著社會與經濟的發展而改變。</p> <p>Cb-II-1 居住地方不同時代的重要人物、事件與文物古蹟，可以反映當地的歷史變遷。</p> <p>Cc-II-1 各地居民的生活與工作方式會隨著社會變遷而改變。</p> <p>Dc-II-1 班級與學校公共事務的安排，可以透過師生適切的討論歷程做出決定。</p> <p><b>綜合</b></p> <p>Aa-II-3 自我探索的想法與感受。</p> <p>Ac-II-1 工作的意義。</p> <p>Ac-II-2 各種工作的甘苦。</p> <p>Ac-II-3 各行業對社會的貢獻。</p>

	<p>Ba-II-3 人際溝通的態度與技巧。          Bb-II-1 團隊合作的意義與重要性。          Bb-II-3 團體活動的參與態度。          Cc-II-2 文化與生活的關係及省思。          Cc-II-3 對自己文化的認同與肯定。          Cd-II-1 生活中環境問題的覺察。          Cd-II-2 環境友善的行動與分享。</p> <p><b>藝術</b></p> <p>視 E-II-3 點線面創作體驗、平面與立體創作、聯想創作。          視 A-II-1 視覺元素、生活之美、視覺聯想。          視 P-II-2 藝術蒐藏、生活實作、環境布置。</p>	
<b>議題融入</b>		
<b>教材來源</b>		
<b>學習資源</b>		
<b>學習目標</b>		
<ol style="list-style-type: none"> <li>1、透過調查、記錄、分析與統整，認識社區周遭的職業。</li> <li>2、透過聆聽、訪問及體驗，對各職業深入了解。</li> <li>3、透過思考擬訂計畫，了解如何朝夢想前進。</li> </ol>		
<b>課程架構</b>		
<h2>小腳丫大視界</h2>		
<b>單元一 社區職業面面觀</b>	<b>單元二 平和電視臺</b>	<b>單元三 夢想起飛</b>
<ul style="list-style-type: none"> <li>• 職業你我他</li> <li>• 社區商店大調查</li> <li>• 社區職業報報</li> </ul>	<ul style="list-style-type: none"> <li>• 達人記者會</li> <li>• 職業體驗營</li> </ul>	<ul style="list-style-type: none"> <li>• 築夢計畫</li> <li>• 檔案製作</li> <li>• 分享展示</li> </ul>

學習活動設計			
學習活動流程	時間	學習資源	評量
<p><b>單元一 ~ 社區職業面面觀 (6 節)</b></p> <p>第一節職業你我他-1</p> <p><b>【準備活動】</b></p> <p>1. 學習單: 課前先發下學習單請學生調查家人的職業、商店分類學習單。</p> <p>2. 在網路蒐集與職業相關的照片和職業相關的繪本，並製作成 ppt，展示給學生觀看，以引起學生學習興趣。</p> <p><b>【引起動機】</b></p> <p>1. 老師展示常見的職業種類照片，引起學生的學習動機。</p> <p>2. 老師拿出和職業相關的繪本。</p> <p><b>繪本:</b></p> <p>(全世界孩子都想認識的職業)</p> <p>(長大後，你想做什麼?)</p> <p>(大人上班都在做什麼?)</p> <p><b>【發展活動】</b></p> <p>一、看圖說故事：</p> <p>(一)教師引導學生觀察繪本插畫。</p> <p>(二)教師依繪本重點，引導學生看圖說故事，說明繪本插畫大意，並從中了解不同職業的工作特色。</p> <p>二、介紹職業的分類</p> <p>(一)教師配合圖片，向學生說明職業主要的種類並舉例</p> <p>(1)製造業：食品飲料製造員、金屬製造員、紡織工 等</p> <p>(2)住宅、營建、不動產業：飯店人員、房仲人員 等</p> <p>(3)專業技術服務及金融業：律師、會計師、理財專員 等</p> <p>(4)資通訊及媒體業：程式設計師、記者、出版業者 等</p> <p>(5)醫療保健及社會服務業：醫師、護士、心理師、社工等</p> <p>(6)電氣水、環保、農林漁牧礦業：農夫、漁夫、水電工等</p> <p>(7)休閒、藝術、娛樂業：演員、歌手、畫家等</p> <p>(8)餐飲業：廚師、甜點師等</p> <p>(9)批發零售、運輸倉儲業：公車司機、火車司機</p> <p>(10)教育業：老師、教授、教練等</p>	<p>5</p> <p>10</p> <p>15</p>	<p>各類職業 照片 職業相關 繪本</p> <p>職業分類 概念總圖</p>	<p>◆觀察 圖片、 注意聆 聽，並 說明大 意</p> <p>◆專注 聆聽， 並說明 分類的 規則</p> <p>◆發表</p>









## 第五節社區職業報報-1

### 【準備活動】

1. 各組長條圖海報
2. 教師授課 PPT(報告者及聆聽者的注意事項)
3. 互評回饋單

### 【引起動機】

1. 展示上一節各組所繪製的長條圖。
2. 揭示此堂課要依照各組所繪製的長條圖內容來報告。

### 【發展活動】

#### 一、教師示範如何分享調查結果

#### 報告者及聆聽者的注意事項

- (1)適當的音量、良好的儀態。
- (2)將各組統整後的資料精簡扼要的說明。
- (3)同一組中，報告者及非報告者要注意的事項。
- (4)聆聽者要注意的事項。

#### 二、各組討論及報告

教師引導學生，依製作圖表的結果，報告學區內各街道店家行業別分布的情形。

- (1)民族路：最多的行業是？形成的原因是什麼？
- (2)中正路：最多的行業是？形成的原因是什麼？
- (3)曉陽路：最多的行業是？形成的原因是什麼？
- (4)仁愛路：最多的行業是？形成的原因是什麼？

### 【綜合活動】

1. 老師、各組相互給回饋。  
(依據報告內容、報告注意事項給予互評回饋)
2. 教師帶領學生總結各組報告職業統計的結果。

~第五節結束~

3

長條圖海報

◆專注聆聽並回答問題

5

PPT

25

長條圖海報

◆觀察長條圖統計的意義，並說明各組的成果

7

互評回饋單

◆專注聆聽各組報告並給予同學回饋建議

## 第六節社區職業報報-2

### 【準備活動】

1. 調查家人的職業學習單
2. 社區職業類別統計表、長條圖海報
3. 小白板

### 【引起動機】

展示各組統計圖表(長條圖)，請學生觀察對照家人的職業與長條圖統計出的社區職業類別有何差異。

### 【發展活動】

#### 一、小組討論

1. 教師引導學生，觀察家人的職業和社區的職業類別分布情況，將想法寫在小白板上。

- (1)班上學生家長最多的職業別是？社區最多的是？
- (2)家人與社區職業別分布是否有吻合？
- (3)如果沒有吻合，合理的解釋是什麼？

### 【綜合活動】

1. 揭示各組小白板的想法。
2. 教師帶領學生探討社區職業統計的結果及家長的職業類別分布狀況。

~第六節結束~

## 單元二 平和電視台 ( 7 節)

### 第一節 達人記者會(1)

### 【引起動機】

1. 教師播放平和國小每週五兒童朝會電視教室影片~”小記者訪

5

調查家人的職業學習單  
小白板

25

10

◆觀察  
並比較  
異同

◆觀察  
並說明  
自己的  
想法

◆觀察  
並說明  
自己的  
想法

5

5

YouTube  
平和國小  
電視教室

<p>問片段”，請同學們觀摩小記者們的訪問技巧。</p> <p>2. 教師請學生們腦力激盪，思考有關於”記者的人物專訪”應該要注意哪些方面？</p> <p><b>【發展活動】</b></p> <p>1. 請學生們分組討論小記者的訪談技巧要領，例如：訪談口條及禮儀，如何設計提問單，與完成訪談紀錄等等。</p> <p>2. 各組完成工作分配職責，產出小記者訪談提問內容。</p> <p><b>【總結活動】</b></p> <p>1. 各組輪流口頭發表”達人訪問提問單”。</p> <p>2. 教師給各組回饋及建議事項，請各組進行統整。</p> <p style="text-align: center;">~第一節結束~</p>	10 5 15	頻道  達人記者會提問單	<p>◆各組進行討論並於白板上寫下三個小記者的訪談技巧</p> <p>◆觀察各小組分工，完成達人訪談提問單</p> <p>◆口頭評量，上台進行意見發表</p> <p>◆仔細聆聽並著手思考問題</p>
<p style="text-align: center;">第二節 達人記者會(2)</p> <p><b>【引起動機】</b></p> <p>配合四年級上學期國語第二單元教學"人物寫真"所提到的名人介紹：<u>馬偕</u>醫師、<u>海倫凱勒</u>、<u>台灣</u>首位登頂世界第一高峰的女登山家<u>江秀真</u>等，若有機會親自接觸到他們，我們可以怎樣來進行訪問？</p> <p>教師宣布接下來這兩節的學習任務是”人人都是小記者”，而我們必須先認識要訪談的主角，設計出合宜的問題，讓大家都藉由訪談活動能對職業有進一步的認識。</p> <p><b>【發展活動】</b></p> <p>學校將會邀請一位<u>彰化</u>地區的『觀光旅遊業』職業達人<u>林茂松</u>先生蒞校進行”真人圖書館”活動，請同學們依照達人的簡歷將第一節課所設計的提問單加以統整、討論及修改。</p> <p>◎提問方向：</p> <p>a. 做這職業的由來？</p> <p>b. 為何會想要從事這份工作？</p> <p>c. 這份職業的辛苦或其他特別之處？最難忘的經歷？</p> <p>d. 能由這份工作獲得的成就感是什麼？</p>	5 5 5 10	達人記者會提問單  旅遊達人 <u>林茂松</u> 先生簡歷介紹學習單	<p>◆初步了解能接下來的學習任務</p> <p>◆嘗試整合多數人的意見，加以組織或修正</p> <p>◆了解</p>

<p><b>【總結活動】</b></p> <p>1. 教師將各組重新設計的”真人圖書館~林茂松老師”達人提問單張貼於黑板/白板，對學生們所蒐集的提問做最後總結，並經由討論後把主要提問方向條列成範本。</p> <p>Q1: 為什麼會從事國際領隊這份工作?</p> <p>Q2: 要成為一位國際領隊需要具備哪些能力?(例如專業證照等)</p> <p>Q3: 觀光旅遊業的辛苦談?有沒有特別吸引人、有趣的一面?</p> <p>Q4: 工作經驗裡曾經遇過那些難題?如何克服?</p> <p>Q5: 請老師給未來想要從事觀光旅遊業的同學們一些建議。</p> <p style="text-align: center;">~第二節結束~</p>	15		<p>訪談對象的資料</p> <p>◆構思提問單內容</p> <p>◆進行討論活動，條列出問題清單</p>
<p style="text-align: center;">第三節 達人記者會(3)</p> <p><b>【引起動機】</b></p> <p>今天早上所有四年級的班級即將分梯次到學校會議室進行”真人圖書館觀光旅遊達人~林茂松老師小記者訪談活動，請各組帶著”達人記者會提問單”，遵照小組任務分工準時抵達活動現場。</p> <ol style="list-style-type: none"> <li>1. 提醒進行達人訪問時應注意的禮節及遵守今日活動流程。</li> <li>2. 確認各小組今日任務分配，例如提問者、紀錄者、麥克風手，拍照者等等。</li> <li>3. 可以簡單角色扮演，練習提問及訪問技巧。</li> </ol>	15	達人記者會各組提問單	<p>◆確實執行達人記者會前準備活動</p> <p>◆達人訪談演練</p>
<p><b>【發展活動】</b></p> <ol style="list-style-type: none"> <li>1. 透過聆聽旅遊達人的演講，了解達人的成長故事，以及為何會投入國際領隊的心路歷程。</li> <li>2. 了解從事國際領隊的新奇趣聞，從事觀光旅遊這個職業的優缺點，並記下個人的學習心得筆記。</li> <li>3. 實際進行”達人記者會”訪問活動，經由與專業旅遊達人的對話，能對國際領隊這份職業有更深入的認識。</li> <li>4. 與達人合照，為今天精彩的”真人圖書館&amp;達人記者會”活動留下珍貴的紀錄。</li> </ol>	15	學習單 筆記本	<p>◆專心聆聽達人演講</p> <p>◆能摘錄達人分享重點，做成筆記</p>
<p><b>【總結活動】</b></p> <p>協助整理場地及復原、整理今日達人記者會學習單、心得筆記。</p> <p>教師立即給予鼓勵、正向回饋與反思。</p> <p style="text-align: center;">~第三節結束~</p>	10		<p>◆配合小組分工完成訪問活動</p>

#### 第四節 職人面面觀

##### 【準備活動】

- 社區商店分類學習單。
- 社區商店數量統計表。
- 家人職業學習單。
- 達人記者會學習單。
- 教師授課 PPT(介紹第一節課到第九節課的課程內容、製作海報的要點)。
- 平板電腦
- 網際網路

##### 【引起動機】

1. 老師以 PPT 展示社區商店分類學習單、社區商店數量統計表、家人職業學習單、達人記者會學習單，引起學生的學習動機。
2. 老師於電腦操作 GOOGLE MAP，帶領學生觀看學區各路線的街景，引起學生的學習動機。

##### 【發展活動】

- 學生以各組負責探索分析的道路(民族路、中正路、曉陽路、仁愛路)為範圍，操作平板電腦使用 GOOGLE MAP，搜尋新奇的商店。
- 各組以選定的新奇商店，操作平板電腦搜尋商店的相關資訊，並將獲得的訊息簡要的紀錄在白板上(位置、名稱、主要業務……)。
- 各組發表調查結果。

##### 【綜合活動】

- 1 教師依照各組發表內容給予歸納。
2. 預告下一堂課程活動(製作職業海報)，提醒準備繪畫用具。

~第四節結束~

10

電腦網路  
GOOGLE  
MAP

◆仔細聆聽

10

電腦網路  
GOOGLE  
MAP  
白板

◆各組進行討論並於白板上寫下新奇的商店名稱

15

電腦網路  
平板  
白板

◆各組進行討論並於白板上寫下新奇商店的訊息

5

電腦網路  
GOOGLE  
MAP  
白板

◆仔細聆聽  
◆口頭評量，上台進行意見發表



## 第五節 繪製新奇商店或職人海報

### 【準備活動】

- 廣告單。
- 教師授課 PPT(展示製作海報的要點)。
- 平板電腦
- 網際網路
- 壁報紙
- 彩繪工具

### 【引起動機】

1. 老師以廣告單及 PPT 展示商店或職人海報，引起學生的學習動機。

### 【發展活動】

#### 繪製海報

- 老師說明如何製作海報(學生以一張海報的篇幅，告知閱讀者了解新奇商店提供哪一種服務或是職人從事什麼工作)
- 各組以選定的新奇商店或職人繪製海報。
- 提醒學生仔細觀察海報內容。
- 口頭報告觀察結果

### 【綜合活動】

- 1 教師依照各組發表內容給予歸納。
2. 預告下一堂課程活動(各組展示及分享海報)，提醒各組推選上臺報告者。

~第五節結束~

## 第六節 社區新奇商店或職人給我報報

### 【準備活動】

- 各組商店或職人海報。
- 互評回饋單

8

廣告單  
繪製海報  
的 PPT

◆專注聆聽並筆記重點

22

壁報紙  
彩繪工具

◆小組合作繪製海報

10

◆口頭報告



<p>1. 老師透過電腦 PPT 展示各組新奇商店或職人海報，揭示此堂課要到展示間參觀四年級各班所繪製海報，引起學生的學習動機。</p> <p><b>【發展活動】</b></p> <ul style="list-style-type: none"> <li>教師說明參觀海報展注意事項及任務 (依照規劃動線參觀、安靜觀賞)</li> <li>各組介紹海報內容。</li> <li>填寫回饋表</li> </ul> <p><b>【綜合活動】</b></p> <ul style="list-style-type: none"> <li>老師、學生相互給回饋(依據報告內容報告注意事項給予互評回饋)，教師立即給予鼓勵、正向回饋與反思。</li> </ul> <p style="text-align: center;">~第七節結束</p>	<p>5</p> <p>5</p> <p>20</p> <p>5</p> <p>5</p>	<p>電腦新奇商店或職人海報 PPT</p> <p>海報</p> <p>互評回饋單</p>	<p>◆仔細聆聽</p> <p>◆細心觀賞海報</p> <p>◆完成回饋單</p> <p>◆仔細聆聽</p>
<p><b>單元三 ~ 1 夢想起飛(5 節)</b></p> <p style="text-align: center;"><b>第一節築夢計畫-1(2 節)</b></p> <p><b>【準備活動】</b></p> <ol style="list-style-type: none"> <li>教師準備職業、興趣字圖卡數張</li> <li>教師於課前先製作 ppt(中年級學生興趣與職業可能的空白心智圖)</li> </ol> <p><b>【引起動機】</b></p> <p>「職業興趣對對碰」</p> <ol style="list-style-type: none"> <li>老師先將孩子分組，並拿出職業、興趣字圖卡。</li> <li>限時五分鐘完成配對活動。</li> </ol> <p>例如：愛跑步—運動員</p> <p><b>【發展活動】</b></p> <p>一、興趣與夢想</p>	<p>10</p>	<p>職業、興趣字圖卡</p>	

<p>(一)教師配合 ppt，向學生提問，並請學生發表：</p> <ol style="list-style-type: none"> <li>1. 你的興趣是什麼？</li> <li>2. 你的興趣可以跟你的夢想中的工作有關嗎？ 可能是什麼工作呢？</li> </ol> <p>(二)教師展示空白心智圖於黑板</p> <ol style="list-style-type: none"> <li>1. 以某生的興趣為主要發想主題</li> <li>2. 請學生上臺填寫，依此興趣可發展成可能的工作項目</li> </ol> <p><b>【總結活動】</b> 教師發下學習單，讓學生填寫自身興趣及可能的工作項目</p> <p style="text-align: center;">~第一節結束</p>	<p>20</p> <p>10</p> <p>10</p>	<p>PPT</p> <p>學習單</p>	<p>◆專心聆聽、口頭發表</p> <p>◆完成心智圖</p>
<p style="text-align: center;"><b>第二節築夢計畫-2</b></p> <p><b>【引起動機】</b> 教師分享學生上一節所填寫的學習單內容。</p> <p><b>【發展活動】</b></p> <p>一、教師發下夢想檔案，每生一張</p> <p>二、用 PPT 呈現檔案示範，並與學生討論</p> <ol style="list-style-type: none"> <li>1. 你目前的夢想職業是什麼？</li> <li>2. 為了達到這夢想，需要具備什麼條件？從學歷、證照、訓練、資金等各面向討論。</li> <li>3. 想像一下，20 年後的你，正在做這份工作時的樣態。</li> </ol> <p><b>【總結活動】</b> 教師分配回家作業(學習單)及預告下節課程。</p> <p style="text-align: center;">~第二節結束~</p> <p style="text-align: center;"><b>第三節築夢踏實- 檔案製作與分享-1</b></p> <p><b>【引起動機】</b></p>	<p>10</p> <p>25</p> <p>5</p>	<p>學習單</p> <p>PPT</p>	<p>◆專心聆聽、口頭發表</p>

<p>教師分享學生上一節所填寫的學習單內容。</p> <p><b>【發展活動】</b>  一、老師發給每生一張圖畫紙  二、老師說明檔案內容  1. 要畫出你在做這份夢想職業時的樣態，並著色  2. 加上說明：寫出要達到這份夢想，所需要的能力有哪些？  3. 可以用心智圖、條列式、文章式寫法，格式不拘。  三、請學生在課堂上完成夢想檔案  四、教師巡視並予以學生建議與回饋</p> <p><b>【總結活動】</b>  教師依學生完成度予以解說，及預告下節課程。  ~第三節結束</p> <p style="text-align: center;">第四節-築夢踏實-  檔案製作與分享-2</p> <p><b>【引起動機】</b>  一、教師將上一節學生製作完成的檔案展示於教室四周。  二、請學生欣賞同學製作的夢想檔案。</p> <p><b>【發展活動】</b>  一. 請學生票選出『你想聽誰的夢想職業？』前十名  二. 請這十位學生上臺口頭分享自己的夢想檔案，分享内容要包含  1. 夢想職業名稱？  2. 為什麼有這樣的夢想？  3. 為了達成這樣的夢想，必須要先具備怎樣的能力？</p> <p><b>【總結活動】</b>  教師予以回饋及預告下節活動。  ~第四節結束</p> <p style="text-align: center;">第五節-給 20 年後的自己 (1 節)</p> <p><b>【引起動機】</b>  教師利用 ppt 示範信件格式寫法，信件格式要包含:收信人稱謂、問候語、內容、祝福語、寄信人稱謂。</p>	<p>10</p> <p>25</p> <p>5</p> <p>10</p> <p>25</p> <p>5</p> <p>10</p>	<p>圖畫紙</p> <p>選票</p> <p>PPT</p>	<p>◆繪製夢想檔案的內容</p> <p>◆依指令並完成票選工作、口頭分享</p>
--	---	---------------------------------	---



## 彰化縣平和國民小學 112 學年度四年級上學期 – 資訊課程計畫

### 一、能力指標：

1-2-3 學會注意軟硬體之保養備份資料等資訊安全概念。

3-2-1 能進行編輯、列印的設定，並能結合文字、圖畫等完成文稿的編輯。

4-2-1 能進行網路基本功能的操作。

5-2-1 認識網路規範，了解網路虛擬特性，並懂得保護自己。

### 二、課程內涵：

週次	主題單元	教學活動內容	節數	使用教材	評量方式	能力指標
1	電腦教室的使用規則	1. 電腦教室的使用規則 2. 座位安排 3. 帳號密碼確認	1	自編	簡單口頭問答 操作評量	1-2-3
2	認識文書處理--Word	1. 認識 Word 工作畫面 標題欄、功能表列、一般工具列、格式工具列、尺規、文件編輯區、訊息欄、垂直捲軸、水平捲軸	1	自編	簡單口頭問答 操作評量	3-2-1
3   4	Word 基本編輯	1. 基本編輯： 中英文輸入、新增一行、刪除文字、插入文字、複製、貼上 2. 中文字輸入、大小英文字、數字、全型標點符號、特殊符號、字型變化、字型大小、字型顏色	2	自編	操作評量	3-2-1
5   10	圖文整合 邀請卡製作	1. 圖片插入、移動、調整大小 2. 文繞圖等設定 3. 邀請卡檔案管理 建立文件夾、檔案存取、檔案刪除、檔案更名、檔案複製與備份、資源回收筒。 4. 邀請卡列印：預覽列印、印表機操作	6	自編	操作評量	3-2-1
11   12	瀏覽器再認識	1. 學校網址的意義 <a href="http://www.ssps.tpc.edu.tw">www.ssps.tpc.edu.tw</a>	2	自編	操作評量	4-2-1

		<p>www：全球資訊網  ssps：國小  tpc：縣市  edu：教育部門  tw：台灣</p> <p>2. 瀏覽器  瀏覽器的工具列介紹、正確的輸入網址、瞭解網際網路位址的規則、變更首頁、加入(組織)我的最愛、儲存、列印網頁資料</p> <p>3. 網路軟體的下載、安裝與執行</p> <p>4. 檔案壓縮與解壓縮</p>				
13   18	圖文整合 --整合網頁資料	<p>1. 搜尋引擎與關鍵字的應用</p> <p>2. 儲存網頁中的文字與圖片</p> <p>3. 網路軟體的下載、安裝與執行</p> <p>4. 利用文書處理軟體整合網頁資料</p> <p>5. 檔案管理  建立文件夾、檔案存取、檔案刪除、檔案更名、檔案複製與備份、資源回收筒。</p> <p>5. 列印：預覽列印、印表機操作</p>	6	自編	操作評量	3-2-1
19   21	電腦輔助教學	<p>1. 搜尋網路上的輔助教學並使用</p>	3	自編	操作評量	2-2-2



**參考表(一) 統整性 主題/專題/議題探究課程：同年級**

課程名稱	生生用平板 4 上	實施年級 (班級組別)	四年級	教學 節數	本學期共( 3 )節			
彈性學習課程 類別	1. <input checked="" type="checkbox"/> <b>統整性</b> (主題、專題、議題)探究課程 2. <input type="checkbox"/> <b>社團活動與技藝課程</b> ( <input type="checkbox"/> 社團活動 <input type="checkbox"/> 技藝課程) 3. <input type="checkbox"/> <b>其他類課程</b> <input type="checkbox"/> 本土語文/新住民語文 <input type="checkbox"/> 服務學習 <input type="checkbox"/> 戶外教育 <input type="checkbox"/> 班際或校際交流 <input type="checkbox"/> 自治活動 <input type="checkbox"/> 班級輔導 <input type="checkbox"/> 學生自主學習 <input type="checkbox"/> 領域補救教學							
呼應學校背景、 課程願景及特色 發展	因應 12 年國教課綱素養導向、多元評量的教學、學習模式，並配合學校校訂課程的發展特色，希望透過資訊應用融入學習中， 教師、學生皆可善用科技工具，依據學生需求，發展智慧學習校本課程，更可以創新的教學、豐富的課程，創造多元數位學習模式，引領學生充實資訊能力，實踐素養導向「教與學」之願景，成就每一個孩子的學習。							
核心素養	國-E-A1 認識國語文的重要性，培養國語文的興趣，能運用國語文認識自我、表現自我，奠定終身學習的基礎。 國-E-B2 理解網際網路和資訊科技對學習的重要性，藉以擴展語文學習的範疇，並培養審慎使用各類資訊的能力。 國-E-C2 與他人互動時，能適切運用語文能力表達個人想法，理解與包容不同意見，樂於參與學校及社區活動，體會團隊合作的重要性。							
課程目標	1.能聽懂適合程度的詩歌、文章等，並說出聆聽內容。 2.能運用適當詞語和正確的語法來表達想法。 3.能運用注音符號，檢索資訊，吸收新知。 4.能利用字義推論詞義。 5.能閱讀名人傳記，了解他們的生平、思想與人格魅力。							
配合融入之領域 或議題	<input checked="" type="checkbox"/> 國語文 <input type="checkbox"/> 英語文 <input type="checkbox"/> 本土語 <input type="checkbox"/> 數學 <input type="checkbox"/> 社會 <input type="checkbox"/> 自然科學 <input type="checkbox"/> 藝術 <input type="checkbox"/> 綜合活動 <input type="checkbox"/> 健康與體育 <input type="checkbox"/> 生活課程 <input type="checkbox"/> 科技			<input type="checkbox"/> 性別平等教育 <input checked="" type="checkbox"/> 人權教育 <input type="checkbox"/> 環境教育 <input type="checkbox"/> 海洋教育 <input checked="" type="checkbox"/> 品德教育 <input type="checkbox"/> 生命教育 <input type="checkbox"/> 法治教育 <input type="checkbox"/> 科技教育 <input checked="" type="checkbox"/> 資訊教育 <input type="checkbox"/> 能源教育 <input type="checkbox"/> 安全教育 <input type="checkbox"/> 防災教育 <input type="checkbox"/> 閱讀素養 <input type="checkbox"/> 多元文化教育 <input checked="" type="checkbox"/> 生涯規劃教育 <input type="checkbox"/> 家庭教育 <input type="checkbox"/> 原住民教育 <input type="checkbox"/> 戶外教育 <input type="checkbox"/> 國際教育				
課程架構								
教學進度	節數	教學單元名稱	學習表現 (校訂或相關領域)	學習內容(校訂)	學習目標	學習活動	評量方式	自編自選教材 /學習單

第 7 週	1	第二單元人物寫真 第四課永遠的馬偕	2-II-2 運用適當詞語、正確語法表達想法。 4-II-3 會利用書面或數位方式查字辭典，並能利用字辭典，分辨字詞義。	Ad-II-2 篇章的大意、主旨與簡單結構。	透過平板操作，利用數位方式查找典範人物介紹資料，掌握內容大意。	1. 教師引導學生運用平板，以關鍵字至網站搜尋相關領域或是人物的介紹，例如： <u>蔡阿信</u> 、 <u>德蕾莎修女</u> 、 <u>連加恩</u> 等。 2. 學生整理收集的資料，加以整理出內容大意，上臺分享。	發表評量 實作評量 口頭評量	1. 康軒國語教科書 2. 康軒國語電子教科書 3. 參考書籍： <u>世紀人物 100</u> / 三民書局
第 14 週	1	第三單元放眼看世界 第七課美味的一堂課	4-II-1 認識常用國字至少 1,800 字，使用 1,200 字。 4-II-3 會利用書面或數位方式查字辭典，並能利用字辭典，分辨字詞義。	Ab-II-53,000 個常用語詞的認念。 Ab-II-62,000 個常用語詞的使用。 Ab-II-3 常用字部首及部件的表音及表義功能。 Ab-II-10 字辭典的運用。	透過平板操作，利用數位方式查字辭典，認識、分辨形近字並造詞。	1. 教師揭示習作第二大題，引導學生操作平板，進入 <u>教育部國語辭典簡編本</u> 網頁。 2. 請學生點選「基本檢索」，查詢習作所列形近字，並查詢造詞。 3. 請學生分辨各形近字的差異，完成習作。	發表評量 實作評量 習作評量	1. 康軒國語教科書 2. 康軒國語電子教科書 3. <u>教育部國語辭典簡編本</u> 網址： <a href="https://dict.concised.moe.edu.tw/search.jsp?md=1">https://dict.concised.moe.edu.tw/search.jsp?md=1</a>
第 15 週	1	第三單元放眼看	4-II-1 認識常	Ab-II-53,000	透過平板操作，	1. 教師揭示習	發表評量	1. 康軒國語教

		世界 第七課美味的一 堂課	用國字至少 1,800字，使用 1,200字。 4-II-3 會利用 書面或數位方式 查字辭典，並能 利用字辭典，分 辨字詞義。	個常用語詞的 認念。 Ab-II-62,000 個常用語詞的 使用。 Ab-II-3 常用 字部首及部件 的表音及表義 功能。 Ab-II-10 字辭 典的運用。	利用數位方式查 字辭典，認識、 分辨形近字並造 詞。	作第二大題， 引導學生操作 平板，進入 <u>教 育部國語辭典 簡編本網頁</u> 。 2. 請學生點選 「基本檢索」， 查詢習作所列 形近字，並查 詢造詞。 3. 請學生分辨 各形近字的差 異，完成習 作。	實作評量 習作評量	科書 2. 康軒國語電 子教科書 3. <u>教育部國語 辭典簡編本網 址</u> ： <a href="https://dict.concised.moe.edu.tw/search.jsp?md=1">https://dict.concised.moe.edu.tw/search.jsp?md=1</a>
--	--	---------------------	---	---	-------------------------------------	---	--------------	---

註：行列太多或不足，請自行增刪。

## 彰化縣公(私)立 平和 國民小學 112 學年度第一學期 四 年級 兒童語言教學

### 5、各年級領域學習課程計畫

5-1 各年級各領域/科目課程目標或核心素養、教學單元/主題名稱、教學重點、教學進度、學習節數及評量方式之規劃符合課程綱要規定，且能有效促進該學習領域/科目核心素養之達成。

5-2 各年級各領域/科目課程計畫適合學生之能力、興趣和動機，提供學生練習、體驗思考探索整合之充分機會。

5-3 議題融入(七大或 19 項)且內涵適合單元/主題內容

教材版本	兒童語言教學	實施年級 (班級/組別)	四年級	教學節數	每週 (1) 節，本學期共 (21) 節
課程目標	<ol style="list-style-type: none"> <li>1. 能聽辨並說出數字 16-20。</li> <li>2. 能聽辨及說出教室用語並做適當的回應。</li> <li>3. 能聽懂並跟讀故事對話。</li> <li>4. 能聽懂、辨識並說出所學的單字及句子。</li> <li>5. 能朗讀及吟唱歌謠。</li> <li>6. 能聽懂並說出日常生活用語。</li> <li>7. 能聽辨、說出及辨識 26 個字母及字母例字。</li> <li>8. 能聽辨及運用字母拼讀法讀出以 b-, p-, d-, t-, g-, c-, v, f-, z-, s- 所組成的字詞並能聽讀字母拼讀韻文。</li> <li>9. 能認識中外主要節慶習俗及由來。</li> <li>10. 能認識外國風土民情，並能從多元文化觀點，瞭解及尊重不同的文化及習俗。</li> </ol>				
領域核心素養	<p>英-E-A1 具備認真專注的特質及良好的學習習慣，嘗試運用基本的學習策略，強化個人英語文能力。</p> <p>英-E-A2 具備理解簡易英語文訊息的能力，能運用基本邏輯思考策略提升學習效能。</p> <p>英-E-B1 具備入門的聽、說、讀、寫英語文能力。在引導下，能運用所學、字詞及句型進行簡易日常溝通。</p> <p>英-E-B2 具備使用各種資訊科技媒材進行自我學習的能力，以增進英語文聽說讀寫綜合應用能力及文化習俗之理解。</p> <p>英-E-C2 積極參與課內英語文小組學習活動，培養團隊合作精神。</p> <p>英-E-C3 認識國內外主要節慶習俗及風土民情。</p>				
重大議題融入	<p>【環境教育】</p> <p>環 E2 覺知生物生命的美與價值，關懷動、植物的生命。</p> <p>【品德教育】</p>				

品 E1 良好生活習慣與德行。  
**【科技教育】**  
 科 E1 了解平日常見科技產品的用途與運作方式。  
**【多元文化教育】**  
 多 E1 了解自己的文化特質。  
 多 E2 建立自己的文化認同與意識。  
 多 E6 了解各文化間的多樣性與差異性。  
**【國際教育】**  
 國 E1 了解我國與世界其他國家的文化特質。  
 國 E4 了解國際文化的多樣性。  
 國 E5 發展學習不同文化的意願。  
 國 E6 具備學習不同文化的意願與能力。

課程架構

教學進度 (週次)	教學單元名稱	節數	學習重點		學習目標	學習活動	評量 方式	融入議題 內容重點
			學習表現	學習內容				
第一週	開學預備週 Alphabet, Numbers, Classroom English	1	<b>【英語領域】</b> 1-II-1 能聽辨 26 個字母。 1-II-7 能聽懂 課堂中所學的 字詞。 2-II-1 能說出 26 個字母。 2-II-4 能使用 簡易的教室用 語。 3-II-1 能辨識 26 個印刷體大 小寫字母。 3-II-2 能辨識 課堂中所學的	<b>【英語 領域】</b> Aa-II-1 字母名 稱。 Aa-II-2 印刷體 大小寫 字母的 辨識及 書寫。 Ac-II-1 簡易的 教室用 語。 Ac-II-3	1. 能認 識各國文 化特色。 2. 能依 提示說出 國家名 稱。 3. 能聽 辨、說出 及辨識 26 個字 母。 3. 能聽 辨及運用 字母拼讀 法，讀出	<b>第一節課 暖身活動</b> 教師自我介紹，並點名認識學 生。 <b>World Map 教學</b> 1. 教師請學生翻開課本第 ii-iii 頁，請學生觀察圖 照，並試著說出看到的內容。 2. 教師可請學生分享他們對 這四個國家的認識。 3. 教師帶領學生認識地圖中 的國家名稱及各國的代表文 化。 4. 教師請學生翻到課本第 iv-v 頁，請學生閱讀各國的 文化介紹。	作業 評量 口頭 評量 參與 度評 量 觀察 評量	<b>【國際教 育】</b> 國 E5 發展 學習不同文 化的意願。

		<p>字詞。</p> <p>4-II-2 能書寫自己的姓名。</p> <p>6-II-1 能專注於教師的說明與演示。</p> <p>6-II-2 積極參與各種課堂練習活動。</p> <p>6-II-3 樂於回答教師或同學所提的問題。</p> <p>6-II-4 認真完成教師交待的作業。</p> <p>7-II-1 善用預習、複習強化學習效果。</p> <p>7-II-2 能妥善運用情境中的非語言訊息以幫助學習。</p>	<p>第二學習階段所學字詞。</p>	<p>以 -ad, -at, -ed, -et, -ig, -ick -op, -ot, -ub, -ut 所組成的字母拼讀例字。</p> <p>4. 能正確跟讀並念出上冊所學單字、問句及答句。</p> <p>5. 能聽懂、辨識並說出課堂中所習得的數字單字 16-20。</p> <p>6. 能聽辨並說出本冊的教室用語。</p>	<p>5. 若時間許可，可請學生分組討論不同國家的文化內容差異。</p> <p><b>Alphabet 字母教學</b></p> <p>1. 請學生翻到 ABC Review 單元，教師播放 CD，請學生邊聽邊指出所念到的字母及例字。</p> <p>教師可在教室中巡視協助。</p> <p>2. 教師帶領學生跟念數次，再次播放 CD，請學生跟讀。</p> <p>3. 教師可請學生分組練習，熟練後再進行分組驗收活動。</p> <p><b>Phonics 教學</b></p> <p>1. 請學生翻開 Phonics Review，看著例字，依序帶領學生拼讀出正確的發音，例如：d, ad, dad。</p> <p>2. 教師隨意念出字母拼讀例字，請學生一起大聲拼讀出發音。</p> <p>3. 教師依序帶領學生說出正確的發音。</p> <p>4. 教師隨意在黑板上寫下任一例字，請學生一起大聲說出正確的發音。</p> <p>5. 教師播放 CD，請學生仔細聆聽並跟讀。</p> <p>6. 請學生兩人一組，檢核是否能念出每個例字，若是念讀正確，可在勾選在作答框。</p> <p><b>Sentence Review 教學</b></p> <p>1. 請學生翻開 Sentence Review 單元並自己念念看。</p> <p>2. 教師隨意念出一問句，請學生大聲搶答。</p>	
--	--	---	--------------------	--	---	--

3. 教師播放 CD，請學生仔細聽並跟讀。

4. 請學生兩人一組輪流念讀或問答，若皆能正確念出，即可勾選作答框。

### Numbers 數字教學

1. 教師介紹英語數字 16-20，播放 CD，請學生看著課本頁面，一邊指出數字，一邊跟念單字。

2. 請學生看 B 大題，觀察電梯中的人要去哪些樓層。

3. 教師播放 CD，請學生根據聽力內容，依序將 a-e 填入空格中。

4. 教師帶全班核對答案。

5. 教師引導學生完成 C 大題，每格答案的總和都是 20，請學生想想看要加上哪個數字才會符合。

6. 將學生分為兩組進行遊戲。兩組各放一個磁鐵在 Start 處當作棋子，派一代表猜拳決定先後順序，猜贏的人先丟錢幣，丟到圖案面可往前 1 格，丟到文字面可往前 2 格。

7. 依據走到的遊戲格，念出格子中答案。正確可留在該格，念錯則退回原位。兩組學生輪流練習，最先抵達終點 Finish 的組別獲勝。

### Classroom English 教室用語教學

1. 請學生翻到 Classroom English 單元，教師播放 CD，

					<p>請學生仔細聽，讓用語在腦中重播。</p> <p>2. 教師以 TPR 的方式，示範教室用語的動作。再請學生上臺，依照聽到的教室用語做出回應。</p> <p>3. 再次播放 CD，請學生邊聽邊指出用語，再念出來。</p> <p>4. 學生熟練後，教師可讓學生兩人一組，一人說出用語，另一人做出對應的動作，反覆數次，直到熟練。</p> <p>5. 如時間允許，可進行頁面上的桌遊。</p> <p><b>習作時間</b> 請學生完成習作第 41-42 頁。</p> <p><b>回家作業</b> 1. 請學生複習英文數字、教室用語的說法並跟讀。 2. 請學生預習 Starter Unit。</p>			
第二週	節慶 Festival Moon Festival	1	<p><b>【英語領域】</b> 1-II-7 能聽懂課堂中所學的字詞。 1-II-10 能聽懂簡易句型的句子。 2-II-3 能說出課堂中所學的字詞。 2-II-6 能以正確的發音及適切的語調說出</p>	<p><b>【英語領域】</b> Ac-II-2 簡易的生活用語。 Ac-II-3 第二學習階段所學字詞。 B-II-1 第二學</p>	<p>1. 能認識中秋節的由來及節慶習俗。 2. 能聽懂、辨識並說出課堂中所習得的單字 eat, a moon cake, a</p>	<p><b>第一節課</b> <b>暖身活動</b> 1. 請學生看本課章名頁，猜猜看故事內容。 2. 簡單說明章名頁情境內容，針對情境提問相關問題。 <b>單字教學</b> 1. 教師利用單字字卡與圖卡，帶學生念讀單字並了解字義。 2. 播放 CD，請學生看著單字圖片，在腦中重播聽到的內容，再念出來。</p>	<p>口頭 評量 參與 度評 量 觀察 評量</p>	<p><b>【國際教育】</b> 國 E1 了解我國與世界的文化特質。 <b>【多元文化教育】</b> 多 E1 了解自己的文化特質。 多 E2 建立自己的文化</p>



		<p>簡易句型的句子。</p> <p>3-II-2 能辨識課堂中所學的字詞。</p> <p>3-II-3 能看懂課堂中所學的句子。</p> <p>5-II-2 在聽讀時，能辨識書本中相對應的書寫文字。</p> <p>5-II-3 能以正確的發音及適切的速度朗讀簡易句型的句子。</p> <p>6-II-1 能專注於教師的說明與演示。</p> <p>6-II-2 積極參與各種課堂練習活動。</p> <p>6-II-3 樂於回答教師或同學所提的問題。</p> <p>6-II-4 認真完成教師交待的作業。</p> <p>7-II-1 善用預習、複習強化學習效果。</p> <p>7-II-2 能妥善運用情境中的非語言訊息以幫助學習。</p>	<p>習階段所學字詞及句型的生活溝通。</p> <p>C-II-2 國內外主要節慶習俗。</p>	<p>pomelo, Chang-0, Jade Rabbit。</p> <p>3. 能朗讀課本中的對話和故事。</p> <p>4. 能認識中秋節慶相關用語： Look at the Moon. Let's eat moon cakes。</p>	<p>3. 再次播放 CD，請學生用手指出聽到的單字。</p> <p>4. 請學生邊指著單字邊念出來，鼓勵學生勇敢大聲說，不怕犯錯。</p> <p><b>Story Time 故事對話教學</b></p> <p>1. 帶領學生閱讀本課故事，請學生試著說出故事內容。</p> <p>2. 簡單說明故事內容，並依故事內容提問。並利用素養提問將課程內容與學生生活經驗做連結。</p> <p>3. 播放 CD，引導學生看圖聽故事，請學生在腦中重播聽到的內容，再念出來。</p> <p>4. 再次播放 CD，請學生用手指出聽到的字。</p> <p>5. 接著請學生邊指著字邊念出來，鼓勵學生勇敢大聲說，不怕犯錯。接著將學生以角色分組，進行對話練習。</p>	<p>認同與意識。</p>
--	--	---	--	---	---	---------------

			8-II-1 能了解國內外基本的招呼方式。 8-II-3 能了解課堂中所介紹的國外主要節慶習俗。					
第三週	Starter Unit Starter Unit	1	<p><b>【英語領域】</b> 1-II-2 能聽辨英語的子音、母音及其基本的組合。 1-II-4 能聽辨句子的語調。 1-II-7 能聽懂課堂中所學的字詞。 2-II-2 能唸出英語的語音。 2-II-3 能說出課堂中所學的字詞。 2-II-4 能使用簡易的教室用語。 2-II-5 能使用簡易的日常生活用語。 2-II-6 能以正確的發音及適切的語調說出簡易句型的句子。 3-II-2 能辨識課堂中所學的字詞。</p>	<p><b>【英語領域】</b> Aa-II-1 字母名稱。 Aa-II-2 印刷體大小寫字母的辨識及書寫。 Ab-II-4 所學的字母拼讀規則(含看字讀音、聽音拼字)。 Ac-II-1 簡易的教室用語。 Ac-II-2 簡易的生活用語。 Ac-II-3</p>	<p>1. 能聽懂、跟讀本課故事對話，並進行簡易的角色扮演。 2. 能以 Is he a driver? 詢問他人職業，並以 Yes, he is. / No, he's not. 回答。 3. 能以正確的語調說出本課句型。 4. 能聽辨及運用字母拼讀法讀出以 b-, p- 所組成的字詞，如：big,</p>	<p><b>第一節課</b> <b>Story Time 故事對話教學</b> 1. 帶領學生閱讀本課故事，請學生試著說出故事內容。 2. 簡單說明故事內容，並依故事內容提問。並利用素養提問將課程內容與學生生活經驗做連結。 3. 播放 CD，引導學生看圖聽故事，請學生在腦中重播聽到的內容，再念出來。 4. 再次播放 CD，請學生用手指指出聽到的字。 5. 接著請學生邊指著字邊念出來，鼓勵學生勇敢大聲說，不怕犯錯。接著將學生以角色分組，進行對話練習。 6. 播放 B 部分，請學生指著聽到的字，再念出來。請學生指著聽到的字，再念出來。 <b>Phonics 字母拼讀教學與練習活動</b> <b>A. 字母拼讀教學與練習</b> 1. 教師說明 a, e, i, o, u 為母音字母。本課要學的是母音 a, e, i, o 與子音 b-, p- 的聽辨與拼讀。 2. 教師將字母 i 寫在黑板上，帶念發音，接著再將字母</p>	<p>口頭評量 參與度評量 觀察評量</p>	<p><b>【國際教育】</b> 國 E1 了解我國與其他國家的文化特質。</p>

		<p>3-II-3 能看懂課堂中所學的句子。</p> <p>4-II-3 能臨摹抄寫課堂中所學的字詞。</p> <p>4-II-4 能臨摹抄寫課堂中所學的句子。</p> <p>5-II-2 在聽讀時，能辨識書本中相對應的書寫文字。</p> <p>5-II-3 能以正確的發音及適切的速度朗讀簡易句型的句子。</p> <p>5-II-4 能運用所學的字母拼讀規則讀出英文字詞。</p> <p>6-II-1 能專注於教師的說明與演示。</p> <p>6-II-2 積極參與各種課堂練習活動。</p> <p>6-II-3 樂於回答教師或同學所提的問題。</p> <p>6-II-4 認真完成教師交待的作業。</p> <p>7-II-1 善用預習、複習強化</p>	<p>第二學習階段所學字詞。</p> <p>B-II-1 第二學習階段所學字詞及句型的生</p> <p>活溝通。</p> <p>C-II-1 國內(外)招呼方式。</p> <p>C-II-2 國內外主要節慶習俗。</p>	<p>Ben, box, pig, pen, pat, 並能聽讀本課字母拼讀韻文。</p> <p>5. 能了解無聲子音與有聲子音的不同。</p>	<p>g 寫在黑板上，帶念發音，再將 i 和 g 合起來帶念 ig。</p> <p>3. 將字首音字母 b 寫在音組 -ig 的前面，帶念發音。參考 A. Listen, Point, and Say 的拼讀積木圖，運用拼讀手勢：手指著字首音 b 的下方，再滑向音組 -ig 的下方。帶領學生拼讀出 big。接著以步驟 2、3 的方式進行 -en、-ox 的拼讀。</p> <p>4. 待學生熟練母音與子音 b 的拼讀之後，以步驟 3 的方式，拼讀字首音為 p 的例字。</p> <p>5. 教師可請學生討論字母 b 與 p 發音的差別，並練習有聲子音與無聲子音的發音技巧。</p> <p><b>B. 字母拼讀韻文教學與練習</b></p> <p>1. 教師播放拼讀韻文，請學生仔細聽，邊聽邊在腦中重播聽到的內容，再念出來。</p> <p>2. 教師運用韻文情境圖，以圖帶領學生理解韻文句意後，再次播放韻文，請學生用手指出聽到的字。</p> <p>3. 待學生熟悉韻文後，帶領學生邊指著字邊念出來，鼓勵學生勇敢說，不要怕犯錯。</p> <p>4. 教師播放 CD，進行 C 大題的音組聽辨練習。請學生根據 CD 內容，圈選出正確的答案。</p> <p>5. 亦可請學生拿出白紙，聽寫出教師所念例字，速度最快並</p>	
--	--	--	--	--	--	--

			<p>學習效果。</p> <p>7-II-2 能妥善運用情境中的非語言訊息以幫助學習。</p> <p>8-II-3 能了解課堂中所介紹的國外主要節慶習俗。</p>			<p>正確的學生可給予獎勵。</p> <p>6. 請學生兩人一組，試著用拼讀規則拼讀出 D 大題之單字，並大聲念給同伴聽。</p> <p><b>Kung Fu Abu 英語小提醒教學</b></p> <p>1. 教師帶領全班學生朗誦 Kung Fu Abu 的文字說明。</p> <p>2. 有聲和無聲子音教學時，可請學生輕觸自己的喉嚨聲帶，振動表示有聲，沒振動表示無聲。</p> <p>3. 請學生舉出無聲子音的字母。</p> <p>4. 完成下方練習題。</p> <p><b>習作時間</b></p> <p>請學生完成習作 Starter Unit pp. 1-4。</p> <p><b>回家作業</b></p> <p>1. 請學生練習本課故事並跟念。</p> <p>2. 請學生練習本課字母拼讀、發音例字、韻文和英語小提醒單元，提醒學生可利用課本頁面上的 QR Code 複習。</p> <p>3. 請學生完成習作 Starter Unit 的 Part A-E。</p> <p>4. 請學生預習 Unit 1。</p>		
第四週	天氣 Unit 1 How' s the Weather?	1	<p><b>【英語領域】</b></p> <p>1-II-2 聽辨英語的子音、母音及其基本的組合。</p> <p>1-II-4 能聽辨句子的語調。</p> <p>1-II-7 能聽懂課堂中所學的</p>	<p><b>【英語領域】</b></p> <p>Ab-II-1 子音、母音及其組合。</p> <p>Ab-II-3 片語及</p>	<p>1. 能理解故事內容。</p> <p>2. 能正確運用所學字詞。</p>	<p><b>第一節課 暖身活動</b></p> <p>1. 請學生看本課章名頁，猜猜看故事內容。</p> <p>2. 簡單說明章名頁情境內容，針對情境提問相關問題。</p> <p><b>Story Time 故事對話教學</b></p> <p>1. 帶領學生閱讀本課故事，請學生試著說出故事內容。</p>	<p>口頭評量 參與度評量 觀察評量</p>	<p><b>【國際教育】</b></p> <p>國 E1 了解我國與其他國家的文化特質。</p> <p><b>【多元文化教育】</b></p> <p>多 E1 了解</p>

		<p>字詞。  2-II-2 能念出英語的語音。  2-II-3 能說出課堂中所學的字詞。  2-II-4 能使用簡易的教室用語。  2-II-5 能使用簡易的日常生活用語。  2-II-6 能以正確的發音及適切的語調說出簡易句型的句子。  3-II-2 能辨識課堂中所學的字詞。  3-II-3 能看懂課堂中所學的句子。  4-II-3 能臨摹抄寫課堂中所學的字詞。  4-II-4 能臨摹抄寫課堂中所學的句子。  5-II-2 在聽讀時，能辨識書本中相對應的書寫文字。  5-II-3 能以正確的速度朗讀</p>	<p>句子的重音。  Ab-II-4 所學的字母拼讀規則(含看字讀音、聽音拼字)。  Ac-II-1 簡易的教室用語。  Ac-II-2 簡易的生活用語。  Ac-II-3 第二學習階段所學字詞。  B-II-1 第二學習階段所學字詞及句型的生 活溝 通。  C-II-1 國內(外)招呼方</p>		<p>2. 簡單說明故事內容，並依故事內容提問。並利用素養提問將課程內容與學生生活經驗做連結。  3. 播放 CD，引導學生看圖聽故事，請學生在腦中重播聽到的內容，再念出來。  4. 再次播放 CD，請學生用手指指出聽到的字。  5. 接著請學生邊指著字邊念出來，鼓勵學生勇敢大聲說，不怕犯錯。接著將學生以角色分組，進行對話練習。  <b>回家作業</b>  1. 請學生聽讀本課故事並跟念。  2. 請學生預習本課的單字、句型。</p>	<p>自己的文化特質。  多 E2 建立自己的文化認同與意識。</p>
--	--	--	---	--	---	---

			<p>簡易句型的句子。</p> <p>5-II-4 能運用所學的字母拼讀規則讀出英文字詞。</p> <p>6-II-1 能專注於教師的說明與演示。</p> <p>6-II-2 積極參與各種課堂練習活動。</p> <p>6-II-3 樂於回答教師或同學所提的問題。</p> <p>6-II-4 認真完成教師交待的作業。</p> <p>7-II-1 善用預習、複習強化學習效果。</p> <p>7-II-2 能妥善運用情境中的非語言訊息以幫助學習。</p> <p>8-II-1 能了解國內外基本的招呼方式。</p> <p>9-II-1 能夠將所學字詞做簡易歸類。</p>	<p>式。</p> <p>D-II-1 所學字詞的簡易歸類。</p>				
第五週	天氣 Unit 1 How's the Weather?	1	<p><b>【英語領域】</b></p> <p>1-II-2 聽辨英語的子音、母音及其基本的組合。</p>	<p><b>【英語領域】</b></p> <p>Ab-II-1 子音、母音及</p>	<p>1. 能聽懂、辨識並說出本課單字 sunny、</p>	<p><b>第二節課</b></p> <p><b>暖身活動</b></p> <p>1. 教師帶全班朗讀課文，強調每一句話的情緒：</p> <p>2. 教師可給予模仿最佳的組</p>	<p>口頭評量 參與度評量</p>	<p><b>【科技教育】</b></p> <p>科 E1 了解平日常見科技產品的用</p>

		<p>1-II-4 能聽辨句子的語調。  1-II-7 能聽懂課堂中所學的字詞。  2-II-2 能念出英語的語音。  2-II-3 能說出課堂中所學的字詞。  2-II-4 能使用簡易的教室用語。  2-II-5 能使用簡易的日常生活用語。  2-II-6 能以正確的發音及適切的語調說出簡易句型的句子。  3-II-2 能辨識課堂中所學的字詞。  3-II-3 能看懂課堂中所學的句子。  4-II-3 能臨摹抄寫課堂中所學的字詞。  4-II-4 能臨摹抄寫課堂中所學的句子。  5-II-2 在聽讀時，能辨識書本中相對應的</p>	<p>其組合。  Ab-II-3 片語及句子的重音。  Ab-II-4 所學的字母拼讀規則（含看字讀音、聽音拼字）。  Ac-II-1 簡易的教室用語。  Ac-II-2 簡易的生活用語。  Ac-II-3 第二學習階段所學字詞。  B-II-1 第二學習階段所學字詞及句型的生</p>	<p>rainy、cloudy、windy、hot、warm、cool、cold。  2. 能以 How's the weather? 的句型詢問他人，並以 It's sunny. It's hot. 做適當的回答。  3. 能聽懂並應用本課的日常用語 I have an idea. / Let's have fun。</p>	<p>獎勵。  <b>Target Language A. 單字教學</b>  1. 教師利用單字字卡與圖卡，帶學生念讀單字並了解字義。  2. 播放 CD，請學生看著單字圖片，在腦中重播聽到的內容，再念出來。  3. 再次播放 CD，請學生用手指指出聽到的單字。  4. 請學生邊指著單字邊念出來，鼓勵學生勇敢大聲說，不怕犯錯。  5. 播放 CD，請學生依聽到的單字順序，將圖片依序編號。  6. 請學生翻到課本第 xvii-xviii 頁 Rocky's Learning Strategies，教導學生運用學習策略背誦單字。  <b>Target Language B. 句型教學</b>  1. 請學生試著說說看句型插圖情境內容。  2. 教師播放 CD，請學生在腦中重播聽到的內容，再念出來。  3. 教師將句型抄寫在黑板上，帶領學生做代換練習。  4. 學生分組進行句型問答練習。提醒學生勇敢說，不要怕犯錯。  5. 請學生翻到本課 Listen and Try，引導學生完成單字句型的綜合聽力練習。  <b>Daily Talk 日常用語教學</b></p>	<p>觀察  評量  作業  評量</p>	<p>途與運作方式。</p>
--	--	---	---	--	---	-----------------------------------	----------------

			<p>書寫文字。</p> <p>5-II-3 能以正確的發音及適切的速度朗讀簡易句型的句子。</p> <p>5-II-4 能運用所學的字母拼讀規則讀出英文字詞。</p> <p>6-II-1 能專注於教師的說明與演示。</p> <p>6-II-2 積極參與各種課堂練習活動。</p> <p>6-II-3 樂於回答教師或同學所提的問題。</p> <p>6-II-4 認真完成教師交待的作業。</p> <p>7-II-1 善用預習、複習強化學習效果。</p> <p>7-II-2 能妥善運用情境中的非語言訊息以幫助學習。</p> <p>8-II-1 能了解國內外基本的招呼方式。</p> <p>9-II-1 能夠將所學字詞做簡易歸類。</p>	<p>C-II-1 國內(外)招呼方式。</p> <p>D-II-1 所學字詞的簡易歸類。</p>		<p>1. 請學生看本課的 Daily Talk 情境圖，試著說說看情境內容。</p> <p>2. 播放 CD，請學生仔細聆聽並跟念日常用語。</p> <p>3. 請學生分組討論，學到的日常用語還能用在哪些情境，再請學生上臺發表。</p> <p><b>習作</b> 請學生完成習作 Unit 1 的 Part A-B。</p> <p><b>回家作業</b></p> <p>1. 請學生練習本課的單字、句型及日常用語。</p> <p>2. 請學生預習本課的歌謠、字母拼讀例字和韻文。</p>		
第六週	天氣	1	<b>【英語領域】</b>	<b>【英語</b>	1. 能朗	<b>第三節課</b>	口頭	<b>【科技教</b>



	Unit 1 How's the Weather?	<p>1-II-2 聽辨英語的子音、母音及其基本的組合。</p> <p>1-II-4 能聽辨句子的語調。</p> <p>1-II-7 能聽懂課堂中所學的字詞。</p> <p>2-II-2 能念出英語的語音。</p> <p>2-II-3 能說出課堂中所學的字詞。</p> <p>2-II-4 能使用簡易的教室用語。</p> <p>2-II-5 能使用簡易的日常生活用語。</p> <p>2-II-6 能以正確的發音及適切的語調說出簡易句型的句子。</p> <p>3-II-2 能辨識課堂中所學的字詞。</p> <p>3-II-3 能看懂課堂中所學的句子。</p> <p>4-II-3 能臨摹抄寫課堂中所學的字詞。</p> <p>4-II-4 能臨摹抄寫課堂中所</p>	<p><b>領域】</b></p> <p>Ab-II-1 子音、母音及其組合。</p> <p>Ab-II-3 片語及句子的重音。</p> <p>Ab-II-4 所學的字母拼讀規則（含看字讀音、聽音拼字）。</p> <p>Ac-II-1 簡易的教室用語。</p> <p>Ac-II-2 簡易的生活用語。</p> <p>Ac-II-3 第二學習階段所學字詞。</p> <p>B-II-1 第二學習階段所學字</p>	<p>讀和吟唱本課的歌謠 How's the Weather?</p> <p>2. 能聽辨及運用字母拼讀法讀出以 d-, t- 所組成的字詞，如：dot、duck、dig、tot、tuck、ten。</p> <p>3. 能聽讀本課字母拼讀韻文。</p>	<p><b>暖身活動</b></p> <p>1. 教師發給各組本課單字圖卡或字卡後，播放歌曲，請學生找出聽到的單字。</p> <p>2. 聽第二次，適時暫停，核對答案。</p> <p>3. 播放音樂邀請全班合唱歌曲一次。表現認真的組別，教師可給予獎勵。</p> <p><b>Song 歌謠教學</b></p> <p>1. 播放 CD，請學生仔細聆聽並跟念歌詞。</p> <p>2. 再次播放 CD 請學生跟唱，直到熟練，再讓學生分組練習。</p> <p>3. 將學生分成 A、B 兩組，引導學生輪流合唱本課歌謠。</p> <p><b>Phonics 字母拼讀教學與練習活動</b></p> <p><b>A. 字母拼讀教學與練習</b></p> <p>1. 教師說明 a, e, i, o, u 為母音字母。本課要學的是母音 e, i, o, u 與子音 d-, t- 的聽辨與拼讀。</p> <p>2. 教師將字母 o 寫在黑板上，帶念發音，接著再將字母 t 寫在黑板上，帶念發音，再將 o 和 t 合起來帶念 ot。</p> <p>3. 將字首音字母 d 寫在音組 -ot 的前面，帶念發音。參考 A. Listen, Point, and Say 的拼讀積木圖，運用拼讀手勢：手指著字首音 d 的下方，再滑向音組 -ot 的下方。帶領學生拼讀出 dot。接著以步驟 2、3 的方式進行 -</p>	<p>評量參與度評量觀察評量作業評量</p>	<p><b>育】</b></p> <p>科 E1 了解平日常見科技產品的用途與運作方式。</p>
--	---------------------------	---	---	--	--	------------------------	--

		<p>學的句子。</p> <p>5-II-2 在聽讀時，能辨識書本中相對應的書寫文字。</p> <p>5-II-3 能以正確的發音及適切的速度朗讀簡易句型的句子。</p> <p>5-II-4 能運用所學的字母拼讀規則讀出英文字詞。</p> <p>6-II-1 能專注於教師的說明與演示。</p> <p>6-II-2 積極參與各種課堂練習活動。</p> <p>6-II-3 樂於回答教師或同學所提的問題。</p> <p>6-II-4 認真完成教師交待的作業。</p> <p>7-II-1 善用預習、複習強化學習效果。</p> <p>7-II-2 能妥善運用情境中的非語言訊息以幫助學習。</p> <p>8-II-1 能了解國內外基本的招呼方式。</p>	<p>詞及句型的生 活溝 通。</p> <p>C-II-1 國內 (外) 招呼方 式。</p> <p>D-II-1 所學字 詞的簡 易歸 類。</p>	<p>uck、-ig 的拼讀。</p> <p>4. 待學生熟練母音與子音 d 的拼讀之後，以步驟 3 的方式，拼讀字首音為 t 的例字。</p> <p>5. 教師可請學生討論字母 d 與 t 發音的差別，並練習有聲子音與無聲子音的發音技巧。</p> <p><b>B. 字母拼讀韻文教學與練習</b></p> <p>1. 教師播放拼讀韻文，請學生仔細聽，邊聽邊在腦中重播聽到的內容，再念出來。</p> <p>2. 教師運用韻文情境圖，以圖帶領學生理解韻文句意後，再次播放韻文，請學生用手指出聽到的字。</p> <p>3. 待學生熟悉韻文後，帶領學生邊指著字邊念出來，鼓勵學生勇敢說，不要怕犯錯。</p> <p>4. 教師播放 CD，進行 C 大題的音組聽辨練習。請學生根據 CD 內容，圈選出正確的答案並寫下來。</p> <p>5. 亦可請學生分組輪流派代表上臺，在黑板上聽寫出教師所念例字，速度最快並正確的學生可給予獎勵</p> <p><b>習作</b> 請學生完成習作 Unit 2 的 Part C-E。</p> <p><b>回家作業</b></p> <p>1. 請學生練習本課歌謠、字母拼讀例字及韻文。</p> <p>2. 請學生預習本課延伸學習單元和英語小提醒單元。</p>		
--	--	---	---	---	--	--

			9-II-1 能夠將所學字詞做簡易歸類。					
第七週	天氣 Unit 1 How's the Weather?	1	<p><b>【英語領域】</b></p> <p>1-II-2 聽辨英語的子音、母音及其基本的組合。</p> <p>1-II-4 能聽辨句子的語調。</p> <p>1-II-7 能聽懂課堂中所學的字詞。</p> <p>2-II-2 能念出英語的語音。</p> <p>2-II-3 能說出課堂中所學的字詞。</p> <p>2-II-4 能使用簡易的教室用語。</p> <p>2-II-5 能使用簡易的日常生活用語。</p> <p>2-II-6 能以正確的發音及適切的語調說出簡易句型的句子。</p> <p>3-II-2 能辨識課堂中所學的字詞。</p> <p>3-II-3 能看懂課堂中所學的句子。</p> <p>4-II-3 能臨摹</p>	<p><b>【英語領域】</b></p> <p>Ab-II-1 子音、母音及其組合。</p> <p>Ab-II-3 片語及句子的重音。</p> <p>Ab-II-4 所學的字母拼讀規則（含看字讀音、聽音拼字）。</p> <p>Ac-II-1 簡易的教室用語。</p> <p>Ac-II-2 簡易的生活用語。</p> <p>Ac-II-3 第二學習階段所學字詞。</p>	<p>1. 能知道查詢天氣的方法。(彈性教學)</p> <p>2. 能理解英語小提醒「問句不同調」的內容。</p>	<p><b>第四節課 Discover 延伸學習</b></p> <p>1. 請學生觀察本單元的照片與文字，試著猜猜看內容，教師可抽點學生發表。</p> <p>2. 請學生分組討論如何查詢天氣預報，以及除了網路以外的查詢方式。</p> <p>參考解答：</p> <p>(1) 撥打 166 或 167 天氣預報查詢電話，颱風警報期間為免費服務。</p> <p>(2) 收聽廣播 SSB 無線電氣象語音廣播電台一 8117KHZ 或 5170KHZ。</p> <p>(3) 收看電視新聞氣象預報。</p> <p>3. 教師手冊附錄提供學習單，若有時間教師可引導學生一同完成。</p> <p><b><u>Kung Fu Abu 英語小提醒教學</u></b></p> <p>1. 教師帶領全班學生朗誦 Kung Fu Abu 的文字說明。</p> <p>2. 教師請四位高度不同的學生出列，一位學生代表一個字。</p> <p>3. 學生從高排到矮練習 What can you do? How's the weather? 代表問句語調從上(高)往下(矮)。</p> <p>4. 學生從矮排到高練習 Is he a driver? Can you sing? Are you ready? 代表問句語調從下(矮)往上(高)。</p>	<p>參與度評量</p> <p>觀察評量</p> <p>口頭評量</p> <p>作業評量</p>	<p><b>【科技教育】</b></p> <p>科 E1 了解平日常見科技產品的用途與運作方式。</p>

		<p>抄寫課堂中所學的字詞。</p> <p>4-II-4 能臨摹抄寫課堂中所學的句子。</p> <p>5-II-2 在聽讀時，能辨識書本中相對應的書寫文字。</p> <p>5-II-3 能以正確的發音及適切的速度朗讀簡易句型的句子。</p> <p>5-II-4 能運用所學的字母拼讀規則讀出英文字詞。</p> <p>6-II-1 能專注於教師的說明與演示。</p> <p>6-II-2 積極參與各種課堂練習活動。</p> <p>6-II-3 樂於回答教師或同學所提的問題。</p> <p>6-II-4 認真完成教師交待的作業。</p> <p>7-II-1 善用預習、複習強化學習效果。</p> <p>7-II-2 能妥善運用情境中的非語言訊息以</p>	<p>B-II-1 第二學段所學字詞及句型的生</p> <p>活溝通。</p> <p>C-II-1 國內(外)招呼方式。</p> <p>D-II-1 所學字詞的簡易歸類。</p>		<p>5. 可給學生更多例句，讓學生觀察語調的不同。</p> <p><b>習作</b> 請學生完成習作 Unit1 的 Part F。</p> <p><b>回家作業</b> 1. 請學生複習本課的延伸學習單元和英語小提醒單元，提醒學生可利用頁面上的 QR Code 複習。 2. 請學生預習 Unit 2 的內容。</p>		
--	--	--	---	--	---	--	--

			幫助學習。 8-II-1 能了解國內外基本的招呼方式。 9-II-1 能夠將所學字詞做簡易歸類。					
第八週	感覺 Unit 2 Are You Thirsty?	1	<p><b>【英語領域】</b> 1-II-2 聽辨英語的子音、母音及其基本的組合。 1-II-4 能聽辨句子的語調。 1-II-7 能聽懂課堂中所學的字詞。 2-II-2 能念出英語的語音。 2-II-3 能說出課堂中所學的字詞。 2-II-4 能使用簡易的教室用語。 2-II-5 能使用簡易的日常生活用語。 2-II-6 能以正確的發音及適切的語調說出簡易句型的句子。 3-II-2 能辨識課堂中所學的字詞。</p>	<p><b>【英語領域】</b> Ab-II-1 子音、母音及其組合。 Ab-II-3 片語及句子的重音。 Ab-II-4 所學的字母拼讀規則(含看字讀音、聽音拼字)。 Ac-II-1 簡易的教室用語。 Ac-II-2 簡易的生活用語。 Ac-II-3</p>	<p>1. 能理解故事內容。 2. 能正確運用所學字詞。</p>	<p><b>第一節課 暖身活動</b> 1. 請學生看本課章名頁，請學生猜猜看故事內容。 2. 簡單說明章名頁情境內容，針對情境提問相關問題。 <b>Story Time 故事對話教學</b> 1. 帶領學生閱讀本課故事，請學生試著說出故事內容。 2. 簡單說明故事內容，並依故事內容提問。並利用素養提問將課程內容與學生生活經驗做連結。 3. 播放 CD，引導學生看圖聽故事，請學生在腦中重播聽到的內容，再念出來。 4. 再次播放 CD，請學生用手指出聽到的字。 5. 接著請學生邊指著字邊念出來，鼓勵學生勇敢大聲說，不怕犯錯。接著將學生以角色分組，進行對話練習。 <b>回家作業</b> 1. 請學生聽讀本課故事並跟念。 2. 請學生預習本課的單字、句型。</p>	<p>口頭評量 參與度評量 觀察評量</p>	<p><b>【環境教育】</b> 環 E2 覺知生物生命的美與價值，關懷動、植物的生命。</p>

		<p>3-II-3 能看懂課堂中所學的句子。</p> <p>4-II-3 能臨摹抄寫課堂中所學的字詞。</p> <p>4-II-4 能臨摹抄寫課堂中所學的句子。</p> <p>5-II-2 在聽讀時，能辨識書本中相對應的書寫文字。</p> <p>5-II-3 能以正確的發音及適切的速度朗讀簡易句型的句子。</p> <p>5-II-4 能運用所學的字母拼讀規則讀出英文字詞。</p> <p>6-II-1 能專注於教師的說明與演示。</p> <p>6-II-2 積極參與各種課堂練習活動。</p> <p>6-II-3 樂於回答教師或同學所提的問題。</p> <p>6-II-4 認真完成教師交待的作業。</p> <p>7-II-1 善用預習、複習強化</p>	<p>第二學階段所學字詞。</p> <p>B-II-1 第二學階段所學字詞及句型的生活溝通。</p> <p>C-II-1 國內(外)招呼方式。</p> <p>D-II-1 所學字詞的簡易歸類。</p> <p><b>【自然領域】</b></p> <p>INb-II-7 動植物體的外部形態和內部構造，與其生長、行為、繁衍後</p>			
--	--	--	--	--	--	--

			<p>學習效果。</p> <p>7-II-2 能妥善運用情境中的非語言訊息以幫助學習。</p> <p>8-II-1 能了解國內外基本的招呼方式。</p> <p>9-II-1 能夠將所學字詞做簡易歸類。</p> <p><b>【自然領域】</b> tc-II-1 能簡單分辨或分類所觀察到的自然科學現象。</p>	代和適應環境有關。				
第九週	感覺 Unit 2 Are You Thirsty?	1	<p><b>【英語領域】</b> 1-II-2 聽辨英語的子音、母音及其基本的組合。</p> <p>1-II-4 能聽辨句子的語調。</p> <p>1-II-7 能聽懂課堂中所學的字詞。</p> <p>2-II-2 能念出英語的語音。</p> <p>2-II-3 能說出課堂中所學的字詞。</p> <p>2-II-4 能使用簡易的教室用語。</p> <p>2-II-5 能使用</p>	<p><b>【英語領域】</b> Ab-II-1 子音、母音及其組合。</p> <p>Ab-II-3 片語及句子的重音。</p> <p>Ab-II-4 所學的字母拼讀規則（含看字讀音、聽音拼</p>	<p>1. 能聽懂、辨識並說出本課單字 angry、happy、sad、tired、hungry、thirsty、full。</p> <p>2. 能以 Are you hungry? / Is he / she tired? 來詢問他人的感</p>	<p><b>第二節課 暖身活動</b></p> <p>1. 教師播放 CD，請學生跟讀課文對話。</p> <p>2. 教師將學生分成數組，扮演不同角色，輪流念出對話。</p> <p>3. 請學生闔起課本，再次輪流念出對話。</p> <p><b>Target Language A. 單字教學</b></p> <p>1. 教師利用單字字卡與圖卡，帶學生念讀單字並了解字義。</p> <p>2. 播放 CD，請學生看著單字圖片，在腦中重播聽到的內容，再念出來。</p> <p>3. 再次播放 CD，請學生用手指指出聽到的單字。</p> <p>4. 請學生邊指著單字邊念出</p>	<p>口頭評量 參與度評量 觀察評量 作業評量</p>	<p><b>【環境教育】</b> 環 E2 覺知生物生命的美與價值，關懷動、植物的生命。</p>

		<p>簡易的日常生活用語。</p> <p>2-II-6 能以正確的發音及適切的語調說出簡易句型的句子。</p> <p>3-II-2 能辨識課堂中所學的字詞。</p> <p>3-II-3 能看懂課堂中所學的句子。</p> <p>4-II-3 能臨摹抄寫課堂中所學的字詞。</p> <p>4-II-4 能臨摹抄寫課堂中所學的句子。</p> <p>5-II-2 在聽讀時，能辨識書本中相對應的書寫文字。</p> <p>5-II-3 能以正確發音及適切的速度朗讀簡易句型的句子。</p> <p>5-II-4 能運用所學字母拼讀規則讀出英文字詞。</p> <p>6-II-1 能專注於教師的說明與演示。</p> <p>6-II-2 積極參</p>	<p>字)。</p> <p>Ac-II-1 簡易的教室用語。</p> <p>Ac-II-2 簡易的生活用語。</p> <p>Ac-II-3 第二學習階段所學字詞。</p> <p>B-II-1 第二學習階段所學字詞及句型的生</p> <p>活溝通。</p> <p>C-II-1 國內(外)招呼方式。</p> <p>D-II-1 所學字詞的簡易歸類。</p> <p><b>【自然領域】</b></p> <p>INb-II-</p>	<p>覺，並以</p> <p>Yes, I am. /</p> <p>No, I'm not. /</p> <p>Yes, he / she is. /</p> <p>No, he / she isn't.</p> <p>做適當的回答。</p> <p>3. 能聽懂並應用本課的日常用語</p> <p>Watch out! 及</p> <p>Are you OK?。</p>	<p>來，鼓勵學生勇敢大聲說，不怕犯錯。</p> <p>5. 播放 CD，請學生依聽到的單字順序，將圖片依序編號。</p> <p>6. 請學生翻到課本第 xvii-xviii 頁 Rocky's Learning Strategies，教導學生運用學習策略背誦單字。</p> <p><b>Target Language B. 句型教學</b></p> <p>1. 請學生試著說說看句型插圖情境內容。</p> <p>2. 教師播放 CD，請學生在腦中重播聽到的內容，再念出來。</p> <p>3. 教師將句型抄寫在黑板上，帶領學生做代換練習。</p> <p>4. 學生分組進行句型問答練習。提醒學生勇敢說，不要怕犯錯。</p> <p>5. 請學生翻到本課 Listen and Try，引導學生完成單字句型的綜合聽力練習。</p> <p><b>Daily Talk 日常用語教學</b></p> <p>1. 請學生看本課的 Daily Talk 情境圖，試著說說看情境內容。</p> <p>2. 播放 CD，請學生仔細聆聽並跟念日常用語。</p> <p>3. 請學生分組討論，學到的日常用語還能用在哪些情境，再請學生上臺發表。</p> <p><b>習作</b></p> <p>請學生完成習作 Unit 2 的 Part A-B。</p> <p><b>回家作業</b></p>	
--	--	--	---	--	--	--



			<p>與各種課堂練習活動。</p> <p>6-II-3 樂於回答教師或同學所提的問題。</p> <p>6-II-4 認真完成教師交待的作業。</p> <p>7-II-1 善用預習、複習強化學習效果。</p> <p>7-II-2 能妥善運用情境中的非語言訊息以幫助學習。</p> <p>8-II-1 能了解國內外基本的招呼方式。</p> <p>9-II-1 能夠將所學字詞做簡易歸類。</p> <p><b>【自然領域】</b> tc-II-1 能簡單分辨或分類所觀察到的自然科學現象。</p>	7 動植物體的外部形態和內部構造，與其生長、行為、繁衍後代和適應環境有關。		<p>1. 請學生練習本課的單字、句型及日常用語。</p> <p>2. 請學生預習本課的歌謠、字母拼讀例字和韻文。</p>		
第十週	感覺 Unit 2 Are You Thirsty?	1	<p><b>【英語領域】</b> 1-II-2 聽辨英語的子音、母音及其基本的組合。</p> <p>1-II-4 能聽辨句子的語調。</p> <p>1-II-7 能聽懂課堂中所學的</p>	<p><b>【英語領域】</b> Ab-II-1 子音、母音及其組合。</p> <p>Ab-II-3 片語及</p>	<p>1. 能朗讀和吟唱本課的歌謠 Are You Hungry?</p> <p>2. 能聽辨及運用</p>	<p><b>第三節課 暖身活動</b></p> <p>1. 教師隨意選出一張字卡後蓋起來，請學生猜字卡學生須提問 Are you hungry? 教師根據字卡答案回答 Yes, I am. 或 No, I'm not.</p> <p>2. 教師播放歌曲請學生輕聲跟唱。</p>	口頭評量 參與度評量 觀察評量 作業評量	<p><b>【環境教育】</b> 環 E2 覺知生物生命的美與價值，關懷動、植物的生命。</p>

		<p>字詞。  2-II-2 能念出英語的語音。  2-II-3 能說出課堂中所學的字詞。  2-II-4 能使用簡易的教室用語。  2-II-5 能使用簡易的日常生活用語。  2-II-6 能以正確的發音及適切的語調說出簡易句型的句子。  3-II-2 能辨識課堂中所學的字詞。  3-II-3 能看懂課堂中所學的句子。  4-II-3 能臨摹抄寫課堂中所學的字詞。  4-II-4 能臨摹抄寫課堂中所學的句子。  5-II-2 在聽讀時，能辨識書本中相對應的書寫文字。  5-II-3 能以正確的速度朗讀</p>	<p>句子的重音。  Ab-II-4 所學的字母拼讀規則(含看字讀音、聽音拼字)。  Ac-II-1 簡易的教室用語。  Ac-II-2 簡易的生活用語。  Ac-II-3 第二學習階段所學字詞。  B-II-1 第二學習階段所學字詞及句型的生 活溝 通。  C-II-1 國內(外)招呼方</p>	<p>字母拼讀法讀出以 g-, c- 所組成的字詞，如：  gap、gut、gum、cap、cut、cop。  3. 能聽讀本課字母拼讀韻文。</p>	<p>3. 教師再次播放歌曲，請學生大聲跟唱。  <b>Song 歌謠教學</b>  1. 播放 CD，請學生仔細聆聽並跟念歌詞。  2. 再次播放 CD 請學生跟唱，直到熟練，再讓學生分組練習。  3. 將學生分成 A、B 兩組，引導學生輪流合唱本課歌謠。  <b>Phonics 字母拼讀教學與練習活動</b>  A. 字母拼讀教學與練習  1. 教師說明 a, e, i, o, u 為母音字母。本課要學的是母音 a, o, u 與子音 g-, c- 的聽辨與拼讀。  2. 教師將字母 a 寫在黑板上，帶念發音，接著再將字母 p 寫在黑板上，帶念發音，再將 a 和 p 合起來帶念 ap。  3. 將字首音字母 g 寫在音組 -ap 的前面，帶念發音。參考 A. Listen, Point, and Say 的拼讀積木圖，運用拼讀手勢：手指著字首音 g 的下方，再滑向音組 -ap 的下方。帶領學生拼讀出 gap。接著以步驟 2、3 的方式進行 -ut、-um 的拼讀。  4. 待學生熟練母音與子音 g 的拼讀之後，以步驟 3 的方式，拼讀字首音為 c 的例字。  5. 教師可請學生討論字母 g 與 c 發音的差別，並練習有</p>		
--	--	--	---	---	---	--	--

		<p>簡易句型的句子。</p> <p>5-II-4 能運用所學的字母拼讀規則讀出英文字詞。</p> <p>6-II-1 能專注於教師的說明與演示。</p> <p>6-II-2 積極參與各種課堂練習活動。</p> <p>6-II-3 樂於回答教師或同學所提的問題。</p> <p>6-II-4 認真完成教師交待的作業。</p> <p>7-II-1 善用預習、複習強化學習效果。</p> <p>7-II-2 能妥善運用情境中的非語言訊息以幫助學習。</p> <p>8-II-1 能了解國內外基本的招呼方式。</p> <p>9-II-1 能夠將所學字詞做簡易歸類。</p> <p><b>【自然領域】</b> tc-II-1 能簡單分辨或分類所觀察到的自</p>	<p>式。</p> <p>D-II-1 所學字詞的簡易歸類。</p> <p><b>【自然領域】</b> INb-II-7 動植物體的外部形態和內部構造，與其生長、行為、繁衍後代和適應環境有關。</p>		<p>聲子音與無聲子音的發音技巧。</p> <p><b>B. 字母拼讀韻文教學與練習</b></p> <ol style="list-style-type: none"> <li>1. 教師播放拼讀韻文，請學生仔細聽，邊聽邊在腦中重播聽到的內容，再念出來。</li> <li>2. 教師運用韻文情境圖，以圖帶領學生理解韻文句意後，再次播放韻文，請學生用手指出聽到的字。</li> <li>3. 待學生熟悉韻文後，帶領學生邊指著字邊念出來，鼓勵學生勇敢說，不要怕犯錯。</li> <li>4. 教師播放 CD，進行 C 大題的音組聽辨練習。請學生根據 CD 內容，圈選出正確的答案並寫下來。</li> <li>5. 亦可請學生分組輪流派代表上臺，在黑板上聽寫出教師所念例字，速度最快並正確的學生可給予獎勵</li> </ol> <p><b>習作</b> 請學生完成習作 Unit 2 的 Part C-E。</p> <p><b>回家作業</b></p> <ol style="list-style-type: none"> <li>1. 請學生練習本課歌謠、字母拼讀例字及韻文。</li> <li>2. 請學生預習本課延伸學習單元和英語小提醒單元。</li> </ol>		
--	--	---	--	--	--	--	--

<p>第十一週</p>	<p>感覺、複習一 Unit 2 Are You Thirsty?、Review 1</p>	<p>1</p>	<p>然科學現象。 【英語領域】 1-II-2 聽辨英語的子音、母音及其基本的組合。 1-II-4 能聽辨句子的語調。 1-II-7 能聽懂課堂中所學的字詞。 2-II-2 能念出英語的語音。 2-II-3 能說出課堂中所學的字詞。 2-II-4 能使用簡易的教室用語。 2-II-5 能使用簡易的日常生活用語。 2-II-6 能以正確的發音及適切的語調說出簡易句型的句子。 3-II-2 能辨識課堂中所學的字詞。 3-II-3 能看懂課堂中所學的句子。 4-II-3 能臨摹抄寫課堂中所學的字詞。</p>	<p>【英語領域】 Ab-II-1 子音、母音及其組合。 Ab-II-3 片語及句子的重音。 Ab-II-4 所學的字母拼讀規則(含看字讀音、聽音拼字)。 Ac-II-1 簡易的教室用語。 Ac-II-2 簡易的生活用語。 Ac-II-3 第二學習階段所學字詞。 B-II-1 第二學</p>	<p>1. 能聽懂、辨識並說出 Starter Unit- Unit 2 所習得的單字、句型與日常用語。 2. 能辨識並摹寫 Starter Unit- Unit 2 所習得的單字與句型。 3. 能將 Starter Unit- Unit 2 所習得的單字進行分類。 4. 能綜合運用 Starter Unit- Unit 2 所習得的單字、句型與日常用語。 5. 能運</p>	<p><b>第四節課</b> <b>Discover 延伸學習</b> 1. 請學生觀察本單元的照片與文字，試著猜猜看內容，教師可抽點學生發表。 2. 請學生分組討論還知道哪些沙漠動物，鼓勵學生舉手分享。與學生討論這些沙漠動物共通的特性。 參考解答： hare 野兔：嘴唇很厚，可以吃仙人掌。 ostrich 駝鳥：睫毛很長，可以防風沙。 sand cat 沙漠貓：毛皮很厚，可以阻擋陽光。 3. 教師手冊附錄提供學習單，若有時間教師可引導學生一同完成。 <b>Kung Fu Abu 英語小提醒教學</b> 1. 教師帶領全班學生朗誦 Kung Fu Abu 的文字說明。 2. 教師請學生翻看課本 Unit 2 的內容是否還有其他縮寫的字，例如 I' m, He' s。 3. 教師請學生回想並發表示是否有學過其他的英文縮寫單字，例如：don' t, can' t, What' s。 4. 教師引導學生完成課本第 34 頁文字縮骨功的練習並檢查答案。 <b>Review 1</b> <b>Listen, Circle, and Match</b></p>	<p>參與度評量 觀察評量 口頭評量 作業評量</p>	<p>【環境教育】 環 E2 覺知生物生命的美與價值，關懷動、植物的生命。</p>
-------------	--	----------	---	--	---	---	---	---

		<p>4-II-4 能臨摹抄寫課堂中所學的句子。</p> <p>5-II-2 在聽讀時，能辨識書本中相對應的書寫文字。</p> <p>5-II-3 能以正確的發音及適切的速度朗讀簡易句型的句子。</p> <p>5-II-4 能運用所學的字母拼讀規則讀出英文字詞。</p> <p>6-II-1 能專注於教師的說明與演示。</p> <p>6-II-2 積極參與各種課堂練習活動。</p> <p>6-II-3 樂於回答教師或同學所提的問題。</p> <p>6-II-4 認真完成教師交待的作業。</p> <p>7-II-1 善用預習、複習強化學習效果。</p> <p>7-II-2 能妥善運用情境中的非語言訊息以幫助學習。</p> <p>8-II-1 能了解</p>	<p>習階段所學字詞及句型的生</p> <p>活溝通。</p> <p>C-II-1 國內(外)招呼方式。</p> <p>D-II-1 所學字詞的簡易歸類。</p> <p><b>【自然領域】</b></p> <p>INb-II-7 動植物體的外部形態和內部構造，與其生長、行為、繁衍後代和適應環境有關。</p>	<p>用字母拼讀法讀出以 b-, p-, d-, t-, g-, c- 所組成的字詞。</p> <p>6. 能認識駱駝適應沙漠的方式。(彈性教學)</p> <p>7. 能理解英語縮寫的規則。</p>	<p>1. 播放 Listen, Circle, and Match, 請學生依照聽到的內容，圈選正確的答案，再連到正確的分類。</p> <p>2. 教師帶領全班一起核對答案。</p> <p><b>Weather and Me</b></p> <p>1. 請學生看 Part A 的圖片，播放 CD 請學生仔細聆聽並依聽到的內容將圖片依序編號。</p> <p>2. 教師提問，請學生回答剛剛聽到的內容</p> <p>3. 再次播放 CD，請學生圈出 Part B 正確答案後，教師帶領全班一起核對答案。</p> <p>4. 請學生根據 Part B 的短文，並依照 Part C 的引導分析內容。</p> <p>5. 教師帶領全班一起核對 Part C 的答案。</p> <p>6. 請學生念出 Part D 的題目，並想一想正確的答案。</p> <p>7. 教師帶領全班一起核對 Part D 的答案。</p> <p>8. 請學生兩人一組根據 Part A 的圖，試著輪流說出短句，進而合力完成口述短文。</p> <p><b>Phonics Land 字母拼讀練習</b></p> <p>1. 帶學生複習發音拼讀，播放 CD，請學生圈選正確的發音拼讀例字，完成後教師帶領全班一起核對答案。</p> <p>2. 如課堂時間充足，可將學生分為兩組進行圖版遊戲。</p> <p><b>習作</b></p> <p>請學生完成習作 Unit2 的</p>		
--	--	--	--	---	---	--	--

			國內外基本的招呼方式。 9-II-1 能夠將所學字詞做簡易歸類。			Part F, Review 1 的 Part A-H。 <b>回家作業</b> 1. 請學生複習本課的延伸學習單元和英語小提醒單元，提醒學生可利用頁面上的 QR Code 複習。 2. 請學生預習 Unit 3 的內容。		
第十二週	第一次評量、食物 Exam 1、Unit 3 What Are These?	1	<b>【自然領域】</b> tc-II-1 能簡單分辨或分類所觀察到的自然科學現象。  <b>【英語領域】</b> 1-II-2 聽辨英語的子音、母音及其基本的組合。 1-II-4 能聽辨句子的語調。 1-II-7 能聽懂課堂中所學的字詞。 2-II-2 能念出英語的語音。 2-II-3 能說出課堂中所學的字詞。 2-II-4 能使用簡易的教室用語。 2-II-5 能使用簡易的日常生活用語。 2-II-6 能以正確的發音及適切的語調說出簡易句型的句	<b>【英語領域】</b> Ab-II-1 子音、母音及其組合。 Ab-II-3 片語及句子的重音。 Ab-II-4 所學的字母拼讀規則（含看字讀音、聽音拼字）。 Ac-II-1 簡易的教室用語。 Ac-II-2	1. 能聽懂、辨識並說出 Starter Unit-Unit 2 所習得的單字、句型與日常用語。 2. 能辨識並摹寫 Starter Unit-Unit 2 所習得的單字與句型。 3. 能將 Starter Unit-Unit 2 所習得的單字進行分類。	<b>第一節課</b> <b>紙筆及口語評量</b> 1. 發給學生測驗卷，教師解釋作答方式，並進行紙筆評量。 2. 利用紙筆測驗的題目，進行口說評量，內容包括單字、句型、對話與字母拼讀字詞。 <b>暖身活動</b> 1. 請學生看本課章名頁，請學生猜猜看故事內容。 2. 簡單說明章名頁情境內容，針對情境提問相關問題。 <b>Story Time 故事對話教學</b> 1. 帶領學生閱讀本課故事，請學生試著說出故事內容。 2. 簡單說明故事內容，並依故事內容提問。並利用素養提問將課程內容與學生生活經驗做連結。 3. 播放 CD，引導學生看圖聽故事，請學生在腦中重播聽到的內容，再念出來。 4. 再次播放 CD，請學生用手指出聽到的字。	口頭評量 參與度評量 觀察評量	<b>【國際教育】</b> 國 E4 了解國際文化的多樣性。

		<p>子。</p> <p>3-II-2 能辨識課堂中所學的字詞。</p> <p>3-II-3 能看懂課堂中所學的句子。</p> <p>4-II-3 能臨摹抄寫課堂中所學的字詞。</p> <p>4-II-4 能臨摹抄寫課堂中所學的句子。</p> <p>5-II-2 在聽讀時，能辨識書本中相對應的書寫文字。</p> <p>5-II-3 能以正確的速度朗讀簡易句型的句子。</p> <p>5-II-4 能運用所學的字母拼讀規則讀出英文字詞。</p> <p>6-II-1 能專注於教師的說明與演示。</p> <p>6-II-2 積極參與各種課堂練習活動。</p> <p>6-II-3 樂於回答教師或同學所提的問題。</p> <p>6-II-4 認真完</p>	<p>簡易的生活用語。</p> <p>Ac-II-3 第二學習階段所學字詞。</p> <p>B-II-1 第二學習階段所學字詞及句型的生</p> <p>活溝通。</p> <p>C-II-1 國內(外)招呼方式。</p> <p>D-II-1 所學字詞的簡易歸類。</p> <p><b>【自然領域】</b></p> <p>INb-II-4 生物體的構造與功能是互相配合的。</p>	<p>4. 能綜合運用 Starter Unit-Unit 2 所習得的單字、句型與日常用語。</p> <p>5. 能運用字母拼讀法讀出以 b-, p-, d-, t-, g-, c- 所組成的字詞。</p> <p>6. 能理解故事內容。</p> <p>7. 能正確運用所學字詞。</p>	<p>5. 接著請學生邊指著字邊念出來，鼓勵學生勇敢大聲說，不怕犯錯。接著將學生以角色分組，進行對話練習。</p> <p><b>回家作業</b></p> <p>1. 請學生聽讀本課故事並跟念。</p> <p>2. 請學生預習本課的單字、句型。</p>		
--	--	--	--	--	---	--	--

			<p>成教師交待的作業。</p> <p>7-II-1 善用預習、複習強化學習效果。</p> <p>7-II-2 能妥善運用情境中的非語言訊息以幫助學習。</p> <p>8-II-1 能了解國內外基本的招呼方式。</p> <p>9-II-1 能夠將所學字詞做簡易歸類。</p> <p><b>【自然領域】</b></p> <p>ai-II-1 保持對自然現象的好奇心，透過不斷的探尋和提問，常會有新發現。</p>					
第十三週	食物 Unit 3 What Are These?	1	<p><b>【英語領域】</b></p> <p>1-II-2 聽辨英語的子音、母音及其基本的組合。</p> <p>1-II-4 能聽辨句子的語調。</p> <p>1-II-7 能聽懂課堂中所學的字詞。</p> <p>2-II-2 能念出英語的語音。</p> <p>2-II-3 能說出</p>	<p><b>【英語領域】</b></p> <p>Ab-II-1 子音、母音及其組合。</p> <p>Ab-II-3 片語及句子的重音。</p> <p>Ab-II-4 所學的</p>	<p>1. 能聽懂、辨識並說出本課單字 apples、bananas、oranges、watermelons、hot dogs、hamburgers</p>	<p><b>第二節課 暖身活動</b></p> <p>1. 播放 CD，請學生聆聽課文對話。</p> <p>2. 教師帶領學生讀一讀課文對話。模仿不同的聲音來引起學生興趣，例如：機器人的聲音。</p> <p>3. 教師請學生上臺表演，用不同聲音讀課文對話。</p> <p><b>Target Language A. 單字教學</b></p> <p>1. 教師利用單字字卡與圖</p>	<p>口頭評量 參與度評量 觀察評量 作業評量</p>	<p><b>【國際教育】</b></p> <p>國 E4 了解國際文化的多樣性。</p>



		<p>課堂中所學的字詞。</p> <p>2-II-4 能使用簡易的教室用語。</p> <p>2-II-5 能使用簡易的日常生活用語。</p> <p>2-II-6 能以正確的發音及適切的語調說出簡易句型的句子。</p> <p>3-II-2 能辨識課堂中所學的字詞。</p> <p>3-II-3 能看懂課堂中所學的句子。</p> <p>4-II-3 能臨摹抄寫課堂中所學的字詞。</p> <p>4-II-4 能臨摹抄寫課堂中所學的句子。</p> <p>5-II-2 在聽讀時，能辨識書本中相對應的書寫文字。</p> <p>5-II-3 能以正確的速度朗讀簡易句型的句子。</p> <p>5-II-4 能運用所學的字母拼</p>	<p>字母拼讀規則（含看字讀音、聽音拼字）。</p> <p>Ac-II-1 簡易的教室用語。</p> <p>Ac-II-2 簡易的生活用語。</p> <p>Ac-II-3 第二學習階段所學字詞。</p> <p>B-II-1 第二學習階段所學字詞及句型的生</p> <p>活溝通。</p> <p>C-II-1 國內（外）招呼方式。</p> <p>D-II-1 所學字詞的簡</p>	<p>rs、sandwiches。</p> <p>2. 能以 What are these / those? / Do you like apples? 的句型詢問他人，並以 They're oranges. / Yes, I do. / No, I don't. I like bananas. 做適當的回答。</p> <p>3. 能聽懂並應用本課的日常用語 Here you are. 及 How about you?。</p>	<p>卡，帶學生念讀單字並了解字義。</p> <p>2. 播放 CD，請學生看著單字圖片，在腦中重播聽到的內容，再念出來。</p> <p>3. 再次播放 CD，請學生用手指指出聽到的單字。</p> <p>4. 請學生邊指著單字邊念出來，鼓勵學生勇敢大聲說，不怕犯錯。</p> <p>5. 播放 CD，請學生依聽到的單字順序，將圖片依序編號。</p> <p>6. 請學生翻到課本第 xvii-xviii 頁 Rocky's Learning Strategies，教導學生運用學習策略背誦單字。</p> <p><b>Target Language B. 句型教學</b></p> <p>1. 請學生試著說說看句型插圖情境內容。</p> <p>2. 教師播放 CD，請學生在腦中重播聽到的內容，再念出來。</p> <p>3. 教師將句型抄寫在黑板上，帶領學生做代換練習。</p> <p>4. 學生分組進行句型問答練習。提醒學生勇敢說，不要怕犯錯。</p> <p>5. 請學生翻到本課 Listen and Try，引導學生完成單字句型的綜合聽力練習。</p> <p><b>Daily Talk 日常用語教學</b></p> <p>1. 請學生看本課的 Daily Talk 情境圖，試著說說看情境內容。</p> <p>2. 播放 CD，請學生仔細聆聽</p>	
--	--	---	---	--	---	--

			<p>讀規則讀出英文字詞。</p> <p>6-II-1 能專注於教師的說明與演示。</p> <p>6-II-2 積極參與各種課堂練習活動。</p> <p>6-II-3 樂於回答教師或同學所提的問題。</p> <p>6-II-4 認真完成教師交待的作業。</p> <p>7-II-1 善用預習、複習強化學習效果。</p> <p>7-II-2 能妥善運用情境中的非語言訊息以幫助學習。</p> <p>8-II-1 能了解國內外基本的招呼方式。</p> <p>9-II-1 能夠將所學字詞做簡易歸類。</p> <p><b>【自然領域】</b></p> <p>ai-II-1 保持對自然現象的好奇心，透過不斷的探尋和提問，常會有新發現。</p>	<p>易歸類。</p> <p><b>【自然領域】</b></p> <p>INb-II-4 生物體的構造與功能是互相配合的。</p>		<p>並跟念日常用語。</p> <p>3. 請學生分組討論，學到的日常用語還能用在哪些情境，再請學生上臺發表。</p> <p><b>習作</b></p> <p>請學生完成習作 Unit 3 的 Part A-B。</p> <p><b>回家作業</b></p> <p>1. 請學生練習本課的單字、句型及日常用語。</p> <p>2. 請學生預習本課的歌謠、字母拼讀例字和韻文。</p>		
第十四週	食物	1	<b>【英語領域】</b>	<b>【英語</b>	1. 能朗	第三節課	口頭	<b>【國際教</b>

Unit 3 What Are These?		<p>1-II-2 聽辨英語的子音、母音及其基本的組合。</p> <p>1-II-4 能聽辨句子的語調。</p> <p>1-II-7 能聽懂課堂中所學的字詞。</p> <p>2-II-2 能念出英語的語音。</p> <p>2-II-3 能說出課堂中所學的字詞。</p> <p>2-II-4 能使用簡易的教室用語。</p> <p>2-II-5 能使用簡易的日常生活用語。</p> <p>2-II-6 能以正確的發音及適切的語調說出簡易句型的句子。</p> <p>3-II-2 能辨識課堂中所學的字詞。</p> <p>3-II-3 能看懂課堂中所學的句子。</p> <p>4-II-3 能臨摹抄寫課堂中所學的字詞。</p> <p>4-II-4 能臨摹抄寫課堂中所</p>	<p><b>領域】</b></p> <p>Ab-II-1 子音、母音及其組合。</p> <p>Ab-II-3 片語及句子的重音。</p> <p>Ab-II-4 所學的字母拼讀規則（含看字讀音、聽音拼字）。</p> <p>Ac-II-1 簡易的教室用語。</p> <p>Ac-II-2 簡易的生活用語。</p> <p>Ac-II-3 第二學習階段所學字詞。</p> <p>B-II-1 第二學習階段所學字</p>	<p>讀和吟唱本課的歌謠 What Are These?</p> <p>2. 能聽辨及運用字母拼讀法讀出以 v-, f- 所組成的字詞，如：van、vat、vet、fan、fat、fun，並能聽讀本課字母拼讀韻文。</p> <p>3. 能聽讀本課字母拼讀韻文。</p>	<p><b>暖身活動</b></p> <p>1. 教師發給各組本課單字圖卡或字卡後，播放歌曲，請學生找出聽到的單字。</p> <p>2. 聽第二次，適時暫停，核對答案。</p> <p>3. 播放音樂邀請全班合唱歌曲一次。表現認真的組別，教師可給予獎勵。</p> <p><b>Song 歌謠教學</b></p> <p>1. 播放 CD，請學生仔細聆聽並跟念歌詞。</p> <p>2. 再次播放 CD 請學生跟唱，直到熟練，再讓學生分組練習。</p> <p>3. 將學生分成 A、B 兩組，引導學生輪流合唱本課歌謠。</p> <p><b>Phonics 字母拼讀教學與練習活動</b></p> <p><b>A. 字母拼讀教學與練習</b></p> <p>1. 教師說明 a, e, i, o, u 為母音字母。本課要學的是母音 a, e, o, u 與子音 v-, f- 的聽辨與拼讀。</p> <p>2. 教師將字母 a 寫在黑板上，帶念發音，接著再將字母 n 寫在黑板上，帶念發音，再將 a 和 n 合起來帶念 an。</p> <p>3. 將字首音字母 v 寫在音組 -an 的前面，帶念發音。參考 A. Listen, Point, and Say 的拼讀積木圖，運用拼讀手勢：手指著字首音 v 的下方，再滑向音組 -an 的下方。帶領學生拼讀出 van。接著以步驟 2、3 的方式進行 -</p>	<p>評量參與度評量觀察評量作業評量</p>	<p><b>育】</b></p> <p>國 E4 了解國際文化的多樣性。</p>
------------------------	--	---	---	--	--	------------------------	--

		<p>學的句子。</p> <p>5-II-2 在聽讀時，能辨識書本中相對應的書寫文字。</p> <p>5-II-3 能以正確的發音及適切的速度朗讀簡易句型的句子。</p> <p>5-II-4 能運用所學的字母拼讀規則讀出英文字詞。</p> <p>6-II-1 能專注於教師的說明與演示。</p> <p>6-II-2 積極參與各種課堂練習活動。</p> <p>6-II-3 樂於回答教師或同學所提的問題。</p> <p>6-II-4 認真完成教師交待的作業。</p> <p>7-II-1 善用預習、複習強化學習效果。</p> <p>7-II-2 能妥善運用情境中的非語言訊息以幫助學習。</p> <p>8-II-1 能了解國內外基本的招呼方式。</p>	<p>詞及句型的生 活溝 通。</p> <p>C-II-1 國內(外)招呼方式。</p> <p>D-II-1 所學字詞的簡易歸類。</p> <p><b>【自然領域】</b></p> <p>INb-II-4 生物體的構造與功能是互相配合的。</p>	<p>at、-et 的拼讀。</p> <p>4. 待學生熟練母音與子音 v 的拼讀之後，以步驟 3 的方式，拼讀字首音為 f 的例字。</p> <p>5. 教師可請學生討論字母 v 與 f 發音的差別，並練習有聲子音與無聲子音的發音技巧。</p> <p><b>B. 字母拼讀韻文教學與練習</b></p> <p>1. 教師播放拼讀韻文，請學生仔細聽，邊聽邊在腦中重播聽到的內容，再念出來。</p> <p>2. 教師運用韻文情境圖，以圖帶領學生理解韻文句意後，再次播放韻文，請學生用手指出聽到的字。</p> <p>3. 待學生熟悉韻文後，帶領學生邊指著字邊念出來，鼓勵學生勇敢說，不要怕犯錯。</p> <p>4. 教師播放 CD，進行 C 大題的音組聽辨練習。請學生根據 CD 內容，圈選出正確的答案並寫下來。</p> <p>5. 亦可請學生分組輪流派代表上臺，在黑板上聽寫出教師所念例字，速度最快並正確的學生可給予獎勵</p> <p><b>習作</b></p> <p>請學生完成習作 Unit 3 的 Part C-E。</p> <p><b>回家作業</b></p> <p>1. 請學生練習本課歌謠、字母拼讀例字及韻文。</p> <p>2. 請學生預習本課延伸學習單元和英語小提醒單元。</p>		
--	--	---	---	---	--	--

			9-II-1 能夠將所學字詞做簡易歸類。  【自然領域】 ai-II-1 保持對自然現象的好奇心，透過不斷的探尋和提問，常會有新發現。					
第十五週	食物 Unit 3 What Are These?	1	【英語領域】 1-II-2 聽辨英語的子音、母音及其基本的組合。 1-II-4 能聽辨句子的語調。 1-II-7 能聽懂課堂中所學的字詞。 2-II-2 能念出英語的語音。 2-II-3 能說出課堂中所學的字詞。 2-II-4 能使用簡易的教室用語。 2-II-5 能使用簡易的日常生活用語。 2-II-6 能以正確的發音及適切的語調說出簡易句型的句	【英語領域】 Ab-II-1 子音、母音及其組合。 Ab-II-3 片語及句子的重音。 Ab-II-4 所學的字母拼讀規則（含看字讀音、聽音拼字）。 Ac-II-1 簡易的教室用語。 Ac-II-2	1. 能認識水果的生長位置。(彈性教學) 2. 能理解理解指示代名詞 (this / that / these / those) 的使用時機。	<b>第四節課</b> <b>Discover 延伸學習</b> 1. 請學生觀察本單元的照片與文字，試著猜猜看內容，教師可抽點學生發表。 2. 請學生分組討論還知道哪些樹上、樹叢上、藤蔓上或地上的水果，鼓勵學生舉手分享。 參考解答： Trees: guavas, papayas, peaches, mangoes, lychees Bushes: currants, raspberries, blackberries Vines: passion fruits, melons, kiwis, tomatoes 3. 教師手冊附錄提供學習單，若有時間教師可引導學生一同完成。 <b>Kung Fu Abu 英語小提醒教學</b> 1. 教師帶領全班學生朗誦 Kung Fu Abu 的文字說明。 2. 教師請學生翻看本課課文對話的內容 these, those	參與度評量 觀察評量 口頭評量 作業評量	【國際教育】 國 E4 了解國際文化的多樣性。

		<p>子。</p> <p>3-II-2 能辨識課堂中所學的字詞。</p> <p>3-II-3 能看懂課堂中所學的句子。</p> <p>4-II-3 能臨摹抄寫課堂中所學的字詞。</p> <p>4-II-4 能臨摹抄寫課堂中所學的句子。</p> <p>5-II-2 在聽讀時，能辨識書本中相對應的書寫文字。</p> <p>5-II-3 能以正確的發音及適切的速度朗讀簡易句型的句子。</p> <p>5-II-4 能運用所學的字母拼讀規則讀出英文字詞。</p> <p>6-II-1 能專注於教師的說明與演示。</p> <p>6-II-2 積極參與各種課堂練習活動。</p> <p>6-II-3 樂於回答教師或同學所提的問題。</p> <p>6-II-4 認真完</p>	<p>簡易的生活用語。</p> <p>Ac-II-3 第二學習階段所學字詞。</p> <p>B-II-1 第二學習階段所學字詞及句型的生</p> <p>活溝通。</p> <p>C-II-1 國內(外)招呼方式。</p> <p>D-II-1 所學字詞的簡易歸類。</p> <p><b>【自然領域】</b></p> <p>INb-II-4 生物體的構造與功能是互相配合的。</p>		<p>and they 加 be 動詞 are 的用法。</p> <p>3. 利用教室內物品向學生說明 this / these 和 that / those 的單複數用法與距離遠近的關係。</p> <p>4. 請學生選定教室中的物品，向同組組員介紹物品的名稱。</p> <p>5. 教師引導學生完成本頁練習題並檢查答案。</p> <p><b>習作</b></p> <p>請學生完成習作 Unit3 的 Part F。</p> <p><b>回家作業</b></p> <p>1. 請學生複習本課的延伸學習單元和英語小提醒單元，提醒學生可利用頁面上的 QR Code 複習。</p> <p>2. 請學生預習 Unit 4 的內容。</p>		
--	--	--	--	--	---	--	--

			<p>成教師交待的作業。</p> <p>7-II-1 善用預習、複習強化學習效果。</p> <p>7-II-2 能妥善運用情境中的非語言訊息以幫助學習。</p> <p>8-II-1 能了解國內外基本的招呼方式。</p> <p>9-II-1 能夠將所學字詞做簡易歸類。</p> <p><b>【自然領域】</b></p> <p>ai-II-1 保持對自然現象的好奇心，透過不斷的探尋和提問，常會有新發現。</p>					
第十六週	食物 Unit 4 Do You Want Some Pizza?	1	<p><b>【英語領域】</b></p> <p>1-II-2 聽辨英語的子音、母音及其基本的組合。</p> <p>1-II-4 能聽辨句子的語調。</p> <p>1-II-7 能聽懂課堂中所學的字詞。</p> <p>2-II-2 能念出英語的語音。</p> <p>2-II-3 能說出</p>	<p><b>【英語領域】</b></p> <p>Ab-II-1 子音、母音及其組合。</p> <p>Ab-II-3 片語及句子的重音。</p> <p>Ab-II-4 所學的</p>	<p>1. 能理解故事內容。</p> <p>2. 能正確運用所學字詞。</p>	<p><b>第一節課</b></p> <p><b>暖身活動</b></p> <p>1. 請學生看本課章名頁，請學生猜猜看故事內容。</p> <p>2. 簡單說明章名頁情境內容，針對情境提問相關問題。</p> <p><b>Story Time 故事對話教學</b></p> <p>1. 帶領學生閱讀本課故事，請學生試著說出故事內容。</p> <p>2. 簡單說明故事內容，並依故事內容提問。並利用素養提問將課程內容與學生生活經驗做連結。</p>	<p>口頭評量 參與度評量 觀察評量</p>	<p><b>【國際教育】</b></p> <p>國 E4 了解國際文化的多樣性。</p>

		<p>課堂中所學的字詞。</p> <p>2-II-4 能使用簡易的教室用語。</p> <p>2-II-5 能使用簡易的日常生活用語。</p> <p>2-II-6 能以正確的發音及適切的語調說出簡易句型的句子。</p> <p>3-II-2 能辨識課堂中所學的字詞。</p> <p>3-II-3 能看懂課堂中所學的句子。</p> <p>4-II-3 能臨摹抄寫課堂中所學的字詞。</p> <p>4-II-4 能臨摹抄寫課堂中所學的句子。</p> <p>5-II-2 在聽讀時，能辨識書本中相對應的書寫文字。</p> <p>5-II-3 能以正確的速度朗讀簡易句型的句子。</p> <p>5-II-4 能運用所學的字母拼</p>	<p>字母拼讀規則（含看字讀音、聽音拼字）。</p> <p>Ac-II-1 簡易的教室用語。</p> <p>Ac-II-2 簡易的生活用語。</p> <p>Ac-II-3 第二學習階段所學字詞。</p> <p>B-II-1 第二學習階段所學字詞及句型的生</p> <p>活溝通。</p> <p>C-II-1 國內（外）招呼方式。</p> <p>D-II-1 所學字詞的簡</p>		<p>3. 播放 CD，引導學生看圖聽故事，請學生在腦中重播聽到的內容，再念出來。</p> <p>4. 再次播放 CD，請學生用手指出聽到的字。</p> <p>5. 接著請學生邊指著字邊念出來，鼓勵學生勇敢大聲說，不怕犯錯。接著將學生以角色分組，進行對話練習。</p> <p><b>回家作業</b></p> <p>1. 請學生聽讀本課故事並跟念。</p> <p>2. 請學生預習本課的單字、句型。</p>		
--	--	---	---	--	--	--	--



			<p>讀規則讀出英文字詞。</p> <p>6-II-1 能專注於教師的說明與演示。</p> <p>6-II-2 積極參與各種課堂練習活動。</p> <p>6-II-3 樂於回答教師或同學所提的問題。</p> <p>6-II-4 認真完成教師交待的作業。</p> <p>7-II-1 善用預習、複習強化學習效果。</p> <p>7-II-2 能妥善運用情境中的非語言訊息以幫助學習。</p> <p>8-II-1 能了解國內外基本的招呼方式。</p> <p>9-II-1 能夠將所學字詞做簡易歸類。</p>	易歸類。				
第十七週	食物 Unit 4 Do You Want Some Pizza?	1	<p><b>【英語領域】</b></p> <p>1-II-2 聽辨英語的子音、母音及其基本的組合。</p> <p>1-II-4 能聽辨句子的語調。</p> <p>1-II-7 能聽懂課堂中所學的</p>	<p><b>【英語領域】</b></p> <p>Ab-II-1 子音、母音及其組合。</p> <p>Ab-II-3 片語及</p>	1. 能聽懂、辨識並說出本課單字 juice、milk、water、tea、cake、	<p><b>第二節課 暖身活動</b></p> <p>1. 在黑板上寫上故事角色名字並編號，例：1. Abu, 2. Rocky, 3. Teddy...，請全班用英語報號 1-6，1 號負責念 Abu，2 號念 Rocky，以此類推。</p> <p>2. 念最好的組，最融入，語</p>	口頭評量 參與度評量 觀察評量 作業評量	<p><b>【國際教育】</b></p> <p>國 E4 了解國際文化的多樣性。</p>

		<p>字詞。  2-II-2 能念出英語的語音。  2-II-3 能說出課堂中所學的字詞。  2-II-4 能使用簡易的教室用語。  2-II-5 能使用簡易的日常生活用語。  2-II-6 能以正確的發音及適切的語調說出簡易句型的句子。  3-II-2 能辨識課堂中所學的字詞。  3-II-3 能看懂課堂中所學的句子。  4-II-3 能臨摹抄寫課堂中所學的字詞。  4-II-4 能臨摹抄寫課堂中所學的句子。  5-II-2 在聽讀時，能辨識書本中相對應的書寫文字。  5-II-3 能以正確發音及適切的速度朗讀</p>	<p>句子的重音。  Ab-II-4 所學的字母拼讀規則(含看字讀音、聽音拼字)。  Ac-II-1 簡易的教室用語。  Ac-II-2 簡易的生活用語。  Ac-II-3 第二學習階段所學字詞。  B-II-1 第二學習階段所學字詞及句型的生 活溝通。  C-II-1 國內(外)招呼方</p>	<p>pizza、rice、ice cream。  2. 能以 Do you want some pizza? 來詢問他人想吃的食物，並以 Yes, I / we do. / No, I / we don't. I / We want some milk. 做適當的回答。  3. 能聽懂並應用本課的日常用語 Which one? This / That one. 及 Me, too.。</p>	<p>調最好的號碼(角色)，教師可給予獎勵。  <b>Target Language A. 單字教學</b>  1. 教師利用單字字卡與圖卡，帶學生念讀單字並了解字義。  2. 播放 CD，請學生看著單字圖片，在腦中重播聽到的內容，再念出來。  3. 再次播放 CD，請學生用手指指出聽到的單字。  4. 請學生邊指著單字邊念出來，鼓勵學生勇敢大聲說，不怕犯錯。  5. 播放 CD，請學生依聽到的單字順序，將圖片依序編號。  6. 請學生翻到課本第 xvii-xviii 頁 Rocky's Learning Strategies，教導學生運用學習策略背誦單字。  <b>Target Language B. 句型教學</b>  1. 請學生試著說說看句型插圖情境內容。  2. 教師播放 CD，請學生在腦中重播聽到的內容，再念出來。  3. 教師將句型抄寫在黑板上，帶領學生做代換練習。  4. 學生分組進行句型問答練習。提醒學生勇敢說，不要怕犯錯。  5. 請學生翻到本課 Listen and Try，引導學生完成單字句型的綜合聽力練習。</p>	
--	--	---	--	--	---	--

			<p>簡易句型的句子。</p> <p>5-II-4 能運用所學的字母拼讀規則讀出英文字詞。</p> <p>6-II-1 能專注於教師的說明與演示。</p> <p>6-II-2 積極參與各種課堂練習活動。</p> <p>6-II-3 樂於回答教師或同學所提的問題。</p> <p>6-II-4 認真完成教師交待的作業。</p> <p>7-II-1 善用預習、複習強化學習效果。</p> <p>7-II-2 能妥善運用情境中的非語言訊息以幫助學習。</p> <p>8-II-1 能了解國內外基本的招呼方式。</p> <p>9-II-1 能夠將所學字詞做簡易歸類。</p>	<p>式。</p> <p>D-II-1 所學字詞的簡易歸類。</p>		<p><b>Daily Talk 日常用語教學</b></p> <p>1. 請學生看本課的 Daily Talk 情境圖，試著說說看情境內容。</p> <p>2. 播放 CD，請學生仔細聆聽並跟念日常用語。</p> <p>3. 請學生分組討論，學到的日常用語還能用在哪些情境，再請學生上臺發表。</p> <p><b>習作</b></p> <p>請學生完成習作 Unit 4 的 Part A-B。</p> <p><b>回家作業</b></p> <p>1. 請學生練習本課的單字、句型及日常用語。</p> <p>2. 請學生預習本課的歌謠、字母拼讀例字和韻文。</p>		
第十八週	食物 Unit 4 Do You Want Some Pizza?	1	<p><b>【英語領域】</b></p> <p>1-II-2 聽辨英語的子音、母音及其基本的組合。</p>	<p><b>【英語領域】</b></p> <p>Ab-II-1 子音、母音及</p>	<p>1. 能朗讀和吟唱本課的歌謠 Do You Want</p>	<p><b>第三節課 暖身活動</b></p> <p>1. 教師發給各組本課單字圖卡或字卡後，播放歌曲，請學生找出聽到的單字。</p>	<p>口頭評量 參與度評量</p>	<p><b>【國際教育】</b></p> <p>國 E4 了解國際文化的多樣性。</p>

		<p>1-II-4 能聽辨句子的語調。</p> <p>1-II-7 能聽懂課堂中所學的字詞。</p> <p>2-II-2 能念出英語的語音。</p> <p>2-II-3 能說出課堂中所學的字詞。</p> <p>2-II-4 能使用簡易的教室用語。</p> <p>2-II-5 能使用簡易的日常生活用語。</p> <p>2-II-6 能以正確的發音及適切的語調說出簡易句型的句子。</p> <p>3-II-2 能辨識課堂中所學的字詞。</p> <p>3-II-3 能看懂課堂中所學的句子。</p> <p>4-II-3 能臨摹抄寫課堂中所學的字詞。</p> <p>4-II-4 能臨摹抄寫課堂中所學的句子。</p> <p>5-II-2 在聽讀時，能辨識書本中相對應的</p>	<p>其組合。</p> <p>Ab-II-3 片語及句子的重音。</p> <p>Ab-II-4 所學的字母拼讀規則（含看字讀音、聽音拼字）。</p> <p>Ac-II-1 簡易的教室用語。</p> <p>Ac-II-2 簡易的生活用語。</p> <p>Ac-II-3 第二學習階段所學字詞。</p> <p>B-II-1 第二學習階段所學字詞及句型的生</p> <p>活溝通。</p>	<p>Some Pizza?</p> <p>2. 能聽辨及運用字母拼讀法讀出以 z-, s- 所組成的字詞，如：zip, Zack, zit, sip, sack, sock，並能聽讀本課字母拼讀韻文。</p> <p>3. 能聽讀本課字母拼讀韻文。</p>	<p>2. 聽第二次，適時暫停，核對答案。</p> <p>3. 播放音樂邀請全班合唱歌曲一次。表現認真的組別，教師可給予獎勵。</p> <p><b>Song 歌謠教學</b></p> <p>1. 播放 CD，請學生仔細聆聽並跟念歌詞。</p> <p>2. 再次播放 CD 請學生跟唱，直到熟練，再讓學生分組練習。</p> <p>3. 將學生分成 A、B 兩組，引導學生輪流合唱本課歌謠。</p> <p><b>Phonics 字母拼讀教學與練習活動</b></p> <p><b>A. 字母拼讀教學與練習</b></p> <p>1. 教師說明 a, e, i, o, u 為母音字母。本課要學的是母音 a, i, o 與子音 z-, s- 的聽辨與拼讀。</p> <p>2. 教師將字母 i 寫在黑板上，帶念發音，接著再將字母 p 寫在黑板上，帶念發音，再將 i 和 p 合起來帶念。</p> <p>3. 將字首音字母 z 寫在音組 -ip 的前面，帶念發音。參考 A. Listen, Point, and Say 的拼讀積木圖，運用拼讀手勢：手指著字首音 z 的下方，再滑向音組 -ip 的下方。帶領學生拼讀出 zip。接著以步驟 2、3 的方式進行 -ack、-it 的拼讀。</p> <p>4. 待學生熟練母音與子音 z 的拼讀之後，以步驟 3 的方式，拼讀字首音為 s 的例</p>	<p>觀察 評量 作業 評量</p>
--	--	---	---	--	--	--------------------------------

			<p>書寫文字。</p> <p>5-II-3 能以正確的發音及適切的速度朗讀簡易句型的句子。</p> <p>5-II-4 能運用所學的字母拼讀規則讀出英文字詞。</p> <p>6-II-1 能專注於教師的說明與演示。</p> <p>6-II-2 積極參與各種課堂練習活動。</p> <p>6-II-3 樂於回答教師或同學所提的問題。</p> <p>6-II-4 認真完成教師交待的作業。</p> <p>7-II-1 善用預習、複習強化學習效果。</p> <p>7-II-2 能妥善運用情境中的非語言訊息以幫助學習。</p> <p>8-II-1 能了解國內外基本的招呼方式。</p> <p>9-II-1 能夠將所學字詞做簡易歸類。</p>	<p>C-II-1 國內(外)招呼方式。</p> <p>D-II-1 所學字詞的簡易歸類。</p>		<p>字。</p> <p>5. 教師可請學生討論字母 z 與 s 發音的差別，並練習有聲子音與無聲子音的發音技巧。</p> <p><b>B. 字母拼讀韻文教學與練習</b></p> <p>1. 教師播放拼讀韻文，請學生仔細聽，邊聽邊在腦中重播聽到的內容，再念出來。</p> <p>2. 教師運用韻文情境圖，以圖帶領學生理解韻文句意後，再次播放韻文，請學生用手指出聽到的字。</p> <p>3. 待學生熟悉韻文後，帶領學生邊指著字邊念出來，鼓勵學生勇敢說，不要怕犯錯。</p> <p>4. 教師播放 CD，進行 C 大題的音組聽辨練習。請學生根據 CD 內容，圈選出正確的答案並寫下來。</p> <p>5. 亦可請學生分組輪流派代表上臺，在黑板上聽寫出教師所念例字，速度最快並正確的學生可給予獎勵</p> <p><b>習作</b> 請學生完成習作 Unit 4 的 Part C-E。</p> <p><b>回家作業</b></p> <p>1. 請學生練習本課歌謠、字母拼讀例字及韻文。</p> <p>2. 請學生預習本課延伸學習單元和英語小提醒單元。</p>		
第十九週	食物	1	<b>【英語領域】</b>	<b>【英語</b>	1. 能認	<b>第四節課</b>	參與	<b>【國際教</b>

	Unit 4 Do You Want Some Pizza?	<p>1-II-2 聽辨英語的子音、母音及其基本的組合。</p> <p>1-II-4 能聽辨句子的語調。</p> <p>1-II-7 能聽懂課堂中所學的字詞。</p> <p>2-II-2 能念出英語的語音。</p> <p>2-II-3 能說出課堂中所學的字詞。</p> <p>2-II-4 能使用簡易的教室用語。</p> <p>2-II-5 能使用簡易的日常生活用語。</p> <p>2-II-6 能以正確的發音及適切的語調說出簡易句型的句子。</p> <p>3-II-2 能辨識課堂中所學的字詞。</p> <p>3-II-3 能看懂課堂中所學的句子。</p> <p>4-II-3 能臨摹抄寫課堂中所學的字詞。</p> <p>4-II-4 能臨摹抄寫課堂中所</p>	<p><b>領域】</b></p> <p>Ab-II-1 子音、母音及其組合。</p> <p>Ab-II-3 片語及句子的重音。</p> <p>Ab-II-4 所學的字母拼讀規則（含看字讀音、聽音拼字）。</p> <p>Ac-II-1 簡易的教室用語。</p> <p>Ac-II-2 簡易的生活用語。</p> <p>Ac-II-3 第二學習階段所學字詞。</p> <p>B-II-1 第二學習階段所學字</p>	<p>識世界各地的冰品。（彈性教學）</p> <p>2. 能理解解 some 的使用規則。</p>	<p><b>Discover 延伸學習</b></p> <p>1. 請學生觀察本單元的照片與文字，試著猜猜看內容，教師可抽點學生發表。</p> <p>2. 請學生分組討論還知道哪些國家的冰品美食，鼓勵學生舉手分享。</p> <p>參考解答： the UAE: Booza Ice Cream 加入蘭荳粉製成的冰淇淋，黏稠有延展性，也不容易融化，類似土耳其冰淇淋的口感。 Thailand: Coconut Ice Cream 椰子口味的冰淇淋會搭配花生、椰子果肉一起吃。 Germany: Spaghetti Ice Cream 義大利麵條形狀的冰淇淋，通常搭配果醬及白巧克力一起吃。</p> <p>其他常見的冰淇淋有： frozen yogurt 霜凍優格， banana split 香蕉船， Sherbet 雪酪冰等。</p> <p>3. 教師手冊附錄提供學習單，若有時間教師可引導學生一同完成。</p> <p><b>Kung Fu Abu 英語小提醒教學</b></p> <p>1. 教師帶領全班學生朗誦 Kung Fu Abu 的文字說明。</p> <p>2. 教師解釋 some 意思是一些的，不論後面是可數名詞或不可數名詞時都可以用 some。</p> <p>3. 將本課的單字圖卡分類，分成：可數名詞 (countable)，不可數名詞</p>	<p>度評 量 觀 察 評 量 口 頭 評 量 作 業 評 量</p>	<p><b>育】</b></p> <p>國 E4 了解國際文化的多樣性。</p>
--	--------------------------------	---	---	---	--	---	--

		<p>學的句子。</p> <p>5-II-2 在聽讀時，能辨識書本中相對應的書寫文字。</p> <p>5-II-3 能以正確的發音及適切的速度朗讀簡易句型的句子。</p> <p>5-II-4 能運用所學的字母拼讀規則讀出英文字詞。</p> <p>6-II-1 能專注於教師的說明與演示。</p> <p>6-II-2 積極參與各種課堂練習活動。</p> <p>6-II-3 樂於回答教師或同學所提的問題。</p> <p>6-II-4 認真完成教師交待的作業。</p> <p>7-II-1 善用預習、複習強化學習效果。</p> <p>7-II-2 能妥善運用情境中的非語言訊息以幫助學習。</p> <p>8-II-1 能了解國內外基本的招呼方式。</p>	<p>詞及句型的生 活溝 通。</p> <p>C-II-1 國內 (外) 招呼方 式。</p> <p>D-II-1 所學字 詞的簡 易歸 類。</p>		<p>(uncountable)。</p> <p>4. 分類後請全班一起練習加上 some 的說法：some oranges, some juice。</p> <p><b>習作</b> 請學生完成習作 Unit4 的 Part F。</p> <p><b>回家作業</b> 請學生複習本課的延伸學習單元和英語小提醒單元，提醒學生可利用頁面上的 QR Code 複習。</p>		
--	--	---	---	--	--	--	--

			9-II-1 能夠將所學字詞做簡易歸類。					
第二十週	複習二、總複習 Review 2、Final Review	1	<p><b>【英語領域】</b></p> <p>1-II-2 聽辨英語的子音、母音及其基本的組合。</p> <p>1-II-4 能聽辨句子的語調。</p> <p>1-II-7 能聽懂課堂中所學的字詞。</p> <p>2-II-2 能念出英語的語音。</p> <p>2-II-3 能說出課堂中所學的字詞。</p> <p>2-II-4 能使用簡易的教室用語。</p> <p>2-II-5 能使用簡易的日常生活用語。</p> <p>2-II-6 能以正確的發音及適切的語調說出簡易句型的句子。</p> <p>3-II-2 能辨識課堂中所學的字詞。</p> <p>3-II-3 能看懂課堂中所學的句子。</p> <p>4-II-3 能臨摹</p>	<p><b>【英語領域】</b></p> <p>Ab-II-1 子音、母音及其組合。</p> <p>Ab-II-3 片語及句子的重音。</p> <p>Ab-II-4 所學的字母拼讀規則（含看字讀音、聽音拼字）。</p> <p>Ac-II-1 簡易的教室用語。</p> <p>Ac-II-2 簡易的生活用語。</p> <p>Ac-II-3 第二學習階段所學字詞。</p>	<p>1. 能聽懂、辨識並說出 Units 3-4 所習得的單字、句型與日常用語。</p> <p>2. 能辨識並摹寫 Units 3-4 所習得的單字與句型。</p> <p>3. 能將 Units 3-4 所習得的單字進行分類。</p> <p>4. 能綜合運用 Units 3-4 所習得的單字、句型與日常用語。</p> <p>5. 能運用字母拼讀法讀出以 v-, f-, z-, s- 所組成的字</p>	<p><b>第一節課</b></p> <p><b>暖身活動</b></p> <p>1. 教師請學生翻開課本朗讀 U3、U4 單字及句型，完成後蓋起課本。</p> <p>2. 教師將學生分組，一排一組。</p> <p>3. 教師手拿單字圖卡，並發問 Do you want some pizza?</p> <p>4. 學生依據教師手上的單字圖卡進行答題接龍：由第一位學生開始，每次站起來回答一個字，例如 Yes, I do. 為各組第一至三位同學回答。</p> <p>5. 最快且正確回答的組別獲勝。</p> <p><b>Listen, Circle, and Match</b></p> <p>1. 播放 Listen, Circle, and Match，請學生依照聽到的內容、圈選正確的答案、再連到正確的分類。</p> <p>2. 教師帶領全班一起核對答案。</p> <p><b>Food I Like</b></p> <p>1. 請學生看 Part A 的圖片，播放 CD 請學生仔細聆聽 並依聽到的內容將圖片依序編號。</p> <p>2. 教師提問，請學生回答剛剛聽到的內容</p> <p>3. 再次播放 CD，請學生圈出 Part B 正確答案後，教師帶</p>	<p>參與度評量</p> <p>觀察評量</p> <p>口頭評量</p> <p>實作評量</p>	<p><b>【品德教育】</b></p> <p>品 E1 良好生活習慣與德行。</p>



		<p>抄寫課堂中所學的字詞。</p> <p>4-II-4 能臨摹抄寫課堂中所學的句子。</p> <p>5-II-2 在聽讀時，能辨識書本中相對應的書寫文字。</p> <p>5-II-3 能以正確的發音及適切的速度朗讀簡易句型的句子。</p> <p>5-II-4 能運用所學的字母拼讀規則讀出英文字詞。</p> <p>6-II-1 能專注於教師的說明與演示。</p> <p>6-II-2 積極參與各種課堂練習活動。</p> <p>6-II-3 樂於回答教師或同學所提的問題。</p> <p>6-II-4 認真完成教師交待的作業。</p> <p>7-II-1 善用預習、複習強化學習效果。</p> <p>7-II-2 能妥善運用情境中的非語言訊息以</p>	<p>B-II-1 第二學習階段所學字詞及句型的生</p> <p>活溝通。</p> <p>C-II-1 國內(外)招呼方式。</p> <p>D-II-1 所學字詞的簡易歸類。</p>	<p>詞。</p>	<p>領全班一起核對答案。</p> <p>4. 請學生根據 Part B 的短文，並依照 Part C 的引導分析內容。</p> <p>5. 教師帶領全班一起核對 Part C 的答案。</p> <p>6. 請學生念出 Part D 的題目，並想一想正確的答案。</p> <p>7. 教師帶領全班一起核對 Part D 的答案。</p> <p>8. 請學生兩人一組根據 Part A 的圖，試著輪流說出短句，進而合力完成口述短文。</p> <p><b>Phonics Land 字母拼讀練習</b></p> <p>1. 帶學生複習發音拼讀，播放 CD，請學生圈選正確的發音拼讀例字，完成後教師帶領全班一起核對答案。</p> <p>2. 如課堂時間充足，可將學生分為兩組進行圖版遊戲。</p> <p><b>習作</b></p> <p>請學生完成習作 Review 2 的 Part A-H。</p> <p><b>Final Review</b></p> <p>1. 請學生兩人一組，回想先前開同樂會或同學會的情景，將段落中畫線的部分替換自己真實的經驗。</p> <p>2. 將替換的字詞寫在旁邊，並嘗試流暢地說出段落句子，例如：It's a windy day. We are having a happy party.。</p> <p>3. 引導學生了解口語評量標準：</p>	
--	--	--	---	-----------	--	--

			<p>幫助學習。 8-II-1 能了解國內外基本的招呼方式。 9-II-1 能夠將所學字詞做簡易歸類。</p>		<p>(1) 運用所學句型做表達。 (2) 流暢的表達：使用達意的字詞語句。 (3) 內容要符合意義和邏輯性：內容切合主題或情境。 4. 介紹口語發表方式，選擇自己的發表方式： (1) 看圖發表。 (2) 直接發表，但仍需部分看圖提醒。 (3) 直接發表，無須看圖提醒。 5. 上臺須以下列的開頭與進行發表： Hi, I' m _____. I' d like to talk about my _____. 6. 音量要適中，要讓全班都能聽到。 7. 提醒學生要仔細聆聽他人的發表，並鼓掌給予鼓勵。 8. 教師可參考附錄二「口語表達」之評量項目，評量學生口語表達，以作為改進之參考。</p> <p><b>回家作業</b></p> <p>1. 請學生複習 Unit 3-Unit 4 的內容。 2. 請學生預習 Culture 的內容。</p>			
第二十一週	文化單元、第二次評量 Culture、Exam 2	1	<p><b>【英語領域】</b> 1-II-2 聽辨英語的子音、母音及其基本的組合。 1-II-4 能聽辨</p>	<p><b>【英語領域】</b> Ab-II-1 子音、母音及其組</p>	<p>1. 能聽懂、辨識並說出 Units 1-4 所習得的單字、</p>	<p><b>第一節課</b> <b>紙筆及口語評量</b></p> <p>1. 發給學生測驗卷，教師解釋作答方式，並進行紙筆評量。 2. 利用紙筆測驗的題目，進</p>	<p>參與度評量 觀察評量 口頭</p>	<p><b>【多元文化教育】</b> 多 E1 了解自己的文化特質。 多 E6 了解</p>

		<p>句子的語調。 1-II-7 能聽懂課堂中所學的字詞。 2-II-2 能念出英語的語音。 2-II-3 能說出課堂中所學的字詞。 2-II-4 能使用簡易的教室用語。 2-II-5 能使用簡易的日常生活用語。 2-II-6 能以正確的發音及適切的語調說出簡易句型的句子。 3-II-2 能辨識課堂中所學的字詞。 3-II-3 能看懂課堂中所學的句子。 4-II-3 能臨摹抄寫課堂中所學的字詞。 4-II-4 能臨摹抄寫課堂中所學的句子。 5-II-2 在聽讀時，能辨識書本中相對應的書寫文字。</p>	<p>合。 Ab-II-3 片語及句子的重音。 Ab-II-4 所學的字母拼讀規則（含看字讀音、聽音拼字）。 Ac-II-1 簡易的教室用語。 Ac-II-2 簡易的生活用語。 Ac-II-3 第二學習階段所學字詞。 B-II-1 第二學習階段所學字詞及句型的生 活溝 通。 C-II-1</p>	<p>句型與日 常用語。 2. 能辨識並摹寫 Units 1-4 所習得的單字與句型。 3. 能將 Units 1-4 所習得的單字進行分類。 4. 能綜合運用 Units 1-4 所習得的單字、句型與日常用語。 5. 能運用字母拼讀法讀出本冊所學的拼讀例字。 7. 能以適切的語調朗讀 Happy Class Party 的內容。 8. 能運用 Units 1-4 所習</p>	<p>行口說評量，內容包括單字、句型、對話與字母拼讀字詞。 <b>Culture 文化單元為彈性課程，可依時間調整</b> <b>Culture 文化主題教學</b> 1. 教師詢問學生，生活中有沒有看過或聽過課本頁面上的美食？ 2. 教師進一步詢問學生是否有吃過？在哪裡吃的呢？喜不喜歡？為什麼？ <b>Culture 文化主題活動</b> 1. 教師帶領學生複習課本內容。教師說國家，學生說出食物名稱，例如：教師說 Japan，學生說 Sushi。 2. 完成後互換，教師說食物，學生說國家名。 3. 教師將學生分成數組，各請一位學生到前面來。 4. 教師說出國名，最快且正確說出對應的食物名的學生可獲得一分。 5. 最後分數最多的組別獲勝。 <b>國際文化任務活動 - 世界任我行</b> 1. 教師請學生從本冊去過的國家中選擇一個國家進行資料蒐集。請學生搜尋該國家的國旗、首都、代表食物、動物、著名地標等國家文化特色。 2. 請學生翻開課本附件 pp. 121-123 「世界任我行」卡</p>	<p>評量 實作 評量</p>	<p>各文化間的多樣性與差異性。 <b>【國際教育】</b> 國 E5 體認國際文化的多樣性。 國 E6 具備學習不同文化的意願與能力。</p>
--	--	---	--	--	---	-------------------------	--

		<p>5-II-3 能以正確的發音及適切的速度朗讀簡易句型的句子。</p> <p>5-II-4 能運用所學的字母拼讀規則讀出英文字詞。</p> <p>6-II-1 能專注於教師的說明與演示。</p> <p>6-II-2 積極參與各種課堂練習活動。</p> <p>6-II-3 樂於回答教師或同學所提的問題。</p> <p>6-II-4 認真完成教師交待的作業。</p> <p>7-II-1 善用預習、複習強化學習效果。</p> <p>7-II-2 能妥善運用情境中的非語言訊息以幫助學習。</p> <p>8-II-1 能了解國內外基本的招呼方式。</p> <p>9-II-1 能夠將所學字詞做簡易歸類。</p>	<p>國內(外)招呼方式。</p> <p>D-II-1 所學字詞的簡易歸類。</p>	<p>得的單字與句型，依照提示，以口語發表自身的經驗或想法。</p> <p>10. 能認識不同國家的特色美食與相關背景知識。</p> <p>11. 能說出不同國家的特色美食。</p>	<p>紙及貼紙，利用搜尋到的資料及貼紙完成世界任我行卡。</p> <p>3. 請學生進行小組分享，向組員展示自己的作品並介紹所選擇的國家有何文化特色，亦可請自願的學生上臺發表。</p>		
--	--	---	--	---	--	--	--

備註：

1. 總綱規範議題融入：【人權教育】、【海洋教育】、【品德教育】、【閱讀素養】、【民族教育】、【生命教育】、【法治教育】、【科技教育】、【資訊教育】、【能源教育】、【安全教育】、【防災教育】、【生涯規劃】、【多元文化】、【戶外教育】、【國際教育】

2. 教學進度請敘明週次即可，如行列太多或不足，請自行增刪。

活動名稱 ➡ 空氣汙染真可怕

適用年級	四年級	教學時間	80 分鐘	連結領域	社會、健康與體育、綜合活動
設計理念	<p>現在臺灣的天空常看不到藍天白雲，總是灰濛濛一片，因環境充斥著各種污染源，導致空氣不再新鮮，空氣污染問題日益嚴重，不但對環境帶來威脅，人體健康也會受到危害。本活動將教導小朋友了解新鮮空氣的重要性，認識空氣污染的原因及影響，並能調查分析社區空氣汙染，並教導如何降低空氣污染，且認識空氣品質旗，提醒注意每日的空氣品質，以便採取相關防護措施。</p>				
教 學 研 究					
單元目標	<ol style="list-style-type: none"> <li>1.了解空氣對人體的重要性。</li> <li>2.知道所處環境的空氣概況。</li> <li>3.了解空氣污染的主要污染源及其影響。</li> <li>4.認識空氣污染防制的方法。</li> <li>5.了解空氣品質指標，以及空氣品質旗幟標示的內容。</li> </ol>	分段能力指標	環 境 教 育		
			<ol style="list-style-type: none"> <li>1-2-1 覺知環境與個人身心健康的關係。</li> <li>2-2-1 瞭解生活周遭的環境問題及其對個人、學校與社區的影響。</li> <li>2-2-2 認識生活周遭的環境問題形成的原因，並探究可能的改善方法。</li> <li>4-2-2 能具體提出改善周遭環境問題的措施。</li> <li>5-2-2 具有參與調查生活周遭環境問題的經驗。</li> </ol>		
十大基本能力	<input type="checkbox"/> 瞭解自我與發展潛能。 <input type="checkbox"/> 欣賞、表現與創新。 <input type="checkbox"/> 生涯規劃與終身學習。 <input type="checkbox"/> 表達、溝通與分享。 <input type="checkbox"/> 尊重、關懷與團隊合作。 <input type="checkbox"/> 文化學習與國際瞭解。 <input type="checkbox"/> 規劃、組織與實踐。 <input type="checkbox"/> 運用科技與資訊。 <input type="checkbox"/> 主動探索與研究。 <input type="checkbox"/> 獨立思考與解決問題。		連 結 領 域		
			<p>【社會】</p> <p>8-2-2 舉例說明科學和技術的發展，改變了人類生活和自然環境。</p> <p>【健康與體育】</p> <p>7-2-5 調查、分析生活週遭環境問題與人體健康的關係。</p> <p>【綜合活動】</p> <p>4-2-4 舉例說明保護及改善環境的活動內容。</p>		
教 學 準 備					
教師準備	<ol style="list-style-type: none"> <li>1.搜尋空氣污染的相關影片。</li> <li>2.口罩。</li> <li>3.空氣品質旗幟</li> <li>4.學習單。</li> </ol>	學生準備			

教學活動	教具	教學時間	評量重點	注意事項
<p><b>* 課前準備</b></p> <ol style="list-style-type: none"> <li>1.教師先自行上網搜尋空氣污染的相關影片，如國家環境毒物研究中心~毒不添下~環境污染的相關影片：空氣污染知多少、小空的星期天、隱形的殺手…等。</li> <li>2.叮嚀學童回家觀察家裡的汽機車貼有什麼貼紙。</li> <li>3.請學童觀察所處的社區是否有空氣污染的情況。</li> </ol> <p><b>一、引起動機</b></p> <p>教師戴著口罩上課，並詢問學童：您什麼時候會戴口罩？如生病時、鼻子過敏時、坐機車時、週遭空氣不好時、環境有臭味時…。透過活動，讓學童查覺當空氣不好而影響我們身體時，我們就會戴上口罩，並介紹口罩的正確戴法。</p> <p>教師進一步引導說明人們無時無刻都需要呼吸，所以空氣對人類是非常重要的，因此空氣品質的好壞更影響著人類的健康。</p> <p><b>二、主要活動</b></p> <ol style="list-style-type: none"> <li>1.教師播放國家環境毒物研究中心~毒不添下~“空氣污染知多少”的影片（14” 44），並就影片進行簡單說明，讓學童了解空氣關係著我們的健康，而且空氣污染在台灣已經是一個不得不正視的環境問題。</li> <li>2.教師引導全班進行討論，並適時加以說明： <ol style="list-style-type: none"> <li>(1)什麼是空氣汙染？（或稱為大氣汙染，指一些危害人體健康及周邊環境的物質對大氣層所造成的汙染。這些物質可能是氣體、固體或液體懸浮物等，例如：灰塵、燻煙、微粒等有害氣體）</li> <li>(2)造成空氣汙染的原因有哪些？ <ul style="list-style-type: none"> <li>• 固定式污染源：如工廠、煙囪固定在同一地點的污染源。</li> <li>• 移動式污染源：指會因本身而改變位置的污染源，如汽、機車排放的廢氣。</li> </ul> </li> </ol> </li> </ol>	<p>口罩</p> <p>空氣污染的相關影片</p>	<p>6’</p> <p>68’</p>	<ul style="list-style-type: none"> <li>●能用心思考。</li> <li>●能認真觀看。</li> <li>●能專心聆聽。</li> <li>●能專心觀賞影片。</li> <li>●能踴躍自己的想法。</li> <li>●能說出空氣汙染的原因。</li> </ul>	<ul style="list-style-type: none"> <li>●提醒學童回家用心觀察。</li> <li>●教師預先搜尋影片，如有多餘時間，可以再觀賞其他相關影片。</li> </ul>

<p>• 空氣污染行為：因為燃燒而產生的污染源，如拜拜燃燒紙錢等。</p> <p>(3)造成台灣空氣污染的主要原因有哪些？</p> <ul style="list-style-type: none"> <li>• 工廠亂排放廢氣、粉塵。</li> <li>• 汽、機車所排放的廢氣、煙。</li> <li>• 隨意燃燒稻草的煙霧及噴灑農藥的農藥味道。</li> <li>• 廟會或節慶所施放的煙火、燃燒金紙所產生的煙霧、粉塵。</li> <li>• 飼養動物的排泄物所產生的氣體。</li> <li>• 從台灣區域以外移入的污染來源，如中國大陸的廢氣、沙塵暴。</li> </ul> <p>(4)空氣汙染會造成什麼影響？</p> <ul style="list-style-type: none"> <li>• 對人體的傷害：不良的空氣品質，會造成咳嗽、痰多、呼吸困難等症狀，嚴重的還可能發展成慢性支氣管炎、肺部功能衰退、氣喘、癌症。</li> <li>• 對環境的影響：破壞臭氧層，使地球的臭氧保護層減弱，無法遏阻紫外線對生物的傷害；空氣中的酸性物質與雨水結合而成酸雨，破壞土壤使植物的生長受限，甚至破壞建築物，建物維修保護困難，使金屬腐蝕生鏽，降低湖水的 pH 值，影響水中生物，破壞生態。石化燃料燃燒後所產生之 CO<sub>2</sub> 氣體，會造成溫室效應使地表溫度逐漸增加，使地球暖化，造成各種災害。</li> </ul> <p>(5)如何防治空氣汙染？（都市的空氣污染，90%來自汽機車排放的廢氣，因此政府規定汽機車禁止使用含鉛汽油，並且要定期做排氣檢測，人們可以多搭乘公車、捷運等大眾運輸工具，減少汽機車的使用；另外，也可以多種植植物來改善空氣品質）</p> <p>3.引導小組討論社區觀察的結果：</p> <p>(1)社區裡，從哪邊可以看出空氣汙染的情形？（樹葉上的灰塵、家裡玻璃窗上的灰塵，路上的黑煙、有人抽菸…等）</p> <p>(2)社區中哪裡汙染情形最為嚴重？（路</p>		<ul style="list-style-type: none"> <li>• 能認真思考。</li> <li>• 能專心聆聽。</li> </ul> <ul style="list-style-type: none"> <li>• 能認真思考。</li> <li>• 能專心聆聽。</li> </ul> <ul style="list-style-type: none"> <li>• 能認真參與討論。</li> </ul>	<ul style="list-style-type: none"> <li>• 請學童依自己的經驗回答。</li> </ul> <ul style="list-style-type: none"> <li>• 教師可利用網路上的相關影片家以說明。</li> </ul> <ul style="list-style-type: none"> <li>• 請每位同學都要認真參與討論。</li> </ul>
--	--	--	--



<p>口、工地、工廠…等)</p> <p>(3)社區空氣汙染的汙染源有哪些？(汽機車所排放的黑煙、工地的灰塵、煮飯的油煙…)</p> <p>(4)對附近的環境和居民健康可能造成什麼影響？(呼吸不順暢、感覺有臭味…等)</p> <p>4.教師引導說明我們生活的環境多少都存在著空氣汙染，而且空氣汙染造成很大的影響，因此防制空汙是很重要的。在空氣汙染情形嚴重時，應盡量減少外出，若一定要外出，也請戴上口罩，將傷害降至最低。汽機車一定要定期接受排氣檢測(如果有定期受檢，汽機車上就貼有「車輛排氣管制」、「排氣檢驗」的貼紙)，平時不任意燃燒樹葉和垃圾，人人都可以向環保局舉發排出黑煙的汽、機車和工廠，家中可以多種植綠色植物，一同改善空氣品質。</p> <p>5.教師引導學童分組討論：</p> <p>(1)空氣汙染是什麼樣子？(會聞到臭味、天空會灰濛濛、看到許多煙霧…)</p> <p>(2)該如何判定今天的空氣品質好壞？(用眼睛、鼻子判斷，或行政院環保署空氣品質監測網觀看空氣品質…)</p> <p>6.教師引導說明要判定今日空氣品質好壞，適不適合從事戶外活動，是不是會傷害人體，有時是無法用眼睛、鼻子來判斷，因為很多空氣汙染源是肉眼看不到的，因此可以透過行政院環保署-空氣品質監測網、空氣品質APP的管道得知今日空氣的空氣品質。現在校園也會根據空氣品質監測網的資訊插上空氣品質旗，透過不同的旗幟顏色來告訴師生今日的空氣品質。</p> <p>7.教師利用網路的資訊引導說明空氣品質旗的判定標準及類型：</p> <p>(1)判定標準：</p> <ul style="list-style-type: none"> <li>• 空氣汙染指標(PSI)：危害人們健康的氣體，包括懸浮粒子(PM10)值、一氧化碳、二氧化碳、臭氧。</li> </ul>	<p>空氣品質旗幟</p>	<ul style="list-style-type: none"> <li>●能認真聆聽。</li> <li>●能說出防制空汙的方法。</li> </ul> <ul style="list-style-type: none"> <li>●能認真參與討論。</li> </ul> <ul style="list-style-type: none"> <li>●能仔細聆聽並認真思考。</li> </ul> <ul style="list-style-type: none"> <li>●能仔細觀看並認真聆聽。</li> </ul>	<ul style="list-style-type: none"> <li>●引導學童了解防治空汙的重要性。</li> </ul> <ul style="list-style-type: none"> <li>●教師利用網路的空氣品質旗幟引導說明。</li> </ul>
---	---------------	--	---

<ul style="list-style-type: none"> <li>• 細懸浮粒子(PM2.5)：指比灰塵還要小的污染物，口罩無法阻擋的顆粒，2.5指的是粒子的直徑 2.5 微米（等於 0.00025 公分），而每次呼吸時，便會大量吸入，造成人體身體不適。可能來自日益增多的汽機車廢氣，也可能來自工廠的煙囪廢煙，或是由其他國家飄散而來的。</li> </ul> <p>(2)類型：</p> <ul style="list-style-type: none"> <li>• 綠旗：空氣品質良好，可以多到戶外活動。</li> <li>• 黃旗：空氣品質普通，仍可以到戶外活動，但敏感族群需要時要戴上口罩。</li> <li>• 橘旗：空氣品質不良，對敏感族群不健康，要避免劇烈運動，必要時要戴上口罩。</li> <li>• 紅旗：空氣品質不良，對所有族群不健康，避免到戶外活動，並請戴上口罩。</li> <li>• 紫旗：空氣品質非常不良，所有人都可能產生較嚴重的健康影響，一般民眾應減少戶外活動，學生應立即停止戶外活動，並將課程調整於室內進行。</li> <li>• 咖啡旗：空氣品質惡劣，對人體健康造成危害，一般民眾應避免戶外活動，室內應緊閉門窗，必要外出應配戴口罩等防護用具。</li> </ul> <p>8.教師指導學童完成「打擊空汙」學習單。</p> <p><b>三、歸納統整</b></p> <p>教師引導說明空氣品質跟我們有很大的關係，空氣不好會影響人體，也會破壞環境。根據衛生署的調查顯示，近年來學童罹患氣喘比例大增，和空氣品質變差有直接的關係，因此空氣汙染是大家需要特別關心的環境議題。身為地球的一分子，空氣汙染的防制要從本身做起，我們可以多種植樹木、家中的汽機車做好定期排氣檢測、多搭乘公共運輸、不要抽煙、舉發亂排放廢氣的工廠…等，如果遇到空氣品質差的日子，要戴上口罩，避免到戶外劇烈活動，以維護自己的身體健康。</p>	<p>學習單</p>	<p>6'</p>	<ul style="list-style-type: none"> <li>●能仔細聆聽。</li> </ul>	<ul style="list-style-type: none"> <li>●能確實完成學習單。</li> </ul>
---	------------	-----------	---	--

～ 本活動結束 ～				



# 打擊空汙

姓名 \_\_\_\_\_ 年 班 號 \_\_\_\_\_

小朋友，新鮮空氣對我們非常重要，為了能有更美好的生活環境，我們要一起打擊空汙。

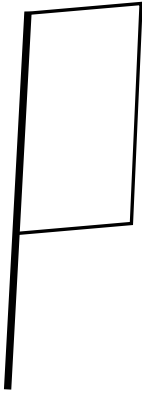
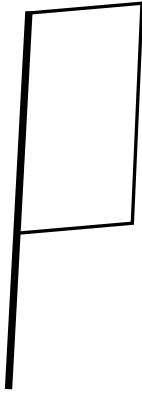
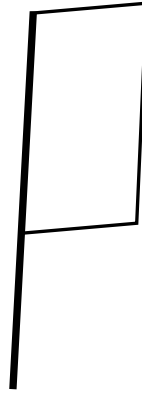
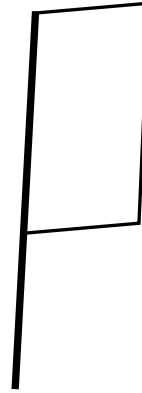
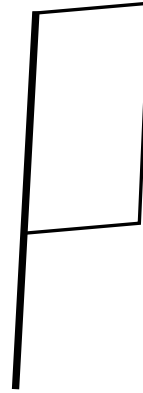
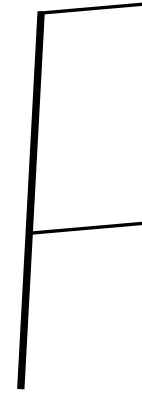
♥請寫出三個會造成空氣汙染的行為？

Decorative dotted-line box for writing answers to the first question.

♥請寫出三種減少空氣汙染的方法：

Decorative dotted-line box for writing answers to the second question.

♥空氣品質旗分成六種等級，不同的等級用不同顏色代替，請將下面的旗幟塗上正確的顏色：

					
空氣品質 良好	空氣品質 普通	對敏感族 群不健康	對所有族 群不健康	空氣品質 非常不良	空氣品質 危害等級

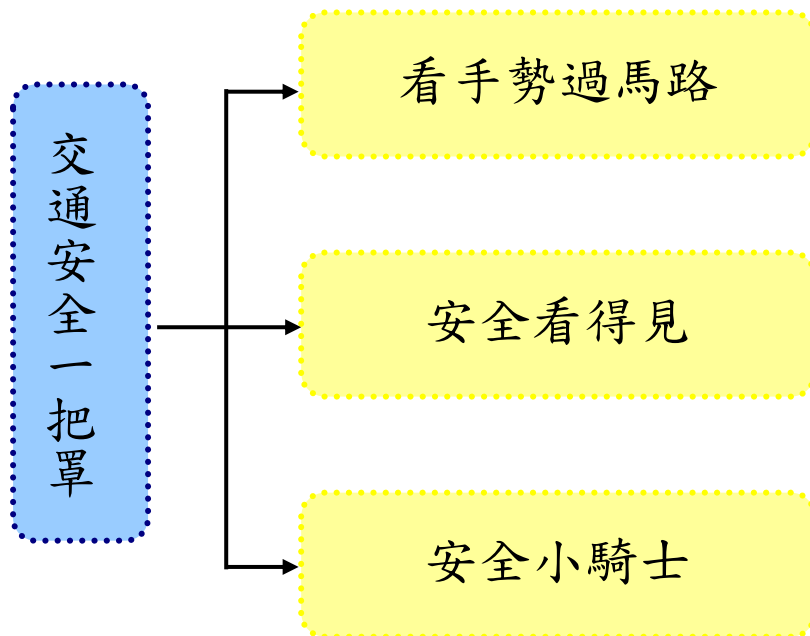
# 交通安全一把罩

## 壹、設計理念

台灣地狹人稠，多數人平時出門多仰賴汽、機車為代步工具，使得台灣的汽、機車密度也位居世界第一位。汽、機車間的碰撞、甚至人身財產受到損失的新聞時有所聞。

「馬路如虎口」，交通是生活中的一部份：只要踏出家門，交通危險便潛藏在你我身邊，孩子亦無法除外；師長無法成天跟隨孩子身邊、提醒注意事項。因此，從根本做起，教導孩子擁有正確的交通安全知識，才是首要之舉。

## 貳、課程架構



## 參、教學活動設計

主題 名稱	交通安全	單元 名稱	交通安全一把罩	適用年級	四年級
				教學節數	2 節
<b>分段能力指標</b>					
<p><b>語文</b></p> <p>2-1-1 能培養良好的聆聽態度。</p> <p>3-3-1 能充分表達意見</p> <p>3-3-4 能把握說話重點，充分溝通。</p> <p><b>健康與體育</b></p> <p>3-2-2 在活動中表現身體的協調性。</p> <p><b>環境教育</b></p> <p>1-2-4 覺知自己的生活方式對環境的影響。</p> <p>2-2-1 瞭解生活周遭的環境問題及其對個人、學校與社區的影響。</p> <p>4-2-4 能運用簡單的科技以及蒐集、運用資訊來探討、瞭解環境及相關的議題。</p>					
<b>教學目標</b>					
<p>一、能理解交通指揮手勢的意義。</p> <p>二、能遵守交警的指示行走。</p> <p>三、能理解夜晚、雨天時能見度大幅降低帶來的危險</p> <p>四、能知道應如何選擇、醒目安全的衣物或雨具。</p> <p>五、能知道騎乘自行車前應做的安全檢查。</p> <p>六、能知道騎乘腳踏車應注意之事項，並進而遵守。</p>					
<b>統整相關領域</b>					
<p>語文</p> <p>環境教育</p> <p>健康與體育</p>					

教學活動	教學時間	指導要點	教學資源	評量方式	七大議題
<p><b>準備活動：</b> 數張有關交通指揮手勢圖片 (附件 1-1)</p> <p><b>一、引起動機</b> (一)教師提問，並請兒童自由發表： 1.小朋友，在馬路上交通警察或義交，其指揮交通的手勢有哪些？ 2.教師說明：指揮的手勢可不是隨便比畫的喔！每一種手勢都有他的意義！今天要教大家學習有關交通指揮的手勢與意義。</p> <p><b>二、發展活動</b></p>	5'	可請學生說明並示範		口頭發表 上課參與度	
<p><b>(一)認識交通指揮手勢</b> 1.展示數張交通指揮手勢的圖片，並請小朋友猜猜，這樣的手勢可能代表什麼意義？ 2.教師說明各個手勢意義。手勢約可分為：「停止、通行、轉彎」三大類。 3.並請幾位自願者上台，由老師說出意義，小朋友做出對應的手勢，台下學生跟著練習。</p>	12'	<p>教師演示動作</p> <p>請學生牢記各手勢及意義，之後的活動會運用到這些手勢。</p>	電腦 (附件 1-1) 單槍、	上課參與度 口語表達	環境教育 2-2-1

<p>(二)換我做做看</p> <ol style="list-style-type: none"> <li>1.請全班協助將桌椅合併成四大區塊,模擬十字路口(如附件 1-2 圖示)。</li> <li>2.將全班分成兩組,分別扮演交通警察及用路人。</li> <li>3.提示扮演交通警察的學生,需盡到指揮交通、使交通順暢的責任;用路人需遵守交警的指揮行走。</li> <li>4.視時間狀況,將兩組角色互換。</li> </ol>	15'	提醒學生：遊戲進行中需注意安全，不可奔跑與碰撞同學。	附件 1-2	上課參與度	健康與體育 3-2-2
<p>三、綜合活動</p> <ol style="list-style-type: none"> <li>1.將桌椅復原，並請學生回座。</li> <li>2.教師歸納： <ol style="list-style-type: none"> <li>(1)遵守交警或導護的指揮</li> <li>(2)走路不並排、靠邊走</li> <li>(3)迅速通過十字路口</li> </ol> </li> <li>3.教師統整：交通指揮手勢是比較原始的方法，後來由於科學設備的發明，以交通號誌逐漸代替。但是交通狀況千變萬化，並非全靠機械操縱可以勝任，故手勢指揮仍有其存在的價值，號誌裝置尚不能完全取代交通指揮手勢所具有的功能。</li> </ol> <p>&lt;第一節結束&gt;</p>	8'			上課參與度	



教學活動	教學時間	指導要點	教學資源	評量方式	七大議題
<p><b>準備活動：</b> 四種顏色衣物圖片。</p> <p><b>一、引起動機</b> (一)教師提問，並請兒童自由發表：</p> <ol style="list-style-type: none"> <li>1.小朋友，在雨天或夜晚開車比平時辛苦、車速也比平常來得慢，你知道為什麼嗎？</li> <li>2.下雨時，當你穿上雨衣或撐著雨傘，駕駛人最容易看到的雨具是什麼顏色？</li> <li>3.大家說說看，為什麼雨衣大部分都是黃色或是桃紅色的呢？</li> </ol>	7'			口頭發表 上課參與度	環境教育 1-2-4
<p><b>二、發展活動</b> (一)動腦想一想</p> <ol style="list-style-type: none"> <li>1.大家在雨天出門搭車或走路時，有沒有注意到你的視線有什麼不同呢？(如：地滑、看不清路況等)</li> <li>2.在大雨或夜晚中行走，可能會碰到哪些危險呢？</li> <li>3.雨天或夜間行走時要注意哪些事情？</li> <li>4.從附件 2-1 圖中，駕駛人比較容易看見哪一種顏色？還有什麼方法，能使駕駛人在黑暗中注意到你？</li> </ol>	23'		電腦 (附件 2-1) 單槍	口頭發表 上課參與度	環境教育 2-2-1 4-2-4

◎教師歸納:除了自己除提高警覺外，可以透過穿戴顯眼的衣服、配件等方式，讓別人在視線不佳時看清楚自己的位置。

5.請學生討論：學校宣導與天上學時，為什麼請小朋友們盡量穿著雨衣而不要撐傘到校？

6.撐傘會有哪些危險跟不便呢？

◎教師歸納:輕便雨衣既方便又實用。書包中隨時準備輕便雨衣，以備不時之需。

教師可舉雨天撐傘發生事故之實例，加深學生印象

### 三、綜合活動

10'

1.根據統計，雨天及夜晚時，能見度大幅降低，交通事故的發生率比起晴天、白天時要來得高，這也是我們要更提高警覺的時候。

2.所以下雨天出門，不論是爸媽開車，或是徒步行走，都應該要提醒爸媽或自己要減速慢行，不可貪圖一時之快，而造成終生的遺憾。

<第二節結束>



## 交通安全課程 ~ 資料來源

\* 資料來源：

順序	網站名稱 \ 教材	來源	參考資料
1	台北市政府警察局交通警察大隊	<a href="https://td.police.gov.taipei/">https://td.police.gov.taipei/</a>	
2	教育大市集	<a href="https://market.cloud.edu.tw/">https://market.cloud.edu.tw/</a>	
3	交通安全入口網	<a href="http://168.motc.gov.tw/">http://168.motc.gov.tw/</a>	

附件

附件 1-1 (交通指揮手勢)

停止手勢



**全部來車停止**

右臂向上直舉，手掌心向前，並目視四方來車



**前方來車停止**

右臂向前平伸，小臂向上直舉，手掌心向前，手稍其於帽頂，注視前方來車。



**左方來車停止**

左上臂向左平伸，小臂向上直舉，手掌心向左，並注視左方來車。







**右方來車停止**

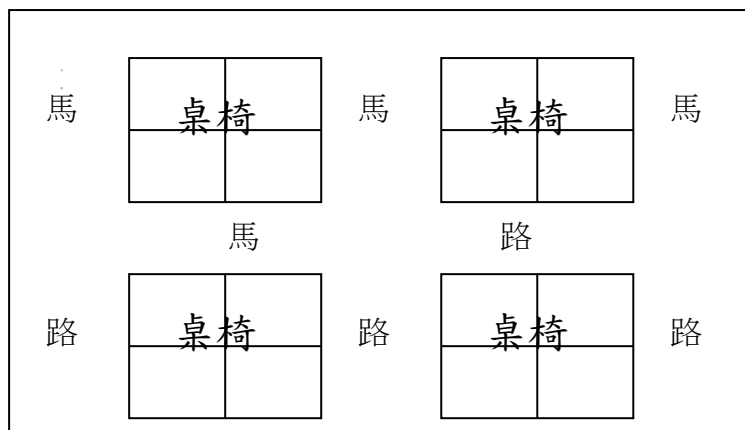
右上臂向右平伸，小臂向上直舉，手掌心向右，並注視右方來車。



**前後來車停止**

左右來車通行，兩臂左右平伸，手掌心向前，並注視左右來車。	
通行手勢	
	
<p><b>左方來車速行</b> 指揮左右來車通行，目視左方來車，左小臂向頸後平屈做招車狀(掌心向下)</p>	<p><b>左方來車速行</b> 指揮左右來車通行，目視右方來車，右小臂向胸前平屈做招車狀。</p>
轉彎手勢	
	
<p><b>左方來車左轉彎</b> 指揮右方來車停止，目視左方來車，左小臂向胸前平屈做招車狀。</p>	<p><b>右方來車左轉彎</b> 指揮左方來車停止，目視右方來車，右小臂向頸後平屈做招車狀。</p>

附件 1-2 (桌椅安排圖示)



### 附件 2-1 雨衣顏色



### 附件 3-1 腳踏車裝備

(圖片來源：交通安全入口網

<http://168.motc.gov.tw/GIPSite/wSite/ct?xItem=5256&ctNode=1376&mp=1>)

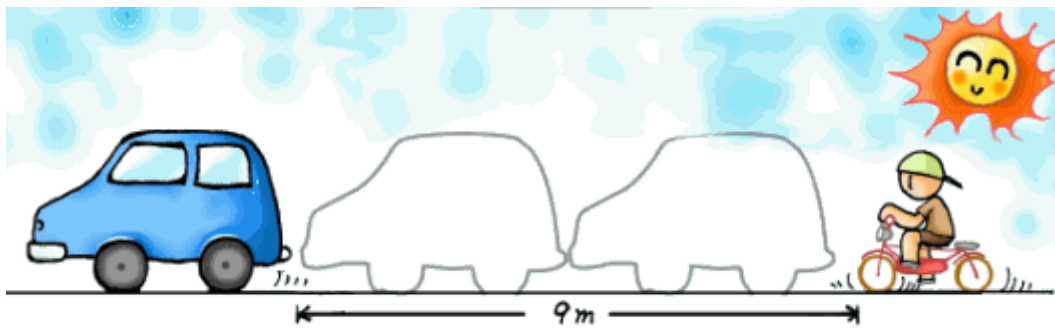


### 附件 3-2 錯誤騎車方式




附件 3-3 行車的安全距離

一、乾燥乾淨路面狀況



二、積水潮濕路面狀況



比乾燥路面長度約 1.5 倍距離



活動名稱 ➤ 人權路上你我同行

適用年級	四年級	教學時間	80 分鐘	連結領域	社會領域、綜合活動
設計理念	<p>科技與網際網路的發展已經全面改變人類的生活，然而，這也帶來部分負面的影響。例如：小朋友，從小便懂得將「權利」掛在嘴邊，會互相比較，也會和大人討論自己的權利。可是卻經常忽略關心周遭弱勢的兒童，更別提幫助弱勢兒童。</p> <p>本節課藉由舉例說明生活上違反人權的事件，並討論發生的原因，引發學生關懷弱勢的情懷，並期望學生能透過卡片的書寫，將其關懷之情付諸行動。</p>				
教 學 研 究					
單元目標	<p>1.認識、關懷並願意幫助弱勢兒童。</p> <p>2.感恩、惜福，並珍惜自己所擁有的權利。</p>	分段能力 指標	人權教育		
十大基本能力	<input type="checkbox"/> 了解自我與發展潛能。 <input type="checkbox"/> 欣賞、表現與創新。 <input type="checkbox"/> 生涯規畫與終身學習。 <input checked="" type="checkbox"/> 表達、溝通與分享。 <input checked="" type="checkbox"/> 尊重、關懷與團隊合作。 <input type="checkbox"/> 文化學習與國際了解。 <input type="checkbox"/> 規畫、組織與實踐。 <input type="checkbox"/> 運用科技與資訊。 <input type="checkbox"/> 主動探索與研究。 <input checked="" type="checkbox"/> 獨立思考與解決問題。		<p>1-2-2 知道人權是普遍的、不容剝奪的，並能關心弱勢。</p> <p>1-2-4 舉例說明生活上違反人權的事件，並討論發生的原因。</p>		
			連結領域		
			<p>【社會領域】</p> <p>6-2-2 舉例說明兒童權（包含學習權、隱私權及身體自主權等）與自己的關係，並知道維護自己的權利。</p> <p>【綜合活動】</p> <p>3-2-3 參與學校或社區服務活動，並分享服務的心得。</p>		
教 學 準 備					
教師準備	<p>1.受虐兒童的相關新聞。</p> <p>2.《我很幸福》影片。</p> <p>3.學習單。</p>	學生準備			

教學活動	教具	教學時間	評量重點	注意事項
<p><b>*課前準備</b>            相關危害兒童人權的新聞或影片、學習單。</p> <p><b>一、引起動機</b>            (一)教師提問            你對自己的生活滿意嗎？有沒有覺得生活中有不滿足或不公平的事？            (二)教師提問            你覺得自己的權利有受到保護嗎？請和同學討論後舉例說明。            →教育權（每個小孩都要受教育）、兒童保護（受虐時可打電話求助）……</p> <p><b>二、主要活動</b>            (一)教師提問            你們知道世界上有哪些兒童是不幸福且生活在痛苦中？（例如：貧窮的孩子、受虐兒童、童工、雛妓、戰火下的兒童等）            (二)說一說，你在電視上或生活周遭所看見的弱勢兒童，他們有什麼遭遇。            (三)影片播放——我很幸福            1.小朋友分享影片中印象最深刻的人事物。            2.想一想，他們有哪些人權沒有受到保障？你比他們更幸福的地方在哪裡？            3.說一說            假如你是影片中的兒童，你的心情如何？你希望過怎樣的日子？</p> <p><b>三、歸納統整</b>            (一)教師統整            你可能對你的生活不大滿意，也覺得自己的權利受損，但是這世界上還有很多人比我們更需要別人的關懷與協助。            希望同學能在有能力的時候對他人付出關懷或提供協助。            (二)每一位小朋友製作一張關懷弱勢兒童的溫馨卡片，寫上祝福及鼓勵的話語。</p> <p style="text-align: center;">～ 本節課結束 ～</p>	<p>學習單            （或圖畫紙）</p>	<p>20</p> <p>30</p> <p>30</p>	<p>●能透過討論，發表人權的種類並舉例說明。</p> <p>●能和同學認真討論並踴躍發言。            ●能仔細聆聽，並認真思考。            ●能認真觀賞簡報，並專心聆聽導讀。</p> <p>●能製作關懷弱勢的溫馨卡片，並寫上祝福。</p>	<p>●教師配合時事，事先蒐集相關報導以引發學生共鳴。</p> <p>●教師如果能找到屬於臺灣的例子，學生將更有所感觸。</p> <p>●教師也可準備空白圖畫紙，讓學生自由創作。</p>



# 人權路上你我同行

年 班 號  
姓名

到保障。

二、畫一張送給弱勢兒童的卡片，並寫上你的祝福。

活動名稱 ➡ 做自己真好

適用年級	四年級	教學時間	80 分鐘	連結領域	社會、健康與體育、綜合活動
設計理念	<p>受傳統父權社會的影響，性別刻板印象充斥在生活中，相對限制許多人的發展。本活動先認識男、女不同的性別特質，從中了解自己的特質不受性別限制，並透過生活中玩具選擇、家事處理，以擺脫傳統社會性別刻板的觀念與行為，並知道如何讓自己在未來職業選擇能跳脫性別的框架。透過一系列活動能於生活各方面察覺性別刻板印象，並破除性別的限制，多了解自己的興趣，多培養自己各方面的技能，發揮自我的潛力，以便在未來發光發熱。</p>				
教 學 研 究					
單元目標	<ol style="list-style-type: none"> <li>1.認識性別刻板印象的意義。</li> <li>2.了解性別角色的多樣性與差異性。</li> <li>3.破除性別刻板化印象對自我發展的限制。</li> <li>4.學會不讓性別阻礙自己的潛力發展。</li> <li>5.學習尊重兩性的意見與想法。</li> </ol>			環 境 教 育	
				<ol style="list-style-type: none"> <li>1-2-2 覺察性別特質的刻板化印象。</li> <li>1-2-3 欣賞不同性別者的創意表現。</li> <li>2-2-2 尊重不同性別者做決定的自主權。</li> </ol>	
				連 結 領 域	
				<p>【社會】</p> <ol style="list-style-type: none"> <li>4-2-1 說出自己的意見與其他個體、群體或媒體意見的異同。</li> <li>5-2-1 舉例說明自己可以決定自我的發展並具有參與群體發展的權利。</li> </ol> <p>【健康與體育】</p> <ol style="list-style-type: none"> <li>1-2-1 辨識影響個人成長與行為的因素。</li> <li>1-2-5 檢視兩性固有的印象及其對兩性發展的影響。</li> <li>6-2-1 分析自我與他人的差異，從中學會關心自己，並建立個人價值感。</li> <li>6-2-5 了解並培養健全的生活態度。</li> </ol> <p>【綜合活動】</p> <ol style="list-style-type: none"> <li>1-2-1 欣賞與表現自己的長處，並接納自己。</li> <li>1-2-3 舉例說明兩性的異同，並欣賞其差異。</li> </ol>	
十大基本能力	<input type="checkbox"/> 瞭解自我與發展潛能。 <input type="checkbox"/> 欣賞、表現與創新。 <input type="checkbox"/> 生涯規劃與終身學習。 <input type="checkbox"/> 表達、溝通與分享。 <input type="checkbox"/> 尊重、關懷與團隊合作。 <input type="checkbox"/> 文化學習與國際瞭解。 <input type="checkbox"/> 規劃、組織與實踐。 <input type="checkbox"/> 運用科技與資訊。 <input type="checkbox"/> 主動探索與研究。 <input type="checkbox"/> 獨立思考與解決問題。				
				分段能力指標	
教 學 準 備					
教師準備	<ol style="list-style-type: none"> <li>1.《薩琪到底有沒有小雞雞》、《紅公機》繪本。</li> <li>2.搜尋網路「性別刻板印象—職業選擇篇」、「吳季剛」的影片。</li> <li>3.學習單。</li> </ol>			學生準備	<ol style="list-style-type: none"> <li>1.準備最喜愛的玩具。</li> <li>2.小時候的照片。</li> </ol>



<p>生特定？有哪些人格特質是女生特定？或哪些人格特質是男女生都有可能會有的？從討論中，釐清許多人格特質不是某性別才有，有些特質其實是男女都可能有的，男生可以溫柔，女生也可以強壯，教師引導說明每個人也都是獨一無二的，都擁有自己的特色、個性，不用受其他人的影響。</p> <p><b>三、歸納統整</b></p> <p>教師引導說明男女生的人格特質是因人而異的，某些特質並非完全為男性所有，也並非完全為女性所有，無論何種性別，都可以同時有不同的人格特質，所以不一定女生或男生就一定要怎麼樣，最重要的要了解自己，喜歡自己，對自己有信心，自在的做自己，不要讓性別框住自己的表現。</p> <p style="text-align: center;">～ 第一節結束 ～</p> <p><b>* 課前準備</b></p> <p>1.提醒學童帶一項自己最喜歡的玩具到學校。</p> <p><b>一、引起動機</b></p> <p>請學童拿出所帶來的玩具，並與同學互相分享遊玩。</p> <p><b>二、主要活動</b></p> <p>1.請學童上台分享自己最喜歡的玩具類型，教師引導學童思考「為什麼男生、女生的玩具類型不太一樣？」</p> <p>2.教師引導學童共同討論：</p> <p>(1) 為什麼會喜歡玩這種玩具？</p> <p>(2) 男生的玩具與女生的玩具有什麼不一樣？</p> <p>(3) 什麼玩具男生女生可以一起玩？為什麼？</p> <p>(4) 機器人很好玩，女生喜歡玩機器人嗎？男生可以玩芭比娃娃嗎？</p>		<p>3'</p> <p>7'</p> <p>30'</p>	<ul style="list-style-type: none"> <li>●能仔細聆聽並認真思考。</li> <li>●能認真參與討論。</li> </ul> <ul style="list-style-type: none"> <li>●能仔細聆聽並認真思考。</li> </ul> <ul style="list-style-type: none"> <li>●能大方分享玩具。</li> <li>●能踴躍說出想法。</li> <li>●能認真參與討論。</li> </ul>	<ul style="list-style-type: none"> <li>●請學童在過程中不要對同學做人身攻擊。</li> </ul> <ul style="list-style-type: none"> <li>●請每位同學都要認真參與討論。</li> </ul>
---	--	--------------------------------	--	--

<p>3.教師請男生、女生的玩具交換玩看看，讓學童有機會接觸不同類型的玩具，並討論接觸過後，有沒有較有興趣的玩具。</p> <p>4.教師引導說明玩具沒有男生玩的或女生玩的之區分，會這樣的想法，可能受他人影響，可能玩另一性別的玩具會被嘲笑，久而久之就會有某種性別就該玩哪一種玩具的認知。每個人選擇玩具的原因皆不相同，有時受個性影響，會有不同的選擇，但不應該受限於性別，男生也可玩扮家家酒或洋娃娃，女生也可以玩機器人或玩具槍。</p> <p><b>三、歸納統整</b></p> <p>教師引導說明玩具無分男女，不要受性別影響而限制自己玩某種玩具，只要是安全玩具，都可以試著玩看看，而且應該尊重他人對玩具的選擇，不要批評、嘲笑「你是男生，怎麼玩女生的玩具」、「你是女生，怎麼玩男生的玩具」，兩性之間應互相尊重，突破既有的觀念，會從玩具中得到不同的樂趣。</p> <p style="text-align: center;">～ 第二節結束 ～</p>		3'	<ul style="list-style-type: none"> <li>●能仔細聆聽並認真思考。</li> <li>●能仔細聆聽並認真思考。</li> </ul>	<ul style="list-style-type: none"> <li>●提醒學童試著玩不同性別的玩具。</li> <li>●提醒學童要尊重他人的想法。</li> </ul>
---	--	----	--	--




# 男生女生一樣行


年 班 號  
姓名

◎每個人都有不同的個性，你擁有哪些人格特質呢？你希望能增強的特質有哪些呢？【請寫代號】

ㄅ溫柔   ㄆ粗魯   ㄇ頑皮   ㄋ粗心   ㄏ細心   ㄍ勇敢   ㄌ膽小  
 ㄏ幽默   ㄍ樂觀   ㄎ消極   ㄏ勤勞   ㄏ體貼   ㄍ退縮   ㄏ害羞  
 ㄍ大方   ㄎ活潑   ㄏ溫柔   ㄏ認真   ㄏ親切   ㄍ有愛心   ㄍ獨立

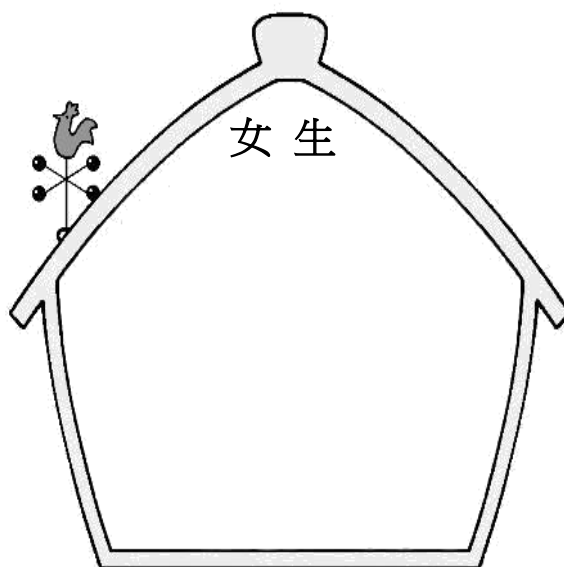
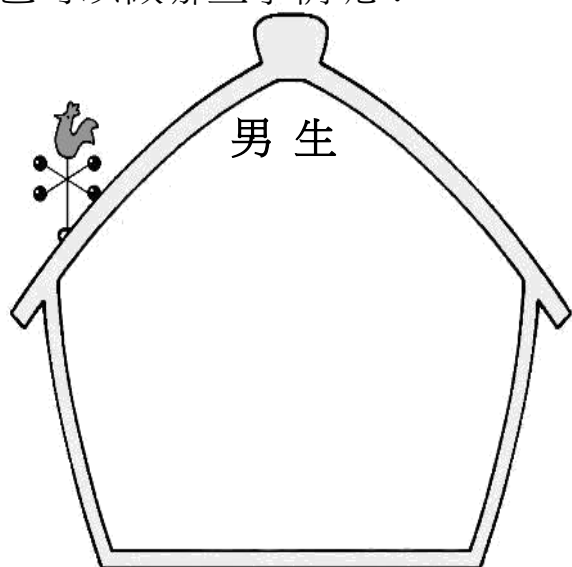


我個人的人格特質：



我希望增強的人格特質：

◎在家裡，有時家事總是被劃分這是男生誰該的，這是女生該做的，現在讓我們突破傳統性別刻板印象，想一想其實男生、女生也可以做哪些事情呢？



評量項目	學生自評	家長複評	教師評量
1.我會寫出自己的人格特質。			
2.我會寫出自己希望增強的人格特質。			



3.我會寫出在家裡男生可以做的事情。

4.我會寫出在家裡女生可以做的事情。




## 我的未來不是夢

年 班 號  
姓名

「我的未來不是夢，我認真的過每一分鐘，我的未來不是夢，……」每個人都會對未來有一個嚮往的職業，請拋開性別刻板的魔咒，你會想要選擇什麼職業？此項職業需要什麼特質？請你寫下選擇的原因：

◆未來，我想要選擇的職業：



◆此項職業需要的特質：



◆我選擇此項職業的原因：



評 量 項 目	學生自評	家長複評	教師評量
1.我會寫出所選擇的未來職業。			
2.我會寫出職業所需的特質。			
3.我會寫出自己選擇此項職業的原因。			

活動名稱 ➤ 向校園性騷擾說 NO

適用年級	四年級	教學時間	80 分鐘	連結領域	社會、健康與體育、綜合活動
設計理念	<p>中年級的孩子對性騷擾和性侵害的觀念仍不太清楚，常身邊發生性騷擾和性侵害而不自知，尤其平時與同學相處而有性騷擾事件發生。因此本學習活動先認識身體界線，提升身體敏感度，了解性騷擾定義後，透過校園性騷擾例子讓學童認識校園性騷擾的情況，釐清正確的觀念，學會防治性騷擾、性侵害的方法，才能有愉快的校園生活。</p>				
教 學 研 究					
單元目標	<p>1.了解身體界線，提升身體敏感度。 2.認識性騷擾定義，了解校園性騷擾類型。 3.學習在校園遇到性騷擾時的應對方法。 4.學習尊重他人，避免成為性騷擾加害者。</p>	分段能力指標	連結議題		
			<p>【性別平等教育】</p> <p>1-2-5 尊重兩性皆具有做決定的自主權。 1-2-6 學習規劃、主織的能力、不受性別的限制。</p>		
十大基本能力	<p><input type="checkbox"/>瞭解自我與發展潛能。 <input type="checkbox"/>欣賞、表現與創新。 <input type="checkbox"/>生涯規劃與終身學習。 <input type="checkbox"/>表達、溝通與分享。 <input type="checkbox"/>尊重、關懷與團隊合作。 <input type="checkbox"/>文化學習與國際瞭解。 <input type="checkbox"/>規劃、組織與實踐。 <input type="checkbox"/>運用科技與資訊。 <input type="checkbox"/>主動探索與研究。 <input type="checkbox"/>獨立思考與解決問題。</p>	分段能力指標	連結領域		
			<p>【社會】</p> <p>6-2-2 舉例說明兒童權、學習權、隱私權及環境權與自己的關係，並知道維護自己的權利。</p> <p>【健康與體育】</p> <p>5-2-1 覺察生活環境中的潛在危機並尋求協助。 5-2-2 判斷影響個人及他人安全的因素並能進行改善。 5-2-3 評估危險情境的可能處理方法及其結果。</p> <p>【綜合活動】</p> <p>4-2-1 辨識各種人為的危險情境，並演練自我保護的方法。 4-2-3 了解自己在各種情境中可能的反應，並學習抗拒誘惑。</p>		
教 學 準 備					
教師準備	<p>1.性侵害防治影片~「我不喜歡你碰我」影片。 2.男女生的玩偶或動物布偶。 3.性騷擾防治宣導影片。 4.學習單。</p>		學生準備		



<p>皆要勇敢地大聲說不並拒絕，或告訴師長親友協助處理。</p> <p><b>三、統整活動</b></p> <p>教師引導歸納我們每個人都是自己身體的主人，誰都不能以任何理由或藉口來傷害你，要你做你不做你不願意的事情。平時要提高自己的對身體的敏感度，當你可以感覺到對方的行為怪怪、不恰當時，那他就有可能是大野狼，你就要提高警覺，你都可以大聲的拒絕，並趕緊告訴信任的人幫忙處理。</p> <p>～ 第一、二節課結束 ～</p>		5'	<ul style="list-style-type: none"> <li>●能仔細聆聽並認真思考。</li> </ul>	
--	--	----	--	--



# 向校園性騷擾說 NO

年 班 號

姓名

1. 在校園中常常有哪些「性騷擾」的情況，請舉出三個例子？



2. 除了隱私處，還有哪些身體的部位是你不喜歡被他人碰觸的？如果有人碰了讓你不舒服，你會怎麼做？



3. 如果班上有同學喜歡把黃色笑話當作幽默的表現，你會怎麼做？



4. 如果是你或你週遭的朋友、同學遭遇性騷擾，你會怎麼做？



評量項目	學生自評	家長複評	教師評量
1. 我會寫出三個校園性騷擾的情況。			
2. 我會寫出碰到性騷擾的應對方式。			
3. 我會寫出碰到言語性騷擾的做法。			
4. 我會寫出幫助被性騷擾者的方式。			

活動名稱 ➤ 愛的滋味

適用年級	四年級	教學時間	80 分鐘	連結領域	綜合活動、國語
設計理念	<p>有時在校內會聽到有學生隨意將未吃完的早餐丟棄，讓人覺得痛心，不僅浪費食物、金錢，也白費了父母的心意。因此設計本活動，希望透過自製早餐，讓學生了解蘊含於其中的愛心，也了解每份食物都是得之不易。</p>				
教 學 研 究					
單元目標	<ol style="list-style-type: none"> <li>1. 了解均衡飲食的重要性。</li> <li>2. 學會自製餐點。</li> <li>3. 能透過餐點對父母表達關懷。</li> </ol>	分段能力指標	連結議題		
			<p>【家政教育】</p> <p>1-2-5 製作簡易餐點。 1-2-6 瞭解均衡的飲食並應用於生活中。</p>		
十大基本能力	<input checked="" type="checkbox"/> 瞭解自我與發展潛能。 <input checked="" type="checkbox"/> 欣賞、表現與創新。 <input type="checkbox"/> 生涯規劃與終身學習。 <input checked="" type="checkbox"/> 表達、溝通與分享。 <input type="checkbox"/> 尊重、關懷與團隊合作。 <input type="checkbox"/> 文化學習與國際瞭解。 <input checked="" type="checkbox"/> 規劃、組織與實踐。 <input type="checkbox"/> 運用科技與資訊。 <input type="checkbox"/> 主動探索與研究。 <input checked="" type="checkbox"/> 獨立思考與解決問題。	分段能力指標	連結領域		
			<p>【綜合活動】</p> <p>2-2-3 參與家庭事務，分享與家人休閒互動的經驗和感受。 4-2-1 探討生活中潛藏的危機，並提出減低或避免危險的方法。</p> <p>【國語】</p> <p>6-2-3-1 能利用卡片寫作，傳達對他人的關心。</p>		
教 學 準 備					
教師準備	<ol style="list-style-type: none"> <li>1. 學習單。</li> <li>2. 小卡片。</li> <li>3. 。</li> </ol>	學生準備			

教學活動	教具	教學時間	評量重點	注意事項
<p><b>一、引起動機</b> 請學生發表當天早上所吃的早餐內容，並說出吃早餐的優點。</p> <p><b>二、主要活動</b></p> <ol style="list-style-type: none"> <li>請學生分析自己早餐的內容應該歸在六大類食物的哪幾類。</li> <li>教師與學生共同討論。 <ol style="list-style-type: none"> <li>今天你吃的早餐，少了哪幾類的食物？你認為可以怎麼改善？</li> <li>家中早餐的來源是哪裡？為什麼會選擇這種早餐？</li> <li>你在吃早餐的時候，有什麼感覺？</li> <li>早餐時間會和家人互動嗎？還是有其他的情況呢？</li> <li>如果讓你自己選擇，你會選擇怎樣的早餐內容以及享用的方式？</li> </ol> </li> <li>教師說明：接下來我們要讓同學自己設計早餐，並且將這份美味的早餐製作出來，請同學在設計早餐時，不要忘了以下幾個重點。 <ol style="list-style-type: none"> <li>享用早餐的對象：是爸爸、媽媽還是其他人呢？他們的喜好是什麼？</li> <li>均衡的飲食：設計時要考慮到是否有達到均衡的飲食，還是太偏重於某一種食物？</li> <li>食物的份量：早餐應該吃多少才比較健康呢？</li> <li>製作的難度：自己是否有辦法親手做出這一份早餐呢？需要準備哪些食材？</li> </ol> </li> <li>教師發下學習單，引導學生完成學習單。</li> <li>學生發表自己所設計的愛心早餐，說明自己設計的理念。</li> <li>教師引導學生思考以下問題，學生舉手發表。 <ol style="list-style-type: none"> <li>製作這份早餐時，需要利用哪些工具？</li> <li>需要哪些烹飪技巧？</li> <li>可能會遇到什麼問題或危險？該如何預防？</li> <li>如果不小心受傷了，應該如何處理？</li> </ol> </li> </ol>	學習單	5  70	<ul style="list-style-type: none"> <li>●能踴躍發表。</li> <li>●能分析早餐。</li> <li>●能認真參與討論。</li> <li>●能踴躍發表。</li> <li>●能專心聆聽。</li> <li>●能專心聆聽。</li> <li>●能完成學習單。</li> <li>●能分享設計的想法。</li> <li>●能踴躍回答。</li> </ul>	<ul style="list-style-type: none"> <li>●請學童依自己的想法發表。</li> </ul>




<p>7.請學生準備材料，於下次上課時，將在課堂上製作自己設計的餐點。</p> <p>8.學生於課堂上自行製作餐點，並與同學分享美食。</p> <p>9.學生於小組內分享自己製作餐點、享用餐點的心得。</p> <p>10.教師提問，學生口頭回答問題。</p> <p>(1)你覺得從設計到製作餐點的過程中，什麼事情最有趣？為什麼？</p> <p>(2)你覺得從設計到製作餐點的過程中，什麼事情最困難？為什麼？</p> <p>(3)經過這次的活動，你對學校內有時候會發現隨意丟棄的早餐有什麼想法？</p> <p>(4)你想對製作早餐給你吃的人說些什麼？</p> <p>11.教師發下小卡片，請學生設計小卡片。並說明希望學生回家後能夠再次製作早餐，將小卡及早餐一起送給家人，表達自己對家人的感謝。</p> <p>12.學生繪製小卡。</p> <p><b>三、歸納統整</b></p> <p>教師總結：家人所幫我們製作的每一份餐點都藏著對我們滿滿的愛，在製作前必須先經過設計，考慮到喜好、營養均衡等條件後，才會動手製作，在製作餐點的過程中，就向同學們一樣，有時也會遇到問題或危險，但是仍然會想辦法克服，因此希望透過這次的活動，讓同學們體會到這些事情，也希望同學們不要忘記這次的經驗，試著將自己對家人的愛化為行動，製作美味的餐點給家人吃喔！</p> <p style="text-align: center;">～ 本活動結束 ～</p>	小卡片	5	<ul style="list-style-type: none"> <li>●能製作餐點。</li> <li>●能專心聆聽。</li> <li>●能踴躍發表。</li> <li>●能用心繪製小卡。</li> <li>●能專心聆聽。</li> </ul>	
--	-----	---	---	--



## 我的愛心早餐

年 班 號  
姓名

小朋友，這次我們要來設計一份美味的愛心早餐給家人享用  
喔！動動腦想一想，要怎麼設計才能讓早餐可口又營養呢？請你把  
你設計的早餐畫出來，並且加上文字說明喔！



1. 享用早餐的人： \_\_\_\_\_

2. 需要的材料： \_\_\_\_\_

\_\_\_\_\_

3. 所含有的營養(六大類食物中的哪幾類)：

\_\_\_\_\_

\_\_\_\_\_

評量項目	學生自評	家長複評	教師評量
1. 我知道營養均衡的重要性。			
2. 我會設計一份美味的早餐。			
3. 我能對提供早餐給我吃的人表達感謝。			

附件一：九宮格單

	家庭	

活動名稱 ➤ 除暴小英雄

適用年級	四年級	教學時間	80 分鐘	連結領域	
設計理念	四年級的孩子已經學過很多關於家暴的求助方法。因此希望透過本活動，讓學生能夠辨識身邊受暴者可能出現的徵兆。並且讓學生能夠練習抒發情緒，學會舒壓。希望學生能夠保護自己，也不要成為加害者。				
教 學 研 究					
單元目標	4. 辨識遭遇家暴者會出現的情形。 5. 同理受到家暴者的心情。 6. 學會尋求保護的方法。 7. 學會抒發情緒的方法。	分段能力指標	連結議題		
			【性別平等教育】 2-2-7 認識家庭暴力及其求助管道。		
十大基本能力	<input type="checkbox"/> 瞭解自我與發展潛能。 <input type="checkbox"/> 欣賞、表現與創新。 <input type="checkbox"/> 生涯規劃與終身學習。 <input type="checkbox"/> 表達、溝通與分享。 <input type="checkbox"/> 尊重、關懷與團隊合作。 <input type="checkbox"/> 文化學習與國際瞭解。 <input type="checkbox"/> 規劃、組織與實踐。 <input type="checkbox"/> 運用科技與資訊。 <input type="checkbox"/> 主動探索與研究。 <input type="checkbox"/> 獨立思考與解決問題。	分段能力指標	連結領域		
			【綜合活動】 4-2-1 探討生活中潛藏的危機，並提出減低或避免危險的方法。  【藝術與人文】 1-2-4 運用視覺、聽覺、動覺的創作要素，從事展演活動，呈現個人感受與想法。		
教 學 準 備					
教師準備	1.小熊的故事簡報。 2.學習單。	學生準備			

教學活動	教具	教學時間	評量重點	注意事項
<p><b>一、引起動機</b></p> <p>教師講述故事，請學生專心聆聽，猜猜看故事的主角是遇到了什麼情況？</p> <p><b>【小熊的故事】</b></p> <p>小熊是小智班上的同學，個性活潑開朗，平常總是和大家一起玩。可是當小熊請假一天後，再到學校裡面時，卻變得不一樣了。小智看到小熊下課時，在教室的角落裡，用力的打著他最心愛的北極熊娃娃，還一邊說著：「你一點都不聽話，看我怎麼修理你！」當小智靠近想要找小熊玩的時候，小熊又很兇地把小智推開，然後很快的跑走了，班上的其他小朋友都安慰小智，認為小熊只是心情不好。</p> <p>隔天當小智想找小熊玩騎馬打仗，因此帶著掃把去找小熊，沒想到小熊一看到掃把就很緊張，大聲對小智說：「不要靠近我，我不要玩了。」接著又很快的跑走了，小智真的覺得小熊變得好奇怪。</p> <p>當大家下課時討論起小熊的情形時，小剛也說在上體育課的時候，小剛不小心把球打到小熊身上，小熊痛的哇哇大叫，可是當小剛要陪小熊去健康中心擦藥時，小熊又不願意。但是小剛有看到小熊的身體上有一大片瘀青，對小熊感到很抱歉，害小熊受傷這麼嚴重，想要伸手扶小熊起來，小熊看到小剛的手卻非常害怕。小剛也覺得小熊真的好奇怪。</p> <p>住在小熊家附近的小貓說以前小熊都會邀請他到小熊家玩，可是最近都說家裡有事不能玩，而且活潑可愛的小熊妹妹現在都躲在小熊背後，也不再跟他們一起玩了。大家都想知道，小熊到底怎麼了？</p>	<p>小熊的故事簡報</p>	<p>10</p>	<p>●能專心聆聽。</p>	
<p><b>二、主要活動</b></p> <p>(一)除暴小英雄</p> <p>1.教師發下學習單，請學生找出小熊到底怎麼了，並且寫下自己找到的線索。</p> <p>2.教師請小朋友發表自己找到的線索，並說明為什麼這個線索會讓你找到答案。</p>	<p>學習單</p>	<p>60</p>	<p>●能確實完成學習單。</p> <p>●能找到的</p>	

<p>(1)打自己心愛的娃娃，並且說出因為「你一點都不聽話，看我怎麼修理你！」</p> <p>(2)害怕掃把。</p> <p>(3)身上有瘀青，卻不願意去擦藥。</p> <p>(4)害怕小剛的手。</p> <p>(5)不再讓同學到家裡玩。</p> <p>(6)小熊妹妹會躲在小熊身後。</p> <p>3.請全班共同說出小熊遇到的問題。</p> <p>4.請學生說出遭遇家暴時，可以撥打的電話有哪些？110、113、其他家人的電話。</p> <p>5.請學生回答如果自己是小智，在自己的能力範圍內，可以怎麼幫助小熊？</p> <p>(1)打電話婦幼保護專線〈113〉。</p> <p>(2)打電話告訴警察〈110〉。</p> <p>(3)告訴老師、社工阿姨或叔叔……等。</p> <p>(4)多陪他，給予精神支持鼓勵。</p> <p>(二)不是你的錯</p> <p>1.教師講述故事，請學生仔細聆聽。</p> <p>小智和小剛一直不停的關心小熊，終於知道小熊身上的瘀青原來是被爸爸打的，爸爸說小熊不聽話，所以就動手打小熊，還跟小熊說是因為小熊不聽話，所以不可以跟其他人說，不然他會被同學笑，還會交不到朋友。所以小熊都不敢說。</p> <p>當小智詢問小熊到底是做錯什麼事情時，小熊說有時候是因為回家功課不會寫，爸爸就罵他很笨，都沒有用功讀書；有時候爸爸要她出去買香菸和酒回來，商店老闆不賣他，就被爸爸罵說他很沒用，連買東西都不會...</p> <p>2.教師提問，學生舉手回答。</p> <p>(1)小熊爸爸因為小熊的作業沒寫就動手打人，你覺得這樣好嗎？為什麼？</p> <p>(2)小熊買不到香菸和酒就被爸爸打，你覺得這是小熊的錯嗎？為什麼？</p> <p>(3)小熊爸爸罵小熊很笨、很沒用、笨得像豬…，你覺得這些話會讓小熊有什麼樣的感受？為什麼？</p> <p>3.教師說明：</p> <p>(1)許多時候其實小熊沒有錯，但是小熊爸爸卻不停的跟小熊說是因為小熊犯錯才要管</p>		<p>線索。</p> <ul style="list-style-type: none"> <li>●能說出 113 婦幼保護專線。</li> <li>●能說出幫助小熊的方法。</li> <li>●能仔細聆聽。</li> <li>●能說出小熊沒有犯錯。</li> <li>●能同理小熊的感受。</li> <li>●能專心聆聽。</li> </ul>	
--	--	--	--

<p>教小熊，這只是小熊爸爸給自己找的打人的藉口，因為他知道打人是錯的，所以想要減輕自己的罪惡感。</p> <p>(2)像小熊爸爸這樣不斷的辱罵小熊，就算沒有動手打小熊，也算是精神上的家暴。</p> <p>(3)許多時候，被家暴的人就像小熊一樣，雖然沒有犯錯，仍然有可能被打，而且會因為受到威脅或是恐嚇，而不敢將被家暴的事情講出來，如果小朋友發現可能是被家暴的線索，要記得跟老師或家長講，讓我們一起來幫助這些人。</p> <p>(三)心情變色龍</p> <p>1.教師提問，學生舉手回答</p> <p>(1)故事中的小熊自己被打之後，也會動手打北極熊娃娃，你覺得這是什麼原因呢？</p> <p>(2)你是否有曾經想要動手打人的時候？這個時候你的心情是怎樣的呢？</p> <p>(3)我們都知道動手打人是不對的行為，可是在很生氣的時候又會想要動手打人，請你說說看，這種時候有什麼方法可以幫助你，不要動手呢？</p> <p>2.教師總結：當我們想要動手時，可以利用跑步、聽音樂、畫畫等，做自己喜歡的事來轉移心情，讓自己不再那麼憤怒，也就比較不會動手打人了。</p> <p><b>三、歸納統整</b></p> <p>當身邊的人遇到家庭暴力事件時，如果我們能夠早點發現線索，就可以早點提供他們幫助。另外我們也要學會宣洩情緒的方法，讓自己不要處於憤怒的狀態，才不會想打人，長大之後才不會成為動手施暴的人。</p> <p>～ 本活動結束 ～</p>		10	<ul style="list-style-type: none"> <li>●能踴躍回答問題。</li> <li>●能說出讓自己心情變好的方法。</li> </ul> <ul style="list-style-type: none"> <li>●能專心聆聽。</li> </ul>	
--	--	----	---	--



年 班 號  
姓名



# 除暴小英雄

小朋友，聽完小熊的故事後，請你當個小偵探，從故事中尋找線索，猜猜看小熊遇到了什麼事情？請把你找到的線索寫下來，並且設法幫助小熊吧！

線索一：

線索二：

我覺得小熊遇到了

線索三：

線索四：

我可以幫助小熊的方法有：

評量項目	學生自評	家長複評	教師評量
1.我會仔細聆聽故事。			
2.我會從故事中找到線索。			
3.我會寫出小熊所遇到的問題。			
4.我會寫出幫助小熊的方法。			

**參考表(四) 其他類課程** (自治活動課程的週、班會或辦理全校性、全年級或班群學習宣導活動)

彰化縣縣立平和國民小學 112 學年度第 1 學期 四年級 課程名稱：議題主題式課程與教育宣導

進度 (週次)	主題	節數	課程目標	核心素養 (或議題之實質內涵)	教學重點 (學習內容或討論題綱)	評量方式	備註
11	校外教學	7	1. 學生能藉由走讀的過程中運用團隊合作的模式解決問題 2. 學生能在走讀行程認識環境的特色及文化。	E-C2 具備理解他人感受，樂於與人互動，並與團隊成員合作之素養。 E-A3 具備擬定計畫與實作的能力，並以創新思考方式，因應日常生活情境。 E-B2 具備科技與資訊應用的基本素養，並理解各類媒體內容的意義與影響。	一、能關環境所面臨的的困境，尊重文化存在的價值和體悟。 二、學生能夠運用數位載具查詢資料及製作活動相關影片和報告，並上傳資料達成任務。。	觀察 實際參與	

※「其他類課程」包括本土語文/臺灣手語/新住民語文、服務學習、戶外教育、班際或校際交流、自治活動、班級輔導、學生自主學習等各式課程，以及領域補救教學課程；國民中學並得包括英語文以外之第二外國語文課程。經學校課程發展委員會通過後實施。表格列數請自行增刪。

※1. 宣導活動之內涵應具備有課程教學的觀點，「透過課程發展的歷程，符應彈性學習課程規劃之目的性…

2. 宣導活動課程之教師應具備該課程主題專長。

3. 進行跨領域或跨科目協同教學需採計授課節數時，應另行提交課程計畫，經學校課程發展委員會審議通過，併學校課程計畫，陳報縣政府…

4. 學校如規劃班級導師搭配外聘宣導講師的方式進行彈性學習課程，經學校課程發展委員會通過後得以實施，但必須遵守上述各點之原則辦理。

# 彰化市平和國小四年級下學期「小腳丫愛遊彰化」教案設計

## 一、設計理念

以學生為學習主體，透過素養導向課程，打開生活經驗發展探究能力，並與真實世界連結，激發學生向上學習的渴望與挑戰問題的勇氣，培養具有終身學習之核心素養的平和兒童。依此發展出「小腳丫遊彰化」作為本校統整性主題課程之主軸，透過走讀、探索、體驗、實作等歷程，促發學生守護在地文化、親鄉土的情懷，經由五感體驗，提升學生對家鄉的認同感。

四年級的孩子奠基於低年級階段的學習，透過多元而廣泛之探索，將學校「五力」全人學習觸角延伸至社區，經由實地踏查，體驗及蒐羅在地各行各業、特色美食、特色景點，提升學生對自身生活之社區環境的覺察能力，最後對彰化市區有更深的認識與連結。

此課程設計，希望孩子能學習運用常見的科技、平時本課程所學的語文、數學以及認識常見的店家，來解決生活上所遇到的困難。讓在教室裡所學的不只是課本裡的知識，而是成為孩子帶著走的能力。

## 二、教學設計

跨領域/科目	國語/數學/社會/綜合/藝術	設計者	羅詩意、四年級導師
實施年級	四年級下學期	總節數	18 節
單元名稱	小腳丫愛遊彰化		
<b>核心素養</b>			
總綱核心素養		領綱核心素養	
<ul style="list-style-type: none"><li>◆A1身心素質與自我精進</li><li>◆A2系統思考與解決問題</li><li>◆A3規劃執行與創新應變</li><li>◆B1符號運用與溝通表達</li><li>◆B2科技資訊與媒體素養</li><li>◆B3藝術涵養與美感素養</li><li>◆C1道德實踐與公民意識</li><li>◆C2人際關係與團隊合作</li><li>◆C3多元文化與國際理解</li></ul>		<ul style="list-style-type: none"><li>E-A1 具備良好的生活習慣，促進身心健全發展，並認識個人特質，發展生命潛能。</li><li>E-A2 具備探索問題的思考能力，並透過體驗與實踐處理日常生活問題。</li><li>E-A3 具備擬定計畫與實作的能力，並以創新思考方式，因應日常生活情境。</li><li>E-B1 具備「聽、說、讀、寫、作」的基本語文素養，並具有生活所需的基礎數理、肢體及藝術等符號知能，能以同理心應用在生活與人際溝通。</li><li>E-B2 具備科技與資訊應用的基本素養，並理解各類媒體內容的意義與影響。</li><li>E-B3 具備藝術創作與欣賞的基本素養，促進多元感官的發展，培養生活環境中的美感體驗。</li><li>E-C1 具備個人生活道德的知識與是非判斷的能力，理解並遵守社會道德規範，培養公民意識，關懷生態環境。</li></ul>	

		<p>E-C2具備理解他人感受，樂於與人互動，並與團隊成員合作之素養。</p> <p>E-C3具備理解與關心本土與國際事務的素養，並認識與包容文化的多元性。</p>
<p>學習重點</p>	<p>學習表現</p>	<p><b>國語</b></p> <p>1-II-1 聆聽時能讓對方充分表達意見。</p> <p>1-II-2 具備聆聽不同媒材的基本能力。</p> <p>1-II-3 聽懂適合程度的詩歌、戲劇，並說出聆聽內容的要點。</p> <p>1-II-4 根據話語情境，分辨內容是否切題，理解主要內容和情感，並與對方互動。</p> <p>2-II-1 用清晰語音、適當語速和音量說話。</p> <p>2-II-2 運用適當詞語、正確語法表達想法。</p> <p>2-II-3 把握說話的重點與順序，對談時能做適當的回應。</p> <p>2-II-4 樂於參加討論，提供個人的觀點和意見。</p> <p>2-II-5 與他人溝通時能注重禮貌，並養成說話負責的態度。</p> <p>6-II-2 培養感受力、想像力等寫作基本能力。</p> <p><b>數學</b></p> <p>d-II-1 報讀與製作一維表格、二維表格；報讀長條圖與折線圖，並據以做簡單推論。</p> <p><b>社會</b></p> <p>1a-II-1 辨別社會生活中的事實與意見。</p> <p>1a-II-2 分辨社會事物的類別或先後順序。</p> <p>1a-II-3 舉例說明社會事物與環境的互動、差異或變遷現象。</p> <p>2a-II-1 關注居住地方社會事物與環境的互動、差異與變遷等問題。</p> <p>2a-II-2 表達對居住地方社會事物與環境的關懷。</p> <p>2b-II-1 體認人們對生活事物與環境有不同的感受，並加以尊重。</p> <p>2b-II-2 感受與欣賞不同文化的特色。</p> <p>3b-II-1 透過適當的管道蒐集與學習主題相關的資料，並判讀其正確性。</p> <p>3b-II-3 整理資料，製作成簡易的圖表，並加以說明。</p> <p>3c-II-1 聆聽他人的意見，並表達自己的看法。</p> <p>3c-II-2 透過同儕合作進行體驗、探究與實作。</p> <p>3c-II-1 聆聽他人的意見，並表達自己的看法。</p> <p><b>綜合</b></p> <p>1a-II-1 展現自己能力、興趣與長處，並表達自己的想法和感受。</p> <p>1c-II-1 覺察工作的意義與重要性。</p> <p>2a-II-1 覺察自己的人際溝通方式，展現合宜的互動與溝通態度和技巧。</p> <p>2b-II-1 體會團隊合作的意義，並能關懷團隊的成員。</p> <p>3c-II-1 參與文化活動，體會文化與生活的關係，並認同與肯定</p> <p>3d-II-1 覺察生活中環境的問題，探討並執行對環境友善的行動。</p> <p><b>藝術</b></p>

		<p>1-II-6 能使用視覺元素與想像力，豐富創作主題。</p> <p>2-II-2 能發現生活中的視覺元素，並表達自己的情感。</p> <p>3-II-5 能透過藝術表現形式，認識與探索群己關係及互動。</p>
	學習內容	<p><b>國語</b></p> <p>Bb-II-1 自我情感的表達。</p> <p>Bb-II-2 人際交流的情感。</p> <p>Bb-II-3 對物或自然的情懷。</p> <p>Bb-II-4 直接抒情。</p> <p>Bb-II-5 藉由敘述事件與描寫景物間接抒情。</p> <p>Bb-II-6 抒情文本的結構。</p> <p>Be-II-1 在生活應用方面，以日記、海報的格式與寫作方法為主。</p> <p>Be-II-2 在人際溝通方面，以書信、卡片、便條、啟事等慣用語彙及書寫格式為主。</p> <p>Be-II-3 在學習應用方面，以心得報告的寫作方法為主。</p> <p>Ca-II-1 各類文本中的飲食、服飾、交通工具、名勝古蹟及休閒娛樂等文化內涵。</p> <p><b>數學</b></p> <p>D-3-1 一維表格與二維表格：以操作活動為主。報讀、說明與製作生活中的表格。</p> <p><b>社會</b></p> <p>Aa-II-2 不同群體(可包括年齡、性別、族群、階層、職業、區域或身心特質等)應受到理解、尊重與保護，並避免偏見。</p> <p><b>綜合</b></p> <p>Aa-II-3 自我探索的想法與感受。</p> <p>Ac-II-1 工作的意義。</p> <p>Ac-II-2 各種工作的甘苦。</p> <p>Ac-II-3 各行業對社會的貢獻。</p> <p>Ba-II-3 人際溝通的態度與技巧。</p> <p>Bb-II-1 團隊合作的意義與重要性。</p> <p>Bb-II-3 團體活動的參與態度。</p> <p>Cc-II-2 文化與生活的關係及省思。</p> <p>Cc-II-3 對自己文化的認同與肯定。</p> <p>Cd-II-1 生活中環境問題的覺察。</p> <p>Cd-II-2 環境友善的行動與分享。</p> <p><b>藝術</b></p> <p>視 E-II-3 點線面創作體驗、平面與立體創作、聯想創作。</p> <p>視 A-II-1 視覺元素、生活之美、視覺聯想。</p> <p>視 P-II-2 藝術蒐藏、生活實作、環境布置。</p>
議題融入		
教材來源		
學習資源		
<b>教學目標</b>		

### 單元一、Google map 帶我：

1. 透過 google map 認識學校到圖書館三條路線，學習使用 google map。

### 單元二、彰化市大搜查：

1. 分析重複性最高的店家或景點。
2. 運用國語課所學景點的描述語句。
3. 了解踏查要注意的事項。

### 單元三、小腳丫出任務：

1. 透過體驗與實踐，與人互動並與團隊成員合作，提升學生對社區環境的覺察能力。
2. 運用生活技能及交通規範。

### 單元四、彰化愛遊地圖：

1. 學習統整踏查後所蒐集的資料。
2. 學會將情緒感受的詞語，寫入心得中。

## 學習目標

### 單元一、Google map 帶我：

1. 學生了解並會操作 google map。

### 單元二、彰化市大搜查：

1. 學生能上臺報告重複性高及要推薦的景點。
2. 能統整規劃行前注意事項。

### 單元三、小腳丫出任務：

1. 完成任務關卡，安全到學校。
2. 遵守交通規則。

### 單元四、彰化愛遊地圖：

1. 學生能寫出心得感想。
2. 上臺報告踏查結果。
3. 完成愛遊地圖

## 課程架構

	發展活動	綜合活動
第一、二、三、 四、五節 Google map 帶我走	1. 學校到彰化縣立圖書館三條路線： 藍線:仁愛路---旭光路 黃線:曉陽路---中山路 綠線:中正路二段---民族路 2. 利用 google map 了解三條路線的方位、方向及距離。 3. 結合國語第三單元臺灣風情有關於景點的描述語句，讓學生利用假日先簡單踏查，完成這三條路線有名的店家或景點介紹。	1. 實際操作 google map。 2. 學習自評表。 3. 踏查前學習單。
第六、七、 八、九節 彰化市大搜查	1. 依照自選的路線分為:藍、黃、綠線，分組討論重複性最高的以及最值得推薦的店家或景點。 2. 分組報告:簡單介紹推薦的店家及景點。 3. 討論實際踏查行前注意事項。	1. 綜合歸納與整理。 2. 上臺發表。 3. 行前注意學習單。
第十、十一、 十二、十三、 十四節 小腳丫出任務	1. 學年分成兩大組，各組分成三條路線進行社區踏查。 (圖書館→孔廟參訪→三條路線踏查、闖關→平和國小)	1. 完成闖關任務。 2. 拍照。
第十五、十六、 十七、十八節 彰化愛遊地圖	1. 將學習單完成。 2. 各組報告踏查結果。 (使用 ppt 或海報呈現)	1. 完成學習單。 2. 上臺發表。 3. 海報或 ppt。

### 小腳丫遊彰化



#### 學習目標

經由實地踏查，體驗及蒐羅在地各行各業、特色美食、特色景點，提升學生對自身生活之社區環境的覺察能力，最後對彰化市區有更深的認識與連結。

#### 總結表現任務

學生能應用google map、文字、照片等，向全班介紹與分享踏查結果並完成愛遊地圖。

學習活動設計			
學習活動流程	時間	學習資源	評量
<b>單元一：Google map 帶我走 (5 節)</b>			
<b>【準備活動】</b> 1. PPT:愛遊地圖(三條路線圖:仁愛路、曉陽路、民族路)。 2. 電腦、平板。 3. 自評表、學習單。	20		◆注意聆聽
<b>【引起動機】</b> 1. 預告 12/15(三)要社區踏查，展示愛遊地圖三條路線。 2. 認識踏查路線:學校至彰化縣立圖書館主要的三條大路線 藍線:仁愛路---旭光路 黃線:曉陽路---中山路 綠線:中正路二段---民族路	80	PPT	◆學生說出學校周邊主要四條道路
<b>【發展活動】</b> <b>活動一:使用 Google map</b> 1. 介紹 Google map 使用時機及符號介紹。 2. 教導使用 Google map 步驟。 (輸入搜尋的目的地→按下規劃路線→輸入起點位置→選取走路符號→完成) 3. 教師示範操作。 4. 學生操作: 請學生用 Google map 找出從平和國小到彰化縣立圖書館的路線。 5. 教師示範操作 Google map 其他功能。 操作 Google map 街景圖走黃線。	20	PPT 電腦 Google map 平板	◆操作 GOOGLE MAP
<b>【綜合活動】</b> <b>教師總結:</b> 1. 提問 Goole map 使用時機。(規劃路線、找不熟的地點) 2. 複習 Goole map 使用步驟。 (輸入搜尋的目的地→按下規劃路線→輸入起點位置→選取走路符號→完成) 3. 完成自評表: 請學生完成自評表，檢視自己學習狀況。	60	愛遊地圖	
<b>【發展活動】</b> <b>活動二:文字上的彰化</b> 1. 結合國語臺灣風情有關於景點的描述語句。 淡水小鎮這課中，作者用建築、特產、名勝古蹟、景色來介紹淡水的特色。 2. 揭示學習單(彰化市地圖):	20	PPT 學習單	◆完成自評表
			◆注意聆聽



<p>引導學生與家人討論哪些好玩景點與親身經驗，標註出推薦景點位置於學習單上。</p> <p>3. 示範如何運用景點的描述語句來推薦、介紹。</p>	20		◆分享自身經驗
<p>【綜合活動】</p>	20		
<p><b>教師總結：</b></p>	30		
<p>1. 複習有關景點的描述語句。</p>	30		◆完成學習單
<p>2. 發下學習單回家完成。</p>	30		
<p>～第一至五節結束～</p>	20		
<p><b>單元二：彰化市大搜查（4 節）</b></p>			
<p>【準備活動】</p>			
<p>1. PPT、愛遊地圖(三條路線圖:仁愛路、曉陽路、民族路)。</p>			
<p>2. 小白板、學習單。</p>			
<p><b>一、活動一:我的推薦口袋名單</b></p>		學習單	
<p>【引起動機】</p>	15		◆分享自身經驗
<p>教師與學生一同分享與家人討論哪些好玩景點有哪些。</p>	20	小白板	
<p>【發展活動】</p>	20		
<p>1. 分組討論學習單中重複性最高的以及最值得推薦的店家或景點。</p>	5		◆用文字撰寫推薦理由
<p>2. 引導學生將討論出的兩個店家，將推薦介紹用文字撰寫整理出來。</p>			◆正確說出自己組別討論結果
<p>3. 分組報告:簡單介紹推薦的店家及景點，並點出店家、景點的位置。</p>			
<p>【綜合活動】</p>			
<p><b>教師總結：</b></p>	30		
<p>1. 教師依各組分類及各組給予的意見解說及歸納結果。</p>			
<p>2. 解釋下一堂課程活動。</p>			
<p><b>二、活動二:出門在外~「ㄟ~愛注意」</b></p>	120	PPT	
		分組表	
		小白板	

<p><b>【準備活動】</b></p> <ol style="list-style-type: none"> <li>1. PPT、愛遊地圖(三條路線圖:仁愛路、曉陽路、民族路)。</li> <li>2. 小白板、分組表。</li> </ol> <p><b>【引起動機】</b></p> <ol style="list-style-type: none"> <li>1. 預告 12/15(三)要社區踏查，展示愛遊地圖三條路線。</li> <li>2. 進行踏查分組。</li> </ol> <p><b>【發展活動】</b></p> <ol style="list-style-type: none"> <li>1. 各組討論實際踏查注意事項，紀錄寫在白板上。</li> <li>2. 教師引導全班，各組共同的注意事項為何。</li> </ol> <p><b>【綜合活動】</b></p>	50		<p>◆觀察、判斷是否正確或有誤</p> <p>◆注意聆聽並回答問題</p>
<p><b>教師總結:</b></p> <ol style="list-style-type: none"> <li>1. 師生共同制定實際踏查行前注意事項。</li> <li>2. 發行前通知單。</li> </ol> <p style="text-align: center;">~第六至九節結束~</p>	15		
<p><b>單元三：小腳丫出任務 (5 節)</b></p>	20		
<p><b>一、活動一:出發!踏查去~</b></p>	20		
<p><b>【準備活動】</b></p> <ol style="list-style-type: none"> <li>1. 彰化市愛遊地圖。</li> <li>2. 任務闖關九宮格學習單。</li> <li>3. 任務袋:求救卡、任務卡、金錢。</li> <li>4. 小天使:家長支援。</li> </ol>	10	愛遊地圖、任務卡、任務袋、小天使	◆小組共同完成任務
<p><b>【引起動機】</b></p> <ol style="list-style-type: none"> <li>1. 佈達注意事項</li> <li>2. 講解任務闖關規則(附件一)</li> <li>3. 發放指定路線地圖及任務袋。</li> </ol>			
<p><b>【發展活動】</b></p> <ol style="list-style-type: none"> <li>1. 全班分成五~七組，實際踏查預先規劃的三條路線。 (藍線:仁愛路---旭光路、黃線:曉陽路---中山路、綠線:中正路二段---民族路)</li> <li>2. 踏查行程: <ul style="list-style-type: none"> <li>★(圖書館→孔廟參訪→三條路線踏查、闖關→平和國小)</li> <li>★(踏查過程中，各班老師會給予任務，例如:買到指定餐點、到某一定點拍照、訪問店家老闆店開多久、與老闆拍照等任務。)</li> </ul> </li> </ol>	10	愛遊地圖  愛遊地圖學習單	◆分享自身經歷

<p><b>【綜合活動】</b></p> <ol style="list-style-type: none"> <li>1. 教師確認學生是否都回到學校。</li> <li>2. 享用各組帶回來的食物。</li> <li>3. 教師與學生分享今日的感受。</li> <li>4.</li> </ol> <p style="text-align: center;">～第十至十四節結束～</p> <p><b>單元四：愛遊彰化地圖（4節）</b></p> <p><b>一、活動一：給你五星評論</b></p> <p><b>【準備活動】</b></p> <ol style="list-style-type: none"> <li>1. 愛遊地圖學習單。</li> <li>2. 平板、PPT。</li> <li>3. 踏查照片。</li> <li>4. 色鉛筆。</li> </ol> <p><b>【引起動機】</b></p> <ol style="list-style-type: none"> <li>1. 教師喚起學生踏查實的活動記憶，快速瀏覽三條路線的景觀、建築、商店等特色。</li> </ol> <p><b>【發展活動】</b></p> <ol style="list-style-type: none"> <li>1. 教師引導學生討論、分享踏查時的感受。</li> <li>2. 討論完後，將感受用文字記錄下來。 (運用景點的描述語句)</li> <li>3. 各組整理踏查時的照片，並且完成愛遊地圖學習單。</li> </ol> <p><b>【綜合活動】</b></p> <p><b>教師總結：</b></p> <ol style="list-style-type: none"> <li>1. 預告下一堂課程活動（分組報告踏查結果），講解上台報告的內容，並將要分享的照片事先傳給老師。</li> <li>2. 報告內容： <ol style="list-style-type: none"> <li>(1) 學生拍照的內容有什麼特別的地方、感受走完全程印象最深刻的地方，為什麼？</li> <li>(2) 踏查過程中，有何趣事發生？</li> <li>(3) 照片分享</li> <li>(4) 有沒有其他的發現？</li> </ol> </li> </ol> <p><b>二、活動二：彰化玩這裡！</b></p> <p><b>【準備活動】</b></p>	<p>30</p> <p>15</p> <p>10</p> <p>PPT</p> <p>PPT</p> <p>PPT</p> <p>愛遊地圖 學習單 PPT 學生踏查 照片 小白板</p> <p>PPT</p>	<p>◆用文字撰寫感受</p> <p>◆仔細聆聽</p> <p>◆仔細聆聽 ◆能口頭報告</p> <p>◆分析出各路線店家類型</p> <p>◆仔細聆聽 ◆運用</p>
--	---	--

<p>1. 愛遊地圖學習單。</p> <p>2. PPT:上臺報告內容。</p> <p>3. 小白板。</p> <p>4. 學生踏查照片。</p> <p><b>【引起動機】</b></p> <p>1. 教師再次提醒上臺報告內容及示範。</p> <p><b>★報告內容:</b></p> <p>(1)學生拍照的內容有什麼特別的地方、感受走完全程印象最深刻的地方，為什麼?</p> <p>(2)踏查過程中，有何趣事發生?</p> <p>(3)照片分享</p> <p>(4)有沒有其他的發現?</p> <p><b>【發展活動】</b></p> <p>1. 小組報告:各組討論上臺報告的景點或事物，報告踏查結果。</p> <p>2. 教師透過學生報告結果，引導學生小組討論三條路線各有什麼特色、什麼店家類型，各組討論寫在小白板上。</p> <p><b>【綜合活動】</b></p> <p><b>教師總結:</b></p> <p>1. 教師與學生透過各組分析結果，共同統計:  (透過數學一維表格、二維表格做簡單推論)</p> <p>藍線:公園、大醫院、官舍</p> <p>綠線:廟宇、飲料店</p> <p>黃線:各類小診所、銀行</p> <p style="text-align: center;">～第十五至十八節結束～</p>			<p>表格歸納統計</p>
---	--	--	---------------

## 彰化縣平和國民小學 112 學年度四年級下學期 – 資訊課程計畫

### 一、能力指標：

1-2-3 學會注意軟硬體的保養備份資料等資訊安全概念。

3-2-1 能進行編輯、列印的設定，並能結合文字、圖畫等完成文稿的編輯。

4-2-1 能進行網路基本功能的操作。

5-2-1 認識網路規範，了解網路虛擬特性，並懂得保護自己。

### 二、課程內涵：

週次	主題單元	教學活動內容	節數	使用教材	評量方式	能力指標
1	電腦教室的使用規則 網路安全	<ol style="list-style-type: none"> <li>1. 電腦教室的使用規則</li> <li>2. 座位安排、帳號密碼確認</li> <li>3. 不在網路上將自己的姓名、電話、住址、年齡等資料告訴別人</li> <li>4. 不和網路上認識的朋友私底下見面</li> </ol>	1	自編	簡單口頭問答 操作評量	1-2-3 5-2-1
2   4	文書處理—表格設定	<ol style="list-style-type: none"> <li>1. 插入表格</li> <li>2. 儲存格大小調整</li> <li>3. 儲存格合併與刪除</li> <li>4. 表格框線設定</li> <li>5. 欄寬調整</li> <li>6. 欄中文字調整</li> </ol>	3	自編	簡單口頭問答 操作評量	3-2-1
5   12	功課表	<ol style="list-style-type: none"> <li>1. 利用表格功能設計出圖、文、表格並貌的功課表</li> <li>2. 功課表應用到表格功能 級任課和科任課請用不同顏色表示、合併儲存格、插入對角線儲存格、儲存格資料置中對齊。</li> <li>3. 功課表檔案管理 建立文件夾、檔案存取、檔案刪除、檔案更名、檔案複製與備份、資源回收筒。</li> <li>4. 列印：預覽列印、印表機操作</li> </ol>	7	自編	操作評量	3-2-1

13   14	瀏覽器再認識	<ol style="list-style-type: none"> <li>1. 網址的意義 gov：政府機關 com：公司 edu：教育部門</li> <li>2. 瀏覽器 列印網頁</li> <li>3. 網路軟體的下載、安裝與執行</li> <li>4. 檔案壓縮與解壓縮</li> </ol>	2	自編	操作評量	4-2-1
15   18	利用網路做報告	<ol style="list-style-type: none"> <li>1. 搜尋引擎與關鍵字的應用</li> <li>2. 儲存網頁中的文字與圖片</li> <li>3. 網路軟體的下載、安裝與執行</li> <li>4. 利用文書處理軟體整合網頁資料</li> <li>5. 檔案管理 建立文件夾、檔案存取、檔案刪除、檔案更名、檔案複製與備份、資源回收筒。</li> <li>6. 列印：預覽列印、印表機操作</li> </ol>	4			4-2-1
19   20	電腦輔助教學	<ol style="list-style-type: none"> <li>1. 搜尋網路上的輔助教學並使用</li> </ol>	2	自編	操作評量	2-2-1

課程名稱	生生用平板 4 下	實施年級 (班級組別)	四年級	教學 節數	本學期共( 2 )節
彈性學習課程 類別	1. <input checked="" type="checkbox"/> <b>統整性(主題、專題、議題)探究課程</b> 2. <input type="checkbox"/> <b>社團活動與技藝課程</b> ( <input type="checkbox"/> 社團活動 <input type="checkbox"/> 技藝課程) 3. <input type="checkbox"/> <b>其他類課程</b> <input type="checkbox"/> 本土語文/新住民語文 <input type="checkbox"/> 服務學習 <input type="checkbox"/> 戶外教育 <input type="checkbox"/> 班際或校際交流 <input type="checkbox"/> 自治活動 <input type="checkbox"/> 班級輔導 <input type="checkbox"/> 學生自主學習 <input type="checkbox"/> 領域補救教學				
呼應學校背景、 課程願景及特色 發展	因應 12 年國教課綱素養導向、多元評量的教學、學習模式，並配合學校校訂課程的發展特色，希望透過資訊應用融入學習中， 教師、學生皆可善用科技工具，依據學生需求，發展智慧學習校本課程，更可以創新的教學、豐富的課程，創造多元數位學習模式，引領學生充實資訊能力，實踐素養導向「教與學」之願景，成就每一個孩子的學習。				
核心素養	國-E-A2 透過國語文學習，掌握文本要旨、發展學習及解決問題策略、初探邏輯思維，並透過體驗與實踐，處理日常生活問題。 國-E-A3 運用國語文充實生活經驗，學習有步驟的規劃活動和解決問題，並探索多元知能，培養創新精神，以增進生活適應力。 國-E-B1 理解與運用國語文在日常生活中學習體察他人的感受，並給予適當的回應，以達成溝通及互動的目標。 國-E-B2 理解網際網路和資訊科技對學習的重要性，藉以擴展語文學習的範疇，並培養審慎使用各類資訊的能力。 國-E-C2 與他人互動時，能適切運用語文能力表達個人想法，理解與包容不同意見，樂於參與學校及社區活動，體會團隊合作的重要性。				
課程目標	1. 能聽懂適合程度的詩歌、文章等，並說出聆聽內容。 2. 能運用適當詞語和正確的語法來表達想法。 3. 能運用注音符號，檢索資訊，吸收新知。 4. 能利用字義推論詞義。 5. 能知道讀書報告的寫作格式，並能完成讀書報告的寫作大綱。				
配合融入之領域 或議題	<input checked="" type="checkbox"/> 國語文 <input type="checkbox"/> 英語文 <input type="checkbox"/> 本土語 <input type="checkbox"/> 數學 <input type="checkbox"/> 社會 <input type="checkbox"/> 自然科學 <input type="checkbox"/> 藝術 <input type="checkbox"/> 綜合活動 <input type="checkbox"/> 健康與體育 <input type="checkbox"/> 生活課程 <input type="checkbox"/> 科技				<input type="checkbox"/> 性別平等教育 <input type="checkbox"/> 人權教育 <input checked="" type="checkbox"/> 環境教育 <input type="checkbox"/> 海洋教育 <input type="checkbox"/> 品德教育 <input type="checkbox"/> 生命教育 <input type="checkbox"/> 法治教育 <input type="checkbox"/> 科技教育 <input checked="" type="checkbox"/> 資訊教育 <input type="checkbox"/> 能源教育 <input type="checkbox"/> 安全教育 <input type="checkbox"/> 防災教育 <input type="checkbox"/> 閱讀素養 <input type="checkbox"/> 多元文化教育 <input type="checkbox"/> 生涯規劃教育 <input type="checkbox"/> 家庭教育 <input type="checkbox"/> 原住民教育 <input type="checkbox"/> 戶外教育 <input type="checkbox"/> 國際教育
課程架構					

教學進度	節數	教學單元名稱	學習表現 (校訂或相關領域)	學習內容(校訂)	學習目標	學習活動	評量方式	自編自選教材 /學習單
第7週	1	第二單元文化廣角鏡 第五課讀書報告——藍色小洋裝	1-II-1 聆聽時能讓對方充分表達意見。 2-II-4 樂於參加討論，提供個人的觀點和意見。	Ca-II-1 各類文本中的飲食、服飾、交通工具、名勝古蹟及休閒娛樂等文化內涵。	1. 專注觀賞影片、聆聽並能尊重同學的發言。 2. 能掌握影片重點，回答問題。	1. 教師引導學生運用平板，利用關鍵字「三峽與藍染的歷史」搜尋相關影片，喚起學生的相關生活經驗。 2. 請學生專心觀看，並回答問題。 (1) 影片介紹的是哪個地區的什麼歷史？(三峽地區的藍染歷史。) (2) 從影片或自己的生活經驗中，說一說你對藍染的印象，或是曾經看過、參加過什麼有關藍染的活動？ (學生自由作答。例如：我曾經利用冰棒棍、橡皮筋、夾子，做出藍染布料。我從影片中知道藍染的歷史，原來以前的	發表評量 實作評量 自我評量 口頭評量	1. 康軒國語教科書 2. 康軒國語電子教科書 3. 「三峽與藍染的歷史」影片： <a href="https://www.youtube.com/watch?v=iJ82LRfsrgM">https://www.youtube.com/watch?v=iJ82LRfsrgM</a>



						人就會利用有顏色的植物來塗抹自己的身體，慢慢的才有了藍染這項技術。)		
第 17 週	1	第四單元閱讀變裝秀 第十一課窗前的月光	1-II-2 具備聆聽不同媒材的基本能力。 2-II-3 把握說話的重點與順序，對談時能做適當的回應。	Ad-II-2 篇章的大意、主旨與簡單結構。 Bb-II-4 直接抒情。	1. 聆聽不同的媒材，掌握主旨，並記錄要點。 2. 能聽出故事內容所表達的情感：對烏秋喜愛。	1. 教師引導學生運用平板，掃碼習作第六大題的 QR-Code。 2. 請學生專注聆聽，進行摘要，記錄要點。 3. 教師適時提醒錯誤的紀錄，幫助修正。 4. 請學生根據聽到的重點，完成習作第六大題。 (故事內容參見教冊資料篇頁 307)	發表評量 實作評量 習作評量 口頭評量	1. 康軒國語教科書 2. 康軒國語電子教科書

註：行列太多或不足，請自行增刪。

## 彰化縣公(私)立 平和 國民小學 112 學年度第二學期 四 年級 兒童語言教學

### 5、各年級領域學習課程計畫

5-1 各年級各領域/科目課程目標或核心素養、教學單元/主題名稱、教學重點、教學進度、學習節數及評量方式之規劃

符合課程綱要規定，且能有效促進該學習領域/科目核心素養之達成。

5-2 各年級各領域/科目課程計畫適合學生之能力、興趣和動機，提供學生練習、體驗思考探索整合之充分機會。

5-3 議題融入(七大或 19 項)且內涵適合單元/主題內容

教材版本	兒童語言教學	實施年級 (班級/組別)	四年級	教學節數	每週 (1) 節，本學期共 (20) 節
課程目標	1. 能聽辨並說出數字 21-30。 2. 能聽辨及說出教室用語並做適當的回應。 3. 能聽懂並跟讀故事對話。 4. 能聽懂、辨識並說出所學的單字及句子。 5. 能朗讀及吟唱歌謠。 6. 能聽懂並說出日常生活用語。 7. 能聽辨、說出及辨識 26 個字母及字母例字。 8. 能聽辨及運用字母拼讀法，讀出以短母音與長母音 -a-, -a_e, -e-, -e_e, -i, -i_e, -o-, -o_e, -u-, -u_e 所組成的音組及例字。 9. 能認識中外主要節慶習俗及由來。 10. 能認識外國風土民情，並能從多元文化觀點，瞭解及尊重不同的文化及習俗。				
領域核心素養	英-E-A1 具備認真專注的特質及良好的學習習慣，嘗試運用基本的學習策略，強化個人英語文能力。 英-E-A2 具備理解簡易英語文訊息的能力，能運用基本邏輯思考策略提升學習效能。 英-E-B1 具備入門的聽、說、讀、寫英語文能力。在引導下，能運用所學、字詞及句型進行簡易日常溝通。 英-E-B2 具備使用各種資訊科技媒材進行自我學習的能力，以增進英語文聽說讀寫綜合應用能力及文化習俗之理解。 英-E-C2 積極參與課內英語文小組學習活動，培養團隊合作精神。 英-E-C3 認識國內外主要節慶習俗及風土民情。				
重大議題融入	<b>【品德教育】</b> 品 E1 良好生活習慣與德行。 品 EJU8 關懷行善。				

【科技教育】  
科E1 了解平日常見科技產品的用途與運作方式。

【多元文化教育】  
多E1 了解自己的文化特質。  
多E6 了解各文化間的多樣性與差異性。

【閱讀素養教育】  
閱E2 認識與領域相關的文本類型與寫作題材。

【國際教育】  
國E1 了解我國與世界其他國家的文化特質。  
國E4 了解國際文化的多樣性。  
國E6 具備學習不同文化的意願與能力。

### 課程架構

教學進度 (週次)	教學單元名稱	節數	學習重點		學習目標	學習活動	評量方式	融入議題 內容重點
			學習表現	學習內容				
第一週	開學預備 Starter Unit	1	<b>【英語領域】</b> 1-II-2 能聽辨英語的子音、母音及其基本的組合。 1-II-4 能聽辨句子的語調。 1-II-7 能聽懂課堂中所學的字詞。 2-II-2 能唸出英語的語音。 2-II-3 能說出課堂中所學的字	<b>【英語領域】</b> Aa-II-1 字母名稱。 Aa-II-2 印刷體大小寫字母的辨識及書寫。 Ab-II-4 所學的字母拼讀規則(含看字讀音、聽音拼字)。 Ac-II-1 簡易的教室用語。	1. 能理解故事內容。 2. 能正確運用所學字詞。 3. 能聽辨及運用字母拼讀法嘗試讀出以 -a-, -a_e 所組成的字詞，並能聽讀本課字母拼讀韻文。 4. 能理解字尾 e 與母音的關係。	<b>第一節課 暖身活動</b> 1. 教師以 Good morning. 或 Good afternoon. 和學生打招呼，並引導學生回答。 2. 請學生看本課章名頁，猜猜看故事內容。 3. 簡單說明章名頁情境內容，針對情境提問相關問題。 <b>Story Time 故事對話教學</b> 1. 帶領學生閱讀本課故事，請學生試著說出故事內容。 2. 簡單說明故事內容，並依故事內容提	作業評量 口頭評量 參與度評量 遊戲評量 觀察評量	<b>【品德教育】</b> 品EJU8 關懷行善。

		<p>詞。</p> <p>2-II-4 能使用簡易的教室用語。</p> <p>2-II-5 能使用簡易的日常生活用語。</p> <p>2-II-6 能以正確的發音及適切的語調說出簡易句型的句子。</p> <p>3-II-2 能辨識課堂中所學的字詞。</p> <p>3-II-3 能看懂課堂中所學的句子。</p> <p>4-II-3 能臨摹抄寫課堂中所學的字詞。</p> <p>4-II-4 能臨摹抄寫課堂中所學的句子。</p> <p>5-II-2 在聽讀時，能辨識書本中相對應的書寫文字。</p> <p>5-II-3 能以正確的發音及適切的</p>	<p>Ac-II-2 簡易的生活用語。</p> <p>Ac-II-3 第二學習階段所學字詞。</p> <p>B-II-1 第二學習階段所學字詞及句型的生活溝通。</p>		<p>問。並利用素養提問將課程內容與學生生活經驗做連結。</p> <p>3. 播放 CD，引導學生看圖聽故事，請學生在腦中重播聽到的內容，再念出來。</p> <p>4. 再次播放 CD，請學生用手指出聽到的字。</p> <p>5. 接著請學生邊指著字邊念出來，鼓勵學生勇敢大聲說，不怕犯錯。接著將學生以角色分組，進行對話練習。</p> <p>6. 播放 B 部分，請學生指著聽到的字，再念出來。接著請學生根據句型自行替換單字，與同學練習對話。</p> <p><b>Phonics 字母拼讀教學與練習活動</b></p> <p>1. 教師將音組寫在黑板上，帶領學生拼讀出音組 -a- 及 -a_e 的發音數次。</p> <p>2. 教師將本課拼讀積木圖的字首音字母寫在黑板上，搭配音組 -a- 及 -a_e，運用拼讀手勢，一一拼讀例字，並重複數次。</p> <p>3. 教師引導學生瞭解情境圖圖意及下方的句子。接著播放</p>		
--	--	--	--	--	--	--	--

		<p>速度朗讀簡易句型的句子。</p> <p>5-II-4 能運用所學的字母拼讀規則讀出英文字詞。</p> <p>6-II-1 能專注於教師的說明與演示。</p> <p>6-II-2 積極參與各種課堂練習活動。</p> <p>6-II-3 樂於回答教師或同學所提的問題。</p> <p>6-II-4 認真完成教師交待的作業。</p> <p>7-II-1 善用預習、複習強化學習效果。</p> <p>7-II-2 能妥善運用情境中的非語言訊息以幫助學習。</p>			<p>CD，請學生跟讀。</p> <p>4. 播放 CD，進行 C 大題的音組聽辨練習。請學生根據 CD 內容，圈選出正確的答案並寫下整個單字。</p> <p>5. 如課堂時間允許，請學生拿出附錄小白板，聽寫出教師所念例字，速度最快並正確的學生可給予獎勵。</p> <p><b>B. 字母拼讀韻文教學與練習</b></p> <p>1. 教師播放拼讀韻文，請學生仔細聽，邊聽邊在腦中重播聽到的內容，再念出來。</p> <p>2. 教師運用韻文情境圖，以圖帶領學生理解韻文句意後，再次播放韻文，請學生用手指出聽到的字。</p> <p>3. 待學生熟悉韻文後，帶領學生邊指著字邊念出來，鼓勵學生勇敢說，不要怕犯錯。</p> <p>4. 教師播放 CD，進行 C 大題的音組聽辨練習。請學生根據 CD 內容，圈選出正確的答案並寫下來。</p> <p>5. 亦可請學生分組輪流派代表上臺，在黑板上聽寫出教師所</p>	
--	--	--	--	--	---	--

念例字，速度最快並正確的學生 可給予獎勵。

### Kung Fu Abu 英語小提醒教學

1. 教師帶領全班學生朗誦 Kung Fu Abu 的文字說明。

2. 教師將 cap, Sam, mat, can hat 依照學生可觸摸的高度橫寫在黑板上，每一個字中間有小距離，教師一邊寫出一邊帶念字，強調短母音。

3. 教師請學生排隊，一個一個念出教師指出的 1-2 個字，念完後回座。

4. 教師將以上黑板的五個字尾各加上 e，教師一邊加上 e 一邊帶念字，強調長母音。

5. 教師請學生再次排隊，重複第 3 個步驟。

6. 教師播放 CD，請學生完成下方練習題，再帶全班核對答案。

### 習作時間

請學生完成習作 Starter Unit pp. 1-4。

### 回家作業

1. 請學生練習本課

						<p>故事並跟念。</p> <p>2. 請學生練習本課字母拼讀、發音例字、韻文和英語小提醒單元，提醒學生可利用課本頁面上的 QR Code 複習。</p> <p>3. 請學生完成習作 Starter Unit 的 Part A-E。</p> <p>4. 請學生預習 Unit 1。</p>		
第二週	開學預備 Starter Unit	1	<p><b>【英語領域】</b></p> <p>1-II-2 能聽辨英語的子音、母音及其基本的組合。</p> <p>1-II-4 能聽辨句子的語調。</p> <p>1-II-7 能聽懂課堂中所學的字詞。</p> <p>2-II-2 能唸出英語的語音。</p> <p>2-II-3 能說出課堂中所學的字詞。</p> <p>2-II-4 能使用簡易的教室用語。</p> <p>2-II-5 能使用簡易的</p>	<p><b>【英語領域】</b></p> <p>Aa-II-1 字母名稱。</p> <p>Aa-II-2 印刷體大小寫字母的辨識及書寫。</p> <p>Ab-II-4 所學的字母拼讀規則(含看字讀音、聽音拼字)。</p> <p>Ac-II-1 簡易的教室用語。</p> <p>Ac-II-2 簡易的生活用語。</p> <p>Ac-II-3 第二學習階段所學</p>	<p>1. 能理解故事內容。</p> <p>2. 能正確運用所學字詞。</p> <p>3. 能聽辨及運用字母拼讀法嘗試讀出以 -a-, -a_e 所組成的字詞，並能聽讀本課字母拼讀韻文。</p> <p>4. 能理解字尾 e 與母音的關係。</p>	<p>故事並跟念。</p> <p>2. 請學生練習本課字母拼讀、發音例字、韻文和英語小提醒單元，提醒學生可利用課本頁面上的 QR Code 複習。</p> <p>3. 請學生完成習作 Starter Unit 的 Part A-E。</p> <p>4. 請學生預習 Unit 1。</p> <p><b>第一節課 暖身活動</b></p> <p>1. 教師以 Good morning. 或 Good afternoon. 和學生打招呼，並引導學生回答。</p> <p>2. 請學生看本課章名頁，猜猜看故事內容。</p> <p>3. 簡單說明章名頁情境內容，針對情境提問相關問題。</p> <p><b>Story Time 故事對話教學</b></p> <p>1. 帶領學生閱讀本課故事，請學生試著說出故事內容。</p> <p>2. 簡單說明故事內容，並依故事內容提問。並利用素養提問將課程內容與學生生活經驗做連結。</p> <p>3. 播放 CD，引導學生看圖聽故事，請學生在腦中重播聽到的</p>	<p>作業評量</p> <p>口頭評量</p> <p>參與度評量</p> <p>遊戲評量</p> <p>觀察評量</p>	<p><b>【品德教育】</b></p> <p>品 EJU8 關懷行善。</p>

		<p>日常生活用語。</p> <p>2-II-6 能以正確的發音及適切的語調說出簡易句型的句子。</p> <p>3-II-2 能辨識課堂中所學的字詞。</p> <p>3-II-3 能看懂課堂中所學的句子。</p> <p>4-II-3 能臨摹抄寫課堂中所學的字詞。</p> <p>4-II-4 能臨摹抄寫課堂中所學的句子。</p> <p>5-II-2 在聽讀時，能辨識書本中相對應的書寫文字。</p> <p>5-II-3 能以正確的發音及適切的速度朗讀簡易句型的句子。</p> <p>5-II-4 能運用所學的字母拼讀規</p>	<p>字詞。</p> <p>B-II-1 第二段所學字詞及句型的生活溝通。</p>		<p>內容，再念出來。</p> <p>4. 再次播放 CD，請學生用手指聽到的字。</p> <p>5. 接著請學生邊指著字邊念出來，鼓勵學生勇敢大聲說，不怕犯錯。接著將學生以角色分組，進行對話練習。</p> <p>6. 播放 B 部分，請學生指著聽到的字，再念出來。接著請學生根據句型自行替換單字，與同學練習對話。</p> <p><b>Phonics 字母拼讀教學與練習活動</b></p> <p>1. 教師將音組寫在黑板上，帶領學生拼讀出音組 -a- 及 -a_e 的發音數次。</p> <p>2. 教師將本課拼讀積木圖的字首音字母寫在黑板上，搭配音組 -a- 及 -a_e，運用拼讀手勢，一一拼讀例字，並重複數次。</p> <p>3. 教師引導學生瞭解情境圖圖意及下方的句子。接著播放 CD，請學生跟讀。</p> <p>4. 播放 CD，進行 C 大題的音組聽辨練習。請學生根據 CD 內容，圈選出正確的答案並寫下整個單</p>		
--	--	---	---	--	--	--	--



		<p>則讀出英文字詞。</p> <p>6-II-1 能專注於教師的說明與演示。</p> <p>6-II-2 積極參與各種課堂練習活動。</p> <p>6-II-3 樂於回答教師或同學所提的問題。</p> <p>6-II-4 認真完成教師交待的作業。</p> <p>7-II-1 善用預習、複習強化學習效果。</p> <p>7-II-2 能妥善運用情境中的非語言訊息以幫助學習。</p>		<p>字。</p> <p>5. 如課堂時間允許，請學生拿出附錄小白板，聽寫出教師所念例字，速度最快並正確的學生可給予獎勵。</p> <p><b>B. 字母拼讀韻文教學與練習</b></p> <p>1. 教師播放拼讀韻文，請學生仔細聽，邊聽邊在腦中重播聽到的內容，再念出來。</p> <p>2. 教師運用韻文情境圖，以圖帶領學生理解韻文句意後，再次播放韻文，請學生用手指指出聽到的字。</p> <p>3. 待學生熟悉韻文後，帶領學生邊指著字邊念出來，鼓勵學生勇敢說，不要怕犯錯。</p> <p>4. 教師播放 CD，進行 C 大題的音組聽辨練習。請學生根據 CD 內容，圈選出正確的答案並寫下來。</p> <p>5. 亦可請學生分組輪流派代表上臺，在黑板上聽寫出教師所念例字，速度最快並正確的學生可給予獎勵。</p> <p><b><u>Kung Fu Abu 英語小提醒教學</u></b></p> <p>1. 教師帶領全班學</p>	
--	--	--	--	--	--

生朗誦 Kung Fu Abu 的文字說明。

2. 教師將 cap, Sam, mat, can hat 依照學生可觸摸的高度橫寫在黑板上，每一個字中間有小距離，教師一邊寫出一邊帶念字，強調短母音。

3. 教師請學生排隊，一個一個念出教師指出的 1-2 個字，念完後回座。

4. 教師將以上黑板的五個字尾各加上 e，教師一邊加上 e 一邊帶念字，強調長母音。

5. 教師請學生再次排隊，重複第 3 個步驟。

6. 教師播放 CD，請學生完成下方練習題，再帶全班核對答案。

#### 習作時間

請學生完成習作 Starter Unit pp. 1-4。

#### 回家作業

1. 請學生練習本課故事並跟念。

2. 請學生練習本課字母拼讀、發音例字、韻文和英語小提醒單元，提醒學生可利用課本頁面上的

						QR Code 複習。 3. 請學生完成習作 Starter Unit 的 Part A-E。 4. 請學生預習 Unit 1。		
第三週	時間 Unit 1 What Time Is It?	1	<b>【英語領域】</b> 1-II-2 能聽辨英語的子音、母音及其基本的組合。 1-II-4 能聽辨句子的語調。 1-II-7 能聽懂課堂中所學的字詞。 1-II-8 能聽懂簡易的教室用語。 1-II-9 能聽懂簡易的日常生活用語。 1-II-10 能聽懂簡易句型的句子。 2-II-2 能念出英語的語音。 2-II-3 能說出課堂中所學的字詞。 2-II-4 能	<b>【英語領域】</b> Ab-II-1 子音、母音及其組合。 Ab-II-3 片語及句子的重音。 Ab-II-4 所學的字母拼讀規則(含看字讀音、聽音拼字)。 Ac-II-1 簡易的教室用語。 Ac-II-2 簡易的生活用語。 Ac-II-3 第二學習階段所學字詞。 B-II-1 第二學習階段所學字詞及句型的生活溝	1. 能理解故事內容。 2. 能正確運用所學字詞。	<b>第一節課 暖身活動</b> 1. 請學生看本課章名頁, 猜猜看故事內容。 2. 簡單說明章名頁情境內容, 針對情境提問相關問題。 <b>Story Time 故事對話教學</b> 1. 帶領學生閱讀本課故事, 請學生試著說出故事內容。 2. 簡單說明故事內容, 並依故事內容提問。並利用素養提問將課程內容與學生生活經驗做連結。 3. 播放 CD, 引導學生看圖聽故事, 請學生在腦中重播聽到的內容, 再念出來。 4. 再次播放 CD, 請學生用手指出聽到的字。 5. 接著請學生邊指著字邊念出來, 鼓勵學生勇敢大聲說, 不怕犯錯。接著將學生以角色分組, 進行對話練習。 <b>回家作業</b>	口頭評量 參與度評量 觀察評量	<b>【國際教育】</b> 國 E4 了解國際文化的多樣性。

		<p>使用簡易的教室用語。</p> <p>2-II-5 能使用簡易的日常生活用語。</p> <p>2-II-6 能以正確的發音及適切的語調說出簡易句型的句子。</p> <p>3-II-2 能辨識課堂中所學的字詞。</p> <p>3-II-3 能看懂課堂中所學的句子。</p> <p>4-II-3 能臨摹抄寫課堂中所學的字詞。</p> <p>4-II-4 能臨摹抄寫課堂中所學的句子。</p> <p>5-II-2 在聽讀時，能辨識書本中相對應的書寫文字。</p> <p>5-II-3 能以正確的發音及適切的語速朗讀簡易句型的句</p>	<p>通。</p> <p>C-II-1 國內(外)招呼方式。</p> <p>D-II-1 所學字詞的簡易歸類。</p>		<p>1. 請學生聽讀本課故事並跟念。</p> <p>2. 請學生預習本課的單字、句型。</p>	
--	--	--	---	--	--	--

			<p>子。</p> <p>5-II-4 能運用所學的字母拼讀規則讀出英文字詞。</p> <p>6-II-1 能專注於教師的說明與演示。</p> <p>6-II-2 積極參與各種課堂練習活動。</p> <p>6-II-3 樂於回答教師或同學所提的問題。</p> <p>6-II-4 認真完成教師交待的作業。</p> <p>7-II-1 善用預習、複習強化學習效果。</p> <p>7-II-2 能妥善運用情境中的非語言訊息以幫助學習。</p> <p>8-II-1 能了解國內外基本的招呼方式。</p> <p>9-II-1 能夠將所學字詞做簡易歸</p>				
--	--	--	---	--	--	--	--

<p>第四週</p>	<p>時間 Unit 1 What Time Is It?</p>	<p>1</p>	<p>類。 【英語領域】 1-II-2 能聽辨英語的子音、母音及其基本的組合。 1-II-4 能聽辨句子的語調。 1-II-7 能聽懂課堂中所學的字詞。 1-II-8 能聽懂簡易的教室用語。 1-II-9 能聽懂簡易的日常生活用語。 1-II-10 能聽懂簡易句型的句子。 2-II-2 能念出英語的語音。 2-II-3 能說出課堂中所學的字詞。 2-II-4 能使用簡易的教室用語。 2-II-5 能使用簡易的日常生活用</p>	<p>【英語領域】 Ab-II-1 子音、母音及其組合。 Ab-II-3 片語及句子的重音。 Ab-II-4 所學的字母拼讀規則(含看字讀音、聽音拼字)。 Ac-II-1 簡易的教室用語。 Ac-II-2 簡易的生活用語。 Ac-II-3 第二學習階段所學字詞。 B-II-1 第二學習階段所學字詞及句型的生活溝通。 C-II-1 國內(外)招呼方式。</p>	<p>1. 能聽懂、辨識並說出課堂中所習得的單字：twenty, thirty, forty, fifty, twenty-five, thirty-five, forty-five, fifty-five。 2. 能以 What time is it? 詢問時間，並以 It's four o'clock. / It's seven thirty. 回答。 3. 能聽懂並使用本課的日常用語 Hurry up! / Sorry, I'm late.。</p>	<p><b>第二節課 暖身活動</b> 1. 請全班跟著 CD 或電子書念一次課文。 2. 教師抽出 6 個人上臺進行本課故事角色扮演。 <b>Target Language A. 單字教學</b> 1. 教師利用單字字卡與圖卡，帶學生念讀單字並了解字義。 2. 播放 CD，請學生看著單字圖片，在腦中重播聽到的內容，再念出來。 3. 再次播放 CD，請學生用手指出聽到的單字。 4. 請學生邊指著單字邊念出來，鼓勵學生勇敢大聲說，不怕犯錯。 5. 播放 CD，請學生依聽到的單字順序，將圖片依序編號。 6. 請學生翻到課本第 xvii-xviii 頁 Rocky's Learning Strategies，教導學生運用學習策略背誦單字。 7. 教師可請學生翻到課本第 xix 頁複習英語數字 21-30。 <b>Target Language B.</b></p>	<p>口頭評量 參與度評量 觀察評量 作業評量</p>	<p>【國際教育】 國 E4 了解國際文化的多樣性。</p>
------------	---------------------------------------	----------	---	--	--	--	---	------------------------------------

		<p>語。</p> <p>2-II-6 能以正確的發音及適切的語調說出簡易句型的句子。</p> <p>3-II-2 能辨識課堂中所學的字詞。</p> <p>3-II-3 能看懂課堂中所學的句子。</p> <p>4-II-3 能臨摹抄寫課堂中所學的字詞。</p> <p>4-II-4 能臨摹抄寫課堂中所學的句子。</p> <p>5-II-2 在聽讀時，能辨識書本中相對應的書寫文字。</p> <p>5-II-3 能以正確的發音及適切的語速朗讀簡易句型的句子。</p> <p>5-II-4 能運用所學的字母拼讀規則讀出英文</p>	<p>D-II-1 所學字詞的簡易歸類。</p>	<p><b>句型教學</b></p> <ol style="list-style-type: none"> <li>1. 請學生試著說說看句型插圖情境內容。</li> <li>2. 教師播放 CD，請學生在腦中重播聽到的內容，再念出來。</li> <li>3. 教師將句型抄寫在黑板上，帶領學生做代換練習。</li> <li>4. 學生分組進行句型問答練習。提醒學生勇敢說，不要怕犯錯。</li> <li>5. 請學生翻到本課 Listen and Try，引導學生完成單字句型的綜合聽力練習。</li> </ol> <p><b>Daily Talk 日常用語教學</b></p> <ol style="list-style-type: none"> <li>1. 請學生看本課的 Daily Talk 情境圖，試著說說看情境內容。</li> <li>2. 播放 CD，請學生仔細聆聽並跟念日常用語。</li> <li>3. 請學生分組討論，學到的日常用語還能用在哪些情境，再請學生上臺發表。</li> </ol> <p><b>習作</b></p> <p>請學生完成習作 Unit 1 的 Part A-B。</p> <p><b>回家作業</b></p> <ol style="list-style-type: none"> <li>1. 請學生練習本課的單字、句型及日常</li> </ol>	
--	--	---	--------------------------	---	--

			<p>字詞。</p> <p>6-II-1 能專注於教師的說明與演示。</p> <p>6-II-2 積極參與各種課堂練習活動。</p> <p>6-II-3 樂於回答教師或同學所提的問題。</p> <p>6-II-4 認真完成教師交待的作業。</p> <p>7-II-1 善用預習、複習強化學習效果。</p> <p>7-II-2 能妥善運用情境中的非語言訊息以幫助學習。</p> <p>8-II-1 能了解國內外基本的招呼方式。</p> <p>9-II-1 能夠將所學字詞做簡易歸類。</p>			<p>用語。</p> <p>2. 請學生預習本課的歌謠、字母拼讀例字和韻文。</p>		
第五週	時間 Unit 1 What Time Is It?	1	<p><b>【英語領域】</b></p> <p>1-II-2 能聽辨英語的</p>	<p><b>【英語領域】</b></p> <p>Ab-II-1 子音、母</p>	1. 能朗讀和吟唱本課的歌謠 What Time Is It?。	<p><b>第三節課 暖身活動</b></p> <p>1. 教師拿出教具時鐘或在黑板上寫出時</p>	<p>口頭評量 參與度評量 觀察評量</p>	<p><b>【國際教育】</b></p> <p>國 E4 了解國際文化的</p>



		<p>子音、母音及其基本的組合。</p> <p>1-II-4 能聽辨句子的語調。</p> <p>1-II-7 能聽懂課堂中所學的字詞。</p> <p>1-II-8 能聽懂簡易的教室用語。</p> <p>1-II-9 能聽懂簡易的日常生活用語。</p> <p>1-II-10 能聽懂簡易句型的句子。</p> <p>2-II-2 能念出英語的語音。</p> <p>2-II-3 能說出課堂中所學的字詞。</p> <p>2-II-4 能使用簡易的教室用語。</p> <p>2-II-5 能使用簡易的日常生活用語。</p> <p>2-II-6 能以正確的發音及適切的語調說出簡</p>	<p>音及其組合。</p> <p>Ab-II-3 片語及句子的重音。</p> <p>Ab-II-4 所學的字母拼讀規則(含看字讀音、聽音拼字)。</p> <p>Ac-II-1 簡易的教室用語。</p> <p>Ac-II-2 簡易的生活用語。</p> <p>Ac-II-3 第二學習階段所學字詞。</p> <p>B-II-1 第二學習階段所學字詞及句型的生活溝通。</p> <p>C-II-1 國內(外)招呼方式。</p> <p>D-II-1 所學字詞的簡易歸類。</p>	<p>2. 能聽辨及運用字母拼讀法讀出以 -e-, -e_e 所組成的字詞, 如: pet, web, Pete, Chinese, Eve, these。</p> <p>3. 能聽讀本課字母拼讀韻文。</p>	<p>間, 引導學生說出時間。</p> <p>2. 播放不同版本的 Hickory, Dickory, Dock 歌曲作為暖身。</p> <p>3. 簡單解說歌曲內容。</p> <p><b>Song 歌謠教學</b></p> <p>1. 播放 CD, 請學生仔細聆聽並跟念歌詞。</p> <p>2. 再次播放 CD 請學生跟唱, 直到熟練, 再讓學生分組練習。</p> <p>3. 將學生分成 A、B 兩組, 引導學生輪流合唱本課歌謠。</p> <p><b>Phonics 字母拼讀教學與練習活動</b></p> <p><b>A. 字母拼讀教學與練習</b></p> <p>1. 教師說明母音分為短母音及長母音, 通常單字的字尾有 e 時, 則該母音為長母音。</p> <p>2. 教師將短母音音組 -et 寫在黑板上, 帶念 -et 的發音; 接著將長母音音組 -ete 寫在黑板上, 帶念 -ete 的發音。</p> <p>3. 將字首音的字母 p 寫在 -et 的左方, 帶念發音。參考</p>	<p>作業評量</p>	<p>多樣性。</p>
--	--	--	---	---	--	-------------	-------------

		<p>易句型的句子。</p> <p>3-II-2 能辨識課堂中所學的字詞。</p> <p>3-II-3 能看懂課堂中所學的句子。</p> <p>4-II-3 能臨摹抄寫課堂中所學的字詞。</p> <p>4-II-4 能臨摹抄寫課堂中所學的句子。</p> <p>5-II-2 在聽讀時，能辨識書本中相對應的書寫文字。</p> <p>5-II-3 能以正確的發音及適切的語速朗讀簡易句型的句子。</p> <p>5-II-4 能運用所學的字母拼讀規則讀出英文字詞。</p> <p>6-II-1 能專注於教師的說明與演示。</p>		<p>A. Listen, Point, and Say 的拼讀積木圖，運用拼讀手勢：手指著字首音 p 的下方，再滑向短母音音組 -et 的下方。帶領學生拼讀例字 pet，接著以此方式進行長母音音組 -ete 的拼讀。</p> <p>4. 接著進行短母音 -e- 例字教學，將短母音音組 -et 寫出，同時帶念數次。再將字首音 p 寫出，運用拼讀手勢，帶領學生拼讀例字 pet。再依相同步驟，拼讀例字 web。</p> <p>5. 待學生熟練短母音的發音例字後，以步驟 4 的方式，介紹長母音 -e_e 的例字，並帶學生跟念例字，請學生邊指著字邊念出來，直到熟練為止。</p> <p>B. 字母拼讀韻文教學與練習</p> <p>1. 教師播放拼讀韻文，請學生仔細聽，邊聽邊在腦中重播聽到的內容，再念出來。</p> <p>2. 教師運用韻文情境圖，以圖帶領學生理解韻文句意後，再次播放韻文，請學生</p>	
--	--	---	--	---	--

			<p>6-II-2 積極參與各種課堂練習活動。</p> <p>6-II-3 樂於回答教師或同學所提的問題。</p> <p>6-II-4 認真完成教師交待的作業。</p> <p>7-II-1 善用預習、複習強化學習效果。</p> <p>7-II-2 能妥善運用情境中的非語言訊息以幫助學習。</p> <p>8-II-1 能了解國內外基本的招呼方式。</p> <p>9-II-1 能夠將所學字詞做簡易歸類。</p>			<p>用手指指出聽到的字。</p> <p>3. 待學生熟悉韻文後，帶領學生邊指著字邊念出來，鼓勵學生勇敢說，不要怕犯錯。</p> <p>4. 教師播放 CD，進行 C 大題的音組聽辨練習。請學生根據 CD 內容，圈選出正確的答案並寫下來。</p> <p>5. 亦可請學生分組輪流派代表上臺，在黑板上聽寫出教師所念例字，速度最快並正確的學生可給予獎勵</p> <p><b>習作</b> 請學生完成習作 Unit 1 的 Part C-E。</p> <p><b>回家作業</b> 1. 請學生練習本課歌謠、字母拼讀例字及韻文。 2. 請學生預習本課延伸學習單元和英語小提醒單元。</p>		
第六週	時間 Unit 1 What Time Is It?	1	<p><b>【英語領域】</b> 1-II-2 能聽辨英語的子音、母音及其基本的組合。 1-II-4 能聽辨句子的</p>	<p><b>【英語領域】</b> Ab-II-1 子音、母音及其組合。 Ab-II-3 片語及句子的重</p>	<p>1. 能認識世界著名的特色時鐘。(彈性教學)</p> <p>2. 能了解數字的歸納邏輯。</p>	<p><b>第四節課 Discover 延伸學習</b> 1. 請學生觀察本單元 Discover 的照片與文字，試著猜猜看內容，教師可抽點學生發表。 2. 請學生分組討論還知道哪些特別的計</p>	<p>參與度評量 觀察評量 口頭評量 作業評量</p>	<p><b>【國際教育】</b> 國 E4 了解國際文化的多樣性。</p>

		<p>語調。</p> <p>1-II-7 能聽懂課堂中所學的字詞。</p> <p>1-II-8 能聽懂簡易的教室用語。</p> <p>1-II-9 能聽懂簡易的日常生活用語。</p> <p>1-II-10 能聽懂簡易句型的句子。</p> <p>2-II-2 能念出英語的語音。</p> <p>2-II-3 能說出課堂中所學的字詞。</p> <p>2-II-4 能使用簡易的教室用語。</p> <p>2-II-5 能使用簡易的日常生活用語。</p> <p>2-II-6 能以正確的發音及適切的語調說出簡易句型的句子。</p> <p>3-II-2 能辨識課堂中所學的字</p>	<p>音。</p> <p>Ab-II-4 所學的字母拼讀規則(含看字讀音、聽音拼字)。</p> <p>Ac-II-1 簡易的教室用語。</p> <p>Ac-II-2 簡易的生活用語。</p> <p>Ac-II-3 第二學習階段所學字詞。</p> <p>B-II-1 第二學習階段所學字詞及句型的生活溝通。</p> <p>C-II-1 國內(外)招呼方式。</p> <p>D-II-1 所學字詞的簡易歸類。</p>	<p>時工具或時鐘，鼓勵學生舉手分享。</p> <p>參考解答：日晷、沙漏、蠟燭鐘、水鐘都是很特別的計時工具。</p> <p>3. 教師手冊附錄提供學習單，若有時間教師可引導學生一同完成。</p> <p><b><u>Kung Fu Abu 英語小提醒教學</u></b></p> <p>1. 教師帶領全班學生朗誦 Kung Fu Abu 的文字說明。</p> <p>2. 引導學生討論數字家族的異同之處。</p> <p>3. 教師先說明 13-19 以 teen 結尾，20-30 以 ty 結尾，接著再將較特殊的數字挑出個別指導，如：ten, eleven, twelve, forty。</p> <p>4. 教師請學生完成下方的練習題，再帶全班核對答案。</p> <p><b><u>習作</u></b></p> <p>請學生完成習作 Unit1 的 Part F。</p> <p><b><u>回家作業</u></b></p> <p>1. 請學生複習本課的延伸學習單元和英語小提醒單元，提醒學生可利用頁面上的 QR Code 複習。</p> <p>2. 請學生預習 Unit 2 的內容。</p>	
--	--	--	--	---	--

詞。  
3-II-3 能  
看懂課堂中  
所學的句子。  
4-II-3 能  
臨摹抄寫課  
堂中所學  
字詞。  
4-II-4 能  
臨摹抄寫課  
堂中所學  
句子。  
5-II-2 在  
聽讀時，能  
辨識書本中  
相對應的書  
寫文字。  
5-II-3 能  
以正確的發  
音及適切的  
速度朗讀簡  
易句型的句  
子。  
5-II-4 能  
運用所學的  
字母拼讀規  
則讀出英文  
字詞。  
6-II-1 能  
專注於教師  
的說明與演  
示。  
6-II-2 積  
極參與各種  
課堂練習活  
動。  
6-II-3 樂

			<p>於回答教師或同學所提的問題。</p> <p>6-II-4 認真完成教師交待的作業。</p> <p>7-II-1 善用預習、複習強化學習效果。</p> <p>7-II-2 能妥善運用情境中的非語言訊息以幫助學習。</p> <p>8-II-1 能了解國內外基本的招呼方式。</p> <p>9-II-1 能夠將所學字詞做簡易歸類。</p>					
第七週	動作 Unit 2 What Are You Doing?	1	<p><b>【英語領域】</b></p> <p>1-II-2 能聽辨英語的子音、母音及其基本的組合。</p> <p>1-II-4 能聽辨句子的語調。</p> <p>1-II-7 能聽懂課堂中所學的字詞。</p>	<p><b>【英語領域】</b></p> <p>Ab-II-1 子音、母音及其組合。</p> <p>Ab-II-3 片語及句子的重音。</p> <p>Ab-II-4 所學的字母拼讀規則（含看</p>	<p>1. 能理解故事內容。</p> <p>2. 能正確運用所學字詞。</p>	<p><b>第一節課 暖身活動</b></p> <p>1. 請學生看本課章名頁，請學生猜猜看故事內容。</p> <p>2. 簡單說明章名頁情境內容，針對情境提問相關問題。</p> <p><b>Story Time 故事對話教學</b></p> <p>1. 帶領學生閱讀本課故事，請學生試著說出故事內容。</p> <p>2. 簡單說明故事內</p>	<p>口頭評量 參與度評量 觀察評量</p>	<p><b>【國際教育】</b></p> <p>國 E4 了解國際文化的多樣性。</p>

		<p>1-II-8 能聽懂簡易的教室用語。</p> <p>1-II-9 能聽懂簡易的日常生活用語。</p> <p>1-II-10 能聽懂簡易句型的句子。</p> <p>2-II-2 能念出英語的語音。</p> <p>2-II-3 能說出課堂所學的字詞。</p> <p>2-II-4 能使用簡易的教室用語。</p> <p>2-II-5 能使用簡易的日常生活用語。</p> <p>2-II-6 能以正確的發音及適切的語調說出簡易句型的句子。</p> <p>3-II-2 能辨識課堂所學的字詞。</p> <p>3-II-3 能看懂課堂所學的句子。</p>	<p>字讀音、聽音拼字)。</p> <p>Ac-II-1 簡易的教室用語。</p> <p>Ac-II-2 簡易的生活用語。</p> <p>Ac-II-3 第二學習階段所學字詞。</p> <p>B-II-1 第二學習階段所學字詞及句型的生活溝通。</p> <p>C-II-1 國內(外)招呼方式。</p> <p>D-II-1 所學字詞的簡易歸類。</p> <p><b>【自然領域】</b></p> <p>INg-II-1 自然環境中有許多資源。人類生存與生活需依賴自然環境中的各種資源，</p>		<p>容，並依故事內容提問。並利用素養提問將課程內容與學生生活經驗做連結。</p> <p>3. 播放 CD，引導學生看圖聽故事，請學生在腦中重播聽到的內容，再念出來。</p> <p>4. 再次播放 CD，請學生用手指出聽到的字。</p> <p>5. 接著請學生邊指著字邊念出來，鼓勵學生勇敢大聲說，不怕犯錯。接著將學生以角色分組，進行對話練習。</p> <p><b>回家作業</b></p> <p>1. 請學生聽讀本課故事並跟念。</p> <p>2. 請學生預習本課的單字、句型。</p>		
--	--	--	--	--	--	--	--

		<p>4-II-3 能臨摹抄寫課堂中所學的字詞。</p> <p>4-II-4 能臨摹抄寫課堂中所學的句子。</p> <p>5-II-2 在聽讀時，能辨識書本中相對應的書寫文字。</p> <p>5-II-3 能以正確的發音及適切的朗讀速度朗讀簡易句型的句子。</p> <p>5-II-4 能運用所學的字母拼讀規則讀出英文字詞。</p> <p>6-II-1 能專注於教師的說明與演示。</p> <p>6-II-2 積極參與各種課堂練習活動。</p> <p>6-II-3 樂於回答教師或同學所提的問題。</p> <p>6-II-4 認真完成教師</p>	<p>但自然資源都是有有限的，需要珍惜使用。</p>				
--	--	---	----------------------------	--	--	--	--



			<p>交待的作業。</p> <p>7-II-1 善用預習、複習強化學習效果。</p> <p>7-II-2 能妥善運用情境中的非語言訊息以幫助學習。</p> <p>8-II-1 能了解國內外基本的招呼方式。</p> <p>9-II-1 能夠將所學字詞做簡單歸類。</p> <p><b>【自然領域】</b></p> <p>ah-II-1 透過各種感官了解生活週遭事物的屬性。</p>					
第八週	動作 Unit 2 What Are You Doing?	1	<p><b>【英語領域】</b></p> <p>1-II-2 能聽辨英語的子音、母音及其基本的組合。</p> <p>1-II-4 能聽辨句子的語調。</p> <p>1-II-7 能</p>	<p><b>【英語領域】</b></p> <p>Ab-II-1 子音、母音及其組合。</p> <p>Ab-II-3 片語及句子的重音。</p> <p>Ab-II-4</p>	<p>1. 能聽懂、辨識並說出課堂中所習得的單字： drinking, eating, reading, sleeping, writing, running, swimming。</p>	<p><b>第二節課 暖身活動</b></p> <p>1. 教師將全班分成數組，一組扮演一個角色。</p> <p>2. 全班一起做角色扮演，一同完成故事朗讀。</p> <p><b>Target Language A. 單字教學</b></p> <p>1. 教師利用單字字</p>	<p>口頭評量 參與度評量 觀察評量 作業評量</p>	<p><b>【國際教育】</b></p> <p>國 E4 了解國際文化的多樣性。</p>

		<p>聽懂課堂中所學的字詞。</p> <p>1-II-8 能聽懂簡易的教室用語。</p> <p>1-II-9 能聽懂簡易的日常生活用語。</p> <p>1-II-10 能聽懂簡易句型的句子。</p> <p>2-II-2 能念出英語的語音。</p> <p>2-II-3 能說出課堂中所學的字詞。</p> <p>2-II-4 能使用簡易的教室用語。</p> <p>2-II-5 能使用簡易的日常生活用語。</p> <p>2-II-6 能以正確的發音及適切的語調說出簡易句型的句子。</p> <p>3-II-2 能辨識課堂中所學的字詞。</p> <p>3-II-3 能</p>	<p>所學的字母拼讀規則(含看字讀音、聽音拼字)。</p> <p>Ac-II-1 簡易的教室用語。</p> <p>Ac-II-2 簡易的生活用語。</p> <p>Ac-II-3 第二學習階段所學字詞。</p> <p>B-II-1 第二學習階段所學字詞及句型的生活溝通。</p> <p>C-II-1 國內(外)招呼方式。</p> <p>D-II-1 所學字詞的簡易歸類。</p> <p><b>【自然領域】</b></p> <p>ING-II-1 自然環境中有許多資源。人類生存與生活需依</p>	<p>2. 能以 What are you doing? / What' s he / she doing? 詢問,並以 I' m writing. / He' s / She' s swimming. 做適當回答。</p> <p>3. 能聽懂並使用本課的日常用語 Wait a minute. / Time for lunch. 。</p>	<p>卡與圖卡,帶學生念讀單字並了解字義。</p> <p>2. 播放 CD,請學生看著單字圖片,在腦中重播聽到的內容,再念出來。</p> <p>3. 再次播放 CD,請學生用手指指出聽到的單字。</p> <p>4. 請學生邊指著單字邊念出來,鼓勵學生勇敢大聲說,不要怕犯錯。</p> <p>5. 播放 CD,請學生依聽到的單字順序,將圖片依序編號。</p> <p>6. 請學生翻到課本第 xvii-xviii 頁 Rocky' s Learning Strategies,教導學生運用學習策略背誦單字。</p> <p><b><u>Target Language B.</u></b></p> <p><b><u>句型教學</u></b></p> <p>1. 請學生試著說說看句型插圖情境內容。</p> <p>2. 教師播放 CD,請學生在腦中重播聽到的內容,再念出來。</p> <p>3. 教師將句型抄寫在黑板上,帶領學生做代換練習。</p> <p>4. 學生分組進行句型問答練習。提醒學生勇敢說,不要怕犯錯。</p>	
--	--	---	--	---	--	--

		<p>看懂課堂中所學的句子。</p> <p>4-II-3 能臨摹抄寫課堂中所學的字詞。</p> <p>4-II-4 能臨摹抄寫課堂中所學的句子。</p> <p>5-II-2 在聽讀時，能辨識書本中相對應的書寫文字。</p> <p>5-II-3 能以正確的發音及適切的語速朗讀簡易句型的句子。</p> <p>5-II-4 能運用所學的字母拼讀規則讀出英文字詞。</p> <p>6-II-1 能專注於教師的說明與演示。</p> <p>6-II-2 積極參與各種課堂練習活動。</p> <p>6-II-3 樂於回答教師或同學所提</p>	<p>賴自然環境中的各種資源，但自然資源都是有限的，需要珍惜使用。</p>		<p>5. 請學生翻到本課 Listen and Try，引導學生完成單字句型的綜合聽力練習。</p> <p><b>Daily Talk 日常用語教學</b></p> <ol style="list-style-type: none"> <li>請學生看本課的 Daily Talk 情境圖，試著說說看情境內容。</li> <li>播放 CD，請學生仔細聆聽並跟念日常用語。</li> <li>請學生分組討論，學到的日常用語還能用在哪些情境，再請學生上臺發表。</li> </ol> <p><b>習作</b></p> <p>請學生完成習作 Unit 2 的 Part A-B。</p> <p><b>回家作業</b></p> <ol style="list-style-type: none"> <li>請學生練習本課的單字、句型及日常用語。</li> <li>請學生預習本課的歌謠、字母拼讀例字和韻文。</li> </ol>		
--	--	---	---------------------------------------	--	--	--	--

			<p>的問題。</p> <p>6-II-4 認真完成教師交待的作業。</p> <p>7-II-1 善用預習、複習強化學習效果。</p> <p>7-II-2 能妥善運用情境中的非語言訊息以幫助學習。</p> <p>8-II-1 能了解國內外基本的招呼方式。</p> <p>9-II-1 能夠將所學字詞做簡單歸類。</p> <p><b>【自然領域】</b></p> <p>ah-II-1 透過各種感官了解生活週遭事物的屬性。</p>					
第九週	動作 Unit 2 What Are You Doing?	1	<p><b>【英語領域】</b></p> <p>1-II-2 能聽辨英語的子音、母音及其基本的組合。</p> <p>1-II-4 能</p>	<p><b>【英語領域】</b></p> <p>Ab-II-1 子音、母音及其組合。</p> <p>Ab-II-3 片語及句</p>	<p>1. 能朗讀和吟唱本課的歌謠 What Are You Doing?。</p> <p>2. 能聽辨及運用字母拼讀法讀出以 -i-, -i_e 所組成的</p>	<p><b>第三節課 暖身活動</b></p> <p>1. 教師發給各組本課單字圖卡或字卡後，播放歌曲，請學生找出聽到的單字。</p> <p>2. 聽第二次，適時暫停，核對答案。</p>	<p>口頭評量 參與度評量 觀察評量 作業評量</p>	<p><b>【國際教育】</b></p> <p>國 E4 了解國際文化的多樣性。</p>

		<p>聽辨句子的語調。</p> <p>1-II-7 能聽懂課堂中所學的字詞。</p> <p>1-II-8 能聽懂簡易的教室用語。</p> <p>1-II-9 能聽懂簡易的日常生活用語。</p> <p>1-II-10 能聽懂簡易句型的句子。</p> <p>2-II-2 能念出英語的語音。</p> <p>2-II-3 能說出課堂中所學的字詞。</p> <p>2-II-4 能使用簡易的教室用語。</p> <p>2-II-5 能使用簡易的日常生活用語。</p> <p>2-II-6 能以正確的發音及適切的語調說出簡易句型的句子。</p> <p>3-II-2 能辨識課堂中</p>	<p>子的重音。</p> <p>Ab-II-4 所學的字母拼讀規則(含看字讀音、聽音拼字)。</p> <p>Ac-II-1 簡易的教室用語。</p> <p>Ac-II-2 簡易的生活用語。</p> <p>Ac-II-3 第二學習階段所學字詞。</p> <p>B-II-1 第二學習階段所學字詞及句型的生活溝通。</p> <p>C-II-1 國內(外)招呼方式。</p> <p>D-II-1 所學字詞的簡易歸類。</p> <p><b>【自然領域】</b></p> <p>INg-II-1 自然環境中有許多</p>	<p>字詞，如： kit, Tim, kite, time, bike, ride。</p> <p>3. 能聽讀本課字母拼讀韻文。</p>	<p>3. 播放音樂邀請全班合唱歌曲一次。表現認真的組別，教師可給予獎勵。</p> <p><b>Song 歌謠教學</b></p> <p>1. 播放 CD，請學生仔細聆聽並跟念歌詞。</p> <p>2. 再次播放 CD 請學生跟唱，直到熟練，再讓學生分組練習。</p> <p>3. 將學生分成 A、B 兩組，引導學生輪流合唱本課歌謠。</p> <p><b>Phonics 字母拼讀教學與練習活動</b></p> <p>A. 字母拼讀教學與練習</p> <p>1. 教師說明母音分為短母音及長母音，通常單字的字尾有 e 時，則該母音為長母音。</p> <p>2. 教師將短母音音組 -it 寫在黑板上，帶念 -it 的發音；接著將長母音音組-ite 寫在黑板上，帶念 -ite 的發音。</p> <p>3. 將字首音的字母 k 寫在 -it 的左方，帶念發音。參考 A. Listen, Point, and Say 的拼讀積木圖，運用拼讀手勢：手指著字首音 k</p>	
--	--	---	---	---	--	--

		<p>所學的字詞。</p> <p>3-II-3 能看懂課堂中所學的句子。</p> <p>4-II-3 能臨摹抄寫課堂中所學的字詞。</p> <p>4-II-4 能臨摹抄寫課堂中所學的句子。</p> <p>5-II-2 在聽讀時，能辨識書本中相對應的書寫文字。</p> <p>5-II-3 能以正確的發音及適切的朗讀速度朗讀簡易句型的句子。</p> <p>5-II-4 能運用所學的字母拼讀規則讀出英文字詞。</p> <p>6-II-1 能專注於教師的說明與演示。</p> <p>6-II-2 積極參與各種課堂練習活動。</p>	<p>資源。人類生存與生活需依賴自然環境中的各種資源，但自然資源都是有限的，需要珍惜使用。</p>		<p>的下方，再滑向短母音音組 -it 的下方。帶領學生拼讀例字 kit，接著以此方式進行長母音音組 -ite 的拼讀。</p> <p>4. 接著進行短母音 -i- 例字教學，將短母音音組 -it 寫出，同時帶念數次。再將字首音 k 寫出，運用拼讀手勢，帶領學生拼讀例字 kit。再依相同步驟，拼讀例字 Tim。</p> <p>5. 待學生熟練短母音的發音例字後，以步驟 4 的方式，介紹長母音 -i_e 的例字，並帶學生跟念例字，請學生邊指著字邊念出來，直到熟練為止。</p> <p><b>B. 字母拼讀韻文教學與練習</b></p> <p>1. 教師播放拼讀韻文，請學生仔細聽，邊聽邊在腦中重播聽到的內容，再念出來。</p> <p>2. 教師運用韻文情境圖，以圖帶領學生理解韻文句意後，再次播放韻文，請學生用手指指出聽到的字。</p> <p>3. 待學生熟悉韻文後，帶領學生邊指著字邊念出來，鼓勵學</p>		
--	--	---	---	--	---	--	--

			<p>6-II-3 樂於回答教師或同學所提的問題。</p> <p>6-II-4 認真完成教師交待的作業。</p> <p>7-II-1 善用預習、複習強化學習效果。</p> <p>7-II-2 能妥善運用情境中的非語言訊息以幫助學習。</p> <p>8-II-1 能了解國內外基本的招呼方式。</p> <p>9-II-1 能夠將所學字詞做簡單歸類。</p> <p><b>【自然領域】</b></p> <p>ah-II-1 透過各種感官了解生活週遭事物的屬性。</p>			<p>生勇敢說，不要怕犯錯。</p> <p>4. 教師播放 CD，進行 C 大題的音組聽辨練習。請學生根據 CD 內容，圈選出正確的答案並寫下來。</p> <p>5. 亦可請學生分組輪流派代表上臺，在黑板上聽寫出教師所念例字，速度最快並正確的學生可給予獎勵</p> <p><b>習作</b></p> <p>請學生完成習作 Unit 2 的 Part C-E。</p> <p><b>回家作業</b></p> <p>1. 請學生練習本課歌謠、字母拼讀例字及韻文。</p> <p>2. 請學生預習本課延伸學習單元和英語小提醒單元。</p>		
第十週	動作 Unit 2 What Are You Doing?	1	<p><b>【英語領域】</b></p> <p>1-II-2 能聽辨英語的子音、母音</p>	<p><b>【英語領域】</b></p> <p>Ab-II-1 子音、母音及其組</p>	1. 能理解椰子樹各部位與其廣大功用之處。(彈性教學)	<p><b>第四節課 Discover 延伸學習</b></p> <p>1. 請學生觀察本單元 Discover 的照片與文字，試著猜猜看</p>	參與度評量 觀察評量 口頭評量 作業評量	<p><b>【國際教育】</b></p> <p>國 E4 了解國際文化的多樣性。</p>

		<p>及其基本的組合。</p> <p>1-II-4 能聽辨句子的語調。</p> <p>1-II-7 能聽懂課堂所學的字詞。</p> <p>1-II-8 能聽懂簡易的教室用語。</p> <p>1-II-9 能聽懂簡易的日常生活用語。</p> <p>1-II-10 能聽懂簡易句型的句子。</p> <p>2-II-2 能念出英語的語音。</p> <p>2-II-3 能說出課堂所學的字詞。</p> <p>2-II-4 能使用簡易的教室用語。</p> <p>2-II-5 能使用簡易的日常生活用語。</p> <p>2-II-6 能以正確的發音及適切的語調說出簡易句型的句</p>	<p>合。</p> <p>Ab-II-3 片語及句子的重音。</p> <p>Ab-II-4 所學的字母拼讀規則(含看字讀音、聽音拼字)。</p> <p>Ac-II-1 簡易的教室用語。</p> <p>Ac-II-2 簡易的生活用語。</p> <p>Ac-II-3 第二學習階段所學字詞。</p> <p>B-II-1 第二學習階段所學字詞及句型的生活溝通。</p> <p>C-II-1 國內(外)招呼方式。</p> <p>D-II-1 所學字詞的簡易歸類。</p> <p><b>【自然領域】</b></p>	<p>2. 能理解現在進行式的文法規則。</p>	<p>內容，教師可抽點學生發表。</p> <p>2. 請學生分組討論還看過哪些椰子樹的相關產品以及使用自然資源的產品對我們有何益處，鼓勵學生舉手分享。</p> <p>參考解答：椰子樹可製成桌椅、掃把、各種容器、燈罩、屋頂、吊床，果實也可以做成各種好吃的食品，而充分利用自然資源製造的產品還可以減少不易分解的垃圾，對環境和人類都有很大的益處。</p> <p>3. 教師手冊附錄提供學習單，若有時間教師可引導學生一同完成。</p> <p><b><u>Kung Fu Abu 英語小提醒教學</u></b></p> <p>1. 教師帶領全班學生朗誦 Kung Fu Abu 的文字說明。</p> <p>2. 請學生兩人一組，觀察本課單字，並口頭討論各單字的分類。</p> <p>3. 教師詢問全班討論結果，確認學生了解單字的分類後，再請學生自行完成手寫練習題。</p> <p><b><u>習作</u></b> 請學生完成習作</p>	
--	--	--	--	--------------------------	---	--



		<p>子。</p> <p>3-II-2 能辨識課堂所學的字詞。</p> <p>3-II-3 能看懂課堂所學的句子。</p> <p>4-II-3 能臨摹抄寫課堂中所學的字詞。</p> <p>4-II-4 能臨摹抄寫課堂中所學的句子。</p> <p>5-II-2 在聽讀時，能辨識書本中相對應的書寫文字。</p> <p>5-II-3 能以正確的發音及適切的語速朗讀簡易句型的句子。</p> <p>5-II-4 能運用所學的字母拼讀規則讀出英文字詞。</p> <p>6-II-1 能專注於教師的說明與演示。</p> <p>6-II-2 積</p>	<p>ING-II-1 自然環境中有許多資源。人類生存與生活需依賴自然環境中的各種資源，但自然資源都是有限的，需要珍惜使用。</p>	<p>Unit 2 的 Part F。</p> <p><b>回家作業</b></p> <p>1. 請學生複習本課的延伸學習單元和英語小提醒單元，提醒學生可利用頁面上的 QR Code 複習。</p> <p>2. 請學生預習 Review 1 的內容。</p>		
--	--	--	--	---	--	--

			<p>極參與各種課堂練習活動。</p> <p>6-II-3 樂於回答教師或同學所提的問題。</p> <p>6-II-4 認真完成教師交待的作業。</p> <p>7-II-1 善用預習、複習強化學習效果。</p> <p>7-II-2 能妥善運用情境中的非語言訊息以幫助學習。</p> <p>8-II-1 能了解國內外基本的招呼方式。</p> <p>9-II-1 能夠將所學字詞做簡單歸類。</p> <p><b>【自然領域】</b></p> <p>ah-II-1 透過各種感官了解生活週遭事物的屬性。</p>					
第十一週	我們的學校生活、節慶教學	1	<b>【英語領域】</b>	<b>【英語領域】</b>	1. 能聽懂、辨識並說出	<b>第一節課暖身活動</b>	參與度評量	<b>【國際教育】</b>

	Review 1、 Festival		<p>1-II-2 能聽辨英語的子音、母音及其基本的組合。</p> <p>1-II-4 能聽辨句子的語調。</p> <p>1-II-7 能聽懂課堂中所學的字詞。</p> <p>2-II-2 能念出英語的語音。</p> <p>2-II-3 能說出課堂中所學的字詞。</p> <p>2-II-4 能使用簡易的教室用語。</p> <p>2-II-5 能使用簡易的日常生活用語。</p> <p>2-II-6 能以正確的發音及適切的語調說出簡易句型的句子。</p> <p>3-II-2 能辨識課堂中所學的字詞。</p> <p>3-II-3 能看懂課堂中</p>	<p>Ab-II-1 子音、母音及其組合。</p> <p>Ab-II-3 片語及句子的重音。</p> <p>Ab-II-4 所學的字母拼讀規則(含看字讀音、聽音拼字)。</p> <p>Ac-II-1 簡易的教室用語。</p> <p>Ac-II-2 簡易的生活用語。</p> <p>Ac-II-3 第二學習階段所學字詞。</p> <p>B-II-1 第二學習階段所學字詞及句型的生活溝通。</p> <p>D-II-1 所學字詞的簡易歸類。</p>	<p>Starter Unit-Unit 2 所習得的單字、句型與日常用語。</p> <p>2. 能辨識並摹寫 Starter Unit-Unit 2 所習得的單字與句型。</p> <p>3. 能將 Starter Unit-Unit 2 所習得的單字進行分類。</p> <p>4. 能綜合運用 Starter Unit-Unit 2 所習得的單字、句型與日常用語。</p> <p>5. 能運用字母拼讀法讀出以 -a-, -a_e, -e-, -e_e, -i-, -i_e 所組成的字詞。</p>	<p>1. 教師使用 U1 及 U2 的單字字卡帶領學生複習單字。</p> <p>2. 教師請兩位學生上臺，計時 10 秒鐘，一位學生隨意寫出 U2 單字，例如：reading，另一位學生寫出 U1 單字，例如：thirty。</p> <p>3. 請臺下學生依據黑板提示說出句子 “It’s five thirty. She / He is reading.”。</p> <p><b>Review 1</b> <b><u>Listen, Circle, and Match</u></b></p> <p>1. 播放 Listen, Circle, and Match, 請學生依照聽到的內容，圈選正確的答案，再連到正確的分類。</p> <p>2. 教師帶領全班一起核對答案。</p> <p><b><u>Our School Day</u></b></p> <p>1. 請學生看 Part A 的圖片，播放 CD 請學生仔細聆聽並依聽到的內容將圖片依序編號。</p> <p>2. 教師提問，請學生回答剛剛聽到的內容</p> <p>3. 再次播放 CD，請學生圈出 Part B 正</p>	觀察評量 口頭評量 實作評量	<p>國 E1 了解我國與世界的文化特質。</p> <p>國 E4 了解國際文化的多樣性。</p> <p><b>【品德教育】</b></p> <p>品 E1 良好生活習慣與德行。</p>
--	-----------------------	--	---	--	---	---	----------------------	---

		<p>所學的 子。</p> <p>4-II-3 能 臨摹抄寫課 堂中所學的 字詞。</p> <p>5-II-2 在 聽讀時，能 辨識書本中 相對應的書 寫文字。</p> <p>5-II-3 能 以正確的發 音及適切的 速度朗讀簡 易句型的句 子。</p> <p>5-II-4 能 運用所學的 字母拼讀規 則讀出英文 字詞。</p> <p>6-II-1 能 專注於教師 的說明與演 示。</p> <p>6-II-2 積 極參與各種 課堂練習活 動。</p> <p>6-II-3 樂 於回答教師 或同學所提 的問題。</p> <p>6-II-4 認 真完成教師 交待的作 業。</p>		<p>確答案後，教師帶領 全班一起核對答案。</p> <p>4. 請學生根據 Part B 的短文，並依照 Part C 的引導分析 內容。</p> <p>5. 教師帶領 全班一起核對 Part C 的答案。</p> <p>6. 請學生念出 Part D 的題目，並想一想 正確的答案。</p> <p>7. 教師帶領全班一 起核對 Part D 的答 案。</p> <p>8. 請學生兩人一組 根據 Part A 的圖， 試著輪流說出短句， 進而合力完成口述短 文。</p> <p><b>Phonics Land 字母 拼讀練習</b></p> <p>1. 帶學生複習發音 拼讀，播放 CD，請 學生圈選正確的發音 拼讀例字，完成後教 師帶領全班一起核對 答案。</p> <p>2. 如課堂時間充 足，可將學生分為兩 組進行圖版遊戲。</p> <p><b>習作</b> 請學生完成習作 Review 1 的 Part A-H。</p> <p><b>Festival 單字教學</b></p> <p>1. 教師利用單字字</p>	
--	--	--	--	---	--

		<p>7-II-1 善用預習、複習強化學習效果。</p> <p>7-II-2 能妥善運用情境中的非語言訊息以幫助學習。</p> <p>9-II-1 能夠將所學字詞做簡易歸類。</p>			<p>卡與圖卡，帶學生念讀單字並了解字義。</p> <p>2. 播放 CD，請學生看著單字圖片，在腦中重播聽到的內容，再念出來。</p> <p>3. 再次播放 CD，請學生用手指出聽到的單字。</p> <p>4. 請學生邊指著單字邊念出來，鼓勵學生勇敢大聲說，不怕犯錯。</p> <p><b>Story Time 故事對話教學</b></p> <p>1. 請學生看本課章名頁，請學生猜猜看故事內容。</p> <p>2. 簡單說明章名頁情境內容，針對情境提問相關問題。</p> <p>3. 帶領學生閱讀本課故事，請學生試著說出故事內容。</p> <p>4. 簡單說明故事內容，並依故事內容提問。並利用素養提問將課程內容與學生生活經驗做連結。</p> <p>5. 播放 CD，引導學生看圖聽故事，請學生在腦中重播聽到的內容，再念出來。</p> <p>6. 再次播放 CD，請學生邊聽邊在心中跟著說一遍，再念出來。</p> <p>7. 將學生以角色分</p>	
--	--	---	--	--	--	--

						<p>組，進行對話練習，提醒學生邊指著字邊念出來，不要怕犯錯。</p> <p>請學生預習 Unit 3 的內容。</p> <p><b>回家作業</b></p> <p>1. 請學生複習 Starter Unit-Unit 2 的內容。</p> <p>2. 請學生預習 Unit 3 的內容。</p>		
第十二週	第一次評量、房間名稱 Exam1、Unit 3 Where Are You?	1	<p><b>【英語領域】</b></p> <p>1-II-2 能聽辨英語的子音、母音及其基本的組合。</p> <p>1-II-4 能聽辨句子的語調。</p> <p>1-II-7 能聽懂課堂中所學的字詞。</p> <p>1-II-8 能聽懂簡易的教室用語。</p> <p>1-II-9 能聽懂簡易的日常生活用語。</p> <p>1-II-10 能聽懂簡易句型的句子。</p> <p>2-II-2 能念出英語的</p>	<p><b>【英語領域】</b></p> <p>Ab-II-1 子音、母音及其組合。</p> <p>Ab-II-3 片語及句子的重音。</p> <p>Ab-II-4 所學的字母拼讀規則(含看字讀音、聽音拼字)。</p> <p>Ac-II-1 簡易的教室用語。</p> <p>Ac-II-2 簡易的生活用語。</p> <p>Ac-II-3 第二學習階段所學</p>	<p>1. 能聽懂、辨識並說出 Starter Unit -Unit 2 所習得的單字、句型與日常用語。</p> <p>2. 能辨識並摹寫 Starter Unit -Unit 2 所習得的單字與句型。</p> <p>3. 能將 Starter Unit -Unit 2 所習得的單字進行分類。</p> <p>4. 能綜合運用 Starter Unit -Unit 2 所習得的單字、句型與日常用語。</p> <p>5. 能運用字母拼讀法讀出以本冊音組所組</p>	<p>組，進行對話練習，提醒學生邊指著字邊念出來，不要怕犯錯。</p> <p>請學生預習 Unit 3 的內容。</p> <p><b>回家作業</b></p> <p>1. 請學生複習 Starter Unit-Unit 2 的內容。</p> <p>2. 請學生預習 Unit 3 的內容。</p> <p><b>第一節課 紙筆及口語評量</b></p> <p>1. 發給學生測驗卷，教師解釋作答方式，並進行紙筆評量。</p> <p>2. 利用紙筆測驗的題目，進行口說評量，內容包括單字、句型、對話與字母拼讀字詞。</p> <p>3. 請學生唱出第一課和第二課的歌曲。</p> <p><b>第一節課 暖身活動</b></p> <p>1. 請學生看本課章名頁，猜猜看故事內容。</p> <p>2. 簡單說明章名頁情境內容，針對情境提問相關問題。</p> <p><b>Story Time 故事對話教學</b></p> <p>1. 帶領學生閱讀本課故事，請學生試著</p>	<p>口頭評量 參與度評量 觀察評量</p>	<p><b>【國際教育】</b></p> <p>國 E4 了解國際文化的多樣性。</p> <p><b>【閱讀素養教育】</b></p> <p>閱 E2 認識與領域相關的文本類型與寫作題材。</p>

			<p>語音。</p> <p>2-II-3 能說出課堂中所學的字詞。</p> <p>2-II-4 能使用簡易的教室用語。</p> <p>2-II-5 能使用簡易的日常生活用語。</p> <p>2-II-6 能以正確的發音及適切的語調說出簡易句型的句子。</p> <p>3-II-2 能辨識課堂中所學的字詞。</p> <p>3-II-3 能看懂課堂中所學的句子。</p> <p>4-II-3 能臨摹抄寫課堂中所學的字詞。</p> <p>4-II-4 能臨摹抄寫課堂中所學的句子。</p> <p>5-II-2 在聽讀時，能辨識書本中相對應的書</p>	<p>字詞。</p> <p>B-II-1 第二學習階段所學字詞及句型的生活溝通。</p> <p>C-II-1 國內(外)招呼方式。</p> <p>D-II-1 所學字詞的簡易歸類。</p>	<p>成的字詞。</p> <p>6. 能吟唱 Unit 1-Unit 2 的歌謠。</p> <p>7. 能理解故事內容。</p> <p>8. 能正確運用所學字詞。</p>	<p>說出故事內容。</p> <p>2. 簡單說明故事內容，並依故事內容提問。並利用素養提問將課程內容與學生生活經驗做連結。</p> <p>3. 播放 CD，引導學生看圖聽故事，請學生在腦中重播聽到的內容，再念出來。</p> <p>4. 再次播放 CD，請學生用手指出聽到的字。</p> <p>5. 接著請學生邊指著字邊念出來，鼓勵學生勇敢大聲說，不怕犯錯。接著將學生以角色分組，進行對話練習。</p> <p><b>回家作業</b></p> <p>1. 請學生聽讀本課故事並跟念。</p> <p>2. 請學生預習本課的單字、句型。</p>	
--	--	--	--	--	---	---	--

			<p>寫文字。</p> <p>5-II-3 能以正確的發音及適切的朗讀速度朗讀簡易句型的句子。</p> <p>5-II-4 能運用所學的字母拼讀規則讀出英文字詞。</p> <p>6-II-1 能專注於教師的說明與演示。</p> <p>6-II-2 積極參與各種課堂練習活動。</p> <p>6-II-3 樂於回答教師或同學所提的問題。</p> <p>6-II-4 認真完成教師交待的作業。</p> <p>7-II-1 善用預習、複習強化學習效果。</p> <p>7-II-2 能妥善運用情境中的非語言訊息以幫助學習。</p> <p>8-II-1 能</p>				
--	--	--	--	--	--	--	--



			了解國內外基本的招呼方式。 8-II-1 能了解國內外基本的招呼方式。 9-II-1 能夠將所學字詞做簡單歸類。					
第十三週	房間名稱 Unit 3 Where Are You?	1	<p><b>【英語領域】</b> 1-II-2 能聽辨英語的子音、母音及其基本的組合。 1-II-4 能聽辨句子的語調。 1-II-7 能聽懂課堂中所學的字詞。 1-II-8 能聽懂簡易的教室用語。 1-II-9 能聽懂簡易的日常生活用語。 1-II-10 能聽懂簡易句型的句子。 2-II-2 能念出英語的語音。</p>	<p><b>【英語領域】</b> Ab-II-1 子音、母音及其組合。 Ab-II-3 片語及句子的重音。 Ab-II-4 所學的字母拼讀規則(含看字讀音、聽音拼字)。 Ac-II-1 簡易的教室用語。 Ac-II-2 簡易的生活用語。 Ac-II-3 第二學習階段所學字詞。</p>	<p>1. 能聽懂、辨識並說出課堂中所習得的單字： bathroom, bedroom, dining room, living room, kitchen, yard。 2. 能以 Where are you? / Where's Teddy / your grandma? 的句型詢問他人，並以 I'm in the bedroom. / He's / She's in the dining room. 做適當回答。 3. 能聽懂並應用本課的日常用語 Turn right. / Turn left.。</p>	<p><b>第二節課 暖身活動</b> 1. 教師將全班分成數組，一組扮演一個角色。 2. 全班一起做角色扮演，一同完成故事朗讀。 <b>Target Language A. 單字教學</b> 1. 教師利用單字字卡與圖卡，帶學生念讀單字並了解字義。 2. 播放 CD，請學生看著單字圖片，在腦中重播聽到的內容，再念出來。 3. 再次播放 CD，請學生用手指出聽到的單字。 4. 請學生邊指著單字邊念出來，鼓勵學生勇敢大聲說，不要怕犯錯。 5. 播放 CD，請學生依聽到的單字順序，將圖片依序編</p>	<p>口頭評量 參與度評量 觀察評量 作業評量</p>	<p><b>【國際教育】</b> 國 E4 了解國際文化的多樣性。 <b>【閱讀素養教育】</b> 閱 E2 認識與領域相關的文本類型與寫作題材。</p>

		<p>2-II-3 能說出課堂中所學的字詞。</p> <p>2-II-4 能使用簡易的教室用語。</p> <p>2-II-5 能使用簡易的日常生活用語。</p> <p>2-II-6 能以正確的發音及適切的語調說出簡易句型的句子。</p> <p>3-II-2 能辨識課堂中所學的字詞。</p> <p>3-II-3 能看懂課堂中所學的句子。</p> <p>4-II-3 能臨摹抄寫課堂中所學的字詞。</p> <p>4-II-4 能臨摹抄寫課堂中所學的句子。</p> <p>5-II-2 在聽讀時，能辨識書本中相對應的書寫文字。</p>	<p>B-II-1 第二學習階段所學字詞及句型的生活溝通。</p> <p>C-II-1 國內(外)招呼方式。</p> <p>D-II-1 所學字詞的簡易歸類。</p>	<p>號。</p> <p>6. 請學生翻到課本第 xvii-xviii 頁 Rocky' s Learning Strategies，教導學生運用學習策略背誦單字。</p> <p><b><u>Target Language B. 句型教學</u></b></p> <p>1. 請學生試著說說看句型插圖情境內容。</p> <p>2. 教師播放 CD，請學生在腦中重播聽到的內容，再念出來。</p> <p>3. 教師將句型抄寫在黑板上，帶領學生做代換練習。</p> <p>4. 學生分組進行句型問答練習。提醒學生勇敢說，不要怕犯錯。</p> <p>5. 請學生翻到本課 Listen and Try，引導學生完成單字句型的綜合聽力練習。</p> <p><b><u>Daily Talk 日常用語教學</u></b></p> <p>1. 請學生看本課的 Daily Talk 情境圖，試著說說看情境內容。</p> <p>2. 播放 CD，請學生仔細聆聽並跟念日常用語。</p> <p>3. 請學生分組討論，學到的日常用語還能用在哪些情境，</p>	
--	--	---	---	--	--

		<p>5-II-3 能以正確的發音及適切的語速朗讀簡易句型的句子。</p> <p>5-II-4 能運用所學的字母拼讀規則讀出英文字詞。</p> <p>6-II-1 能專注於教師的說明與演示。</p> <p>6-II-2 積極參與各種課堂練習活動。</p> <p>6-II-3 樂於回答教師或同學所提的問題。</p> <p>6-II-4 認真完成教師交待的作業。</p> <p>7-II-1 善用預習、複習強化學習效果。</p> <p>7-II-2 能妥善運用情境中的非語言訊息以幫助學習。</p> <p>8-II-1 能了解國內外</p>		<p>再請學生上臺發表。</p> <p><b>習作</b> 請學生完成習作 Unit 3 的 Part A-B。</p> <p><b>回家作業</b> 1. 請學生練習本課的單字、句型及日常用語。 2. 請學生預習本課的歌謠、字母拼讀例字和韻文。</p>	
--	--	---	--	---	--

			基本的招呼方式。 8-II-1 能了解國內外基本的招呼方式。 9-II-1 能夠將所學字詞做簡單歸類。				
第十四週	房間名稱 Unit 3 Where Are You?	1	<p><b>【英語領域】</b> 1-II-2 能聽辨英語的子音、母音及其基本的組合。 1-II-4 能聽辨句子的語調。 1-II-7 能聽懂課堂中所學的字詞。 1-II-8 能聽懂簡易的教室用語。 1-II-9 能聽懂簡易的日常生活用語。 1-II-10 能聽懂簡易句型的句子。 2-II-2 能念出英語的語音。 2-II-3 能</p>	<p><b>【英語領域】</b> Ab-II-1 子音、母音及其組合。 Ab-II-3 片語及句子的重音。 Ab-II-4 所學的字母拼讀規則(含看字讀音、聽音拼字)。 Ac-II-1 簡易的教室用語。 Ac-II-2 簡易的生活用語。 Ac-II-3 第二學習階段所學字詞。 B-II-1 第</p>	<p>1. 能朗讀和吟唱本課的歌謠 Where Are You?。 2. 能聽辨及運用字母拼讀法讀出以 -o-, -o_e 所組成的字詞, 如: hop, not, hope, note, nose, rose。 3. 能聽讀本課字母拼讀韻文。</p>	<p><b>第三節課 暖身活動</b> 1. 教師發給各組本課單字圖卡或字卡後, 播放歌曲, 請學生找出聽到的單字。 2. 聽第二次, 適時暫停, 核對答案。 3. 播放音樂邀請全班合唱歌曲一次。表現認真的組別, 教師可給予獎勵。 <b>Song 歌謠教學</b> 1. 播放 CD, 請學生仔細聆聽並跟念歌詞。 2. 再次播放 CD 請學生跟唱, 直到熟練, 再讓學生分組練習。 3. 將學生分成 A、B 兩組, 引導學生輪流合唱本課歌謠。 <b>Phonics 字母拼讀教學與練習活動</b> A. 字母拼讀教學與練習 1. 教師說明母音分</p>	<p>口頭評量 參與度評量 觀察評量 作業評量</p> <p><b>【國際教育】</b> 國 E4 了解國際文化的多樣性。 <b>【閱讀素養教育】</b> 閱 E2 認識與領域相關的文本類型與寫作題材。</p>

		<p>說出課堂中所學的字詞。</p> <p>2-II-4 能使用簡易的教室用語。</p> <p>2-II-5 能使用簡易的日常生活用語。</p> <p>2-II-6 能以正確的發音及適切的語調說出簡易句型的句子。</p> <p>3-II-2 能辨識課堂中所學的字詞。</p> <p>3-II-3 能看懂課堂中所學的句子。</p> <p>4-II-3 能臨摹抄寫課堂中所學的字詞。</p> <p>4-II-4 能臨摹抄寫課堂中所學的句子。</p> <p>5-II-2 在聽讀時，能辨識書本中相對應的書寫文字。</p> <p>5-II-3 能</p>	<p>二學習階段所學字詞及句型的生活溝通。</p> <p>C-II-1 國內(外)招呼方式。</p> <p>D-II-1 所學字詞的簡易歸類。</p>		<p>為短母音及長母音，通常單字的字尾有 e 時，則該母音為長母音。</p> <p>2. 教師將短母音音組 -op 寫在黑板上，帶念 -op 的發音；接著將長母音音組 -ope 寫在黑板上，帶念 -ope 的發音。</p> <p>3. 將字首音的字母 h 寫在 -op 的左方，帶念發音。參考 A. Listen, Point, and Say 的拼讀積木圖，運用拼讀手勢：手指著字首音 h 的下方，再滑向短母音音組 -op 的下方。帶領學生拼讀例字 hop，接著以此方式進行長母音音組 -ope 的拼讀。</p> <p>4. 接著進行短母音-o-例字教學，將短母音音組-op 寫出，同時帶念 數次。再將字首音 h 寫出，運用拼讀手勢，帶領學生拼讀例字 hop。再依相同步驟，拼讀例字 not。</p> <p>5. 待學生熟練短母音的發音例字後，以步驟 4 的方式，介紹長母音 -o_e 的例字，並帶學生跟念例</p>	
--	--	---	---	--	---	--

		<p>以正確的發音及適切的語速朗讀簡易句型的句子。</p> <p>5-II-4 能運用所學的字母拼讀規則讀出英文字詞。</p> <p>6-II-1 能專注於教師的說明與演示。</p> <p>6-II-2 積極參與各種課堂練習活動。</p> <p>6-II-3 樂於回答教師或同學所提的問題。</p> <p>6-II-4 認真完成教師交待的作業。</p> <p>7-II-1 善用預習、複習強化學習效果。</p> <p>7-II-2 能妥善運用情境中的非語言訊息以幫助學習。</p> <p>8-II-1 能了解國內外基本的招呼</p>		<p>字，請學生邊指著字邊念出來，直到熟練為止。</p> <p><b>B. 字母拼讀韻文教學與練習</b></p> <ol style="list-style-type: none"> <li>1. 教師播放拼讀韻文，請學生仔細聽，邊聽邊在腦中重播聽到的內容，再念出來。</li> <li>2. 教師運用韻文情境圖，以圖帶領學生理解韻文句意後，再次播放韻文，請學生用手指指出聽到的字。</li> <li>3. 待學生熟悉韻文後，帶領學生邊指著字邊念出來，鼓勵學生勇敢說，不要怕犯錯。</li> <li>4. 教師播放 CD，進行 C 大題的音組聽辨練習。請學生根據 CD 內容，圈選出正確的答案並寫下來。</li> <li>5. 亦可請學生分組輪流派代表上臺，在黑板上聽寫出教師所念例字，速度最快並正確的學生可給予獎勵</li> </ol> <p><b>習作</b> 請學生完成習作 Unit 3 的 Part C-E。</p> <p><b>回家作業</b></p> <ol style="list-style-type: none"> <li>1. 請學生練習本課歌謠、字母拼讀例字</li> </ol>	
--	--	--	--	---	--

			方式。 8-II-1 能了解國內外基本的招呼方式。 9-II-1 能夠將所學字詞做簡單歸類。			及韻文。 2. 請學生預習本課延伸學習單元和英語小提醒單元。		
第十五週	房間名稱 Unit 3 Where Are You?	1	<p><b>【英語領域】</b> 1-II-2 能聽辨英語的子音、母音及其基本的組合。 1-II-4 能聽辨句子的語調。 1-II-7 能聽懂課堂中所學的字詞。 1-II-8 能聽懂簡易的教室用語。 1-II-9 能聽懂簡易的日常生活用語。 1-II-10 能聽懂簡易句型的句子。 2-II-2 能念出英語的語音。 2-II-3 能說出課堂中</p>	<p><b>【英語領域】</b> Ab-II-1 子音、母音及其組合。 Ab-II-3 片語及句子的重音。 Ab-II-4 所學的字母拼讀規則(含看字讀音、聽音拼字)。 Ac-II-1 簡易的教室用語。 Ac-II-2 簡易的生活用語。 Ac-II-3 第二學習階段所學字詞。 B-II-1 第二學習階</p>	1. 能理解書的分類:Fiction 與 Non-Fiction。(彈性教學) 2. 能理解疑問詞的語意與功能。	<p><b>第四節課 Discover 延伸學習</b> 1. 教師請學生看著小女孩手上的書—「小紅帽」。 2. 請學生討論小紅帽是真實的故事還是虛構的。 3. 請學生分組討論看過哪些書籍，鼓勵學生舉手分享。 4. 請學生將課本中的書籍圈選出 Fiction and Non-Fiction 兩大類。 5. 教師帶全班討論答案。 6. 請學生分享自己喜歡的書籍並討論字典應該是哪一類。 參考解答：字典是知識類的整合應屬於真實事實的 Non-Fiction。 7. 教師手冊附錄提供學習單，若有時間教師可引導學生一同完成。 <b>Kung Fu Abu 英語小</b></p>	參與度評量 觀察評量 口頭評量 作業評量	<p><b>【國際教育】</b> 國 E4 了解國際文化的多樣性。 <b>【閱讀素養教育】</b> 閱 E2 認識與領域相關的文本類型與寫作題材。</p>

		<p>所學的字詞。</p> <p>2-II-4 能使用簡易的教室用語。</p> <p>2-II-5 能使用簡易的日常生活用語。</p> <p>2-II-6 能以正確的發音及適切的語調說出簡易句型的句子。</p> <p>3-II-2 能辨識課堂中所學的字詞。</p> <p>3-II-3 能看懂課堂中所學的句子。</p> <p>4-II-3 能臨摹抄寫課堂中所學的字詞。</p> <p>4-II-4 能臨摹抄寫課堂中所學的句子。</p> <p>5-II-2 在聽讀時，能辨識書本中相對應的書寫文字。</p> <p>5-II-3 能以正確的發</p>	<p>段所學字詞及句型的生活溝通。</p> <p>C-II-1 國內(外)招呼方式。</p> <p>D-II-1 所學字詞的簡易歸類。</p>	<p><b>提醒教學</b></p> <ol style="list-style-type: none"> <li>1. 教師帶領全班學生朗誦 Kung Fu Abu 的文字說明。</li> <li>2. 教師帶領學生看例句，並再次強調 Who, What, Where 的意義。</li> <li>3. 教師再次帶領學生朗誦 Kung Fu Abu 的文字說明，直至學生能夠背誦。</li> <li>4. 教師可以延伸詢問學生 How, Which 等詢問詞的意義。</li> </ol> <p><b>習作</b></p> <p>請學生完成習作 Unit 3 的 Part F。</p> <p><b>回家作業</b></p> <ol style="list-style-type: none"> <li>1. 請學生複習本課的延伸學習單元和英語小提醒單元，提醒學生可利用頁面上的 QR Code 複習。</li> <li>2. 請學生預習 Unit 4 的內容。</li> </ol>		
--	--	---	---	---	--	--



			<p>音及適切的 速度朗讀簡 易句型的句 子。</p> <p>5-II-4 能 運用所學的 字母拼讀規 則讀出英文 字詞。</p> <p>6-II-1 能 專注於教師 的說明與演 示。</p> <p>6-II-2 積 極參與各種 課堂練習活 動。</p> <p>6-II-3 樂 於回答教師 或同學所提 的問題。</p> <p>6-II-4 認 真完成教師 交待的作 業。</p> <p>7-II-1 善 用預習、複 習強化學習 效果。</p> <p>7-II-2 能 妥善運用情 境中的非語 言訊息以幫 助學習。</p> <p>8-II-1 能 了解國內外 基本的招呼 方式。</p>				
--	--	--	---	--	--	--	--

			8-II-1 能了解國內外基本的招呼方式。 9-II-1 能夠將所學字詞做簡單歸類。					
第十六週	位置 Unit 4 Where's My Hat?	1	<b>【英語領域】</b> 1-II-2 聽辨英語的子音、母音及其基本的組合。 1-II-4 能聽辨句子的語調。 1-II-7 能聽懂課堂中所學的字詞。 1-II-8 能聽懂簡易的教室用語。 1-II-9 能聽懂簡易的日常生活用語。 1-II-10 能聽懂簡易句型的句子。 2-II-2 能念出英語的語音。 2-II-3 能說出課堂中所學的字	<b>【英語領域】</b> Ab-II-1 子音、母音及其組合。 Ab-II-3 片語及句子的重音。 Ab-II-4 所學的字母拼讀規則(含看字讀音、聽音拼字)。 Ac-II-1 簡易的教室用語。 Ac-II-2 簡易的生活用語。 Ac-II-3 第二學習階段所學字詞。 B-II-1 第二學習階段所學字	1. 能理解故事內容。 2. 能正確運用所學字詞。	<b>第一節課 暖身活動</b> 1. 請學生看本課章名頁，請學生猜猜看故事內容。 2. 簡單說明章名頁情境內容，針對情境提問相關問題。 <b>Story Time 故事對話教學</b> 1. 請學生看本課章名頁，猜猜看故事內容。 2. 簡單說明章名頁情境內容，針對情境提問相關問題。 3. 帶領學生閱讀本課故事，請學生試著說出故事內容。 4. 簡單說明故事內容，並依故事內容提問。並利用素養提問將課程內容與學生生活經驗做連結。 5. 播放 CD，引導學生看圖聽故事，請學生在腦中重播聽到的內容，再念出來。 6. 再次播放 CD，請學生用手指聽到的	口頭評量 參與度評量 觀察評量	<b>【國際教育】</b> 國 E4 了解國際文化的多樣性。 <b>【科技教育】</b> 科 E1 了解平日常見科技產品的用途與運作方式。

		<p>詞。</p> <p>2-II-4 能使用簡易的教室用語。</p> <p>2-II-5 能使用簡易的日常生活用語。</p> <p>2-II-6 能以正確的發音及適切的語調說出簡易句型的句子。</p> <p>3-II-2 能辨識課堂中所學的字詞。</p> <p>3-II-3 能看懂課堂中所學的句子。</p> <p>4-II-3 能臨摹抄寫課堂中所學的字詞。</p> <p>4-II-4 能臨摹抄寫課堂中所學的句子。</p> <p>5-II-2 在聽讀時，能辨識書本中相對應的書寫文字。</p> <p>5-II-3 能以正確的發音及適切的</p>	<p>詞及句型的生活溝通。</p> <p>C-II-1 國內(外)招呼方式。</p> <p>D-II-1 所學字詞的簡易歸類。</p>	<p>字。</p> <p>7. 接著請學生邊指著字邊念出來，鼓勵學生勇敢大聲說，不怕犯錯。接著將學生以角色分組，進行對話練習。</p> <p><b>回家作業</b></p> <p>1. 請學生聽讀本課故事並跟念。</p> <p>2. 請學生預習本課的單字、句型。</p>	
--	--	--	---	---	--

		<p>速度朗讀簡易句型的句子。</p> <p>5-II-4 能運用所學字母拼讀規則讀出英文字詞。</p> <p>6-II-1 能專注於教師的說明與演示。</p> <p>6-II-2 積極參與各種課堂練習活動。</p> <p>6-II-3 樂於回答教師或同學所提的問題。</p> <p>6-II-4 認真完成教師交待的作業。</p> <p>7-II-1 善用預習、複習強化學習效果。</p> <p>7-II-2 能妥善運用情境中的非語言訊息以幫助學習。</p> <p>8-II-1 能了解國內外基本的招呼方式。</p> <p>9-II-1 能</p>					
--	--	--	--	--	--	--	--

			夠將所學字詞做簡易歸類。					
第十七週	位置 Unit 4 Where's My Hat?	1	<p><b>【英語領域】</b> 1-II-2 聽辨英語的子音、母音及其基本的組合。 1-II-4 能聽辨句子的語調。 1-II-7 能聽懂課堂中所學的字詞。 1-II-8 能聽懂簡易的教室用語。 1-II-9 能聽懂簡易的日常生活用語。 1-II-10 能聽懂簡易句型的句子。 2-II-2 能念出英語的語音。 2-II-3 能說出課堂中所學的字詞。 2-II-4 能使用簡易的教室用語。 2-II-5 能</p>	<p><b>【英語領域】</b> Ab-II-1 子音、母音及其組合。 Ab-II-3 片語及句子的重音。 Ab-II-4 所學的字母拼讀規則(含看字讀音、聽音拼字)。 Ac-II-1 簡易的教室用語。 Ac-II-2 簡易的生活用語。 Ac-II-3 第二學習階段所學字詞。 B-II-1 第二學習階段所學字詞及句型的生活溝通。 C-II-1 國內(外)</p>	<p>1. 能聽懂、辨識並說出課堂中所習得的單字：box, bag, chair, desk, table, computer。 2. 能以 Where's my / the bag? 的句型詢問他人，並以 It's on / in / under / by the box. 做適當的回答。 3. 能聽懂並應用本課的日常用語 What happened? / Don't worry.。</p>	<p><b>第二節課 暖身活動</b> 1. 請全班一起念讀本課故事對話。 2. 邀請 8 位同學上台演出故事中的部分情節，教師可給予獎勵。 <b>Target Language A. 單字教學</b> 1. 教師利用單字字卡與圖卡，帶學生念讀單字並了解字義。 2. 播放 CD，請學生看著單字圖片，在腦中重播聽到的內容，再念出來。 3. 再次播放 CD，請學生用手指出聽到的單字。 4. 請學生邊指著單字邊念出來，鼓勵學生勇敢大聲說，不要怕犯錯。 5. 播放 CD，請學生依聽到的單字順序，將圖片依序編號。 6. 請學生翻到課本第 xvii-xviii 頁 Rocky's Learning Strategies，教導學生運用學習策略背誦單字。 <b>Target Language B.</b></p>	<p>口頭評量 參與度評量 觀察評量 作業評量</p>	<p><b>【國際教育】</b> 國 E4 了解國際文化的多樣性。 <b>【科技教育】</b> 科 E1 了解平日常見科技產品的用途與運作方式。</p>

		<p>使用簡易的日常生活用語。</p> <p>2-II-6 能以正確的發音及適切的語調說出簡易句型的句子。</p> <p>3-II-2 能辨識課堂中所學的字詞。</p> <p>3-II-3 能看懂課堂中所學的句子。</p> <p>4-II-3 能臨摹抄寫課堂中所學的字詞。</p> <p>4-II-4 能臨摹抄寫課堂中所學的句子。</p> <p>5-II-2 在聽讀時，能辨識書本中相對應的書寫文字。</p> <p>5-II-3 能以正確的發音及適切的語調朗讀簡易句型的句子。</p> <p>5-II-4 能運用所學的</p>	<p>招呼方式。</p> <p>D-II-1 所學字詞的簡易歸類。</p>	<p><b>句型教學</b></p> <ol style="list-style-type: none"> <li>1. 請學生試著說說看句型插圖情境內容。</li> <li>2. 教師播放 CD，請學生在腦中重播聽到的內容，再念出來。</li> <li>3. 教師將句型抄寫在黑板上，帶領學生做代換練習。</li> <li>4. 學生分組進行句型問答練習。提醒學生勇敢說，不要怕犯錯。</li> <li>5. 請學生翻到本課 Listen and Try，引導學生完成單字句型的綜合聽力練習。</li> </ol> <p><b>Daily Talk 日常用語教學</b></p> <ol style="list-style-type: none"> <li>1. 請學生看本課的 Daily Talk 情境圖，試著說說看情境內容。</li> <li>2. 播放 CD，請學生仔細聆聽並跟念日常用語。</li> <li>3. 請學生分組討論，學到的日常用語還能用在哪些情境，再請學生上臺發表。</li> </ol> <p><b>習作</b></p> <p>請學生完成習作 Unit 4 的 Part A-B。</p> <p><b>回家作業</b></p> <ol style="list-style-type: none"> <li>1. 請學生練習本課的單字、句型及日常</li> </ol>	
--	--	---	---------------------------------------	---	--

			<p>字母拼讀規則讀出英文字詞。</p> <p>6-II-1 能專注於教師的說明與演示。</p> <p>6-II-2 積極參與各種課堂練習活動。</p> <p>6-II-3 樂於回答教師或同學所提的問題。</p> <p>6-II-4 認真完成教師交待的作業。</p> <p>7-II-1 善用預習、複習強化學習效果。</p> <p>7-II-2 能妥善運用情境中的非語言訊息以幫助學習。</p> <p>8-II-1 能了解國內外基本的招呼方式。</p> <p>9-II-1 能夠將所學字詞做簡易歸類。</p>			<p>用語。</p> <p>2. 請學生預習本課的歌謠、字母拼讀例字和韻文。</p>		
第十八週	位置 Unit 4 Where's	1	<b>【英語領域】</b>	<b>【英語領域】</b>	1. 能朗讀和吟唱本課的歌謠	<b>第三節課 暖身活動</b>	口頭評量 參與度評	<b>【國際教育】</b>

	My Hat?	<p>1-II-2 聽辨英語的子音、母音及其基本的組合。</p> <p>1-II-4 能聽辨句子的語調。</p> <p>1-II-7 能聽懂課堂中所學的字詞。</p> <p>1-II-8 能聽懂簡易的教室用語。</p> <p>1-II-9 能聽懂簡易的日常生活用語。</p> <p>1-II-10 能聽懂簡易句型的句子。</p> <p>2-II-2 能念出英語的語音。</p> <p>2-II-3 能說出課堂中所學的字詞。</p> <p>2-II-4 能使用簡易的教室用語。</p> <p>2-II-5 能使用簡易的日常生活用語。</p> <p>2-II-6 能以正確的發</p>	<p>Ab-II-1 子音、母音及其組合。</p> <p>Ab-II-3 片語及句子的重音。</p> <p>Ab-II-4 所學的字母拼讀規則(含看字讀音、聽音拼字)。</p> <p>Ac-II-1 簡易的教室用語。</p> <p>Ac-II-2 簡易的生活用語。</p> <p>Ac-II-3 第二學習階段所學字詞。</p> <p>B-II-1 第二學習階段所學字詞及句型的生活溝通。</p> <p>C-II-1 國(外)招呼方式。</p> <p>D-II-1 所學字詞的簡易歸</p>	<p>Where Is My Pen?。</p> <p>2. 能聽辨及運用字母拼讀法讀出以 -u-, -u_e 所組成的字詞, 如: cut, tub, cute, tube, mute, cube。</p> <p>3. 能聽讀本課字母拼讀韻文。</p>	<p>1. 教師引導學生找出聽到的本課單字。</p> <p>2. 聽第二次, 適時暫停, 核對答案。</p> <p>3. 播放音樂邀請全班合唱歌曲一次。表現認真的組別, 教師可給予獎勵。</p> <p><b>Song 歌謠教學</b></p> <p>1. 播放 CD, 請學生仔細聆聽並跟念歌詞。</p> <p>2. 再次播放 CD 請學生跟唱, 直到熟練, 再讓學生分組練習。</p> <p>3. 將學生分成 A、B 兩組, 引導學生輪流合唱本課歌謠。</p> <p><b>Phonics 字母拼讀教學與練習活動</b></p> <p><b>A. 字母拼讀教學與練習</b></p> <p>1. 教師說明母音分為短母音及長母音, 通常單字的字尾有 e 時, 則該母音為長母音。</p> <p>2. 教師將短母音音組 -ut 寫在黑板上, 帶念 -ut 的發音; 接著將長母音音組 -ute 寫在黑板上, 帶念 -ute 的發音。</p> <p>3. 將字首音的字母 c 寫在 -ut 的左方, 帶念發音。參考</p>	<p>量 觀察評量 作業評量</p>	<p>國 E4 了解國際文化的多樣性。 【科技教育】 科 E1 了解平日常見科技產品的用途與運作方式。</p>
--	---------	--	--	---	---	----------------------------	---



		<p>音及適切的語調說出簡易句型的句子。</p> <p>3-II-2 能辨識課堂中所學的字詞。</p> <p>3-II-3 能看懂課堂中所學的句子。</p> <p>4-II-3 能臨摹抄寫課堂中所學的字詞。</p> <p>4-II-4 能臨摹抄寫課堂中所學的句子。</p> <p>5-II-2 在聽讀時，能辨識書本中相對應的書寫文字。</p> <p>5-II-3 能以正確的發音及適切的語速朗讀簡易句型的句子。</p> <p>5-II-4 能運用所學的字母拼讀規則讀出英文字詞。</p> <p>6-II-1 能專注於教師</p>	<p>類。</p>		<p>A. Listen, Point, and Say 的拼讀積木圖，運用拼讀手勢：手指著字首音 c 的下方，再滑向短母音音組 -ut 的下方。帶領學生拼讀例字 cut，接著以此方式進行長母音音組 -ute 的拼讀。</p> <p>4. 接著進行短母音 -u- 例字教學，將短母音音組 -ut 寫出，同時帶念數次。再將字首音 c 寫出，運用拼讀手勢，帶領學生拼讀例字 cut。再依相同步驟，拼讀例字 tub。</p> <p>5. 待學生熟練短母音的發音例字後，以步驟 4 的方式，介紹長母音 -u_e 的例字，並帶學生跟念例字，請學生邊指著字邊念出來，直到熟練為止。</p> <p>B. 字母拼讀韻文教學與練習</p> <p>1. 教師播放拼讀韻文，請學生仔細聽，邊聽邊在腦中重播聽到的內容，再念出來。</p> <p>2. 教師運用韻文情境圖，以圖帶領學生理解韻文句意後，再次播放韻文，請學生</p>		
--	--	--	-----------	--	---	--	--

			<p>的說明與演示。</p> <p>6-II-2 積極參與各種課堂練習活動。</p> <p>6-II-3 樂於回答教師或同學所提的問題。</p> <p>6-II-4 認真完成教師交待的作業。</p> <p>7-II-1 善用預習、複習強化學習效果。</p> <p>7-II-2 能妥善運用情境中的非語言訊息以幫助學習。</p> <p>8-II-1 能了解國內外基本的招呼方式。</p> <p>9-II-1 能夠將所學字詞做簡易歸類。</p>			<p>用手指指出聽到的字。</p> <p>3. 待學生熟悉韻文後，帶領學生邊指著字邊念出來，鼓勵學生勇敢說，不要怕犯錯。</p> <p>4. 教師播放 CD，進行 C 大題的音組聽辨練習。請學生根據 CD 內容，圈選出正確的答案並寫下來。</p> <p>5. 亦可請學生分組輪流派代表上臺，在黑板上聽寫出教師所念例字，速度最快並正確的學生可給予獎勵</p> <p><b>習作</b> 請學生完成習作 Unit 4 的 Part C-E。</p> <p><b>回家作業</b> 1. 請學生練習本課歌謠、字母拼讀例字及韻文。 2. 請學生預習本課延伸學習單元和英語小提醒單元。</p>		
第十九週	位置 Unit 4 Where's My Hat?	1	<p><b>【英語領域】</b> 1-II-2 聽辨英語的子音、母音及其基本的組合。</p>	<p><b>【英語領域】</b> Ab-II-1 子音、母音及其組合。 Ab-II-3</p>	<p>1. 能認識電腦的周邊設備。(彈性教學)</p> <p>2. 能理解表示方位的介係詞：on, in, under, by。</p>	<p><b>第四節課 Discover 延伸學習</b> 1. 請學生觀察本單元的照片與文字，試著說說看內容，教師可抽點學生發表。 2. 請學生分組討論</p>	<p>參與度評量 觀察評量 口頭評量 作業評量</p>	<p><b>【國際教育】</b> 國 E4 了解國際文化的多樣性。 <b>【科技教育】</b></p>

		<p>1-II-4 能聽辨句子的語調。</p> <p>1-II-7 能聽懂課堂所學的字詞。</p> <p>1-II-8 能聽懂簡易的教室用語。</p> <p>1-II-9 能聽懂簡易的日常生活用語。</p> <p>1-II-10 能聽懂簡易句型的句子。</p> <p>2-II-2 能念出英語的語音。</p> <p>2-II-3 能說出課堂所學的字詞。</p> <p>2-II-4 能使用簡易的教室用語。</p> <p>2-II-5 能使用簡易的日常生活用語。</p> <p>2-II-6 能以正確的發音及適切的語調說出簡易句型的句子。</p> <p>3-II-2 能</p>	<p>片語及句子的重音。</p> <p>Ab-II-4 所學的字母拼讀規則(含看字讀音、聽音拼字)。</p> <p>Ac-II-1 簡易的教室用語。</p> <p>Ac-II-2 簡易的生活用語。</p> <p>Ac-II-3 第二學習階段所學字詞。</p> <p>B-II-1 第二學習階段所學字詞及句型的生活溝通。</p> <p>C-II-1 國內(外)招呼方式。</p> <p>D-II-1 所學字詞的簡易歸類。</p>	<p>有沒有使用 desktop 和 laptop 的經驗，以及這兩種電腦有什麼異同。</p> <p>參考解答：桌上型電腦 desktop 和筆記型電腦 laptop 都有開機鈕、螢幕和鍵盤，而筆記型電腦可以外接滑鼠，也可以不另外接滑鼠。</p> <p>3. 教師手冊附錄提供學習單，若有時間教師可引導學生一同完成。</p> <p><b><u>Kung Fu Abu 英語小提醒教學</u></b></p> <p>1. 教師帶領全班學生朗誦 Kung Fu Abu 的文字說明。</p> <p>2. 念完後，教師請學生拿著自己的課本，教師依序念出 on the desk, under the desk, in the book bag, by the pencil box，讓學生練習書本與位置的關係。</p> <p>3. 教師每念出一個位置請學生完成擺放後，再帶全班核對答案。</p> <p>4. 全部練習完畢後，可由學生 2 人 1 組自行練習。</p> <p><b><u>習作</u></b> 請學生完成習作</p>	<p>科 E1 了解平日常見科技產品的用途與運作方式。</p>
--	--	--	---	--	---------------------------------

		<p>辨識課堂中所學的字詞。</p> <p>3-II-3 能看懂課堂中所學的句子。</p> <p>4-II-3 能臨摹抄寫課堂中所學的字詞。</p> <p>4-II-4 能臨摹抄寫課堂中所學的句子。</p> <p>5-II-2 在聽讀時，能辨識書本中相對應的書寫文字。</p> <p>5-II-3 能以正確的發音及適切的語速朗讀簡易句型的句子。</p> <p>5-II-4 能運用所學字母拼讀規則讀出英文字詞。</p> <p>6-II-1 能專注於教師的說明與演示。</p> <p>6-II-2 積極參與各種課堂練習活</p>		<p>Unit 4 的 Part F。</p> <p><b>回家作業</b></p> <p>1. 請學生複習本課的延伸學習單元和英語小提醒單元，提醒學生可利用頁面上的 QR Code 複習。</p> <p>2. 請學生預習 Review 2 的內容。</p>	
--	--	---	--	---	--

			<p>動。</p> <p>6-II-3 樂於回答教師或同學所提的問題。</p> <p>6-II-4 認真完成教師交待的作業。</p> <p>7-II-1 善用預習、複習強化學習效果。</p> <p>7-II-2 能妥善運用情境中的非語言訊息以幫助學習。</p> <p>8-II-1 能了解國內外基本的招呼方式。</p> <p>9-II-1 能夠將所學字詞做簡易歸類。</p>					
第二十週	我的房間、總複習 Review 2、Final Review	1	<p><b>【英語領域】</b></p> <p>1-II-2 能聽辨英語的子音、母音及其基本的組合。</p> <p>1-II-4 能聽辨句子的重音。</p> <p>1-II-7 能聽懂課堂中</p>	<p><b>【英語領域】</b></p> <p>Ab-II-1 子音、母音及其組合。</p> <p>Ab-II-3 片語及句子的重音。</p> <p>Ab-II-4 所學的字</p>	<p>1. 能聽懂、辨識並說出 Units 3-4 所習得的單字、句型與日常用語。</p> <p>2. 能辨識並摹寫 Units 3-4 所習得的單字與句型。</p> <p>3. 能將 Units 3-4 所習得的</p>	<p><b>第一節課 暖身活動</b></p> <p>1. 教師在黑板上畫出十字型表格(如右圖),左上方畫房子圖案,右上方畫一用品,例如:書桌或浴缸。</p> <p>2. 教師口語介紹 house、apartment 和 household item 的不同。</p>	<p>參與度評量</p> <p>觀察評量</p> <p>口頭評量</p> <p>實作評量</p>	<p><b>【品德教育】</b></p> <p>品 E1 良好生活習慣與德行。</p>

		<p>所學的字詞。</p> <p>2-II-2 能念出英語的語音。</p> <p>2-II-3 能說出課堂中所學的字詞。</p> <p>2-II-4 能使用簡易的教室用語。</p> <p>2-II-5 能使用簡易的日常生活用語。</p> <p>2-II-6 能以正確的發音及適切的語調說出簡易句型的句子。</p> <p>3-II-2 能辨識課堂中所學的字詞。</p> <p>3-II-3 能看懂課堂中所學的句子。</p> <p>4-II-3 能臨摹抄寫課堂中所學的字詞。</p> <p>5-II-2 在聽讀時，能辨識書本中相對應的書</p>	<p>母拼讀規則（含看字讀音、聽音拼字）。</p> <p>Ac-II-1 簡易的教室用語。</p> <p>Ac-II-2 簡易的生活用語。</p> <p>Ac-II-3 第二學習階段所學字詞。</p> <p>B-II-1 第二學習階段所學字詞及句型的生活溝通。</p> <p>D-II-1 所學字詞的簡易歸類。</p>	<p>單字進行分類。</p> <p>4. 能綜合運用 Units 3-4 所習得的單字、句型與日常用語。</p> <p>5. 能運用字母拼讀法讀出以 -o-, -o_e, -u-, -u_e, 所組成的字詞。</p>	<p>3. 教師用字卡複習 U3、U4 單字，邀請學生將字卡分類到黑板上的 T 字型表格中。</p> <p>4. 完成後，全班一起念讀完成的表格。</p> <p><b>Review 2</b> <b><u>Listen, Circle, and Match</u></b></p> <p>1. 播放 Listen, Circle, and Match，請學生依照聽到的內容、圈選正確的答案、再連到正確的分類。</p> <p>2. 教師帶領全班一起核對答案。</p> <p><b><u>My Bedroom</u></b></p> <p>1. 請學生看 Part A 的圖片，播放 CD 請學生仔細聆聽 並依聽到的內容將圖片依序編號。</p> <p>2. 教師提問，請學生回答剛剛聽到的內容</p> <p>3. 再次播放 CD，請學生圈出 Part B 正確答案後，教師帶領全班一起核對答案。</p> <p>4. 請學生根據 Part B 的短文，並依照 Part C 的引導分析內容。</p> <p>5. 教師帶領全班一起核對 Part C 的答案。</p>	
--	--	--	---	--	---	--

		<p>寫文字。</p> <p>5-II-3 能以正確的發音及適切的速度朗讀簡易句型的句子。</p> <p>5-II-4 能運用所學的字母拼讀規則讀出英文字詞。</p> <p>6-II-1 能專注於教師的說明與演示。</p> <p>6-II-2 積極參與各種課堂練習活動。</p> <p>6-II-3 樂於回答教師或同學所提的問題。</p> <p>6-II-4 認真完成教師交待的作業。</p> <p>7-II-1 善用預習、複習強化學習效果。</p> <p>7-II-2 能妥善運用情境中的非語言訊息以幫助學習。</p> <p>9-II-1 能</p>			<p>6. 請學生念出 Part D 的題目，並想一想正確的答案。</p> <p>7. 教師帶領全班一起核對 Part D 的答案。</p> <p>8. 請學生兩人一組根據 Part A 的圖，試著輪流說出短句，進而合力完成口述短文。</p> <p><b>Phonics Land 字母拼讀練習</b></p> <p>1. 帶學生複習發音拼讀，播放 CD，請學生圈選正確的發音拼讀例字，完成後教師帶領全班一起核對答案。</p> <p>2. 如課堂時間充足，可將學生分為兩組進行圖版遊戲。</p> <p><b>習作</b></p> <p>請學生完成習作 Review 2 的 Part A-H。</p> <p><b>Final Review</b></p> <p>1. 教師帶領學生念 Morning at Home 內容，念完後請學生說出各句中文意思。</p> <p>2. 教師以下列的問句，引導學生依據內容，回答問題，確認學生是否理解。</p> <p>3. 請學生兩人一組，以自己的經驗在</p>	
--	--	--	--	--	---	--

			<p>夠將所學字詞做簡易歸類。</p>		<p>文章中畫線的部分替換自己真實的想法，並嘗試流暢地說出段落句子。例如：It's Sunday morning. I'm drinking milk in my bedroom. (如果沒有 兄弟姊妹可用想像的。)</p> <p>2. 各組輪流上臺發表。</p> <p><b>回家作業</b></p> <p>1. 請學生複習 Unit 3-Unit 4 的內容。</p> <p>2. 請學生預習 Culture 的內容。</p>	
--	--	--	---------------------	--	---	--

備註：

1. 總綱規範議題融入：【人權教育】、【海洋教育】、【品德教育】、【閱讀素養】、【民族教育】、【生命教育】、【法治教育】、【科技教育】、【資訊教育】、【能源教育】、【安全教育】、【防災教育】、【生涯規劃】、【多元文化】、【戶外教育】、【國際教育】



活動名稱 ➡ 垃圾知多少

適用年級	四年級	教學時間	80 分鐘	連結領域	社會、健康與體育、綜合活動
設計理念	人類於生活中製造出許多垃圾，因此垃圾問題是台灣現今棘手的環保議題之一，垃圾不但會汙染環境，如沒做好資源回收，也無行中浪費許多寶貴的資源。本活動讓學童了解生活中垃圾的產生與人類有很大的關係及垃圾對環境所造成的影響，並瞭解台灣的垃圾現況，了解垃圾分類及資源回收的好處，期望透過實際處理垃圾的行動，學習從生活中實踐資源回收，共同為可以永續共存的地球盡一分心力。				
教 學 研 究					
單元目標	1.知道垃圾與環境的關係。 2.認識台灣地區的垃圾現況。 3.了解垃圾分類的重要性及做法。 4.了解資源回收方式，並實際處理生活中製造的垃圾。		分段能力指標	環 境 教 育	
				1-2-2 覺知自己的生活方式對環境的影響。 2-2-1 瞭解生活周遭的環境問題及其對個人、學校與社區的影響。 2-2-2 認識生活周遭的環境問題形成的原因，並探究可能的改善方法。 4-2-2 能具體提出改善周遭環境問題的措施。 4-2-3 能表達自己對生活環境的意見，並傾聽他人對環境的想法。	
十大基本能力	<input type="checkbox"/> 瞭解自我與發展潛能。 <input type="checkbox"/> 欣賞、表現與創新。 <input type="checkbox"/> 生涯規劃與終身學習。 <input type="checkbox"/> 表達、溝通與分享。 <input type="checkbox"/> 尊重、關懷與團隊合作。 <input type="checkbox"/> 文化學習與國際瞭解。 <input type="checkbox"/> 規劃、組織與實踐。 <input type="checkbox"/> 運用科技與資訊。 <input type="checkbox"/> 主動探索與研究。 <input type="checkbox"/> 獨立思考與解決問題。			連 結 領 域	
				<b>【社會】</b> 7-2-2 辨識各種資源並說明其消失、再生或創造的情形，並能愛護資源。 <b>【綜合活動】</b> 4-2-4 舉例說明保護及改善環境的活動內容。 <b>【健康與體育】</b> 7-2-5 調查、分析生活週遭環境問題與人體健康的關係。	
教 學 準 備					
教師準備	1.回收的物品。 2.學習單。		學生準備		




<p>4.教師引導說明台灣每人每日約製造 1.1 公斤的垃圾，每年台灣所製造的垃圾量近 2100 萬噸，若把這些垃圾平鋪在 36000 平方公里的土地上，大約可堆成 1.7 公尺高，正好可淹沒 2100 萬人。可見垃圾量非常驚人，如果不妥善處理垃圾，我們將生活在垃圾堆裡了。</p> <p><b>三、歸納統整</b></p> <p>教師歸納說明垃圾處理不當會導致惡臭，還會孳生病媒、傳播疾病，如果亂丟棄在河川會汙染水源，對環境和人類健康都造成很大的危害，因此除了要妥善處理垃圾之外，人們也應減少垃圾的產生，做好資源回收、垃圾減量的工作，才是最好的辦法。</p> <p style="text-align: center;">～ 活動結束 ～</p>		2'	<ul style="list-style-type: none"> <li>●能專心聆聽。</li> <li>●能認真聆聽。</li> </ul>	<ul style="list-style-type: none"> <li>●請學童自我想像。</li> </ul>
--	--	----	--	---

**附件**



# 垃圾 OUT

年 班 號  
姓名

逆流回心臟產生新的血液供人體使用。這樣的循環過程乃是回收標誌所代表的真正意涵。另外，回收標誌之式樣跟中文字之『回』字有異曲同工之妙，因此當商品上，標示出回收標誌 ，就是意謂該項物品或容器應回收。

小朋友，如何讓環境更整潔，如何不讓垃圾充斥在我們身旁，垃圾處理是生活中非常重要的事。人們習慣用過的東西就丟，使垃圾越來越多，因此做到資源回收再利用，才不至於被垃圾淹沒。讓我們一起回答下面的問題：

♥你覺得垃圾分類、資源回收有什麼好處？

♥讓我們一起將垃圾 OUT，請你在可以做到的環保行為裡簽名：

我會將垃圾做分類，並做到資源回收。  
簽名：\_\_\_\_\_

出門買東西會自備購物袋，減少使用塑膠袋。  
簽名：\_\_\_\_\_

看到垃圾，我會隨手撿起來。  
簽名：\_\_\_\_\_

我會盡量簡約過生活，做到垃圾減量。  
簽名：\_\_\_\_\_

評量項目	學生自評	家長複評	教師評量
1.我會寫出垃圾分類、資源回收的好處。			
2.我會做到環保行為。			

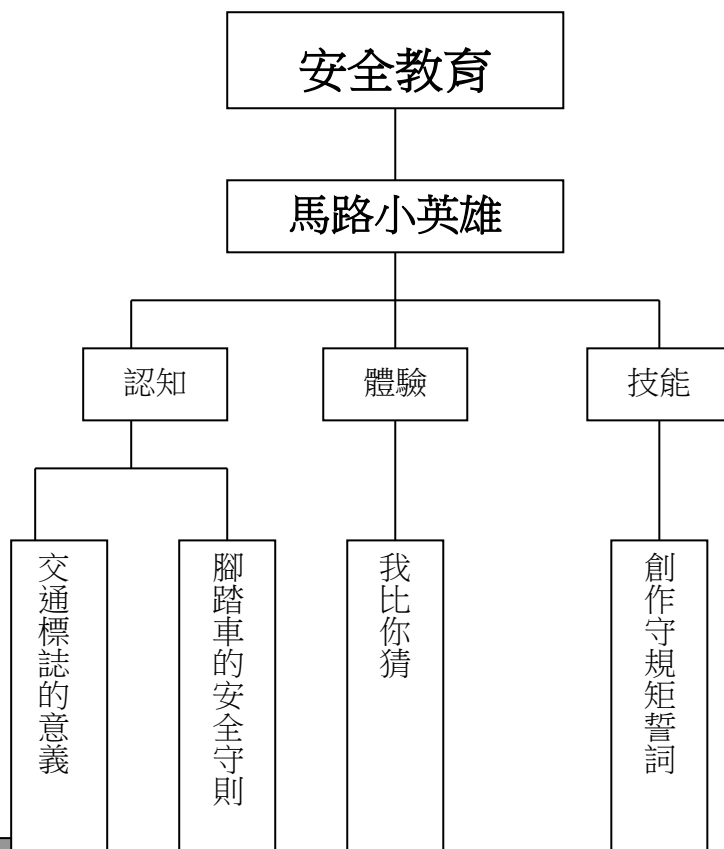
# 馬路小英雄

## 壹、設計理念

在熙熙攘攘的工商社會中，人與人之間的聯繫無不依靠便利的交通網絡來維持，人人能於道路上暢行無阻，乃一套既定的交通規則使然。




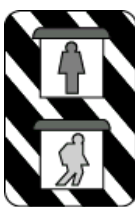
有鑑於此，人人都應熟習這套共同的交通語言符號，才能保障每個人「行」的安全。故設計此單元，盼能藉此讓學生認識交通號誌及其所代表意義，並呼籲學生遵守交通規則，珍惜生命。

## 貳、主題架構圖



## 參、教學活動設計

主題名稱	安全教育	單元名稱	馬路小英雄	適用年段	四年級
				教學節數	二節
<b>分段能力指標</b>					
<p>健康與體育</p> <p>5-1-1 分辨日常生活情境的安全性。</p> <p>5-1-2 說明並演練促進個人及他人生活安全的方法。</p> <p>人權教育</p> <p>1-3-2 理解規則之制定並實踐民主法治的精神。</p>					
<b>教學目標</b>					
<p>一、能認識交通指揮手勢意義。</p> <p>二、能遵守交通規則。</p> <p>三、能了解交通號誌的意義。</p> <p>四、能明白腳踏車各部位名稱。</p> <p>五、能以安全的方法騎乘腳踏車。</p>					

能力指標	教學活動	指導要點	教學資源	評量方式	七大議題
健康與體育 5-1-1 5-1-2	<p><b>【交通標誌的意義】</b></p> <p><b>教學活動：</b></p> <ol style="list-style-type: none"> <li>1.超級比一比：準備交通安全相關題目（如交通警察），分組輪流比一比。(10分)</li> <li>2.說明交通警察指揮手勢及意義。如：車輛全部停止。(填寫學習單)(20分)</li> <li>3.說出對他們的感謝。</li> <li>4.分組比一比：抽出字卡比出手勢。(10分)</li> <li>5.歸納有了交警的幫忙，行人安全更有保障。</li> </ol> <p style="text-align: center;">~ 第一節完 ~</p> <p><b>【我比你猜】</b></p> <p><b>教學活動：</b></p> <ol style="list-style-type: none"> <li>1.搶答：將簡易的三類交通標誌閃示，供各組搶答。(5分)</li> <li>2.介紹其他常見的交通號誌燈。如：(15分)</li> </ol> <div style="display: flex; justify-content: space-around; align-items: center;"> <div style="text-align: center;">             行人穿越道         </div> <div style="text-align: center;">             鐵路平交道         </div> </div> <div style="display: flex; justify-content: space-around; align-items: center; margin-top: 20px;"> <div style="text-align: center;">             閃光黃燈         </div> <div style="text-align: center;">             行人專用號誌         </div> </div>	<p>示範正確的指揮手勢，並說明其代表意義</p> <p>說明常見的交通號誌及其代表意義</p>	<p>交警手勢圖卡 白手套 信封袋 字卡</p> <p>教師要事先蒐集常見的圖卡</p>	<p>能比出正確手勢</p> <p>能說出正確的號誌名稱</p>	<p>人權教育 1-3-2</p>


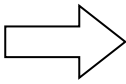

能力指標	教學活動	指導要點	教學資源	評量方式	七大議題
------	------	------	------	------	------


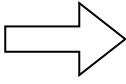

<p>健康與體育</p> <p>5-1-1</p> <p>5-1-2</p>	<p>3.介紹常見的交通標線，如：枕木紋行人穿越道(15分)。</p> <p>4.歸納：遵守交通標誌，可使行車更安全。</p> <p>5.填寫學習單(二)。(5分)</p> <p>~ 第二節完 ~</p>			<p>學習單</p>	<p>人權教育</p> <p>1-3-2</p>
--	--	--	--	------------	--------------------------


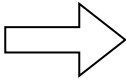



小小指揮家 \_\_\_\_\_年\_\_\_\_班 姓名\_\_\_\_\_

你能知道警察指揮的手勢代表什麼意思嗎?請把它寫下來。

1.   

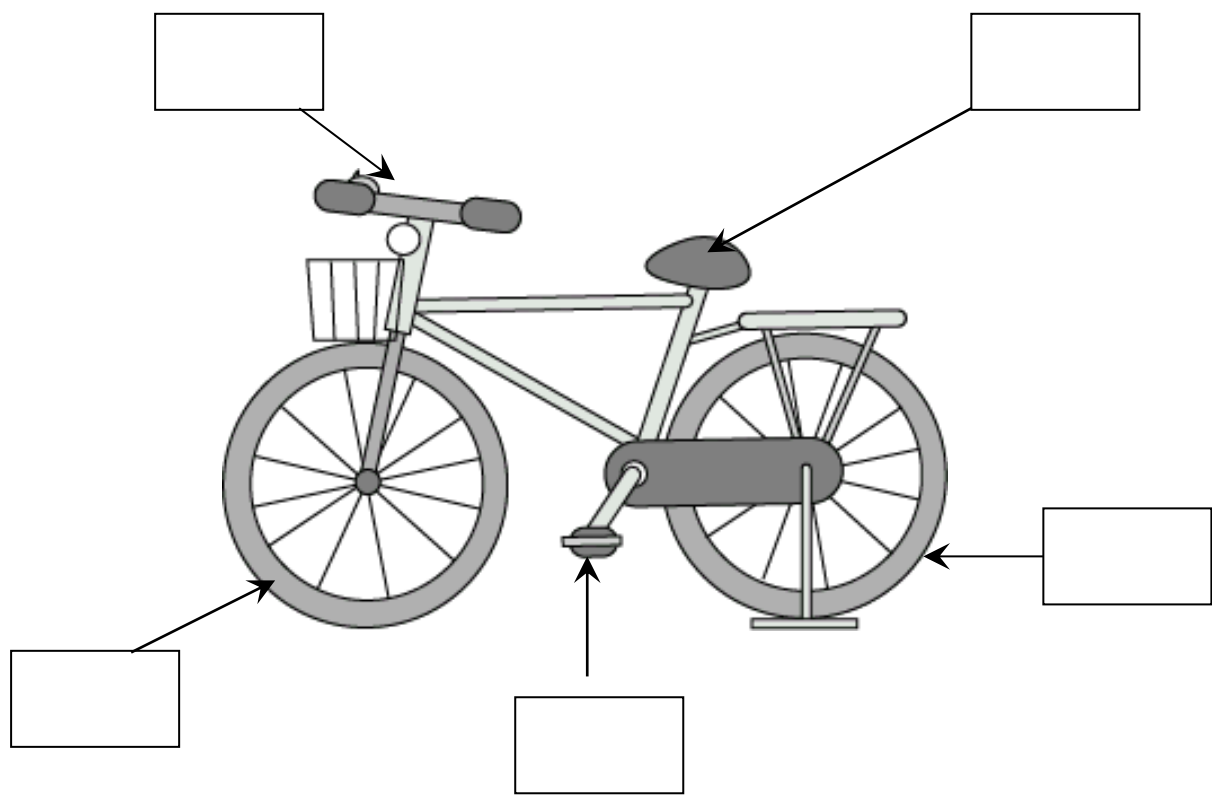
2.   

3.   

家長簽名\_\_\_\_\_

快樂騎車去      年 班 姓名 \_\_\_\_\_

請將腳踏車的各部位填上名稱。



騎乘腳踏車要注意哪些事？把你知道的寫下來。

- 1. \_\_\_\_\_
- 2. \_\_\_\_\_
- 3. \_\_\_\_\_

家長簽名 \_\_\_\_\_

我倆配一對      年 班 姓名


每一個交通號誌都有它的作用，請把正確的答案連起來。



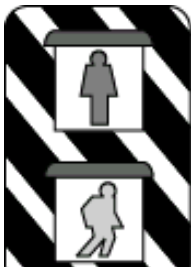
行人穿越道



閃光黃燈標誌



鐵路平交道標誌



行人專用號誌

家長簽名

活動名稱 ➤ 我愛我自己

適用年級	四年級	教學時間	80 分鐘	連結領域	人權教育、生涯發展、家政教育
設計理念	<p>灰姑娘童話是學生熟悉的，故事情節雖然不合常理，卻深深吸引學生。本節課透過老師引導，讓學生能同理繼母的做法，避免太多負面思考。也期望透過老師的提問，讓學生有不同角度的思考，除了同情及羨慕灰姑娘之外，還能看到灰姑娘愛自己的勇氣，在朋友的幫助下，想辦法爭取自己的權利。</p>				
教 學 研 究					
單元目標	<p>1.知道人人都有生存權。</p> <p>2.透過討論，正面思考並同理他人不好行為的原因。</p> <p>3.了解只有自己能愛自己，別人才會更愛你。</p>	分段能力 指標	人權教育		
十大基本能力	<p><input checked="" type="checkbox"/>了解自我與發展潛能。</p> <p><input type="checkbox"/>欣賞、表現與創新。</p> <p><input type="checkbox"/>生涯規畫與終身學習。</p> <p><input checked="" type="checkbox"/>表達、溝通與分享。</p> <p><input type="checkbox"/>尊重、關懷與團隊合作。</p> <p><input type="checkbox"/>文化學習與國際了解。</p> <p><input type="checkbox"/>規畫、組織與實踐。</p> <p><input type="checkbox"/>運用科技與資訊。</p> <p><input type="checkbox"/>主動探索與研究。</p> <p><input checked="" type="checkbox"/>獨立思考與解決問題。</p>		<p>1-2-4 舉例說明生活上違反人權的事件，並討論發生的原因。</p> <p>2-2-1 認識生存權、身分權與個人尊嚴的關係。</p>		
		其他重大議題			<p><b>【生涯發展】</b></p> <p>1-1-2 認識自己的長處及優點。</p> <p><b>【家政教育】</b></p> <p>4-2-3 適當地向家人表達自己的需求與情感。</p>
教 學 準 備					
教師準備	<p>1. 童話灰姑娘</p> <p>2. 學習單</p>	學生準備			

教學活動	教具	教學時間	評量重點	注意事項
<p><b>*課前準備</b> 灰姑娘童話、學習單。</p> <p><b>一、引起動機</b> 教師簡介灰姑娘故事大綱。</p> <p><b>二、主要活動</b></p> <p>(一)我有生存權</p> <p>1.徵求主要角色志願者(灰姑娘、後母、兩位姐姐、王子),演出灰姑娘的故事。</p> <p>2.教師提問:你們覺得故事中,有沒有哪些地方違反人權?違反哪些人權?</p> <p>(1)什麼是「生存權」?誰來照顧灰姑娘的「生存權」?父母可以怎麼做?灰姑娘自己可以怎麼做?</p> <p>(2)世界上還有沒有地方的孩子,連基本生活需求都無法得到滿足?</p> <p>(3)灰姑娘一天忙到晚,忙些什麼?</p> <p>(4)是誰要她做這些事情?為什麼要她做這些事呢?</p> <p>(5)灰姑娘的什麼權利被剝奪?</p> <p>(6)她該如何爭取?</p> <p>(二)我有同理心</p> <p>1.教師提問:你們喜歡故事裡面的哪些人?不喜歡哪些人?為什麼? (喜歡灰姑娘還有王子,不喜歡她的後母和後母帶來的姐姐。因為灰姑娘很善良、可愛、漂亮,後母和姐姐對灰姑娘不好。)</p> <p>2.但是如果你是灰姑娘的後母,你會不會阻止她去參加王子的舞會? (可能會,因為我愛自己的女兒,我希望自己的女兒當上王后。)</p> <p>3.後母不讓她去參加王子的舞會,甚至把門鎖起來,她為什麼能去參加舞會,而且打扮為</p>	<p>《不是我的錯》的繪本簡報</p>	<p>10</p> <p>30</p> <p>30</p> <p>10</p>	<ul style="list-style-type: none"> <li>●能專心聽老師的故事。</li> <li>●能參與演出或專心觀看同學表演。</li> <li>●能說出故事中違反的人權。</li> <li>●能依提問,回答故事內容。</li> <li>●能透過討論同理故事中人物的行為舉止。</li> </ul>	<ul style="list-style-type: none"> <li>●若學生很熟悉灰姑娘的故事,老師簡述後直接分配角色。</li> <li>●若學生不知道人權內容,教師可於課程開始的前一週將內容張貼在教室公布欄。</li> <li>●教師引導學生設身處地為故事角色著想,引發其同理心。</li> </ul>

舞會上最美的姑娘？

（因為有仙女幫助她，給她漂亮的衣服，還把南瓜變成馬車，把狗和老鼠變成僕人。）

(三)我愛我自己

1.教師提問：你認為是誰決定灰姑娘要去參加舞會的？你從哪裡看出來的？

（灰姑娘自己，因為繼母和姐姐們反對，她還是想盡辦法要去參加。）

2.灰姑娘為什麼要這麼做？

（因為她想爭取自己的權利）

3.你覺得灰姑娘的家人愛她嗎？她愛自己嗎？

（灰姑娘她的後母不愛她，但是她愛自己，她努力去尋找自己希望得到的東西）

4.如果你有一個不愛你的後母，該怎麼辦？

（要愛自己）

### 三、歸納統整

(一)教師統整

1.大部分人覺得後母都是不好的人，其實她們並不是壞人，只是有些後母她們還不能像愛自己親生的孩子一樣去愛其他的孩子。

2.無論走到哪裡，我們都需要朋友，希望你們有很多很多的朋友。

3.如果你覺得別人不夠愛你，你要加倍的愛自己；如果別人沒有給你機會，你應該加倍的給自己機會。

(二)完成學習單

～ 本節課結束 ～

學習單

●能透過討論知道該如何愛自己。



# 我愛我自己

姓名 \_\_\_\_\_ 年 班 號 \_\_\_\_\_

一、在灰姑娘的故事中，你最喜歡哪一個角色？為什麼？

我喜歡 \_\_\_\_\_，

因為 \_\_\_\_\_。

二、小朋友，想一想，你和灰姑娘有哪些相同和不同的地方。

想想看	你們相同嗎	寫下和灰姑娘不同的地方
*都是小孩子	<input type="checkbox"/> 相同 <input type="checkbox"/> 不同	
*都享有人權	<input type="checkbox"/> 相同 <input type="checkbox"/> 不同	
*每天都有做不完的家事	<input type="checkbox"/> 相同 <input type="checkbox"/> 不同	
*爸媽只疼家裡其他小孩，不喜歡我	<input type="checkbox"/> 相同 <input type="checkbox"/> 不同	
*我有很多好朋友會幫助我，我也會幫助他們	<input type="checkbox"/> 相同 <input type="checkbox"/> 不同	
*我會努力爭取自己想做的事，即使碰到困難也會想辦法克服	<input type="checkbox"/> 相同 <input type="checkbox"/> 不同	
*如果有人對我不好，我會像灰姑娘一樣默默承受	<input type="checkbox"/> 相同 <input type="checkbox"/> 不同	

三、如果生活中有像灰姑娘的繼母那樣對你不好的人，你該怎麼辦？說一說你的想法（也可以把它畫下來）。

活動名稱 ➔ 勇敢做自己

適用年級	四年級	教學時間	80 分鐘	連結領域	綜合活動、健康與體育
設計理念	有些孩子因為情緒控管能力較差，常常與其他人起衝突，也因此造成人際關係不好。有時也會發現孩子們因為刻板印象而取笑其他人，認為男生在哭就是愛哭鬼。因此希望透過這次的課程，協助孩子釐清觀念，並且找到宣洩情緒的正確方式，增進人際關係。				
教 學 研 究					
單元目標	1.了解對情緒表達的性別刻板印象。 2.學會有效的溝通技巧。 3.學會理性的情緒表達方式。		分段能力指標	性別平等教育	
				2-2-3 分辨性別刻板的情緒表達方式。	
十大基本能力	<input type="checkbox"/> 瞭解自我與發展潛能。 <input type="checkbox"/> 欣賞、表現與創新。 <input type="checkbox"/> 生涯規劃與終身學習。 <input type="checkbox"/> 表達、溝通與分享。 <input type="checkbox"/> 尊重、關懷與團隊合作。 <input type="checkbox"/> 文化學習與國際瞭解。 <input type="checkbox"/> 規劃、組織與實踐。 <input type="checkbox"/> 運用科技與資訊。 <input type="checkbox"/> 主動探索與研究。 <input type="checkbox"/> 獨立思考與解決問題。			連結領域	
				<b>【綜合活動】</b> 1-2-3 辨識與他人相處時自己的情緒。 <b>【健康與體育】</b> 1-2-5 檢視兩性固有的印象及其對兩性發展的影響。 6-2-4 學習有效的溝通技巧與理性的情緒表達，並認識壓力。	
教 學 準 備					
教師準備	1.生氣王子繪本。 2.處理不愉快的情緒。 <a href="https://www.youtube.com/watch?v=UU_s3csWXhM">https://www.youtube.com/watch?v=UU_s3csWXhM</a> 3.學習單。			學生準備	



教學活動	教具	教學時間	評量重點	注意事項
<p><b>一、引起動機</b></p> <p>教師講述故事，學生專心聆聽。</p> <p>阿宗跟小南是感情很好的朋友，在學校他們都是四年一班的學生，平常總是一起玩遊戲。有一天，阿宗不小心打到小南的肚子，小南覺得好痛，哭了出來，阿宗看到小南哭得那麼傷心，趕緊安慰小南：「對不起，我不是故意的，我陪你去健康中心，你不要哭了好不好？我爸爸：『說男生要勇敢，不可以哭。』」說完，阿宗就陪著小南到健康中心。可是小南還是一直哭，其他小朋友看到了，都笑小南是愛哭鬼，還說只有女生才會那麼愛哭。阿宗聽了覺得很愧疚，因為是他害小南受傷哭泣的。於是假裝要動手打人，把其他的小朋友趕跑了。</p> <p><b>二、主要活動</b></p> <p>(一)你可以我也可以</p> <ol style="list-style-type: none"> <li>教師引導學童發表故事中小南及阿宗可能會出現的情緒。</li> <li>(1) 小南：傷心、委屈、生氣。 (2) 阿宗：愧疚、生氣。</li> <li>教師提問，學生舉手回答。 <ol style="list-style-type: none"> <li>阿宗的爸爸說：「男生要勇敢，不可以哭。」你覺得這種說法正確嗎？為什麼？</li> <li>你覺得什麼行為可以稱為「勇敢」？</li> <li>你有看過勇敢的男生嗎？他做過什麼勇敢的事情？</li> <li>你有看過勇敢的女生嗎？他做過什麼勇敢的事情？</li> </ol> </li> <li>請學生分組討論並上台演出勇敢的行為。</li> <li>教師總結：其實勇敢和性別沒有關係，不論男生或女生，都可以做出勇敢的行為。能夠幫助弱小，阻止其他人做錯誤的事，就是一件很勇敢的行為，希望大家能夠學習這些勇敢的行為，做一個勇敢的人。</li> <li>教師繼續針對故事內容提問： <ol style="list-style-type: none"> <li>你覺得勇敢的人就不能哭嗎？為什麼？</li> <li>有些小朋友說：「只有女生才會那麼愛哭。」你覺得這種說法正確嗎？為什麼？</li> </ol> </li> </ol>		<p>5</p> <p>35</p>	<ul style="list-style-type: none"> <li>●能專心聆聽。</li> <li>●能說出故事主角的情緒反應。</li> <li>●能說出勇敢是不分性別。</li> <li>●能演出勇敢的行為。</li> <li>●能專心觀看別組的演出。</li> <li>●能專心聆聽。</li> <li>●能踴躍發表自己的想法。</li> </ul>	<ul style="list-style-type: none"> <li>●提醒學童同理故事主角的情緒。</li> <li>●引導學生察覺勇敢不分性別。</li> <li>●請每位同學都要認真思考。</li> </ul>

<p>(3)你在什麼時候會哭呢？這種時候你的心情是什麼？哭完之後，你覺得心情有什麼變化？</p> <p>(4)身為女生，你在傷心難過的時候會有什麼反應？會做些什麼事？</p> <p>(5)身為男生傷心難過的時候，你會怎麼做？</p> <p>6.教師總結：不論男生或女生，在遇到事情的時候都會有類似的情緒反應，雖然男女生表達情緒的方式可能有所不同，但是並沒有限制情緒表達的方式，因此不論男女都可以用哭泣來宣洩自己的情緒，在故事中的同學因為小南哭泣，就取笑小南這是不好的行為。</p> <p>7.教師將下列句子書寫於黑板，請學生回想平時是否曾經聽過類似的說法，並完成接寫句子。</p> <p>(1)男生應該要( )。</p> <p>(2)女生應該要( )。</p> <p>(3)女生才會( )， 你是男生不可以( )。</p> <p>(4)男生才會( )， 你是女生不可以( )。</p> <p>8.教師指導學生逐一檢視所接寫的句子，並思考這些說法是否合理。</p> <p>9.學生完成學習單。</p> <p>(二)為情緒找出口</p> <p>1.學生體驗活動。</p> <p>(1)請三位學生站在教室前面。</p> <p>(2)教師對全班學生提問：平常我們會有那些情緒？</p> <p>(3)當同學講出一種情緒時，教師就在前方同學的手上放上一本書。</p> <p>(4)當學生發表完畢，或前方同學已經無法拿起書時，活動停止。</p> <p>(5)請站在前方的學生發表自己的感覺。</p> <p>2.教師說明當情緒接收過多又沒有適當的紓解時，我們的身體就會像站在教室前方的同學一樣，開始覺得不舒服，到最後甚至會生病。因此我們要留意自己的身體所提出的警訊。而且情緒不分好壞，只是有正向情緒和負向情緒的區別，我們應該要正</p>	<p>學習單</p>	<p>35</p>	<ul style="list-style-type: none"> <li>●能專心聆聽。</li> <li>●能認真參與討論。</li> <li>●能察覺性別刻板印象。</li> <li>●能確實完成學習單。</li> <li>●能說出不同的情緒。</li> <li>●能聆聽同學發表內容。</li> <li>●能專心聆聽。</li> </ul>	<ul style="list-style-type: none"> <li>●引導學童瞭解紓壓的重要性。</li> <li>●提醒學童要正確的接納自己的情緒。</li> </ul>
--	------------	-----------	---	---

<p>確的接納自己所產生的各種情緒。</p> <p>3.教師講述生氣王子的故事。</p> <p>4.請學生回答下列問題。</p> <p>(1)故事中生氣王子為了什麼事情生氣？</p> <p>(2)你曾經為了相同的原因生氣嗎？</p> <p>(3)生氣王子生氣時會有什麼表現？</p> <p>(4)你生氣的時候會怎麼做？</p> <p>(5)你覺得生氣會傳染嗎？為什麼？</p> <p>(6)生氣王子最後為什麼不再生氣了？</p> <p>5.全班一起唱不生氣魔法歌，並共同設計動作。</p> <p>6.教師請學生將情緒分類為正向情緒及負向情緒。</p> <p>(1)正向情緒：喜悅、平靜、開心...。</p> <p>(2)負向情緒：生氣、悲傷、害羞...。</p> <p>7.請學生思考並舉手回答：當我們有負向情緒時，可以如何表達出來。</p> <p>8.教師撥放影片---處理不愉快的情緒。</p> <p>9.教師提問，學生舉手回答。</p> <p>(1)遇到不如意的事情時，像鸵鳥一樣躲起來，不說出來也不去面對，有用嗎？</p> <p>(2)有些人生氣時會喜歡摔椅子或摔東西，這樣可以解決問題？還是增加問題？</p> <p>(3)生氣時動手打人，就可以解決問題嗎？</p> <p>(4)有人會放任情緒失控、甚至故意讓自己受傷，這樣好嗎？為什麼？</p> <p>(5)老師要求影片中的小朋友用擁抱的方式來和好，你覺得這個方法好嗎？為什麼？</p> <p>10.教師說明每一個人都有情緒，但是必須採取合適的方法來宣洩，不論是摔東西、打人或是傷害自己都不是好的辦法。</p> <p>11.請學生發表自己宣洩情緒的好方法。</p> <p>(1)跑步、運動。</p> <p>(2)聽音樂、唱歌。</p> <p>(3)跟家人或同學聊天。</p> <p>(4)打枕頭。</p> <p>(5)玩電動遊戲。</p> <p>(6)躲在房間裡哭。</p> <p>12.教師說明：有些人有情緒或壓力時，比較喜歡自己解決，或是獨自做一些其他容易的事來減輕壓力，例如看球賽、玩遊戲機</p>	<p>生氣王子繪本</p> <p>影片---處理不愉快的情緒。</p>	<ul style="list-style-type: none"> <li>●能踴躍回答問題。</li> <li>●能設計動作並唱歌。</li> <li>●能將情緒分類。</li> <li>●能踴躍回答。</li> <li>●能專心觀看影片。</li> <li>●能踴躍回答。</li> <li>●能專心聆聽。</li> <li>●能踴躍回答。</li> <li>●能專心聆聽。</li> </ul>	<ul style="list-style-type: none"> <li>●引導學童了解宣洩情緒的原則。</li> </ul>
--	-------------------------------------	---	---

<p>等。但是也有一些人有情緒或壓力時，比較喜歡和其他人談話，透過說話分享自己的心情。不論是哪一種方法，我們都要尊重對方，讓他能夠宣洩情緒並紓解壓力。</p> <p>13.教師指導學生完成學習單。</p> <p><b>三、歸納統整</b></p> <p>各位同學，不論男生或女生，都會有心情不好的時候，當我們有不愉快的情緒時，一定要設法紓解，才不會影響到身體的健康。生氣時可以像生氣王子一樣，唱一唱不生氣魔法歌，或是學一學其他同學的運動、聊天等方法，讓自己不再那麼不舒服，不只有益身體健康，大家看到笑咪咪的你，也會喜歡和你在一起，別忘了，情緒是有傳染力的，想要別人怎麼對待你，你就要這樣對待別人喔！</p> <p style="text-align: center;">～ 本活動結束 ～</p>	<p>學習單</p>	<p>5</p>	<ul style="list-style-type: none"> <li>●能確實完成學習單。</li> </ul>	
--	------------	----------	--	--



# 我是小勇士

年 班 號  
姓名

小朋友，聽完了大家的分享，你是不是發現原來不管男生女生都可以很勇敢，想要當個勇敢的人呢？現在請你想一下，你可以做到那些勇敢的行為，把它寫下來：

在故事中的小朋友取笑小南是個愛哭鬼，但是小南已經受傷了，當然會很難過啊，請你想一想，如果你是在現場的小朋友，你會怎麼做呢？

1.我會對其他小朋友說：	
2.我會對小南說：	

評 量 項 目	學生自評	家長複評	教師評量
1.我知道不論男生或女生傷心的時候都會哭泣。			
2.我會寫出勇敢的行為。			
3.同學受傷時，我會安慰他。			




# 控制情緒高手

年 班 號  
姓名

小朋友，負面的情緒如果沒有好好控制，並且試著紓解壓力，就會對身體造成影響喔，請你想一想，當一個人累積太多的負面情緒時，可能出現什麼狀況呢？請打✓：

- |                                    |                                  |                                 |
|------------------------------------|----------------------------------|---------------------------------|
| <input type="checkbox"/> 每天笑容滿面    | <input type="checkbox"/> 每天愁眉苦臉  | <input type="checkbox"/> 喜歡動手打人 |
| <input type="checkbox"/> 常常覺得身體不舒服 | <input type="checkbox"/> 喜歡和別人聊天 | <input type="checkbox"/> 都不開口說話 |
| <input type="checkbox"/> 容易和別人吵架   | <input type="checkbox"/> 四處交朋友   | <input type="checkbox"/> 常常生氣   |

如果愛生氣王子是你的好朋友，你要怎麼幫助他，才能讓他不會那麼愛生氣呢？



當你有負面情緒的時候，你會做些什麼事情來紓解呢？請把他寫下來或畫下來。

評量項目	學生自評	家長複評	教師評量
1.我知道負面情緒會對身體帶來不良的影響。			
2.我能找到幫助愛生氣王子的方法。			
3.我會寫(畫)出正確的紓壓方式。			

活動名稱 ➤ 拒絕性侵害

適用年級	四年級	教學時間	80 分鐘	連結領域	社會、健康與體育、綜合活動
設計理念	認識性騷擾、性騷擾的意涵，了解其可能的狀況，才能遠離性騷擾、性侵害，讓學童能夠平安、健康的成長。本活動透過故事引導學童認識性騷擾、性侵害的情況，了解什麼情況下容易發生性騷擾、性侵害的事件，如果遇到類似情況，就要提高警覺，才能讓自己遠離危險，並透過各種狀況劇的演練，培養學童有保護自己的能力。				
教 學 研 究					
單元目標	1.認識性騷擾、性侵害的意義。 2.了解性騷擾、性侵害發生的情況。 3.學會防治性騷擾、性侵害的方法。 4.建立兒童自我保護的觀念及防身能力。		分段能力指標	連 結 議 題	
				<p>【性別平等教育】</p> 1-2-6 學習規劃、主織的能力、不受性別的限制。 2-2-4 學習在團體中兩性共同合作以解決問題。 <p>【人權教育】</p> 1-2-1 欣賞個別差異並尊重自己與他人的權利。	
十大基本能力	<input type="checkbox"/> 瞭解自我與發展潛能。 <input type="checkbox"/> 欣賞、表現與創新。 <input type="checkbox"/> 生涯規劃與終身學習。 <input type="checkbox"/> 表達、溝通與分享。 <input type="checkbox"/> 尊重、關懷與團隊合作。 <input type="checkbox"/> 文化學習與國際瞭解。 <input type="checkbox"/> 規劃、組織與實踐。 <input type="checkbox"/> 運用科技與資訊。 <input type="checkbox"/> 主動探索與研究。 <input type="checkbox"/> 獨立思考與解決問題。		分段能力指標	連 結 領 域	
				<p>【社會】</p> 6-2-2 舉例說明兒童權、學習權、隱私權及環境權與自己的關係，並知道維護自己的權利。 <p>【健康與體育】</p> 5-2-1 覺察生活環境中的潛在危機並尋求協助。 5-2-2 判斷影響個人及他人安全的因素並能進行改善。 5-2-3 評估危險情境的可能處理方法及其結果。 <p>【綜合活動】</p> 4-2-1 辨識各種人為的危險情境，並演練自我保護的方法。 4-2-3 了解自己在各種情境中可能的反應，並學習抗拒誘惑。	
教 學 準 備					
教師準備	1.教育部：「寶貝歷險記」或「寶貝愛你」宣導影片。 2.「身體我最大〔中年級〕」宣導影片。 3.學習單。			學生準備	

教學活動	教具	教學時間	評量重點	注意事項
<p><b>一、引起動機</b></p> <p>老師說一個故事引起學童的興趣，故事大綱：小峻對小美有好感，所以在一次下課，趁同學都離開時，過去搭小美的肩，並且和她表白。但小美卻覺得小峻這樣的肢體動作讓她很不舒服。</p> <p><b>二、主要活動</b></p> <p>1.教師引導學童共同討論故事的情節：</p> <p>〔1〕小峻的行為如何？</p> <p>〔2〕如果你是小美，該怎麼辦？</p> <p>〔3〕小峻的行為是否構成性騷擾？</p> <p>2.教師引導全班共同討論：</p> <p>〔1〕除了隱私處之外，還有哪些身體部位是你不喜歡他人碰觸的？</p> <p>〔2〕當別人碰觸你的身體，讓你感到不舒服時，你該怎麼辦？</p> <p>〔3〕與人相處時怎麼做才是彼此尊重？</p> <p>3.教師引導學童分組討論性騷擾的觀念：</p> <p>〔1〕什麼樣的行為算是性騷擾？ （性騷擾行為不限於直接的身體接觸，凡以明示或暗示的語言、圖畫、影片、或手勢動作等方式，皆有成立性騷擾的可能，如講黃色笑話、任意碰觸身體、故意拉衣服、偷看上廁所…）</p> <p>〔2〕如果遇到性騷擾時，該怎麼辦？</p> <p><b>三、歸納統整</b></p> <p>老師歸納說明與人相處必須先自我尊重，才能得到他人的尊重。和人相處時，只要有令人感到不舒服的言語、肢體動作等，不管是男是女，都構成性騷擾。碰到性騷擾時，又勇敢說不，離開現場，並可以找可信任的人請求協助。</p> <p style="text-align: center;">～ 第一節課結束 ～</p>		<p>5'</p> <p>32'</p> <p>3'</p>	<ul style="list-style-type: none"> <li>●能專心聆聽並注意故事內容。</li> <li>●能踴躍發表自己的看法。</li> <li>●能主動參與討論。</li> <li>●能認真參與分組討論。</li> <li>●能專心聆聽。</li> <li>●能仔細聆聽並認真思考。</li> </ul>	<ul style="list-style-type: none"> <li>●老師可將故事說得生動些。</li> <li>●提醒學童用心聆聽。</li> <li>●老師可上網搜尋相關影片引導學童更認識性騷擾內涵。</li> </ul>



<p><b>一、引起動機</b></p> <p>老師說一個情境故事，故事大綱如下：</p> <p>小美自己一個人在家看電視，這時候隔壁的王叔叔來了，發現小美的爸媽不在，就坐在小美的身旁，一邊看電視，一邊摸她。先摸摸頭髮、再摸摸手，小美很害怕，也覺得很不舒服，又不敢告訴他。後來王叔叔的手開始摸小美的大腿，小美終於大叫：「不要摸我！」正好這時候，爸媽回來了。</p> <p><b>二、主要活動</b></p> <p>1.老師依上述情境故事，引導全班討論：</p> <p>〔1〕為什麼小美要大叫「不要摸我」呢？ （小美覺得很不舒服、意識到有危機出現…）</p> <p>〔2〕如果爸媽還沒有回來，可能會有什麼結果？ （可能會被性侵害…）</p> <p>〔3〕如果你是小美，在王叔叔摸你的時候，你要怎麼做？ （馬上告訴他自己不喜歡這樣、趕快離開現場、找信任的人報警 110 處理…）</p> <p>〔4〕王叔叔的行為構成性侵害嗎？</p> <p>2.播放有關「認識性侵害」的宣傳短片（如教育部配發的「寶貝歷險記」或「寶貝愛你」）供學生觀賞。</p> <p>3.老師引導學童共同討論：</p> <p>〔1〕什麼叫做「性侵害」？怎樣的行為就是性侵害？ （「性侵害」指「性侵害犯罪防治法」所稱性侵害犯罪之行為。凡是任何涉及性的意涵之行為且令當事人不舒服，均被視為性侵害。一般是指用脅迫、恐嚇或其他違反被害人意願的方法與被害人發生性行為。嚴重的性侵害行為包括：性交、口交、體外射精、性器官接觸、性猥褻，其他輕微的包括展示色情圖片、口語上的性騷擾、強迫觀賞色情影片、</p>	影片	5'	<ul style="list-style-type: none"> <li>●能專心聆聽並注意故事內容。</li> </ul>	
		70'	<ul style="list-style-type: none"> <li>●能主動且認真參與討論。</li> <li>●能踴躍發表自我的心得。</li> <li>●能認真聆聽。</li> <li>●能認真觀賞影片並仔細觀察。</li> <li>●能踴躍發表心得。</li> <li>●能認真參與討論。</li> </ul>	<ul style="list-style-type: none"> <li>●老師請每位同學都要認真參與討論。</li> <li>●老師可於網路搜尋影片。</li> <li>●教師適時引導說明，避免學童過度恐慌。</li> </ul>

<p>不斷撫摸女(男)性身體、窺視等，都屬於性侵害的範圍。「性侵害」被視為是所有暴力行為中最具殺傷力的，會造成受害者身體及心靈上的嚴重傷害。)</p> <p>〔2〕怎樣的人可能對你性騷擾、性侵害？他們是男生或是女生？ (男生女生都有可能，有可能是陌生人，也有可能是你認識的人，包括家人、親戚朋友…)</p> <p>〔3〕什麼地方容易發生性騷擾、性侵害？ (沒有人的地方、陰暗的角落、偏僻的地方、私人房間、甚至擁擠的鬧區、公車上…)</p> <p>〔4〕他們會利用什麼方式對你性侵害？ (假裝成說是爸媽的朋友、假裝問路、用金錢或糖果誘拐、躲在偏僻的地方下手…)</p> <p><b>三、歸納統整</b></p> <p>老師引導說明性騷擾和性侵害隨時會發生，可能來自陌生人或熟人，且可能是男性也可能是女性，應隨時提高警覺，並學習自我保護，了解適當的處理方法。對任何人都應有一定的身體界限，不要對別人有性騷擾和性侵害的行為，而別人摸你的身體，令你感到不舒服時，也要立即反應，並且以保護自己逃離現場為優先。</p> <p>~ 第二節課結束 ~</p> <p>一、</p>		5'	<ul style="list-style-type: none"> <li>●能認真思考。</li> <li>●能踴躍發表自己的看法。</li> <li>●能仔細聆聽並認真思考。</li> </ul>
---	--	----	---




# 拒絕性侵害

年 班 號

姓名

一、小朋友，什麼情形就是性騷擾、性侵害呢？是的請打 ✓：

- 1. 有人偷看我洗澡。
- 2. 和好朋友手牽手去玩。
- 3. 偷拿別人的外套。
- 4. 有人強迫我摸他的生殖器官。
- 5. 同學一直說黃色笑話。
- 6. 偷看別人上廁所。
- 7. 有人亂摸我的胸部、屁股。
- 8. 玩球時，同學用球打到我的腳。
- 9. 同學輕拍一下我的手，要我注意地上的石頭。
- 10. 有人拿東西要進入我的生殖器官。



二、要怎樣避免性騷擾、性侵害？請你在□裡打 ✓：

- 1. 不要一個人單獨在家。
- 2. 絕對不在附近黑暗的地方遊戲。
- 3. 對於問路的陌生人，可以幫他帶路。
- 4. 被壞人摸時，要趕快想辦法逃離現場。
- 5. 你覺得被摸很不舒服的時候，立刻制止他。
- 6. 相信所有認識的大人。
- 7. 故意將隱私處露給別人看。
- 8. 一個人自己在馬路上遊蕩。
- 9. 在外面，不喝來路不明或陌生人給的飲料。
- 10. 一發現不對勁的情況，就馬上向師長求救。



評量項目	學生自評	家長複評	教師評量
1. 我會分辨性騷擾及性侵害的情況。			
2. 我會寫出避免性騷擾及性侵害的方式。			

活動名稱 ➤ 穿越時空認識你

適用年級	四年級	教學時間	80 分鐘	連結領域	綜合活動、社會、藝術與人文
設計理念	由於現代的家庭結構大多為核心家庭，祖孫之間的互動與聯繫愈來愈少，為增進祖孫情感交流，促進彼此間的互動，藉由觀察紀錄與阿公阿媽間的互動關係及生活情形，促進祖孫的良善溝通互動，相互學習，建立和諧緊密的家人關係。				
教 學 研 究					
單元目標	1.透過觀察了解阿公阿媽的生活情形 2.勇於表達和阿公阿媽相處的情形。 3.培養對家庭的認同和歸屬感。 4.完成學習單。	分段能力指標	家政教育		
			4-2-2 認識自己與家人在家庭中的角色。 4-2-3 適當地向家人表達自己的需求與情感。 4-2-4 察覺家庭生活與家人關係。 4-2-5 瞭解參與家庭活動的重要性。		
十大基本能力	<input checked="" type="checkbox"/> 瞭解自我與發展潛能。 <input checked="" type="checkbox"/> 欣賞、表現與創新。 <input type="checkbox"/> 生涯規劃與終身學習。 <input checked="" type="checkbox"/> 表達、溝通與分享。 <input checked="" type="checkbox"/> 尊重、關懷與團隊合作。 <input checked="" type="checkbox"/> 文化學習與國際瞭解。 <input type="checkbox"/> 規劃、組織與實踐。 <input type="checkbox"/> 運用科技與資訊。 <input checked="" type="checkbox"/> 主動探索與研究。 <input type="checkbox"/> 獨立思考與解決問題。	分段能力指標	連結領域		
			<b>【國語】</b> 2-2-2-4 能在聆聽過程中感受說話者的情緒。 2-3-1-1 能養成耐心聆聽的態度。 3-2-1-3 能清楚說出自己的意思。		
教 學 準 備					
教師準備	1.號碼籤。 2.四種狀況劇劇本。 3.學習單。	學生準備			



請小朋友扮演記者，訪問阿公阿媽，來瞭解阿公阿媽的喜好、過去的生活…，可以用圖畫、照片或文字紀錄下阿公阿媽的「快樂指數」、「健康指數」、「甜蜜指數」、「光榮指數」。

<p>☆☆☆☆☆ 快樂指數</p> <p>請阿公阿媽分享一件最快樂的事情：</p>	<p>☆☆☆☆☆ 健康指數</p> <p>瞭解阿公阿媽身體的健康情況：</p>
<p>☆☆☆☆☆ 甜蜜指數</p> <p>請阿公阿媽分享一件最甜蜜的事情（例如戀愛史）：</p>	<p>☆☆☆☆☆ 光榮指數</p> <p>請阿公阿媽分享一件最感到光榮的事情：</p>

※請寫下訪問的心得：

---

---

---

活動名稱 ➤ 快逃，火山爆發了！

適用年級	四年級	教學時間	80 分鐘	連結領域	綜合活動、生活
設計理念	利用故事引導學生深入同理遭遇家暴者的心情變化，複習之前所學過的求救方式，確認學生能加以運用，並且讓學生透過故事了解使用暴力不但沒有辦法表現出自己的強大，反而會失去友情及親情，期待學生能夠學會正確的紓壓方式，避免成為下一位加害者。				
教 學 研 究					
單元目標	8. 知道遇到家暴的求助方法。 9. 同理其他人的情緒。 10. 學會正確的紓壓方法。		分段能力指標	連結議題	
				【性別平等教育】 2-2-7 認識家庭暴力及其求助管道。	
十大基本能力	<input type="checkbox"/> 瞭解自我與發展潛能。 <input type="checkbox"/> 欣賞、表現與創新。 <input type="checkbox"/> 生涯規劃與終身學習。 <input type="checkbox"/> 表達、溝通與分享。 <input type="checkbox"/> 尊重、關懷與團隊合作。 <input type="checkbox"/> 文化學習與國際瞭解。 <input type="checkbox"/> 規劃、組織與實踐。 <input type="checkbox"/> 運用科技與資訊。 <input type="checkbox"/> 主動探索與研究。 <input type="checkbox"/> 獨立思考與解決問題。			連結領域	
				【綜合活動】 4-2-1 探討生活中潛藏的危機，並提出減低或避免危險的方法。  【健康與體育】 5-2-2 判斷影響個人及他人安全的因素並能進行改善。 6-2-4 學習有效的溝通技巧與理性的情緒表達，並認識壓力。	
教 學 準 備					
教師準備	1.小虎的故事 2.情緒字卡。 3.學習單---快逃火山爆發了。 4.學習單---紓壓我最行。 5.氣球、打氣筒。		學生準備		

教學活動	教具	教學時間	評量重點	注意事項
<p><b>一、引起動機</b> 教師講述小虎的故事，請學生仔細聆聽。</p> <p><b>二、主要活動</b></p> <p>(一)小虎的故事</p> <p>1.教師針對小虎的故事，進行提問，引導學生察覺故事中人物的情緒。當學生將關鍵的情緒說出來時，教師便將情緒字卡張貼於黑板。</p> <p>(1)小虎的爸爸看到家人沒有等他吃飯，有什麼感覺？你覺得為什麼小虎爸爸會有這種感覺？</p> <p>(2)小虎媽媽為什麼會要小虎姊弟先吃飯？</p> <p>(3)當小虎爸爸把飯菜摔到地板上時，小虎媽媽會有什麼感覺？為什麼？</p> <p>(4)小虎向爸爸頂嘴之後，如果沒有躲到房間哩，可能會遇到什麼事？</p> <p>(5)如果你是小虎，你會向爸爸頂嘴嗎？為什麼？</p> <p>(6)小虎姊弟躲在房間裡有什麼感覺？</p> <p>(7)早上小虎到學校後，為什麼又生氣、又難過又害怕？</p> <p>(8)排長被小虎推了一下，他會有什麼樣的感覺？</p> <p>2.教師總結：遇到不同的事情時，我們都會不一樣的情緒反應，有時候開心，有時候生氣，當然也有傷心難過的時候，像小虎爸爸就是有著生氣的情緒，又不會調整自己的心情，才會害大家不敢接近他。而小虎來到學校之後，因為自己的功課沒做完，被排長詢問時，感到生氣，就動手推排長，讓排長也會感到生氣，這就是把不好的情緒感染給其他人，只會讓整個班級的氣氛越來越糟，因此我們現在要來想一想，怎麼幫助小虎，讓小虎可以放心地來上學呢？</p> <p>(二)快逃，火山爆發了！</p> <p>1.請學生分組討論，共同完成學習單。</p> <p>2.請各小組上台發表討論結果，教師於小組發表後，針對發表內容進行指導。</p>	<p>小虎的故事</p> <p>情緒字卡</p> <p>學習單--快逃火</p>	<p>5</p> <p>20</p> <p>5</p> <p>10</p>	<p>●能專心聆聽。</p> <p>●能踴躍發表。</p> <p>●能說出關鍵的情緒。</p> <p>●能同理故事人物的感受。</p> <p>●能專心聆聽。</p> <p>●能完成學習單。</p> <p>●能認真參</p>	<p>●教師預先準備情緒字卡。</p> <p>●請每位同學都要認真參與討論。</p>



<p>3. 確認學生已經知道保護自己的方法後，教師提問下列問題，請學生進行搶答對或錯，答對者可以選擇號碼，進行賓果遊戲。</p> <p>(1)當小虎爸爸在生氣時，小虎要勇敢地頂嘴，讓爸爸知道他做錯了。</p> <p>(2)小虎爸爸動手打人時，要保護自己的頭部、胸部和腹部，避免身體嚴重受傷。</p> <p>(3)小虎可以打電話到 113 婦幼保護專線求救。</p> <p>(4)小虎媽媽要小虎姊弟到房間裡寫功課，是為了保護小虎姊弟，所以小虎姊弟應該要乖乖聽話，趕快躲進房間。</p> <p>(5)小虎沒寫功課可以跟老師說明原因，避免被罵，並且向老師求救。</p> <p>(6)小虎媽媽被爸爸打是一件很丟臉的事，最好不要讓其他人知道。</p> <p>(7)如果把家暴的情形讓警察知道，爸爸就會被抓去關，所以絕對不能講出來。</p> <p>(三)情緒高手</p> <p>1.教師提問以下問題，請學生回答。</p> <p>(1)小虎爸爸生氣時會有什麼舉動？生氣就可以罵人及動手打人嗎？</p> <p>(2)小虎爸爸不尊重家人的想法及感覺，都用罵人和打人的方式來威脅家人要聽話，並且證明自己很厲害，你覺得他的家人會覺得小虎爸爸很厲害嗎？還是會有其他的感受呢？為什麼？</p> <p>(3)當你生氣的時候，你會有什麼樣的舉動？你覺得這種舉動合適嗎？為什麼？</p> <p>2.請學生思考，如果有壓力或是情緒不好、很生氣的時候，可以做些什麼事情來紓解壓力？請學生將想到的方法紀錄在學習單上。</p> <p>3.老師準備氣球及打氣筒，利用氣球充氣表示壓力越來越大，請學生逐一說出紓壓的方法，當學生答案正確時，就將氣球內的空氣放出，表示紓壓，當學生無法說出紓壓方式時，就利用打氣筒不斷打氣，表示壓力越來越大，如果氣球爆破，就代表紓壓失敗，導致發生可怕的暴力事件。</p> <p><b>三、歸納統整</b></p>	<p>山爆發了</p> <p>學習單--紓壓我最行</p> <p>氣球、打氣筒</p>	<p>30</p>	<p>與討論。</p> <ul style="list-style-type: none"> <li>●能認真參與遊戲。</li> <li>●能說出不同的情緒感受。</li> <li>●能確實完成學習單。</li> <li>●能說出正確的紓壓方式。</li> </ul>	<ul style="list-style-type: none"> <li>●提醒學童認真思考不同人的情緒感受。</li> <li>●引導學童瞭解紓壓的重要性。</li> </ul>
--	---	-----------	---	--

教師總結：平時我們要多練習控制自己的情緒，找到正確的舒壓的方式，不要讓自己被憤怒控制，尊重身邊的每一個人。使用暴力讓對方屈服，表面上看起來好像很強大，但是實際上失去了友情及親情，而且還代表自己沒有能力控制情緒，才會出現失控的行為。所以要能夠做自己的主人，控制自己的情緒和行為，才是真正強大的人喔！

～ 本活動結束 ～

10

- 能仔細聆聽並認真思考。



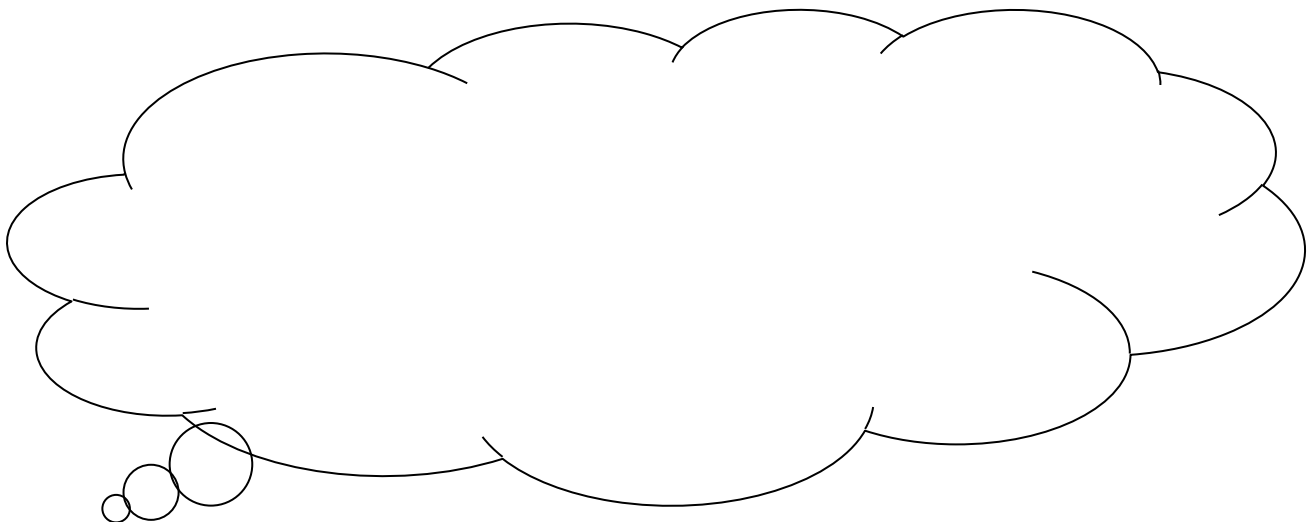
# 快逃火山爆發了

年 班 號  
姓名

小朋友，小虎爸爸生氣起來就像火山爆發一樣，當爸爸生氣的時候，小虎應該怎麼做，才不會被爆發的火山傷害呢？請你們一起討論之後，把它寫在表格內，大家一起來幫忙小虎吧！

	遇到的情況	應變的方法
1	爸爸看到小虎姊弟沒有等他回來一起吃飯，就生氣了。	
2	媽媽看到爸爸那麼兇，趕緊叫我和姊姊先回房間寫功課。我回了一句：「還沒吃飽，哪有力氣寫功課呢？」	
3	客廳裡傳來爸爸的吼叫聲、媽媽的尖叫聲，還有一陣乒乒乓乓的聲音，小虎和姊姊都不知道該怎麼辦。	
4	媽媽被爸爸打到臉和嘴都腫起來。	

當小虎來到學校，卻面臨遲到、沒寫功課、被排長及班長登記在黑板上，這些情形的時候，他應該採取什麼處理的方法呢？請把它寫下來。





# 紓壓我最行

年 班 號  
姓名

小朋友，當我們累積了太多的壓力或是負面的情緒，身體就會容易出現問題，使我們生病，因此如何紓壓就是一件非常重要的事情了。請你想想，你在什麼狀況下會感到壓力，可以利用什麼樣的方法來紓解呢？記得喔，透過各種適當的休閒活動來紓壓才是比較好的方法，千萬不要使用暴力或是藥物來紓壓呵！

	產生壓力的情況	紓壓的方法
1		
2		
3		
4		

評量項目	學生自評	家長複評	教師評量
1.我會說出遇到家暴行為時的正確求救方式。			
2.我會寫出遇到家暴行為時，保護自己的方法。			
3.我會知道自己正處於有壓力的狀態下。			
4.我會寫出正確的紓壓方式。			

## 小虎的故事

嗨！大家好！我是小虎。今年十歲。我現在心裡好害怕好難過喔！昨天晚上，爸爸又打媽媽了！

爸爸其實是個好人，他很大方也很關心家人。可是，他的脾氣像雲霄飛車一樣，一下好得要命，一下又壞到讓人害怕發抖。當爸爸生氣的時候，他就像火山爆發一樣(轟~~)威力強大而且失去控制，我們都想躲他躲得遠遠的。搞不好他也不知道自己生氣之後的威力有多大！當爸爸很激動，他就打人、摔壞家具、罵難聽的話、或是刺耳的吼叫。

像昨天晚上吃晚餐的時候，媽媽、我和姊姊等了好久，爸爸都沒有回家。因為爸爸每次都說晚餐要全家一起吃，不可以先吃，要不然爸爸就會生氣。所以我們就一直等一直等。可是我們等了好久，等到飯菜都涼了，爸爸還是沒有回來，我肚子餓得咕咕叫，媽媽看我和姊姊實在太餓了，就叫我們先吃，不要再等了！

可是我們才吃了兩口，爸爸就回來了。他看到我們沒有等他就先吃飯了，非常生氣，就大聲的罵媽媽，還把所有的飯菜都摔到地板上。媽媽看到爸爸那麼兇，趕緊叫我和姊姊先回房間寫功課。我回了一句：「還沒吃飽，哪有力氣寫功課呢？」爸爸聽了更生氣，像火山爆發一樣的朝我走來，我嚇得趕快跑回房間躲起來。沒多久，客廳裡傳來爸爸的吼叫聲、媽媽的尖叫聲，還有一陣乒乒乓乓的聲音，我摀住耳朵不敢聽，也不敢去看，姊姊一直哭，還問我該怎麼辦？我也不知道怎麼辦啊！

不知過了多久，客廳終於沒有聲音了，我和姊姊等了又等，也沒有看到媽媽進來，我們鼓起勇氣走出去看，只看到媽媽一個人在客廳流眼淚，她的臉和嘴都腫起來，眼睛更是腫得都快看不見了，我一句話都說不出來。我知道，媽媽一定又被爸爸打了。

媽媽看到我們說：「沒事，你們去睡覺吧！」可是我躺在床上，翻來覆去，心裡亂糟糟，根本睡不著…。

今天早上起來發現已經很晚了，早餐來不及吃就趕快到學校來，可是我還是遲到了！排長還一直催我，要我交作業，我很生氣的說：「我根本沒寫，怎麼交啊？」排長說：「沒寫功課還那麼大聲！」說完就把我的名字登記在黑板上，我真的氣壞了！動手推了排長一下，大聲喊著：「你記什麼記呀，我又不是故意不寫的！」結果又被班長登記了。

現在我真是又生氣又難過又害怕，我怕等一下老師開會回來，會問我為

什麼遲到？為什麼沒寫功課？為什麼動手推人？我也怕等一下上課會打瞌睡，我更怕肚子太餓了會昏倒，我好希望有誰能幫助我，天啊！我該怎麼辦呢？

**參考表(四) 其他類課程** (自治活動課程的週、班會或辦理全校性、全年級或班群學習宣導活動)

彰化縣縣立平和國民小學 112學年度第2學期 四年級 課程名稱：議題主題式課程與教育宣導

進度 (週次)	主題	節數	課程目標	核心素養 (或議題之實質內涵)	教學重點 (學習內容或討論題綱)	評量方式	備註
11	班級運動競賽	7	人際關係與團隊合作	健體 -E-C2 具備同理他人感受，在體育活動和健康生活中樂於與人互動、公平競爭，並與團隊成員合作，促進身心健康	1. 表現認真參與的學習態度。 2. 表現增進團隊合作、友善的互動行為。 3. 表現基本運動精神和道德規範。 4. 表現同理心、正向溝通的團隊精神。 5. 表現積極參與、接受挑戰的學習態度。	觀察 實際參與	

※「其他類課程」包括本土語文/臺灣手語/新住民語文、服務學習、戶外教育、班際或校際交流、自治活動、班級輔導、學生自主學習等各式課程，以及領域補救教學課程；國民中學並得包括英語文以外之第二外國語文課程。經學校課程發展委員會通過後實施。表格列數請自行增刪。

※1. 宣導活動之內涵應具備有課程教學的觀點，「透過課程發展的歷程，符應彈性學習課程規劃之目的性…

2. 宣導活動課程之教師應具備該課程主題專長。

3. 進行跨領域或跨科目協同教學需採計授課節數時，應另行提交課程計畫，經學校課程發展委員會審議通過，併學校課程計畫，陳報縣政府…

4. 學校如規劃班級導師搭配外聘宣導講師的方式進行彈性學習課程，經學校課程發展委員會通過後得以實施，但必須遵守上述各點之原則辦理。