

彰化縣縣立茄荖國民小學 112 學年度 各年級 彈性學習課程/節數規劃說明 總表

「校訂課程」：是由學校安排，以形塑學校教育願景及強化學生適性發展。彈性學習課程由學校自行規劃辦理全校性、全年級或班群學習活動，提升學生學習興趣並鼓勵適性發展，落實學校本位及特色課程。課程計畫必須列出：教學目標或核心素養、主題名稱、教學重點、評量方式、教學進度。

本校各類彈性學習課程之規劃，呼應本校 在地文化（各重要背景因素）、以客語融入為(課程願景或目標)，並發展書法教育(特色)，期能提升學生學習興趣並鼓勵適性發展，落實學校本位及特色課程。

本校 全面實施 12 年國教 / 逐年 實施 12 年國教，茲將彈性學習課程及節數/彈性學習節數分配表列如下：(本表必填且必上傳，請置於「8. 各年級彈性學習課程目標 / 核心素養與學習重點、評量」各年級上傳檔案的第 1 頁)

表格列數請自行增刪

類別	年級	一年級		二年級		三年級		四年級		五年級	
	課程名稱	上學期	下學期	上學期	下學期	上學期	下學期	上學期	上學期	上學期	上學期
		節數	節數	節數	節數	節數	節數	節數	節數	節數	節數
統整性 主題/專 題/議題 探究	閱讀	21	20	21	20	21	20	21	20	21	20
	客語	20	20	20	20	20	20				
	電腦資訊					21	20	21	20	21	20
	書法							18	18	18	18
	戶外探索教育									17	16
	資訊教育-生生用平板	1	1	1	1	1	1	1	1	1	1
其他類 課程	安全教育-交通安全	1		1		1		1		1	
	語文加強教學	7	7	7	7	7	7	8	8	21	20
	數學加強教學	8	7	8	7	8	7	9	8	21	20
	學校行事	5	5	5	5	5	5	5	5	5	5
	合計	63	60	63	60	84	80	84	80	126	120

年級	六年級	
	上學期	下學期
課程名稱	節數	節數
閱讀	21	18
電腦資訊	21	18
書法	18	18
資訊教育-生生用平板	1	1
語文加強教學	19	15
數學加強教學	19	15
安全教育-交通安全	1	
學校行事	5	5
合計	105	90

茄萇國小 112 學年度第 1 學期 彈性學習節數課程計畫表(四年級)

每週教學節數		4		
學期總節數		84(21週)		
項 目		教 學 內 容	節 數 合 計	備 註
學校行事	教 務 處	書法教學活動 生生用平板(第 12 週) 電腦資訊	18 節 1 節 21 節	
	學 務 處	法治教育反霸凌(第 1 週) 量身高體重視力(第 2 週) 交通安全宣導(安全教育)(第 8 週) 反毒宣導(第 15 週)	1 節 1 節 1 節 1 節	
	總 務 處	避難逃生演練(安全教育)(第 3 週)	1 節	
	輔 導 處	性別平等教育(第 18 週)	1 節	
年 級 行 事		數學加強教學 語文加強教學 閱讀語文教育	9 節 9 節 21 節	
班 級 行 事				

茄荖國小 112 學年度第 2 學期彈性學習節數課程計畫表(四年級)

每週教學節數		4		
學期總節數		80 (20 週)		
項 目		教 學 內 容	節 數 合 計	備 註
學校行事	教 務 處	書法教學活動 生生用平板 (第 10 週) 電腦資訊	18 節 1 節 20 節	
	學 務 處	法治教育反霸凌 (第 1 週) 量身高體重視力 (第 2 週) 防溺宣導(安全教育) (第 12 週)	1 節 1 節 1 節	
	總 務 處	避難逃生演練(安全教育) (第 3 週)	1 節	
	輔 導 處	人權公約宣導 (第 18 週)	1 節	
年 級 行 事		數學加強教學 語文加強教學 閱讀語文教育	9 節 9 節 20 節	
班 級 行 事				

彰化縣公(私)立茄荖國民中(小)學 112 學年度第一學期四年級閱讀語文彈性學習課程(校訂課程)

8、各年級彈性學習課程目標/核心素養與學習重點、評量(8-1 提供兩表格供參，8-1、8-2、8-3 以一個檔上傳同一區域)

8-1 各年級彈性學習課程內容符合「統整性主題/專題/議題探究課程」、「社團活動與技藝課程」、「特殊需求領域課程」及「其他類課程」四大類別之一，並應經學校課發會審議通過。

參考表一

課程名稱	閱讀語文教育	實施年級 (班級組別)	四	教學 節數	本學期共(21)節
彈性學習課程 四類規範	1. <input checked="" type="checkbox"/> 統整性探究課程(<input checked="" type="checkbox"/> 主題 <input type="checkbox"/> 專題 <input checked="" type="checkbox"/> 議題) 2. <input type="checkbox"/> 社團活動與技藝課程(<input type="checkbox"/> 社團活動 <input type="checkbox"/> 技藝課程) 3. <input type="checkbox"/> 特殊需求領域課程(特殊需求課程計畫請統一上傳至第 12 項) 身障類: <input type="checkbox"/> 生活管理 <input type="checkbox"/> 社會技巧 <input type="checkbox"/> 學習策略 <input type="checkbox"/> 職業教育 <input type="checkbox"/> 溝通訓練 <input type="checkbox"/> 點字 <input type="checkbox"/> 定向行動 <input type="checkbox"/> 功能性動作訓練 <input type="checkbox"/> 輔助科技運用 資優類: <input type="checkbox"/> 創造力 <input type="checkbox"/> 領導才能 <input type="checkbox"/> 情意發展 <input type="checkbox"/> 獨立研究或專長領域 其他類: <input type="checkbox"/> 藝術才能班專門課程 <input type="checkbox"/> 體育班專門課程 4. <input type="checkbox"/> 其他類課程 <input type="checkbox"/> 本土語文/新住民語文 <input type="checkbox"/> 服務學習 <input type="checkbox"/> 戶外教育 <input type="checkbox"/> 班際或校際交流 <input type="checkbox"/> 自治活動 <input type="checkbox"/> 班級輔導 <input type="checkbox"/> 學生自主學習 <input type="checkbox"/> 領域加強教學				
設計理念	能將閱讀材料與實際生活情境相聯結，透過生活化的語文，學習解決問題，將知識轉化為能力。				
本教育階段 總綱核心素養 或校訂素養	E-A1 具備良好的生活習慣，促進身心健全發展，並認識個人特質，發展生命潛能。 E-A2 具備探索問題的思考能力，並透過體驗與實踐處理日常生活問題。 E-A3 具備擬定計畫與實作的的能力，並以創新思考方式，因應日常生活情境。 E-B1 具備「聽、說、讀、寫、作」的基本語文素養，並具有生活所需的基礎數理、肢體及藝術等符號知能，能以同理心應用在生活與人際溝通。 E-B2 具備科技與資訊應用的基本素養，並理解各類媒體內容的意義與影響。 E-B3 具備藝術創作與欣賞的基本素養，促進多元感官的發展，培養生活環境中的美感體驗。				

		E-C1 具備個人生活道德的知識與是非判斷的能力，理解並遵守社會道德規範，培養公民意識，關懷生態環境。 E-C2 具備理解他人感受，樂於與人互動，並與團隊成員合作之素養。 E-C3 具備理解與關心本土與國際事務的素養，並認識與包容文化的多元性。						
課程目標		一、能用心精讀，深究內容，歸納大意。 二、結合生活經驗，學習語文，應用語文，達到獲取資訊，傳達消息的能力。 三、學習從各種不角度看世界，欣賞自然美景。 四、藉由閱讀文章，了解愛護自然環境資源的重要。 五、藉由閱讀，了解當地具有特色的文化及傳說。 六、體驗民俗節日活動、民俗藝術，從而建立文化概念，認識傳統和現代的異同和演變。 七、透過班級讀書會活動，培養學生閱讀習慣，擴大閱讀領域。						
配合融入之領域或議題		<input checked="" type="checkbox"/> 國語文 <input type="checkbox"/> 英語文 <input type="checkbox"/> 本土語 <input type="checkbox"/> 數學 <input checked="" type="checkbox"/> 健康與體育 <input checked="" type="checkbox"/> 生活課程	<input type="checkbox"/> 性別平等教育 <input type="checkbox"/> 人權教育 <input checked="" type="checkbox"/> 環境教育 <input type="checkbox"/> 海洋教育 <input checked="" type="checkbox"/> 品德教育 <input checked="" type="checkbox"/> 生命教育 <input type="checkbox"/> 法治教育 <input type="checkbox"/> 科技教育 <input type="checkbox"/> 資訊教育 <input type="checkbox"/> 能源教育 <input type="checkbox"/> 安全教育 <input type="checkbox"/> 防災教育 <input checked="" type="checkbox"/> 閱讀素養 <input type="checkbox"/> 多元文化教育 <input type="checkbox"/> 生涯規劃教育 <input checked="" type="checkbox"/> 家庭教育 <input type="checkbox"/> 原住民教育 <input checked="" type="checkbox"/> 戶外教育 <input type="checkbox"/> 國際教育					
表現任務		1. 聆聽態度：安靜專注的聽故事，不隨意打岔。 2. 口語表達：用完整的語句回答問題，不岔開話題。 3. 合作學習：與小組同學合作演出故事人物的對話與動作。 4. 學習單：根據提示完成描繪、記錄、檢核等內容。						
課程架構								
教學 期程	節 數	教學單 元名稱	學習表現 (校訂或相關領域)	學習目標	學習內容 (校訂)	學習活動 (節次)	學習評量 (表現任務)	自編自選教材 /學習單
第 1 週	1	漫步在雲端：阿里山日出·神木·原鄉·森林鐵道	◎5-II-3 讀懂與學習階段相符的文本。 5-II-4 掌握句子和段落的意義與主要概念。 5-II-6 運用適合學習階段的摘要策略，擷取大意。	1. 能培養良好的聆聽態度，並學會使用禮貌語言，適當應對。 2. 能培養閱讀的興趣、態度和習慣，並流暢朗讀文章表達的情感。	Ab-II-5 3,000 個常用語詞的認念。 Ac-II-4 各類文句的語氣與意義。 Ad-II-2 篇章的大意、主旨與簡單結構。 Ad-II-3 故事、童	1. 分組進行閱讀、討論。 2. 本書內容：這是一本旅遊專書，書中介紹 <u>阿里山</u> 日出、神木、森林鐵道、高山生態等景物，文字說明搭配照片、地圖、重點解說，是一本實用的工具書。 3. 教師針對本書的運用： (1)教師展示本書，並運用實物投	口頭評量 紙筆評量 參與討論 自我評量	文： <u>黃源明</u> 出版： <u>野人文化</u> 出版日期：西元二〇〇五年三月

			<p>5-II-7 就文本的觀點，找出支持的理由。</p> <p>5-II-8 運用預測、推論、提問等策略，增進對文本的理解。</p> <p>5-II-9 覺察自己的閱讀理解情況，適時調整策略。</p> <p>5-II-10 透過大量閱讀，體會閱讀的樂趣。</p>		<p>詩、現代散文等。</p>	<p>影機放大本書的相關內文，與學生一起共讀，學習旅遊書的讀法。(可運用的篇目如下：<u>祝山觀日</u>、<u>之字形的鐵道安全考量</u>。)</p> <p>(2)鼓勵學生自行到圖書館借閱同類書籍，自行研究阿里山的相關資訊。</p> <p>4. 學生進行閱讀理解題目的練習。</p>		
第 2 週	1	大地笙歌	<p>5-II-1 以適切的速率朗讀文本，表現抑揚頓挫與情感。</p> <p>5-II-2 理解各種標點符號的用法。</p> <p>◎5-II-3 讀懂與學習階段相符的文本。</p> <p>5-II-4 掌握句子和段落的意義與主要概念。</p> <p>5-II-5 認識記敘、抒情、說明及應用文本的特徵。</p> <p>5-II-6 運用適合學習階段的摘要策略，擷取大意。</p>	<p>1. 能利用注音符號閱讀生活故事，培養自我學習的能力。</p> <p>2. 理解故事中所要表達的意思。</p> <p>3. 能培養觀察能力，感受生活中的種種趣味。</p>	<p>Ab-II-5 3,000 個常用語詞的認念。</p> <p>Ac-II-4 各類文句的語氣與意義。</p> <p>Ad-II-1 意義段。</p> <p>Ad-II-2 篇章的大意、主旨與簡單結構。</p> <p>Ad-II-3 故事、童詩、現代散文等。</p>	<p>1. 分組進行閱讀、討論。</p> <p>2. 本書內容：本書作者是一位擅長寫散文的大自然觀察者，她對自然萬物敏銳的觀察，透過感官體驗後，化作一篇篇優美的文字，帶領讀者一一欣賞大自然的聲色光影。4 上第二課課文即節錄自書中的<u>秋色入山林</u>一文。</p> <p>3. 教師針對本書的運用：朗讀作者其他內文，讓學生感受更多與自然親近的樂趣，並引起學生的學習興趣，鼓勵學生自主閱讀。</p> <p>4. 學生進行閱讀理解題目的練習。</p>	<p>口頭評量 紙筆評量 參與討論 自我評量</p>	<p>文：<u>楊美玲</u></p> <p>出版：<u>國語日報</u> 出版日期：西元二〇〇〇年五月</p>
第 3 週	1	我家住在大海邊	<p>5-II-1 以適切的速率朗讀文本，表現抑揚頓挫與情感。</p> <p>◎5-II-3 讀懂與學習階段相符的文本。</p> <p>5-II-4 掌握句子和段落的意義與主要概</p>	<p>1. 能培養良好的聆聽態度，並學會使用禮貌語言，適當應對。</p> <p>2. 能培養閱讀的興趣、態度和習慣，並流暢朗讀文章表</p>	<p>Ab-II-5 3,000 個常用語詞的認念。</p> <p>Ac-II-4 各類文句的語氣與意義。</p> <p>Ad-II-2 篇章的大意、主旨與簡單結構。</p>	<p>1. 分組進行閱讀、討論。</p> <p>2. 本書內容：本書以美麗詩句和詩意圖像，運用幻想引領讀者親近海洋。「伊索寓言」蘊含歷久彌新的人生哲理。在閱讀更完整「伊索寓言」前，這本書可以當作閱讀的跳板。</p>	<p>口頭評量 紙筆評量 參與討論 自我評量</p>	<p>文：<u>林世仁</u></p> <p>出版：<u>和英文化</u> 出版日期：西元二〇一一年四月</p>

			念。 5-II-5 認識記敘、抒情、說明及應用文本的特徵。 5-II-7 就文本的觀點，找出支持的理由。 5-II-8 運用預測、推論、提問等策略，增進對文本的理解。 5-II-9 覺察自己的閱讀理解情況，適時調整策略。 5-II-10 透過大量閱讀，體會閱讀的樂趣。	達的情感。	Ad-II-3 故事、童詩、現代散文等。	3. 教師針對本書的運用：本書的詩句較為淺白，但搭上圖像便有另一番風味，適合學生自行閱讀賞析。 4. 學生進行閱讀理解题目的練習。		
第 4 週	1	我們的森林	5-II-1 以適切的速率朗讀文本，表現抑揚頓挫與情感。 5-II-2 理解各種標點符號的用法。 ◎5-II-3 讀懂與學習階段相符的文本。 5-II-4 掌握句子和段落的意義與主要概念。 5-II-5 認識記敘、抒情、說明及應用文本的特徵。 5-II-6 運用適合學習階段的摘要策略，擷取大意。 5-II-7 就文本的觀點，找出支持的理由。 5-II-8 運用預測、推	1. 能培養良好的聆聽態度，並學會使用禮貌語言，適當應對。 2. 能培養閱讀的興趣、態度和習慣，並流暢朗讀文章表達的情感。 3. 能閱讀不同表述方式的文章，從問答中掌握文章大意。	Ab-II-5 3,000 個常用語詞的認念。 Ac-II-4 各類文句的語氣與意義。 Ad-II-2 篇章的大意、主旨與簡單結構。 Ad-II-3 故事、童詩、現代散文等。	1. 分組進行閱讀、討論。 2. 本書內容：描繪臺灣森林的繪本，全文沒有文字，卻透過精細的圖畫來認識臺灣森林特色、物種，從畫面的觀察中，可以探索空間的轉換與時間的交替，並找出隱藏的細節及意涵。 3. 教師針對本書的運用：可與學生共讀本書，讓學生看圖說話，建構自己從繪本中獲取的自然知識。 4. 學生進行閱讀理解题目的練習。	口頭評量 紙筆評量 參與討論 自我評量	文：邱承宗 出版：小魯文化 出版日期：西元二〇一一年十月

			<p>論、提問等策略，增進對文本的理解。</p> <p>5-II-9 覺察自己的閱讀理解情況，適時調整策略。</p> <p>5-II-10 透過大量閱讀，體會閱讀的樂趣。</p> <p>5-II-11 閱讀多元文本，以認識議題。</p> <p>5-II-12 主動參與班級、學校或社區的閱讀社群活動。</p>					
第 5 週	1	和平樹：一則來自非洲的真實故事	<p>5-II-1 以適切的速率朗讀文本，表現抑揚頓挫與情感。</p> <p>5-II-2 理解各種標點符號的用法。</p> <p>◎5-II-3 讀懂與學習階段相符的文本。</p> <p>5-II-4 掌握句子和段落的意義與主要概念。</p> <p>5-II-5 認識記敘、抒情、說明及應用文本的特徵。</p> <p>5-II-6 運用適合學習階段的摘要策略，擷取大意。</p> <p>5-II-7 就文本的觀點，找出支持的理由。</p> <p>5-II-8 運用預測、推論、提問等策略，增進對文本的理解。</p> <p>5-II-9 覺察自己的閱</p>	<p>1. 能培養良好的聆聽態度，並學會使用禮貌語言，適當應對。</p> <p>2. 能輕鬆自然的表達自己的意思與人應對，並用標準國語說簡單的故事。</p> <p>3. 能培養閱讀的興趣、態度和習慣，並流暢朗讀文章表達的情感。</p>	<p>Ab-II-5 3,000 個常用語詞的認念。</p> <p>Ac-II-4 各類文句的語氣與意義。</p> <p>Ad-II-1 意義段。</p> <p>Ad-II-2 篇章的大意、主旨與簡單結構。</p> <p>Ad-II-3 故事、童詩、現代散文等。</p> <p>Ca-II-1 各類文本中的飲食、服飾、交通工具、名勝古蹟及休閒娛樂等文化內涵。</p> <p>◎Cb-II-1 各類文本中的親屬關係、道德倫理、儀式風俗等文化內涵。</p> <p>◎Cb-II-2 各類文本中所反映的個人與家庭、鄉里、國族及其他社群的關</p>	<p>1. 分組進行閱讀、討論。</p> <p>2. 本書內容：關於環保鬥士<u>葛麗·瑪泰</u>的故事獎。本書不僅僅敘述<u>葛麗</u>的努力與環境保護的觀念，更展現一位女性環保鬥士的熱情、願景與決心，與其帶來的巨大影響。</p> <p>3. 教師針對本書的運用：</p> <p>(1) 運用繪本的圖畫及文字進行理解監控的練習。</p> <p>(2) 透過<u>布非耶</u>、<u>賴桑</u>及<u>葛麗·瑪泰</u>三個人的故事，引導孩子認識樹木對大地的重要，進一步在生活中實踐綠化與環保的行動。</p> <p>4. 學生進行閱讀理解題目的練習。</p>	<p>口頭評量 紙筆評量 參與討論 自我評量</p>	<p>文：<u>貞娜·溫特</u>／圖文</p> <p>譯：<u>沙永玲</u></p> <p>出版：<u>小魯文化</u></p> <p>出版日期：西元二〇一二年三月</p>

			<p>讀理解情況，適時調整策略。</p> <p>5-II-10 透過大量閱讀，體會閱讀的樂趣。</p> <p>5-II-11 閱讀多元文本，以認識議題。</p> <p>5-II-12 主動參與班級、學校或社區的閱讀社群活動。</p>		<p>係。</p> <p>◎Cc-II-1 各類文本中的藝術、信仰、思想等文化內涵。</p>			
第 6 週	1	世紀人物一〇〇系列叢書	<p>◎5-II-3 讀懂與學習階段相符的文本。</p> <p>5-II-4 掌握句子和段落的意義與主要概念。</p> <p>5-II-6 運用適合學習階段的摘要策略，擷取大意。</p> <p>5-II-7 就文本的觀點，找出支持的理由。</p> <p>5-II-8 運用預測、推論、提問等策略，增進對文本的理解。</p> <p>5-II-10 透過大量閱讀，體會閱讀的樂趣。</p>	<p>1. 引導學生以自身經驗，閱讀文本，並提出看法。</p> <p>2. 能應用注音及語言文字，輔助記錄訊息。</p> <p>3. 能輕鬆自然的表達自己的意思與人應對，並用標準國語說簡單的故事。</p> <p>4. 能在口述作文和筆述作文中，培養豐富的想像力，欣賞擬人化的想像趣味。</p>	<p>Ab-II-5 3,000 個常用語詞的認念。</p> <p>Ac-II-4 各類文句的語氣與意義。</p> <p>Ad-II-2 篇章的大意、主旨與簡單結構。</p> <p>Ad-II-3 故事、童詩、現代散文等。</p>	<p>1. 分組進行閱讀、討論。</p> <p>2. 本書內容：此套書有一百位中外世紀人物的故事，所錄傳主包括在政治、美術、音樂、文學、宗教、科學、哲學……各領域學有專精並有所貢獻的人物。</p> <p>3. 指導學生讀出書中的優美辭句。</p> <p>4. 學生進行閱讀理解題目的練習。</p>	<p>口頭評量</p> <p>紙筆評量</p> <p>參與討論</p> <p>自我評量</p>	<p>作者：三民編輯部</p> <p>出版：三民書局</p> <p>出版日期：西元二〇〇八年四月</p>
第 7 週	1	假如給我三天光明	<p>◎5-II-3 讀懂與學習階段相符的文本。</p> <p>5-II-4 掌握句子和段落的意義與主要概念。</p> <p>5-II-6 運用適合學習階段的摘要策略，擷取大意。</p>	<p>1. 能培養閱讀的興趣、態度和習慣，並流暢朗讀文章表達的情感。</p> <p>2. 能藉由閱讀了解不同國家的風貌。</p> <p>3. 能在口述作文和筆述作文中，培養</p>	<p>Ab-II-5 3,000 個常用語詞的認念。</p> <p>Ac-II-4 各類文句的語氣與意義。</p> <p>Ad-II-2 篇章的大意、主旨與簡單結構。</p> <p>Ad-II-3 故事、童</p>	<p>1. 分組進行閱讀、討論。</p> <p>2. 本書內容：是海倫·凱勒最重要的代表作。作者以細膩的筆法、感人的語句，表達了自己對光明的渴望，對美好生活的向往，同時告訴人們要珍惜生命、關愛他人和關愛社會。</p> <p>3. 教師引導學生，當自己遇到相同</p>	<p>口頭評量</p> <p>紙筆評量</p> <p>參與討論</p> <p>自我評量</p>	<p>文：海倫·凱勒</p> <p>編：Ann</p> <p>出版：漢湘文化</p> <p>出版日期：二〇〇九年七月</p>

			5-II-7 就文本的觀點，找出支持的理由。	豐富的想像力，欣賞擬人化的想像趣味。 4. 探索新環境，培養觀察力，透過語言文字，描述大自然的現象。	詩、現代散文等。	的情形時，會用什麼心態面對？是否也能像 <u>海倫·凱勒</u> 一樣樂觀面對人生。 4. 學生進行閱讀理解題目的練習。		
第 8 週	1	林書豪的故事：NBA 豪小子	◎5-II-3 讀懂與學習階段相符的文本。 5-II-4 掌握句子和段落的意義與主要概念。 5-II-5 認識記敘、抒情、說明及應用文本的特徵。 5-II-6 運用適合學習階段的摘要策略，擷取大意。 5-II-8 運用預測、推論、提問等策略，增進對文本的理解。 5-II-9 覺察自己的閱讀理解情況，適時調整策略。 5-II-10 透過大量閱讀，體會閱讀的樂趣。	1. 能培養良好的聆聽態度，並學會使用禮貌語言，適當應對。 2. 能培養閱讀的興趣、態度和習慣，並流暢朗讀文章表達的情感。 3. 能覺察自己的心情好壞，並尋求解決辦法，轉換正向的能量。	Ab-II-5 3,000 個常用語詞的認念。 Ac-II-4 各類文句的語氣與意義。 Ad-II-2 篇章的大意、主旨與簡單結構。 Ad-II-3 故事、童詩、現代散文等。	1. 分組進行閱讀、討論。 2. 本書內容：本課以這本書作為讀書報告用書。看完這本書，學生會知道 <u>林書豪</u> 是怎樣勇於挑戰不可能？怎樣願意相信自己的勇氣？怎樣緊握夢想而不放棄？ 3. 教師選擇重要內容進行提問： (1) <u>林書豪</u> 童年時代有哪些值得我們學習的榜樣？ (2)為何他能成為在全世界都尊敬的運動員？ (3)他在世界上所獲的殊榮，哪些是他童年時就立下的宏願？ 4. 學生進行閱讀理解題目的練習。	口頭評量 紙筆評量 參與討論 自我評量	文： <u>謝文賢</u> 出版： <u>文經社</u> 出版日期：西元二〇一二七月
第 9 週	1	追蹤海盜的腳印	5-II-1 以適切的速率朗讀文本，表現抑揚頓挫與情感。 5-II-2 理解各種標點符號的用法。 ◎5-II-3 讀懂與學習階段相符的文本。 5-II-4 掌握句子和段落的意義與主要概	1. 能培養良好的聆聽態度，並學會使用禮貌語言，適當應對。 2. 能輕鬆自然的表達自己的意思與人應對，並用標準國語說簡單的故事。 3. 學習敘述性的描	Ab-II-5 3,000 個常用語詞的認念。 Ac-II-4 各類文句的語氣與意義。 Ad-II-1 意義段。 Ad-II-2 篇章的大意、主旨與簡單結構。 Ad-II-3 故事、童	1. 分組進行閱讀、討論。 2. 本書內容：這是法國人為青少年編的一套歷史叢書，用生動的文字、豐富的插畫，介紹西洋古史上的強盛國家、著名族群和風雲人物。 3. 教師針對本書的運用： (1)請學生就書名猜一猜書中會有怎樣的內容。	口頭評量 紙筆評量 參與討論 自我評量 朗讀評量	文： <u>提葉西·阿波斯勒</u> 繪： <u>佛朗沙·帕拉斯</u> 譯： <u>黃馨慧</u>

		<p>念。</p> <p>5-II-5 認識記敘、抒情、說明及應用文本的特徵。</p> <p>5-II-6 運用適合學習階段的摘要策略，擷取大意。</p> <p>5-II-7 就文本的觀點，找出支持的理由。</p> <p>5-II-8 運用預測、推論、提問等策略，增進對文本的理解。</p> <p>5-II-9 覺察自己的閱讀理解情況，適時調整策略。</p> <p>5-II-10 透過大量閱讀，體會閱讀的樂趣。</p> <p>5-II-11 閱讀多元文本，以認識議題。</p> <p>5-II-12 主動參與班級、學校或社區的閱讀社群活動。</p>	<p>寫技巧，培養語文表現能力。</p> <p>4. 能覺察自己行為的動機，並慎重做決定，避免造成不良的後果。</p>	<p>詩、現代散文等。</p> <p>Ca-II-1 各類文本中的飲食、服飾、交通工具、名勝古蹟及休閒娛樂等文化內涵。</p> <p>◎Cb-II-1 各類文本中的親屬關係、道德倫理、儀式風俗等文化內涵。</p> <p>◎Cb-II-2 各類文本中所反映的個人與家庭、鄉里、國族及其他社群的關係。</p> <p>◎Cc-II-1 各類文本中的藝術、信仰、思想等文化內涵。</p>	<p>(2)教師簡介本書作者、書中內容要點。</p> <p>(3)鼓勵學生課後閱讀，並在課堂上和同學分享故事內容。</p> <p>(4)鼓勵學生口頭發表讀後感想以及自己的收穫。</p> <p>4. 學生進行閱讀理解題目的練習。</p>		<p>出版：麥田出版</p> <p>出版日期：西元二〇〇四年八月</p>
第 10 週	1	<p>詩歌：勇士之歌</p> <p>5-II-1 以適切的速率朗讀文本，表現抑揚頓挫與情感。</p> <p>5-II-2 理解各種標點符號的用法。</p> <p>◎5-II-3 讀懂與學習階段相符的文本。</p> <p>5-II-4 掌握句子和段落的意義與主要概念。</p> <p>5-II-5 認識記敘、抒情、說明及應用文本</p>	<p>1. 認真聆聽同學分享自己的經驗。</p> <p>2. 能認識常用中國文字，並學會使用字（詞）典，有效蒐集各種資料，解決問題。</p> <p>3. 能培養閱讀的興趣、態度和習慣，並流暢朗讀文章表達的情感。</p>	<p>Ab-II-5 3,000 個常用語詞的認念。</p> <p>Ac-II-4 各類文句的語氣與意義。</p> <p>Ad-II-2 篇章的大意、主旨與簡單結構。</p> <p>Ad-II-3 故事、童詩、現代散文等。</p>	<p>1. 分組進行閱讀、討論。</p> <p>2. 詩歌欣賞：這首詩雖出自國小學生，以自己身為災民的角度，描寫救難英雄的英勇作為，詩中豐沛的情感，讓人感受到英勇的武士展現的生命力。</p> <p>3. 教師針對本書的運用：</p> <p>(1)教師指導學生美讀本詩。</p> <p>(2)利用提問策略(6W)問學生：哪些人？什麼時候？在哪裡？發生什麼事？為什麼？如何解決？</p> <p>(3)鼓勵學生發表自己感受深刻的詩</p>	<p>口頭評量</p> <p>紙筆評量</p> <p>參與討論</p> <p>自我評量</p> <p>朗讀評量</p>	<p>四上教師手冊文學樂園</p>

			<p>的特徵。</p> <p>5-II-6 運用適合學習階段的摘要策略，擷取大意。</p> <p>5-II-7 就文本的觀點，找出支持的理由。</p> <p>5-II-9 覺察自己的閱讀理解情況，適時調整策略。</p> <p>5-II-10 透過大量閱讀，體會閱讀的樂趣。</p>			<p>句。</p> <p>(4)教師提問：詩中提到「天降下最烏黑的布幕」是指什麼？詩的結尾為什麼寫著「天邊出現一片光明」？</p> <p>4. 學生進行閱讀理解題目的練習。</p>		
第 11 週	1	一碗湯麵	<p>5-II-1 以適切的速率朗讀文本，表現抑揚頓挫與情感。</p> <p>5-II-4 掌握句子和段落的意義與主要概念。</p> <p>5-II-7 就文本的觀點，找出支持的理由。</p> <p>5-II-10 透過大量閱讀，體會閱讀的樂趣。</p> <p>5-II-12 主動參與班級、學校或社區的閱讀社群活動。</p>	<p>1. 能培養良好的聆聽態度，並學會使用禮貌語言，適當應對。</p> <p>2. 能輕鬆自然的表達自己的意思與人應對，並用標準國語說簡單的故事。</p> <p>3. 能培養閱讀的興趣、態度和習慣，並流暢朗讀文章表達的情感。</p> <p>4. 能在口述作文和筆述作文中，培養豐富的想像力，欣賞擬人化的想像趣味。</p>	<p>Ab-II-5 3,000 個常用語詞的認念。</p> <p>Ac-II-4 各類文句的語氣與意義。</p> <p>Ad-II-2 篇章的大意、主旨與簡單結構。</p> <p>Ad-II-3 故事、童詩、現代散文等。</p>	<p>1. 分組進行閱讀、討論。</p> <p>2. 本書內容：本書共有兩篇故事，第一篇一碗湯麵是日本的真實故事描述一位堅強的母親，獨力撫養的兩個小兄弟，生活拮据的他們，在過年時來到拉麵店，三人共同吃一碗湯麵，彼此關愛的心讓老闆十分感動，因此盡一己之力幫助他們得以飽食一餐。之後，兩個孩子力爭上游，仍記得回到這裡向老闆道謝。是一篇充滿人情味與勵志的故事。</p> <p>3. 教師針對本書的運用：</p> <p>(1)請學生就書名猜一猜書中會有怎樣的內容。</p> <p>(2)教師默讀本篇故事，並說一說故事內容要點。</p> <p>(3)請學生發表課後的心得，分享內心的感動。</p> <p>(4)請學生想一想，本篇故事最讓你感動的人物或事物是什麼？為什麼？（每個人可以就自己的觀點來回答）。</p>	<p>口頭評量</p> <p>紙筆評量</p> <p>參與討論</p> <p>自我評量</p>	<p>文：<u>栗良平</u></p> <p>譯：<u>李佳純</u></p> <p>出版：<u>文經社</u></p> <p>出版日期：西元一九八九年十月</p>

						4. 學生進行閱讀理解題目的練習。		
第 12 週	1	馬頭琴	<p>5-II-1 以適切的速率朗讀文本，表現抑揚頓挫與情感。</p> <p>5-II-4 掌握句子和段落的意義與主要概念。</p> <p>5-II-7 就文本的觀點，找出支持的理由。</p> <p>5-II-10 透過大量閱讀，體會閱讀的樂趣。</p> <p>5-II-12 主動參與班級、學校或社區的閱讀社群活動。</p>	<p>1. 能培養良好的聆聽態度，並學會使用禮貌語言，適當應對。</p> <p>2. 能輕鬆自然的表達自己的意思與人應對，並用標準國語說簡單的故事。</p> <p>3. 能培養閱讀的興趣、態度和習慣，並流暢朗讀文章表達的情感。</p> <p>4. 學習敘述性的描寫技巧，培養語文表現能力。</p>	<p>Ab-II-5 3,000 個常用語詞的認念。</p> <p>Ac-II-4 各類文句的語氣與意義。</p> <p>Ad-II-2 篇章的大意、主旨與簡單結構。</p> <p>Ad-II-3 故事、童詩、現代散文等。</p>	<p>1. 分組進行閱讀、討論。</p> <p>2. 本書內容：本書源自蒙古民間故事，充滿異國的情感及文化氛圍。描述動物與人的生死情誼，引人深思；畫面無論遠近，都呈現磅礴氣勢；筆觸簡潔粗曠富感情，色彩語言鮮明。</p> <p>3. 教師針對本書的運用： (1) 教師先簡介本書作者、書中內容要點。 (2) 教師上網搜尋馬頭琴的音樂播放給學生們聽，並請學生分享心得。 (3) 鼓勵學生口頭發表讀後感想以及自己的收穫：從本書主旨、最感動的情節等發表。</p> <p>4. 學生進行閱讀理解題目的練習。</p>	<p>口頭評量</p> <p>紙筆評量</p> <p>參與討論</p> <p>自我評量</p> <p>聆聽評量</p>	<p>文：<u>大塚勇三</u> 圖：<u>赤羽末吉</u></p> <p>譯：<u>嶺月</u></p> <p>出版：<u>阿爾發出版</u></p> <p>出版日期：西元二〇一〇年二月</p>
第 13 週	1	摩天大樓建築之謎：從臺北一〇一發現建築科技的奧妙	<p>5-II-1 以適切的速率朗讀文本，表現抑揚頓挫與情感。</p> <p>5-II-2 理解各種標點符號的用法。</p> <p>◎5-II-3 讀懂與學習階段相符的文本。</p> <p>5-II-4 掌握句子和段落的意義與主要概念。</p> <p>5-II-5 認識記敘、抒情、說明及應用文本的特徵。</p> <p>5-II-6 運用適合學習階段的摘要策略，擷取大意。</p> <p>5-II-7 就文本的觀點，找出支持的理</p>	<p>1. 能培養良好的聆聽態度，並學會使用禮貌語言，適當應對。</p> <p>2. 能輕鬆自然的表達自己的意思與人應對，並用標準國語說簡單的故事。</p> <p>3. 能培養閱讀的興趣、態度和習慣，並流暢朗讀文章表達的情感。</p> <p>4. 學習敘述性的描寫技巧，培養語文表現能力。</p>	<p>Ab-II-5 3,000 個常用語詞的認念。</p> <p>Ac-II-4 各類文句的語氣與意義。</p> <p>Ad-II-1 意義段。</p> <p>Ad-II-2 篇章的大意、主旨與簡單結構。</p> <p>Ad-II-3 故事、童詩、現代散文等。</p> <p>Ca-II-1 各類文本中的飲食、服飾、交通工具、名勝古蹟及休閒娛樂等文化內涵。</p> <p>◎Cb-II-1 各類文本中的親屬關係、道德倫理、儀式風</p>	<p>1. 分組進行閱讀、討論。</p> <p>2. 本書內容：本書介紹了高層建築的演進過程與技術發展。從金字塔、<u>臺北一〇一到世界第一高樓哈里發塔</u>，世界的巨大摩天建築，要如何克服風壓、地震、火災等安全顧慮。</p> <p>3. 教師針對本書的運用： (1) 請學生就書名猜一猜書中會有怎樣的內容。 (2) 教師簡介本書作者、書中內容要點。 (3) 鼓勵學生課後閱讀，並在課堂上分享閱讀內容。 (4) 鼓勵學生口頭發表讀後感想以及自己的收穫。</p> <p>4. 學生進行閱讀理解題目的練習。</p>	<p>口頭評量</p> <p>紙筆評量</p> <p>參與討論</p> <p>自我評量</p>	<p>文：<u>高橋俊介</u> 譯：<u>姚淑娟</u></p> <p>出版：<u>晨星出版社</u></p> <p>出版日期：西元二〇〇九年十二月</p>

			<p>由。</p> <p>5-II-8 運用預測、推論、提問等策略，增進對文本的理解。</p> <p>5-II-9 覺察自己的閱讀理解情況，適時調整策略。</p> <p>5-II-10 透過大量閱讀，體會閱讀的樂趣。</p> <p>5-II-11 閱讀多元文本，以認識議題。</p> <p>5-II-12 主動參與班級、學校或社區的閱讀社群活動。</p>		<p>俗等文化內涵。</p> <p>◎Cb-II-2 各類文本中所反映的個人與家庭、鄉里、國族及其他社群的關係。</p> <p>◎Cc-II-1 各類文本中的藝術、信仰、思想等文化內涵。</p>			
第 14 週	1	<p>摩天大樓建築之謎：從臺北一〇一發現建築科技的奧妙</p>	<p>5-II-1 以適切的速率朗讀文本，表現抑揚頓挫與情感。</p> <p>5-II-4 掌握句子和段落的意義與主要概念。</p> <p>5-II-7 就文本的觀點，找出支持的理由。</p> <p>5-II-10 透過大量閱讀，體會閱讀的樂趣。</p> <p>5-II-12 主動參與班級、學校或社區的閱讀社群活動。</p>	<p>1. 能培養閱讀的興趣、態度和習慣，並流暢朗讀文章表達的情感。</p> <p>2. 能閱讀介紹<u>臺灣</u>事物的書籍，並說出內容要點。</p> <p>3. 學習敘述性的描寫技巧，培養語文表現能力。</p>	<p>Ab-II-5 3,000 個常用語詞的認念。</p> <p>Ac-II-4 各類文句的語氣與意義。</p> <p>Ad-II-2 篇章的大意、主旨與簡單結構。</p> <p>Ad-II-3 故事、童詩、現代散文等。</p>	<p>1. 分組進行閱讀、討論。</p> <p>2. 本書內容：本書介紹了高層建築的演進過程與技術發展。從金字塔、臺北一〇一到世界第一高樓哈里發塔，世界的巨大摩天建築，要如何克服風壓、地震、火災等安全顧慮。</p> <p>3. 教師針對本書的運用：</p> <p>(1)請學生就書名猜一猜書中會有怎樣的內容。</p> <p>(2)教師簡介本書作者、書中內容要點。</p> <p>(3)鼓勵學生課後閱讀，並在課堂上分享閱讀內容。</p> <p>(4)鼓勵學生口頭發表讀後感想以及自己的收穫。</p> <p>4. 學生進行閱讀理解題目的練習。</p>	<p>口頭評量</p> <p>紙筆評量</p> <p>參與討論</p> <p>自我評量</p>	<p>文：高橋俊介</p> <p>譯：姚淑娟</p> <p>出版：晨星出版社</p> <p>出版日期：西元二〇〇九年十二月</p>
第 15 週	1	<p>文章：文化不同—使用建材</p>	<p>5-II-1 以適切的速率朗讀文本，表現抑揚頓挫與情感。</p> <p>5-II-4 掌握句子和段</p>	<p>1. 能培養良好的聆聽態度，並學會使用禮貌語言，適當應對。</p>	<p>Ab-II-5 3,000 個常用語詞的認念。</p> <p>Ac-II-4 各類文句的語氣與意義。</p>	<p>1. 分組進行閱讀、討論。</p> <p>2. 本書內容：本篇文章告訴我們有關原住民的建築智慧，從建材、建築方式等，來說明他們如何善用環</p>	<p>口頭評量</p> <p>紙筆評量</p> <p>參與討論</p> <p>自我評量朗讀評量</p>	<p>四上教師手冊文學樂園</p>

		方式不同	落的意義與主要概念。 5-II-7 就文本的觀點，找出支持的理由。 5-II-10 透過大量閱讀，體會閱讀的樂趣。 5-II-12 主動參與班級、學校或社區的閱讀社群活動。	2. 探索新環境，培養觀察力，透過語言文字，描述大自然的現象。 3. 能在口述作文和筆述作文中，培養豐富的想像力，欣賞擬人化的想像趣味。	Ad-II-2 篇章的大意、主旨與簡單結構。 Ad-II-3 故事、童詩、現代散文等。	境的自然資源，與大自然共存的原則，善用智慧來建造他們的房子。從這篇文章我們能發現：食、衣、住、行是人類最基本的需求，而從「住」可以讓我們了解一個民族的文化特色與民族性，因此我們要多觀察，這樣我們可以了解更多先人的智慧。 3. 教師針對本書的運用： (1)可依據本文先行蒐集各原住民的建築圖片。 (2)鼓勵學生分享曾經看過的原住民建築。 (3)再請學生分段朗讀文章。 (4)提示學生在聆聽時，將原住民分類來簡記重點。 (5)請學生發表對於哪個原住民的建築印象最深刻，為什麼。 4. 學生進行閱讀理解題目的練習。		
第 16 週	1	爸爸的路 【大視界 兒童繪本 全系列】	5-II-1 以適切的速率朗讀文本，表現抑揚頓挫與情感。 5-II-2 理解各種標點符號的用法。 ◎5-II-3 讀懂與學習階段相符的文本。 5-II-4 掌握句子和段落的意義與主要概念。 5-II-5 認識記敘、抒情、說明及應用文本的特徵。 5-II-6 運用適合學習階段的摘要策略，擷取大意。 5-II-7 就文本的觀	1. 能培養良好的聆聽態度，並學會使用禮貌語言，適當應對。 2. 能認識常用 <u>中國</u> 文字，並學會使用字(詞)典，有效蒐集各種資料，解決問題。 3. 能培養閱讀的興趣、態度和習慣，並流暢朗讀文章表達的情感。	Ab-II-5 3,000 個常用語詞的認念。 Ac-II-4 各類文句的語氣與意義。 Ad-II-1 意義段。 Ad-II-2 篇章的大意、主旨與簡單結構。 Ad-II-3 故事、童詩、現代散文等。 Ca-II-1 各類文本中的飲食、服飾、交通工具、名勝古蹟及休閒娛樂等文化內涵。	1. 分組進行閱讀、討論。 2. 本書內容：訴說主角 <u>王長勇</u> 與父親一同沿著絲路穿越沙漠，帶著 <u>中國</u> 的絲綢前往遙遠的 <u>君士坦丁堡</u> ；途中不但拜訪了許多和中原風俗迥異的國度，也目睹了沙漠世界的壯闊與多變，甚至還經歷了千鈞一髮的劫難。 3. 教師針對本書的運用： (1)讓學生擴展沙漠中行進的駱駝商隊的背景知識，補充了解商隊如何在沙漠中生活及貿易。在插圖中欣賞到沙漠絲路獨特的風情。 (2)指導學生利用理解監控覺察自己不懂的地方，看看插畫及編輯在書籍後方所整理的關於這個故事、關於國家等設計，有沒有協助學生閱	口頭評量 紙筆評量 參與討論 自我評量 朗讀評量	文： <u>張知玠</u> 繪／攝影： <u>譚軍</u> 譯： <u>林家鵬</u> 出版： <u>聯經出版</u> 出版日期：西元二〇〇九年十二月

			<p>點，找出支持的理由。</p> <p>5-II-8 運用預測、推論、提問等策略，增進對文本的理解。</p> <p>5-II-9 覺察自己的閱讀理解情況，適時調整策略。</p> <p>5-II-10 透過大量閱讀，體會閱讀的樂趣。</p> <p>5-II-11 閱讀多元文本，以認識議題。</p> <p>5-II-12 主動參與班級、學校或社區的閱讀社群活動。</p>			<p>讀上的理解。藉以了解背景知識對於閱讀理解的影響，並發覺好的編輯對於一本書籍的重要性。</p> <p>4. 學生進行閱讀理解题目的練習。</p>		
第 17 週	1	<p>詩歌： 七彩的虹</p>	<p>5-II-1 以適切的速率朗讀文本，表現抑揚頓挫與情感。</p> <p>5-II-4 掌握句子和段落的意義與主要概念。</p> <p>5-II-7 就文本的觀點，找出支持的理由。</p> <p>5-II-10 透過大量閱讀，體會閱讀的樂趣。</p> <p>5-II-12 主動參與班級、學校或社區的閱讀社群活動。</p>	<p>1. 能培養良好的聆聽態度，並學會使用禮貌語言，適當應對。</p> <p>2. 能培養閱讀的興趣、態度和習慣，並流暢朗讀文章表達的情感。</p> <p>3. 能在口述作文和筆述作文中，培養豐富的想像力，欣賞擬人化的想像趣味。</p> <p>4. 探索新環境，培養觀察力，透過語言文字，描述大自然的現象。</p>	<p>Ab-II-5 3,000 個常用語詞的認念。</p> <p>Ac-II-4 各類文句的語氣與意義。</p> <p>Ad-II-2 篇章的大意、主旨與簡單結構。</p> <p>Ad-II-3 故事、童詩、現代散文等。</p>	<p>1. 分組進行閱讀、討論。</p> <p>2. 詩歌內容：作者描述下雨前天空的活動，彷彿精采的嘉年華。</p> <p>3. 教師針對本書的運用： (1) 教師指導學生一邊讀，一邊想像文字背後所表現的景致。 (2) 教師引導學生，從詩句中找出與大自然景象相關連的地方。</p> <p>4. 學生進行閱讀理解题目的練習。</p>	<p>口頭評量 紙筆評量 參與討論 自我評量</p>	<p>四上教師手冊文學樂園</p>
第 18 週	1	<p>潔西卡的箱子</p>	<p>5-II-1 以適切的速率朗讀文本，表現抑揚頓挫與情感。</p>	<p>1. 能培養良好的聆聽態度，並學會使用禮貌語言，適當</p>	<p>Ab-II-5 3,000 個常用語詞的認念。</p> <p>Ac-II-4 各類文句</p>		<p>口頭評量 紙筆評量 參與討論</p>	<p>文：<u>彼得·卡納華斯</u></p>

			<p>5-II-2 理解各種標點符號的用法。</p> <p>◎5-II-3 讀懂與學習階段相符的文本。</p> <p>5-II-4 掌握句子和段落的意義與主要概念。</p> <p>5-II-5 認識記敘、抒情、說明及應用文本的特徵。</p> <p>5-II-6 運用適合學習階段的摘要策略，擷取大意。</p> <p>5-II-7 就文本的觀點，找出支持的理由。</p> <p>5-II-8 運用預測、推論、提問等策略，增進對文本的理解。</p> <p>5-II-9 覺察自己的閱讀理解情況，適時調整策略。</p> <p>5-II-10 透過大量閱讀，體會閱讀的樂趣。</p> <p>5-II-11 閱讀多元文本，以認識議題。</p> <p>5-II-12 主動參與班級、學校或社區的閱讀社群活動。</p>	<p>應對。</p> <p>2. 能輕鬆自然的表達自己的意思與人應對，並用標準國語說簡單的故事。</p> <p>3. 能培養閱讀的興趣、態度和習慣，並流暢朗讀文章表達的情感。</p>	<p>的語氣與意義。</p> <p>Ad-II-1 意義段。</p> <p>Ad-II-2 篇章的大意、主旨與簡單結構。</p> <p>Ad-II-3 故事、童詩、現代散文等。</p>	自我評量	<p>譯：<u>卿敏良</u></p> <p>出版：<u>大穎文化</u></p> <p>出版日期：西元二〇〇八年十一月</p>	
第 19 週	1	黃魚聽雷	<p>5-II-1 以適切的速率朗讀文本，表現抑揚頓挫與情感。</p> <p>5-II-4 掌握句子和段落的意義與主要概念。</p>	<p>1. 能培養良好的聆聽態度，並學會使用禮貌語言，適當應對。</p> <p>2. 能說出自己對故事的看法，並分享</p>	<p>Ab-II-5 3,000 個常用語詞的認念。</p> <p>Ac-II-4 各類文句的語氣與意義。</p> <p>Ad-II-2 篇章的大意、主旨與簡單結</p>	<p>1. 分組進行閱讀、討論。</p> <p>2. 本書內容：張曼娟談食物、談情感，也談人生；黃魚聽雷是父親講述的家鄉聽聞，是她珍藏的一頁記憶，也是當年她幼小心靈裡備感幸福的一刻。讀著一篇篇果疏肉魚裡</p>	<p>紙筆評量 參與討論 自我評量 聆聽評量</p>	<p>文：<u>張曼娟</u></p> <p>出版：<u>皇冠文化</u></p> <p>出版日期：西元二〇〇四年八月</p>

			5-II-7 就文本的觀點，找出支持的理由。 5-II-10 透過大量閱讀，體會閱讀的樂趣。 5-II-12 主動參與班級、學校或社區的閱讀社群活動。	個人經驗。 3. 能培養閱讀的興趣、態度和習慣，並流暢朗讀文章表達的情感。	構。 Ad-II-3 故事、童詩、現代散文等。	的張曼娟，彷彿也嗅到了，從她字裡行間釋出的千百種最細膩動人生活原味。 3. 教師針對本書的運用：教師可配合課文教學，指導學生閱讀。 4. 學生進行閱讀理解題目的練習。		
第 20 週	1	劇本：毛遂自薦	5-II-1 以適切的速率朗讀文本，表現抑揚頓挫與情感。 5-II-4 掌握句子和段落的意義與主要概念。 5-II-7 就文本的觀點，找出支持的理由。 5-II-8 運用預測、推論、提問等策略，增進對文本的理解。 5-II-10 透過大量閱讀，體會閱讀的樂趣。 5-II-12 主動參與班級、學校或社區的閱讀社群活動。	1. 能培養良好的聆聽態度，並學會使用禮貌語言，適當應對。 2. 能輕鬆自然的表達自己的意思與人應對，並用標準國語說簡單的故事。 3. 能培養閱讀的興趣、態度和習慣，並流暢朗讀文章表達的情感。	Ab-II-5 3,000 個常用語詞的認念。 Ac-II-4 各類文句的語氣與意義。 Ad-II-2 篇章的大意、主旨與簡單結構。 Ad-II-3 故事、童詩、現代散文等。	1. 分組進行閱讀、討論。 2. 劇本內容：「毛遂自薦」的時代背景是屬於戰國時代，可以讓學生透過相同的劇本形式，學習相關的成語故事。 3. 教師針對本書的運用： (1) 教師指導學生以適當的語氣讀出人物的對白。 (2) 教師請學生找此劇的開端、發展、高潮、結局，推測人物的個性。 (3) 分組練習表演此劇本，練習劇本中人物的言詞、行為、動作與神情。	口頭評量 紙筆評量 參與討論 自我評量 活動評量	四上教師手冊文學樂園
第 21 週	1	戲劇	5-II-1 以適切的速率朗讀文本，表現抑揚頓挫與情感。 5-II-4 掌握句子和段落的意義與主要概念。 5-II-7 就文本的觀點，找出支持的理由。	1. 能培養良好的聆聽態度，並學會使用禮貌語言，適當應對。 2. 能輕鬆自然的表達自己的意思與人應對，並用標準國語說簡單的故事。 3. 能培養閱讀的興	Ab-II-5 3,000 個常用語詞的認念。 Ac-II-4 各類文句的語氣與意義。 Ad-II-2 篇章的大意、主旨與簡單結構。 Ad-II-3 故事、童詩、現代散文等。	1. 分組進行閱讀、討論。 2. 本書內容：說明戲劇帶給人們的想像力、觀察力、創造力、專注力和模仿力。 3. 教師針對本書的運用： (1) 請學生就書名猜一猜書中會有怎樣的內容。 (2) 教師簡介本書作者、書中內容要點。		文：周思芸 出版：天下文化 出版日期：西元二〇〇八年十月

		<p>5-II-10 透過大量閱讀，體會閱讀的樂趣。</p> <p>5-II-12 主動參與班級、學校或社區的閱讀社群活動。</p>	<p>趣、態度和習慣，並流暢朗讀文章表達的情感。</p> <p>4. 能在口述作文和筆述作文中，培養豐富的想像力，欣賞擬人化的想像趣味。</p>		<p>(3)鼓勵學生課後閱讀，並在課堂上分享故事內容。</p> <p>(4)鼓勵學生口頭發表讀後感想以及自己的收穫。</p> <p>4. 學生進行閱讀理解題目的練習。</p>		
--	--	--	--	--	---	--	--

註：

1. 行列太多或不足，請自行增刪。

2. 彈性學習課程之第 2 及 4 類規範(社團活動與技藝課程或其他類課程)，如無特定自編教材或學習單，敘明「無」即可。

彰化縣公(私)立 茄萇 國民中(小)學 112 學年度第二學期四年級 閱讀語文 彈性學習課程 (校訂課程)

8、各年級彈性學習課程目標／核心素養與學習重點、評量(8-1 提供兩表格供參，8-1、8-2、8-3 以一個檔上傳同一區域)

8-1 各年級彈性學習課程內容符合「統整性主題/專題/議題探究課程」、「社團活動與技藝課程」、「特殊需求領域課程」及「其他類課程」四大類別之一，並應經學校課發會審議通過。(二至六年級得依九年一貫課綱之規定執行-自擬表格)

參考表一

課程名稱	閱讀語文教育	實施年級 (班級組別)	四	教學 節數	本學期共(20)節
彈性學習課程 四類規範	1. <input checked="" type="checkbox"/> 統整性探究課程 (<input checked="" type="checkbox"/> 主題 <input type="checkbox"/> 專題 <input checked="" type="checkbox"/> 議題) 2. <input type="checkbox"/> 社團活動與技藝課程 (<input type="checkbox"/> 社團活動 <input type="checkbox"/> 技藝課程) 3. <input type="checkbox"/> 特殊需求領域課程 (特殊需求課程計畫請統一上傳至第 12 項) 身障類: <input type="checkbox"/> 生活管理 <input type="checkbox"/> 社會技巧 <input type="checkbox"/> 學習策略 <input type="checkbox"/> 職業教育 <input type="checkbox"/> 溝通訓練 <input type="checkbox"/> 點字 <input type="checkbox"/> 定向行動 <input type="checkbox"/> 功能性動作訓練 <input type="checkbox"/> 輔助科技運用 資優類: <input type="checkbox"/> 創造力 <input type="checkbox"/> 領導才能 <input type="checkbox"/> 情意發展 <input type="checkbox"/> 獨立研究或專長領域 其他類: <input type="checkbox"/> 藝術才能班專門課程 <input type="checkbox"/> 體育班專門課程 4. <input type="checkbox"/> 其他類課程 <input type="checkbox"/> 本土語文/新住民語文 <input type="checkbox"/> 服務學習 <input type="checkbox"/> 戶外教育 <input type="checkbox"/> 班際或校際交流 <input type="checkbox"/> 自治活動 <input type="checkbox"/> 班級輔導 <input type="checkbox"/> 學生自主學習 <input type="checkbox"/> 領域加強教學				
設計理念	配合各單元，引導學生從事多元的閱讀，並學習與人討論分享。				
本教育階段 總綱核心素養 或校訂素養	E-A1 具備良好的生活習慣，促進身心健全發展，並認識個人特質，發展生命潛能。 E-A2 具備探索問題的思考能力，並透過體驗與實踐處理日常生活問題。 E-A3 具備擬定計畫與實作的的能力，並以創新思考方式，因應日常生活情境。 E-B1 具備「聽、說、讀、寫、作」的基本語文素養，並具有生活所需的基礎數理、肢體及藝術等符號知能，能以同理心應用在生活與人際溝通。				

E-B2 具備科技與資訊應用的基本素養，並理解各類媒體內容的意義與影響。
 E-B3 具備藝術創作與欣賞的基本素養，促進多元感官的發展，培養生活環境中的美感體驗。
 E-C1 具備個人生活道德的知識與是非判斷的能力，理解並遵守社會道德規範，培養公民意識，關懷生態環境。
 E-C2 具備理解他人感受，樂於與人互動，並與團隊成員合作之素養。
 E-C3 具備理解與關心本土與國際事務的素養，並認識與包容文化的多元性。

課程目標

一、能用心精讀，為未來構築夢想，擬定具體的計畫，付出行動的力量，築夢踏實。
 二、結合生活經驗，學習安排時間充實心靈，在生活中發現情趣，提升生活品質，活得豐富精采。
 三、藉由閱讀文章，體驗民俗活動、民俗藝術，從而建立文化概念，認識傳統和現代的異同和演變。
 四、藉由閱讀，學習科學求真的精神，不斷的探索發現，我們人類的生活就能不斷改善，世界就能不斷進步。
 五、透過名家作品選讀，培養學生閱讀習慣，擴大閱讀領域。
 六、配合各單元和其他領域，引導學生從事多元的閱讀，並學習與人討論分享。

配合融入之領域或議題

<input checked="" type="checkbox"/> 國語文	<input type="checkbox"/> 英語文	<input type="checkbox"/> 本土語	<input type="checkbox"/> 性別平等教育	<input type="checkbox"/> 人權教育	<input checked="" type="checkbox"/> 環境教育	<input type="checkbox"/> 海洋教育	<input checked="" type="checkbox"/> 品德教育
<input type="checkbox"/> 數學	<input checked="" type="checkbox"/> 健康與體育	<input checked="" type="checkbox"/> 生活課程	<input checked="" type="checkbox"/> 生命教育	<input type="checkbox"/> 法治教育	<input type="checkbox"/> 科技教育	<input type="checkbox"/> 資訊教育	<input type="checkbox"/> 能源教育
			<input type="checkbox"/> 安全教育	<input type="checkbox"/> 防災教育	<input checked="" type="checkbox"/> 閱讀素養	<input type="checkbox"/> 多元文化教育	
			<input type="checkbox"/> 生涯規劃教育	<input checked="" type="checkbox"/> 家庭教育	<input type="checkbox"/> 原住民教育	<input checked="" type="checkbox"/> 戶外教育	<input type="checkbox"/> 國際教育

表現任務

5. 聆聽態度：安靜專注的聽故事，不隨意打岔。
 6. 口語表達：用完整的語句回答問題，不岔開話題。
 7. 合作學習：與小組同學合作演出故事人物的對話與動作。
 8. 學習單：根據提示完成描繪、記錄、檢核等內容。

課程架構

教學 期程	節 數	教學單 元名稱	學習表現 (校訂或相關領域)	學習目標	學習內容 (校訂)	學習活動 (節次)	學習評量 (表現任務)	自編自選教材 /學習單
第 1 週		阿輝的 心	◎5-II-3 讀懂與學習 階段相符的文本。 5-II-4 掌握句子和段 落的意義與主要概念。 5-II-6 運用適合學習 階段的摘要策略，擷取 大意。 5-II-7 就文本的觀 點，找出支持的理由。	1. 能培養良好的聆 聽態度，並學會使 用禮貌語言，適當 應對。 2. 能培養閱讀的興 趣、態度和習慣，並 流暢朗讀文章表達 的情感。 3. 能閱讀不同表述	Ab-II-5 3,000 個 常用語詞的認念。 Ac-II-4 各類文句 的語氣與意義。 Ad-II-2 篇章的大 意、主旨與簡單結 構。 Ad-II-3 故事、童 詩、現代散文等。	1. 分組進行閱讀、討論。 2. 本書內容：故事主要描寫阿輝在父 親去世後，母親為了家計離家為 人幫傭，年紀尚小的阿輝只好暫 居表舅家。在困苦的環境中，阿輝 懂得自立自強，並且認真向學。故 事末了，阿輝在意外中目睹舅媽 揮鋤打人，舅父唆使他到警局作 偽證，好友桂蘭則提醒他要誠實	口頭評量 紙筆評量 參與討論 自我評量 活動評量	文：林鍾隆 繪：洪義男 出版：富春文化 出版日期：西元 一九九九年九月

			5-II-8 運用預測、推論、提問等策略，增進對文本的理解。 5-II-9 覺察自己的閱讀理解情況，適時調整策略。 5-II-10 透過大量閱讀，體會閱讀的樂趣。	方式的文章，從問答中掌握文章大意。	◎Cb-II-1 各類文本中的親屬關係、道德倫理、儀式風俗等文化內涵。 ◎Cb-II-2 各類文本中所反映的個人與家庭、鄉里、國族及其他社群的關係。	以對，才能贏得村民的尊重。面對此艱難的抉擇， <u>阿輝</u> 決定吐露實情後，再北上尋母，後來終於和母親團圓。 3. 教師針對本書的運用方式： (1)指導學生針對 <u>阿輝</u> 的角色，從書中找出值得學習的行為。 (2)利用畫線策略或貼便利貼的方式，統整後再和同學討論。 4. 學生進行閱讀理解題目的練習。		
第 2 週	1	阿輝的心	◎5-II-3 讀懂與學習階段相符的文本。 5-II-4 掌握句子和段落的意義與主要概念。 5-II-6 運用適合學習階段的摘要策略，擷取大意。 5-II-7 就文本的觀點，找出支持的理由。 5-II-8 運用預測、推論、提問等策略，增進對文本的理解。 5-II-9 覺察自己的閱讀理解情況，適時調整策略。 5-II-10 透過大量閱讀，體會閱讀的樂趣。	1. 能培養良好的聆聽態度，並學會使用禮貌語言，適當應對。 2. 能培養閱讀的興趣、態度和習慣，並流暢朗讀文章表達的情感。 3. 能閱讀不同表述方式的文章，從問答中掌握文章大意。	Ab-II-5 3,000 個常用語詞的認念。 Ac-II-4 各類文句的語氣與意義。 Ad-II-2 篇章的大意、主旨與簡單結構。 Ad-II-3 故事、童詩、現代散文等。 ◎Cb-II-1 各類文本中的親屬關係、道德倫理、儀式風俗等文化內涵。 ◎Cb-II-2 各類文本中所反映的個人與家庭、鄉里、國族及其他社群的關係。	1. 分組進行閱讀、討論。 2. 本書內容：故事主要描寫 <u>阿輝</u> 在父親去世後，母親為了家計離家為人幫傭，年紀尚小的 <u>阿輝</u> 只好暫居表舅家。在困苦的環境中， <u>阿輝</u> 懂得自立自強，並且認真向學。故事未了， <u>阿輝</u> 在意外中目睹舅媽揮鋤打人，舅父唆使他到警局作偽證，好友 <u>桂蘭</u> 則提醒他要誠實以對，才能贏得村民的尊重。面對此艱難的抉擇， <u>阿輝</u> 決定吐露實情後，再北上尋母，後來終於和母親團圓。 3. 教師針對本書的運用方式： (1)指導學生針對 <u>阿輝</u> 的角色，從書中找出值得學習的行為。 (2)利用畫線策略或貼便利貼的方式，統整後再和同學討論。 4. 學生進行閱讀理解題目的練習。	口頭評量 紙筆評量 參與討論 自我評量 活動評量	文：林鍾隆 繪：洪義男 出版：富春文化 出版日期：西元一九九九年九月
第 3 週	1	詩歌：希望	5-II-1 以適切的速率朗讀文本，表現抑揚頓挫與情感。 5-II-2 理解各種標點符號的用法。 ◎5-II-3 讀懂與學習階段相符的文本。	1. 能培養良好的聆聽態度，並學會使用禮貌語言，適當應對。 2. 能培養閱讀的興趣、態度和習慣，並流暢朗讀文章表達	Ab-II-5 3,000 個常用語詞的認念。 Ac-II-4 各類文句的語氣與意義。 Ad-II-2 篇章的大意、主旨與簡單結構。	1. 分組進行閱讀、討論。 2. 本書內容：欣賞生活中有很多的挫折和困難，但是遇到困境也是一種學習，不能放棄，要懷抱希望，生活才會更美好！ 3. 教師針對本書的運用： (1)教師指導學生朗讀本文。	口頭評量 紙筆評量 參與討論 自我評量	四下教師手冊文學樂園

			5-II-10 透過大量閱讀，體會閱讀的樂趣。	的情感。	Ad-II-3 故事、童詩、現代散文等。	<p>(2)利用提問策略(6W)問學生：哪些人？什麼時候？在哪裡？發生什麼事？為什麼？如何結束？(什麼人(Who)：作者。什麼時候(when)：春天。什麼地點(what)：種下蘭花草。為什麼(why)：希望花開。如何結束(how)：作者寄予希望，期待明年花開。)</p> <p>(3)鼓勵學生發表對希望的想法和意見。</p> <p>(4)教師提問：你知道誰才是能打敗你的人，是你最大的敵人？說一說你的看法。(學生自由作答。例如：最大的敵人是自己，只要不放棄希望，就有成功的機會；最怕自暴自棄，那樣一定會輸得很慘。)</p> <p>(5)你怎麼讓自己懷抱希望？</p> <p>4. 學生進行閱讀理解題目的練習。</p>		
第 4 週	1	爺爺的有機麵包	<p>5-II-1 以適切的速率朗讀文本，表現抑揚頓挫與情感。</p> <p>5-II-2 理解各種標點符號的用法。</p> <p>◎5-II-3 讀懂與學習階段相符的文本。</p> <p>5-II-4 掌握句子和段落的意義與主要概念。</p> <p>5-II-5 認識記敘、抒情、說明及應用文本的特徵。</p> <p>5-II-6 運用適合學習階段的摘要策略，擷</p>	<p>1. 認真聆聽同學分享自己的經驗。</p> <p>2. 能認識常用<u>中國</u>文字，並學會使用字(詞)典，有效蒐集各種資料，解決問題。</p> <p>3. 能培養閱讀的興趣、態度和習慣，並流暢朗讀文章表達的情感。</p>	<p>Ab-II-5 3,000 個常用語詞的認念。</p> <p>Ac-II-4 各類文句的語氣與意義。</p> <p>Ad-II-1 意義段。</p> <p>Ad-II-2 篇章的大意、主旨與簡單結構。</p> <p>Ad-II-3 故事、童詩、現代散文等。</p> <p>Ca-II-1 各類文本中的飲食、服飾、交通工具、名勝古蹟及休閒娛樂等文化內涵。</p>	<p>1. 分組進行閱讀、討論。</p> <p>2. 本書內容：透過故事中的小女孩雪子的眼光，描述日本鄉村的美景，小麥的生長過程、麵包的製作，帶出了有機農業的重要性，也讓讀者體會到，每一份食物所包含的，除了大自然提供的珍貴養分，還有照顧者的寶貴心意。</p> <p>3. 教師針對本書的運用方式：</p> <p>(1)教師引導學生一邊閱讀有趣的故事，一邊填寫出麵包製作過程先後順序。了解所有事物的背後，都有一段不為人知的艱辛。</p> <p>(2)爺爺的小店總是一開門，一眨</p>	<p>口頭評量 紙筆評量 參與討論 自我評量</p>	<p>文：<u>申惠恩</u> 繪：<u>高林麻里</u> 譯：<u>羅吉希</u> 出版：<u>聯經出版</u> 出版日期：西元二〇一三年九月</p>

			<p>取大意。</p> <p>5-II-7 就文本的觀點，找出支持的理由。</p> <p>5-II-8 運用預測、推論、提問等策略，增進對文本的理解。</p> <p>5-II-9 覺察自己的閱讀理解情況，適時調整策略。</p> <p>5-II-10 透過大量閱讀，體會閱讀的樂趣。</p> <p>5-II-11 閱讀多元文本，以認識議題。</p> <p>5-II-12 主動參與班級、學校或社區的閱讀社群活動。</p>	<p>◎Cb-II-1 各類文本中的親屬關係、道德倫理、儀式風俗等文化內涵。</p> <p>◎Cb-II-2 各類文本中所反映的個人與家庭、鄉里、國族及其他社群的關係。</p> <p>◎Cc-II-1 各類文本中的藝術、信仰、思想等文化內涵。</p>	<p>眼麵包就賣個精光。為什麼大家都這麼喜歡爺爺的麵包呢？</p> <p>探討一個人真誠的付出，絕對會贏得他人的認同。</p> <p>4. 學生進行閱讀理解题目的練習。</p>			
第 5 週	1	臺灣的米食	<p>5-II-1 以適切的速率朗讀文本，表現抑揚頓挫與情感。</p> <p>5-II-2 理解各種標點符號的用法。</p> <p>◎5-II-3 讀懂與學習階段相符的文本。</p> <p>5-II-4 掌握句子和段落的意義與主要概念。</p> <p>5-II-5 認識記敘、抒情、說明及應用文本的特徵。</p> <p>5-II-6 運用適合學習階段的摘要策略，擷取大意。</p> <p>5-II-7 就文本的觀點，找出支持的理</p>	<p>1. 引導學生以自身經驗，閱讀文本，並提出看法。</p> <p>2. 能應用注音及語言文字，輔助記錄訊息。</p> <p>3. 能輕鬆自然的表達自己的意思與人應對，並用標準國語說簡單的故事。</p> <p>4. 能在口述作文和筆述作文中，培養豐富的想像力，欣賞擬人化的想像趣味。</p>	<p>Ab-II-5 3,000 個常用語詞的認念。</p> <p>Ac-II-4 各類文句的語氣與意義。</p> <p>Ad-II-2 篇章的大意、主旨與簡單結構。</p> <p>Ad-II-3 故事、童詩、現代散文等。</p>	<p>1. 分組進行閱讀、討論。</p> <p>2. 本書內容：內容涵蓋臺灣的人、事、時、地、物，是孩子們認識臺灣的好材料。藉由此書希望能讓所有臺灣的孩子，都成為熱愛臺灣的「新臺灣人」。</p> <p>3. 教師針對本書的運用方式：</p> <p>(1) 教師簡介本書內容要點。</p> <p>(2) 鼓勵學生課後閱讀，並在課堂上和同學分享所介紹的臺灣米食內容。</p> <p>(3) 鼓勵學生口頭發表讀後感想以及自己的收穫。</p> <p>4. 學生進行閱讀理解题目的練習。</p>	<p>口頭評量</p> <p>紙筆評量</p> <p>參與討論</p> <p>自我評量</p>	<p>文：翁雲霞</p> <p>出版：稻田出版</p> <p>出版日期：西元二〇〇二年十一月</p>

			<p>由。</p> <p>5-II-8 運用預測、推論、提問等策略，增進對文本的理解。</p> <p>5-II-9 覺察自己的閱讀理解情況，適時調整策略。</p> <p>5-II-10 透過大量閱讀，體會閱讀的樂趣。</p> <p>5-II-11 閱讀多元文本，以認識議題。</p> <p>5-II-12 主動參與班級、學校或社區的閱讀社群活動。</p>					
第 6 週	1	<p>長著翅膀遊英國</p>	<p>◎5-II-3 讀懂與學習階段相符的文本。</p> <p>5-II-4 掌握句子和段落的意義與主要概念。</p> <p>5-II-6 運用適合學習階段的摘要策略，擷取大意。</p> <p>5-II-7 就文本的觀點，找出支持的理由。</p> <p>5-II-8 運用預測、推論、提問等策略，增進對文本的理解。</p> <p>5-II-10 透過大量閱讀，體會閱讀的樂趣。</p>	<p>1. 能培養閱讀的興趣、態度和習慣，並流暢朗讀文章表達的情感。</p> <p>2. 能藉由閱讀了解不同國家的風貌。</p> <p>3. 能在口述作文和筆述作文中，培養豐富的想像力，欣賞擬人化的想像趣味。</p> <p>4. 探索新環境，培養觀察力，透過語言文字，描述大自然的現象。</p>	<p>Ab-II-5 3,000 個常用語詞的認念。</p> <p>Ac-II-4 各類文句的語氣與意義。</p> <p>Ad-II-1 意義段。</p> <p>Ad-II-2 篇章的大意、主旨與簡單結構。</p> <p>Ad-II-3 故事、童詩、現代散文等。</p> <p>Ca-II-1 各類文本中的飲食、服飾、交通工具、名勝古蹟及休閒娛樂等文化內涵。</p> <p>◎Cb-II-1 各類文本中的親屬關係、道德倫理、儀式風俗等文化內涵。</p> <p>◎Cb-II-2 各類文本中所反映的個人</p>	<p>1. 分組進行閱讀、討論。</p> <p>2. 本書內容：本書是一本旅行散文，作者在<u>英國</u> <u>劍橋</u>遊學三個半月，一有機會就帶著相機和筆記本參觀圖書館、博物館、露天市集、跳蚤市場等，在品味當地生活的同時，記錄下來的<u>英國</u>風情。可讓讀者透過作者敏銳、細膩的觀察，認識異國文化。</p> <p>3. 教師針對本書的運用方式：教師可選擇幾段文字，引導學生閱讀，除了能拓展視野，也能讓學生欣賞作者如何靈活運用文字描述旅行見聞。另外，也可讓學生想一想，書名「長著翅膀」的意思。</p> <p>4. 學生進行閱讀理解題目的練習。</p>	<p>口頭評量 紙筆評量 參與討論 自我評量</p>	<p>文／圖：<u>桂文亞</u> 出版：<u>民生報社</u> 出版日期：西元二〇〇三年四月</p>

				與家庭、鄉里、國族及其他社群的關係。 ◎Cc-II-1 各類文本中的藝術、信仰、思想等文化內涵。				
第 7 週	1	臺灣小百科——臺灣布袋戲	◎5-II-3 讀懂與學習階段相符的文本。 5-II-4 掌握句子和段落的意義與主要概念。 5-II-6 運用適合學習階段的摘要策略，擷取大意。 5-II-7 就文本的觀點，找出支持的理由。	1. 能培養良好的聆聽態度，並學會使用禮貌語言，適當應對。 2. 能培養閱讀的興趣、態度和習慣，並流暢朗讀文章表達的情感。 3. 能覺察自己的心情好壞，並尋求解決辦法，轉換正向的能量。	Ab-II-5 3,000 個常用語詞的認念。 Ac-II-4 各類文句的語氣與意義。 Ad-II-2 篇章的大意、主旨與簡單結構。 Ad-II-3 故事、童詩、現代散文等。 ◎Cb-II-1 各類文本中的親屬關係、道德倫理、儀式風俗等文化內涵。 ◎Cb-II-2 各類文本中所反映的個人與家庭、鄉里、國族及其他社群的關係。	1. 分組進行閱讀、討論。 2. 本書內容：介紹布袋戲的起源和歷代風貌，以及布袋戲的藝術之美，讓讀者從演出技巧、戲偶雕刻等方向來欣賞布袋戲的表演藝術。書末，還教導讀者如何製作一個布袋戲偶。 3. 教師針對本書的運用方式： (1)教師簡介書中內容要點。 (2)鼓勵學生課後閱讀，並在課堂上和同學分享閱讀所得。 (3)鼓勵學生自製布袋戲偶。 4. 學生進行閱讀理解題目的練習。	口頭評量 紙筆評量 參與討論 自我評量 活動評量	文：謝德錫 出版：稻田出版 出版日期：西元二〇〇〇年二月
第 8 週	1	請到我的家鄉來	◎5-II-3 讀懂與學習階段相符的文本。 5-II-4 掌握句子和段落的意義與主要概念。 5-II-5 認識記敘、抒情、說明及應用文本的特徵。 5-II-6 運用適合學習階段的摘要策略，擷取大意。	1. 能培養良好的聆聽態度，並學會使用禮貌語言，適當應對。 2. 能輕鬆自然的表達自己的意思與人應對，並用標準國語說簡單的故事。 3. 學習敘述性的描寫技巧，培養語文表現能力。	Ab-II-5 3,000 個常用語詞的認念。 Ac-II-4 各類文句的語氣與意義。 Ad-II-2 篇章的大意、主旨與簡單結構。 Ad-II-3 故事、童詩、現代散文等。 ◎Cb-II-1 各類文本中的親屬關係、	1. 分組進行閱讀、討論。 2. 本書內容：家鄉，是一個人出生成長的地方，是最熟悉、最牽掛的地方，本書是林海音的原作，介紹了五大洲的諸多國家。閱讀本書，可以對全世界不同地區、不同種族的家乡，有一定的認識，也能體會隨著地理環境、氣候以及種族的的不同，各地有著不一樣的文化風情。 3. 教師針對本書的運用方式：	口頭評量 紙筆評量 參與討論 自我評量	文：林海音 圖：鄭明進 出版：小魯文化 出版日期：西元二〇一〇年四月

			<p>5-II-8 運用預測、推論、提問等策略，增進對文本的理解。</p> <p>5-II-9 覺察自己的閱讀理解情況，適時調整策略。</p> <p>5-II-10 透過大量閱讀，體會閱讀的樂趣。</p>	<p>4. 能覺察自己行為的動機，並慎重做決定，避免造成不良的後果。</p>	<p>道德倫理、儀式風俗等文化內涵。</p> <p>◎Cb-II-2 各類文本中所反映的個人與家庭、鄉里、國族及其他社群的關係。</p>	<p>(1) 教師可讓學生閱讀課文中提到的四個國家之作者原作，比較其中的差異。</p> <p>(2) 鼓勵學生閱讀繪本全部，除了可以認識各種文化風情之外，亦能欣賞優美的文字及精湛的插圖。</p> <p>4. 學生進行閱讀理解題目的練習。</p>		
第 9 週	1	看地圖 認識全世界	<p>5-II-1 以適切的速率朗讀文本，表現抑揚頓挫與情感。</p> <p>5-II-2 理解各種標點符號的用法。</p> <p>◎5-II-3 讀懂與學習階段相符的文本。</p> <p>5-II-4 掌握句子和段落的意義與主要概念。</p> <p>5-II-5 認識記敘、抒情、說明及應用文本的特徵。</p> <p>5-II-6 運用適合學習階段的摘要策略，擷取大意。</p> <p>5-II-7 就文本的觀點，找出支持的理由。</p> <p>5-II-8 運用預測、推論、提問等策略，增進對文本的理解。</p> <p>5-II-9 覺察自己的閱讀理解情況，適時調整策略。</p> <p>5-II-10 透過大量閱讀，體會閱讀的樂</p>	<p>1. 能培養良好的聆聽態度，並學會使用禮貌語言，適當應對。</p> <p>2. 能輕鬆自然的表達自己的意思與人應對，並用標準國語說簡單的故事。</p> <p>3. 能培養閱讀的興趣、態度和習慣，並流暢朗讀文章表達的情感。</p> <p>4. 能在口述作文和筆述作文中，培養豐富的想像力，欣賞擬人化的想像趣味。</p>	<p>Ab-II-5 3,000 個常用語詞的認念。</p> <p>Ac-II-4 各類文句的語氣與意義。</p> <p>Ad-II-2 篇章的大意、主旨與簡單結構。</p> <p>Ad-II-3 故事、童詩、現代散文等。</p>	<p>1. 分組進行閱讀、討論。</p> <p>2. 本書內容：本書以五大洲地圖呈現出世界各國的地理位置，並以小插圖標示出該國著名的物產、建築、特色或是服飾等，文字量不多，卻能讓讀者對世界有一個概略性的認識。</p> <p>3. 教師針對本書的運用方式：</p> <p>(1) 教師簡介本書的內容要點及閱讀方法。</p> <p>(2) 鼓勵學生課後閱讀，並與同學分享讀後心得。</p> <p>(3) 教師可以本書內容作為依據，讓學生進行答題遊戲。</p> <p>4. 學生進行閱讀理解題目的練習。</p>	<p>口頭評量 紙筆評量 參與討論 自我評量 活動評量</p>	<p>文：WILL 兒童知育研究所 譯：宋碧華 圖：鈴木麻子 出版：維京 出版日期：西元二〇一二年七月</p>

			趣。 5-II-11 閱讀多元文本，以認識議題。					
第 10 週	1	是蝸牛開始的	5-II-1 以適切的速率朗讀文本，表現抑揚頓挫與情感。 5-II-4 掌握句子和段落的意義與主要概念。 5-II-7 就文本的觀點，找出支持的理由。 5-II-10 透過大量閱讀，體會閱讀的樂趣。 5-II-12 主動參與班級、學校或社區的閱讀社群活動。	1. 能培養良好的聆聽態度，並學會使用禮貌語言，適當應對。 2. 能輕鬆自然的表達自己的意思與人應對，並用標準國語說簡單的故事。 3. 能培養閱讀的興趣、態度和習慣，並流暢朗讀文章表達的情感。	Ab-II-5 3,000 個常用語詞的認念。 Ac-II-4 各類文句的語氣與意義。 Ad-II-2 篇章的大意、主旨與簡單結構。 Ad-II-3 故事、童詩、現代散文等。	1. 分組進行閱讀、討論。 2. 本書內容：一句話引發一連串的事件，每隻動物被批評時，都努力為自己解釋或辯護。不論他們本來是真的喜歡自己的特點，或其實是為了保護顏面而找理由，他們的心情終究受到影響，無法以對自我的認知來安慰自己。 3. 教師針對本書的運用方式： (1) 教師可引導學生閱讀後，排列出其中事件間的因果關係。 (2) 讓學生進行進行角色扮演，在戲劇的活動中，引導學生同理心，注意日常無心的嘲笑對人的影響，以及被嘲笑的人的感受。 (3) 從故事中引導學生多說好話，最後以「優點轟炸」的團體活動，引導學生學習正向表達。 4. 學生進行閱讀理解題目的練習。	口頭評量 紙筆評量 參與討論 自我評量 活動評量	文： <u>卡特雅·雷德爾</u> 圖： <u>安格拉·馮·羅爾</u> 譯： <u>方素珍</u> 出版：三之三文化 出版日期：西元二〇〇〇年六月
第 11 週	1	用心動腦話科學(3版1刷)	5-II-1 以適切的速率朗讀文本，表現抑揚頓挫與情感。 5-II-4 掌握句子和段落的意義與主要概念。 5-II-7 就文本的觀點，找出支持的理由。 5-II-10 透過大量閱讀，體會閱讀的樂趣。	1. 能培養良好的聆聽態度，並學會使用禮貌語言，適當應對。 2. 能輕鬆自然的表達自己的意思與人應對，並用標準國語說簡單的故事。 3. 能培養閱讀的興趣、態度和習慣，並流暢朗讀文章表達的情感。	Ab-II-5 3,000 個常用語詞的認念。 Ac-II-4 各類文句的語氣與意義。 Ad-II-2 篇章的大意、主旨與簡單結構。 Ad-II-3 故事、童詩、現代散文等。	1. 分組進行閱讀、討論。 2. 本書內容：生活環境中有許多不可解的事物。這些短文希望利用生活週遭的事物來介紹近年來科學上的新發現，有時提出一些問題，有時試著為人類的文化史做註解。 3. 教師可指導學生閱讀 <u>用心動腦話科學</u> ，讓學生體會到科學研究的多采多姿。 4. 學生進行閱讀理解題目的練習。	口頭評量 紙筆評量 參與討論 自我評量	文： <u>曾志朗</u> 出版： <u>遠流出版社</u> 出版日期：西元二〇一二年十月

			5-II-12 主動參與班級、學校或社區的閱讀社群活動。	4. 學習敘述性的描寫技巧，培養語文表現能力。				
第 12 週	1	李淳陽 昆蟲記	5-II-1 以適切的速率朗讀文本，表現抑揚頓挫與情感。 5-II-4 掌握句子和段落的意義與主要概念。 5-II-7 就文本的觀點，找出支持的理由。 5-II-10 透過大量閱讀，體會閱讀的樂趣。 5-II-12 主動參與班級、學校或社區的閱讀社群活動。	1. 能培養閱讀的興趣、態度和習慣，並流暢朗讀文章表達的情感。 2. 能閱讀介紹臺灣生物的書籍，並說出內容要點。 3. 學習敘述性的描寫技巧，培養語文表現能力。	Ab-II-5 3,000 個常用語詞的認念。 Ac-II-4 各類文句的語氣與意義。 Ad-II-2 篇章的大意、主旨與簡單結構。 Ad-II-3 故事、童詩、現代散文等。	1. 分組進行閱讀、討論。 2. 本書內容：作者以他六十年的實驗與觀察，為我們揭示昆蟲的另外一面—富於人性的一面。 3. 教師針對本書的運用方式： (1) 教師可挑選幾則學生感興趣或校園內常見的昆蟲圖片介紹，加以掃描，製作成教學簡報。 (2) 印製相關內容供學生閱讀，深入探討昆蟲的奇妙世界。 4. 學生進行閱讀理解題目的練習。	口頭評量 紙筆評量 參與討論 自我評量	文：李淳陽 出版：遠流出版社 出版日期：西元二〇〇五年
第 13 週	1	文章： 螞蟻記事	5-II-1 以適切的速率朗讀文本，表現抑揚頓挫與情感。 5-II-4 掌握句子和段落的意義與主要概念。 5-II-7 就文本的觀點，找出支持的理由。 5-II-10 透過大量閱讀，體會閱讀的樂趣。 5-II-12 主動參與班級、學校或社區的閱讀社群活動。	1. 能培養良好的聆聽態度，並學會使用禮貌語言，適當應對。 2. 探索新環境，培養觀察力，透過語言文字，描述大自然的現象。 3. 能在口述作文和筆述作文中，培養豐富的想像力，欣賞擬人化的想像趣味。	Ab-II-5 3,000 個常用語詞的認念。 Ac-II-4 各類文句的語氣與意義。 Ad-II-2 篇章的大意、主旨與簡單結構。 Ad-II-3 故事、童詩、現代散文等。	1. 分組進行閱讀、討論。 2. 本書內容：作者敘述童年與螞蟻互動的有趣情景，描寫遭受螞蟻侵擾的無奈與氣憤，細緻的寫出螞蟻的生態。作者將看到、聽到、聞到、感覺到的景物，透過細微的描寫，引導讀者用不同的觀點認識螞蟻。 3. 教師可參考以下問題，作為學生理解評估： (1) 作者說：「我告訴自己，只要牠們(螞蟻)不過分囂張，能忍則忍啦！」下列哪個選項最貼近這句話的含義？(2. 推論訊息) A 小不忍則亂大謀 B 得饒人處且饒人 C 斬草一定要除根 D 凡事宜忍氣吞聲	口頭評量 紙筆評量 參與討論 自我評量	四下教師手冊文學樂園

						<p>(2)「牠們夜以繼日的搬運行動，我竟毫不知情，甚至看不出一點端倪，看來這些螞蟻是有點狡猾哩。」一句，強調的重點是什麼？這樣寫合不合理？)</p> <p>4. 比較評估)</p> <p>(3)簡述作者介紹螞蟻找尋食物的過程(1. 提取訊息)(參考解答：發現→試搬→回巢報告→蟻群出動→合力搬運。)</p> <p>(4)根據文中情節，作者對螞蟻的情感變化如何？(3. 詮釋整合)</p> <p>A 好感→討厭 B 討厭→好感 C 只有好感 D 無法判斷</p> <p>4. 學生進行閱讀理解題目的練習。</p>		
第 14 週	1	<p>創意點子手冊</p> <p>5-II-1 以適切的速率朗讀文本，表現抑揚頓挫與情感。</p> <p>5-II-4 掌握句子和段落的意義與主要概念。</p> <p>5-II-7 就文本的觀點，找出支持的理由。</p> <p>5-II-10 透過大量閱讀，體會閱讀的樂趣。</p> <p>5-II-12 主動參與班級、學校或社區的閱讀社群活動。</p>	<p>1. 能培養良好的聆聽態度，並學會使用禮貌語言，適當應對。</p> <p>2. 能輕鬆自然的表達自己的意思與人應對，並用標準國語說簡單的故事。</p> <p>3. 能培養閱讀的興趣、態度和習慣，並流暢朗讀文章表達的情感。</p> <p>4. 能在口述作文和筆述作文中，培養豐富的想像力，欣賞擬人化的想像趣味。</p>	<p>Ab-II-5 3,000 個常用語詞的認念。</p> <p>Ac-II-4 各類文句的語氣與意義。</p> <p>Ad-II-2 篇章的大意、主旨與簡單結構。</p> <p>Ad-II-3 故事、童詩、現代散文等。</p>	<p>1. 分組進行閱讀、討論。</p> <p>2. 本書內容：收錄日常生活的點點滴滴，透過加一加、減一減、除一除、變一變、換一換、玩一玩、摺和疊、分和合、反方向、速簡化等十大原則可以隨時激發創意。</p> <p>3. 教師可選擇部分重要而有趣的事讓學生動動腦，透過創意改變生活。</p> <p>4. 學生進行閱讀理解題目的練習。</p>	<p>口頭評量 紙筆評量 參與討論 自我評量</p>	<p>文：陳龍安 出版：師大書苑 出版日期：西元二〇〇〇年六月</p>	
第 15 週	1	<p>詩歌：我的夢</p> <p>5-II-1 以適切的速率朗讀文本，表現抑揚頓挫與情感。</p> <p>5-II-4 掌握句子和段</p>	<p>1. 能培養良好的聆聽態度，並學會使用禮貌語言，適當應對。</p>	<p>Ab-II-5 3,000 個常用語詞的認念。</p> <p>Ac-II-4 各類文句的語氣與意義。</p>	<p>1. 分組進行閱讀、討論。</p> <p>2. 本書內容：現實生活中不可能發生的事，不可能實現的夢想，通通在夢中實現。簡單不經修飾的語言，</p>	<p>口頭評量 紙筆評量 參與討論 自我評量</p>	<p>四下教師手冊文學樂園</p>	

			<p>落的意義與主要概念。</p> <p>5-II-7 就文本的觀點，找出支持的理由。</p> <p>5-II-10 透過大量閱讀，體會閱讀的樂趣。</p> <p>5-II-12 主動參與班級、學校或社區的閱讀社群活動。</p>	<p>2. 能培養閱讀的興趣、態度和習慣，並流暢朗讀文章表達的情感。</p> <p>3. 能在口述作文和筆述作文中，培養豐富的想像力，欣賞擬人化的想像趣味。</p> <p>4. 探索新環境，培養觀察力，透過語言文字，描述大自然的現象。</p>	<p>Ad-II-2 篇章的大意、主旨與簡單結構。</p> <p>Ad-II-3 故事、童詩、現代散文等。</p>	<p>重複的句式與排比的意象，以近似小孩的話說出充滿詩意的句子。作夢是一件多美好的事。</p> <p>3. 教師針對本書的運用方式： (1) 教師先分析結構。 (2) 引導學生發表夢中的所見所聞。 (3) 進行仿寫練習。</p> <p>4. 學生進行閱讀理解題目的練習。</p>		
第 16 週	1	魚兒水中游	<p>5-II-1 以適切的速率朗讀文本，表現抑揚頓挫與情感。</p> <p>5-II-4 掌握句子和段落的意義與主要概念。</p> <p>5-II-7 就文本的觀點，找出支持的理由。</p> <p>5-II-10 透過大量閱讀，體會閱讀的樂趣。</p> <p>5-II-12 主動參與班級、學校或社區的閱讀社群活動。</p>	<p>1. 能培養良好的聆聽態度，並學會使用禮貌語言，適當應對。</p> <p>2. 能說出自己對故事的看法，並分享個人經驗。</p> <p>3. 能培養閱讀的興趣、態度和習慣，並流暢朗讀文章表達的情感。</p>	<p>Ab-II-5 3,000 個常用語詞的認念。</p> <p>Ac-II-4 各類文句的語氣與意義。</p> <p>Ad-II-2 篇章的大意、主旨與簡單結構。</p> <p>Ad-II-3 故事、童詩、現代散文等。</p>	<p>1. 分組進行閱讀、討論。</p> <p>2. 本書內容：<u>魚兒水中游</u>用淺白的語言、生動的圖畫，將<u>莊子</u>的精髓用孩子最喜愛的方式，做美麗的呈現。</p> <p>3. 教師簡介本書的內容要點及閱讀方法。</p> <p>4. 鼓勵學生課後閱讀，並與同學分享讀後心得。</p> <p>5. 學生進行閱讀理解題目的練習。</p>	<p>口頭評量 紙筆評量 參與討論 自我評量</p>	<p>文：<u>郝廣才</u></p> <p>出版社：<u>格林文化</u></p> <p>出版日期：民國九十九年</p>
第 17 週	1	陳素宜 寓言：禮物森林	<p>5-II-1 以適切的速率朗讀文本，表現抑揚頓挫與情感。</p> <p>5-II-2 理解各種標點符號的用法。</p> <p>◎5-II-3 讀懂與學習階段相符的文本。</p> <p>5-II-4 掌握句子和段</p>	<p>1. 能培養良好的聆聽態度，並學會使用禮貌語言，適當應對。</p> <p>2. 能輕鬆自然的表達自己的意思與人應對，並用標準國語說簡單的故事。</p>	<p>Ab-II-5 3,000 個常用語詞的認念。</p> <p>Ac-II-4 各類文句的語氣與意義。</p> <p>Ad-II-1 意義段。</p> <p>Ad-II-2 篇章的大意、主旨與簡單結構。</p>	<p>1. 分組進行閱讀、討論。</p> <p>2. 本書內容：這本童話集中的十二個故事，主角都是自然界的各種生物。故事的情境又與小朋友會發生的生活難題有關，從簡潔的敘事中，開展出一段又一段有趣且饒富深意的故事。</p> <p>3. 這本寓言故事介於寓言和生活故</p>	<p>口頭評量 紙筆評量 參與討論 自我評量</p>	<p>文：<u>陳素宜</u></p> <p>出版：<u>國語日報</u></p> <p>出版日期：西元二〇一二年七月</p>

			<p>落的意義與主要概念。</p> <p>5-II-5 認識記敘、抒情、說明及應用文本的特徵。</p> <p>5-II-6 運用適合學習階段的摘要策略，擷取大意。</p> <p>5-II-7 就文本的觀點，找出支持的理由。</p> <p>5-II-8 運用預測、推論、提問等策略，增進對文本的理解。</p> <p>5-II-9 覺察自己的閱讀理解情況，適時調整策略。</p> <p>5-II-10 透過大量閱讀，體會閱讀的樂趣。</p> <p>5-II-11 閱讀多元文本，以認識議題。</p> <p>5-II-12 主動參與班級、學校或社區的閱讀社群活動。</p>	<p>3. 能培養閱讀的興趣、態度和習慣，並流暢朗讀文章表達的情感。</p>	<p>Ad-II-3 故事、童詩、現代散文等。</p>	<p>事中，教師可以提供學生課後閱讀的參考。</p> <p>4. 學生進行閱讀理解題目的練習。</p>		
第 18 週	1	<p>唉！向動物學做人，做事才能像個人</p>	<p>5-II-1 以適切的速率朗讀文本，表現抑揚頓挫與情感。</p> <p>5-II-4 掌握句子和段落的意義與主要概念。</p> <p>5-II-7 就文本的觀點，找出支持的理由。</p> <p>5-II-8 運用預測、推論、提問等策略，增</p>	<p>1. 能培養良好的聆聽態度，並學會使用禮貌語言，適當應對。</p> <p>2. 能說出自己對故事的看法，並分享個人經驗。</p> <p>3. 能培養閱讀的興趣、態度和習慣，並流暢朗讀文章表達的情感。</p>	<p>Ab-II-5 3,000 個常用語詞的認念。</p> <p>Ac-II-4 各類文句的語氣與意義。</p> <p>Ad-II-2 篇章的大意、主旨與簡單結構。</p> <p>Ad-II-3 故事、童詩、現代散文等。</p>	<p>1. 分組進行閱讀、討論。</p> <p>2. 本書內容：本書收錄了許多精采的寓言故事，以動物為喻，學得為人處世之道與生存法則，引導讀者進一步思索，要怎樣的表現，才能有足夠的智慧處理日常生活上的難題。</p> <p>3. 本書從動物寓言出發，具有更多的文學性，教師可以引導學生與課文相比較。</p> <p>4. 學生進行閱讀理解題目的練習。</p>	<p>口頭評量 紙筆評量 參與討論 自我評量</p>	<p>文：鄭書旻 出版：曼尼文化 出版日期：西元二〇一二年四月</p>

			進對文本的理解。 5-II-10 透過大量閱讀，體會閱讀的樂趣。 5-II-12 主動參與班級、學校或社區的閱讀社群活動。					
第 19 週	1	閣樓上的光	5-II-1 以適切的速率朗讀文本，表現抑揚頓挫與情感。 5-II-4 掌握句子和段落的意義與主要概念。 5-II-7 就文本的觀點，找出支持的理由。 5-II-8 運用預測、推論、提問等策略，增進對文本的理解。 5-II-10 透過大量閱讀，體會閱讀的樂趣。 5-II-12 主動參與班級、學校或社區的閱讀社群活動。	1. 能培養良好的聆聽態度，並學會使用禮貌語言，適當應對。 2. 能輕鬆自然的表達自己的意思與人應對，並用標準國語說簡單的故事。 3. 能培養閱讀的興趣、態度和習慣，並流暢朗讀文章表達的情感。	Ab-II-5 3,000 個常用語詞的認念。 Ac-II-4 各類文句的語氣與意義。 Ad-II-2 篇章的大意、主旨與簡單結構。 Ad-II-3 故事、童詩、現代散文等。	1. 分組進行閱讀、討論。 2. 本書內容：書中揉合幻想與現實，創造出一個蘊含閣樓內外、屬於你我的心靈世界，是一本認識 <u>謝爾</u> 風格的入門書籍。 3. 教師可以讓學生共同閱讀，逐篇討論其中深刻的哲理。 4. 學生進行閱讀理解題目的練習。	口頭評量 紙筆評量 參與討論 自我評量	文： <u>謝爾·希爾弗斯坦</u> 譯者： <u>鄭小芸</u> 出版： <u>玉山社出版</u> 出版日期：西元一九九五年九月
第 20 週	1	失落的一角	5-II-1 以適切的速率朗讀文本，表現抑揚頓挫與情感。 5-II-4 掌握句子和段落的意義與主要概念。 5-II-7 就文本的觀點，找出支持的理由。 5-II-10 透過大量閱讀，體會閱讀的樂	1. 能輕鬆自然的表達自己的意思與人應對，並用標準國語說簡單的故事。 2. 會主動閱讀适合自己程度的故事書，並理解故事意涵，領會故事所要表達的豐富想像力。 3. 學習敘述性的描	Ab-II-5 3,000 個常用語詞的認念。 Ac-II-4 各類文句的語氣與意義。 Ad-II-2 篇章的大意、主旨與簡單結構。 Ad-II-3 故事、童詩、現代散文等。	1. 分組進行閱讀、討論。 2. 這本書是 <u>謝爾</u> 膾炙人口的作品之一，書中以簡潔有力的線條和文字，闡釋一則有關「完美」和「缺憾」的寓言，內容深深吸引讀者，感動了許多大人和小孩。 3. 教師可以鼓勵學生課後閱讀，並與同學分享讀後心得。 4. 學生進行閱讀理解題目的練習。	口頭評量 紙筆評量 參與討論 自我評量 朗讀評量	文： <u>謝爾·希爾弗斯坦</u> 譯者： <u>鍾文音</u> 出版： <u>玉山社出版</u> 出版日期：西元二〇〇〇年八月

		趣。 5-II-12 主動參與班級、學校或社區的閱讀社群活動。	寫技巧，培養語文表現能力。				
--	--	------------------------------------	---------------	--	--	--	--

註：

1. 行列太多或不足，請自行增刪。

2. 彈性學習課程之第 2 及 4 類規範(社團活動與技藝課程或其他類課程)，如無特定自編教材或學習單，敘明「無」即可。

彰化市茄荖國民小學 112 學年度第一學期四年級彈性學習資訊課程計畫

學習主題名稱 (中系統)	網路小神通	實施年級 (班級組別)	四年級	教學節數	本學期共(21)節
彈性學習課程 四類規範	1. <input checked="" type="checkbox"/> 統整性探究課程 (<input checked="" type="checkbox"/> 主題 <input type="checkbox"/> 專題 <input type="checkbox"/> 議題) 2. <input type="checkbox"/> 社團活動與技藝課程 (<input type="checkbox"/> 社團活動 <input type="checkbox"/> 技藝課程) 3. <input type="checkbox"/> 特殊需求領域課程 身障類: <input type="checkbox"/> 生活管理 <input type="checkbox"/> 社會技巧 <input type="checkbox"/> 學習策略 <input type="checkbox"/> 職業教育 <input type="checkbox"/> 溝通訓練 <input type="checkbox"/> 點字 <input type="checkbox"/> 定向行動 <input type="checkbox"/> 功能性動作訓練 <input type="checkbox"/> 輔助科技運用 資優類: <input type="checkbox"/> 創造力 <input type="checkbox"/> 領導才能 <input type="checkbox"/> 情意發展 <input type="checkbox"/> 獨立發展 其他類: <input type="checkbox"/> 藝術才能班及體育班專門課程 4. <input type="checkbox"/> 其他類課程 <input type="checkbox"/> 本土語文/新住民語文 <input type="checkbox"/> 服務學習 <input type="checkbox"/> 戶外教育 <input type="checkbox"/> 班際或校際交流 <input type="checkbox"/> 自治活動 <input type="checkbox"/> 班級輔導 <input type="checkbox"/> 學生自主學習 <input type="checkbox"/> 領域補救教學				
設計理念	本課程介紹網路在生活中的應用，讓學生認識雲端概念，靈活使用網路上的多種免費工具，實際應用於學校與生活中。熟悉 Google Chrome 瀏覽器視窗環境及使用搜尋引擎的技巧；熟悉技巧後，藉由探索網路資源來學習統整的能力。讓學生學習運用資訊工具與人交談、共享資源，表現合作溝通的能力。使用協作平台展示學習成果，在規劃過程中，認識網頁的結構，並能架構出自己的網站。 1. 系統與模型：讓學生理解網路資訊的使用方法。 2. 結構與功能：學會操作瀏覽器與 Google 免費服務。 3. 交互作用與關係：察覺網路資源在生活、學習方面的應用。				
本教育階段 總綱核心素養 或校訂素養	總綱核心素養面向與項目 A 自主行動： <input type="checkbox"/> A1 身心素質與自我精進 <input checked="" type="checkbox"/> A2 系統思考與解決問題 <input type="checkbox"/> A3 規劃執行與創新應變 B 溝通互動： <input type="checkbox"/> B1 符號運用與溝通表達 <input checked="" type="checkbox"/> B2 科技資訊與媒體素養 <input type="checkbox"/> B3 藝術涵養與美感素養 C 社會參與： <input checked="" type="checkbox"/> C1 道德實踐與公民意識 <input type="checkbox"/> C2 人際關係與團隊合作 <input type="checkbox"/> C3 多元文化與國際理解 總綱核心素養具體內涵 E-A2 具備探索問題的思考能力，並透過體驗與實踐處理日常生活問題。 E-B2 具備科技與資訊應用的基本素養，並理解各類媒體內容的意義與影響。 E-C1 具備個人生活道德的知識與是非判斷的能力，理解並遵守社會道德規範，培養公民意識，關懷生態環境。				
課程目標	1. 學生能操作瀏覽器，探索網路世界，學會搜尋與取得需要的網路資源。 2. 學生能遵守資訊安全與倫理，培養網路好公民的責任感。				

	3. 學生能運用資訊工具，瀏覽世界各地風景，體會地球生態與人文建築之美。 4. 學生能具備使用資訊工具與人交談、共享資源的技能，表現合作溝通的能力。 5. 學生能運用從網路取得的多媒體資源，組織成簡單的文件與協作平台，培養整合數位資源的能力。
配合融入之領域或議題	<input checked="" type="checkbox"/> 國語文 <input checked="" type="checkbox"/> 英語文 <input type="checkbox"/> 英語文融入參考指引 <input type="checkbox"/> 本土語 <input type="checkbox"/> 數學 <input checked="" type="checkbox"/> 社會 <input checked="" type="checkbox"/> 自然科學 <input checked="" type="checkbox"/> 藝術 <input checked="" type="checkbox"/> 綜合活動 <input checked="" type="checkbox"/> 健康與體育 <input type="checkbox"/> 生活課程 <input checked="" type="checkbox"/> 科技 <input type="checkbox"/> 科技融入參考指引 <input type="checkbox"/> 性別平等教育 <input checked="" type="checkbox"/> 人權教育 <input type="checkbox"/> 環境教育 <input type="checkbox"/> 海洋教育 <input type="checkbox"/> 品德教育 <input type="checkbox"/> 生命教育 <input checked="" type="checkbox"/> 法治教育 <input checked="" type="checkbox"/> 科技教育 <input checked="" type="checkbox"/> 資訊教育 <input type="checkbox"/> 能源教育 <input checked="" type="checkbox"/> 安全教育 <input type="checkbox"/> 防災教育 <input type="checkbox"/> 閱讀素養 <input type="checkbox"/> 多元文化教育 <input type="checkbox"/> 生涯規劃教育 <input type="checkbox"/> 家庭教育 <input type="checkbox"/> 原住民教育 <input type="checkbox"/> 戶外教育 <input type="checkbox"/> 國際教育

表現任務	軟體操作、口頭問答、文書檔案製作(WordPad)、Google 文件製作、協作平台網站發表。
------	---

課程架構脈絡

教學期程	節數	單元與活動名稱	學習表現 校訂或相關領域與 參考指引或 議題實質內涵	學習內容(校訂)	學習目標	學習活動	學習評量	自編自選教材 或學習單
第 1~2 週	2	一、認識網路世界 (議題：資訊、科技)	資議 t-II-1 體驗常見的資訊系統。 資議 a-II-1 感受資訊科技於日常生活之重要性。 資議 a-II-3 領會資訊倫理的重要性。 科議 a-II-1 描述科技對個人生活的影響。 英 4-II-3 能臨摹抄寫課堂中所學的字詞。 藝 3-II-3 能為不同對象、空間或情境，選擇音樂、色彩、布置、場景等，以豐富美感經驗。	資議 S-II-1 常見網路設備、行動裝置及系統平臺之功能體驗。 資議 T-II-2 網路服務工具的基本操作。 資議 T-II-3 數位學習網站與資源的體驗。 資議 H-II-2 資訊科技合理使用原則的介紹。 資議 H-II-3 資訊安全的基本概念。 科議 N-II-1 科技與生活的關係。 英 Aa-II-2 印刷體大小寫字母的辨識及書寫。 視 P-II-2 藝術蒐藏、生活實作、環境布置。	1. 認識網路與生活的關係 2. 知道網路能做什麼 3. 知道上網的模式 4. 認識網址與網站/網頁 5. 操作瀏覽器搜尋與瀏覽網頁	1. 從課本跨頁圖中觀察並分享生活中使用到網路的事物。 2. 能分辨區域網路與網際網路。 3. 能分辨有線上網與無線上網。 4. 能辨識網址的意義。 5. 能操作 Google Chrome 瀏覽器，瀏覽學校網址。 6. 能自訂瀏覽器起始畫面、首頁與外觀。 7. 能放大與縮小網頁。 8. 能開新分頁瀏覽網頁。 9. 開啟【我們一起上網去】，選出正確的上網習慣。 10. 認識良好的資訊素養。 11. 開啟【網路下載接接樂】，練習分辨網路安全行為。	1. 口頭問答：能描述網址代表的意義。 2. 軟體操作：能操作瀏覽器更換自己喜歡的主題外觀。 3. 多媒體測驗：【本課測驗遊戲】。	1. 巨岩-網路小神通 2. 老師教學網站影音互動多媒體：【什麼是雲端技術】、【瀏覽器大觀園】、【我們一起上網去】、【網址連連看】、【生活網路連連看】、【網路下載接接樂】 3. 資訊素養網路影音：【教育部全民資安素養網】、【臺北市科技教育網-隨拍隨傳-網路隱私】、【校園文化-網路安全-網路安全基本觀念】
第 3~4 週	2	二、一起上網去	資議 t-II-1 體驗常	資議 A-II-1 簡單的	1. 認識 瀏覽	1. 從課本跨頁圖中觀察並分享	1. 口頭問答：能	1. 巨岩-網路小

		(議題：資訊)	<p>見的資訊系統。 資議 t-II-2 體會資訊科技解決問題的過程。 資議 p-II-2 描述數位資源的整理方法。 資議 a-II-3 領會資訊倫理的重要性。 英 4-II-3 能臨摹抄寫課堂中所學的字詞。 綜 2c-II-1 蒐集與整理各類資源，處理個人日常生活問題。</p>	<p>問題解決表示方法。 資議 D-II-2 系統化數位資料管理方法的簡介。 資議 T-II-2 網路服務工具的基本操作。 資議 T-II-3 數位學習網站與資源的體驗。 資議 H-II-2 資訊科技合理使用原則的介紹。 英 Ac-II-2 簡易的生活用語。 綜 Bc-II-3 運用資源處理日常生活問題的行動。</p>	<p>網頁的技巧 2. 認識搜尋引擎與關鍵字 3. 知道如何搜尋 4. 學會加入書籤與管理</p>	<p>網路的各種豐富資源。 2. 能操作 Google 搜尋引擎， 3. 能分辨關鍵字，使用單一與多個關鍵字搜尋。 4. 能操作 Google 搜尋引擎的尋找圖片、影片。 5. 能使用以圖找圖搜尋圖片。 6. 能搜尋地點。 7. 能使用 Google 搜尋功能查詢其他類型，如：數學計算、單位換算、查詢氣象、匯率換算、世界時間查詢、查找指定類型檔案。 8. 能操作 Google 翻譯進行中英翻譯。 9. 能操作 Google Chrome 進行網頁翻譯(英翻中)。 10. 能新增與管理書籤。 11. 能清除瀏覽資料，保護隱私。 12. 知道「謠言止於智者」，終結網路流言與霸凌。</p>	<p>說出什麼是關鍵字。 2. 操作評量：使用 Google 搜尋常用的網站，並加入書籤，分類整理。 3. 多媒體測驗：【本課測驗遊戲】。</p>	<p>神通 2. 老師教學網站影音互動多媒體：【認識搜尋引擎】、【瞭解關鍵字】、【什麼是網路翻譯字典】、【什麼是創用 CC】 3. 資訊素養網路影音：【教育部全民資安素養網-聰明面對網路霸凌】、【臺北市科技教育網-偽基解密-網站識讀】、【校園文化-資訊倫理-網路謠言與霸凌】</p>
第 5~6 週	2	三、電子郵件與通訊 (議題：資訊、人權)	<p>資議 t-II-1 體驗常見的資訊系統。 資議 p-II-1 認識以資訊科技溝通的方法。 資議 a-II-3 領會資訊倫理的重要性。 國 6-II-4 書寫記敘、應用、說明事物的作品。 綜 2a-II-1 覺察自己的人際溝通方式，展現合宜的互動與溝通態度和技巧。 人 E5 欣賞、包容個</p>	<p>資議 S-II-1 常見網路設備、行動裝置及系統平臺之功能體驗。 資議 H-II-1 健康數位習慣的介紹。 國 Be-II-2 在人際溝通方面，以書信、卡片、便條、啟事等慣用語彙及書寫格式為主。 綜 Ba-II-2 與家人、同儕及師長的互動。</p>	<p>1. 認識電子郵件 2. 學會申請 Google 帳號 3. 學會使用 Gmail 4. 學會使用通訊錄 5. 知道即時通訊概念</p>	<p>1. 能描述電子郵件地址代表的意義。 2. 在課本記錄自己與老師的信箱地址。 3. 能說出密碼設定的安全注意事項。 4. 能登入與操作 Gmail。 5. 能建立聯絡人資訊。 6. 能操作 Gmail 寫信與寄送。 7. 能操作 Gmail 收信與回覆。 8. 能操作 Gmail 轉寄信件。 9. 能在信件中附加檔案與下載。 10. 能認識即時通訊軟體。 11. 能遵守網路交流禮節，尊重自己與他人的權利。</p>	<p>1. 口頭問答：能說明是什麼電子郵件。 2. 操作評量：操作 Gmail 收信與寄信給同學，進行成語接龍。 3. 多媒體測驗：【本課測驗遊戲】。</p>	<p>1. 巨岩-網路小神通 2. 老師教學網站影音互動多媒體：【什麼是電子郵件】、【電子郵件的基本功能】 3. 資訊素養網路影音：【教育部全民資安素養網-網路禮儀】、【臺北市科技教育網-電郵大放送-網路禮</p>

			別差異並尊重自己與他人的權利。					儀】、【校園文化-網路安全-網路交流禮儀】
第 7~8 週	2	四、網路導航到處逛 (議題：資訊、人權)	<p>資議 t-II-1 體驗常見的資訊系統。</p> <p>資議 t-II-2 體會資訊科技解決問題的過程。</p> <p>資議 a-II-1 感受資訊科技於日常生活之重要性。</p> <p>資議 a-II-3 領會資訊倫理的重要性。</p> <p>自 pa-II-2 能從得到的資訊或數據，形成解釋、得到解答、解決問題。並能將自己的探究結果和他人的結果(例如：來自老師)相比較，檢查是否相近。</p> <p>綜 2c-II-1 蒐集與整理各類資源，處理個人日常生活問題。</p> <p>人 E10 認識隱私權與日常生活的關係。</p>	<p>資議 A-II-1 簡單的問題解決表示方法。</p> <p>資議 T-II-2 網路服務工具的基本操作。</p> <p>資議 H-II-3 資訊安全的基本概念。</p> <p>自 INc-II-7 利用適當的工具觀察不同大小、距離位置的物體。</p> <p>綜 Bc-II-3 運用資源處理日常生活問題的行動。</p>	<ol style="list-style-type: none"> 1. 練習搜尋地點 2. 練習使用街景服務 3. 練習儲存私人地點 4. 練習路線規劃 5. 練習使用 3D 立體模式 	<ol style="list-style-type: none"> 1. 能操作 Google 地圖搜尋地點。 2. 能縮放與移動地圖。 3. 能尋找地點附近的景點。 4. 能切換衛星檢視模式。 5. 能觀看 Google 地圖的街景服務模式。 6. 能觀看大樓的各樓層街景。 7. 能操作 Google 地圖的地球視圖，探索月球與火星。 8. 搜尋澳洲大堡礁，欣賞海底的環景照片。 9. 能儲存地點、加入清單。 10. 能設定起點與終點、選擇交通方式，進行路線規劃。 11. 能查看即時路況。 12. 能操作 Google 地圖的地球視圖，檢視世界著名景點。 13. 前往 360 度街景服務網站，觀賞世界風景。 14. 能辨識個人資料，說出資料外洩的危險與如何防範。 	<ol style="list-style-type: none"> 1. 口頭問答：能分辨地圖模式與衛星模式的差異。 2. 操作評量：能規劃從住家到學校的路線。 3. 多媒體測驗：【本課測驗遊戲】。 	<ol style="list-style-type: none"> 1. 巨岩-網路小神通 2. 老師教學網站影音互動多媒體：【什麼是網路地圖】、【Google3D 地圖看世界】、【Google 街景遊世界】 3. 資訊素養網路影音：【教育部全民資安素養網-個人資料正確用】、【臺北市科技教育網-身分寶藏-個資保護】、【校園文化-網路安全-個人資料保密】
第 9~11 週	3	五、豐富的網路資源 (議題：資訊、法治、安全)	<p>資議 t-II-1 體驗常見的資訊系統。</p> <p>資議 t-II-2 體會資訊科技解決問題的過程。</p> <p>資議 p-II-2 描述數位資源的整理方法。</p> <p>資議 p-II-3 舉例說明以資訊科技分享資源的方法。</p>	<p>資議 D-II-1 常見的數位資料儲存方法。</p> <p>資議 T-II-1 資料處理軟體的基本操作。</p> <p>資議 T-II-3 數位學習網站與資源的體驗。</p> <p>資議 H-II-3 資訊安全的基本概念。</p> <p>自 INc-II-8 不同的</p>	<ol style="list-style-type: none"> 1. 了解分享與下載概念 2. 知道檔案種類 3. 了解創用 CC 4. 練習下載與應用 5. 知道防毒的重要性 	<ol style="list-style-type: none"> 1. 認識分享與下載的概念。 2. 能辨認不同的檔案類型。 3. 開啟【電腦檔案排大小】，能比較檔案的大小。 4. 能下載檔案與解壓縮。 5. 能描述什麼是創用 CC，以及創用 CC 的標章意義。 6. 能擷取維基百科的圖片的文字，並能解釋維基百科的授權條款。 	<ol style="list-style-type: none"> 1. 口頭問答：能舉例常見的檔案類型。 2. 操作評量：能下載檔案。 3. 多媒體測驗：【本課測驗遊戲】。 	<ol style="list-style-type: none"> 1. 巨岩-網路小神通 2. 老師教學網站影音互動多媒體：【電腦檔案排大小】、【檔案下載與分享】、【壓縮原理及技巧】 3. 資訊素養網

			<p>資議 a-II-3 領會資訊倫理的重要性。</p> <p>自 pc-II-2 能利用簡單形式的口語、文字或圖畫等，表達探究之過程、發現。</p> <p>綜 2c-II-1 蒐集與整理各類資源，處理個人日常生活問題。</p> <p>法 E7 認識責任。</p> <p>安 E4 探討日常生活應該注意的安全。</p>	<p>環境有不同的生物生存。</p> <p>綜 Bc-II-1 各類資源的認識與彙整。</p>		<p>7. 能編輯 WordPad 文件，插入圖片與文字。</p> <p>8. 認識電腦病毒與防毒軟體。</p> <p>9. 能描述避免中毒的使用電腦行為。</p>		<p>路影音：【教育部全民資安素養網-網路安全守則-非禮勿動】、【臺北市科技教育網-駭客不上身-病毒防護】、【校園文化-網路安全-電腦病毒防護】</p>
第 12~14 週	3	六、精彩的網路影音 (議題：資訊)	<p>資議 t-II-1 體驗常見的資訊系統。</p> <p>資議 p-II-3 舉例說明以資訊科技分享資源的方法。</p> <p>資議 a-II-2 概述健康的資訊科技使用習慣。</p> <p>資議 a-II-4 體會學習資訊科技的樂趣。</p> <p>綜 1b-II-1 選擇合宜的學習方法，落實學習行動。</p> <p>藝 3-II-2 能觀察並體會藝術與生活的關係。</p>	<p>資議 D-II-2 系統化數位資料管理方法的簡介。</p> <p>資議 T-II-2 網路服務工具的基本操作。</p> <p>資議 T-II-3 數位學習網站與資源的體驗。</p> <p>資議 H-II-1 健康數位習慣的介紹。</p> <p>綜 Ab-II-1 有效的學習方法。</p> <p>表 A-II-1 聲音、動作與劇情的基本元素。</p>	<p>1. 了解網路影音</p> <p>2. 練習使用 YouTube</p> <p>3. 知道如何使用教育雲</p>	<p>1. 能操作 YouTube 觀看影片。</p> <p>2. 能操作影片播放控制列。</p> <p>3. 能觀賞 360 度影片。</p> <p>4. 能搜尋與篩選影片。</p> <p>5. 能建立播放清單，收藏影片。</p> <p>6. 能上傳影片到 YouTube 並分享。</p> <p>7. 認識教育雲網站，能尋找合適的學習資源。</p> <p>8. 能舉例網路色情與詐騙的處理與防範方法。</p>	<p>1. 口頭問答：能舉例分享影片的方式。</p> <p>2. 操作評量：能上傳文件到雲端硬碟，並共用給他人。</p> <p>3. 多媒體測驗：【本課測驗遊戲】。</p>	<p>1. 巨岩-網路小神通</p> <p>2. 老師教學網站影音互動多媒體：【什麼是網路影片】、【YouTube 360 度影片精選】</p> <p>3. 資訊素養網路影音：【教育部全民資安素養網-網路安全守則-非禮勿視】、【教育部全民資安素養網-網路安全守則-非禮勿言】、【臺北市科技教育網-網路陷阱多-數位詐騙】、【校園文化-網路安全-反色情、反詐騙】</p>
第 15~17 週	3	七、雲端硬碟真便利	資議 t-II-1 體驗常	資議 D-II-1 常見的	1. 了解	1. 能描述雲端硬碟的用途。	1. 口頭問答：能	1. 巨岩-網路小

		(議題：資訊)	見的資訊系統。 資議 p-II-2 描述數位資源的整理方法。 資議 p-II-3 舉例說明以資訊科技分享資源的方法。 資議 a-II-2 概述健康的資訊科技使用習慣。 綜 2a-II-1 覺察自己的人際溝通方式，展現合宜的互動與溝通態度和技巧。 健 2b-II-1 遵守健康的生活規範。	數位資料儲存方法。 資議 D-II-2 系統化數位資料管理方法的簡介。 資議 T-II-1 資料處理軟體的基本操作。 資議 T-II-2 網路服務工具的基本操作。 資議 H-II-1 健康數位習慣的介紹。 綜 Ba-II-2 與家人、同儕及師長的互動。 健 Fb-II-1 自我健康狀態檢視方法與健康行為的維持原則。	Google 雲端硬碟 2. 練習使用雲端硬碟 3. 練習在雲端硬碟中編輯文件	2. 能操作 Google 雲端硬碟，上傳與開啟檔案。 3. 能建立資料夾與整理雲端硬碟。 4. 能共用資料夾與檔案。 5. 能在雲端硬碟中建立 Google 文件，並調整文字格式。 6. 能舉例網路沉迷造成身心健康的危害。	描述雲端硬碟的用途。 2. 操作評量：能上傳與分享檔案。 3. 多媒體測驗：【本課測驗遊戲】。	神通 2. 老師教學網站影音互動多媒體：【認識網路硬碟】 3. 資訊素養網路影音：【教育部全民資安素養網-網路沉迷】、【臺北市科技教育網-愛迷網-網路沉迷】、【校園文化-網路安全-勿做網路的奴隸】
第 18~21 週	3	八、協作平台做報告 (議題：資訊、法治)	資議 t-II-1 體驗常見的資訊系統。 資議 c-II-1 體驗運用科技與他人互動及合作的方法。 資議 p-II-2 描述數位資源的整理方法。 資議 p-II-3 舉例說明以資訊科技分享資源的方法。 資議 a-II-3 領會資訊倫理的重要性。 綜 2c-II-1 蒐集與整理各類資源，處理個人日常生活問題。 法 E7 認識責任。	資議 A-II-1 簡單的問題解決表示方法。 資議 T-II-2 網路服務工具的基本操作。 資議 H-II-2 資訊科技合理使用原則的介紹。 綜 Bc-II-1 各類資源的認識與彙整。	1. 了解什麼是協作平台 2. 練習編輯首頁 3. 練習新增子頁 4. 知道如何發布網站	1. 能描述網站首頁與子頁的樹狀結構。 2. 能建立協作平台，編排版面。 3. 能新增協作平台子頁面。 4. 能在協作平台插入圖片、地圖、文字方塊等物件。 5. 能將協作平台發布發布到網路。 6. 能遵守著作權法，尊重創作者的權益。	1. 口頭問答：能描述網站的頁面結構。 2. 操作評量：能編排協作平台網頁。 3. 多媒體測驗：【本課測驗遊戲】。	1. 巨岩-網路小神通 2. 老師教學網站影音互動多媒體：【什麼是協作平台】 3. 資訊素養網路影音：【教育部全民資安素養網-複製引用尊重原創】、【臺北市科技教育網-數位資源-智慧分享】、【校園文化-網路安全-網路著作權】

◎教學期程請敘明週次起訖，如行列太多或不足，請自行增刪。

◎彈性學習課程之第 4 類規範(其他類課程)，如無特定「自編自選教材或學習單」，敘明「無」即可。

◎依據「學習表現」之動詞來具體規劃符應「學習活動」之流程，僅需敘明相關學習表現動詞之學習活動即可。

彰化市茄萇國民小學 112 學年度第二學期四年級年級彈性學習資訊課程計畫

學習主題名稱 (中系統)	Canva 多媒體小神通	實施年級 (班級組別)	四年級	教學節數	本學期共(20)節
彈性學習課程 四類規範	1. <input checked="" type="checkbox"/> 統整性探究課程 (<input checked="" type="checkbox"/> 主題 <input type="checkbox"/> 專題 <input type="checkbox"/> 議題) 2. <input type="checkbox"/> 社團活動與技藝課程 (<input type="checkbox"/> 社團活動 <input type="checkbox"/> 技藝課程) 3. <input type="checkbox"/> 特殊需求領域課程 身障類: <input type="checkbox"/> 生活管理 <input type="checkbox"/> 社會技巧 <input type="checkbox"/> 學習策略 <input type="checkbox"/> 職業教育 <input type="checkbox"/> 溝通訓練 <input type="checkbox"/> 點字 <input type="checkbox"/> 定向行動 <input type="checkbox"/> 功能性動作訓練 <input type="checkbox"/> 輔助科技運用 資優類: <input type="checkbox"/> 創造力 <input type="checkbox"/> 領導才能 <input type="checkbox"/> 情意發展 <input type="checkbox"/> 獨立發展 其他類: <input type="checkbox"/> 藝術才能班及體育班專門課程 4. <input type="checkbox"/> 其他類課程 <input type="checkbox"/> 本土語文/新住民語文 <input type="checkbox"/> 服務學習 <input type="checkbox"/> 戶外教育 <input type="checkbox"/> 班際或校際交流 <input type="checkbox"/> 自治活動 <input type="checkbox"/> 班級輔導 <input type="checkbox"/> 學生自主學習 <input type="checkbox"/> 領域補救教學				
設計理念	本課程介紹 Canva 在生活中的應用，讓學生正確認識多媒體可作為傳達訊息的媒介，熟悉 Canva 的操作與應用，發展圖文編排美化與影片整合的技巧。培養學生以資訊技能作為擴展學習與溝通研究工具的習慣，並學會如何將資訊融入課程學習。藉由心智圖的填寫，培養學生的組織、計畫與整合能力。能由學習多媒體影片處理過程中，透過分組討論、共同協作、互相觀摩，提升團隊合作之素養。 4. 系統與模型：讓學生理解線上多媒體編輯的方式。 5. 結構與功能：學會 Canva 的介面操作與功能。 6. 交互作用與關係：察覺生活中使用多媒體傳達訊息的方式。				
本教育階段 總綱核心素養 或校訂素養	E-B2 具備科技與資訊應用的基本素養，並理解各類媒體內容的意義與影響。 E-B3 具備藝術創作與欣賞的基本素養，促進多元感官的發展，培養生活環境中的美感體驗。 E-C2 具備理解他人感受，樂於與人互動，並與團隊成員合作之素養。				
課程目標	6. 學生能建立 Canva 帳號，加入班級團隊。 7. 學生能操作 Canva 的介面，使用 Canva 編輯多媒體內容。 8. 學生能知道如何搜尋、收藏 Canva 範本。 9. 學生能製作各種影音多媒體以傳達情誼或資訊。 10. 學生能繪製心智圖來規劃設計。 11. 學生能製作視覺資訊圖表與簡報。 12. 學生能製作桌遊卡牌。 13. 學生能使用 Canva 下載與分享多媒體內容。 14. 學生能在 Canva 平台進行協作、共同編輯。				

配合融入之領域 或議題	<input checked="" type="checkbox"/> 國語文 <input checked="" type="checkbox"/> 英語文 <input type="checkbox"/> 英語文融入參考指引 <input type="checkbox"/> 本土語 <input type="checkbox"/> 數學 <input checked="" type="checkbox"/> 社會 <input checked="" type="checkbox"/> 自然科學 <input checked="" type="checkbox"/> 藝術 <input checked="" type="checkbox"/> 綜合活動 <input checked="" type="checkbox"/> 健康與體育 <input type="checkbox"/> 生活課程 <input type="checkbox"/> 科技 <input checked="" type="checkbox"/> 科技融入參考指引	<input type="checkbox"/> 性別平等教育 <input type="checkbox"/> 人權教育 <input checked="" type="checkbox"/> 環境教育 <input type="checkbox"/> 海洋教育 <input checked="" type="checkbox"/> 品德教育 <input type="checkbox"/> 生命教育 <input checked="" type="checkbox"/> 法治教育 <input checked="" type="checkbox"/> 科技教育 <input checked="" type="checkbox"/> 資訊教育 <input checked="" type="checkbox"/> 能源教育 <input checked="" type="checkbox"/> 安全教育 <input type="checkbox"/> 防災教育 <input type="checkbox"/> 閱讀素養 <input type="checkbox"/> 多元文化教育 <input type="checkbox"/> 生涯規劃教育 <input type="checkbox"/> 家庭教育 <input type="checkbox"/> 原住民教育 <input type="checkbox"/> 戶外教育 <input checked="" type="checkbox"/> 國際教育
	表現任務 軟體操作、口頭問答、「動畫感謝卡-謝謝你」、「動態電子相簿(照片拼貼範本)-我們的學校生活」、「影像留言-祝你生日快樂」、「連環漫畫-輕鬆看防疫」、「心智圖-桌遊規劃」、「卡牌設計-動物卡牌桌遊」、「視覺資訊圖表與簡報-全球暖化」、「影片創作-我的家鄉」、「進階影片創作-世界美食聯合國」。	

課程架構脈絡

教學期程	節數	單元與活動名稱	學習表現 校訂或相關領域 與 參考指引或 議題實質內涵	學習內容(校訂)	學習目標	學習活動	學習評量	自編自選教材或學習單
第 1~3 週	3	一、認識 Canva (議題：資訊、品德、法治)	資議 p-III-1 使用資訊科技與他人溝通互動。 資議 a-III-3 遵守資訊倫理與資訊科技使用的相關規範。 資議 a-III-4 展現學習資訊科技的正向態度。 藝 1-III-2 能使用視覺元素和構成要素，探索創作歷程。 綜 2a-III-1 覺察多元性別的互動方式與情感表達，並運用同理心增進人際關係。 品 EJU6 欣賞感恩。 法 E7 認識責任。	資議 D-III-1 常見的數位資料類型與儲存架構。 資議 T-III-2 網路服務工具的應用。 資議 H-III-2 資訊科技合理使用原則的理解與應用。 視 E-III-1 視覺元素、色彩與構成要素的辨識與溝通。 綜 Ba-III-1 多元性別的人際互動與情感表達。	1. 能舉例 Canva 用途。 2. 能尊重智慧財產權。 3. 學會搜尋與收藏範本。 4. 會製作動畫卡片。 5. 學會下載與分享作品。	一、準備活動 1. 教師提問：說說看你使用過哪些軟體來編輯圖片或影片？ 2. 教師介紹 Canva 線上編輯。 3. 教師說明 Canva 教育版與免費版的差別。 4. 教師說明使用 Canva 時要尊重智慧財產權。 5. 學生觀察課本 p9 頁的 Canva 生活應用。 二、發展活動 1. 學生申請 Canva 帳號，並加入教師的班級團隊。 2. 學生認識 Canva 操作介面(照片拼貼)。 3. 學生學會瀏覽範本，能使用中英文關鍵字搜尋範本、收藏範本。 4. 學生開啟收藏的【感謝卡】範本、編輯感謝卡內容文字、動畫與檔案名稱。  5. 學生將感謝卡下載為不同格式：JPG 與 mp4。 6. 學生使用連結分享 Canva 作品。 7. 學生透過 Canva 平臺繳交作業。	4. 軟體操作：能搜尋與收藏範本。 5. 口頭問答：能舉例 Canva 的應用。 6. 多媒體測驗：【第一課測驗遊戲】。	4. 小石頭-Canva 多媒體小神通 5. 老師教學網站影音互動多媒體：【認識 Canva 介面】

						<p>三、綜合活動</p> <ol style="list-style-type: none"> 1. 小作業：學生設計一張邀請卡，傳送給老師。 2. 學生從課本習題複習所學。 		
第 4~5 週	2	二、我們的學校生活（議題：資訊、品德）	<p>資議 p-III-2 使用數位資源的整理方法。</p> <p>資議 a-III-1 理解資訊科技於日常生活之重要性。</p> <p>藝 1-III-3 能學習多元媒材與技法，表現創作主題。</p> <p>綜 2d-III-1 運用美感與創意，解決生活問題，豐富生活內涵。</p> <p>品 EJU2 孝悌仁愛。</p>	<p>資議 D-III-2 系統化數位資料管理方法。</p> <p>資議 T-III-1 資料處理軟體的應用。</p> <p>資議 T-III-2 網路服務工具的應用。</p> <p>視 P-III-2 生活設計、公共藝術、環境藝術。</p> <p>綜 Bd-III-1 生活美感的運用與創意實踐。</p>	<ol style="list-style-type: none"> 1. 學會製作照片拼貼。 2. 學會上傳照片。 3. 學會用資料夾整理作品。 4. 學會去除背景。 5. 學會使用邊框與網格設計作品。 	<p>三、綜合活動</p> <ol style="list-style-type: none"> 1. 小作業：學生設計一張邀請卡，傳送給老師。 2. 學生從課本習題複習所學。 <p>一、準備活動</p> <ol style="list-style-type: none"> 1. 教師說明動態電子相簿的概念。 2. 教師說明 Canva 上傳素材的功能與容量限制。 3. 學生課前準備：可準備多張學校生活照片或者使用範例素材練習。 <p>二、發展活動</p> <ol style="list-style-type: none"> 1. 學生開啟【照片拼貼】模板，挑選範本。 2. 學生上傳照片並加入到設計中。 3. 學生在 Canva 中將照片去背。 4. 學生修改標題文字。  <ol style="list-style-type: none"> 5. 學生能新增頁面。 6. 學生加入各種動畫。 7. 學生加入邊框物件，設計嵌入照片。  <ol style="list-style-type: none"> 8. 學生運用網格元素設計不同的排列風格。 9. 學生鎖定物件避免修改。 10. 學生使用搜尋的技巧，加入圖像裝飾設計。 	<ol style="list-style-type: none"> 4. 口頭問答：能說出邊框素材的用途。 5. 操作評量：能設計多頁的電子相簿。 6. 多媒體測驗：【第二課測驗遊戲】。 	<ol style="list-style-type: none"> 4. 小石頭-Canva 多媒體小神通 5. 老師教學網站影音互動多媒體

								
						<p>11. 學生修改作品名稱，在 Canva 增加資料夾管理作品。</p> <p>12. 學生下載與分享作品。</p> <p>三、綜合活動</p> <p>1. 小作業：學生以【我的美食生活】為主題，設計至少 3 頁的美食相簿。</p> <p>2. 學生從課本習題複習所學。</p>		
第 6~8 週	3	三、祝你生日快樂 (議題：資訊、品德)	<p>資議 c-III-1 運用資訊科技與他人合作討論構想或創作作品。</p> <p>資議 p-III-1 使用資訊科技與他人溝通互動。</p> <p>藝 1-III-3 能學習多元媒材與技法，表現創作主題。</p> <p>綜 2a-III-1 覺察多元性別的互動方式與情感表達，並運用同理心增進人際關係。</p> <p>品 EJU2 孝悌仁愛。</p> <p>品 E3 溝通合作與和諧人際關係。</p>	<p>資議 T-III-1 資料處理軟體的應用。</p> <p>資議 T-III-2 網路服務工具的應用。</p> <p>視 E-III-2 多元的媒材技法與創作表現類型。</p> <p>綜 Ba-III-1 多元性別的人際互動與情感表達。</p>	<p>1. 學會製作短片傳達情誼。</p> <p>2. 學會文字的美化設計。</p> <p>3. 學會上傳影片。</p> <p>4. 學會與他人共同協作。</p>	<p>一、準備活動</p> <p>1. 同學分享：朋友生日時的祝福方式。</p> <p>2. 教師說明可將自拍影片上傳到 Canva，設計影像留言，製作生日祝福。</p> <p>二、發展活動</p> <p>1. 學生開啟【影像留言】模板，挑選範本。</p> <p>2. 學生使用搜尋的技巧，加入【禮物】圖像元素、【生日】影片元素。</p> <p>3. 學生修改標題語文字。</p> <p>4. 學生調整影片長度。</p> <p>5. 學生預覽影片。</p>  <p>6. 學生新增頁面、搜尋並加入照片元素，製作背景。</p> <p>7. 學生加入相框圖像與影片。</p> <p>8. 學生調整上下位置、群組、縮放、旋轉與安排位置。</p> <p>9. 學生加入標題文字與動畫。</p>	<p>1. 口頭問答：說出如何錄製自己的影片。</p> <p>2. 操作評量：能製作短片傳達情誼。</p> <p>3. 多媒體測驗：【第三課測驗遊戲】。</p>	<p>1. 小石頭-Canva 多媒體小神通</p> <p>2. 老師教學網站影音互動多媒體</p>

						 <p>10. 學生完成前兩頁後，分享給同儕編輯，由同儕完成第三頁內容。</p> <p>三、綜合活動</p> <ol style="list-style-type: none"> 1. 小作業：學生設計一份祝福留言給家人。 2. 學生從課本習題複習所學。 		
第 9~10 週	2	四、輕鬆看防疫 (議題：資訊、安全)	<p>資議 t-III-3 運用運算思維解決問題。</p> <p>資議 p-III-3 運用資訊科技分享學習資源與心得。</p> <p>資議 a-III-4 展現學習資訊科技的正向態度。</p> <p>國 6-III-4 創作童詩及故事。</p> <p>健 1b-III-4 了解健康自主管理的原則與方法。</p> <p>安 E4 探討日常生活應該注意的安全。</p>	<p>資議 T-III-1 資料處理軟體的應用。</p> <p>國 Ad-III-3 故事、童詩、現代散文、少年小說、兒童劇等。</p> <p>健 Fb-III-3 預防性健康自我照護的意義與重要性。</p>	<ol style="list-style-type: none"> 1. 學會製作四格連環漫畫。 2. 學會發想故事劇情。 3. 學會編輯對話組合。 4. 學會編輯角色與表情。 	<p>一、準備活動</p> <ol style="list-style-type: none"> 1. 教師說明四格連環漫畫的起承轉合。 2. 教師帶領學生閱讀範例故事。 <p>二、發展活動</p> <ol style="list-style-type: none"> 1. 學生開啟【連環漫畫】模板，挑選範本。 2. 學生認識範本中的示範頁、半成品頁、角色素材頁與對話框素材頁。 3. 學生修改背景配色。 4. 學生能調整顯示比例。 5. 學生輸入對話內容。 6. 學生輸入曲線圖案與翻轉。  <ol style="list-style-type: none"> 7. 學生修改對話框 <p>三、綜合活動</p> <ol style="list-style-type: none"> 1. 小作業：學生創作一則四格連環漫畫並分享。 2. 學生從課本習題複習所學。 	<ol style="list-style-type: none"> 4. 口頭問答：說出四格連環漫畫的特點。 5. 操作評量：能編輯角色與劇情，設計四格連環漫畫。 6. 多媒體測驗：【第四課測驗遊戲】。 	<ol style="list-style-type: none"> 4. 小石頭-Canva 多媒體小神通 5. 老師教學網站影音互動多媒體
第 11~13 週	3	五、動物	資議 t-III-3 運用	資議 A-III-1 結	1. 認識什麼是	一、準備活動	4. 口頭問答：說	4. 小石頭

	卡片桌遊 (議題： 資訊、科 技、品 德)	運算思維解決問題。 資議 c-III-1 運用資訊科技與他人合作討論構想或創作作品。 資議 p-III-1 使用資訊科技與他人溝通互動。 科議 s-III-1 製作圖稿以呈現設計構想。 英 4-III-3 能拼寫國小階段基本常用字詞。 綜 2b-III-1 參與各項活動，適切表現自己在團體中的角色，協同合作達成共同目標。 品 E3 溝通合作與和諧人際關係。	構化的問題解決表示方法。 資議 T-III-1 資料處理軟體的應用。 資議 T-III-2 網路服務工具的應用。 科議 P-III-1 基本的造形與設計。 英 c-III-4 國小階段所學字詞(能聽、讀、說300字詞,其中必須拼寫180字詞)。 綜 Bb-III-3 團隊合作的技巧。	桌遊。 2. 學會創作卡牌遊戲。 3. 學會設計心智圖。 4. 學會製作卡牌。	1. 教師提問：你知道桌遊嗎？有玩過什麼樣的桌遊呢？ 2. 教師說明心智圖的用途。 二、發展活動 1. 學生開啟【思維導圖】模板，挑選範本。 2. 學生分組討論，設計桌遊規則，完成心智圖。 3. 學生開啟【閃示卡】範本，開始編輯卡牌。 4. 學生修改中文字型，輸入中文名稱。 5. 學生使用 Google 翻譯，將中文名稱翻譯成英文名稱，加入英文文字到卡牌中。 6. 學生搜尋與加入圖像元素，完成卡牌的主視覺圖案。 7. 學生在卡牌加入數字。  8. 學生分享卡牌玩法。 9. 學生列印與裁切卡牌。  三、綜合活動 1. 小作業：學生構思其他種類的卡牌並設計出來，例如蔬菜類、顏色類...等。 2. 學生分享本課的動物卡牌，有哪些其他玩法？ 3. 學生從課本習題複習所學。	出什麼是桌遊。 5. 操作評量：能製作桌遊卡牌。 6. 多媒體測驗：【第五課測驗遊戲】。	-Canva 多媒體小神通 5. 老師教學網站影音互動多媒體
第 14~16 週	3 六、全球暖化 (議題：	資議 p-III-1 使用資訊科技與他人溝通互動。	資議 T-III-1 資料處理軟體的應用。	1. 認識與學會設計視覺資訊圖表。	一、準備活動 1. 教師說明全球暖化的主題。 2. 教師介紹視覺資訊圖表的用途。	4. 口頭問答：說出什麼是視覺資訊圖表。	4. 小石頭 -Canva 多媒體小神通

	<p>資訊、環境、能源)</p>	<p>資議 p-III-3 運用資訊科技分享學習資源與心得。</p> <p>自 pa-III-1 能分析比較、製作圖表、運用簡單數學等方法，整理已有的資訊或數據。</p> <p>數 d-III-1 報讀圓形圖，製作折線圖與圓形圖，並據以做簡單推論。</p> <p>環 E4 覺知經濟發展與工業發展對環境的衝擊。</p> <p>環 E17 養成日常生活節約用水、電、物質的行為，減少資源的消耗。</p> <p>能 E2 了解節約能源的重要。</p>	<p>自 INg-III-4 人類的活動會造成氣候變遷，加劇對生態與環境的影響。</p> <p>數 D-5-1 製作折線圖：製作生活中的折線圖。</p>	<p>2. 能選擇合適的配圖支持論點。</p> <p>3. 學會製作簡報。</p> <p>4. 學會用圖表傳達資訊。</p>	<p>二、發展活動</p> <ol style="list-style-type: none"> 1. 學生開啟【視覺資訊圖表】模板，從空白設計開始編輯。 2. 學生修改背景顏色。 3. 學生搜尋與加入照片元素、加入文字，完成標題設計。 4. 學生搜尋與加入標籤圖像元素。 5. 學生能複製與平均分配元素。 6. 學生搜尋與加入線條、裝飾圖案，完成單頁的視覺圖表。  <ol style="list-style-type: none"> 7. 學生開啟【簡報】模板，搜尋 church 範本。 8. 學生認識簡報模板介面。 9. 學生開始設計第一頁，搜尋與加入主視覺圖，輸入文字，完成封面設計。 10. 學生開始設計第二頁，製作折線圖，顯示【全球溫度上升變化】。 11. 學生加入資料來源：中央氣象局全球暖化與氣候變遷，並設定網址連結(https://www.cwb.gov.tw/V8/C/C/Change/change_1.html)。 12. 學生設計第三頁，搜尋與加入【溫度上升的主要原因】相關圖片與文字。 13. 學生設計第四頁，加入長條圖，編輯資料內容，顯示【碳排放量排名】。 	<p>5. 操作評量：能製作視覺資訊圖表。</p> <p>6. 多媒體測驗：【第六課測驗遊戲】。</p>	<p>通</p> <p>5. 老師教學網站影音互動多媒體</p>
--	------------------	---	--	--	--	--	----------------------------------

						 <table border="1" data-bbox="1220 151 1366 319"> <tr><td>住宅</td><td>11%</td></tr> <tr><td>能源</td><td>14.5%</td></tr> <tr><td>運輸</td><td>14%</td></tr> <tr><td>工業</td><td>48.9%</td></tr> <tr><td>其他</td><td>11.6%</td></tr> </table> <p>碳排放量排名</p>  <p>14. 學生設計第五頁，輸入節能減碳的十大宣言文字。</p>  <p>1. 冷氣控溫不外洩 2. 隨手開燈拔插頭 3. 省電燈具更省錢 4. 節能省水看標章 5. 鐵馬步行兼保健 6. 每週一天不開車 7. 選車用車助減碳 8. 多吃蔬食少吃肉 9. 自備杯筷帕與袋 10. 惜用資源顧地球</p> <p>15. 學生加入轉場動畫，完成簡報設計。 16. 學生分享作品，使用 Canva【展示簡報】功能，呈現簡報內容。</p> <p>三、綜合活動</p> <ol style="list-style-type: none"> 小作業：學生從【防疫我最單】(做什麼與不做什麼)、【三明治的組成成分】(組成分析)中選擇一個主題，設計一張視覺資訊圖表。 學生從課本習題複習所學。 	住宅	11%	能源	14.5%	運輸	14%	工業	48.9%	其他	11.6%		
住宅	11%																	
能源	14.5%																	
運輸	14%																	
工業	48.9%																	
其他	11.6%																	
第 17~18 週	2	七、我的家鄉 (議題：資訊、品德)	<p>資議 t-III-2 運用資訊科技解決生活中的問題。</p> <p>資議 p-III-2 使用數位資源的整理方法。</p> <p>社 3d-III-1 選定學習主題或社會議題，進行探究與實作。</p> <p>藝 1-III-7 能構思表演的創作主題與內容。</p>	<p>資議 A-III-1 結構化的問題解決表示方法。</p> <p>資議 T-III-1 資料處理軟體的應用。</p> <p>社 Bb-III-1 自然與人文環境的交互影響，造成生活空間型態的差異與多元。</p> <p>表 E-III-3 動作素材、視覺圖像</p>	<ol style="list-style-type: none"> 知道創作影片的訣竅與內涵。 學會修剪視訊。 學會加入轉場特效。 學會加入背景音樂與設定淡出效果。 	<p>一、準備活動</p> <ol style="list-style-type: none"> 教師說明使用智慧型手機拍攝影片，再用 Canva 編輯影片的概念。 教師說明編導故事的核心概念：說什麼、用什麼說、怎麼說。 教師說明可以用心智圖規劃影片製作。 <p>二、發展活動</p> <ol style="list-style-type: none"> 學生開啟【影片】模板，挑選範本。 學生在封面輸入標題、加入物件、調整背景，完成封面設計。 學生在時間軸複製前一頁，搜尋並加入相框元素，上傳範例照片、輸入文字，完成簡介。 學生在時間軸新增一頁，上傳範例視訊，並修剪長 	<ol style="list-style-type: none"> 口頭問答：說出什麼是轉場特效。 操作評量：能剪輯影片。 多媒體測驗：【第七課測驗遊戲】。 	<ol style="list-style-type: none"> 小石頭-Canva 多媒體小神通 老師教學網站影音互動多媒體 										

			<p>品 EJU6 欣賞感恩。</p>	<p>和聲音效果等整合呈現。</p>		<p>度。</p> <p>5. 學生使用新增頁面與修剪視訊技巧,完成其他兩段視訊。</p>  <p>6. 學生在第3~5頁影片中加入字幕。</p> <p>7. 學生複製簡介頁並修改,完成片尾。</p>  <p>8. 學生加入轉場特效。</p> <p>9. 學生將原始視訊設為靜音,並加入內建音樂當作背景音樂。</p> <p>10. 學生設定音樂淡出效果。</p> <p>三、綜合活動</p> <p>1. 小作業:學生設計【我的學校】介紹影片。</p> <p>2. 學生從課本習題複習所學。</p>		
<p>第19~20週</p>	<p>2</p>	<p>八、世界美食聯合國 (議題:資訊、國際)</p>	<p>資議 t-III-2 運用資訊科技解決生活中的問題。</p> <p>資議 p-III-2 使用數位資源的整理方法。</p> <p>社 3d-III-1 選定學習主題或社會議題,進行探究與實作。</p> <p>英 7-III-2 能用字典查閱字詞的發音及意義。</p>	<p>資議 A-III-1 結構化的問題解決表示方法。</p> <p>資議 T-III-1 資料處理軟體的應用。</p> <p>資議 T-III-3 數位學習網站與資源的使用。</p> <p>社 Bb-III-1 自然與人文環境的交互影響,造成生活空間型態的</p>	<p>1. 學會影片融合。</p> <p>2. 學會製作QR Code。</p> <p>3. 學會自製轉場特效。</p> <p>4. 學會製作影片牆。</p> <p>5. 學會自製濾鏡。</p> <p>6. 知道搜尋元素技巧。</p>	<p>一、準備活動</p> <p>1. 教師說明影片主題【美食聯合國】,介紹各國美食。</p> <p>2. 教師說明影片表現手法:影片融合、影片牆、自製濾鏡、自製轉場特效...等。</p> <p>二、發展活動</p> <p>1. 學生開啟【影片】模板,搜尋並加入符合主題的影片素材,輸入標題與導演名稱,完成封面(片頭)設計。</p> 	<p>4. 口頭問答:能說出什麼是QR Code。</p> <p>5. 操作評量:能製作影片牆。</p> <p>6. 多媒體測驗:【第八課測驗遊戲】。</p>	<p>4. 小石頭-Canva多媒體小神通</p> <p>5. 老師教學網站影音互動多媒體</p>

國 E5 體認國際文化的多樣性。

差異與多元。
英 c-III-4 國小階段所學字詞（能聽、讀、說 300 字詞，其中必須拼寫 180 字詞）。

2. 學生使用邊框圖案排列影片，製作影片牆效果。
3. 學生搜尋與加入美食對應的各國國旗，輸入國家名稱文字。
4. 學生搜尋與加入 GIF 動畫圖片，完成美食影片牆。



5. 學生製作【漢堡國(美國)】片段，搜尋與加入國家名稱、國旗、地球圖案。
6. 學生使用 Google 地圖搜尋美國紐約自由女神像地標，按右鍵、取得經緯度座標。




7. 學生在 Canva 的顯示更多/QR 代碼功能，輸入地標的經緯度座標，產生 QR Code 圖案，加入到頁面中。
8. 學生調整頁面時間，完成【漢堡國(美國)】影片片段。



9. 學生複製前一頁漢堡國影片，將內容修改為【壽司國(日本)】，加入下雪影片、調整透明度，製作影片左半下雪的效果。



					<p>10. 學生複製前一頁壽司國影片，修改為【咖哩國(印度)】，並加入黃色與粉紅色的照片、調整透明度，製作出濾鏡效果。</p>  <p>11. 學生在影片中間新增一頁，搜尋並加入各種【color blocks wipe(色塊擦除)】的影片，再加入溶解的轉場特效，就能製作出特別的轉場特效。</p> <p>三、綜合活動</p> <ol style="list-style-type: none"> 1. 小作業：學生繼續編輯本課影片，完成中華民國、韓國與泰國的頁面。 2. 學生從課本習題複習所學。 	
--	--	--	--	--	---	--

◎教學期程請敘明週次起訖，如行列太多或不足，請自行增刪。

◎彈性學習課程之第 4 類規範(其他類課程)，如無特定「自編自選教材或學習單」，敘明「無」即可。

◎依據「學習表現」之動詞來具體規劃符應「學習活動」之流程，僅需敘明相關學習表現動詞之學習活動即可。

茄萇國小 112 學年度藝術深耕教學計畫~書法+

(一)教學主題規劃表—1 (112 上學期, 18 週; 112/9~112/1)

週次	年級	教學內容	節數	講師	協同教學
1 週	四	引起動機:認識書法的多元表現方式,觀看「玩跨界藝術,越玩越起勁!」 書法 X 時尚!董陽孜《讀衣 II》跨界互動挑戰「獨一無二」	1x1 班	洪素貞	尤世菽
	五		1x1 班		鄭幸矯
	六		1x1 班		林青一
2 週	四	1、認識文房四寶及保養方法。 2、介紹篆書『打開千年篆書的秘密』。 3、練習握筆方式。 4、橫畫的範寫及練習。	1x1 班	洪素貞	尤世菽
	五	1. 認識文房四寶及保養方法。 2. 介紹篆書『打開千年篆書的秘密』。	1x1 班		鄭幸矯
	六	3. 複習握筆方式。	1x1 班		林青一
3~4 週	四	1、藝術欣賞~現代書法欣賞 2、 https://www.youtube.com/watch?v=U5zkQ2mBSc 3、現代 vs. 書法。 4、藝術欣賞教學	2x1 班	洪素貞	尤世菽
	五		2x1 班		鄭幸矯
	六		2x1 班		林青一
5~7 週	四	1、甲骨文、大篆、小篆。 2、優秀作品欣賞。 3、創價學會展期~行動美術館到校服務	3x1 班	洪素貞	尤世菽
	五	1、「愛寫字,玩書法」Part1:第一章「上古造字 有依有據」。 2、練習書寫。 3、優秀作品欣賞。	3x1 班		鄭幸矯
	六	4、創價學會展期~行動美術館到校服務	3x1 班		林青一
8 週		1、玩字寫書法~認識有趣的漢字故	1x1 班	洪素貞	

	四	事。	1x1 班		尤世菽
	五	2、識漢字的起源，到漢字書體演變過程，並透過書法作品欣賞，動手創作，理解造字的趣味，進而學習欣賞書法之美。	1x1 班		鄭幸矯
	六		1x1 班		林青一
9-10 週	四	1、漢字桌遊體驗~書法『拼』藝術(桌遊~火柴人)	2x1 班	洪素貞	尤世菽
		2、舉例說明「懸針」、「垂露」。	2x1 班		
	五	1、示範豎畫之寫法。	2x1 班		鄭幸矯
	六	2、練習「千」、「中」、「平」。	2x1 班		林青一
11-12 週		『以『客』為尊』：		洪素貞	
	四	1、藍染與書法藝術創作。	2x1 班		尤世菽
	五	2、體驗操作藍染，以書法為元素創作藍染。	2x1 班		鄭幸矯
	六		2x1 班		林青一
13-14 週		1、練習「千」、「中」、「平」。		洪素貞	
	四	2、優秀作品欣賞。	2x1 班		尤世菽
		3、復習「垂露」筆畫。			
	五	4、練習「川」、「止」、「州」。	2x1 班		鄭幸矯
六	1、練習「川」、「止」、「州」。	2x1 班	林青一		
	2、說明示範筆畫，並實地練習、書寫。				
15-16 週		1、「愛寫字，玩書法」Part2：篆隸		洪素貞	
	四	行草楷	2x1 班		尤世菽
	五	2、「稻」藝有道：環保創作稻稈筆DIY。	2x1 班		鄭幸矯
	六		2x1 班		林青一
17-18 週	四	1、說明示範線條關係筆畫。	2x1 班	洪素貞	尤世菽
	五	2、練習「平行關係」、「相抱和相背關係」、「參差關係」、「對稱關」。	2x1 班		鄭幸矯
		3、優秀作品欣賞。			
	六		2x1 班	林青一	

(二)教學主題規劃表—2 (112 下學期, 18 週; 112/2~112/6)

週次	年級	教學內容	節數	講師	協同教學
1~2 週	四	1、說明示範『布白的方法』。 2、練習「均勻」、「上密下疏」、「上疏下密」。 3、優秀作品欣賞。	2x1 班	洪素貞	尤世菽
	五	1、說明示範『布白的方法』。 2、練習「均勻」、「上密下疏」、「上疏下密」。 3、優秀作品欣賞。	2x1 班		鄭幸矯
	六	3、優秀作品欣賞。	2x1 班		林青一
3~4 週	四	振筆揮毫~稻亦有道 材料：稻稈、拖把、水、音樂	2x1 班	洪素貞	尤世菽
	五		2x1 班		鄭幸矯
	六		2x1 班		林青一
5~7 週	四	1、說明、示範「點」的寫法。 2、練習書寫「可」、「才」、「寸」。 3、創價學會~美術館之旅(戶外參訪)	3x1 班	洪素貞	尤世菽
	五	1、優秀作品欣賞。 2、說明「戈鈎」寫法。 3、練習書寫「成」、「伐」、「戎」。	3x1 班		鄭幸矯
	六	4、創價學會~美術館之旅(戶外參訪)	3x1 班		林青一
8 週	四	硬筆字示範及習寫，以李郁周教授所編之《硬筆書法練習簿》為基礎。	1x1 班	洪素貞	尤世菽
	五	1、介紹小篆，以李斯「泰山刻石」為例。	1x1 班		鄭幸矯
	六	2、完成學習單。	1x1 班		林青一
9~10 週	四	1、篆&布 2、環保提袋&書法創作，融入環境教育。	2x1 班	洪素貞	尤世菽
	五	1、篆&布~藍染遇上書法。	2x1 班		鄭幸矯
	六	2、優秀作品欣賞。	2x1 班		林青一
11~12 週	四	《秋夕》：輕羅小扇撲流螢 1、小扇彩繪書法家。	2x1 班	洪素貞	尤世菽
	五		2x1 班		鄭幸矯
	六		2x1 班		林青一

13-16 週		1、說明「直」寫法。 2、練習書寫。			
	四		3x1 班		尤世菽
	五	1、練習書寫「己」、「邑」、「色」。 2、練習書寫「兄」、「光」、「兒」。	3x1 班		鄭幸矯
	六		3x1 班		林青一
17-18 週	四	硬筆字示範及習寫，以李郁周教授所編之《硬筆書法練習簿》為基礎。		洪素貞	尤世菽
	五		2x1 班		鄭幸矯
	六	1、介紹篆書創作。 2、完成學習單。	2x1 班		林青一

彰化縣 茄萇 國小 112 學年度第 1 學期四年級【語文加強教學】課程計畫

一、本領域每週學習節數 1 節，本學期共 (8) 節

彰化縣立 茄萇 國民小學 112 學年度第一學期四年級 語文加強 彈性學習課程 (校訂課程)

8、各年級彈性學習課程目標／核心素養與學習重點、評量(8-1 提供兩表格供參，8-1、8-2、8-3 以一個檔上傳同一區域)

8-1 各年級彈性學習課程內容符合「統整性主題/專題/議題探究課程」、「社團活動與技藝課程」、「特殊需求領域課程」及「其他類課程」四大類別之一，並應經學校課發會審議通過。(二至六年級得依九年一貫課綱之規定執行-自擬表格)

參考表一

課程名稱	國語加強	實施年級 (班級組別)	四	教學 節數	本學期共(8)節
彈性學習課程 四類規範					1. <input checked="" type="checkbox"/> 統整性探究課程 (<input checked="" type="checkbox"/> 主題 <input type="checkbox"/> 專題 <input type="checkbox"/> 議題) 2. <input type="checkbox"/> 社團活動與技藝課程 (<input type="checkbox"/> 社團活動 <input type="checkbox"/> 技藝課程) 3. <input type="checkbox"/> 特殊需求領域課程 身障類： <input type="checkbox"/> 生活管理 <input type="checkbox"/> 社會技巧 <input type="checkbox"/> 學習策略 <input type="checkbox"/> 職業教育 <input type="checkbox"/> 溝通訓練 <input type="checkbox"/> 點字 <input type="checkbox"/> 定向行動 <input type="checkbox"/> 功能性動作訓練 <input type="checkbox"/> 輔助科技運用 資優類： <input type="checkbox"/> 創造力 <input type="checkbox"/> 領導才能 <input type="checkbox"/> 情意發展 <input type="checkbox"/> 獨立研究或專長領域 其他類： <input type="checkbox"/> 藝術才能班專門課程 <input type="checkbox"/> 體育班專門課程 4. <input checked="" type="checkbox"/> 其他類課程 <input type="checkbox"/> 本土語文/新住民語文 <input type="checkbox"/> 服務學習 <input type="checkbox"/> 戶外教育 <input type="checkbox"/> 班際或校際交流 <input type="checkbox"/> 自治活動 <input type="checkbox"/> 班級輔導 <input type="checkbox"/> 學生自主學習 <input checked="" type="checkbox"/> 領域加強教學
設計理念					1.以學生為主體，教師為主導，學習方法為主線，整體發展為主旨，透過字、詞、句、段、篇的訓練；聽、說、讀、寫、思、作的教程設計，把知識傳授、能力培養、思想陶冶有機的結合起來。 2.有效提高語文教學質量，改變語文「高消耗，低效益」的缺失。

	<p>3.落實十二年國教跨領域課程的精神。</p> <p>4.以單元組織方式進行。</p> <p>5.特別重視學科體系的規畫、統整，和與其他領域橫向課程的設計、整合。</p> <p>6.循環反覆，循序漸進，逐步加深，螺旋上升，教材不只呈現了工具性的規律特點，也凸顯了科學性、時代性的進步要求。</p>	
<p>本教育 階段 總綱核 心素養 或校訂 素養</p>	<p>國-E-A1 認識國語文的重要性，培養國語文的興趣，能運用國語文認識自我、表現自我，奠定終身學習的基礎。</p> <p>國-E-A2 透過國語文學習，掌握文本要旨、發展學習及解決問題策略、初探邏輯思維，並透過體驗與實踐，處理日常生活問題。</p> <p>國-E-A3 運用國語文充實生活經驗，學習有步驟的規劃活動和解決問題，並探索多元知能，培養創新精神，以增進生活適應力。</p> <p>國-E-B1 理解與運用國語文在日常生活中學習體察他人的感受，並給予適當的回應，以達成溝通及互動的目標。</p> <p>國-E-B3 運用多重感官感受文藝之美，體驗生活中的美感事物，並發展藝文創作與欣賞的基本素養。</p> <p>國-E-C1 閱讀各類文本，從中培養是非判斷的能力，以了解自己與所處社會的關係，培養同理心與責任感，關懷自然生態與增進公民意識。</p> <p>國-E-C2 與他人互動時，能適切運用語文能力表達個人想法，理解與包容不同意見，樂於參與學校及社區活動，體會團隊合作的重要性。</p>	
<p>課程目 標</p>	<p>1.從閱讀的詩歌和文章中，學會觀察事物，進而藉物抒情，用分說法和順敘法描述事情。</p> <p>2.從統整識字中，認識標點符號，增強文字的運用能力。</p> <p>3.以生活體驗為主軸，從家庭、學校生活中觀察，提出生活中的新發現與心情感受，體會用心生活的樂趣。</p> <p>4.了解文章內涵，了解打開新視野的重要，進而主動積極的打開心胸，擴充自己的學習視窗。</p> <p>5.學習以欣賞及謙虛的態度走入大自然，藉由欣賞千變萬化的自然景觀，探索各式各樣的動植物生態，了解大自然的奧妙。</p> <p>6.藉由文學作品的閱讀及欣賞，掌握文章意旨，建立正向的價值觀，學會做人處事的正確態度，在生活中建立和諧的人際關係。</p>	
<p>配合融 入之領 域或議 題</p>	<p><input checked="" type="checkbox"/>國語文 <input type="checkbox"/>英語文 <input type="checkbox"/>本土語</p> <p><input type="checkbox"/>數學 <input type="checkbox"/>健康與體育</p>	<p><input checked="" type="checkbox"/>性別平等教育 <input checked="" type="checkbox"/>人權教育 <input checked="" type="checkbox"/>環境教育 <input type="checkbox"/>海洋教育 <input checked="" type="checkbox"/>品德教育</p> <p><input checked="" type="checkbox"/>生命教育 <input type="checkbox"/>法治教育 <input type="checkbox"/>科技教育 <input type="checkbox"/>資訊教育 <input type="checkbox"/>能源教育</p> <p><input type="checkbox"/>安全教育 <input type="checkbox"/>防災教育 <input checked="" type="checkbox"/>閱讀素養 <input type="checkbox"/>多元文化教育</p> <p><input checked="" type="checkbox"/>生涯規劃教育 <input checked="" type="checkbox"/>家庭教育 <input type="checkbox"/>原住民教育 <input checked="" type="checkbox"/>戶外教育 <input type="checkbox"/>國際教育</p>
<p>表現任 務</p>	<p>1.聆聽態度：安靜專注的聽故事，不隨意打岔。</p> <p>2.口語表達：用完整的語句回答問題，不岔開話題。</p> <p>3.合作學習：與小組同學合作演出故事人物的對話與動作。</p> <p>4.學習單：根據提示完成描繪、記錄、檢核等內容。</p>	
<p>課程架構</p>		

教學 期程	節數	教學單元名 稱	學習表現 (校訂或相關領域)	學習目標	學習內容 (校訂)	學習活動 (節次)	學習評 量 (表現任 務)	自編自選 教材/學 習單
第 4 週	1	第一單元歡 樂好時光 第三課我的 籃球夢	<p>【三、我的籃球夢】</p> <p>1-II-4 根據話語情境，分辨內容是否切題，理解主要內容和情感，並與對方互動。</p> <p>2-II-4 樂於參加討論，提供個人的觀點和意見。</p> <p>3-II-2 運用注音符號，檢索資訊，吸收新知。</p> <p>4-II-4 能分辨形近、音近字詞，並正確使用。</p> <p>4-II-5 利用字義推論詞義。</p>	<p>1. 專心聆聽，理解內容，並針對聆聽的內容記錄重點。</p> <p>2. 將課文重點依序說清楚。</p> <p>3. 認識人稱代名詞的用法，並學習正確運用。</p> <p>4. 運用字形聯想和字義連結，並會造詞與運用。</p> <p>5. 分辨多音字「彈」的字詞，理解不同讀音的不同詞語意涵，並學會多音字的運用。</p> <p>6. 運用倒敘法的敘事方式完成一篇作文。</p>	<p>【三、我的籃球夢】</p> <p>Ab-II-1 1,800 個常用字的字形、字音和字義。</p> <p>Ac-II-4 各類文句的語氣與意義。</p> <p>Ad-II-2 篇章的大意、主旨與簡單結構。</p> <p>Ba-II-1 記敘文本的結構。</p> <p>Ba-II-2 順敘與倒敘法。</p>	<p>加強教學</p> <p>【聽與說】引導學生先觀察課文插圖，再共同討論。</p> <p>【閱讀】引導學生回顧本節課的學習內容，鼓勵學生分享自己覺得印象最深刻的內容。</p> <p>【寫字】1. 認識「熟」和「熱」兩字的字形變化和用法。2. 了解「彈」字不同的讀音與用法。</p> <p>【作文】理解「我、我們，你、你們，他、他們」是用來代替人或事物的詞，並會正確運用。</p>	<p>實作評量 (發表)</p> <p>習作評量</p> <p>實作評量</p> <p>4. 同儕互評</p>	<p>康軒版教科書</p> <p>「三、我的籃球夢」</p> <p>康軒版教具</p> <p>1. 國語 4 上電子教科書</p>
第 6 週	1	第二單元人 物寫真 單元主題引 導/第四課 永遠的馬偕	<p>【四、永遠的馬偕】</p> <p>1-II-1 聆聽時能讓對方充分表達意見。</p> <p>2-II-2 運用適當詞語、正確語法表達想法。</p> <p>3-II-1 運用注音符號，理解生字新詞，提升閱讀效能。</p>	<p>1. 仔細聆聽，聽出人物傳記的重點。</p> <p>2. 善用四字詞語，簡潔有力的表達。</p> <p>3. 熟悉本課的生字詞語，歸納「皆」偏旁生字的形、音、義。</p>	<p>【四、永遠的馬偕】</p> <p>Aa-II-1 標注注音符號的各類文本。</p> <p>Ab-II-1 1,800 個常用字的字形、字音和字義。</p> <p>Ac-II-2 各種基本句型。</p>	<p>加強教學</p> <p>【聽與說】教師引導學生回顧本節課的學習內容，鼓勵學生分享自己覺得最有興趣的內容。</p> <p>【閱讀】引導學生串連幾個區塊的插圖，說出整篇課文的內容。</p> <p>【寫字】引導學生利用解析字的部件、辨識字形、觸類旁通三個步驟來進行部件識字。</p>	<p>口頭評量</p> <p>實作評量 (演講)</p> <p>習作評量</p> <p>實作評量 (摘錄大綱)</p>	<p>康軒版教科書</p> <p>「四、永遠的馬偕」</p> <p>康軒版教具</p> <p>1. 國語 4 上電子教科書</p>

			4-II-1 認識常用國字至少 1,800 字，使用 1,200 字。	4. 理解「當……就……」用法，並能造句表達自己的生活或活動經驗。 5. 讀出傳記人物的特色及其影響，並根據提問，回答課文大意。	Ad-II-2 篇章的大意、主旨與簡單結構。	【作文】請學生觀察圖片，思考事件發生的順序關係，再運用「當……就……」的連結詞串連整個句子。	實作評量 (撰寫綱要) 實作評量 (發表) 7. 觀察 評量	
第 8 週	1	第二單元人物寫真 第五課假如給我三天光明／第六課攀登生命的高峰	【五、假如給我三天光明】 4-II-3 會利用書面或數位方式查字辭典，並能利用字辭典，分辨字詞義。 5-II-7 就文本的觀點，找出支持的理由。 6-II-2 培養感受力、想像力等寫作基本能力。 【六、攀登生命的高峰】 1-II-4 根據話語情境，分辨內容是否切題，理解主要內容和情感，並與對方互動。 2-II-2 運用適當詞語、正確語法表達想法。	1. 根據朗讀提示，以抑揚頓挫語調朗讀課文，體會詩歌明快的節奏感。 2. 熟悉本課的生字詞語，歸納「毛」部首生字的形、音、義。 3. 學習方位詞的用法並能造句。 4. 運用偵錯策略，辨認詞語的正確用法，學習修改句子。 5. 根據課文內容，理解身心障礙人士為生命努力奮鬥所表現的特質，學習閱讀相關文章。	【五、假如給我三天光明】 Ab-II-3 常用字部首及部件的表音及表義功能。 Ab-II-8 詞類的分辨。 Ac-II-4 各類文句的語氣與意義。 Ad-II-2 篇章的大意、主旨與簡單結構。 Bb-II-5 藉由敘述事件與描寫景物間接抒情。 【六、攀登生命的高峰】 Aa-II-1 標注注音符號的各類文本。 Ab-II-3 常用字部首及部件的表音及表義功能。 Ac-II-2 各種基本句型。	加強教學 【寫字】運用注音符號，學習讀寫本課有關的新詞、生字。 【作文】1. 認識詞語的意義與正確用法。 2. 找出文句中錯用的詞語，並加以修改。	實作評量 (問答、發表) 實作評量 (聆聽、記錄) 習作評量 4. 實作 評量(朗讀)	康軒版教科書 「五、假如給我三天光明」 康軒版教具 1. 國語 4 上電子教科書

					Ad-II-2 篇章的大意、主旨與簡單結構。			
第 10 週	1	第二單元人物寫真／閱讀階梯一 學習地圖二／種樹的人	<p>【學習地圖二】</p> <p>6-II-2 培養感受力、想像力等寫作基本能力。</p> <p>6-II-3 學習審題、立意、選材、組織等寫作步驟。</p> <p>6-II-4 書寫記敘、應用、說明事物的作品。</p> <p>【閱讀階梯一種樹的人】</p> <p>1-II-1 聆聽時能讓對方充分表達意見。</p> <p>2-II-3 把握說話的重點與順序，對談時能做適當的回應。</p>	<ol style="list-style-type: none"> 1. 理解人物傳記的閱讀方法。 2. 從文本推論出人物的特質。 3. 學習名人努力堅持活出生命光輝的精神。 4. 運用「人物傳記」的寫作方法寫出心中的偶像。 5. 學習掌握文章主題與內容，並適切表達。 6. 學習精準的審題，並選擇適切的素材寫作。 	<p>【學習地圖二】</p> <p>Ab-II-6 2,000 個常用語詞的使用。</p> <p>Ac-II-4 各類文句的語氣與意義。</p> <p>Ad-II-2 篇章的大意、主旨與簡單結構。</p> <p>Ba-II-1 記敘文本的結構。</p> <p>【閱讀階梯一種樹的人】</p> <p>Ac-II-2 各種基本句型。</p> <p>Ac-II-3 基礎複句的意義。</p> <p>Ad-II-1 意義段。</p> <p>Ad-II-2 篇章的大意、主旨與簡單結構。</p> <p>Ba-II-1 記敘文本的結構。</p>	<p>加強教學</p> <p>【閱讀】學會審閱題目，會看清楚每個字，不能漏看或誤看。</p> <p>【作文】能運用「人物傳記」的寫作方法寫出心中的偶像。</p>	<p>實作評量</p> <p>同儕互評</p> <p>實作評量</p> <p>(朗讀)</p> <p>實作評量</p> <p>(發表)</p>	<p>康軒版教科書</p> <p>「學習地圖二」</p> <p>康軒版教具</p> <p>1. 國語 4 上電子教科書</p>
第 12 週	1	第三單元放眼世界 第七課美味的一堂課	<p>【七、美味的一堂課】</p> <p>2-II-2 運用適當詞語、正確語法表達想法。</p> <p>4-II-2 利用共同部件，擴充識字量。</p>	<ol style="list-style-type: none"> 1. 根據課文的提問表述自己的經驗與想法。 2. 熟悉本課的生字詞語，歸納「昔」偏旁生字的形、音、義。 	<p>【七、美味的一堂課】</p> <p>Aa-II-1 標注音符號的各類文本。</p> <p>Ab-II-1 1,800 個常用字的字形、字音和字義。</p>	<p>加強教學</p> <p>【聽與說】教師引導學生回顧本節課的學習內容，鼓勵學生分享自己覺得最有興趣的內容。</p>	<p>習作評量</p> <p>實作評量</p> <p>(觀察)</p> <p>紙筆評量</p> <p>口頭評量</p>	<p>康軒版教科書</p> <p>「七、美味的一堂課」</p>

		<p>5-II-5 認識記敘、抒情、說明及應用文本的特徵。</p> <p>6-II-2 培養感受力、想像力等寫作基本能力。</p>	<p>3. 了解嘆詞的意義與應用的方式。</p> <p>4. 了解「沒想到……竟然……」的轉折句型的結構與用法。</p> <p>5. 運用感官摹寫及動作分解進行文章的描寫。</p>	<p>Ac-II-4 各類文句的語氣與意義。</p> <p>Ad-II-3 故事、童詩、現代散文等。</p>	<p>【閱讀】1. 讓學生說一說本課的形式結構為何。2. 讓學生思考如何找出問題的答案。</p> <p>【作文】1. 運用情境練習「沒想到……竟然……」造句。2. 請同學先透過觀察與體驗，找出可以形容感受的形容詞+名詞。3. 透過感官摹寫，將句子完整的描寫出來。</p>	<p>實作評量 (操作、問答、發表)</p> <p>實作評量 (朗讀)</p>	<p>康軒版教具</p> <p>1. 國語 4 上電子教科書</p>
第 14 週	1	<p>第三單元放眼世界 第八課建築界的長頸鹿 ／第九課請到我的家鄉來</p> <p>【八、建築界的長頸鹿】</p> <p>5-II-8 運用預測、推論、提問等策略，增進對文本的理解。</p> <p>6-II-4 書寫記敘、應用、說明事物的作品。</p> <p>【九、請到我的家鄉來】</p> <p>1-II-2 具備聆聽不同媒材的基本能力。</p> <p>2-II-2 運用適當詞語、正確語法表達想法。</p> <p>3-II-2 運用注音符號，檢索資訊，吸收新知。</p> <p>4-II-2 利用共同部件，擴充識字量。</p> <p>5-II-5 認識記敘、抒情、說明及應用文本的特徵。</p>	<p>1. 聆聽不同媒材播放的內容，提取內容重點並回答問題。</p> <p>2. 表達看法時，應用文中詞語，達到學以致用的成效。</p> <p>3. 熟悉本課的生字詞語，認識「是」部件生字的形、音、義。</p> <p>4. 認識課文結構，提取各段落的重點，理解不同國家的文化特色。</p> <p>5. 以散列式結構書寫不同地區的在地特色，客觀介紹當地的人文景色。</p> <p>6. 理解句意後，能找出錯誤並修改。</p>	<p>【八、建築界的長頸鹿】</p> <p>Ab-II-3 常用字部首及部件的表音及表義功能。</p> <p>Ac-II-4 各類文句的語氣與意義。</p> <p>Ad-II-1 意義段。</p> <p>Ad-II-2 篇章的大意、主旨與簡單結構。</p> <p>Bc-II-1 具邏輯、客觀、理性的說明，如科學知識、產品、環境等文本。</p> <p>【九、請到我的家鄉來】</p> <p>Ab-II-8 詞類的分辨。</p> <p>Ad-II-2 篇章的大意、主旨與簡單結構。</p> <p>Bc-II-2 描述、列舉、因果等寫作手法。</p>	<p>加強教學</p> <p>【聽與說】請學生分享曾經學習或參與過的臺灣風土民情或文化活動，並參與討論。</p> <p>【閱讀】掌握識別近義詞的學習方法，並能準確運用詞語，可以提升對詞語的理解和詞語的運用。</p> <p>【寫字】鼓勵學生說一說有「是」部件的字，並請學生分組討論，運用這些字造詞。</p> <p>【作文】透過課文結構，能寫出一篇介紹家鄉特色的散列式說明文。</p>	<p>口頭評量</p> <p>實作評量</p> <p>習作評量</p>	<p>康軒版教科書</p> <p>「九、請到我的家鄉來」</p> <p>康軒版教具</p> <p>1. 國語 4 上電子教科書</p>

					Ca-II-1 各類文本中的飲食、服飾、交通工具、名勝古蹟及休閒娛樂等文化內涵。			
第 16 週	1	第四單元魔法變變變 單元主題引導／第十課 奇幻旋律	<p>【十、奇幻旋律】</p> <p>1-II-3 聽懂適合程度的詩歌、戲劇，並說出聆聽內容的要點。</p> <p>2-II-2 運用適當詞語、正確語法表達想法。</p> <p>3-II-1 運用注音符號，理解生字新詞，提升閱讀效能。</p> <p>4-II-1 認識常用國字至少 1,800 字，使用 1,200 字。</p>	<p>1. 掌握押韻詩歌的特點，運用讀字詞時，聲音的大小、長短變化，讀出詩歌的節奏感。</p> <p>2. 閱讀介紹奇幻物品的文句，為奇幻物品命名，分別辨識不同的神奇功能。</p> <p>3. 熟悉本課的生字詞語，歸納「扁」部件生字的形、音、義。</p> <p>4. 認識有關「山、水」的四字詞語，運用拆字法理解詞意，並能在文句中運用。</p> <p>5. 聆聽與閱讀故事時，能理解故事描述，找出故事中事物的特點。</p>	<p>【十、奇幻旋律】</p> <p>Aa-II-1 標注注音符號的各類文本。</p> <p>Ab-II-1 1,800 個常用字的字形、字音和字義。</p> <p>Ab-II-3 常用字部首及部件的表音及表義功能。</p> <p>Ac-II-4 各類文句的語氣與意義。</p> <p>Ad-II-3 故事、童詩、現代散文等。</p>	<p>加強教學</p> <p>【聽與說】 教師引導學生回顧本節課的學習內容，鼓勵學生分享自己有收穫或印象深刻的內容。</p> <p>【閱讀】 請學生選一個「山、水」四字詞語，練習造句並口頭發表。</p> <p>【寫字】 請學生圈出「扁」字族的字，並引導學生依據部首理解字的意思，練習造詞。</p>	<p>實作評量 (朗讀)</p> <p>習作評量</p> <p>實作評量 (發表)</p> <p>實作評量 (聆聽、問答)</p>	<p>康軒版教科書</p> <p>「十、奇幻旋律」</p> <p>康軒版教具</p> <p>1. 國語 4 上電子教科書</p>
第 18 週	1	第四單元魔法變變變 第十一課 兔子先生等等我／第十二課 許願椅	<p>【十一、兔子先生等等我】</p> <p>5-II-2 理解各種標點符號的用法。</p> <p>5-II-7 就文本的觀點，找出支持的理由。</p>	<p>1. 根據朗讀提示，以抑揚頓挫語調朗讀課文。</p> <p>2. 根據課文提問，了解「奇幻故事」的特色和故事主旨。</p> <p>3. 熟悉本課的生字詞語，辨識「迅、訊」形近字，</p>	<p>【十一、兔子先生等等我】</p> <p>Ab-II-1 1,800 個常用字的字形、字音和字義。</p> <p>Ab-II-2 1,200 個常用字的使用。</p>	<p>加強教學</p> <p>【聽與說】 用提問方式，並畫故事線，引導學生找出課文重點。</p> <p>【閱讀】 從上下文的閱讀，學習在不同情境可使用的摹聲詞。</p>	<p>口頭評量</p> <p>實作評量</p> <p>實作評量 (發表)</p> <p>實作評量 (聆聽、問答)</p>	<p>康軒版教科書</p> <p>「十二、許願椅」</p> <p>康軒版教具</p>

		<p>5-II-8 運用預測、推論、提問等策略，增進對文本的理解。</p> <p>6-II-2 培養感受力、想像力等寫作基本能力。</p> <p>【十二、許願椅】</p> <p>1-II-4 根據話語情境，分辨內容是否切題，理解主要內容和情感，並與對方互動。</p> <p>2-II-3 把握說話的重點與順序，對談時能做適當的回應。</p>	<p>「降」多音字的形、音、義。</p> <p>4. 運用上下文推論策略，認識「嘎嘎」等摹聲詞的用法。</p> <p>5. 運用「不是……就是……」選擇複句，表達兩種選擇的生活經驗。</p> <p>6. 發揮想像力，運用心智圖規畫寫作內容，完成一篇以物寫事的故事。</p>	<p>Ab-II-7 國字組成詞彙的構詞規則。</p> <p>Ac-II-1 各種標點符號的用法。</p> <p>Ac-II-2 各種基本句型。</p> <p>Ac-II-4 各類文句的語氣與意義。</p> <p>Ad-II-2 篇章的大意、主旨與簡單結構。</p> <p>【十二、許願椅】</p> <p>Aa-II-1 標注注音符號的各類文本。</p> <p>Ab-II-1 1,800 個常用字的字形、字音和字義。</p> <p>Ac-II-4 各類文句的語氣與意義。</p> <p>Ad-II-3 故事、童詩、現代散文等。</p>	<p>【寫字】1. 辨識「迅」和「訊」字形差異和詞語的應用。2. 了解「降」的兩種讀音和字義，以及詞語的應用。</p> <p>【作文】能依據選擇的事件或情況，使用「不是……就是……」句型。</p>	<p>1. 國語 4 上電子教科書</p>
--	--	---	--	---	--	-----------------------

彰化縣立 茄荖 國民小學 112 學年度第二學期四年級 語文加強 彈性學習課程 (校訂課程)

8、各年級彈性學習課程目標／核心素養與學習重點、評量(8-1 提供兩表格供參，8-1、8-2、8-3 以一個檔上傳同一區域)

8-1 各年級彈性學習課程內容符合「統整性主題/專題/議題探究課程」、「社團活動與技藝課程」、「特殊需求領域課程」及「其他類課程」四大類別之一，並應經學校課發會審議通過。(二至六年級得依九年一貫課綱之規定執行-自擬表格)

參考表一

課程名稱	國語加強	實施年級 (班級組別)	四	教學 節數	本學期共(8)節
彈性學習 課程 四類規範					
設計理念					

		<p>4.以單元組織方式進行。</p> <p>5.特別重視學科體系的規畫、統整，和與其他領域橫向課程的設計、整合。</p> <p>6.循環反覆，循序漸進，逐步加深，螺旋上升，教材不只呈現了工具性的規律特點，也凸顯了科學性、時代性的進步要求。</p>						
本教育階段 總綱核心 素養 或校訂素 養		<p>國-E-A1 認識國語文的重要性，培養國語文的興趣，能運用國語文認識自我、表現自我，奠定終身學習的基礎。</p> <p>國-E-A2 透過國語文學習，掌握文本要旨、發展學習及解決問題策略、初探邏輯思維，並透過體驗與實踐，處理日常生活問題。</p> <p>國-E-A3 運用國語文充實生活經驗，學習有步驟的規劃活動和解決問題，並探索多元知能，培養創新精神，以增進生活適應力。</p> <p>國-E-B1 理解與運用國語文在日常生活學習體察他人的感受，並給予適當的回應，以達成溝通及互動的目標。</p> <p>國-E-B3 運用多重感官感受文藝之美，體驗生活中的美感事物，並發展藝文創作與欣賞的基本素養。</p> <p>國-E-C1 閱讀各類文本，從中培養是非判斷的能力，以了解自己與所處社會的關係，培養同理心與責任感，關懷自然生態與增進公民意識。</p> <p>國-E-C2 與他人互動時，能適切運用語文能力表達個人想法，理解與包容不同意見，樂於參與學校及社區活動，體會團隊合作的重要性。</p>						
課程目標		<p>1.從閱讀的詩歌和文章中，學會觀察事物，進而藉物抒情，用分說法和順敘法描述事情。</p> <p>2.從統整識字中，認識標點符號，增強文字的運用能力。</p> <p>3.以生活體驗為主軸，從家庭、學校生活中觀察，提出生活中的新發現與心情感受，體會用心生活的樂趣。</p> <p>4.了解文章內涵，了解打開新視野的重要，進而主動積極的打開心胸，擴充自己的學習視窗。</p> <p>5.學習以欣賞及謙虛的態度走入大自然，藉由欣賞千變萬化的自然景觀，探索各式各樣的動植物生態，了解大自然的奧妙。</p> <p>6.藉由文學作品的閱讀及欣賞，掌握文章意旨，建立正向的價值觀，學會做人處事的正確態度，在生活中建立和諧的人際關係。</p>						
配合融入 之領域或 議題		<input checked="" type="checkbox"/> 國語文 <input type="checkbox"/> 英語文 <input type="checkbox"/> 本土語 <input type="checkbox"/> 數學 <input type="checkbox"/> 健康與體育					<input checked="" type="checkbox"/> 性別平等教育 <input checked="" type="checkbox"/> 人權教育 <input checked="" type="checkbox"/> 環境教育 <input type="checkbox"/> 海洋教育 <input checked="" type="checkbox"/> 品德教育 <input checked="" type="checkbox"/> 生命教育 <input type="checkbox"/> 法治教育 <input type="checkbox"/> 科技教育 <input type="checkbox"/> 資訊教育 <input type="checkbox"/> 能源教育 <input type="checkbox"/> 安全教育 <input type="checkbox"/> 防災教育 <input checked="" type="checkbox"/> 閱讀素養 <input type="checkbox"/> 多元文化教育 <input checked="" type="checkbox"/> 生涯規劃教育 <input checked="" type="checkbox"/> 家庭教育 <input type="checkbox"/> 原住民教育 <input checked="" type="checkbox"/> 戶外教育 <input type="checkbox"/> 國際教育	
表現任務		<p>1.聆聽態度：安靜專注的聽故事，不隨意打岔。</p> <p>2.口語表達：用完整的語句回答問題，不岔開話題。</p> <p>3.合作學習：與小組同學合作演出故事人物的對話與動作。</p> <p>4.學習單：根據提示完成描繪、記錄、檢核等內容。</p>						
課程架構								
教學 期程	節數	教學單元名 稱	學習表現 (校訂或相關領域)	學習目標	學習內容 (校訂)	學習活動 (節次)	學習 評量	自編自 選教材/ 學習單

							(表現 任務)	
第 4 週	1	第一單元擁 抱正能量 三、一束鮮 花	<p>【三、一束鮮花】</p> <p>1-II-4 根據話語情境，分辨內容是否切題，理解主要內容和情感，並與對方互動。</p> <p>2-II-2 運用適當詞語、正確語法表達想法。</p> <p>3-II-1 運用注音符號，理解生字新詞，提升閱讀效能。</p> <p>4-II-4 能分辨形近、音近字詞，並正確使用。</p>	<p>1. 運用提問、推論策略，理解課文事件間的因果關係，體會環境的改變對人物的影響。</p> <p>2. 區分段落間的關係，歸納意義段學習記敘文的倒敘法。</p> <p>3. 分析連詞的差異，並運用適當連詞串連詞句間的關係。</p> <p>4. 了解形近、多音字的差異，並能在詞句中正確使用。</p> <p>5. 辨識近義詞的意思，分析句子誤用的詞語並修改適當。</p>	<p>【三、一束鮮花】</p> <p>Ab-II-1 1,800 個常用字的字形、字音和字義。</p> <p>Ac-II-3 基礎複句的意義。</p> <p>Ad-II-2 篇章的大意、主旨與簡單結構。</p> <p>Ba-II-2 順敘與倒敘法。</p>	<p>加強教學</p> <p>【聽與說】 引導學生先觀察課文插圖，再共同討論。</p> <p>【閱讀】 引導學生讀課文的句子，並歸納「和、而且、因此」的作用和用法。</p> <p>【寫字】 1. 請學生依據「調」的不同讀音，分別練習造詞、造句。2. 請學生讀一讀課文中的詞語及句子，辨別「境」和「鏡」。</p> <p>【作文】 請學生能仔細觀察圖片內容，以擴寫技巧，描寫出圖片中的景象。</p>	<p>1. 口頭 評量</p> <p>2. 實作 評量</p> <p>3. 觀察 評量</p>	<p>康軒版教科書</p> <p>「三、一束鮮花」</p> <p>康軒版教具</p> <p>1. 國語 4 下電子教科書</p>
第 6 週	1	第二單元文 化廣角鏡 四、米食飄 香	<p>【四、米食飄香】</p> <p>1-II-4 根據話語情境，分辨內容是否切題，理解主要內容和情感，並與對方互動。</p> <p>2-II-2 運用適當詞語、正確語法表達想法。</p> <p>3-II-1 運用注音符號，理解生字新詞，提升閱讀效能。</p> <p>4-II-2 利用共同部件，擴充識字量。</p>	<p>1. 根據朗讀，理解課文內容，認識米食文化。</p> <p>2. 根據課文提問，理解課文重點，歸納大意。</p> <p>3. 運用「將」部件擴展識字，歸納讀音、部首辨識字義。</p> <p>4. 藉由比較，歸納，辨識近義詞在句子間的意思。</p> <p>5. 運用因果句，表達自己的生活或活動經驗。</p>	<p>【四、米食飄香】</p> <p>Ab-II-1 1,800 個常用字的字形、字音和字義。</p> <p>Ac-II-3 基礎複句的意義。</p> <p>Ad-II-2 篇章的大意、主旨與簡單結構。</p> <p>Bc-II-2 描述、列舉、因果等寫作手法。</p> <p>Ca-II-1 各類文本中的飲食、服飾、交通工具、名勝古蹟及休閒娛樂等文化內涵。</p>	<p>加強教學</p> <p>【聽與說】 老師帶令學生分享生活中的米食糕點，了解各有食用的時節、特色和意義。</p> <p>【閱讀】 引導學生串連幾個區塊的插圖，說出整篇課文的內容。</p> <p>【寫字】 1. 運用「將」部件加上偏旁，擴充識字。2. 辨析「將」部件的生字，歸納形音義的異同。</p> <p>【作文】 練習運用關聯詞，完整表達句子的因果關係。</p>	<p>1. 實作 評量</p> <p>2. 同儕 互評</p> <p>3. 口頭 評量</p> <p>4. 習作 評量</p> <p>5. 實作 評量 (朗 讀)</p>	<p>康軒版教科書</p> <p>「四、米食飄香」</p> <p>康軒版教具</p> <p>1. 國語 4 下電子教科書</p>

			5-II-6 運用適合學習階段的摘要策略，擷取大意。 6-II-2 培養感受力、想像力等寫作基本能力。					
第 8 週	1	第二單元文化廣角鏡 五、讀書報告——藍色小洋裝／ 六、我愛鹿港	【五、讀書報告——藍色小洋裝】 6-II-7 找出作品的錯誤，並加以修改。 【六、我愛鹿港】 2-II-2 運用適當詞語、正確語法表達想法。 4-II-5 利用字義推論詞義。	1. 能運用課文結構說出課文大意。 2. 能理解課文內容、分析課文結構並回答問題。 3. 能運用拆詞法理解詞義，並運用難詞在文句中。 4. 能運用關聯詞語「不但……也……」和「不只……還……」寫複句，表達事物的兩種特性。 5. 能運用課文結構，以口語表達介紹自己的家鄉和喜愛的事物。 6. 能閱讀文章，理解地名的由來。	【五、讀書報告——藍色小洋裝】 Ac-II-2 各種基本句型。 Ad-II-2 篇章的大意、主旨與簡單結構。 Be-II-3 在學習應用方面，以心得報告的寫作方法為主。 Ca-II-1 各類文本中的飲食、服飾、交通工具、名勝古蹟及休閒娛樂等文化內涵。 【六、我愛鹿港】 Aa-II-1 標注注音符號的各類文本。 Ab-II-1 1,800 個常用字的字形、字音和字義。 Ac-II-3 基礎複句的意義。 Ac-II-4 各類文句的語氣與意義。	加強教學 【聽與說】體會朗讀課文的節奏感，並流暢的朗讀課文。 【閱讀】學會運用拆詞法，利用字義推論詞義。 【作文】能運用關聯詞語「不但……也……」和「不只……還……」寫複句，表達事物的兩種特性。	1. 實作評量 (觀察) 2. 口頭評量 3. 習作評量 4. 實作評量 (報告、發表) 5. 實作評量 (朗讀) 6. 自我評量	康軒版教科書 「六、我愛鹿港」 康軒版教具 1. 國語 4 下電子教科書

					Ad-II-2 篇章的大意、主旨與簡單結構。			
第 10 週	1	<p>第二單元文化廣角鏡／閱讀階梯一學習地圖二／她是我姐姐</p> <p>【學習地圖二】</p> <p>6-II-2 培養感受力、想像力等寫作基本能力。</p> <p>6-II-4 書寫記敘、應用、說明事物的作品。</p> <p>【閱讀階梯一、她是我姐姐】</p> <p>1-II-1 聆聽時能讓對方充分表達意見。</p> <p>2-II-4 樂於參加討論，提供個人的觀點和意見。</p> <p>5-II-6 運用適合學習階段的摘要策略，擷取大意。</p>	<p>1. 能認識找文章主旨的策略。</p> <p>2. 能運用找主旨的策略。</p> <p>3. 能準備一本已經讀三遍的故事類書籍。</p> <p>4. 能正確使用故事類的讀書報告技巧進行寫作，完成「讀書報告——○○○○」。</p>	<p>【學習地圖二】</p> <p>Ab-II-6 2,000 個常用語詞的使用。</p> <p>Ad-II-1 意義段。</p> <p>Ad-II-2 篇章的大意、主旨與簡單結構。</p> <p>Be-II-3 在學習應用方面，以心得報告的寫作方法為主。</p> <p>Ca-II-1 各類文本中的飲食、服飾、交通工具、名勝古蹟及休閒娛樂等文化內涵。</p> <p>【閱讀階梯一、她是我姐姐】</p> <p>Ac-II-2 各種基本句型。</p> <p>Ac-II-3 基礎複句的意義。</p> <p>Ad-II-2 篇章的大意、主旨與簡單結構。</p> <p>Ad-II-3 故事、童詩、現代散文等。</p> <p>Ba-II-1 記敘文本的結構。</p>	<p>加強教學</p> <p>【閱讀】 配合課本，教師利用提問，針對讀書報告的三個部分（基本資料、內容簡介、讀後心得），做一些提醒。</p> <p>【作文】 學會開頭與結尾法的特色，並理解應用時機。</p>	<p>1. 實作評量（觀察）</p> <p>2. 口頭評量</p> <p>3. 習作評量</p> <p>4. 實作評量（報告、發表）</p> <p>5. 實作評量</p> <p>6. 同儕互評</p>	<p>康軒版教科書「學習地圖二」</p> <p>康軒版教具</p> <p>1. 國語 4 下電子教科書</p>	

第 12 週	1	第三單元科技無極限 七、未來的模樣／八、小黑的新發現	<p>【七、未來的模樣】 5-II-1 以適切的速率朗讀文本，表現抑揚頓挫與情感。 6-II-2 培養感受力、想像力等寫作基本能力。</p> <p>【八、小黑的新發現】 1-II-1 聆聽時能讓對方充分表達意見。 2-II-2 運用適當詞語、正確語法表達想法。</p>	<p>1. 根據朗讀提示，以抑揚頓挫語調朗讀課文，體會詩歌規律的節奏感。 2. 根據課文提問，了解作者對未來世界的期待，以及詩句的主旨。 3. 熟悉本課的生字詞語，辨識「荒」、「慌」、「謊」和「鍵」、「健」、「毬」兩組形近字的形、音、義與詞語應用。 4. 運用詞卡配對方式，辨認近義詞在語句中的運用。 5. 認識並學習並列句的寫作技巧，寫出生活事物的韻律之美。</p>	<p>【七、未來的模樣】 Aa-II-1 標注注音符號的各類文本。 Ab-II-1 1,800 個常用字的字形、字音和字義。 Ac-II-4 各類文句的語氣與意義。 Ad-II-3 故事、童詩、現代散文等。</p> <p>【八、小黑的新發現】 Aa-II-1 標注注音符號的各類文本。 Ab-II-1 1,800 個常用字的字形、字音和字義。 Ac-II-3 基礎複句的意義。 Ad-II-2 篇章的大意、主旨與簡單結構。 Bc-II-1 具邏輯、客觀、理性的說明，如科學知識、產品、環境等文本。 Bc-II-2 描述、列舉、因果等寫作手法。</p>	<p>加強教學</p> <p>【聽與說】1. 引導學生觀察課文插圖，看圖中的插圖。2. 連結課文與插圖中的線索，透過觀察來回答問題。</p> <p>【閱讀】能運用認識並運用「足跡」、「充足」等詞語的近義詞造句</p> <p>【寫字】運用注音符號，學習讀寫本課有關的新詞、生字。</p> <p>【作文】教師將學生提出的並列句揭示練習重點在黑板上，先解析句子並鼓勵學生仿作。</p>	1. 實作評量 2. 同儕互評 3. 實作評量 (發表)	康軒版教科書 「七、未來的模樣」 康軒版教具 1. 國語 4 下電子教科書
第 14 週	1	第三單元科技無極限 九、向太空出發	<p>【九、向太空出發】 3-II-2 運用注音符號，檢索資訊，吸收新知。 4-II-4 能分辨形近、音近字詞，並正確使用。</p>	1. 聆聽與課文延伸內容有關的科幻文學作品，能清楚的說出自己對聆聽內容的發現。	<p>【九、向太空出發】 Aa-II-1 標注注音符號的各類文本。 Ab-II-1 1,800 個常用字的字形、字音和字義。</p>	<p>加強教學</p> <p>【聽與說】欣賞「太空旅行」的影片，並回答教師提問。</p>	1. 實作評量 (發表)	康軒版教科書 「九、向太空出發」

		<p>5-II-8 能運用預測、推論、提問等策略，增進對文本的理解。</p> <p>6-II-2 培養感受力、想像力等寫作基本能力。</p>	<p>2. 根據朗讀提示，以抑揚頓挫語調朗讀課文，體會朗讀說明文該有的清晰語氣與感受。</p> <p>3. 根據課文提問，了解人們對太空的嚮往與好奇，以及為了探索太空所付出的種種努力。</p> <p>4. 熟悉本課的生字詞語，歸納包含「聿」部件生字的形音義。</p> <p>5. 理解多音字不同的讀音，辨認多音字在不同語句間的正確讀法。</p> <p>6. 配合提問，理解課文內容，知道課文要表達人類探索未知的可貴，發現各段課文首尾之間相似的詞語。</p> <p>7. 理解課文中個段落不同的問句，對前文有不同的效果，能活用問句讓文章更精采。</p>	<p>Ac-II-4 各類文句的語氣與意義。</p> <p>Ad-II-3 故事、童詩、現代散文等。</p> <p>Bc-II-1 具邏輯、客觀、理性的說明，如科學知識、產品、環境等文本。</p>	<p>【閱讀】閱讀課文後，可以連結文章內容和標題的關係，檢視和先前推想的有何異同。</p> <p>【寫字】鼓勵學生說一說有「聿」部件的字。</p> <p>【作文】能運用觀察，看圖仿寫課文句型，完成一段文字。</p>	<p>2. 同儕評量</p> <p>3. 作業評量</p> <p>4. 習作評量</p> <p>5. 實作評量（報告）</p> <p>6. 口頭評量</p> <p>7. 實作評量（朗讀）</p> <p>8. 實作評量（發表）</p>	<p>康軒版教具</p> <p>1. 國語 4 下電子教科書</p>	
第 16 週	1	<p>第四單元閱讀變裝秀</p> <p>十、小青蛙想看海</p>	<p>【十、小青蛙想看海】</p> <p>2-II-4 樂於參加討論，提供個人的觀點和意見。</p> <p>4-II-2 利用共同部件，擴充識字量。</p>	<p>1. 能專注的聆聽，並在神情和態度上給予禮貌的回應。</p> <p>2. 表達看法時，能有條理的說出自己的想法。</p> <p>3. 熟悉本課的生字詞語，認識「干」部件生字的形、音、義。</p> <p>4. 認識故事結構，感受一波三折、詳略得宜的情節。</p>	<p>【十、小青蛙想看海】</p> <p>Ab-II-4 多音字及多義字。</p> <p>Ac-II-3 基礎複句的意義。</p> <p>Ad-II-3 故事、童詩、現代散文等。</p>	<p>加強教學</p> <p>【聽與說】1. 欣賞「伊索寓言—報恩的小螞蟻」的故事。2. 引導學生說出這個故事的道理。</p> <p>【閱讀】認識多義詞「難得」，運用上下文推論和相互比對的方式，理解詞語的意思。</p> <p>【寫字】辨析「干」部件的字。</p>	<p>1. 實作評量（發表）</p> <p>2. 實作評量</p>	<p>康軒版教科書</p> <p>「十、小青蛙想看海」</p> <p>康軒版教具</p>

			<p>5-II-9 覺察自己的閱讀理解情況，適時調整策略。</p> <p>6-II-2 培養感受力、想像力等寫作基本能力。</p> <p>6-II-6 運用改寫、縮寫、擴寫等技巧寫作。</p>	<p>5. 發揮想像力，改寫成語故事。</p>	<p>Cb-II-2 各類文本中所反映的個人與家庭、鄉里、國族及其他社群的關係。</p>	<p>【作文】引導學生明白「假設複句」，並透過不同的情境，練習造句。</p>	<p>(聆聽、問答)</p> <p>3. 同儕互評</p>	<p>1. 國語 4 下電子教科書</p>
第 18 週	1	<p>第四單元魔法變變變</p> <p>第十一課 兔子先生等等我 / 第十二課 許願椅</p>	<p>【十一、兔子先生等等我】</p> <p>5-II-2 理解各種標點符號的用法。</p> <p>5-II-7 就文本的觀點，找出支持的理由。</p> <p>5-II-8 運用預測、推論、提問等策略，增進對文本的理解。</p> <p>6-II-2 培養感受力、想像力等寫作基本能力。</p> <p>【十二、許願椅】</p> <p>1-II-4 根據話語情境，分辨內容是否切題，理解主要內容和情感，並與對方互動。</p> <p>2-II-3 把握說話的重點與順序，對談時能做適當的回應。</p>	<p>1. 根據朗讀提示，以抑揚頓挫語調朗讀課文。</p> <p>2. 根據課文提問，了解「奇幻故事」的特色和故事主旨。</p> <p>3. 熟悉本課的生字詞語，辨識「迅、訊」形近字，「降」多音字的形、音、義。</p> <p>4. 運用上下文推論策略，認識「嘎嘎」等摹聲詞的用法。</p> <p>5. 運用「不是……就是……」選擇複句，表達兩種選擇的生活經驗。</p> <p>6. 發揮想像力，運用心智圖規畫寫作內容，完成一篇以物寫事的故事。</p>	<p>【十一、兔子先生等等我】</p> <p>Ab-II-1 1,800 個常用字的字形、字音和字義。</p> <p>Ab-II-2 1,200 個常用字的使用。</p> <p>Ab-II-7 國字組成詞彙的構詞規則。</p> <p>Ac-II-1 各種標點符號的用法。</p> <p>Ac-II-2 各種基本句型。</p> <p>Ac-II-4 各類文句的語氣與意義。</p> <p>Ad-II-2 篇章的大意、主旨與簡單結構。</p> <p>【十二、許願椅】</p> <p>Aa-II-1 標注注音符號的各類文本。</p> <p>Ab-II-1 1,800 個常用字的字形、字音和字義。</p>	<p>加強教學</p> <p>【聽與說】用提問方式，並畫故事線，引導學生找出課文重點。</p> <p>【閱讀】從上下文的閱讀，學習在不同情境可使用的摹聲詞。</p> <p>【寫字】1. 辨識「迅」和「訊」字形差異和詞語的應用。2. 了解「降」的兩種讀音和字義，以及詞語的應用。</p> <p>【作文】能依據選擇的事件或情況，使用「不是……就是……」句型。</p>	<p>1. 口頭評量</p> <p>2. 實作評量</p> <p>3. 實作評量 (發表)</p> <p>4. 實作評量 (聆聽、問答)</p>	<p>康軒版教科書</p> <p>「十二、許願椅」</p> <p>康軒版教具</p> <p>1. 國語 4 上電子教科書</p>

					Ac-II-4 各類文句的語氣與意義。 Ad-II-3 故事、童詩、現代散文等。			
--	--	--	--	--	---	--	--	--

112 學年度第一學期四年級數學加強教學學習課程

(一) 統整性 主題/專題/議題探究課程：同年級

課程名稱	數學加強教學	實施年級 (班級組別)	四年級	教學節數	本學期共(9)節
彈性學習課程類別	1. <input type="checkbox"/> 統整性(主題、專題、議題)探究課程 2. <input type="checkbox"/> 社團活動與技藝課程(<input type="checkbox"/> 社團活動 <input type="checkbox"/> 技藝課程) 3. <input checked="" type="checkbox"/> 其他類課程 <input type="checkbox"/> 本土語文/新住民語文 <input type="checkbox"/> 服務學習 <input type="checkbox"/> 戶外教育 <input type="checkbox"/> 班際或校際交流 <input type="checkbox"/> 自治活動 <input type="checkbox"/> 班級輔導 <input type="checkbox"/> 學生自主學習 <input checked="" type="checkbox"/> 領域加強教學				
呼應學校背景、課程願景及特色發展					
核心素養	數-E-A1 具備喜歡數學、對數學世界好奇、有積極主動的學習態度，並能將數學語言運用於日常生活中。 數-E-A2 具備基本的算術操作能力、並能指認基本的形體與相對關係，在日常生活情境中，用數學表述與解決問題。 數-E-A3 能觀察出日常生活問題和數學的關聯，並能嘗試與擬訂解決問題的計畫。在解決問題之後，能轉化數學解答於日常生活的應用。 數-E-B1 具備日常語言與數字及算術符號之間的轉換能力，並能熟練操作日常使用之度量衡及時間，認識日常經驗中的幾何形體，並能以符號表示公式。 數-E-B3 具備感受藝術作品中的數學形體或式樣的素養。 數-E-C1 具備從證據討論事情，以及和他人有條理溝通的態度。 數-E-C2 樂於與他人合作解決問題並尊重不同的問題解決想法。				
課程目標	1. 能透過具體的操作活動，進行一億以內各數的說、讀、聽、寫；從具體情境中，認識一億以內各數的位名與位值，並做數的換算；進行一億以內各數的大小比較；以萬、一為位值單位，進行加減計算。 2. 能在生活情境中，理解並熟練四位數乘以一位數有關的乘法問題；理解並熟練三位數以內乘以二、三位數有關的乘法問題。 3. 能熟練末位是 0 的整數乘法問題；能熟練除數末位是 0 的整數除法問題。 4. 能使用量角器；能認識鈍角、銳角、直角的角度及估測，認識平角、周角、旋轉角，以及角度的計算。 5. 能透過分具體物活動，能熟練四位數除以一位數的意義，解決除法直式計算問題；能理解並熟練二、三位數除以二位數有關的除法問題；熟練多位數的				

- 除法問題。
6. 認識並繪製基本三角形；認識平面圖形全等的意義。
 7. 能認識真分數、假分數和帶分數，透過操作活動，熟練假分數和帶分數的互換；能將簡單分數標記在數線上。
 8. 能觀察二維的數字表格，並找出數字橫向、縱向和斜向的關係。
 9. 能察覺圖卡排列的規律，找出方磚排列的規律；透過小方格奇數和偶數的加、乘規律。
 10. 能將生活情境中兩步驟的整數四則問題用併式記錄，並知道併式的約定。
 11. 用有括號的算式解決連減（除）或加（減）、乘或加（減）、除的問題；了解整數四則的計算約定。
 12. 能在測量的情境中，認識二位小數；能在操作具體物的情境中，進行二位小數的換算。
 13. 能進行二位小數的大小比較；能解決二位小數的加、減法問題，並理解直式計算。
 14. 能透過公分刻度尺的方式來認識小數數線，並標記出小數。
 15. 認識 1 公里（km）的長度；認識公里和公尺、公里和公分間的關係與換算；公里和公尺的相關計算。

配合融入之
領域或議題

國語文 英語文 本土語

數學 社會 自然科學 藝術

綜合活動

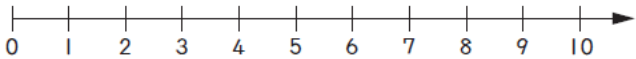
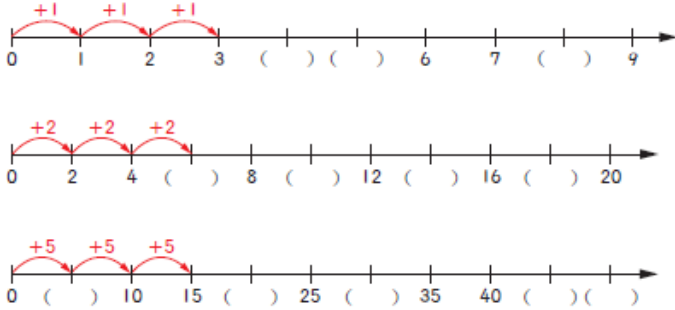
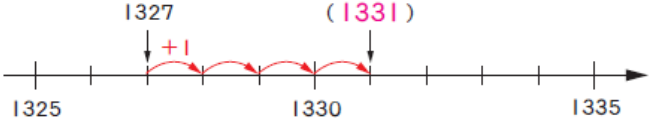
健康與體育

生活課程 科技

性別平等教育 人權教育 環境教育 海洋教育 品德教育
生命教育 法治教育 科技教育 資訊教育 能源教育
安全教育 防災教育 閱讀素養 多元文化教育
生涯規劃教育 家庭教育 原住民教育 戶外教育 國際教育

課程架構

教學進度	節數	教學單元名稱	學習表現 (校訂或相關領域)	學習內容(校訂)	學習目標	學習活動	評量方式	自編自選 教材 /學習單
第 3 週	1	單元 1 一億以內的數	n-II-1 理解一億以內數的位值結構，並據以作為各種運算與估算之基礎。	N-4-1 一億以內的數：位值單位「萬」、「十萬」、「百萬」、「千萬」。建立應用大數時之計算習慣，如「30 萬	1. 從具體情境中，認識一億以內各數的位名與位值，並做數的換算。 2. 一億以內各數的大小比較。	加強教學 單元 1 一億以內的數 【活動 一億以內數的換算和大小比較】 學童可能出現學習問題 不會判斷數線上的數 加強教學活動 ●認識數線 1. 把公分刻度尺上的刻度畫出來，可以用來表示數的位置。	觀察評量 操作評量 實作評量 口頭評量 發表評量	

				<p>1200」與「21萬 300」的加減法。</p>		 <p>2. 教師歸納說明：表示數位置的線，叫作數線；在數線上，右邊的數比左邊的數大。</p> <p>3. 一條數線上，每格的長度都一樣長。1 格不一定是表示 1，也可以是 2、5、10、100、1000……</p>  <p>4. 數很大時，數線的呈現不一定要從 0 開始。 在數線上，1327 + 4 是 ()。 1327 在 1325 和 1330 之間，往右數 4 個 1，是 1331。</p>  <p>1327 + 4 是 (1331)。</p>		
<p>第 5 週</p>	<p>1</p>	<p>單元 2 乘法</p>	<p>n-II-2 熟練較大位數之加、減、乘計算或估算，並能應用於日常解</p>	<p>N-4-2 較大位數之乘除計算：處理乘數與除數為多位數之乘除直式</p>	<p>◆能在生活情境中，理解並熟練三位數以內乘以二位數有關的乘法問題。</p>	<p>加強教學 單元 2 乘法 【活動 一位數、二位數乘以三位數】 學童可能出現學習問題 對於整數的 10 倍可以直接在整數的後面加一個 0 無法理解</p>	<p>觀察評量 操作評量 實作評量 口頭評量 發表評量</p>	

			題。	計算。教師用位值的概念說明直式計算的合理性。		<p>加強教學活動</p> <p>●透過計算與觀察，察覺積的整數數字後面的 0 和 10 的倍數有關。</p> <p>1. 請學童算出正確的答案。</p> $2 \times 4 = (\quad)$ $20 \times 4 = (\quad)$ $200 \times 4 = (\quad)$ <p>2. 請學童觀察被乘數和積有甚麼關係？</p> $2 \times 4 = (8)$ $20 \times 4 = (80)$ $200 \times 4 = (800)$ <p>3. 歸納：</p> <p>被乘數增為原來的 10 倍，積也增為原來的 10 倍。</p> <p>被乘數增為原來的 100 倍，積也增為原來的 100 倍。</p>		
第 7 週	1	單元 3 角度	<p>n-II-9 理解長度、角度、面積、容量、重量的常用單位與換算，培養量感與估測能力，並能做計算和應用解題。認識體積。</p> <p>s-II-4 在活動中，認識幾何概念的應用，如旋轉角、展</p>	<p>N-4-10 角度：「度」(同 S-4-1)。量角器的操作。實測、估測與計算。以角的合成認識 180 度到 360 度之間的角度。「平角」、「周角」。指定角度作圖。</p> <p>S-4-1 角度：「度」(同 N-</p>	<p>◆認識鈍角、銳角、平角和周角。</p>	<p>加強教學</p> <p>單元 3 角度</p> <p>【活動 認識鈍角、銳角、平角和周角】</p> <p>學童可能出現學習問題</p> <p>會混淆正方形和長方形</p> <p>加強教學活動</p> <p>●利用頂點珠與架構棒實際操作，對正方形的基本構成要素有所認識</p> <p>1. 請學童利用頂點珠與架構棒組合成一個正方形。</p> <p>2. 從組合好的形體中，找出正方形的組成要素。</p> <p>正方形：4 個頂點，4 個邊，每一個邊都一樣長</p> <p>●利用頂點珠與架構棒實際操作，對於長方形的基本構成要素有所認識</p> <p>1. 請學童利用頂點珠與架構棒組合成一個長方形。</p>	<p>觀察評量</p> <p>操作評量</p> <p>實作評量</p> <p>口頭評量</p> <p>發表評量</p>	

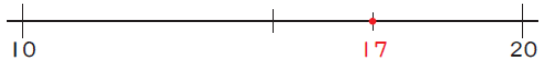
			<p>開圖與空間形體。</p> <p>4-10)。量角器的操作。實測、估測與計算。以角的合成認識 180 度到 360 度之間的角度。「平角」、「周角」。指定角度作圖。</p> <p>S-4-2 解題：旋轉角。以具體操作為主，並結合計算。以鐘面為模型討論從始邊轉到終邊所轉的角度。旋轉有兩個方向：「順時針」、「逆時針」。「平角」、「周角」。</p>		<p>2. 從組合好的形體中，找出正方形的組成要素。</p> <p>長方形：4 個頂點，4 個邊，各有 2 個一樣長的邊</p> <p>3. 請學童找出正方形和長方形相同和相異的地方？</p> <p>相同：4 個頂點，4 個邊</p> <p>相異：正方形的每一個邊都一樣長</p> <p>長方形沒有</p>		
第 9 週	1	單元 4 除法	n-II-2 熟練較大位數之加、減、乘計算或估算，並能應用於日常解	N-4-2 較大位數之乘除計算：處理乘數與除數為多位數之乘除直式	<p>1. 能理解並熟練三位數除以二位數有關的除法問題。</p> <p>2. 能熟練多位</p>	<p>加強教學</p> <p>單元 4 除法</p> <p>【活動 三位數除以二位數，商是一、二位數的除法問題】</p> <p>學童可能出現學習問題</p> <p>無法理解乘法和除法間互逆關係</p>	<p>觀察評量</p> <p>操作評量</p> <p>實作評量</p> <p>口頭評量</p> <p>發表評量</p>

			<p>題。</p> <p>n-II-3 理解除法的意義，能做計算與估算，並能應用於日常解題。</p>	<p>計算。教師用位值的概念說明直式計算的合理性。</p>	<p>數的除法問題。</p>	<p>加強教學活動</p> <p>●在具體情境中，認識乘除的相互關係</p> <p>1. 請學童算出下面兩個問題的答案。</p> <p>①1 盒蛋糕有 6 個，3 盒蛋糕有幾個？ ($6 \times 3 = 18$ 答：18 個)</p> <p>②將 18 個蛋糕平分成 3 盒，每盒有幾個蛋糕？ ($18 \div 3 = 6$ 答：6 個)</p> <p>2. 從上面的乘法和除法算式中，你發現了什麼？ 商\times除數=被除數 積\div乘數=被乘數 (6) (3) (18) (18)(3) (6)</p> <p>18 除以 3 是 6，6 乘以 3 是 18，知道積和乘數，可以用積\div乘數，求被乘數；知道積和 被乘數，可以用積\div被乘數，求乘數；知道商和除數，可以用 商\times除數，求被除數；知道商和被除數，可以用被除數\div商，求除數。</p> <p>3. 歸納：乘法和除法是相反的算法。</p>		
第 11 週	1	單元 5 三角形	<p>n-II-1 理解一億以內數的位值結構，並據以作為各種運算與估算之基礎。</p> <p>n-II-2 熟練較大位數之加、減、乘計算或估算，並能應用於日常解題。</p> <p>n-II-3 理解除</p>	<p>N-4-1 一億以內的數：位值單位「萬」、「十萬」、「百萬」、「千萬」。建立應用大數時之計算習慣，如「30 萬 1200」與「21 萬 300」的加減法。</p> <p>N-4-2 較大位</p>	<p>1. 認識並繪製基本三角形。</p> <p>2. 認識平面圖形全等的意義。</p>	<p>加強教學</p> <p>單元 5 三角形</p> <p>【活動 繪製基本三角形】</p> <p>學童可能出現學習問題</p> <p>對於三角形的組成要素不理解</p> <p>加強教學活動</p> <p>●利用頂點珠與架構棒實際操作，對三角形的基本構成要素有所認識。</p> <p>1. 請學童利用頂點珠與架構棒組合成一個三角形。</p> <p>2. 從組合好的形體中，找出三角形的組成要素。 三角形：3 個頂點，3 個邊</p> <p>3. 請學童利用釘板平面圖畫出三角形。</p>	<p>觀察評量</p> <p>操作評量</p> <p>實作評量</p> <p>口頭評量</p> <p>發表評量</p>	

		<p>法的意義，能做計算與估算，並能應用於日常解題。</p> <p>n-II-9 理解長度、角度、面積、容量、重量的常用單位與換算，培養量感與估測能力，並能做計算和應用解題。認識體積。</p> <p>s-II-3 透過平面圖形的構成要素，認識常見三角形、常見四邊形與圓。</p>	<p>數之乘除計算：處理乘數與除數為多位數之乘除直式計算。教師用位值的概念說明直式計算的合理性。</p> <p>N-4-10 角度：「度」(同 S-4-1)。量角器的操作。實測、估測與計算。以角的合成認識 180 度到 360 度之間的角度。「平角」、「周角」。指定角度作圖。</p> <p>S-4-1 角度：「度」(同 N-4-10)。量角器的操作。實測、估測與計算。以角的合成認識 180 度到 360 度之間</p>			
--	--	---	---	--	--	--

			<p>的角度。「平角」、「周角」。指定角度作圖。</p> <p>S-4-7 三角形：以邊與角的特徵認識特殊三角形並能作圖。如正三角形、等腰三角形、直角三角形、銳角三角形、鈍角三角形。</p>				
第 13 週	1	單元 6 分數	<p>n-II-6 理解同分母分數的加、減、整數倍的意義、計算與應用。認識等值分數的意義，並應用於認識簡單異分母分數之比較與加減的意義。</p> <p>n-II-8 能在數線標示整數、分數、小數並</p>	<p>N-4-5 同分母分數：一般同分母分數教學（包括「真分數」、「假分數」、「帶分數」名詞引入）。假分數和帶分數之變換。同分母分數的比較、加、減與整數倍。</p> <p>N-4-8 數線與</p>	<p>◆能認識真分數、假分數與帶分數，熟練假分數與帶分數的互換。</p>	<p>加強教學 單元 6 分數</p> <p>【活動 在具體平分的情境中，用分數表示整數相除的結果】</p> <p>學童可能出現學習問題 無法理解分數累加到 1</p> <p>加強教學活動</p> <p>●透過操作能夠理解單位分數經過累加的過程合起來是 1</p> <p>1. 每張蔥油餅平分成 3 份。1 份是幾張蔥油餅？</p> $\frac{1}{3} \text{張}$ <p>2. 2 份是幾張蔥油餅？3 份是幾張蔥油餅？</p> <p>1 份是 $\frac{1}{3}$ 張，2 份是 2 個 $\frac{1}{3}$ 張，是 $\frac{2}{3}$ 張。2 個 $\frac{1}{3}$ 是</p>	<p>觀察評量 操作評量 實作評量 口頭評量 發表評量</p>

			做比較與加減，理解整數、分數、小數都是數。	分數、小數：連結分小數長度量的經驗。以標記和簡單的比較與計算，建立整數、分數、小數一體的認識。		$\frac{2}{3}$ 。 3份是3個 $\frac{1}{3}$ 張，是 $\frac{3}{3}$ 張。 $3 \times \frac{1}{3} = \frac{3}{3}$ 也就是1張 3. 歸納： $\frac{3}{3}$ 張蔥油餅和1張蔥油餅一樣大，可以記作 $\frac{3}{3} = 1$																
第 15 週	1	單元 7 數量關係	r-II-2 認識一維及二維之數量模式，並能說明及簡單推理。	R-4-4 數量模式與推理：以操作活動為主。二維變化模式之觀察與推理，如二維數字圖之推理，奇數與偶數，及其加、減、乘模式。	1. 能察覺圖卡排列的規律，找出方磚排列的規律。 2. 察覺、說明和溝通奇數和偶數的加、乘模式。	加強教學 單元 7 數量關係 哪些數和 99 相加，和一定是奇數。 <table border="1" style="margin-left: 20px;"> <tr> <td>32</td><td>45</td><td>60</td><td>71</td><td>99</td><td>64</td><td>151</td></tr> <tr> <td>29</td><td>80</td><td>95</td><td>74</td><td>66</td><td>23</td><td>148</td></tr> </table> 99 是奇數，想要相加後的和是奇數，必須加上偶數，所以要選偶數。所以要圈選 32、60、64、80、74、66、148。	32	45	60	71	99	64	151	29	80	95	74	66	23	148	觀察評量 操作評量 實作評量 口頭評量 發表評量	
32	45	60	71	99	64	151																
29	80	95	74	66	23	148																
第 17 週	1	單元 8 整數四則	r-II-3 理解兩步驟問題的併式計算與四則混合計算之約定。 r-II-4 認識兩步驟計算中加減與部分乘除計算的規則並	N-4-3 解題：兩步驟應用問題（乘除，連除）。乘與除、連除之應用解題。 R-4-1 兩步驟問題併式：併式是代數學習	1. 將生活情境中兩步驟的整數四則問題用併式記錄，並知道併式的約定。 2. 知道整數四則的括號問題。	加強教學 單元 8 整數四則 【活動 用有括號的算式解決加（減）、乘或加（減）、除的混合問題】 【活動 解決加（減）乘或除的混合計算】 學童可能出現學習問題 對於除法算式中估商容易發生錯誤 加強教學活動 ●透過情境解決二位數除以二位數估商的除法問題	觀察評量 操作評量 實作評量 口頭評量 發表評量															

			能應用。	的重要基礎。 含四則混合計算的約定（由左往右算、先乘除後加減、括號先算）。 學習逐次減項計算。 R-4-2 四則計算規律（I）： 兩步驟計算規則。加減混合計算、乘除混合計算。在四則混合計算中運用數的運算性質。	3. 知道整數四則的計算約定。	<p>1. 情境布題：快樂商店裡的牛奶 1 瓶賣 17 元，媽媽有 85 元，可以買幾瓶？</p> <p>1 瓶牛奶賣 17 元。85 元可以買幾瓶？把除數想成幾十來估商。</p> <p>2. 討論解題方式。</p> <p>方法一：把除數 17 想成 10 來估商， $85 \div 10$，商用 8，$17 \times 8 = 136$，商太大； 改用 $8 - 1 = 7$，$17 \times 7 = 119$，商太大； 改用 $7 - 1 = 6$，$17 \times 6 = 102$，商太大； 改用 $6 - 1 = 5$，$17 \times 5 = 85$，$85 - 85 = 0$，餘數 0，所以 $85 \div 17 = 5$，媽媽可以買 5 瓶。</p> <p>方法二：把除數 17 想成 20 來估商， $85 \div 20$，商用 4，$17 \times 4 = 68$，$85 - 68 = 17$，餘數等於除數，商太小；改用 $4 + 1 = 5$，$17 \times 5 = 85$，$85 - 85 = 0$，餘數 0，所以 $85 \div 17 = 5$，媽媽可以買 5 瓶。</p> <p>3. 歸納：</p>  <p>把除數 17 想成 10 來估商，因為 17 距離 10 比較遠，所以誤差比較大，不容易找出商來。</p> <p>把除數 17 想成 20 來估商，因為 17 距離 20 比較近，所以容易找出商來。</p>		
第 19 週	1	單元 9 小數	n-II-7 理解小數的意義與位值結構，並能做加、減、整數倍的直式計	N-4-7 二位小數：位值單位「百分位」。位值單位換算。比較、計	◆能在操作具體物的情境中，進行二位小數的換算。	<p>加強教學</p> <p>單元 9 小數</p> <p>【活動 二位小數的減法】</p> <p>學童可能出現學習問題</p> <p>對於十分位的位值名稱和整數的十位混淆</p>	觀察評量 操作評量 實作評量 口頭評量 發表評量	

算與應用。
n-II-8 能在數線標示整數、分數、小數並做比較與加減，理解整數、分數、小數都是數。

算與解題。用直式計算二位小數的加、減與整數倍。
N-4-8 數線與分數、小數：連結分小數長度量的經驗。以標記和簡單的比較與計算，建立整數、分數、小數一體的認識。

加強教學活動

●透過定位板讓學童釐清十位和十分位所代表的位值是不相同
1. 情境布題：10 元錢幣的直徑是 2.6 公分。2.6 公分是幾個 0.1 公分？(2.6 公分是 26 個 0.1 公分。)

在定位板上

個位	十分位
2	8

記錄有幾個 0.1 的位置叫作「十分位」。

2. 情境布題：1 個 10、6 個 1 和 1 個 0.1 合起來是多少？把答案記在定位板上。

十位	個位	十分位
1	6	1

1 個 10 是 10，6 個 1 是 6，1 個 0.1 是 0.1，合起來是 16.1

16.1 的十位數字是 (1)，個位數字是 (6)，十分位數字是 (1)。

3. 歸納：雖然十位和十分位上的數字相同但所代表的意義卻是不一樣。

註：行列太多或不足，請自行增刪。

112 學年度第二學期四年級數學加強教學學習課程

(一) 統整性 主題/專題/議題探究課程：同年級

課程名稱	數學加強教學	實施年級 (班級組 別)	四年級	教學 節數	本學期共(8)節
彈性學習課程 類別	1. <input type="checkbox"/> 統整性(主題、專題、議題)探究課程 2. <input type="checkbox"/> 社團活動與技藝課程(<input type="checkbox"/> 社團活動 <input type="checkbox"/> 技藝課程) 3. <input checked="" type="checkbox"/> 其他類課程 <input type="checkbox"/> 本土語文/新住民語文 <input type="checkbox"/> 服務學習 <input type="checkbox"/> 戶外教育 <input type="checkbox"/> 班際或校際交流 <input type="checkbox"/> 自治活動 <input type="checkbox"/> 班級輔導 <input type="checkbox"/> 學生自主學習 <input checked="" type="checkbox"/> 領域加強教學				
呼應學校背景、課程願景及特色發展					
核心素養	數-E-A1 具備喜歡數學、對數學世界好奇、有積極主動的學習態度，並能將數學語言運用於日常生活中。 數-E-A2 具備基本的算術操作能力、並能指認基本的形體與相對關係，在日常生活情境中，用數學表述與解決問題。 數-E-A3 能觀察出日常生活問題和數學的關聯，並能嘗試與擬訂解決問題的計畫。在解決問題之後，能轉化數學解答於日常生活的應用。 數-E-B1 具備日常語言與數字及算術符號之間的轉換能力，並能熟練操作日常使用之度量衡及時間，認識日常經驗中的幾何形體，並能以符號表示公式。 數-E-B2 具備報讀、製作基本統計圖表之能力。 數-E-B3 具備感受藝術作品中的數學形體或式樣的素養。 數-E-C1 具備從證據討論事情，以及和他人有條理溝通的態度。 數-E-C2 樂於與他人合作解決問題並尊重不同的問題解決想法。				
課程目標	1. 能報讀統計圖，並整理生活中的資料，繪製成長條圖。 2. 能在具體情境中，進行同分母分數的大小比較，解決同分母分數的加減法問題。 3. 能在具體情境中，能解決分數的整數倍、應用問題。 4. 理解概數的意義，理解並應用無條件進入法、無條件捨去法及四捨五入法在指定位數取概數及解決概數的問題。 5. 透過情境及取概數活動，進行整數的加、減估算活動。				

6. 能用直式處理小數乘以一位整數、乘以二位整數的計算，並解決生活中的問題。
7. 能應用乘除關係，解決小數的乘法應用問題；能在具體情境中，解決小數乘以整數兩步驟（不併式）的應用。
8. 理解垂直與平行的意義；能運用「角」與「邊」等構成要素，辨認簡單平面圖形；由平行的概念，認識簡單平面圖形。
9. 能透過操作，認識四邊形的簡單性質；能畫出直角與平行線段，並用來描繪平面圖形。
10. 能理解長方形和正方形的周長公式、面積公式，並應用長方形和正方形周長公式、面積公式，解決生活中的周長、面積問題。
11. 認識平方公分；了解平方公尺與平方公分的關係，進行平方公尺與平方公分的換算。
12. 能在具體平分的情境中，理解等值分數；能在具體情境中，進行分數的大小比較；能將簡單分數換成小數、小數換成分數，解決生活上的問題。
13. 能了解時間量中二階單位之間的關係，並進行時間的換算；解決時間量中二階單位之間的計算問題。
14. 能計算從某一時刻到另一時刻，中間經過的時間；能解決時刻與時間量的加減問題。
15. 透過直接比較或以個別單位比較，認識物體的大小；透過操作活動，複製指定的正方體、長方體；透過點數活動，計算複合形體的體積。

配合融入之
領域或議題

國語文 英語文 本土語

數學 社會 自然科學 藝術

綜合活動

健康與體育

生活課程 科技

性別平等教育 人權教育 環境教育 海洋教育 品德教育
生命教育 法治教育 科技教育 資訊教育 能源教育
安全教育 防災教育 閱讀素養 多元文化教育
生涯規劃教育 家庭教育 原住民教育 戶外教育 國際教育

課程架構

教學進度	節數	教學單元名稱	學習表現 (校訂或相關領域)	學習內容 (校訂)	學習目標	學習活動	評量方式	自編自選 教材 /學習單
第3週	1	單元2 分數的加減和整數倍	n-II-6 理解同分母分數的加、減、整數倍的意義、計算與應用。認識等值分數的意義，並應用於認識簡單異分母分	N-4-5 同分母分數：一般同分母分數教學（包括「真分數」、「假分數」、「帶分數」名詞引入）。假分數和帶分數之變	1. 能利用整數比較的經驗進行同分母分數的大小比較。 2. 能在具體情境中，解決2個真分數相加的加法問題，並用算式記錄解題過程和結	加強教學 單元2 分數的加減和整數倍 【活動 同分母分數的大小比較及同分母分數的加、減法】 <u>學童可能出現學習問題</u> 分數大小比較混淆 加強教學活動 ●透過分數板讓學童對於分數有完整概念 1. 兩個同分母真分數的大小比較。 2教師布題。	觀察評量 操作評量 實作評量 口頭評量 發表評量	

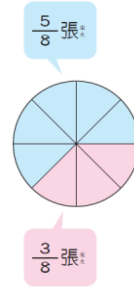
數之比較與
加減的意
義。

換。同分母
分數的比
較、加、減
與整數倍。

果。
3. 能在具體情
境中，解決 2
個假分數相加
的加法問題，
並用算式記錄
解題過程和結
果。
4. 能在具體情
境中，解決 2
個帶分數相加
的加法問題，
並用算式記錄
解題過程和結
果。
5. 能在具體情
境中，解決假
分數和帶分數
的加法問題，
並用算式記錄
解題過程和結
果。
6. 能在具體情
境中，解決 2
個假分數相減
的減法問題，
並用算式記錄
解題過程和結

下午點心是 1 張蔥油餅，媽媽平分成 8 份，惟思吃了 $\frac{5}{8}$ 張，滋

蔓吃了 $\frac{3}{8}$ 張，誰吃得比較多？



3. $\frac{5}{8}$ 張是 5 份， $\frac{3}{8}$ 張是 3 份，5 份比 3 份多，所以惟思吃得
比較多。 $\frac{5}{8}$ 張是 5 個 $\frac{1}{8}$ 張， $\frac{3}{8}$ 張是 3 個 $\frac{1}{8}$ 張，5 個比 3 個
多，所以 $\frac{5}{8}$ 張比 $\frac{3}{8}$ 張多。

					<p>果。</p> <p>7. 能在具體情境中，解決 2 個帶分數相減的減法問題，並用算式記錄解題過程和結果。</p> <p>8. 能在具體情境中，解決假分數和帶分數的減法問題，並用算式記錄解題過程和結果。</p>			
第 5 週	1	單元 3 概數	n-II-4 解決四則估算之日常應用問題。	N-4-4 解題：對大數取概數。具體生活情境。四捨五入法、無條件進入、無條件捨去。含運用概數做估算。近似符號「 \approx 」的使用。	<p>1. 透過情境理解生活中的概數，並進行命名活動。</p> <p>2. 透過情境理解「無條件進入法」的意義、命名及取法。</p> <p>3. 透過情境理解「無條件捨去法」的意義、命名及取法。</p>	<p>加強教學</p> <p>單元 3 概數</p> <p>【活動 生活中的概數、無條件進入法及無條件捨去法】</p> <p><u>學童可能出現學習問題</u></p> <p>不會用兩步驟解決三個數的加減問題</p> <p>加強教學活動</p> <p>●在具體情境中，用兩步驟解決三個數的連加問題</p> <p>1. 教師布題。</p> <p>小薇全家星期日到安平玩，他們買了 180 元的蝦捲、70 元的豆花和 300 元的奶酪，共花了幾元？</p> <p>2. 請學童先算買蝦捲和豆花共花幾元，再加上奶酪的錢。</p> <p>先算：$180+70=250$</p> <p>再算：$250+300=550$</p> <p>3. 教師請學童把做法用一個算式記下來。</p>	觀察評量 操作評量 實作評量 口頭評量 發表評量	

					$180 + 70 + 300$ $= 250 + 300$ $= 550$ ●在具體情境中，用兩步驟解決三個數的連減問題 1. 教師布題。 量販店裡有 825 個木瓜，第一天賣掉 425 個，第二天賣掉 250 個，量販店裡還剩下幾個木瓜？ 2. 請學童先將全部 825 個減掉第一天賣掉的 425 個，再減掉第二天賣掉的 250 個，就是剩下的數量。 先算： $825 - 425 = 400$ 再算： $400 - 250 = 150$ 3. 教師請學童把做法用一個算式記下來。 $825 - 425 - 250$ $= 400 - 250$ $= 150$			
第 7 週	1	單元 4 小數乘以整數	n-II-7 理解小數的意義與位值結構，並能做加、減、整數倍的直式計算與應用。	N-4-7 二位小數：位值單位「百分位」。位值單位換算。比較、計算與解題。用直式計算二位小數的加、減與整數倍。	1. 經驗單位小數的連加並用乘法記錄。 2. 能解決一位純小數乘以一位整數的問題，並用直式計算解題。 3. 能解決一位帶小數乘以一位整數的問題，並用直式計算解題。	加強教學 單元 4 小數乘以整數 【活動 一位、二位小數乘以一位整數】 【活動 一位、二位小數乘以二位整數】 <u>學童可能出現學習問題</u> 對小數的基本認識不足 加強教學活動 ●使用定位板認識位值單位「十分位」，並進行以 0.1 為計數單位的單位換算活動 1. 教師布題。 10 元錢幣的直徑是 2.6 公分。2.6 公分是幾個 0.1 公分？ 2.6 公分是 26 個 0.1 公分。	觀察評量 操作評量 實作評量 口頭評量 發表評量	

					<p>4. 能解決二位純小數乘以一位整數的問題，並用直式計算解題。</p> <p>5. 能解決二位帶小數乘以一位整數的問題，並用直式計算解題。</p> <p>6. 能解決一位小數乘以二位整數的問題，並用直式計算解題。</p> <p>7. 能解決二位小數乘以二位整數的問題，並用直式計算解題。</p>	<p>2. 2.6公分是幾個1公分和幾個0.1公分？ 2個1公分和6個0.1公分。</p> <p>3. 把2.6記在定位板上。</p> <table border="1" style="margin: 10px auto;"> <tr> <td style="padding: 5px;">個位</td> <td style="padding: 5px;">十分位</td> </tr> <tr> <td style="padding: 5px; text-align: center;">2</td> <td style="padding: 5px; text-align: center;">6</td> </tr> </table> <p>4. 討論：記錄有幾個0.1的位置叫作「十分位」。2記在個位上，表示2個1。6記在十分位，表示6個0.1。</p>	個位	十分位	2	6		
個位	十分位											
2	6											
第9週	1	單元5 四邊形	<p>s-II-2 認識平面圖形全等的意義。</p> <p>s-II-3 透過平面圖形的構成要素，認識常見三角形、常見四邊形與</p>	<p>S-4-5 垂直與平行：以具體操作為主。直角是90度。直角常用記號。垂直於一線的兩線相互平行。平行</p>	<p>1. 理解垂直的意義。</p> <p>2. 理解平行的意義。</p> <p>3. 能畫出垂直線和平行線。</p> <p>4. 理解有四個邊相等且四個角為直角的四</p>	<p>加強教學</p> <p>單元5 四邊形</p> <p>【活動 垂直和平行、認識四邊形】</p> <p><u>學童可能出現學習問題</u></p> <p>對角的大小比較有困難</p> <p>加強教學活動</p> <p>●透過具體物操作，學習直接或間接比較角的大小</p> <p>1. 請學童利用扣條拼出二個角。</p> <p>2. 請學童指著組合好的扣條，說出構成角的元素。</p>	<p>觀察評量</p> <p>操作評量</p> <p>實作評量</p> <p>口頭評量</p> <p>發表評量</p>					

			<p>圓。</p> <p>線間距離處處相等。作垂直線；作平行線。</p> <p>S-4-6 平面圖形的全等：以具體操作為主。形狀大小一樣的兩圖形全等。能用平移、旋轉、翻轉做全等疊合。全等圖形之對應角相等、對應邊相等。</p> <p>S-4-8 四邊形：以邊與角的特徵（含平行）認識特殊四邊形並能作圖。如正方形、長方形、平行四邊形、菱形、梯形。</p>	<p>邊形是正方形。</p> <p>5. 理解有四個直角的四邊形是長方形。</p> <p>6. 理解有四個邊相等的四邊形是菱形。</p> <p>7. 由平行的概念，認識平行四邊形。</p> <p>8. 由平行的概念，認識梯形。</p> <p>9. 理解長方形和正方形的簡單性質。</p> <p>10. 理解菱形、平行四邊形和梯形的簡單性質。</p>	<p>3. 請學童將組合好的角進行直接比較，並說明。 兩個角的頂點對齊，其中一邊也對齊，角 1 的另一邊在外，所以角 1 比較大。</p> <p>4. 請學童將角描下來並疊合比比看，那個角比較大？</p>		
--	--	--	---	--	--	--	--

第 11 週	1	單元 6 周長和面積	<p>n-II-9 理解長度、角度、面積、容量、重量的常用單位與換算，培養量感與估測能力，並能做計算和應用解題。認識體積。</p> <p>s-II-1 理解正方形和長方形的面積與周長公式與應用。</p>	<p>N-4-11 面積：「平方公尺」。實測、量感、估測與計算。</p> <p>S-4-3 正方形與長方形的面積與周長：理解邊長與周長或面積的關係，並能理解其公式與應用。簡單複合圖形。</p>	<p>1. 能用正方形周長公式＝邊長\times4，算出正方形的周長。</p> <p>2. 能用長方形周長公式＝（長＋寬）\times2，算出長方形的周長。</p> <p>3. 以 1 平方公分為單位，進行面積的估測、實測。</p> <p>4. 能用長方形面積公式＝長\times寬，算出長方形的面積。</p> <p>5. 能用正方形面積公式＝邊長\times邊長，算出正方形的面積。</p> <p>6. 認識面積單位「平方公尺」。</p> <p>4-2 了解 1 平方公尺＝10000 平方公</p>	<p>加強教學</p> <p>單元 6 周長和面積</p> <p>【活動 周長公式及長方形和正方形的面積公式、周長和面積的關係】</p> <p>【活動 平方公尺和平方公分的關係與換算】</p> <p>學童可能出現學習問題</p> <p>周長和面積混淆</p> <p>加強教學活動</p> <p>●透過實際操作對周長和面積有所認識和區分</p> <ol style="list-style-type: none"> 1. 教師請學童利用扣條分別拼出長方形和正方形。 2. 教師請學童將拼好的長方形和正方形放置在紙上，請學童用紅色的筆，沿著外框畫出。 3. 教師與學童討論。剛剛所畫出的外框對長方形和正方形是甚麼？外框是長方形和正方形的周界，也就是周長。 4. 請學童在長方形和正方形邊緣內塗上藍色。 5. 教師與學童討論。剛剛所塗的範圍是周界的內部還是外部？是周界的內部，有範圍，也就是面積。 6. 教師請學童看圖想一想。周長和面積有甚麼不同？ <p>周長→四條直線</p> <p>面積→由線圍出來的範圍裡面</p>	<p>觀察評量</p> <p>操作評量</p> <p>實作評量</p> <p>口頭評量</p> <p>發表評量</p>	
--------	---	------------	---	--	---	--	---	--

					分。 7. 進行平方公尺和平方公分的換算活動。			
第 13 週	1	單元 6 周長和面積	n-II-9 理解長度、角度、面積、容量、重量的常用單位與換算，培養量感與估測能力，並能做計算和應用解題。認識體積。 S-II-1 理解正方形和長方形的面積與周長公式與應用。	N-4-11 面積：「平方公尺」。實測、量感、估測與計算。 S-4-3 正方形與長方形的面積與周長：理解邊長與周長或面積的關係，並能理解其公式與應用。簡單複合圖形。	1. 應用長方形面積公式，解決生活中長方形的面積問題。 2. 應用正方形面積公式，解決生活中正方形的面積問題。 3. 應用長方形或正方形面積公式，解決生活中複合圖形的面積問題。	加強教學 單元 6 周長和面積 【活動 圖形的面積】 <u>學童可能出現學習問題</u> 等積異形的概念模糊 加強教學活動 ●能透過平方公分板，運用乘法計算圖形的面積。並透過圖形拼排活動，了解等積異形的概念 3. 下面的圖形都是用 1 平方公分的正方形圖卡拼成的，數數看，它們的面積各是幾平方公分？  3 個圖形的面積都是 6 平方公分 4. 教師與學童討論。 面積相同的圖形，它們的形狀不一定相同。	觀察評量 操作評量 實作評量 口頭評量 發表評量	
第 15 週	1	單元 7 等值分數	n-II-6 理解同分母分數	N-4-6 等值分數：由操作	1. 能將分母是 10、100 的分	加強教學 單元 7 等值分數	觀察評量 操作評量	

			<p>的加、減、整數倍的意義、計算與應用。認識等值分數的意義，並應用於認識簡單異分母分數之比較與加減的意義。</p>	<p>活動中理解等值分數的意義。簡單異分母分數的比較、加、減的意義。簡單分數與小數的互換。</p>	<p>數換成小數。 2. 能運用等值分數將簡單分數換成小數。 3. 能將一位小數換成分數。 4. 能將二位小數換成分數。</p>	<p>【活動 能將分數換成小數、能將小數換成分數，解決生活上的問題】</p> <p>學童可能出現學習問題</p> <p>二位小數與百分位的位名不理解</p> <p>加強教學活動</p> <p>●在定位板上探討百分位的命名，並利用定位板進行二位小數的換算活動</p> <p>1. 教師布題。</p> <p>至西元 2012 年為止，古巴的哈維爾·索托馬約爾是男子跳高的世界紀錄保持者，紀錄是 2.45 公尺。把 2.45 記在定位板上。</p> <table border="1" data-bbox="1131 654 1597 759"> <tr> <td>個位</td> <td>十分位</td> <td>百分位</td> </tr> <tr> <td>2</td> <td>4</td> <td>5</td> </tr> </table> <p>教師說明：記錄有幾個 0.01 的位置，叫作百分位。</p> <p>2. 師生討論。</p> <p>①2.45 是幾個 1、幾個 0.1 和幾個 0.01 合起來的？ 2.45 是 2 個 1、4 個 0.1 和 5 個 0.01 合起來的。</p> <p>②2.45 公尺是幾個 0.01 公尺？也可以說是幾公分？ 2.45 公尺是 245 個 0.01 公尺，也可以說是 245 公分。</p>	個位	十分位	百分位	2	4	5	<p>實作評量 口頭評量 發表評量</p>
個位	十分位	百分位											
2	4	5											
第 17 週	1	單元 8 時間的加減	<p>n-II-10 理解時間的加減運算，並應用於日常的時間加減問題。</p>	<p>N-4-13 解題：日常生活的時間加減問題。跨時、跨午、跨日、24 小時制。含時間單位換</p>	<p>1. 能計算經過幾小時幾分後的時刻。 2. 能計算在幾小時幾分前的時刻。 3. 能計算經過幾分幾秒後的</p>	<p>加強教學 單元 8 時間的加減</p> <p>【活動 一段時間之前或之後的時刻】</p> <p>學童可能出現學習問題</p> <p>日、時、分、秒的關係混淆</p> <p>加強教學活動</p> <p>●透過時間線段圖，理解今天和明天同一個時刻之間，經過 24 小時，也是 1 日。</p>	<p>觀察評量 操作評量 實作評量 口頭評量 發表評量</p>						

算。

時刻。

4. 能計算在幾分幾秒前的時刻。

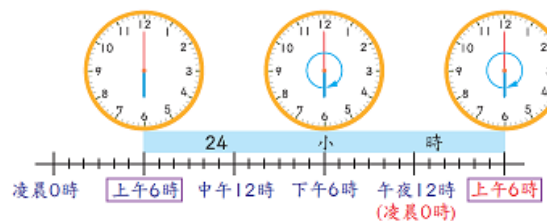
4-5 能計算經過幾小時後跨

日的時刻。

5. 能計算在幾小時前跨日的時刻。

1. 教師布題。

歐爸今天上午 6 時做了韓式泡菜，要到明天上午 6 時才能吃，算算看，需經過多少時間？

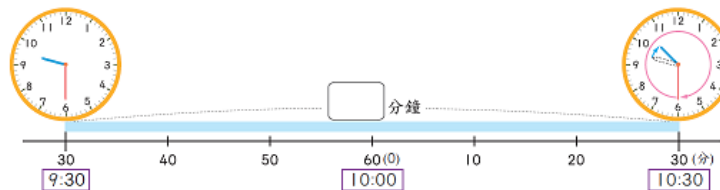


從上午 6 時的位置，時針轉 2 圈，是經過 24 小時，也就是 1 天。從時間線段圖上可以算出經過了 24 小時，也就是經過 1 天。

教師歸納：1 天 = 24 小時，也可以說 1 日 = 24 時。

2. 教師布題。

下午 9 時 30 分到下午 10 時 30 分也是經過 1 小時嗎？

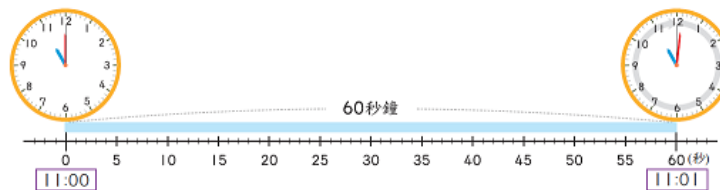


分針走 60 小格，經過 60 分鐘，也是 1 小時。從線段圖上可以知道，9 時 30 分到 10 時 30 分是經過了 60 分鐘，也是 1 小時。

教師歸納：1 小時 = 60 分鐘，也可以說 1 時 = 60 分。

3. 教師布題。

當秒針從數字 12 的位置轉 1 圈，是走幾小格？經過幾秒鐘？



					<p>①秒針轉 1 圈有 60 小格，1 小格是 1 秒鐘，60 小格就是 60 秒鐘。</p> <p>②當秒針從數字 12 的位置轉 1 圈，分針會從數字 12 向右走 1 小格，1 小格是 1 分鐘。</p> <p>教師歸納：1 分鐘 = 60 秒鐘，也可以說 1 分 = 60 秒。</p>		
--	--	--	--	--	--	--	--

註：行列太多或不足，請自行增刪。

(四) 其他類課程 (自治活動課程的週、班會或辦理全校性、全年級或班群學習宣導活動)

彰化縣縣立茄荖國民小學 112 學年度第 1 學期 __4__ 年級 課程名稱： 議題主題式課程與教育宣導

進度 (週次)	主題	節數	課程目標	核心素養 (或議題之實質內涵)	教學重點 (學習內容或討論題綱)	評量方式	備註
3	防災教育- 地震避難 逃生演練	1	1. 認識天然災害成因； 2. 養成災害風險管理與 災害防救能力； 3. 強化防救行動之責 任、態度與實踐力。	防 E4 防災學校、防災社區、防災地圖、 災害潛勢、及災害預警的內涵。 防 E5 不同災害發生時的適當避難行為。	1. 防災教育 2. 避難逃生知能與演練	問答 實際操作	
8	安全教育- 交通安全教育	1	1. 建立安全意識，2. 提 升對環境的敏感度、警 覺性與判斷力，3. 防範 事故傷害發生以確保生 命安全	安 E2 了解危機與安全。 安 E4 探討日常生活應該注意的安全。	1. 行人穿越道路的安全 規則 2. 安全帽與安全帶 3. 認識交通號誌	問答 情境演練	
12	資訊教育- 生生用平板	1	1. 熟悉學習載具操作及 數位學習平臺之應用 2. 培養善用科技及資訊 探求知識與解決問題 之能力。	科議 k-II-1 認識常見科技產品。 科議 a-II-2 體會動手實作的樂趣。 資議 t-II-1 體驗常見的資訊系統。	1. 日常科技產品的基本運 作概念。 2. 日常科技產品的使用方 法。 3. 常見網路設備、行動裝 置及系統平臺之功能體 驗。	問答 實際操作	
15	反毒宣導	1	1. 熟悉毒品對身體之危 害。 2. 分辨毒品偽裝樣貌。 3. 介紹拒毒 8 招	健體-E-B2 具備應用體育與 健康相關 科技及 資訊的基本素 養，並 理解各類媒 體刊載、報導有關 體育與健康內容 的意義與影 響。	1. 認識各類毒品危害。 2. 常見毒品包裝型態。 3. 演練拒絕毒品 8 招。	問答 情境演練	
18	性別平等宣導	1	1. 建立和實踐平等、無 歧視、尊重差異與多 元的價值觀 2. 建立平等和互相尊重 的校園文化	性 E1 認識生理性別、性傾向、性 別 特質與性別認同的多元 面貌。 性 E4 認識身體界限與尊重他人 的身 體自主權。	1. 尊重他人身體自主 權。 2. 了解個別性別差異。 3.	問答 情境演練	

進度 (週次)	主題	節數	課程目標	核心素養 (或議題之實質內涵)	教學重點 (學習內容或討論題綱)	評量方式	備註
3	防災教育- 地震避難 逃生演練	1	1. 認識天然災害成因； 2. 養成災害風險管理與 災害防救能力； 3. 強化防救行動之責 任、態度與實踐力。	防 E4 防災學校、防災社區、防災地圖、 災害潛勢、及災害預警的內涵。 防 E5 不同災害發生時的適當避難行為。	1. 防災教育 2. 避難逃生知能與演練	問答 實際操作	
10	資訊教育- 生生用平板	1	1. 熟悉學習載具操作及 數位學習平臺之應用 2. 培養善用科技及資訊 探求知識與解決問題之 能力。	科議 k-II-1 認識常見科技產品。 科議 a-II-2 體會動手實作的樂趣。 資議 t-II-1 體驗常見的資訊系統。	1. 日常科技產品的基本運 作概念。 2. 日常科技產品的使用方 法。 3. 常見網路設備、行動裝 置及系統平臺之功能體	問答 實際操作	
12	防溺水宣導	1	重視戲水安全、了解防 溺要領、自救救人。	海洋教育- 海 E2 學會游泳技巧，熟悉自救知能。	1. 分辨水域安全 2. 救人五招：「叫叫伸拋 划」	問答 實際操作	得視外部單 位時間調整 實施日期
18	人權教育- 兒童權利公約	1	1. 發展對人權的價值信 念，增強對人權的感 受與評價。 2. 養成尊重人權的行為 及參與實踐人權的行	人 E11 了解兒童權利宣言的內涵及兒童權 利公約對兒童基本需求的維 護與支持。	1. 對兒童權利宣言的體 認 2. 兒童隱私權的維護與 安全 3. 表達意見與傾聽	發表 同儕觀察	

※「其他類課程」包括本土語文/臺灣手語/新住民語文、服務學習、戶外教育、班際或校際交流、自治活動、班級輔導、學生自主學習等各式課程，以及領域補救教學課程；國民中學並得包括英語文以外之第二外國語文課程。經學校課程發展委員會通過後實施。表格列數請自行增刪。

※1. 宣導活動之內涵應具備有課程教學的觀點，「透過課程發展的歷程，符應彈性學習課程規劃之目的性…

2. 宣導活動課程之教師應具備該課程主題專長。

3. 進行跨領域或跨科目協同教學需採計授課節數時，應另行提交課程計畫，經學校課程發展委員會審議通過，併學校課程計畫，陳報縣政府…

4. 學校如規劃班級導師搭配外聘宣導講師的方式進行彈性學習課程，經學校課程發展委員會通過後得以實施，但必須遵守上述各點之原則辦理。

