

彰化縣縣立明聖國民小學課程計畫

普通教育-校訂課程

(彈性學習課程/彈性學習節數)

8. 各年級彈性學習課程目標 / 核心素養與學習重點、評量

彰化縣縣立明聖國民小學 112 學年度 各年級 彈性學習課程/節數規劃說明

總表

「校訂課程」：是由學校安排，以形塑學校教育願景及強化學生適性發展。彈性學習課程由學校自行規劃辦理全校性、全年級或班群學習活動，提升學生學習興趣並鼓勵適性發展，落實學校本位及特色課程。課程計畫必須列出：教學目標或核心素養、主題名稱、教學重點、評量方式、教學進度。

本校各類彈性學習課程之規劃，呼應本校全人教育的精神，自發、互動、共好為基本理念、以自發主動為目標，並發展樂學與樂活的動機與熱情，期能提升學生學習興趣並鼓勵適性發展，落實學校本位及特色課程。

本校 全面實施 12 年國教 / 逐年實施 12 年國教，茲將彈性學習課程及節數/彈性學習節數分配表列如下：

| 類別 | 年級 | 一年級 | | 二年級 | | 三年級 | | 四年級 | | 五年級 | |
|---------------------------|------------------|-----|-----|-----|-----|-----|-----|-----|-----|-----|-----|
| | 課程名稱 | 上學期 | 下學期 | 上學期 | 下學期 | 上學期 | 下學期 | 上學期 | 上學期 | 上學期 | 上學期 |
| | | 節數 | 節數 | 節數 | 節數 | 節數 | 節數 | 節數 | 節數 | 節數 | 節數 |
| 統整性 主題/專 題/議題 探究 | 國際教育 | 21 | 20 | 21 | 20 | 21 | 20 | 21 | 20 | 21 | 20 |
| | 國際語言 | | | | | 21 | 20 | 21 | 20 | 21 | 20 |
| | 電腦資訊教育 | | | | | 21 | 20 | 21 | 20 | 21 | 20 |
| | 多元閱讀教學 | 21 | 20 | 21 | 20 | 4 | 12 | 4 | 12 | 21 | 20 |
| | SDGs 主題繪本 閱讀 | 1 | 4 | 1 | 4 | | | | | | 3 |
| | 節慶活動 (生生用平板) | 4 | 8 | 4 | 8 | 1 | | 1 | | | 5 |
| 社團活 動與技 藝課程 | 手球社團 (發展學校特色) | | | | | | | | | 21 | 20 |

| 年級 | 六年級 | |
|-----------|-----|-----|
| 課程名稱 | 上學期 | 下學期 |
| | 節數 | 節數 |
| 安全教育-交通安全 | 1 | |
| 友善校園宣導 | 1 | 1 |
| 環境教育宣導 | 1 | 1 |
| 防災教育宣導 | 1 | |
| 反毒教育宣導 | 1 | |
| 校慶運動會 | 7 | |
| 戶外教育 | 7 | |
| 性別平等教育宣導 | 1 | 1 |
| 性侵害防治宣導 | 1 | 1 |
| 家暴防治宣導 | 1 | 1 |

| | | | | | | | | | | | |
|-----------|------------|----|----|----|----|----|----|----|-----|-----|---|
| 其他類 課程 | 安全教育-交通安全 | 1 | | 1 | | 1 | | 1 | | 1 | |
| | 友善校園宣導 | 1 | 1 | 1 | 1 | 1 | 1 | 1 | 1 | 1 | 1 |
| | 環境教育宣導 | 1 | 1 | 1 | 1 | 1 | 1 | 1 | 1 | 1 | 1 |
| | 防災教育宣導 | 1 | | 1 | | 1 | | 1 | | | |
| | 反毒教育宣導 | | | | | 1 | | 1 | | | |
| | 校慶運動會 | 4 | | 4 | | 7 | | 7 | | 7 | |
| | 戶外教育 | 4 | | 4 | | | | | | 7 | |
| | 性別平等教育宣導 | 1 | 1 | 1 | 1 | 1 | 1 | 1 | 1 | 1 | 1 |
| | 性侵害防治宣導 | 1 | 1 | 1 | 1 | 1 | 1 | 1 | 1 | 1 | 1 |
| | 家暴防治宣導 | 1 | 1 | 1 | 1 | 1 | 1 | 1 | 1 | 1 | 1 |
| | 家庭教育宣導 | 1 | | 1 | | 1 | | 1 | | 1 | |
| | 品德教育宣導 | | 1 | | 1 | | 1 | | 1 | | 1 |
| | 午餐教育宣導 | | 1 | | 1 | | 1 | | 1 | | 1 |
| | 資訊教育-生生用平板 | | 1 | | 1 | | 1 | | 1 | | 1 |
| 畢業典禮 | | | | | | | | | | 4 | |
| 合計 | 63 | 60 | 63 | 60 | 84 | 80 | 84 | 80 | 126 | 120 | |

| | | |
|-----------------|-----|----|
| 家庭教育宣導 | 1 | |
| 品德教育宣導 | | 1 |
| 午餐教育宣導 | | 1 |
| 資訊教育-生生用平板 | | 1 |
| 畢業典禮 | | 4 |
| 英語課程(國際教育) | 42 | 36 |
| 電腦資訊教育 | 21 | 18 |
| 班級輔導活動 | | 2 |
| 閱讀教學 | 18 | 18 |
| 學校本位課程 | | 3 |
| 節慶活動 (生生用平板) | 1 | 1 |
| 合計 | 105 | 90 |

彰化縣縣立明聖國民小學 112 學年度 第二學期 彈性學習課程

8、各年級彈性學習課程目標／核心素養與學習重點、評量

8-1 各年級普通教育之彈性學習課程內容符合「統整性主題/專題/議題探究課程」、「社團活動與技藝課程」、及「其他類課程」規範，並應經學校課發會審議通過。

彰化縣 112 學年度明聖國民小學第一學期四年級校訂課程 國際教育 教學計劃

| 課程名稱 | 英語多元文化教育 | 實施年級 (班級組別) | 四年級 | 教學 節數 | 每週(1)節，本學期共(21)節 |
|--------------------------|--|----------------|-----|----------|-------------------|
| 彈性學習 課程類別 | 1. <input checked="" type="checkbox"/> 統整性(主題、專題、議題)探究課程 2. <input type="checkbox"/> 社團活動與技藝課程(<input type="checkbox"/> 社團活動 <input type="checkbox"/> 技藝課程) 3. <input type="checkbox"/> 其他類課程 <input type="checkbox"/> 本土語文/新住民語文 <input type="checkbox"/> 服務學習 <input type="checkbox"/> 戶外教育 <input type="checkbox"/> 班際或校際交流 <input type="checkbox"/> 自治活動 <input type="checkbox"/> 班級輔導 <input type="checkbox"/> 學生自主學習 <input type="checkbox"/> 領域補救教學 | | | | |
| 呼應學校背 景、課程願景 及特色發展 | 旨在融合溝通式教學、全語言教學觀、多元智能理論及跨文化理解內涵，配合國家政策發展、社會重大議題及各項溝通功能主題，選取國小學童生活中熟悉的題材與情境為學習的內容，以培養學生英語聽、說、讀、寫溝通能力、學習英語的積極態度及促進其對中外文化習俗之認識為原則。 | | | | |
| 核心素養 | 英-E-B1 具備入門的聽、說、讀、寫英語文能力。在引導下，能運用所學、字詞及句型進行簡易日常溝通。 英-E-B2 具備使用各種資訊科技媒材進行自我學習的能力，以增進英語文聽說讀寫綜合應用能力及文化習俗之理解。 英-E-C2 積極參與課內英語文小組學習活動，培養團隊合作精神。 社-E-A2 敏覺居住地方的社會、自然與人文環境變遷，關注生活問題及其影響，並思考解決方法。 藝-E-B3 善用多元感官，察覺感知藝術與生活的關聯，以豐富美感經驗。 自-E-C1 培養愛護自然、珍愛生命、惜取資源的關懷心與行動力。 英-E-C2 積極參與課內英語文小組學習活動，培養團隊合作精神。 自-E-C1 培養愛護自然、珍愛生命、惜取資源的關懷心與行動力。 | | | | |
| 課程目標 | 1. 能理解各主題內容，如：天氣、時間、文具、物品及位置等。 2. 能認讀並使用相關各主題之字彙。 3. 能學會詢問及回答各主題相關的英文對話。 4. 能聽辨、認讀 26 個大小寫字母。 5. 能寫出各主題相關之字彙和句子。 | | | | |

6. 能聽懂各主題英文字彙及句型，並做出相關的回應。
7. 能朗讀和吟唱各主題歌謠。

配合融入之
領域或議題

- 國語文 英語文 本土語
數學 社會 自然科學 藝術 綜合活動
健康與體育 生活課程 科技

- 性別平等教育 人權教育 環境教育 海洋教育 品德教育
生命教育 法治教育 科技教育 資訊教育 能源教育
安全教育 防災教育 閱讀素養 多元文化教育
生涯規劃教育 家庭教育 原住民教育 戶外教育 國際教育

課程架構

| 教學進度 | 節數 | 教學單元名稱 | 學習表現 (校訂或相關領域) | 學習內容 (校訂) | 學習目標 | 學習活動 | 評量方式 | 自編 自選教材 /學習單 |
|------|----|--------------------------|--|--|---|---|---|--------------------|
| 第1週 | 1 | 字母拼讀、 數字 Get Ready | <p>【英語領域】</p> <p>◎1-II-3 能聽辨字詞是單音節或多音節，並辨識重音的音節。</p> <p>◎1-II-7 能聽懂課堂中所學的字詞。</p> <p>◎1-II-8 能聽懂簡易的教室用語。</p> <p>◎1-II-9 能聽懂簡易的日常生活用語。</p> <p>◎1-II-10 能聽懂簡易句型的句子。</p> <p>◎2-II-3 能說出課堂中所學的字詞。</p> <p>◎2-II-4 能使用簡易的教室用語。</p> <p>◎2-II-5 能使用簡易的日常生活用語。</p> <p>◎2-II-6 能以正確的發音及適切的語調說出簡易句型的句子。</p> <p>◎3-II-2 能辨識課堂中所學的字詞。</p> | <p>【英語領域】</p> <p>◎Ab-II-1 子音、母音及其組合。</p> <p>◎Ab-II-2 單音節、多音節，及重音音節。</p> <p>◎Ab-II-3 片語及句子的重音。</p> <p>◎Ab-II-4 所學的字母拼讀規則(含看字讀音、聽音拼字)。</p> <p>◎Ac-II-2 簡易的生活用語。</p> <p>Ac-II-3 第二學習階段所學字詞。</p> <p>B-II-1 第二學習階段所學字詞及句型的生活溝通。</p> <p>【社會領域】</p> <p>Ab-II-1 居民</p> | <p>1. 能聽辨短母音 a 及長母音 a_e 的差別。</p> <p>2. 能運用發音規則拼念單字。</p> <p>3. 能聽懂英文數字 16~20 的念法。</p> <p>4. 能念出英文數字 16~20。</p> | <p>第一節</p> <p>1. Warm-up a. 教師播放 Weather，複習天氣單字： https://www.youtube.com/watch?v=HpTpQC0JdTI b. 引導學生練習：How's the weather? It's _____.</p> <p>2. Presentation a. 教師教學四季單字：spring, summer, fall, winter。 b. 教師播放 Seasons： https://www.youtube.com/watch?v=Wrijqz2GTzzI c. 教師教學句型：It's _____ (cloudy, rainy, sunny, windy, snowy, cold, hot) in _____ (spring, summer, fall, winter)。</p> <p>3. Activity a. 發給每位學生一張附件一，請學生創造字體。 b. 鼓勵學生上臺分享作品與創作理念。 c. 教師與學生進行口語練習：Do you like _____ (spring, summer, fall, winter)? Why or why not?。</p> <p>4. Wrap Up 複習季節單字：spring, summer, fall, winter。</p> | <p>活動評量 紙筆評量 課堂觀察 口語評量 作業評量</p> | |

◎3-II-3 能看懂課堂中所學的句子。

◎5-II-2 在聽讀時，能辨識書本中相對應的書寫文字。

◎5-II-4 能運用所學的字母拼讀規則讀出英文字詞。

6-II-1 能專注於教師的說明與演示。

6-II-2 積極參與各種課堂練習活動。

6-II-3 樂於回答教師或同學所提的問題。

7-II-2 能妥善運用情境中的非語言訊息以幫助學習。

【社會領域】

3b-II-2 摘取相關資料中的重點。

3c-II-1 聆聽他人的意見，並表達自己的看法。

3c-II-2 透過同儕合作進行體驗、探究與實作。

【藝術領域】

2-II-1 能使用音樂語彙、肢體等多元方式，回應聆聽的感受。

3-II-1 能樂於參與各類藝術活動，探索自己的藝術興趣與能力，並展現欣賞禮儀。

【自然科學領域】

的生活方式與空間利用，和其居住地方的自然、人文環境相互影響。

【藝術領域】

音P-II-2 音樂與生活。

【自然科學領域】

INd-II-6 一年四季氣溫會有所變化，天氣也會有所不同。氣象報告可以讓我們知道天氣的可能變化。

INg-II-2 地球資源永續可結合日常生活中低碳與節水方法做起。

INg-II-3 可利用垃圾減量、資源回收、節約能源等方法來保護環境。

| | | | | | | | | |
|-------|---|---|--|---|--|--|---|--|
| | | | 2c-II-1 遵守上課規範和運動比賽規則。 pc-II-2 能利用簡單形式的口語、文字或圖畫等，表達探究之過程、發現。 | | | | | |
| 第 2 週 | 1 | 天氣 Unit 1 The Big Wind 多元文化 Weather | <p>【英語領域】</p> <p>◎1-II-3 能聽辨字詞是單音節或多音節，並辨識重音的音節。</p> <p>◎1-II-7 能聽懂課堂中所學的字詞。</p> <p>◎1-II-8 能聽懂簡易的教室用語。</p> <p>◎1-II-9 能聽懂簡易的日常生活用語。</p> <p>◎1-II-10 能聽懂簡易句型的句子。</p> <p>◎2-II-3 能說出課堂中所學的字詞。</p> <p>◎2-II-4 能使用簡易的教室用語。</p> <p>◎2-II-5 能使用簡易的日常生活用語。</p> <p>◎2-II-6 能以正確的發音及適切的語調說出簡易句型的句子。</p> <p>◎3-II-2 能辨識課堂中所學的字詞。</p> <p>◎3-II-3 能看懂課堂中所學的句子。</p> <p>◎5-II-2 在聽讀時，能辨識書本中相對應的書寫文字。</p> <p>◎5-II-4 能運用所</p> | <p>【英語領域】</p> <p>◎Ab-II-1 子音、母音及其組合。</p> <p>◎Ab-II-2 單音節、多音節，及重音音節。</p> <p>◎Ab-II-3 片語及句子的重音。</p> <p>◎Ab-II-4 所學的字母拼讀規則(含看字讀音、聽音拼字)。</p> <p>◎Ac-II-2 簡易的生活用語。</p> <p>Ac-II-3 第二學習階段所學字詞。</p> <p>B-II-1 第二學習階段所學字詞及句型的生活溝通。</p> <p>【社會領域】</p> <p>Ab-II-1 居民的生活方式與空間利用，和其居住地方的自然、人文環境相互影響。</p> <p>【藝術領域】</p> | <p>1. 能熟練本課字彙 cloudy, rainy, sunny, windy, cold, hot。</p> <p>2. 能聽懂並能應用本課主要句型：How' s the weather? It' s sunny。</p> <p>3. 能運用本課單字、句型詢問天氣。</p> <p>4. 能樂於與班上學生進行口語練習及活動。</p> <p>多元文化</p> <p>Weather</p> <p>1. 教師詢問學生是否有遇過或從電視、報紙上看過天氣災害？如果曾經遇過，是什麼樣的災害？</p> <p>2. 教師帶領學生觀看天然災害發生的照片，解說圖片的內容：flood：水災 snowstorm：暴風雪 tornado：龍捲風 typhoon：颱風</p> <p>3. 播放短片</p> | <p>第二節</p> <p>1. Warm-up 複習季節單字：spring, summer, fall, winter。</p> <p>2. Presentation a. 教師播放韋瓦第-(Antonio Vivaldi)-的四季交響曲-(The Four Seasons)-片段，引導學生感受不同樂器所呈現的天氣象徵： (1)Spring https://youtu.be/3LiztfE1X7E (2)Summer https://youtu.be/RvDt_Kt0zbc (3)Fall / Autumn https://youtu.be/UIdwCrfDNjU (4)Winter https://youtu.be/ZPdk5GaIDjo b. 發給每位學生一張附件二，每播完一首曲子，教師引導學生進行簡單的音樂賞析，提問：How do you feel about the music? / Do you like it?，請學生在附件二上寫出並畫出自己的感受，接著勾選 Yes, I do. / No, I don' t。</p> <p>3. Wrap Up 統計學生最喜歡的四季交響曲。</p> | <p>活動評量 紙筆評量 課堂觀察 口語評量 作業評量</p> | |

| | | | | | | |
|--|--|--|--|---------------------|--|--|
| | | <p>學的字母拼讀規則讀出英文字詞。</p> <p>6-II-1 能專注於教師的說明與演示。</p> <p>6-II-2 積極參與各種課堂練習活動。</p> <p>6-II-3 樂於回答教師或同學所提的問題。</p> <p>7-II-2 能妥善運用情境中的非語言訊息以幫助學習。</p> <p>【社會領域】</p> <p>3b-II-2 摘取相關資料中的重點。</p> <p>3c-II-1 聆聽他人的意見，並表達自己的看法。</p> <p>3c-II-2 透過同儕合作進行體驗、探究與實作。</p> <p>【藝術領域】</p> <p>2-II-1 能使用音樂語彙、肢體等多元方式，回應聆聽的感受。</p> <p>3-II-1 能樂於參與各類藝術活動，探索自己的藝術興趣與能力，並展現欣賞禮儀。</p> <p>【自然科學領域】</p> <p>2c-II-1 遵守上課規範和運動比賽規則。</p> <p>pc-II-2 能利用簡單形式的口語、文字或圖畫等，表達探究</p> | <p>音 P-II-2 音樂與生活。</p> <p>【自然科學領域】</p> <p>INd-II-6 一年四季氣溫會有所變化，天氣也會有所不同。氣象報告可以讓我們知道天氣的可能變化。</p> <p>INg-II-2 地球資源永續可結合日常生活中低碳與節水方法做起。</p> <p>INg-II-3 可利用垃圾減量、資源回收、節約能源等方法來保護環境。</p> | Tornado 讓學生觀看後，並做討論 | | |
|--|--|--|--|---------------------|--|--|

| | | | | | | | | |
|-------|---|---|---|---|---|--|--------------------------------------|--|
| 第 3 週 | 1 | 天氣 Unit 1 The Big Wind <div style="border: 1px solid black; padding: 2px; display: inline-block;">多元文化</div> Weather | 之過程、發現。 【英語領域】 ◎1-II-3 能聽辨字詞是單音節或多音節，並辨識重音的音節。 ◎1-II-7 能聽懂課堂中所學的字詞。 ◎1-II-8 能聽懂簡易的教室用語。 ◎1-II-9 能聽懂簡易的日常生活用語。 ◎1-II-10 能聽懂簡易句型的句子。 ◎2-II-3 能說出課堂中所學的字詞。 ◎2-II-4 能使用簡易的教室用語。 ◎2-II-5 能使用簡易的日常生活用語。 ◎2-II-6 能以正確的發音及適切的語調說出簡易句型的句子。 ◎3-II-2 能辨識課堂中所學的字詞。 ◎3-II-3 能看懂課堂中所學的句子。 ◎5-II-2 在聽讀時，能辨識書本中相對應的書寫文字。 ◎5-II-4 能運用所學的字母拼讀規則讀出英文字詞。 6-II-1 能專注於教師的說明與演示。 6-II-2 積極參與各種課堂練習活動。 | 【英語領域】 ◎Ab-II-1 子音、母音及其組合。 ◎Ab-II-2 單音節、多音節，及重音音節。 ◎Ab-II-3 片語及句子的重音。 ◎Ab-II-4 所學的字母拼讀規則(含看字讀音、聽音拼字)。 ◎Ac-II-2 簡易的生活用語。 Ac-II-3 第二學習階段所學字詞。 B-II-1 第二學習階段所學字詞及句型的生活溝通。 【社會領域】 Ab-II-1 居民的生活方式與空間利用，和其居住地方的自然、人文環境相互影響。 【藝術領域】 音 P-II-2 音樂與生活。 【自然科學領域】 INd-II-6 一年四季氣溫會有 | 1. 能聽懂故事並朗讀本課故事內容。 2. 能認真聽講並參與班級討論。 3. 能完成故事順序的閱讀理解。 4. 能樂於與班上學生進行口語練習。 5. 能聽懂並應用本課生活用語：Line up, please. /Let's go.。 6. 能聽懂並跟唱本課歌謠：How's the Weather?。 | 第三節 1. Warm-up a. 教師播放 International Weather Report： https://youtu.be/gpBuaU50Pi8 b. 教師教學單字：weather report。 2. Presentation a. 教師上網查詢世界各地的及時天氣，使用句型 What's the temperature in _____? It's _____ degrees Celsius. -與學生進行口語練習。 b. 介紹攝氏溫度及華氏溫度。 c. 教師播放華氏與攝氏的溫度大對決： https://youtu.be/FAkkayvkgGs 3. Activity a. 將學生分組，並發給每位學生一份附件三。 b. 教師示範如何上網查詢各地的即時天氣： https://kidsweatherreport.com/ c. 各組上網查詢並完成附件三。 4. Wrap Up a. 請各組上臺分享附件三。 b. 教師以臺上學生的附件三與臺下學生進行口語練習：How's the weather in _____? It's _____ degrees Celsius / Fahrenheit.。 | 活動評量 紙筆評量 課堂觀察 口語評量 作業評量 | |
|-------|---|---|---|---|---|--|--------------------------------------|--|

| | | | | | | | |
|-------|---|--|--|---|---|--|---|
| | | | <p>6-II-3 樂於回答教師或同學所提的問題。</p> <p>7-II-2 能妥善運用情境中的非語言訊息以幫助學習。</p> <p>【社會領域】</p> <p>3b-II-2 摘取相關資料中的重點。</p> <p>3c-II-1 聆聽他人的意見，並表達自己的看法。</p> <p>3c-II-2 透過同儕合作進行體驗、探究與實作。</p> <p>【藝術領域】</p> <p>2-II-1 能使用音樂語彙、肢體等多元方式，回應聆聽的感受。</p> <p>3-II-1 能樂於參與各類藝術活動，探索自己的藝術興趣與能力，並展現欣賞禮儀。</p> <p>【自然科學領域】</p> <p>2c-II-1 遵守上課規範和運動比賽規則。</p> <p>pc-II-2 能利用簡單形式的口語、文字或圖畫等，表達探究之過程、發現。</p> | <p>所變化，天氣也會有所不同。氣象報告可以讓我們知道天氣的可能變化。</p> <p>ING-II-2 地球資源永續可結合日常生活中低碳與節水方法做起。</p> <p>ING-II-3 可利用垃圾減量、資源回收、節約能源等方法來保護環境。</p> | | | |
| 第 4 週 | 1 | <p>天氣 Unit 1 The Big Wind</p> <p>多元文化</p> | <p>【英語領域】</p> <p>◎1-II-3 能聽辨字詞是單音節或多音節，並辨識重音的音節。</p> | <p>【英語領域】</p> <p>◎Ab-II-1 子音、母音及其組合。</p> <p>◎Ab-II-2 單</p> | <p>1. 能聽辨短母音 e 及長母音 e_e 的差別。</p> <p>2. 能運用發音規則拼念單字。</p> | <p>第四節</p> <p>1. Warm-up</p> <p>a. 教師播放 Hot&Cold Song，加深冷與熱的概念： https://youtu.be/2acbHaEBqOw</p> <p>b. 教師提問：Is it hot / cold today?請學生回</p> | <p>活動評量 紙筆評量 課堂觀察 口語評量 作業評量</p> |

| | | | | | | | |
|--|---------|--|---|-----------------------|---|--|--|
| | Weather | <p>◎1-II-7 能聽懂課堂中所學的字詞。</p> <p>◎1-II-8 能聽懂簡易的教室用語。</p> <p>◎1-II-9 能聽懂簡易的日常生活用語。</p> <p>◎1-II-10 能聽懂簡易句型的句子。</p> <p>◎2-II-3 能說出課堂中所學的字詞。</p> <p>◎2-II-4 能使用簡易的教室用語。</p> <p>◎2-II-5 能使用簡易的日常生活用語。</p> <p>◎2-II-6 能以正確的發音及適切的語調說出簡易句型的句子。</p> <p>◎3-II-2 能辨識課堂中所學的字詞。</p> <p>◎3-II-3 能看懂課堂中所學的句子。</p> <p>◎5-II-2 在聽讀時，能辨識書本中相對應的書寫文字。</p> <p>◎5-II-4 能運用所學的字母拼讀規則讀出英文字詞。</p> <p>6-II-1 能專注於教師的說明與演示。</p> <p>6-II-2 積極參與各種課堂練習活動。</p> <p>6-II-3 樂於回答教師或同學所提的問題。</p> <p>7-II-2 能妥善運用情境中的非語言訊息以幫助學習。</p> | <p>音節、多音節，及重音音節。</p> <p>◎Ab-II-3 片語及句子的重音。</p> <p>◎Ab-II-4 所學的字母拼讀規則(含看字讀音、聽音拼字)。</p> <p>◎Ac-II-2 簡易的生活用語。</p> <p>Ac-II-3 第二學習階段所學字詞。</p> <p>B-II-1 第二學習階段所學字詞及句型的生活溝通。</p> <p>【社會領域】 Ab-II-1 居民的生活方式與空間利用，和其居住地方的自然、人文環境相互影響。</p> <p>【藝術領域】 音P-II-2 音樂與生活。</p> <p>【自然科學領域】 INd-II-6 一年四季氣溫會有所變化，天氣也會有所不同。氣象報告可以讓我們知道天氣的可能變化。</p> <p>INg-II-2 地球</p> | <p>3. 能認識天氣單字的組成。</p> | <p>答。</p> <p>2. Presentation</p> <p>a. 教師解釋 weather 與 climate 差異： https://climatekids.nasa.gov/menu/weather-and-climate/</p> <p>b. 介紹氣候變遷的主因為人類行為導致溫室氣體濃度升高。</p> <p>c. 教學氣候變遷單字：flood, wildfire。</p> <p>d. 教師播放氣候變遷影片： (1)Extreme Weather https://www.youtube.com/watch?v=yrOYxLt9SCI (2)Climate Crisis https://www.youtube.com/watch?v=SB60Ls202ik (3)Floods https://www.youtube.com/watch?v=7dvEoeS_W18 (4)Wildfires https://www.youtube.com/watch?v=vuhzfd-Et7k</p> <p>e. 教學句型：There is ____ (natural disaster) in ____ (place)。</p> <p>3. Activity</p> <p>a. 提問：What can we do to help the Earth?。</p> <p>b. 介紹 The 3Rs：Reduce, Reuse, and Recycle。</p> <p>c. 將學生分組，發給每位學生一份附件四，引導各組寫出並畫出 The 3Rs 圖表，如：We can reduce waste. / We can recycle plastic bottles. / We can reuse shopping bags.。</p> <p>4. Wrap Up</p> <p>a. 請各組上臺分享附件四。</p> <p>b. 教師以臺上學生的附件四與臺下學生進行口語練習：What can we do to help the Earth?。</p> | | |
|--|---------|--|---|-----------------------|---|--|--|

| | | | | | | | |
|-------|---|--|--|---|--|--|---|
| | | | <p>【社會領域】 3b-II-2 摘取相關資料中的重點。 3c-II-1 聆聽他人的意見，並表達自己的看法。 3c-II-2 透過同儕合作進行體驗、探究與實作。</p> <p>【藝術領域】 2-II-1 能使用音樂語彙、肢體等多元方式，回應聆聽的感受。 3-II-1 能樂於參與各類藝術活動，探索自己的藝術興趣與能力，並展現欣賞禮儀。</p> <p>【自然科學領域】 2c-II-1 遵守上課規範和運動比賽規則。 pc-II-2 能利用簡單形式的口語、文字或圖畫等，表達探究之過程、發現。</p> | <p>資源永續可結合日常生活中低碳與節水方法做起。 INg-II-3 可利用垃圾減量、資源回收、節約能源等方法來保護環境。</p> | | | |
| 第 5 週 | 1 | <p>時間 Unit 2 Going Back Home</p> <p>多元文化 Time</p> | <p>【英語領域】 ◎1-II-3 能聽辨字詞是單音節或多音節，並辨識重音的音節。 ◎1-II-7 能聽懂課堂中所學的字詞。 ◎1-II-8 能聽懂簡易的教室用語。 ◎1-II-9 能聽懂簡易的日常生活用語。</p> | <p>【英語領域】 ◎Ac-II-2 簡易的生活用語。 Ac-II-3 第二學習階段所學字詞。 B-II-1 第二學習階段所學字詞及句型的生生活溝通。 ◎D-II-1 所學</p> | <p>1. 能熟練本課字彙 fifteen, twenty, twenty-five, thirty, forty, fifty。 2. 能聽懂並能應用本課主要句型：What time is it? It's twelve o'clock. /It</p> | <p>第一節 1. Warm-up a. 複習單字 one~ten。 b. 將學生分成兩組，以接龍方式數 one~ten，一組數單數，另一組數雙數。 2. Presentation a. 教師進行 11~20 單字教學。 b. 請學生觀察並嘗試將 eleven~twenty 依音節念出。 c. 引導學生發現--teen 及--ty 的發音及語意差異。</p> | <p>活動評量 紙筆評量 課堂觀察 口語評量 作業評量</p> |

| | | | | | | | | |
|-------|---|--|--|---|--|---|---|--|
| | | | <p>◎1-II-10 能聽懂簡易句型的句子。</p> <p>◎2-II-3 能說出課堂中所學的字詞。</p> <p>◎2-II-4 能使用簡易的教室用語。</p> <p>◎2-II-5 能使用簡易的日常生活用語。</p> <p>◎2-II-6 能以正確的發音及適切的語調說出簡易句型的句子。</p> <p>◎3-II-2 能辨識課堂中所學的字詞。</p> <p>◎3-II-3 能看懂課堂中所學的句子。</p> <p>6-II-1 能專注於教師的說明與演示。</p> <p>6-II-2 積極參與各種課堂練習活動。</p> <p>6-II-3 樂於回答教師或同學所提的問題。</p> <p>【數學領域】 n-II-4 解決四則估算之日常應用問題。 n-II-10 理解時間的加減運算，並應用於日常的時間加減問題。</p> | <p>字詞的簡易歸類。</p> <p>【數學領域】 N-4-13 解題：日常生活的時間加減問題。跨時、跨午、跨日、24 小時制。含時間單位換算。</p> | <p>'s twelve thirty.。</p> <p>3. 能運用本課單字、句型詢問時間。</p> <p>4. 能樂於與班上同學進行口語練習及活動。</p> <p>多元文化 Time 1. 教師問學生曾看過哪些造型特別的鐘？在哪裡看過？ 2. 教師介紹英國 Big Ben、臺灣 Floral Clock、瑞士 Railyways Clock、美國 Times Square Clock</p> | <p>3. Activity</p> <p>a. 將學生分成兩組，以接龍方式數 one~twenty，一組數單數，另一組數雙數。</p> <p>b. 請所有學生起立，接龍念 one~twenty，念不出或念錯者坐下，下一局遊戲開始後再次加入。</p> <p>4. Wrap Up</p> <p>a. 教師播放 Count to 20 and Workout： https://www.youtube.com/watch?v=_MVzXKfr6e8&t=1s</p> <p>b. 請學生完成附件一。</p> | | |
| 第 6 週 | 1 | <p>時間 Unit 2 Going Back Home</p> <p>多元文化 Time</p> | <p>【英語領域】 ◎1-II-3 能聽辨字詞是單音節或多音節，並辨識重音的音節。 ◎1-II-7 能聽懂課堂中所學的字詞。 ◎1-II-8 能聽懂簡</p> | <p>【英語領域】 ◎Ac-II-2 簡易的生活用語。 Ac-II-3 第二學習階段所學字詞。 B-II-1 第二學習階段所學字</p> | <p>1. 能聽懂故事並朗讀本課故事內容。</p> <p>2. 能認真聽講並參與班級討論。</p> <p>3. 能完成故事順序的閱讀理</p> | <p>第二節</p> <p>1. Warm-up</p> <p>a. 複習 one~twenty。</p> <p>b. 教師念 one~twenty，只念單數，遇到雙數時，學生拍手，教師不念出單字，接著再交換練習雙數。</p> <p>2. Presentation</p> <p>a. 教師先進行 20, 30, 40, 50, 60 單字教學，再加入個位數教學。</p> | <p>活動評量 紙筆評量 課堂觀察 口語評量 作業評量</p> | |

| | | | | | | | | |
|-------|---|---------------------------------|--|--|---|--|---|--|
| | | | <p>易的教室用語。</p> <p>◎1-II-9 能聽懂簡易的日常生活用語。</p> <p>◎1-II-10 能聽懂簡易句型的句子。</p> <p>◎2-II-3 能說出課堂中所學的字詞。</p> <p>◎2-II-4 能使用簡易的教室用語。</p> <p>◎2-II-5 能使用簡易的日常生活用語。</p> <p>◎2-II-6 能以正確的發音及適切的語調說出簡易句型的句子。</p> <p>◎3-II-2 能辨識課堂中所學的字詞。</p> <p>◎3-II-3 能看懂課堂中所學的句子。</p> <p>6-II-1 能專注於教師的說明與演示。</p> <p>6-II-2 積極參與各種課堂練習活動。</p> <p>6-II-3 樂於回答教師或同學所提的問題。</p> <p>【數學領域】</p> <p>n-II-4 解決四則估算之日常應用問題。</p> <p>n-II-10 理解時間的加減運算，並應用於日常的時間加減問題。</p> | <p>詞及句型的生活溝通。</p> <p>◎D-II-1 所學字詞的簡易歸類。</p> <p>【數學領域】</p> <p>N-4-13 解題：日常生活的時間加減問題。跨時、跨午、跨日、24 小時制。含時間單位換算。</p> | <p>解。</p> | <p>b. 引導學生延伸學習 one~ninety-nine 單字。</p> <p>3. Activity</p> <p>a. 發給每位學生一份附件二，請學生由 1~99 中選 25 個數字填入。</p> <p>b. 教師隨機請學生提供數字，附件二上有該數字者圈起。</p> <p>c. 學生完成三條連線時，舉手大聲說出 Bingo!。</p> <p>4. Wrap Up</p> <p>教師播放 Let' s Get Fit Count to 100 by 1' s:</p> <p>https://www.youtube.com/watch?app=desktop&v=0TgLf3PM0c&t=37s</p> | | |
| 第 7 週 | 1 | 時間 Unit 2 Going Back Home | <p>【英語領域】</p> <p>◎1-II-3 能聽辨字詞是單音節或多音節，並辨識重音的音節。</p> | <p>【英語領域】</p> <p>◎Ac-II-2 簡易的生活用語。</p> <p>Ac-II-3 第二學習階段所學</p> | <p>1. 能樂於與班上同學進行口語練習。</p> <p>2. 能聽懂並應用本課生活用</p> | <p>第三節</p> <p>1. Warm-up</p> <p>請所有學生起立接龍 one~one hundred，念不出或念錯者坐下，下一位學生由 one 重新數，直到完成接龍。</p> | <p>活動評量</p> <p>課堂觀察</p> <p>口語評量</p> <p>作業評量</p> | |

| | | | | | | | |
|-------|---|--|---|--|---|-------------------|--------------|
| | | <p>多元文化 Time</p> <p>◎1-II-7 能聽懂課堂中所學的字詞。 ◎1-II-8 能聽懂簡易的教室用語。 ◎1-II-9 能聽懂簡易的日常生活用語。 ◎1-II-10 能聽懂簡易句型的句子。 ◎2-II-3 能說出課堂中所學的字詞。 ◎2-II-4 能使用簡易的教室用語。 ◎2-II-5 能使用簡易的日常生活用語。 ◎2-II-6 能以正確的發音及適切的語調說出簡易句型的句子。 ◎3-II-2 能辨識課堂中所學的字詞。 ◎3-II-3 能看懂課堂中所學的句子。 6-II-1 能專注於教師的說明與演示。 6-II-2 積極參與各種課堂練習活動。 6-II-3 樂於回答教師或同學所提的問題。</p> <p>【數學領域】 n-II-4 解決四則估算之日常應用問題。 n-II-10 理解時間的加減運算，並應用於日常的時間加減問題。</p> | <p>字詞。 B-II-1 第二學習階段所學字詞及句型的生活溝通。 ◎D-II-1 所學字詞的簡易歸類。</p> <p>【數學領域】 N-4-13 解題：日常生活的時間加減問題。跨時、跨午、跨日、24小時制。含時間單位換算。</p> | <p>語： Listen!/Great! 3. 能聽懂並跟唱本課歌謠：What Time Is It?。</p> | <p>2. Presentation a. 教師在黑板上貼句型條 What time is it? It' s _____ o' clock. / It' s _____ . b. 教師使用時鐘轉盤，問學生 What time is it?，引導學生回答 It' s _____ o' clock. / It' s _____ .，重複練習數次。 c. 請學生上臺轉動時鐘轉盤，設計題目，由臺下學生回答。 3. Activity a. 將學生分成兩組，每組派出一位學生上臺。 b. 一位學生轉動時鐘轉盤並問 What time is it?，另一位依據指定的時間回答，能完整發問或回答者的組別獲得一分。 4. Wrap Up a. 請學生完成附件三，並且和兩位同學進行口語練習。 b. 教師播放 Hip-Hop Around the Clock： https://www.youtube.com/watch?v=g6tJAy_7AL4</p> | | |
| 第 8 週 | 1 | 時間 Unit 2 | 【英語領域】 ◎1-II-3 能聽辨字 | 【英語領域】 ◎Ac-II-2 簡 | 1. 能聽辨短母音 i 及長母音 | 第四節 1. Warm-up | 活動評量 紙筆評量 |

| | | | | | | | |
|--|--|--|--|---|--|-------------------------------|--|
| | <p>Going Back Home</p> <p>多元文化 Time</p> | <p>詞是單音節或多音節，並辨識重音的音節。</p> <p>◎1-II-7 能聽懂課堂中所學的字詞。</p> <p>◎1-II-8 能聽懂簡易的教室用語。</p> <p>◎1-II-9 能聽懂簡易的日常生活用語。</p> <p>◎1-II-10 能聽懂簡易句型的句子。</p> <p>◎2-II-3 能說出課堂中所學的字詞。</p> <p>◎2-II-4 能使用簡易的教室用語。</p> <p>◎2-II-5 能使用簡易的日常生活用語。</p> <p>◎2-II-6 能以正確的發音及適切的語調說出簡易句型的句子。</p> <p>◎3-II-2 能辨識課堂中所學的字詞。</p> <p>◎3-II-3 能看懂課堂中所學的句子。</p> <p>6-II-1 能專注於教師的說明與演示。</p> <p>6-II-2 積極參與各種課堂練習活動。</p> <p>6-II-3 樂於回答教師或同學所提的問題。</p> <p>【數學領域】</p> <p>n-II-4 解決四則估算之日常應用問題。</p> <p>n-II-10 理解時間的加減運算，並應用於日常的時間加減</p> | <p>易的生活用語。</p> <p>Ac-II-3 第二學習階段所學字詞。</p> <p>B-II-1 第二學習階段所學字詞及句型的生活溝通。</p> <p>◎D-II-1 所學字詞的簡易歸類。</p> <p>【數學領域】</p> <p>N-4-13 解題：日常生活的時間加減問題。跨時、跨午、跨日、24 小時制。含時間單位換算。</p> | <p>i_e 的差別。</p> <p>2. 能運用發音規則拼念單字。</p> <p>3. 能認讀-teen 及-ty 的數字。</p> | <p>教師播放 Hickory Dickory Dock： https://www.youtube.com/watch?v=ygcN65S1LFg</p> <p>2. Song</p> <p>a. 教師教學單字 cat, elephant, monkey, mouse, snake, squirrel。</p> <p>b. 教師教學歌曲 Hickory Dickory Dock。</p> <p>3. Activity 1</p> <p>a. 將學生分成兩組，每組派出一位學生上臺。</p> <p>b. 教師指定一動物，由臺上學生比手畫腳，臺下學生須猜出隊友表演的動物，答對組別獲得一分。</p> <p>4. Activity 2</p> <p>a. 發給每位學生一份附件四，請學生兩人一組。</p> <p>b. 教師計時一分鐘，一位學生選一動物模仿其聲音，另一位畫出答案，時間到後交換出題，練習數次，並互相檢核。</p> <p>5. Wrap Up</p> <p>將學生分成六組，播放 Hickory Dickory Dock，每組依序唱一段歌詞。</p> | <p>課堂觀察 口語評量 作業評量</p> | |
|--|--|--|--|---|--|-------------------------------|--|

| | | | | | | | | |
|-------|---|---|--|--|--|--|---|--|
| 第 9 週 | 1 | <p>中外節慶：萬聖節、複習第一、第二課內容 Culture & Festivals Halloween, Review 1</p> <p>多元文化 萬聖節</p> | <p>問題。。</p> <p>【英語領域】</p> <p>◎1-II-4 能聽辨句子的語調。</p> <p>◎1-II-5 能聽辨課堂中所學的片語、句子及其重音。</p> <p>◎1-II-6 能聽辨句子的節奏。</p> <p>◎1-II-7 能聽懂課堂中所學的字詞。</p> <p>◎1-II-8 能聽懂簡易的教室用語。</p> <p>◎1-II-9 能聽懂簡易的日常生活用語。</p> <p>◎1-II-10 能聽懂簡易句型的句子。</p> <p>◎2-II-3 能說出課堂中所學的字詞。</p> <p>◎2-II-4 能使用簡易的教室用語。</p> <p>◎2-II-5 能使用簡易的日常生活用語。</p> <p>◎2-II-6 能以正確的發音及適切的語調說出簡易句型的句子。</p> <p>◎3-II-2 能辨識課堂中所學的字詞。</p> <p>◎3-II-3 能看懂課堂中所學的句子。</p> <p>4-II-3 能臨摹抄寫課堂中所學的字詞。</p> <p>4-II-4 能臨摹抄寫課堂中所學的句子。</p> <p>◎5-II-2 在聽讀時，能辨識書本中相對應的書寫文字。</p> | <p>【英語領域】</p> <p>◎Ac-II-1 簡易的教室用語。</p> <p>◎Ac-II-2 簡易的生活用語。</p> <p>Ac-II-3 第二學習階段所學字詞。</p> <p>B-II-1 第二學習階段所學字詞及句型的生話溝通。</p> <p>【數學領域】</p> <p>N-4-3 解題：兩步驟應用問題（乘除，連除）。乘與除、連除之應用解題。</p> | <p>1. 能認識萬聖節的習俗及相關用語。</p> <p>2. 能了解萬聖節的相關單字。</p> <p>3. 能了解參與萬聖節活動的安全事項。</p> <p>4. 能聽懂並跟唱本課課文。</p> <p>5. 能聽懂並了解本課韻文。</p> <p>6. 能熟練 Unit 1 字彙 cloudy, rainy, sunny, windy, cold, hot 與句型 How's the weather? It's sunny.</p> <p>7. 能熟練 Unit 2 字彙 fifteen, twenty, twenty-five, thirty, forty, fifty 與句型 What time is it? It's twelve o'clock. / It's twelve thirty.</p> | <p>繪本：The Doorbell Rang</p> <p>第一節</p> <p>1. Warm-up Before Reading Cover Talk：教師依序揭露部分繪本封面圖片給學生看，並提問請學生討論。</p> <p>During Reading</p> <p>a. Visualize and Question：教師開始講故事，一邊講一邊提問。</p> <p>Predict：故事快到最後停在 The doorbell rang and rang.，教師提問請學生預測：What will you do? Will you open the door?，請同組學生討論後，派一位代表整合發表意見。</p> <p>2. Practice After Reading</p> <p>a. Clarify：利用 Where / What / Why / What will happen 的問題引導學習單回想、複習故事內容，並預測接下來的劇情發展。</p> <p>(1)發下附件一。</p> <p>(2)教師引導學生閱讀學習單中的題目，並請學生從書中找答案。</p> <p>b. 回到 During Reading：</p> <p>(1) Visualize and Predict：故事下一頁，露出門縫一點點來推敲門後的人是誰。</p> <p>(2) Visualize：教師接續講完故事，並從圖片中了解字句內容。</p> <p>3. Presentation & Practice</p> <p>a. 教師介紹繪本中的單字。</p> <p>b. Visualize & Use Context Clues：教師先針對單字在繪本出現的地方讓學生利用上下文或圖片進行猜想。</p> <p>c. 教師進行記憶配對和比手畫腳遊戲讓學生更熟悉單字辨音及辨字。</p> <p>d. 教師針對兩個句型：as good as Grandma 和 No one makes cookies like Grandma. 進行教學。</p> <p>e. Visualize & Use Context Clues：教師先針對這兩個句型在繪本出現的地方讓學生利用上下文</p> | <p>活動評量 紙筆評量 課堂觀察 口語評量 作業評量</p> | |
|-------|---|---|--|--|--|--|---|--|

| | | | | | | | | |
|--------|---|------------------------|---|---|--|---|------------------------------|--|
| | | | <p>6-II-1 能專注於教師的說明與演示。</p> <p>6-II-2 積極參與各種課堂練習活動。</p> <p>6-II-3 樂於回答教師或同學所提的問題。</p> <p>7-II-2 能妥善運用情境中的非語言訊息以幫助學習。</p> <p>【數學領域】</p> <p>n-II-3 理解除法的意義，能做計算與估算，並能應用於日常解題。</p> | | | <p>或圖片進行猜想。</p> <p>f. 請學生在各組中依照教師給予多個範例詞中照樣造句，如：as cute as the dog、as scary as a witch、as good as mother，以及 No one makes cakes like Mommy.、No one makes food like Daddy.，並貼上小白板。</p> <p>4. Wrap Up</p> <p>a. 教師發下附件二。</p> <p>b. 請學生在讀者劇場劇本的空格處填入組內互相討論後的答案，改編成自己的故事，並可在背面空白處畫下故事情境。</p> <p>c. 教師提醒學生下一次要進行讀者劇場的活動，請各組回去練習自己的劇本。</p> | | |
| 第 10 週 | 1 | 複習第一、第二課內容 Review 1 | <p>【英語領域】</p> <p>◎1-II-4 能聽辨句子的語調。</p> <p>◎1-II-5 能聽辨課堂中所學的片語、句子及其重音。</p> <p>◎1-II-6 能聽辨句子的節奏。</p> <p>◎1-II-7 能聽懂課堂中所學的字詞。</p> <p>◎1-II-8 能聽懂簡易的教室用語。</p> <p>◎1-II-9 能聽懂簡易的日常生活用語。</p> <p>◎1-II-10 能聽懂簡易句型的句子。</p> <p>◎2-II-3 能說出課堂中所學的字詞。</p> <p>◎2-II-4 能使用簡易的教室用語。</p> <p>◎2-II-5 能使用簡易的日常生活用語。</p> <p>◎2-II-6 能以正確</p> | <p>【英語領域】</p> <p>◎Ac-II-1 簡易的教室用語。</p> <p>◎Ac-II-2 簡易的生活用語。</p> <p>Ac-II-3 第二學習階段所學字詞。</p> <p>B-II-1 第二學習階段所學字詞及句型的生生活溝通。</p> <p>【數學領域】</p> <p>N-4-3 解題：兩步驟應用問題（乘除，連除）。乘與除、連除之應用解題。</p> | 能聽辨並拼讀短母音 a, e, i 及長母音 a_e, e_e, i_e 的字音及代表單字。 | <p>繪本：The Doorbell Rang 第二節</p> <p>1. Warm-up</p> <p>a. 教師檢查各組學生的 RT 劇本。</p> <p>b. 介紹“Reader’s Theater 讀者劇場”：學生練習講述故事。</p> <p>c. 選角：在組別內學生自己選擇或分配角色。</p> <p>d. 語氣音調表達：教師先利用原本故事的劇本帶領學生念一遍不同角色的語氣與音調分別。</p> <p>2. Practice & Presentation</p> <p>a. 各組開始練習自己的劇本。</p> <p>b. Show Time：小組分別上臺進行各組的 RT 表演，臺下的同學進行互評。</p> <p>c. 教師依照學生們上臺的各項表現進行講評。</p> <p>3. Practice</p> <p>a. 教師發下附件三。</p> <p>b. 告訴學生們要進行 share the cookies 活動。</p> <p>c. 教師引導學生填上「第一部分」的 About my cookies。</p> <p>d. 教師再次解釋數學中的除法 (division) 概念。</p> <p>4. Production</p> <p>a. 開始「第二部分」之前，請學生先決定待會要分享餅乾的對象，寫下他們的名字。</p> | 活動評量 課堂觀察 口語評量 作業評量 | |

| | | | | | | | | |
|--------|---|--|---|--|--|--|---|--|
| | | | <p>的發音及適切的語調說出簡易句型的句子。</p> <p>◎3-II-2 能辨識課堂中所學的字詞。</p> <p>◎3-II-3 能看懂課堂中所學的句子。</p> <p>4-II-3 能臨摹抄寫課堂中所學的字詞。</p> <p>4-II-4 能臨摹抄寫課堂中所學的句子。</p> <p>◎5-II-2 在聽讀時，能辨識書本中相對應的書寫文字。</p> <p>6-II-1 能專注於教師的說明與演示。</p> <p>6-II-2 積極參與各種課堂練習活動。</p> <p>6-II-3 樂於回答教師或同學所提的問題。</p> <p>7-II-2 能妥善運用情境中的非語言訊息以幫助學習。</p> <p>【數學領域】</p> <p>n-II-3 理解除法的意義，能做計算與估算，並能應用於日常解題。</p> | | | <p>b. 學生開始實際進行分享餅乾的活動。</p> <p>c. 分享完畢後，回到自己座位上，記錄分給不同人數的人之後，每人可分到的餅乾數量。</p> <p>d. 學生記錄其他同學分享給自己的餅乾數量，並檢視是否有跟對方說 “Thank you.”。</p> <p>e. 學生練習念句子給組員聽，並互相檢查除法。</p> <p>5. Wrap Up</p> <p>a. 教師請幾位得到很多餅乾的學生上臺分享自己的句子。</p> <p>b. 教師請學生回家把故事念給家人聽。</p> | | |
| 第 11 週 | 1 | <p>文具</p> <p>Unit 3 Be Honest</p> <p>多元文化</p> <p>Stationery</p> | <p>【英語領域】</p> <p>◎1-II-7 能聽懂課堂中所學的字詞。</p> <p>◎1-II-8 能聽懂簡易的教室用語。</p> <p>◎1-II-9 能聽懂簡易的日常生活用語。</p> <p>◎1-II-10 能聽懂簡易句型的句子。</p> | <p>【英語領域】</p> <p>◎Ac-II-2 簡易的生活用語。</p> <p>Ac-II-3 第二學習階段所學字詞。</p> <p>B-II-1 第二學習階段所學字詞及句型的生</p> | <p>1. 能熟練本課字彙 book, eraser, marker, pen, pencil, ruler。</p> <p>2. 能聽懂並能應用本課主要句型：Is this your pencil?</p> | <p>第一節</p> <p>1. Warm-up 教師以教室內物品，問學生 What' s this?，複習句型。</p> <p>2. Presentation</p> <p>a. 教師教學單字：book, eraser, marker, pen, pencil, ruler，請學生看圖並說出對應的單字。</p> <p>b. 播放 School Supplies Song： https://www.youtube.com/watch?v=I83nbwruQS8</p> | <p>活動評量</p> <p>紙筆評量</p> <p>課堂觀察</p> <p>口語評量</p> <p>作業評量</p> | |

| | | | | | | | | |
|--------|---|---|--|---|---|--|---|--|
| | | | <p>◎2-II-3 能說出課堂中所學的字詞。</p> <p>◎2-II-4 能使用簡易的教室用語。</p> <p>◎2-II-5 能使用簡易的日常生活用語。</p> <p>◎2-II-6 能以正確的發音及適切的語調說出簡易句型的句子。</p> <p>◎3-II-2 能辨識課堂中所學的字詞。</p> <p>◎3-II-3 能看懂課堂中所學的句子。</p> <p>6-II-1 能專注於教師的說明與演示。</p> <p>6-II-2 積極參與各種課堂練習活動。</p> <p>6-II-3 樂於回答教師或同學所提的問題。</p> <p>【藝術領域】</p> <p>1-II-6 能使用視覺元素與想像力，豐富創作主題。</p> <p>3-II-2 能觀察並體會藝術與生活的關係。</p> <p>【自然科學領域】</p> <p>ah-II-1 透過各種感官了解生活週遭事物的屬性。</p> | <p>活溝通。</p> <p>【藝術領域】</p> <p>視 E-II-1 色彩感知、造形與空間的探索。</p> <p>視 A-II-1 視覺元素、生活之美、視覺聯想。</p> <p>【自然科學領域】</p> <p>INg-II-3 可利用垃圾減量、資源回收、節約能源等方法來保護環境。</p> | <p>Yes, it is./No, it's not.</p> <p>3. 能運用本課單字、句型詢問文具。</p> <p>4. 能樂於與班上同學進行口語練習及活動。</p> <p>多元文化</p> <p>Stationery</p> <p>從小到大，曾經用什麼特殊的工具寫字。</p> <p>2. 教師介紹各種不同的筆：</p> <p>3. 播放影片 History of Pens</p> | <p>c. 教師隨機呈現文具單字圖，問學生 What's this?，請學生回答 It's a / an _____。</p> <p>d. 播放 School Supplies，延伸教學更多文具單字： https://www.youtube.com/watch?v=AS5nhKzaOqo</p> <p>3. Activity</p> <p>a. 發給每位學生一份附件一，請學生兩人一組。</p> <p>b. 兩人輪流出題，一位學生念出一個單字，另一位將聽到的單字與圖片相連。</p> <p>c. 活動進行五次，兩人互相檢核，得分高者獲勝。</p> <p>4. Wrap Up</p> <p>a. 教師播放 School Supplies Song： https://www.youtube.com/watch?v=uT8-YdXPNBk</p> <p>b. 請學生完成附件二，畫出自己書包內的物品，並寫出名稱。</p> | | |
| 第 12 週 | 1 | <p>文具</p> <p>Unit 3</p> <p>Be Honest</p> <p>多元文化</p> <p>Stationery</p> | <p>【英語領域】</p> <p>◎1-II-7 能聽懂課堂中所學的字詞。</p> <p>◎1-II-8 能聽懂簡易的教室用語。</p> <p>◎1-II-9 能聽懂簡</p> | <p>【英語領域】</p> <p>◎Ac-II-2 簡易的生活用語。</p> <p>Ac-II-3 第二學習階段所學字詞。</p> | <p>1. 能聽懂故事並朗讀本課故事內容。</p> <p>2. 能認真聽講並參與班級討論。</p> | <p>第二節</p> <p>1. Warm-up</p> <p>a. 教師拿出不同文具，問學生 What's this?，請學生回答 It's a / an _____，並請全班學生覆誦答案。</p> <p>b. 延伸問學生文具或文具上圖案的形狀 What</p> | <p>活動評量</p> <p>紙筆評量</p> <p>課堂觀察</p> <p>口語評量</p> <p>作業評量</p> | |

| | | | | | | | | |
|--------|---|---------------------------|---|---|---------------------------|---|-------------------------------|--|
| | | | <p>易的日常生活用語。</p> <p>◎1-II-10 能聽懂簡易句型的句子。</p> <p>◎2-II-3 能說出課堂中所學的字詞。</p> <p>◎2-II-4 能使用簡易的教室用語。</p> <p>◎2-II-5 能使用簡易的日常生活用語。</p> <p>◎2-II-6 能以正確的發音及適切的語調說出簡易句型的句子。</p> <p>◎3-II-2 能辨識課堂中所學的字詞。</p> <p>◎3-II-3 能看懂課堂中所學的句子。</p> <p>6-II-1 能專注於教師的說明與演示。</p> <p>6-II-2 積極參與各種課堂練習活動。</p> <p>6-II-3 樂於回答教師或同學所提的問題。</p> <p>【藝術領域】</p> <p>1-II-6 能使用視覺元素與想像力，豐富創作主題。</p> <p>3-II-2 能觀察並體會藝術與生活的關係。</p> <p>【自然科學領域】</p> <p>ah-II-1 透過各種感官了解生活週遭事物的屬性。</p> | <p>B-II-1 第二學習階段所學字詞及句型的生活溝通。</p> <p>【藝術領域】</p> <p>視 E-II-1 色彩感知、造形與空間的探索。</p> <p>視 A-II-1 視覺元素、生活之美、視覺聯想。</p> <p>【自然科學領域】</p> <p>INg-II-3 可利用垃圾減量、資源回收、節約能源等方法來保護環境。</p> | <p>3. 能完成故事順序的閱讀理解。</p> | <p>shape is it?。</p> <p>2. Presentation</p> <p>a. 教師教學單字：circle, heart, rectangle, square, star, triangle, oval 與句型：What shape is it? It' s a / an _____。</p> <p>b. 將學生分成兩組，每組派出一位學生上臺。</p> <p>c. 教師在黑板上畫出不同形狀並念出一個形狀單字，學生須拍到該形狀並念出單字，先完成者的組別獲得一分。</p> <p>d. 活動重複進行數次，讓學生熟悉單字發音。</p> <p>3. Activity</p> <p>a. 發給每位學生一份附件三，請學生完成。</p> <p>b. 發給每位學生一份附件四，請學生在 Bingo 卡上畫出圓形、心形、長方形、正方形、星形、三角形、橢圓形。</p> <p>c. 教師隨機請學生念一個形狀，附件四上有該形狀者圈起，一次只能圈一個圖形。</p> <p>d. 學生完成三條連線時，舉手大聲說出 Bingo!。</p> <p>4. Wrap Up</p> <p>教師播放 What Shape Is It? :</p> <p>https://www.youtube.com/watch?v=9GFEjNLOXw</p> | | |
| 第 13 週 | 1 | 文具 Unit 3 Be Honest | <p>【英語領域】</p> <p>◎1-II-7 能聽懂課堂中所學的字詞。</p> | <p>【英語領域】</p> <p>◎Ac-II-2 簡易的生活用語。</p> | <p>1. 能樂於與班上同學進行口語練習。</p> | <p>第三節</p> <p>1. Warm-up</p> <p>a. 教師播放 The Shape Song :</p> | <p>活動評量 課堂觀察 口語評量</p> | |

| | | | | | | | |
|--|-----------------------------------|--|--|--|--|-------------|--|
| | <p>多元文化 Stationery</p> | <p>◎1-II-8 能聽懂簡易的教室用語。 ◎1-II-9 能聽懂簡易的日常生活用語。 ◎1-II-10 能聽懂簡易句型的句子。 ◎2-II-3 能說出課堂中所學的字詞。 ◎2-II-4 能使用簡易的教室用語。 ◎2-II-5 能使用簡易的日常生活用語。 ◎2-II-6 能以正確的發音及適切的語調說出簡易句型的句子。 ◎3-II-2 能辨識課堂中所學的字詞。 ◎3-II-3 能看懂課堂中所學的句子。 6-II-1 能專注於教師的說明與演示。 6-II-2 積極參與各種課堂練習活動。 6-II-3 樂於回答教師或同學所提的問題。</p> <p>【藝術領域】 1-II-6 能使用視覺元素與想像力，豐富創作主題。 3-II-2 能觀察並體會藝術與生活的關係。</p> <p>【自然科學領域】 ah-II-1 透過各種感官了解生活週遭事物的屬性。</p> | <p>Ac-II-3 第二學習階段所學字詞。 B-II-1 第二學習階段所學字詞及句型的生活溝通。</p> <p>【藝術領域】 視 E-II-1 色彩感知、造形與空間的探索。 視 A-II-1 視覺元素、生活之美、視覺聯想。</p> <p>【自然科學領域】 Ing-II-3 可利用垃圾減量、資源回收、節約能源等方法來保護環境。</p> | <p>2. 能聽懂並應用本課生活用語：What happened?/Nic e! 3. 能聽懂並跟唱本課歌謠：Is This Your Marker?。</p> | <p>https://www.youtube.com/watch?v=TJhf15vdxp4 b. 引導學生發想自然界中的幾何圖形。 2. Presentation a. 請學生思考自然界中有哪些景物為圓形，並引導學生說出單字，如：sun, moon。 b. 接續請學生思考心形、長方形、正方形、星形、三角形、橢圓形，並引導學生說出單字。 3. Activity a. 發給每位學生一張圖畫紙。 b. 教師播放用最簡單的幾何圖型，就能畫出全世界！ https://www.youtube.com/watch?v=GfmAc9xFXaU c. 請學生利用幾何圖形自由創作。 4. Wrap Up a. 鼓勵學生上臺分享作品。 b. 教師將學生作品展示於黑板上，學生可自由欣賞同學的創作。 c. 請學生準備狀況良好但用不到的文具，下一堂課將進行二手拍賣。 d. 提醒學生可先和家長討論每樣文具的價格（20元以內）及下一堂課預計可花費的金額。</p> | <p>作業評量</p> | |
|--|-----------------------------------|--|--|--|--|-------------|--|

| | | | | | | | | |
|--------|---|---|--|---|--|--|--------------------------------------|--|
| 第 14 週 | 1 | 文具 Unit 3 Be Honest 多元文化 Stationery | 【英語領域】 ◎1-II-7 能聽懂課堂中所學的字詞。 ◎1-II-8 能聽懂簡易的教室用語。 ◎1-II-9 能聽懂簡易的日常生活用語。 ◎1-II-10 能聽懂簡易句型的句子。 ◎2-II-3 能說出課堂中所學的字詞。 ◎2-II-4 能使用簡易的教室用語。 ◎2-II-5 能使用簡易的日常生活用語。 ◎2-II-6 能以正確的發音及適切的語調說出簡易句型的句子。 ◎3-II-2 能辨識課堂中所學的字詞。 ◎3-II-3 能看懂課堂中所學的句子。 6-II-1 能專注於教師的說明與演示。 6-II-2 積極參與各種課堂練習活動。 6-II-3 樂於回答教師或同學所提的問題。 【藝術領域】 1-II-6 能使用視覺元素與想像力，豐富創作主題。 3-II-2 能觀察並體會藝術與生活的關係。 【自然科學領域】 | 【英語領域】 ◎Ac-II-2 簡易的生活用語。 Ac-II-3 第二學習階段所學字詞。 B-II-1 第二學習階段所學字詞及句型的生活溝通。 【藝術領域】 視 E-II-1 色彩感知、造形與空間的探索。 視 A-II-1 視覺元素、生活之美、視覺聯想。 【自然科學領域】 INg-II-3 可利用垃圾減量、資源回收、節約能源等方法來保護環境。 | 1. 能聽辨短母音 o 及長母音 o_e 的差別。 2. 能運用發音規則拼念單字。 3. 能瞭解 my, your 並正確使用。 | 第四節 1. Warm-up 鼓勵學生運用學過的單字、句型，介紹自己帶來的二手文具，如：外觀、功能、出售原因、希望能找的什麼樣的新主人。 2. Presentation a. 教師教學句型 How much is it? It' s _____ dollars.。 b. 教師拿出一樣文具，先設定一個價格，如：ten，問學生 How much is it?，請學生運用 It' s _____ dollars. -猜出答案。 c. 如果猜的價錢大於正確答案，如：It' s twelve dollars.，教師回答 No. Lower.，反之則說 No. Higher.。 d. 活動重複數次。 3. Activity a. 請學生將帶來的二手文具排列在桌面上，並標示售價。 b. 將學生分成兩組，輪流擔任店員與顧客，進行二手拍賣。 c. 鼓勵學生運用學過的單字、句型，介紹自己購買的文具。 4. Discussion a. 引導學生討論若有狀況良好，但用不到的物品，除了二手拍賣以外，還有哪些處理方式，如：改造再利用-(Reuse)。 b. 教師提醒能從根本上解決物資浪費的方式是減量-(Reduce)，因此購買前應三思，也應珍惜自己的物品。 | 活動評量 紙筆評量 課堂觀察 口語評量 作業評量 | |
|--------|---|---|--|---|--|--|--------------------------------------|--|

| | | | | | | | | |
|--------|---|-------------------------------------|---|--|--|--|---|--|
| | | | ah-II-1 透過各種感官了解生活週遭事物的屬性。 | | | | | |
| 第 15 週 | 1 | 位置 Unit 4 Earthquake Drill | <p>【英語領域】</p> <p>◎1-II-7 能聽懂課堂中所學的字詞。</p> <p>◎1-II-8 能聽懂簡易的教室用語。</p> <p>◎1-II-9 能聽懂簡易的日常生活用語。</p> <p>◎1-II-10 能聽懂簡易句型的句子。</p> <p>◎2-II-3 能說出課堂中所學的字詞。</p> <p>◎2-II-4 能使用簡易的教室用語。</p> <p>◎2-II-5 能使用簡易的日常生活用語。</p> <p>◎2-II-6 能以正確的發音及適切的語調說出簡易句型的句子。</p> <p>◎3-II-3 能看懂課堂中所學的句子。</p> <p>6-II-1 能專注於教師的說明與演示。</p> <p>6-II-2 積極參與各種課堂練習活動。</p> <p>【綜合活動領域】</p> <p>3a-II-1 覺察生活中潛藏危機的情境，提出並演練減低或避免危險的方法。</p> | <p>【英語領域】</p> <p>◎Ac-II-2 簡易的生活用語。</p> <p>Ac-II-3 第二學習階段所學字詞。</p> <p>B-II-1 第二學習階段所學字詞及句型的生</p> <p>活溝通。</p> <p>◎D-II-1 所學字詞的簡易歸類。</p> <p>【綜合活動領域】</p> <p>Ca-II-1 生活周遭潛藏危機的情境。</p> <p>Ca-II-2 生活周遭危機情境的辨識方法。</p> <p>Ca-II-3 生活周遭潛藏危機的處理與演練。</p> | <p>1. 能熟練本課字彙 in, on, under, box, chair, desk。</p> <p>2. 能聽懂並能應用本課主要句型：Where's the eraser? It's under the chair.</p> <p>3. 能運用本課單字、句型詢問室內常見物品及相對位置。</p> <p>4. 能樂於與班上同學進行口語練習及活動。</p> | <p>第一節</p> <p>1. Warm-up</p> <p>a. 教師播放警報聲，請學生進行避難演練 Earthquake! Drop. Cover. Hold on.。</p> <p>b. 檢核學生是否確實做好掩護。</p> <p>c. 教師宣布地震停止，複習地震保命三步驟：</p> <p>(1) Drop to the ground.</p> <p>(2) Take cover under a sturdy desk or table.</p> <p>(3) Hold on to the shelter.</p> <p>d. 引導學生討論沒有桌子時應該怎麼做？</p> <p>e. 教師播放 Earthquake Safety Video：</p> <p>https://www.youtube.com/watch?v=HxMCoEOIcA</p> <p>f. 教師示範保護頸部的正確姿勢，請學生跟著做一遍。</p> <p>2. Presentation</p> <p>a. 教師播放 When an earthquake strikes, will you know what to do? 影片。</p> <p>b. 教師提問，請學生回答並說出理由。學生可使用中文，教師再以英文 rephrase：</p> <p>(1) What do you do when you're indoors? Why?</p> <p>(2) What do you do when you're in a wheel chair? Why?</p> <p>(3) What do you do when you're in a high building? Why?</p> <p>(4) What do you do when you're in a store? Why?</p> <p>(5) What do you do when you're outdoors? Why?</p> <p>(6) What do you do when you're in a car? Why?</p> <p>(7) What do you do when you're by the sea? Why?</p> <p>3. Production</p> <p>a. 將學生分成六組，發給每組一張白紙。</p> <p>b. 分配給每組一個上述的地震情境，請學生討論並製作防災宣導海報，須包含避難步驟及英語句子。</p> <p>c. 教師巡視各組並協助。</p> <p>4. Wrap Up</p> <p>教師使用內政部消防署網站，模擬地震發生時情</p> | <p>活動評量</p> <p>紙筆評量</p> <p>課堂觀察</p> <p>口語評量</p> <p>作業評量</p> | |

| | | | | | | | | |
|--------|---|-------------------------------------|---|--|---|---|---|--|
| 第 16 週 | 1 | 位置 Unit 4 Earthquake Drill | <p>【英語領域】</p> <p>◎1-II-7 能聽懂課堂中所學的字詞。</p> <p>◎1-II-8 能聽懂簡易的教室用語。</p> <p>◎1-II-9 能聽懂簡易的日常生活用語。</p> <p>◎1-II-10 能聽懂簡易句型的句子。</p> <p>◎2-II-3 能說出課堂中所學的字詞。</p> <p>◎2-II-4 能使用簡易的教室用語。</p> <p>◎2-II-5 能使用簡易的日常生活用語。</p> <p>◎2-II-6 能以正確的發音及適切的語調說出簡易句型的句子。</p> <p>◎3-II-3 能看懂課堂中所學的句子。</p> <p>6-II-1 能專注於教師的說明與演示。</p> <p>6-II-2 積極參與各種課堂練習活動。</p> <p>【綜合活動領域】</p> <p>3a-II-1 覺察生活中潛藏危機的情境，提出並演練減低或避免危險的方法。</p> | <p>【英語領域】</p> <p>◎Ac-II-2 簡易的生活用語。</p> <p>Ac-II-3 第二學習階段所學字詞。</p> <p>B-II-1 第二學習階段所學字詞及句型的生活溝通。</p> <p>◎D-II-1 所學字詞的簡易歸類。</p> <p>【綜合活動領域】</p> <p>Ca-II-1 生活周遭潛藏危機的情境。</p> <p>Ca-II-2 生活周遭危機情境的辨識方法。</p> <p>Ca-II-3 生活周遭潛藏危機的處理與演練。</p> | <p>1. 能聽懂故事並朗讀本課故事內容。</p> <p>2. 能認真聽講並參與班級討論。</p> <p>3. 能完成故事順序的閱讀理解。</p> | <p>境：https://www.tfdp.com.tw/nfa_earthquake</p> <p>第二節</p> <p>1. Warm-up</p> <p>a. 教師播放 Earthquake Preparedness Training： https://www.youtube.com/watch?v=G57gCZGEPK0</p> <p>b. 教師呈現學生於第一節 Production 製作的宣導海報，複習不同地震情境的避難步驟，並請學生做出動作。</p> <p>2. Presentation</p> <p>a. 請學生分享地震經驗。</p> <p>b. 教師引導學生閱讀 Earthquakes： https://www.getepic.com/app/read/71510</p> <p>c. 教師教學 break, crack, fall, ground, move, plate, push, rise, tsunami, landslide。</p> <p>d. 教師解釋地震成因及其導致的災害。 Earthquakes happen when Earth's plates push against each other, move apart, or slide. Earthquakes cause tsunamis and landslides.</p> <p>3. Wrap Up</p> <p>a. 教師播放 Earthquake Preparedness Training，複習地震成因： https://www.youtube.com/watch?v=G57gCZGEPK0</p> <p>b. 複習 break, crack, fall, ground, move, plate, push, rise, tsunami。</p> | <p>活動評量 紙筆評量 課堂觀察 口語評量 作業評量</p> | |
| 第 17 週 | 1 | 位置 Unit 4 Earthquake Drill | <p>【英語領域】</p> <p>◎1-II-7 能聽懂課堂中所學的字詞。</p> <p>◎1-II-8 能聽懂簡易的教室用語。</p> <p>◎1-II-9 能聽懂簡易的日常生活用語。</p> | <p>【英語領域】</p> <p>◎Ac-II-2 簡易的生活用語。</p> <p>Ac-II-3 第二學習階段所學字詞。</p> <p>B-II-1 第二學</p> | <p>1. 能樂於與班上同學進行口語練習。</p> <p>2. 能聽懂並應用本課生活用語：Give me a hand. / Watch</p> | <p>第三節</p> <p>1. Warm-up</p> <p>a. 複習 Earthquakes： https://www.getepic.com/app/read/71510</p> <p>b. 複習地震成因。</p> <p>2. Activity</p> <p>a. 教師教學 Tectonic Plates Movements 實驗步</p> | <p>活動評量 紙筆評量 課堂觀察 口語評量 作業評量</p> | |

| | | | | | | | | |
|--------|---|-------------------------------------|--|---|--|---|---|--|
| | | | <p>◎1-II-10 能聽懂簡易句型的句子。</p> <p>◎2-II-3 能說出課堂中所學的字詞。</p> <p>◎2-II-4 能使用簡易的教室用語。</p> <p>◎2-II-5 能使用簡易的日常生活用語。</p> <p>◎2-II-6 能以正確的發音及適切的語調說出簡易句型的句子。</p> <p>◎3-II-3 能看懂課堂中所學的句子。</p> <p>6-II-1 能專注於教師的說明與演示。</p> <p>6-II-2 積極參與各種課堂練習活動。</p> <p>【綜合活動領域】</p> <p>3a-II-1 覺察生活中潛藏危機的情境，提出並演練減低或避免危險的方法。</p> | <p>習階段所學字詞及句型的生活溝通。</p> <p>◎D-II-1 所學字詞的簡易歸類。</p> <p>【綜合活動領域】</p> <p>Ca-II-1 生活周遭潛藏危機的情境。</p> <p>Ca-II-2 生活周遭危機情境的辨識方法。</p> <p>Ca-II-3 生活周遭潛藏危機的處理與演練。</p> | <p>out!。</p> <p>3. 能聽懂並跟唱本課歌謠：Where's the Cat?。</p> | <p>驟：</p> <p>https://www.youtube.com/watch?v=WMYuS9OKHeM</p> <p>b. 將學生分成 4-6 人一組，發給每組三片 OREO 餅乾進行板塊碰撞(push against)、分離(move apart)及滑動(slide)的實驗。</p> <p>c. 發給每位學生一份附件一，請學生畫出三種板塊運動。</p> <p>3. Wrap Up</p> <p>a. 教師引導學生討論地震是無可避免的自然災害，應該如何做好準備？How should we prepare for earthquakes?</p> <p>b. 複習不同地震情境的避難步驟。</p> <p>c. 請學生發表若不幸因地震受困，應該如何應變？</p> | | |
| 第 18 週 | 1 | 位置 Unit 4 Earthquake Drill | <p>【英語領域】</p> <p>◎1-II-7 能聽懂課堂中所學的字詞。</p> <p>◎1-II-8 能聽懂簡易的教室用語。</p> <p>◎1-II-9 能聽懂簡易的日常生活用語。</p> <p>◎1-II-10 能聽懂簡易句型的句子。</p> <p>◎2-II-3 能說出課堂中所學的字詞。</p> <p>◎2-II-4 能使用簡易的教室用語。</p> <p>◎2-II-5 能使用簡易的日常生活用語。</p> | <p>【英語領域】</p> <p>◎Ac-II-2 簡易的生活用語。</p> <p>Ac-II-3 第二學習階段所學字詞。</p> <p>B-II-1 第二學習階段所學字詞及句型的生活溝通。</p> <p>◎D-II-1 所學字詞的簡易歸類。</p> <p>【綜合活動領域】</p> | <p>1. 能聽辨短母音 u 及長母音 u_e 的差別。</p> <p>2. 能運用發音規則拼念單字。</p> <p>3. 能聽辨字詞是單音節或多音節。</p> | <p>第四節</p> <p>1. Warm-up</p> <p>a. 複習 When an earthquake strikes, will you know what to do?</p> <p>https://www.youtube.com/watch?v=NHm6ZYfq8Pk</p> <p>b. 教師呈現學生於第一節 Production 製作的宣導海報，複習不同地震情境的避難步驟。</p> <p>3. Wrap Up</p> <p>發給每位學生一份附件二，請學生將應該放入緊急避難包的物品圈起來，並完成自己的緊急避難包清單。</p> | <p>活動評量 紙筆評量 課堂觀察 口語評量 作業評量</p> | |

| | | | | | | | |
|--------|---|------------------------|---|---|--|---|---|
| | | | <p>◎2-II-6 能以正確的發音及適切的語調說出簡易句型的句子。</p> <p>◎3-II-3 能看懂課堂中所學的句子。</p> <p>6-II-1 能專注於教師的說明與演示。</p> <p>6-II-2 積極參與各種課堂練習活動。</p> <p>【綜合活動領域】</p> <p>3a-II-1 覺察生活中潛藏危機的情境，提出並演練減低或避免危險的方法。</p> | <p>Ca-II-1 生活周遭潛藏危機的情境。</p> <p>Ca-II-2 生活周遭危機情境的辨識方法。</p> <p>Ca-II-3 生活周遭潛藏危機的處理與演練。</p> | | | |
| 第 19 週 | 1 | 複習第三、第四課內容 Review 2 | <p>【英語領域】</p> <p>◎1-II-7 能聽懂課堂中所學的字詞。</p> <p>◎1-II-8 能聽懂簡易的教室用語。</p> <p>◎1-II-9 能聽懂簡易的日常生活用語。</p> <p>◎1-II-10 能聽懂簡易句型的句子。</p> <p>◎2-II-3 能說出課堂中所學的字詞。</p> <p>◎2-II-4 能使用簡易的教室用語。</p> <p>◎2-II-5 能使用簡易的日常生活用語。</p> <p>◎2-II-6 能以正確的發音及適切的語調說出簡易句型的句子。</p> <p>◎3-II-3 能看懂課堂中所學的句子。</p> <p>6-II-1 能專注於教師的說明與演示。</p> | <p>【英語領域】</p> <p>◎Ac-II-2 簡易的生活用語。</p> <p>Ac-II-3 第二學習階段所學字詞。</p> <p>B-II-1 第二學習階段所學字詞及句型的生活溝通。</p> <p>◎D-II-1 所學字詞的簡易歸類。</p> <p>【綜合活動領域】</p> <p>Ca-II-1 生活周遭潛藏危機的情境。</p> <p>Ca-II-2 生活周遭危機情境的辨識方法。</p> <p>Ca-II-3 生活周遭潛藏危機</p> | <p>1. 能熟練 Unit 3 字彙 book, eraser, marker, pen, pencil, ruler 與句型 Is this your pencil? Yes, it is. / No, it's not.</p> <p>2. 能熟練 Unit 4 字彙 in, on, under, box, chair, desk 與句型 Where's the eraser? It's under the chair.。</p> | <p>第五節</p> <p>1. Warm-up</p> <p>a. 複習 When an earthquake strikes, will you know what to do? https://www.youtube.com/watch?v=NHm6ZYfq8Pk</p> <p>b. 教師複習複習不同地震情境的避難步驟。</p> <p>2. Activity</p> <p>a. 教師播放 Safety Tips for Kids During Natural Disasters : https://www.youtube.com/watch?v=LHMghcrZrbk (0:00~3:23)</p> <p>b. 教師將學生分組，引導討論為什麼要準備緊急避難包？應該放入哪些物品？為什麼？</p> <p>3. Activity</p> <p>a. 教師說明緊急避難包含 Clothing, Communications, Food and Water, Light, Medical Supplies, Tools 六類項目，請學生各舉兩例。</p> <p>b. 各組上臺分享。</p> <p>4. Wrap Up</p> <p>教師統計各組攜帶的物品類型。</p> | <p>活動評量</p> <p>紙筆評量</p> <p>課堂觀察</p> <p>口語評量</p> <p>作業評量</p> |

| | | | | | | | |
|--------|---|------------------------|--|--|--|---|------------------------------|
| | | | 6-II-2 積極參與各種課堂練習活動。 【綜合活動領域】 3a-II-1 覺察生活中潛藏危機的情境，提出並演練減低或避免危險的方法。 | 的處理與演練。 | | | |
| 第 20 週 | 1 | 複習第三、第四課內容 Review 2 | <p>【英語領域】</p> <p>◎1-II-7 能聽懂課堂中所學的字詞。</p> <p>◎1-II-10 能聽懂簡易句型的句子。</p> <p>◎2-II-3 能說出課堂中所學的字詞。</p> <p>◎3-II-2 能辨識課堂中所學的字詞。</p> <p>◎3-II-3 能看懂課堂中所學的句子。</p> <p>4-II-3 能臨摹抄寫課堂中所學的字詞。</p> <p>4-II-4 能臨摹抄寫課堂中所學的句子。</p> <p>◎5-II-2 在聽讀時，能辨識書本中相對應的書寫文字。</p> <p>6-II-1 能專注於教師的說明與演示。</p> <p>6-II-2 積極參與各種課堂練習活動。</p> <p>6-II-3 樂於回答教師或同學所提的問題。</p> <p>【藝術領域】</p> <p>1-II-2 能探索視覺元素，並表達自我感受與想像。</p> <p>2-II-7 能描述自己和他人作品的特徵。</p> | <p>【英語領域】</p> <p>B-II-1 第二學習階段所學字詞及句型的生生活溝通。</p> <p>【藝術領域】</p> <p>視 E-II-1 色彩感知、造形與空間的探索。</p> <p>【綜合活動領域】</p> <p>Ba-II-1 自我表達的適切性。</p> <p>Bb-II-3 團體活動的參與態度。</p> | 能聽辨並拼讀短母音 o, u 及長母音 o_e, u_e 的字音及代表單字。 | 繪本: Not a Box 第一節 1. Warm-up a. 教師準備一個紙箱，詢問學生紙箱可以變成什麼？ b. 運用 STW (See-Think-Wonder) 策略進行繪本封面提問。 (1)What do you see on the cover of the book? (2)What is the book title? (3)Who is the author of the book? (4)What will happen in the story? (5)What do you think about the rabbit? Is it happy? 2. Storytelling + Q/A a. 教師播放影片並且示範動作： https://youtu.be/qXqFv610g0o b. 於故事中提發問的 Q/A 問題如下： (1>Show me the action: sitting, wearing, and standing. (2)What' s this? (3)What is the rabbit squirting? (4)Whose job is to put out fires? (5)Predict: what is it then? 3. Presentation & Practice a. Target Words Teaching: in / on / under / around / on top of 教師拿出閃示卡，請學生跟著做動作。 b. Target Words Matching (1)教師示範配對單字與圖片。 (2)教師隨機點孩子上臺進行配對單字與圖片。 c. Game | 活動評量 課堂觀察 口語評量 作業評量 |

| | | | | | | | | |
|--------|---|----------------------------|---|---|---|--|------------------------------|--|
| | | | <p>【綜合活動領域】 2a-II-1 覺察自己 的人際溝通方式，展 現合宜的互動與溝 通態度和技巧。 2b-II-1 體會團隊 合作的意義，並能關 懷團隊的成員。</p> | | | <p>將學生分組並編號，能念出單字並做出指定動作者 得分。 d. Target Words Memory Game 學生二人一組，將製作好的小紙卡翻到背面，若是 翻到單字與圖片相符合的，正確念出該單字後，即 可將卡牌收走，卡牌最多者勝利。 e. Target Words Board Game 學生二人一組，將所有卡牌排成圓形，走到該格需 念出該單字，最先抵達終點者獲勝。 4. Wrap Up a. Target Words Matching (1)教師示範配對單字與圖片。 (2)教師隨機點孩子上臺進行配對單字與圖片。 b. Target Words Worksheet 附件一。 (1)教師發下學習單，並示範說明如何完成。 (2)學生將學習單完成。完成速度較快者，可將學 習單上色。</p> | | |
| 第 21 週 | 1 | 複習第一至 第四課內容 Review 2 | <p>【英語領域】 ◎1-II-7 能聽懂課 堂中所學的字詞。 ◎1-II-10 能聽懂 簡易句型的句子。 ◎2-II-3 能說出課 堂中所學的字詞。 ◎3-II-2 能辨識課 堂中所學的字詞。 ◎3-II-3 能看懂課 堂中所學的句子。 4-II-3 能臨摹抄寫 課堂中所學的字詞。 4-II-4 能臨摹抄寫 課堂中所學的句子。 ◎5-II-2 在聽讀 時，能辨識書本中相 對應的書寫文字。 6-II-1 能專注於教 師的說明與演示。</p> | <p>【英語領域】 B-II-1 第二學 習階段所學字 詞及句型的生 活溝通。 【藝術領域】 視 E-II-1 色彩 感知、造形與空 間的探索。 【綜合活動領 域】 Ba-II-1 自我 表達的適切性。 Bb-II-3 團體 活動的參與態 度。</p> | <p>1. 能熟練 Units 1~4 的單字與 句型。 2. 能依據情境 描述，對照圖片 線索，找出正確 的答案。 3. 能仿照課本 的示範，創作自 己的謎題。 4. 能與同學分 享自己的謎題 創作，並用學過 的問答句來猜 謎。</p> | <p>繪本: Not a Box 第二節 1. Warm-up a. 教師將單字閃示卡貼在黑板上，並請學生配對圖 片。 b. 教師發下學習單附件二，並示範說明如何完成。 c. 請學生完成學習單。(crisscross and sentence) 2. Discussion a. Whole-Class Discussion Have you ever played with boxes? b. Whole-Class Discussion What do you think about the rabbit? 3. Production 1 a. 學生兩人共用一張學習單附件三作紀錄。 b. Group Discussion with A Worksheet c. What can you do with your Not-a-Box? d. Group Sharing 與別組分享自己組別的學習單。 4. Wrap Up a. Sentence Pattern Review</p> | 活動評量 課堂觀察 口語評量 作業評量 | |

| | | | | | |
|--|--|--|--|---|--|
| | | <p>6-II-2 積極參與各種課堂練習活動。</p> <p>6-II-3 樂於回答教師或同學所提的問題。</p> <p>【藝術領域】</p> <p>1-II-2 能探索視覺元素，並表達自我感受與想像。</p> <p>2-II-7 能描述自己和他人作品的特徵。</p> <p>【綜合活動領域】</p> <p>2a-II-1 覺察自己的人際溝通方式，展現合宜的互動與溝通態度和技巧。</p> <p>2b-II-1 體會團隊合作的意義，並能關懷團隊的成員。</p> | | <p>b. 認識小書版型</p> <p>(1)發下小書學習單附件四，請學生摺出小書。</p> <p>(2)提醒學生先寫出繪本名稱 (Not A Box)，以及作者 (自己的姓名)。</p> <p>c. 開始製作小書，教師可播放繪本影片帶學生回顧內容。</p> <p>d. 請學生發揮創意，或根據小組討論的結果創作小書。</p> <p>e. 提醒學生完成句子書寫，再畫上插圖及著色。</p> <p>f. 請自願學生上台分享自己的 Not-a-Box 小書。</p> | |
|--|--|--|--|---|--|

彰化縣 112 學年度明聖國民小學第一學期四年級校訂課程學校特色 國際語言 教學計劃

| | | | | | |
|------------------|--|----------------|-----|------|-------------|
| 課程名稱 | 學校特色國際語言 楓情萬種 Canada | 實施年級 (班級組別) | 四年級 | 教學節數 | 本學期共(21)節 |
| 彈性學習課程類別 | 1. <input checked="" type="checkbox"/> 統整性(主題、專題、議題)探究課程 2. <input type="checkbox"/> 社團活動與技藝課程 (<input type="checkbox"/> 社團活動 <input type="checkbox"/> 技藝課程) 3. <input type="checkbox"/> 其他類課程 <input type="checkbox"/> 本土語文/新住民語文 <input type="checkbox"/> 服務學習 <input type="checkbox"/> 戶外教育 <input type="checkbox"/> 班際或校際交流 <input type="checkbox"/> 自治活動 <input type="checkbox"/> 班級輔導 <input type="checkbox"/> 學生自主學習 <input type="checkbox"/> 領域補救教學 | | | | |
| 呼應學校背景、課程願景及特色發展 | (一) 透過校訂彈性學習課程結合生活與數學課程，進行跨領域課程統整，於課程中除培養閱讀素養，更進而協助學生於潛移默化中熟悉英語文。 (二) 培養英語文聽、說、讀、寫的能力，應用於日常生活溝通。 (三) 提升學習英語文的興趣並涵育積極的學習態度，主動涉獵各領域知識。 (四) 建構有效的英語文學習方法，強化自學能力，奠定終身學習之基礎。 (五) 尊重與悅納多元文化，培養國際視野與全球永續發展的世界觀。 (六) 培養以英語文進行邏輯思考、分析、整合與創新的能力。 | | | | |
| 核心素養 | B1 符號運用與溝通表達 B3 藝術涵養與美感素養 C2 人際關係與團隊合作 C3 多元文化與國際理解 英 E-B1 具備入門的聽、說、讀寫英語文能力。在引導下，能運用所學、字詞及句型進行簡易日常溝通。 英 E-C2 積極參與課內英語文小組學習活動，培養團隊合作精神。 生活-E-C3 欣賞周遭不同族群與文化內涵的異同，體驗與覺察生活中全球關連的現象。 | | | | |
| 課程目標 | 1.能了解加拿大的地理位置、國旗，並與我國對照。 2.認識加拿大的多元文化。 3.透過品楓的行動，除了能上台分享外，學生也能製作自己的書籤。 4.能閱讀英文繪本《Canada ABC》。 | | | | |

| | | | | | | | | |
|------------|--|--|--|--|-------------------------------|--|--|--|
| 配合融入之領域或議題 | <input type="checkbox"/> 國語文 | <input checked="" type="checkbox"/> 英語文 | <input type="checkbox"/> 本土語 | <input type="checkbox"/> 性別平等教育 | <input type="checkbox"/> 人權教育 | <input checked="" type="checkbox"/> 環境教育 | <input checked="" type="checkbox"/> 海洋教育 | <input checked="" type="checkbox"/> 品德教育 |
| | <input checked="" type="checkbox"/> 數學 | <input checked="" type="checkbox"/> 社會 | <input checked="" type="checkbox"/> 自然科學 | <input checked="" type="checkbox"/> 藝術 | <input type="checkbox"/> 生命教育 | <input type="checkbox"/> 法治教育 | <input type="checkbox"/> 科技教育 | <input type="checkbox"/> 資訊教育 |
| | 綜合活動 | | | <input type="checkbox"/> 安全教育 | <input type="checkbox"/> 防災教育 | <input checked="" type="checkbox"/> 閱讀素養 | <input checked="" type="checkbox"/> 多元文化教育 | |
| | <input type="checkbox"/> 健康與體育 | <input checked="" type="checkbox"/> 生活課程 | <input type="checkbox"/> 科技 | <input type="checkbox"/> 生涯規劃教育 | <input type="checkbox"/> 家庭教育 | <input type="checkbox"/> 原住民族教育 | <input type="checkbox"/> 戶外教育 | <input checked="" type="checkbox"/> 國際教育 |

課程架構

| 教學進度 | 節數 | 教學單元名稱 | 學習表現 (校訂或相關領域) | 學習內容(校訂) | 學習目標 | 學習活動 | 評量方式 | 自編自選教材/學習單 |
|------|----|----------------|--|---|---|--|---|---|
| 第1週 | 1 | 第一單元 加拿大好楓光 | <p>英語</p> <p>1-II-1 能聽辨 26 個字母。</p> <p>2-II-1 能說出 26 個字母。</p> <p>◎2-II-3 能說出課堂中所學的字詞。</p> <p>◎2-II-4 能使用簡易的教室用語。</p> <p>6-II-1 能專注於教師的說明與演示。</p> <p>◎8-II-1 能了解國內外基本的招呼方式。</p> <p>◎8-II-3 能了解課堂中所介紹的國外主要節慶習俗。</p> <p>生活</p> <p>4-I-1 利用各種生活的媒介與素材進行素材進行表現與</p> | <p>英語</p> <p>Aa-II-1 字母名稱。</p> <p>◎C-II-1 國內(外)招呼方式。</p> <p>◎C-II-2 國內外主要節慶習俗。</p> <p>生活</p> <p>D-I-1 自我與他人關係的認識。</p> | <p>1.能了解加拿大的地理位置、國旗，並與我國對照。</p> <p>2.認識加拿大的多元文化。</p> <p>3.透過品楓的行動，除了能上台分享外，學生也能製作自己的書籤。</p> <p>4.能閱讀英文繪本《Canada ABC》。</p> | <p>【一到三節：加拿大好楓光】</p> <p>教師準備：世界地圖、教學簡報、臺灣與加拿大國旗</p> <p>1. Warm up –</p> <ul style="list-style-type: none"> 教師先以 Hello! Good morning 向每一位同學打招呼。 老師 show 出自己旅遊的照片，與同學分享，並讓同學猜猜老師現在最想去的是哪一個國家？ 數數看有多少同學和老師一樣想去加拿大旅遊。 請學生分享自己的國外旅遊經驗。 <p>2. Presentation –</p> <ul style="list-style-type: none"> 加拿大是世界上第二大的國家。 老師秀出自己最想旅遊的加拿大地圖，讓學生觀察，加拿大的地圖像什麼東西？(楓葉) 老師讓學生看一段加拿大的介紹影片。 https://www.youtube.com/watch?v=uDQkf8pn8bE 看完影片後問學生，你看到了哪些風景？你最想去影片中的哪一個地方？加拿大的氣候你覺得和臺灣有什麼不同？ | <p>口語評量</p> <p>學生能夠表達自己的想法、學生自主發言次數</p> <p>口語評量</p> | <p>自編教案： 楓情萬種 Canada 世界地圖、教學簡報、臺灣與加拿大國旗</p> |

| | | | | | | | |
|--|--|--|--|--|---|--|--|
| | | <p>創作，喚起豐富的想像力。</p> <p>7-I-3 覺知他人的感受，體會他人的立場及學習體諒他人，並尊重和自己不同觀點的意見。</p> | | | <ul style="list-style-type: none"> 老師解釋影片當中看到的冰屋(igloo)是加拿大的北方原住民冬天會住的居所，為了在漫長的嚴冬中狩獵。 老師拿出世界地圖，請學生指出臺灣與加拿大，並請學生猜猜看若是搭飛機從臺灣到加拿大要搭多久的飛機?(10~11 小時) 老師根據世界地圖解釋，臺灣位於亞洲，而加拿大位於北美洲。 老師拿出加拿大的國旗與臺灣的國旗讓學生觀察，請學生進行比較 加拿大國旗什麼顏色? 臺灣的國旗是什麼顏色? 老師解釋加拿大國旗顏色的意思:左右兩條紅邊分別表示加拿大東西兩岸相鄰的太平洋和大西洋,紅色楓葉象徵居住在這片美麗富饒的土地上辛勤努力的加拿大人民。 加拿大國旗上面有什麼圖案? 臺灣國旗上面有什麼圖案? 請學生觀察加拿大國旗上的楓葉共有幾個角?(共有 11 個) 臺灣的白日上共有幾道光芒?(12 道)代表著一年 12 個月，一天 12 個時辰。 臺灣國旗的青天代表自由，白日代表平等。 老師介紹加拿大和臺灣的英文(Canada, Taiwan)。I am from <u>Canada</u>. I am from <u>Taiwan</u>. 並請學生練習說自己從哪裡來的。 <p>3. Practice –</p> <ul style="list-style-type: none"> 學生能夠觀察國旗顏色，並完成【附件一】學習單。 請學生在世界地圖上指出台灣與加拿大的位置。 老師請學生兩人一組，配合課本 p.17 對話 Hello! I am | <p>學生能夠表達自己的想法、學生自主發言次數</p> <p>口語評量 學生能夠正確回應老師的問題、學生自主發言次數</p> <p>學生能夠按照老師給的句型說出句子</p> <p>實作評量</p> | |
|--|--|--|--|--|---|--|--|

| | | | | | | | | |
|-----|---|----------------|---|---|---|---|---|---|
| | | | | | from Taiwan. Hi! I am from Canada. (一位同學扮演臺灣人，一位同學扮演加拿大人) | 學生習寫作業之完整度與積極度 | | |
| 第2週 | 1 | 第一單元 加拿大好楓光 | <p>英語</p> <p>1-II-1 能聽辨 26 個字母。</p> <p>2-II-1 能說出 26 個字母。</p> <p>◎2-II-3 能說出課堂中所學的字詞。</p> <p>◎2-II-4 能使用簡易的教室用語。</p> <p>6-II-1 能專注於教師的說明與演示。</p> <p>◎8-II-1 能了解國內外基本的招呼方式。</p> <p>㊦8-II-3 能了解課堂中所介紹的國外主要節慶習俗。</p> <p>生活</p> <p>4-I-1 利用各種生活的媒介與素材進行素材進行表現與創作，喚起豐富的想像力。</p> <p>7-I-3 覺知他人的感受，體會他人的</p> | <p>英語</p> <p>Aa-II-1 字母名稱。</p> <p>◎C-II-1 國內(外)招呼方式。</p> <p>㊦C-II-2 國內外主要節慶習俗。</p> <p>生活</p> <p>D-I-1 自我與他人關係的認識。</p> | <p>1.能了解加拿大的地理位置、國旗，並與我國對照。</p> <p>2.認識加拿大的多元文化。</p> <p>3.透過品楓的行動，除了能上台分享外，學生也能製作自己的書籤。</p> <p>4.能閱讀英文繪本《Canada ABC》。</p> | <p>【一到三節：加拿大好楓光】</p> <p>教師準備：世界地圖、教學簡報、臺灣與加拿大國旗</p> <p>1. Warm up –</p> <ul style="list-style-type: none"> 教師先以 Hello! Good morning 向每一位同學打招呼。 老師 show 出自己旅遊的照片，與同學分享，並讓同學猜猜老師現在最想去的是哪一個國家？ 數數看有多少同學和老師一樣想去加拿大旅遊。 請學生分享自己的國外旅遊經驗。 <p>2. Presentation –</p> <ul style="list-style-type: none"> 加拿大是世界上第二大的國家。 老師秀出自己最想旅遊的加拿大地圖，讓學生觀察，加拿大的地圖像什麼東西？(楓葉) 老師讓學生看一段加拿大的介紹影片。 https://www.youtube.com/watch?v=uDQkf8pn8bE 看完影片後問學生，你看到了哪些風景？你最想去影片中的哪一個地方？加拿大的氣候你覺得和臺灣有什麼不同？ 老師解釋影片當中所看到的冰屋(igloo)是加拿大的北方原住民冬天會住的居所，為了在漫長的嚴冬中狩獵。 老師拿出世界地圖，請學生指出臺灣與加拿大，並請學 | <p>口語評量</p> <p>學生能夠表達自己的想法、</p> <p>學生自主發言次數</p> <p>口語評量</p> <p>學生能夠表達自己的想法、</p> | <p>自編教案： 楓情萬種 Canada 世界地圖、教學簡報、臺灣與加拿大國旗</p> |

| | | | | | | | |
|--|--|----------------------------------|--|--|---|---|--|
| | | <p>立場及學習體諒他人，並尊重和自己不同的觀點的意見。</p> | | | <p>生猜猜看若是搭飛機從臺灣到加拿大要搭多久的飛機?(10~11 小時)</p> <ul style="list-style-type: none"> 老師根據世界地圖解釋，臺灣位於亞洲，而加拿大位於北美洲。 老師拿出加拿大的國旗與臺灣的國旗讓學生觀察，請學生進行比較 加拿大國旗什麼顏色? 臺灣的國旗是什麼顏色? 老師解釋加拿大國旗顏色的意思:左右兩條紅邊分別表示加拿大東西兩岸相鄰的太平洋和大西洋,紅色楓葉象徵居住在這片美麗富饒的土地上辛勤努力的加拿大人民。 加拿大國旗上面有什麼圖案? 臺灣國旗上面有什麼圖案? 請學生觀察加拿大國旗上的楓葉共有幾個角?(共有 11 個) 臺灣的白日上共有幾道光芒?(12 道)代表著一年 12 個月，一天 12 個時辰。 臺灣國旗的青天代表自由，白日代表平等。 老師介紹加拿大和臺灣的英文(Canada, Taiwan)。I am from <u>Canada</u>. I am from <u>Taiwan</u>. 並請學生練習說自己從哪裡來的。 <p>3. Practice –</p> <ul style="list-style-type: none"> 學生能夠觀察國旗顏色，並完成【附件一】學習單。 請學生在世界地圖上指出台灣與加拿大的位置。 老師請學生兩人一組，配合課本 p.17 對話 Hello! I am from Taiwan. Hi! I am from Canada. (一位同學扮演臺灣人，一位同學扮演加拿大人) <p>4. Wrap up –</p> | <p>學生自主發言次數</p> <p>口語評量 學生能夠正確回應老師的問題、學生自主發言次數</p> <p>學生能夠按照老師給的句型說出句子</p> <p>實作評量 學生習寫作業之完整度與積</p> | |
|--|--|----------------------------------|--|--|---|---|--|

| | | | | | | | | |
|-------------|---|---|---|--|--|--|---|---|
| 第 3 週 | 1 | <p style="text-align: center;">第一單元 加拿大好楓光</p> | <p>英語 1-II-1 能聽辨 26 個字母。 2-II-1 能說出 26 個字母。 ◎2-II-3 能說出課堂中所學的字詞。 ◎2-II-4 能使用簡易的教室用語。 6-II-1 能專注於教師的說明與演示。 ◎8-II-1 能了解國內外基本的招呼方式。 ㊦8-II-3 能了解課堂中所介紹的國外主要節慶習俗。 生活 4-I-1 利用各種生活的媒介與素材進行素材進行表現與創作，喚起豐富的想像力。 7-I-3 覺知他人的感受，體會他人的立場及學習體諒他人，並尊重和自己不同觀點的意見。</p> | <p>英語 Aa-II-1 字母名稱。 ◎C-II-1 國內(外)招呼方式。 ㊦C-II-2 國內外主要節慶習俗。 生活 D-I-1 自我與他人關係的認識。</p> | <p>1.能了解加拿大的地理位置、國旗，並與我國對照。 2.認識加拿大的多元文化。 3.透過品楓的行動，除了能上台分享外，學生也能製作自己的書籤。 4.能閱讀英文繪本《Canada ABC》。</p> | <ul style="list-style-type: none"> • 複習今日所學的內容。 • 檢討學習單。 <p style="text-align: center;">【一到三節：加拿大好楓光】</p> <p>教師準備：世界地圖、教學簡報、臺灣與加拿大國旗</p> <p>1. Warm up –</p> <ul style="list-style-type: none"> • 教師先以 Hello! Good morning 向每一位同學打招呼。 • 老師 show 出自己旅遊的照片，與同學分享，並讓同學猜猜老師現在最想去的是哪一個國家？ • 數數看有多少同學和老師一樣想去加拿大旅遊。 • 請學生分享自己的國外旅遊經驗。 <p>2. Presentation –</p> <ul style="list-style-type: none"> • 加拿大是世界上第二大的國家。 • 老師秀出自己最想旅遊的加拿大地圖，讓學生觀察，加拿大的地圖像什麼東西？(楓葉) • 老師讓學生看一段加拿大的介紹影片。 https://www.youtube.com/watch?v=uDQkf8pn8bE • 看完影片後問學生，你看到了哪些風景？你最想去影片中的哪一個地方？加拿大的氣候你覺得和臺灣有什麼不同？ • 老師解釋影片當中所看到的冰屋(igloo)是加拿大的北方原住民冬天會住的居所，為了在漫長的嚴冬中狩獵。 • 老師拿出世界地圖，請學生指出臺灣與加拿大，並請學生猜猜看若是搭飛機從臺灣到加拿大要搭多久的飛機？(10~11 小時) • 老師根據世界地圖解釋，臺灣位於亞洲，而加拿大位於 | <p>極度</p> <p>口語評量 學生能夠表達自己的想法、學生自主發言次數</p> <p>口語評量 學生能夠表達自己的想法、學生自主發言次數</p> | <p>自編教案： 楓情萬種 Canada 世界地圖、教學簡報、臺灣與加拿大國旗</p> |
|-------------|---|---|---|--|--|--|---|---|

| | | | | | | |
|--|--|--|--|--|--|--|
| | | | | <p>北美洲。</p> <ul style="list-style-type: none"> 老師拿出加拿大的國旗與臺灣的國旗讓學生觀察，請學生進行比較 加拿大國旗什麼顏色？臺灣的國旗是什麼顏色？ 老師解釋加拿大國旗顏色的意思：左右兩條紅邊分別表示加拿大東西兩岸相鄰的太平洋和大西洋，紅色楓葉象徵居住在這片美麗富饒的土地上辛勤努力的加拿大人民。 加拿大國旗上面有什麼圖案？臺灣國旗上面有什麼圖案？ 請學生觀察加拿大國旗上的楓葉共有幾個角？(共有 11 個) 臺灣的白日上共有幾道光芒？(12 道)代表著一年 12 個月，一天 12 個時辰。 臺灣國旗的青天代表自由，白日代表平等。 老師介紹加拿大和臺灣的英文(Canada, Taiwan)。I am from <u>Canada</u>. I am from <u>Taiwan</u>. 並請學生練習說自己從哪裡來的。 <p>3. Practice –</p> <ul style="list-style-type: none"> 學生能夠觀察國旗顏色，並完成【附件一】學習單。 請學生在世界地圖上指出台灣與加拿大的位置。 老師請學生兩人一組，配合課本 p.17 對話 Hello! I am from Taiwan. Hi! I am from Canada. (一位同學扮演臺灣人，一位同學扮演加拿大人) <p>4. Wrap up –</p> <ul style="list-style-type: none"> 複習今日所學的內容。 檢討學習單。 | <p>口語評量 學生能夠 正確回應 老師的問 題、學生 自主發言 次數</p> <p>學生能夠 按照老師 給的句型 說出句子</p> <p>實作評量 學生習寫 作業之完 整度與積 極度</p> | |
|--|--|--|--|--|--|--|

第二單元-文化楓情 I

英語

1-II-1 能聽辨 26 個字母。

2-II-1 能說出 26 個字母。

◎2-II-3 能說出課堂中所學的字詞。

◎2-II-4 能使用簡易的教室用語。

6-II-1 能專注於教師的說明與演示。

◎8-II-1 能了解國內外基本的招呼方式。

☑8-II-3 能了解課堂中所介紹的國外主要節慶習俗。

生活

4-I-1 利用各種生活的媒介與素材進行素材進行表現與創作，喚起豐富的想像

力。

7-I-3 覺知他人的感受，體會他人的立場及學習體諒他人，並尊重和自己不同

觀點的意見。

英語

Aa-II-1 字母名稱。

◎C-II-1 國內

(外)招呼方式。

☑C-II-2 國內外主要節慶習俗。
生活

D-I-1 自我與他人關係的認識。

1.能了解加拿大的地理位置、國旗，並與我國對照。

2.認識加拿大的多元文化。

3.透過品楓的行動，除了能上台分享外，學生也能製作自己的書籤。

4.能閱讀英文繪本《Canada ABC》。

【四到六節：文化楓情 I】

教師準備:教學簡報

1. Warm up -

- 老師介紹打招呼是人與人互動基本的禮儀，打招呼的方式包括：揮手、握手、擁抱、點頭微笑、敬禮、口語問候，這些都是打招呼的方式。老師問學生平時和人打招呼都怎麼打的？(課本 p.17)

- 老師詢問學生不同的國家打招呼方式是否也不同？

請學生發表自己平時打招呼的方式是什麼？

- 老師問學生:晚輩對長輩的打招呼方式和平輩間的有沒有什麼不一樣？

2. Presentation -

- 老師用預先做好的 ppt 向學生介紹不同國家的不同打招呼方式：

- 接著根據簡報內容，介紹美國、泰國、非洲、日本、紐西蘭、英國、印度、臺灣。

| 打招呼方式 | 國家 |
|------------|----------------|
| 握手 | 美國、加拿大、秘魯、歐美國家 |
| 鞠躬 | 印尼、日本、韓國 |
| 親臉頰 | 法國、巴西、西班牙 |
| 擁抱 | 美國、埃及 |
| 將手放到對方背後輕拍 | 墨西哥、俄國 |
| 雙手合十 | 泰國、印度 |

- 美國：擁抱禮是流行於歐美的一種禮節，通常與接吻禮同時進行。

擁抱禮行禮方法：兩人相對而立，右臂向上，左臂

口語評量
學生能夠
正確回應
老師的問
題、學生
自主發言
次數

自編教案：
楓情萬種
Canada
世界地
圖、教學簡
報、臺灣與
加拿大國
旗

| | | | | | |
|--|--|--|--|--|--|
| | | | | <p>向下；右手</p> <p>挾對方左後肩，左手挾對方右後腰。握各自方位，雙方頭部及</p> <p>上身均向左相互擁抱，然後再向右擁抱，最後再次向左擁抱。</p> <ul style="list-style-type: none"> • 泰國：以(雙手合十)，男性將雙手放置於臉部前方女性則置於胸前， 是對彼此及長輩打招呼的方式。 • 非洲：打招呼方式以舉起右手，手掌向著對方，目的是表示我的手並 沒有握石頭、武器，是友好的象徵，用力握手是善意的表示。 • 日本：見面時多以鞠躬禮代替握手寒暄，45度彎腰鞠躬。 • 紐西蘭：紐西蘭的原住民「毛利人」，他們打招呼的方式是鼻子碰鼻 子兩次，代表交換鼻息，這是毛利人最親切的打招呼方式。 • 英國：吻手禮，男子同上層社會貴族婦女相見時，如果女方先伸出手 作下垂式，男方則可將指尖輕輕提起吻之；但如果女方不伸手 表示，則不吻。 • 印度：雙手在胸前合十，頭微微頷首微笑。 • 臺灣：揮手、點頭等簡單的示意，受各國文化影響也有握手的禮節。 <p>3. Practice -</p> | <p>口語評量 學生能夠 正確回應 老師的問題、 學生自主發言 次數</p> |
|--|--|--|--|--|--|

| | | | | | | | | |
|-----|---|--------------------|--|---|---|---|---|---|
| | | | | | <ul style="list-style-type: none"> 老師做出手指向上，手掌向內，手指向自己的臉或身體擺動的動作幾次後，問同學這樣的行為有什麼意義？ 老師請學生練習幾次，告知學生剛剛的動作是在加拿大請別人過來時的手勢。 老師請學生站起來練習每一個國家打招呼時的手勢與動作。 接著請同學分組上台比動作，讓其他組猜猜看這是哪一個國家的打招呼姿勢。 <p>4. Wrap up -</p> <ul style="list-style-type: none"> 老師告訴學生在每一個不同的國家都有他們獨特的文化，我們必須尊重每個國家的不同文化。 複習今天的所教過的內容。 | | | |
| 第5週 | 1 | <p>第二單元-文化風情 I</p> | <p>英語</p> <p>1-II-1 能聽辨 26 個字母。</p> <p>2-II-1 能說出 26 個字母。</p> <p>◎2-II-3 能說出課堂中所學的字詞。</p> <p>◎2-II-4 能使用簡易的教室用語。</p> <p>6-II-1 能專注於教師的說明與演示。</p> <p>◎8-II-1 能了解國內外基本的招呼方式。</p> <p>㊦8-II-3 能了解課堂中所介紹的國外</p> | <p>英語</p> <p>Aa-II-1 字母名稱。</p> <p>◎C-II-1 國內(外)招呼方式。</p> <p>㊦C-II-2 國內外主要節慶習俗。</p> <p>生活</p> <p>D-I-1 自我與他人關係的認識。</p> | <p>1.能了解加拿大的地理位置、國旗，並與我國對照。</p> <p>2.認識加拿大的多元文化。</p> <p>3.透過品楓的行動，除了能上台分享外，學生也能製作自己的書籤。</p> <p>4.能閱讀英文繪本《Canada ABC》。</p> | <p>【四到六節：文化風情 I】</p> <p>教師準備:教學簡報</p> <p>1. Warm up -</p> <ul style="list-style-type: none"> 老師介紹打招呼是人與人互動基本的禮儀，打招呼的方式包括：揮手、握手、擁抱、點頭微笑、敬禮、口語問候，這些都是打招呼的方式。老師問學生平時和人打招呼都怎麼打的？(課本 p.17) 老師詢問學生不同的國家打招呼方式是否也不同？請學生發表自己平時打招呼的方式是什麼？ 老師問學生:晚輩對長輩的打招呼方式和平輩間的有沒有什麼不一樣？ <p>2. Presentation -</p> <ul style="list-style-type: none"> 老師用預先做好的 ppt 向學生介紹不同國家的不同打招呼方式： | <p>口語評量</p> <p>學生能夠正確回應老師的問題、學生自主發言次數</p> | <p>自編教案: 楓情萬種 Canada 世界地圖、教學簡報、臺灣與加拿大國旗</p> |

主要節慶習俗。

生活

4-I-1 利用各種生活的媒介與素材進行素材進行表現與創作，喚起豐富的想像

力。

7-I-3 覺知他人的感受，體會他人的立場及學習體諒他人，並尊重和自己不同

觀點的意見。

- 接著根據簡報內容，介紹美國、泰國、非洲、日本、紐西蘭、英國、印度、臺灣。

| 打招呼方式 | 國家 |
|------------|----------------|
| 握手 | 美國、加拿大、秘魯、歐美國家 |
| 鞠躬 | 印尼、日本、韓國 |
| 親臉頰 | 法國、巴西、西班牙 |
| 擁抱 | 美國、埃及 |
| 將手放到對方背後輕拍 | 墨西哥、俄國 |
| 雙手合十 | 泰國、印度 |

- 美國：擁抱禮是流行於歐美的一種禮節，通常與接吻禮同時進行。

擁抱禮行禮方法：兩人相對而立，右臂向上，左臂向下；右手

挾對方左後肩，左手挾對方右後腰。握各自方位，雙方頭部及

上身均向左相互擁抱，然後再向右擁抱，最後再次向左擁抱。

- 泰國：以(雙手合十)，男性將雙手放置於臉部前方女性則置於胸前，

是對彼此及長輩打招呼的方式。

- 非洲：打招呼方式以舉起右手，手掌向著對方，目的是表示我的手並

沒有握石頭、武器，是友好的象徵，用力握手是善意的表示。

- 日本：見面時多以鞠躬禮代替握手寒暄，45度彎腰鞠躬。

口語評量

| | | | | | | | | |
|---|---|-----|-----------------------|---|------------------------|---------------|------|--|
| | | | | <ul style="list-style-type: none"> 紐西蘭：紐西蘭的原住民「毛利人」，他們打招呼的方式是鼻子碰鼻子兩次，代表交換鼻息，這是毛利人最親切的打招呼方式。 英國：吻手禮，男子同上層社會貴族婦女相見時，如果女方先伸出手 作下垂式，男方則可將指尖輕輕提起吻之；但如果女方不伸手表示，則不吻。 印度：雙手在胸前合十，頭微微頷首微笑。 臺灣：揮手、點頭等簡單的示意，受各國文化影響也有握手的禮節。 <p>3. Practice -</p> <ul style="list-style-type: none"> 老師做出手指向上，手掌向內，手指向自己的臉或身體擺動的動作幾次後，問同學這樣的行為有什麼意義？ 老師請學生練習幾次，告知學生剛剛的動作是在加拿大請別人過來時的手勢。 老師請學生站起來練習每一個國家打招呼時的手勢與動作。 接著請同學分組上台比動作，讓其他組猜猜看這是哪一個國家的打招呼姿勢。 <p>4. Wrap up -</p> <ul style="list-style-type: none"> 老師告訴學生在每一個不同的國家都有他們獨特的文化，我們必須尊重每個國家的不同文化。 複習今天的所教過的內容。 | 學生能夠正確回應老師的問題、學生自主發言次數 | | | |
| 第 | 1 | 第二單 | 英語 1-II-1 能聽辨 26 個 | 英語 Aa-II-1 字母名 | 1.能了解加拿大的地理位置、國旗，並與 | 【四到六節：文化風情 I】 | 口語評量 | |

元-文
化楓情
I

字母。
2-II-1 能說出 26 個字母。
◎2-II-3 能說出課堂中所學的字詞。
◎2-II-4 能使用簡易的教室用語。
6-II-1 能專注於教師的說明與演示。
◎8-II-1 能了解國內外基本的招呼方式。
㊦8-II-3 能了解課堂中所介紹的國外主要節慶習俗。
生活
4-I-1 利用各種生活的媒介與素材進行素材進行表現與創作，喚起豐富的想像力。
7-I-3 覺知他人的感受，體會他人的立場及學習體諒他人，並尊重和自己不同觀點的意見。

稱。
◎C-II-1 國內(外)招呼方式。
㊦C-II-2 國內外主要節慶習俗。
生活
D-I-1 自我與他人關係的認識。

我國對照。
2. 認識加拿大的多元文化。
3. 透過品楓的行動，除了能上台分享外，學生也能製作自己的書籤。
4. 能閱讀英文繪本《Canada ABC》。

教師準備:教學簡報

- Warm up -
 - 老師介紹打招呼是人與人互動基本的禮儀，打招呼的方式包括：揮手、握手、擁抱、點頭微笑、敬禮、口語問候，這些都是打招呼的方式。老師問學生平時和人打招呼都怎麼打的？(課本 p. 17)
 - 老師詢問學生不同的國家打招呼方式是否也不同？請學生發表自己平時打招呼的方式是什麼？
 - 老師問學生：晚輩對長輩的打招呼方式和平輩間的有沒有什麼不一樣？
- Presentation -
 - 老師用預先做好的 ppt 向學生介紹不同國家的不同打招呼方式：
 - 接著根據簡報內容，介紹美國、泰國、非洲、日本、紐西蘭、英國、印度、臺灣。

| 打招呼方式 | 國家 |
|------------|----------------|
| 握手 | 美國、加拿大、秘魯、歐美國家 |
| 鞠躬 | 印尼、日本、韓國 |
| 親臉頰 | 法國、巴西、西班牙 |
| 擁抱 | 美國、埃及 |
| 將手放到對方背後輕拍 | 墨西哥、俄國 |
| 雙手合十 | 泰國、印度 |

- 美國：擁抱禮是流行於歐美的一種禮節，通常與接吻禮同時進行。
擁抱禮行禮方法：兩人相對而立，右臂向上，左臂向下；右手

學生能夠
正確回應
老師的問
題、學生
自主發言
次數

自編教案：
楓情萬種
Canada
世界地
圖、教學簡
報、臺灣與
加拿大國
旗

| | | | | | | | |
|--|--|--|--|--|---|--|--|
| | | | | | <p>挾對方左後肩，左手挾對方右後腰。握各自方位，雙方頭部及</p> <p>上身均向左相互擁抱，然後再向右擁抱，最後再次向左擁抱。</p> <ul style="list-style-type: none"> • 泰國：以(雙手合十)，男性將雙手放置於臉部前方女性則置於胸前， 是對彼此及長輩打招呼的方式。 • 非洲：打招呼方式以舉起右手，手掌向著對方，目的是表示我的手並沒有握石頭、武器，是友好的象徵，用力握手是善意的表示。 • 日本：見面時多以鞠躬禮代替握手寒暄，45度彎腰鞠躬。 • 紐西蘭：紐西蘭的原住民「毛利人」，他們打招呼的方式是鼻子碰鼻子兩次，代表交換鼻息，這是毛利人最親切的打招呼方式。 • 英國：吻手禮，男子同上層社會貴族婦女相見時，如果女方先伸出手 作下垂式，男方則可將指尖輕輕提起吻之；但如果女方不伸手表示，則不吻。 • 印度：雙手在胸前合十，頭微微頷首微笑。 • 臺灣：揮手、點頭等簡單的示意，受各國文化影響也有握手的禮節。 <p>3. Practice -</p> <ul style="list-style-type: none"> • 老師做出手指向上，手掌向內，手指向自己的臉或身體 | <p>口語評量 學生能夠 正確回應 老師的問題、 學生自主發言 次數</p> | |
|--|--|--|--|--|---|--|--|

| | | | | | | | | |
|-------|---|-------------------------|---|---|---|--|---|---|
| | | | | | <p>擺動的動作幾次後，問同學這樣的行為有什麼意義？</p> <ul style="list-style-type: none"> 老師請學生練習幾次，告知學生剛剛的動作是在加拿大請別人過來時的手勢。 老師請學生站起來練習每一個國家打招呼時的手勢與動作。 接著請同學分組上台比動作，讓其他組猜猜看這是哪一個國家的打招呼姿勢。 <p>4. Wrap up -</p> <ul style="list-style-type: none"> 老師告訴學生在每一個不同的國家都有他們獨特的文化，我們必須尊重每個國家的不同文化。 複習今天的所教過的內容。 | | | |
| 第 7 週 | 1 | <p>第三單元 文化楓情 II</p> | <p>1-II-1 能聽辨 26 個字母。 1-II-2 能聽辨英語的子音、母音及其基本的組合。 ◎ 1-II-3 能聽辨字詞是單音節或多音節，並辨識重音的音節。 ◎ 1-II-4 能聽辨句子的語調。 ◎ 1-II-5 能聽辨課堂中所學的片語、句子及其重音 ◎ 1-II-6 能聽辨句子的節奏。 ◎ 1-II-7 能聽懂課堂中所學的字詞。 ◎ 1-II-8 能聽懂簡易的教室用語。 ◎ 1-II-9 能聽懂簡易</p> | <p>Aa-II-1 字母名稱。 Aa-II-2 印刷體大小寫字母的辨識及書寫。 ◎Ab-II-1 子音、母音及其組合。 ◎Ab-II-2 單音節、多音節，及重音音節。 ◎Ab-II-3 片語及句子的重音。 ◎Ab-II-4 所學的字母拼讀規則（含看字讀音、聽音拼字）。 ◎Ac-II-1 簡易的教室用語。 ◎Ac-II-2 簡易的生活用語。</p> | <p>1.能了解加拿大的地理位置、國旗，並與我國對照。 2.認識加拿大的多元文化。 3.透過品楓的行動，除了能上台分享外，學生也能製作自己的書籤。 4.能閱讀英文繪本《Canada ABC》。</p> | <p>【第七節到第九節：文化楓情 II】 教師準備:教學簡報</p> <p>1. Warm up -</p> <ul style="list-style-type: none"> 老師問學生最喜歡的動物是什麼？ 在臺灣，你如果去動物園，你會看到什麼動物呢？ 哪些動物是只能在台灣看到的?(台灣獼猴、臺灣黑熊、台灣藍鵲、台灣梅花鹿等)。 請同學觀察新台幣一千元與五百元上，各是哪些動物?(五百元：台灣梅花鹿；一千元：臺灣帝雉) <p>2. Presentation -</p> <ul style="list-style-type: none"> 老師放一段影片介紹臺灣黑熊的影片。(取材自臺灣吧) https://www.youtube.com/watch?v=x4rtJmlM5Vg <ul style="list-style-type: none"> 老師根據影片內容詢問學生，台灣黑熊有什麼特徵?(胸前有 V 字或是有新月型斑紋) 在影片中台灣黑熊面臨了什麼問題? | <p>口語評量 學生能夠 正確回應 老師的問 題、學生 自主發言 次數</p> | <p>自編教案： 楓情萬種 Canada 世界地 圖、教學簡 報、臺灣與 加拿大國 旗</p> |

的日常生活用語。
 ◎ 1-II-10 能聽懂簡易句型的句子。
 ◎ 8-II-1 能了解國內外基本的招呼方式。
 ◎ 8-II-2 能了解課堂中所介紹的國內主要節慶習俗。
 ◎ 8-II-3 能了解課堂中所介紹的國外主要節慶習俗。
 ◎C-II-1 國內(外)招呼方式。
 ◎C-II-2 國內外主要節慶習俗。

Ac-II-3 第二學習階段所學字詞。
 C-II-1 國內(外)招呼方式。
 C-II-2 國內外主要節慶習俗。

- 接下來，老師介紹加拿大的野生動物，請同學看一段影片
https://www.youtube.com/watch?v=ArT_it0yLs
 A，接著問學生，在這個影片當中你看到了那些野生動物？
- 老師把同學講出來的動物寫在黑板上(黑熊、棕熊、鹿、大角山羊)
- 這些動物臺灣有嗎？你能在臺灣的動物園裡看到嗎？
- 老師透過簡報補充，除了這些動物以外，在加拿大還可以看到麋鹿和馴鹿以及狼。

3. Practice –

- 老師請學生看著【附件二】學習單上面的圖圈出臺灣黑熊與棕熊(黑熊)的不同之處。

| 台灣黑熊 | 棕熊 |
|--|---|
| 黑熊全身被以粗糙但極富光澤的黑色毛髮，頸部附近的毛特別長，可超過 10 公分，下頰前端白色，而最大的特徵便是胸前的黃白色 V 字形或新月形斑紋。 | 身體之肩背部隆起，毛髮較長。毛髮顏色多變，典型的棕色，混和色調的褐色、金黃色、銀灰色、或完全黑色。灰色的熊出現在北美。 |

- 請同學圈出加拿大特有的野生動物。
4. Wrap up –
- 老師告訴學生這些特有的野生動物現在都是屬於保育類動物，人類一定要好好的愛惜他們。
 - 複習本單元的所教過的內容。

口語評量
 學生能根據影片內容夠正確回應老師的問題、學生自主發言次數

實作評量：
 學生能透過圖片的觀察辨別出台灣黑熊與棕熊的不同之處在哪

| | | | | | | | | |
|-------------|---|--|---|---|---|---|--|---|
| | | | | | | | | |
| 第 8 週 | 1 | <p style="text-align: center;">第三單元 文化風情 II</p> | <p>1-II-1 能聽辨 26 個字母。</p> <p>1-II-2 能聽辨英語的子音、母音及其基本的組合。</p> <p>◎ 1-II-3 能聽辨字詞是單音節或多音節，並辨識重音的音節。</p> <p>◎ 1-II-4 能聽辨句子的語調。</p> <p>◎ 1-II-5 能聽辨課堂中所學的片語、句子及其重音</p> <p>◎ 1-II-6 能聽辨句子的節奏。 ◎</p> <p>1-II-7 能聽懂課堂中所學的字詞。 ◎</p> <p>1-II-8 能聽懂簡易的教室用語。 ◎</p> <p>1-II-9 能聽懂簡易的日常生活用語。</p> <p>◎ 1-II-10 能聽懂簡易句型的句子。</p> <p>◎ 8-II-1 能了解國內外基本的招呼方式。</p> <p>◎ 8-II-2 能了解課堂中所介紹的國內主要節慶習俗。</p> <p>◎ 8-II-3 能了解課堂中所介紹的國</p> | <p>Aa-II-1 字母名稱。</p> <p>Aa-II-2 印刷體大小寫字母的辨識及書寫。</p> <p>◎Ab-II-1 子音、母音及其組合。</p> <p>◎Ab-II-2 單音節、多音節，及重音音節。</p> <p>◎Ab-II-3 片語及句子的重音。</p> <p>◎Ab-II-4 所學的字母拼讀規則（含看字讀音、聽音拼字）。</p> <p>◎Ac-II-1 簡易的教室用語。</p> <p>◎Ac-II-2 簡易的生活用語。</p> <p>Ac-II-3 第二學習階段所學字詞。</p> <p>C-II-1 國內（外）招呼方式。</p> <p>C-II-2 國內外主要節慶習俗。</p> | <p>1.能了解加拿大的地理位置、國旗，並與我國對照。</p> <p>2.認識加拿大的多元文化。</p> <p>3.透過品楓的行動，除了能上台分享外，學生也能製作自己的書籤。</p> <p>4.能閱讀英文繪本《Canada ABC》。</p> | <p>【第七節到第九節：文化風情 II】</p> <p>教師準備:教學簡報</p> <p>1. Warm up –</p> <ul style="list-style-type: none"> • 老師問學生最喜歡的動物是什麼? • 在臺灣，你如果去動物園，你會看到什麼動物呢? • 哪些動物是只能在台灣看到的?(台灣獼猴、臺灣黑熊、台灣藍鵲、台灣梅花鹿等)。 • 請同學觀察新台幣一千元與五百元上，各是哪些動物?(五百元：台灣梅花鹿；一千元：臺灣帝雉) <p>2. Presentation –</p> <ul style="list-style-type: none"> • 老師放一段影片介紹臺灣黑熊的影片。(取材自臺灣吧) <ul style="list-style-type: none"> ▪ https://www.youtube.com/watch?v=x4rtJmlM5Vg ▪ 老師根據影片內容詢問學生，台灣黑熊有什麼特徵?(胸前有 V 字或是有新月型斑紋) ▪ 在影片中台灣黑熊面臨了什麼問題? • 接下來，老師介紹加拿大的野生動物，請同學看一段影片 <ul style="list-style-type: none"> ▪ https://www.youtube.com/watch?v=ArT_it0yLs ▪ A，接著問學生，在這個影片當中你看到了那些野生動物? • 老師把同學講出來的動物寫在黑板上(黑熊、棕熊、鹿、大角山羊) • 這些動物臺灣有嗎?你能在臺灣的動物園裡看到嗎? | <p>口語評量 學生能夠 正確回應 老師的問題、學生 自主發言 次數</p> <p>口語評量 學生能根據影片內容 夠正確 回應老師 的問題、 學生自主 發言次數</p> | <p>自編教案： 楓情萬種 Canada 世界地圖、教學簡報、臺灣與加拿大國旗</p> |

| | | <p>外主要節慶習</p> <p>◎C-II-1 國內(外)招呼方式。</p> <p>◎C-II-2 國內外主要節慶習俗。俗。</p> | | | <ul style="list-style-type: none"> 老師透過簡報補充，除了這些動物以外，在加拿大還可以看到麋鹿和馴鹿以及狼。 <p>3. Practice –</p> <ul style="list-style-type: none"> 老師請學生看著【附件二】學習單上面的圖圈出臺灣黑熊與棕熊(黑熊)的不同之處。 <table border="1" data-bbox="1137 343 1809 391"> <thead> <tr> <th data-bbox="1137 343 1473 391">台灣黑熊</th> <th data-bbox="1473 343 1809 391">棕熊</th> </tr> </thead> <tbody> <tr> <td data-bbox="1137 391 1473 678"> 黑熊全身被以粗糙但極富光澤的黑色毛髮，頸部附近的毛特別長，可超過 10 公分，下頰前端白色，而最大的特徵便是胸前的黃白色 V 字形或新月形斑紋。 </td> <td data-bbox="1473 391 1809 678"> 身體之肩背部隆起，毛髮較長。毛髮顏色多變，典型的棕色，混和色調的褐色、金黃色、銀灰色、或完全黑色。灰色的熊出現在北美。 </td> </tr> </tbody> </table> <ul style="list-style-type: none"> 請同學圈出加拿大特有的野生動物。 <p>4. Wrap up –</p> <ul style="list-style-type: none"> 老師告訴學生這些特有的野生動物現在都是屬於保育類動物，人類一定要好好的愛惜他們。 複習本單元的所教過的內容。 | 台灣黑熊 | 棕熊 | 黑熊全身被以粗糙但極富光澤的黑色毛髮，頸部附近的毛特別長，可超過 10 公分，下頰前端白色，而最大的特徵便是胸前的黃白色 V 字形或新月形斑紋。 | 身體之肩背部隆起，毛髮較長。毛髮顏色多變，典型的棕色，混和色調的褐色、金黃色、銀灰色、或完全黑色。灰色的熊出現在北美。 | <p>實作評量：</p> <p>學生能透過圖片的觀察辨別出台灣黑熊與棕熊的不同之處在哪</p> | |
|--|---|---|---|---|--|-------------|--|--|---|---|--|
| 台灣黑熊 | 棕熊 | | | | | | | | | | |
| 黑熊全身被以粗糙但極富光澤的黑色毛髮，頸部附近的毛特別長，可超過 10 公分，下頰前端白色，而最大的特徵便是胸前的黃白色 V 字形或新月形斑紋。 | 身體之肩背部隆起，毛髮較長。毛髮顏色多變，典型的棕色，混和色調的褐色、金黃色、銀灰色、或完全黑色。灰色的熊出現在北美。 | | | | | | | | | | |
| <p>第 9 週</p> | <p>1</p> <p>第三單元</p> <p>文化楓情 II</p> | <p>1-II-1 能聽辨 26 個字母。</p> <p>1-II-2 能聽辨英語的子音、母音及其基本的組合。</p> <p>◎ 1-II-3 能聽辨</p> | <p>Aa-II-1 字母名稱。</p> <p>Aa-II-2 印刷體大小寫字母的辨識及書寫。</p> <p>◎Ab-II-1 子</p> | <p>1.能了解加拿大的地理位置、國旗，並與我國對照。</p> <p>2.認識加拿大的多元文化。</p> <p>3.透過品楓的行動，除</p> | <p>【第七節到第九節：文化楓情 II】</p> <p>教師準備:教學簡報</p> <p>1. Warm up –</p> <ul style="list-style-type: none"> 老師問學生最喜歡的動物是什麼? | <p>口語評量</p> | <p>自編教案:</p> <p>楓情萬種</p> <p>Canada</p> | | | | |

| | | | | | | | | | | | | |
|--------------|---|---|---|--|------|----|-------------|--------------|--------------|--------------|--|---------------------------|
| | <p>字詞是單音節或多音節，並辨識重音的音節。</p> <p>◎ 1-II-4 能聽辨句子的語調。</p> <p>◎ 1-II-5 能聽辨課堂中所學的片語、句子及其重音</p> <p>◎ 1-II-6 能聽辨句子的節奏。 ◎ 1-II-7 能聽懂課堂中所學的字詞。 ◎ 1-II-8 能聽懂簡易的教室用語。 ◎ 1-II-9 能聽懂簡易的日常生活用語。 ◎ 1-II-10 能聽懂簡易句型的句子。</p> <p>◎ 8-II-1 能了解國內外基本的招呼方式。</p> <p>◎ 8-II-2 能了解課堂中所介紹的國內主要節慶習俗。</p> <p>◎ 8-II-3 能了解課堂中所介紹的國外主要節慶習</p> <p>◎C-II-1 國內(外)招呼方式。</p> <p>◎C-II-2 國內外主要節慶習俗。俗。</p> | <p>音、母 音 及 其 組合。</p> <p>◎Ab-II-2 單音節、多音節，及重音音節。</p> <p>◎Ab-II-3 片語及句子的重音。</p> <p>◎Ab-II-4 所學的字母拼讀規則(含看字讀音、聽音拼字)。</p> <p>◎Ac-II-1 簡易的教室用語。</p> <p>◎Ac-II-2 簡易的生活用語。</p> <p>Ac-II-3 第二學習階段所學字詞。</p> <p>C-II-1 國內(外)招呼方式。</p> <p>C-II-2 國內外主要節慶習俗。</p> | <p>了能上台分享外，學生也能製作自己的書籤。</p> <p>4.能閱讀英文繪本《Canada ABC》。</p> | <ul style="list-style-type: none"> 在臺灣，你如果去動物園，你會看到什麼動物呢? 哪些動物是只能在台灣看到的?(台灣獼猴、臺灣黑熊、台灣藍鵲、台灣梅花鹿等)。 請同學觀察新台幣一千元與五百元上，各是哪些動物?(五百元：台灣梅花鹿；一千元：臺灣帝雉) <p>2. Presentation –</p> <ul style="list-style-type: none"> 老師放一段影片介紹臺灣黑熊的影片。(取材自臺灣吧) https://www.youtube.com/watch?v=x4rtJmlM5Vg <ul style="list-style-type: none"> 老師根據影片內容詢問學生，台灣黑熊有什麼特徵?(胸前有 V 字或是有新月型斑紋) 在影片中台灣黑熊面臨了什麼問題? 接下來，老師介紹加拿大的野生動物，請同學看一段影片 https://www.youtube.com/watch?v=ArT_it0yLs A，接著問學生，在這個影片當中你看到了那些野生動物? 老師把同學講出來的動物寫在黑板上(黑熊、棕熊、鹿、大角山羊) 這些動物臺灣有嗎?你能在臺灣的動物園裡看到嗎? 老師透過簡報補充，除了這些動物以外，在加拿大還可以看到麋鹿和馴鹿以及狼。 <p>3. Practice –</p> <ul style="list-style-type: none"> 老師請學生看著【附件二】學習單上面的圖圈出臺灣黑熊與棕熊(黑熊)的不同之處。 <table border="1" data-bbox="1137 1257 1809 1401"> <tr> <td>台灣黑熊</td> <td>棕熊</td> </tr> <tr> <td>黑熊全身被以粗糙但極富</td> <td>身體之肩背部隆起，毛髮較</td> </tr> <tr> <td>光澤的黑色毛髮，頸部附近</td> <td>長。毛髮顏色多變，典型的</td> </tr> </table> | 台灣黑熊 | 棕熊 | 黑熊全身被以粗糙但極富 | 身體之肩背部隆起，毛髮較 | 光澤的黑色毛髮，頸部附近 | 長。毛髮顏色多變，典型的 | <p>學生能夠正確回應老師的問題、學生自主發言次數</p> <p>口語評量</p> <p>學生能根據影片內容夠正確回應老師的問題、學生自主發言次數</p> <p>實作評量：</p> | <p>世界地圖、教學簡報、臺灣與加拿大國旗</p> |
| 台灣黑熊 | 棕熊 | | | | | | | | | | | |
| 黑熊全身被以粗糙但極富 | 身體之肩背部隆起，毛髮較 | | | | | | | | | | | |
| 光澤的黑色毛髮，頸部附近 | 長。毛髮顏色多變，典型的 | | | | | | | | | | | |

| | | | | | | | |
|--------|---|---|--|---|---|--|--|
| | | | | | <p>的毛特別長，可超過 10 公分，下頰前端白色，而最大的特徵便是胸前的黃白色 V 字形或新月形斑紋。</p> <ul style="list-style-type: none"> 請同學圈出加拿大特有的野生動物。 <p>4. Wrap up –</p> <ul style="list-style-type: none"> 老師告訴學生這些特有的野生動物現在都是屬於保育類動物，人類一定要好好的愛惜他們。 複習本單元的所教過的內容。 | <p>棕色，混和色調的褐色、金黃色、銀灰色、或完全黑色。灰色的熊出現在北美。</p> | <p>學生能透過圖片的觀察辨別出台灣黑熊與棕熊的不同之處在哪</p> |
| 第 10 週 | 1 | <p>第四單元 加拿大好風景 I<繪本教學>】</p> | <p>1-II-1 能聽辨 26 個字母。 1-II-2 能聽辨英語的子音、母音及其基本的組合。 ◎ 1-II-3 能聽辨字詞是單音節或多音節，並辨識重音的音節。 ◎ 1-II-4 能聽辨句子的語調。 ◎ 1-II-5 能聽辨課堂中所學的片語、句子及其重音 ◎ 1-II-6 能聽辨句子的節奏。 ◎ 1-II-7 能聽懂課堂</p> | <p>Aa-II-1 字母名稱。 Aa-II-2 印刷體大小寫字母的辨識及書寫。 ◎Ab-II-1 子音、母音及其組合。 ◎Ab-II-2 單音節、多音節，及重音音節。 ◎Ab-II-3 片語及句子的重音。 ◎Ab-II-4 所學的字母拼讀規則（含看字讀音、聽音拼字）。</p> | <p>1.能了解加拿大的地理位置、國旗，並與我國對照。 2.認識加拿大的多元文化。 3.透過品楓的行動，除了能上台分享外，學生也能製作自己的書籤。 4.能閱讀英文繪本《Canada ABC》。</p> | <p>【第十節到十二節：加拿大好風景 I<繪本教學>】 教師準備:教學簡報、英語繪本 Canada ABC</p> <p>1. Warm up – 教師呈現繪本封面，請同學觀察封面，再請同學說出他們看到什麼?再請同學猜猜看這本書的主題與什麼有關。 老師利用 youtube 影片做 picture walk。 (https://www.youtube.com/watch?v=jzKSPuMKFMk) 看完影片後，老師問學生看到了哪些東西?(動物、建築、文化特色)</p> <p>2. Presentation – 老師一邊唸故事一邊複習這一課所教的字母與代表字 Aa, Bb, Cc, apple, book, cat (把重點放在 ABC 這三個字母上)。</p> | <p>自編教案: 楓情萬種 Canada 世界地圖、教學簡報、臺灣與加拿大國旗</p> <p>口語評量 學生能夠正確回應老師的問題、學生自主發言次數</p> |

| | | | | | |
|--|---|---|--|---|-----------------------|
| | <p>中所學的字詞。◎ 1-II-8 能聽懂簡易的教室用語。◎ 1-II-9 能聽懂簡易的日常生活用語。◎ 1-II-10 能聽懂簡易句型的句子。◎ 8-II-1 能了解國內外基本的招呼方式。◎ 8-II-2 能了解課堂中所介紹的國內主要節慶習俗。◎ 8-II-3 能了解課堂中所介紹的國外主要節慶習俗。◎ C-II-1 國內(外)招呼方式。◎ C-II-2 國內外主要節慶習俗。◎</p> | <p>◎Ac-II-1 簡易的教室用語。 ◎Ac-II-2 簡易的生活用語。 Ac-II-3 第二學習階段所學字詞。 C-II-1 國內(外)招呼方式。 C-II-2 國內外主要節慶習俗。◎</p> | | <p>以下灰底標記為老師可以教的重點。 A is for Arctic. B is for Beaver. C is for Canada. D is for dogsled. E is for evergreen. (在這一頁當中你看到了哪些動物?) F is for Flag. G is for goose. H is for Hockey. I is for Inuksuk. J is for 1st July. K is for Kayak. L is for loonie. M is for maple. N is for Niagara Falls O is for Ottawa. P is for polar bear. Q is for Quebec. R is for Railroad S is for Stampede. T is for totem pole. U is for Uniform. V is for Voyageur. W is for whale. X is for explore. Y is for Tukon. Z is for Zamboni.</p> | <p>口語評量 學生能夠</p> |
|--|---|---|--|---|-----------------------|

| | | |
|--|--|---------------------------|
| | <p>老師導讀到 E is for evergreen 時，可以請同學找出圖片中在森林裡的小動物。為什麼加拿大又叫做 evergreen 呢?因為加拿大擁有豐富的森林。</p> <p>老師請學生想想看，在上一節課當中，我們介紹了加拿大的特有動物，在今天的繪本裡，你們又看到你哪些動物?(whale,beaver) 這些動物在臺灣看得到嗎?</p> <p>老師問學生，從繪本當中，你可以知道加拿大人最喜歡從事哪些活動?(滑獨木舟與冰上曲棍球)。這些運動在臺灣有嗎?常見嗎?</p> <p>老師讓學生欣賞一段冰上曲棍球的影片。</p> <p>https://www.youtube.com/watch?v=5npEaFmaU8E</p> <p>老師問學生，在影片當中，你看到了什麼?</p> <p>冰上曲棍球他們的鞋子是什麼?(溜冰鞋)</p> <p>你覺得這種運動是危險還是安全?</p> <p>你覺得這種運動好玩嗎?</p> <p>老師介紹 kayak 這項運動(從簡報播放)</p> <p>在臺灣有沒有看過這種活動?</p> <p>你覺得好玩嗎?</p> <p>危險還是安全?</p> <p>3. Practice –</p> <p>請學生完成【附件三】著色學習單並數一數有幾個 A、B、C。</p> <p>老師重新帶讀繪本並將所強調的單字用 TPR 的方式呈現。</p> <p>4. Wrap up –</p> <p>複習今天的所教過的內容。</p> <p>老師複習本課 ABC。</p> | <p>正確回應老師的問題、學生自主發言次數</p> |
|--|--|---------------------------|

第四單元
加拿大好風景
I<繪本教學>】

1-II-1 能聽辨 26 個字母。
1-II-2 能聽辨英語的子音、母音及其基本的組合。
◎ 1-II-3 能聽辨字詞是單音節或多音節，並辨識重音的音節。
◎ 1-II-4 能聽辨句子的語調。
◎ 1-II-5 能聽辨課堂中所學的片語、句子及其重音
◎ 1-II-6 能聽辨句子的節奏。 ◎
1-II-7 能聽懂課堂中所學的字詞。 ◎
1-II-8 能聽懂簡易的教室用語。 ◎
1-II-9 能聽懂簡易的日常生活用語。
◎ 1-II-10 能聽懂簡易句型的句子。
◎ 8-II-1 能了解國內外基本的招呼方式。
◎ 8-II-2 能了解課堂中所介紹的國內主要節慶習俗。
◎ 8-II-3 能了解課堂中所介紹的國外主要節慶習
◎C-II-1 國內（外）招呼方式。
◎C-II-2 國內外主要節慶習

Aa-II-1 字母名稱。
Aa-II-2 印刷體大小寫字母的辨識及書寫。
◎Ab-II-1 子音、母音及其組合。
◎Ab-II-2 單音節、多音節，及重音音節。
◎Ab-II-3 片語及句子的重音。
◎Ab-II-4 所學的字母拼讀規則（含看字讀音、聽音拼字）。
◎Ac-II-1 簡易的教室用語。
◎Ac-II-2 簡易的生活用語。
Ac-II-3 第二學習階段所學字詞。
C-II-1 國內（外）招呼方式。
C-II-2 國內外主要節慶習俗。

1.能了解加拿大的地理位置、國旗，並與我國對照。
2.認識加拿大的多元文化。
3.透過品楓的行動，除了能上台分享外，學生也能製作自己的書籤。
4.能閱讀英文繪本《Canada ABC》。

【第十節到十二節：加拿大好風景 I<繪本教學>】

教師準備:教學簡報、英語繪本 Canada ABC

1. Warm up –

教師呈現繪本封面，請同學觀察封面，再請同學說出他們看到什麼?再請同學猜猜看這本書的主題與什麼有關。

老師利用 youtube 影片做 picture walk。

(<https://www.youtube.com/watch?v=jzKSPuMKFMk>)

看完影片後，老師問學生看到了哪些東西?(動物、建築、文化特色)

2. Presentation –

老師一邊唸故事一邊複習這一課所教的字母與代表字 Aa, Bb, Cc, apple, book, cat (把重點放在 ABC 這三個字母上)。

以下灰底標記為老師可以教的重點。

A is for Arctic.

B is for Beaver.

C is for Canda.

D is for dogsled.

E is for evergreen. (在這一頁當中你看到了哪些動物?)

F is for Flag.

G is for goose.

H is for Hockey.

I is for Inuksuk.

J is for 1st July.

K is for Kayak.

L is for loonie.

M is for maple.

N is for Niagara Falls

口語評量
學生能夠
正確回應
老師的問題、學生
自主發言
次數

自編教案:
楓情萬種
Canada
世界地圖、教學簡報、臺灣與加拿大國旗



| | | | | | | | |
|--|--|------|--|--|--|--|--|
| | | 俗。俗。 | | | <p>O is for Ottawa. P is for polar bear. Q is for Quebec. R is for Railroad S is for Stampede. T is for totem pole. U is for Uniform. V is for Voyageur. W is for whale. X is for explore. Y is for Tukon. Z is for Zamboni.</p> <p>老師導讀到 E is for evergreen 時，可以請同學找出圖片中在森林裡的小動物。為什麼加拿大又叫做 evergreen 呢?因為加拿大擁有豐富的森林。</p> <p>老師請學生想想看，在上一節課當中，我們介紹了加拿大的特有動物，在今天的繪本裡，你們又看到你哪些動物?(whale,beaver) 這些動物在臺灣看得到嗎?</p> <p>老師問學生，從繪本當中，你可以知道加拿大人最喜歡從事哪些活動?(滑獨木舟與冰上曲棍球)。這些運動在臺灣有嗎?常見嗎?</p> <p>老師讓學生欣賞一段冰上曲棍球的影片。 https://www.youtube.com/watch?v=5npEaFmaU8E</p> <p>老師問學生，在影片當中，你看到了什麼? 冰上曲棍球他們的鞋子是什麼?(溜冰鞋) 你覺得這種運動是危險還是安全? 你覺得這種運動好玩嗎?</p> | 口語評量 學生能夠 正確回應 老師的問 題、學生 自主發言 次數 | |
|--|--|------|--|--|--|--|--|

| | | | | | | | |
|--------------|---|--|--|---|--|---|---|
| | | | | | <p>老師介紹 kayak 這項運動(從簡報播放)</p> <p>在臺灣有沒有看過這種活動?</p> <p>你覺得好玩嗎?</p> <p>危險還是安全?</p> <p>3. Practice –</p> <p>請學生完成【附件三】著色學習單並數一數有幾個 A、B、C。</p> <p>老師重新帶讀繪本並將所強調的單字用 TPR 的方式呈現。</p> <p>4. Wrap up –</p> <p>複習今天的所教過的內容。</p> <p>老師複習本課 ABC。</p> | | |
| 第 12 週 | 1 | <p>1-II-1 能聽辨 26 個字母。</p> <p>1-II-2 能聽辨英語的子音、母音及其基本的組合。</p> <p>◎ 1-II-3 能聽辨字詞是單音節或多音節，並辨識重音的音節。</p> <p>◎ 1-II-4 能聽辨句子的語調。</p> <p>◎ 1-II-5 能聽辨課堂中所學的片語、句子及其重音</p> <p>◎ 1-II-6 能聽辨句子的節奏。 ◎ 1-II-7 能聽懂課堂中所學的字詞。 ◎ 1-II-8 能聽懂簡易的教室用語。 ◎ 1-II-9 能聽懂簡易</p> | <p>Aa-II-1 字母名稱。</p> <p>Aa-II-2 印刷體大小寫字母的辨識及書寫。</p> <p>◎Ab-II-1 子音、母音及其組合。</p> <p>◎Ab-II-2 單音節、多音節，及重音音節。</p> <p>◎Ab-II-3 片語及句子的重音。</p> <p>◎Ab-II-4 所學的字母拼讀規則(含看字讀音、聽音拼字)。</p> <p>◎Ac-II-1 簡易的教室用語。</p> <p>◎Ac-II-2 簡易的生活用語。</p> | <p>1.能了解加拿大的地理位置、國旗，並與我國對照。</p> <p>2.認識加拿大的多元文化。</p> <p>3.透過品楓的行動，除了能上台分享外，學生也能製作自己的書籤。</p> <p>4.能閱讀英文繪本《Canada ABC》。</p> | <p>【第十節到十二節：加拿大好風景 I<繪本教學>】</p> <p>教師準備:教學簡報、英語繪本 Canada ABC</p> <p>1. Warm up –</p> <p>教師呈現繪本封面，請同學觀察封面，再請同學說出他們看到什麼?再請同學猜猜看這本書的主題與什麼有關。</p> <p>老師利用 youtube 影片做 picture walk。</p> <p>(https://www.youtube.com/watch?v=jzKSPuMKFMk)</p> <p>看完影片後，老師問學生看到了哪些東西?(動物、建築、文化特色)</p> <p>2. Presentation –</p> <p>老師一邊唸故事一邊複習這一課所教的字母與代表字 Aa, Bb, Cc, apple, book, cat (把重點放在 ABC 這三個字母上)。</p> <p>以下灰底標記為老師可以教的重點。</p> <p>A is for Arctic.</p> <p>B is for Beaver.</p> | <p>口語評量</p> <p>學生能夠正確回應老師的問題、學生自主發言次數</p> | <p>自編教案: 楓情萬種 Canada 世界地圖、教學簡報、臺灣與加拿大國旗</p> |

| | | | | | | | |
|--|--|---|--|--|---|---|--|
| | | <p>的日常生活用語。</p> <p>◎ 1-II-10 能聽懂簡易句型的句子。</p> <p>◎ 8-II-1 能了解國內外基本的招呼方式。</p> <p>◎ 8-II-2 能了解課堂中所介紹的國內主要節慶習俗。</p> <p>◎ 8-II-3 能了解課堂中所介紹的國外主要節慶習俗。</p> <p>◎C-II-1 國內(外)招呼方式。</p> <p>◎C-II-2 國內外主要節慶習俗。</p> | <p>Ac-II-3 第二學習階段所學字詞。</p> <p>C-II-1 國內(外)招呼方式。</p> <p>C-II-2 國內外主要節慶習俗。</p> | | <p>C is for Canda.</p> <p>D is for dogsled.</p> <p>E is for evergreen. (在這一頁當中你看到了哪些動物?)</p> <p>F is for Flag.</p> <p>G is for goose.</p> <p>H is for Hockey.</p> <p>I is for Inuksuk.</p> <p>J is for 1st July.</p> <p>K is for Kayak.</p> <p>L is for loonie.</p> <p>M is for maple.</p> <p>N is for Niagara Falls</p> <p>O is for Ottawa.</p> <p>P is for polar bear.</p> <p>Q is for Quebec.</p> <p>R is for Railroad</p> <p>S is for Stampede.</p> <p>T is for totem pole.</p> <p>U is for Uniform.</p> <p>V is for Voyageur.</p> <p>W is for whale.</p> <p>X is for explore.</p> <p>Y is for Tukon.</p> <p>Z is for Zamboni.</p> <p>老師導讀到 E is for evergreen 時，可以請同學找出圖片中在森林裡的小動物。為什麼加拿大又叫做 evergreen 呢?因為加拿大擁有豐富的森林。</p> | <p>口語評量</p> <p>學生能夠</p> <p>正確回應</p> <p>老師的問</p> <p>題、學生</p> | |
|--|--|---|--|--|---|---|--|

| | | | | | | | |
|--------------|---|-------------|--|-------------------------------------|---|---|---------------|
| | | | | | <p>老師請學生想想看，在上一節課當中，我們介紹了加拿大的特有動物，在今天的繪本裡，你們又看到你哪些動物?(whale,beaver) 這些動物在臺灣看得到嗎?</p> <p>老師問學生，從繪本當中，你可以知道加拿大人最喜歡從事哪些活動?(滑獨木舟與冰上曲棍球)。這些運動在臺灣有嗎?常見嗎?</p> <p>老師讓學生欣賞一段冰上曲棍球的影片。</p> <p>https://www.youtube.com/watch?v=5npEaFmaU8E</p> <p>老師問學生，在影片當中，你看到了什麼?</p> <p>冰上曲棍球他們的鞋子是什麼?(溜冰鞋)</p> <p>你覺得這種運動是危險還是安全?</p> <p>你覺得這種運動好玩嗎?</p> <p>老師介紹 kayak 這項運動(從簡報播放)</p> <p>在臺灣有沒有看過這種活動?</p> <p>你覺得好玩嗎?</p> <p>危險還是安全?</p> <p>3. Practice –</p> <p>請學生完成【附件三】著色學習單並數一數有幾個 A、B、C。</p> <p>老師重新帶讀繪本並將所強調的單字用 TPR 的方式呈現。</p> <p>4. Wrap up –</p> <p>複習今天的所教過的內容。</p> <p>老師複習本課 ABC。</p> | 自主發言 次數 | |
| 第 13 週 | 1 | 第五單元 加拿大 | 1-II-1 能聽辨 26 個字母。 1-II-2 能聽辨英語的子音、母音及其 | Aa-II-1 字母名稱。 Aa-II-2 印刷體大小寫字母的辨 | 1.能了解加拿大的地理位置、國旗，並與我國對照。 2.認識加拿大的多元 | <ul style="list-style-type: none"> 第十三到十七節：加拿大好風景 II <節慶教學>】 教師準備:教學簡報、月曆紙(或是粉彩紙) 學生準備: 請學生準備牛仔帽 1. Warm up – | 自編教案: 楓情萬種 |

| | | | | | | |
|---|--|---|---|--|--|--------------------------------------|
| <p>好風景 II <節慶教學>】</p> | <p>基本的組合。 ◎ 1-II-3 能聽辨字詞是單音節或多音節，並辨識重音的音節。 ◎ 1-II-4 能聽辨句子的語調。 ◎ 1-II-5 能聽辨課堂中所學的話語、句子及其重音 ◎ 1-II-6 能聽辨句子的節奏。 ◎ 1-II-7 能聽懂課堂中所學的字詞。 ◎ 1-II-8 能聽懂簡易的教室用語。 ◎ 1-II-9 能聽懂簡易的日常生活用語。 ◎ 1-II-10 能聽懂簡易句型的句子。 ◎ 8-II-1 能了解國內外基本的招呼方式。 ◎ 8-II-2 能了解課堂中所介紹的國內主要節慶習俗。 ◎ 8-II-3 能了解課堂中所介紹的國外主要節慶習俗。 ◎C-II-1 國內(外)招呼方式。 ◎C-II-2 國內外主要節慶習俗。俗。</p> | <p>識及書寫。 ◎Ab-II-1 子音、母音及其組合。 ◎Ab-II-2 單音節、多音節，及重音音節。 ◎Ab-II-3 片語及句子的重音。 ◎Ab-II-4 所學的字母拼讀規則(含看字讀音、聽音拼字)。 ◎Ac-II-1 簡易的教室用語。 ◎Ac-II-2 簡易的生活用語。 Ac-II-3 第二學習階段所學字詞。 C-II-1 國內(外)招呼方式。 C-II-2 國內外主要節慶習俗。</p> | <p>文化。 3.透過品楓的行動，除了能上台分享外，學生也能製作自己的書籤。 4.能閱讀英文繪本《Canada ABC》。</p> | <ul style="list-style-type: none"> 老師問學生在上一堂課的繪本裡面，我們有提到兩個節日，有誰記得是什麼嗎?(加拿大的國慶日與牛仔節) 加拿大的國慶日是幾月幾日?臺灣的國慶日是幾月幾日? 請各位同學回想一下，臺灣國慶日的時候會怎麼慶祝呢? 加拿大的國慶日他們是怎麼慶祝的? 什麼是牛仔節? 2. Presentation – 加拿大的國慶日是每年的七月一日；臺灣的國慶日是每年的十月十日，2020 年的時候，加拿大已經 153 歲了，而臺灣也 109 歲了。在加拿大國慶日這天，會放煙火，還會舉辦馬拉松比賽。 老師讓學生欣賞一段 Canada Day 的影片。 https://www.youtube.com/watch?v=MrmmaL3tRfI 牛仔節:加拿大的牛仔節是世界上最大的牛仔活動，在 Calgary 這個地方舉辦。老師播放一段牛仔節的介紹，牛仔節是卡加利一年一度為期十天的慶典活動。在牛仔節期間，整個城市充斥著牛仔氣息，在路上，你能看到不管男女老少個個喬裝成牛仔。 https://www.youtube.com/watch?v=JyHLPDy4Ng 老師介紹的三個節慶活動—在加拿大冰雪節上(Canada's Winterlude)，傳統的中國龍舟將被放在冰上參加比賽，這也是世界上最大的冰上龍舟賽，每支隊伍由舵手、鼓手、划槳手共 12 人組成，分組展開直線競速，比拼團隊合作與耐力。選手們用特製的馬蹄形冰釵觸碰冰面，發出有節奏的聲響。老師讓學生瀏覽冰雪節的影片。 https://www.youtube.com/watch?v=-7wk | <p>口語評量 學生能夠正確回應老師的問題、學生自主發言次數</p> <p>口語評量 學生能夠回應老師的問題、學生自主發言次數</p> <p>實作評量 學生是否積極參與藝術創作</p> | <p>Canada 世界地圖、教學簡報、臺灣與加拿大國旗</p> |
|---|--|---|---|--|--|--------------------------------------|

| | | | | | | | | |
|--------------|---|---|--|---|---|---|--|---|
| | | | | | | <p>RVkFRI</p> <ul style="list-style-type: none"> • www.icedragonboat.ca 加拿大冰雪節網站 • 這個和我們的端午節龍舟比賽有什麼不同? • 你覺得加拿大的冰雪節和臺灣的端午節的龍舟, 哪一個比較好玩? 為什麼? • 3. Praticce – (做牛仔帽) • 步驟一: 老師發下事先準備好的日曆紙或是粉彩紙。(上面先畫好一個圓, 建議直徑約 23 公分, 可以拿兩~三人份的小電鍋蓋來畫大圓) • 步驟二: 畫小圓(直徑約 17 公分), 可以用電鍋的蒸盤畫。 • 步驟三: 沿著大圓往內剪。(如圖) •  • 步驟四: 剪好後往內折。 • 步驟五: 剪一條長方形(寬約 10 公分), 沿著邊緣的周長慢慢貼上。 • (如圖)  • 每位學生都做完後, 老師請同學到台前, 做出牛仔騎馬丟帽子的動作, 並學習 cowboy, 同時複習 C 的發音。 • 4. Wrap up – • 複習今天的所教過的節慶。 • 老師問學生, 在這三個節慶當中, 你最喜歡哪一個? 為什麼? • 如果你有機會去加拿大, 你最想參加哪一個節慶活動? | <p>的活動</p> <p>口語評量 學生能夠 正確回應 老師的問 題、學生 自主發言 次數</p> | |
| 第 14 週 | 1 | <p>第五單元 加拿大好風景 II <節慶教學</p> | <p>1-II-1 能聽辨 26 個字母。 1-II-2 能聽辨英語的子音、母音及其基本的組合。 ◎ 1-II-3 能聽辨字詞是單音節或多音節, 並辨識重音</p> | <p>Aa-II-1 字母名稱。 Aa-II-2 印刷體大小寫字母的辨識及書寫。 ◎ Ab-II-1 子音、母音及其組合。</p> | <p>1. 能了解加拿大的地理位置、國旗, 並與我國對照。 2. 認識加拿大的多元文化。 3. 透過品楓的行動, 除了能上台分享外, 學生也能製作自己的書</p> | <p>1.</p> <ul style="list-style-type: none"> • 第十三到十七節: 加拿大好風景 II <節慶教學>】 • 教師準備: 教學簡報、月曆紙(或是粉彩紙) • 學生準備: 請學生準備牛仔帽 • 1. Warm up – • 老師問學生在上一堂課的繪本裡面, 我們有提到兩個節日, 有誰記得是什麼嗎?(加拿大的國慶日與牛仔節) | <p>口語評量 學生能夠 正確回應 老師的問</p> | <p>自編教案: 楓情萬種 Canada 世界地圖、教學簡</p> |

| | | | | | | | |
|--|--------------|---|--|---|--|--|-------------------|
| | <p>>】</p> | <p>的音節。 ◎ 1-II-4 能聽辨句子的語調。 ◎ 1-II-5 能聽辨課堂中所學的片語、句子及其重音 ◎ 1-II-6 能聽辨句子的節奏。 ◎ 1-II-7 能聽懂課堂中所學的字詞。 ◎ 1-II-8 能聽懂簡易的教室用語。 ◎ 1-II-9 能聽懂簡易的日常生活用語。 ◎ 1-II-10 能聽懂簡易句型的句子。 ◎ 8-II-1 能了解國內外基本的招呼方式。 ◎ 8-II-2 能了解課堂中所介紹的國內主要節慶習俗。 ◎ 8-II-3 能了解課堂中所介紹的國外主要節慶習 ◎C-II-1 國內(外)招呼方式。 ◎C-II-2 國內外主要節慶習俗。俗。</p> | <p>◎Ab-II-2 單音節、多音節，及重音音節。 ◎Ab-II-3 片語及句子的重音。 ◎Ab-II-4 所學的字母拼讀規則(含看字讀音、聽音拼字)。 ◎Ac-II-1 簡易的教室用語。 ◎Ac-II-2 簡易的生活用語。 Ac-II-3 第二學習階段所學字詞。 C-II-1 國內(外)招呼方式。 C-II-2 國內外主要節慶習俗。</p> | <p>籤。 4.能閱讀英文繪本《Canada ABC》。</p> | <ul style="list-style-type: none"> 加拿大的國慶日是幾月幾日?臺灣的國慶日是幾月幾日? 請各位同學回想一下，臺灣國慶日的時候會怎麼慶祝呢? 加拿大的國慶日他們是怎麼慶祝的? 什麼是牛仔節? 2. Presentation – 加拿大的國慶日是每年的七月一日；臺灣的國慶日是每年的十月十日，2020 年的時候，加拿大已經 153 歲了，而臺灣也 109 歲了。在加拿大國慶日這天，會放煙火，還會舉辦馬拉松比賽。 老師讓學生欣賞一段 Canada Day 的影片。 https://www.youtube.com/watch?v=MrmmaL3tRfI 牛仔節:加拿大的牛仔節是世界上最大的牛仔活動，在 Calgary 這個地方舉辦。老師播放一段牛仔節的介紹，牛仔節是卡加利一年一度為期十天的慶典活動。在牛仔節期間，整個城市充斥著牛仔氣息，在路上，你能看到不管男女老少個個喬裝成牛仔。 https://www.youtube.com/watch?v=JyHLP_PDy4Ng 老師介紹的三個節慶活動—在加拿大冰雪節上(Canada's Winterlude)，傳統的中國龍舟將被放在冰上參加比賽，這也是世界上最大的冰上龍舟賽，每支隊伍由舵手、鼓手、划槳手共 12 人組成，分組展開直線競速，比拼團隊合作與耐力。選手們用特製的馬蹄形冰釵觸碰冰面，發出有節奏的聲響。老師讓學生瀏覽冰雪節的影片。 https://www.youtube.com/watch?v=-7wkRVkFRI www.icedragonboat.ca 加拿大冰雪節網站 這個和我們的端午節龍舟比賽有什麼不同? 你覺得加拿大的冰雪節和臺灣的端午節的龍舟， | <p>題、學生自主發言次數</p> <p>口語評量學生能夠回應老師的問題、學生自主發言次數</p> <p>實作評量學生是否積極參與藝術創作的活動</p> | <p>報、臺灣與加拿大國旗</p> |
|--|--------------|---|--|---|--|--|-------------------|

| | | | | | | | | |
|--------------|---|---|---|--|--|--|--|---|
| | | | | | <p>哪一個比較好玩?為什麼?</p> <ul style="list-style-type: none"> 3. Practice – (做牛仔帽) 步驟一：老師發下事先準備好的日曆紙或是粉彩紙。(上面先畫好一個圓，建議直徑約 23 公分，可以拿兩~三人份的小電鍋蓋來畫大圓) 步驟二：畫小圓(直徑約 17 公分)，可以用電鍋的蒸盤畫。 步驟三：沿著大圓往內剪。(如圖) 步驟四：剪好後往內折。 步驟五：剪一條長方形(寬約 10 公分)，沿著邊緣的周長慢慢貼上。 <p>(如圖)</p> <ul style="list-style-type: none"> 每位學生都做完後，老師請同學到台前，做出牛仔騎馬丟帽子的動作，並學習 cowboy，同時複習 C 的發音。 <ul style="list-style-type: none"> 4. Wrap up – 複習今天的所教過的節慶。 老師問學生，在這三個節慶當中，你最喜歡哪一個?為什麼? 如果你有機會去加拿大，你最想參加哪一個節慶活動? | 口語評量 學生能夠 正確回應 老師的問題、學生 自主發言 次數 | | |
| 第 15 週 | 1 | <p>第五單元 加拿大好風景 II <節慶教學 >】</p> | <p>1-II-1 能聽辨 26 個字母。</p> <p>1-II-2 能聽辨英語的子音、母音及其基本的組合。</p> <p>◎ 1-II-3 能聽辨字詞是單音節或多音節，並辨識重音的音節。</p> <p>◎ 1-II-4 能聽辨句子的語調。</p> <p>◎ 1-II-5 能聽辨</p> | <p>Aa-II-1 字母名稱。</p> <p>Aa-II-2 印刷體大小寫字母的辨識及書寫。</p> <p>◎Ab-II-1 子音、母音及其組合。</p> <p>◎Ab-II-2 單音節、多音節，及重音音節。</p> <p>◎Ab-II-3 片語</p> | <p>1.能了解加拿大的地理位置、國旗，並與我國對照。</p> <p>2.認識加拿大的多元文化。</p> <p>3.透過品楓的行動，除了能上台分享外，學生也能製作自己的書籤。</p> <p>4.能閱讀英文繪本《Canada ABC》。</p> | <ul style="list-style-type: none"> 第十三到十七節：加拿大好風景 II <節慶教學>】 教師準備:教學簡報、月曆紙(或是粉彩紙) 學生準備: 請學生準備牛仔帽 1. Warm up – 老師問學生在上一堂課的繪本裡面，我們有提到兩個節日，有誰記得是什麼嗎?(加拿大的國慶日與牛仔節) 加拿大的國慶日是幾月幾日?臺灣的國慶日是幾月幾日? 請各位同學回想一下，臺灣國慶日的時候會怎麼 | 口語評量 學生能夠 正確回應 老師的問題、學生 自主發言 次數 | <p>自編教案： 楓情萬種 Canada 世界地圖、教學簡報、臺灣與加拿大國旗</p> |

| | | | | | | |
|--|---|--|--|---|---|--|
| | <p>課堂中所學的片語、句子及其重音</p> <p>◎ 1-II-6 能聽辨句子的節奏。 ◎ 1-II-7 能聽懂課堂中所學的字詞。 ◎ 1-II-8 能聽懂簡易的教室用語。 ◎ 1-II-9 能聽懂簡易的日常生活用語。 ◎ 1-II-10 能聽懂簡易句型的句子。</p> <p>◎ 8-II-1 能了解國內外基本的招呼方式。</p> <p>◎ 8-II-2 能了解課堂中所介紹的國內主要節慶習俗。</p> <p>◎ 8-II-3 能了解課堂中所介紹的國外主要節慶習俗。</p> <p>◎C-II-1 國內(外)招呼方式。</p> <p>◎C-II-2 國內外主要節慶習俗。</p> | <p>及句子的重音。</p> <p>◎Ab-II-4 所學的字母拼讀規則(含看字讀音、聽音拼字)。</p> <p>◎Ac-II-1 簡易的教室用語。</p> <p>◎Ac-II-2 簡易的生活用語。</p> <p>Ac-II-3 第二學習階段所學字詞。</p> <p>C-II-1 國內(外)招呼方式。</p> <p>C-II-2 國內外主要節慶習俗。</p> | | <p>慶祝呢?</p> <ul style="list-style-type: none"> 加拿大的國慶日他們是怎麼慶祝的? 什麼是牛仔節? <p>2. Presentation –</p> <ul style="list-style-type: none"> 加拿大的國慶日是每年的七月一日；臺灣的國慶日是每年的十月十日，2020 年的時候，加拿大已經 153 歲了，而臺灣也 109 歲了。在加拿大國慶日這天，會放煙火，還會舉辦馬拉松比賽。 老師讓學生欣賞一段 Canada Day 的影片。 https://www.youtube.com/watch?v=MrmmaL3tRfi 牛仔節:加拿大的牛仔節是世界上最大的牛仔活動，在 Calgary 這個地方舉辦。老師播放一段牛仔節的介紹，牛仔節是卡加利一年一度為期十天的慶典活動。在牛仔節期間，整個城市充斥著牛仔氣息，在路上，你能看到不管男女老少個個喬裝成牛仔。 https://www.youtube.com/watch?v=JyHLPDy4Ng 老師介紹的三個節慶活動—在加拿大冰雪節上(Canada's Winterlude)，傳統的中國龍舟將被放在冰上參加比賽，這也是世界上最大的冰上龍舟賽，每支隊伍由舵手、鼓手、划槳手共 12 人組成，分組展開直線競速，比拼團隊合作與耐力。選手們用特製的馬蹄形冰釵觸碰冰面，發出有節奏的聲響。老師讓學生瀏覽冰雪節的影片。 https://www.youtube.com/watch?v=-7wkRVkFRI www.icedragonboat.ca 加拿大冰雪節網站 這個和我們的端午節龍舟比賽有什麼不同? 你覺得加拿大的冰雪節和臺灣的端午節的龍舟，哪一個比較好玩?為什麼? <p>3. Praticce –(做牛仔帽)</p> <ul style="list-style-type: none"> 步驟一：老師發下事先準備好的日曆紙或是粉彩紙。(上面先畫好一個圓，建議直徑約 23 公分，可以拿兩~三人份的小電鍋蓋來畫大圓) | <p>口語評量 學生能夠 回應老師 的問題、 學生自主 發言次數</p> <p>實作評量 學生是否 積極參與 藝術創作 的活動</p> | |
|--|---|--|--|---|---|--|

| | | | | | | | | |
|--------------|---|---|---|--|---|--|--|---|
| | | | | | <ul style="list-style-type: none"> 步驟二：畫小圓(直徑約 17 公分)，可以用電鍋的蒸盤畫。 步驟三：沿著大圓往內剪。(如圖) • • 步驟四：剪好後往內折。 步驟五：剪一條長方形(寬約 10 公分)，沿著邊緣的周長慢慢貼上。  <ul style="list-style-type: none"> (如圖) • 每位學生都做完後，老師請同學到台前，做出牛仔騎馬丟帽子的動作，並學習 cowboy，同時複習 C 的發音。 4. Wrap up – 複習今天的所教過的節慶。 老師問學生，在這三個節慶當中，你最喜歡哪一個?為什麼? 如果你有機會去加拿大，你最想參加哪一個節慶活動? | 口語評量 學生能夠 正確回應 老師的問題、學生 自主發言 次數 | | |
| 第 16 週 | 1 | <p>第五單元 加拿大好風景 II <節慶教學 >】</p> | <p>1-II-1 能聽辨 26 個字母。</p> <p>1-II-2 能聽辨英語的子音、母音及其基本的組合。</p> <p>◎ 1-II-3 能聽辨字詞是單音節或多音節，並辨識重音的音節。</p> <p>◎ 1-II-4 能聽辨句子的語調。</p> <p>◎ 1-II-5 能聽辨課堂中所學的片語、句子及其重音</p> <p>◎ 1-II-6 能聽辨句子的節奏。 ◎ 1-II-7 能聽懂課堂</p> | <p>Aa-II-1 字母名稱。</p> <p>Aa-II-2 印刷體大小寫字母的辨識及書寫。</p> <p>◎Ab-II-1 子音、母音及其組合。</p> <p>◎Ab-II-2 單音節、多音節，及重音音節。</p> <p>◎Ab-II-3 片語及句子的重音。</p> <p>◎Ab-II-4 所學的字母拼讀規則(含看字讀音、聽音拼字)。</p> | <p>1.能了解加拿大的地理位置、國旗，並與我國對照。</p> <p>2.認識加拿大的多元文化。</p> <p>3.透過品楓的行動，除了能上台分享外，學生也能製作自己的書籤。</p> <p>4.能閱讀英文繪本《Canada ABC》。</p> | <p>3.</p> <ul style="list-style-type: none"> 第十三到十七節：加拿大好風景 II <節慶教學>】 教師準備:教學簡報、月曆紙(或是粉彩紙) 學生準備: 請學生準備牛仔帽 1. Warm up – 老師問學生在上一堂課的繪本裡面，我們有提到兩個節日，有誰記得是什麼嗎?(加拿大的國慶日與牛仔節) 加拿大的國慶日是幾月幾日?臺灣的國慶日是幾月幾日? 請各位同學回想一下，臺灣國慶日的時候會怎麼慶祝呢? 加拿大的國慶日他們是怎麼慶祝的? 什麼是牛仔節? 2. Presentation – | 口語評量 學生能夠 正確回應 老師的問題、學生 自主發言 次數 | <p>自編教案: 楓情萬種 Canada 世界地圖、教學簡報、臺灣與加拿大國旗</p> |

中所學的字詞。◎
 1-II-8 能聽懂簡易的教室用語。◎
 1-II-9 能聽懂簡易的日常生活用語。◎
 1-II-10 能聽懂簡易句型的句子。◎
 8-II-1 能了解國內外基本的招呼方式。◎
 8-II-2 能了解課堂中所介紹的國內主要節慶習俗。◎
 8-II-3 能了解課堂中所介紹的國外主要節慶習俗。◎
 C-II-1 國內(外)招呼方式。◎
 C-II-2 國內外主要節慶習俗。◎

◎Ac-II-1 簡易的教室用語。◎
 ◎Ac-II-2 簡易的生活用語。◎
 Ac-II-3 第二學習階段所學字詞。◎
 C-II-1 國內(外)招呼方式。◎
 C-II-2 國內外主要節慶習俗。◎

- 加拿大的國慶日是每年的七月一日；臺灣的國慶日是每年的十月十日，2020 年的時候，加拿大已經 153 歲了，而臺灣也 109 歲了。在加拿大國慶日這天，會放煙火，還會舉辦馬拉松比賽。
- 老師讓學生欣賞一段 Canada Day 的影片。
<https://www.youtube.com/watch?v=MrmmaL3tRfI>
- 牛仔節:加拿大的牛仔節是世界上最大的牛仔活動，在 Calgary 這個地方舉辦。老師播放一段牛仔節的介紹，牛仔節是卡加利一年一度為期十天的慶典活動。在牛仔節期間，整個城市充斥著牛仔氣息，在路上，你能看到不管男女老少個個喬裝成牛仔。
<https://www.youtube.com/watch?v=JyHLPDy4Ng>
- 老師介紹的三個節慶活動—在加拿大冰雪節上(Canada's Winterlude)，傳統的中國龍舟將被放在冰上參加比賽，這也是世界上最大的冰上龍舟賽，每支隊伍由舵手、鼓手、划槳手共 12 人組成，分組展開直線競速，比拼團隊合作與耐力。選手們用特製的馬蹄形冰釵觸碰冰面，發出有節奏的聲響。老師讓學生瀏覽冰雪節的影片。
<https://www.youtube.com/watch?v=-7wkRVkFRI>
- www.icedragonboat.ca 加拿大冰雪節網站
- 這個和我們的端午節龍舟比賽有什麼不同?
- 你覺得加拿大的冰雪節和臺灣的端午節的龍舟，哪一個比較好玩?為什麼?
- 3. Praticce –(做牛仔帽)
- 步驟一：老師發下事先準備好的日曆紙或是粉彩紙。(上面先畫好一個圓，建議直徑約 23 公分，可以拿兩~三人份的小電鍋蓋來畫大圓)
- 步驟二：畫小圓(直徑約 17 公分)，可以用電鍋的蒸盤畫。
- 步驟三：沿著大圓往內剪。(如圖)
-
-



口語評量
 學生能夠
 回應老師
 的問題、
 學生自主
 發言次數

實作評量
 學生是否
 積極參與
 藝術創作
 的活動

口語評量
 學生能夠
 正確回應

| | | | | | | | | |
|--------|---|--|---|---|--|---|------------------------------------|---|
| | | | | | <ul style="list-style-type: none"> • 步驟四：剪好後往內折。 • 步驟五：剪一條長方形(寬約 10 公分)，沿著邊緣的周長慢慢貼上。 <ul style="list-style-type: none"> • (如圖) <ul style="list-style-type: none"> •  • 每位學生都做完後，老師請同學到台前，做出牛仔騎馬丟帽子的動作，並學習 cowboy，同時複習 C 的發音。 • 4. Wrap up – • 複習今天的所教過的節慶。 • 老師問學生，在這三個節慶當中，你最喜歡哪一個?為什麼? • 如果你有機會去加拿大，你最想參加哪一個節慶活動? | 老師的問題、學生自主發言次數 | | |
| 第 17 週 | 1 | <p>第五單元 加拿大好風景 II <節慶教學></p> | <p>1-II-1 能聽辨 26 個字母。</p> <p>1-II-2 能聽辨英語的子音、母音及其基本的組合。</p> <p>◎ 1-II-3 能聽辨字詞是單音節或多音節，並辨識重音的音節。</p> <p>◎ 1-II-4 能聽辨句子的語調。</p> <p>◎ 1-II-5 能聽辨課堂中所學的片語、句子及其重音</p> <p>◎ 1-II-6 能聽辨句子的節奏。</p> <p>◎ 1-II-7 能聽懂課堂中所學的字詞。</p> <p>◎ 1-II-8 能聽懂簡易的教室用語。</p> <p>◎ 1-II-9 能聽懂簡易的日常生活用語。</p> | <p>Aa-II-1 字母名稱。</p> <p>Aa-II-2 印刷體大小寫字母的辨識及書寫。</p> <p>◎Ab-II-1 子音、母音及其組合。</p> <p>◎Ab-II-2 單音節、多音節，及重音音節。</p> <p>◎Ab-II-3 片語及句子的重音。</p> <p>◎Ab-II-4 所學的字母拼讀規則(含看字讀音、聽音拼字)。</p> <p>◎Ac-II-1 簡易的教室用語。</p> <p>◎Ac-II-2 簡易的生活用語。</p> <p>Ac-II-3 第二學</p> | <p>1.能了解加拿大的地理位置、國旗，並與我國對照。</p> <p>2.認識加拿大的多元文化。</p> <p>3.透過品楓的行動，除了能上台分享外，學生也能製作自己的書籤。</p> <p>4.能閱讀英文繪本《Canada ABC》。</p> | <ul style="list-style-type: none"> • 第十三到十七節：加拿大好風景 II <節慶教學> • 教師準備:教學簡報、月曆紙(或是粉彩紙) • 學生準備: 請學生準備牛仔帽 • 1. Warm up – • 老師問學生在上一堂課的繪本裡面，我們有提到兩個節日，有誰記得是什麼嗎?(加拿大的國慶日與牛仔節) • 加拿大的國慶日是幾月幾日?臺灣的國慶日是幾月幾日? • 請各位同學回想一下，臺灣國慶日的時候會怎麼慶祝呢? • 加拿大的國慶日他們是怎麼慶祝的? • 什麼是牛仔節? • 2. Presentation – • 加拿大的國慶日是每年的七月一日；臺灣的國慶日是每年的十月十日，2020 年的時候，加拿大已經 153 歲了，而臺灣也 109 歲了。在加拿大國慶日這天，會放煙火，還會舉辦馬拉松比賽。 • 老師讓學生欣賞一段 Canada Day 的影片。 | 口語評量 學生能夠正確回應 老師的問題、學生自主發言次數 | <p>自編教案： 楓情萬種 Canada 世界地圖、教學簡報、臺灣與加拿大國旗</p> |

◎ 1-II-10 能聽懂簡易句型的句子。
 ◎ 8-II-1 能了解國內外基本的招呼方式。
 ◎ 8-II-2 能了解課堂中所介紹的國內主要節慶習俗。
 ◎ 8-II-3 能了解課堂中所介紹的國外主要節慶習俗。
 ◎C-II-1 國內(外)招呼方式。
 ◎C-II-2 國內外主要節慶習俗。

習 階段所學字詞。
 C-II-1 國內(外)招呼方式。
 C-II-2 國內外主要節慶習俗。

<https://www.youtube.com/watch?v=MrmmaL3tRfi>

- 牛仔節:加拿大的牛仔節是世界上最大的牛仔活動,在 Calgary 這個地方舉辦。老師播放一段牛仔節的介紹,牛仔節是卡加利一年一度為期十天的慶典活動。在牛仔節期間,整個城市充斥著牛仔氣息,在路上,你能看到不管男女老少個個喬裝成牛仔。

<https://www.youtube.com/watch?v=JyHLPDy4Ng>

- 老師介紹的三個節慶活動一在加拿大冰雪節上(Canada's Winterlude),傳統的中國龍舟將被放在冰上參加比賽,這也是世界上最大的冰上龍舟賽,每支隊伍由舵手、鼓手、划槳手共 12 人組成,分組展開直線競速,比拼團隊合作與耐力。選手們用特製的馬蹄形冰釵觸碰冰面,發出有節奏的聲響。老師讓學生瀏覽冰雪節的影片。

<https://www.youtube.com/watch?v=-7wkRVkFRI>

- www.icedragonboat.ca 加拿大冰雪節網站
- 這個和我們的端午節龍舟比賽有什麼不同?
- 你覺得加拿大的冰雪節和臺灣的端午節的龍舟,哪一個比較好玩?為什麼?
- 3. Praticce – (做牛仔帽)
- 步驟一:老師發下事先準備好的日曆紙或是粉彩紙。(上面先畫好一個圓,建議直徑約 23 公分,可以拿兩~三人份的小電鍋蓋來畫大圓)
- 步驟二:畫小圓(直徑約 17 公分),可以用電鍋的蒸盤畫。
- 步驟三:沿著大圓往內剪。(如圖)
-
-
- 步驟四:剪好後往內折。
- 步驟五:剪一條長方形(寬約 10 公分),沿著邊緣的周長慢慢貼上。

• (如圖)



口語評量
 學生能夠
 回應老師
 的問題、
 學生自主
 發言次數

實作評量
 學生是否
 積極參與
 藝術創作
 的活動

口語評量
 學生能夠
 正確回應
 老師的問
 題、學生
 自主發言

| | | | | | | | | |
|--------------|---|-----------------------|---|--|---|---|---------------------------------|---|
| | | | | | | <ul style="list-style-type: none"> • 每位學生都做完後，老師請同學到台前，做出牛仔騎馬丟帽子的動作，並學習 cowboy，同時複習 C 的發音。 • 4. Wrap up - • 複習今天的所教過的節慶。 • 老師問學生，在這三個節慶當中，你最喜歡哪一個?為什麼? • 如果你有機會去加拿大，你最想參加哪一個節慶活動? | 次數 | |
| 第 18 週 | 1 | 第六單元 品楓行動—製作書籤 | <p>1-II-1 能聽辨 26 個字母。</p> <p>1-II-2 能聽辨英語的子音、母音及其基本的組合。</p> <p>◎ 1-II-3 能聽辨字詞是單音節或多音節，並辨識重音的音節。</p> <p>◎ 1-II-4 能聽辨句子的語調。</p> <p>◎ 1-II-5 能聽辨課堂中所學的片語、句子及其重音</p> <p>◎ 1-II-6 能聽辨句子的節奏。 ◎ 1-II-7 能聽懂課堂中所學的字詞。 ◎ 1-II-8 能聽懂簡易的教室用語。 ◎ 1-II-9 能聽懂簡易的日常生活用語。 ◎ 1-II-10 能聽懂簡易句型的句子。</p> <p>◎ 8-II-1 能了解國內外基本的招呼方式。</p> | <p>Aa-II-1 字母名稱。</p> <p>Aa-II-2 印刷體大小寫字母的辨識及書寫。</p> <p>◎Ab-II-1 子音、母音及其組合。</p> <p>◎Ab-II-2 單音節、多音節，及重音音節。</p> <p>◎Ab-II-3 片語及句子的重音。</p> <p>◎Ab-II-4 所學的字母拼讀規則（含看字讀音、聽音拼字）。</p> <p>◎Ac-II-1 簡易的教室用語。</p> <p>◎Ac-II-2 簡易的生活用語。</p> <p>Ac-II-3 第二學習階段所學字詞。</p> <p>C-II-1 國內（外）招呼方式。</p> | <p>1.能了解加拿大的地理位置、國旗，並與我國對照。</p> <p>2.認識加拿大的多元文化。</p> <p>3.透過品楓的行動，除了能上台分享外，學生也能製作自己的書籤。</p> <p>4.能閱讀英文繪本《Canada ABC》。</p> | <p>5.</p> <p>【第十八節到第二十一節：品楓行動—製作書籤】</p> <p>教師準備:要準備比較厚的葉片與葉脈粗的葉子，例如菩提樹、桂花葉、羊蹄甲、玉蘭花葉，由於失敗率很高，所以老師可以準備多一點的葉子（或是在前一節課，就先請同學去找葉子）、鍋子、加熱的具（卡式瓦斯爐或電磁爐…等）、鏟子、牙刷</p> <p>1. Warm up -</p> <p>老師 show 出不同種類的樹葉書籤(圖片)給學生看，老師問學生說最喜歡哪一種書籤?</p> <p>老師告訴學生，今天我們要來做書籤。</p> <p>老師問學生是否知道書籤的功用是什麼?</p> <p>老師請學生把帶來的葉子交給老師。</p> <p>2. Presentation -</p> <p>老師讓學生看一段製作書籤的教學影片，接著跟學生說，我們今天要來做葉片書籤，過程中請務必注意安全。</p> <p>https://www.youtube.com/watch?v=MCNcOfEuHw</p> <p>3. Preactice -</p> <p>步驟一：老師將學生的葉片放入鍋子當中煮（用冷水），放入氫氧化鈉（鹼片），水開後轉小火，煮十分鐘。</p> <p>步驟二：洗淨。將煮過的葉片放在盤中間，用水輕輕的沖，</p> | <p>實作評量</p> <p>學生是否積極參與藝術創作</p> | <p>自編教案： 楓情萬種 Canada 世界地圖、教學簡報、臺灣與加拿大國旗</p> |

| | | | | | | | |
|------|---|--|--|---|--|--|--|
| | | <p>◎ 8-II-2 能了解課堂中所介紹的國內主要節慶習俗。</p> <p>◎ 8-II-3 能了解課堂中所介紹的國外主要節慶習</p> <p>◎C-II-1 國內(外)招呼方式。</p> <p>◎C-II-2 國內外主要節慶習俗。俗。</p> | C-II-2 國內外主要節慶習俗。 | | <p>並用牙刷將葉肉刷掉。(不能太大力,否則會毀了葉片)</p> <p>步驟三:用廚房紙巾壓乾。(輕壓讓水吸附葉上的水分)</p> <p>步驟四:將製作好的葉脈置於雲彩或粉彩紙上,並在紙上用畫筆或一些紙類作裝飾後,放在護貝膠膜中。</p> <p>4. Wrap up -</p> <p>老師問學生今天你們用來做書籤的葉子是哪一個植物的?</p> <p>老師又問了一次,加拿大人們最喜歡拿來做書籤的葉子是哪一種樹木的葉子?(楓樹)</p> | <p>的活動</p> <p>口語評量</p> <p>學生能夠正確回應老師的問題、學生自主發言次數</p> | |
| 第19週 | 1 | <p>第六單元</p> <p>品楓行動—製作書籤</p> <p>1-II-1 能聽辨 26 個字母。</p> <p>1-II-2 能聽辨英語的子音、母音及其基本的組合。</p> <p>◎ 1-II-3 能聽辨字詞是單音節或多音節,並辨識重音的音節。</p> <p>◎ 1-II-4 能聽辨句子的語調。</p> <p>◎ 1-II-5 能聽辨課堂中所學的片語、句子及其重音</p> <p>◎ 1-II-6 能聽辨句子的節奏。◎ 1-II-7 能聽懂課堂中所學的字詞。◎ 1-II-8 能聽懂簡易的教室用語。◎ 1-II-9 能聽懂簡易</p> | <p>Aa-II-1 字母名稱。</p> <p>Aa-II-2 印刷體大小寫字母的辨識及書寫。</p> <p>◎Ab-II-1 子音、母音及其組合。</p> <p>◎Ab-II-2 單音節、多音節,及重音音節。</p> <p>◎Ab-II-3 片語及句子的重音。</p> <p>◎Ab-II-4 所學的字母拼讀規則(含看字讀音、聽音拼字)。</p> <p>◎Ac-II-1 簡易的教室用語。</p> <p>◎Ac-II-2 簡易的生活用語。</p> | <p>1.能了解加拿大的地理位置、國旗,並與我國對照。</p> <p>2.認識加拿大的多元文化。</p> <p>3.透過品楓的行動,除了能上台分享外,學生也能製作自己的書籤。</p> <p>4.能閱讀英文繪本《Canada ABC》。</p> | <p>【第十八節到第二十一節:品楓行動—製作書籤】</p> <p>教師準備:要準備比較厚的葉片與葉脈粗的葉子,例如菩提樹、桂花葉、羊蹄甲、玉蘭花葉,由於失敗率很高,所以老師可以準備多一點的葉子(或是在前一節課,就先請同學去找葉子)、鍋子、加熱的具(卡式瓦斯爐或電磁爐...等)、鏟子、牙刷</p> <p>1. Warm up -</p> <p>老師 show 出不同種類的樹葉書籤(圖片)給學生看,老師問學生說最喜歡哪一種書籤?</p> <p>老師告訴學生,今天我們要來做書籤。</p> <p>老師問學生是否知道書籤的功用是什麼?</p> <p>老師請學生把帶來的葉子交給老師。</p> <p>2. Presentation -</p> <p>老師讓學生看一段製作書籤的教學影片,接著跟學生說,我們今天要來做葉片書籤,過程中請務必注意安全。</p> | | <p>自編教案:</p> <p>楓情萬種</p> <p>Canada</p> <p>世界地圖、教學簡報、臺灣與加拿大國旗</p> |

| | | | | | | |
|--------|--------------------------------|---|--|---|---|---|
| | | <p>的日常生活用語。</p> <p>◎ 1-II-10 能聽懂簡易句型的句子。</p> <p>◎ 8-II-1 能了解國內外基本的招呼方式。</p> <p>◎ 8-II-2 能了解課堂中所介紹的國內主要節慶習俗。</p> <p>◎ 8-II-3 能了解課堂中所介紹的國外主要節慶習俗。</p> <p>◎C-II-1 國內(外)招呼方式。</p> <p>◎C-II-2 國內外主要節慶習俗。</p> | <p>Ac-II-3 第二學習階段所學字詞。</p> <p>C-II-1 國內(外)招呼方式。</p> <p>C-II-2 國內外主要節慶習俗。</p> | <p>https://www.youtube.com/watch?v=MCNc0fEuHw</p> <p>3. Preactice -</p> <p>步驟一：老師將學生的葉片放入鍋子當中煮(用冷水)，放入氫氧化鈉(鹼片)，水開後轉小火，煮十分鐘。</p> <p>步驟二：洗淨。將煮過的葉片放在盤中間，用水輕輕的沖，並用牙刷將葉肉刷掉。(不能太大力，否則會毀了葉片)</p> <p>步驟三：用廚房紙巾壓乾。(輕壓讓水吸附葉上的水分)</p> <p>步驟四：將製作好的葉脈置於雲彩或粉彩紙上，並在紙上用畫筆或一些紙類作裝飾後，放在護貝膠膜中。</p> <p>4. Wrap up -</p> <p>老師問學生今天你們用來做書籤的葉子是哪一個植物的?</p> <p>老師又問了一次，加拿大人們最喜歡拿來做書籤的葉子是哪一種樹木的葉子?(楓樹)</p> | <p>實作評量 學生是否積極參與藝術創作的活動</p> <p>口語評量 學生能夠正確回應老師的問題、學生自主發言次數</p> | |
| 第 20 週 | 1 第六單元 品楓行動—製作書籤 | <p>1-II-1 能聽辨 26 個字母。</p> <p>1-II-2 能聽辨英語的子音、母音及其基本的組合。</p> <p>◎ 1-II-3 能聽辨字詞是單音節或多音節，並辨識重音的音節。</p> <p>◎ 1-II-4 能聽辨句子的語調。</p> <p>◎ 1-II-5 能聽辨課堂中所學的片語、句子及其重音</p> | <p>Aa-II-1 字母名稱。</p> <p>Aa-II-2 印刷體大小寫字母的辨識及書寫。</p> <p>◎Ab-II-1 子音、母音及其組合。</p> <p>◎Ab-II-2 單音節、多音節，及重音音節。</p> <p>◎Ab-II-3 片語及句子的重音。</p> <p>◎Ab-II-4 所學</p> | <p>1.能了解加拿大的地理位置、國旗，並與我國對照。</p> <p>2.認識加拿大的多元文化。</p> <p>3.透過品楓的行動，除了能上台分享外，學生也能製作自己的書籤。</p> <p>4.能閱讀英文繪本《Canada ABC》。</p> | <p>【第十八節到第二十一節：品楓行動—製作書籤】</p> <p>教師準備:要準備比較厚的葉片與葉脈粗的葉子，例如菩提樹、桂花葉、羊蹄甲、玉蘭花葉，由於失敗率很高，所以老師可以準備多一點的葉子(或是在前一節課，就先請同學去找葉子)、鍋子、加熱的具(卡式瓦斯爐或電磁爐...等)、鑷子、牙刷</p> <p>1. Warm up -</p> <p>老師 show 出不同種類的樹葉書籤(圖片)給學生看，老師問學生說最喜歡哪一種書籤?</p> <p>老師告訴學生，今天我們要來做書籤。</p> | <p>自編教案： 楓情萬種 Canada 世界地圖、教學簡報、臺灣與加拿大國旗</p> |

| | | | | | | | | |
|------|---|---|---|---|--|---|--|--|
| | | <p>◎ 1-II-6 能聽辨句子的節奏。 ◎ 1-II-7 能聽懂課堂中所學的字詞。 ◎ 1-II-8 能聽懂簡易的教室用語。 ◎ 1-II-9 能聽懂簡易的日常生活用語。 ◎ 1-II-10 能聽懂簡易句型的句子。 ◎ 8-II-1 能了解國內外基本的招呼方式。 ◎ 8-II-2 能了解課堂中所介紹的國內主要節慶習俗。 ◎ 8-II-3 能了解課堂中所介紹的國外主要節慶習俗。 ◎C-II-1 國內(外)招呼方式。 ◎C-II-2 國內外主要節慶習俗。俗。</p> | <p>的字母拼讀規則(含看字讀音、聽音拼字)。 ◎Ac-II-1 簡易的教室用語。 ◎Ac-II-2 簡易的生活用語。 Ac-II-3 第二學習階段所學字詞。 C-II-1 國內(外)招呼方式。 C-II-2 國內外主要節慶習俗。</p> | | <p>老師問學生是否知道書籤的功用是什麼? 老師請學生把帶來的葉子交給老師。</p> <p>2. Presentation - 老師讓學生看一段製作書籤的教學影片,接著跟學生說,我們今天要做葉片書籤,過程中請務必注意安全。 https://www.youtube.com/watch?v=vMCNc0fEuHw</p> <p>3. Preactice - 步驟一:老師將學生的葉片放入鍋子當中煮(用冷水),放入氫氧化鈉(鹼片),水開後轉小火,煮十分鐘。 步驟二:洗淨。將煮過的葉片放在盤中間,用水輕輕的沖,並用牙刷將葉肉刷掉。(不能太大力,否則會毀了葉片) 步驟三:用廚房紙巾壓乾。(輕壓讓水吸附葉上的水分) 步驟四:將製作好的葉脈置於雲彩或粉彩紙上,並在紙上用畫筆或一些紙類作裝飾後,放在護貝膠膜中。</p> <p>4. Wrap up - 老師問學生今天你們用來做書籤的葉子是哪一個植物的? 老師又問了一次,加拿大人們最喜歡拿來做書籤的葉子是哪一種樹木的葉子?(楓樹)</p> | <p>實作評量 學生是否積極參與藝術創作的活動</p> <p>口語評量 學生能夠正確回應老師的問題、學生自主發言次數</p> | | |
| 第21週 | 1 | <p>第六單元 品楓行動—製</p> | <p>1-II-1 能聽辨 26 個字母。 1-II-2 能聽辨英語的子音、母音及其基本的組合。 ◎ 1-II-3 能聽辨字詞是單音節或多</p> | <p>Aa-II-1 字母名稱。 Aa-II-2 印刷體大小寫字母的辨識及書寫。 ◎Ab-II-1 子音、母音及其</p> | <p>1.能了解加拿大的地理位置、國旗,並與我國對照。 2.認識加拿大的多元文化。 3.透過品楓的行動,除了能上台分享外,學</p> | <p>【第十八節到第二十一節:品楓行動—製作書籤】 教師準備:要準備比較厚的葉片與葉脈粗的葉子,例如菩提樹、桂花葉、羊蹄甲、玉蘭花葉,由於失敗率很高,所以老師可以準備多一點的葉子(或是在前一節課,就先請同學去找葉子)、鍋子、加熱的具(卡式瓦斯爐或電磁爐…</p> | | <p>自編教案: 楓情萬種 Canada 世界地</p> |

| | | | | | | |
|------------|---|---|--|---|--|------------------------|
| <p>作書籤</p> | <p>音節，並辨識重音的音節。 ◎ 1-II-4 能聽辨句子的語調。 ◎ 1-II-5 能聽辨課堂中所學的片語、句子及其重音 ◎ 1-II-6 能聽辨句子的節奏。 ◎ 1-II-7 能聽懂課堂中所學的字詞。 ◎ 1-II-8 能聽懂簡易的教室用語。 ◎ 1-II-9 能聽懂簡易的日常生活用語。 ◎ 1-II-10 能聽懂簡易句型的句子。 ◎ 8-II-1 能了解國內外基本的招呼方式。 ◎ 8-II-2 能了解課堂中所介紹的國內主要節慶習俗。 ◎ 8-II-3 能了解課堂中所介紹的國外主要節慶習俗。 ◎C-II-1 國內(外)招呼方式。 ◎C-II-2 國內外主要節慶習俗。俗。</p> | <p>組合。 ◎Ab-II-2 單音節、多音節，及重音音節。 ◎Ab-II-3 片語及句子的重音。 ◎Ab-II-4 所學的字母拼讀規則(含看字讀音、聽音拼字)。 ◎Ac-II-1 簡易的教室用語。 ◎Ac-II-2 簡易的生活用語。 Ac-II-3 第二學習階段所學字詞。 C-II-1 國內(外)招呼方式。 C-II-2 國內外主要節慶習俗。</p> | <p>生也能製作自己的書籤。 4.能閱讀英文繪本《Canada ABC》。</p> | <p>等)、鑷子、牙刷 1. Warm up - 老師 show 出不同種類的樹葉書籤(圖片)給學生看，老師問學生說最喜歡哪一種書籤? 老師告訴學生，今天我們要來做書籤。 老師問學生是否知道書籤的功用是什麼? 老師請學生把帶來的葉子交給老師。 2. Presentation - 老師讓學生看一段製作書籤的教學影片，接著跟學生說，我們今天要來做葉片書籤，過程中請務必注意安全。 https://www.youtube.com/watch?v=vMCNc0fEuHw 3. Preactice - 步驟一：老師將學生的葉片放入鍋子當中煮(用冷水)，放入氫氧化鈉(鹼片)，水開後轉小火，煮十分鐘。 步驟二：洗淨。將煮過的葉片放在盤中間，用水輕輕的沖，並用牙刷將葉肉刷掉。(不能太大力，否則會毀了葉片) 步驟三：用廚房紙巾壓乾。(輕壓讓水吸附葉上的水分) 步驟四：將製作好的葉脈置於雲彩或粉彩紙上，並在紙上用畫筆或一些紙類作裝飾後，放在護貝膠膜中。 4. Wrap up - 老師問學生今天你們用來做書籤的葉子是哪一個植物的? 老師又問了一次，加拿大人們最喜歡拿來做書籤的葉子是哪一種樹木的葉子?(楓樹)</p> | <p>實作評量 學生是否積極參與藝術創作的活動 口語評量 學生能夠正確回應老師的問題、學生自主發言次數</p> | <p>圖、教學簡報、臺灣與加拿大國旗</p> |
|------------|---|---|--|---|--|------------------------|

彰化縣 112 學年度明聖國民小學第一學期四年級校訂彈性課程計劃（資訊教育）

| 課程名稱 | 資訊教育 | 實施年級 (班級組別) | 四年級 | 教學 節數 | 本學期共(21)節 |
|--------------------------|--|----------------|-----|---|-------------|
| 彈性學習課程 四類規範 | <p>1. <input type="checkbox"/>統整性探究課程 (<input type="checkbox"/>主題<input type="checkbox"/>專題<input type="checkbox"/>議題)</p> <p>2. <input type="checkbox"/>社團活動與技藝課程(<input type="checkbox"/>社團活動<input type="checkbox"/>技藝課程)</p> <p>3. <input type="checkbox"/>特殊需求領域課程 身障類:<input type="checkbox"/>生活管理<input type="checkbox"/>社會技巧<input type="checkbox"/>學習策略<input type="checkbox"/>職業教育<input type="checkbox"/>溝通訓練<input type="checkbox"/>點字<input type="checkbox"/>定向行動<input type="checkbox"/>功能性動作訓練<input type="checkbox"/>輔助科技運用 資優類:<input type="checkbox"/>創造力 <input type="checkbox"/>領導才能<input type="checkbox"/>情意發展<input type="checkbox"/>獨立研究或專長領域 其他類:<input type="checkbox"/>藝術才能班專門課程<input type="checkbox"/>體育班專門課程</p> <p>4. <input type="checkbox"/>其他類課程 <input type="checkbox"/>本土語文/新住民語文<input type="checkbox"/>服務學習<input type="checkbox"/>戶外教育<input type="checkbox"/>班際或校際交流<input type="checkbox"/>自治活動<input type="checkbox"/>班級輔導<input type="checkbox"/>學生自主學習<input type="checkbox"/>領域補救教學</p> | | | | |
| 設計理念 | | | | | |
| 本教育階段 總綱核心素養 或校訂素養 | 生活-E-B1 使用適切且多元的 表徵符號，表達自己的想法、與人溝通，並能同理與尊 重他人想法。 生活-E-B2 運用生活中隨手可 得的媒材與工具，透過各種探究事物的方法及技能，對訊息做適切的處理。 | | | | |
| 課程目標 | 1. 網際網路的認識與應用：培養資訊溝通能力及資料搜尋能力，以擴展各學習領域之學習。 2. 資訊科技與人文素養的統整：應用資訊科技提升人文關懷、促進團隊和諧。 | | | | |
| 配合融入之領域 或議題 | <input type="checkbox"/> 國語文 <input type="checkbox"/> 英語文 <input type="checkbox"/> 本土語 <input type="checkbox"/> 數學 <input type="checkbox"/> 社會 <input type="checkbox"/> 自然科學 <input type="checkbox"/> 藝術 <input type="checkbox"/> 綜合活動 <input type="checkbox"/> 健康與體育 <input type="checkbox"/> 生活課程 <input type="checkbox"/> 科技 | | | <input type="checkbox"/> 性別平等教育 <input type="checkbox"/> 人權教育 <input type="checkbox"/> 環境教育 <input type="checkbox"/> 海洋教育 <input type="checkbox"/> 品德教育 <input type="checkbox"/> 生命教育 <input type="checkbox"/> 法治教育 <input type="checkbox"/> 科技教育 <input type="checkbox"/> 資訊教育 <input type="checkbox"/> 能源教育 <input type="checkbox"/> 安全教育 <input type="checkbox"/> 防災教育 <input type="checkbox"/> 閱讀素養 <input type="checkbox"/> 多元文化教育 <input type="checkbox"/> 生涯規劃教育 <input type="checkbox"/> 家庭教育 <input type="checkbox"/> 原住民教育 <input type="checkbox"/> 戶外教育 <input type="checkbox"/> 國際教育 | |
| 表現任務 | <input type="checkbox"/> 頭報告、學習單 | | | | |
| 課程架構 | | | | | |


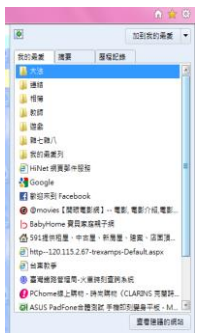
| 教學期程 | 節數 | 教學單元名稱 | 學習表現 (校訂或相關領域) | 學習目標 | 學習內容(校訂) | 學習活動 | 學習評量 (表現任務) | 自編自選教材 /學習單 |
|-------|----|--------|---|--|---|--|----------------|----------------|
| 第 1 週 | 1 | 認識網路 | 2a- II -2 能依據觀察、蒐集資料、閱讀思考討論等 2c- II -1 能運用簡單分類、製作圖表等方法，整理已有的 4- II -2 透過有系統的分類與表達方式，與他人溝通自己的想法。 | 1.網際網路的認識與應用：培養資訊溝通能力及資料搜尋能力，以擴展各學習領域之學習。 2.資訊科技與人文素養的統整：應用資訊科技提升人文關懷、促進團隊和諧。 | If- II -1 日常生活中常見的科技產品。 Ic- II -1 使用工具或自訂參考標準可度量與比較。 Ic- II -2 生活中常見物品的測量單位與度量 (例如：長度 /重量/時間)。 | 【網路妙用多】 教師說明網路的用途，對網路能做些什麼做一些簡單的實例示範：找資料、看新聞、網路教學、電子郵件、下載資源、視聽娛樂、購物拍賣、線上百科全書。  《看新聞示範圖》  《線上百科示範圖》 【網網相連到天涯】 | 口頭報告、學習單 | |

| | | | | | | | | |
|-------|---|------|--|---|---|--|----------|--|
| | | | | | | <p>老師講解網路誕生的歷史：美國國防部發起→學術界加入→企業界參與。</p> <p>2012 年底，網路滿 43 歲了</p> | | |
| 第 2 週 | 1 | 認識網路 | <p>2a- II -2 能依據觀察、蒐集資料、閱讀思考討論等</p> <p>2c- II -1 能運用簡單分類、製作圖表等方法，整理已有的</p> <p>4- II -2 透過有系統的分類與表達方式，與他人溝通自己的想法。</p> | <p>1.網際網路的認識與應用：培養資訊溝通能力及資料搜尋能力，以擴展各學習領域之學習。</p> <p>2.資訊科技與人文素養的統整：應用資訊科技提升人文關懷、促進團隊和諧。</p> | <p>If- II -1 日常生活中常見的科技產品。</p> <p>Ic- II -1 使用工具或自訂參考標準可度量與比較。</p> <p>Ic- II -2 生活中常見物品的測量單位與度量 (例如：長度 /重量/時間)。</p> | <p>如何上網以及上網有哪些模式：</p>  <p>《上網連線示範圖》</p> <p>老師講解 www 及網址的概念。</p>  <p>老師利用『龍埔國小』的網址來</p> | 口頭報告、學習單 | |

| | | | | | | |
|--|--|--|--|--|--|--|
| | | | | | <p>說明網址所代表的意義。</p> <p>http://www.lpes.ntpc.edu.tw/</p> <p>老師教導認識網站與網頁的結構，以「龍埔國小」、「YAHOO 奇摩」網站為例說明。</p>  <p>《龍埔國小網站》</p>  <p>《YAHOO 奇摩網站》</p> <p>老師講解網路安全的重要性，先簡單敘述</p> | |
|--|--|--|--|--|--|--|

| | | | | | | | | |
|-------|---|---------|--|---|--|--|----------|--|
| | | | | | | <p>「網路病毒」、「網路詐騙」、「網路暴力」、「不當言論」、「網路謠言」等，在日後單元陸續深入探討。</p>  <p>《網路危險示意圖》</p> | | |
| 第 3 週 | 1 | 用瀏覽器上網去 | <p>2a- II -2 能依據觀察、蒐集資料、閱讀思考討論等</p> <p>2c- II -1 能運用簡單分類、製作圖表等方法，整理已有的</p> <p>4- II -2 透過有系統的分類與表達方式，與他人溝通自己的想法。</p> | <p>1.網際網路的認識與應用：培養資訊溝通能力及資料搜尋能力，以擴展各學習領域之學習。</p> <p>2.資訊科技與人文素養的統整：應用資訊科技提升人文關懷、促進團隊和諧。</p> | <p>If- II -1 日常生活中常見的科技產品。</p> <p>Ic- II -1 使用工具或自訂參考標準可度量與比較。</p> <p>Ic- II -2 生活中常見物品的測量單位與度量（例如：長度 /重量/時間）。</p> | <p>【我是 IE】 老師引導學生開啟 IE 瀏覽器並說明網址列、標準按鈕、功能表、標題列等功能介紹，以及實際操作。</p>  <p>《IE 視窗介紹》</p> | 口頭報告、學習單 | |

| | | | | | | |
|--|--|--|--|--|--|--|
| | | | | | <p>圖》</p> <p>工具列介紹與實作</p>  <p>輸入網址與開啟網頁。</p>  <p>《輸入網址》</p> <p>介紹瀏覽網頁的技巧，「上一頁」與「下一頁」功能鍵。</p> <p>說明「停止」功能鍵與「重新整理」功能鍵。網頁重新整理的意義，以新聞網頁為例。</p> <p>說明分頁瀏覽的技巧。</p> | |
|--|--|--|--|--|--|--|

| | | | | | | | | |
|-------|---|---------|--|---|--|---|----------|--|
| | | | | | | <p>變更顯示字型大小</p>  <p>《變更顯示字型大小》</p> | | |
| 第 4 週 | 1 | 用瀏覽器上網去 | <p>2a- II -2 能依據觀察、蒐集資料、閱讀思考討論等</p> <p>2c- II -1 能運用簡單分類、製作圖表等方法，整理已有的</p> <p>4- II -2 透過有系統的分類與表達方式，與他人溝通自己的想法。</p> | <p>1.網際網路的認識與應用：培養資訊溝通能力及資料搜尋能力，以擴展各學習領域之學習。</p> <p>2.資訊科技與人文素養的統整：應用資訊科技提升人文關懷、促進團隊和諧。</p> | <p>If- II -1 日常生活中常見的科技產品。</p> <p>Ic- II -1 使用工具或自訂參考標準可度量與比較。</p> <p>Ic- II -2 生活中常見物品的測量單位與度量 (例如：長度 /重量/時間)。</p> | <p>【我的最愛】說明如何「加入並組織我的最愛」。</p>  <p>《管理我的最愛》</p> <p>！TEST！平時測驗：管理我的最愛實作練習</p> | 口頭報告、學習單 | |

| | | | | | | | | |
|-------|---|------------|---|--|---|--|----------|--|
| | | | | | | 匯入和匯出我的最愛 設定瀏覽器的首頁 以龍埔國小為首頁 以奇摩網站為首頁 | | |
| 第 5 週 | 1 | 網路搜捕手—搜尋引擎 | 2a- II -2 能依據觀察、蒐集資料、閱讀思考討論等 2c- II -1 能運用簡單分類、製作圖表等方法，整理已有的 4- II -2 透過有系統的分類與表達方式，與他人溝通自己的想法。 | 1.網際網路的認識與應用：培養資訊溝通能力及資料搜尋能力，以擴展各學習領域之學習。 2.資訊科技與人文素養的統整：應用資訊科技提升人文關懷、促進團隊和諧。 | If- II -1 日常生活中常見的科技產品。 Ic- II -1 使用工具或自訂參考標準可度量與比較。 Ic- II -2 生活中常見物品的測量單位與度量（例如：長度 /重量/時間）。 | 【蒐羅萬千】 什麼是搜尋引擎  《網路的偵探》 介紹當前較有名的搜尋引擎，例如 google 、yahoo。 老師利用 google 來教導搜尋引擎的運作模式。 | 口頭報告、學習單 | |



《google》

老師運用 google 來搜尋「熊貓」的資料與圖片。

學生實際操作搜尋引擎。

「關鍵字」查詢，介紹關鍵字詞與實例。



《關鍵字詞示意》

分類搜尋簡介：介紹網頁、知識、圖片、影片、部落格、字典、新聞等各類

| | | | | | | | | |
|-------|---|------------|---|--|---|---|----------|--|
| | | | | | | 資料的搜尋方式 介紹熱門字詞  《分類資料搜尋示意圖》 | | |
| 第 6 週 | 1 | 網路搜捕手一搜尋引擎 | 2a- II -2 能依據觀察、蒐集資料、閱讀思考討論等 2c- II -1 能運用簡單分類、製作圖表等方法，整理已有的 4- II -2 透過有系統的分類與表達方式，與他人溝通自己的想法。 | 1.網際網路的認識與應用：培養資訊溝通能力及資料搜尋能力，以擴展各學習領域之學習。 2.資訊科技與人文素養的統整：應用資訊科技提升人文關懷、促進團隊和諧。 | If- II -1 日常生活中常見的科技產品。 Ic- II -1 使用工具或自訂參考標準可度量與比較。 Ic- II -2 生活中常見物品的測量單位與度量 (例如：長度 /重量/時間)。 | 介紹優質搜尋網站網站：小蕃薯。  《小蕃薯》 站內搜尋與最新消息搜尋  《龍埔之光》 ! TEST ! 平時測驗：搜尋引擎 | 口頭報告、學習單 | |

| | | | | | | | | |
|-------|---|--------|--|---|--|--|----------|--|
| | | | | | | 實作練習 | | |
| 第 7 週 | 1 | 網路智慧財產 | <p>2a- II -2 能依據觀察、蒐集資料、閱讀思考討論等</p> <p>2c- II -1 能運用簡單分類、製作圖表等方法，整理已有的</p> <p>4- II -2 透過有系統的分類與表達方式，與他人溝通自己的想法。</p> | <p>1.網際網路的認識與應用：培養資訊溝通能力及資料搜尋能力，以擴展各學習領域之學習。</p> <p>2.資訊科技與人文素養的統整：應用資訊科技提升人文關懷、促進團隊和諧。</p> | <p>If- II -1 日常生活中常見的科技產品。</p> <p>Ic- II -1 使用工具或自訂參考標準可度量與比較。</p> <p>Ic- II -2 生活中常見物品的測量單位與度量 (例如：長度 /重量/時間)。</p> | <p>【豬二哥審判記】</p> <p>配合觀念動畫說明「網路著作權」的觀念。</p>  <p>！GAME！遊戲「網路著作權」的迷思觀念問答。</p> <p>① 從網路下載圖片與擷取文字，製作成作業，會違反著作權法嗎？</p> <p>② 擅自拷貝盜版音樂 CD，是否違反著作權法？</p> <p>③ 將音樂著作製成 MP3 音樂</p> | 口頭報告、學習單 | |

| | | | | | | | | |
|-------|---|-------|--|---|--|---|----------|--|
| | | | | | | <p>檔，置於網路上供人下載，是否違反著作權法？</p> <p>介紹網路中有許多的檔案可以共同分享，並教導尊重他人著作財產權的觀念。</p> <p>簡介「免費資源」與「付費資源」。</p> | | |
| 第 8 週 | 1 | 下載與應用 | <p>2a- II -2 能依據觀察、蒐集資料、閱讀思考討論等</p> <p>2c- II -1 能運用簡單分類、製作圖表等方法，整理已有的</p> <p>4- II -2 透過有系統的分類與表達方式，與他人溝通自己的想法。</p> | <p>1.網際網路的認識與應用：培養資訊溝通能力及資料搜尋能力，以擴展各學習領域之學習。</p> <p>2.資訊科技與人文素養的統整：應用資訊科技提升人文關懷、促進團隊和諧。</p> | <p>If- II -1 日常生活中常見的科技產品。</p> <p>Ic- II -1 使用工具或自訂參考標準可度量與比較。</p> <p>Ic- II -2 生活中常見物品的測量單位與度量（例如：長度 /重量/時間）。</p> | <p>【DOWNLOAD 高手】</p> <p>瞭解下載與分享資源的含意</p>  <p>學會下載檔案、圖片、文字</p> | 口頭報告、學習單 | |

| | | | | | | | |
|--|--|--|--|--|---|--|--|
| | | | | | <p>與應用</p> <p>！ EXERCISE ！ 平時作業：圖文應用，下載指定資料並融入至非常好色中做成簡易海報。 （複習三下軟體）</p> <p>【檔案管理員】 認識常見的檔案格式 文字檔：doc、docx、txt 圖片檔：jpg、gif、bmp 聲音檔：mp3、wav、midi 影片檔：AVI、MPEG 其他檔案格式：PDF</p> <p>！ GAME ！ 遊戲：檔案格式大</p> | | |
|--|--|--|--|--|---|--|--|

| | | | | | | | | |
|-------|---|---------|----------------|----------|----------------|--|--------|--|
| | | | | | | <p>搶答</p> <p>分組熟練檔案格式後，進行提問搶答競賽。</p> <p>學會解壓縮檔案</p>  <p>《解縮檔案》</p>  <p>《壓縮檔案》</p> <p>！TEST！平時測驗：超級檔案管家</p>  | | |
| 第 9 週 | 1 | 豐富的網路資源 | 2a- II -2 能依據觀 | 1.網際網路的認 | If- II -1 日常生活 | 【網路寶藏】 | 口頭報告、學 | |

| | | | | | | | |
|--|--|--|---|--|--|-----------|--|
| | | <p>察、蒐集資料、閱讀思考討論等</p> <p>2c- II -1 能運用簡單分類、製作圖表等方法，整理已有的</p> <p>4- II -2 透過有系統的分類與表達方式，與他人溝通自己的想法。</p> | <p>識與應用：培養資訊溝通能力及資料搜尋能力，以擴展各學習領域之學習。</p> <p>2.資訊科技與人文素養的統整：應用資訊科技提升人文關懷、促進團隊和諧。</p> | <p>中常見的科技產品。</p> <p>Ic- II -1 使用工具或自訂參考標準可度量與比較。</p> <p>Ic- II -2 生活中常見物品的測量單位與度量 (例如：長度 /重量/時間)。</p> | <p>介紹與操作免費圖庫：校園圖庫資源網站</p> <p>http://www.eduweb.com.tw/free_pic/</p>  <p>! EXERCISE !</p> <p>平時作業：下載指定圖片並融入至非常好色中做成簡易海報。(複習三下軟體)</p> <p>免費軟體哪裡找？介紹與操作 toget 軟體</p> <p>http://toget.pchome.com.tw/</p>  <p>! EXERCISE !</p> | <p>習單</p> | |
|--|--|--|---|--|--|-----------|--|

| | | | | | | |
|--|--|--|--|--|---|--|
| | | | | | <p>平時作業：下載指定軟體並安裝。</p> <p>【雲端學習教室】 介紹並使用「安安免費教學網」 http://www.anan1.webnow.biz/main.htm</p>  <p>運用「嘎嘎昆蟲網」來查詢青斑蝶的相關圖片與介紹</p> <p>！GAME！遊戲：益智遊戲大作戰，說明並教導如何下載免費益智遊戲。</p> | |
|--|--|--|--|--|---|--|

| | | | | | | | | |
|--------|---|---------|--|---|--|--|----------|--|
| | | | | | |  | | |
| 第 10 週 | 1 | 豐富的網路資源 | <p>2a- II -2 能依據觀察、蒐集資料、閱讀思考討論等</p> <p>2c- II -1 能運用簡單分類、製作圖表等方法，整理已有的</p> <p>4- II -2 透過有系統的分類與表達方式，與他人溝通自己的想法。</p> | <p>1.網際網路的認識與應用：培養資訊溝通能力及資料搜尋能力，以擴展各學習領域之學習。</p> <p>2.資訊科技與人文素養的統整：應用資訊科技提升人文關懷、促進團隊和諧。</p> | <p>If- II -1 日常生活中常見的科技產品。</p> <p>Ic- II -1 使用工具或自訂參考標準可度量與比較。</p> <p>Ic- II -2 生活中常見物品的測量單位與度量 (例如：長度 /重量/時間)。</p> | <p>【生活一級棒】運用「奇摩氣象」的一周預報查詢天氣。</p>  <p>! TEST ! 平時測驗：回答教師指定的氣象問題。</p> <p>運用「奇摩線上字典」查詢應與單字</p>  | 口頭報告、學習單 | |

| | | | | | | | | |
|--------|---|--------|---|--|---|--|----------|--|
| | | | | | | ！GAME！遊戲：英語單字王，分組查詢指定的英語單字中文意義。 | | |
| 第 11 週 | 1 | 網路交友禮儀 | 2a- II -2 能依據觀察、蒐集資料、閱讀思考討論等 2c- II -1 能運用簡單分類、製作圖表等方法，整理已有的 4- II -2 透過有系統的分類與表達方式，與他人溝通自己的想法。 | 1.網際網路的認識與應用：培養資訊溝通能力及資料搜尋能力，以擴展各學習領域之學習。 2.資訊科技與人文素養的統整：應用資訊科技提升人文關懷、促進團隊和諧。 | If- II -1 日常生活中常見的科技產品。 Ic- II -1 使用工具或自訂參考標準可度量與比較。 Ic- II -2 生活中常見物品的測量單位與度量 (例如：長度 /重量/時間)。 | 【豬小妹交友篇】 觀看動畫「網路交友記」說明「網路交流禮節」。 表達要清楚。 要尊重別人。 檔案要注意。 為行為負責。 資料保密。 防範詐騙。 告知父母。 長輩協助。 ！TEST！平時測驗：網路交流禮節線上測驗。 | 口頭報告、學習單 | |



| | | | | | | | | |
|---------------|----------|----------------|--|--|--|--|-----------------|--|
| <p>第 12 週</p> | <p>1</p> | <p>電子郵件初體驗</p> | <p>2a- II -2 能依據觀察、蒐集資料、閱讀思考討論等 2c- II -1 能運用簡單分類、製作圖表等方法，整理已有的 4- II -2 透過有系統的分類與表達方式，與他人溝通自己的想法。</p> | <p>1.網際網路的認識與應用：培養資訊溝通能力及資料搜尋能力，以擴展各學習領域之學習。 2.資訊科技與人文素養的統整：應用資訊科技提升人文關懷、促進團隊和諧。</p> | <p>If- II -1 日常生活中常見的科技產品。 Ic- II -1 使用工具或自訂參考標準可度量與比較。 Ic- II -2 生活中常見物品的測量單位與度量 (例如：長度 /重量/時間)。</p> | <p>【誰是伊媚兒】 什麼是【電子郵件】 電子郵件的種類 電子郵件的基本功能 申請 Gmail 信箱 登入 Gmail 信箱與介面介紹  寫信與寄信實作 ! EXERCISE ! 平時作業：寄一封信給老師。</p> | <p>口頭報告、學習單</p> | |
|---------------|----------|----------------|--|--|--|--|-----------------|--|

【e-mail 我最棒】

老師教導活用電子郵件的附加圖片、新增聯絡人、匯出通訊錄、匯入通訊錄、收信與回信、封鎖垃圾郵件等功能。

！EXERCISE！

平時作業：寄一封信包含附件檔的信給老師。

！GAME！遊

戲：學生利用小蕃薯網站的動畫E卡，寄一張卡片給同學。



| | | | | | | | | |
|---------------|----------|---------------|--|--|--|--|-----------------|--|
| <p>第 13 週</p> | <p>1</p> | <p>我的網路相簿</p> | <p>2a- II -2 能依據觀察、蒐集資料、閱讀思考討論等 2c- II -1 能運用簡單分類、製作圖表等方法，整理已有的 4- II -2 透過有系統的分類與表達方式，與他人溝通自己的想法。</p> | <p>1.網際網路的認識與應用：培養資訊溝通能力及資料搜尋能力，以擴展各學習領域之學習。 2.資訊科技與人文素養的統整：應用資訊科技提升人文關懷、促進團隊和諧。</p> | <p>If- II -1 日常生活中常見的科技產品。 Ic- II -1 使用工具或自訂參考標準可度量與比較。 Ic- II -2 生活中常見物品的測量單位與度量 (例如：長度 /重量/時間)。</p> | <p>【個人相片秀】 老師說明網路相簿與雲端的觀念。 老師介紹 picasa 網路相簿。  示範利用 Gmail 帳號登入網路相簿。 示範如何搜尋其他人的照片。 教導建立自己的相簿並上傳照片。 教導如何分享照片。 示範相片的管</p> | <p>口頭報告、學習單</p> | |
|---------------|----------|---------------|--|--|--|--|-----------------|--|

| | | | | | | | | |
|--------|---|------|---|--|---|--|----------|--|
| | | | | | | 理選項。 ！ EXERCISE ！ 平時作業：管理我的 picasa 網路相簿。 | | |
| 第 14 週 | 1 | 網路隱私 | 2a- II -2 能依據觀察、蒐集資料、閱讀思考討論等 2c- II -1 能運用簡單分類、製作圖表等方法，整理已有的 4- II -2 透過有系統的分類與表達方式，與他人溝通自己的想法。 | 1.網際網路的認識與應用：培養資訊溝通能力及資料搜尋能力，以擴展各學習領域之學習。 2.資訊科技與人文素養的統整：應用資訊科技提升人文關懷、促進團隊和諧。 | If- II -1 日常生活中常見的科技產品。 Ic- II -1 使用工具或自訂參考標準可度量與比較。 Ic- II -2 生活中常見物品的測量單位與度量 (例如：長度 /重量/時間)。 | 【豬豬家族保密大作戰】 播放動畫「重要資料不露白～個人資料保密」  ！ TEST ！ 平時測驗：個人資料保密線上測驗。 【網路迷魂記】 配合觀念動畫說明「反色情、反詐騙」的觀念。 | 口頭報告、學習單 | |

| | | | | | | | | |
|--------|---|------|--|---|---|--|----------|--|
| | | | | | |  <p>! TEST ! 平時測驗：反色情、反詐騙線上測驗。</p> | | |
| 第 15 週 | 1 | 網路安全 | <p>2a- II -2 能依據觀察、蒐集資料、閱讀思考討論等</p> <p>2c- II -1 能運用簡單分類、製作圖表等方法，整理已有的</p> <p>4- II -2 透過有系統的分類與表達方式，與他人溝通自己的想法。</p> | <p>1.網際網路的認識與應用：培養資訊溝通能力及資料搜尋能力，以擴展各學習領域之學習。</p> <p>2.資訊科技與人文素養的統整：應用資訊科技提升人文關懷、促進團隊和諧。</p> | <p>If- II -1 日常生活中常見的科技產品。</p> <p>Ic- II -1 使用工具或自訂參考標準可度量與比較。</p> <p>Ic- II -2 生活中常見物品的測量單位與度量 (例如：長度 /重量/時間)。</p> | <p>【電腦中毒拉】配合觀念動畫說明「病毒防護」的重要性。</p>  <p>哪裡有免費使用線上掃毒網站與免費防毒軟體。</p>  <p>! EXERCISE ! 平時作業：學會</p> | 口頭報告、學習單 | |

| | | | | | | | | |
|--------|---|-------|--|--|--|--|----------|--|
| | | | | | | <p>上網進行線上掃毒。</p> <p>【網路妙用不濫用】 播放動畫說明「網路安全防身術」的觀念。</p>  <p>配合動畫說明「勿做網路的奴隸」的觀念。</p>  | | |
| 第 16 週 | 1 | 網路好導遊 | <p>2a- II -2 能依據觀察、蒐集資料、閱讀思考討論等</p> <p>2c- II -1 能運用簡單分類、製作圖表等方法，整理已有的</p> | <p>1.網際網路的認識與應用：培養資訊溝通能力及資料搜尋能力，以擴展各學習領域之學習。</p> <p>2.資訊科技與人</p> | <p>If- II -1 日常生活中常見的科技產品。</p> <p>Ic- II -1 使用工具或自訂參考標準可度量與比較。</p> <p>Ic- II -2 生活中常</p> | <p>【台北任遨遊】運用【google 地圖】的網站查詢龍埔國小的相關位置與資訊。</p> | 口頭報告、學習單 | |

| | | | | | | | | |
|--|--|--|---|------------------------------------|-----------------------------------|---|--|--|
| | | | <p>4- II -2 透過有系統的分類與表達方式，與他人溝通自己的想法。</p> | <p>文素養的統整：應用資訊科技提升人文關懷、促進團隊和諧。</p> | <p>見物品的測量單位與度量（例如：長度 /重量/時間）。</p> |  <p>利用 google map 規劃路線、查詢公車路線。</p> <p>！ EXERCISE ！ 平時作業：利用 google map 規劃龍埔國小到台北 101 大樓的路線。</p> <p>老師展示公車、捷運、鐵路、高鐵網站。</p> <p>如何利用捷運、鐵路網站查詢票價。</p> <p>！ GAME ！ 遊戲：分組競賽查詢路線、票價資訊，並記錄在信</p> | | |
|--|--|--|---|------------------------------------|-----------------------------------|---|--|--|

件當中寄給老師。

【地球任我行】
瞭解下載與安裝【google 地球】



利用【google 地球】來觀看台北 101 大樓 360 度立體街景並將地點儲存。

利用【google 地球】來觀看羅馬競技場以及美國大峽谷。

！EXERCISE！
平時作業：利用 google 地球查詢埃及金字塔。

| | | | | | | | | |
|---------------|----------|---------------|--|--|--|--|-----------------|--|
| <p>第 17 週</p> | <p>1</p> | <p>我的網路相簿</p> | <p>2a- II -2 能依據觀察、蒐集資料、閱讀思考討論等 2c- II -1 能運用簡單分類、製作圖表等方法，整理已有的 4- II -2 透過有系統的分類與表達方式，與他人溝通自己的想法。</p> | <p>1.網際網路的認識與應用：培養資訊溝通能力及資料搜尋能力，以擴展各學習領域之學習。 2.資訊科技與人文素養的統整：應用資訊科技提升人文關懷、促進團隊和諧。</p> | <p>If- II -1 日常生活中常見的科技產品。 Ic- II -1 使用工具或自訂參考標準可度量與比較。 Ic- II -2 生活中常見物品的測量單位與度量（例如：長度 /重量/時間）。</p> | <p>【個人相片秀】 老師說明網路相簿與雲端的觀念。 老師介紹 picasa 網路相簿。</p>  <p>示範利用 Gmail 帳號登入網路相簿。 示範如何搜尋其他人的照片。 教導建立自己的相簿並上傳照片。 教導如何分享照片。</p> | <p>口頭報告、學習單</p> | |
|---------------|----------|---------------|--|--|--|--|-----------------|--|

| | | | | | | | | |
|--------|---|------|--|---|--|---|----------|--|
| | | | | | | <p>示範相片的管理選項。</p> <p>！EXERCISE！ 平時作業：管理我的 picasa 網路相簿。</p> | | |
| 第 18 週 | 1 | 網路隱私 | <p>2a- II -2 能依據觀察、蒐集資料、閱讀思考討論等</p> <p>2c- II -1 能運用簡單分類、製作圖表等方法，整理已有的</p> <p>4- II -2 透過有系統的分類與表達方式，與他人溝通自己的想法。</p> | <p>1.網際網路的認識與應用：培養資訊溝通能力及資料搜尋能力，以擴展各學習領域之學習。</p> <p>2.資訊科技與人文素養的統整：應用資訊科技提升人文關懷、促進團隊和諧。</p> | <p>If- II -1 日常生活中常見的科技產品。</p> <p>Ic- II -1 使用工具或自訂參考標準可度量與比較。</p> <p>Ic- II -2 生活中常見物品的測量單位與度量（例如：長度 /重量/時間）。</p> | <p>【豬豬家族保密大作戰】 播放動畫「重要資料不露白～個人資料保密」</p>  <p>！TEST！平時測驗：個人資料保密線上測驗。</p> <p>【網路迷魂記】 配合觀念動畫說明「反色情、反詐騙」的觀念。</p> | 口頭報告、學習單 | |

| | | | | | | | | |
|--------|---|------|--|---|---|--|----------|--|
| | | | | | |  <p>! TEST ! 平時測驗：反色情、反詐騙線上測驗。</p> | | |
| 第 19 週 | 1 | 網路安全 | <p>2a- II -2 能依據觀察、蒐集資料、閱讀思考討論等</p> <p>2c- II -1 能運用簡單分類、製作圖表等方法，整理已有的</p> <p>4- II -2 透過有系統的分類與表達方式，與他人溝通自己的想法。</p> | <p>1.網際網路的認識與應用：培養資訊溝通能力及資料搜尋能力，以擴展各學習領域之學習。</p> <p>2.資訊科技與人文素養的統整：應用資訊科技提升人文關懷、促進團隊和諧。</p> | <p>If- II -1 日常生活中常見的科技產品。</p> <p>Ic- II -1 使用工具或自訂參考標準可度量與比較。</p> <p>Ic- II -2 生活中常見物品的測量單位與度量 (例如：長度 /重量/時間)。</p> | <p>【電腦中毒拉】配合觀念動畫說明「病毒防護」的重要性。</p>  <p>哪裡有免費使用線上掃毒網站與免費防毒軟體。</p>  <p>! EXERCISE ! 平時作業：學會</p> | 口頭報告、學習單 | |

| | | | | | | | | |
|--------|---|-------|--|--|--|--|----------|--|
| | | | | | | <p>上網進行線上掃毒。</p> <p>【網路妙用不濫用】 播放動畫說明「網路安全防身術」的觀念。</p>  <p>配合動畫說明「勿做網路的奴隸」的觀念。</p>  | | |
| 第 20 週 | 1 | 網路好導遊 | <p>2a- II -2 能依據觀察、蒐集資料、閱讀思考討論等</p> <p>2c- II -1 能運用簡單分類、製作圖表等方法，整理已有的</p> | <p>1.網際網路的認識與應用：培養資訊溝通能力及資料搜尋能力，以擴展各學習領域之學習。</p> <p>2.資訊科技與人</p> | <p>If- II -1 日常生活中常見的科技產品。</p> <p>Ic- II -1 使用工具或自訂參考標準可度量與比較。</p> <p>Ic- II -2 生活中常</p> | <p>【台北任遨遊】運用【google 地圖】的網站查詢龍埔國小的相關位置與資訊。</p> | 口頭報告、學習單 | |

| | | | | | | | | |
|--|--|--|---|------------------------------------|-----------------------------------|---|--|--|
| | | | <p>4- II -2 透過有系統的分類與表達方式，與他人溝通自己的想法。</p> | <p>文素養的統整：應用資訊科技提升人文關懷、促進團隊和諧。</p> | <p>見物品的測量單位與度量（例如：長度 /重量/時間）。</p> |  <p>利用 google map 規劃路線、查詢公車路線。</p> <p>！ EXERCISE ！ 平時作業：利用 google map 規劃龍埔國小到台北 101 大樓的路線。</p> <p>老師展示公車、捷運、鐵路、高鐵網站。</p> <p>如何利用捷運、鐵路網站查詢票價。</p> <p>！ GAME ！ 遊戲：分組競賽查詢路線、票價資訊，並記錄在信</p> | | |
|--|--|--|---|------------------------------------|-----------------------------------|---|--|--|

件當中寄給老師。

【地球任我行】
瞭解下載與安裝**【google 地球】**



利用**【google 地球】**來觀看台北 101 大樓 360 度立體街景並將地點儲存。

利用**【google 地球】**來觀看羅馬競技場以及美國大峽谷。

！EXERCISE ！
平時作業：利用 google 地球查詢埃及金字塔。

| | | | | | | | | |
|--------|---|--|--|--|--|--|--------------|--|
| | | | | | | | | |
| 第 21 週 | 1 | | | | | | 口頭報告、學 習單 | |

彰化縣 112 學年度第一學期明聖國民小學四年級校訂彈性課程計劃（多元閱讀）

| 課程名稱 | 多元閱讀 | 實施年級 (班級組別) | 四年級上學期 | 教學 節數 | 本學期共(4)節 |
|--------------------------|--|----------------|--------|----------|------------|
| 彈性學習課程 類別 | 1. <input type="checkbox"/> 統整性(主題、專題、議題)探究課程 2. <input type="checkbox"/> 社團活動與技藝課程(<input type="checkbox"/> 社團活動 <input type="checkbox"/> 技藝課程) 3. <input type="checkbox"/> 其他類課程 <input type="checkbox"/> 本土語文/新住民語文 <input type="checkbox"/> 服務學習 <input type="checkbox"/> 戶外教育 <input type="checkbox"/> 班際或校際交流 <input type="checkbox"/> 自治活動 <input type="checkbox"/> 班級輔導 <input type="checkbox"/> 學生自主學習 <input type="checkbox"/> 領域補救教學 | | | | |
| 呼應學校背景、 課程願景及特色 發展 | 因應 12 年國教課綱素養導向、多元評量的教學、學習模式，並配合學校校訂課程的發展特色，希望透過資訊應用融入學習中，教師、學生皆可善用科技工具，依據學生需求，發展智慧學習校本課程，更可以創新的教學、豐富的課程，創造多元數位學習模式，引領學生充實資訊能力，實踐素養導向「教與學」之願景，成就每一個孩子的學習。 | | | | |
| 核心素養 | 國-E-A1 認識國語文的重要性，培養國語文的興趣，能運用國語文認識自我、表現自我，奠定終身學習的基礎。 國-E-A2 透過國語文學習，掌握文本要旨、發展學習及解決問題策略、初探邏輯思維，並透過體驗與實踐，處理日常生活問題。 國-E-A3 運用國語文充實生活經驗，學習有步驟的規劃活動和解決問題，並探索多元知能，培養創新精神，以增進生活適應力。 國-E-B1 理解與運用國語文在日常生活中學習體察他人的感受，並給予適當的回應，以達成溝通及互動的目標。 國-E-B2 理解網際網路和資訊科技對學習的重要性，藉以擴展語文學習的範疇，並培養審慎使用各類資訊的能力。 國-E-B3 運用多重感官感受文藝之美，體驗生活中的美感事物，並發展藝文創作與欣賞的基本素養。 國-E-C1 閱讀各類文本，從中培養是非判斷的能力，以了解自己與所處社會的關係，培養同理心與責任感，關懷自然生態與增進公民意識。 國-E-C2 與他人互動時，能適切運用語文能力表達個人想法，理解與包容不同意見，樂於參與學校及社區活動，體會團隊合作的重要性。 國-E-C3 閱讀各類文本，培養理解與關心本土及國際事務的基本素養，以認同自我文化，並能包容、尊重與欣賞多元文化。 | | | | |
| 課程目標 | 1. 能聽懂適合程度的詩歌、文章等，並說出聆聽內容。 2. 能運用適當詞語和正確的語法來表達想法。 3. 能運用注音符號，檢索資訊，吸收新知。 | | | | |

| | |
|--|---|
| | <p>4. 能利用字義推論詞義。</p> <p>5. 能發揮天馬行空的想像和創意，並融入於寫作中。</p> <p>6. 能閱讀不同時期的放學後時光，讓童年充滿新奇及無盡的歡樂。</p> <p>7. 能閱讀名人傳記，了解他們的生平、思想與人格魅力。</p> <p>8. 能認識個多的國家特色，感受多采多姿的世界之美。</p> |
|--|---|

| | | |
|----------------|---|---|
| 配合融入之領域 或議題 | <input type="checkbox"/> 國語文 <input type="checkbox"/> 英語文 <input type="checkbox"/> 本土語 <input type="checkbox"/> 數學 <input type="checkbox"/> 社會 <input type="checkbox"/> 自然科學 <input type="checkbox"/> 藝術 <input type="checkbox"/> 綜合活動 <input type="checkbox"/> 健康與體育 <input type="checkbox"/> 生活課程 <input type="checkbox"/> 科技 | <input type="checkbox"/> 性別平等教育 <input type="checkbox"/> 人權教育 <input type="checkbox"/> 環境教育 <input type="checkbox"/> 海洋教育 <input type="checkbox"/> 品德教育 <input type="checkbox"/> 生命教育 <input type="checkbox"/> 法治教育 <input type="checkbox"/> 科技教育 <input type="checkbox"/> 資訊教育 <input type="checkbox"/> 能源教育 <input type="checkbox"/> 安全教育 <input type="checkbox"/> 防災教育 <input type="checkbox"/> 閱讀素養 <input type="checkbox"/> 多元文化教育 <input type="checkbox"/> 生涯規劃教育 <input type="checkbox"/> 家庭教育 <input type="checkbox"/> 原住民教育 <input type="checkbox"/> 戶外教育 <input type="checkbox"/> 國際教育 |
|----------------|---|---|

課程架構

| 教學進度 | 節數 | 教學單元名稱 | 學習表現 (校訂或相關領域) | 學習內容(校訂) | 學習目標 | 學習活動 | 評量方式 | 自編自選教材 /學習單 |
|-------|----|--------|---|---|--|--|-------------------------------|--------------------------------------|
| 第 2 週 | 1 | 花和蝴蝶 | 2-II-2 運用適當詞語、正確語法表達想法。 3-II-1 運用注音符號，理解生字新詞，提升閱讀效能。 5-II-1 以適切的速率朗讀文本，表現抑揚頓挫與情感。 6-II-2 培養感受力、想像力等寫作基本能力。 | Aa-II-1 標注注音符號的各類文本。 Ac-II-4 各類文句的語氣與意義。 Ad-II-3 故事、童詩、現代散文等。 | 1. 能輕鬆自然的表達自己的意思與人應對，並用標準國語說簡單的故事。 2. 能培養閱讀的興趣、態度和習慣，並流暢朗讀文章表達的情感。 3. 學習找出關鍵詞句，培養語文表達能力。 | 1. 分組進行閱讀、討論。 2. 本書內容：是由詩人林煥彰先生和畫家鄭明進先生聯手合作，透過詩與畫的對話，感受詩中美妙的意境。本書並附錄「詩的告白」，由林煥彰先生針對每一首詩的創作動機、方法、欣賞等，讓讀者了解詩人創作的想法與技巧。 3. 教師針對本書的運用：教師可以找適合和學生分享的詩歌，作為 | 1. 紙筆測驗 2. 參與討論 3. 課堂問答 | 文：林煥彰 出版：聯經出版公司 出版日期：西元二〇一四年二月 |

| | | | | | | | | |
|-------|---|-------------------|---|---|--|--|-------------------------------|---------------------------------|
| | | | | | | 教學之用。 4. 學生進行閱讀理解題目的練習。 | | |
| 第 7 週 | 1 | 會飛的花：林良爺爺給孩子的暖心童詩 | 1-II-3 聽懂適合程度的詩歌、戲劇，並說出聆聽內容的要點。 3-II-1 運用注音符號，理解生字新詞，提升閱讀效能。 5-II-1 以適切的速率朗讀文本，表現抑揚頓挫與情感。 6-II-2 培養感受力、想像力等寫作基本能力。 | Aa-II-1 標注注音符號的各類文本。 Ab-II-8 詞類的分辨。 Ac-II-4 各類文句的語氣與意義。 Ad-II-3 故事、童詩、現代散文等。 | 1. 能輕鬆自然的表達自己的意思與人應對，並用標準國語說簡單的故事。 2. 能培養閱讀的興趣、態度和習慣，並流暢朗讀文章表達的情感。 3. 學習找出關鍵詞句，培養語文表達能力。 | 1. 分組進行閱讀、討論。 2. 本書內容：林良爺爺寫給孩子的 35 首暖心童詩，一詩一世界，以貼近兒童心靈的視角、充滿音樂性的詩句、洋溢童趣的淺語，生動構築出一個個熱鬧繽紛、純淨美好的奇想世界。 3. 教師針對本書的運用：本書是一本難得且獨特的童詩集！透過真誠的童畫向大師致敬，讓更多孩子因而更加親近大師作品，享受讀詩樂趣，字字句句皆深化成面對未來人生的真善美能量。教師可以此作為學生共同閱讀的材料，或是從書本中，找出適合與學生分享的詩歌，作為教學之用。 4. 學生進行閱讀理 | 1. 紙筆測驗 2. 參與討論 3. 課堂問答 | 文：林良 出版：小天下 出版日期：二〇二〇年十二月 |

| | | | | | | | | |
|--------|---|----------------|---|---|--|--|--|--|
| 第 12 週 | 1 | 放學了！14 個作家的妙童年 | <p>2-II-4 樂於參加討論，提供個人的觀點和意見。</p> <p>3-II-1 運用注音符號，理解生字新詞，提升閱讀效能。</p> <p>5-II-4 掌握句子和段落的意義與主要概念。</p> <p>6-II-2 培養感受力、想像力等寫作基本能力。</p> | <p>Aa-II-1 標注注音符號的各類文本。</p> <p>Ad-II-2 篇章的大意、主旨與簡單結構。</p> | <p>1. 能培養良好的聆聽態度，並學會使用禮貌語言，適當應對。</p> <p>2. 能輕鬆自然的表達自己的意思與人應對，並用標準國語說簡單的故事。</p> <p>3. 能培養閱讀的興趣、態度和習慣，並流暢朗讀文章表達的情感。</p> <p>4. 學習找出關鍵詞句，培養語文表達能力。</p> | <p>解題目的練習。</p> <p>1. 分組進行閱讀、討論。</p> <p>2. 本書內容：放學後的時光，是一個人的探險，是我們最初和世界交朋友的方式——。14 位大作家同臺趣味的·爆笑的·傷感的·動人心弦的成長故事，帶我們用不同的眼光認識世界、探索成長。</p> <p>3. 教師針對本書的運用：本書為課本原文出處，教師可以找適合和學生分享的故事，作為教學之用。</p> <p>4. 學生進行閱讀理解題目的練習。</p> | <p>1. 紙筆測驗</p> <p>2. 參與討論</p> <p>3. 課堂問答</p> | <p>文：<u>朱天心</u>、<u>張曉風</u>、<u>廖玉蕙</u>、<u>簡媜</u>等</p> <p>出版：<u>國語日報</u></p> <p>出版日期：二〇一二年七月</p> |
| 第 17 週 | 1 | 三個傻瓜的籃球夢 | <p>1-II-4 根據話語情境，分辨內容是否切題，理解主要內容和情感，並與對方互動。</p> <p>2-II-4 樂於參加討論，提供個人的觀點和意見。</p> <p>5-II-3 讀懂與學習階段相符的文本。</p> <p>5-II-4 掌握句子和段落的意義與主要概</p> | <p>Ac-II-4 各類文句的語氣與意義。</p> <p>Ad-II-2 篇章的大意、主旨與簡單結構。</p> | <p>1. 能培養良好的聆聽態度，並學會使用禮貌語言，適當應對。</p> <p>2. 能輕鬆自然的表達自己的意思與人應對，並用標準國語說簡單的故事。</p> <p>3. 能培養閱讀的興趣、態度和習慣，並流暢朗讀文章表達的情感。</p> | <p>1. 分組進行閱讀、討論。</p> <p>2. 本書內容：本書以追求籃球夢想為主題，書寫關於自我認同、親子溫情與患難友情的成長故事。文句優美、情節流暢的少兒運動小說，培養孩子關心各式運動，</p> | <p>1. 紙筆測驗</p> <p>2. 參與討論</p> <p>3. 課堂問答</p> | <p>文：<u>蕭逸清</u></p> <p>出版社：<u>康軒文教</u></p> <p>出版日期：二〇一九年八月</p> |

| | | | | | | | | |
|--|--|--|-------------------------------|--|--|---|--|--|
| | | | 念。 6-II-4 書寫記敘、應用、說明事物的作品。 | | | 進而身體力行。 3. 教師針對本書的運用：本書取材自青少年熱愛的籃球運動，教師可以此作為學生共同閱讀的材料，或是從書本中，找出適合與學生分享的故事，作為教學之用。 4. 學生進行閱讀理解題目的練習。 | | |
|--|--|--|-------------------------------|--|--|---|--|--|

彰化縣 112 學年度第一學期明聖國民小學四年級校訂彈性課程計畫（節慶融入生生用平板）

| 課程名稱 | 揭開耶誕的密碼 | 實施年級 (班級組別) | 四年級 | 教學 節 數 | 本學期共(1)節 |
|--------------------------|--|----------------|-----|--------------|----------|
| 彈性學習課程 四類規範 | 1. <input checked="" type="checkbox"/> 統整性探究課程 (<input type="checkbox"/> 主題 <input type="checkbox"/> 專題 <input checked="" type="checkbox"/> 議題) 2. <input type="checkbox"/> 社團活動與技藝課程 (<input type="checkbox"/> 社團活動 <input type="checkbox"/> 技藝課程) 3. <input type="checkbox"/> 特殊需求領域課程 身障類: <input type="checkbox"/> 生活管理 <input type="checkbox"/> 社會技巧 <input type="checkbox"/> 學習策略 <input type="checkbox"/> 職業教育 <input type="checkbox"/> 溝通訓練 <input type="checkbox"/> 點字 <input type="checkbox"/> 定向行動 <input type="checkbox"/> 功能性動作訓練 <input type="checkbox"/> 輔助科技運用 資優類: <input type="checkbox"/> 創造力 <input type="checkbox"/> 領導才能 <input type="checkbox"/> 情意發展 <input type="checkbox"/> 獨立研究或專長領域 其他類: <input type="checkbox"/> 藝術才能班專門課程 <input type="checkbox"/> 體育班專門課程 4. <input type="checkbox"/> 其他類課程 <input type="checkbox"/> 本土語文/新住民語文 <input type="checkbox"/> 服務學習 <input type="checkbox"/> 戶外教育 <input type="checkbox"/> 班際或校際交流 <input type="checkbox"/> 自治活動 <input type="checkbox"/> 班級輔導 <input type="checkbox"/> 學生自主學習 <input type="checkbox"/> 領域補救教學 | | | | |
| 設計理念 | 耶誕節在歐美國家是一個非常重要日子，就如同我們的農曆過年一樣，家家戶戶都非常重視的節日。在國際化、地球村的觀念下，外國重要的節日也漸漸地融入我們的生活中。因此，了解歐美國家的人文環境和生活習慣，並能認識不同國家的特有文化，了解世界一家的人本情懷，也是重要的學習課題之一，透過生生用平板來學習聖誕節得由來及歌曲。 | | | | |
| 本教育階段 總綱核心素養 或校訂素養 | 國-E-B1 理解與運用國語文在日常生活中學習體察他人的感受，並給予適當的回應，以達成溝通及互動的目標。 藝-E-B3 善用多元感官，察覺感知藝術與生活的關聯，以豐富美感經驗。 | | | | |
| 課程目標 | 一、能透過使用平板電腦了解耶誕節的由來和意義 二、能透過使用平板電腦主動表達對親朋好友的友好之意 三、能設計感恩卡片 四、能認識朋友的優點，包容、別人的缺點 五、能以簡單的問候語問候別人 六、能透過使用平板電腦使用的禮貌 七、能用愉快、和悅的態度對人 八、會用平板電腦發 E-mail 信件 九、會轉寄電子賀卡 | | | | |

| | | 十、能學會描述人格特質的詞句、用語 十一、能用體貼的心、關懷、回饋父母的辛勞 十二、會用角色扮演的的方式，學習關心別人 十三、建立正確送禮觀念 十四、懂得感恩、惜福、回饋父母及幫助過自己的人 | | | | | | |
|------------|----|---|--|--|--|---|----------------|-----------------|
| 配合融入之領域或議題 | | <input checked="" type="checkbox"/> 國語文 <input type="checkbox"/> 英語文 <input type="checkbox"/> 本土語 <input type="checkbox"/> 數學 <input type="checkbox"/> 社會 <input type="checkbox"/> 自然科學 <input type="checkbox"/> 藝術 <input type="checkbox"/> 綜合活動 <input checked="" type="checkbox"/> 健康與體育 <input type="checkbox"/> 生活課程 <input type="checkbox"/> 科技 | | | <input checked="" type="checkbox"/> 性別平等教育 <input type="checkbox"/> 人權教育 <input type="checkbox"/> 環境教育 <input type="checkbox"/> 海洋教育 <input type="checkbox"/> 品德教育 <input checked="" type="checkbox"/> 生命教育 <input type="checkbox"/> 法治教育 <input type="checkbox"/> 科技教育 <input type="checkbox"/> 資訊教育 <input type="checkbox"/> 能源教育 <input type="checkbox"/> 安全教育 <input type="checkbox"/> 防災教育 <input type="checkbox"/> 閱讀素養 <input type="checkbox"/> 多元文化教育 <input type="checkbox"/> 生涯規劃教育 <input type="checkbox"/> 家庭教育 <input type="checkbox"/> 原住民教育 <input type="checkbox"/> 戶外教育 <input type="checkbox"/> 國際教育 | | | |
| 表現任務 | | 上課參與度 口頭報告 | | | | | | |
| 課程架構 | | | | | | | | |
| 教學期程 | 節數 | 教學單元名稱 | 學習表現 (校訂或相關領域) | 學習目標 | 學習內容(校訂) | 學習活動 | 學習評量 (表現任務) | 自編自選 教材 / |
| 第 18 週 | 1 | 活動一：愛的進行曲 | 一. 國語文 二. 6-II-2 培養感受力、想像力等寫作基本能力。 三. 藝術 四. 1-II-1 能透過聽唱、聽奏及讀譜，建立與展現歌唱及演奏的基本技巧。 | 【綜合領域】 Ca-II-1 生活周遭潛藏危機的情境。 Ca-II-2 生活周遭危機情境的辨識方法。 Ca-II-3 生活周遭潛藏危機的處理與演練。 | 六. 國語文 七. Bb-II-2 人際交流的情感。 八. 藝術 九. 視 E-II-3 點線面創作體驗、平面與立體創作、聯想創作。 | 十一. 透過使用平板電腦說明「愛的進行曲」活動 1. 教唱「愛的禮物」歌曲，引起學生學習動機。 2. 討論「愛的禮物」送給誰？ 3. 說明「愛的進行曲」活動的程序和準備事項。 4. 請每生用八開粉彩紙剪下一顆最大的愛心做成感恩卡。 | 上課參與度 口頭報告 | 自編 |

| | | | | | | | |
|--|--|--|-----------------------------------|--|--|---|--|
| | | | <p>五. 1-II-3 能試探媒材特性與技法，進行創作。</p> | | <p>十. 音 E-II-1 多 元形式歌 曲，如：獨 唱、齊唱 等。基礎 唱技巧， 如：聲音 探索、姿 勢等。</p> | <p>5. 每人寫下一句祝福感恩的話。</p> <p>二. 進行「愛的進行曲」活動</p> <ol style="list-style-type: none"> 1. 分送「愛的禮物」——感恩卡。 2. 收到感恩卡的小朋友，也要回送卡片，卡片上寫上對朋友的關心和祝福語。 3. 全班共同分享「愛的進行語」，將每人的作品公布，並逐字念讀，請作者說明分享的感受 <p>三. 完成「愛的進行曲」學習單</p> <p>回饋及分享關懷的感覺。</p> | |
|--|--|--|-----------------------------------|--|--|---|--|

彰化縣縣立明聖國民小學 112 學年度 第二學期 彈性學習課程

8、各年級彈性學習課程目標／核心素養與學習重點、評量

8-1 各年級普通教育之彈性學習課程內容符合「統整性主題/專題/議題探究課程」、「社團活動與技藝課程」、及「其他類課程」規範，並應經學校課發會審議通過。

彰化縣 112 學年度明聖國民小學第二學期四年級校訂課程 國際教育 教學計劃

| 課程名稱 | 英語多元文化教育 | 實施年級 (班級組別) | 四年級 | 教學 節數 | 每週(1)節，本學期共(20)節 |
|--------------------------|---|----------------|-----|----------|--------------------|
| 彈性學習 課程類別 | 1. <input checked="" type="checkbox"/> 統整性(主題、專題、議題)探究課程 2. <input type="checkbox"/> 社團活動與技藝課程(<input type="checkbox"/> 社團活動 <input type="checkbox"/> 技藝課程) 3. <input type="checkbox"/> 其他類課程 <input type="checkbox"/> 本土語文/新住民語文 <input type="checkbox"/> 服務學習 <input type="checkbox"/> 戶外教育 <input type="checkbox"/> 班際或校際交流 <input type="checkbox"/> 自治活動 <input type="checkbox"/> 班級輔導 <input type="checkbox"/> 學生自主學習 <input type="checkbox"/> 領域補救教學 | | | | |
| 呼應學校背 景、課程願景 及特色發展 | 旨在融合溝通式教學、全語言教學觀、多元智能理論及跨文化理解內涵，配合國家政策發展、社會重大議題及各項溝通功能主題，選取國小學童生活中熟悉的題材與情境為學習的內容，以培養學生英語聽、說、讀、寫溝通能力、學習英語的積極態度及促進其對中外文化習俗之認識為原則。 | | | | |
| 核心素養 | 英-E-A1 具備認真專注的特質及良好的學習習慣，嘗試運用基本的學習策略，強化個人英語文能力。 英-E-A2 具備理解簡易英語文訊息的能力，能運用基本邏輯思考策略提升學習效能。 英-E-B1 具備入門的聽、說、讀、寫英語文能力。在引導下，能運用所學、字詞及句型進行簡易日常溝通。 英-E-B2 具備使用各種資訊科技媒材進行自我學習的能力，以增進英語文聽說讀寫綜合應用能力及文化習俗之理解。 英-E-C2 積極參與課內英語文小組學習活動，培養團隊合作精神。 社-E-A2 敏覺居住地方的社會、自然與人文環境變遷，關注生活問題及其影響，並思考解決方法。 社-E-C1 培養良好的生活習慣，理解並遵守社會規範，參與公共事務，養成社會責任感，尊重並維護自己和他人的人權，關懷自然環境與人類社會的永續發展。 社-E-C3 了解自我文化，尊重與欣賞多元文化，關心本土及全球議題。 綜-E-C1 關懷生態環境與周遭人事物，體驗服務歷程與樂趣，理解並遵守道德規範，培養公民意識。 自-E-C1 培養愛護自然、珍愛生命、惜取資源的關懷心與行動力。 | | | | |

| | |
|------|---|
| 課程目標 | 1. 能理解各主題內容，如：房間名稱、動作、食物與動物等等。 2. 能認讀並使用相關各主題之字彙。 3. 能學會詢問及回答各主題相關的英文對話。 4. 能寫出各主題相關之字彙和句子。 5. 能聽懂各主題英文字彙及句型，並做出相關的回應。 6. 能朗讀和吟唱各主題歌謠。 |
|------|---|

| | | |
|------------|---|---|
| 配合融入之領域或議題 | <input type="checkbox"/> 國語文 <input checked="" type="checkbox"/> 英語文 <input type="checkbox"/> 本土語 <input type="checkbox"/> 數學 <input type="checkbox"/> 社會 <input type="checkbox"/> 自然科學 <input type="checkbox"/> 藝術 <input type="checkbox"/> 綜合活動 <input type="checkbox"/> 健康與體育 <input checked="" type="checkbox"/> 生活課程 <input type="checkbox"/> 科技 | <input type="checkbox"/> 性別平等教育 <input type="checkbox"/> 人權教育 <input type="checkbox"/> 環境教育 <input type="checkbox"/> 海洋教育 <input type="checkbox"/> 品德教育 <input type="checkbox"/> 生命教育 <input type="checkbox"/> 法治教育 <input type="checkbox"/> 科技教育 <input type="checkbox"/> 資訊教育 <input type="checkbox"/> 能源教育 <input type="checkbox"/> 安全教育 <input type="checkbox"/> 防災教育 <input type="checkbox"/> 閱讀素養 <input checked="" type="checkbox"/> 多元文化教育 <input type="checkbox"/> 生涯規劃教育 <input type="checkbox"/> 家庭教育 <input type="checkbox"/> 原住民教育 <input type="checkbox"/> 戶外教育 <input checked="" type="checkbox"/> 國際教育 |
|------------|---|---|

課程架構

| 教學進度 | 節數 | 教學單元名稱 | 學習表現 (校訂或相關領域) | 學習內容 (校訂) | 學習目標 | 學習活動 | 評量方式 | 自編 自選教材 /學習單 |
|------|----|-----------------|---|---|--|---|--------------------------------------|--------------------|
| 第1週 | 1 | 數字 Get Ready | 【英語領域】 ◎1-II-3 能聽辨字詞是單音節或多音節，並辨識重音的音節。 ◎1-II-4 能聽辨句子的語調。 ◎1-II-5 能聽辨課堂中所學的片語、句子及其重音。 ◎1-II-6 能聽辨句子的節奏。 ◎1-II-7 能聽懂課堂中所學的字詞。 ◎1-II-8 能聽懂簡易的教室用語。 ◎1-II-9 能聽懂簡易的日常生活用語。 ◎1-II-10 能聽懂簡易句型的句子。 | 【英語領域】 ◎Ab-II-1 子音、母音及其組合。 ◎Ab-II-2 單音節、多音節，及重音音節。 ◎Ab-II-3 片語及句子的重音。 ◎Ab-II-4 所學的字母拼讀規則(含看字讀音、聽音拼字)。 ◎Ac-II-1 簡易的教室用語。 | 1. 能複習數字10、15、20、25、30、40、50的念法。 2. 能熟悉數字60、70、80、90、100的念法。 2. 能參與班級活動討論並回答教師的提問。 | 第一節 1. Warm-up a. 運用 PPT，複習本單元的主題單字：bathroom, bedroom, kitchen, dining room, living room b. 遊戲：Old Maid (1)發下每人一張附件一。 (2)請學生沿虛線剪下，並在每張卡牌右下角寫上自己的座號。 (3)整理手上的所有卡牌。 (4)隨機找同學猜拳，輸的人在對方的卡牌中抽走一張。 (5)手上若有相同2張卡牌，將2張卡牌交給老師，並依卡牌上的文字或圖案說出本單元句型：I' m in the kitchen. (6)重複(4)(5)步驟，直至手上沒有卡牌後，回到座位坐下。 2. Activity a. 運用 PPT，進行家庭常見家事片語教學：do the dishes, set the table, sweep the floor, mop the | 活動評量 紙筆評量 課堂觀察 口語評量 作業評量 | |

| | | | | | | | |
|--|--|--|---|--|--|--|--|
| | | <p>◎2-II-2 能念出英語的語音。</p> <p>◎2-II-3 能說出課堂中所學的字詞。</p> <p>◎2-II-4 能使用簡易的教室用語。</p> <p>◎2-II-5 能使用簡易的日常生活用語。</p> <p>◎2-II-6 能以正確的發音及適切的語調說出簡易句型的句子。</p> <p>◎3-II-2 能辨識課堂中所學的字詞。</p> <p>◎3-II-3 能看懂課堂中所學的句子。</p> <p>4-II-3 能臨摹抄寫課堂中所學的字詞。</p> <p>4-II-4 能臨摹抄寫課堂中所學的句子。</p> <p>◎5-II-2 在聽讀時，能辨識書本中相對應的書寫文字。</p> <p>◎5-II-3 能以正確的發音及適切的速度朗讀簡易句型的句子。</p> <p>◎5-II-4 能運用所學的字母拼讀規則讀出英文字詞。</p> <p>6-II-1 能專注於教師的說明與演示。</p> <p>6-II-2 積極參與各種課堂練習活動。</p> <p>6-II-3 樂於回答教師或同學所提的問題。</p> <p>6-II-4 認真完成教師交待的作業。</p> <p>7-II-2 能妥善運用情境中的非語言訊息以</p> | <p>◎Ac-II-2 簡易的生活用語。</p> <p>Ac-II-3 第二學習階段所學字詞。</p> <p>B-II-1 第二學習階段所學字詞及句型的生活溝通。</p> <p>◎D-II-1 所學字詞的簡易歸類。</p> <p>【社會領域】</p> <p>Aa-II-1 個人在家庭、學校與社會中有各種不同的角色，個人發展也會受其影響。</p> <p>Ab-II-1 居民的生活方式與空間利用，和其居住地方的自然、人文環境相互影響。</p> <p>Bb-II-1 居民的生活空間與生活方式具有地區性的差異。</p> <p>【綜合活動領域】</p> <p>Ba-II-2 與家人、同儕及師長的互動。</p> <p>Cd-II-1 生活</p> | | <p>floor, brush the floor, vacuum the floor, do the laundry, hang out the laundry, fold clothes, cook, make the bed, take out the garbage, brush the toilet, clean the windows, clean the table</p> <p>b. 全班共同分類會在家裡哪個房間做這些家事。 Teacher: Where do you do the dishes? Students: I do the dishes in the kitchen.</p> <p>c. 教師示範繪製家庭樹於黑板上(同住家人)，並確認學生能拼讀家庭成員單字：father, mother, grandfather, grandmother, brother, sister, uncle, aunt, cousin</p> <p>d. 運用 PPT 說明 My Lovely Family 小書製作方式： (1)第 1 頁，畫上同住家人的家庭樹。 (2)第 2-3 頁，寫出自己能分擔的家事及做此家事的房間。 (3)第 4-7 頁，寫出家庭其他成員常分擔的家事及做此家事的房間。</p> <p>e. 建議可結合數個主題句型，讓學生進行情境脈絡式口語練習，如： Teacher: Who is he? Students: He is my father. Teacher: Where is he? Students: He is in the kitchen. Teacher: What is he doing? Student: He is doing the dishes.</p> <p>f. 發給每人一張小書用版型紙附件二。</p> <p>g. 讓學生依照裁切線剪下小書並完成第 1-7 頁文字書寫。小書摺法：https://cutt.ly/KIumN8t</p> <p>h. 確認學生書寫正確後，請學生完成小書封面著色、圖片繪製及上色。</p> <p>3. Wrap Up 請學生完成 My Lovely Family 小書附件二。</p> | | |
|--|--|--|---|--|--|--|--|

| | | | | | | | |
|-------|---|---|---|--|--|--|---|
| | | | <p>幫助學習。</p> <p>【社會領域】 1b-II-1 解釋社會事物與環境之間的關係。 2a-II-1 關注居住地方社會事物與環境的互動、差異與變遷等問題。 2a-II-2 表達對居住地方社會事物與環境的關懷。 2b-II-2 感受與欣賞不同文化的特色。 2c-II-2 澄清及珍視自己的角色與權利，並具備責任感。</p> <p>【綜合活動領域】 2a-II-1 覺察自己的人際溝通方式，展現合宜互動與溝通態度和技巧。 3d-II-1 覺察生活中環境的問題，探討並執行對境友善的行動。</p> <p>【自然領域】 po-II-1 能從日常經驗、學習活動、自然環境，進行觀察，進而能察覺問題。</p> | <p>中環境問題的覺察。 Cd-II-2 環境友善的行動與分享。</p> <p>【自然領域】 INa-II-8 日常生活中常用的能源。 INg-II-1 自然環境中有許多資源。人類生存與生活需依賴自然環境中的各種資源，但自然資源都是有限的，需要珍惜使用。 INg-II-3 可利用垃圾減量、資源回收、節約能源等方法來保護環境。</p> | | | |
| 第 2 週 | 1 | <p>房間 Unit 1 A Dollhouse for Jello</p> <p>多元文化 Rooms</p> | <p>【英語領域】 ◎1-II-3 能聽辨字詞是單音節或多音節，並辨識重音的音節。 ◎1-II-4 能聽辨句子的語調。 ◎1-II-5 能聽辨課堂中所學的片語、句子及其重音。</p> | <p>【英語領域】 ◎Ab-II-1 子音、母音及其組合。 ◎Ab-II-2 單音節、多音節，及重音音節。 ◎Ab-II-3 片</p> | <p>1. 能熟練本課字彙 bathroom, bedroom, kitchen, dining room, living room。 2. 能聽懂並能應用本課主要句型：</p> | <p>第二節 1. Warm-up a. 運用 PPT，呈現本單元的主題單字。 b. 讓學生回想前一節課學到的內容，教師提問：家中哪一位成員做的家事最多？家中哪一個地方需要做的家事最多？ c. 進一步討論，家事是指家裡日常生活中的事務，這些家事應該由誰來做？ 2. Presentation</p> | <p>活動評量 紙筆評量 課堂觀察 口語評量 作業評量</p> |

| | | | | | | | |
|--|--|--|---|--|--|--|--|
| | | <p>◎1-II-6 能聽辨句子的節奏。</p> <p>◎1-II-7 能聽懂課堂中所學的字詞。</p> <p>◎1-II-8 能聽懂簡易的教室用語。</p> <p>◎1-II-9 能聽懂簡易的日常生活用語。</p> <p>◎1-II-10 能聽懂簡易句型的句子。</p> <p>◎2-II-2 能念出英語的語音。</p> <p>◎2-II-3 能說出課堂中所學的字詞。</p> <p>◎2-II-4 能使用簡易的教室用語。</p> <p>◎2-II-5 能使用簡易的日常生活用語。</p> <p>◎2-II-6 能以正確的發音及適切的語調說出簡易句型的句子。</p> <p>◎3-II-2 能辨識課堂中所學的字詞。</p> <p>◎3-II-3 能看懂課堂中所學的句子。</p> <p>4-II-3 能臨摹抄寫課堂中所學的字詞。</p> <p>4-II-4 能臨摹抄寫課堂中所學的句子。</p> <p>◎5-II-2 在聽讀時，能辨識書本中相對應的書寫文字。</p> <p>◎5-II-3 能以正確的發音及適切的速度朗讀簡易句型的句子。</p> <p>◎5-II-4 能運用所學的字母拼讀規則讀出英文字詞。</p> | <p>語及句子的重音。</p> <p>◎Ab-II-4 所學的字母拼讀規則(含看字讀音、聽音拼字)。</p> <p>◎Ac-II-1 簡易的教室用語。</p> <p>◎Ac-II-2 簡易的生活用語。</p> <p>Ac-II-3 第二學習階段所學字詞。</p> <p>B-II-1 第二學習階段所學字詞及句型的生活溝通。</p> <p>◎D-II-1 所學字詞的簡易歸類。</p> <p>【社會領域】</p> <p>Aa-II-1 個人在家庭、學校與社會中有各種不同的角色，個人發展也會受其影響。</p> <p>Ab-II-1 居民的生活方式與空間利用，和其居住地方的自然、人文環境相互影響。</p> <p>Bb-II-1 居民</p> | <p>Where are you? I' m in the bedroom. Where' s Kevin? He' s in the dining room. Where' s Mom? She' s in the living room.。</p> <p>3. 能運用本課單字、句型詢問所在房間。</p> <p>4. 能樂於與班上同學進行口語練習。</p> <p>多元文化</p> <p>Rooms</p> <p>1. 教師請學生發揮想像力，說說想像住在什麼樣的房屋？</p> <p>2. 教師介紹 igloo、stilt house、tepee、yurt。</p> | <p>a. 與學生討論家事應如何分工。</p> <p>b. 結合英文句型，進行口語練習： Teacher: Who does the dishes in the kitchen? Students: My brother does the dishes in the kitchen.</p> <p>c. 鼓勵同學發表：家裡的家事是由誰來做？你會做哪些家事呢？</p> <p>d. 和同學一起想一想：同學家的家事分工和你家有什麼一樣或不同的地方？</p> <p>3. Activity</p> <p>a. 小組討論與分享：</p> <p>(1)和家人一起分擔家事時，你有什麼感受？</p> <p>(2)家事應該怎麼分工比較好？為什麼？</p> <p>(3)每一種家事應該固定由某一位家庭成員來做嗎？為什麼？</p> <p>(4)做家事時，曾發生哪些印象深刻的事？</p> <p>b. 家事分工紀錄表</p> <p>(1)發下家事分工紀錄表附件三。</p> <p>(2)完成目前的家事分工(圖一)。</p> <p>4. Wrap Up</p> <p>a. 作業指派：請學生回家和家人討論家事分工，並將討論後的結果記錄在家事分工紀錄表(圖二)上。</p> <p>b. 請學生回家完成自己負責的家事。</p> <p>c. 完成作業後繳交學習單附件三。</p> | | |
|--|--|--|---|--|--|--|--|

| | | | | | | | |
|--|--|---|---|--|--|--|--|
| | | <p>6-II-1 能專注於教師的說明與演示。</p> <p>6-II-2 積極參與各種課堂練習活動。</p> <p>6-II-3 樂於回答教師或同學所提的問題。</p> <p>6-II-4 認真完成教師交待的作業。</p> <p>7-II-2 能妥善運用情境中的非語言訊息以幫助學習。</p> <p>【社會領域】</p> <p>1b-II-1 解釋社會事物與環境之間的關係。</p> <p>2a-II-1 關注居住地方社會事物與環境的互動、差異與變遷等問題。</p> <p>2a-II-2 表達對居住地方社會事物與環境的關懷。</p> <p>2b-II-2 感受與欣賞不同文化的特色。</p> <p>2c-II-2 澄清及珍視自己的角色與權利，並具備責任感。</p> <p>【綜合活動領域】</p> <p>2a-II-1 覺察自己的人際溝通方式，展現合宜互動與溝通態度和技巧。</p> <p>3d-II-1 覺察生活中環境的問題，探討並執行對境友善的行動。</p> <p>【自然領域】</p> <p>po-II-1 能從日常經驗、學習活動、自然環境，進行觀察，進而能</p> | <p>的生活空間與生活方式具有地區性的差異。</p> <p>【綜合活動領域】</p> <p>Ba-II-2 與家人、同儕及師長的互動。</p> <p>Cd-II-1 生活中環境問題的覺察。</p> <p>Cd-II-2 環境友善的行動與分享。</p> <p>【自然領域】</p> <p>INa-II-8 日常生活中常用的能源。</p> <p>INg-II-1 自然環境中有許多資源。人類生存與生活需依賴自然環境中的各種資源，但自然資源都是有限的，需要珍惜使用。</p> <p>INg-II-3 可利用垃圾減量、資源回收、節約能源等方法來保護環境。</p> | | | | |
|--|--|---|---|--|--|--|--|

| | | | | | | | | |
|-------|---|---|--|---|---|--|--------------------------------------|--|
| 第 3 週 | 1 | 房間 Unit 1 A Dollhouse for Jello <div style="border: 1px solid black; padding: 2px;">多元文化</div> Rooms | 察覺問題。 【英語領域】 ◎1-II-3 能聽辨字詞是單音節或多音節，並辨識重音的音節。 ◎1-II-4 能聽辨句子的語調。 ◎1-II-5 能聽辨課堂中所學的片語、句子及其重音。 ◎1-II-6 能聽辨句子的節奏。 ◎1-II-7 能聽懂課堂中所學的字詞。 ◎1-II-8 能聽懂簡易的教室用語。 ◎1-II-9 能聽懂簡易的日常生活用語。 ◎1-II-10 能聽懂簡易句型的句子。 ◎2-II-2 能念出英語的語音。 ◎2-II-3 能說出課堂中所學的字詞。 ◎2-II-4 能使用簡易的教室用語。 ◎2-II-5 能使用簡易的日常生活用語。 ◎2-II-6 能以正確的發音及適切的語調說出簡易句型的句子。 ◎3-II-2 能辨識課堂中所學的字詞。 ◎3-II-3 能看懂課堂中所學的句子。 4-II-3 能臨摹抄寫課堂中所學的字詞。 4-II-4 能臨摹抄寫課 | 【英語領域】 ◎Ab-II-1 子音、母音及其組合。 ◎Ab-II-2 單音節、多音節，及重音音節。 ◎Ab-II-3 片語及句子的重音。 ◎Ab-II-4 所學的字母拼讀規則(含看字讀音、聽音拼字)。 ◎Ac-II-1 簡易的教室用語。 ◎Ac-II-2 簡易的生活用語。 Ac-II-3 第二學習階段所學字詞。 B-II-1 第二學習階段所學字詞及句型的生活溝通。 ◎D-II-1 所學字詞的簡易歸類。 【社會領域】 Aa-II-1 個人在家庭、學校與社會中有各種不同的角 | 1. 能聽懂故事並朗讀本課故事內容。 2. 能認真聽講並參與班級討論。 3. 能完成故事後的閱讀理解。 | 第三節 1. Warm-up a. 播放“Crystal’s House”影片，觀賞外國小朋友介紹自己的家： https://cutt.ly/FYCed0r b. 建議影片播放時，可結合數個主題句型及教室用語，讓學生進行情境脈絡式口語練習，如： Teacher: Where is Crystal? Students: She’s in the kitchen. Teacher: What is Crystal’s dad doing? Students: He is cooking. Teacher: Can you cook? Students: Yes, I can. / No, I can’t. 2. Presentation a. 運用 PPT，呈現傳統茅草屋、石板屋、竹子屋、高腳屋及三合院的照片。 b. 建議結合傳統建築介紹，進行口語練習，如： Teacher: Do you like bamboo hut? Students: Yes, I do. / No, I don’t. c. 教師說明： (1) 原住民族的傳統建築： 石板、竹子、茅草屋：取材方便、屋子較為低矮，可以躲避強風。 高腳屋：適應濕熱天氣、方便排水、減少蟲、蛇入侵。 (2) 漢人的傳統建築：多為就地取材，竹子、木頭、土石、磚瓦建成。 三合院：由紅磚蓋成，有正身、和兩側護龍。 d. 運用 PPT 介紹現代房子的平面圖。 e. 建議結合主題句型，進行口語練習，如： Teacher: Where are you? (point to the picture) Students: I’m in the living room. 3. Activity My ideal home a. 教師將學生 3-4 人分為一小組。 b. 發下附件四，小組討論設計出理想中的房子，並繪製出平面圖。 c. 平面圖必須至少包含以下房間：1 kitchen, 1 | 活動評量 紙筆評量 課堂觀察 口語評量 作業評量 | |
|-------|---|---|--|---|---|--|--------------------------------------|--|

| | | | | | | | |
|--|--|---|--|--|--|--|--|
| | | <p>堂中所學的句子。</p> <p>◎5-II-2 在聽讀時，能辨識書本中相對應的書寫文字。</p> <p>◎5-II-3 能以正確的發音及適切的速度朗讀簡易句型的句子。</p> <p>◎5-II-4 能運用所學的字母拼讀規則讀出英文字詞。</p> <p>6-II-1 能專注於教師的說明與演示。</p> <p>6-II-2 積極參與各種課堂練習活動。</p> <p>6-II-3 樂於回答教師或同學所提的問題。</p> <p>6-II-4 認真完成教師交待的作業。</p> <p>7-II-2 能妥善運用情境中的非語言訊息以幫助學習。</p> <p>【社會領域】</p> <p>1b-II-1 解釋社會事物與環境之間的關係。</p> <p>2a-II-1 關注居住地地方社會事物與環境的互動、差異與變遷等問題。</p> <p>2a-II-2 表達對居住地地方社會事物與環境的關懷。</p> <p>2b-II-2 感受與欣賞不同文化的特色。</p> <p>2c-II-2 澄清及珍視自己的角色與權利，並具備責任感。</p> <p>【綜合活動領域】</p> <p>2a-II-1 覺察自己的</p> | <p>色，個人發展也會受其影響。</p> <p>Ab-II-1 居民的生活方式與空間利用，和其居住地方的自然、人文環境相互影響。</p> <p>Bb-II-1 居民的生活空間與生活方式具有地區性的差異。</p> <p>【綜合活動領域】</p> <p>Ba-II-2 與家人、同儕及師長的互動。</p> <p>Cd-II-1 生活中環境問題的覺察。</p> <p>Cd-II-2 環境友善的行動與分享。</p> <p>【自然領域】</p> <p>INa-II-8 日常生活中常用的能源。</p> <p>INg-II-1 自然環境中有許多資源。人類生存與生活需依賴自然環境中的各種資源，但自然資源都是有限的，需要珍惜</p> | | <p>dining room, 2 bathrooms, 3 bedrooms, 1 living room, and 1 balcony。</p> <p>d. 小組討論每個空間可以做些什麼，並記錄在附件四下方空格處。</p> <p>句型：Here is the dining room. We can watch TV in the dining room.</p> <p>4. Wrap Up</p> <p>鼓勵各組輪流發表並用附件四下方句型介紹 My Ideal Home。</p> | | |
|--|--|---|--|--|--|--|--|

| | | | | | | | |
|-------|---|---|--|--|--|--|---|
| | | | <p>人際溝通方式，展現合宜互動與溝通態度和技巧。</p> <p>3d-II-1 覺察生活中環境的問題，探討並執行對境友善的行動。</p> <p>【自然領域】</p> <p>po-II-1 能從日常經驗、學習活動、自然環境，進行觀察，進而能察覺問題。</p> | <p>使用。</p> <p>Ing-II-3 可利用垃圾減量、資源回收、節約能源等方法來保護環境。</p> | | | |
| 第 4 週 | 1 | <p>房間 Unit 1 A Dollhouse for Jello</p> <p>多元文化 Rooms</p> | <p>【英語領域】</p> <p>◎1-II-3 能聽辨字詞是單音節或多音節，並辨識重音的音節。</p> <p>◎1-II-4 能聽辨句子的語調。</p> <p>◎1-II-5 能聽辨課堂中所學的片語、句子及其重音。</p> <p>◎1-II-6 能聽辨句子的節奏。</p> <p>◎1-II-7 能聽懂課堂中所學的字詞。</p> <p>◎1-II-8 能聽懂簡易的教室用語。</p> <p>◎1-II-9 能聽懂簡易的日常生活用語。</p> <p>◎1-II-10 能聽懂簡易句型的句子。</p> <p>◎2-II-2 能念出英語的語音。</p> <p>◎2-II-3 能說出課堂中所學的字詞。</p> <p>◎2-II-4 能使用簡易的教室用語。</p> <p>◎2-II-5 能使用簡易的日常生活用語。</p> | <p>【英語領域】</p> <p>◎Ab-II-1 子音、母音及其組合。</p> <p>◎Ab-II-2 單音節、多音節，及重音音節。</p> <p>◎Ab-II-3 片語及句子的重音。</p> <p>◎Ab-II-4 所學的字母拼讀規則(含看字讀音、聽音拼字)。</p> <p>◎Ac-II-1 簡易的教室用語。</p> <p>◎Ac-II-2 簡易的生活用語。</p> <p>Ac-II-3 第二學習階段所學字詞。</p> <p>B-II-1 第二學習階段所學</p> | <p>1. 能樂於與班上同學進行口語練習。</p> <p>2. 能聽懂並應用本課生活用語：This is for you. Cool!</p> <p>3. 能聽懂並跟唱本課歌謠：Where's Boka?</p> | <p>第四節</p> <p>1. Warm-up</p> <p>a. 詢問學生是否有露營的經驗。學生簡單分享去哪些地方露營過。</p> <p>b. 教師說明：傳統的露營需要搭帳棚，然而露營車就像一間移動式的飯店房間，車內有我們所需要的居住設備。我們稱露營車為 recreational vehicle (縮寫：RV)，或稱為 motorhome。</p> <p>c. 影片播放：讓我們一起來欣賞高級露營車的介紹 (建議播放 0:23 至 3:46) https://cutt.ly/iYCek0o</p> <p>2. Activity 1</p> <p>a. 看完影片後教師提問：</p> <p>(1)What do you see in the RVs? (2)Do you like to travel in a RV? (3)Why or why not? (4)Which RV do you like? Why?</p> <p>b. 鼓勵學生發表，並與學生討論用露營車旅遊的優缺點。</p> <p>3. Activity 2</p> <p>a. 討論：地球上的能源有限，在家庭裡的每一個空間，我們都會使用到不同種類的能源，想一想，我們有什麼方法可以節約能源呢？</p> <p>b. 參考回答：隨手關燈、關電扇、關水龍頭、搭乘大眾運輸工具、淋浴代替泡澡等。</p> <p>c. 播放影片 “Energy, let's save it!” https://cutt.ly/kYCebES</p> | <p>活動評量 紙筆評量 課堂觀察 口語評量 作業評量</p> |

| | | | | | | | |
|--|--|--|---|--|---|--|--|
| | | <p>◎2-II-6 能以正確的發音及適切的語調說出簡易句型的句子。</p> <p>◎3-II-2 能辨識課堂中所學的字詞。</p> <p>◎3-II-3 能看懂課堂中所學的句子。</p> <p>4-II-3 能臨摹抄寫課堂中所學的字詞。</p> <p>4-II-4 能臨摹抄寫課堂中所學的句子。</p> <p>◎5-II-2 在聽讀時，能辨識書本中相對應的書寫文字。</p> <p>◎5-II-3 能以正確的發音及適切的速度朗讀簡易句型的句子。</p> <p>◎5-II-4 能運用所學的字母拼讀規則讀出英文字詞。</p> <p>6-II-1 能專注於教師的說明與演示。</p> <p>6-II-2 積極參與各種課堂練習活動。</p> <p>6-II-3 樂於回答教師或同學所提的問題。</p> <p>6-II-4 認真完成教師交待的作業。</p> <p>7-II-2 能妥善運用情境中的非語言訊息以幫助學習。</p> <p>【社會領域】</p> <p>1b-II-1 解釋社會事物與環境之間的關係。</p> <p>2a-II-1 關注居住地方社會事物與環境的互動、差異與變遷等問題。</p> | <p>字詞及句型的生活溝通。</p> <p>◎D-II-1 所學字詞的簡易歸類。</p> <p>【社會領域】</p> <p>Aa-II-1 個人在家庭、學校與社會中有各種不同的角色，個人發展也會受其影響。</p> <p>Ab-II-1 居民的生活方式與空間利用，和其居住地方的自然、人文環境相互影響。</p> <p>Bb-II-1 居民的生活空間與生活方式具有地區性的差異。</p> <p>【綜合活動領域】</p> <p>Ba-II-2 與家人、同儕及師長的互動。</p> <p>Cd-II-1 生活中環境問題的覺察。</p> <p>Cd-II-2 環境友善的行動與分享。</p> <p>【自然領域】</p> <p>INa-II-8 日常生活中常用</p> | | <p>d. 教師利用 PPT 教學，讓學生練習節能相關片語的英文說法。</p> <p>e. 教師利用 PPT 示範 Monopoly 遊戲：小組成員輪流骰骰子，向前移動骰到的步數，並將節能相關的英文句子念出來：I turn off the light in the bedroom.</p> <p>f. 發給各組一份 附件五 Monopoly 遊戲板及骰子一顆。</p> <p>d. 學生分組進行遊戲，先繞完兩圈者獲勝。</p> <p>4. Wrap Up</p> <p>a. 發下每人一張 Energy-saving Record 學習單附件六。</p> <p>b. 請學生回家做一週的節能紀錄，並發揮創意，寫下或畫出 3 個節能的方法。</p> <p>c. 下週收回學習單。</p> <p>d. 建議可結合數個主題句型及教室用語，讓學生進行情境脈絡式口語練習，如：</p> <p>Teacher: How can we save energy? Student A: We can turn off the light. Teacher: Do you take a shower in the bathroom? Student A: Yes, I do. Teacher: Do you unplug chargers in the bedroom? Student A: Yes, I do.</p> | | |
|--|--|--|---|--|---|--|--|

| | | | | | | | |
|-------|---|---|--|---|--|---|---|
| | | | <p>2a-II-2 表達對居住地方社會事物與環境的關懷。</p> <p>2b-II-2 感受與欣賞不同文化的特色。</p> <p>2c-II-2 澄清及珍視自己的角色與權利，並具備責任感。</p> <p>【綜合活動領域】</p> <p>2a-II-1 覺察自己的人際溝通方式，展現合宜互動與溝通態度和技巧。</p> <p>3d-II-1 覺察生活中環境的問題，探討並執行對境友善的行動。</p> <p>【自然領域】</p> <p>po-II-1 能從日常經驗、學習活動、自然環境，進行觀察，進而能察覺問題。</p> | <p>的能源。</p> <p>INg-II-1 自然環境中有許多資源。人類生存與生活需依賴自然環境中的各種資源，但自然資源都是有限的，需要珍惜使用。</p> <p>INg-II-3 可利用垃圾減量、資源回收、節約能源等方法來保護環境。</p> | | | |
| 第 5 週 | 1 | <p>房間 Unit 1 A Dollhouse for Jello</p> <p>多元文化 Rooms</p> | <p>【英語領域】</p> <p>◎1-II-8 能聽懂簡易的教室用語。</p> <p>6-II-1 能專注於教師的說明與演示。</p> <p>6-II-2 積極參與各種課堂練習活動。</p> <p>【藝術領域】</p> <p>1-II-3 能試探媒材特性與技法，進行創作。</p> <p>1-II-6 能使用視覺元素與想像力，豐富創作主題</p> <p>2-II-7 能描述自己和他人作品的特徵。</p> | <p>【英語領域】</p> <p>◎Ac-II-2 簡易的生活用語。</p> <p>【藝術領域】</p> <p>視 A-II-1 視覺元素、生活之美、視覺聯想。</p> <p>表 E-II-1 人聲、動作與空間元素和表現形式。</p> | <p>1. 能熟悉有聲 th 和無聲 th 的字音及其代表單字。</p> <p>2. 能運用發音規則拼念單字</p> | <p>第一節</p> <p>1. Warm-up</p> <p>a. 複習課本動作單元的動詞。</p> <p>b. 播放 Activity 1 Youtube 歌曲: Talking Flashcards https://bit.ly/3qmVq0s。</p> <p>c. 請學生一起跟唱、筆記作為補充。</p> <p>d. 教師出題，抽籤請小朋友表演，給全班同學猜測是什麼動作? 用 Are you riding a bike? Yes, I am. / No, I' m not. 的句型練習問答。</p> <p>2. Presentation -Tokyo Olympic</p> <p>a. 播放 Activity 2 影片: https://bit.ly/32cclwx。</p> <p>b. 請學生說一說這些人的共通點。學生可以用中文回答，教師再以英文 rephrase。(學生自由作答，投影片答案僅供參考)</p> <p>* They are not wearing masks.</p> | <p>活動評量 紙筆評量 課堂觀察 口語評量 作業評量</p> |

| | | | | | | | | |
|-------|---|--|---|---|---|--|---|--|
| | | | | | | <p>* They work hard. * They represent Taiwan. * They like sports. * They got the shot. * They went to Japan.</p> <p>c. 教師帶出 Tokyo Olympic 東京奧運主題。 d. 觀看 Activity 2 奧運環圖片，請學生猜猜五環的顏色依序是什麼？ 用之前學過的顏色句型 What color are they? They are _____, _____, _____, _____, and _____ . 來作答。請學生小組討論出答案並塗色，一組完成一張學習單附件一。</p> <p>3. Wrap Up a. 延續 Activity 2 教師公布奧運五環的顏色，相對應的位置猜對一個顏色得一分。 b. 進一步布題: What do the five rings stand for? 請學生討論這五個環代表什麼意思? c. 比對世界地圖，教師秀出答案，五環代表世界上的各洲。</p> | | |
| 第 6 週 | 1 | <p>動作 Unit 2 A Video Call from Boka</p> <p>多元文化 Paintings</p> | <p>【英語領域】 ◎1-II-8 能聽懂簡易的教室用語。 6-II-1 能專注於教師的說明與演示。 6-II-2 積極參與各種課堂練習活動。</p> <p>【藝術領域】 1-II-3 能試探媒材特性與技法，進行創作。 1-II-6 能使用視覺元素與想像力，豐富創作主題 2-II-7 能描述自己和他人作品的特徵。</p> | <p>【英語領域】 ◎Ac-II-2 簡易的生活用語。</p> <p>【藝術領域】 視 A-II-1 視覺元素、生活之美、視覺聯想。 表 E-II-1 人聲、動作與空間元素和表現形式。</p> | <p>1. 能熟練本課字彙 cooking, eating, sleeping, writing, running, reading。 2. 能聽懂並能應用本課主要句型: What are you doing? I' m reading. What's he doing? He' s sleeping. What's she doing? She' s</p> | <p>第二節 1. Warm-up a. 播放 Activity 3 影片觀看東京奧運影片: https://bit.ly/3muQrtZ。 b. 複習上一節討論奧運五環的顏色及意義。 c. Brainstorm: Why do we all come together? 為什麼要把大家聚集在一起運動? 請學生思考，是什麼原因呢? 學生自由發表，教師再引導出 Activity 3 的投影片，請學生看圖片提示，猜一猜是什麼意思。 *We united the world. (我們團結在一起) *We make friends. (交朋友) *We see the world. (看到不同國家不同的樣貌) *We respect each other. (尊重不同的文化)</p> <p>2. Main Activity a. 播放 Activity 4 影片。 https://bit.ly/3FsbpKH b. 請學生分享觀看奧運時的經驗，喚起學生對臺灣</p> | <p>活動評量 紙筆評量 課堂觀察 口語評量 作業評量</p> | |

| | | | | | | | | |
|-------|---|---|--|---|---|--|---|--|
| | | | | <p>eating.</p> <p>3. 能運用本課單字、句型詢問正在做的事。</p> <p>4. 能樂於與班上同學進行口語練習及活動。</p> <p>多元文化</p> <p>Paintings</p> <p>1. 教師請學生想一想有沒有看過哪一些西洋的名畫？那些圖片中的人在做什麼呢？Have you ever seen any famous paintings?</p> <p>2. 教師介紹四幅西洋的名畫及畫家：</p> <p>(1) 蒙娜麗莎/達文西</p> <p>(2) 星夜/梵谷</p> <p>(3) 吻/克林姆</p> <p>(4) 吶喊/孟克</p> <p>3. 播放 Top 10 Most Famous Paintings</p> | <p>選手的記憶。</p> <p>c. 和學生分享奧運期間友誼的場邊故事，帶入“Sportsmanship”運動家精神的概念。We make friends. Everybody wins.</p> <p>3. Wrap Up</p> <p>a. 播放東京奧運運動項目影片。 https://bit.ly/3Ez83vb</p> <p>b. 複習並根據學生能力增加介紹運動動作字彙，如：surfing(衝浪)、skateboarding (滑板)。</p> | | | |
| 第 7 週 | 1 | <p>動作</p> <p>Unit 2 A</p> <p>Video Call from Boka</p> <p>多元文化</p> <p>Paintings</p> | <p>【英語領域】</p> <p>◎1-II-8 能聽懂簡易的教室用語。</p> <p>6-II-1 能專注於教師的說明與演示。</p> <p>6-II-2 積極參與各種課堂練習活動。</p> <p>【藝術領域】</p> | <p>【英語領域】</p> <p>◎Ac-II-2 簡易的生活用語。</p> <p>【藝術領域】</p> <p>視 A-II-1 視覺元素、生活之美、視覺聯</p> | <p>1. 能聽懂故事並朗讀本課故事內容。</p> <p>2. 能認真聽講並參與班級討論。</p> <p>3. 能完成故事後的閱讀理解。</p> | <p>第三節</p> <p>1. Warm-up</p> <p>觀看 Activity 5:Tokyo pictogram performance 東京開幕變變變的影片 https://bit.ly/3Eoc3hE。</p> <p>透過影片前半段讓學生了解奧運運動圖標的演進。請學生說一說，無論是圖示還是變變變的演出，他們是如何選擇要表演表現的動作？圖示展現了哪個運動項目的重要動作或精髓。</p> | <p>活動評量</p> <p>紙筆評量</p> <p>課堂觀察</p> <p>口語評量</p> <p>作業評量</p> | |

| | | | | | | | | |
|-------|---|---|--|--|--|---|---|--|
| | | | <p>1-II-3 能試探媒材特性與技法，進行創作。</p> <p>1-II-6 能使用視覺元素與想像力，豐富創作主題</p> <p>2-II-7 能描述自己和他人作品的特徵。</p> | <p>想。</p> <p>表 E-II-1 人聲、動作與空間元素和表現形式。</p> | <p>2. Main Activity: 運動觀察員</p> <p>教師根據補充的運動項目、教過的動詞，製作籤筒及 4~6 支籤。</p> <p>將學生分組，4~6 人一組，每一組抽一支運動或動作籤。</p> <p>發下平板或借用電腦教室，請學生查詢抽到的運動的影片，學生可以找數個影片，找出自己認為最具代表的動作或精髓並螢幕截圖。</p> <p>引導學生觀察運動員的姿勢、主要重點出力點、象徵性動作或使用物品。</p> <p>What pose? Where's the strength? What do they use?</p> <p>請小組討論最具代表的動作圖片。</p> <p>3. Presentation</p> <p>教師用 Activity 5 投影片說明接下來要製作 foil sculpture 的流程。介紹學生認識常見的用具 kitchen foil, blu tack, colored paper。</p> <p>教師用影片講解步驟: https://bit.ly/32dLlvc。</p> <p>(1) Discuss with your partners. Draw the outline.</p> <p>(2) Tear the kitchen foil.</p> <p>(3) Crush it slowly and make the legs.</p> <p>(4) Make the arms and the head.</p> <p>(5) Make the body.</p> <p>(6) Shape it.</p> <p>(7) Tack it on the paper.</p> <p>(8) Draw simple lines if you need. Finish!</p> <p>c. 教師分組發下材料：每組一張 B4 大小的鋁箔紙、黏土一小塊、以及一張有顏色的 A4 紙當背景。</p> <p>4. Wrap Up</p> <p>a. 播放 Activity 5: Tokyo pictogram performance 東京開幕變變變的影片 https://bit.ly/3Eoc3hE。</p> | | | |
| 第 8 週 | 1 | <p>動作</p> <p>Unit 2 A</p> <p>Video Call from Boka</p> <p>多元文化</p> <p>Paintings</p> | <p>【英語領域】</p> <p>◎1-II-8 能聽懂簡易的教室用語。</p> <p>6-II-1 能專注於教師的說明與演示。</p> <p>6-II-2 積極參與各種</p> | <p>【英語領域】</p> <p>◎Ac-II-2 簡易的生活用語。</p> <p>【藝術領域】</p> <p>視 A-II-1 視</p> | <p>1. 能樂於與班上同學進行口語練習。</p> <p>2. 能聽懂並應用本課生活用語：</p> | <p>第四節</p> <p>1. Warm-up</p> <p>觀看 Activity 5: Tokyo pictogram performance 東京開幕變變變的影片 https://bit.ly/3Eoc3hE。</p> <p>2. Production</p> <p>學生開始根據自己的觀察圖片討論輪廓達成共識。</p> | <p>活動評量</p> <p>紙筆評量</p> <p>課堂觀察</p> <p>口語評量</p> <p>作業評量</p> | |

| | | | | | | | | |
|-------|---|---|--|--|---|--|---|--|
| | | | <p>課堂練習活動。</p> <p>【藝術領域】</p> <p>1-II-3 能試探媒材特性與技法，進行創作。</p> <p>1-II-6 能使用視覺元素與想像力，豐富創作主題</p> <p>2-II-7 能描述自己和他人作品的特徵。</p> | <p>覺元素、生活之美、視覺聯想。</p> <p>表 E-II-1 人聲、動作與空間元素和表現形式。</p> | <p>I' m done. Me, too. 3. 能聽懂並跟唱本課歌謠： What Are You Doing?</p> | <p>進行創作。</p> <p>創作過程中教師進行巡視，為了避免各組產生糾紛，教師可採計時制，在各組討論完共識後，計時讓每組成員輪流 3 分鐘操作，最後再貼上或補足器具，結尾再用簡單的線條輔助。</p> <p>學生在背景紙上寫下運動項目或動作的英文字，用箭頭指出主要施力點，將事前做的觀察筆記寫上，做簡單的運動介紹。</p> <p>3. Wrap Up 小組輪流到臺前展示作品。 學生用下面句子進行報告： We are from group _____. Our work is about _____(動作) 主要施力點是_____，這個運動最重要的地方是_____。</p> | | |
| 第 9 週 | 1 | <p>動作 Unit 2 A Video Call from Boka 多元文化 Paintings</p> | <p>【英語領域】</p> <p>◎1-II-4 能聽辨句子的語調。</p> <p>◎1-II-5 能聽辨課堂中所學的片語、句子及其重音。</p> <p>◎1-II-6 能聽辨句子的節奏。</p> <p>◎1-II-7 能聽懂課堂中所學的字詞。</p> <p>◎1-II-8 能聽懂簡易的教室用語。</p> <p>◎1-II-9 能聽懂簡易的日常生活用語。</p> <p>◎1-II-10 能聽懂簡易句型的句子。</p> <p>◎2-II-3 能說出課堂中所學的字詞。</p> <p>◎2-II-4 能使用簡易的教室用語。</p> <p>◎2-II-5 能使用簡易的日常生活用語。</p> <p>◎2-II-6 能以正確的</p> | <p>【英語領域】</p> <p>◎Ac-II-1 簡易的教室用語。</p> <p>◎Ac-II-2 簡易的生活用語。</p> <p>Ac-II-3 第二學習階段所學字詞。</p> <p>B-II-1 第二學習階段所學字詞及句型的生活溝通。</p> <p>【自然領域】</p> <p>INb-II-4 生物體的構造與功能是互相配合的。</p> <p>【綜合領域】</p> <p>Bb-II-1 團隊合作的意義與重要性。</p> | <p>1. 能熟悉複合子音 ng, nk 的字音及其代表單字。</p> <p>2. 能運用發音規則拼念單字。</p> | <p>繪本: David Goes to School 第一節</p> <p>1. Warm-up 教師播放 No, David! 的影片： https://reurl.cc/n527oD。 教師提出，這些都是在「家裡」不該做的事，那麼在學校呢？</p> <p>2. Pre-reading a. 教師請學生想一想並發表有哪些事不能在學校做？ b. 教師協助將學生發表的內容寫成英文，例：No running in the hall. c. 教師揭示繪本封面，請孩子說說對於 David 的印象。 d. 教師請學生猜一猜 David 在學校做了些什麼事情？</p> <p>3. While-reading a. 介紹作者、出版社、出版年份、ISBN 條碼等書本基本資料。 b. 教師播放繪本影片：https://reurl.cc/WXgvEO。</p> <p>4. Post-reading a. 教師請學生回想並說一說，David 剛剛做了哪些事情是剛剛在第一個 Warm-up 討論活動時所提到的</p> | <p>活動評量 紙筆評量 課堂觀察 口語評量 作業評量</p> | |

| | | | | | | | | |
|--------|---|-----------------------------------|---|---|---|--|---|--|
| | | | <p>發音及適切的語調說出簡易句型的句子。</p> <p>【自然領域】</p> <p>ti-II-1 能在指導下觀察日常生活現象的規律性，並運用想像力與好奇心，了解及描述自然環境的現象。</p> <p>tr-II-1 能知道觀察、記錄所得自然現象的結果是有其原因的，並依據習得的知識，說明自己的想法。</p> <p>tc-II-1 能簡單分辨或分類所觀察到的自然科學現象。</p> <p>【綜合領域】</p> <p>2b-II-1 體會團隊合作的意義，並能關懷團隊的成員。</p> <p>2b-II-2 參加團體活動，遵守紀律、重視榮譽感，並展現負責的態度。</p> | <p>Bb-II-2 關懷團隊成員的行動。</p> <p>Bb-II-3 團體活動的參與態度。</p> | | <p>「不該做的事」呢？</p> <p>b. 教師揭示學習的動詞：run, push, yell, line up, pay attention, clean (the desk) / draw (on the desk) / raise your hand / be quiet / help</p> <p>c. 教師針對 No running! / Please line up! 句型進行教學。</p> <p>5. Wrap Up</p> <p>a. 教師秀出繪本圖片，引導學生說出：David, no running! / David, please line up!</p> | | |
| 第 10 週 | 1 | <p>複習第一、第二課內容</p> <p>Review 1</p> | <p>【英語領域】</p> <p>◎1-II-4 能聽辨句子的語調。</p> <p>◎1-II-5 能聽辨課堂中所學的片語、句子及其重音。</p> <p>◎1-II-6 能聽辨句子的節奏。</p> <p>◎1-II-7 能聽懂課堂中所學的字詞。</p> <p>◎1-II-8 能聽懂簡易的教室用語。</p> <p>◎1-II-9 能聽懂簡易的日常生活用語。</p> | <p>【英語領域】</p> <p>◎Ac-II-1 簡易的教室用語。</p> <p>◎Ac-II-2 簡易的生活用語。</p> <p>Ac-II-3 第二學習階段所學字詞。</p> <p>B-II-1 第二學習階段所學字詞及句型的日常生活溝通。</p> | <p>1. 能詢問及回答家人或自己所在的房間。</p> <p>2. 能詢問及回答他人或自己正在做的事。</p> <p>3. 能熟練 Unit1 字彙 bathroom, bedroom, kitchen, dining room, living room 與句型 Where are you? I' m</p> | <p>繪本: David Goes to School 第二節</p> <p>1. Warm-up</p> <p>a. 教師秀出繪本圖片，請學生用英語勸導 David，例如：David, no running. / David, please line up.。</p> <p>2. Discussion</p> <p>a. 教師帶領學生閱讀學校 / 教室常規海報。</p> <p>b. 教師解釋 can 代表被允許的行為，can' t 代表不被允許的行為。</p> <p>c. 將學生分成 4-6 組，討論自己最不能接受哪兩種 can' t 的行為。</p> <p>3. Activity</p> <p>a. 發下附件一。請學生將附件一的各種 classroom behaviors 畫出☺或☹的圖示。</p> | <p>活動評量</p> <p>紙筆評量</p> <p>課堂觀察</p> <p>口語評量</p> <p>作業評量</p> | |

| | | | | | | | | |
|--------|---|---|--|--|---|--|---|--|
| | | | <p>◎1-II-10 能聽懂簡易句型的句子。</p> <p>◎2-II-3 能說出課堂中所學的字詞。</p> <p>◎2-II-4 能使用簡易的教室用語。</p> <p>◎2-II-5 能使用簡易的日常生活用語。</p> <p>◎2-II-6 能以正確的發音及適切的語調說出簡易句型的句子。</p> <p>【自然領域】</p> <p>ti-II-1 能在指導下觀察日常生活現象的規律性，並運用想像力與好奇心，了解及描述自然環境的現象。</p> <p>tr-II-1 能知道觀察、記錄所得自然現象的結果是有其原因的，並依據習得的知識，說明自己的想法。</p> <p>tc-II-1 能簡單分辨或分類所觀察到的自然科學現象。</p> <p>【綜合領域】</p> <p>2b-II-1 體會團隊合作的意義，並能關懷團隊的成員。</p> <p>2b-II-2 參加團體活動，遵守紀律、重視榮譽感，並展現負責的態度。</p> | <p>【自然領域】</p> <p>INb-II-4 生物體的構造與功能是互相配合的。</p> <p>【綜合領域】</p> <p>Bb-II-1 團隊合作的意義與重要性。</p> <p>Bb-II-2 關懷團隊成員的行動。</p> <p>Bb-II-3 團體活動的參與態度。</p> | <p>in the bedroom. / Where's Kevin? He's in the dining room. / Where's Mom? She's in the living room.。</p> <p>4. 能熟練 Unit2 字彙 cooking, eating, sleeping, writing, running, reading 與句型 What are you doing? I'm reading. / What's he doing? He's sleeping. / What's she doing? She's eating.。</p> <p>5. 能辨識、念讀無聲 th、有聲 th, ng, nk 發音規則並能運用字母拼讀法拼念例字。</p> | <p>b. 教師與全班同學討論答案。</p> <p>c. 學生自己選出三個最重要的 classroom rules，並設計專屬標示。</p> <p>4. Production</p> <p>教師抽籤，請學生使用 We can't _____. / We can _____. 寫出句子，發表一個自己覺得最重要的 classroom rule，並展示自己設計的標示。</p> | | |
| 第 11 週 | 1 | 食物 Unit 3 Let's Have Lunch! | <p>【英語領域】</p> <p>◎1-II-3 能聽辨字詞是單音節或多音節，並辨識重音的音節。</p> <p>◎1-II-4 能聽辨句子</p> | <p>【英語領域】</p> <p>◎Ab-II-1 子音、母音及其組合。</p> <p>◎Ab-II-2 單</p> | <p>1. 能熟練本課字彙 a hamburger, two hamburgers,</p> | <p>第一節</p> <p>1. Warm-up</p> <p>a. 播放影片：https://bit.ly/3pntaME。</p> <p>複習句型：What do you want to eat?</p> <p>b. 簡單複習以下單字：sandwich, hot dog, salad,</p> | <p>活動評量 紙筆評量 課堂觀察 口語評量 作業評量</p> | |

| | | | | | | | |
|--|--|---|--|--|--|--|--|
| | | <p>的語調。</p> <p>◎1-II-5 能聽辨課堂中所學的片語、句子及其重音。</p> <p>◎1-II-6 能聽辨句子的節奏。</p> <p>◎1-II-7 能聽懂課堂中所學的字詞。</p> <p>◎1-II-8 能聽懂簡易的教室用語。</p> <p>◎1-II-9 能聽懂簡易的日常生活用語。</p> <p>◎1-II-10 能聽懂簡易句型的句子。</p> <p>◎2-II-2 能念出英語的語音。</p> <p>◎2-II-3 能說出課堂中所學的字詞。</p> <p>◎2-II-4 能使用簡易的教室用語。</p> <p>◎2-II-5 能使用簡易的日常生活用語。</p> <p>◎2-II-6 能以正確的發音及適切的語調說出簡易句型的句子。</p> <p>◎3-II-2 能辨識課堂中所學的字詞。</p> <p>◎3-II-3 能看懂課堂中所學的句子。</p> <p>4-II-3 能臨摹抄寫課堂中所學的字詞。</p> <p>4-II-4 能臨摹抄寫課堂中所學的句子。</p> <p>◎5-II-2 在聽讀時，能辨識書本中相對應的書寫文字。</p> <p>◎5-II-3 能以正確的發音及適切的速度朗</p> | <p>音節、多音節，及重音音節。</p> <p>◎Ab-II-3 片語及句子的重音。</p> <p>◎Ab-II-4 所學的字母拼讀規則（含看字讀音、聽音拼字）。</p> <p>◎Ac-II-1 簡易的教室用語。</p> <p>◎Ac-II-2 簡易的生活用語。</p> <p>Ac-II-3 第二學習階段所學字詞。</p> <p>B-II-1 第二學習階段所學字詞及句型的生活溝通。</p> <p>◎C-II-1 國內（外）招呼方式。</p> <p>◎D-II-1 所學字詞的簡易歸類。</p> <p>【社會領域】</p> <p>Af-II-1 不同文化的接觸和交流，可能產生衝突、合作和創新，並影響在地的生活與文化。</p> | <p>a hot dog, two hot dogs, milk, juice, water, ice cream。</p> <p>2. 能聽懂並能應用本課主要句型： What do you want for lunch? I want a hot dog. I want two hamburgers. I want some juice.</p> <p>3. 能運用本課單字、句型詢問想吃的食物。</p> <p>4. 能樂於與班上同學進行口語練習及活動。</p> <p>多元文化</p> <p>Food</p> <p>1. 教師請學生分享曾經吃過什麼特別的美食？</p> <p>2. 教師介紹各國特色食物： (1) pasta: 義式麵食 (2) pork knuckle: 德國豬腳 (3) satay: 沙爹 (4) taco: 墨西哥夾餅</p> <p>3. 播放</p> | <p>hamburger, banana, taco</p> <p>2. Presentation</p> <p>a. 教師先介紹酸甜苦辣的單字 (sour, sweet, bitter, and spicy)。</p> <p>b. 展示酸甜苦辣的代表食物。</p> <p>c. 教師提問: What tastes sour/sweet/bitter/spicy?</p> <p>d. 教師提問: Who likes sour/sweet/bitter/spicy food?</p> <p>3. Activity</p> <p>a. 教師準備實際食物或是飲品，讓學生品嚐味道。</p> <p>b. 過程中帶領學生進行口語練習： How does the food taste? Sour? Sweet? Spicy? Bitter? Do you like it?</p> <p>c. 根據學生品嚐的食物或飲品，完成學習單附件一。</p> <p>3. Wrap Up</p> <p>課程結束前以 Five Senses Song 總結： https://bit.ly/3sy0bG9。</p> | | |
|--|--|---|--|--|--|--|--|

| | | | | | | | |
|--|--|--|---|---|--|--|--|
| | | <p>讀簡易句型的句子。</p> <p>◎5-II-4 能運用所學的字母拼讀規則讀出英文字詞。</p> <p>6-II-1 能專注於教師的說明與演示。</p> <p>6-II-2 積極參與各種課堂練習活動。</p> <p>6-II-3 樂於回答教師或同學所提的問題。</p> <p>7-II-2 能妥善運用情境中的非語言訊息以幫助學習。</p> <p>【社會領域】</p> <p>2b-II-2 感受與欣賞不同文化的特色。</p> <p>3c-II-1 聆聽他人的意見，並表達自己的看法。</p> <p>3c-II-2 透過同儕合作進行體驗、探究與實作。</p> <p>【健康與體育領域】</p> <p>1a-II-1 認識身心健康基本概念與意義。</p> <p>1a-II-2 了解促進健康生活的方法。</p> <p>1b-II-1 認識健康技能和生活技能對健康維護的重要性。</p> <p>1b-II-2 辨別生活情境中適用的健康技能和生活技能。</p> <p>2b-II-1 遵守健康的生活規範。</p> <p>2b-II-2 願意改善個人的健康習慣。</p> <p>4a-II-2 展現促進健</p> | <p>【健康與體育領域】</p> <p>Ea-II-1 食物與營養的種類和需求。</p> <p>Ea-II-2 飲食搭配、攝取量與家庭飲食型態。</p> <p>Ea-II-3 飲食選擇的影響因素。</p> <p>【數學領域】</p> <p>D-3-1 一維表格與二維表格：以操作活動為主。報讀、說明與製作生活中的表格。二維表格含列聯表。</p> <p>D-4-1 報讀長條圖與折線圖以及製作長條圖：報讀與說明生活中的長條圖與折線圖。配合其他領域課程，學習製作長條圖。</p> | <p>American Kids Try Food from Around the World</p> | | | |
|--|--|--|---|---|--|--|--|

| | | | | | | | |
|--------|---|--|--|--|---|---|--------------------------------------|
| | | | 康的行為。 【數學領域】 d-II-1 報讀與製作一維表格、二維表格與長條圖，報讀折線圖，並據以做簡單推論。 | | | | |
| 第 12 週 | 1 | 食物 Unit 3 Let's Have Lunch! 多元文化 Food | 【英語領域】 ◎1-II-3 能聽辨字詞是單音節或多音節，並辨識重音的音節。 ◎1-II-4 能聽辨句子的語調。 ◎1-II-5 能聽辨課堂中所學的片語、句子及其重音。 ◎1-II-6 能聽辨句子的節奏。 ◎1-II-7 能聽懂課堂中所學的字詞。 ◎1-II-8 能聽懂簡易的教室用語。 ◎1-II-9 能聽懂簡易的日常生活用語。 ◎1-II-10 能聽懂簡易句型的句子。 ◎2-II-2 能念出英語的語音。 ◎2-II-3 能說出課堂中所學的字詞。 ◎2-II-4 能使用簡易的教室用語。 ◎2-II-5 能使用簡易的日常生活用語。 ◎2-II-6 能以正確的發音及適切的語調說出簡易句型的句子。 ◎3-II-2 能辨識課堂中所學的字詞。 | 【英語領域】 ◎Ab-II-1 子音、母音及其組合。 ◎Ab-II-2 單音節、多音節，及重音音節。 ◎Ab-II-3 片語及句子的重音。 ◎Ab-II-4 所學的字母拼讀規則（含看字讀音、聽音拼字）。 ◎Ac-II-1 簡易的教室用語。 ◎Ac-II-2 簡易的生活用語。 Ac-II-3 第二學習階段所學字詞。 B-II-1 第二學習階段所學字詞及句型的生活溝通。 ◎C-II-1 國內（外）招呼方式。 | 1. 能聽懂故事並朗讀本課故事內容。 2. 能認真聽講並參與班級討論。 3. 能完成故事後的閱讀理解。 | 第二節 1. Warm-up a. 播放影片 A Healthy Meal Healthy Eating Song: https://bit.ly/32n9yyZ 2. Presentation a. 介紹 healthy vs. unhealthy 的概念。 b. 介紹食物金字塔。 healthy: rice, meat, vegetables, fruit, milk unhealthy: candy, cola c. 教師邀請幾位學生上臺辨別 PPT 中呈現的食物。 What is it? Is it healthy? d. 立即給予學生 corrective feedback。 3. Activity a. 各組學生從學習單上的選項中挑選，發想自己的營養午餐菜單附件二。 b. 完成後教師邀請幾組上臺發表。 c. 教師引導臺下學生辨別其他組別的菜單：Is it healthy? 4. Wrap Up 播放影片 The Healthy Food Song: https://bit.ly/3qlq3E8 。 | 活動評量 紙筆評量 課堂觀察 口語評量 作業評量 |

◎3-II-3 能看懂課堂中所學的句子。
 4-II-3 能臨摹抄寫課堂中所學的字詞。
 4-II-4 能臨摹抄寫課堂中所學的句子。
 ◎5-II-2 在聽讀時，能辨識書本中相對應的書寫文字。
 ◎5-II-3 能以正確的發音及適切的速度朗讀簡易句型的句子。
 ◎5-II-4 能運用所學的字母拼讀規則讀出英文字詞。
 6-II-1 能專注於教師的說明與演示。
 6-II-2 積極參與各種課堂練習活動。
 6-II-3 樂於回答教師或同學所提的問題。
 7-II-2 能妥善運用情境中的非語言訊息以幫助學習。

【社會領域】
 2b-II-2 感受與欣賞不同文化的特色。
 3c-II-1 聆聽他人的意見，並表達自己的看法。
 3c-II-2 透過同儕合作進行體驗、探究與實作。

【健康與體育領域】
 1a-II-1 認識身心健康基本概念與意義。
 1a-II-2 了解促進健康生活的方法。

◎D-II-1 所學字詞的簡易歸類。

【社會領域】
 Af-II-1 不同文化的接觸和交流，可能產生衝突、合作和創新，並影響在地的生活與文化。

【健康與體育領域】
 Ea-II-1 食物與營養的種類和需求。
 Ea-II-2 飲食搭配、攝取量與家庭飲食型態。
 Ea-II-3 飲食選擇的影響因素。

【數學領域】
 D-3-1 一維表格與二維表格：以操作活動為主。報讀、說明與製作生活中的表格。二維表格含列聯表。
 D-4-1 報讀長條圖與折線圖以及製作長條圖：報讀與說明生活中的長條圖與折線

| | | | | | | | |
|--------|---|--|---|---|---|---|---|
| | | | <p>1b-II-1 認識健康技能和生活技能對健康維護的重要性。</p> <p>1b-II-2 辨別生活情境中適用的健康技能和生活技能。</p> <p>2b-II-1 遵守健康的生活規範。</p> <p>2b-II-2 願意改善個人的健康習慣。</p> <p>4a-II-2 展現促進健康的行為。</p> <p>【數學領域】</p> <p>d-II-1 報讀與製作一維表格、二維表格與長條圖，報讀折線圖，並據以做簡單推論。</p> | 圖。配合其他領域課程，學習製作長條圖。 | | | |
| 第 13 週 | 1 | <p>食物</p> <p>Unit 3</p> <p>Let' s</p> <p>Have</p> <p>Lunch!</p> <p>多元文化</p> <p>Food</p> | <p>【英語領域】</p> <p>◎1-II-3 能聽辨字詞是單音節或多音節，並辨識重音的音節。</p> <p>◎1-II-4 能聽辨句子的語調。</p> <p>◎1-II-5 能聽辨課堂中所學的片語、句子及其重音。</p> <p>◎1-II-6 能聽辨句子的節奏。</p> <p>◎1-II-7 能聽懂課堂中所學的字詞。</p> <p>◎1-II-8 能聽懂簡易的教室用語。</p> <p>◎1-II-9 能聽懂簡易的日常生活用語。</p> <p>◎1-II-10 能聽懂簡易句型的句子。</p> <p>◎2-II-2 能念出英語的語音。</p> | <p>【英語領域】</p> <p>◎Ab-II-1 子音、母音及其組合。</p> <p>◎Ab-II-2 單音節、多音節，及重音音節。</p> <p>◎Ab-II-3 片語及句子的重音。</p> <p>◎Ab-II-4 所學的字母拼讀規則（含看字讀音、聽音拼字）。</p> <p>◎Ac-II-1 簡易的教室用語。</p> <p>◎Ac-II-2 簡易的生活用</p> | <p>1. 能樂於與班上同學進行口語練習。</p> <p>2. 能聽懂並應用本課生活用語：Good idea! How about you?</p> <p>3. 能聽懂並跟唱本課歌謠：What Do You Want for Lunch?</p> | <p>第三節</p> <p>1. Warm-up</p> <p>a. 播放影片 “What' s your favorite food?” Song: https://bit.ly/3qist6u。</p> <p>2. Presentation : Let' s vote!</p> <p>a. 教師先介紹句型 What is your favorite food? My favorite food is _____.</p> <p>b. 教師介紹單字：hamburger, sandwich, hot dog, juice, milk, ice cream</p> <p>c. (示範) 殘酷二選一：你是飯派還是麵派？Rice or noodles?</p> <p>d. 教師詢問班上同學喜歡吃麵的人數與飯的人數。</p> <p>e. 教師統計完後將結果做成 bar graph。</p> <p>f. (示範二) 你覺得番茄是蔬菜還是水果？ Are tomatoes vegetables or fruit?</p> <p>g. 教師將學生的票數結果作成 bar graph。</p> <p>3. Activity</p> <p>a. 各組學生進行以下食物喜好統計，一人一票。 (hamburger, sandwich, hot dog, juice, milk, ice cream)</p> <p>b. 統計完後練習將結果做成 bar graph 附件三。</p> | <p>活動評量</p> <p>紙筆評量</p> <p>課堂觀察</p> <p>口語評量</p> <p>作業評量</p> |

| | | | | | | | |
|--|--|---|--|--|--|--|--|
| | | <p>◎2-II-3 能說出課堂中所學的字詞。</p> <p>◎2-II-4 能使用簡易的教室用語。</p> <p>◎2-II-5 能使用簡易的日常生活用語。</p> <p>◎2-II-6 能以正確的發音及適切的語調說出簡易句型的句子。</p> <p>◎3-II-2 能辨識課堂中所學的字詞。</p> <p>◎3-II-3 能看懂課堂中所學的句子。</p> <p>4-II-3 能臨摹抄寫課堂中所學的字詞。</p> <p>4-II-4 能臨摹抄寫課堂中所學的句子。</p> <p>◎5-II-2 在聽讀時，能辨識書本中相對應的書寫文字。</p> <p>◎5-II-3 能以正確的發音及適切的語調朗讀簡易句型的句子。</p> <p>◎5-II-4 能運用所學的字母拼讀規則讀出英文字詞。</p> <p>6-II-1 能專注於教師的說明與演示。</p> <p>6-II-2 積極參與各種課堂練習活動。</p> <p>6-II-3 樂於回答教師或同學所提的問題。</p> <p>7-II-2 能妥善運用情境中的非語言訊息以幫助學習。</p> <p>【社會領域】</p> <p>2b-II-2 感受與欣賞不同文化的特色。</p> | <p>語。</p> <p>Ac-II-3 第二學習階段所學字詞。</p> <p>B-II-1 第二學習階段所學字詞及句型的生活溝通。</p> <p>◎C-II-1 國內（外）招呼方式。</p> <p>◎D-II-1 所學字詞的簡易歸類。</p> <p>【社會領域】</p> <p>Af-II-1 不同文化的接觸和交流，可能產生衝突、合作和創新，並影響在地的生活與文化。</p> <p>【健康與體育領域】</p> <p>Ea-II-1 食物與營養的種類和需求。</p> <p>Ea-II-2 飲食搭配、攝取量與家庭飲食型態。</p> <p>Ea-II-3 飲食選擇的影響因素。</p> <p>【數學領域】</p> <p>D-3-1 一維表格與二維表格：以操作活</p> | | <p>c. 各組上臺報告、分享統計結果。</p> <p>d. 報告時，口語練習：We are group _____. Our favorite food is _____.</p> <p>備註：分組方式依照授課教師決定。</p> <p>4. Wrap Up</p> <p>播放影片 “I like to eat Apples and Bananas” song : https://bit.ly/3HaPdm7。</p> | | |
|--|--|---|--|--|--|--|--|

| | | | | | | | |
|--------|---|---|--|--|--|---|---|
| | | | <p>3c-II-1 聆聽他人的意見，並表達自己的看法。</p> <p>3c-II-2 透過同儕合作進行體驗、探究與實作。</p> <p>【健康與體育領域】</p> <p>1a-II-1 認識身心健康基本概念與意義。</p> <p>1a-II-2 了解促進健康生活的方法。</p> <p>1b-II-1 認識健康技能和生活技能對健康維護的重要性。</p> <p>1b-II-2 辨別生活情境中適用的健康技能和生活技能。</p> <p>2b-II-1 遵守健康的生活規範。</p> <p>2b-II-2 願意改善個人的健康習慣。</p> <p>4a-II-2 展現促進健康的行為。</p> <p>【數學領域】</p> <p>d-II-1 報讀與製作一維表格、二維表格與長條圖，報讀折線圖，並據以做簡單推論。</p> | <p>動為主。報讀、說明與製作生活中的表格。二維表格含列聯表。</p> <p>D-4-1 報讀長條圖與折線圖以及製作長條圖：報讀與說明生活中的長條圖與折線圖。配合其他領域課程，學習製作長條圖。</p> | | | |
| 第 14 週 | 1 | <p>食物</p> <p>Unit 3</p> <p>Let's Have Lunch!</p> <p>多元文化</p> <p>Food</p> | <p>【英語領域】</p> <p>◎1-II-3 能聽辨字詞是單音節或多音節，並辨識重音的音節。</p> <p>◎1-II-4 能聽辨句子的語調。</p> <p>◎1-II-5 能聽辨課堂中所學的片語、句子及其重音。</p> <p>◎1-II-6 能聽辨句子</p> | <p>【英語領域】</p> <p>◎Ab-II-1 子音、母音及其組合。</p> <p>◎Ab-II-2 單音節、多音節，及重音音節。</p> <p>◎Ab-II-3 片語及句子的重</p> | <p>1. 能熟悉複合子音 wh, ph 的字音及其代表單字。</p> <p>2. 能運用發音規則拼念單字。</p> | <p>第四節</p> <p>1. Warm-up</p> <p>播放影片 “Hiho: Kids try Chinese food from around the world”</p> <p>https://bit.ly/3snEMky。</p> <p>2. Presentation: cultural globalization: food</p> <p>a. 教師介紹一些創意食物的例子，如: stinky tofu pizza, rice burger, curry bread, fondue, poutine。</p> <p>b. 帶入句型 Food A mixes with Food B。</p> | <p>活動評量</p> <p>紙筆評量</p> <p>課堂觀察</p> <p>口語評量</p> <p>作業評量</p> |

| | | | | | | | |
|--|--|--|--|--|--|--|--|
| | | <p>的節奏。</p> <p>◎1-II-7 能聽懂課堂中所學的字詞。</p> <p>◎1-II-8 能聽懂簡易的教室用語。</p> <p>◎1-II-9 能聽懂簡易的日常生活用語。</p> <p>◎1-II-10 能聽懂簡易句型的句子。</p> <p>◎2-II-2 能念出英語的語音。</p> <p>◎2-II-3 能說出課堂中所學的字詞。</p> <p>◎2-II-4 能使用簡易的教室用語。</p> <p>◎2-II-5 能使用簡易的日常生活用語。</p> <p>◎2-II-6 能以正確的發音及適切的語調說出簡易句型的句子。</p> <p>◎3-II-2 能辨識課堂中所學的字詞。</p> <p>◎3-II-3 能看懂課堂中所學的句子。</p> <p>4-II-3 能臨摹抄寫課堂中所學的字詞。</p> <p>4-II-4 能臨摹抄寫課堂中所學的句子。</p> <p>◎5-II-2 在聽讀時，能辨識書本中相對應的書寫文字。</p> <p>◎5-II-3 能以正確的發音及適切的語速朗讀簡易句型的句子。</p> <p>◎5-II-4 能運用所學的字母拼讀規則讀出英文字詞。</p> <p>6-II-1 能專注於教師</p> | <p>音。</p> <p>◎Ab-II-4 所學的字母拼讀規則(含看字讀音、聽音拼字)。</p> <p>◎Ac-II-1 簡易的教室用語。</p> <p>◎Ac-II-2 簡易的生活用語。</p> <p>Ac-II-3 第二學習階段所學字詞。</p> <p>B-II-1 第二學習階段所學字詞及句型的生活溝通。</p> <p>◎C-II-1 國內(外)招呼方式。</p> <p>◎D-II-1 所學字詞的簡易歸類。</p> <p>【社會領域】</p> <p>Af-II-1 不同文化的接觸和交流，可能產生衝突、合作和創新，並影響在地的生活與文化。</p> <p>【健康與體育領域】</p> <p>Ea-II-1 食物與營養的種類和需求。</p> | | <p>c. 教師詢問學生，進行口語練習：Do you like it? Yes, I do. / No, I don' t.</p> <p>3. Activity：Mix your own food!</p> <p>a. 學生完成附件四的學習單，創作出新的食物。</p> <p>b. 完成後各組上臺發表新發想的食物。</p> <p>c. 過程中，教師引導學生口語練習：We mix ____ with _____.</p> <p>4. Wrap Up</p> <p>播放影片 “Do You Like Broccoli Ice Cream?”</p> <p>Song：</p> <p>https://bit.ly/3stQeLh。</p> | | |
|--|--|--|--|--|--|--|--|

| | | | | | | | |
|--|--|--|---|--|--|--|--|
| | | <p>的說明與演示。</p> <p>6-II-2 積極參與各種課堂練習活動。</p> <p>6-II-3 樂於回答教師或同學所提的問題。</p> <p>7-II-2 能妥善運用情境中的非語言訊息以幫助學習。</p> <p>【社會領域】</p> <p>2b-II-2 感受與欣賞不同文化的特色。</p> <p>3c-II-1 聆聽他人的意見，並表達自己的看法。</p> <p>3c-II-2 透過同儕合作進行體驗、探究與實作。</p> <p>【健康與體育領域】</p> <p>1a-II-1 認識身心健康基本概念與意義。</p> <p>1a-II-2 了解促進健康生活的方法。</p> <p>1b-II-1 認識健康技能和生活技能對健康維護的重要性。</p> <p>1b-II-2 辨別生活情境中適用的健康技能和生活技能。</p> <p>2b-II-1 遵守健康的生活規範。</p> <p>2b-II-2 願意改善個人的健康習慣。</p> <p>4a-II-2 展現促進健康的行為。</p> <p>【數學領域】</p> <p>d-II-1 報讀與製作一維表格、二維表格與長條圖，報讀折線圖，並</p> | <p>Ea-II-2 飲食搭配、攝取量與家庭飲食型態。</p> <p>Ea-II-3 飲食選擇的影響因素。</p> <p>【數學領域】</p> <p>D-3-1 一維表格與二維表格：以操作活動為主。報讀、說明與製作生活中的表格。二維表格含列聯表。</p> <p>D-4-1 報讀長條圖與折線圖以及製作長條圖：報讀與說明生活中的長條圖與折線圖。配合其他領域課程，學習製作長條圖。</p> | | | | |
|--|--|--|---|--|--|--|--|

| | | | | | | | | |
|--------|---|--|--|---|---|--|---|--|
| 第 15 週 | 1 | <p>動物 Unit 4 At the Zoo</p> <p>多元文化 Animals</p> | <p>據以做簡單推論。</p> <p>【英語領域】</p> <p>◎1-II-3 能聽辨字詞是單音節或多音節，並辨識重音的音節。</p> <p>◎1-II-4 能聽辨句子的語調。</p> <p>◎1-II-5 能聽辨課堂中所學的片語、句子及其重音。</p> <p>◎1-II-6 能聽辨句子的節奏。</p> <p>◎1-II-7 能聽懂課堂中所學的字詞。</p> <p>◎1-II-8 能聽懂簡易的教室用語。</p> <p>◎1-II-9 能聽懂簡易的日常生活用語。</p> <p>◎1-II-10 能聽懂簡易句型的句子。</p> <p>◎2-II-2 能念出英語的語音。</p> <p>◎2-II-3 能說出課堂中所學的字詞。</p> <p>◎2-II-4 能使用簡易的教室用語。</p> <p>◎2-II-5 能使用簡易的日常生活用語。</p> <p>◎2-II-6 能以正確的發音及適切的語調說出簡易句型的句子。</p> <p>◎3-II-2 能辨識課堂中所學的字詞。</p> <p>◎3-II-3 能看懂課堂中所學的句子。</p> <p>4-II-3 能臨摹抄寫課堂中所學的字詞。</p> <p>4-II-4 能臨摹抄寫課</p> | <p>【英語領域】</p> <p>◎Ab-II-1 子音、母音及其組合。</p> <p>◎Ab-II-2 單音節、多音節，及重音音節。</p> <p>◎Ab-II-3 片語及句子的重音。</p> <p>◎Ab-II-4 所學的字母拼讀規則(含看字讀音、聽音拼字)。</p> <p>◎Ac-II-1 簡易的教室用語。</p> <p>◎Ac-II-2 簡易的生活用語。</p> <p>Ac-II-3 第二學習階段所學字詞。</p> <p>B-II-1 第二學習階段所學字詞及句型的生活溝通。</p> <p>◎D-II-1 所學字詞的簡易歸類。</p> <p>【自然領域】</p> <p>INb-II-7 動物體的外部形態和內部構造，與其生</p> | <p>1. 能熟練本課字彙 bears, lions, monkeys, tigers, zebras。</p> <p>2. 能聽懂並能應用本課主要句型：Do you like bears? Yes, I do. / No, I don't.</p> <p>3. 能運用本課單字、句型詢問喜歡的動物。</p> <p>4. 能樂於與班上同學進行口語練習及活動。</p> <p>多元文化 Animals</p> <p>1. 教師請學生想一想世界上有哪些保育類動物?</p> <p>2. 播放影片 Endangered Animals, 並請學生注意影片中的講者說明動物會瀕臨絕種的原因。 https://www.youtube.com/watch?v=7k8CcAU2Lt0</p> <p>3. 教師請學生分享，根據剛剛觀看的影片，我們應該怎麼保護這些</p> | <p>第一節</p> <p>1. Warm-up</p> <p>a. 利用 PPT 呈現動物園入口的圖片。</p> <p>b. 詢問學生是否有去過動物園的經驗?</p> <p>c. 若學生回答有，可再詢問學生還記得看到了什麼動物? 最喜歡什麼動物? 什麼動物最可愛?</p> <p>d. 向學生說明接下來的三節課他們要創造一間屬於自己的動物園!</p> <p>2. Presentation</p> <p>a. 說明要開設一間動物園之前，須先從兩種棲息地 (forest、grassland) 取得動物，詢問學生要先從哪種棲息地開始。</p> <p>b. 播放「森林動物/草原動物剪影」PPT 頁面。</p> <p>c. 學生回答出正確答案(使用中文/英文皆可)後，在黑板上貼出動物英文名稱閃卡和圖片。</p> <p>3. Activity</p> <p>在學生回答完全部動物名稱後，發下附件一「Create Your Animals」學習單，請學生分辨動物種類並寫下動物名稱。</p> <p>4. Wrap Up</p> <p>教師核對學習單填寫結果並請學生把動物塗上顏色。</p> | <p>活動評量 紙筆評量 課堂觀察 口語評量 作業評量</p> | |
|--------|---|--|--|---|---|--|---|--|

| | | | | | | | |
|--------|---|--|--|--|--|--|---|
| | | | <p>堂中所學的句子。</p> <p>◎5-II-2 在聽讀時，能辨識書本中相對應的書寫文字。</p> <p>◎5-II-3 能以正確的發音及適切的速度朗讀簡易句型的句子。</p> <p>◎5-II-4 能運用所學的字母拼讀規則讀出英文字詞。</p> <p>6-II-1 能專注於教師的說明與演示。</p> <p>6-II-2 積極參與各種課堂練習活動。</p> <p>6-II-3 樂於回答教師或同學所提的問題。</p> <p>7-II-2 能妥善運用情境中的非語言訊息以幫助學習。</p> <p>【自然領域】</p> <p>pc-II-2 能利用較簡單形式的口語、文字、或圖畫等，表達探究之過程、發現。</p> | 長、行為、繁衍後代和適應環境有關。 | 動物？並立學生保護環境和愛護動物的觀念。 | | |
| 第 16 週 | 1 | <p>動物</p> <p>Unit 4 At the Zoo</p> <p>多元文化</p> <p>Animals</p> | <p>【英語領域】</p> <p>◎1-II-3 能聽辨字詞是單音節或多音節，並辨識重音的音節。</p> <p>◎1-II-4 能聽辨句子的語調。</p> <p>◎1-II-5 能聽辨課堂中所學的片語、句子及其重音。</p> <p>◎1-II-6 能聽辨句子的節奏。</p> <p>◎1-II-7 能聽懂課堂中所學的字詞。</p> <p>◎1-II-8 能聽懂簡易</p> | <p>【英語領域】</p> <p>◎Ab-II-1 子音、母音及其組合。</p> <p>◎Ab-II-2 單音節、多音節，及重音音節。</p> <p>◎Ab-II-3 片語及句子的重音。</p> <p>◎Ab-II-4 所學的字母拼讀規則（含看字</p> | <p>1. 能聽懂故事並朗讀本課故事內容。</p> <p>2. 能認真聽講並參與班級討論。</p> <p>3. 能完成故事後的閱讀理解。</p> | <p>第二節</p> <p>1. Warm-up</p> <p>a. Youtube 搜尋「Let's Go To The Zoo Animal Song for Kids」影片並播放。詢問學生看到了哪些動物？哪些曾經出現在前一節課的學習單上？</p> <p>b. 複習上一節課學到的動物名稱單字(利用閃卡和圖片配對)。並說明這節課是要幫助這些動物們創造一個適當的生活環境。</p> <p>2. Presentation</p> <p>a. 播放「動物園生活環境」PPT。</p> <p>b. 說明動物園的園區主要分成室外(outdoor)和室內(indoor)區域，而室外再分成 forest 和 grassland 兩個區域。</p> <p>c. 詢問學生哪些動物適合放置在室外？</p> | <p>活動評量</p> <p>紙筆評量</p> <p>課堂觀察</p> <p>口語評量</p> <p>作業評量</p> |

| | | | | | | | |
|--|--|---|--|--|--|--|--|
| | | <p>的教室用語。</p> <p>◎1-II-9 能聽懂簡易的日常生活用語。</p> <p>◎1-II-10 能聽懂簡易句型的句子。</p> <p>◎2-II-2 能念出英語的語音。</p> <p>◎2-II-3 能說出課堂中所學的字詞。</p> <p>◎2-II-4 能使用簡易的教室用語。</p> <p>◎2-II-5 能使用簡易的日常生活用語。</p> <p>◎2-II-6 能以正確的發音及適切的語調說出簡易句型的句子。</p> <p>◎3-II-2 能辨識課堂中所學的字詞。</p> <p>◎3-II-3 能看懂課堂中所學的句子。</p> <p>4-II-3 能臨摹抄寫課堂中所學的字詞。</p> <p>4-II-4 能臨摹抄寫課堂中所學的句子。</p> <p>◎5-II-2 在聽讀時，能辨識書本中相對應的書寫文字。</p> <p>◎5-II-3 能以正確的發音及適切的速度朗讀簡易句型的句子。</p> <p>◎5-II-4 能運用所學的字母拼讀規則讀出英文字詞。</p> <p>6-II-1 能專注於教師的說明與演示。</p> <p>6-II-2 積極參與各種課堂練習活動。</p> <p>6-II-3 樂於回答教師</p> | <p>讀音、聽音拼字)。</p> <p>◎Ac-II-1 簡易的教室用語。</p> <p>◎Ac-II-2 簡易的生活用語。</p> <p>Ac-II-3 第二學習階段所學字詞。</p> <p>B-II-1 第二學習階段所學字詞及句型的生活溝通。</p> <p>◎D-II-1 所學字詞的簡易歸類。</p> <p>【自然領域】</p> <p>INb-II-7 動植物體的外部形態和內部構造，與其生長、行為、繁衍後代和適應環境有關。</p> | | <p>哪些動物適合放置在室內？原因是什麼？(室外跟原本棲息地相關/需要陽光/需要空曠環境奔跑/取得食物來源)</p> <p>3. Activity</p> <p>a. 發下附件二「My Zoo」學習單</p> <p>b. 讓學生把前一節課畫好的動物圖片剪下後貼在適當的區域(indoor/forest/grassland)。</p> <p>4. Wrap Up</p> <p>老師抽籤選擇學生，讓學生上臺分享自己 My Zoo 的作品。</p> | | |
|--|--|---|--|--|--|--|--|

| | | | | | | | |
|--------|---|---|---|--|--|--|--------------------------------------|
| | | | 或同學所提的問題。 7-II-2 能妥善運用情境中的非語言訊息以幫助學習。 【自然領域】 pc-II-2 能利用較簡單形式的口語、文字、或圖畫等，表達探究之過程、發現。 | | | | |
| 第 17 週 | 1 | 中外節慶：端午節 Culture & Festivals : Dragon Boat Festival 多元文化 端午節 | 【英語領域】 ◎1-II-3 能聽辨字詞是單音節或多音節，並辨識重音的音節。 ◎1-II-4 能聽辨句子的語調。 ◎1-II-5 能聽辨課堂中所學的片語、句子及其重音。 ◎1-II-6 能聽辨句子的節奏。 ◎1-II-7 能聽懂課堂中所學的字詞。 ◎1-II-8 能聽懂簡易的教室用語。 ◎1-II-9 能聽懂簡易的日常生活用語。 ◎1-II-10 能聽懂簡易句型的句子。 ◎2-II-2 能念出英語的語音。 ◎2-II-3 能說出課堂中所學的字詞。 ◎2-II-4 能使用簡易的教室用語。 ◎2-II-5 能使用簡易的日常生活用語。 ◎2-II-6 能以正確的發音及適切的語調說 | 【英語領域】 ◎Ab-II-1 子音、母音及其組合。 ◎Ab-II-2 單音節、多音節，及重音音節。 ◎Ab-II-3 片語及句子的重音。 ◎Ab-II-4 所學的字母拼讀規則（含看字讀音、聽音拼字）。 ◎Ac-II-1 簡易的教室用語。 ◎Ac-II-2 簡易的生活用語。 Ac-II-3 第二學習階段所學字詞。 B-II-1 第二學習階段所學字詞及句型的生活溝通。 | 1. 能認識端午節的習俗。 2. 能說出與端午節相關的字彙與用語。 3. 能聽懂並了解本課課文。 4. 能聽懂並跟唱本課韻文。 | 第三節 1. Warm-up a. Youtube 搜尋「A Day In The Life Of A Zookeeper」影片並播放。 b. 播放「動物園的一天」PPT。 c. 詢問學生是否記得影片中身為動物園管理員要做的事情有哪些？以及時間是幾點？(check conditions/ weigh the birds / clean the area / prepare the food/training/tour guide) 2. Activity 1 複習時間的表達及詢問方式 What time is it? It' s _____ o' clock. 教師詢問問題，引導學生回答。 教師：管理員是在幾點檢查動物的身體狀況？(可以詢問全班或由個人回答) What time is it? 學生：It' s eight o' clock. 教師：什麼時候要幫遊客介紹導覽呢？What time is it? 學生：It' s three o' clock. 3. Activity 2 a. 發下「One Day At The Zoo」學習單附件三。 b. 告訴學生如果要讓動物園可以正常運作，照顧好每一隻動物是很重要的！所以接下來要為每一種動物找尋一位 zookeeper 來照顧，而這位 zookeeper 必須要選擇喜歡那個動物的人來擔任。 c. 學生拿著填寫完成的「One Day At the Zoo」學習單詢問其他同學 Do you like ____ (動物名稱)? , 若對方回答 Yes, I do. 則寫下對方的英文名字在 keeper' s name 的格子裡。若對方回答 No, I | 活動評量 紙筆評量 課堂觀察 口語評量 作業評量 |

| | | | | | | | |
|--------|---|--|--|---|---|--|---|
| | | | <p>出簡易句型的句子。</p> <p>◎3-II-2 能辨識課堂中所學的字詞。</p> <p>◎3-II-3 能看懂課堂中所學的句子。</p> <p>4-II-3 能臨摹抄寫課堂中所學的字詞。</p> <p>4-II-4 能臨摹抄寫課堂中所學的句子。</p> <p>◎5-II-2 在聽讀時，能辨識書本中相對應的書寫文字。</p> <p>◎5-II-3 能以正確的發音及適切的速度朗讀簡易句型的句子。</p> <p>◎5-II-4 能運用所學的字母拼讀規則讀出英文字詞。</p> <p>6-II-1 能專注於教師的說明與演示。</p> <p>6-II-2 積極參與各種課堂練習活動。</p> <p>6-II-3 樂於回答教師或同學所提的問題。</p> <p>7-II-2 能妥善運用情境中的非語言訊息以幫助學習。</p> <p>【自然領域】</p> <p>pc-II-2 能利用較簡單形式的口語、文字、或圖畫等，表達探究之過程、發現。</p> | <p>◎D-II-1 所學字詞的簡易歸類。</p> <p>【自然領域】</p> <p>INb-II-7 動植物體的外部形態和內部構造，與其生長、行為、繁衍後代和適應環境有關。</p> | <p>don' t. 就換詢問其他人。</p> <p>4. Wrap Up</p> <p>抽籤選擇三至五位同學詢問他們徵求到的 zookeeper 有哪些人，並請那些同學起立。老師詢問各個同學他們喜歡什麼動物。Do you like ____ (動物名稱)?</p> | | |
| 第 18 週 | 1 | <p>動物</p> <p>Unit 4 At the Zoo</p> <p>多元文化</p> <p>Animals</p> | <p>【英語領域】</p> <p>◎1-II-3 能聽辨字詞是單音節或多音節，並辨識重音的音節。</p> <p>◎1-II-4 能聽辨句子的語調。</p> | <p>【英語領域】</p> <p>◎Ab-II-1 子音、母音及其組合。</p> <p>◎Ab-II-2 單音節、多音</p> | <p>1. 能樂於與班上同學進行口語練習。</p> <p>2. 能聽懂並應用本課生活用語：Have fun!</p> | <p>第四節</p> <p>1. Warm-up</p> <p>a. 複習前面三節課所學習到的動物名稱(bear、lion、monkey、tiger、zebra)。</p> <p>b. 搭配複習詢問時間 What time is it? It' s _____ o' clock.</p> | <p>活動評量</p> <p>紙筆評量</p> <p>課堂觀察</p> <p>口語評量</p> <p>作業評量</p> |

| | | | | | | | |
|--|--|--|---|--|--|--|--|
| | | <p>◎1-II-5 能聽辨課堂中所學的片語、句子及其重音。</p> <p>◎1-II-6 能聽辨句子的節奏。</p> <p>◎1-II-7 能聽懂課堂中所學的字詞。</p> <p>◎1-II-8 能聽懂簡易的教室用語。</p> <p>◎1-II-9 能聽懂簡易的日常生活用語。</p> <p>◎1-II-10 能聽懂簡易句型的句子。</p> <p>◎2-II-2 能念出英語的語音。</p> <p>◎2-II-3 能說出課堂中所學的字詞。</p> <p>◎2-II-4 能使用簡易的教室用語。</p> <p>◎2-II-5 能使用簡易的日常生活用語。</p> <p>◎2-II-6 能以正確的發音及適切的語調說出簡易句型的句子。</p> <p>◎3-II-2 能辨識課堂中所學的字詞。</p> <p>◎3-II-3 能看懂課堂中所學的句子。</p> <p>4-II-3 能臨摹抄寫課堂中所學的字詞。</p> <p>4-II-4 能臨摹抄寫課堂中所學的句子。</p> <p>◎5-II-2 在聽讀時，能辨識書本中相對應的書寫文字。</p> <p>◎5-II-3 能以正確的發音及適切的速度朗讀簡易句型的句子。</p> | <p>節，及重音音節。</p> <p>◎Ab-II-3 片語及句子的重音。</p> <p>◎Ab-II-4 所學的字母拼讀規則（含看字讀音、聽音拼字）。</p> <p>◎Ac-II-1 簡易的教室用語。</p> <p>◎Ac-II-2 簡易的生活用語。</p> <p>Ac-II-3 第二學習階段所學字詞。</p> <p>B-II-1 第二學習階段所學字詞及句型的生活溝通。</p> <p>◎D-II-1 所學字詞的簡易歸類。</p> <p>【自然領域】 INb-II-7 動植物體的外部形態和內部構造，與其生長、行為、繁衍後代和適應環境有關。</p> | <p>Help!</p> <p>3. 能聽懂並跟唱本課歌謠： Do You Like Tigers?</p> | <p>2. Activity</p> <p>a. 讓學生分成 3~5 人為一組的方式來分組。</p> <p>b. 告訴學生接下來每一組都會上臺分享自己動物園的動物有哪些，並互相練習本課重點句型 Do you like _____?</p> <p>（學生的學習單附件二可以用磁鐵固定在黑板上，或是藉由實物投影機、iPad 的照相機功能拍照上傳至電腦上投影讓全班看到）</p> <p>學生 A：（指著自己學習單上的動物）Do you like lions?</p> <p>學生 B：Yes, I do.（朝向學生 C 詢問）Do you like bears?</p> <p>學生 C：Yes, I do.（朝向學生 A 詢問）Do you like monkeys?</p> <p>學生 A：Yes, I do.</p> <p>c. 讓每一組內的學生都有發問和回答後就能請下一組上臺並重複以上流程。</p> <p>3. Wrap Up</p> <p>發下「My Favorite Zoo」學習單附件四，並完成填寫。</p> | | |
|--|--|--|---|--|--|--|--|

| | | | | | | | |
|--------|---|--|--|--|--|--|---|
| | | | <p>◎5-II-4 能運用所學的字母拼讀規則讀出英文字詞。</p> <p>6-II-1 能專注於教師的說明與演示。</p> <p>6-II-2 積極參與各種課堂練習活動。</p> <p>6-II-3 樂於回答教師或同學所提的問題。</p> <p>7-II-2 能妥善運用情境中的非語言訊息以幫助學習。</p> <p>【自然領域】</p> <p>pc-II-2 能利用較簡單形式的口語、文字、或圖畫等，表達探究之過程、發現。</p> | | | | |
| 第 19 週 | 1 | <p>動物 Unit 4 At the Zoo</p> <p>多元文化 Animals</p> | <p>【英語領域】</p> <p>◎1-II-7 能聽懂課堂中所學的字詞。</p> <p>◎1-II-10 能聽懂簡易句型的句子。</p> <p>◎2-II-3 能說出課堂中所學的字詞。</p> <p>◎2-II-6 能以正確的發音及適切的語調說出簡易句型的句子。</p> <p>◎3-II-2 能辨識課堂中所學的字詞。</p> <p>◎3-II-3 能看懂課堂中所學的句子。</p> <p>4-II-3 能臨摹抄寫課堂中所學的字詞。</p> <p>4-II-4 能臨摹抄寫課堂中所學的句子。</p> <p>◎5-II-2 在聽讀時，能辨識書本中相對應的書寫文字。</p> | <p>【英語領域】</p> <p>Ac-II-3 第二學習階段所學字詞。</p> <p>B-II-1 第二學習階段所學字詞及句型的生活溝通。</p> <p>◎D-II-1 所學字詞的簡易歸類。</p> <p>【社會領域】</p> <p>Ac-II-1 兒童在生活中擁有許多權利（可包括生存權、學習權、表意權、隱私權、身體自主權及不受歧視的權利等）與責任</p> | <p>1. 能熟悉複合子音 sh, ch 的字音及其代表單字。</p> <p>2. 能運用發音規則拼念單字。</p> | <p>繪本：Rosie' s Walk 第一節</p> <p>1. Warm-up</p> <p>a. 介紹今天課程主題 Farm and farm animals 播放歌曲影片：Old MacDonald Had a Farm https://www.youtube.com/watch?v=Yco7t2HycfQ，在影片播放時，教師問 What is it? 隨影片內容，學生可用 It' s a fox / pig / cow / duck / horse / sheep / hen. 來回答。</p> <p>b. 教師引導學生分類。教師問：What are foxes, pigs, cows, ducks, horses, sheep and hens? Are they colors / numbers...etc.?此時學生可以將影片中的物品歸類為「animals 動物」。</p> <p>c. 教師發下附件一，在 PPT 上秀出其他動物的照片：lions, elephants, alligators, rhinos, giraffes, whales, jellyfish, octopus, dolphins, tigers, gorillas, tapirs。學生說出動物名，中英文皆可。</p> <p>Sorting</p> <p>d. 教師請學生分組討論並發表，如何將以上動物以「居住地」分類。</p> | <p>活動評量 紙筆評量 課堂觀察 口語評量 作業評量</p> |

| | | | | | | | |
|--|--|--|---|--|---|--|--|
| | | <p>◎5-II-3 能以正確的發音及適切的速度朗讀簡易句型的句子。</p> <p>6-II-1 能專注於教師的說明與演示。</p> <p>6-II-2 能積極參與各種課堂練習活動。</p> <p>6-II-3 能樂於回答教師或同學所提的問題。</p> <p>6-II-4 能認真完成教師交代的作業。</p> <p>◎9-II-1 能夠將所學字詞做簡易歸類。</p> <p>【社會領域】</p> <p>1c-II-1 判斷個人生活或民主社會中各項選擇的合宜性。</p> <p>2b-II-1 體認人們對生活事物與環境有不同的感受，並加以尊重。</p> <p>3c-II-1 聆聽他人的意見，並表達自己的看法。</p> <p>3d-II-1 探究問題發生的原因與影響，並尋求解決問題的可能做法。</p> <p>3d-II-2 評估與選擇可能的做法，嘗試解決問題。</p> <p>3d-II-3 將解決問題的過程與結果，進行報告分享或實作展演。</p> <p>【綜合領域】</p> <p>3a-II-1 覺察生活中潛藏危機的情境，提出並演練減低或避免危</p> | <p>(可包括遵守規範、尊重他人或維護公共利益等)。</p> <p>Ba-II-1 人們對社會事物的認識、感受與意見有相同之處，亦有差異性。</p> <p>Da-II-2 個人生活習慣和方式的選擇，對環境與社會價值觀有不同的影響。</p> <p>【綜合領域】</p> <p>Ca-II-1 生活周遭潛藏危機的情境。</p> <p>Ca-II-2 生活周遭危機情境的辨識方法。</p> <p>Ca-II-3 生活周遭潛藏危機的處理與演練。</p> | | <p>e. 教師統整答案在黑板上顯示 farm / field / jungle / sea animals 的分類。</p> <p>f. 教師引導主要目標句型：Cows are farm / field / jungle / sea animals.。</p> <p>Mingle</p> <p>g. 學生用附件一建議的句型和同學進行口語練習。</p> <p>2. Presentation</p> <p>進入繪本課程封面介紹與內容預測 (*學生已有繪本四大部分先備知識。)</p> <p>a. 使用教學 PPT 複習繪本封面的四大部分：title, picture, author, illustrator。</p> <p>b. 投影出 Rosie' s Walk 封面。</p> <p>c. 根據封面內容，用以下句型和學生進行問答。</p> <p>3. Activity</p> <p>發下附件二 說明學習單做法，請學生完成 Peer Interview。</p> <p>Farm animals to selves 結合學生的對農場動物的先備知識。</p> <p>教師依學生程度，用以下句型請學生進行中英文問答並記錄同學的回應。</p> <p>4. Wrap Up</p> <p>Assigning homework</p> <p>發下附件三和自評表，請學生完成 Part A。說明 Part B 及自評表請學生在家完成，隔天繳交附件三和自評表。</p> | | |
|--|--|--|---|--|---|--|--|

| | | | | | | | | |
|--------|---|--------------------------------|--|---|---|--|--------------------------------------|--|
| 第 20 週 | 1 | 複習第 三、第四課 內容 Review 2 | 險的方法。 【英語領域】 ◎1-II-7 能聽懂課堂中所學的字詞。 ◎1-II-10 能聽懂簡易句型的句子。 ◎2-II-3 能說出課堂中所學的字詞。 ◎2-II-6 能以正確的發音及適切的語調說出簡易句型的句子。 ◎3-II-2 能辨識課堂中所學的字詞。 ◎3-II-3 能看懂課堂中所學的句子。 4-II-3 能臨摹抄寫課堂中所學的字詞。 4-II-4 能臨摹抄寫課堂中所學的句子。 ◎5-II-2 在聽讀時，能辨識書本中相對應的書寫文字。 ◎5-II-3 能以正確的發音及適切的語調朗讀簡易句型的句子。 6-II-1 能專注於教師的說明與演示。 6-II-2 能積極參與各種課堂練習活動。 6-II-3 能樂於回答教師或同學所提的問題。 6-II-4 能認真完成教師交代的作業。 ◎9-II-1 能夠將所學字詞做簡易歸類。 【社會領域】 1c-II-1 判斷個人生活或民主社會中各項 | 【英語領域】 Ac-II-3 第二學習階段所學字詞。 B-II-1 第二學習階段所學字詞及句型的生活溝通。 ◎D-II-1 所學字詞的簡易歸類。 【社會領域】 Ac-II-1 兒童在生活中擁有許多權利（可包括生存權、學習權、表意權、隱私權、身體自主權及不受歧視的權利等）與責任（可包括遵守規範、尊重他人或維護公共利益等）。 Ba-II-1 人們對社會事物的認識、感受與意見有相同之處，亦有差異性。 Da-II-2 個人生活習慣和方式的選擇，對環境與社會價值觀有不同的影響。 | 1. 能詢問他人想吃的食物並回應他人的詢問。 2. 能詢問他人喜歡的動物並回應他人的詢問。 3. 能熟練 Unit 3 字彙 a hamburger, two hamburgers, a hot dog, two hot dogs, milk, juice, water, ice cream 與句型 What do you want for lunch? I want a hot dog. / I want two hamburgers. / I want some juice.。 4. 能熟練 Unit 4 字彙 bears, lions, monkeys, tigers, zebras 與句型 Do you like bears? Yes, I do. / No, I don't.。 5. 能辨識、念讀 wh, ph、ch, | 繪本：Rosie' s Walk 第二節 1. Warm-up Introducing new words (from Rosie' s Walk) a. 使用投影展示 preposition+ (noun)的簡報，介紹介系詞及句型：across the yard / around the pond / over the haystack / past the mill / through the fence / under the beehives sentence: s. + v. + preposition + noun b. 經過聽說的重複性練習，引導學生可以看圖說出正確的介系詞或句子。 2. Presentation - Story reading Before the story: Review four elements of a story a. 教師提醒學生，接下來一起閱讀繪本時，要試著找出以下四個問題的答案。 (1)Who is the character? (2)What is the setting (where / when) of the story? (3)What is the problem? (4)What' s the solution? During the story: Telling and reading the story a. 教師使用教學 PPT 說故事。 b. 依故事情節展開，邀請學生參與討論並回答問題。 After the story a. 教師播放影片： https://www.youtube.com/watch?v=yvHWqeRzjPo b. 邀請學生拿出 附件三，和同學分組，教師帶領討論先前的預測，提供以下句型問學生問題： (1)Who are the characters? They are Rosie and the fox. (2)What' s the setting? places 地點： at the farm / across the yard / around the pond / over the haystack / past the mill / through the fence / under the beehives time 時間： | 活動評量 紙筆評量 課堂觀察 口語評量 作業評量 | |
|--------|---|--------------------------------|--|---|---|--|--------------------------------------|--|

| | | | | | | |
|--|--|--|---|------------------------------|---|--|
| | | <p>選擇的合宜性。</p> <p>2b-II-1 體認人們對生活事物與環境有不同的感受，並加以尊重。</p> <p>3c-II-1 聆聽他人的意見，並表達自己的看法。</p> <p>3d-II-1 探究問題發生的原因與影響，並尋求解決問題的可能做法。</p> <p>3d-II-2 評估與選擇可能的做法，嘗試解決問題。</p> <p>3d-II-3 將解決問題的過程與結果，進行報告分享或實作展演。</p> <p>【綜合領域】</p> <p>3a-II-1 覺察生活中潛藏危機的情境，提出並演練減低或避免危險的方法。</p> | <p>【綜合領域】</p> <p>Ca-II-1 生活周遭潛藏危機的情境。</p> <p>Ca-II-2 生活周遭危機情境的辨識方法。</p> <p>Ca-II-3 生活周遭潛藏危機的處理與演練。</p> | <p>sh 發音規則並能運用字母拼讀法拼念例字。</p> | <p>in the morning / in the afternoon / at night</p> <p>(3)What' s the problem /(issue) in the story?</p> <p>The fox wanted to eat Rosie but Rosie didn' t notice / wasn' t aware of the fox at all. Rosie is in danger.</p> <p>*What can Rosie do to go for a walk safely?</p> <p>3. Wrap Up</p> <p>發下附件四，說明學習單做法，請同學先分組完成 Part B 並用提供的句型口頭發表，中英文皆可。Part A 為回家作業。</p> | |
|--|--|--|---|------------------------------|---|--|

彰化縣 112 學年度明聖國民小學第二學期四年級校訂課程 國際語言 教學計劃

| | | | | | |
|------------------|--|----------------|-----|------|-------------|
| 課程名稱 | 學校特色國際語言 忘情森「巴」Brazil | 實施年級 (班級組別) | 四年級 | 教學節數 | 本學期共(20)節 |
| 彈性學習課程類別 | 1. <input checked="" type="checkbox"/> 統整性(主題、專題、議題)探究課程 2. <input type="checkbox"/> 社團活動與技藝課程 (<input type="checkbox"/> 社團活動 <input type="checkbox"/> 技藝課程) 3. <input type="checkbox"/> 其他類課程 <input type="checkbox"/> 本土語文/新住民語文 <input type="checkbox"/> 服務學習 <input type="checkbox"/> 戶外教育 <input type="checkbox"/> 班際或校際交流 <input type="checkbox"/> 自治活動 <input type="checkbox"/> 班級輔導 <input type="checkbox"/> 學生自主學習 <input type="checkbox"/> 領域補救教學 | | | | |
| 呼應學校背景、課程願景及特色發展 | (一) 透過校訂彈性學習課程結合生活與數學課程，進行跨領域課程統整，於課程中除培養閱讀素養，更進而協助學生於潛移默化中熟悉英語文。 (二) 培養英語文聽、說、讀、寫的能力，應用於日常生活溝通。 (三) 提升學習英語文的興趣並涵育積極的學習態度，主動涉獵各領域知識。 (四) 建構有效的英語文學習方法，強化自學能力，奠定終身學習之基礎。 (五) 尊重與悅納多元文化，培養國際視野與全球永續發展的世界觀。 (六) 培養以英語文進行邏輯思考、分析、整合與創新的能力。 | | | | |
| 核心素養 | B1符號運用與溝通表達 B3藝術涵養與美感素養 C2人際關係與團隊合作 C3多元文化與國際理解 英E-B1 具備入門的聽、說、讀寫英語文能力。在引導下，能運用所學、字詞及句型進行簡易日常溝通。 英E-C2 積極參與課內英語文小組學習活動，培養團隊合作精神。 英E-C3 認識國內外主要節慶習俗及風土民情。 生活-E-C3 欣賞周遭不同族群與文化內涵的異同，體驗與覺察生活中全球關連的現象。 | | | | |
| 課程目標 | 1. 能了解巴西的地理位置、國旗，並與我國對照。 2. 學生能了解綠林對地球生物和空氣淨化的重要並能同理和憐憫棲息地遭毀滅的動物。 | | | | |

3. 透過繪本《1 hunter》學生能知道哪些是常常在亞馬遜雨林中出現的動物。
 4. 認識巴西的多元文化與重要節慶。
 5. 透過巴西傳統樂器的介紹，培養學生音樂鑑賞的能力。

配合融入之領域或議題

- 國語文 英語文 本土語
數學 社會 自然科學 藝術 綜合活動
健康與體育 生活課程 科技

- 性別平等教育 人權教育 環境教育 海洋教育 品德教育
生命教育 法治教育 科技教育 資訊教育 能源教育
安全教育 防災教育 閱讀素養 多元文化教育
生涯規劃教育 家庭教育 原住民教育 戶外教育 國際教育

課程架構

| 教學進度 | 節數 | 教學單元名稱 | 學習表現 (校訂或相關領域) | 學習內容(校訂) | 學習目標 | 學習活動 | 評量方式 | 自編自選教材/學習單 |
|------|----|----------------|---|---|--|---|---|--|
| 第1週 | 1 | 【第一單元：「巴西」風情畫】 | <p>英語</p> <p>◎2-II-3 能說出課堂中所學的字詞。</p> <p>◎2-II-4 能使用簡易的教室用語。</p> <p>6-II-1 能專注於教師的說明與演示。</p> <p>6-II-2 積極參與各種課堂練習活動。</p> <p>6-II-3 樂於回答老師或同學所提的問題。</p> <p>8-II-3 能了解課堂中所介紹的國外主要節慶習俗。</p> <p>生活</p> <p>3-I-1 願意參與各種學</p> | <p>英語</p> <p>◎Ac-II-1 簡易的教室用語。</p> <p>◎Ac-II-2 簡易的生活用語。</p> <p>◎C-II-1 國內(外)招呼方式。</p> <p>8-C-II-2 國內外主要節慶習俗。</p> <p>生活</p> <p>C-I-1 事物特性與現象的探究。</p> | <p>1. 能了解巴西的地理位置、國旗，並與我國對照。</p> <p>2. 學生能了解綠林對地球生物和空氣淨化的重要並能同理和憐憫棲息地遭毀滅的動物。</p> <p>3. 透過繪本《1 hunter》學生能知道哪些是常常在亞馬遜雨林中出現的動物。</p> <p>4. 認識巴西的多元文化與重要節慶。</p> <p>5. 透過巴西傳統樂器的介紹，培養學生音樂鑑賞的能力。</p> | <p>【第一到第四節：「巴西」風情畫】</p> <p>教師準備：世界地圖、教學簡報、臺灣與巴西國旗、學習單、地球儀、足球</p> <p>1. Warm up -</p> <ul style="list-style-type: none"> 教師先以 Olá 向每一位同學打招呼，老師向學生說明 Olá 就是指你好的意思，相當於英文的 Hello，巴西人的官方語言是葡萄牙語，老師請學生彼此互相打招呼，進行下一個暖身活動。(老師補充：巴西人打招呼的方式是親吻臉頰，親吻臉頰表示熱情與歡迎的意思，但在新冠肺炎的疫情下，我們改以用手打招呼的方式來體驗) 老師問學生，通常我們提到巴西，你會想到什麼？請學生發言。 老師利用【附件一】巴西文化代表圖，請學生看，並發表自己的想法，這六張圖片分別是(咖啡豆、嘉年華會、巴西足球隊、 | <p>口語評量</p> <p>學生能夠表達自己的想法、學生自主發言次數</p> | <p>繪本、閃示卡 (flashcards)、PPT、圖畫紙、學習單、鈴鼓、彩色羽毛、粉彩紙、裝飾珠子、足球</p> |

| | | | | | |
|--|--|--|--|---|--|
| | | | | <p>亞馬遜平原，為赤道多雨氣候，降水豐沛，平原東北部略為乾燥。南部為世界上最大的高原—巴西高原，以熱帶草原氣候為主，首都巴西利亞位於高原之上。</p> <ul style="list-style-type: none"> • 老師讓學生看一段巴西的介紹影片 <【國家介紹影片】巴西 Brazil> https://www.youtube.com/watch?v=LnmcfvTPvfI&list=PL0W91f4nzh6X9xnV0KhICIGqZolYy47VC&index=12&t=0s (先看到 1' 38) • 看完影片後問學生，巴西是南美洲最大的國家，它是世界第幾大的國家呢？(第五大的國家)。其餘分別是(俄羅斯、加拿大、美國、中國) • 巴西講的語言是哪一種語言？(葡萄牙語，因為曾經被葡萄牙殖民過，也是南美洲唯一說葡萄牙語的國家) • 巴西的全民運動是什麼？(足球) 馬拉卡納體育場曾經是世界上最大的體育場，可以容納 20 萬民觀眾，但後來為了安全考量，縮減為八萬民觀眾。 • 老師拿出巴西的國旗與臺灣的國旗讓學生觀察，請學生進行比較。 • 巴西國旗共有幾種顏色，是什麼形狀？臺灣的國旗有幾種顏色，是什麼形狀？(巴西國旗分別為綠色、黃色、藍色與白色，上面總共有 27 顆星星) • 老師解釋巴西國旗顏色的意思：綠色代表覆蓋巴西國土的茂密叢林，黃色代表豐富 | <p>口語評量 學生能說出課堂上所學的英文句子</p> <p>實作評量 學生能完成學習單</p> |
|--|--|--|--|---|--|

| | | | | | | | |
|--|--|--|--|--|---|--|--|
| | | | | | <p>的礦產資源。臺灣國旗的青天代表自由，白日代表平等。</p> <ul style="list-style-type: none"> • 巴西國旗以綠色為背景，加上黃色的菱形，而在菱形上再有一個藍色的天球儀，天球儀上有 27 顆以南十字星座為中心的白星，中央的一條白帶上以葡萄牙語寫著巴西的國家格言“Ordem E Progresso”，意為「秩序與進步」。 • 老師介紹巴西和台灣的英文(Brazil, Taiwan)。Olá! I am from <u>Brazil</u>. Hello, I am from <u>Taiwan</u>. 請學生練習說自己從哪裡來搭配打招呼用語(複習第一課句型)。 <p>3. Practice -</p> <ul style="list-style-type: none"> • 學生能夠觀察國旗顏色，並完成【附件二】學習單。 • 請學生在世界地圖上指出台灣與巴西的位置，並點出里約熱內盧。 • 老師告訴學生，在巴西，足球是很熱門的運動，2014 年的世界盃足球賽在巴西舉辦，截至目前為止，巴西是歷史上最成功的球隊，總共獲得五次的世界盃冠軍。巴西人瘋足球的程度可說是和台灣人瘋棒球、美國人瘋籃球的程度不相上下。 • 老師將全班帶至操場，讓學生練習傳球活動，請學生五至六人一組，配合課本 p. 25 對話練習傳球，學生在傳球時要先向對方鞠躬，表示禮貌，接著用腳傳球給對方，在傳的同時要說 It' s your turn. 接著將球傳給下一個人，踢的時候要說 pass the ball!, 而接到球的人要向對方說 good job! | <p>實作評量 學生能完成 老師所給的 傳球指令</p> <p>口語評量 學生能夠表 達自己的想 法、學生自 主發言次數</p> | |
|--|--|--|--|--|---|--|--|

| | | | | | | | |
|-------------|---------------------------------|--|---|---|---|--|--|
| | | | | | <p>4. Wrap up -</p> <ul style="list-style-type: none"> • 複習今日所學的內容。 • 檢討【附件二】學習單。 | | |
| 第 2 週 | 1 【第一單元： 「巴西」風情 畫】 | <p>英語</p> <p>◎2-II-3 能說出課堂中所學的字詞。</p> <p>◎2-II-4 能使用簡易的教室用語。</p> <p>6-II-1 能專注於教師的說明與演示。</p> | <p>英語</p> <p>◎Ac-II-1 簡易的教室用語。</p> <p>◎Ac-II-2 簡易的生活用語。</p> <p>◎C-II-1 國內(外)招呼方式。</p> | <p>1. 能了解巴西的地理位置、國旗，並與我國對照。</p> <p>2. 學生能了解綠林對地球生物和空氣淨化的重要並能同理和憐憫棲息地遭毀滅的動物。</p> | <p>【第一到第四節：「巴西」風情畫】</p> <p>教師準備：世界地圖、教學簡報、臺灣與巴西國旗、學習單、地球儀、足球</p> <p>1. Warm up -</p> <ul style="list-style-type: none"> • 教師先以 Olá 向每一位同學打招呼，老師向學生說明 Olá 就是指你好的意思，相當於英文的 Hello，巴西人的官方語言是葡萄 | | 繪本、閃示卡 (flashcards) 、PPT、圖畫紙、學習單、鈴鼓、 |

| | | | | | | |
|--|--|--|--|--|--|--|
| | | | | | <p>裡面土地面積最大的國家嗎?</p> <ul style="list-style-type: none"> • 老師拿出實體地球儀，請全班同學圍到地球儀旁邊，一起找找看巴西在哪裡？老師也解釋巴西位於南半球，台灣位於北半球，分隔南北半球的線是赤道，越靠近赤道越熱。老師根據地球儀解釋，臺灣位於亞洲，而巴西位於南美洲。 • 巴西是南美洲最大的國家，其土地面積約占南美洲的一半，全境大部份為熱帶氣候。北部是世界上面積最大的平原—亞馬遜平原，為赤道多雨氣候，降水豐沛，平原東北部略為乾燥。南部為世界上最大的高原—巴西高原，以熱帶草原氣候為主，首都巴西利亞位於高原之上。 • 老師讓學生看一段巴西的介紹影片 <【國家介紹影片】巴西 Brazil> https://www.youtube.com/watch?v=LnmcfvTPvfI&list=PL0W91f4nzh6X9xnV0KhICIGqZolYy47VC&index=12&t=0s (先看到 1' 38) • 看完影片後問學生，巴西是南美洲最大的國家，它是世界第幾大的國家呢？(第五大的國家)。其餘分別是(俄羅斯、加拿大、美國、中國) • 巴西講的語言是哪一種語言？(葡萄牙語，因為曾經被葡萄牙殖民過，也是南美洲唯一說葡萄牙語的國家) • 巴西的全民運動是什麼？(足球) 馬拉卡納體育場曾經是世界上最大的體育場，可以 | <p>口語評量 學生能夠根據影片內容正確回應老師的問題、學生自主發言次數</p> <p>口語評量 學生能說出</p> |
|--|--|--|--|--|--|--|

| | | | | | | |
|--|--|--|--|--|---|--|
| | | | | | <p>容納 20 萬民觀眾，但後來為了安全考量，縮減為八萬民觀眾。</p> <ul style="list-style-type: none"> • 老師拿出巴西的國旗與臺灣的國旗讓學生觀察，請學生進行比較。 • 巴西國旗共有幾種顏色，是什麼形狀？臺灣的國旗有幾種顏色，是什麼形狀？（巴西國旗分別為綠色、黃色、藍色與白色，上面總共有 27 顆星星） • 老師解釋巴西國旗顏色的意思：綠色代表覆蓋巴西國土的茂密叢林，黃色代表豐富的礦產資源。臺灣國旗的青天代表自由，白日代表平等。 • 巴西國旗以綠色為背景，加上黃色的菱形，而在菱形上再有一個藍色的天球儀，天球儀上有 27 顆以南十字星座為中心的白星，中央的一條白帶上以葡萄牙語寫著巴西的國家格言“Ordem E Progresso”，意為「秩序與進步」。 • 老師介紹巴西和台灣的英文(Brazil, Taiwan)。Olá! I am from <u>Brazil</u>. Hello, I am from <u>Taiwan</u>. 請學生練習說自己從哪裡來搭配打招呼用語(複習第一課句型)。 <p>3. Practice -</p> <ul style="list-style-type: none"> • 學生能夠觀察國旗顏色，並完成【附件二】學習單。 • 請學生在世界地圖上指出台灣與巴西的位置，並點出里約熱內盧。 • 老師告訴學生，在巴西，足球是很熱門的運動，2014 年的世界盃足球賽在巴西舉辦，截至目前為止，巴西是歷史上最成功 | <p>課堂上所學的英文句子</p> <p>實作評量 學生能完成學習單</p> <p>實作評量 學生能完成老師所給的傳球指令</p> <p>口語評量 學生能夠表達自己的想</p> |
|--|--|--|--|--|---|--|

| | | | | | | | |
|--|--|--|--|--|--|------------|--|
| | | | | | <p>的球隊，總共獲得五次的世界盃冠軍。巴西人瘋足球的程度可說是和台灣人瘋棒球、美國人瘋籃球的程度不相上下。</p> <ul style="list-style-type: none"> 老師將全班帶至操場，讓學生練習傳球活動，請學生五至六人一組，配合課本 p. 25 對話練習傳球，學生在傳球時要先向對方鞠躬，表示禮貌，接著用腳傳球給對方，在傳的同時要說 It' s your turn. 接著將球傳給下一個人，踢的時候要說 pass the ball!, 而接到球的人要向對方說 good job! <p>4. Wrap up -</p> <ul style="list-style-type: none"> 複習今日所學的內容。 檢討【附件二】學習單。 | 法、學生自主發言次數 | |
|--|--|--|--|--|--|------------|--|

| | | | | | | | |
|---|-----------------------|---|---|--|---|---|---|
| | | | | | | | |
| 1 | <p>【第一單元：「巴西」風情畫】</p> | <p>英語 ◎2-II-3 能說出課堂中所學的字詞。 ◎2-II-4 能使用簡易的教室用語。 6-II-1 能專注於教師的說明與演示。 6-II-2 積極參與各種課堂練習活動。 6-II-3 樂於回答老師或同學所提的問題。 8-II-3 能了解課堂中所介紹的國外主要節慶習俗。</p> <p>生活 3-I-1 願意參與各種學習活動，表現好奇與求知探究之心。 4-I-1 利用各種生活的媒介與素材進行表現與創作，喚起豐富的想像力。 5-I-1 覺知生活中人、事、物的豐富面貌，建立初步的美感經驗。 7-I-3 覺知他人的感受，體會他人的立場及學習體諒他人，並尊重和自己</p> | <p>英語 ◎Ac-II-1 簡易的教室用語。 ◎Ac-II-2 簡易的生活用語。 ◎C-II-1 國內(外)招呼方式。 8-C-II-2 國內外主要節慶習俗。</p> <p>生活 C-I-1 事物特性與現象的探究。</p> | <p>1. 能了解巴西的地理位置、國旗，並與我國對照。 2. 學生能了解綠林對地球生物和空氣淨化的重要並能同理和憐憫棲息地遭毀滅的動物。 3. 透過繪本《1 hunter》學生能知道哪些是常常在亞馬遜雨林中出現的動物。 4. 認識巴西的多元文化與重要節慶。 5. 透過巴西傳統樂器的介紹，培養學生音樂鑑賞的能力。</p> | <p>【第一到第四節：「巴西」風情畫】 教師準備：世界地圖、教學簡報、臺灣與巴西國旗、學習單、地球儀、足球</p> <p>1. Warm up -</p> <ul style="list-style-type: none"> 教師先以 Olá 向每一位同學打招呼，老師向學生說明 Olá 就是指你好的意思，相當於英文的 Hello，巴西人的官方語言是葡萄牙語，老師請學生彼此互相打招呼，進行下一個暖身活動。(老師補充：巴西人打招呼的方式是親吻臉頰，親吻臉頰表示熱情與歡迎的意思，但在新冠肺炎的疫情下，我們改以用手打招呼的方式來體驗) 老師問學生，通常我們提到巴西，你會想到什麼？請學生發言。 老師利用【附件一】巴西文化代表圖，請學生看，並發表自己的想法，這六張圖片分別是(咖啡豆、嘉年華會、巴西足球隊、巨嘴鳥、亞馬遜熱帶雨林、耶穌像)。 老師跟學生說，這六張圖片，代表著巴西的文化，接下來的課程中我們會介紹這個國家，巴西的首都是巴西利亞，最大的城市是聖保羅。 在課堂進行以前，老師先和學生說明南美洲和拉丁美洲的不同處為何？ 南美洲 巴拿馬運河以南的美洲。 | <p>口語評量 學生能夠表達自己的想法、學生自主發言次數</p> <p>口語評量</p> | <p>繪本、閃示卡 (flashcards) 、PPT、圖畫紙、學習單、鈴鼓、彩色羽毛、粉彩紙、裝飾珠子、足球</p> |

| | | | | | | | |
|--|--|-----------------|--|--|---|--|--|
| | | <p>不同觀點的意見。</p> | | | <p>北美洲美國以南的部分(墨西哥)與南美洲所有國家的通稱,這些國家都以印歐語系拉丁語族的語言為官方語言,主要是西班牙語和葡萄牙語。(以拉丁語系為主的洲)。</p> <p>☐七大洲裡面只有南美洲,沒有拉丁美洲。</p> <p>2. Presentation -</p> <ul style="list-style-type: none"> 老師利用 google maps 呈現南美洲的地圖,請同學找找看巴西在哪裡? 老師問學生:你觀察到的巴西是南美洲裡面土地面積最大的國家嗎? 老師拿出實體地球儀,請全班同學圍到地球儀旁邊,一起找找看巴西在哪裡?老師也解釋巴西位於南半球,台灣位於北半球,分隔南北半球的線是赤道,越靠近赤道越熱。老師根據地球儀解釋,台灣位於<u>亞洲</u>,而巴西位於<u>南美洲</u>。 巴西是南美洲最大的國家,其土地面積約占南美洲的一半,全境大部份為熱帶氣候。北部是世界上面積最大的平原—亞馬遜平原,為赤道多雨氣候,降水豐沛,平原東北部略為乾燥。南部為世界上最大的高原—巴西高原,以熱帶草原氣候為主,首都巴西利亞位於高原之上。 老師讓學生看一段巴西的介紹影片 <【國家介紹影片】巴西 Brazil> https://www.youtube.com/watch? | <p>學生能夠表達自己的想法、學生自主發言次數</p> <p>口語評量 學生能夠根據影片內容正確回應老師的問題、學生自主發言次數</p> | |
|--|--|-----------------|--|--|---|--|--|

| | | | | | |
|--|--|--|--|--|---|
| | | | | <p>v=LnmcfvTPVfI&list=PLW91f4nzh6X9xnV0KhICIGqZolYy47VC&index=12&t=0s (先看到 1' 38)</p> <ul style="list-style-type: none"> • 看完影片後問學生，巴西是南美洲最大的國家，它是世界第幾大的國家呢？（第五大的國家）。其餘分別是（俄羅斯、加拿大、美國、中國） • 巴西講的語言是哪一種語言？（葡萄牙語，因為曾經被葡萄牙殖民過，也是南美洲唯一說葡萄牙語的國家） • 巴西的全民運動是什麼？（足球）馬拉卡納體育場曾經是世界上最大的體育場，可以容納 20 萬民觀眾，但後來為了安全考量，縮減為八萬民觀眾。 • 老師拿出巴西的國旗與臺灣的國旗讓學生觀察，請學生進行比較。 • 巴西國旗共有幾種顏色，是什麼形狀？臺灣的國旗有幾種顏色，是什麼形狀？（巴西國旗分別為綠色、黃色、藍色與白色，上面總共有 27 顆星星） • 老師解釋巴西國旗顏色的意思：綠色代表覆蓋巴西國土的茂密叢林，黃色代表豐富的礦產資源。臺灣國旗的青天代表自由，白日代表平等。 • 巴西國旗以綠色為背景，加上黃色的菱形，而在菱形上再有一個藍色的天球儀，天球儀上有 27 顆以南十字星座為中心的白星，中央的一條白帶上以葡萄牙語寫著巴西的國家格言“Ordem E Progresso”，意為「秩序與進步」。 | <p>口語評量 學生能說出課堂上所學的英文句子</p> <p>實作評量 學生能完成學習單</p> <p>實作評量 學生能完成老師所給的傳球指令</p> |
|--|--|--|--|--|---|

| | | | | | | | |
|--|--|--|--|--|---|---|--|
| | | | | | <ul style="list-style-type: none"> • 老師介紹巴西和台灣的英文(Brazil, Taiwan)。Olá! I am from <u>Brazil</u>. Hello, I am from <u>Taiwan</u>. 請學生練習說自己從哪裡來搭配打招呼用語(複習第一課句型)。 <p>3. Practice -</p> <ul style="list-style-type: none"> • 學生能夠觀察國旗顏色，並完成【附件二】學習單。 • 請學生在世界地圖上指出台灣與巴西的位置，並點出里約熱內盧。 • 老師告訴學生，在巴西，足球是很熱門的運動，2014年的世界盃足球賽在巴西舉辦，截至目前為止，巴西是歷史上最成功的球隊，總共獲得五次的世界盃冠軍。巴西人瘋足球的程度可說是和台灣人瘋棒球、美國人瘋籃球的程度不相上下。 • 老師將全班帶至操場，讓學生練習傳球活動，請學生五至六人一組，配合課本 p. 25 對話練習傳球，學生在傳球時要先向對方鞠躬，表示禮貌，接著用腳傳球給對方，在傳的同時要說 It' s your turn. 接著將球傳給下一個人，踢的時候要說 pass the ball!, 而接到球的人要向對方說 good job! <p>4. Wrap up -</p> <ul style="list-style-type: none"> • 複習今日所學的內容。 • 檢討【附件二】學習單。 | <p>口語評量</p> <p>學生能夠表達自己的想法、學生自主發言次數</p> | |
|--|--|--|--|--|---|---|--|

| | | | | | | | |
|--|--|---|--|--|---|--|--|
| | | <p>知探究之心。</p> <p>4-I-1 利用各種生活的媒介與素材進行表現與創作，喚起豐富的想像力。</p> <p>5-I-1 覺知生活中人、事、物的豐富面貌，建立初步的美感經驗。</p> <p>7-I-3 覺知他人的感受，體會他人的立場及學習體諒他人，並尊重和自己不同觀點的意見。</p> | | | <p>巨嘴鳥、亞馬遜熱帶雨林、耶穌像)。</p> <ul style="list-style-type: none"> 老師跟學生說，這六張圖片，代表著巴西的文化，接下來的課程中我們會介紹這個國家，巴西的首都是巴西利亞，最大的城市是聖保羅。 在課堂進行以前，老師先和學生說明南美洲和拉丁美洲的不同處為何？ <p>南美洲 巴拿馬運河以南的美洲。</p> <p>拉丁美洲 北美洲美國以南的部分(墨西哥)與南美洲所有國家的通稱，這些國家都以印歐語系拉丁語族的語言為官方語言，主要是西班牙語和葡萄牙語。(以拉丁語系為主的洲)。</p> <p>📖 七大洲裡面只有南美洲，沒有拉丁美洲。</p> <p>2. Presentation -</p> <ul style="list-style-type: none"> 老師利用 google maps 呈現南美洲的地圖，請同學找找看巴西在哪裡？ 老師問學生：你觀察到的巴西是南美洲裡面土地面積最大的國家嗎？ 老師拿出實體地球儀，請全班同學圍到地球儀旁邊，一起找找看巴西在哪裡？老師也解釋巴西位於南半球，台灣位於北半球，分隔南北半球的線是赤道，越靠近赤道越熱。老師根據地球儀解釋，<u>臺灣位於亞洲</u>，而<u>巴西位於南美洲</u>。 巴西是南美洲最大的國家，其土地面積約占南美洲的一半，全境大部份為熱帶氣候。北部是世界上面積最大的平原一 | <p>口語評量</p> <p>學生能夠表達自己的想法、學生自主發言次數</p> <p>口語評量</p> <p>學生能夠根據影片內容正確回應老師的問題、學生自主發言次數</p> | |
|--|--|---|--|--|---|--|--|

| | | | | | | | |
|--|--|--|--|--|---|--|--|
| | | | | | <p>亞馬遜平原，為赤道多雨氣候，降水豐沛，平原東北部略為乾燥。南部為世界上最大的高原—巴西高原，以熱帶草原氣候為主，首都巴西利亞位於高原之上。</p> <ul style="list-style-type: none"> • 老師讓學生看一段巴西的介紹影片 <【國家介紹影片】巴西 Brazil> https://www.youtube.com/watch?v=LnmcfvTPvfI&list=PL0W91f4nzh6X9xnV0KhICIGqZolYy47VC&index=12&t=0s (先看到 1' 38) • 看完影片後問學生，巴西是南美洲最大的國家，它是世界第幾大的國家呢？(第五大的國家)。其餘分別是(俄羅斯、加拿大、美國、中國) • 巴西講的語言是哪一種語言？(葡萄牙語，因為曾經被葡萄牙殖民過，也是南美洲唯一說葡萄牙語的國家) • 巴西的全民運動是什麼？(足球) 馬拉卡納體育場曾經是世界上最大的體育場，可以容納 20 萬民觀眾，但後來為了安全考量，縮減為八萬民觀眾。 • 老師拿出巴西的國旗與臺灣的國旗讓學生觀察，請學生進行比較。 • 巴西國旗共有幾種顏色，是什麼形狀？臺灣的國旗有幾種顏色，是什麼形狀？(巴西國旗分別為綠色、黃色、藍色與白色，上面總共有 27 顆星星) • 老師解釋巴西國旗顏色的意思：綠色代表覆蓋巴西國土的茂密叢林，黃色代表豐富 | <p>口語評量 學生能說出課堂上所學的英文句子</p> <p>實作評量 學生能完成學習單</p> | |
|--|--|--|--|--|---|--|--|

| | | | | | | | |
|--|--|--|--|--|---|--|--|
| | | | | | <p>的礦產資源。臺灣國旗的青天代表自由，白日代表平等。</p> <ul style="list-style-type: none"> • 巴西國旗以綠色為背景，加上黃色的菱形，而在菱形上再有一個藍色的天球儀，天球儀上有 27 顆以南十字星座為中心的白星，中央的一條白帶上以葡萄牙語寫著巴西的國家格言“Ordem E Progresso”，意為「秩序與進步」。 • 老師介紹巴西和台灣的英文(Brazil, Taiwan)。Olá! I am from <u>Brazil</u>. Hello, I am from <u>Taiwan</u>. 請學生練習說自己從哪裡來搭配打招呼用語(複習第一課句型)。 <p>3. Practice -</p> <ul style="list-style-type: none"> • 學生能夠觀察國旗顏色，並完成【附件二】學習單。 • 請學生在世界地圖上指出台灣與巴西的位置，並點出里約熱內盧。 • 老師告訴學生，在巴西，足球是很熱門的運動，2014 年的世界盃足球賽在巴西舉辦，截至目前為止，巴西是歷史上最成功的球隊，總共獲得五次的世界盃冠軍。巴西人瘋足球的程度可說是和台灣人瘋棒球、美國人瘋籃球的程度不相上下。 • 老師將全班帶至操場，讓學生練習傳球活動，請學生五至六人一組，配合課本 p. 25 對話練習傳球，學生在傳球時要先向對方鞠躬，表示禮貌，接著用腳傳球給對方，在傳的同時要說 It' s your turn. 接著將球傳給下一個人，踢的時候要說 pass the ball!, 而接到球的人要向對方說 good job! | <p>實作評量 學生能完成 老師所給的 傳球指令</p> <p>口語評量 學生能夠表 達自己的想 法、學生自 主發言次數</p> | |
|--|--|--|--|--|---|--|--|

| | | | | | | | |
|-------------|---------------------------------|--|---|---|--|------|--|
| | | | | | <p>4. Wrap up -</p> <ul style="list-style-type: none"> • 複習今日所學的內容。 • 檢討【附件二】學習單。 | | |
| 第 5 週 | 1 【第二單元： 「巴西」風情 畫】 | <p>英語</p> <p>◎2-II-3 能說出課堂中所學的字詞。</p> <p>◎2-II-4 能使用簡易的教室用語。</p> <p>6-II-1 能專注於教師的說明與演示。</p> | <p>英語</p> <p>◎Ac-II-1 簡易的教室用語。</p> <p>◎Ac-II-2 簡易的生活用語。</p> <p>◎C-II-1 國內(外)招呼方式。</p> | <p>1. 能了解巴西的地理位置、國旗，並與我國對照。</p> <p>2. 學生能了解綠林對地球生物和空氣淨化的重要並能同理和憐憫棲息地遭毀滅的動物。</p> | <p>【第五到八節：地球之肺—「亞馬遜雨林」】</p> <p>教師準備：教學簡報、學習單</p> <p>1. Warm up -</p> <ul style="list-style-type: none"> • 老師播放<【國家介紹影片】巴西 Brazil>這次要看的是亞馬遜雨林 <p>https://www.youtube.com/watch?v=LnmcfvTPVfl&list=PLOW91f4nzh6X9xnV0KhICIGqZolYy47</p> | 口語評量 | 繪本、閃示卡 (flashcards) 、PPT、圖畫紙、學習單、鈴鼓、 |

| | | | | | | | |
|--|--|--|---|--|--|---|------------------------------|
| | | <p>6-II-2 積極參與各種課堂練習活動。</p> <p>6-II-3 樂於回答老師或同學所提的問題。</p> <p>㊦8-II-3 能了解課堂中所介紹的國外主要節慶習俗。</p> <p>生活</p> <p>3-I-1 願意參與各種學習活動，表現好奇與求知探究之心。</p> <p>4-I-1 利用各種生活的媒介與素材進行表現與創作，喚起豐富的想像力。</p> <p>5-I-1 覺知生活中人、事、物的豐富面貌，建立初步的美感經驗。</p> <p>7-I-3 覺知他人的感受，體會他人的立場及學習體諒他人，並尊重和自己不同觀點的意見。</p> | <p>㊦C-II-2 國內外主要節慶習俗。</p> <p>生活</p> <p>C-I-1 事物特性與現象的探究。</p> | <p>3. 透過繪本《I hunter》學生能知道哪些是常常在亞馬遜雨林中出現的動物。</p> <p>4. 認識巴西的多元文化與重要節慶。</p> <p>5. 透過巴西傳統樂器的介紹，培養學生音樂鑑賞的能力。</p> | <p>VC&index=12&t=0s</p> <ul style="list-style-type: none"> 老師詢問：在影片中，世界上最大的河流是什麼河?(巴西的亞馬遜河) 亞馬遜雨林也是世界上最大的熱帶雨林。它就像是地球的空氣清淨機，地球上約有三分之一的氧氣都是來自於亞馬遜的熱帶雨林。 亞馬遜雨林是全球最大的雨林，被譽為「地球之肺」，面積約是美國國土的一半，不但被視為減緩全球暖化的重要幫手，也有豐富的動植物物種。亞馬遜河穿越數個南美洲國家，亞馬遜雨林則有三分之二面積在巴西境內。 亞馬遜雨林橫越了八個國家：巴西(60%面積)、哥倫比亞、秘魯、委內瑞拉、厄瓜多、玻利維亞、圭亞那及蘇利南，包括法屬圭亞那。其中四個國家將雨林所屬州取名亞馬遜州。亞馬遜雨林佔世界雨林面積的一半，森林面積的20%，是全球最大及物種最多的熱帶雨林。亞馬遜雨林聚集了250萬種昆蟲、上萬種植物和大約2千種鳥類和哺乳動物，生活著全世界鳥類總數的五分之一。 接著老師帶領孩子探討亞馬遜雨林裡的動物與植物，老師請學生觀察一下地圖，亞馬遜雨林的位置離赤道近還是遠?(近)代表氣溫炎熱還是寒冷?(炎熱)(老師 show 出亞馬遜雨林圖，讓學生觀察它的範圍) | <p>學生能根據影片內容夠正確回應老師的問題、學生自主發言次數</p> <p>口語評量</p> <p>學生能夠正確回應老師的問題、學生自主發言次數</p> | <p>彩色羽毛、 粉彩紙、裝飾珠子、足球</p> |
|--|--|--|---|--|--|---|------------------------------|



| | | | | | | |
|--|--|--|--|--|--|---|
| | | | | | <p>圖片來源： https://www.mapsofworld.com/calendar-events/tag/amazon-rainforest</p> <ul style="list-style-type: none"> 在影片中提到，在亞馬遜雨林中會有一些兇猛的動物，你知道那是什麼嗎？(食人魚、鱷魚、巨蟒)，還有哪些動物是你知道住在亞馬遜雨林的？在下一節課中我們要來認識雨林中的動物。 <p>2. Presentation –</p> <ul style="list-style-type: none"> 老師先讓學生看一段亞馬遜森林的影片，接著問學生從影片當中你看到了什麼？<101 科學教室：雨林《國家地理》雜誌> https://www.youtube.com/watch?v=OTRVNeOeA4s 亞馬遜是世界上擁有最豐富的生態系統。雨林是世界上最古老的生態系統，世界上的熱帶雨林分成兩種，溫帶與熱帶。溫帶雨林分布在中緯度地區，通常是靠近沿海的涼爽山區，熱帶雨林主要是在北回歸線與南迴歸線之間。在治療癌症的植物裡面估計有 70%是在雨林中發現的，雨林也有助於穩定地球的氣候，但因為一些因素導致雨林快速消失(例如：經濟發展、對自然資源的需求)。 接著，老師播放新聞片<「地球生物寶庫」亞馬 | <p>口語評量 學生能夠正確回應老師的問題、學生自主發言次數</p> <p>口語評量 學生能夠正確回應老師的問題、學生自主發言次數</p> |
|--|--|--|--|--|--|---|

| | | | | | | | |
|--|--|--|--|--|---|---|--|
| | | | | | <p>遜雨林野火燒成「焦黑墳場」></p> <p>https://www.youtube.com/watch?v=cDZ5RdhQmwU</p> <ul style="list-style-type: none"> 老師問學生說從影片中看到了熱帶雨林發生了什麼事?(在 2019 年時發生大火) 熱帶雨林大火，對地球會造成什麼影響?(影響地球生態系統調節功能、森林大火的碳排放也會加劇地球變暖、造成大規模的洪水和致命的颶風等極端天氣問題) <p>📖 亞馬遜雨林每天每一分鐘都有超過一又二分之一足球場大小的面積被焚毀。巴西乾季經常發生野火，但也有可能是當地農夫為養牛，故意非法放火燒林而引發。</p> <ul style="list-style-type: none"> 老師讓學生看因為亞馬遜森林大火而受傷的動物影片。(0:05-1:51) <p>https://www.youtube.com/watch?v=-viYRpCs8pM</p> <ul style="list-style-type: none"> 請學生發表有什麼想法? <p>3. Practice –</p> <ul style="list-style-type: none"> 老師帶領孩子一同討論為什麼我們要關心雨林的存活?(老師問學生，並將學生所回答的答案寫在黑板上，最後歸納) <p><以下參考答案擷取自</p> <p>https://dq.yam.com/post.php?id=4265 地球圖輯隊•我們為何要關心雨林存活></p> <p>(1) 半數的生命都在這 6%，但是地球上 50% 以上的陸地生物全居住在這</p> | <p>口語評量</p> <p>學生能夠正確回應老師的問題、學生自主發言次數</p> <p>實作評量</p> | |
|--|--|--|--|--|---|---|--|

| | | | | | | |
|--|--|--|--|--|---|--|
| | | | | | <p>(2) 人類的大藥房 雨林的生物多樣性帶給人類相當豐沛的資源，它們也是人類最棒的醫藥來源地</p> <p>(3) 吃的用的全靠它 雨林是人類重要的物資來源，舉凡巴西堅果、香蕉、橡膠和樹脂等等都來自它</p> <p>(4) 替人類保存水源 地表半數以上的可用淡水都在雨林這邊，雨林如同特大號的過濾器和海綿，它能調節水源的流動</p> <p>(5) 高效利用人類所排出來的二氧化碳 雨林在地球「碳循環」扮演重要角色，它們利用光合作用，把空氣中的二氧化碳吸收轉換成自身的養分，也就是說，你看到的葉子、樹皮、木材和水果都是二氧化碳滋養出的結果。</p> <p>(6) 人類的歷史課本 雨林是人類最棒的歷史課本，它讓人類能透過化石等線索追溯回數百萬甚至是上億年前的地球樣貌</p> <ul style="list-style-type: none"> 老師發下【附件三】學習單，請學生想像自己是亞馬遜森林中的小動物，家園被毀滅以及身體受傷，在地圖四周透過繪畫創作畫出對災難的不解與吶喊，標出大火的位置並想一想動物的感受。 <p>4. Wrap up –</p> | <p>學生能完成學習單</p> <p>口語評量 學生能夠說明自己的看法與觀點</p> |
|--|--|--|--|--|---|--|

| | | | | | | | |
|---|-----------------------|---|--|--|---|--|---|
| | | | | | <ul style="list-style-type: none"> 請學生拿著學習單上台分享並分享自己對於亞馬遜大火的想法與如何保護雨林的實際作法。 | | |
| 1 | <p>【第二單元：「巴西」風情畫】</p> | <p>英語 ◎2-II-3 能說出課堂中所學的字詞。 ◎2-II-4 能使用簡易的教室用語。 6-II-1 能專注於教師的說明與演示。 6-II-2 積極參與各種課堂練習活動。 6-II-3 樂於回答老師或同學所提的問題。 8-II-3 能了解課堂中所介紹的國外主要節慶習俗。</p> <p>生活 3-I-1 願意參與各種學習活動，表現好奇與求知探究之心。 4-I-1 利用各種生活的媒介與素材進行表現與創作，喚起豐富的想像力。 5-I-1 覺知生活中人、事、物的豐富面貌，建立初步的美感經驗。 7-I-3 覺知他人的感受，體會他人的立場及學習體諒他人，並尊重和自己</p> | <p>英語 ◎Ac-II-1 簡易的教室用語。 ◎Ac-II-2 簡易的生活用語。 ◎C-II-1 國內(外)招呼方式。 2C-II-2 國內外主要節慶習俗。 生活 C-I-1 事物特性與現象的探究。</p> | <p>1. 能了解巴西的地理位置、國旗，並與我國對照。 2. 學生能了解綠林對地球生物和空氣淨化的重要並能同理和憐憫棲息地遭毀滅的動物。 3. 透過繪本《1 hunter》學生能知道哪些是常常在亞馬遜雨林中出現的動物。 4. 認識巴西的多元文化與重要節慶。 5. 透過巴西傳統樂器的介紹，培養學生音樂鑑賞的能力。</p> | <p>【第五到八節：地球之肺—「亞馬遜雨林」】 教師準備：教學簡報、學習單</p> <p>1. Warm up –</p> <ul style="list-style-type: none"> 老師播放<【國家介紹影片】巴西 Brazil>這次要看的是亞馬遜雨林 https://www.youtube.com/watch?v=LnmcfvTPVfi&list=PLOW91f4nzh6X9xnV0KhICIGqZolYy47VC&index=12&t=0s 老師詢問：在影片中，世界上最大的河流是什麼河?(巴西的亞馬遜河) 亞馬遜雨林也是世界上最大的熱帶雨林。它就像是地球的空氣清淨機，地球上約有三分之一的氧氣都是來自於亞馬遜的熱帶雨林。 亞馬遜雨林是全球最大的雨林，被譽為「地球之肺」，面積約是美國國土的一半，不但被視為減緩全球暖化的重要幫手，也有豐富的動植物物種。亞馬遜河穿越數個南美洲國家，亞馬遜雨林則有三分之二面積在巴西境內。 亞馬遜雨林橫越了八個國家：巴西(60%面積)、哥倫比亞、秘魯、委內瑞拉、厄瓜多、玻利維亞、圭亞那及蘇利南，包括法屬圭亞那。其中四個國家將雨林所屬州取名亞馬遜州。亞馬遜雨林佔世界雨林面積的一半，森林面積的20%，是全球最大及物種最多的熱帶雨林。亞馬 | <p>口語評量 學生能根據影片內容夠正確回應老師的問題、學生自主發言次數</p> <p>口語評量 學生能夠正</p> | <p>繪本、閃示卡 (flashcards) 、PPT、圖畫紙、學習單、鈴鼓、彩色羽毛、粉彩紙、裝飾珠子、足球</p> |

| | | | | | | |
|--|--|-----------------|--|--|--|---|
| | | <p>不同觀點的意見。</p> | | | <p>遜雨林聚集了250萬種昆蟲、上萬種植物和大約2千種鳥類和哺乳動物，生活著全世界鳥類總數的五分之一。</p> <ul style="list-style-type: none"> 接著老師帶領孩子探討亞馬遜雨林裡的動物與植物，老師請學生觀察一下地圖，亞馬遜雨林的位置離赤道近還是遠?(近)代表氣溫炎熱還是寒冷?(炎熱)(老師 show 出亞馬遜雨林圖，讓學生觀察它的範圍)  <p>圖片來源： https://www.mapsofworld.com/calendar-events/tag/amazon-rainforest</p> <ul style="list-style-type: none"> 在影片中提到，在亞馬遜雨林中會有一些兇猛的動物，你知道那是什麼嗎?(食人魚、鱷魚、巨蟒)，還有哪些動物是你知道住在亞馬遜雨林的?在下一節課中我們要來認識雨林中的動物。 <p>2. Presentation –</p> <ul style="list-style-type: none"> 老師先讓學生看一段亞馬遜森林的影片，接著問學生從影片中你看到了什麼? <101 科學教室：雨林《國家地理》雜誌> https://www.youtube.com/watch?v=OTRVNeOeA4s | <p>確回應老師的問題、學生自主發言次數</p> <p>口語評量 學生能夠正確回應老師的問題、學生自主發言次數</p> <p>口語評量 學生能夠正</p> |
|--|--|-----------------|--|--|--|---|

| | | | | | | | |
|--|--|--|--|--|--|---|--|
| | | | | | <ul style="list-style-type: none"> 亞馬遜是世界上擁有最豐富的生態系統。雨林是世界上最古老的生態系統，世界上的熱帶雨林分成兩種，溫帶與熱帶。溫帶雨林分布在中緯度地區，通常是靠近沿海的涼爽山區，熱帶雨林主要是在北回歸線與南迴歸線之間。在治療癌症的植物裡面估計有 70%是在雨林中發現的，雨林也有助於穩定地球的氣候，但因為一些因素導致雨林快速消失(例如：經濟發展、對自然資源的需求)。 接著，老師播放新聞片<「地球生物寶庫」亞馬遜雨林野火燒成「焦黑墳場」> (https://www.youtube.com/watch?v=cDZ5RdhQmwU) 老師問學生說從影片中看到了熱帶雨林發生了什麼事?(在 2019 年時發生大火) 熱帶雨林大火，對地球會造成什麼影響?(影響地球生態系統調節功能、森林大火的碳排放也會加劇地球變暖、造成大規模的洪水和致命的颶風等極端天氣問題) <p>📖 亞馬遜雨林每天每一分鐘都有超過一又二分之一足球場大小的面積被焚毀。巴西乾季經常發生野火，但也有可能是當地農夫為養牛，故意非法放火燒林而引發。</p> <ul style="list-style-type: none"> 老師讓學生看因為亞馬遜森林大火而受傷的動物影片。(0:05-1:51) https://www.youtube.com/watch?v=-viYRpCs8pM 請學生發表有什麼想法? | <p>確回應老師的問題、學生自主發言次數</p> <p>口語評量 學生能夠正確回應老師的問題、學生自主發言次數</p> | |
|--|--|--|--|--|--|---|--|

| | | | | | |
|--|--|--|--|---|---|
| | | | | <p>3. Practice –</p> <ul style="list-style-type: none"> 老師帶領孩子一同討論為什麼我們要關心雨林的存活?(老師問學生,並將學生所回答的答案寫在黑板上,最後歸納) <p><以下參考答案擷取自 https://dq.yam.com/post.php?id=4265 地球圖輯隊•我們為何要關心雨林存活></p> <p>(1) 半數的生命都在這 雨林面積占了地球土地面積6%,但是地球上50%以上的陸地生物全居住在這</p> <p>(2) 人類的大藥房 雨林的生物多樣性帶給人類相當豐沛的資源,它們也是人類最棒的醫藥來源地</p> <p>(3) 吃的用的全靠它 雨林是人類重要的物資來源,舉凡巴西堅果、香蕉、橡膠和樹脂等等都來自它</p> <p>(4) 替人類保存水源 地表半數以上的可用淡水都在雨林這邊,雨林如同特大號的過濾器和海綿,它能調節水源的流動</p> <p>(5) 高效利用人類所排出來的二氧化碳 雨林在地球「碳循環」扮演重要角色,它們利用光合作用,把空氣中的二氧化碳吸收轉換成自身的養分,也就是說,你看到的葉子、樹皮、木材和水果都是二氧化碳滋養出的結果。</p> | <p>實作評量 學生能完成學習單</p> <p>口語評量 學生能夠說明自己的看法與觀點</p> |
|--|--|--|--|---|---|

| | | | | | | | |
|-----|-------------------------|--|--|--|---|---|---|
| | | | | | <p>(6) 人類的歷史課本 雨林是人類最棒的歷史課本，它讓人類能透過化石等線索追溯回數百萬甚至是上億年前的地球樣貌</p> <ul style="list-style-type: none"> 老師發下【附件三】學習單，請學生想像自己是亞馬遜森林中的小動物，家園被毀滅以及身體受傷，在地圖四周透過繪畫創作畫出對災難的不解與吶喊，標出大火的位置並想一想動物的感受。 <p>4. Wrap up –</p> <ul style="list-style-type: none"> 請學生拿著學習單上台分享並分享自己對於亞馬遜大火的看法與如何保護雨林的實際作法。 | | |
| 第7週 | 1 【第二單元：「巴西」風情畫】 | <p>英語</p> <p>◎2-II-3 能說出課堂中所學的字詞。</p> <p>◎2-II-4 能使用簡易的教室用語。</p> <p>6-II-1 能專注於教師的說明與演示。</p> <p>6-II-2 積極參與各種課堂練習活動。</p> <p>6-II-3 樂於回答老師或同學所提的問題。</p> <p>8-II-3 能了解課堂中所介紹的國外主要節慶習俗。</p> <p>生活</p> | <p>英語</p> <p>◎Ac-II-1 簡易的教室用語。</p> <p>◎Ac-II-2 簡易的生活用語。</p> <p>◎C-II-1 國內(外)招呼方式。</p> <p>☑C-II-2 國內外主要節慶習俗。</p> <p>生活</p> <p>C-I-1 事物特性與現象的探究。</p> | <p>1. 能了解巴西的地理位置、國旗，並與我國對照。</p> <p>2. 學生能了解綠林對地球生物和空氣淨化的重要並能同理和憐憫棲息地遭毀滅的動物。</p> <p>3. 透過繪本《1 hunter》學生能知道哪些是常常在亞馬遜雨林中出現的動物。</p> <p>4. 認識巴西的多元文化與重要節慶。</p> <p>5. 透過巴西傳統樂器的介紹，培養學生音樂鑑賞的能</p> | <p>【第五到八節：地球之肺—「亞馬遜雨林」】</p> <p>教師準備：教學簡報、學習單</p> <p>1. Warm up –</p> <ul style="list-style-type: none"> 老師播放<【國家介紹影片】巴西 Brazil>這次要看的是亞馬遜雨林 https://www.youtube.com/watch?v=LnmcfvTPVfi&list=PLOW91f4nzh6X9xnV0KhICIGqZolYy47VC&index=12&t=0s 老師詢問：在影片中，世界上最大的河流是什麼河?(巴西的亞馬遜河) 亞馬遜雨林也是世界上最大的熱帶雨林。它就像是地球的空氣清淨機，地球上約有三分之一的氧氣都是來自於亞馬遜的熱帶雨林。 亞馬遜雨林是全球最大的雨林，被譽為「地球 | <p>口語評量</p> <p>學生能根據影片內容夠正確回應老師的問題、學生自主發言次數</p> | <p>繪本、閃示卡 (flashcards) 、PPT、圖畫紙、學習單、鈴鼓、彩色羽毛、粉彩紙、裝飾珠子、足球</p> |

| | | | | | | | |
|--|--|--|--|-----------|--|--|--|
| | | <p>3-I-1 願意參與各種學習活動，表現好奇與求知探究之心。</p> <p>4-I-1 利用各種生活的媒介與素材進行表現與創作，喚起豐富的想像力。</p> <p>5-I-1 覺知生活中人、事、物的豐富面貌，建立初步的美感經驗。</p> <p>7-I-3 覺知他人的感受，體會他人的立場及學習體諒他人，並尊重和自己不同觀點的意見。</p> | | <p>力。</p> | <p>之肺」，面積約是美國國土的一半，不但被視為減緩全球暖化的重要幫手，也有豐富的動植物物種。亞馬遜河穿越數個南美洲國家，亞馬遜雨林則有三分之二面積在巴西境內。</p> <ul style="list-style-type: none"> • 亞馬遜雨林橫越了八個國家：巴西(60%面積)、哥倫比亞、秘魯、委內瑞拉、厄瓜多、玻利維亞、圭亞那及蘇利南，包括法屬圭亞那。其中四個國家將雨林所屬州取名亞馬遜州。亞馬遜雨林佔世界雨林面積的一半，森林面積的20%，是全球最大及物種最多的熱帶雨林。亞馬遜雨林聚集了250萬種昆蟲、上萬種植物和大約2千種鳥類和哺乳動物，生活著全世界鳥類總數的五分之一。 • 接著老師帶領孩子探討亞馬遜雨林裡的動物與植物，老師請學生觀察一下地圖，亞馬遜雨林的位置離赤道近還是遠?(近)代表氣溫炎熱還是寒冷?(炎熱)(老師 show 出亞馬遜雨林圖，讓學生觀察它的範圍) <div data-bbox="1397 1018 1621 1203" data-label="Image"> </div> <p>圖片來源： https://www.mapsofworld.com/calendar-events/tag/amazon-rainforest</p> <ul style="list-style-type: none"> • 在影片中提到，在亞馬遜雨林中會有一些兇猛 | <p>口語評量 學生能夠正確回應老師的問題、學生自主發言次數</p> <p>口語評量 學生能夠正確回應老師的問題、學</p> | |
|--|--|--|--|-----------|--|--|--|

| | | | | | | | |
|--|--|--|--|--|---|---|--|
| | | | | | <p>的動物，你知道那是什麼嗎?(食人魚、鱷魚、巨蟒)，還有哪些動物是你知道住在亞馬遜雨林的？在下一節課中我們要來認識雨林中的動物。</p> <p>2. Presentation –</p> <ul style="list-style-type: none"> 老師先讓學生看一段亞馬遜森林的影片，接著問學生從影片當中你看到了什麼？<101 科學教室：雨林《國家地理》雜誌> https://www.youtube.com/watch?v=OTRVNeOeA4s 亞馬遜是世界上擁有最豐富的生態系統。雨林是世界上最古老的生態系統，世界上的熱帶雨林分成兩種，溫帶與熱帶。溫帶雨林分布在中緯度地區，通常是靠近沿海的涼爽山區，熱帶雨林主要是在北回歸線與南迴歸線之間。在治療癌症的植物裡面估計有 70%是在雨林中發現的，雨林也有助於穩定地球的氣候，但因為一些因素導致雨林快速消失(例如：經濟發展、對自然資源的需求)。 接著，老師播放新聞片<「地球生物寶庫」亞馬遜雨林野火燒成「焦黑墳場」> https://www.youtube.com/watch?v=cDZ5RdhQmwU 老師問學生說從影片中看到了熱帶雨林發生了什麼事?(在 2019 年時發生大火) 熱帶雨林大火，對地球會造成什麼影響?(影響地球生態系統調節功能、森林大火的碳排放) | <p>生自主發言 次數</p> <p>口語評量 學生能夠正確回應老師的問題、學生自主發言 次數</p> <p>口語評量 學生能夠正確回應老師的問題、學</p> | |
|--|--|--|--|--|---|---|--|

| | | | | | | | |
|--|--|--|--|--|---|--|--|
| | | | | | <p>也會加劇地球變暖、造成大規模的洪水和致命的颶風等極端天氣問題)</p> <p>📖 亞馬遜雨林每天每一分鐘都有超過一又二分之一足球場大小的面積被焚毀。巴西乾季經常發生野火，但也有可能是當地農夫為養牛，故意非法放火燒林而引發。</p> <ul style="list-style-type: none"> ● 老師讓學生看因為亞馬遜森林大火而受傷的動物影片。(0:05-1:51) <p>https://www.youtube.com/watch?v=-viYRpCs8pM</p> <ul style="list-style-type: none"> ● 請學生發表有什麼想法？ <p>3. Practice –</p> <ul style="list-style-type: none"> ● 老師帶領孩子一同討論為什麼我們要關心雨林的存活?(老師問學生，並將學生所回答的答案寫在黑板上，最後歸納) <p><以下參考答案擷取自 https://dq.yam.com/post.php?id=4265 地球圖輯隊•我們為何要關心雨林存活></p> <p>(1) 半數的生命都在這 雨林面積占了地球土地面積6%，但是地球上50%以上的陸地生物全居住在這</p> <p>(2) 人類的大藥房 雨林的生物多樣性帶給人類相當豐沛的資源，它們也是人類最棒的醫藥來源地</p> <p>(3) 吃的用的全靠它 雨林是人類重要的物資來源，舉凡巴西堅果、香蕉、橡膠和樹脂等等都來自它</p> <p>(4) 替人類保地表半數以上的可用淡水都</p> | <p>生自主發言 次數</p> <p>實作評量 學生能完成 學習單</p> <p>口語評量 學生能夠說 明自己的看 法與觀點</p> | |
|--|--|--|--|--|---|--|--|

| | | | | | | | |
|-------|---|-----------------------|---|---|---|--|-----------------------------------|
| | | | | | <p>存水源 在雨林這邊，雨林如同特大號的過濾器和海綿，它能調節水源的流動</p> <p>(5) 高效利用 雨林在地球「碳循環」扮演人類所排出來的重要角色，它們利用光合作用，把空氣中的二氧化碳吸收轉換成自身的養分，也就是說，你看到的葉子、樹皮、木材和水果都是二氧化碳滋養出的結果。</p> <p>(6) 人類的歷史課本 雨林是人類最棒的歷史課本，它讓人類能透過化石等線索追溯回數百萬甚至是上億年前的地球樣貌</p> <ul style="list-style-type: none"> 老師發下【附件三】學習單，請學生想像自己是亞馬遜森林中的小動物，家園被毀滅以及身體受傷，在地圖四周透過繪畫創作畫出對災難的不解與吶喊，標出大火的位置並想一想動物的感受。 <p>4. Wrap up –</p> <ul style="list-style-type: none"> 請學生拿著學習單上台分享並分享自己對於亞馬遜大火的看法與如何保護雨林的實際作法。 | | |
| 第 8 週 | 1 | <p>【第二單元：「巴西」風情畫】</p> | <p>英語</p> <p>◎2-II-3 能說出課堂中所學的字詞。</p> <p>◎2-II-4 能使用簡易的</p> | <p>英語</p> <p>◎Ac-II-1 簡易的教室用語。</p> <p>◎Ac-II-2 簡易</p> | <p>1. 能了解巴西的地理位置、國旗，並與我國對照。</p> <p>2. 學生能了解綠林對地球生物和空氣淨化的重要並能</p> | <p>【第五到八節：地球之肺—「亞馬遜雨林」】</p> <p>教師準備：教學簡報、學習單</p> <p>1. Warm up –</p> <ul style="list-style-type: none"> 老師播放<【國家介紹影片】巴西 Brazil>這次 | <p>繪本、閃示卡 (flashcards)、PPT、圖畫</p> |

生觀察它的範圍)



圖片來源：

<https://www.mapsofworld.com/calendar-events/tag/amazon-rainforest>

- 在影片中提到，在亞馬遜雨林中會有一些兇猛的動物，你知道那是什麼嗎？(食人魚、鱷魚、巨蟒)，還有哪些動物是你知道住在亞馬遜雨林的？在下一節課中我們要來認識雨林中的動物。

2. Presentation –

- 老師先讓學生看一段亞馬遜森林的影片，接著問學生從影片當中你看到了什麼？<101 科學教室：雨林《國家地理》雜誌>

<https://www.youtube.com/watch?v=OTRVNeOeA4s>

- 亞馬遜是世界上擁有最豐富的生態系統。雨林是世界上最古老的生態系統，世界上的熱帶雨林分成兩種，溫帶與熱帶。溫帶雨林分布在中緯度地區，通常是靠近沿海的涼爽山區，熱帶雨林主要是在北回歸線與南迴歸線之間。在治療癌症的植物裡面估計有 70%是在雨林中發現的，雨林也有助於穩定地球的氣候，但因為一

口語評量
學生能夠正確回應老師的問題、學生自主發言次數

口語評量
學生能夠正確回應老師的問題、學生自主發言次數

| | | | | | | | |
|--|--|--|--|--|---|--|--|
| | | | | | <p>些因素導致雨林快速消失(例如：經濟發展、對自然資源的需求)。</p> <ul style="list-style-type: none"> • 接著，老師播放新聞片<「地球生物寶庫」亞馬遜雨林野火燒成「焦黑墳場」> (https://www.youtube.com/watch?v=cDZ5RdhQmwU) • 老師問學生說從影片中看到了熱帶雨林發生了什麼事?(在 2019 年時發生大火) • 熱帶雨林大火，對地球會造成什麼影響?(影響地球生態系統調節功能、森林大火的碳排放也會加劇地球變暖、造成大規模的洪水和致命的颶風等極端天氣問題) <p>📖 亞馬遜雨林每天每一分鐘都有超過一又二分之一足球場大小的面積被焚毀。巴西乾季經常發生野火，但也有可能是當地農夫為養牛，故意非法放火燒林而引發。</p> <ul style="list-style-type: none"> • 老師讓學生看因為亞馬遜森林大火而受傷的動物影片。(0:05-1:51) https://www.youtube.com/watch?v=-viYRpCs8pM • 請學生發表有什麼想法? <p>3. Practice –</p> <ul style="list-style-type: none"> • 老師帶領孩子一同討論為什麼我們要關心雨林的存活?(老師問學生，並將學生所回答的答案寫在黑板上，最後歸納) <p><以下參考答案擷取自 https://dq.yam.com/post.php?id=4265 地球圖輯隊•我們為何要關心雨林存活></p> | <p>口語評量 學生能夠正確回應老師的問題、學生自主發言次數</p> | |
|--|--|--|--|--|---|--|--|

| | | | | | |
|--|--|--|--|--|---|
| | | | | <p>(1) 半數的生命都在這 雨林面積占了地球土地面積 6%，但是地球上 50% 以上的陸地生物全居住在這</p> <p>(2) 人類的大藥房 雨林的生物多樣性帶給人類相當豐沛的資源，它們也是人類最棒的醫藥來源地</p> <p>(3) 吃的用的全靠它 雨林是人類重要的物資來源，舉凡巴西堅果、香蕉、橡膠和樹脂等等都來自它</p> <p>(4) 替人類保存水源 地表半數以上的可用淡水都在雨林這邊，雨林如同特大號的過濾器和海綿，它能調節水源的流動</p> <p>(5) 高效利用人類所排出來的二氧化碳 雨林在地球「碳循環」扮演重要角色，它們利用光合作用，把空氣中的二氧化碳吸收轉換成自身的養分，也就是說，你看到的葉子、樹皮、木材和水果都是二氧化碳滋養出的結果。</p> <p>(6) 人類的歷史課本 雨林是人類最棒的歷史課本，它讓人類能透過化石等線索追溯回數百萬甚至是上億年前的地球樣貌</p> <ul style="list-style-type: none"> 老師發下【附件三】學習單，請學生想像自己是亞馬遜森林中的小動物，家園被毀滅以及身體受傷，在地圖四周透過繪畫創作畫出對災難 | <p>實作評量 學生能完成學習單</p> <p>口語評量 學生能夠說明自己的看法與觀點</p> |
|--|--|--|--|--|---|

| | | | | | | | | |
|----------------------|----------|-------------------------------|---|--|--|---|---|--|
| | | | | | | <p>的不解與吶喊，標出大火的位置並想一想動物的感受。</p> <p>4. Wrap up –</p> <ul style="list-style-type: none"> 請學生拿著學習單上台分享並分享自己對於亞馬遜大火的看法與如何保護雨林的實際作法。 | | |
| <p>第 9 週</p> | <p>1</p> | <p>第三單元 巴西—叢林 大冒險</p> | <p>英語</p> <p>◎2-II-3 能說出課堂中所學的字詞。</p> <p>◎2-II-4 能使用簡易的教室用語。</p> <p>6-II-1 能專注於教師的說明與演示。</p> <p>6-II-2 積極參與各種課堂練習活動。</p> <p>6-II-3 樂於回答老師或同學所提的問題。</p> <p>◎8-II-3 能了解課堂中所介紹的國外主要節慶習俗。</p> <p>生活</p> <p>3-I-1 願意參與各種學習活動，表現好奇與求知探究之心。</p> <p>4-I-1 利用各種生活的媒介與素材進行表現與創作，喚起豐富的想像力。</p> <p>5-I-1 覺知生活中人、事、物的豐富面貌，建立初步的美感經驗。</p> | <p>英語</p> <p>◎Ac-II-1 簡易的教室用語。</p> <p>◎Ac-II-2 簡易的生活用語。</p> <p>◎C-II-1 國內(外)招呼方式。</p> <p>◎C-II-2 國內外主要節慶習俗。</p> <p>生活</p> <p>C-I-1 事物特性與現象的探究。</p> | <p>1. 能了解巴西的地理位置、國旗，並與我國對照。</p> <p>2. 學生能了解綠林對地球生物和空氣淨化的重要並能同理和憐憫棲息地遭毀滅的動物。</p> <p>3. 透過繪本《1 hunter》學生能知道哪些是常常在亞馬遜雨林中出現的動物。</p> <p>4. 認識巴西的多元文化與重要節慶。</p> <p>5. 透過巴西傳統樂器的介紹，培養學生音樂鑑賞的能力。</p> | <p>【第九節到第十一節：巴西—叢林大冒險】</p> <p>教師準備:教學簡報與繪本</p> <p>1. Warm up –</p> <p>老師讓學生看一小段里約大冒險 2 的片段，請學生告訴老師在裡面看到了哪些動物?</p> <p>https://www.youtube.com/watch?v=1QzPJ5Ah60w</p> <p>老師利用【附件四】ppt 介紹雨林動物，在電影中的小藍是目前瀕臨絕種的金剛鸚鵡；戴帽子的查理是一隻小食蟻獸；咖比是一隻箭毒蛙(可以通過皮膚分泌毒素，而且往往是毒性越大，顏色越鮮豔)；此外，還有松鼠猴(黑色的尾巴是很明顯的特徵)與皇狨猴(有白鬍子的猴子，因為它們的鬍子與德皇威廉二世的有幾分相似，所以名字裡才有了這個“皇”字)。布魯一行鳥在亞馬遜河流域中碰到的那幾隻淡水海豚，著名的亞馬遜河豚是體型最大且目前生存狀況最安全的一種淡水豚。</p> <p>亞馬遜河豚是亞馬遜河和奧里諾科河流域特有的物種，是體形最大的淡水豚。成體的典型體長為 2.5 米，體重為 150 公斤。其鰭狀前肢略向後彎曲，與驅幹相比顯得較大，無背鰭，但是背部鈍三角形的脊狀隆起顯示了進化遺留的痕跡。喙部突出，既長</p> | <p>口語評量</p> <p>學生能夠正確回應老師的問題、學生自主發言次數</p> | <p>繪本、閃示卡 (flashcards)、PPT、圖畫紙、學習單、鈴鼓、彩色羽毛、粉彩紙、裝飾珠子、足球</p> |

| | | | | | | | |
|--|--|--|--|--|---|--|--|
| | | <p>7-I-3 覺知他人的感受，體會他人的立場及學習體諒他人，並尊重和自己不同觀點的意見。</p> | | | <p>且尖，上下顎各有 25 到 35 枚牙齒，前部的牙齒呈立錐狀，後部較平並有細小的尖銳突起。兩種牙齒分擔不同的工作，前者用於攫取獵物，後者用於咀嚼。亞馬遜河豚通常在河底捕食蝦、蟹、小魚，偶爾也能捕捉到體形較小的龜。</p> <p>亞馬遜河豚的頸椎不是連成一體的，它的頭部可以靈活轉動。儘管眼睛很小，它們的視力還是相當不錯的，只不過腫脹的下頷會擋住向下的視線，有時出於觀察的需要，它們會將身體翻轉改泳姿為仰泳。</p> <p>播放亞馬遜河豚的介紹</p> <p>https://www.youtube.com/watch?v=TbJnzopBvY4</p> <p>老師接著介紹在影片當中貫穿全場的一巴西堅果。巴西堅果是金剛鸚鵡的主要食物來源。巴西堅果樹可以高達 50 米，巴西堅果的直徑大概 10cm，裡面包含 12-25 顆種子，種子可以食用或榨油。這種果子很緻密，在淡水中會沉水。巴西堅果樹被認為是亞馬遜最重要的天然經濟作物。</p> <p>2. Presentation –</p> <p>老師講解繪本<1 hunter>，這本繪本非常的有趣，除了讓孩子認識一到十的英文以外，也讓孩子認識了叢林裏面的動物，透過繪本裡呈現的動物部分特徵去猜測是什麼動物。</p> <p>https://www.youtube.com/watch?v=Qf1K9U9nI8A</p> <p>透過繪本的引導，分別出現了 1 hunter, 2 elephants, 3 giraffes,</p> <p>4 ostriches, 5 antelopes, 6 tigers, 7 crocodiles , 8 monkeys, 9 snakes, 10 parrots</p> | <p>口語評量 學生能踴躍發言</p> <p>口語評量 學生能夠正確回應老師的問題、學生自主發言次數</p> <p>實作評量 學生能完成</p> | |
|--|--|--|--|--|---|--|--|

| | | | | | | | |
|--------------|---|---|--|--|---|---|--|
| | | | | | <p>老師問學生，在巴西，我們可以看到繪本中的哪些動物呢?(獵人、老虎、鱷魚、猴子、蛇、鸚鵡)</p> <p>除了在里約大冒險裡面出現的動物以外，這本繪本我們還學到了在亞馬遜雨林中有其他的動物，我們要如何保護這些野生動物呢?</p> <p>3. Practice –</p> <p>請學生完成【附件五】學習單。</p> <p>老師檢討學習單。</p> <p>4. Wrap up –</p> <p>老師再複習一次亞馬遜雨林中常見的動物與植物，以及我們應該如何保護他們。</p> <p>複習今天的所教過的內容。</p> <p>1.</p> | 學習單 | |
| 第 10 週 | 1 | <p>英語</p> <p>◎2-II-3 能說出課堂中所學的字詞。</p> <p>◎2-II-4 能使用簡易的教室用語。</p> <p>6-II-1 能專注於教師的說明與演示。</p> <p>6-II-2 積極參與各種課堂練習活動。</p> <p>6-II-3 樂於回答老師或同學所提的問題。</p> <p>◎8-II-3 能了解課堂中所介紹的國外主要節慶習俗。</p> <p>生活</p> | <p>英語</p> <p>◎Ac-II-1 簡易的教室用語。</p> <p>◎Ac-II-2 簡易的生活用語。</p> <p>◎C-II-1 國內(外)招呼方式。</p> <p>◎C-II-2 國內外主要節慶習俗。</p> <p>生活</p> <p>C-I-1 事物特性與現象的探究。</p> | <p>1. 能了解巴西的地理位置、國旗，並與我國對照。</p> <p>2. 學生能了解綠林對地球生物和空氣淨化的重要並能同理和憐憫棲息地遭毀滅的動物。</p> <p>3. 透過繪本《1 hunter》學生能知道哪些是常常在亞馬遜雨林中出現的動物。</p> <p>4. 認識巴西的多元文化與重要節慶。</p> <p>5. 透過巴西傳統樂器的介紹，培養學生音樂鑑賞的能力。</p> | <p>【第九節到第十一節：巴西—叢林大冒險】</p> <p>教師準備:教學簡報與繪本</p> <p>1. Warm up –</p> <p>老師讓學生看一小段里約大冒險 2 的片段，請學生告訴老師在裡面看到了哪些動物?</p> <p>https://www.youtube.com/watch?v=1QzPJ5Ah60w</p> <p>老師利用【附件四】ppt 介紹雨林動物，在電影中的小藍是目前瀕臨絕種的金剛鸚鵡；戴帽子的查理是一隻小食蟻獸；咖比是一隻箭毒蛙(可以通過皮膚分泌毒素，而且往往是毒性越大，顏色越鮮豔)；此外，還有松鼠猴(黑色的尾巴是很明顯的特徵)與皇狨猴(有白鬍子的猴子，因為它們的鬍子與德皇威廉二世的有幾分相似，所以名字裡才有了這個“皇”字)。布魯一行鳥在亞馬遜河流域中碰到的那幾隻淡水海</p> | <p>口語評量</p> <p>學生能夠正確回應老師的問題、學生自主發言次數</p> | <p>繪本、閃示卡 (flashcards)、PPT、圖畫紙、學習單、鈴鼓、彩色羽毛、粉彩紙、裝飾珠子、足球</p> |

| | | | | | | | |
|--|--|--|--|--|---|---|--|
| | | <p>3-I-1 願意參與各種學習活動，表現好奇與求知探究之心。</p> <p>4-I-1 利用各種生活的媒介與素材進行表現與創作，喚起豐富的想像力。</p> <p>5-I-1 覺知生活中人、事、物的豐富面貌，建立初步的美感經驗。</p> <p>7-I-3 覺知他人的感受，體會他人的立場及學習體諒他人，並尊重和自己不同觀點的意見。</p> | | | <p>豚，著名的亞馬遜河豚是體型最大且目前生存狀況最安全的一種淡水豚。</p> <p>亞馬遜河豚是亞馬遜河和奧里諾科河流域特有的物種，是體形最大的淡水豚。成體的典型體長為 2.5 米，體重為 150 公斤。其鰭狀前肢略向後彎曲，與驅幹相比顯得較大，無背鰭，但是背部鈍三角形的脊狀隆起顯示了進化遺留的痕跡。喙部突出，既長且尖，上下顎各有 25 到 35 枚牙齒，前部的牙齒呈立錐狀，後部較平並有細小的尖銳突起。兩種牙齒分擔不同的工作，前者用於攫取獵物，後者用於咀嚼。亞馬遜河豚通常在河底捕食蝦、蟹、小魚，偶爾也能捕捉到體形較小的龜。</p> <p>亞馬遜河豚的頸椎不是連成一體的，它的頭部可以靈活轉動。儘管眼睛很小，它們的視力還是相當不錯的，只不過腫脹的下頷會擋住向下的視線，有時出於觀察的需要，它們會將身體翻轉改泳姿為仰泳。</p> <p>播放亞馬遜河豚的介紹</p> <p>https://www.youtube.com/watch?v=TbJnzopBvY4</p> <p>老師接著介紹在影片當中貫穿全場的一巴西堅果。巴西堅果是金剛鸚鵡的主要食物來源。巴西堅果樹可以高達 50 米，巴西堅果的直徑大概 10cm，裡面包含 12-25 顆種子，種子可以食用或榨油。這種果子很緻密，在淡水中會沉水。巴西堅果樹被認為是亞馬遜最重要的天然經濟作物。</p> <p>2. Presentation –</p> <p>老師講解繪本<1 hunter>，這本繪本非常的有趣，除了讓孩子認識一到十的英文以外，也讓孩子認識了</p> | <p>口語評量 學生能踴躍發言</p> <p>口語評量 學生能夠正</p> | |
|--|--|--|--|--|---|---|--|

| | | | | | | | | |
|--------|---|--------------------------|--|--|--|---|---|---|
| | | | | | <p>叢林裏面的動物，透過繪本裡呈現的動物部分特徵去猜測是什麼動物。</p> <p>https://www.youtube.com/watch?v=Qf1K9U9nI8A</p> <p>透過繪本的引導，分別出現了 1 hunter, 2 elephants, 3 giraffes,</p> <p>4 ostriches, 5 antelopes, 6 tigers, 7 crocodiles , 8 monkeys, 9 snakes, 10 parrots</p> <p>老師問學生，在巴西，我們可以看到繪本中的哪些動物呢?(獵人、老虎、鱷魚、猴子、蛇、鸚鵡)</p> <p>除了在里約大冒險裡面出現的動物以外，這本繪本我們還學到了在亞馬遜雨林中有其他的動物，我們要如何保護這些野生動物呢?</p> <p>3. Practice –</p> <p>請學生完成【附件五】學習單。</p> <p>老師檢討學習單。</p> <p>4. Wrap up –</p> <p>老師再複習一次亞馬遜雨林中常見的動物與植物，以及我們應該如何保護他們。</p> <p>複習今天的所教過的內容。</p> <p>2.</p> | <p>確回應老師的問題、學生自主發言次數</p> <p>實作評量</p> <p>學生能完成學習單</p> | | |
| 第 11 週 | 1 | <p>第三單元 巴西—叢林大冒險</p> | <p>英語</p> <p>◎2-II-3 能說出課堂中所學的字詞。</p> <p>◎2-II-4 能使用簡易的教室用語。</p> <p>6-II-1 能專注於教師的說明與演示。</p> | <p>英語</p> <p>◎Ac-II-1 簡易的教室用語。</p> <p>◎Ac-II-2 簡易的生活用語。</p> <p>◎C-II-1 國內(外)招呼方式。</p> <p>☑C-II-2 國內外</p> | <p>1. 能了解巴西的地理位置、國旗，並與我國對照。</p> <p>2. 學生能了解綠林對地球生物和空氣淨化的重要並能同理和憐憫棲息地遭毀滅的動物。</p> <p>3. 透過繪本《1 hunter》學生能知道</p> | <p>【第九節到第十一節：巴西—叢林大冒險】</p> <p>教師準備:教學簡報與繪本</p> <p>1. Warm up –</p> <p>老師讓學生看一小段里約大冒險 2 的片段，請學生告訴老師在裡面看到了哪些動物?</p> <p>https://www.youtube.com/watch?v=1QzPJ5Ah60w</p> <p>老師利用【附件四】ppt 介紹雨林動物，在電影中的</p> | <p>口語評量</p> <p>學生能夠正確回應老師的問題、學生自主發言次數</p> | <p>繪本、閃示卡 (flashcards)、PPT、圖畫紙、學習單、鈴鼓、彩色羽毛、</p> |

| | | | | | | | |
|--|--|--|---|--|---|----------------------------|--------------------|
| | | <p>6-II-2 積極參與各種課堂練習活動。</p> <p>6-II-3 樂於回答老師或同學所提的問題。</p> <p>28-II-3 能了解課堂中所介紹的國外主要節慶習俗。</p> <p>生活</p> <p>3-I-1 願意參與各種學習活動，表現好奇與求知探究之心。</p> <p>4-I-1 利用各種生活的媒介與素材進行表現與創作，喚起豐富的想像力。</p> <p>5-I-1 覺知生活中人、事、物的豐富面貌，建立初步的美感經驗。</p> <p>7-I-3 覺知他人的感受，體會他人的立場及學習體諒他人，並尊重和自己不同觀點的意見。</p> | <p>主要節慶習俗。 生活</p> <p>C-I-1 事物特性與現象的探究。</p> | <p>哪些是常常在亞馬遜雨林中出現的動物。</p> <p>4. 認識巴西的多元文化與重要節慶。</p> <p>5. 透過巴西傳統樂器的介紹，培養學生音樂鑑賞的能力。</p> | <p>小藍是目前瀕臨絕種的金剛鸚鵡；戴帽子的查理是一隻小食蟻獸；咖比是一隻箭毒蛙(可以通過皮膚分泌毒素，而且往往是毒性越大，顏色越鮮豔)；此外，還有松鼠猴(黑色的尾巴是很明顯的特徵)與皇狒猴(有白鬍子的猴子，因為它們的鬍子與德皇威廉二世的有幾分相似，所以名字裡才有了這個“皇”字)。布魯一行鳥在亞馬遜河流域中碰到的那幾隻淡水海豚，著名的亞馬遜河豚是體型最大且目前生存狀況最安全的一種淡水豚。</p> <p>亞馬遜河豚是亞馬遜河和奧里諾科河流域特有的物種，是體形最大的淡水豚。成體的典型體長為 2.5 米，體重為 150 公斤。其鰭狀前肢略向後彎曲，與驅幹相比顯得較大，無背鰭，但是背部鈍三角形的脊狀隆起顯示了進化遺留的痕跡。喙部突出，既長且尖，上下顎各有 25 到 35 枚牙齒，前部的牙齒呈立錐狀，後部較平並有細小的尖銳突起。兩種牙齒分擔不同的工作，前者用於攫取獵物，後者用於咀嚼。亞馬遜河豚通常在河底捕食蝦、蟹、小魚，偶爾也能捕捉到體形較小的龜。</p> <p>亞馬遜河豚的頸椎不是連成一體的，它的頭部可以靈活轉動。儘管眼睛很小，它們的視力還是相當不錯的，只不過腫脹的下頷會擋住向下的視線，有時出於觀察的需要，它們會將身體翻轉改泳姿為仰泳。</p> <p>播放亞馬遜河豚的介紹</p> <p>https://www.youtube.com/watch?v=TbJnzopBvY4</p> <p>老師接著介紹在影片當中貫穿全場的一巴西堅果。巴西堅果是金剛鸚鵡的主要食物來源。巴西堅果樹</p> | <p>口語評量</p> <p>學生能踴躍發言</p> | <p>粉彩紙、裝飾珠子、足球</p> |
|--|--|--|---|--|---|----------------------------|--------------------|

| | | | | | | | |
|--|--|--|--|--|---|---|--|
| | | | | | <p>可以高達 50 米，巴西堅果的直徑大概 10cm，裡面包含 12-25 顆種子，種子可以食用或榨油。這種果子很緻密，在淡水中會沉水。巴西堅果樹被認為是亞馬遜最重要的天然經濟作物。</p> <p>2. Presentation –</p> <p>老師講解繪本<1 hunter>，這本繪本非常的有趣，除了讓孩子認識一到十的英文以外，也讓孩子認識了叢林裏面的動物，透過繪本裡呈現的動物部分特徵去猜測是什麼動物。</p> <p>https://www.youtube.com/watch?v=Qf1K9U9nI8A</p> <p>透過繪本的引導，分別出現了 1 hunter, 2 elephants, 3 giraffes,</p> <p>4 ostriches, 5 antelopes, 6 tigers, 7 crocodiles , 8 monkeys, 9 snakes, 10 parrots</p> <p>老師問學生，在巴西，我們可以看到繪本中的哪些動物呢? (獵人、老虎、鱷魚、猴子、蛇、鸚鵡)</p> <p>除了在里約大冒險裡面出現的動物以外，這本繪本我們還學到了在亞馬遜雨林中有其他的動物，我們要如何保護這些野生動物呢?</p> <p>3. Practice –</p> <p>請學生完成【附件五】學習單。</p> <p>老師檢討學習單。</p> <p>4. Wrap up –</p> <p>老師再複習一次亞馬遜雨林中常見的動物與植物，以及我們應該如何保護他們。</p> <p>複習今天的所教過的內容。</p> <p>3.</p> | <p>口語評量</p> <p>學生能夠正確回應老師的問題、學生自主發言次數</p> <p>實作評量</p> <p>學生能完成學習單</p> | |
|--|--|--|--|--|---|---|--|

【第四單元：「巴」ssa Nova 1】

英語
 ◎2-II-3 能說出課堂中所學的字詞。
 ◎2-II-4 能使用簡易的教室用語。
 6-II-1 能專注於教師的說明與演示。
 6-II-2 積極參與各種課堂練習活動。
 6-II-3 樂於回答老師或同學所提的問題。
 8-II-3 能了解課堂中所介紹的國外主要節慶習俗。

生活
 3-I-1 願意參與各種學習活動，表現好奇與求知探究之心。
 4-I-1 利用各種生活的媒介與素材進行表現與創作，喚起豐富的想像力。
 5-I-1 覺知生活中人、事、物的豐富面貌，建立初步的美感經驗。
 7-I-3 覺知他人的感受，體會他人的立場及學習體諒他人，並尊重和自己不同觀點的意見。

英語
 ◎Ac-II-1 簡易的教室用語。
 ◎Ac-II-2 簡易的生活用語。
 ◎C-II-1 國內(外)招呼方式。
 2C-II-2 國內外主要節慶習俗。
生活
 C-I-1 事物特性與現象的探究。

1. 能了解巴西的地理位置、國旗，並與我國對照。
 2. 學生能了解綠林對地球生物和空氣淨化的重要並能同理和憐憫棲息地遭毀滅的動物。
 3. 透過繪本《1 hunter》學生能知道哪些是常常在亞馬遜雨林中出現的動物。
 4. 認識巴西的多元文化與重要節慶。
 5. 透過巴西傳統樂器的介紹，培養學生音樂鑑賞的能力。

【第 12 節到 14 節：「巴」ssa Nova 1】
 教師準備:教學簡報

1. Warm up –

- 老師告訴學生，今天這堂課，我們要介紹三個巴西著名的景點
 老師讓學生再看一次<【國家介紹影片】巴西 Brazil>這次要看巴西的景點(從 3'11 開始看)
<https://www.youtube.com/watch?v=LnmcfvTPVfl&list=PLOW91f4nzh6X9xnV0KhIClGqZolYy47VC&index=12&t=0s>
- 針對影片的內容，老師詢問學生。在影片當中介紹了三個著名的景點，它們分別是什麼?(里約熱內盧耶穌基督像、伊瓜蘇瀑布、亞馬遜雨林)
- 老師解釋到里約熱內盧的耶穌基督像是世界新七大奇景之一，在許多電影裡都會看到。(例如：玩命關頭、里約大冒險等都有)
- 老師跟同學說這堂課我們要介紹耶穌基督像、伊瓜蘇瀑布和糖麵包山。

2. Presentation –

(1) 耶穌基督像(Christ the Redeemer)

- 基督像落成於 1931 年，總高 38 公尺，站立在里約熱內盧國家森林公園中高 710 公尺的科科瓦多 (Corcovado) 山頂，俯瞰著整個城市。張開雙臂歡迎來自世界各地的遊客，是巴西人民熱情接納和寬闊胸懷的象徵。
- 老師提問：你覺得這個雕像有沒有很像紐約的自由女神像？為什麼？(很像，他們都是法國製

口語評量
 學生能夠正確回應老師的問題、學生自主發言次數

繪本、閃示卡
 (flashcards)
 PPT、圖畫紙、學習單、鈴鼓、彩色羽毛、粉彩紙、裝飾珠子、足球

| | | | | | |
|--|--|--|--|---|---|
| | | | | <p>作的／不像，顏色不一樣等學生自由作答)</p> <ul style="list-style-type: none"> • 里約熱內盧 Rio de Janeiro 這一詞有著守護街道的意思，所以將基督像放在眺望這個首都的駝背山上，更有一層守護整個城市的感覺。 • 巴西獨立 100 周年的紀念象徵(1931 年 10 月 12 日正式開幕) • 老師提問：那耶穌基督的手張開又有什麼意義呢?(表示巴西人表示對心的溫暖) • 老師讓學生看一段耶穌基督像維修的影片，問學生的感想，是不是很高?很恐怖? <p>https://www.youtube.com/watch?v=xuKJZrsRV6w)</p> <p>(2) 伊瓜蘇瀑布(Iguazu Falls)</p> <ul style="list-style-type: none"> • 老師讓學生欣賞<走去巴西看瀑布 !!? 伊瓜蘇瀑布 Go Brazil to check out the Iguazu Falls!> (從 5'47 開始) <p>https://www.youtube.com/watch?v=wLNwOfqMgM8</p> <ul style="list-style-type: none"> • 欣賞<豪邁又霸氣的【伊瓜蘇瀑布】Amazing【Iguazu Falls】> <p>https://www.youtube.com/watch?v=svH-6D-yCYE</p> <ul style="list-style-type: none"> • 欣賞伊瓜蘇瀑布影片 <p>https://www.youtube.com/watch?time_continue=20&v=P08_-qnvgl&feature=emb_logo</p> <ul style="list-style-type: none"> • 位於阿根廷跟巴西邊界的“New 7 Wonders of Nature”世界新七大自然奇景，伊瓜蘇瀑布比起世界知名的尼加拉大瀑布足足寬了三倍多，而且也比它高了大約 30 公尺，中間由被 275 個 | <p>口語評量 學生能踴躍發言</p> <p>口語評量 學生能夠正確回應老師的問題、學生自主發言次數</p> <p>實作評量 學生能完成學習單</p> |
|--|--|--|--|---|---|

| | | | | | | | | |
|---|---|------|----|----|--|------------------------------|------|-------|
| | | | | | <p>小島分開的“瀑布群”所組成，這個瀑布是在兩國的邊界，但是 80%歸阿根廷，剩下的才是巴西擁有。</p> <p>(3) 糖麵包山(Sugarloaf Mountain)</p> <ul style="list-style-type: none"> 糖麵包山之所以名為糖麵包山，傳說是早期先民們依它的形狀，有如一塊麵包頭，以原住民語言的諧音。 1912 年，首代纜車為木制車廂，類似當時里約街上的黃色軌道電車，通往山頂的纜車線自糖麵包山麓的紅色海灘啟用，由山腳至山頂分兩個階段，第一站是糖麵包山腳的烏卡山，第一座電纜車由德國製造，共服役了六十年，直到西元 1972 年才被較大型的纜車所取代，而現在旅客搭乘的纜車是義大利製造，容量可達 75 人並可提供 360 度的視角。 觀賞糖麵包山影片 https://www.youtube.com/watch?v=EvFEoU0YK1Y <p>3. Practice –</p> <ul style="list-style-type: none"> 請學生於組內討論他們最想要拜訪的景點，為什麼？台灣有什麼景點類似這三個景點嗎？ 請各組上台發表。 <p>4. Wrap up –</p> <ul style="list-style-type: none"> 複習今天的所教過的景點。 請學生發表這堂課讓他們印象最深刻的是什麼？ | | | |
| 第 | 1 | 【第四單 | 英語 | 英語 | 1. 能了解巴西的 | 【第 12 節到 14 節：「巴」ssa Nova 1】 | 口語評量 | 繪本、閃示 |

| | | | | | | | |
|---------|---------------------|---|---|---|--|-------------------------------|---|
| 13 週 | 元：「巴」ssa Nova 1】 | <p>◎2-II-3 能說出課堂中所學的字詞。</p> <p>◎2-II-4 能使用簡易的教室用語。</p> <p>6-II-1 能專注於教師的說明與演示。</p> <p>6-II-2 積極參與各種課堂練習活動。</p> <p>6-II-3 樂於回答老師或同學所提的問題。</p> <p>Ⅷ8-II-3 能了解課堂中所介紹的國外主要節慶習俗。</p> <p>生活</p> <p>3-I-1 願意參與各種學習活動，表現好奇與求知探究之心。</p> <p>4-I-1 利用各種生活的媒介與素材進行表現與創作，喚起豐富的想像力。</p> <p>5-I-1 覺知生活中人、事、物的豐富面貌，建立初步的美感經驗。</p> <p>7-I-3 覺知他人的感受，體會他人的立場及學習體諒他人，並尊重和自己不同觀點的意見。</p> | <p>◎Ac-II-1 簡易的教室用語。</p> <p>◎Ac-II-2 簡易的生活用語。</p> <p>◎C-II-1 國內(外)招呼方式。</p> <p>ⅧC-II-2 國內外主要節慶習俗。</p> <p>生活</p> <p>C-I-1 事物特性與現象的探究。</p> | <p>地理位置、國旗，並與我國對照。</p> <p>2. 學生能了解綠林對地球生物和空氣淨化的重要並能同理和憐憫棲息地遭毀滅的動物。</p> <p>3. 透過繪本《1 hunter》學生能知道哪些是常常在亞馬遜雨林中出現的動物。</p> <p>4. 認識巴西的多元文化與重要節慶。</p> <p>5. 透過巴西傳統樂器的介紹，培養學生音樂鑑賞的能力。</p> | <p>教師準備:教學簡報</p> <p>1. Warm up –</p> <ul style="list-style-type: none"> 老師告訴學生，今天這堂課，我們要介紹三個巴西著名的景點 老師讓學生再看一次<【國家介紹影片】巴西 Brazil>這次要看巴西的景點(從 3’11 開始看) <p>(https://www.youtube.com/watch?v=LnmcfvTPVfl&list=PLOW91f4nzh6X9xnV0KhICIGqZolYy47VC&index=12&t=0s)</p> <ul style="list-style-type: none"> 針對影片的內容，老師詢問學生。在影片當中介紹了三個著名的景點，它們分別是什麼?(里約熱內盧耶穌基督像、伊瓜蘇瀑布、亞馬遜雨林) 老師解釋到里約熱內盧的耶穌基督像是世界新七大奇景之一，在許多電影裡都會看到。(例如：玩命關頭、里約大冒險等都有) 老師跟同學說這堂課我們要介紹耶穌基督像、伊瓜蘇瀑布和糖麵包山。 <p>2. Presentation –</p> <p>(1) 耶穌基督像(Christ the Redeemer)</p> <ul style="list-style-type: none"> 基督像落成於 1931 年，總高 38 公尺，站立在里約熱內盧國家森林公園中高 710 公尺的科科瓦多 (Corcovado) 山頂，俯瞰著整個城市。張開雙臂歡迎來自世界各地的遊客，是巴西人民熱情接納和寬闊胸懷的象徵。 老師提問：你覺得這個雕像有沒有很像紐約的自由女神像？為什麼？(很像，他們都是法國製作的／不像，顏色不一樣等學生自由作答) | <p>學生能夠正確回應老師的問題、學生自主發言次數</p> | <p>卡 (flashcards)</p> <p>、PPT、圖畫紙、學習單、鈴鼓、彩色羽毛、粉彩紙、裝飾珠子、足球</p> |
|---------|---------------------|---|---|---|--|-------------------------------|---|

| | | | | | |
|--|--|--|--|--|---|
| | | | | <ul style="list-style-type: none"> 里約熱內盧 Rio de Janeiro 這一詞有著守護街道的意思，所以將基督像放在眺望這個首都的駝背山上，更有一層守護整個城市的感覺。 巴西獨立 100 周年的紀念象徵(1931 年 10 月 12 日正式開幕) 老師提問：那耶穌基督的手張開又有什麼意義呢?(表示巴西人表示對心的溫暖) 老師讓學生看一段耶穌基督像維修的影片，問學生的感想，是不是很高?很恐怖? (https://www.youtube.com/watch?v=xuKJZrsRV6w) <p>(2) 伊瓜蘇瀑布(Iguazu Falls)</p> <ul style="list-style-type: none"> 老師讓學生欣賞<走去巴西看瀑布 !!? 伊瓜蘇瀑布 Go Brazil to check out the Iguazu Falls!> (從 5'47 開始) https://www.youtube.com/watch?v=wLNwOfqMgM8 欣賞<豪邁又霸氣的【伊瓜蘇瀑布】Amazing【Iguazu Falls】> https://www.youtube.com/watch?v=svH-6D-yCYE 欣賞伊瓜蘇瀑布影片 https://www.youtube.com/watch?time_continue=20&v=P08_-qnvjI&feature=emb_logo 位於阿根廷跟巴西邊界的“New 7 Wonders of Nature”世界新七大自然奇景，伊瓜蘇瀑布比起世界知名的尼加拉大瀑布足足寬了三倍多，而且也比它高了大約 30 公尺，中間由被 275 個小島分開的“瀑布群”所組成，這個瀑布是在兩國 | <p>口語評量 學生能踴躍發言</p> <p>口語評量 學生能夠正確回應老師的問題、學生自主發言次數</p> <p>實作評量 學生能完成學習單</p> |
|--|--|--|--|--|---|

| | | | | | | | | |
|---------|---|--------------|----------------------|-------------------|--|---|---------------|--------|
| | | | | | <p>的邊界，但是 80%歸阿根廷，剩下的才是巴西擁有。</p> <p>(3) 糖麵包山(Sugarloaf Mountain)</p> <ul style="list-style-type: none"> 糖麵包山之所以名為糖麵包山，傳說是早期先民們依它的形狀，有如一塊麵包頭，以原住民語言的諧音。 1912 年，首代纜車為木制車廂，類似當時里約街上的黃色軌道電車，通往山頂的纜車線自糖麵包山麓的紅色海灘啟用，由山腳至山頂分兩個階段，第一站是糖麵包山腳的烏卡山，第一座電纜車由德國製造，共服役了六十年，直到西元 1972 年才被較大型的纜車所取代，而現在旅客搭乘的纜車是義大利製造，容量可達 75 人並可提供 360 度的視角。 觀賞糖麵包山影片 https://www.youtube.com/watch?v=EvFFeU0YK1Y <p>3. Practice –</p> <ul style="list-style-type: none"> 請學生於組內討論他們最想要拜訪的景點，為什麼？台灣有什麼景點類似這三個景點嗎？ 請各組上台發表。 <p>4. Wrap up –</p> <ul style="list-style-type: none"> 複習今天的所教過的景點。 請學生發表這堂課讓他們印象最深刻的是什麼？ | | | |
| 第 14 | 1 | 【第四單元：「巴」ssa | 英語 ◎2-II-3 能說出課堂中 | 英語 ◎Ac-II-1 簡易 | 1. 能了解巴西的地理位置、國旗，並與我國對照。 | 【第 12 節到 14 節：「巴」ssa Nova 1】 教師準備：教學簡報 | 口語評量 學生能夠正 | 繪本、閃示卡 |

| | | | | | | | |
|---|---------|---|--|--|---|--------------------------|--|
| 週 | Nova 1】 | <p>所學的字詞。</p> <p>◎2-II-4 能使用簡易的教室用語。</p> <p>6-II-1 能專注於教師的說明與演示。</p> <p>6-II-2 積極參與各種課堂練習活動。</p> <p>6-II-3 樂於回答老師或同學所提的問題。</p> <p>㊦8-II-3 能了解課堂中所介紹的國外主要節慶習俗。</p> <p>生活</p> <p>3-I-1 願意參與各種學習活動，表現好奇與求知探究之心。</p> <p>4-I-1 利用各種生活的媒介與素材進行表現與創作，喚起豐富的想像力。</p> <p>5-I-1 覺知生活中人、事、物的豐富面貌，建立初步的美感經驗。</p> <p>7-I-3 覺知他人的感受，體會他人的立場及學習體諒他人，並尊重和自己不同觀點的意見。</p> | <p>的教室用語。</p> <p>◎Ac-II-2 簡易的生活用語。</p> <p>◎C-II-1 國內(外)招呼方式。</p> <p>㊦C-II-2 國內外主要節慶習俗。生活</p> <p>C-I-1 事物特性與現象的探究。</p> | <p>2. 學生能了解綠林對地球生物和空氣淨化的重要並能同理和憐憫棲息地遭毀滅的動物。</p> <p>3. 透過繪本《1 hunter》學生能知道哪些是常常在亞馬遜雨林中出現的動物。</p> <p>4. 認識巴西的多元文化與重要節慶。</p> <p>5. 透過巴西傳統樂器的介紹，培養學生音樂鑑賞的能力。</p> | <p>1. Warm up –</p> <ul style="list-style-type: none"> 老師告訴學生，今天這堂課，我們要介紹三個巴西著名的景點 老師讓學生再看一次<【國家介紹影片】巴西 Brazil>這次要看巴西的景點(從 3'11 開始看) <p>(https://www.youtube.com/watch?v=LnmcfvTPVfl&list=PLOW91f4nzh6X9xnV0KhICIGqZolYy47VC&index=12&t=0s)</p> <ul style="list-style-type: none"> 針對影片的內容，老師詢問學生。在影片當中介紹了三個著名的景點，它們分別是什麼?(里約熱內盧耶穌基督像、伊瓜蘇瀑布、亞馬遜雨林) 老師解釋到里約熱內盧的耶穌基督像是世界新七大奇景之一，在許多電影裡都會看到。(例如：玩命關頭、里約大冒險等都有) 老師跟同學說這堂課我們要介紹耶穌基督像、伊瓜蘇瀑布和糖麵包山。 <p>2. Presentation –</p> <p>(1) 耶穌基督像(Christ the Redeemer)</p> <ul style="list-style-type: none"> 基督像落成於 1931 年，總高 38 公尺，站立在里約熱內盧國家森林公園中高 710 公尺的科科瓦多 (Corcovado) 山頂，俯瞰著整個城市。張開雙臂歡迎來自世界各地的遊客，是巴西人民熱情接納和寬闊胸懷的象徵。 老師提問：你覺得這個雕像有沒有很像紐約的自由女神像？為什麼？(很像，他們都是法國製作的／不像，顏色不一樣等學生自由作答) 里約熱內盧 Rio de Janeiro 這一詞有著守護街道 | <p>確回應老師的問題、學生自主發言次數</p> | <p>(flashcards) 、PPT、圖畫紙、學習單、鈴鼓、彩色羽毛、粉彩紙、裝飾珠子、足球</p> |
|---|---------|---|--|--|---|--------------------------|--|

| | | | | | |
|--|--|--|--|---|---|
| | | | | <p>的意思，所以將基督像放在眺望這個首都的駝背山上，更有一層守護整個城市的感覺。</p> <ul style="list-style-type: none"> • 巴西獨立 100 周年的紀念象徵(1931 年 10 月 12 日正式開幕) • 老師提問：那耶穌基督的手張開又有什麼意義呢?(表示巴西人表示對心的溫暖) • 老師讓學生看一段耶穌基督像維修的影片，問學生的感想，是不是很高?很恐怖? <p>(https://www.youtube.com/watch?v=xuKJZrsRV6w)</p> <p>(2) 伊瓜蘇瀑布(Iguazu Falls)</p> <ul style="list-style-type: none"> • 老師讓學生欣賞<走去巴西看瀑布 !!? 伊瓜蘇瀑布 Go Brazil to check out the Iguazu Falls!> (從 5'47 開始) <p>https://www.youtube.com/watch?v=wLNwOfqMgM8</p> <ul style="list-style-type: none"> • 欣賞<豪邁又霸氣的【伊瓜蘇瀑布】Amazing【Iguazu Falls】> <p>https://www.youtube.com/watch?v=svH-6D-yCYE</p> <ul style="list-style-type: none"> • 欣賞伊瓜蘇瀑布影片 <p>https://www.youtube.com/watch?time_continue=20&v=P08_-qnvgl&feature=emb_logo</p> <ul style="list-style-type: none"> • 位於阿根廷跟巴西邊界的“New 7 Wonders of Nature”世界新七大自然奇景，伊瓜蘇瀑布比起世界知名的尼加拉大瀑布足足寬了三倍多，而且也比它高了大約 30 公尺，中間由被 275 個小島分開的“瀑布群”所組成，這個瀑布是在兩國的邊界，但是 80%歸阿根廷，剩下的才是巴西 | <p>口語評量 學生能踴躍發言</p> <p>口語評量 學生能夠正確回應老師的問題、學生自主發言次數</p> <p>實作評量 學生能完成學習單</p> |
|--|--|--|--|---|---|

| | | | | | | | |
|--------------|---------------------------|----------------------------|-------------------------|---------------------------------------|---|------------------------|--|
| | | | | | <p>擁有。</p> <p>(3) 糖麵包山(Sugarloaf Mountain)</p> <ul style="list-style-type: none"> 糖麵包山之所以名為糖麵包山，傳說是早期先民們依它的形狀，有如一塊麵包頭，以原住民語言的諧音。 1912年，首代纜車為木制車廂，類似當時里約街上的黃色軌道電車，通往山頂的纜車線自糖麵包山麓的紅色海灘啟用，由山腳至山頂分兩個階段，第一站是糖麵包山腳的烏卡山，第一座電纜車由德國製造，共服役了六十年，直到西元1972年才被較大型的纜車所取代，而現在旅客搭乘的纜車是義大利製造，容量可達75人並可提供360度的視角。 觀賞糖麵包山影片 https://www.youtube.com/watch?v=EvFEoU0YK1Y <p>3. Practice –</p> <ul style="list-style-type: none"> 請學生於組內討論他們最想要拜訪的景點，為什麼？台灣有什麼景點類似這三個景點嗎？ 請各組上台發表。 <p>4. Wrap up –</p> <ul style="list-style-type: none"> 複習今天的所教過的景點。 請學生發表這堂課讓他們印象最深刻的是什麼？ | | |
| 第 15 週 | 1 【第五單元：「巴」ssa Nova 2】 | 英語 ◎2-II-3 能說出課堂中所學的字詞。 | 英語 ◎Ac-II-1 簡易的教室用語。 | 1. 能了解巴西的地理位置、國旗，並與我國對照。 2. 學生能了解綠 | 【第十五到十七節：「巴」ssa Nova 2】 教師準備：教學簡報、音樂教室鈴鼓(拿來當巴西鈴鼓) | 繪本、閃示卡 (flashcards) | |

| | | | | | | | |
|--|--|---|--|---|--|--|---|
| | | <p>◎2-II-4 能使用簡易的教室用語。</p> <p>6-II-1 能專注於教師的說明與演示。</p> <p>6-II-2 積極參與各種課堂練習活動。</p> <p>6-II-3 樂於回答老師或同學所提的問題。</p> <p>㊦8-II-3 能了解課堂中所介紹的國外主要節慶習俗。</p> <p>生活</p> <p>3-I-1 願意參與各種學習活動，表現好奇與求知探究之心。</p> <p>4-I-1 利用各種生活的媒介與素材進行表現與創作，喚起豐富的想像力。</p> <p>5-I-1 覺知生活中人、事、物的豐富面貌，建立初步的美感經驗。</p> <p>7-I-3 覺知他人的感受，體會他人的立場及學習體諒他人，並尊重和自己不同觀點的意見。</p> | <p>◎Ac-II-2 簡易的生活用語。</p> <p>◎C-II-1 國內(外)招呼方式。</p> <p>㊦C-II-2 國內外主要節慶習俗。</p> <p>生活</p> <p>C-I-1 事物特性與現象的探究。</p> | <p>林對地球生物和空氣淨化的重要並能同理和憐憫棲息地遭毀滅的動物。</p> <p>3. 透過繪本《1 hunter》學生能知道哪些是常常在亞馬遜雨林中出現的動物。</p> <p>4. 認識巴西的多元文化與重要節慶。</p> <p>5. 透過巴西傳統樂器的介紹，培養學生音樂鑑賞的能力。</p> | <p>1. Warm up –</p> <ul style="list-style-type: none"> 老師請學生閉上眼睛，仔細聽一段拉丁音樂 salsa celtica - el sol de la noche> https://www.youtube.com/watch?v=eztLupjuIdw&list=PLN9Jt-merAB1y6XjEjjJfK9TXM6dXFS1&index=1 請學生聽完後發表有什麼想法？和我們平常聽的音樂一樣嗎？接著，再放另一首最近很夯的 Despacito（西班牙文流行歌曲） https://www.youtube.com/watch?v=kJQP7kiw5Fk 老師告訴學生這就是拉丁美洲的音樂。 <p>2. Presentation –</p> <ul style="list-style-type: none"> 老師告訴學生今天我們要來認識拉丁美洲音樂與巴西的傳統音樂，還會簡單的讓你們來跳舞。 老師先幫學生複習拉丁美洲的定義。拉丁美洲是美國以南直到南美洲最南端的廣大地區。面積相當於兩個歐洲，包括墨西哥，中美洲，加勒比，南美洲四個部分。古代印第安人曾在這裡創造了燦爛輝煌的瑪雅、阿茲台克、印加三大文化。音樂在當時也得到了較高的發展。瑪雅人的樂器與歌唱、舞蹈緊密地結合在一起，他們用敲擊樂器較多，如用半個葫蘆製成放在水盆中敲擊的水鼓和用堅硬的長豆莢相互敲擊的樂器，還有能吹出鳥鳴聲的管樂器。 拉丁美洲的音樂文化大致可分為三種類型：印第安人音樂；以黑人音樂為中心的非洲-美洲音樂；以土生白人、混血人音樂為代表的拉美民 | <p>口語評量</p> <p>學生能說出自己聽完拉丁音樂的感受，並勇於發表。</p> | <p>、PPT、圖畫紙、學習單、鈴鼓、彩色羽毛、粉彩紙、裝飾珠子、足球</p> |
|--|--|---|--|---|--|--|---|

| | | | | | |
|--|--|--|--|--|---|
| | | | | <p>間樂。</p> <ul style="list-style-type: none"> ● 接著老師把焦點帶回巴西音樂。巴西普遍的音樂時尚(森巴舞)多來自民間，也是由未接受音樂訓練的素人演奏。Bossa Nova 是種很柔和舒暢的音樂，它是種帶爵士味的南美音樂。Bossa Nova 就是：巴西音樂+輕爵士音樂，融合了爵士酷派貫有的流暢旋律和即興演奏方式，再加上巴西輕揚的森巴節奏，這種出現在五零年代末里約小酒館內的音樂，因為旋律好聽易懂，彷彿午後和煦的陽光般溫暖又輕鬆，在巴西當地造成轟動。 ● 老師讓學生聽一小段 Bossa Nova 的音樂，問孩子是不是聽起來很放鬆且慵懶，想想看自己正在海邊吹著海風，聽著音樂。你曾經聽過這類型的音樂嗎?在什麼場合你會聽到?(下午茶店、餐廳裡、高級百貨公司等)Summer Bossa Nova & Jazz - Relaxing Instrumental Music for Studying, Sleep, Work https://www.youtube.com/watch?v=M9fxa9hd1zI ● Bossa Nova 多用木吉他為主奏樂器，配上電吉他、電子琴及各式拉丁敲擊樂器而成。主要由持續不斷的十六分音符組成，速度大約每秒 76-100 下，在每十六個音符一循環的節奏中，第 1、4、7、11、14 個十六分音符加重拍，形成一種持續流動又帶有搖擺韻味的氣氛。 ● 巴西的傳統音樂主要由五種樂器配樂而來，它們分別是 Ganza 沙鈴 | <p>實作評量 學生是否積極參與音樂性的活動</p> <p>實作評量 學生是否積極參與音樂性的活動</p> |
|--|--|--|--|--|---|

、Afoxe 葫蘆沙鈴、Pandeiro 巴西鈴鼓、Surdo 蘇多鼓、Tamborim 巴

西框鼓。在今天的課程我們要介紹巴西鈴鼓！

- Pandeiro 常在 Bassa Nova、Samba、Frevo...等巴西音樂風格裡聽到，它是一種圓型的手鼓，透過持鼓手的手腕甩動或轉動鼓面，以及敲擊手的手指、掌底、和手掌靈活的拍打鼓面，同時帶動鼓身坎入的響片，持續產生出零碎又極富節奏感的聲響，接著身體將會不由自主的想跟著節奏開始律動。

- 老師播放一段製作巴西鈴鼓的介紹

https://www.youtube.com/watch?time_continue=3&v=IQhBEIjqpQ8&feature=emb_logo

3. Practice – 體驗傳統巴西鈴鼓

- 巴西鈴鼓的打法有三下打法與四下打法。首先我們要先來學三下打法(region)，老師請學生跟著影片一起練習。

https://www.youtube.com/watch?time_continue=25&v=hKrAIXGQW58&feature=emb_logo

- 接著是四下打法。

https://www.youtube.com/watch?v=YYxGuJzWT1Y&feature=emb_logo

- 老師告訴學生在實際進行演奏時，巴西鈴鼓會與其他樂器的合奏，讓整首歌曲變得更加的生動有趣。

- 在巴西，Pandeiro 隨處可見，即便手邊真的沒有

| | | | | | | |
|--------|---|---|--|---|---|---|
| | | | | | <p>鈴鼓，依然可以隨著音樂拿起任何「平面」的物品，使用相同的打擊手法來敲出熱情的節奏，現在讓我們一起來欣賞 Pandeiro 樂器所演奏出來的音樂吧！</p> <ul style="list-style-type: none"> • Brasil Pandeiro por Luigi Bertolli https://www.youtube.com/watch?time_continue=6&v=Vn7HbmFnpt0&feature=emb_logo • Solo de Pimpa do Pandeiro, com pandeiro Rozini https://www.youtube.com/watch?time_continue=40&v=X8CqNiqKwQo&feature=emb_logo <p>4. Wrap up –</p> <ul style="list-style-type: none"> • 複習今天的所教過的巴西傳統樂器與 Bassa Nova 風格的音樂。 • 提醒同學準備下一節課要帶蠟筆、剪刀、膠水。 | |
| 第 16 週 | 1 | <p>英語</p> <p>◎2-II-3 能說出課堂中所學的字詞。</p> <p>◎2-II-4 能使用簡易的教室用語。</p> <p>6-II-1 能專注於教師的說明與演示。</p> <p>6-II-2 積極參與各種課堂練習活動。</p> <p>6-II-3 樂於回答老師或同學所提的問題。</p> <p>◎8-II-3 能了解課堂中所介紹的國外主要節慶</p> | <p>英語</p> <p>◎Ac-II-1 簡易的教室用語。</p> <p>◎Ac-II-2 簡易的生活用語。</p> <p>◎C-II-1 國內(外)招呼方式。</p> <p>◎C-II-2 國內外主要節慶習俗。</p> <p>生活</p> <p>C-I-1 事物特性與現象的探究。</p> | <p>1. 能了解巴西的地理位置、國旗，並與我國對照。</p> <p>2. 學生能了解綠林對地球生物和空氣淨化的重要並能同理和憐憫棲息地遭毀滅的動物。</p> <p>3. 透過繪本《1 hunter》學生能知道哪些是常常在亞馬遜雨林中出現的動物。</p> <p>4. 認識巴西的多元文化與重要節慶。</p> | <p>【第十五到十七節：「巴」ssa Nova 2】</p> <p>教師準備:教學簡報、音樂教室鈴鼓(拿來當巴西鈴鼓)</p> <p>1. Warm up –</p> <ul style="list-style-type: none"> • 老師請學生閉上眼睛，仔細聽一段拉丁音樂 salsa celtica - el sol de la noche https://www.youtube.com/watch?v=eztLupjuIdw&list=PLN9Jt-merAB1y6XjEijJifK9TXM6dXFS1&index=1 • 請學生聽完後發表有什麼想法？和我們平常聽的音樂一樣嗎？接著，再放另一首最近很夯的 Despacito (西班牙文流行歌曲) | <p>繪本、閃示卡 (flashcards)、PPT、圖畫紙、學習單、鈴鼓、彩色羽毛、粉彩紙、裝飾珠子、足球</p> <p>口語評量</p> <p>學生能說出自己聽完拉丁音樂的感受，並勇於發表。</p> |

| | | | | | | | |
|--|--|--|--|------------------------------------|--|-----------------------------------|--|
| | | <p>習俗。</p> <p>生活</p> <p>3-I-1 願意參與各種學習活動，表現好奇與求知探究之心。</p> <p>4-I-1 利用各種生活的媒介與素材進行表現與創作，喚起豐富的想像力。</p> <p>5-I-1 覺知生活中人、事、物的豐富面貌，建立初步的美感經驗。</p> <p>7-I-3 覺知他人的感受，體會他人的立場及學習體諒他人，並尊重和自己不同觀點的意見。</p> | | <p>5. 透過巴西傳統樂器的介紹，培養學生音樂鑑賞的能力。</p> | <p>https://www.youtube.com/watch?v=kJQP7kiw5Fk</p> <ul style="list-style-type: none"> ● 老師告訴學生這就是拉丁美洲的音樂。 <p>2. Presentation –</p> <ul style="list-style-type: none"> ● 老師告訴學生今天我們要來認識拉丁美洲音樂與巴西的傳統音樂，還會簡單的讓你們來跳舞。 ● 老師先幫學生複習拉丁美洲的定義。拉丁美洲是美國以南直到南美洲最南端的廣大地區。面積相當於兩個歐洲，包括墨西哥，中美洲，加勒比，南美洲四個部分。古代印第安人曾在這裡創造了燦爛輝煌的瑪雅、阿茲台克、印加三大文化。音樂在當時也得到了較高的發展。瑪雅人的樂器與歌唱、舞蹈緊密地結合在一起，他們用敲擊樂器較多，如用半個葫蘆製成放在水盆中敲擊的水鼓和用堅硬的長豆莢相互敲擊的樂器，還有能吹出鳥鳴聲的管樂器。 ● 拉丁美洲的音樂文化大致可分為三種類型：印第安人音樂；以黑人音樂為中心的非洲-美洲音樂；以土生白人、混血人音樂為代表的拉美國間樂。 ● 接著老師把焦點帶回巴西音樂。巴西普遍的音樂時尚(森巴舞)多來自民間，也是由未接受音樂訓練的素人演奏。Bossa Nova 是種很柔和舒暢的音樂，它是種帶爵士味的南美音樂。Bossa Nova 就是：巴西音樂+輕爵士音樂，融合了爵士酷派貫有的流暢旋律和即興演奏方式，再加上巴西輕揚的森巴節奏，這種出現在五零年代末里約小酒館內的音樂，因為旋律好聽易懂， | <p>實作評量</p> <p>學生是否積極參與音樂性的活動</p> | |
|--|--|--|--|------------------------------------|--|-----------------------------------|--|

| | | | | | | | |
|--|--|--|--|--|---|--------------------------------|--|
| | | | | | <p>彷彿午後和煦的陽光般溫暖又輕鬆，在巴西當地造成轟動。</p> <ul style="list-style-type: none"> ● 老師讓學生聽一小段 Bossa Nova 的音樂，問孩子是不是聽起來很放鬆且慵懶，想想看自己正在海邊吹著海風，聽著音樂。你曾經聽過這類型的音樂嗎?在什麼場合你會聽到?(下午茶店、餐廳裡、高級百貨公司等)Summer Bossa Nova & Jazz - Relaxing Instrumental Music for Studying, Sleep, Work https://www.youtube.com/watch?v=M9fxa9hd1zl ● Bossa Nova 多用木吉他為主奏樂器，配上電吉他、電子琴及各式拉丁敲擊樂器而成。主要由持續不斷的十六分音符組成，速度大約每秒 76-100 下，在每十六個音符一循環的節奏中，第 1、4、7、11、14 個十六分音符加重拍，形成一種持續流動又帶有搖擺韻味的氣氛。 ● 巴西的傳統音樂主要由五種樂器配樂而來，它們分別是 Ganza 沙鈴 、Afoxe 葫蘆沙鈴、Pandeiro 巴西鈴鼓、Surdo 蘇多鼓、Tamborim 巴西框鼓。在今天的課程我們要介紹巴西鈴鼓！ ● Pandeiro 常在 Bassa Nova、Samba、Frevo...等巴西音樂風格裡聽到，它是一種圓型的手鼓，透過持鼓手的手腕甩動或轉動鼓面，以及敲擊手的手指、掌底、和手掌靈活的拍打鼓面，同時帶動鼓身坎入的響片，持續產生出零碎又極富 | <p>實作評量 學生是否積極參與音樂性的活動</p> | |
|--|--|--|--|--|---|--------------------------------|--|

| | | | | | | |
|--|--|--|--|--|---|--|
| | | | | | <p>節奏感的聲響，接著身體將會不由自主的想跟著的節奏開始律動。</p> <ul style="list-style-type: none"> ● 老師播放一段製作巴西鈴鼓的介紹 https://www.youtube.com/watch?time_continue=3&v=IQhBEIjqQ8&feature=emb_logo <p>3. Praticce – 體驗傳統巴西鈴鼓</p> <ul style="list-style-type: none"> ● 巴西鈴鼓的打法有三下打法與四下打法。首先我們要先來學三下打法(region)，老師請學生跟著影片一起練習。 https://www.youtube.com/watch?time_continue=2&v=hKrAIXGQW58&feature=emb_logo ● 接著是四下打法。 https://www.youtube.com/watch?v=YYxGuJzWT1Y&feature=emb_logo ● 老師告訴學生在實際進行演奏時，巴西鈴鼓會與其他樂器的合奏，讓整首歌曲變得更加的生動有趣。 ● 在巴西，Pandeiro 隨處可見，即便手邊真的沒有鈴鼓，依然可以隨著音樂拿起任何「平面」的物品，使用相同的打擊手法來敲出熱情的節奏，現在讓我們一起來欣賞 Pandeiro 樂器所演奏出來的音樂吧！ ● Brasil Pandeiro por Luigi Bertolli https://www.youtube.com/watch?time_continue=6&v=Vn7HbmFnpt0&feature=emb_logo ● Solo de Pimpa do Pandeiro, com pandeiro Rozini https://www.youtube.com/watch?time_continue=40&v | |
|--|--|--|--|--|---|--|

| | | | | | | | |
|-----------------------|--------------------------------------|---|--|--|--|--|--|
| | | | | | <p>=X8CqNiqKwQo&feature=emb_logo</p> <p>4. Wrap up –</p> <ul style="list-style-type: none"> ● 複習今天的所教過的巴西傳統樂器與 Bassa Nova 風格的音樂。 ● 提醒同學準備下一節課要帶蠟筆、剪刀、膠水。 | | |
| <p>第 17 週</p> | <p>1</p> <p>【第五單元：「巴」ssa Nova 2】</p> | <p>英語</p> <p>◎2-II-3 能說出課堂中所學的字詞。</p> <p>◎2-II-4 能使用簡易的教室用語。</p> <p>6-II-1 能專注於教師的說明與演示。</p> <p>6-II-2 積極參與各種課堂練習活動。</p> <p>6-II-3 樂於回答老師或同學所提的問題。</p> <p>◎8-II-3 能了解課堂中所介紹的國外主要節慶習俗。</p> <p>生活</p> <p>3-I-1 願意參與各種學習活動，表現好奇與求知探究之心。</p> <p>4-I-1 利用各種生活的媒介與素材進行表現與創作，喚起豐富的想像力。</p> <p>5-I-1 覺知生活中人、事、物的豐富面貌，建立初步的美感經驗。</p> | <p>英語</p> <p>◎Ac-II-1 簡易的教室用語。</p> <p>◎Ac-II-2 簡易的生活用語。</p> <p>◎C-II-1 國內(外)招呼方式。</p> <p>◎C-II-2 國內外主要節慶習俗。</p> <p>生活</p> <p>C-I-1 事物特性與現象的探究。</p> | <p>1. 能了解巴西的地理位置、國旗，並與我國對照。</p> <p>2. 學生能了解綠林對地球生物和空氣淨化的重要並能同理和憐憫棲息地遭毀滅的動物。</p> <p>3. 透過繪本《1 hunter》學生能知道哪些是常常在亞馬遜雨林中出現的動物。</p> <p>4. 認識巴西的多元文化與重要節慶。</p> <p>5. 透過巴西傳統樂器的介紹，培養學生音樂鑑賞的能力。</p> | <p>【第十五到十七節：「巴」ssa Nova 2】</p> <p>教師準備:教學簡報、音樂教室鈴鼓(拿來當巴西鈴鼓)</p> <p>1. Warm up –</p> <ul style="list-style-type: none"> ● 老師請學生閉上眼睛，仔細聽一段拉丁音樂 salsa celtica - el sol de la noche> https://www.youtube.com/watch?v=eztLupjuIdw&list=PLN9Jt-merAB1y6XjEjjJfK9TXM6dXFS1&index=1 ● 請學生聽完後發表有什麼想法？和我們平常聽的音樂一樣嗎？接著，再放另一首最近很夯的 Despacito（西班牙文流行歌曲） https://www.youtube.com/watch?v=kJQP7kiw5Fk ● 老師告訴學生這就是拉丁美洲的音樂。 <p>2. Presentation –</p> <ul style="list-style-type: none"> ● 老師告訴學生今天我們要來認識拉丁美洲音樂與巴西的傳統音樂，還會簡單的讓你們來跳舞。 ● 老師先幫學生複習拉丁美洲的定義。拉丁美洲是美國以南直到南美洲最南端的廣大地區。面積相當於兩個歐洲，包括墨西哥，中美洲，加勒比，南美洲四個部分。古代印第安人曾在這 | <p>口語評量</p> <p>學生能說出自己聽完拉丁音樂的感受，並勇於發表。</p> | <p>繪本、閃示卡 (flashcards)、PPT、圖畫紙、學習單、鈴鼓、彩色羽毛、粉彩紙、裝飾珠子、足球</p> |

| | | | | | | | |
|--|--|--|--|--|--|--------------------------------|--|
| | | <p>7-I-3 覺知他人的感受，體會他人的立場及學習體諒他人，並尊重和自己不同觀點的意見。</p> | | | <p>裡創造了燦爛輝煌的瑪雅、阿茲台克、印加三大文化。音樂在當時也得到了較高的發展。瑪雅人的樂器與歌唱、舞蹈緊密地結合在一起，他們用敲擊樂器較多，如用半個葫蘆製成放在水盆中敲擊的水鼓和用堅硬的長豆莢相互敲擊的樂器，還有能吹出鳥鳴聲的管樂器。</p> <ul style="list-style-type: none"> ● 拉丁美洲的音樂文化大致可分為三種類型：印第安人音樂；以黑人音樂為中心的非洲-美洲音樂；以土生白人、混血人音樂為代表的拉美國間樂。 ● 接著老師把焦點帶回巴西音樂。巴西普遍的音樂時尚(森巴舞)多來自民間，也是由未接受音樂訓練的素人演奏。Bossa Nova 是種很柔和舒暢的音樂，它是種帶爵士味的南美音樂。Bossa Nova 就是：巴西音樂+輕爵士音樂，融合了爵士酷派貫有的流暢旋律和即興演奏方式，再加上巴西輕揚的森巴節奏，這種出現在五零年代末里約小酒館內的音樂，因為旋律好聽易懂，彷彿午後和煦的陽光般溫暖又輕鬆，在巴西當地造成轟動。 ● 老師讓學生聽一小段 Bossa Nova 的音樂，問孩子是不是聽起來很放鬆且慵懶，想想看自己正在海邊吹著海風，聽著音樂。你曾經聽過這類型的音樂嗎？在什麼場合你會聽到？(下午茶店、餐廳裡、高級百貨公司等)Summer Bossa Nova & Jazz - Relaxing Instrumental Music for Studying, Sleep, Work | <p>實作評量 學生是否積極參與音樂性的活動</p> | |
|--|--|--|--|--|--|--------------------------------|--|

| | | | | | | |
|--|--|--|--|--|--------------------------------|--|
| | | | | <p>https://www.youtube.com/watch?v=M9fxa9hd1zl</p> <ul style="list-style-type: none"> • Bossa Nova 多用木吉他為主奏樂器，配上電吉他、電子琴及各式拉丁敲擊樂器而成。主要由持續不斷的十六分音符組成，速度大約每秒 76-100 下，在每十六個音符一循環的節奏中，第 1、4、7、11、14 個十六分音符加重拍，形成一種持續流動又帶有搖擺韻味的氣氛。 • 巴西的傳統音樂主要由五種樂器配樂而來，它們分別是 Ganza 沙鈴 、Afoxe 葫蘆沙鈴、Pandeiro 巴西鈴鼓、Surdo 蘇多鼓、Tamborim 巴西框鼓。在今天的課程我們要介紹巴西鈴鼓！ • Pandeiro 常在 Bassa Nova、Samba、Frevo... 等巴西音樂風格裡聽到，它是一種圓型的手鼓，透過持鼓手的手腕甩動或轉動鼓面，以及敲擊手的手指、掌底、和手掌靈活的拍打鼓面，同時帶動鼓身坎入的響片，持續產生出零碎又極富節奏感的聲響，接著身體將會不由自主的想跟著節奏開始律動。 • 老師播放一段製作巴西鈴鼓的介紹 https://www.youtube.com/watch?time_continue=3&v=lQhBEIjqpQ8&feature=emb_logo <p>3. Praticice – 體驗傳統巴西鈴鼓</p> <ul style="list-style-type: none"> • 巴西鈴鼓的打法有三下打法與四下打法。首先我們要先來學三下打法(region)，老師請學生跟著影片一起練習。 | <p>實作評量 學生是否積極參與音樂性的活動</p> | |
|--|--|--|--|--|--------------------------------|--|

| | | | | | | | |
|--------|---|---------------|----------------------------|-------------------------|--|------------------|------------------------|
| | | | | | <p>https://www.youtube.com/watch?time_continue=25&v=hKrAIXGQW58&feature=emb_logo</p> <ul style="list-style-type: none"> ● 接著是四下打法。 https://www.youtube.com/watch?v=YYxGuJzWT1Y&feature=emb_logo ● 老師告訴學生在實際進行演奏時，巴西鈴鼓會與其他樂器的合奏，讓整首歌曲變得更加的生動有趣。 ● 在巴西，Pandeiro 隨處可見，即便手邊真的沒有鈴鼓，依然可以隨著音樂拿起任何「平面」的物品，使用相同的打擊手法來敲出熱情的節奏，現在讓我們一起來欣賞 Pandeiro 樂器所演奏出來的音樂吧！ ● Brasil Pandeiro por Luigi Bertolli https://www.youtube.com/watch?time_continue=66&v=Vn7HbmFnpt0&feature=emb_logo ● Solo de Pimpa do Pandeiro, com pandeiro Rozini https://www.youtube.com/watch?time_continue=40&v=X8CqNiqKwQo&feature=emb_logo <p>4. Wrap up –</p> <ul style="list-style-type: none"> ● 複習今天的所教過的巴西傳統樂器與 Bossa Nova 風格的音樂。 ● 提醒同學準備下一節課要帶蠟筆、剪刀、膠水。 | | |
| 第 18 週 | 1 | 「巴」ssa Nova 2 | 英語 ◎2-II-3 能說出課堂中所學的字詞。 | 英語 ◎Ac-II-1 簡易的教室用語。 | <p>1. 能了解巴西的地理位置、國旗，並與我國對照。</p> <p>2. 學生能了解綠</p> <ul style="list-style-type: none"> ● 老師讓學生聽一小段 Bossa Nova 的音樂，問孩子是不是聽起來很放鬆且慵懶，想想看自己正在海邊吹著海風，聽著音樂。你 | 實作評量 學生是否積極參與 | 繪本、閃示卡 (flashcards) |

| | | | | | | | |
|--------|----------------|---|--|---|--|---|--------------------------------|
| | | <p>◎2-II-4 能使用簡易的教室用語。</p> <p>6-II-1 能專注於教師的說明與演示。</p> <p>6-II-2 積極參與各種課堂練習活動。</p> <p>6-II-3 樂於回答老師或同學所提的問題。</p> <p>㊦8-II-3 能了解課堂中所介紹的國外主要節慶習俗。</p> <p>生活</p> <p>3-I-1 願意參與各種學習活動，表現好奇與求知探究之心。</p> <p>4-I-1 利用各種生活的媒介與素材進行表現與創作，喚起豐富的想像力。</p> <p>5-I-1 覺知生活中人、事、物的豐富面貌，建立初步的美感經驗。</p> <p>7-I-3 覺知他人的感受，體會他人的立場及學習體諒他人，並尊重和自己不同觀點的意見。</p> | <p>◎Ac-II-2 簡易的生活用語。</p> <p>◎C-II-1 國內(外)招呼方式。</p> <p>㊦C-II-2 國內外主要節慶習俗。</p> <p>生活</p> <p>C-I-1 事物特性與現象的探究。</p> | <p>林對地球生物和空氣淨化的重要並能同理和憐憫棲息地遭毀滅的動物。</p> <p>3. 透過繪本《1 hunter》學生能知道哪些是常常在亞馬遜雨林中出現的動物。</p> <p>4. 認識巴西的多元文化與重要節慶。</p> <p>5. 透過巴西傳統樂器的介紹，培養學生音樂鑑賞的能力。</p> | <p>曾經聽過這類型的音樂嗎?在什麼場合你會聽到?(下午茶店、餐廳裡、高級百貨公司等)Summer Bossa Nova & Jazz - Relaxing Instrumental Music for Studying, Sleep, Work</p> <p>https://www.youtube.com/watch?v=M9fxa9hd1zl</p> <ul style="list-style-type: none"> Bossa Nova 多用木吉他為主奏樂器，配上電吉他、電子琴及各式拉丁敲擊樂器而成。主要由持續不斷的十六分音符組成，速度大約每秒 76-100 下，在每十六個音符一循環的節奏中，第 1、4、7、11、14 個十六分音符加重拍，形成一種持續流動又帶有搖擺韻味的氣氛。 巴西的傳統音樂主要由五種樂器配樂而來，它們分別是 Ganza 沙鈴、Afoxe 葫蘆沙鈴、Pandeiro 巴西鈴鼓、Surdo 蘇多鼓、Tamborim 巴西框鼓。在今天的課程我們要介紹巴西鈴鼓！ Pandeiro 常在 Bassa Nova、Samba、Frevo... 等巴西音樂風格裡聽到，它是一種圓型的手鼓，透過持鼓手的手腕甩動或轉動鼓面，以及敲擊手的手指、掌底、和手掌靈活的拍打鼓面，同時帶動鼓身坎入的響片，持續產生出零碎又極富節奏感的聲響，接著身體將會不由自主的想跟著的節奏開始律動。 | <p>音樂性的活動</p> <p>、PPT、圖畫紙、學習單、鈴鼓、彩色羽毛、粉彩紙、裝飾珠子、足球</p> | |
| 第 19 週 | 1 森「巴」熱舞嘉年華 | <p>英語</p> <p>◎2-II-3 能說出課堂中所學的字詞。</p> | <p>英語</p> <p>◎Ac-II-1 簡易的教室用語。</p> | <p>1. 能了解巴西的地理位置、國旗，並與我國對照。</p> <p>2. 學生能了解綠林對地球生物和空</p> | <p>Pratice – 體驗傳統巴西鈴鼓</p> <ul style="list-style-type: none"> 巴西鈴鼓的打法有三下打法與四下打法。首先我們要先來學三下打法(region)，老師 | <p>實作評量 學生是否積極參與</p> | <p>繪本、閃示卡 (flashcards)</p> |

| | | | | | | | |
|--|--|---|--|---|---|---------------|---|
| | | <p>◎2-II-4 能使用簡易的教室用語。</p> <p>6-II-1 能專注於教師的說明與演示。</p> <p>6-II-2 積極參與各種課堂練習活動。</p> <p>6-II-3 樂於回答老師或同學所提的問題。</p> <p>㊦8-II-3 能了解課堂中所介紹的國外主要節慶習俗。</p> <p>生活</p> <p>3-I-1 願意參與各種學習活動，表現好奇與求知探究之心。</p> <p>4-I-1 利用各種生活的媒介與素材進行表現與創作，喚起豐富的想像力。</p> <p>5-I-1 覺知生活中人、事、物的豐富面貌，建立初步的美感經驗。</p> <p>7-I-3 覺知他人的感受，體會他人的立場及學習體諒他人，並尊重和自己不同觀點的意見。</p> | <p>◎Ac-II-2 簡易的生活用語。</p> <p>◎C-II-1 國內(外)招呼方式。</p> <p>㊦C-II-2 國內外主要節慶習俗。</p> <p>生活</p> <p>C-I-1 事物特性與現象的探究。</p> | <p>氣淨化的重要並能同理和憐憫棲息地遭毀滅的動物。</p> <p>3. 透過繪本《1 hunter》學生能知道哪些是常常在亞馬遜雨林中出現的動物。</p> <p>4. 認識巴西的多元文化與重要節慶。</p> <p>5. 透過巴西傳統樂器的介紹，培養學生音樂鑑賞的能力。</p> | <p>請學生跟著影片一起練習。</p> <p>https://www.youtube.com/watch?time_continue=25&v=hKrAIXGQW58&feature=emb_logo</p> <ul style="list-style-type: none"> ● 接著是四下打法。 https://www.youtube.com/watch?v=YYxGuJzWT1Y&feature=emb_logo ● 老師告訴學生在實際進行演奏時，巴西鈴鼓會與其他樂器的合奏，讓整首歌曲變得更加的生動有趣。 ● 在巴西，Pandeiro 隨處可見，即便手邊真的沒有鈴鼓，依然可以隨著音樂拿起任何「平面」的物品，使用相同的打擊手法來敲出熱情的節奏，現在讓我們一起來欣賞 Pandeiro 樂器所演奏出來的音樂吧！ ● Brasil Pandeiro por Luigi Bertolli https://www.youtube.com/watch?time_continue=66&v=Vn7HbmFnpt0&feature=emb_logo ● Solo de Pimpa do Pandeiro, com pandeiro Rozini https://www.youtube.com/watch?time_continue=40&v=X8CqNiqKwQo&feature=emb_logo <p>4. Wrap up –</p> <ul style="list-style-type: none"> ● 複習今天的所教過的巴西傳統樂器與 Bassa Nova 風格的音樂。 | <p>音樂性的活動</p> | <p>、PPT、圖畫紙、學習單、鈴鼓、彩色羽毛、粉彩紙、裝飾珠子、足球</p> |
|--|--|---|--|---|---|---------------|---|

| | | | | | | | | |
|--------------|---|---------------|---|---|--|--|--|---|
| 第 20 週 | 1 | 森「巴」熱 舞嘉年華 | <p>英語</p> <p>◎2-II-3 能說出課堂中所學的字詞。</p> <p>◎2-II-4 能使用簡易的教室用語。</p> <p>6-II-1 能專注於教師的說明與演示。</p> <p>6-II-2 積極參與各種課堂練習活動。</p> <p>6-II-3 樂於回答老師或同學所提的問題。</p> <p>8-II-3 能了解課堂中所介紹的國外主要節慶習俗。</p> <p>生活</p> <p>3-I-1 願意參與各種學習活動，表現好奇與求知探究之心。</p> <p>4-I-1 利用各種生活的媒介與素材進行表現與創作，喚起豐富的想像力。</p> <p>5-I-1 覺知生活中人、事、物的豐富面貌，建立初步的美感經驗。</p> <p>7-I-3 覺知他人的感受，體會他人的立場及學習體諒他人，並尊重和自己不同觀點的意</p> | <p>英語</p> <p>◎Ac-II-1 簡易的教室用語。</p> <p>◎Ac-II-2 簡易的生活用語。</p> <p>◎C-II-1 國內(外)招呼方式。</p> <p>8-II-2 國內外主要節慶習俗。</p> <p>生活</p> <p>C-I-1 事物特性與現象的探究。</p> | <p>1. 能了解巴西的地理位置、國旗，並與我國對照。</p> <p>2. 學生能了解綠林對地球生物和空氣淨化的重要並能同理和憐憫棲息地遭毀滅的動物。</p> <p>3. 透過繪本《1 hunter》學生能知道哪些是常常在亞馬遜雨林中出現的動物。</p> <p>4. 認識巴西的多元文化與重要節慶。</p> <p>5. 透過巴西傳統樂器的介紹，培養學生音樂鑑賞的能力。</p> | <ul style="list-style-type: none"> 提醒同學準備下一節課要帶蠟筆、剪刀、膠水。 <p>教師準備:紙漿面具(蝴蝶形狀)或是半面具、彩色羽毛 學生準備:蠟筆、剪刀、膠水</p> <p>1. Warm up –</p> <ul style="list-style-type: none"> 老師讓學生看一次〈【國家介紹影片】巴西 Brazil〉這次要看的是巴西嘉年華 (從2’23 開始看) https://www.youtube.com/watch?v=LnmcfvTPVfi&list=PLOW91f4nzh6X9xnV0KhICIGqZolYy47VC&index=12&t=0s 在影片中巴西嘉年華是每年幾月?(每年二月份)。最大型的森巴舞嘉年華活動是在哪裡?(里約熱內盧) 老師放 2020 巴西嘉年華的影片給學生看 https://www.youtube.com/watch?v=o-XXp6dPU38 在臺灣我們有嘉年華嗎? 你知道為什麼要舉辦巴西嘉年華呢? 你會跳森巴舞嗎? <p>2. Presentation –</p> <ul style="list-style-type: none"> 巴西嘉年華最著名的活動是森巴大遊行，在森巴大遊行中，所有參與遊行的人，竭盡所能的以炫目清涼的服裝吸引觀眾的目光，遊行時隨著森巴舞的節奏，踩著巴西 | <p>實作評量 學生是否積極參與藝術創作的活動</p> <p>實作評量: 學生是否積極參與巴西熱舞嘉年華活動</p> | <p>繪本、閃示卡 (flashcards) 、PPT、圖畫紙、學習單、鈴鼓、彩色羽毛、粉彩紙、裝飾珠子、足球</p> |
|--------------|---|---------------|---|---|--|--|--|---|

見。

特有的森巴舞步，盡情的擺動身軀，包括觀賞的群眾也會忍不住一起共舞。

- 想參與巴西嘉年華森巴大遊行的人，必須購買參觀門票，不過票價並不便宜，一張門票可賣到 430 塊美金左右，站票也需要一半的價格。
- 嘉年華會 (Carnaval 葡萄牙文拼法) 其原意指的就是「狂歡節」。狂歡節起源自歐洲的謝肉祭，在天主教徒即將齋戒之前的最後酒肉狂歡慶典，巴西最早的狂歡節可以追溯到 1641 年，當時的殖民統治者頒佈了一條法令，鼓勵民眾自由地遊行、跳舞及暢飲，來慶祝葡萄牙國王的壽辰，後來逐漸轉變成黑奴們私底下用來抗議不公、唱述心情的發洩時刻 (因為只有這時候黑奴們被允許自由歡唱)。
- 到了葡萄牙任命的巴西皇帝彼得 2 世主政時期，彼得藉回訪葡萄牙時密令代理朝政的女兒伊莎貝拉公主，在 1888 年 5 月 13 日宣告解放奴隸，此時抒發不滿情緒的歌舞才轉為狂歡慶祝的自由歡樂。
- 第一家森巴舞俱樂部在里約成立後，熱情、狂野的森巴舞表演和爭奇鬥豔的化裝舞會，就成了巴西狂歡節兩項並存的主要慶祝內容
- 老師播放森巴舞教學影片，請學生一起跟著跳。


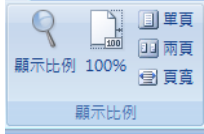
| | | | | | | |
|--|--|--|--|--|---|--|
| | | | | | <p>https://www.youtube.com/watch?v=h2aZAPmhN5Y</p> <p>3. Practice – (製作動感嘉年華頭飾)</p> <ul style="list-style-type: none"> 老師將粉彩紙(比較厚的紙)發下去給學生做成頭帶,接著將買好的羽毛讓學生黏上去,老師也能準備一些塑膠寶石讓學生貼上去設計。 <p>4. Wrap up – (巴西熱舞嘉年華)</p> <ul style="list-style-type: none"> 老師把教室當成是嘉年華的廣場,學生要運用這堂課稍早所學過的森巴舞進行舞蹈。搭配著巴西嘉年華音樂。 <p>1. https://www.wonderfo.land/player/17/3714</p> | |
|--|--|--|--|--|---|--|

註:行列太多或不足,請自行增刪。

彰化縣 112 學年度明聖國民小學第二學期四年級校訂彈性課程計劃（資訊教育）

| 課程名稱 | 資訊教育 | 實施年級 (班級組別) | 四年級 | 教學 節數 | 本學期共(20)節 |
|--------------------------|--|----------------|-----|---|-----------|
| 彈性學習課程 四類規範 | <p>1. <input type="checkbox"/>統整性探究課程 (<input type="checkbox"/>主題<input type="checkbox"/>專題<input type="checkbox"/>議題)</p> <p>2. <input type="checkbox"/>社團活動與技藝課程(<input type="checkbox"/>社團活動<input type="checkbox"/>技藝課程)</p> <p>3. <input type="checkbox"/>特殊需求領域課程 身障類:<input type="checkbox"/>生活管理<input type="checkbox"/>社會技巧<input type="checkbox"/>學習策略<input type="checkbox"/>職業教育<input type="checkbox"/>溝通訓練<input type="checkbox"/>點字<input type="checkbox"/>定向行動<input type="checkbox"/>功能性動作訓練<input type="checkbox"/>輔助科技運用 資優類:<input type="checkbox"/>創造力 <input type="checkbox"/>領導才能<input type="checkbox"/>情意發展<input type="checkbox"/>獨立研究或專長領域 其他類:<input type="checkbox"/>藝術才能班專門課程<input type="checkbox"/>體育班專門課程</p> <p>4. <input type="checkbox"/>其他類課程 <input type="checkbox"/>本土語文/新住民語文<input type="checkbox"/>服務學習<input type="checkbox"/>戶外教育<input type="checkbox"/>班際或校際交流<input type="checkbox"/>自治活動<input type="checkbox"/>班級輔導<input type="checkbox"/>學生自主學習<input type="checkbox"/>領域補救教學</p> | | | | |
| 設計理念 | | | | | |
| 本教育階段 總綱核心素養 或校訂素養 | <p>生活-E-B1 使用適切且多元的 表徵符號，表達自己的想法、與人溝通，並能同理與尊 重他人想法。</p> <p>生活-E-B2 運用生活中隨手可 得的媒材與工具，透過各種探究事物的方法及技能，對訊息做適切的處理。</p> | | | | |
| 課程目標 | <p>1. 資訊科技概念的認知。</p> <p>2. 資訊科技的使用。</p> <p>3. 資料的處理與分析。</p> | | | | |
| 配合融入之領域 或議題 | <input type="checkbox"/> 國語文 <input type="checkbox"/> 英語文 <input type="checkbox"/> 本土語 <input type="checkbox"/> 數學 <input type="checkbox"/> 社會 <input type="checkbox"/> 自然科學 <input type="checkbox"/> 藝術 <input type="checkbox"/> 綜合活動 <input type="checkbox"/> 健康與體育 <input type="checkbox"/> 生活課程 <input type="checkbox"/> 科技 | | | <input type="checkbox"/> 性別平等教育 <input type="checkbox"/> 人權教育 <input type="checkbox"/> 環境教育 <input type="checkbox"/> 海洋教育 <input type="checkbox"/> 品德教育 <input type="checkbox"/> 生命教育 <input type="checkbox"/> 法治教育 <input type="checkbox"/> 科技教育 <input type="checkbox"/> 資訊教育 <input type="checkbox"/> 能源教育 <input type="checkbox"/> 安全教育 <input type="checkbox"/> 防災教育 <input type="checkbox"/> 閱讀素養 <input type="checkbox"/> 多元文化教育 <input type="checkbox"/> 生涯規劃教育 <input type="checkbox"/> 家庭教育 <input type="checkbox"/> 原住民教育 <input type="checkbox"/> 戶外教育 <input type="checkbox"/> 國際教育 | |


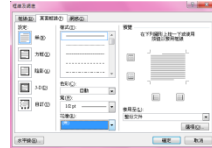

| 表現任務 | | 口頭報告、學習單 | | | | | | |
|-------|----|----------|---|---|---|---|----------------|----------------|
| 課程架構 | | | | | | | | |
| 教學期程 | 節數 | 教學單元名稱 | 學習表現 (校訂或相關領域) | 學習目標 | 學習內容(校訂) | 學習活動 | 學習評量 (表現任務) | 自編自選教材 /學習單 |
| 第 1 週 | 1 | 認識 WORD | 2a- II -2 能依據觀察、蒐集資料、閱讀思考討論等 2c- II -1 能運用簡單分類、製作圖表等方法，整理已有的 4- II -2 透過有系統的分類與表達方式，與他人溝通自己的想法。 | 1.資訊科技概念的認知。 2.資訊科技的使用。 3.資料的處理與分析。 | If- II -1 日常生活中常見的科技產品。 Ic- II -1 使用工具或自訂參考標準可度量與比較。 Ic- II -2 生活中常見物品的測量單位與度量 (例如：長度 /重量/時間)。 | <p>【課前說明】 電腦教室使用規則</p> <p>【WORD 簡介】 什麼是文書處理？ 文書處理軟體有哪些？ Word 能為我們做些什麼？ 開啟 Word。 Word 視窗操作介面簡介。 檢視模式 (整頁、閱讀、大綱、草稿)</p> | 口頭報告、學習單 | |

| | | | | | | | | |
|-------|---|---------|--|--|--|--|----------|--|
| | | | | | |  | | |
| 第 2 週 | 1 | 認識 WORD | <p>2a- II -2 能依據觀察、蒐集資料、閱讀思考討論等</p> <p>2c- II -1 能運用簡單分類、製作圖表等方法，整理已有的</p> <p>4- II -2 透過有系統的分類與表達方式，與他人溝通自己的想法。</p> | <p>1.資訊科技概念的認知。</p> <p>2.資訊科技的使用。</p> <p>3.資料的處理與分析。</p> | <p>If- II -1 日常生活中常見的科技產品。</p> <p>Ic- II -1 使用工具或自訂參考標準可度量與比較。</p> <p>Ic- II -2 生活中常見物品的測量單位與度量 (例如：長度 /重量/時間)。</p> | <p>顯示比例 (檢視縮放、單頁、兩頁、頁寬)。</p>  <p>【基礎操作】 輸入中文、英文、數字、標點符號 (輸入法輸入)。</p> <p>存檔。</p> <p>開啟新檔。</p> <p>另存新檔。</p> <p>開啟舊檔。</p> <p>插入符號與數字。</p> | 口頭報告、學習單 | |

| | | | | | | | | |
|-------|---|-------|--|--|---|---|----------|--|
| | | | | | |  <p>(ENTER) 換行、換段落</p> <p>剪下、複製與貼上</p> <p>! EXERCISE ! 平時作業輸入文字與符號、換行</p> | | |
| 第 3 週 | 1 | 常用功能表 | <p>2a- II -2 能依據觀察、蒐集資料、閱讀思考討論等</p> <p>2c- II -1 能運用簡單分類、製作圖表等方法，整理已有的</p> <p>4- II -2 透過有系統的分類與表達方式，與他人溝通自己的想法。</p> | <p>1.資訊科技概念的認知。</p> <p>2.資訊科技的使用。</p> <p>3.資料的處理與分析。</p> | <p>If- II -1 日常生活中常見的科技產品。</p> <p>Ic- II -1 使用工具或自訂參考標準可度量與比較。</p> <p>Ic- II -2 生活中常見物品的測量單位與度量 (例如：長度 /重量/時間)。</p> | <p>【字型】</p>  <p>變化字體類型、字型大小 (手動輸入、按鈕調整)。</p> <p>字型顏色。</p> <p>粗體、斜體、底線、刪除線</p> | 口頭報告、學習單 | |

| | | | | | | | | |
|-------|---|-------|--|--|--|--|----------|--|
| | | | | | | <p>字元框線與環繞字元。</p> <p>字元網底與醒目提示色彩。</p> <p>英文字大小寫變更。</p> <p>複製格式與清除格式。</p> | | |
| 第 4 週 | 1 | 常用功能表 | <p>2a- II -2 能依據觀察、蒐集資料、閱讀思考討論等</p> <p>2c- II -1 能運用簡單分類、製作圖表等方法，整理已有的</p> <p>4- II -2 透過有系統的分類與表達方式，與他人溝通自己的想法。</p> | <p>1.資訊科技概念的認知。</p> <p>2.資訊科技的使用。</p> <p>3.資料的處理與分析。</p> | <p>If- II -1 日常生活中常見的科技產品。</p> <p>Ic- II -1 使用工具或自訂參考標準可度量與比較。</p> <p>Ic- II -2 生活中常見物品的測量單位與度量 (例如：長度 /重量/時間)。</p> | <p>字型進階功能。</p> <p>! EXERCISE !</p> <p>平時作業字型變化</p> <p>【段落】</p>  <p>文字對齊。</p> <p>行距。</p> <p>項目符號與編號。</p> | 口頭報告、學習單 | |

| | | | | | | | | |
|-------|---|---------|---|---|--|--|----------|--|
| | | | | | | 減少縮排與增加縮排。 網底。 樣式介紹。 尋找與取代 ! EXERCISE ! 平時作業段落變化 | | |
| 第 5 週 | 1 | 版面配置功能表 | 2a- II -2 能依據觀察、蒐集資料、閱讀思考討論等 2c- II -1 能運用簡單分類、製作圖表等方法，整理已有的 4- II -2 透過有系統的分類與表達方式，與他人溝通自己的想法。 | 1.資訊科技概念的認知。 2.資訊科技的使用。 3.資料的處理與分析。 | If- II -1 日常生活中常見的科技產品。 Ic- II -1 使用工具或自訂參考標準可度量與比較。 Ic- II -2 生活中常見物品的測量單位與度量(例如：長度 /重量/時間)。 | 【版面設定】  直書與橫書 邊界 方向 大小 分隔設定 行號 | 口頭報告、學習單 | |

| | | | | | | | | |
|-------|---|---------|--|--|--|---|----------|--|
| 第 6 週 | 1 | 版面配置功能表 | <p>2a- II -2 能依據觀察、蒐集資料、閱讀思考討論等</p> <p>2c- II -1 能運用簡單分類、製作圖表等方法，整理已有的</p> <p>4- II -2 透過有系統的分類與表達方式，與他人溝通自己的想法。</p> | <p>1.資訊科技概念的認知。</p> <p>2.資訊科技的使用。</p> <p>3.資料的處理與分析。</p> | <p>If- II -1 日常生活中常見的科技產品。</p> <p>Ic- II -1 使用工具或自訂參考標準可度量與比較。</p> <p>Ic- II -2 生活中常見物品的測量單位與度量(例如：長度 /重量/時間)。</p> | <p>【頁面背景】</p> <p>頁面色彩(填滿效果)</p>  <p>框線(樣式、色彩、寬、花邊)</p>  | 口頭報告、學習單 | |
| 第 7 週 | 1 | 圖片與圖案 | <p>2a- II -2 能依據觀察、蒐集資料、閱讀思考討論等</p> <p>2c- II -1 能運用簡單分類、製作圖表等方法，整理已有的</p> <p>4- II -2 透過有系統的分類與表達方式，與他人溝通自己的想法。</p> | <p>1.資訊科技概念的認知。</p> <p>2.資訊科技的使用。</p> <p>3.資料的處理與分析。</p> | <p>If- II -1 日常生活中常見的科技產品。</p> <p>Ic- II -1 使用工具或自訂參考標準可度量與比較。</p> <p>Ic- II -2 生活中常見物品的測量單位與度量(例如：長度 /重量/時間)。</p> | <p>【美工圖片】</p> <p>搜尋美工圖案</p> <p>多媒體藝廊</p>  <p>調整圖片大小 旋轉圖片</p> <p>【螢幕擷取】</p> | 口頭報告、學習單 | |

| | | | | | | | | |
|-------|---|-------|---|---|---|--|----------|--|
| | | | | | | PrtSC 按鍵 剪裁 ! EXERCISE ! 平時作業美工 圖片與視窗擷取 | | |
| 第 8 週 | 1 | 圖片與圖案 | 2a- II -2 能依據觀察、蒐集資料、閱讀思考討論等 2c- II -1 能運用簡單分類、製作圖表等方法，整理已有的 4- II -2 透過有系統的分類與表達方式，與他人溝通自己的想法。 | 1.資訊科技概念的認知。 2.資訊科技的使用。 3.資料的處理與分析。 | If- II -1 日常生活中常見的科技產品。 Ic- II -1 使用工具或自訂參考標準可度量與比較。 Ic- II -2 生活中常見物品的測量單位與度量 (例如：長度 /重量/時間)。 | 【圖片格式】 插入圖片 圖片格式介紹 圖片框線 圖片效果 【圖片調整】 校正 (亮度與對比) 色彩 美術效果 壓縮圖片 | 口頭報告、學習單 | |

！ EXERCISE ！

平時作業圖片
格式與調整



【圖案】
各種圖案簡介

圖案樣式

變更圖案

編輯文字

對齊

群組物件

順序（上下層、
置於文字之前
後）

| | | | | | | | | |
|-------|---|-----|---|---|---|---|----------|--|
| | | | | | | ! EXERCISE ! 平時作業圖案 變形金剛組合 | | |
| 第 9 週 | 1 | 功課表 | 2a- II -2 能依據觀察、蒐集資料、閱讀思考討論等 2c- II -1 能運用簡單分類、製作圖表等方法，整理已有的 4- II -2 透過有系統的分類與表達方式，與他人溝通自己的想法。 | 1.資訊科技概念的認知。 2.資訊科技的使用。 3.資料的處理與分析。 | If- II -1 日常生活中常見的科技產品。 Ic- II -1 使用工具或自訂參考標準可度量與比較。 Ic- II -2 生活中常見物品的測量單位與度量 (例如：長度 /重量/時間)。 | 【表格-格式】 認識直「欄」橫「列」 插入與刪除表格 新增與刪除欄列 合併與分割儲存格 分割表格 平均分配列高、欄寬 儲存格大小調整 對齊方式 | 口頭報告、學習單 | |

| | | | | | | | | |
|--------|---|-----|---|---|--|--|----------|--|
| | | | | | | 直書橫書 儲存格邊界 插入對角線儲存格 | | |
| 第 10 週 | 1 | 功課表 | 2a- II -2 能依據觀察、蒐集資料、閱讀思考討論等 2c- II -1 能運用簡單分類、製作圖表等方法，整理已有的 4- II -2 透過有系統的分類與表達方式，與他人溝通自己的想法。 | 1.資訊科技概念的認知。 2.資訊科技的使用。 3.資料的處理與分析。 | If- II -1 日常生活中常見的科技產品。 Ic- II -1 使用工具或自訂參考標準可度量與比較。 Ic- II -2 生活中常見物品的測量單位與度量(例如：長度 /重量/時間)。 | ! EXERCISE ! 平時作業功課表製作 【表格-設計】 表格樣式 框線與網底 檢視格線 手繪表格 【文字藝術師】 插入文字藝術師 文字藝術師樣式 | 口頭報告、學習單 | |

| | | | | | | | | |
|--------|---|--------|--|----------------------------|--|---------------------------|----------|--|
| | | | | | 變更樣式 填滿、外框 變更圖案 文字藝術師效果 ! EXERCISE ! 平時作業功課 表美化 【文字表格互換】 文字換表格 表格換文字 ! EXERCISE ! 平時作業文字 表格互換 | | | |
| 第 11 週 | 1 | 文章編輯實務 | 2a- II -2 能依據觀察、蒐集資料、閱讀思考討論等 2c- II -1 能運用簡 | 1.資訊科技概念的認知。 2.資訊科技的使用。 | If- II -1 日常生活中常見的科技產品。 Ic- II -1 使用工具 | 【文章編輯實用功能】 快速樣式 | 口頭報告、學習單 | |

| | | | | | | | | |
|--------|---|--------|---|---|---|--|----------|--|
| | | | 單分類、製作圖表等方法，整理已有的 4- II -2 透過有系統的分類與表達方式，與他人溝通自己的想法。 | 3.資料的處理與分析。 | 或自訂參考標準可度量與比較。 Ic- II -2 生活中常見物品的測量單位與度量 (例如：長度 /重量/時間)。 | 首字放大 段落開頭縮排兩字 | | |
| 第 12 週 | 1 | 文章編輯實務 | 2a- II -2 能依據觀察、蒐集資料、閱讀思考討論等 2c- II -1 能運用簡單分類、製作圖表等方法，整理已有的 4- II -2 透過有系統的分類與表達方式，與他人溝通自己的想法。 | 1.資訊科技概念的認知。 2.資訊科技的使用。 3.資料的處理與分析。 | If- II -1 日常生活中常見的科技產品。 Ic- II -1 使用工具或自訂參考標準可度量與比較。 Ic- II -2 生活中常見物品的測量單位與度量 (例如：長度 /重量/時間)。 | 水平線(頁面框線進階應用) 分隔線 (--- + enter) 欄 日期及時間 圖片文繞圖 頁首、頁尾、頁碼 另存 PDF 檔 ! EXERCISE ! 平時作業文章 編輯實用練習 | 口頭報告、學習單 | |

| | | | | | | | |
|--------|---|----------|---|---|---|---|----------|
| 第 13 週 | 1 | 海報製作 | 2a- II -2 能依據觀察、蒐集資料、閱讀思考討論等 2c- II -1 能運用簡單分類、製作圖表等方法，整理已有的 4- II -2 透過有系統的分類與表達方式，與他人溝通自己的想法。 | 1.資訊科技概念的認知。 2.資訊科技的使用。 3.資料的處理與分析。 | If- II -1 日常生活中常見的科技產品。 Ic- II -1 使用工具或自訂參考標準可度量與比較。 Ic- II -2 生活中常見物品的測量單位與度量 (例如：長度 /重量/時間)。 | 【低碳生活海報製作】 運用「圖片、美工圖案、基本圖案、線條」 | 口頭報告、學習單 |
| 第 14 週 | 1 | 海報製作 | 2a- II -2 能依據觀察、蒐集資料、閱讀思考討論等 2c- II -1 能運用簡單分類、製作圖表等方法，整理已有的 4- II -2 透過有系統的分類與表達方式，與他人溝通自己的想法。 | 1.資訊科技概念的認知。 2.資訊科技的使用。 3.資料的處理與分析。 | If- II -1 日常生活中常見的科技產品。 Ic- II -1 使用工具或自訂參考標準可度量與比較。 Ic- II -2 生活中常見物品的測量單位與度量 (例如：長度 /重量/時間)。 | 運用「頁面色彩、頁面框線」 運用「文字藝術師」 插入「文字方塊」 ！EXERCISE！ 平時作業 低碳生活海報製作 | 口頭報告、學習單 |
| 第 15 週 | 1 | SmartArt | 2a- II -2 能依據觀察、蒐集資料、閱讀思考討論等 | 1.資訊科技概念的認知。 2.資訊科技的使 | If- II -1 日常生活中常見的科技產品。 | 【組織圖】 插入組織圖 | 口頭報告、學習單 |

| | | | | | | | |
|--------|---|----------|--|--|--|---|-----------------|
| | | | <p>2c- II -1 能運用簡單分類、製作圖表等方法，整理已有的</p> <p>4- II -2 透過有系統的分類與表達方式，與他人溝通自己的想法。</p> | <p>用。</p> <p>3.資料的處理與分析。</p> | <p>Ic- II -1 使用工具或自訂參考標準可度量與比較。</p> <p>Ic- II -2 生活中常見物品的測量單位與度量 (例如：長度 /重量/時間)。</p> | <p>部屬、同事、助理</p> <p>版面配置</p> <p>樣式</p> <p>! EXERCISE !</p> <p>平時作業班級幹部組織圖</p> | |
| 第 16 週 | 1 | SmartArt | <p>2a- II -2 能依據觀察、蒐集資料、閱讀思考討論等</p> <p>2c- II -1 能運用簡單分類、製作圖表等方法，整理已有的</p> <p>4- II -2 透過有系統的分類與表達方式，與他人溝通自己的想法。</p> | <p>1.資訊科技概念的認知。</p> <p>2.資訊科技的使用。</p> <p>3.資料的處理與分析。</p> | <p>If- II -1 日常生活中常見的科技產品。</p> <p>Ic- II -1 使用工具或自訂參考標準可度量與比較。</p> <p>Ic- II -2 生活中常見物品的測量單位與度量 (例如：長度 /重量/時間)。</p> | <p>【循環圖】</p> <p>插入循環圖</p> <p>新增圖案</p> <p>版面配置</p> <p>樣式</p> <p>! EXERCISE !</p> <p>平時作業四季變化循環圖</p> <p>【流程圖】</p> <p>插入流程圖</p> | <p>口頭報告、學習單</p> |

| | | | | | | | | |
|--------|---|------|--|--|--|---|----------|--|
| | | | | | | <p>! EXERCISE ! 平時作業燙傷急救步驟流程圖</p> | | |
| 第 17 週 | 1 | 期末作品 | <p>2a- II -2 能依據觀察、蒐集資料、閱讀思考討論等</p> <p>2c- II -1 能運用簡單分類、製作圖表等方法，整理已有的</p> <p>4- II -2 透過有系統的分類與表達方式，與他人溝通自己的想法。</p> | <p>1.資訊科技概念的認知。</p> <p>2.資訊科技的使用。</p> <p>3.資料的處理與分析。</p> | <p>If- II -1 日常生活中常見的科技產品。</p> <p>Ic- II -1 使用工具或自訂參考標準可度量與比較。</p> <p>Ic- II -2 生活中常見物品的測量單位與度量 (例如：長度 /重量/時間)。</p> | <p>【期末創意發想作品】 成語接龍 海報 蝴蝶的一生 自我介紹 我的家人</p> | 口頭報告、學習單 | |
| 第 18 週 | 1 | 期末作品 | <p>2a- II -2 能依據觀察、蒐集資料、閱讀思考討論等</p> <p>2c- II -1 能運用簡單分類、製作圖表等方法，整理已有的</p> <p>4- II -2 透過有系統的分類與表達</p> | <p>1.資訊科技概念的認知。</p> <p>2.資訊科技的使用。</p> <p>3.資料的處理與分析。</p> | <p>If- II -1 日常生活中常見的科技產品。</p> <p>Ic- II -1 使用工具或自訂參考標準可度量與比較。</p> <p>Ic- II -2 生活中常見物品的測量單位與度量 (例</p> | <p>繪本製作 邀請卡 ! EXERCISE ! 平時作業從前述作品中擇一。</p> | 口頭報告、學習單 | |

| | | | | | | | | |
|--------|---|------|---|---|---|---|----------|--|
| | | | 方式，與他人溝通自己的想法。 | | 如：長度 /重量/時間)。 | | | |
| 第 19 週 | 1 | 期末作品 | 2a- II -2 能依據觀察、蒐集資料、閱讀思考討論等 2c- II -1 能運用簡單分類、製作圖表等方法，整理已有的 4- II -2 透過有系統的分類與表達方式，與他人溝通自己的想法。 | 1.資訊科技概念的認知。 2.資訊科技的使用。 3.資料的處理與分析。 | If- II -1 日常生活中常見的科技產品。 Ic- II -1 使用工具或自訂參考標準可度量與比較。 Ic- II -2 生活中常見物品的測量單位與度量 (例如：長度 /重量/時間)。 | 【期末創意發想作品】 成語接龍 海報 蝴蝶的一生 自我介紹 我的家人 | 口頭報告、學習單 | |
| 第 20 週 | 1 | 期末作品 | 2a- II -2 能依據觀察、蒐集資料、閱讀思考討論等 2c- II -1 能運用簡單分類、製作圖表等方法，整理已有的 4- II -2 透過有系統的分類與表達方式，與他人溝通自己的想法。 | 1.資訊科技概念的認知。 2.資訊科技的使用。 3.資料的處理與分析。 | If- II -1 日常生活中常見的科技產品。 Ic- II -1 使用工具或自訂參考標準可度量與比較。 Ic- II -2 生活中常見物品的測量單位與度量 (例如：長度 /重量/時間)。 | 繪本製作 邀請卡 ! EXERCISE ! 平時作業從前述作品中擇一。 | 口頭報告、學習單 | |
| 第 21 週 | 1 | 期末作品 | 2a- II -2 能依據觀察、蒐集資料、 | 1.資訊科技概念的認知。 | If- II -1 日常生活中常見的科技產 | 繪本製作 | 口頭報告、學習單 | |

| | | | | | | | |
|--|--|---|--------------------------------------|---|--|--|--|
| | | <p>閱讀思考討論等</p> <p>2c- II -1 能運用簡單分類、製作圖表等方法，整理已有的</p> <p>4- II -2 透過有系統的分類與表達方式，與他人溝通自己的想法。</p> | <p>2.資訊科技的使用。</p> <p>3.資料的處理與分析。</p> | <p>品。</p> <p>Ic- II -1 使用工具或自訂參考標準可度量與比較。</p> <p>Ic- II -2 生活中常見物品的測量單位與度量 (例如：長度 /重量/時間)。</p> | <p>邀請卡</p> <p>! EXERCISE !</p> <p>平時作業從前述作品中擇一。</p> | | |
|--|--|---|--------------------------------------|---|--|--|--|

彰化縣 112 學年度明聖國民小學第二學期四年級校訂彈性課程計劃（多元閱讀）

| 課程名稱 | 多元閱讀 | 實施年級 (班級組別) | 四年級 | 教學 節數 | 本學期共(12)節 |
|--------------------------|--|----------------|-----|----------|---|
| 彈性學習課程 四類規範 | <p>1. <input checked="" type="checkbox"/>統整性探究課程 (<input type="checkbox"/>主題 <input type="checkbox"/>專題 <input type="checkbox"/>議題)</p> <p>2. <input type="checkbox"/>社團活動與技藝課程 (<input type="checkbox"/>社團活動 <input type="checkbox"/>技藝課程)</p> <p>3. <input type="checkbox"/>特殊需求領域課程</p> <p>身障類: <input type="checkbox"/>生活管理 <input type="checkbox"/>社會技巧 <input type="checkbox"/>學習策略 <input type="checkbox"/>職業教育 <input type="checkbox"/>溝通訓練 <input type="checkbox"/>點字 <input type="checkbox"/>定向行動 <input type="checkbox"/>功能性動作訓練 <input type="checkbox"/>輔助科技運用</p> <p>資優類: <input type="checkbox"/>創造力 <input type="checkbox"/>領導才能 <input type="checkbox"/>情意發展 <input type="checkbox"/>獨立研究或專長領域</p> <p>其他類: <input type="checkbox"/>藝術才能班專門課程 <input type="checkbox"/>體育班專門課程</p> <p>4. <input type="checkbox"/>其他類課程</p> <p><input type="checkbox"/>本土語文/新住民語文 <input type="checkbox"/>服務學習 <input type="checkbox"/>戶外教育 <input type="checkbox"/>班際或校際交流 <input type="checkbox"/>自治活動 <input type="checkbox"/>班級輔導 <input type="checkbox"/>學生自主學習 <input type="checkbox"/>領域補救教學</p> | | | | |
| 設計理念 | 從閱讀中學習日常生活禮儀。 | | | | |
| 本教育階段 總綱核心素養 或校訂素養 | <p>【總綱】</p> <p>E-C1 具備個人生活道德的知識與是非判斷的能力，理解並遵守社會道德規範，培養公民意識，關懷生態環境。</p> <p>【領綱】</p> <p>國-E-A2 透過國語文學習，掌握文本要旨、發展學習及解決問題策略、初探邏輯思維，並透過體驗與實踐，處理日常生活問題。</p> <p>國-E-B1 理解與運用國語文在日常生活中學習體察他人的感受，並給予適當的回應，以達成溝通及互動的目標。</p> | | | | |
| 課程目標 | <p>1.能掌握文章重點，並理解文章要表達的涵義。</p> <p>2.能知道如何判斷什麼是「對的事」，建立正確、明辨是非的價值觀。</p> | | | | |
| 配合融入之領域 或議題 | <input checked="" type="checkbox"/> 國語文 <input checked="" type="checkbox"/> 英語文 <input type="checkbox"/> 本土語 <input type="checkbox"/> 數學 <input type="checkbox"/> 社會 <input type="checkbox"/> 自然科學 <input type="checkbox"/> 藝術 <input checked="" type="checkbox"/> 綜合活動 <input type="checkbox"/> 健康與體育 <input type="checkbox"/> 生活課程 <input type="checkbox"/> 科技 | | | | <input type="checkbox"/> 性別平等教育 <input type="checkbox"/> 人權教育 <input type="checkbox"/> 環境教育 <input type="checkbox"/> 海洋教育 <input checked="" type="checkbox"/> 品德教育 <input type="checkbox"/> 生命教育 <input type="checkbox"/> 法治教育 <input type="checkbox"/> 科技教育 <input type="checkbox"/> 資訊教育 <input type="checkbox"/> 能源教育 <input type="checkbox"/> 安全教育 <input type="checkbox"/> 防災教育 <input checked="" type="checkbox"/> 閱讀素養 <input type="checkbox"/> 多元文化教育 <input type="checkbox"/> 生涯規劃教育 <input checked="" type="checkbox"/> 家庭教育 <input type="checkbox"/> 原住民教育 <input type="checkbox"/> 戶外教育 <input checked="" type="checkbox"/> 國際教育 |

| 表現任務 | | 口頭報告、學習單 | | | | | | |
|------|----|------------------------------------|--|---|---|---|----------------------------|---|
| 課程架構 | | | | | | | | |
| 教學期程 | 節數 | 教學單元名稱 | 學習表現 (校訂或相關領域) | 學習目標 | 學習內容(校訂) | 學習活動 | 學習評量 (表現任務) | 自編自選教材 /學習單 |
| 第1週 | 1 | 就是愛打籃球！ 讓你技巧進步的 漫畫圖解籃球百 科 | 2-II-1 用清晰語音、適當語速和音量說話。 5-II-1 以適切的速率朗讀文本，表現抑揚頓挫與情感。 5-II-4 掌握句子和段落的意義與主要概念。 6-II-1 根據表達需要，使用各種標點符號。 6-II-4 書寫記敘、應用、說明事物的作品。 | Ad-II-1 意義段。 Ad-II-2 篇章的大意、主旨與簡單結構。 Ba-II-1 記敘文本的結構。 Ba-II-2 順敘與倒敘法。 | 1.能應用注音及語言文字，輔助記錄訊息。 2.能培養良好的聆聽態度，並學會使用禮貌語言，適當應對。 3.能認識常用文字，並學會使用字(詞)典，有效蒐集各種資料，解決問題。 4.能培養閱讀的興趣、態度和習慣，並流暢朗讀文章表達的情感。 5.探索新環境，培養觀察力，透過語言文字，描述大自然的現象。 | 1.分組進行閱讀、討論。 2.本書內容：本書內容有：魄力十足的漫畫+31個技法圖解+13個籃球練習攻略+6個運動必懂Q & A +籃球用具介紹+籃球規則說明+專業籃球術語解說。從控球、運球、傳接球、跑位、防守、進攻到上籃得分，解說詳盡易懂，輕鬆入門籃球世界！ 3.教師針對本書的運用：本書是籃球專欄作家 | 1.紙筆測驗 2.參與討論 3.課堂問答 | 文：松野千歌、鈴木良和、王承文 出版：小熊 出版日期：二〇一七年十二月 |

| | | | | | | | |
|--|--|--|--|--|--|---|--|
| | | | | | | <p>王承文專業審訂推薦！籃球，是追求自我實現的運動，更講究以球會友、團隊合作，在球場上與隊友並肩作戰，突破敵人、進攻得分，享受揮灑汗水與「我做到了！」的感動。教師可以帶著孩子們一起透過魄力十足的全彩漫畫了解籃球的有趣之處，學會如何看比賽，再從解說教學學習如何打籃球，將書中知識應用於實戰中，掌握所有技巧、克服一切難關，人人都可以成為球隊的王牌！</p> | |
|--|--|--|--|--|--|---|--|

| | | | | | | | | |
|-------|---|-----------------|---|--|---|--|---|---|
| | | | | | | 4.學生進行閱讀理解題目的練習。 | | |
| 第 2 週 | 1 | 福爾摩沙紀事——馬偕臺灣回憶錄 | <p>2- II -2 運用適當詞語、正確語法表達想法。</p> <p>3- II -1 運用注音符號，理解生字新詞，提升閱讀效能。</p> <p>5- II -6 運用適合學習階段的摘要策略，擷取大意。</p> <p>6- II -1 根據表達需要，使用各種標點符號。</p> | <p>Aa- II -1 標注注音符號的各類文本。</p> <p>Ab- II -1 1,800 個常用字的字形、字音和字義。</p> <p>Ac- II -2 各種基本句型。</p> <p>Ad- II -2 篇章的大意、主旨與簡單結構。</p> | <p>1.能培養良好的聆聽態度，並學會使用禮貌語言，適當應對。</p> <p>2.能輕鬆自然的表達自己的意思與人應對，並用標準國語說簡單的故事。</p> <p>3.能培養閱讀的興趣、態度和習慣，並流暢朗讀文章表達的情感。</p> <p>4.能在口述作文和筆述作文中，培養豐富的想像力，欣賞擬人化的想像趣味。</p> | <p>1.分組進行閱讀、討論。</p> <p>2.本書內容：是前衛出版社一五一十的將原文重新翻譯，翻譯的文句非常好且容易閱讀。更特別的地方是前衛為了要出版這本書，還特地請臺灣神學院教會歷史學教授鄭仰恩牧師給這本書加上註解，舉凡馬偕牧師在這本回憶錄中所提到的人名，鄭仰恩牧師都花了很多時間去查考，並將以註釋說明。因此，讀者</p> | <p>1.紙筆測驗</p> <p>2.參與討論</p> <p>3.課堂問答</p> | <p>文：馬偕</p> <p>譯者：林晚生</p> <p>出版：前衛出版社</p> <p>出版日期：二〇〇七年四月</p> |

| | | | | | | | |
|--|--|--|--|--|--|--|--|
| | | | | | | <p>看這本書時，也可以得到更多寶貴的資料。</p> <p>3.教師針對本書的運用：這本書讓我們看到臺灣這塊土地上的花草、樹木、石頭、土壤、人民，以及臺灣人民在一百多年前的各種生活習性。從這裡可以看出一個來自加拿大的傳教士，在當時交通不方便的時代，他可以走遍臺灣山區、市鎮街道，看到臺灣社會和人民生活的各種習性，對臺灣的了解是那樣的深刻、仔細。</p> <p>4.學生進行閱讀理解題目的練</p> | |
|--|--|--|--|--|--|--|--|

| | | | | | | | | |
|-----|---|----------|--|---|--|--|---|---|
| | | | | | | 習。 | | |
| 第3週 | 1 | 假如給我三天光明 | <p>1-II-4 根據話語情境，分辨內容是否切題，理解主要內容和情感，並與對方互動。</p> <p>2-II-3 把握說話的重點與順序，對談時能做適當的回應。</p> <p>5-II-7 就文本的觀點，找出支持的理由。</p> <p>6-II-2 培養感受力、想像力等寫作基本能力。</p> | <p>Ad-II-2 篇章的大意、主旨與簡單結構。</p> <p>Bb-II-5 藉由敘述事件與描寫景物間接抒情。</p> | <p>1.能應用注音及語言文字，輔助記錄訊息。</p> <p>2.能培養良好的聆聽態度，並學會使用禮貌語言，適當應對。</p> <p>3.能輕鬆自然的表達自己的意思與人應對，並用標準國語說簡單的故事。</p> <p>4.能培養閱讀的興趣、態度和習慣，並流暢朗讀文章表達的情感。</p> | <p>1.分組進行閱讀、討論。</p> <p>2.本書內容：是海倫·凱勒最重要的代表作，被世界上許多國家收錄在中、小學教科書中，是廣為傳誦的經典名篇。作者以細膩的筆法、感人的語句，表達了自己對光明的渴望，對美好生活的嚮往，同時告訴人們要珍惜生命、關愛他人和關愛社會。</p> <p>3.教師針對本書的運用：海倫·凱勒不僅是慈善家、教育家，也是著名的盲聾女作家。透過</p> | <p>1.紙筆測驗</p> <p>2.參與討論</p> <p>3.課堂問答</p> | <p>文：海倫·凱勒</p> <p>出版社：廣達文化</p> <p>出版日期：二〇一五年十一月</p> |

| | | | | | | | | |
|-----|---|----------------|---|--|---|--|----------------------------|------------------------------------|
| | | | | | | 他自己的著作，讓學生更深刻的體會珍惜生命、關愛他人重要。 4.學生進行閱讀理解題目的練習。 | | |
| 第4週 | 1 | 他們的故事：名人成長勵志故事 | 2-II-3 把握說話的重點與順序，對談時能做適當的回應。 5-II-7 就文本的觀點，找出支持的理由。 6-II-2 培養感受力、想像力等寫作基本能力。 | Ad-II-2 篇章的大意、主旨與簡單結構。 Bb-II-5 藉由敘述事件與描寫景物間接抒情。 | 1.能應用注音及語言文字，輔助記錄訊息。 2.能培養良好的聆聽態度，並學會使用禮貌語言，適當應對。 3.能輕鬆自然的表達自己的意思與人應對，並用標準國語說簡單的故事。 4.能培養閱讀的興趣、態度和習慣，並流暢朗讀文章表達的情感。 | 1.分組進行閱讀、討論。 2.本書內容：本書精選在各個領域中成就非凡、影響深遠的世界名人，以生動的故事形式講述他們的成長歷程。透過他們成長過程中發生的故事，展現出在人生奮鬥的長河中所需要掌握的各種智慧和能力。 3.教師針對本書的運用：推薦學生閱讀名人奮 | 1.紙筆測驗 2.參與討論 3.課堂問答 | 作者：李明儀 出版社：讀品文化 出版日期：二〇一二年四月 |

| | | | | | | | | |
|-----|---|-------------------|---|---|---|---|----------------------------|-----------------------------------|
| | | | | | | 鬥的故事，有的孩子可以讀完整本名人傳記，有的孩子則可以先接觸短篇勵志故事。 4.學生進行閱讀理解題目的練習。 | | |
| 第5週 | 1 | 勇氣，在山盡頭：全球七頂峰攀登紀實 | 2-II-2 運用適當詞語、正確語法表達想法。 6-II-2 培養感受力、想像力等寫作基本能力。 | Ac-II-2 各種基本句型。 Ad-II-2 篇章的大意、主旨與簡單結構。 | 1.能應用注音及語言文字，輔助記錄訊息。 2.能培養良好的聆聽態度，並學會使用禮貌語言，適當應對。 3.能輕鬆自然的表達自己的意思與人應對，並用標準國語說簡單的故事。 4.能培養閱讀的興趣、態度和習慣，並流暢朗讀文章表達的情感。 5.學習以角色扮 | 1.分組進行閱讀、討論。 2.本書內容：從民國九十五年至九十八年，歷時四年期間，由江秀真等六位登山好手共同組隊，攀登世界七頂峰。原本互不熟悉的隊員，歷經種種艱難的挑戰，終於在山頂完成自己的夢想。 3.教師針對本書的運用：這本書以第三人稱記 | 1.紙筆測驗 2.參與討論 3.課堂問答 | 文：連志展 出版：天下文化 出版日期：二〇一〇年十一月 |

| | | | | | | | |
|-----|---|----------------|---|---|---|---|--|
| | | | | | 演的方式朗讀對話式文章，加強理解文章。 | 錄攀登七頂峰的過程，教師可指導學生找出江秀真的篇幅，配合課文進行比較閱讀。最後請學生口頭發表讀後感想，以及自己的收穫。 4.學生進行閱讀理解題目的練習。 | |
| 第6週 | 1 | 想要開始去爬山：登山一年級生 | 5-II-7 就文本的觀點，找出支持的理由。 5-II-10 透過大量閱讀，體會閱讀的樂趣。 6-II-2 培養感受力、想像力等寫作基本能力。 6-II-3 學習審題、立意、選材、組織等寫作步驟。 6-II-4 書寫記 | Ac-II-4 各類文句的語氣與意義。 Ad-II-2 篇章的大意、主旨與簡單結構。 Ba-II-1 記敘文本的結構。 | 1.能培養良好的聆聽態度，並學會使用禮貌語言，適當應對。 2.能輕鬆自然的表達自己的意思與人應對，並用標準國語說簡單的故事。 3.經由指導，學習正確的閱讀方法。。 | 1.分組進行閱讀、討論。 2.本書內容：作者自認身體衰弱、肢體僵硬、毫無毅力，原先以為自己沒有運動細胞，但經過體能訓練，備齊裝備，竟然成功征服了一座山，自此激發了她的夢想，想再挑戰日本第一 | 1.紙筆測驗 2.參與討論 3.課堂問答 文：鈴木智子 譯：陳怡君 出版：大田文化 出版日期：二〇一二年三月 |

| | | | | | | | | |
|-----|---|-------|--|------------------------|--|--|---|---|
| | | | 敘、應用、說明事物的作品。 | | | <p>高峰——富士山。</p> <p>3.教師針對本書的運用：全書採用漫畫形式呈現，收錄許多登山知識、解說詳盡，對於登山的初學者容易上手。此外，本書也傳遞對待大自然正確的態度與觀念，山、森林與大自然都很親切，一點兒也不神祕。</p> <p>4.學生進行閱讀理解題目的練習。</p> | | |
| 第7週 | 1 | 我們的森林 | <p>5-II-3 讀懂與學習階段相符的文本。</p> <p>5-II-4 掌握句子和段落的意義與主要概念。</p> <p>5-II-6 運用適合學習階段的摘要</p> | Ad-II-2 篇章的大意、主旨與簡單結構。 | <p>1.能培養良好的聆聽態度，並學會使用禮貌語言，適當應對。</p> <p>2.能輕鬆自然的表達自己的意思與人應對，並用標準國語說簡單</p> | <p>1.分組進行閱讀、討論。</p> <p>2.本書內容：描繪臺灣森林的繪本，全文沒有文字，卻透過精細的圖畫來認識臺灣森林特</p> | <p>1.紙筆測驗</p> <p>2.參與討論</p> <p>3.課堂問答</p> | <p>文：邱承宗</p> <p>出版：小魯文化</p> <p>出版日期：西元二〇一一年十月</p> |

| | | | | | | | | |
|-----|---|-----|--|--|--|---|---|---|
| | | | <p>策略，擷取大意。</p> <p>5-II-8 運用預測、推論、提問等策略，增進對文本的理解。</p> | | <p>的故事。</p> <p>3.能培養閱讀的興趣、態度和習慣，並流暢朗讀文章表達的情感。</p> | <p>色、物種，從畫面的觀察中，可以探索空間的轉換與時間的交替，並找出隱藏的細節及意涵。</p> <p>3.教師針對本書的運用：可與學生共讀本書，讓學生看圖說話，建構自己從繪本中獲取的自然知識。</p> <p>4.學生進行閱讀理解題目的練習。</p> | | |
| 第8週 | 1 | 馬頭琴 | <p>2-II-2 運用適當詞語、正確語法表達想法。</p> <p>5-II-5 認識記敘、抒情、說明及應用文本的特徵。</p> <p>6-II-2 培養感受力、想像力等寫作基本能力。</p> | <p>Ac-II-4 各類文句的語氣與意義。</p> <p>Ad-II-3 故事、童詩、現代散文等。</p> | <p>1.能培養良好的聆聽態度，並學會使用禮貌語言，適當應對。</p> <p>2.能輕鬆自然的表達自己的意思與人應對，並用標準國語說簡單的故事。</p> <p>3.能培養閱讀的</p> | <p>1.分組進行閱讀、討論。</p> <p>2.本書內容：本書源自蒙古民間故事，充滿異國的情感及文化氛圍。描述動物與人的生死情誼，引人深思；畫面無論遠</p> | <p>1.紙筆測驗</p> <p>2.參與討論</p> <p>3.課堂問答</p> | <p>文：大塚勇三 圖：赤羽末吉 譯：嶺月 出版：阿爾發出版 出版日期：西元二〇一〇年二月</p> |

| | | | | | | | | |
|-----|---|-----------|-------------------------------|--------------------------------------|--|---|---|--|
| | | | | | <p>興趣、態度和習慣，並流暢朗讀文章表達的情感。</p> <p>4.經由指導，學習正確的閱讀方法。</p> | <p>近，都呈現磅礴氣勢；筆觸簡潔粗曠富感情，色彩語言鮮明。</p> <p>3.教師針對本書的運用：</p> <p>(1)教師先簡介本書作者、書中內容要點。</p> <p>(2)教師上網搜尋馬頭琴的音樂播放給學生們聽，並請學生分享心得。</p> <p>(3)鼓勵學生口頭發表讀後感想以及自己的收穫：從本書主旨、最感動的情節等發表。</p> <p>4.學生進行閱讀理解題目的練習。</p> | | |
| 第9週 | 1 | 天空一〇〇層樓的家 | 2-II-3 把握說話的重點與順序，對談時能做適當的回應。 | Ad-II-2 篇章的大意、主旨與簡單結構。 Bc-II-1 具邏 | <p>1.能培養良好的聆聽態度，並學會使用禮貌語言，適當應對。</p> | <p>1.分組進行閱讀、討論。</p> <p>2.本書內容：愛看星星的多</p> | <p>1.紙筆測驗</p> <p>2.參與討論</p> <p>3.課堂問答</p> | <p>文／圖：岩井俊雄</p> <p>譯者：周姚萍</p> <p>出版社：小魯文</p> |

| | | | | | | | | |
|--------|---|-----------------------|--------------------------------|----------------------------|--|---|---|---|
| | | | 5-II-8 運用預測、推論、提問等策略，增進對文本的理解。 | 輯、客觀、理性的說明，如科學知識、產品、環境等文本。 | <p>2.能輕鬆自然的表達自己的意思與人應對，並用標準國語說簡單的故事。</p> <p>3.能培養閱讀的興趣、態度和習慣，並流暢朗讀文章表達的情感。</p> <p>4.學習敘述性的描寫技巧，培養語文表現能力。</p> <p>5.探索新環境，培養觀察力，透過語言文字，描述大自然的現象。</p> | <p>奇，收到一封神祕的信，邀請他到一〇〇層樓的家來玩。在這棟奇妙的建築裡，每隔十層樓，就是一種動物的家，而且每層樓都有不同的布置，也都代表了主人的個性呵！大家一起去看看，到底是誰住在第一〇〇層樓呢？</p> <p>3.教師針對本書的運用：</p> <p>(1)請學生就書名猜一猜書中會有怎樣的內容。</p> <p>(2)教師簡介本書作者、書中內容要點。</p> | | <p>化</p> <p>出版日期：西元二〇一八年二月</p> |
| 第 10 週 | 1 | 摩天大樓建築之謎：從臺北一〇一發現建築科技 | 5-II-5 認識記敘、抒情、說明及應用文本的特 | Bc-II-2 描述、列舉、因果等寫作手法。 | <p>1.能培養良好的聆聽態度，並學會使用禮貌語</p> | <p>1.分組進行閱讀、討論。</p> <p>2.本書內容：本</p> | <p>1.紙筆測驗</p> <p>2.參與討論</p> <p>3.課堂問答</p> | <p>文：高橋俊介</p> <p>譯：姚淑娟</p> <p>出版：晨星出版</p> |

| | | | | | | | |
|--|--|-----|----|--|---|--|---------------------------------|
| | | 的奧妙 | 徵。 | Ca- II -1 各類文本中的飲食、服飾、交通工具、名勝古蹟及休閒娛樂等文化內涵。 | <p>言，適當應對。</p> <p>2.能培養閱讀的興趣、態度和習慣，並流暢朗讀文章表達的情感。</p> <p>3.能輕鬆自然的表達自己的意思與人應對，並用標準國語說簡單的故事。</p> | <p>書介紹了高層建築的演進過程與技術發展。從金字塔、臺北一〇一到世界第一高樓哈里發塔，世界的巨大摩天建築，要如何克服風壓、地震、火災等安全顧慮。</p> <p>3.教師針對本書的運用：</p> <p>(1)請學生就書名猜一猜書中會有怎樣的內容。</p> <p>(2)教師簡介本書作者、書中內容要點。</p> <p>(3)鼓勵學生課後閱讀，並在課堂上分享閱讀內容。</p> <p>(4)鼓勵學生口頭發表讀後感想以及自己的</p> | <p>社</p> <p>出版日期：西元二〇〇九年十二月</p> |
|--|--|-----|----|--|---|--|---------------------------------|

| | | | | | | | | |
|--------|---|---------|--|---|---|---|---|---|
| | | | | | | 收穫。 4.學生進行閱讀理解題目的練習。 | | |
| 第 11 週 | 1 | 請到我的家鄉來 | <p>5- II -5 認識記敘、抒情、說明及應用文本的特徵。</p> <p>6- II -3 學習審題、立意、選材、組織等寫作步驟。</p> <p>6- II -4 書寫記敘、應用、說明事物的作品。</p> | <p>Bc- II -3 數據、圖表、圖片、工具列等輔助說明。</p> <p>Ca- II -1 各類文本中的飲食、服飾、交通工具、名勝古蹟及休閒娛樂等文化內涵。</p> | <p>1.能培養良好的聆聽態度，並學會使用禮貌語言，適當應對。</p> <p>2.能輕鬆自然的表達自己的意思與人應對，並用標準國語說簡單的故事。</p> <p>3.能培養閱讀的興趣、態度和習慣，並流暢朗讀文章表達的情感。</p> <p>4.能在口述作文和筆述作文中，培養豐富的想像力，欣賞擬人化的想像趣味。</p> | <p>1.分組進行閱讀、討論。</p> <p>2.本書內容：本書介紹了五大洲的諸多國家。閱讀本書，可以對全世界不同地區、不同種族的家鄉，有一定的認識，也能體會隨著地理環境、氣候以及種族的的不同，各地有著不一樣的文化風情。</p> <p>3.教師針對本書的運用： (1)本書介紹了五大洲的諸多國家。閱讀本書，可以對全世界不同地區、不</p> | <p>1.紙筆測驗</p> <p>2.參與討論</p> <p>3.課堂問答</p> | <p>文：林海音 圖：鄭明進 出版：小魯文化 出版日期：二〇二〇年七月</p> |

| | | | | | | | | |
|--------|---|-------|---|--|---|--|---|---|
| | | | | | | <p>同種族的家鄉，有一定的認識，也能體會隨著地理環境、氣候以及種族的不同，各地有著不一樣的文化風情。</p> <p>(2)鼓勵學生閱讀繪本全部，除了可以認識各種文化風情之外，亦能欣賞林海音優美的文字及鄭明進精湛的插圖。</p> <p>4.學生進行閱讀理解題目的練習。</p> | | |
| 第 12 週 | 1 | 一千零一夜 | <p>1-II-3 聽懂適合程度的詩歌、戲劇，並說出聆聽內容的要點。</p> <p>6-II-1 根據表達需要，使用各種標點符號。</p> | <p>Ac-II-4 各類文句的語氣與意義。</p> <p>Ad-II-3 故事、童詩、現代散文等。</p> | <p>1.能應用注音及語言文字，輔助記錄訊息。</p> <p>2.能培養良好的聆聽態度，並學會使用禮貌語言，適當應對。</p> <p>3.能培養閱讀的</p> | <p>1.分組進行閱讀、討論。</p> <p>2.本書內容：本書收錄一千零一夜中最有知名度的作品，如阿拉丁與神燈、辛巴達航海</p> | <p>1.紙筆測驗</p> <p>2.參與討論</p> <p>3.課堂問答</p> | <p>文：賴有賢，吳春</p> <p>出版：星部落</p> <p>出版日期：二〇一一年一月</p> |

| | | | | | | |
|--|--|--|--|---|--|--|
| | | | | <p>興趣、態度和習慣，並流暢朗讀文章表達的情感。</p> <p>4.學習敘述性的描寫技巧，培養語文表現能力。</p> | <p>記、阿里巴巴與四十大盜等，以活潑的漫畫形式呈現故事中精采的冒險情節，讓讀者以輕鬆的方式獲取文學作品中的智慧。</p> <p>3.教師針對本書的運用：教師可運用其中一篇漫畫，讓學生試著用口語或書寫的方式，說出或寫出一篇故事。</p> <p>4.學生進行閱讀理解題目的練習。</p> | |
|--|--|--|--|---|--|--|

參考表(四) 其他類課程

彰化縣明聖國民小學 112 學年第一學期四年級辦理全校性活動課程計畫

| 進度 (週次) | 主題 | 節數 | 課程目標 | 核心素養 (或議題之實質內涵) | 教學重點 (學習內容或討論題綱) | 評量方式 | 備註 |
|------------|----------|----|--|---|---|---------------|----|
| 1 | 友善校園宣導 | 1 | 能了解危險隨時會在身邊出現。能隨時注意自身活動場所的安全。 | A1 身心素質與自我精進 A2 系統思考與解決問題。 C1 道德實踐與公民意識 | 認校園環境有危險的存在，了解一旦遇見危機該如何有效處理。 | 口頭發表 參與度評量 | |
| 2 | 家庭教育宣導 | 1 | 分享與家中長輩互動的經驗。透過繪本導讀，感受不同性別家人與自己的互動及付出。 | A1 身心素質與自我精進 A2 系統思考與解決問題 C1 道德實踐與公民意識 | 用行動表示自己對家人的感情，並且熟練做家事技巧 | 發表學習單 | |
| 4 | 防災教育宣導 | 1 | 保護自己的安全為出發點，建立學生正確的防災觀念。 | A2 系統思考與解決問題 A3 規劃執行與創新應變 | 任何地方都應該注意防火安全，尤其是自己的家裡。 | 口頭發表 參與度評量 | |
| 5 | 交通安全宣導 | 1 | 走在馬路上時，知道什麼樣的行為是屬於不安全的行為。能知道危機發生時，該如何有效處理。 | A1 身心素質與自我精進 C1 道德實踐與公民意識 A3 規劃執行與創新應變 | 了解紅綠燈各色所代表的意義，並在過馬路時提高警覺。 | 口頭發表 分組活動 | |
| 6 | 性別平等教育宣導 | 1 | 理解性別的多樣性，覺察性別不平等的存在事實與社會文化中的性別權力關係。 | A1 身心素質與自我精進 A2 系統思考與解決問題 C2 人際關係與團隊合作 | 培養學生之性別平等意識，啟發學生多元文化理解及批判思考能力，覺察性別權力不平等，肯認性別多樣性，悅納自己與他人的性別展現，進而能以具體 | 問答 實際操作 | |
| 9 | 環境教育宣導 | 1 | 能明白垃圾的適當處理方法。確實做到資源回收的工作。 | A1 身心素質與自我精進 C1 道德實踐與公民意識 | 做好資源回收的工作，使垃圾減量，節省資源的利用。 | 問答能將垃圾分類 | |

| | | | | | | | |
|----|---------|---|---------------------------------|--|----------------------------------|--------------|--|
| 10 | 性侵害防治宣導 | 1 | 能說出身體的隱私部位。能夠辨認加害者並沒有一定的外貌或樣子。 | A2 系統思考與解決問題 C1 道德實踐與公民意識 | 身體自主權是自己的，要做自己身體的好主人。 | 問答參與度 評量 | |
| 11 | 反毒教育宣導 | 1 | 了解毒品造成的危害、造成濫用的原因，懂得保護自己，向毒品說不。 | A1 身心素質與自我精進 B1 符號運用與溝通表達 C1 道德實踐與公民意識 | 了解毒品分級制度。認識愷他命(K他命)。認識毒品危害防制條例。 | 問答 參與度評量 | |
| 12 | 校慶運動會 | 7 | 能了解校慶的意義。能與同學合作製作與校慶運動會相關的道具。 | A1 身心素質與自我精進 C1 道德實踐與公民意識 C2 人際關係與團隊合作 | 能運用自製道具，認真參與各項活動，表現合作的態度及運動員的風範。 | 參與度評量 | |
| 14 | 校外教育 | 7 | 了解動物與人類之間的互動。能了解動植物的習性和特色。 | A1 身心素質與自我精進 B3 藝術涵養與美感素養 C2 人際關係與團隊合作 | 對生活周遭人、事、物的美有所感動，願意主動關心與親近 | 口頭發表 分組活動 | |
| 17 | 家暴防治宣導 | 1 | 指導兒童辨識危險的環境、人物和暴力行為。 | A2 系統思考與解決問題 C1 道德實踐與公民意識 | 體驗不同情緒的感覺，以建立對自己身體覺知的敏感度。 | 問答實際操作 | |

彰化縣明聖國民小學 112 學年第二學期四年級辦理全校性活動課程計畫

| 進度 (週次) | 主題 | 節 數 | 課程目標 | 核心素養 (或議題之實質內涵) | 教學重點 (學習內容或討論題綱) | 評量方式 | |
|------------|-----------------|--------|-------------------------------------|---|--|---------------|--|
| 1 | 友善校園宣導 | 1 | 能了解危險隨時會在身邊出現。能隨時注意自身活動場所的安全。 | A1 身心素質與自我精進 A2 系統思考與解決問題。 C1 道德實踐與公民意識 | 認校園環境有危險的存在，了解一旦遇見危機該如何有效處理。 | 口頭發表 參與度評量 | |
| 4 | 午餐教育宣導 | 1 | 能明瞭食物的保存及處理方式會影響食物的利用價值、安全性、外觀及口味。 | A1 身心素質與自我精進 C1 道德實踐與公民意識 | 能於不同的生活情境中，主動表現基礎健康技能。 | 口頭發表 參與度評量 | |
| 5 | 性別平等教育宣導 | 1 | 理解性別的多樣性，覺察性別不平等的存在事實與社會文化中的性別權力關係。 | A1 身心素質與自我精進 A2 系統思考與解決問題 C2 人際關係與團隊合作 | 培養學生之性別平等意識，啟發學生多元文化理解及批判思考能力，覺察性別權力不平等，肯認性別多樣性，悅納自己與他人的性別展現，進而能以具體行動消除各項歧視，使所有學生皆能在性別友善的校園中學習與成長。 | 問答 實際操作 | |
| 11 | 資訊安全-生 用平板宣導 | 1 | 能知道哪些是重要的個人資料。能瞭解個人資料如同身分寶藏，需要善加保護。 | A1 身心素質與自我精進 C1 道德實踐與公民意識 | 不隨意在網路上透露自己和家人的個人資料，並知道如何防範以免洩漏個人資料。 | 口頭發表 參與度評量 | |
| 12 | 家暴防治宣導 | 1 | 指導兒童辨識危險的環境、人物和暴力行為。 | A2 系統思考與解決問題 C1 道德實踐與公民意識 | 體驗不同情緒的感覺，以建立對自己身體覺知的敏感度。 | 問答實際操 作 | |

| | | | | | | | |
|----|---------|---|---|--|------------------------------|---------------|--|
| 13 | 環境教育宣導 | 1 | 能明白垃圾的適當處理方法。確實做到資源回收的工作。 | A1 身心素質與自我精進 C1 道德實踐與公民意識 | 做好資源回收的工作，使垃圾減量，節省資源的利用。 | 問答能將垃圾分類 | |
| 15 | 品德教育宣導 | 1 | 能舉例說明生活中不隨便動用別人的物品。能說出借用他人物品前，要徵得他人的同意。 | A1 身心素質與自我精進 C1 道德實踐與公民意識 A3 規劃執行與創新應變 | 覺察自己的人際溝通方式，展現合宜的互動與溝通態度和技巧。 | 口頭發表 參與度評量 | |
| 16 | 性侵害防治宣導 | 1 | 能說出身體的隱私部位。能夠辨認加害者並沒有一定的外貌或樣子。 | A2 系統思考與解決問題 C1 道德實踐與公民意識 | 身體自主權是自己的，要做自己身體的好主人。 | 問答參與度 評量 | |