

## 彰化縣縣立王功國民小學 112 學年度第一學期四年級語文領域-英語文／科目課程（部定課程）

### 5、各年級領域學習課程計畫

5-1 各年級各領域/科目課程目標或核心素養、教學單元/主題名稱、教學重點、教學進度、學習節數及評量方式之規劃

符合課程綱要規定，且能有效促進該學習領域/科目核心素養之達成。

5-2 各年級各領域/科目課程計畫適合學生之能力、興趣和動機，提供學生練習、體驗思考探索整合之充分機會。

5-3 議題融入(七大或 19 項)且內涵適合單元/主題內容

教材版本	何嘉仁 Super Fun	實施年級 (班級/組別)	4	教學節數	每週( 1 )節，本學期共( 21 )節。
課程目標	<ol style="list-style-type: none"> <li>1. 能聽、說、讀、寫字母 Aa-Zz，並熟悉其發音與基本的字母拼讀規則。</li> <li>2. 能聽辨、唸讀生活用語及教室用語，連結生活情境，培養基本對話能力。</li> <li>3. 能聽辨、唸讀各單元的單字與句型，了解使用情境及語意，並應用於日常生活溝通。</li> <li>4. 能夠使用適當的英語學習策略，強化自主學習能力。</li> <li>5. 能夠與團隊合作，從雙向互動與討論的過程中，提升思辨與解決問題的能力。</li> <li>6. 能認識臺灣及其他國家的風俗文化，實現自我認同與尊重他人。</li> </ol>				
領域核心素養	A1 身心素質與自我精進 A2 系統思考與解決問題 B1 符號運用與溝通表達 C2 人際關係與團隊合作 C3 多元文化與國際理解				
重大議題融入	<b>閱讀素養教育</b> 閱 E1 認識一般生活情境中需要使用的，以及學習學科基礎知識所應具備的字詞彙。 E7 發展詮釋、反思、評鑑文本的能力。 閱 E12 培養喜愛閱讀的態度 閱 E13 願意廣泛接觸不同類型及不同學科主題的文本。 閱 E14 喜歡與他人討論、分享自己閱讀的文本。 <b>品德教育</b> 品 E3 溝通合作與和諧人際關係。 <b>生涯規劃</b> <b>教育</b> 涯 E9 認識不同類型工作教育環境。 <b>綜合活動領域</b>				

**多元文化教育**

多 E4 理解到不同文化共存的事實。

多 E6 了解各文化間的多樣性與差異性。

**課程架構**

教學進度	教學單元名稱	節數	學習重點		學習目標	學習活動	評量方式	融入議題 內容重點
			學習表現	學習內容				
1	Phonics 1	1	<p><b>英語領域</b></p> <p>1-II-2 能聽辨英語的子音、母音及其基本的組合。</p> <p>◎ 1-II-4 能聽辨句子的語調。</p> <p>◎ 1-II-6 能聽辨句子的節奏。</p> <p>◎ 1-II-7 能聽懂課堂中所學的字詞。</p> <p>◎ 1-II-8 能聽懂簡易的教室用語。</p> <p>◎ 1-II-10 能聽懂簡易句型的句子。</p> <p>◎2-II-2 能唸出英語的語音。</p> <p>◎2-II-3 能說出課堂中所學的字詞。</p> <p>◎2-II-4 能使用簡易的教室用語。</p> <p>◎ 3-II-2 能辨識課堂中所學的字詞。</p> <p>◎ 3-II-3 能看懂課堂中所學的句子。</p> <p>4-II-3 能臨摹抄寫課堂中所學的字詞。</p> <p>◎5-II-2 在聽讀時，能辨識書本中相對應的書寫文字。</p> <p>◎ 5-II-4 能運用所學的字母拼讀規則讀出英文字詞。</p> <p>6-II-1 能專注於教師的說明與演示。</p> <p>7-II-1 善用預習、複習強化學習效果。</p>	<p><b>英語領域</b></p> <p>◎Ab-II-1 子音、母音及其組合。</p> <p>◎ Ab-II-4 所學的字母拼讀規則（含看字讀音、聽音拼字）。</p> <p>◎ Ac-II-1 簡易的教室用語。</p> <p>◎ Ac-II-2 簡易的生活用語。</p> <p>B-II-1 第二學習階段所學字詞及句型的生活溝通。</p>	<p>能聽、說、讀、寫字母 Aa-Zz，並熟悉其發音與基本的字母拼讀規則。</p> <p>能聽辨、唸讀生活用語及教室用語，連結生活情境，培養基本對話能力。</p>	<p><b>《暖身活動》</b></p> <p>1. 教師說明上課規矩；制定小默契。視情況指派英語小老師及各組組長。</p> <p>2. 請學生觀察課本封面，請學生分享這學期可能會學習的內容。</p> <p><b>《Listen and Say》</b></p> <p>1. 將字母卡 <b>b</b>、<b>p</b> 貼於黑板上，引導學生唸讀，並觀察[b]和[p]的差異。</p> <p>2. 在黑板上寫下 a，帶唸發音 [A]，在 a 右方寫上 t，帶唸發音 [t]，接著引導學生拼讀-at [At]，再將字母卡 <b>b</b> 貼在 at 左方，帶領學生拼讀[b]，[At]，[bat]，bat，並依相同步驟拼讀 pat。</p> <p>3. 教師播放 CD 或電子書，請學生跟讀，並以手指指出所唸的字例。</p> <p><b>《Look and Say》</b></p> <p>1. 教師以 Listen and Say 的拼讀教學步驟，完成其他發音字例的拼讀。</p> <p>2. 請學生分組利用字母拼讀卡，輪流以手指代表字圖出題，請組員拼讀單字。</p> <p>3. 視情況以字母 b、p 搭配其他母音音組做拼讀練習，或進行分組競賽。</p> <p><b>《Listen, Match, and Write》</b></p> <p>1. 引導學生拼讀選項的發音字例。</p> <p>2. 教師說明題意和作題方式。</p> <p>3. 請學生完成練習並核對答案。</p> <p><b>《Listen and Read》</b></p> <p>1. 引導學生描述情境圖的內容。</p>	<p><b>觀察評量</b></p> <p>1. 能理解教師指令並做出回應動作。</p> <p>2. 能從封面推測課本內的學習內容。</p> <p><b>活動評量</b></p> <p>1. 能聽辨字母讀音。</p> <p>2. 能熟悉字母拼讀規則。</p> <p>3. 能參與活動。</p> <p><b>口語評量</b></p> <p>1. 能聽辨並唸讀字母的發音。</p> <p>2. 能聽辨並拼讀相似子音音組 b-與 p-的讀音、發音與代表字。</p> <p>3. 能吟唱韻文並聽懂韻文內容。</p> <p><b>紙筆評量</b></p> <p>能完成習作的聽辨與書寫練習。</p>	<p><b>閱讀素養教育</b></p> <p>閱 E1 認識一般生活情境中需要使用的，以及學習學科基礎知識所應具備的字詞彙。</p> <p>閱 E12 培養喜愛閱讀的態度。</p>

					<p>2. 請學生先試著拼讀韻文歌詞，並將含有 b、p 發音的單字圈起來。</p> <p>3. 播放 CD 或電子書，請學生複誦歌詞，再由教師帶唸韻文數次。</p> <p>4. 加快朗讀的速度及帶入節奏，請學生輪流吟唱韻文。</p> <p><b>《習作練習》</b></p> <p>請學生翻開習作，完成 Phonics 1 的聽力與閱讀練習。</p>			
2	Phonics 2	1	<p><b>英語領域</b></p> <p>1-II-2 能聽辨英語的子音、母音及其基本的組合。</p> <p>◎ 1-II-4 能聽辨句子的語調。</p> <p>◎ 1-II-6 能聽辨句子的節奏。</p> <p>◎ 1-II-7 能聽懂課堂中所學的字詞。</p> <p>◎ 1-II-8 能聽懂簡易的教室用語。</p> <p>◎ 1-II-10 能聽懂簡易句型的句子。</p> <p>◎ 2-II-2 能唸出英語的語音。</p> <p>◎ 2-II-3 能說出課堂中所學的字詞。</p> <p>◎ 2-II-4 能使用簡易的教室用語。</p> <p>◎ 3-II-2 能辨識課堂中所學的字詞。</p> <p>◎ 3-II-3 能看懂課堂中所學的句子。</p> <p>4-II-3 能臨摹抄寫課堂中所學的字詞。</p> <p>◎ 5-II-2 在聽讀時，能辨識書本中相對應的書寫文字。</p> <p>◎ 5-II-4 能運用所學的字母拼讀規則讀出英文字詞。</p> <p>6-II-1 能專注於教師的說明與演示。</p> <p>7-II-1 善用預習、複習強化學習效果。</p>	<p><b>英語領域</b></p> <p>◎ Ab-II-1 子音、母音及其組合。</p> <p>◎ Ab-II-4 所學的字母拼讀規則（含看字讀音、聽音拼字）。</p> <p>◎ Ac-II-1 簡易的教室用語。</p> <p>◎ Ac-II-2 簡易的生活用語。</p> <p>B-II-1 第二學習階段所學字詞及句型的生活溝通。</p>	<p>能聽、說、讀、寫字母 Aa-Zz，並熟悉其發音與基本的字母拼讀規則。</p> <p>能聽辨、唸讀生活用語及教室用語，連結生活情境，培養基本對話能力。</p>	<p><b>《Listen and Say》</b></p> <p>1. 將字母卡 、 貼於黑板上，引導學生唸讀，並觀察 [d] 和 [t] 的差異。</p> <p>2. 在黑板上寫下 e，帶唸發音 [E]，在 e 右方寫上 n，帶唸發音 [n]，接著引導學生拼讀-en [En]，再將字母卡  貼在 en 左方，帶領學生拼讀 [d], [En], [dEn], den，並依相同步驟拼讀 ten。</p> <p>3. 教師播放 CD 或電子書，請學生跟讀，並以手指指出所唸的字。</p> <p>4. 教師任意說出一個代表字，請學生跟讀並以手指指出對應字例和代表字圖。</p> <p><b>《Look and Say》</b></p> <p>1. 教師以 Listen and Say 的拼讀教學步驟，完成其他發音字例的拼讀。</p> <p>2. 請學生分組利用字母拼讀卡，輪流以手指代表字圖出題，請組員拼讀單字。</p> <p>3. 視情況以字母 d、t 搭配其他母音音組做拼讀練習，或進行分組競賽。</p> <p><b>《Listen, Match, and Write》</b></p> <p>1. 引導學生拼讀選項的發音字例。</p> <p>2. 教師說明題意和作題方式。</p> <p>3. 請學生完成練習並核對答案。</p> <p><b>《Listen and Read》</b></p> <p>1. 引導學生描述情境圖的內容。</p>	<p><b>觀察評量</b></p> <p>能參與討論，並運用於實際生活情境中。</p> <p><b>活動評量</b></p> <p>1. 能聽辨字母讀音。</p> <p>2. 能熟悉字母拼讀規則。</p> <p>3. 能參與活動。</p> <p><b>口語評量</b></p> <p>1. 能聽辨並唸讀字母的發音。</p> <p>2. 能聽辨並拼讀相似子音音組 d-與 t-的讀音、發音與代表字。</p> <p>3. 能吟唱韻文並聽懂韻文內容。</p> <p><b>紙筆評量</b></p> <p>能完成習作的聽辨與書寫練習。</p>	<p><b>閱讀素養教育</b></p> <p>閱 E1 認識一般生活情境中需要使用的，以及學習學科基礎知識所應具備的字詞彙。</p> <p>閱 E12 培養喜愛閱讀的態度。</p>

					<p>2. 請學生先試著拼讀韻文歌詞，並將含有 d、t 發音的單字圈起來。</p> <p>3. 播放 CD 或電子書，請學生複誦歌詞，再由教師帶唸韻文數次。</p> <p>4. 加快朗讀的速度及帶入節奏，請學生輪流吟唱韻文。</p> <p><b>《習作練習》</b> 請學生翻開習作，完成 Phonics 2 的聽力與閱讀練習。</p>			
3	Topic 1	1	<p><b>英語領域</b></p> <p>◎1-II-5 能聽辨課堂中所學的片語、句子及其重音。</p> <p>◎1-II-6 能聽辨句子的節奏。</p> <p>◎1-II-7 能聽懂課堂中所學的字詞。</p> <p>◎1-II-8 能聽懂簡易的教室用語。</p> <p>◎1-II-9 能聽懂簡易的日常生活用語。</p> <p>◎1-II-10 能聽懂簡易句型的句子。</p> <p>◎2-II-3 能說出課堂中所學的字詞。</p> <p>◎2-II-4 能使用簡易的教室用語。</p> <p>◎2-II-5 能使用簡易的日常生活用語。</p> <p>◎2-II-6 能以正確的發音及適切的語調說出簡易句型的句子。</p> <p>6-II-1 能專注於教師的說明與演示。</p> <p>6-II-2 積極參與各種課堂練習活動。</p> <p>6-II-3 樂於回答教師或同學所提的問題。</p> <p>6-II-4 認真完成教師交待的作業。</p> <p>7-II-1 善用預習、複習強化學習效果。</p> <p>7-II-2 能妥善運用情境中的非語言訊息以幫助學習。</p> <p><b>綜合活動領域</b></p>	<p><b>英語領域</b></p> <p>Aa-II-1 字母名稱。</p> <p>Aa-II-2 印刷體大小寫字母的辨識及書寫。</p> <p>◎Ab-II-1 子音、母音及其組合。</p> <p>◎Ac-II-1 簡易的教室用語。</p> <p>◎Ac-II-2 簡易的生活用語。</p> <p>B-II-1 第二學習階段所學字詞及句型的生活溝通。</p> <p><b>綜合活動領域</b></p> <p>Ba-II-2 與家人、同儕及師長的互動。</p>	<p>能聽、說、讀、寫字母 Aa-Zz，並熟悉其發音與基本的字母拼讀規則。</p> <p>能聽辨、唸讀生活用語及教室用語，連結生活情境，培養基本對話能力。</p> <p>能聽辨、唸讀各單元的單字與句型，了解使用情境及語意，並應用於日常生活溝通。</p> <p>能夠使用適當的英語學習策略，強化自主學習能力。</p> <p>能夠與團隊合作，從雙向互動與討論的過程中，提升思辨與解決問題的能力。</p> <p>能認識臺灣及其他國家的風俗文化，實現自我認同與尊重他人。</p>	<p>2. 請學生先試著拼讀韻文歌詞，並將含有 d、t 發音的單字圈起來。</p> <p>3. 播放 CD 或電子書，請學生複誦歌詞，再由教師帶唸韻文數次。</p> <p>4. 加快朗讀的速度及帶入節奏，請學生輪流吟唱韻文。</p> <p><b>《習作練習》</b> 請學生翻開習作，完成 Phonics 2 的聽力與閱讀練習。</p> <p><b>《暖身活動》</b> 翻至 Numbers 頁面，請學生觀察圖片並以問題討論思考、複習人物個性及揣測故事方向。</p> <p><b>《Theme Page》</b></p> <p>1. 引導學生觀察圖片，請學生試著描述三張圖片的情境。</p> <p>2. 帶唸圖片中的句子，請學生猜測句意。</p> <p>3. 請學生分組，各組以一個圖片為任務，思考和討論如果自己是圖片人物會如何說明或回應。</p> <p><b>《Story Time》</b></p> <p>1. 播放 CD 或電子書，請學生仔細觀看聆聽故事。</p> <p>2. 引導學生觀察故事情境，或以問題 Q&amp;A 說出故事大意。</p> <p>3. 教師逐句帶唸故事對話，適度說明句意和故事大意。</p> <p>4. 再次播放 CD 或電子書，請學生跟著覆誦對話。</p> <p>5. 唸讀故事時，可同步進行發音複習活動：請學生在故事頁面中圈出找出符合發音的字，教師引導拼讀。</p> <p><b>《問題討論》</b> 確認每位學生都理解故事內容後，以分組的方式進行問題討論；並請學生觀察故事頁面，其他出現的職業。</p> <p><b>《延伸活動—親愛的家人》</b></p> <p>1. 將學生分為數組。</p> <p>2. 每位學生選擇一位家人，以三句話形容、描述家人。同組學生依</p>	<p><b>觀察評量</b> 能參與討論，並運用於實際生活情境中。</p> <p><b>活動評量</b></p> <p>1. 能理解故事情境與脈絡。</p> <p>2. 能聽辨本單元單字、句型與生活用語，並了解使用時機。</p> <p>3. 能參與活動。</p> <p><b>口語評量</b> 能說出本單元生活用語與主題句型。</p>	<p><b>品德教育</b> 品 E3 溝通合作與和諧人際關係。</p> <p><b>生涯規劃教育</b> 涯 E9 認識不同類型工作教育環境。</p> <p><b>閱讀素養教育</b> 閱 E1 認識一般生活情境中需要使用的，以及學習學科基礎知識所應具備的字詞彙。</p> <p>閱 E7 發展詮釋、反思、評鑑文本的能力。</p> <p>閱 E12 培養喜愛閱讀的態度。</p> <p><b>綜合活動領域</b></p>

			2a-II-1 覺察自己的人際溝通方式，展現合宜的互動與溝通態度和技巧。			同學描述，在紙上畫下同學家人的長相。並由描述的學生選出一張最接近的畫像。 3. 每組代表輪流上台手持畫像，向全班介紹自己的家人。		
4	Topic 1	1	<b>英語領域</b> ◎1-II-4 能聽辨句子的語調。 ◎1-II-5 能聽辨課堂中所學的片語、句子及其重音。 ◎1-II-6 能聽辨句子的節奏。 ◎1-II-7 能聽懂課堂中所學的字詞。 ◎1-II-9 能聽懂簡易的日常生活用語。 ◎1-II-10 能聽懂簡易句型的句子。 ◎2-II-3 能說出課堂中所學的字詞。 ◎2-II-5 能使用簡易的日常生活用語。 ◎2-II-6 能以正確的發音及適切的語調說出簡易句型的句子。 ◎3-II-2 能辨識課堂中所學的字詞。 ◎3-II-3 能看懂課堂中所學的句子。 6-II-1 能專注於教師的說明與演示。 6-II-2 積極參與各種課堂練習活動。 6-II-3 樂於回答教師或同學所提的問題。 6-II-4 認真完成教師交待的作業。 7-II-1 善用預習、複習強化學習效果。 7-II-2 能妥善運用情境中的非語言訊息以幫助學習。 <b>綜合活動領域</b> 1c-II-1 覺察工作的意義與重要性。	<b>英語領域</b> Aa-II-1 字母名稱。 Aa-II-2 印刷體大小寫字母的辨識及書寫。 ◎Ab-II-1 子音、母音及其組合。 ◎Ac-II-1 簡易的教室用語。 ◎Ac-II-2 簡易的生活用語。 B-II-1 第二學習階段所學字詞及句型的生活溝通。 <b>綜合活動領域</b> Ac-II-3 各行業對社會的貢獻。	能聽、說、讀、寫字母 Aa-Zz，並熟悉其發音與基本的字母拼讀規則。 能聽辨、唸讀生活用語及教室用語，連結生活情境，培養基本對話能力。 能聽辨、唸讀各單元的單字與句型，了解使用情境及語意，並應用於日常生活溝通。 能夠使用適當的英語學習策略，強化自主學習能力。 能夠與團隊合作，從雙向互動與討論的過程中，提升思辨與解決問題的能力。 能認識臺灣及其他國家的風俗文化，實現自我認同與尊重他人。	<b>《暖身活動》</b> 播放 CD 或電子書，請學生仔細聆聽故事對話以外，也要注意每個角色的特色與語調變化。 <b>《對話賓果賽》</b> 1. 請學生在白紙上的 3x3 格中，任意填上 1-20 其中九個數字。 2. 教師抽任一學生，學生選一數字並唸出該數字在課本故事對話中對應的句子，請全班於格中劃記後，再抽點另一位學生依此方式進行。 3. 每三個劃記連成一直線、橫線或斜線。最先完成三條線者為給予獎勵。 <b>《Read and Match》</b> 1. 請學生在小組內唸讀故事對話，並重述故事內容。 2. 引導學生觀察圖片，以 He' s/She' s____. 描述文物的身分或職業，再依據故事內容，將代號填入對英的人物方格中。 3. 核對答案。 <b>《延伸活動》</b> 1. 教師準備職業名稱單字卡。 2. 請學生上台抽卡並做出該職業對應的動作或手勢。 3. 由台下學生搶答並以完整句子描述，正確者得分。 4. 視時間，進行英文單字字尾-er 的職業教學補充。 <b>《習作練習》</b> 請學生翻開習作，完成 P.8-9 的讀寫練習。	<b>觀察評量</b> 能參與討論，並運用於實際生活情境中。 <b>活動評量</b> 1. 能聽辨本單元生活用語與主要句型，並了解使用時機。 2. 能參與活動。 <b>口語評量</b> 1. 能說出本單元生活用語與主題句型。 2. 能用不同的語調或情感呈現對話內容。 <b>紙筆評量</b> 能完成課本與習作的讀寫練習。	<b>品德教育</b> 品 E3 溝通合作與和諧人際關係。 <b>閱讀素養教育</b> 閱 E1 認識一般生活情境中需要使用的，以及學習學科基礎知識所應具備的字詞彙。 閱 E7 發展詮釋、反思、評鑑文本的能力。 閱 E12 培養喜愛閱讀的態度。 <b>綜合活動領域</b>
5	Topic 1	1	<b>英語領域</b> ◎1-II-3 能聽辨字詞是單音節或多音節	<b>英語領域</b> Aa-II-1 字母名稱。 Aa-II-2 印刷體大小寫字母的辨識及書寫。	能聽、說、讀、寫字母 Aa-Zz，並熟悉其發音與	<b>《暖身活動》</b> 請學生觀察 P.32 的圖片，引導學生說出圖片中的情境。	<b>觀察評量</b> 能參與討論，並運用於實際生活情境中。	<b>閱讀素養教育</b> 閱 E1 認識一般生活情境中需要使用

		<p>◎1-II-5 能聽辨課堂中所學的片語、句子及其重音。</p> <p>◎1-II-7 能聽懂課堂中所學的字詞。</p> <p>◎1-II-10 能聽懂簡易句型的句子。</p> <p>◎2-II-3 能說出課堂中所學的字詞。</p> <p>◎2-II-6 能以正確的發音及適切的語調說出簡易句型的句子。</p> <p>◎3-II-2 能辨識課堂中所學的字詞。</p> <p>◎3-II-3 能看懂課堂中所學的句子。</p> <p>◎5-II-2 在聽讀時，能辨識書本中相對應的書寫文字。</p> <p>◎5-II-3 能以正確的發音及適切的速度朗讀簡易句型的句子。</p> <p>◎5-II-4 能運用所學的字母拼讀規則讀出英文字詞。</p> <p>6-II-1 能專注於教師的說明與演示。</p> <p>6-II-2 積極參與各種課堂練習活動。</p> <p>7-II-1 善用預習、複習強化學習效果。</p> <p>7-II-2 能妥善運用情境中的非語言訊息以幫助學習。</p> <p><b>綜合活動領域</b></p> <p>1a-II-1 展現自己能力、興趣與長處，並表達自己的想法和感受。</p>	<p>◎Ab-II-1 子音、母音及其組合。</p> <p>◎Ac-II-1 簡易的教室用語。</p> <p>◎Ac-II-2 簡易的生活用語。</p> <p>B-II-1 第二學習階段所學字詞及句型的生活溝通。</p> <p><b>綜合活動領域</b></p> <p>Ba-II-1 自我表達的適切性。</p> <p>Ba-II-3 人際溝通的態度與技巧。</p> <p>Bb-II-3 團體活動的參與態度。</p>	<p>基本的字母拼讀規則。</p> <p>能聽辨、唸讀生活用語及教室用語，連結生活情境，培養基本對話能力。</p> <p>能聽辨、唸讀各單元的單字與句型，了解使用情境及語意，並應用於日常生活溝通。</p> <p>能夠使用適當的英語學習策略，強化自主學習能力。</p> <p>能夠與團隊合作，從雙向互動與討論的過程中，提升思辨與解決問題的能力。</p> <p>能認識臺灣及其他國家的風俗文化，實現自我認同與尊重他人。</p>	<p><b>《Theme Words》</b></p> <p>1. 教師閃示單字字卡 father 的圖片面，帶領學生辨識及唸讀。唸完後將字卡以磁鐵貼放在黑板上，依此步驟完成所有單字的帶唸。</p> <p>2. 教師閃示單字字卡 father 的文字面，以發音規則引導學生拼讀，並請學生聽辨字詞的音節數量和以拍手方式計算。請一位學生上台，將單字字卡的文字面，貼放到該單字字卡圖片面下方。依此步驟，完成其餘單字之練習。</p> <p>3. 教師任意以手指黑板上的單字字卡，請全班學生一起唸出單字，重複數次，並可視學生學習狀況施以個別或分組練習。</p> <p>4. 若時間許可，進行延伸活動：說出圖片中人物與 Emma 之間的關係。</p> <p><b>《Pattern》</b></p> <p>1. 引導學生觀察並描述圖片情境，再試著唸出對話框內的句子。</p> <p>2. 教師張貼並唸出句型條 Who' s he/she?、He' s/She' s _____. 的句子，請學生跟讀，讓學生理解使用情境。</p> <p>3. 教師與全班學生問答後，再以分組或個人輪流進行問答。</p> <p>4. 請學生唸讀出表格的問答句子，抽點學生說明句意、重點並參考情境圖思考其它可能的應用情境。</p> <p>5. 若時間許可，可讓學生用單字字卡，結合主題單字與句型做練習。</p> <p>6. 教師說明 B. Show and Tell 活動進行方式：仿照情境圖，學生準備家人照片，與同學介紹。</p>	<p><b>活動評量</b></p> <p>1. 能辨識主題單字與句型，並且了解語意及使用情境。</p> <p>2. 能參與活動。</p> <p><b>口語評量</b></p> <p>1. 能聽辨並唸讀主題單字與句型。</p> <p>2. 能以 Who' s he/she? 詢問他人，並以 He' s/She' s _____. 回應。</p>	<p>的，以及學習學科基礎知識所應具備的字詞彙。</p> <p><b>綜合活動領域</b></p>
6	Topic 1	<p><b>英語領域</b></p> <p>◎1-II-3 能聽辨字詞是單音節或多音節，並辨識重音的音節。</p>	<p><b>英語領域</b></p> <p>Aa-II-1 字母名稱。</p> <p>Aa-II-2 印刷體大小寫字母的辨識及書寫。</p>	<p>能聽、說、讀、寫字母 Aa-Zz，並熟悉其發音與</p>	<p><b>《暖身活動》</b></p> <p>教師在黑板貼上單字字卡，或是翻開課本故事頁面，以 Who' s</p>	<p><b>觀察評量</b></p> <p>能參與討論，並運用於實際生活情境中。</p>	<p><b>品德教育</b></p> <p>品 E3 溝通合作與和諧人際關係。</p>

		<p>◎1-II-5 能聽辨課堂中所學的片語、句子及其重音。</p> <p>◎1-II-6 能聽辨句子的節奏。</p> <p>◎1-II-8 能聽懂簡易的教室用語。</p> <p>◎1-II-9 能聽懂簡易的日常生活用語。</p> <p>◎1-II-10 能聽懂簡易句型的句子。</p> <p>◎2-II-6 能以正確的發音及適切的語調說出簡易句型的句子。</p> <p>◎3-II-3 能看懂課堂中所學的句子。</p> <p>4-II-3 能臨摹抄寫課堂中所學的字詞。</p> <p>4-II-4 能臨摹抄寫課堂中所學的句子。</p> <p>◎5-II-2 在聽讀時，能辨識書本中相對應的書寫文字。</p> <p>◎5-II-3 能以正確的發音及適切的速度朗讀簡易句型的句子。</p> <p>6-II-1 能專注於教師的說明與演示。</p> <p>6-II-2 積極參與各種課堂練習活動。</p> <p>7-II-1 善用預習、複習強化學習效果。</p> <p>7-II-2 能妥善運用情境中的非語言訊息以幫助學習。</p> <p><b>綜合活動領域</b></p> <p>2b-II-2 參加團體活動，遵守紀律、重視榮譽感，並展現負責的態度。</p>	<p>◎Ab-II-1 子音、母音及其組合。</p> <p>◎Ac-II-1 簡易的教室用語。</p> <p>◎Ac-II-2 簡易的生活用語。</p> <p>B-II-1 第二學習階段所學字詞及句型的生活溝通。</p> <p><b>綜合活動領域</b></p> <p>Bb-II-3 團體活動的參與態度。</p>	<p>基本的字母拼讀規則。</p> <p>能聽辨、唸讀生活用語及教室用語，連結生活情境，培養基本對話能力。</p> <p>能聽辨、唸讀各單元的單字與句型，了解使用情境及語意，並應用於日常生活溝通。</p> <p>能夠使用適當的英語學習策略，強化自主學習能力。</p> <p>能夠與團隊合作，從雙向互動與討論的過程中，提升思辨與解決問題的能力。</p> <p>能認識臺灣及其他國家的風俗文化，實現自我認同與尊重他人。</p>	<p>he/she? 指定人物向學生提問，請學生回答。</p> <p><b>《Practice》</b></p> <ol style="list-style-type: none"> <li>請學生觀察情境圖並帶唸對話，接著說明活動進行方式。</li> <li>請學生於組內完成家人畫像並分享及介紹。</li> <li>請學生票選最有趣的內容或分享心得，教師適時引導、協助。</li> </ol> <p><b>《My Notes》</b></p> <ol style="list-style-type: none"> <li>教師將單字寫於黑板上。</li> <li>教師帶唸並同時請學生跟著符號一同拍手。再請學生觀察單字，思考音節數量和母音之間的關係。</li> <li>教師說明題意和作題方式。</li> <li>請學生完成練習並核對答案。</li> </ol> <p><b>《延伸活動—全員分組中》</b></p> <ol style="list-style-type: none"> <li>教師準備第一冊單字卡數份，將單字發下每人拿一張。</li> <li>計時，請學生唸出手中的單字、數一數音節數量，並找到相同音節數量的同學為一組，直到全班都找到組別蹲下，全班依單音節、雙音節及多音節分組完成即成功。</li> <li>進行數次，請學生發揮團隊合作，合力將每回合的秒數縮短。亦可加入第一、二冊發音例字，增加遊戲變化。</li> </ol> <p><b>《習作練習》</b></p> <p>請學生翻開習作，完成 P.10-15 的聽力與讀寫練習。</p>	<p><b>活動評量</b></p> <ol style="list-style-type: none"> <li>能辨識主題句型與生活用語，並且了解語意及使用情境。</li> <li>能理解並分辨音節數量。</li> <li>能參與活動。</li> </ol> <p><b>口語評量</b></p> <ol style="list-style-type: none"> <li>能聽辨並唸讀主題句型與生活用語。</li> <li>能用英文進行簡單對話。</li> </ol> <p><b>紙筆評量</b></p> <ol style="list-style-type: none"> <li>能完成課本的讀寫練習。</li> <li>能完成習作的聽力與讀寫練習。</li> </ol>	<p><b>閱讀素養教育</b></p> <p>閱 E1 認識一般生活情境中需要使用的，以及學習學科基礎知識所應具備的字詞彙。</p> <p>閱 E7 發展詮釋、反思、評鑑文本的能力。</p> <p>閱 E12 培養喜愛閱讀的態度。</p> <p><b>綜合活動領域</b></p>	
7	Topic 1	1	<p><b>英語領域</b></p> <p>◎1-II-3 能聽辨字詞是單音節或多音節</p> <p>◎1-II-5 能聽辨課堂中所學的片語、句子及其重音。</p> <p>◎1-II-7 能聽懂課堂中所學的字詞。</p> <p>◎1-II-10 能聽懂簡易句型的句子。</p>	<p><b>英語領域</b></p> <p>Aa-II-1 字母名稱。</p> <p>Aa-II-2 印刷體大小寫字母的辨識及書寫。</p> <p>◎Ab-II-1 子音、母音及其組合。</p> <p>◎Ac-II-1 簡易的教室用語。</p> <p>◎Ac-II-2 簡易的生活用語。</p>	<p>能聽、說、讀、寫字母 Aa-Zz，並熟悉其發音與基本的字母拼讀規則。</p> <p>能聽辨、唸讀生活用語及教室用語，連結生活情境，培養基本對話能力。</p>	<p><b>《暖身活動》</b></p> <p>請學生觀察 P.36 的圖片，引導學生說出圖片中的情境。</p> <p><b>《Theme Words》</b></p> <ol style="list-style-type: none"> <li>教師閃示單字字卡 a teacher 的圖片面，帶領學生辨識及唸讀。唸完後將字卡以磁鐵貼放在黑板上，依此步驟完成所有單字的帶唸。</li> </ol>	<p><b>觀察評量</b></p> <p>能參與討論，並運用於實際生活情境中。</p> <p><b>活動評量</b></p> <ol style="list-style-type: none"> <li>能辨識主題單字與句型，並且了解語意及使用情境。</li> <li>能參與活動。</li> </ol>	<p><b>閱讀素養教育</b></p> <p>閱 E1 認識一般生活情境中需要使用的，以及學習學科基礎知識所應具備的字詞彙。</p> <p><b>綜合活動領域</b></p>

		<p>◎2-II-3 能說出課堂中所學的字詞。</p> <p>◎2-II-6 能以正確的發音及適切的語調說出簡易句型的句子。</p> <p>◎3-II-2 能辨識課堂中所學的字詞。</p> <p>◎3-II-3 能看懂課堂中所學的句子。</p> <p>◎5-II-2 在聽讀時，能辨識書本中相對應的書寫文字。</p> <p>◎5-II-3 能以正確的發音及適切的速度朗讀簡易句型的句子。</p> <p>◎5-II-4 能運用所學的字母拼讀規則讀出英文字詞。</p> <p>6-II-1 能專注於教師的說明與演示。</p> <p>6-II-2 積極參與各種課堂練習活動。</p> <p>7-II-1 善用預習、複習強化學習效果。</p> <p>7-II-2 能妥善運用情境中的非語言訊息以幫助學習。</p> <p><b>綜合活動領域</b></p> <p>1a-II-1 展現自己能力、興趣與長處，並表達自己的想法和感受。</p>	<p>B-II-1 第二學習階段所學字詞及句型的生活溝通。</p> <p><b>綜合活動領域</b></p> <p>Ba-II-1 自我表達的適切性。</p> <p>Ba-II-3 人際溝通的態度與技巧。</p> <p>Bb-II-3 團體活動的參與態度。</p>	<p>能聽辨、唸讀各單元的單字與句型，了解使用情境及語意，並應用於日常生活溝通。</p> <p>能夠使用適當的英語學習策略，強化自主學習能力。</p> <p>能夠與團隊合作，從雙向互動與討論的過程中，提升思辨與解決問題的能力。</p> <p>能認識臺灣及其他國家的風俗文化，實現自我認同與尊重他人。</p>	<p>2. 教師閃示單字字卡 a teacher 的文字面，以發音規則引導學生拼讀，並請學生聽辨字詞的音節數量和以拍手方式計算。請一位學生上台，將單字字卡的文字面，貼放到該單字字卡圖片面下方。依此步驟，完成其餘單字之練習。</p> <p>3. 教師任意以手指黑板上的單字字卡，請全班學生一起唸出單字，重複數次，並可視學生學習狀況施以個別或分組練習。</p> <p><b>〈Pattern〉</b></p> <p>1. 引導學生觀察並描述圖片情境，再試著唸出對話框內的句子。</p> <p>2. 教師張貼並唸出句型條 Is he/she a ___?、Yes, he/she is.、No, he/she isn't. 的句子，請學生跟讀，讓學生理解使用情境。</p> <p>3. 教師與全班學生問答後，再以分組或個人輪流進行問答。</p> <p>4. 請學生唸讀出表格的問答句子，抽點學生說明句意、重點並參考情境圖思考其它可能的應用情境。</p> <p>5. 若時間許可，可讓學生用單字字卡，結合主題單字與句型做練習。</p> <p>6. 教師說明 B. Draw and Guess 活動進行方式：仿照情境圖，於白紙畫上關於職業的線索，請學生猜答職業。</p>	<p><b>口語評量</b></p> <p>1. 能聽辨並唸讀主題單字與句型。</p> <p>2. 能以 Is he/she a ___? 詢問他人職業，並以 Yes, he/she is.、No, he/she isn't. 回答。</p>	
8	Topic 1	<p><b>英語領域</b></p> <p>◎1-II-5 能聽辨課堂中所學的片語、句子及其重音。</p> <p>◎1-II-8 能聽懂簡易的教室用語。</p> <p>◎1-II-10 能聽懂簡易句型的句子。</p> <p>◎2-II-4 能使用簡易的教室用語。</p> <p>◎2-II-6 能以正確的發音及適切的語調說出簡易句型的句子。</p> <p>◎3-II-3 能看懂課堂中所學的句子。</p>	<p><b>英語領域</b></p> <p>Aa-II-1 字母名稱。</p> <p>Aa-II-2 印刷體大小寫字母的辨識及書寫。</p> <p>◎Ab-II-1 子音、母音及其組合。</p> <p>◎Ac-II-1 簡易的教室用語。</p> <p>◎Ac-II-2 簡易的生活用語。</p> <p>B-II-1 第二學習階段所學字詞及句型的生活溝通。</p> <p><b>綜合活動領域</b></p>	<p>能聽、說、讀、寫字母 Aa-Zz，並熟悉其發音與基本的字母拼讀規則。</p> <p>能聽辨、唸讀生活用語及教室用語，連結生活情境，培養基本對話能力。</p> <p>能聽辨、唸讀各單元的單字與句型，了解使用情</p>	<p><b>〈暖身活動〉</b></p> <p>教師隨機拿出單字字卡，以句型 Who's he/she?，抽點學生依字卡內容齊聲回答。</p> <p><b>〈Practice〉</b></p> <p>1. 請學生觀察圖片，引導學生描述圖片內容及人物的職業。</p> <p>2. 教師說明題意和作題方式。</p> <p>3. 播放 CD，請學生完成練習。</p> <p>4. 核對答案，請學生複誦錄音內容或說出大意。</p>	<p><b>觀察評量</b></p> <p>能參與討論，並運用於實際生活情境中。</p> <p><b>活動評量</b></p> <p>1. 能辨識主題句型，並且了解語意及使用情境。</p> <p>2. 能理解不同醫生的類型。</p> <p>3. 能參與活動。</p> <p><b>口語評量</b></p>	<p><b>品德教育</b></p> <p>品 E3 溝通合作與和諧人際關係。</p> <p><b>閱讀素養教育</b></p> <p>閱 E1 認識一般生活情境中需要使用的，以及學習學科基礎知識所應具備的字詞彙。</p>



		<p>4-II-2 能書寫自己的姓名。 4-II-3 能臨摹抄寫課堂中所學的字詞。 4-II-4 能臨摹抄寫課堂中所學的句子。 ◎5-II-2 在聽讀時，能辨識書本中相對應的書寫文字。 ◎5-II-3 能以正確的發音及適切的速度朗讀簡易句型的句子。 6-II-1 能專注於教師的說明與演示。 6-II-2 積極參與各種課堂練習活動。 6-II-3 樂於回答教師或同學所提的問題。 6-II-4 認真完成教師交待的作業。 7-II-1 善用預習、複習強化學習效果。 7-II-2 能妥善運用情境中的非語言訊息以幫助學習。</p> <p><b>綜合活動領域</b> 1c-II-1 覺察工作的意義與重要性。</p>	<p>Ac-II-3 各行業對社會的貢獻。</p>	<p>境及語意，並應用於日常生活溝通。 能夠使用適當的英語學習策略，強化自主學習能力。 能夠與團隊合作，從雙向互動與討論的過程中，提升思辨與解決問題的能力。 能認識臺灣及其他國家的風俗文化，實現自我認同與尊重他人。</p>	<p>5. 視學生學習狀況，進行不同文化的教學補充。 6. 請學生兩人一組，進行引導問題的討論。</p> <p><b>《Fun Facts》</b> 1. 請學生分組討論圖片所介紹的是什麼職業（醫生），他們的工作方式和地點各有什麼不同或特點。 2. 抽點學生分享答案。 3. 若學生學習狀況許可，也可延伸此活動，請學生提出未來想從事或新興的職業項目，引導學生思考職業應具備的能力。</p> <p><b>《習作練習》</b> 請學生翻開習作，完成 P.16-21 的聽力與讀寫練習。</p>	<p>1. 能聽辨並唸讀主題句型。 2. 能用英文進行簡單對話。</p> <p><b>紙筆評量</b> 1. 能完成課本的讀寫練習。 2. 能完成習作的聽力與讀寫練習。</p>	<p>閱 E7 發展詮釋、反思、評鑑文本的能力。 閱 E12 培養喜愛閱讀的態度。</p> <p><b>綜合活動領域</b></p>
9	Culture & Festivals	<p><b>英語領域</b> ◎1-II-4 能聽辨句子的語調。 ◎1-II-9 能聽懂簡易的日常生活用語。 ◎1-II-10 能聽懂簡易句型的句子。 ◎2-II-5 能使用簡易的日常生活用語。 ◎2-II-6 能以正確的發音及適切的語調說出簡易句型的句子。 ◎3-II-2 能辨識課堂中所學的字詞。 ◎3-II-3 能看懂課堂中所學的句子。 4-II-3 能臨摹抄寫課堂中所學的字詞。 ◎5-II-2 在聽讀時，能辨識書本中相對應的書寫文字。</p>	<p><b>英語領域</b> Aa-II-1 字母名稱。 Aa-II-2 印刷體大小寫字母的辨識及書寫。 ◎Ab-II-1 子音、母音及其組合。 ◎Ac-II-1 簡易的教室用語。 ◎Ac-II-2 簡易的生活用語。 B-II-1 第二學習階段所學字詞及句型的生活溝通。 ◎C-II-2 國內外主要節慶習俗。</p> <p><b>綜合活動領域</b> Ba-II-1 自我表達的適切性。 Bc-II-1 各類資源的認識與彙整。</p>	<p>能聽、說、讀、寫字母 Aa-Zz，並熟悉其發音與基本的字母拼讀規則。 能聽辨、唸讀生活用語及教室用語，連結生活情境，培養基本對話能力。 能聽辨、唸讀各單元的單字與句型，了解使用情境及語意，並應用於日常生活溝通。 能夠使用適當的英語學習策略，強化自主學習能力。</p>	<p><b>《Practice》</b> 1. 播放 CD 或電子書，請學生仔細聆聽閱讀短文。 2. 引導學生觀察圖片並說出情境。 3. 播放 CD，請學生跟讀，同時注意語氣、語調和聲音表情變化。 4. 請學生分組並輪流唸出短文。 5. 教師說明題意與作題方式。 6. 核對答案。</p> <p><b>《Song》</b> 1. 引導學生唸讀歌詞。 2. 播放 CD 或電子書，請學生跟唱。 3. 請學生邊唱邊做動作，可挑戰以歌曲音樂卡拉版吟唱。</p> <p><b>《Phonics Fun》</b> 1. 教師將單字寫於黑板上，並以字母拼讀方式帶唸單字。</p>	<p><b>觀察評量</b> 能參與討論，並運用於實際生活情境中。</p> <p><b>活動評量</b> 1. 複習 Topic 1 所學的單字句型，並應用在活動中。 2. 了解圖片情境，能透過引導與討論完成練習。 3. 認識萬聖節相關習俗。 4. 能理解故事內容並進行角色扮演。 5. 能歸納整理閱讀內容。 6. 能參與活動。</p> <p><b>口語評量</b> 1. 能聽辨並唸讀 Topic 1 的主題單字與句型。</p>	<p><b>品德教育</b> 品 E3 溝通合作與和諧人際關係。 <b>多元文化教育</b> 多 E4 理解到不同文化共存的事實。 多 E6 了解各文化間的多樣性與差異性。 <b>閱讀素養教育</b> 閱 E5 發展檢索資訊、獲得資訊、整合資訊的數位閱讀能力。 閱 E7 發展詮釋、反思、評鑑文本的能力。</p>

		<p>◎5-II-3 能以正確的發音及適切的速度朗讀簡易句型的句子。</p> <p>6-II-1 能專注於教師的說明與演示。</p> <p>6-II-2 積極參與各種課堂練習活動。</p> <p>6-II-3 樂於回答教師或同學所提的問題。</p> <p>6-II-4 認真完成教師交待的作業。</p> <p>7-II-1 善用預習、複習強化學習效果。</p> <p>7-II-2 能妥善運用情境中的非語言訊息以幫助學習。</p> <p>◎8-II-3 能了解課堂中所介紹的國外主要節慶習俗。</p> <p><b>綜合活動領域</b></p> <p>2c-II-1 蒐集與整理各類資源，處理個人日常生活問題。</p>	<p>能夠與團隊合作，從雙向互動與討論的過程中，提升思辨與解決問題的能力。</p> <p>能認識臺灣及其他國家的風俗文化，實現自我認同與尊重他人。</p>	<p>2. 教師說明活動方式：請學生兩人一組猜拳，贏者選單字拼讀並塗色。輪流唸讀，將三個標記連成一條線者獲勝。</p> <p><b>《Story Time》</b></p> <p>1. 播放 CD 或電子書，請學生仔細聆聽故事對話。</p> <p>2. 引導學生觀察故事情境圖，或以故事 Q&amp;A 說出重點句子或故事大意。</p> <p>3. 教師逐句帶唸故事對話後，適度說明句意和故事大意。</p> <p>4. 再次播放 CD 或帶唸故事對話。請學生朗讀，同時注意語氣、語調和聲音表情變化。</p> <p>5. 請學生進行角色扮演的活動。</p> <p><b>《More to Learn》</b></p> <p>1. 引導學生觀察並試著描述圖片情境。</p> <p>2. 播放 CD 或電子書，請學生跟唸對話。</p> <p>3. 請學生分組討論，思考四種節日和萬聖節之間相似和相異的地方。</p> <p>《習作練習》</p> <p>請學生翻開習作，完成 P.22-23、P.40-41 的練習。</p>	<p>2. 能進行並完成自我介紹的口語統整活動。</p> <p>3. 能聽辨並說出萬聖節相關單字與用語。</p> <p><b>紙筆評量</b></p> <p>1. 能透過閱讀與擷取資訊的練習，完成課本的讀寫練習。</p> <p>2. 能完成習作的聽力與讀寫練習。</p>	<p>閱 E14 喜歡與他人討論、分享自己閱讀的文本。</p> <p><b>綜合活動領域</b></p>	
10	Review 1	1 <p><b>英語領域</b></p> <p>◎1-II-4 能聽辨句子的語調。</p> <p>◎1-II-5 能聽辨課堂中所學的片語、句子及其重音。</p> <p>◎1-II-9 能聽懂簡易的日常生活用語。</p> <p>◎1-II-10 能聽懂簡易句型的句子。</p> <p>◎2-II-5 能使用簡易的日常生活用語。</p> <p>◎2-II-6 能以正確的發音及適切的語調說出簡易句型的句子。</p> <p>◎3-II-2 能辨識課堂中所學的字詞。</p> <p>◎3-II-3 能看懂課堂中所學的句子。</p> <p>4-II-2 能書寫自己的姓名。</p>	<p><b>英語領域</b></p> <p>Aa-II-1 字母名稱。</p> <p>Aa-II-2 印刷體大小寫字母的辨識及書寫。</p> <p>◎Ab-II-1 子音、母音及其組合。</p> <p>◎Ac-II-1 簡易的教室用語。</p> <p>◎Ac-II-2 簡易的生活用語。</p> <p>B-II-1 第二學習階段所學字詞及句型的生活溝通。</p>	<p>能聽、說、讀、寫字母 Aa-Zz，並熟悉其發音與基本的字母拼讀規則。</p> <p>能聽辨、唸讀生活用語及教室用語，連結生活情境，培養基本對話能力。</p> <p>能聽辨、唸讀各單元的單字與句型，了解使用情境及語意，並應用於日常生活溝通。</p> <p>能夠使用適當的英語學習策略，</p>	<p><b>《暖身活動》</b></p> <p>請學生仔細聽 Review 1 歌曲並跟唱。</p> <p><b>《故事複習活動—無聲勝有聲》</b></p> <p>1. 教師將學生分成數組，教師視學生學習狀況指定角色。若該組人數少於 5 人，其中一位須擔任 2 個角色。</p> <p>2. 每組學生自行決定演出某個故事情節或頁面內容，發揮創意設計人物的表演動作。</p> <p>3. 各組輪流上台表演。各組表演時，不須說出對話。其他組別的學生須闔上課本，仔細觀看，依台上同學的動作、表情推測並搶答唸出對應的故事對話內容。</p> <p><b>《單字句型複習活動》</b></p>	<p><b>觀察評量</b></p> <p>能參與討論，並運用於實際生活情境中。</p> <p><b>活動評量</b></p> <p>能聽辨並唸讀 Topic 1 的主題單字與句型。</p> <p><b>口語評量</b></p> <p>能聽辨並唸讀 Topic 1 的主題單字與句型。</p> <p><b>紙筆評量</b></p> <p>能讀寫 Topic 1 的主題單字與句型。</p>	<p><b>閱讀素養教育</b></p> <p>閱 E7 發展詮釋、反思、評鑑文本的能力。</p>

			<p>4-II-3 能臨摹抄寫課堂中所學的字詞。</p> <p>◎5-II-2 在聽讀時，能辨識書本中相對應的書寫文字。</p> <p>◎5-II-3 能以正確的發音及適切的速度朗讀簡易句型的句子。</p> <p>6-II-1 能專注於教師的說明與演示。</p> <p>6-II-2 積極參與各種課堂練習活動。</p> <p>7-II-1 善用預習、複習強化學習效果。</p> <p>7-II-2 能妥善運用情境中的非語言訊息以幫助學習。</p>		<p>強化自主學習能力。</p> <p>能夠與團隊合作，從雙向互動與討論的過程中，提升思辨與解決問題的能力。</p> <p>能認識臺灣及其他國家的風俗文化，實現自我認同與尊重他人。</p>	<p>1. 教師指定任兩位學生到台上。教師閃示 Topic 1 單字字卡或單字圖卡，學生根據字卡搶答並說出對應句子，或回答教師的問句。若其中一方答錯，另一方可立即回答。</p> <p>2. 教師可以課本或檔案夾遮住單字字卡上部分的字母或圖，以增加活動的趣味性和挑戰性。</p>		
11	Phonics ㊦ g/c	1	<p><b>英語領域</b></p> <p>1-II-2 能聽辨英語的子音、母音及其基本的組合。</p> <p>◎ 1-II-4 能聽辨句子的語調。</p> <p>◎ 1-II-6 能聽辨句子的節奏。</p> <p>◎ 1-II-7 能聽懂課堂中所學的字詞。</p> <p>◎ 1-II-8 能聽懂簡易的教室用語。</p> <p>◎ 1-II-10 能聽懂簡易句型的句子。</p> <p>◎2-II-2 能唸出英語的語音。</p> <p>◎2-II-3 能說出課堂中所學的字詞。</p> <p>◎2-II-4 能使用簡易的教室用語。</p> <p>◎ 3-II-2 能辨識課堂中所學的字詞。</p> <p>◎ 3-II-3 能看懂課堂中所學的句子。</p> <p>4-II-3 能臨摹抄寫課堂中所學的字詞。</p> <p>◎5-II-2 在聽讀時，能辨識書本中相對應的書寫文字。</p> <p>◎ 5-II-4 能運用所學的字母拼讀規則讀出英文字詞。</p> <p>6-II-1 能專注於教師的說明與演示。</p> <p>7-II-1 善用預習、複習強化學習效果。</p>	<p><b>英語領域</b></p> <p>◎Ab-II-1 子音、母音及其組合。</p> <p>◎ Ab-II-4 所學的字母拼讀規則(含看字讀音、聽音拼字)。</p> <p>◎ Ac-II-1 簡易的教室用語。</p> <p>◎ Ac-II-2 簡易的生活用語。</p> <p>B-II-1 第二學習階段所學字詞及句型的生活溝通。</p>	<p>能聽、說、讀、寫字母 Aa-Zz，並熟悉其發音與基本的字母拼讀規則。</p> <p>能聽辨、唸讀生活用語及教室用語，連結生活情境，培養基本對話能力。</p> <p>能聽辨、唸讀各單元的單字與句型，了解使用情境及語意，並應用於日常生活溝通。</p> <p>能夠使用適當的英語學習策略，強化自主學習能力。</p> <p>能夠與團隊合作，從雙向互動與討論的過程中，提升思辨與解決問題的能力。</p> <p>能認識臺灣及其他國家的風俗文化，實現自我認同與尊重他人。</p>	<p><b>《Listen and Say》</b></p> <p>1. 將字母卡 <b>g</b>、<b>c</b> 貼於黑板上，引導學生唸讀，並觀察 [g] 和 [k] 的差異。</p> <p>2. 在黑板上寫下 a，帶唸發音 [A]，在 a 右方寫上 p，帶唸發音 [p]，接著引導學生拼讀-ap [Ap]，再將字母卡 <b>g</b> 貼在 ap 左方，帶領學生拼讀[g], [Ap], [gAp], gap，並依相同步驟拼讀 cap。</p> <p>3. 教師播放 CD 或電子書，請學生跟讀，並以手指指出所唸的字。</p> <p>4. 教師任意說出一個代表字，請學生跟讀並以手指指出對應字例和代表字圖。</p> <p><b>《Look and Say》</b></p> <p>1. 教師以 Listen and Say 的拼讀教學步驟，完成其他發音字例的拼讀。</p> <p>2. 請學生分組利用字母拼讀卡，輪流以手指代表字圖出題，請組員拼讀單字。</p> <p>3. 視情況以字母 g、c 搭配其他母音音組做拼讀練習，或進行分組競賽。</p> <p><b>《Listen, Match, and Write》</b></p> <p>1. 引導學生拼讀選項的發音字例。</p> <p>2. 教師說明題意和作題方式。</p> <p>3. 請學生完成練習並核對答案。</p>	<p><b>觀察評量</b></p> <p>能參與討論，並運用於實際生活情境中。</p> <p><b>活動評量</b></p> <p>1. 能聽辨字母讀音。</p> <p>2. 能熟悉字母拼讀規則。</p> <p>3. 能參與活動。</p> <p><b>口語評量</b></p> <p>1. 能聽辨並唸讀字母的發音。</p> <p>2. 能聽辨並拼讀相似子音音組 g 與 c 的讀音、發音與代表字。</p> <p>3. 能吟唱韻文並聽懂韻文內容。</p> <p><b>紙筆評量</b></p> <p>能完成習作的聽辨與書寫練習。</p>	<p><b>閱讀素養教育</b></p> <p>閱 E1 認識一般生活情境中需要使用的，以及學習學科基礎知識所應具備的字詞彙。</p> <p>閱 E12 培養喜愛閱讀的態度。</p>

					<p><b>《Listen and Read》</b></p> <ol style="list-style-type: none"> <li>引導學生描述情境圖的內容。</li> <li>請學生先試著拼讀韻文歌詞，並將含有 d、t 發音的單字圈起來。</li> <li>播放 CD 或電子書，請學生複誦歌詞，再由教師帶唸韻文數次。</li> <li>加快朗讀的速度及帶入節奏，請學生輪流吟唱韻文。</li> </ol> <p><b>《習作練習》</b></p> <p>請學生翻開習作，完成 Phonics 3 的聽力與閱讀練習。</p>		
12	Phonics ④ v/f	1	<p><b>英語領域</b></p> <p>1-II-2 能聽辨英語的子音、母音及其基本的組合。</p> <p>◎ 1-II-4 能聽辨句子的語調。</p> <p>◎ 1-II-6 能聽辨句子的節奏。</p> <p>◎ 1-II-7 能聽懂課堂中所學的字詞。</p> <p>◎ 1-II-8 能聽懂簡易的教室用語。</p> <p>◎ 1-II-10 能聽懂簡易句型的句子。</p> <p>◎ 2-II-2 能唸出英語的語音。</p> <p>◎ 2-II-3 能說出課堂中所學的字詞。</p> <p>◎ 2-II-4 能使用簡易的教室用語。</p> <p>◎ 3-II-2 能辨識課堂中所學的字詞。</p> <p>◎ 3-II-3 能看懂課堂中所學的句子。</p> <p>4-II-3 能臨摹抄寫課堂中所學的字詞。</p> <p>◎ 5-II-2 在聽讀時，能辨識書本中相對應的書寫文字。</p> <p>◎ 5-II-4 能運用所學的字母拼讀規則讀出英文字詞。</p> <p>6-II-1 能專注於教師的說明與演示。</p> <p>7-II-1 善用預習、複習強化學習效果。</p>	<p><b>英語領域</b></p> <p>◎ Ab-II-1 子音、母音及其組合。</p> <p>◎ Ab-II-4 所學的字母拼讀規則（含看字讀音、聽音拼字）。</p> <p>◎ Ac-II-1 簡易的教室用語。</p> <p>◎ Ac-II-2 簡易的生活用語。</p> <p>B-II-1 第二學習階段所學字詞及句型的生活溝通。</p> <p>能聽、說、讀、寫字母 Aa - Zz，並熟悉其發音與基本的字母拼讀規則。</p> <p>能聽辨、唸讀生活用語及教室用語，連結生活情境，培養基本對話能力。</p> <p>能聽辨、唸讀各單元的單字與句型，了解使用情境及語意，並應用於日常生活溝通。</p> <p>能夠使用適當的英語學習策略，強化自主學習能力。</p> <p>能夠與團隊合作，從雙向互動與討論的過程中，提升思辨與解決問題的能力。</p> <p>能認識臺灣及其他國家的風俗文化，實現自我認同與尊重他人。</p>	<p><b>《Listen and Say》</b></p> <ol style="list-style-type: none"> <li>將字母卡 <b>v</b>、<b>f</b> 貼於黑板上，引導學生唸讀，並觀察 [v] 和 [f] 的差異。</li> <li>在黑板上寫下 a，帶唸發音 [A]，在 a 右方寫上 n，帶唸發音 [n]，接著引導學生拼讀-an [An]，再將字母卡 <b>v</b> 貼在 an 左方，帶領學生拼讀[v]，[An]，[vAn]，van，並依相同步驟拼讀 fan。</li> <li>教師播放 CD 或電子書，請學生跟讀，並以手指指出所唸的字。</li> <li>教師任意說出一個代表字，請學生跟讀並以手指指出對應字例和代表字圖。</li> </ol> <p><b>《Look and Say》</b></p> <ol style="list-style-type: none"> <li>教師以 Listen and Say 的拼讀教學步驟，完成其他發音字例的拼讀。</li> <li>請學生分組利用字母拼讀卡，輪流以手指代表字圖出題，請組員拼讀單字。</li> <li>視情況以字母 v、f 搭配其他母音音組做拼讀練習，或進行分組競賽。</li> </ol> <p><b>《Listen, Match, and Write》</b></p> <ol style="list-style-type: none"> <li>引導學生拼讀選項的發音字例。</li> <li>教師說明題意和作題方式。</li> <li>請學生完成練習並核對答案。</li> </ol>	<p><b>觀察評量</b></p> <p>能參與討論，並運用於實際生活情境中。</p> <p><b>活動評量</b></p> <ol style="list-style-type: none"> <li>能聽辨字母讀音。</li> <li>能熟悉字母拼讀規則。</li> <li>能參與活動。</li> </ol> <p><b>口語評量</b></p> <ol style="list-style-type: none"> <li>能聽辨並唸讀字母的發音。</li> <li>能聽辨並拼讀相似子音音組 v-與 f-的讀音、發音與代表字。</li> <li>能吟唱韻文並聽懂韻文內容。</li> </ol> <p><b>紙筆評量</b></p> <p>能完成習作的聽辨與書寫練習。</p>	<p><b>閱讀素養教育</b></p> <p>閱 E1 認識一般生活情境中需要使用的，以及學習學科基礎知識所應具備的字詞彙。</p> <p>閱 E12 培養喜愛閱讀的態度。</p>

					<p><b>《Listen and Read》</b></p> <ol style="list-style-type: none"> <li>引導學生描述情境圖的內容。</li> <li>請學生先試著拼讀韻文歌詞，並將含有 v、f 發音的單字圈起來。</li> <li>播放 CD 或電子書，請學生複誦歌詞，再由教師帶唸韻文數次。</li> <li>加快朗讀的速度及帶入節奏，請學生輪流吟唱韻文。</li> </ol> <p><b>《習作練習》</b></p> <p>請學生翻開習作，完成 Phonics 4 的聽力與閱讀練習。</p>		
13	Phonics 5 z/s	1	<p><b>英語領域</b></p> <p>1-II-2 能聽辨英語的子音、母音及其基本的組合。</p> <p>◎ 1-II-4 能聽辨句子的語調。</p> <p>◎ 1-II-6 能聽辨句子的節奏。</p> <p>◎ 1-II-7 能聽懂課堂中所學的字詞。</p> <p>◎ 1-II-8 能聽懂簡易的教室用語。</p> <p>◎ 1-II-10 能聽懂簡易句型的句子。</p> <p>◎ 2-II-2 能唸出英語的語音。</p> <p>◎ 2-II-3 能說出課堂中所學的字詞。</p> <p>◎ 2-II-4 能使用簡易的教室用語。</p> <p>◎ 3-II-2 能辨識課堂中所學的字詞。</p> <p>◎ 3-II-3 能看懂課堂中所學的句子。</p> <p>4-II-3 能臨摹抄寫課堂中所學的字詞。</p> <p>◎ 5-II-2 在聽讀時，能辨識書本中相對應的書寫文字。</p> <p>◎ 5-II-4 能運用所學的字母拼讀規則讀出英文字詞。</p> <p>6-II-1 能專注於教師的說明與演示。</p> <p>7-II-1 善用預習、複習強化學習效果。</p>	<p><b>英語領域</b></p> <p>◎ Ab-II-1 子音、母音及其組合。</p> <p>◎ Ab-II-4 所學的字母拼讀規則（含看字讀音、聽音拼字）。</p> <p>◎ Ac-II-1 簡易的教室用語。</p> <p>◎ Ac-II-2 簡易的生活用語。</p> <p>B-II-1 第二學習階段所學字詞及句型的生活溝通。</p> <p>能聽、說、讀、寫字母 Aa-Zz，並熟悉其發音與基本的字母拼讀規則。</p> <p>能聽辨、唸讀生活用語及教室用語，連結生活情境，培養基本對話能力。</p> <p>能聽辨、唸讀各單元的單字與句型，了解使用情境及語意，並應用於日常生活溝通。</p> <p>能夠使用適當的英語學習策略，強化自主學習能力。</p> <p>能夠與團隊合作，從雙向互動與討論的過程中，提升思辨與解決問題的能力。</p> <p>能認識臺灣及其他國家的風俗文化，實現自我認同與尊重他人。</p>	<p><b>《Listen and Say》</b></p> <ol style="list-style-type: none"> <li>將字母卡 [z]、[s] 貼於黑板上，引導學生唸讀，並觀察 [z] 和 [s] 的差異。</li> <li>在黑板上寫下 i，帶唸發音 [I]，在 i 右方寫上 p，帶唸發音 [p]，接著引導學生拼讀-ip [Ip]，再將字母卡 [z] 貼在 ip 左方，帶領學生拼讀[z]， [Ip]， [zIp]， zip，並依相同步驟拼讀 sip。</li> <li>教師播放 CD 或電子書，請學生跟讀，並以手指指出所唸的字。</li> <li>教師任意說出一個代表字，請學生跟讀並以手指指出對應字例和代表字圖。</li> </ol> <p><b>《Look and Say》</b></p> <ol style="list-style-type: none"> <li>教師以 Listen and Say 的拼讀教學步驟，完成其他發音字例的拼讀。</li> <li>請學生分組利用字母拼讀卡，輪流以手指代表字圖出題，請組員拼讀單字。</li> <li>視情況以字母 z、s 搭配其他母音音組做拼讀練習，或進行分組競賽。</li> </ol> <p><b>《Listen, Match, and Write》</b></p> <ol style="list-style-type: none"> <li>引導學生拼讀選項的發音字例。</li> <li>教師說明題意和作題方式。</li> <li>請學生完成練習並核對答案。</li> </ol>	<p><b>觀察評量</b></p> <p>能參與討論，並運用於實際生活情境中。</p> <p><b>活動評量</b></p> <ol style="list-style-type: none"> <li>能聽辨字母讀音。</li> <li>能熟悉字母拼讀規則。</li> <li>能參與活動。</li> </ol> <p><b>口語評量</b></p> <ol style="list-style-type: none"> <li>能聽辨並唸讀字母的發音。</li> <li>能聽辨並拼讀相似子音音組 z-與 s-的讀音、發音與代表字。</li> <li>能吟唱韻文並聽懂韻文內容。</li> </ol> <p><b>紙筆評量</b></p> <p>能完成習作的聽辨與書寫練習。</p>	<p><b>閱讀素養教育</b></p> <p>閱 E1 認識一般生活情境中需要使用的，以及學習學科基礎知識所應具備的字詞彙。</p> <p>閱 E12 培養喜愛閱讀的態度。</p>

					<p><b>《Listen and Read》</b></p> <ol style="list-style-type: none"> <li>引導學生描述情境圖的內容。</li> <li>請學生先試著拼讀韻文歌詞，並將含有 v、f 發音的單字圈起來。</li> <li>播放 CD 或電子書，請學生複誦歌詞，再由教師帶唸韻文數次。</li> <li>加快朗讀的速度及帶入節奏，請學生輪流吟唱韻文。</li> </ol> <p><b>《習作練習》</b></p> <p>請學生翻開習作，完成 Phonics 5 的聽力與閱讀練習，及 Review 練習。</p>			
14	Topic 2	1	<p><b>英語領域</b></p> <p>◎1-II-4 能聽辨句子的語調。 ◎1-II-5 能聽辨課堂中所學的片語、句子及其重音。 ◎1-II-6 能聽辨句子的節奏。 ◎1-II-7 能聽懂課堂中所學的字詞。 ◎1-II-9 能聽懂簡易的日常生活用語。 ◎1-II-10 能聽懂簡易句型的句子。 ◎2-II-3 能說出課堂中所學的字詞。 ◎2-II-5 能使用簡易的日常生活用語。 ◎2-II-6 能以正確的發音及適切的語調說出簡易句型的句子。 6-II-1 能專注於教師的說明與演示。 6-II-2 積極參與各種課堂練習活動。 6-II-3 樂於回答教師或同學所提的問題。 6-II-4 認真完成教師交待的作業。 7-II-1 善用預習、複習強化學習效果。 7-II-2 能妥善運用情境中的非語言訊息以幫助學習。</p> <p><b>綜合活動領域</b></p>	<p><b>英語領域</b></p> <p>Aa-II-1 字母名稱。 Aa-II-2 印刷體大小寫字母的辨識及書寫。 ◎Ab-II-1 子音、母音及其組合。 ◎Ac-II-1 簡易的教室用語。 ◎Ac-II-2 簡易的生活用語。 B-II-1 第二學習階段所學字詞及句型的生活溝通。</p> <p><b>綜合活動領域</b></p> <p>Ba-II-2 與家人、同儕及師長的互動。 Ba-II-3 人際溝通的態度與技巧。</p>	<p>能聽、說、讀、寫字母 Aa-Zz，並熟悉其發音與基本的字母拼讀規則。 能聽辨、唸讀生活用語及教室用語，連結生活情境，培養基本對話能力。 能聽辨、唸讀各單元的單字與句型，了解使用情境及語意，並應用於日常生活溝通。 能夠使用適當的英語學習策略，強化自主學習能力。 能夠與團隊合作，從雙向互動與討論的過程中，提升思辨與解決問題的能力。 能認識臺灣及其他國家的風俗文化，實現自我認同與尊重他人。</p>	<p><b>《情境討論》</b></p> <ol style="list-style-type: none"> <li>引導學生觀察圖片，請學生試著描述圖片中的情境、地點、人物進行的活動與外型特徵等。</li> <li>帶唸圖片中的句子，請學生猜測句意。</li> <li>請學生分組，各組以一個圖片為任務，思考和討論如果是圖片人物會如何說明或回應。</li> </ol> <p><b>《Story Time》</b></p> <ol style="list-style-type: none"> <li>播放 CD 或電子書，請學生仔細聽故事。</li> <li>引導學生觀察故事情境，或以問題 Q&amp;A 說出故事大意。</li> <li>教師逐句帶唸故事對話、講解內容。</li> <li>再次播放 CD 或電子書，請學生跟著覆誦對話。</li> <li>唸讀故事時，可同步進行發音複習活動：請學生在故事頁面中找出符合發音的字並圈起來，教師引導學生以規則拼讀。</li> </ol> <p><b>《問題與討論》</b></p> <p>確認每位學生都理解故事內容後，以分組的方式進行問題討論。</p> <p><b>《延伸活動—快嘴不停歇》</b></p> <ol style="list-style-type: none"> <li>請學生分組，每組派一位檢查官。同組圍坐，檢查官於其他組別視察。</li> </ol>	<p><b>觀察評量</b></p> <p>能參與討論，並運用於實際生活情境中。</p> <p><b>活動評量</b></p> <ol style="list-style-type: none"> <li>能理解故事情境與脈絡。</li> <li>能聽辨本單元生活用語與主要句型，並了解使用時機。</li> <li>能參與活動。</li> </ol> <p><b>口語評量</b></p> <p>能說出本單元生活用語與主題句型。</p>	<p><b>品德發展層面</b></p> <p>品 E3 溝通合作與和諧人際關係。</p> <p><b>綜合活動領域</b></p>

			a-II-1 覺察自己的人際溝通方式，展現合宜的互動與溝通態度和技巧。			2. 限時一分鐘，學生以每人一句的方式輪流唸讀對話。檢查官核對該組學生唸讀內容和唸讀句數。 3. 唸讀句數最多的組別得三分、次多的得兩分。獎勵得分最多的組別。 <b>《Read and Check》</b> 1. 請學生分組，在小組內閱讀故事對話並試著重述故事(可先以中文進行)。 2. 引導學生唸讀描述的句子，依據故事對話內容判斷，勾選正確描述的選項。 3. 核對答案。 <b>《習作練習》</b> 請學生翻開習作，完成 P. 24-25 的讀寫練習。		
15	Topic 2	1	<b>英語領域</b> ◎1-II-3 能聽辨字詞是單音節或多音節 ◎1-II-5 能聽辨課堂中所學的片語、句子及其重音。 ◎1-II-7 能聽懂課堂中所學的字詞。 ◎1-II-10 能聽懂簡易句型的句子。 ◎2-II-3 能說出課堂中所學的字詞。 ◎2-II-6 能以正確的發音及適切的語調說出簡易句型的句子。 ◎3-II-2 能辨識課堂中所學的字詞。 ◎3-II-3 能看懂課堂中所學的句子。 ◎5-II-2 在聽讀時，能辨識書本中相對應的書寫文字。 ◎5-II-3 能以正確的發音及適切的語調朗讀簡易句型的句子。 ◎5-II-4 能運用所學的字母拼讀規則讀出英文字詞。 6-II-1 能專注於教師的說明與演示。 6-II-2 積極參與各種課堂練習活動。	<b>英語領域</b> Aa-II-1 字母名稱。 Aa-II-2 印刷體大小寫字母的辨識及書寫。 ◎Ab-II-1 子音、母音及其組合。 ◎Ac-II-1 簡易的教室用語。 ◎Ac-II-2 簡易的生活用語。 B-II-1 第二學習階段所學字詞及句型的生活溝通。  <b>綜合活動領域</b> Ba-II-1 自我表達的適切性。 Ba-II-3 人際溝通的態度與技巧。 Bb-II-3 團體活動的參與態度。	能聽、說、讀、寫字母 Aa-Zz，並熟悉其發音與基本的字母拼讀規則。 能聽辨、唸讀生活用語及教室用語，連結生活情境，培養基本對話能力。 能聽辨、唸讀各單元的單字與句型，了解使用情境及語意，並應用於日常生活溝通。 能夠使用適當的英語學習策略，強化自主學習能力。 能夠與團隊合作，從雙向互動與討論的過程中，提升思辨與解決問題的能力。 能認識臺灣及其他國家的風俗文	<b>《暖身活動》</b> 請學生觀察 P. 56 的圖片，引導學生說出圖片中的情境。 <b>《Theme Words》</b> 1. 教師閃示單字字卡 <b>bathroom</b> 的圖片面，帶領學生辨識及唸讀。唸完後將字卡貼於黑板上，完成所有單字的帶唸。 2. 教師閃示單字字卡 <b>bathroom</b> 的文字面，以發音規則引導學生拼讀，並請學生聽辨字詞的音節數量及以拍手方式計算。請一位學生上台，將單字字卡的文字面，貼放到該單字字卡圖片面下方。依此步驟，完成其餘單字之練習。 3. 教師任意以手指黑板上的單字字卡，請全班學生一起唸出單字，並可視狀況施以個別或分組練習。 <b>《延伸活動—關鍵搜索》</b> 1. 請學生分組，每次一組上台，一名組員負責繪製，其它組員則共同猜題。 2. 教師展示一張字卡給繪圖的學生看，該名學生依字卡繪製出一個會在該處出現的物品，限時十秒鐘繪製。	<b>觀察評量</b> 能參與討論，並運用於實際生活情境中。  <b>活動評量</b> 1. 能辨識主題單字與句型，並且了解語意及使用情境。 2. 能參與活動。  <b>口語評量</b> 1. 能聽辨並唸讀主題單字與句型。 2. 能以 Where are you? Where's he/she? 詢問他人位置並回答。	<b>閱讀素養教育</b> 閱 E1 認識一般生活情境中需要使用的，以及學習學科基礎知識所應具備的字詞彙。  <b>綜合活動領域</b>

		<p>7-II-1 善用預習、複習強化學習效果。</p> <p>7-II-2 能妥善運用情境中的非語言訊息以幫助學習。</p> <p><b>綜合活動領域</b></p> <p>1a-II-1 展現自己能力、興趣與長處，並表達自己的想法和感受。</p>		<p>化，實現自我認同與尊重他人。</p>	<p>3. 由台下學生詢問位置，猜題的學生有三次猜答。猜答成功可得一分。</p> <p><b>〈Pattern〉</b></p> <p>1. 引導學生觀察並描述圖片情境，再試著唸出對話框內的句子。</p> <p>2. 教師張貼並唸出句型條 Where are you? I'm in the ____ 的句子，請學生跟讀，並提示句意。再進行 Where's he/she? 的問答。</p> <p>3. 教師與全班學生問答後，再分組或個人輪流進行問答</p> <p>4. 請學生唸讀出表格的問答句子，抽點學生說明句意、重點點並參考下方情境圖思考其它可能的應用情境。</p> <p>5. 教師說明 B. Play and Say 活動進行方式：仿照情境圖，利用抽取附件單字卡，與同學問答所在位置。</p>			
16	Topic 2	1	<p><b>英語領域</b></p> <p>◎1-II-5 能聽辨課堂中所學的片語、句子及其重音。</p> <p>◎1-II-8 能聽懂簡易的教室用語。</p> <p>◎1-II-9 能聽懂簡易的日常生活用語。</p> <p>◎1-II-10 能聽懂簡易句型的句子。</p> <p>◎2-II-6 能以正確的發音及適切的語調說出簡易句型的句子。</p> <p>◎3-II-3 能看懂課堂中所學的句子。</p> <p>4-II-3 能臨摹抄寫課堂中所學的字詞。</p> <p>4-II-4 能臨摹抄寫課堂中所學的句子。</p> <p>◎5-II-2 在聽讀時，能辨識書本中相對應的書寫文字。</p> <p>◎5-II-3 能以正確的發音及適切的速度朗讀簡易句型的句子。</p> <p>6-II-1 能專注於教師的說明與演示。</p>	<p><b>英語領域</b></p> <p>Aa-II-1 字母名稱。</p> <p>Aa-II-2 印刷體大小寫字母的辨識及書寫。</p> <p>◎Ab-II-1 子音、母音及其組合。</p> <p>◎Ac-II-1 簡易的教室用語。</p> <p>◎Ac-II-2 簡易的生活用語。</p> <p>B-II-1 第二學習階段所學字詞及句型的生活溝通。</p> <p><b>綜合活動領域</b></p> <p>Bb-II-3 團體活動的參與態度。</p>	<p>能聽、說、讀、寫字母 Aa-Zz，並熟悉其發音與基本的字母拼讀規則。</p> <p>能聽辨、唸讀生活用語及教室用語，連結生活情境，培養基本對話能力。</p> <p>能聽辨、唸讀各單元的單字與句型，了解使用情境及語意，並應用於日常生活溝通。</p> <p>能夠使用適當的英語學習策略，強化自主學習能力。</p> <p>能夠與團隊合作，從雙向互動與討論的過程中，提升思辨與</p>	<p><b>〈Practice〉</b></p> <p>1. 請學生觀察圖並唸對話</p> <p>2. 教師說明活動進行方式：請學生取下附件貼紙，將貼紙隨機貼在不同位置。</p> <p>3. 請學生兩兩一組，一人以 Where's Wendy? 詢問，另一人依自己課本上人物位置回答並交換問答任務。</p> <p>4. 請學生核對兩人所設定的人物位置，說出在相同位置的人物。</p> <p>5. 完成後，抽點數位學生上台演示。</p> <p><b>〈My Notes〉</b></p> <p>1. 教師引導學生觀察圖片並唸讀句子。2. 引導學生觀察句子，並圈出句中的 who、what 和 where，說出其字義，再請學生思考、分析和歸納三個疑問詞分別在什麼情況下使用。</p> <p>3. 請學生閱讀題目問答句子，依據上下文，填入 who、what 或 where 完成句子。</p>	<p><b>觀察評量</b></p> <p>能參與討論，並運用於實際生活情境中。</p> <p><b>活動評量</b></p> <p>1. 能辨識主題句型與生活用語，並且了解語意及使用情境。</p> <p>2. 能理解並分類基本的書寫規則。</p> <p>3. 能參與活動。</p> <p><b>口語評量</b></p> <p>1. 能聽辨並唸讀主題句型與生活用語。</p> <p>2. 能用英文進行簡單的對話。</p> <p><b>紙筆評量</b></p> <p>1. 能完成課本的讀寫練習。</p> <p>2. 能完成習作的聽力與讀寫練習。</p>	<p><b>人權教育</b></p> <p>人 E5 欣賞、包容個別差異並尊重自己與他人的權利。</p> <p><b>生命教育</b></p> <p>生 E2 理解人的身體與心理面向。</p> <p><b>閱讀素養教育</b></p> <p>閱 E1 認識一般生活情境中需要使用的，以及學習學科基礎知識所應具備的字詞彙。</p> <p><b>綜合活動領域</b></p>



		<p>6-II-2 積極參與各種課堂練習活動。</p> <p>7-II-1 善用預習、複習強化學習效果。</p> <p>7-II-2 能妥善運用情境中的非語言訊息以幫助學習。</p> <p><b>綜合活動領域</b></p> <p>2b-II-2 參加團體活動，遵守紀律、重視榮譽感，並展現負責的態度。</p>		<p>解決問題的能力。</p> <p>能認識臺灣及其他國家的風俗文化，實現自我認同與尊重他人。</p>	<p>4. 核對答案：抽點學生將答案寫在黑板上，並引導學生說明作答原因。</p> <p><b>《延伸活動—按圖索驥》</b></p> <p>1. 教師在心中設定課本 Story Time 其中一頁。</p> <p>2. 抽點三位學生分別以 who、where 和 what 問句與教師問答，其他學生依問答內容舉手搶答，說出教師所設定的頁數。</p> <p><b>《習作練習》</b></p> <p>請學生翻開習作，完成 P. 26-31 的聽力與讀寫練習。</p>			
17	Topic 2	1	<p><b>英語領域</b></p> <p>◎1-II-3 能聽辨字詞是單音節或多音節</p> <p>◎1-II-5 能聽辨課堂中所學的片語、句子及其重音。</p> <p>◎1-II-7 能聽懂課堂中所學的字詞。</p> <p>◎1-II-10 能聽懂簡易句型的句子。</p> <p>◎2-II-3 能說出課堂中所學的字詞。</p> <p>◎2-II-6 能以正確的發音及適切的語調說出簡易句型的句子。</p> <p>◎3-II-2 能辨識課堂中所學的字詞。</p> <p>◎3-II-3 能看懂課堂中所學的句子。</p> <p>◎5-II-2 在聽讀時，能辨識書本中相對應的書寫文字。</p> <p>◎5-II-3 能以正確的發音及適切的速度朗讀簡易句型的句子。</p> <p>◎5-II-4 能運用所學的字母拼讀規則讀出英文字詞。</p> <p>6-II-1 能專注於教師的說明與演示。</p> <p>6-II-2 積極參與各種課堂練習活動。</p> <p>7-II-1 善用預習、複習強化學習效果。</p> <p>7-II-2 能妥善運用情境中的非語言訊息以幫助學習。</p>	<p><b>英語領域</b></p> <p>Aa-II-1 字母名稱。</p> <p>Aa-II-2 印刷體大小寫字母的辨識及書寫。</p> <p>◎Ab-II-1 子音、母音及其組合。</p> <p>◎Ac-II-1 簡易的教室用語。</p> <p>◎Ac-II-2 簡易的生活用語。</p> <p>B-II-1 第二學習階段所學字詞及句型的生活溝通。</p> <p><b>綜合活動領域</b></p> <p>Ba-II-1 自我表達的適切性。</p> <p>Ba-II-3 人際溝通的態度與技巧。</p> <p>Bb-II-3 團體活動的參與態度。</p>	<p>能聽、說、讀、寫字母 Aa - Zz，並熟悉其發音與基本的字母拼讀規則。</p> <p>能聽辨、唸讀生活用語及教室用語，連結生活情境，培養基本對話能力。</p> <p>能聽辨、唸讀各單元的單字與句型，了解使用情境及語意，並應用於日常生活溝通。</p> <p>能夠使用適當的英語學習策略，強化自主學習能力。</p> <p>能夠與團隊合作，從雙向互動與討論的過程中，提升思辨與解決問題的能力。</p> <p>能認識臺灣及其他國家的風俗文化，實現自我認同與尊重他人。</p>	<p><b>《暖身活動》</b></p> <p>請學生觀察 P. 60 的圖片，引導學生說出圖片中的情境。</p> <p><b>《Theme Words》</b></p> <p>1. 教師閃示單字字卡 <span style="border: 1px solid black; padding: 2px;">a bird</span> 的圖片面，帶領學生辨識及唸讀。唸完後將字卡以磁鐵貼放在黑板上，依此步驟完成所有單字的帶唸。</p> <p>2. 教師閃示單字字卡 <span style="border: 1px solid black; padding: 2px;">a bird</span> 的文字面，以發音規則引導學生拼讀，並請學生聽辨字詞的音節數量和以拍手方式計算。請一位學生上台，將單字字卡的文字面，貼放到該單字字卡圖片面下方。依此步驟，完成其餘單字之練習。</p> <p>3. 教師任意以手指黑板上的單字字卡，請全班學生一起唸出單字，重複數次，並可視學生學習狀況施以個別或分組練習。</p> <p><b>《延伸活動—我的寵物是什麼》</b></p> <p>1. 將學生分為兩組，每組派一代表至台前。教師發給兩組各一張單字卡，並請兩位代表將單字卡高舉在頭上。</p> <p>2. 兩位代表猜拳決定順序，使用第二冊 Topic 2 句型輪流問答，先猜出頭上字卡者獲勝。</p> <p><b>《Pattern》</b></p> <p>1. 引導學生觀察並描述圖片情境，再試著唸出對話框內的句子。</p>	<p><b>觀察評量</b></p> <p>能參與討論，並運用於實際生活情境中。</p> <p><b>活動評量</b></p> <p>1. 能辨識主題單字與句型，並且了解語意及使用情境。</p> <p>2. 能參與活動。</p> <p><b>口語評量</b></p> <p>1. 能聽辨並唸讀主題單字與句型。</p> <p>2. 能以 Do you have a ____? 詢問他人，並以 Yes, I do. /No, I don't. 簡單句回答。</p>	<p><b>閱讀素養教育</b></p> <p>閱 E1 認識一般生活情境中需要使用的，以及學習學科基礎知識所應具備的字詞彙。</p> <p><b>綜合活動領域</b></p>

			<p><b>綜合活動領域</b></p> <p>1a-II-1 展現自己能力、興趣與長處，並表達自己的想法和感受。</p>			<p>2. 教師張貼並唸出句型條 Do you have a _____? Yes, I do. No, I don't. 的句子，請學生跟讀，並提示句意，讓學生理解使用情境。</p> <p>3. 教師與全班學生問答後，再以分組或個人輪流進行問答。</p> <p>4. 請學生唸讀出表格的問答句子，抽點學生說明句意、重點並參考下方情境圖思考其它可能的應用情境。</p> <p>5. 教師說明 B. Ask and Check 活動進行方式：仿照情境圖，調查及紀錄學生飼養寵物的狀況。</p>		
18	Topic 2	1	<p><b>英語領域</b></p> <p>◎1-II-5 能聽辨課堂中所學的片語、句子及其重音。</p> <p>◎1-II-7 能聽懂課堂中所學的字詞。</p> <p>◎1-II-10 能聽懂簡易句型的句子。</p> <p>◎2-II-3 能說出課堂中所學的字詞。</p> <p>◎2-II-6 能以正確的發音及適切的語調說出簡易句型的句子。</p> <p>◎3-II-2 能辨識課堂中所學的字詞。</p> <p>◎3-II-3 能看懂課堂中所學的句子。</p> <p>◎5-II-2 在聽讀時，能辨識書本中相對應的書寫文字。</p> <p>◎5-II-3 能以正確的發音及適切的速度朗讀簡易句型的句子。</p> <p>◎5-II-4 能運用所學的字母拼讀規則讀出英文字詞。</p> <p>6-II-1 能專注於教師的說明與演示。</p> <p>6-II-2 積極參與各種課堂練習活動。</p> <p>7-II-1 善用預習、複習強化學習效果。</p> <p>7-II-2 能妥善運用情境中的非語言訊息以幫助學習。</p>	<p><b>英語領域</b></p> <p>Aa-II-1 字母名稱。</p> <p>Aa-II-2 印刷體大小寫字母的辨識及書寫。</p> <p>◎Ab-II-1 子音、母音及其組合。</p> <p>◎Ac-II-1 簡易的教室用語。</p> <p>◎Ac-II-2 簡易的生活用語。</p> <p>B-II-1 第二學習階段所學字詞及句型的生活溝通。</p> <p><b>綜合活動領域</b></p> <p>Ba-II-1 自我表達的適切性。</p> <p>Ba-II-3 人際溝通的態度與技巧。</p> <p>Bb-II-3 團體活動的參與態度。</p>	<p>能聽、說、讀、寫字母 Aa-Zz，並熟悉其發音與基本的字母拼讀規則。</p> <p>能聽辨、唸讀生活用語及教室用語，連結生活情境，培養基本對話能力。</p> <p>能聽辨、唸讀各單元的單字與句型，了解使用情境及語意，並應用於日常生活溝通。</p> <p>能夠使用適當的英語學習策略，強化自主學習能力。</p> <p>能夠與團隊合作，從雙向互動與討論的過程中，提升思辨與解決問題的能力。</p> <p>能認識臺灣及其他國家的風俗文化，實現自我認同與尊重他人。</p>	<p><b>《暖身活動》</b></p> <p>教師隨機拿出單字字卡，以句型詢問全班是否有養該寵物，抽點學生依事實回答。</p> <p><b>《Practice》</b></p> <p>1. 引導學生描述圖片內容。</p> <p>2. 教師說明題意和作題方式：依據錄音內容，將圖片依序編號。之後，播放 CD，請學生完成練習。</p> <p>3. 核對答案，視學生學習需要講解。</p> <p>4. 教師引導學生說出圖中的寵物。請學生分組或兩人一組，並於組內分享自己想飼養何種寵物，並說說看該如何照顧寵物。</p> <p><b>《Fun Facts》</b></p> <p>1. 引導學生描述圖片內容、唸讀各分類中的句子。</p> <p>2. 請學生依圖表內容圈選照片後，核對答案。引導學生延伸討論及思考英國女王與其寵物的關係。</p> <p>3. 請學生分組，訪問小組內一位有飼養寵物的學生，仿照課本記錄，並請學生試著說出飼養寵物的意義和甘苦談等。</p>	<p><b>觀察評量</b></p> <p>能參與討論，並運用於實際生活情境中。</p> <p><b>活動評量</b></p> <p>1. 能辨識主題句型，並且了解語意及使用情境。</p> <p>2. 能辨認英國女王的寵物。</p> <p>3. 能參與活動。</p> <p><b>口語評量</b></p> <p>1. 能聽辨並唸讀主題句型。</p> <p>2. 能用英文進行簡單的問答與對話。</p> <p><b>紙筆評量</b></p> <p>1. 能完成課本的讀寫練習。</p> <p>2. 能完成習作的聽力與讀寫練習。</p>	<p><b>閱讀素養教育</b></p> <p>閱 E1 認識一般生活情境中需要使用的，以及學習學科基礎知識所應具備的字詞彙。</p> <p><b>綜合活動領域</b></p>

			<p><b>綜合活動領域</b> 1a-II-1 展現自己能力、興趣與長處，並表達自己的想法和感受。</p>			<p>4. 完成後，請各組輪流上台發表、分享。</p> <p><b>《習作練習》</b> 請學生翻開習作，完成 P.32-37 的聽力與讀寫練習。</p>		
19	Review 2	1	<p><b>英語領域</b> ◎1-II-4 能聽辨句子的語調。 ◎1-II-5 能聽辨課堂中所學的片語、句子及其重音。 ◎1-II-9 能聽懂簡易的日常生活用語。 ◎1-II-10 能聽懂簡易句型的句子。 ◎2-II-5 能使用簡易的日常生活用語。 ◎2-II-6 能以正確的發音及適切的語調說出簡易句型的句子。 ◎3-II-2 能辨識課堂中所學的字詞。 ◎3-II-3 能看懂課堂中所學的句子。 4-II-2 能書寫自己的姓名。 4-II-3 能臨摹抄寫課堂中所學的字詞。 ◎5-II-2 在聽讀時，能辨識書本中相對應的書寫文字。 ◎5-II-3 能以正確的發音及適切的語調朗讀簡易句型的句子。 6-II-1 能專注於教師的說明與演示。 6-II-2 積極參與各種課堂練習活動。 7-II-1 善用預習、複習強化學習效果。 7-II-2 能妥善運用情境中的非語言訊息以幫助學習。</p> <p><b>綜合活動領域</b> 1a-II-1 展現自己能力、興趣與長處，並表達自己的想法和感受。</p>	<p><b>英語領域</b> Aa-II-1 字母名稱。 Aa-II-2 印刷體大小寫字母的辨識及書寫。 ◎Ab-II-1 子音、母音及其組合。 ◎Ac-II-1 簡易的教室用語。 ◎Ac-II-2 簡易的生活用語。 B-II-1 第二學習階段所學字詞及句型的生活溝通。</p> <p><b>綜合活動領域</b> Ba-II-1 自我表達的適切性 Ba-II-2 與家人、同儕及師長的互動。 Ba-II-3 人際溝通的態度與技巧。</p>	<p>能聽、說、讀、寫字母 Aa-Zz，並熟悉其發音與基本的字母拼讀規則。 能聽辨、唸讀生活用語及教室用語，連結生活情境，培養基本對話能力。 能聽辨、唸讀各單元的單字與句型，了解使用情境及語意，並應用於日常生活溝通。 能夠使用適當的英語學習策略，強化自主學習能力。 能夠與團隊合作，從雙向互動與討論的過程中，提升思辨與解決問題的能力。 能認識臺灣及其他國家的風俗文化，實現自我認同與尊重他人。</p>	<p><b>《Practice》</b> 1. 播放 CD 或電子書，請學生仔細聆聽閱讀短文。 2. 引導學生觀察圖片並說出情境。 3. 播放 CD，請學生跟讀，同時注意語氣、語調和聲音表情變化。 4. 請學生分組並輪流唸出短文。 5. 請學生閱讀 Read and Write 作題方式。 請學生作答並達成答案。可以問答或劃重點的方式，訓練學生擷取資訊的閱讀能力。 6. 教師說明 Listen and Check 作題方式，請學生完成題目，並核對答案。 7. 請學生觀察 Read and Write 圖片，並說明內容。 8. 引導學生唸讀句子，再向學生提問，確認句意理解程度。 9. 教師說明題意和作題方式。再請學生輪流在小組內介紹寵物。</p> <p><b>《延伸活動—歌謠》</b> 1. 播放 CD 或電子書，請學生聆聽歌謠。 2. 請學生唸讀歌詞。 3. 播放 CD 或電子書，請學生跟唱。</p> <p><b>《Phonics Fun》</b> 1. 教師將單字寫於黑板上，並以字母拼讀方式帶唸單字。 2. 請學生兩人為一組，準備橡皮擦並置於起點，兩位學生猜拳，贏家將橡皮擦前進一步，並唸出發音單字拼讀。 3. 依此方式輪流猜拳唸讀，先抵達終點者獲勝。</p>	<p><b>觀察評量</b> 能參與討論，並運用於實際生活情境中。</p> <p><b>活動評量</b> 1. 複習 Topic 2 所學的單字句型，並應用在活動中。 2. 了解圖片情境，能透過引導與討論完成練習。 3. 能歸納整理閱讀內容。 4. 能參與活動。</p> <p><b>口語評量</b> 1. 能聽辨並唸讀 Topic 2 的主題單字與句型。 2. 能進行並完成自我介紹的口語統整活動。</p> <p><b>紙筆評量</b> 1. 能透過閱讀與擷取資訊的練習，完成課本的讀寫練習。 2. 能完成習作的聽力與讀寫練習。</p>	<p><b>閱讀素養教育</b> 閱 E7 發展詮釋、反思、評鑑文本的能力。 閱 E12 培養喜愛閱讀的態度。 閱 E14 喜歡與他人討論、分享自己閱讀的文本。</p> <p><b>綜合活動領域</b></p>

20	Final Review	1	<p><b>英語領域</b></p> <p>◎1-II-4 能聽辨句子的語調。</p> <p>◎1-II-5 能聽辨課堂中所學的片語、句子及其重音。</p> <p>◎1-II-9 能聽懂簡易的日常生活用語。</p> <p>◎1-II-10 能聽懂簡易句型的句子。</p> <p>◎2-II-5 能使用簡易的日常生活用語。</p> <p>◎2-II-6 能以正確的發音及適切的語調說出簡易句型的句子。</p> <p>◎3-II-2 能辨識課堂中所學的字詞。</p> <p>◎3-II-3 能看懂課堂中所學的句子。</p> <p>4-II-2 能書寫自己的姓名。</p> <p>4-II-3 能臨摹抄寫課堂中所學的字詞。</p> <p>◎5-II-2 在聽讀時，能辨識書本中相對應的書寫文字。</p> <p>◎5-II-3 能以正確的發音及適切的速度朗讀簡易句型的句子。</p> <p>6-II-1 能專注於教師的說明與演示。</p> <p>6-II-2 積極參與各種課堂練習活動。</p> <p>7-II-1 善用預習、複習強化學習效果。</p> <p>7-II-2 能妥善運用情境中的非語言訊息以幫助學習。</p>	<p><b>英語領域</b></p> <p>Aa-II-1 字母名稱。</p> <p>Aa-II-2 印刷體大小寫字母的辨識及書寫。</p> <p>◎Ab-II-1 子音、母音及其組合。</p> <p>◎Ac-II-1 簡易的教室用語。</p> <p>◎Ac-II-2 簡易的生活用語。</p> <p>B-II-1 第二學習階段所學字詞及句型的生活溝通。</p>	<p>能聽、說、讀、寫字母 Aa-Zz，並熟悉其發音與基本的字母拼讀規則。</p> <p>能聽辨、唸讀生活用語及教室用語，連結生活情境，培養基本對話能力。</p> <p>能聽辨、唸讀各單元的單字與句型，了解使用情境及語意，並應用於日常生活溝通。</p> <p>能夠使用適當的英語學習策略，強化自主學習能力。</p> <p>能夠與團隊合作，從雙向互動與討論的過程中，提升思辨與解決問題的能力。</p> <p>能認識臺灣及其他國家的風俗文化，實現自我認同與尊重他人。</p>	<p><b>《習作練習》</b></p> <p>請學生翻開習作，完成 P.38-39 的聽力與讀寫練習。</p> <p><b>《暖身活動》</b></p> <p>請學生仔細聽 Review 2 歌曲並跟唱。</p> <p><b>《故事複習活動—我也有話想說》</b></p> <p>1. 教師將學生分成數組，各組先唸讀故事對話，再由教師指定各組進行某一頁的對話內容。</p> <p>2. 每組學生先觀察任務頁面的人物、場景、故事前後脈絡等細節，再發揮創意、共同討論，為頁面上沒有對話句子的角色補上可能對話句子。</p> <p>3. 各組輪流上台發表，並請其他組別的學生仔細觀看或給予回饋後，票選最有創意的組別。</p> <p>4. 教師視學生學習狀況指定各組任務，可進行單頁或完成完整故事。</p> <p><b>《單字句型複習活動》</b></p> <p>1. 教師指定任兩位學生到台上。教師閃示 Topic 2 單字字卡或單字圖卡，學生根據字卡搶答並說出對應句子，或回答教師的問句。若其中一方答錯，另一方可立即回答。</p> <p>2. 教師可以課本或檔案夾遮住單字字卡上部分的字母或圖，以增加活動的趣味性和挑戰性。</p>	<p><b>觀察評量</b></p> <p>能參與討論，並運用於實際生活情境中。</p> <p><b>活動評量</b></p> <p>能聽辨並唸讀 Topic 2 的主題單字與句型。</p> <p><b>口語評量</b></p> <p>能聽辨並唸讀 Topic 2 的主題單字與句型。</p> <p><b>紙筆評量</b></p> <p>能讀寫 Topic 2 的主題單字與句型。</p>	<p><b>閱讀素養教育</b></p> <p>閱 E7 發展詮釋、反思、評鑑文本的能力。</p>
21	成果發表	1	<p><b>英語領域</b></p> <p>◎1-II-4 能聽辨句子的語調。</p> <p>◎1-II-5 能聽辨課堂中所學的片語、句子及其重音。</p> <p>◎1-II-6 能聽辨句子的節奏。</p>	<p><b>英語領域</b></p> <p>◎Ab-II-4 所學的字母拼讀規則（含看字讀音、聽音拼字）。</p> <p>◎Ac-II-1 簡易的教室用語。</p>	<p>能聽、說、讀、寫字母 Aa-Zz，並熟悉其發音與基本的字母拼讀規則。</p>	<p><b>《故事複習》</b></p> <p>1. 播放 Topic 1 &amp; 2 的故事 CD，請學生跟著唸讀故事對話。</p> <p>2. 分組進行角色扮演活動。</p>	<p><b>觀察評量</b></p> <p>能參與討論，並運用於實際生活情境中。</p> <p><b>活動評量</b></p>	<p><b>閱讀素養教育</b></p> <p>閱 E1 認識一般生活情境中需要使用的，以及學習學科</p>

		<p>◎2-II-6 能以正確的發音及適切的語調說出簡易句型的句子。</p> <p>◎3-II-2 能辨識課堂中所學的字詞。</p> <p>◎3-II-3 能看懂課堂中所學的句子。</p> <p>◎5-II-2 在聽讀時，能辨識書本中相對應的書寫文字。</p> <p>◎5-II-3 能以正確的發音及適切的速度朗讀簡易句型的句子。</p> <p>◎5-II-4 能運用所學的字母拼讀規則讀出英文字詞。</p> <p>6-II-1 能專注於教師的說明與演示。</p> <p>6-II-2 積極參與各種課堂練習活動。</p> <p>6-II-3 樂於回答教師或同學所提的問題。</p> <p>6-II-4 認真完成教師交待的作業。</p> <p>7-II-1 善用預習、複習強化學習效果。</p> <p>7-II-2 能妥善運用情境中的非語言訊息以幫助學習。</p> <p><b>綜合活動領域</b></p> <p>2a-II-1 覺察自己的人際溝通方式，展現合宜的互動與溝通態度和技巧。</p>	<p>◎Ac-II-2 簡易的生活用語。</p> <p>Ac-II-3 第二學習階段所學字詞。</p> <p>B-II-1 第二學習階段所學字詞及句型的生活溝通。</p> <p><b>綜合活動領域</b></p> <p>Ba-II-2 與家人、同儕及師長的互動。</p> <p>Ba-II-3 人際溝通的態度與技巧。</p> <p>Bb-II-3 團體活動的參與態度。</p>	<p>能聽辨、唸讀生活用語及教室用語，連結生活情境，培養基本對話能力。</p> <p>能聽辨、唸讀各單元的單字與句型，了解使用情境及語意，並應用於日常生活溝通。</p> <p>能夠使用適當的英語學習策略，強化自主學習能力。</p> <p>能夠與團隊合作，從雙向互動與討論的過程中，提升思辨與解決問題的能力。</p> <p>能認識臺灣及其他國家的風俗文化，實現自我認同與尊重他人。</p>	<p><b>《單字句型複習》</b></p> <p>利用 Topic 1 &amp; 2 的單字字卡與句型條，引導學生唸讀，或是進行單字與句型的搭配對話。</p> <p><b>《延伸活動—讀者劇場》</b></p> <ol style="list-style-type: none"> <li>1. 教師於課前準備學生數量份數的音樂劇劇本（詳見教師手冊附錄，可擷取部分場景）。</li> <li>2. 引導學生一起唸讀台詞，教師視學生學習狀況解釋情境、句意以及對應的情緒與表情。</li> <li>3. 確認學生都理解故事內容後，教師提出問題與討論，請學生討論並分享。</li> <li>4. 將學生分組，各組負責一個角色，共同合作完成故事朗讀，教師記得提醒學生搭配適當的語調跟情緒。</li> </ol>	<ol style="list-style-type: none"> <li>1. 複習 Topic 1&amp;2 的故事、單字與句型。</li> <li>2. 能理解故事內容並進行角色扮演。</li> <li>3. 能參與活動。</li> </ol> <p><b>口語評量</b></p> <ol style="list-style-type: none"> <li>1. 能聽辨並說出 Topic 1&amp;2 相關單字與用語。</li> <li>2. 能使用對應的情緒呈現對話。</li> </ol>	<p>基礎知識所應具備的字詞彙。</p> <p>閱 E7 發展詮釋、反思、評鑑文本的能力。</p> <p>閱 E12 培養喜愛閱讀的態度。</p> <p><b>綜合活動領域</b></p>
--	--	--	--	---	---	---	--

## 彰化縣縣立王功國民小學 112 學年度第二學期四年級語文領域-英語文／科目課程（部定課程）

### 5、各年級領域學習課程計畫

5-1 各年級各領域/科目課程目標或核心素養、教學單元/主題名稱、教學重點、教學進度、學習節數及評量方式之規劃

符合課程綱要規定，且能有效促進該學習領域/科目核心素養之達成。

5-2 各年級各領域/科目課程計畫適合學生之能力、興趣和動機，提供學生練習、體驗思考探索整合之充分機會。

5-3 議題融入(七大或 19 項)且內涵適合單元/主題內容

教材版本	何嘉仁 Super Fun	實施年級 (班級/組別)	4 年級	教學節數	每週( 1 )節，本學期共( 20 )節。
課程目標	<ol style="list-style-type: none"> <li>1. 能聽、說、讀、寫字母 Aa-Zz，並熟悉其發音與基本的字母拼讀規則。</li> <li>2. 能聽辨、唸讀生活用語及教室用語，連結生活情境，培養基本對話能力。</li> <li>3. 能聽辨、唸讀各單元的單字與句型，了解使用情境及語意，並應用於日常生活溝通。</li> <li>4. 能夠使用適當的英語學習策略，強化自主學習能力。</li> <li>5. 能夠與團隊合作，從雙向互動與討論的過程中，提升思辨與解決問題的能力。</li> <li>6. 能認識臺灣及其他國家的風俗文化，實現自我認同與尊重他人</li> </ol>				
領域核心素養	A1 身心素質與自我精進 A2 系統思考與解決問題 B1 符號運用與溝通表達 C2 人際關係與團隊合作 C3 多元文化與國際理解				
重大議題融入	<b>閱讀素養教育</b> 閱 E1 認識一般生活情境中需要使用的，以及學習學科基礎知識所應具備的字詞彙。 E7 發展詮釋、反思、評鑑文本的能力。 閱 E12 培養喜愛閱讀的態度 閱 E13 願意廣泛接觸不同類型及不同學科主題的文本。 閱 E14 喜歡與他人討論、分享自己閱讀的文本。 <b>品德教育</b> 品 E3 溝通合作與和諧人際關係。				

**生涯規劃****教育**

涯 E9 認識不同類型工作教育環境。

**綜合活動領域****多元文化教育**

多 E4 理解到不同文化共存的事實。

多 E6 了解各文化間的多樣性與差異性。

**課程架構**

教學進度	教學單元名稱	節數	學習重點		學習目標	學習活動	評量方式	融入議題 內容重點
			學習表現	學習內容				
第一週	Phonics① a/a_e	1	<b>英語領域</b> 1-II-2 能聽辨英語的子音、母音及其基本的組合。 ◎ 1-II-4 能聽辨句子的語調。 ◎ 1-II-6 能聽辨句子的節奏。 ◎ 1-II-7 能聽懂課堂中所學的字詞。 ◎ 1-II-8 能聽懂簡易的教室用語。 ◎ 1-II-10 能聽懂簡易句型的句子。 ◎2-II-2 能唸出英語的語音。 ◎2-II-3 能說出課堂中所學的字詞。 ◎2-II-4 能使用簡易的教室用語。 ◎ 3-II-2 能辨識課堂中所學的字詞。 ◎ 3-II-3 能看懂課堂中所學的句子。 4-II-3 能臨摹抄寫課堂中所學的字詞。 ◎5-II-2 在聽讀時，能辨識書本中相對應的書寫文字。 ◎ 5-II-4 能運用所學的字母拼讀規則讀出英文字詞。 6-II-1 能專注於教師的說明與演示。 7-II-1 善用預習、複習強化學習效果。	<b>英語領域</b> ◎Ab-II-1 子音、母音及其組合。 ◎ Ab-II-4 所學的字母拼讀規則（含看字讀音、聽音拼字）。 ◎ Ac-II-1 簡易的教室用語。 ◎ Ac-II-2 簡易的生活用語。 B-II-1 第二學習階段所學字詞及句型的生活溝通。	能聽、說、讀、寫字母 Aa-Zz，並熟悉其發音與基本的字母拼讀規則。 能聽辨、唸讀生活用語及教室用語，連結生活情境，培養基本對話能力。 能聽辨、唸讀各單元的單字與句型，了解使用情境及語意，並應用於日常生活溝通。 能夠使用適當的英語學習策略，強化自主學習能力。 能夠與團隊合作，從雙向互動與討論的過程中，提升思辨與解決問題的能力。 能認識臺灣及其他國家的風俗文化，實現自我認同與尊重他人。	<b>《暖身活動》</b> 教師說明上課規矩；制定小默契。視情況指派英語小老師及各組組長。 <b>《Point and Say》</b> 1. 教師在黑板寫下 a，帶唸發音[A]，接著寫下 a_e，帶唸[e]，並說明兩者的差異。 2. 接著在 a 和 a_e 中寫上 p，請學生拼讀短母音音組-ap [Ap] 與長母音音組 ape [ep]。最後在 ap 和 ape 左方寫上 c，帶領學生拼讀。完成 hat 和 hate 的拼讀。 3. 教師播放 CD 或電子書，請學生跟讀，並以手指指出所唸的字例。 <b>《Look and Say》</b> 1. 教師以 Point and Say 的拼讀教學步驟，完成其他發音字例的拼讀。 2. 請學生分組利用字母拼讀卡，輪流以手指代表字圖出題，請組員拼讀單字。 3. 視情況以不同子音搭配長母音音組做拼讀練習，或進行分組競賽。 <b>《Listen, Match, and Write》</b> 1. 引導學生拼讀選項的發音字例。 2. 教師說明題意和作題方式。 3. 請學生完成練習並核對答案。 <b>《Listen and Read》</b> 1. 引導學生描述情境圖的內容。 2. 請學生先試著拼讀韻文歌詞，並將含有[A]發音的單字畫底線、含有[ep]發音的單字圈起來。 3. 播放 CD 或電子書，請學生複誦歌詞，再由教師帶唸韻文數次。	<b>觀察評量</b> 能理解教師指令並做出回應動作。 <b>活動評量</b> 1. 能聽辨字母讀音。 2. 能熟悉字母拼讀規則。 3. 能參與活動。 <b>口語評量</b> 1. 能聽辨並唸讀字母的發音。 2. 能聽辨並拼讀長短母音音組的讀音、發音與代表字。 3. 能吟唱韻文並聽懂韻文內容。 <b>紙筆評量</b> 能完成習作的聽辨與書寫練習。	<b>閱讀素養教育</b> 閱 E1 認識一般生活情境中需要使用的，以及學習學科基礎知識所應具備的字詞彙。 閱 E12 培養喜愛閱讀的態度。

					4. 加快朗讀的速度及帶入節奏，請學生輪流吟唱韻文。 <b>〈習作練習〉</b> 請學生翻開習作，完成 Phonics 1 的聽力與閱讀練習。			
第二週	Phonics 2 e/ee	1	<b>英語領域</b> 1-II-2 能聽辨英語的子音、母音及其基本的組合。 ◎ 1-II-4 能聽辨句子的語調。 ◎ 1-II-6 能聽辨句子的節奏。 ◎ 1-II-7 能聽懂課堂中所學的字詞。 ◎ 1-II-8 能聽懂簡易的教室用語。 ◎ 1-II-10 能聽懂簡易句型的句子。 ◎ 2-II-2 能唸出英語的語音。 ◎ 2-II-3 能說出課堂中所學的字詞。 ◎ 2-II-4 能使用簡易的教室用語。 ◎ 3-II-2 能辨識課堂中所學的字詞。 ◎ 3-II-3 能看懂課堂中所學的句子。 4-II-3 能臨摹抄寫課堂中所學的字詞。 ◎ 5-II-2 在聽讀時，能辨識書本中相對應的書寫文字。 ◎ 5-II-4 能運用所學的字母拼讀規則讀出英文字詞。 6-II-1 能專注於教師的說明與演示。 7-II-1 善用預習、複習強化學習效果。	<b>英語領域</b> ◎ Ab-II-1 子音、母音及其組合。 ◎ Ab-II-4 所學的字母拼讀規則（含看字讀音、聽音拼字）。 ◎ Ac-II-1 簡易的教室用語。 ◎ Ac-II-2 簡易的生活用語。 B-II-1 第二學習階段所學字詞及句型的生活溝通。	能聽、說、讀、寫字母 Aa-Zz，並熟悉其發音與基本的字母拼讀規則。 能聽辨、唸讀生活用語及教室用語，連結生活情境，培養基本對話能力。 能聽辨、唸讀各單元的單字與句型，了解使用情境及語意，並應用於日常生活溝通。 能夠使用適當的英語學習策略，強化自主學習能力。 能夠與團隊合作，從雙向互動與討論的過程中，提升思辨與解決問題的能力。 能認識臺灣及其他國家的風俗文化，實現自我認同與尊重他人。	<b>〈Point and Say〉</b> 1. 教師在黑板寫下 e，帶唸發音 [E]，接著寫下 ee，帶唸 [i]，並說明兩者的差異。 2. 接著在 e 和 ee 旁寫上 n，請學生拼讀短母音音組 -en [En] 與長母音音組 een [in]。最後在 en 和 een 左方寫上 t，帶領學生拼讀。完成 ten 和 teen 的拼讀。 3. 教師播放 CD 或電子書，請學生跟讀，並以手指指出所唸的字例。  <b>〈Look and Say〉</b> 1. 教師以 Point and Say 的拼讀教學步驟，完成其他發音字例的拼讀。 2. 請學生分組利用字母拼讀卡，輪流以手指代表字圖出題，請組員拼讀單字。 3. 視情況以不同子音搭配長母音音組做拼讀練習，或進行分組競賽。  <b>〈Listen, Match, and Write〉</b> 1. 引導學生拼讀選項的發音字例。 2. 教師說明題意和作題方式。 3. 請學生完成練習並核對答案。  <b>〈Listen and Read〉</b> 1. 引導學生描述情境圖的內容。 2. 請學生先試著拼讀韻文歌詞，並將含有 [E] 發音的單字畫底線、含有 [i] 發音的單字圈起來。 3. 播放 CD 或電子書，請學生複誦歌詞，再由教師帶唸韻文數次。 4. 加快朗讀的速度及帶入節奏，請學生輪流吟唱韻文。  <b>〈習作練習〉</b> 請學生翻開習作，完成 Phonics 2 的聽力與閱讀練習。	<b>觀察評量</b> 能參與討論，並運用於實際生活情境中。  <b>活動評量</b> 1. 能聽辨字母讀音。 2. 能熟悉字母拼讀規則。 3. 能參與活動。  <b>口語評量</b> 1. 能聽辨並唸讀字母的發音。 2. 能聽辨並拼讀長短母音音組的讀音、發音與代表字。 3. 能吟唱韻文並聽懂韻文內容。  <b>紙筆評量</b> 能完成習作的聽辨與書寫練習。	<b>閱讀素養教育</b> 閱 E1 認識一般生活情境中需要使用的，以及學習學科基礎知識所應具備的字詞彙。 閱 E12 培養喜愛閱讀的態度。
第三週	Topic 1	1	<b>英語領域</b>	<b>英語領域</b> Aa-II-1 字母名稱。	能聽、說、讀、寫字母 Aa-Zz，	<b>〈暖身活動〉</b>	<b>觀察評量</b>	<b>品德教育</b>



		<p>◎1-II-5 能聽辨課堂中所學的片語、句子及其重音。 ◎1-II-6 能聽辨句子的節奏。 ◎1-II-7 能聽懂課堂中所學的字詞。 ◎1-II-8 能聽懂簡易的教室用語。 ◎1-II-9 能聽懂簡易的日常生活用語。 ◎1-II-10 能聽懂簡易句型的句子。 ◎2-II-3 能說出課堂中所學的字詞。 ◎2-II-4 能使用簡易的教室用語。 ◎2-II-5 能使用簡易的日常生活用語。 ◎2-II-6 能以正確的發音及適切的語調說出簡易句型的句子。 6-II-1 能專注於教師的說明與演示。 6-II-2 積極參與各種課堂練習活動。 6-II-3 樂於回答教師或同學所提的問題。 6-II-4 認真完成教師交待的作業。 7-II-1 善用預習、複習強化學習效果。 7-II-2 能妥善運用情境中的非語言訊息以幫助學習。</p> <p><b>綜合活動領域</b> 2c-II-1 蒐集與整理各類資源，處理個人日常生活問題。</p>	<p>Aa-II-2 印刷體大小寫字母的辨識及書寫。 ◎Ab-II-1 子音、母音及其組合。 ◎Ac-II-1 簡易的教室用語。 ◎Ac-II-2 簡易的生活用語。 B-II-1 第二學習階段所學字詞及句型的生活溝通。</p> <p><b>綜合活動領域</b> Bc-II-1 各類資源的認識與彙整。</p>	<p>並熟悉其發音與基本的字母拼讀規則。 能聽辨、唸讀生活用語及教室用語，連結生活情境，培養基本對話能力。 能聽辨、唸讀各單元的單字與句型，了解使用情境及語意，並應用於日常生活溝通。 能夠使用適當的英語學習策略，強化自主學習能力。 能夠與團隊合作，從雙向互動與討論的過程中，提升思辨與解決問題的能力。 能認識臺灣及其他國家的風俗文化，實現自我認同與尊重他人。</p>	<p>請學生觀察課本封面，分組討論這學期即將學到的故事和主題。</p> <p><b>《Theme Page》</b></p> <ol style="list-style-type: none"> <li>引導學生觀察圖片，請學生試著描述三張圖片的情境。</li> <li>帶唸圖片中的句子，請學生猜測句意。</li> <li>請學生分組，各組以一個圖片為任務，思考和討論如果自己是圖片人物會如何說明或回應。</li> </ol> <p><b>《Story Time》</b></p> <ol style="list-style-type: none"> <li>播放 CD 或電子書，請學生仔細觀看聆聽故事。</li> <li>引導學生觀察故事情境，或以問題 Q&amp;A 說出故事大意。</li> <li>教師逐句帶唸故事對話，適度說明句意和故事大意。</li> <li>再次播放 CD 或電子書，請學生跟著覆誦對話。</li> <li>唸讀故事時，可同步進行發音複習活動：請學生在故事頁面中圈出找出符合發音的字，教師引導拼讀。</li> </ol> <p><b>《問題討論》</b> 確認每位學生都理解故事內容後，以分組的方式進行問題討論；並請學生觀察故事頁面，其他出現的職業。</p> <p><b>《延伸活動—假如我是玩具》</b></p> <ol style="list-style-type: none"> <li>將學生分為數組。</li> <li>請學生選擇一項玩具，以三句形容這項玩具的外型或特色，不可直說玩具名稱。</li> <li>請其他同組同學專心聽，猜想所描述的玩具品項，並畫在紙上。</li> </ol>	<ol style="list-style-type: none"> <li>能參與討論，並運用於實際生活情境中。</li> <li>能從封面推測課本內的學習內容。</li> </ol> <p><b>活動評量</b></p> <ol style="list-style-type: none"> <li>能理解故事情境與脈絡。</li> <li>能聽辨本單元單字、句型與生活用語，並了解使用時機。</li> <li>能參與活動。</li> </ol> <p><b>口語評量</b> 能說出本單元生活用語與主題句型。</p>	<p>品 EJU8 關懷行善。 品 E3 溝通合作與和諧人際關係。</p> <p><b>閱讀素養教育</b> 閱 E1 認識一般生活情境中需要使用的，以及學習學科基礎知識所應具備的字詞彙。 閱 E7 發展詮釋、反思、評鑑文本的能力。 閱 E12 培養喜愛閱讀的態度。</p> <p><b>綜合活動領域</b></p>
<p>第四週</p>	<p>Topic 1</p>	<p><b>英語領域</b> ◎1-II-4 能聽辨句子的語調。 ◎1-II-5 能聽辨課堂中所學的片語、句子及其重音。 ◎1-II-6 能聽辨句子的節奏。 ◎1-II-7 能聽懂課堂中所學的字詞。 ◎1-II-9 能聽懂簡易的日常生活用語。</p>	<p><b>英語領域</b> Aa-II-1 字母名稱。 Aa-II-2 印刷體大小寫字母的辨識及書寫。 ◎Ab-II-1 子音、母音及其組合。 ◎Ac-II-1 簡易的教室用語。</p>	<p>能聽、說、讀、寫字母 Aa-Zz，並熟悉其發音與基本的字母拼讀規則。 能聽辨、唸讀生活用語及教室用語，連結生活情</p>	<p><b>《暖身活動》</b> 播放 CD 或電子書，請學生仔細聆聽故事對話以外，也要注意每個角色的特色與語調變化。</p> <p><b>《閱讀賽》</b></p>	<p><b>觀察評量</b> 能參與討論，並運用於實際生活情境中。</p> <p><b>活動評量</b> 1. 能聽辨本單元生活用語與主要句型，並了解使用時機。</p>	<p><b>品德教育</b> 品 EJU8 關懷行善。 品 E3 溝通合作與和諧人際關係。</p> <p><b>閱讀素養教育</b></p>

			<p>◎1-II-10 能聽懂簡易句型的句子。</p> <p>◎2-II-3 能說出課堂中所學的字詞。</p> <p>◎2-II-5 能使用簡易的日常生活用語。</p> <p>◎2-II-6 能以正確的發音及適切的語調說出簡易句型的句子。</p> <p>◎3-II-2 能辨識課堂中所學的字詞。</p> <p>◎3-II-3 能看懂課堂中所學的句子。</p> <p>6-II-1 能專注於教師的說明與演示。</p> <p>6-II-2 積極參與各種課堂練習活動。</p> <p>6-II-3 樂於回答教師或同學所提的問題。</p> <p>6-II-4 認真完成教師交待的作業。</p> <p>7-II-1 善用預習、複習強化學習效果。</p> <p>7-II-2 能妥善運用情境中的非語言訊息以幫助學習。</p>	<p>◎Ac-II-2 簡易的生活用語。</p> <p>B-II-1 第二學習階段所學字詞及句型的生活溝通。</p>	<p>境，培養基本對話能力。</p> <p>能聽辨、唸讀各單元的單字與句型，了解使用情境及語意，並應用於日常生活溝通。</p> <p>能夠使用適當的英語學習策略，強化自主學習能力。</p> <p>能夠與團隊合作，從雙向互動與討論的過程中，提升思辨與解決問題的能力。</p> <p>能認識臺灣及其他國家的風俗文化，實現自我認同與尊重他人。</p>	<p>1. 請學生兩兩一組，猜拳決定唸讀順序。從第一句開始，兩人輪流唸讀 1 至 3 句，唸到最後一句的學生獲勝。</p> <p>2. 視時間進行數回。</p> <p><b>《Read and Match》</b></p> <p>1. 請學生在小組內唸讀故事對話，並重述故事內容。</p> <p>2. 請學生觀察圖片並描述圖片。</p> <p>3. 教師說明作答方式：請學生根據故事內容，思考左方圖片導致了什麼結果，並將原因圖片連至對應的結果圖片。</p> <p>4. 核對答案。</p> <p><b>《延伸活動》</b></p> <p>1. 請學生分組，教師指定各組負責一頁故事頁面。</p> <p>2. 每位學生在指定頁面寫下關鍵問句。</p> <p>3. 限時一分鐘，請學生找其他同學以自己寫下的問題進行問答練習，對方須以指定頁面圖片內容回答，並請回答的同學簽名註記。</p> <p><b>《習作練習》</b></p> <p>請學生翻開習作，完成 P.8-9 的讀寫練習。</p>	<p>2. 能參與活動。</p> <p><b>口語評量</b></p> <p>1. 能說出本單元生活用語與主題句型。</p> <p>2. 能用不同的語調或情感呈現對話內容。</p> <p><b>紙筆評量</b></p> <p>能完成課本與習作的讀寫練習。</p>	<p>閱 E1 認識一般生活情境中需要使用的，以及學習學科基礎知識所應具備的字詞彙。</p> <p>閱 E7 發展詮釋、反思、評鑑文本的能力。</p> <p>閱 E12 培養喜愛閱讀的態度。</p>
第五週	Topic 1	1	<p><b>英語領域</b></p> <p>◎1-II-3 能聽辨字詞是單音節或多音節</p> <p>◎1-II-5 能聽辨課堂中所學的片語、句子及其重音。</p> <p>◎1-II-7 能聽懂課堂中所學的字詞。</p> <p>◎1-II-10 能聽懂簡易句型的句子。</p> <p>◎2-II-3 能說出課堂中所學的字詞。</p> <p>◎2-II-6 能以正確的發音及適切的語調說出簡易句型的句子。</p> <p>◎3-II-2 能辨識課堂中所學的字詞。</p> <p>◎3-II-3 能看懂課堂中所學的句子。</p>	<p><b>英語領域</b></p> <p>Aa-II-1 字母名稱。</p> <p>Aa-II-2 印刷體大小寫字母的辨識及書寫。</p> <p>◎Ab-II-1 子音、母音及其組合。</p> <p>◎Ac-II-1 簡易的教室用語。</p> <p>◎Ac-II-2 簡易的生活用語。</p> <p>B-II-1 第二學習階段所學字詞及句型的生活溝通。</p> <p><b>綜合活動領域</b></p> <p>Ba-II-3 人際溝通的態度與技巧。</p> <p>Bb-II-3 團體活動的參與態度。</p>	<p>能聽、說、讀、寫字母 Aa-Zz，並熟悉其發音與基本的字母拼讀規則。</p> <p>能聽辨、唸讀生活用語及教室用語，連結生活情境，培養基本對話能力。</p> <p>能聽辨、唸讀各單元的單字與句型，了解使用情境及語意，並應用於日常生活溝通。</p> <p>能夠使用適當的英語學習策略，</p>	<p><b>《暖身活動》</b></p> <p>請學生觀察 P.32 的圖片，引導學生說出圖片中的情境。</p> <p><b>《Theme Words》</b></p> <p>1. 教師閃示單字字卡 <span style="border: 1px solid black; padding: 2px;">yo-yos</span> 的圖片面，帶領學生辨識及唸讀。唸完後將字卡以磁鐵貼放在黑板上，依此步驟完成所有單字的帶唸。</p> <p>2. 教師閃示單字字卡 <span style="border: 1px solid black; padding: 2px;">yo-yos</span> 的文字面，以發音規則引導學生拼讀，並請學生聽辨字詞的音節數量和以拍手方式計算。請一位學生上台，將單字字卡的文字面，貼放到該單字字卡圖片面下方。依此步驟，完成其餘單字之練習。</p> <p>3. 教師任意以手指黑板上的單字字卡，請全班學生一起唸出單字，重複數次，並</p>	<p><b>觀察評量</b></p> <p>能參與討論，並運用於實際生活情境中。</p> <p><b>活動評量</b></p> <p>1. 能辨識主題單字與句型，並且了解語意及使用情境。</p> <p>2. 能參與活動。</p> <p><b>口語評量</b></p> <p>1. 能聽辨並唸讀主題單字與句型。</p> <p>2. 能以 What are these/those? 詢問他人，並以 They're _____ 回答玩具名稱。</p>	<p><b>閱讀素養教育</b></p> <p>閱 E1 認識一般生活情境中需要使用的，以及學習學科基礎知識所應具備的字詞彙。</p> <p><b>綜合活動領域</b></p>

			<p>◎5-II-2 在聽讀時，能辨識書本中相對應的書寫文字。</p> <p>◎5-II-3 能以正確的發音及適切的速度朗讀簡易句型的句子。</p> <p>◎5-II-4 能運用所學的字母拼讀規則讀出英文字詞。</p> <p>6-II-1 能專注於教師的說明與演示。</p> <p>6-II-2 積極參與各種課堂練習活動。</p> <p>7-II-1 善用預習、複習強化學習效果。</p> <p>7-II-2 能妥善運用情境中的非語言訊息以幫助學習。</p> <p><b>綜合活動領域</b></p> <p>2b-II-2 參加團體活動，遵守紀律、重視榮譽感，並展現負責的態度。</p>	<p>強化自主學習能力。</p> <p>能夠與團隊合作，從雙向互動與討論的過程中，提升思辨與解決問題的能力。</p> <p>能認識臺灣及其他國家的風俗文化，實現自我認同與尊重他人。</p>	<p>可視學生學習狀況施以個別或分組練習。</p> <p>4. 若時間許可，由教師補充圖中其他玩具名稱。</p> <p><b>〈Pattern〉</b></p> <p>1. 引導學生觀察並描述圖片情境，再試著唸出對話框內的句子。</p> <p>2. 教師張貼並唸出句型條 <b>What are these/those? They' re _____.</b> 的句子，請學生跟讀，讓學生理解使用情境。</p> <p>3. 教師與全班學生問答後，再以分組或個人輪流進行問答。</p> <p>4. 請學生唸讀出表格的問答句子，抽點學生說明句意、重點並參考情境圖思考其它可能的應用情境。</p> <p>5. 若時間許可，可讓學生用單字字卡，結合主題單字與句型做練習。</p> <p>6. 教師說明 B. Ask and Say 活動進行方式：仿照情境圖，請學生遮住眼睛，和同學互相猜答玩具。</p>			
第六週	Topic 1	1	<p><b>英語領域</b></p> <p>◎1-II-3 能聽辨字詞是單音節或多音節，並辨識重音的音節。</p> <p>◎1-II-5 能聽辨課堂中所學的片語、句子及其重音。</p> <p>◎1-II-6 能聽辨句子的節奏。</p> <p>◎1-II-8 能聽懂簡易的教室用語。</p> <p>◎1-II-9 能聽懂簡易的日常生活用語。</p> <p>◎1-II-10 能聽懂簡易句型的句子。</p> <p>◎2-II-6 能以正確的發音及適切的語調說出簡易句型的句子。</p> <p>◎3-II-3 能看懂課堂中所學的字詞。</p> <p>4-II-3 能臨摹抄寫課堂中所學的字詞。</p>	<p><b>英語領域</b></p> <p>Aa-II-1 字母名稱。</p> <p>Aa-II-2 印刷體大小寫字母的辨識及書寫。</p> <p>◎Ab-II-1 子音、母音及其組合。</p> <p>◎Ac-II-1 簡易的教室用語。</p> <p>◎Ac-II-2 簡易的生活用語。</p> <p>B-II-1 第二學習階段所學字詞及句型的生活溝通。</p> <p><b>綜合活動領域</b></p> <p>Bb-II-3 團體活動的參與態度。</p>	<p>能聽、說、讀、寫字母 Aa-Zz，並熟悉其發音與基本的字母拼讀規則。</p> <p>能聽辨、唸讀生活用語及教室用語，連結生活情境，培養基本對話能力。</p> <p>能聽辨、唸讀各單元的單字與句型，了解使用情境及語意，並應用於日常生活溝通。</p> <p>能夠使用適當的英語學習策略，強化自主學習能力。</p>	<p><b>〈暖身活動〉</b></p> <p>教師在黑板貼上單字字卡，或是翻開課本故事頁面，以 What are these/those? 指定人物向學生提問，請學生依卡片和距離回答。</p> <p><b>〈Practice〉</b></p> <p>1. 請學生觀察情境圖並引導學生描述圖片中的玩具品項和數量。</p> <p>2. 教師說明活動進行方式：仿照情境圖，請學生觀察影子並和同學提問並猜答影子各是哪些玩具。</p> <p>3. 完成後，由教師提問，抽點數位學生看圖問答。</p> <p><b>〈My Notes〉</b></p> <p>1. 請學生觀察圖片並唸讀句子。</p> <p>2. 請學生圈出句中的物品名稱，引導學生思考、分析和歸納名詞單複數的用法。</p> <p>3. 請學生觀察題目圖片，依據圖意書寫正確的句子後唸讀。</p>	<p><b>觀察評量</b></p> <p>能參與討論，並運用於實際生活情境中。</p> <p><b>活動評量</b></p> <p>1. 能辨識主題句型與生活用語，並且了解語意及使用情境。</p> <p>2. 能理解並分類基本的書寫規則。</p> <p>3. 能參與活動。</p> <p><b>口語評量</b></p> <p>1. 能聽辨並唸讀主題句型與生活用語。</p> <p>2. 能用英文進行簡單的對話。</p> <p><b>紙筆評量</b></p> <p>1. 能完成課本的讀寫練習。</p>	<p><b>品德教育</b></p> <p>品 E3 溝通合作與和諧人際關係。</p> <p><b>閱讀素養教育</b></p> <p>閱 E1 認識一般生活情境中需要使用的，以及學習學科基礎知識所應具備的字詞彙。</p> <p>閱 E7 發展詮釋、反思、評鑑文本的能力。</p> <p>閱 E12 培養喜愛閱讀的態度。</p> <p><b>綜合活動領域</b></p>

		<p>4-II-4 能臨摹抄寫課堂中所學的句子。</p> <p>◎5-II-2 在聽讀時，能辨識書本中相對應的書寫文字。</p> <p>◎5-II-3 能以正確的發音及適切的速度朗讀簡易句型的句子。</p> <p>6-II-1 能專注於教師的說明與演示。</p> <p>6-II-2 積極參與各種課堂練習活動。</p> <p>7-II-1 善用預習、複習強化學習效果。</p> <p>7-II-2 能妥善運用情境中的非語言訊息以幫助學習。</p> <p><b>綜合活動領域</b></p> <p>2b-II-2 參加團體活動，遵守紀律、重視榮譽感，並展現負責的態度。</p>		<p>能夠與團隊合作，從雙向互動與討論的過程中，提升思辨與解決問題的能力。</p> <p>能認識臺灣及其他國家的風俗文化，實現自我認同與尊重他人。</p>	<p>4. 核對答案：抽點學生將答案寫在黑板上，並引導學生說明作答原因。</p> <p><b>《延伸活動—名詞不孤單》</b></p> <p>1 將全班分為數組，小組圍坐。</p> <p>2. 小組內每位學生在白紙上畫下一個物品，並在物品下面寫上 It' s a/an____. 完成後請學生輪流展示畫作並唸讀句子。</p> <p>3. 請學生與同學交換畫作，並在紙上加畫物品數量並寫下 They' re _____. 完成後，再次輪流展示並唸讀句子。</p> <p><b>《習作練習》</b></p> <p>請學生翻開習作，完成 P.10-15 的聽力與讀寫練習。</p>	<p>2. 能完成習作的聽力與讀寫練習。</p>	
第七週	Topic 1	1 <p><b>英語領域</b></p> <p>◎1-II-3 能聽辨字詞是單音節或多音節</p> <p>◎1-II-5 能聽辨課堂中所學的片語、句子及其重音。</p> <p>◎1-II-7 能聽懂課堂中所學的字詞。</p> <p>◎1-II-10 能聽懂簡易句型的句子。</p> <p>◎2-II-3 能說出課堂中所學的字詞。</p> <p>◎2-II-6 能以正確的發音及適切的語調說出簡易句型的句子。</p> <p>◎3-II-2 能辨識課堂中所學的字詞。</p> <p>◎3-II-3 能看懂課堂中所學的句子。</p> <p>◎5-II-2 在聽讀時，能辨識書本中相對應的書寫文字。</p> <p>◎5-II-3 能以正確的發音及適切的速度朗讀簡易句型的句子。</p> <p>◎5-II-4 能運用所學的字母拼讀規則讀出英文字詞。</p> <p>6-II-1 能專注於教師的說明與演示。</p>	<p><b>英語領域</b></p> <p>Aa-II-1 字母名稱。</p> <p>Aa-II-2 印刷體大小寫字母的辨識及書寫。</p> <p>◎Ab-II-1 子音、母音及其組合。</p> <p>◎Ac-II-1 簡易的教室用語。</p> <p>◎Ac-II-2 簡易的生活用語。</p> <p>B-II-1 第二學習階段所學字詞及句型的生活溝通。</p> <p><b>綜合活動領域</b></p> <p>Ba-II-3 人際溝通的態度與技巧。</p> <p>Bb-II-3 團體活動的參與態度。</p>	<p>能聽、說、讀、寫字母 Aa-Zz，並熟悉其發音與基本的字母拼讀規則。</p> <p>能聽辨、唸讀生活用語及教室用語，連結生活情境，培養基本對話能力。</p> <p>能聽辨、唸讀各單元的單字與句型，了解使用情境及語意，並應用於日常生活溝通。</p> <p>能夠使用適當的英語學習策略，強化自主學習能力。</p> <p>能夠與團隊合作，從雙向互動與討論的過程中，提升思辨與解決問題的能力。</p>	<p><b>《暖身活動》</b></p> <p>請學生觀察 P.36 的圖片，引導學生說出圖片中的情境。</p> <p><b>《Theme Words》</b></p> <p>1. 教師閃示單字字卡 <span style="border: 1px solid black; padding: 2px;">box</span> 的圖片面，帶領學生辨識及唸讀。唸完後將字卡以磁鐵貼放在黑板上，依此步驟完成所有單字的帶唸。</p> <p>2. 教師閃示單字字卡 <span style="border: 1px solid black; padding: 2px;">box</span> 的文字面，以發音規則引導學生拼讀，並請學生聽辨字詞的音節數量和以拍手方式計算。請一位學生上台，將單字字卡的文字面，貼放到該單字字卡圖片面下方。依此步驟，完成其餘單字之練習。</p> <p>3. 教師任意以手指黑板上的單字字卡，請全班學生一起唸出單字，重複數次，並可視學生學習狀況施以個別或分組練習。</p> <p><b>《Pattern》</b></p> <p>1. 引導學生觀察並描述圖片情境，再試著唸出對話框內的句子。</p> <p>2. 教師張貼並唸出句型條 <span style="border: 1px solid black; padding: 2px;">Where' s the</span> <span style="border: 1px solid black; padding: 2px;">the</span> ? It' s the <span style="border: 1px solid black; padding: 2px;">_____</span>. <span style="border: 1px solid black; padding: 2px;">Where are the</span></p>	<p><b>觀察評量</b></p> <p>能參與討論，並運用於實際生活情境中。</p> <p><b>活動評量</b></p> <p>1. 能辨識主題單字與句型，並且了解語意及使用情境。</p> <p>2. 能參與活動。</p> <p><b>口語評量</b></p> <p>1. 能聽辨並唸讀主題單字與句型。</p> <p>2. 能以 Where' s the _____? / Where are the _____? 詢問他人物品的位置，並以 It' s the _____ / They' re the _____ 回答。</p>	<p><b>閱讀素養教育</b></p> <p>閱 E1 認識一般生活情境中需要使用的，以及學習學科基礎知識所應具備的字詞彙。</p> <p><b>綜合活動領域</b></p>

			<p>6-II-2 積極參與各種課堂練習活動。</p> <p>7-II-1 善用預習、複習強化學習效果。</p> <p>7-II-2 能妥善運用情境中的非語言訊息以幫助學習。</p> <p><b>綜合活動領域</b></p> <p>2b-II-2 參加團體活動，遵守紀律、重視榮譽感，並展現負責的態度。</p>		<p>能認識臺灣及其他國家的風俗文化，實現自我認同與尊重他人。</p> <p>___? They' re the ____. 的句子，請學生跟讀，讓學生理解使用情境。</p> <p>3. 教師與全班學生問答後，再以分組或個人輪流進行問答。</p> <p>4. 請學生唸讀出表格的問答句子，抽點學生說明句意、重點並參考情境圖思考其它可能的應用情境。</p> <p>5. 若時間許可，可讓學生用單字字卡，結合主題單字與句型做練習。</p> <p>6. 教師說明 B. Ask and Guess 活動進行方式：仿照情境圖，請學生使用附件，以句型問答，猜出對應的卡片。</p>			
第八週	Topic 1	1	<p><b>英語領域</b></p> <p>◎1-II-5 能聽辨課堂中所學的片語、句子及其重音。</p> <p>◎1-II-8 能聽懂簡易的教室用語。</p> <p>◎1-II-10 能聽懂簡易句型的句子。</p> <p>◎2-II-4 能使用簡易的教室用語。</p> <p>◎2-II-6 能以正確的發音及適切的語調說出簡易句型的句子。</p> <p>◎3-II-3 能看懂課堂中所學的句子。</p> <p>4-II-2 能書寫自己的姓名。</p> <p>4-II-3 能臨摹抄寫課堂中所學的字詞。</p> <p>4-II-4 能臨摹抄寫課堂中所學的句子。</p> <p>◎5-II-2 在聽讀時，能辨識書本中相對應的書寫文字。</p> <p>◎5-II-3 能以正確的發音及適切的語調朗讀簡易句型的句子。</p> <p>6-II-1 能專注於教師的說明與演示。</p> <p>6-II-2 積極參與各種課堂練習活動。</p> <p>6-II-3 樂於回答教師或同學所提的問題。</p> <p>6-II-4 認真完成教師交待的作業。</p> <p>7-II-1 善用預習、複習強化學習效果。</p>	<p><b>英語領域</b></p> <p>Aa-II-1 字母名稱。</p> <p>Aa-II-2 印刷體大小寫字母的辨識及書寫。</p> <p>◎Ab-II-1 子音、母音及其組合。</p> <p>◎Ac-II-1 簡易的教室用語。</p> <p>◎Ac-II-2 簡易的生活用語。</p> <p>B-II-1 第二學習階段所學字詞及句型的生活溝通。</p> <p><b>綜合活動領域</b></p> <p>Cd-II-2 環境友善的行動與分享。</p>	<p>能聽、說、讀、寫字母 Aa-Zz，並熟悉其發音與基本的字母拼讀規則。</p> <p>能聽辨、唸讀生活用語及教室用語，連結生活情境，培養基本對話能力。</p> <p>能聽辨、唸讀各單元的單字與句型，了解使用情境及語意，並應用於日常生活溝通。</p> <p>能夠使用適當的英語學習策略，強化自主學習能力。</p> <p>能夠與團隊合作，從雙向互動與討論的過程中，提升思辨與解決問題的能力。</p> <p>能認識臺灣及其他國家的風俗文化，實現自我認同與尊重他人。</p>	<p><b>《暖身活動》</b></p> <p>教師隨機拿出單字字卡，以主題句型詢問學生，抽點學生依字卡內容回答。</p> <p><b>《Practice》</b></p> <p>1. 請學生觀察圖片，引導學生描述圖片內容。</p> <p>2. 教師說明題意和作題方式。</p> <p>3. 播放 CD，請學生完成練習。</p> <p>4. 核對答案，請學生複誦錄音內容或說出大意。</p> <p>5. 視學生學習狀況，進行不同文化的教學補充。</p> <p>6. 請學生兩人一組，進行引導問題的討論。</p> <p><b>《Fun Facts》</b></p> <p>1. 教師引導學生說出圖片內容、人物正在從事的活動並唸讀句子。</p> <p>2. 請學生分組，在小組內與同學討論玩具的多種利用方式及相關素養問題。</p> <p>3. 各組推派代表，輪流上台分享討論結果。</p> <p>4. 視學生學習狀況，進行教學補充。</p> <p><b>《習作練習》</b></p> <p>請學生翻開習作，完成 P.16-21 的聽力與讀寫練習。</p>	<p><b>觀察評量</b></p> <p>能參與討論，並運用於實際生活情境中。</p> <p><b>活動評量</b></p> <p>1. 能辨識主題句型，並且了解語意及使用情境。</p> <p>2. 能理解玩具利用的方式。</p> <p>3. 能參與活動。</p> <p><b>口語評量</b></p> <p>1. 能聽辨並唸讀主題句型。</p> <p>2. 能用英文進行簡單的問題與對話。</p> <p><b>紙筆評量</b></p> <p>1. 能完成課本的讀寫練習。</p> <p>2. 能完成習作的聽力與讀寫練習。</p>	<p><b>品德教育</b></p> <p>品 E3 溝通合作與和諧人際關係。</p> <p><b>閱讀素養教育</b></p> <p>閱 E1 認識一般生活情境中需要使用的，以及學習學科基礎知識所應具備的字詞彙。</p> <p>閱 E7 發展詮釋、反思、評鑑文本的能力。</p> <p>閱 E12 培養喜愛閱讀的態度。</p> <p><b>綜合活動領域</b></p>

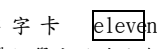
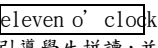
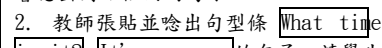
			7-II-2 能妥善運用情境中的非語言訊息以幫助學習。					
			<b>綜合活動領域</b> 3d-II-1 覺察生活中環境的問題，探討並執行對環境友善的行動。					
第九週	Review 1	1	<b>英語領域</b> ◎1-II-4 能聽辨句子的語調。 ◎1-II-9 能聽懂簡易的日常生活用語。 ◎1-II-10 能聽懂簡易句型的句子。 ◎2-II-5 能使用簡易的日常生活用語。 ◎2-II-6 能以正確的發音及適切的語調說出簡易句型的句子。 ◎3-II-2 能辨識課堂中所學的字詞。 ◎3-II-3 能看懂課堂中所學的句子。 4-II-2 能書寫自己的姓名。 4-II-3 能臨摹抄寫課堂中所學的字詞。 ◎5-II-2 在聽讀時，能辨識書本中相對應的書寫文字。 ◎5-II-3 能以正確的發音及適切的速度朗讀簡易句型的句子。 6-II-1 能專注於教師的說明與演示。 6-II-2 積極參與各種課堂練習活動。 6-II-3 樂於回答教師或同學所提的問題。 6-II-4 認真完成教師交待的作業。 7-II-1 善用預習、複習強化學習效果。 7-II-2 能妥善運用情境中的非語言訊息以幫助學習。  <b>綜合活動領域</b> 1a-II-1 展現自己能力、興趣與長處，並表達自己的想法和感受。	<b>英語領域</b> Aa-II-1 字母名稱。 Aa-II-2 印刷體大小寫字母的辨識及書寫。 ◎Ab-II-1 子音、母音及其組合。 ◎Ac-II-1 簡易的教室用語。 ◎Ac-II-2 簡易的生活用語。 B-II-1 第二學習階段所學字詞及句型的生活溝通。  <b>綜合活動領域</b> Ba-II-1 自我表達的適切性	能聽、說、讀、寫字母 Aa-Zz，並熟悉其發音與基本的字母拼讀規則。 能聽辨、唸讀生活用語及教室用語，連結生活情境，培養基本對話能力。 能聽辨、唸讀各單元的單字與句型，了解使用情境及語意，並應用於日常生活溝通。 能夠使用適當的英語學習策略，強化自主學習能力。 能夠與團隊合作，從雙向互動與討論的過程中，提升思辨與解決問題的能力。 能認識臺灣及其他國家的風俗文化，實現自我認同與尊重他人。	<b>《Listen and Read》</b> 1. 播放 CD 或電子書，請學生仔細聆聽閱讀短文。 2. 引導學生觀察圖片並說出情境。 3. 播放 CD，請學生跟讀，同時注意語氣、語調和聲音表情變化。 4. 請學生分組並輪流唸出短文。 <b>《Read and Check》</b> 1. 請學生描述圖片，將圖中物品顏色或位置等差異之處圈起來。 2. 教師說明題意和作題方式。 3. 請學生完成題目並核對答案。視時間，請學生選一張圖片，上台描述圖中物品顏色及位置。 <b>《Listen and Check》</b> 1. 教師播放 CD 或電子書，請學生仔細聆聽對話。 2. 教師說明題意與作題方式。 3. 核對答案。 <b>《Read, Write, and Say》</b> 1. 請學生觀察圖片，並說明內容。 2. 引導學生唸讀句子，再向學生提問，確認句意理解程度。 3. 教師說明題意和作題方式。 4. 請學生完成玩具介紹，並於組內分享。 <b>《Song》</b> 1. 引導學生唸讀歌詞。 2. 播放 CD 或電子書，請學生跟唱。 3. 請學生邊唱邊做動作，可挑戰以歌曲音樂卡拉版吟唱。 <b>《Phonics Fun》</b> 1. 教師以發音卡引導學生拼讀單字。 2. 教師說明活動方式：請學生分組並將發音卡放置桌上，一人指定數字，請組員輪流抽卡並唸出發音字，將發音卡數字湊為指定數字。 <b>《習作練習》</b>	<b>觀察評量</b> 能參與討論，並運用於實際生活情境中。  <b>活動評量</b> 1. 複習 Topic 1 所學的單字句型，並應用在活動中。 2. 了解圖片情境，能透過引導與討論完成練習。 3. 能歸納整理閱讀內容。 4. 能參與活動。  <b>口語評量</b> 1. 能聽辨並唸讀 Topic 1 的主題單字與句型。 2. 能進行並完成自我介紹的口語統整活動。  <b>紙筆評量</b> 1. 能透過閱讀與擷取資訊的練習，完成課本的讀寫練習。 2. 能完成習作的聽力與讀寫練習。	<b>品德教育</b> 品 E3 溝通合作與和諧人際關係。  <b>閱讀素養教育</b> 閱 E5 發展檢索資訊、獲得資訊、整合資訊的數位閱讀能力。 閱 E7 發展詮釋、反思、評鑑文本的能力。 閱 E12 培養喜愛閱讀的態度。 閱 E14 喜歡與他人討論、分享自己閱讀的文本。  <b>綜合活動領域</b>

					請學生翻開習作，完成 P.22-23 的聽力與讀寫練習。			
第十週	Phonics <sup>③</sup> i/i_e	1	<p><b>英語領域</b></p> <p>1-II-2 能聽辨英語的子音、母音及其基本的組合。</p> <p>◎ 1-II-4 能聽辨句子的語調。</p> <p>◎ 1-II-6 能聽辨句子的節奏。</p> <p>◎ 1-II-7 能聽懂課堂中所學的字詞。</p> <p>◎ 1-II-8 能聽懂簡易的教室用語。</p> <p>◎ 1-II-10 能聽懂簡易句型的句子。</p> <p>◎2-II-2 能唸出英語的語音。</p> <p>◎2-II-3 能說出課堂中所學的字詞。</p> <p>◎2-II-4 能使用簡易的教室用語。</p> <p>◎ 3-II-2 能辨識課堂中所學的字詞。</p> <p>◎ 3-II-3 能看懂課堂中所學的句子。</p> <p>4-II-3 能臨摹抄寫課堂中所學的字詞。</p> <p>◎5-II-2 在聽讀時，能辨識書本中相對應的書寫文字。</p> <p>◎ 5-II-4 能運用所學的字母拼讀規則讀出英文字詞。</p> <p>6-II-1 能專注於教師的說明與演示。</p> <p>7-II-1 善用預習、複習強化學習效果。</p>	<p><b>英語領域</b></p> <p>◎Ab-II-1 子音、母音及其組合。</p> <p>◎ Ab-II-4 所學的字母拼讀規則（含看字讀音、聽音拼字）。</p> <p>◎ Ac-II-1 簡易的教室用語。</p> <p>◎ Ac-II-2 簡易的生活用語。</p> <p>B-II-1 第二學習階段所學字詞及句型的生活溝通。</p>	<p>能聽、說、讀、寫字母 Aa-Zz，並熟悉其發音與基本的字母拼讀規則。</p> <p>能聽辨、唸讀生活用語及教室用語，連結生活情境，培養基本對話能力。</p> <p>能聽辨、唸讀各單元的單字與句型，了解使用情境及語意，並應用於日常生活溝通。</p> <p>能夠使用適當的英語學習策略，強化自主學習能力。</p> <p>能夠與團隊合作，從雙向互動與討論的過程中，提升思辨與解決問題的能力。</p> <p>能認識臺灣及其他國家的風俗文化，實現自我認同與尊重他人。</p>	<p><b>〈Point and Say〉</b></p> <p>1. 教師在黑板寫下 i，帶唸發音 [I]，接著寫下 i_e，帶唸 [ai]，並說明兩者的差異。</p> <p>2. 接著在 i 和 i_e 旁寫上 t，請學生拼讀短母音音組-it [It] 與長母音音組 ite [ait]。最後在 it 和 ite 左方寫上 k，帶領學生拼讀。完成 kit 和 kite 的拼讀。</p> <p>3. 教師播放 CD 或電子書，請學生跟讀，並以手指指出所唸的字例。</p> <p><b>〈Look and Say〉</b></p> <p>1. 教師以 Point and Say 的拼讀教學步驟，完成其他發音字例的拼讀。</p> <p>2. 請學生分組利用字母拼讀卡，輪流以手指代表字圖出題，請組員拼讀單字。</p> <p>3. 視情況以不同子音搭配長母音音組做拼讀練習，或進行分組競賽。</p> <p><b>〈Listen, Match, and Write〉</b></p> <p>1. 引導學生拼讀選項的發音字例。</p> <p>2. 教師說明題意和作題方式。</p> <p>3. 請學生完成練習並核對答案。</p> <p><b>〈Listen and Read〉</b></p> <p>1. 引導學生描述情境圖的內容。</p> <p>2. 請學生先試著拼讀韻文歌詞，並將含有 [I] 發音的單字畫底線、含有 [ai] 發音的單字圈起來。</p> <p>3. 播放 CD 或電子書，請學生複誦歌詞，再由教師帶唸韻文數次。</p> <p>4. 加快朗讀的速度及帶入節奏，請學生輪流吟唱韻文。</p> <p><b>〈習作練習〉</b></p> <p>請學生翻開習作，完成 Phonics 3 的聽力與閱讀練習。</p>	<p><b>觀察評量</b></p> <p>能參與討論，並運用於實際生活情境中。</p> <p><b>活動評量</b></p> <p>1. 能聽辨字母讀音。</p> <p>2. 能熟悉字母拼讀規則。</p> <p>3. 能參與活動。</p> <p><b>口語評量</b></p> <p>1. 能聽辨並唸讀字母的發音。</p> <p>2. 能聽辨並拼讀長短母音音組的讀音、發音與代表字。</p> <p>3. 能吟唱韻文並聽懂韻文內容。</p> <p><b>紙筆評量</b></p> <p>能完成習作的聽辨與書寫練習。</p>	<p><b>閱讀素養教育</b></p> <p>閱 E1 認識一般生活情境中需要使用的，以及學習學科基礎知識所應具備的字詞彙。</p> <p>閱 E12 培養喜愛閱讀的態度。</p>
第十一週	Phonics <sup>④</sup> o/o_e	1	<p><b>英語領域</b></p> <p>1-II-2 能聽辨英語的子音、母音及其基本的組合。</p> <p>◎ 1-II-4 能聽辨句子的語調。</p>	<p><b>英語領域</b></p> <p>◎Ab-II-1 子音、母音及其組合。</p> <p>◎ Ab-II-4 所學的字母拼讀規則（含看字讀音、聽音拼字）。</p>		<p><b>〈Point and Say〉</b></p> <p>1. 教師在黑板寫下 o，帶唸發音 [a]，接著寫下 o_e，帶唸 [o]，並說明兩者的差異。</p>	<p><b>觀察評量</b></p> <p>能參與討論，並運用於實際生活情境中。</p> <p><b>活動評量</b></p>	<p><b>閱讀素養教育</b></p> <p>閱 E1 認識一般生活情境中需要使用的，以及學習學科</p>

		<ul style="list-style-type: none"> <li>◎ 1-II-6 能聽辨句子的節奏。</li> <li>◎ 1-II-7 能聽懂課堂中所學的字詞。</li> <li>◎ 1-II-8 能聽懂簡易的教室用語。</li> <li>◎ 1-II-10 能聽懂簡易句型的句子。</li> <li>◎ 2-II-2 能唸出英語的語音。</li> <li>◎ 2-II-3 能說出課堂中所學的字詞。</li> <li>◎ 2-II-4 能使用簡易的教室用語。</li> <li>◎ 3-II-2 能辨識課堂中所學的字詞。</li> <li>◎ 3-II-3 能看懂課堂中所學的句子。</li> <li>4-II-3 能臨摹抄寫課堂中所學的字詞。</li> <li>◎ 5-II-2 在聽讀時，能辨識書本中相對應的書寫文字。</li> <li>◎ 5-II-4 能運用所學的字母拼讀規則讀出英文字詞。</li> <li>6-II-1 能專注於教師的說明與演示。</li> <li>7-II-1 善用預習、複習強化學習效果。</li> </ul>	<ul style="list-style-type: none"> <li>◎ Ac-II-1 簡易的教室用語。</li> <li>◎ Ac-II-2 簡易的生活用語。</li> <li>B-II-1 第二學習階段所學字詞及句型的生活溝通。</li> </ul>		<ul style="list-style-type: none"> <li>2. 接著在 o 和 o_e 旁寫上 t，請學生拼讀短母音音組 -ot [at] 與長母音音組 o_e [ot]。最後在 ot 和 ote 左方寫上 n，帶領學生拼讀。完成 not 和 note 的拼讀。</li> <li>3. 教師播放 CD 或電子書，請學生跟讀，並以手指指出所唸的字例。</li> <li><b>《Look and Say》</b></li> <li>1. 教師以 Point and Say 的拼讀教學步驟，完成其他發音字例的拼讀。</li> <li>2. 請學生分組利用字母拼讀卡，輪流以手指代表字圖出題，請組員拼讀單字。</li> <li>3. 視情況以不同子音搭配長母音音組做拼讀練習，或進行分組競賽。</li> <li><b>《Listen, Match, and Write》</b></li> <li>1. 引導學生拼讀選項的發音字例。</li> <li>2. 教師說明題意和作題方式。</li> <li>3. 請學生完成練習並核對答案。</li> <li><b>《Listen and Read》</b></li> <li>1. 引導學生描述情境圖的內容。</li> <li>2. 請學生先試著拼讀韻文歌詞，並將含有[a]發音的單字畫底線、含有[o]發音的單字圈起來。</li> <li>3. 播放 CD 或電子書，請學生複誦歌詞，再由教師帶唸韻文數次。</li> <li>4. 加快朗讀的速度及帶入節奏，請學生輪流吟唱韻文。</li> <li><b>《習作練習》</b></li> <li>請學生翻開習作，完成 Phonics 4 的聽力與閱讀練習。</li> </ul>	<ul style="list-style-type: none"> <li>1. 能聽辨字母讀音。</li> <li>2. 能熟悉字母拼讀規則。</li> <li>3. 能參與活動。</li> </ul> <p><b>口語評量</b></p> <ul style="list-style-type: none"> <li>1. 能聽辨並唸讀字母的發音。</li> <li>2. 能聽辨並拼讀長短母音音組的讀音、發音與代表字。</li> <li>3. 能吟唱韻文並聽懂韻文內容。</li> </ul> <p><b>紙筆評量</b></p> <p>能完成習作的聽辨與書寫練習。</p>	<p>基礎知識所應具備的字詞彙。</p> <p>閱 E12 培養喜愛閱讀的態度。</p>
第十二週	Phonics ⑤ z-/s-	1 <ul style="list-style-type: none"> <li><b>英語領域</b></li> <li>1-II-2 能聽辨英語的子音、母音及其基本的組合。</li> <li>◎ 1-II-4 能聽辨句子的語調。</li> <li>◎ 1-II-6 能聽辨句子的節奏。</li> <li>◎ 1-II-7 能聽懂課堂中所學的字詞。</li> <li>◎ 1-II-8 能聽懂簡易的教室用語。</li> <li>◎ 1-II-10 能聽懂簡易句型的句子。</li> <li>◎ 2-II-2 能唸出英語的語音。</li> <li>◎ 2-II-3 能說出課堂中所學的字詞。</li> </ul>	<ul style="list-style-type: none"> <li><b>英語領域</b></li> <li>◎ Ab-II-1 子音、母音及其組合。</li> <li>◎ Ab-II-4 所學的字母拼讀規則（含看字讀音、聽音拼字）。</li> <li>◎ Ac-II-1 簡易的教室用語。</li> <li>◎ Ac-II-2 簡易的生活用語。</li> <li>B-II-1 第二學習階段所學字詞及句型的生活溝通。</li> </ul>	<p>能聽、說、讀、寫字母 Aa-Zz，並熟悉其發音與基本的字母拼讀規則。</p> <p>能聽辨、唸讀生活用語及教室用語，連結生活情境，培養基本對話能力。</p> <p>能聽辨、唸讀各單元的單字與句型，了解使用情境及語意，並應</p>	<p><b>《Point and Say》</b></p> <ul style="list-style-type: none"> <li>1. 教師在黑板寫下 u，帶唸發音 [V]，接著寫下 u_e，帶唸 [ju]，並說明兩者的差異。</li> <li>2. 接著在 u 和 u_e 旁寫上 t，請學生拼讀短母音音組 -ut [Vt] 與長母音音組 u_e [jut]。最後在 ut 和 ute 左方寫上 c，帶領學生拼讀。完成 cut 和 cute 的拼讀。</li> <li>3. 教師播放 CD 或電子書，請學生跟讀，並以手指指出所唸的字例。</li> <li><b>《Look and Say》</b></li> <li>1. 教師以 Point and Say 的拼讀教學步驟，完成其他發音字例的拼讀。</li> </ul>	<p><b>觀察評量</b></p> <p>能參與討論，並運用於實際生活情境中。</p> <p><b>活動評量</b></p> <ul style="list-style-type: none"> <li>1. 能聽辨字母讀音。</li> <li>2. 能熟悉字母拼讀規則。</li> <li>3. 能參與活動。</li> </ul> <p><b>口語評量</b></p> <ul style="list-style-type: none"> <li>1. 能聽辨並唸讀字母的發音。</li> </ul>	<p><b>閱讀素養教育</b></p> <p>閱 E1 認識一般生活情境中需要使用的，以及學習學科基礎知識所應具備的字詞彙。</p> <p>閱 E12 培養喜愛閱讀的態度。</p>



			<p>◎2-II-4 能使用簡易的教室用語。</p> <p>◎3-II-2 能辨識課堂中所學的字詞。</p> <p>◎3-II-3 能看懂課堂中所學的句子。</p> <p>4-II-3 能臨摹抄寫課堂中所學的字詞。</p> <p>◎5-II-2 在聽讀時，能辨識書本中相對應的書寫文字。</p> <p>◎5-II-4 能運用所學的字母拼讀規則讀出英文字詞。</p> <p>6-II-1 能專注於教師的說明與演示。</p> <p>7-II-1 善用預習、複習強化學習效果。</p>	<p>用於日常生活溝通。</p> <p>能夠使用適當的英語學習策略，強化自主學習能力。</p> <p>能夠與團隊合作，從雙向互動與討論的過程中，提升思辨與解決問題的能力。</p> <p>能認識臺灣及其他國家的風俗文化，實現自我認同與尊重他人。</p>	<p>2. 請學生分組利用字母拼讀卡，輪流以手指代表字圖出題，請組員拼讀單字。</p> <p>3. 視情況以不同子音搭配長母音音組做拼讀練習，或進行分組競賽。</p> <p><b>《Listen, Match, and Write》</b></p> <p>1. 引導學生拼讀選項的發音字例。</p> <p>2. 教師說明題意和作題方式。</p> <p>3. 請學生完成練習並核對答案。</p> <p><b>《Listen and Read》</b></p> <p>1. 引導學生描述情境圖的內容。</p> <p>2. 請學生先試著拼讀韻文歌詞，並將含有[V]發音的單字畫底線、含有[ju]發音的單字圈起來。</p> <p>3. 播放 CD 或電子書，請學生複誦歌詞，再由教師帶唸韻文數次。</p> <p>4. 加快朗讀的速度及帶入節奏，請學生輪流吟唱韻文。</p> <p><b>《習作練習》</b></p> <p>請學生翻開習作，完成 Phonics 5 及 Review 的聽力與閱讀練習。</p>	<p>2. 能聽辨並拼讀長短母音音組的讀音、發音與代表字。</p> <p>3. 能吟唱韻文並聽懂韻文內容。</p> <p><b>紙筆評量</b></p> <p>能完成習作的聽辨與書寫練習。</p>		
第十三週	Topic 2	1	<p><b>英語領域</b></p> <p>◎1-II-4 能聽辨句子的語調。</p> <p>◎1-II-5 能聽辨課堂中所學的片語、句子及其重音。</p> <p>◎1-II-6 能聽辨句子的節奏。</p> <p>◎1-II-7 能聽懂課堂中所學的字詞。</p> <p>◎1-II-9 能聽懂簡易的日常生活用語。</p> <p>◎1-II-10 能聽懂簡易句型的句子。</p> <p>◎2-II-3 能說出課堂中所學的字詞。</p> <p>◎2-II-5 能使用簡易的日常生活用語。</p> <p>◎2-II-6 能以正確的發音及適切的語調說出簡易句型的句子。</p> <p>6-II-1 能專注於教師的說明與演示。</p> <p>6-II-2 積極參與各種課堂練習活動。</p> <p>6-II-3 樂於回答教師或同學所提的問題。</p>	<p><b>英語領域</b></p> <p>Aa-II-1 字母名稱。</p> <p>Aa-II-2 印刷體大小寫字母的辨識及書寫。</p> <p>◎Ab-II-1 子音、母音及其組合。</p> <p>◎Ac-II-1 簡易的教室用語。</p> <p>◎Ac-II-2 簡易的生活用語。</p> <p>B-II-1 第二學習階段所學字詞及句型的生活溝通。</p> <p><b>綜合活動領域</b></p> <p>Bc-II-2 個人日常生活問題所需的資源。</p>	<p>能聽、說、讀、寫字母 Aa-Zz，並熟悉其發音與基本的字母拼讀規則。</p> <p>能聽辨、唸讀生活用語及教室用語，連結生活情境，培養基本對話能力。</p> <p>能聽辨、唸讀各單元的單字與句型，了解使用情境及語意，並應用於日常生活溝通。</p> <p>能夠使用適當的英語學習策略，強化自主學習能力。</p> <p>能夠與團隊合作，從雙向互動與討論的過程</p>	<p><b>《情境討論》</b></p> <p>1. 引導學生觀察圖片，請學生試著描述圖片中的情境、地點、人物進行的活動與外型特徵等。</p> <p>2. 帶唸圖片中的句子，請學生猜測句意。</p> <p>3. 請學生分組，各組以一個圖片為任務，思考和討論如果是圖片人物會如何說明或回應。</p> <p><b>《Story Time》</b></p> <p>1. 播放 CD 或電子書，請學生仔細觀看聆聽故事。</p> <p>2. 引導學生觀察故事情境，或以問題 Q&amp;A 說出故事大意。</p> <p>3. 教師逐句帶唸故事對話、講解故事內容。</p> <p>4. 再次播放 CD 或電子書，請學生跟著覆誦對話。</p> <p>5. 唸讀故事時，可同步進行發音複習活動：請學生在故事頁面中找出符合發音的字，並圈起來，教師引導學生以發音規則拼讀。</p> <p><b>《問題與討論》</b></p>	<p><b>觀察評量</b></p> <p>能參與討論，並運用於實際生活情境中。</p> <p><b>活動評量</b></p> <p>1. 能理解故事情境與脈絡。</p> <p>2. 能聽辨本單元生活用語與主要句型，並了解使用時機。</p> <p>3. 能參與活動。</p> <p><b>口語評量</b></p> <p>能說出本單元生活用語與主題句型。</p> <p><b>紙筆評量</b></p> <p>能完成課本與習作的讀寫練習。</p>	<p><b>品德發展層面</b></p> <p>品 EJU8 關懷行善。</p> <p>品 E3 溝通合作與和諧人際關係。</p> <p><b>綜合活動領域</b></p>

		<p>6-II-4 認真完成教師交待的作業。</p> <p>7-II-1 善用預習、複習強化學習效果。</p> <p>7-II-2 能妥善運用情境中的非語言訊息以幫助學習。</p> <p><b>綜合活動領域</b></p> <p>2c-II-1 蒐集與整理各類資源，處理個人日常生活問題。</p>		<p>中，提升思辨與解決問題的能力。</p> <p>能認識臺灣及其他國家的風俗文化，實現自我認同與尊重他人。</p>	<p>確認每位學生都理解故事內容後，以分組的方式進行問題討論。</p> <p><b>《Read and Match》</b></p> <p>1. 請學生分組，在小組內閱讀故事對話並試著重述故事（可先以中文進行）。</p> <p>2. 引導學生唸讀描述的句子，請學生思考故事中問題、解決方法及結局，並將對應的情節連線配對。</p> <p><b>《習作練習》</b></p> <p>請學生翻開習作，完成 P. 24-25 的讀寫練習。</p>			
第十四週	Topic 2	1	<p><b>英語領域</b></p> <p>◎1-II-3 能聽辨字詞是單音節或多音節</p> <p>◎1-II-5 能聽辨課堂中所學的片語、句子及其重音。</p> <p>◎1-II-7 能聽懂課堂中所學的字詞。</p> <p>◎1-II-10 能聽懂簡易句型的句子。</p> <p>◎2-II-3 能說出課堂中所學的字詞。</p> <p>◎2-II-6 能以正確的發音及適切的語調說出簡易句型的句子。</p> <p>◎3-II-2 能辨識課堂中所學的字詞。</p> <p>◎3-II-3 能看懂課堂中所學的句子。</p> <p>◎5-II-2 在聽讀時，能辨識書本中相對應的書寫文字。</p> <p>◎5-II-3 能以正確的發音及適切的語調朗讀簡易句型的句子。</p> <p>◎5-II-4 能運用所學的字母拼讀規則讀出英文字詞。</p> <p>6-II-1 能專注於教師的說明與演示。</p> <p>6-II-2 積極參與各種課堂練習活動。</p> <p>7-II-1 善用預習、複習強化學習效果。</p> <p>7-II-2 能妥善運用情境中的非語言訊息以幫助學習。</p> <p><b>綜合活動領域</b></p>	<p><b>英語領域</b></p> <p>Aa-II-1 字母名稱。</p> <p>Aa-II-2 印刷體大小寫字母的辨識及書寫。</p> <p>◎Ab-II-1 子音、母音及其組合。</p> <p>◎Ac-II-1 簡易的教室用語。</p> <p>◎Ac-II-2 簡易的生活用語。</p> <p>B-II-1 第二學習階段所學字詞及句型的生活溝通。</p> <p><b>綜合活動領域</b></p> <p>Ba-II-3 人際溝通的態度與技巧。</p> <p>Bb-II-3 團體活動的參與態度。</p>	<p>能聽、說、讀、寫字母 Aa-Zz，並熟悉其發音與基本的字母拼讀規則。</p> <p>能聽辨、唸讀生活用語及教室用語，連結生活情境，培養基本對話能力。</p> <p>能聽辨、唸讀各單元的單字與句型，了解使用情境及語意，並應用於日常生活溝通。</p> <p>能夠使用適當的英語學習策略，強化自主學習能力。</p> <p>能夠與團隊合作，從雙向互動與討論的過程中，提升思辨與解決問題的能力。</p> <p>能認識臺灣及其他國家的風俗文化，實現自我認同與尊重他人。</p>	<p><b>《暖身活動》</b></p> <p>請學生觀察 P. 56 的圖片，引導學生說出圖片中的情境。</p> <p><b>《Theme Words》</b></p> <p>1. 教師閃示單字字卡  的圖片面，帶領學生辨識及唸讀。唸完後將字卡貼於黑板上，完成所有單字的帶唸。</p> <p>2. 教師閃示單字字卡  的文字面，以發音規則引導學生拼讀，並請學生聽辨字詞的音節數量和以拍手方式計算。請一位學生上台，將單字字卡的文字面，貼放到該單字字卡圖片面下方。依此步驟，完成其餘單字之練習。</p> <p>3. 教師任意以手指黑板上的單字字卡，請全班學生一起唸出單字，並可視狀況以個別或分組練習。</p> <p><b>《延伸活動—幸運時鐘》</b></p> <p>1. 教師教學 later 及 earlier 二個單字。</p> <p>2. 教師設定一個時間寫在紙上，不讓學生看到。請學生舉手猜答時間。過程中，教師以 later 及 earlier 提示，最先猜出時間者得分。</p> <p><b>《Pattern》</b></p> <p>1. 引導學生觀察並描述圖片情境，再試著唸出對話框內的句子。</p> <p>2. 教師張貼並唸出句型條  的句子，請學生跟讀，並提示句意。</p> <p>3. 教師與全班學生問答後，再以分組或個人輪流進行問答</p>	<p><b>觀察評量</b></p> <p>能參與討論，並運用於實際生活情境中。</p> <p><b>活動評量</b></p> <p>1. 能辨識主題單字與句型，並且了解語意及使用情境。</p> <p>2. 能參與活動。</p> <p><b>口語評量</b></p> <p>1. 能聽辨並唸讀主題單字與句型。</p> <p>2. 能以 What time is it? 詢問時間，並以 It's ____ 回答。</p>	<p><b>閱讀素養教育</b></p> <p>閱 E1 認識一般生活情境中需要使用的，以及學習學科基礎知識所應具備的字詞彙。</p> <p><b>綜合活動領域</b></p>

			2b-II-2 參加團體活動，遵守紀律、重視榮譽感，並展現負責的態度。			4. 請學生唸讀出表格的問答句子，抽點學生說明句意、重點點並參考下方情境圖思考其它可能的應用情境。 5. 教師說明 B. Ask, Say, and Write 活動進行方式：仿照情境圖，請學生利用附件卡和同學問答並紀錄時間。		
第十五週	Topic 2	1	<p><b>英語領域</b></p> <p>◎1-II-5 能聽辨課堂中所學的片語、句子及其重音。 ◎1-II-8 能聽懂簡易的教室用語。 ◎1-II-9 能聽懂簡易的日常生活用語。 ◎1-II-10 能聽懂簡易句型的句子。 ◎2-II-6 能以正確的發音及適切的語調說出簡易句型的句子。 ◎3-II-3 能看懂課堂中所學的句子。 4-II-3 能臨摹抄寫課堂中所學的字詞。 4-II-4 能臨摹抄寫課堂中所學的句子。 ◎5-II-2 在聽讀時，能辨識書本中相對應的書寫文字。 ◎5-II-3 能以正確的發音及適切的速度朗讀簡易句型的句子。 6-II-1 能專注於教師的說明與演示。 6-II-2 積極參與各種課堂練習活動。 7-II-1 善用預習、複習強化學習效果。 7-II-2 能妥善運用情境中的非語言訊息以幫助學習。</p> <p><b>綜合活動領域</b></p> <p>2b-II-2 參加團體活動，遵守紀律、重視榮譽感，並展現負責的態度。</p>	<p><b>英語領域</b></p> <p>Aa-II-1 字母名稱。 Aa-II-2 印刷體大小寫字母的辨識及書寫。 ◎Ab-II-1 子音、母音及其組合。 ◎Ac-II-1 簡易的教室用語。 ◎Ac-II-2 簡易的生活用語。 B-II-1 第二學習階段所學字詞及句型的生活溝通。</p> <p><b>綜合活動領域</b></p> <p>Bb-II-3 團體活動的參與態度。</p>	<p>能聽、說、讀、寫字母 Aa-Zz，並熟悉其發音與基本的字母拼讀規則。 能聽辨、唸讀生活用語及教室用語，連結生活情境，培養基本對話能力。 能聽辨、唸讀各單元的單字與句型，了解使用情境及語意，並應用於日常生活溝通。 能夠使用適當的英語學習策略，強化自主學習能力。 能夠與團隊合作，從雙向互動與討論的過程中，提升思辨與解決問題的能力。 能認識臺灣及其他國家的風俗文化，實現自我認同與尊重他人。</p>	<p><b>《Practice》</b></p> <p>1. 請學生觀察圖並唸對話 2. 教師說明活動進行方式：一人先在心中設定一個時間，另一人以 What time is it? 詢問後，依對方描述的時間說出對應的圖片代碼。 3. 完成後，抽點數位學生上台演示。</p> <p><b>《My Notes》</b></p> <p>1. 教師引導學生觀察圖片並唸讀句子。 2. 請學生觀察藍、綠線並聽辨單字的音節數，和觀察橘色圓點的重音標示。 3. 請學生唸讀題目選項單字，判斷重音將圓圈塗色。 4. 核對答案後，請學生閱讀下方漫畫，思考男孩與女孩為什麼會誤會約定的時間，並試著說明原因。</p> <p><b>《延伸活動—看得見的重音》</b></p> <p>1. 將全班分為數組。 2. 請學生翻字卡唸讀，同時依音節數拍手數次，之後，將字卡以音節數分為兩疊。 3. 再由一位學生從多音節單字卡中抽一張並閃示給同組同學看。請全組一起唸讀同時用手勢表示音節。 4. 依時間進行數回合後，抽點數位學生上台演示。</p> <p><b>《習作練習》</b></p> <p>請學生翻閱習作，完成 P.26-31 的聽力與讀寫練習。</p>	<p><b>觀察評量</b></p> <p>能參與討論，並運用於實際生活情境中。</p> <p><b>活動評量</b></p> <p>1. 能辨識主題句型與生活用語，並且了解語意及使用情境。 2. 能理解並分辨單字重音。 3. 能參與活動。</p> <p><b>口語評量</b></p> <p>1. 能聽辨並唸讀主題句型與生活用語。 2. 能用英文進行簡單的對話。 3. 唸讀句子時會在正確的地方停頓。</p> <p><b>紙筆評量</b></p> <p>1. 能完成課本的讀寫練習。 2. 能完成習作的聽力與讀寫練習。</p>	<p><b>人權教育</b></p> <p>人 E5 欣賞、包容個 別差異並尊重自己與他人的權利。</p> <p><b>生命教育</b></p> <p>生 E2 理解人的身體與心理面向。</p> <p><b>閱讀素養教育</b></p> <p>閱 E1 認識一般生活情境中需要使用的，以及學習學科基礎知識所應具備的字詞彙。</p> <p><b>綜合活動領域</b></p>
第十六週	Culture & Festivals	1	<p><b>英語領域</b></p> <p>◎1-II-4 能聽辨句子的語調。 ◎1-II-5 能聽辨課堂中所學的片語、句子及其重音。</p>	<p><b>英語領域</b></p> <p>Aa-II-2 印刷體大小寫字母的辨識及書寫。</p>	<p>能聽、說、讀、寫字母 Aa-Zz，並熟悉其發音與</p>	<p><b>《Story Time》</b></p> <p>1. 播放 CD 或電子書，請學生仔細聆聽故事對話。</p>	<p><b>觀察評量</b></p> <p>能參與討論，並運用於實際生活情境中。</p>	<p><b>多元文化教育</b></p> <p>多 E4 理解到不同文化共存的事實。</p>

		<p>◎1-II-7 能聽懂課堂中所學的字詞。</p> <p>◎1-II-10 能聽懂簡易句型的句子。</p> <p>◎2-II-3 能說出課堂中所學的字詞。</p> <p>◎2-II-6 能以正確的發音及適切的語調說出簡易句型的句子。</p> <p>◎3-II-2 能辨識課堂中所學的字詞。</p> <p>4-II-3 能臨摹抄寫課堂中所學的字詞。</p> <p>4-II-4 能臨摹抄寫課堂中所學的句子。</p> <p>◎5-II-2 在聽讀時，能辨識書本中相對應的書寫文字。</p> <p>◎5-II-3 能以正確的發音及適切的語調朗讀簡易句型的句子。</p> <p>◎5-II-4 能運用所學的字母拼讀規則讀出英文字詞。</p> <p>6-II-1 能專注於教師的說明與演示。</p> <p>6-II-2 積極參與各種課堂練習活動。</p> <p>7-II-1 善用預習、複習強化學習效果。</p> <p>7-II-2 能妥善運用情境中的非語言訊息以幫助學習。</p> <p>◎8-II-2 能了解課堂中所介紹的國內主要節慶習俗。</p>	<p>◎Ab-II-1 子音、母音及其組合。</p> <p>◎Ac-II-1 簡易的教室用語。</p> <p>◎Ac-II-2 簡易的生活用語。</p> <p>B-II-1 第二學習階段所學字詞及句型的生活溝通。</p> <p>◎C-II-2 國內外主要節慶習俗。</p>	<p>基本的字母拼讀規則。</p> <p>能聽辨、唸讀生活用語及教室用語，連結生活情境，培養基本對話能力。</p> <p>能聽辨、唸讀各單元的單字與句型，了解使用情境及語意，並應用於日常生活溝通。</p> <p>能夠使用適當的英語學習策略，強化自主學習能力。</p> <p>能夠與團隊合作，從雙向互動與討論的過程中，提升思辨與解決問題的能力。</p> <p>能認識臺灣及其他國家的風俗文化，實現自我認同與尊重他人。</p>	<p>2. 引導學生觀察故事情境圖，或以故事 Q&amp;A 說出重點句子或故事大意。</p> <p>3. 教師逐句帶唸故事對話後，適度說明句意和故事大意。</p> <p>4. 再次播放 CD 或帶唸故事對話。請學生朗讀，同時注意語氣、語調和聲音表情變化。</p> <p>5. 請學生進行角色扮演的活動。</p> <p><b>《延伸活動》</b></p> <p>1. 請學生觀察粽子的食材。</p> <p>2. 請學生分組討論出端午節最佳均衡飲食菜單。</p> <p>3. 完成後，請各組代表上台分享飲食菜單，全班討論或票選出一份端午節最佳飲食菜單。</p> <p><b>《More to Learn》</b></p> <p>1. 教師課前準備色紙。</p> <p>2. 請學生取下課本附件，並準備工具。</p> <p>3. 引導學生依步驟用色紙摺出龍舟船，再設計龍舟的頭尾，黏貼在龍舟上。</p> <p>4. 完成後，請學生兩人一組，在桌上設定起始與終點線，雙方吹動龍舟，先吹至終點線者獲勝，並記錄於表格。</p> <p><b>《Song》</b></p> <p>1. 引導學生唸讀歌詞，再由教師帶唸歌詞，並適時解釋句意。</p> <p>2. 播放 CD，請學生跟唱。</p> <p>3. 可參考電子書律動影片，或請學生設計動作，讓學生邊跳邊唱。</p> <p>4. 以 CD 或電子書中的歌曲音樂卡拉版吟唱。</p> <p><b>《習作練習》</b></p> <p>請學生翻開習作，完成 P.40-41 的讀寫練習。</p>	<p><b>活動評量</b></p> <p>1. 認識端午節相關習俗。</p> <p>2. 能理解故事內容並進行角色扮演。</p> <p>3. 能參與活動。</p> <p><b>口語評量</b></p> <p>1. 能聽辨並說出端午節相關單字與用語。</p> <p>2. 能朗讀並吟唱歌謠，並理解歌詞含意。</p> <p><b>紙筆評量</b></p> <p>能完成習作的讀寫練習。</p>	<p>多 E6 了解各文化間的多樣性與差異性。</p> <p><b>科技教育</b></p> <p>科 E2 了解動手實作的重要性。</p> <p><b>閱讀素養教育</b></p> <p>閱 E13 願意廣泛接觸不同類型及不同學科主題的文本。</p> <p>閱 E14 喜歡與他人討論、分享自己閱讀的文本。</p>
第十七週	Topic 2	<p><b>英語領域</b></p> <p>◎1-II-5 能聽辨課堂中所學的話語、句子及其重音。</p> <p>◎1-II-7 能聽懂課堂中所學的字詞。</p>	<p><b>英語領域</b></p> <p>Aa-II-1 字母名稱。</p> <p>Aa-II-2 印刷體大小寫字母的辨識及書寫。</p> <p>◎Ab-II-1 子音、母音及其組合。</p>	<p>能聽、說、讀、寫字母 Aa-Zz，並熟悉其發音與基本的字母拼讀規則。</p>	<p><b>《Theme Words》</b></p> <p>1. 教師閃示單字字卡 <span style="border: 1px solid black; padding: 2px;">cake</span> 的圖片面，帶領學生辨識及唸讀。唸完後將字卡以磁鐵貼放在黑板上，依此步驟完成所有單字的帶唸。</p>	<p><b>觀察評量</b></p> <p>能參與討論，並運用於實際生活情境中。</p> <p><b>活動評量</b></p>	<p><b>閱讀素養教育</b></p> <p>閱 E1 認識一般生活情境中需要使用的，以及學習學科</p>

		<p>◎1-II-10 能聽懂簡易句型的句子。</p> <p>◎2-II-3 能說出課堂中所學的字詞。</p> <p>◎2-II-6 能以正確的發音及適切的語調說出簡易句型的句子。</p> <p>◎3-II-2 能辨識課堂中所學的字詞。</p> <p>◎3-II-3 能看懂課堂中所學的句子。</p> <p>◎5-II-2 在聽讀時，能辨識書本中相對應的書寫文字。</p> <p>◎5-II-3 能以正確的發音及適切的速度朗讀簡易句型的句子。</p> <p>◎5-II-4 能運用所學的字母拼讀規則讀出英文字詞。</p> <p>6-II-1 能專注於教師的說明與演示。</p> <p>6-II-2 積極參與各種課堂練習活動。</p> <p>7-II-1 善用預習、複習強化學習效果。</p> <p>7-II-2 能妥善運用情境中的非語言訊息以幫助學習。</p> <p><b>綜合活動領域</b></p> <p>2b-II-2 參加團體活動，遵守紀律、重視榮譽感，並展現負責的態度。</p>	<p>◎Ac-II-1 簡易的教室用語。</p> <p>◎Ac-II-2 簡易的生活用語。</p> <p>B-II-1 第二學習階段所學字詞及句型的生活溝通。</p> <p><b>綜合活動領域</b></p> <p>Ba-II-3 人際溝通的態度與技巧。</p> <p>Bb-II-3 團體活動的參與態度。</p>	<p>能聽辨、唸讀生活用語及教室用語，連結生活情境，培養基本對話能力。</p> <p>能聽辨、唸讀各單元的單字與句型，了解使用情境及語意，並應用於日常生活溝通。</p> <p>能夠使用適當的英語學習策略，強化自主學習能力。</p> <p>能夠與團隊合作，從雙向互動與討論的過程中，提升思辨與解決問題的能力。</p> <p>能認識臺灣及其他國家的風俗文化，實現自我認同與尊重他人。</p>	<p>2. 教師閃示單字字卡 <b>cake</b> 的文字面，以發音規則引導學生拼讀，並請學生聽辨字詞的音節數量和以拍手方式計算。請一位學生上台，將單字字卡的文字面，貼放到該單字字卡圖片面下方。依此步驟，完成其餘單字之練習。</p> <p>3. 教師任意以手指黑板上的單字字卡，請全班學生一起唸出單字。</p> <p><b>〈Pattern〉</b></p> <p>1. 引導學生觀察並描述圖片情境。</p> <p>2. 教師張貼並唸出句型條 <b>Do you like ___ ?</b> <b>Yes, I do. No, I don't.</b> 的句子，請學生跟讀，並提示句意。</p> <p>3. 教師與全班學生問答後，再以分組或個人輪流進行問答。</p> <p>4. 請學生唸讀出表格的問答句子，抽點學生說明句意、重點並思考可能的情境。</p> <p>5. 教師說明 B. Ask and Draw 活動進行方式：仿照情境圖，請學生調查及紀錄同學對食物的喜好。</p> <p><b>〈Practice〉</b></p> <p>1. 引導學生描述圖片內容。</p> <p>2. 請學生依據錄音內容，將圖片依序編號。之後，播放 CD，請學生完成練習。</p> <p>3. 核對答案，視學生學習需要講解。</p> <p>4. 請學生分組，分享各國的特色食物。</p> <p><b>〈Fun Facts〉</b></p> <p>1. 引導學生描述圖片內容。</p> <p>2. 教師以藍色牛奶為例，引導學生計算牛奶從產地運送到家中所耗費的時間，再請學生計算紅色牛奶的時間並記錄。</p> <p>3. 請學生分組討論，比較兩瓶牛奶的運送時間等問題，依討論選擇牛奶。</p> <p>4. 完成後，請各組輪流上台發表、分享。</p> <p><b>〈Listen and Read〉</b></p> <p>1. 播放 CD 或電子書，請學生仔細聆聽閱讀短文。</p> <p>2. 引導學生觀察圖片並說出情境。</p> <p>3. 播放 CD，請學生跟讀，同時注意語氣、語調和聲音表情變化。</p> <p>4. 請學生分組並輪流唸出短文。</p> <p><b>〈Read and Write〉</b></p>	<p>1. 能辨識主題句型，並且了解語意及使用情境。</p> <p>2. 能計算並比較牛奶運送的時間成本。</p> <p>3. 能參與活動。</p> <p><b>口語評量</b></p> <p>1. 能聽辨並唸讀主題句型。</p> <p>2. 能用英文進行簡單的問答與對話。</p> <p><b>紙筆評量</b></p> <p>1. 能完成課本的讀寫練習。</p> <p>2. 能完成習作的聽力與讀寫練習。</p>	<p>基礎知識所應具備的字詞彙。</p> <p><b>綜合活動領域</b></p>
<p>第十八週</p>	<p>Review 2</p>	<p>1</p> <p><b>英語領域</b></p> <p>◎1-II-4 能聽辨句子的語調。</p> <p>◎1-II-5 能聽辨課堂中所學的字詞、句子及其重音。</p> <p>◎1-II-9 能聽懂簡易的日常生活用語。</p> <p>◎1-II-10 能聽懂簡易句型的句子。</p>	<p><b>英語領域</b></p> <p>Aa-II-1 字母名稱。</p> <p>Aa-II-2 印刷體大小寫字母的辨識及書寫。</p> <p>◎Ab-II-1 子音、母音及其組合。</p> <p>◎Ac-II-1 簡易的教室用語。</p>	<p>能聽、說、讀、寫字母 Aa-Zz，並熟悉其發音與基本的字母拼讀規則。</p> <p>能聽辨、唸讀生活用語及教室用語，連結生活情</p>	<p><b>〈Listen and Read〉</b></p> <p>1. 播放 CD 或電子書，請學生仔細聆聽閱讀短文。</p> <p>2. 引導學生觀察圖片並說出情境。</p> <p>3. 播放 CD，請學生跟讀，同時注意語氣、語調和聲音表情變化。</p> <p>4. 請學生分組並輪流唸出短文。</p> <p><b>〈Read and Write〉</b></p>	<p><b>觀察評量</b></p> <p>能參與討論，並運用於實際生活情境中。</p> <p><b>活動評量</b></p> <p>1. 複習 Topic 2 所學的單字句型，並應用在活動中。</p>	<p><b>閱讀素養教育</b></p> <p>閱 E7 發展詮釋、反思、評鑑文本的能力。</p> <p>閱 E12 培養喜愛閱讀的態度。</p>

		<p>◎2-II-5 能使用簡易的日常生活用語。</p> <p>◎2-II-6 能以正確的發音及適切的語調說出簡易句型的句子。</p> <p>◎3-II-2 能辨識課堂中所學的字詞。</p> <p>◎3-II-3 能看懂課堂中所學的句子。</p> <p>4-II-2 能書寫自己的姓名。</p> <p>4-II-3 能臨摹抄寫課堂中所學的字詞。</p> <p>◎5-II-2 在聽讀時，能辨識書本中相對應的書寫文字。</p> <p>◎5-II-3 能以正確的發音及適切的語調朗讀簡易句型的句子。</p> <p>6-II-1 能專注於教師的說明與演示。</p> <p>6-II-2 積極參與各種課堂練習活動。</p> <p>7-II-1 善用預習、複習強化學習效果。</p> <p>7-II-2 能妥善運用情境中的非語言訊息以幫助學習。</p> <p><b>綜合活動領域</b></p> <p>1a-II-1 展現自己能力、興趣與長處，並表達自己的想法和感受。</p>	<p>◎Ac-II-2 簡易的生活用語。</p> <p>B-II-1 第二學習階段所學字詞及句型的生活溝通。</p> <p><b>綜合活動領域</b></p> <p>Ba-II-1 自我表達的適切性</p> <p>Ba-II-3 人際溝通的態度與技巧。</p>	<p>境，培養基本對話能力。</p> <p>能聽辨、唸讀各單元的單字與句型，了解使用情境及語意，並應用於日常生活溝通。</p> <p>能夠使用適當的英語學習策略，強化自主學習能力。</p> <p>能夠與團隊合作，從雙向互動與討論的過程中，提升思辨與解決問題的能力。</p> <p>能認識臺灣及其他國家的風俗文化，實現自我認同與尊重他人。</p>	<p>1. 引導學生觀察並描述圖片內容。</p> <p>2. 請學生依據短文，填入 Kate 從事活動的時間。請學生完成題目並核對答案。</p> <p>3. 視狀況，請學生設計自己的作息表。</p> <p><b>〈Listen and Check〉</b></p> <p>1. 引導學生唸讀句子，再向學生提問，確認句意理解程度。</p> <p>2. 請學生觀察圖片，引導學生標註關鍵字詞。</p> <p>3. 教師說明題意與作題方式，學生完成作答後核對答案。</p> <p><b>〈Read, Draw, Write, and Say〉</b></p> <p>1. 請學生觀察圖片，並說明內容。</p> <p>2. 引導學生唸讀句子，再向學生提問，確認句意理解程度。</p> <p>3. 教師說明題意和作題方式。再請學生輪流在小組內自我介紹。</p> <p><b>〈延伸活動—歌謠〉</b></p> <p>1. 播放 CD 或電子書，請學生聆聽歌謠。</p> <p>2. 請學生唸讀歌詞。</p> <p>3. 播放 CD 或電子書，請學生跟唱。</p> <p><b>〈Phonics Fun〉</b></p> <p>1. 教師準備附件字母拼讀卡，帶唸發音。</p> <p>2. 請學生三人一組，各組將發音卡文字面朝下放於桌上，任一人計時，組員翻卡唸出發音字，並記錄全部完成的時間。</p> <p>3. 視時間，進行數回合。</p> <p><b>〈習作練習〉</b></p> <p>請學生翻閱習作，完成 P. 38-39 的聽力與讀寫練習。</p>	<p>2. 了解圖片情境，能透過引導與討論完成練習。</p> <p>3. 能歸納整理閱讀內容。</p> <p>4. 能參與活動。</p> <p><b>口語評量</b></p> <p>1. 能聽辨並唸讀 Topic 2 的主題單字與句型。</p> <p>2. 能進行並完成自我介紹的口語統整活動。</p> <p><b>紙筆評量</b></p> <p>1. 能透過閱讀與擷取資訊的練習，完成課本的讀寫練習。</p> <p>2. 能完成習作的聽力與讀寫練習。</p>	<p>閱 E14 喜歡與他人討論、分享自己閱讀的文本。</p> <p><b>綜合活動領域</b></p>
<p>第十九週</p>	<p>Final Review</p>	<p>1</p> <p><b>英語領域</b></p> <p>◎1-II-4 能聽辨句子的語調。</p> <p>◎1-II-5 能聽辨課堂中所學的片語、句子及其重音。</p> <p>◎1-II-9 能聽懂簡易的日常生活用語。</p> <p>◎1-II-10 能聽懂簡易句型的句子。</p> <p>◎2-II-5 能使用簡易的日常生活用語。</p> <p>◎2-II-6 能以正確的發音及適切的語調說出簡易句型的句子。</p> <p>◎3-II-2 能辨識課堂中所學的字詞。</p>	<p><b>英語領域</b></p> <p>Aa-II-1 字母名稱。</p> <p>Aa-II-2 印刷體大小寫字母的辨識及書寫。</p> <p>◎Ab-II-1 子音、母音及其組合。</p> <p>◎Ac-II-1 簡易的教室用語。</p> <p>◎Ac-II-2 簡易的生活用語。</p> <p>B-II-1 第二學習階段所學字詞及句型的生活溝通。</p>	<p>能聽、說、讀、寫字母 Aa-Zz，並熟悉其發音與基本的字母拼讀規則。</p> <p>能聽辨、唸讀生活用語及教室用語，連結生活情境，培養基本對話能力。</p> <p>能聽辨、唸讀各單元的單字與句型，了解使用情境及語意，並應</p>	<p><b>〈暖身活動〉</b></p> <p>請學生仔細聽 Review 2 歌曲並跟唱。</p> <p><b>〈故事複習活動—抓漏專家〉</b></p> <p>1. 請全班學生齊聲唸讀故事對話。</p> <p>2. 任選七位學生上台，每位學生分別擔任一位故事人物。台上學生自行決定唸讀時要跳過的某句對話後並開始唸讀。台下學生仔細聆聽，當台上完成唸讀時，台下學生舉手搶答說出跳過、未讀的句子。</p> <p>3. 視時間進行數回合。</p> <p><b>〈故事複習活動—故事再生〉</b></p> <p>1. 將全班學生分為數組。</p>	<p><b>觀察評量</b></p> <p>能參與討論，並運用於實際生活情境中。</p> <p><b>活動評量</b></p> <p>能聽辨並唸讀 Topic 2 的主題單字與句型。</p> <p><b>口語評量</b></p> <p>能聽辨並唸讀 Topic 2 的主題單字與句型。</p> <p><b>紙筆評量</b></p>	<p><b>閱讀素養教育</b></p> <p>閱 E7 發展詮釋、反思、評鑑文本的能力。</p>

			<p>◎3-II-3 能看懂課堂中所學的句子。</p> <p>4-II-2 能書寫自己的姓名。</p> <p>4-II-3 能臨摹抄寫課堂中所學的字詞。</p> <p>◎5-II-2 在聽讀時，能辨識書本中相對應的書寫文字。</p> <p>◎5-II-3 能以正確的發音及適切的速率朗讀簡易句型的句子。</p> <p>6-II-1 能專注於教師的說明與演示。</p> <p>6-II-2 積極參與各種課堂練習活動。</p> <p>7-II-1 善用預習、複習強化學習效果。</p> <p>7-II-2 能妥善運用情境中的非語言訊息以幫助學習。</p>		<p>用於日常生活溝通。</p> <p>能夠使用適當的英語學習策略，強化自主學習能力。</p> <p>能夠與團隊合作，從雙向互動與討論的過程中，提升思辨與解決問題的能力。</p> <p>能認識臺灣及其他國家的風俗文化，實現自我認同與尊重他人。</p>	<p>2. 教師指定或將故事對話做成紙籤，每組抽選三個句子。</p> <p>3. 請學生發揮創意、小組討論，將指定的三個句子加入其他內容，重新編寫成一段有意義的對話。</p> <p>4. 故事編寫完成後，分配角色並演練。</p> <p>5. 各組輪流上台發表、分享創作的故事內容。</p> <p><b>《單字句型複習活動》</b></p> <p>1. 教師指定任兩位學生到台上。教師閃示 Topic 2 單字字卡或單字圖卡，學生根據字卡搶答並說出對應句子，或回答教師的問句。若其中一方答錯，另一方可立即回答。</p> <p>2. 教師可以課本或檔案夾遮住單字字卡上部分的字母或圖，以增加活動的趣味性和挑戰性。</p>	<p>能讀寫 Topic 2 的主題單字與句型。</p>	
第二十週	成果發表會	1	<p><b>英語領域</b></p> <p>◎1-II-4 能聽辨句子的語調。</p> <p>◎1-II-5 能聽辨課堂中所學的片語、句子及其重音。</p> <p>◎1-II-6 能聽辨句子的節奏。</p> <p>◎2-II-6 能以正確的發音及適切的語調說出簡易句型的句子。</p> <p>◎3-II-2 能辨識課堂中所學的字詞。</p> <p>◎3-II-3 能看懂課堂中所學的句子。</p> <p>◎5-II-2 在聽讀時，能辨識書本中相對應的書寫文字。</p> <p>◎5-II-3 能以正確的發音及適切的速率朗讀簡易句型的句子。</p> <p>◎5-II-4 能運用所學的字母拼讀規則讀出英文字詞。</p> <p>6-II-1 能專注於教師的說明與演示。</p> <p>6-II-2 積極參與各種課堂練習活動。</p> <p>6-II-3 樂於回答教師或同學所提的問題。</p>	<p><b>英語領域</b></p> <p>◎Ab-II-4 所學的字母拼讀規則（含看字讀音、聽音拼字）。</p> <p>◎Ac-II-1 簡易的教室用語。</p> <p>◎Ac-II-2 簡易的生活用語。</p> <p>Ac-II-3 第二學習階段所學字詞。</p> <p>B-II-1 第二學習階段所學字詞及句型的生活溝通。</p> <p><b>綜合活動領域</b></p> <p>Ba-II-2 與家人、同儕及師長的互動。</p> <p>Ba-II-3 人際溝通的態度與技巧。</p> <p>Bb-II-3 團體活動的參與態度。</p>	<p>能聽、說、讀、寫字母 Aa-Zz，並熟悉其發音與基本的字母拼讀規則。</p> <p>能聽辨、唸讀生活用語及教室用語，連結生活情境，培養基本對話能力。</p> <p>能聽辨、唸讀各單元的單字與句型，了解使用情境及語意，並應用於日常生活溝通。</p> <p>能夠使用適當的英語學習策略，強化自主學習能力。</p> <p>能夠與團隊合作，從雙向互動與討論的過程中，提升思辨與</p>	<p><b>《故事複習》</b></p> <p>1. 播放 Topic 1 &amp; 2 的故事 CD，請學生跟著唸讀故事對話。</p> <p>2. 分組進行角色扮演活動。</p> <p><b>《單字句型複習》</b></p> <p>利用 Topic 1 &amp; 2 的單字字卡與句型條，引導學生唸讀，或是進行單字與句型的搭配對話。</p> <p><b>《延伸活動—讀者劇場》</b></p> <p>1. 教師於課前準備學生數量份數的音樂劇劇本（詳見教師手冊附錄，可擷取部分場景）。</p> <p>2. 引導學生一起唸讀台詞，教師視學生學習狀況解釋情境、句意以及對應的情緒與表情。</p> <p>3. 確認學生都理解故事內容後，教師提出問題與討論，請學生討論並分享。</p> <p>4. 將學生分組，各組負責一個角色，共同合作完成故事朗讀，教師記得提醒學生搭配適當的語調跟情緒。</p>	<p><b>觀察評量</b></p> <p>能參與討論，並運用於實際生活情境中。</p> <p><b>活動評量</b></p> <p>1. 複習 Topic 1&amp;2 的故事、單字與句型。</p> <p>2. 能理解故事內容並進行角色扮演。</p> <p>3. 能參與活動。</p> <p><b>口語評量</b></p> <p>1. 能聽辨並說出 Topic 1&amp;2 相關單字與用語。</p> <p>2. 能使用對應的情緒呈現對話。</p>	<p><b>閱讀素養教育</b></p> <p>閱 E1 認識一般生活情境中需要使用的，以及學習學科基礎知識所應具備的字詞彙。</p> <p>閱 E7 發展詮釋、反思、評鑑文本的能力。</p> <p>閱 E12 培養喜愛閱讀的態度。</p> <p><b>綜合活動領域</b></p>

		<p>6-II-4 認真完成教師交待的作業。</p> <p>7-II-1 善用預習、複習強化學習效果。</p> <p>7-II-2 能妥善運用情境中的非語言訊息以幫助學習。</p> <p><b>綜合活動領域</b></p> <p>2a-II-1 覺察自己的人際溝通方式，展現合宜的互動與溝通態度和技巧。</p>		<p>解決問題的能力。</p> <p>能認識臺灣及其他國家的風俗文化，實現自我認同與尊重他人。</p>			
--	--	---	--	---	--	--	--