

彰化縣縣立福德國民小學 112 學年度 各年級 彈性學習課程/節數規劃說明 總表

校訂課程」：是由學校安排，以形塑學校教育願景及強化學生適性發展。彈性學習課程由學校自行規劃辦理全校性、全年級或班群學習活動，提升學生學習興趣並鼓勵適性發展，落實學校本位及特色課程。課程計畫必須列出：教學目標或核心素養、主題名稱、教學重點、評量方式、教學進度。

本校各類彈性學習課程之規劃，呼應本校快樂學習、健康成長、創新卓越、和諧共榮（各重要背景因素），以強化思考與表達、認識土地與歷史、啟發尊重與關懷、引導學習與探索、陶冶氣質與美感為(課程願景或目標)，並發展公民參與、全人發展、多元展能(特色)，期能提升學生學習興趣並鼓勵適性發展，落實學校本位及特色課程。

本校 全面實施 12 年國教 / 逐年 實施 12 年國教，茲將彈性學習課程及節數/彈性學習節數分配表列如下：

(本表必填且必上傳，請置於「8. 各年級彈性學習課程目標 / 核心素養與學習重點、評量」各年級上傳檔案的第 1 頁)

表格列數請自行增刪

類別	年級		一年級		類別	二年級			類別	三年級		
	課程名稱	上學期	下學期	課程名稱		上學期	下學期	課程名稱		上學期	下學期	
		節數	節數			節數	節數			節數	節數	節數
統整性 主題/ 專題/ 議題 探究	小小生活探險家	21		統整性 主題/ 專題/ 議題 探究	福德小偵探	21		統整性 主 題/ 專題/ 議題探究	安全教育-交通安全		3	
	福德生活家(一)-1	21			福德生活家(二)1	21			洛神食品DIY	3		
	閱讀小達人	21			閱讀小達人	21			閱讀課程	21	20	
	食在健康		20		福德小農夫		20		資訊教育-生生用平板	21	20	
	福德生活家(一)-2		20		福德生活家(二)2		20		家庭暴力防治(防「暴」幸福讚)	3		
	閱讀小達人		20		閱讀小達人		20		反毒宣導		2	
社團活動 與技藝課 程				社團活動與 技藝課程				社團活動	12	12		
其他類 課程				其他類 課程				其他類 課程	大家一起說英語	21	20	
									全校性活動	3	3	
	合計	63	60		合計	63	60		合計	84	80	

類別	年級	四年級		類別	年級	五年級		六年級(九貫)		
	課程名稱	上學期	下學期		課程名稱	上學期	下學期	課程名稱	上學期	下學期
		節數	節數			節數	節數		節數	節數
統整性 主題/ 專題/ 議題 探究	家鄉尋根之旅	6	5	統整性 主題/ 專題/ 議題 探究	小小植物解說員	14		小小農夫~酵素製作(6) 自然小小科學家(6)	12	
	資訊教育-生生用平板	21	20		做筆記	6		家鄉產業向前行(3)		3
	閱讀課程	21	20		話我家鄉		15	畢業系列~我的未來不是夢(8)		8
					資訊教育-生生用平板	21	20	國語自主學習	20	18
								閱讀課程	21	18
社團活動 與技藝課程	校內社團活動	12	12	社團活動 與技藝課程	跳鼓陣社團	21	20	數學自主學習(生生用平板)	21	18
其他類 課程	開口說英語	21	20	其他類 課程	安全教育-交通安全	1		資訊教育	21	18
	全校性活動(含交通安全)	3	3		自治會		5	學校行事/班級活動	9	7
					數學科自主學習.補救教學	21	20	交通安全教育	1	
					閱讀教學	21	20			
					學校行事/班級活動	21	20			
合計		84	80			126	120	合計	105	90(18週)

彰化縣縣立福德國小 112 學年度第一學期 六年級彈性學習課程 (校訂課程)

課程名稱	小小農夫~酵素製作	實施年級 (班級組別)	六年級	教學 節數	本學期共(6)節			
彈性學習課程 四類規範	1. <input checked="" type="checkbox"/> 統整性探究課程 (<input checked="" type="checkbox"/> 主題 <input type="checkbox"/> 專題 <input type="checkbox"/> 議題) 2. <input type="checkbox"/> 社團活動與技藝課程 (<input type="checkbox"/> 社團活動 <input type="checkbox"/> 技藝課程) 3. <input type="checkbox"/> 其他類課程 <input type="checkbox"/> 本土語文/新住民語文 <input type="checkbox"/> 服務學習 <input type="checkbox"/> 戶外教育 <input type="checkbox"/> 班際或校際交流 <input type="checkbox"/> 自治活動 <input type="checkbox"/> 班級輔導 <input type="checkbox"/> 學生自主學習 <input type="checkbox"/> 領域補救教學							
呼應學校背景、 課程願景及特色 發展	在經過校園環境、植物的探索後，希望學生能瞭解環保活動對資源永續的重要性。							
本教育階段 總綱核心素養 或校訂素養	C1 道德實踐與公民意識 E-C1 具備個人生活道德的知識與是非判斷的能力，理解並遵守社會道德規範，培養公民意識，關懷生態環境。							
課程目標	學生能身體力行進行酵素製作，並妥善運用於環境清潔及植物照護等方面，以達到珍惜資源、愛護環境的具體實踐。							
配合融入之領域 或議題	<input checked="" type="checkbox"/> 國語文 <input type="checkbox"/> 英語文 <input type="checkbox"/> 本土語 <input type="checkbox"/> 數學 <input type="checkbox"/> 社會 <input checked="" type="checkbox"/> 自然科學 <input type="checkbox"/> 藝術 <input type="checkbox"/> 綜合活動 <input checked="" type="checkbox"/> 健康與體育 <input type="checkbox"/> 生活課程 <input type="checkbox"/> 科技				<input type="checkbox"/> 性別平等教育 <input type="checkbox"/> 人權教育 <input type="checkbox"/> 環境教育 <input type="checkbox"/> 海洋教育 <input type="checkbox"/> 品德教育 <input type="checkbox"/> 生命教育 <input type="checkbox"/> 法治教育 <input type="checkbox"/> 科技教育 <input type="checkbox"/> 資訊教育 <input type="checkbox"/> 能源教育 <input type="checkbox"/> 安全教育 <input type="checkbox"/> 防災教育 <input type="checkbox"/> 閱讀素養 <input type="checkbox"/> 多元文化教育 <input type="checkbox"/> 生涯規劃教育 <input type="checkbox"/> 家庭教育 <input type="checkbox"/> 原住民教育 <input type="checkbox"/> 戶外教育 <input type="checkbox"/> 國際教育			
課程架構								
教學期程	節數	教學單元名稱	學習表現 (校訂或相關領域)	學習目標	學習內容(校訂)	學習活動	學習評量 (表現任務)	自編自選教材 /學習單
一 ~ 三週	3	酵素魔法師	1. 透過網路蒐集相關資料。 2. 透過一起工作的過程，感受合作的重要性	1. 能在家中收集可製作酵素的果皮、蔬菜。 2. 能依據簡報內容進行酵素製作流程	1. 能透過網路蒐集使用酵素的好處。 2. 察覺家中有哪些材料可作為酵素製作原料 3. 製作酵素的	1. 分組搜尋使用酵素的優點。 2. 酵素製作 DIY 講述及提問。	1. 分組報告使用酵素的優點。 2. 完成酵素原料取得。 3. 完成酵素製作流程。	1. 酵素製作 DIY 簡報。

					比例、方法。			
十六 ~十七週	1	小小計量師	1. 認真參與學習活動、工作，展現積極投入的行為。	1. 能依據酵素分裝的瓶數計算出總量 2. 能依據校園環境清潔所需劑量預測出此批酵素可供使用時間。	1. 酵素收成及分裝活動。	1. 分裝酵素並進行紀錄、計算。	1. 完成酵素分裝，並進行掃區使用劑量分配。	1. 分裝計量紀錄換算表。
十八 ~十九週	2	魔法小高手	1. 覺察人與環境的依存關係，進而珍惜資源，愛護環境、尊重生命。	1. 能確實完成校園清潔及植物照護。	1. 校園環境清潔活動。 2. 校園植物照護活動。	1. 進行酵素於環境清潔、植物施肥活動。 2. 書寫清潔、養護任務紀錄單。	1. 使用酵素進行環境清潔及植物照護活動。 2. 完成書寫清潔、養護任務紀錄單。	1. 清潔、養護任務紀錄單。

彰化縣 福德 國民小學 112 學年度第一學期 六年級彈性學習課程（校訂課程）

課程名稱	自然小小科學家	實施年級 (班級組別)	六年級	教學 節數	本學期共 6 節
彈性學習課程 四類規範	1. <input checked="" type="checkbox"/> 統整性探究課程 (<input checked="" type="checkbox"/> 主題 <input type="checkbox"/> 專題 <input type="checkbox"/> 議題) 2. <input type="checkbox"/> 社團活動與技藝課程 (<input type="checkbox"/> 社團活動 <input type="checkbox"/> 技藝課程) 3. <input type="checkbox"/> 其他類課程 <input type="checkbox"/> 本土語文/新住民語文 <input type="checkbox"/> 服務學習 <input type="checkbox"/> 戶外教育 <input type="checkbox"/> 班際或校際交流 <input type="checkbox"/> 自治活動 <input type="checkbox"/> 班級輔導 <input type="checkbox"/> 學生自主學習 <input type="checkbox"/> 領域補救教學				
設計理念	透過實作課程，讓六年級的學長姐能帶領學弟妹一起領悟科學的趣味性及生活化。				
本教育階段 總綱核心素養 或校訂素養	A3 規劃執行與創新應變 E-A3 具備擬定計畫與實作的能力，並以創新思考方式，因應日常生活情境。				

課程目標		透過課程活動，讓學生能設計、操作各種符合科學原理的遊戲，並培養口語表達能力。							
配合融入之領域或議題		<input checked="" type="checkbox"/> 國語文 <input type="checkbox"/> 英語文 <input type="checkbox"/> 本土語 <input type="checkbox"/> 數學 <input type="checkbox"/> 社會 <input checked="" type="checkbox"/> 自然科學 <input checked="" type="checkbox"/> 藝術 <input type="checkbox"/> 綜合活動 <input type="checkbox"/> 健康與體育 <input type="checkbox"/> 生活課程 <input checked="" type="checkbox"/> 科技			<input type="checkbox"/> 性別平等教育 <input type="checkbox"/> 人權教育 <input type="checkbox"/> 環境教育 <input type="checkbox"/> 海洋教育 <input type="checkbox"/> 品德教育 <input type="checkbox"/> 生命教育 <input type="checkbox"/> 法治教育 <input type="checkbox"/> 科技教育 <input type="checkbox"/> 資訊教育 <input type="checkbox"/> 能源教育 <input type="checkbox"/> 安全教育 <input type="checkbox"/> 防災教育 <input type="checkbox"/> 閱讀素養 <input type="checkbox"/> 多元文化教育 <input type="checkbox"/> 生涯規劃教育 <input type="checkbox"/> 家庭教育 <input type="checkbox"/> 原住民教育 <input type="checkbox"/> 戶外教育 <input type="checkbox"/> 國際教育				
課程架構									
教學期程	節數	教學單元名稱	學習表現 (校訂或相關領域)	學習目標	學習內容(校訂)	學習活動	學習評量 (表現任務)	自編自選教材 /學習單	
五 ~ 六週	2	我是小小發明家	<ol style="list-style-type: none"> 1. 能理解實驗原理及觀察實驗步驟。 2. 認真參與學習活動、工作及遊戲，展現積極投入的行為。 	<ol style="list-style-type: none"> 1. 能了解科學原理。 2. 透過溝通技巧取得小組共識。 	<ol style="list-style-type: none"> 1. 科學實驗設計簡報。 	<ol style="list-style-type: none"> 1. 科學實驗介紹及提問。 2. 小組討論確認實驗原理及實驗方向。 	<ol style="list-style-type: none"> 1. 依據原理確認實驗設計。 	<ol style="list-style-type: none"> 1. 科學實驗設計簡報。 2. 小組討論分工表。 	
七 ~ 八週	2	科學實驗室	<ol style="list-style-type: none"> 1. 能正確操作實驗流程。 2. 能與他人一起進行活動與分工合作。 	<ol style="list-style-type: none"> 1. 以圖畫及文字呈現實驗原理及流程步驟。 2. 能接納他人的分享與建議。 	<ol style="list-style-type: none"> 1. 各組員需負責的工作。 2. 實驗操作的方式及注意事項。 	<ol style="list-style-type: none"> 1. 進行實驗六成及展示內容確認。 2. 將紀錄表內容簡要呈現於海報上。 	<ol style="list-style-type: none"> 1. 完成海報製作。 2. 備齊實驗器具及確認實驗流程。 	<ol style="list-style-type: none"> 1. 實驗操作流程紀錄表。 	
九 ~ 十週	2	大家來闖關	<ol style="list-style-type: none"> 1. 願意參與學習活動，感受實作的樂趣。 	<ol style="list-style-type: none"> 1. 能正確展示實驗操作流程。 2. 對闖關者進行必要的協助。 	<ol style="list-style-type: none"> 1. 活動進行時的安全事項。 3. 活動後的收拾工作。 	<ol style="list-style-type: none"> 1. 活動介紹及實驗操作。 2. 書寫活動心得及省思單。 	<ol style="list-style-type: none"> 1. 完整說明科學原理及操作流程。 2. 指導闖關者完成闖關活動。 	<ol style="list-style-type: none"> 1. 「科學大尋寶」任務單。 2. 「科學闖關幕後花絮」省思單。 	

福德國民小學111學年度第二學期六年級「素養導向教學與評量」設計-家鄉產業向前行暨畢業系列(11節)

一、課程設計原則與教學理念說明

福德國小位於全台的苗木之鄉--永靖鄉,學區內家長的工作型態多以苗木栽培、園藝設計為主,尤其校園西側 200 公尺即是廣大的農田,當中樹木種類與數量自是豐富。除苗木栽植外,永靖鄉周圍鄉鎮更是匯集許多的上下游產業,企盼學生能藉由「家鄉產業向前行」課程,除瞭解家中長輩的產業外,對家鄉的產業能更深一層的認識,並且以實際行動為家鄉產業盡一份心力。

延續家鄉產業向前行課程,在六年級生畢業前,規劃訪談、社區實地探查,讓學生能更了解長輩以及社區人士們的工作性質以及產業的專業性,讓孩子們能藉由學習發掘自身能力,進而確認自己未來發展的方向。

課程名稱	家鄉產業向前行(3節) 畢業系列~我的未來不是夢 (8)	實施年級 (班級組別)	六年級	教學 節數	本學期共(11)節
彈性學習課程 類別	1. <input checked="" type="checkbox"/> 統整性(主題、專題、議題)探究課程 2. <input type="checkbox"/> 社團活動與技藝課程(<input type="checkbox"/> 社團活動 <input type="checkbox"/> 技藝課程) 3. <input type="checkbox"/> 其他類課程 <input type="checkbox"/> 本土語文/新住民語文 <input type="checkbox"/> 服務學習 <input type="checkbox"/> 戶外教育 <input type="checkbox"/> 班際或校際交流 <input type="checkbox"/> 自治活動 <input type="checkbox"/> 班級輔導 <input type="checkbox"/> 學生自主學習 <input type="checkbox"/> 領域補救教學				
呼應學校背景、 課程願景及特色 發展	同學在這次家鄉產業向前行的活動裡,先觀察周遭大人們所從事的職業類型,首先我們可以先對自己的爸媽進行訪談,來瞭解產業的類別與內容,以進行專題的製作-了解永靖特色產業的優劣勢,並省思改善的空間,更能延伸思考自己未來的規劃。				
核心素養	社-E-A2 敏覺居住地方的社會、自然與人文環境變遷,關注生活問題及其影響,並思考解決方法。 社-E-B1 透過語言、文字及圖像等表徵符號,理解人類生活的豐富面貌,並能運用多樣的表徵符號解釋相關訊息,達成溝通的目的,促進相互間的理解。				
課程目標	1.能認識家鄉產業的經濟活動,並透過語言、文字及圖像的表徵符號進行探究與實作,促進經濟型態的理解。 2.能利用科技媒體進行產業資訊查詢與相關資料收集,體認經濟活動和生活空間的關聯性。 3.藉由訪談培養主動發現問題,思考解決方法,完成訪談報告,從小組互動中了解每個人背景而對社會事務所產生的差異。 4.透過實際訪談及資料整理重新省思產業之現況,進而能提出創意方案發揚家鄉產業。 5.專注聆聽小組所提出的創意方案報告,給予回饋並尊重其想法。				

配合融入之領域
或議題

- 國語文 英語文 本土語
數學 社會 自然科學 藝術 綜合活動
健康與體育 生活課程 科技

- 性別平等教育 人權教育 環境教育 海洋教育 品德教育
生命教育 法治教育 科技教育 資訊教育 能源教育
安全教育 防災教育 閱讀素養 多元文化教育
生涯規劃教育 家庭教育 原住民教育 戶外教育 國際教育

課程架構

教學進度	節數	教學單元名稱	學習表現 (校訂或相關領域)	學習內容(校訂)	學習目標	學習活動	評量方式	自編自選教材 /學習單
第 11-13 週	3	活動一 家鄉產業向前行	1. 了解居住地方的人文環境與經濟活動的歷史變遷。 2. 能主動蒐集資料進行分類。 3. 製作二維表格，並繪製長條圖。	1. 自然環境會影響經濟的發展，經濟的發展也會改變自然環境。 2. 個人透過參與各行各業的經濟活動，與他人形成分工合作的關係。 3. 配合資料調查、分類，學習製作長條圖。	1. 認識永靖家鄉的產業經濟活動。 2. 了解班級家長行業類別。 3. 能分析資料、繪製成長條圖並發表。	1. 小組討論永靖特色產業。 2. 調查高年級家長行業類別。 3. 製作高年級家長行業類別統計圖表。	1. 小組報告。 2. 統計圖表製作。	1. 永靖鄉特色產業介紹 ppt 2. 家長職業調查單。
第 16-18 週	8	活動二 我的未來不是夢	1. 關注居住地方社會事物與環境的互動、差異與變遷等問題。 2. 選定學習主題或社會議題，進行探究與實作。 3. 探究問題發生的原因與影響，並尋求解決問題的可能做法。	1. 各地居民的生活方式會隨著社會變遷而改變。 2. 個人生活習慣和方式的選擇，對環境與社會價值的觀有影響。 3. 具備問題理解、思辨分析、推理批判與後設思考	1. 能了解家長職業的內容與甘苦。 2. 能透過訪談家鄉特色產業，了解家鄉文化與歷史背景的關聯性。 3. 認識工作世界，並學習如何增進生涯發展基本能力。	1. 依任務單訪談家長。 2. 分享訪談結果。 3. 依同學提問再深入訪談。 4. 做日記報告。 5. 模擬訪談。 6. 正式訪談。 7. 製作海報。 8. 小組討論與分享。 9. 互評	1. 個人上台報告~家長職業訪談。 2. 家鄉產業訪談稿。 3. 產業結論海報。 4. 產業的挑戰與創新筆記心智圖。	1. 家長職業訪談單。 2. 特色產業訪談單。

素養，並能行動與反思，以有效處理及解決生活問題。

(二) 規劃活動

教學活動節次		活動安排簡要說明
活動一 (家鄉產業向前行)	3 節	調查高年級家長行業類別，製作統計圖表。 (分享、確認主題方向)
活動二 (畢業系列)	1 節	資料查詢、準備訪談事宜。 (分組、小組討論)
活動三 (畢業系列)	1 節	模擬→修正 (模擬訪談、確認工作內容)
活動四 (畢業系列)	2 節	正式訪談
活動五 (畢業系列)	1 節	整理成果、分享、省思
活動六 (畢業系列)	1 節	分組、提出方案
活動七 (畢業系列)	1 節	發表、展示→票選
活動八 (畢業系列)	1 節	

(三) 各節教案

教學活動規劃說明		
教學活動內容及實施方式	時間	學習檢核／備註
<p>活動一：調查高年級家長行業類別，製作統計圖表。</p> <p>【準備活動】</p> <p>一、完成任務單(訪談家長職業)</p> <p>二、概述課程內容</p> <p>【發展活動】</p> <p>一、進行職業分類活動。</p> <p>二、分享各種職業內容。</p> <p>三、製作統計圖表。</p> <p>【總結活動】</p> <p>一、了解家長產業型態，確認專題方向。</p> <p>各位同學在即將畢業的時候，你是否曾想過未來你可能從事哪一種職業呢?在上次的活動裡，我們了解到你們家長的職業類型也分享了職業內容，所以接下來的活動，我們將請各組鎖定幾位想採訪的對象，對象不限定是各位的家長，可以是我們的家長會長啟認會長-從事植栽的種植與買賣、維鋼會長-經營農場等，或者是崧瑋會長-網路銷售平台等。接下來的活動，就請同學好好進行訪談的步驟，並且思索自己職業的未來方向。</p> <p>活動二：資料查詢、準備訪談事宜。</p> <p>【準備活動】</p> <p>一、確定訪談對象。</p>	<p>120分</p> <p>(3節)</p>	<p>學習單</p> <p>觀察評量</p> <p>實作評量</p> <p>口頭發表</p>

<p>一、行前交代:安全、禮貌、任務確認。</p> <p>二、準備器材:紙、筆、問題單、相機、攝影機、感謝狀。</p> <p>三、交通安排:事先規劃家長及行政人員支援。</p> <p>【發展活動】</p> <p>一、分兩組進行訪談。</p> <p>二、參觀。</p> <p>【總結活動】</p> <p>一、感謝受訪者。</p> <p>二、完成各項任務的整理。</p>		<p>觀察評量</p> <p>實作評量</p>
<p>活動五: 整理成果、分享、省思</p> <p>【準備活動】</p> <p>一、個人任務整理。</p> <p>二、準備器材。</p> <p>【發展活動】</p> <p>一、組內成員進行分享當日成果。</p> <p>二、共同討論整理。</p> <p>三、兩組上台報告。</p> <p>四、全班進行省思活動(產業優劣勢、未來的走向)。</p> <p>五、產業分析任務單。</p> <p>【總結活動】</p> <p>一、老師歸納產業現況及優劣。</p>	<p>80分</p> <p>(2節)</p>	<p>分組討論</p> <p>口頭報告</p> <p>實作評量</p>
<p>活動六: 提出方案</p> <p>【準備活動】</p>	<p>40分</p>	

<p>一、省思的任務單。</p> <p>二、海報、便利貼。</p> <p>三、重新分組。</p> <p>【發展活動】</p> <p>一、老師引導討論的重點。</p> <p>二、小組個別討論、提出方案。</p> <p>三、製作方案海報。</p> <p>【總結活動】</p> <p>一、老師審視各組方案海報製作進度。</p>	(1 節)	<p>觀察評量</p> <p>分組討論</p> <p>口頭報告</p> <p>海報製作</p>
<p>活動七:展示方案</p> <p>【準備活動】</p> <p>一、方案設計、海報。</p> <p>【發展活動】</p> <p>一、各組上台說明方案。</p> <p>二、各組海報展示駐點說明。</p> <p>三、票選:將手中貼紙、貼於喜愛的方案。</p> <p>【總結活動】</p> <p>一、老師講評。</p> <p>二、海報展示中廊。</p>	40 分 (1 節)	<p>口頭報告</p>
<p>活動八: 整理成果、分享、省思</p> <p>【準備活動】</p> <p>一、完成訪談心得，需敘明在流程中所學習到的事物、訪談中所獲取的經驗，以及自己對未來職業的規劃與方向。</p>	40 分	

彰化縣福德國小 112 學年度第 1 學期六年級【自主學習~國語】課程計畫

一、本領域每週學習節數 1 節，本學期共 (20) 節

二、本學期課程內涵：本學期課程內涵：

教學期程	能力指標 (含重大議題)	教學目標	主題或單元活動內容	節數	使用教材	評量方式	備註
第一週	<p>1-3-1 能運用注音符號，理解字詞音義，提升閱讀效能。</p> <p>2-3-2-2 能在聆聽不同媒材時，從中獲取有用的資訊。</p> <p>3-3-4-1 能即席演說，提出自己的見解與經驗。</p> <p>4-3-1 能認識常用國字 2,200-2,700 字。</p> <p>5-3-3-1 能了解文章的主旨、取材及結構。</p> <p>6-3-4-2 能配合學校活動，練習寫作應用文 (如：通知、公告、讀書心得、參觀報告、會議紀錄、生活公約、短篇演講稿等)。</p> <p>【人權教育】</p> <p>1-3-4 了解世界上不同的群體、文化和國家，能尊重欣賞其差異。</p>	<p>1. 能利用注音輸入的方法，查詢本課字詞的音義，學習讀寫本課新詞、生字。</p> <p>2. 專心聆聽同學的報告，分享他人如何傳遞愛，表達對人的讚賞與關心。</p> <p>3. 從報章上收集資料，或用經驗分享的方式，分享自己關於「傳遞愛」的相關經驗。</p> <p>4. 熟練本課生字詞語，分辨本課詞語的用法，並能正確的運用。</p> <p>5. 能閱讀課文，理解課文的深意，並主動與勵志溫暖、傳遞關愛有關的文章。</p> <p>6. 口述神奇的藍絲帶，能說出課文中，藍絲帶頒發是誰發起的、目的是什麼、造成怎樣的影響。</p> <p>7. 能寫出自己要把藍絲帶頒發給誰，並且寫下對他人的鼓勵與讚美。</p>	<p>補救教學</p> <p>【聽與說】教師針對學生的程度，進行聽寫複習小考。</p> <p>【閱讀】蒐集與傳遞愛、分享愛有關的文章或書籍，了解傳遞愛的重要性。</p> <p>【寫字】教師或學生提出句子，並熟讀句子。教師或學生從句子中提出詞語，並以動作表演、說明及圖示的方式，認識詞語的意義。</p> <p>【作文】練習運用適當的四字詞語，並且熟悉本課的句型短語，能運用在作文或說話中。</p>	1	<p>康軒版國語 6 上教材「一、神奇的藍絲帶」</p> <p>康軒版教具</p> <p>國語 6 上電子教科書</p>	<p>1. 實作評量 (朗讀)</p> <p>2. 實作評量 (發表)</p> <p>3. 實作評量 (習作)</p> <p>4. 習作評量</p> <p>5. 口頭評量</p> <p>6. 分組報告</p> <p>7. 參與討論</p>	

教學期程	能力指標 (含重大議題)	教學目標	主題或單元活動內容	節數	使用教材	評量方式	備註
第二週	<p>1-3-3 能運用注音符號，擴充自學能力，提升語文學習效能。</p> <p>2-3-2-3 能在聆聽過程中，以表情或肢體動作適切回應。</p> <p>3-3-3-1 能正確、流利且帶有感情的與人交談。</p> <p>4-3-1-1 能利用簡易的六書原則，輔助認字，理解字義。</p> <p>5-3-5-2 能用心精讀，記取細節，深究內容，開展思路。</p> <p>6-3-2-3 能練習從審題、立意、選材、安排段落及組織等步驟，習寫作文。</p> <p>【生涯發展教育】</p> <p>3-2-2 學習如何解決問題及做決定。</p>	<p>1. 能利用注音輸入的方法，查詢本課字詞的音義，學習讀寫本課新詞、生字。</p> <p>2. 能專心聆聽同學報告某次心境轉折的經驗，並且給予適切的回應。</p> <p>3. 能把自己某次心境轉折的經驗，說出來與同學分享。</p> <p>4. 能統整形近字，運用部首、偏旁等資訊，輔助識字，理解字義。</p> <p>5. 能主動閱讀與校園生活有關的少年小說，從故事中人物的互動與心境轉折，學習良好的待人處事方式。</p> <p>6. 能依照寫作思路引導，完成作文。</p>	<p>補救教學</p> <p>【聽與說】教師針對學生的程度，進行聽寫複習小考。</p> <p>【閱讀】了解文章的主旨及結構，理解課文中，敘述全力以赴，團結合作的比賽經過。</p> <p>【寫字】教師或學生提出句子，並熟讀句子。教師或學生從句子中提出詞語，並以動作表演、說明及圖示的方式，認識詞語的意義。</p> <p>【作文】指導學生依照習作第六大題的寫作思路引導，說出自己相關的經驗，完成作文。</p>	1	<p>康軒版國語6上教材「二、跑道」</p> <p>康軒版教具 國語6上電子教科書</p>	<p>1. 口頭評量</p> <p>2. 實作評量 (發表)</p> <p>3. 實作評量 (聆聽)</p> <p>4. 實作評量 (發表)</p> <p>5. 習作評量</p> <p>6. 態度檢核</p>	
第三週	<p>1-3-3-2 能運用注音輸入的方法，處理資料，提升語文學習效能。</p> <p>2-3-1-2 能仔細聆聽對方的說明，主動參與溝通和協調。</p> <p>3-3-2-1 能具體詳細的講述一件事情。</p> <p>4-3-2 會查字辭典，並能利用字辭典，分辨字義。</p> <p>5-3-7-1 能配合語言情境，欣賞不同語言情境中詞句與語態在溝通和表達上的效果。</p> <p>6-3-4-1 能學習敘述、描寫、說明、議論、抒情等表述方式，練習寫作。</p> <p>【人權教育】1-3-2 理解規則之制定並實踐民主法治的精神。</p>	<p>1. 專注聆聽教師或同學的言談內容，並記住要點。</p> <p>2. 學會正確且清楚的表達自己的意見。</p> <p>3. 利用字辭典，分辨課文中「辯」、「筵」、「賭」等字音與字形。</p> <p>4. 讀懂議論文論點和論據的寫法。</p> <p>5. 學習議論文的寫作方式。</p> <p>6. 從文章中體會說話的意義，學習事先想好再說，說話得體。</p>	<p>補救教學</p> <p>【聽與說】教師針對學生的程度，進行聽寫複習小考。</p> <p>【閱讀】可以利用網路延伸閱讀說話的藝術、如何說好話相關的文章，更具體認知說話說得恰當不容易。也可以分組作故事發展的分析報告，分享後交流。可以運用表格讓閱讀更具體深刻。</p> <p>【寫字】學習課文中的生字、新詞。利用字詞典，學會詞義。</p> <p>【作文】學習引用的修辭技巧。</p>	1	<p>康軒版教科書 「三、說話也要停看聽」</p> <p>康軒版教具 國語6上電子教科書</p>	<p>1. 實作評量 (朗讀)</p> <p>2. 實作評量 (發表)</p> <p>3. 實作評量 (聆聽)</p> <p>3. 習作評量</p> <p>4. 口頭評量</p>	

教學期程	能力指標 (含重大議題)	教學目標	主題或單元活動內容	節數	使用教材	評量方式	備註
第四週	<p>1-3-1 能運用注音符號，理解字詞音義，提升閱讀效能。</p> <p>2-3-1-2 能仔細聆聽對方的說明，主動參與溝通和協調。</p> <p>3-3-3-3 能有條理有系統的說話。</p> <p>4-3-2-2 會使用數位化字辭典。</p> <p>5-3-1-1 熟習活用生字語詞的形音義，並能分辨語體文及文言文中詞語的差別。</p> <p>5-3-7 能配合語言情境閱讀，並了解不同語言情境中字詞的正確使用。</p> <p>6-3-4 能練習不同表述方式的寫作。</p> <p>【生涯發展教育】</p> <p>3-2-3 培養規畫及運用時間的能力。</p> <p>【家政教育】</p> <p>4-3-4 參與家庭活動、家庭共學，增進家人感情。</p>	<p>1. 應用注音符號檢索，並上網使用電子字典、辭典學習本課生字。</p> <p>2. 運用注音符號幫助難詞和多義字的理解，以了解課文含義。</p> <p>3. 運用字辭典，認識難字。</p> <p>4. 專心聆聽同學說「未雨綢繆、臨渴掘井」成語故事。</p> <p>5. 分享上網的經驗，說出「未雨綢繆、臨渴掘井」成語故事。</p> <p>6. 能運用說明與敘述，寫出「一句格言對我的影響」。</p>	<p>補救教學</p> <p>【聽與說】教師針對學生的程度，進行聽寫複習小考。</p> <p>【閱讀】學生分享閱讀過包含「長輩教訓」的書籍，說出其中的長輩，給後代子孫哪些人生智慧。</p> <p>【寫字】教師或學生提出句子，並熟讀句子。教師或學生從句子中提出詞語，並以動作表演、說明及圖示的方式，認識詞語的意義。</p> <p>【作文】運用說明與敘述，寫出「一句格言對我的影響」。</p>	1	<p>康軒版國語6上教材「四、朱子治家格言選」</p> <p>康軒版教具</p> <p>國語6上電子教科書</p>	<p>1. 實作評量 (朗讀)</p> <p>2. 實作評量 (寫大綱)</p> <p>3. 習作評量</p> <p>4. 口頭評量</p> <p>5. 觀察紀錄</p> <p>6. 態度檢核</p>	
第五週	<p>4-3-5 能欣賞楷書名家碑帖，並辨識各種書體(篆、隸、楷、行)的特色。</p> <p>5-3-5 能運用不同的閱讀策略，增進閱讀的能力。</p> <p>6-3-5 能具備自己修改作文的能力，並主動和他人交換寫作心得。</p>	<p>1. 指導學生認識篆書與隸書，並補充相關知識。</p> <p>2. 指導學生分組收集諺語，並說明什麼叫諺語。</p> <p>3. 師生共同研讀「如何修改文章」，了解文中的內容，共同討論如何發現文章的毛病。</p>	<p>補救教學</p> <p>【寫字】</p> <p>1. 認識篆書與隸書的筆畫特色。</p> <p>2. 學習欣賞篆書與隸書碑帖的特色。</p> <p>【閱讀】</p> <p>1. 明白什麼是諺語與歇後語。</p> <p>2. 了解諺語與歇後語的作用，並能使用它加強語言文字的表達。</p> <p>【作文】認識修改文章的方法。學會自行修改文章，提升語文能力。</p>	1	<p>康軒版國語6上教材「統整活動一」</p> <p>康軒版教具</p> <p>國語6上電子教科書</p>	<p>1. 口頭評量</p> <p>2. 實作評量</p> <p>3. 習作評量</p> <p>4. 紙筆測驗</p> <p>5. 作品鑑賞</p>	

教學期程	能力指標 (含重大議題)	教學目標	主題或單元活動內容	節數	使用教材	評量方式	備註
第六週	<p>1-3-3-1 能主動使用注音輸入的方法查詢資，促進自我學習的能力。</p> <p>2-3-2-7 能正確記取聆聽內容的細節與要點。</p> <p>3-3-1-1 能和其他人交換意見，口述見聞，或當眾作簡要演說。</p> <p>4-3-2-2 能利用字辭典查出生字不同字義。</p> <p>5-3-8-1 能理解作品中對周遭人、事、物的尊重與關懷。</p> <p>6-3-8-1 能在寫作中，發揮豐富的想像力。</p> <p>【環境教育】</p> <p>1-3-1 藉由觀察與體驗自然，並能以創作文章、美勞、音樂、戲劇表演等形式表現自然環境之美與對環境的關懷。</p>	<p>1. 運用注音輸入法，鍵入關鍵字，查尋基隆山、木瓜山及作家林煥彰、劉克襄的相關資料。</p> <p>2. 在聆聽詩歌時，一邊聆聽，一邊練習摘錄摹寫景物的佳句。</p> <p>3. 運用字辭典，找出「哆嗦」、「慍慍」等詞語的相似詞。</p> <p>4. 從景物摹寫認識季節為大自然改變風貌，體會大地之美。</p> <p>5. 欣賞課文，認識課文中運用擬人法的地方。</p>	<p>補救教學</p> <p>【聽與說】教師針對學生的程度，進行聽寫複習小考。</p> <p>【閱讀】從景物摹寫認識季節為大自然改變風貌，體會大地之美。</p> <p>【寫字】教師或學生提出句子，並熟讀句子。教師或學生從句子中提出詞語，並以動作表演、說明及圖示的方式，認識詞語的意義。</p> <p>【作文】回憶自己的旅遊經驗，選定自己最喜愛或印象最深刻的一處景點，透過聯想，將情感融入景物中，完成一篇以描寫景物為主的遊記。</p>	1	<p>康軒版國語6上教材「五、山的巡禮」</p> <p>康軒版教具</p> <p>康軒版教具</p> <p>國語6上電子教科書</p>	<p>1. 實作評量 (朗讀)</p> <p>2. 實作評量 (報告、觀察)</p> <p>3. 實作評量 (觀察)</p> <p>4. 習作評量</p> <p>5. 作業(新詩寫作)</p>	
第七週	<p>1-3-1 能運用注音符號，理解字詞音義，提升閱讀效能。</p> <p>2-3-2-3 能在聆聽過程中，以表情或肢體動作適切回應。</p> <p>3-3-2-1 能具體詳細的講述一件事情。</p> <p>4-3-2 會查字辭典，並能利用字辭典，分辨字義。</p> <p>5-3-3-1 能了解文章的主旨、取材及結構。</p> <p>6-3-3-1 能養成觀察周圍事物，並寫下重點的習慣。</p> <p>【環境教育】</p> <p>3-3-1 了解人與環境互動互依關係，建立積極的環境態度與環境倫理。</p>	<p>1. 運用注音符號，幫助難詞的理解，了解課文的含義。</p> <p>2. 分辨「壑、懇」、「隧、墜」、「冉、再」、「族、簇」等相近字的用法。</p> <p>3. 了解課文內容，簡要歸納重點。</p> <p>4. 閱讀課文後能找出文章的重點。</p> <p>5. 說出坐火車旅遊的經驗。</p> <p>6. 認識「轉化」、「譬喻」的修辭法。</p> <p>7. 寫出一篇推薦臺灣景點的文章。</p>	<p>補強教學</p> <p>【聽與說】教師針對學生的程度，進行聽寫複習小考。</p> <p>【閱讀】閱讀課文後能找出文章的重點。</p> <p>【寫字】教師或學生提出句子，並熟讀句子。教師或學生從句子中提出詞語，並以動作表演、說明及圖示的方式，認識詞語的意義。</p> <p>【作文】認識「轉化」、「譬喻」的修辭法。能寫出臺灣最美麗的風景。</p>	1	<p>康軒版國語6上教材「六、東海岸鐵路」</p> <p>康軒版教具</p> <p>國語6上電子教科書</p>	<p>1. 實作評量 (發表)</p> <p>2. 口頭評量</p> <p>3. 習作評量</p> <p>4. 課堂問答</p> <p>5. 參與討論</p>	

教學期程	能力指標 (含重大議題)	教學目標	主題或單元活動內容	節數	使用教材	評量方式	備註
第八週	1-3-3 能運用注音符號，擴充自學能力，提升語文學習效能。 2-3-2-5 能結合科技與資訊，提升聆聽學習的效果。 3-3-2-1 能具體詳細的講述一件事情。 4-3-2-1 會使用數位化字辭典。 5-3-8-1 能理解作品中對周遭人、事、物的尊重與關懷。 6-3-4-3 能應用改寫、續寫、擴寫、縮寫等方式寫作。 【環境教育】 1-3-1 了解生活環境的地方差異，並能尊重及欣賞各地的不同特色。	1. 應用注音符號檢索，並上網使用電子字典、詞典學習本課生字。 2. 專心聆聽同學發表觀看影片的內容。 3. 專注聆聽同學分享觀看影片的新心得。 4. 能說出課文內容，與作者對家鄉的感觸與心情轉折。 5. 利用電子字辭典，認識課文中生字、新詞的意思。 6. 閱讀描述鄉土風情的作品，與同學分享自己閱讀的心得。 7. 能體會出作者對故鄉人事物的情感，並以同樣的心情，認真看待自己故鄉的人事物。	補救教學 【聽與說】 教師針對學生的程度，進行聽寫複習小考。 【閱讀】 閱讀與臺灣鄉鎮風情有關的作品，並與同學分享。 【寫字】 運用字辭典，認識本課難字與詞語意思。 【作文】 請學生練習仿寫課文精采句段。	1	康軒版國語6上教材「七、蚵鄉風情」 康軒版教具 國語6上電子教科書	1. 實作評量 (聆聽) 2. 實作評量 (報告) 3. 習作評量 (記錄) 4. 資料搜集整理 5. 課堂問答	
第九週	4-3-5 能欣賞楷書名家碑帖，並辨識各種書體(篆、隸、楷、行)的特色。 5-3-6 能熟練利用工具書，養成自我解決問題的能力。 5-3-9 能結合電腦科技，提高語文與資訊互動學習和應用能力。 6-3-2-2 能練習利用不同的途徑和方式，蒐集各類寫作的材料。 6-3-3 能培養觀察與思考的寫作習慣。 【資訊教育】 4-3-2 能找到合適的網站資源、圖書館資源及檔案傳輸等。	1. 介紹名家作品，引導學生認識楷書、草書與行書。 2. 教師指導利用東海岸鐵路，分組討論時間和地點的順序，並學習寫旅遊見聞。 3. 指導學生了解蒐集資料的幾個基本方法。	補救教學 【寫字】 1. 認識楷書、草書與行書的筆畫特色。 2. 學習欣賞楷書、草書與行書等碑帖的特色。 【閱讀】 1. 能利用圖書館、電腦網站查出所需的資料。 2. 能利用查閱資料，在假期時進行文化之旅的活動。 【作文】 1. 明白寫旅遊見聞的寫作手法。 2. 避免寫寫旅遊見聞時一般易犯的毛病。 3. 書寫一篇寫旅遊見聞。	1	康軒版國語6上教材「統整活動二」 康軒版教具 國語6上電子教科書	1. 實作評量 2. 口頭評量 3. 習作評量 4. 鑑賞書法作品	
第十週	5-3-5 能運用不同的閱讀策略，增進閱讀的能力。 5-3-8-1 能理解作品中對周遭人、事、物的尊重與關懷。 5-3-10 能思考並體會文章中解決問題的過程。 【環境教育】 5-3-1 參與學校社團和社區的環境保護相關活動。	1. 透過提問和澄清的過程，學習將自己的疑惑詢問作者，評估文章的內容、形式是否與作者的意圖吻合。	補救教學 【閱讀】 說明不同觀點策略的運用，針對文章中的某一事物有不同的想法，可以是正向或負向，也可以是不同的看法。 【作文】 透過刪除／歸納／找出主題句的方式，找出本課各段段落大意。分享自己利用各段段落大意歸納成意義段，找出的文章大意。	1	康軒版國語6上教材「閱讀階梯一進入雨林」 康軒版教具 國語6上電子教科書	1. 實作評量 (發表) 2. 實作評量 (寫作) 3. 實作評量 (資料蒐集) 4. 習作評量 5. 自我評量 6. 參與討論 7. 課堂問答	

教學期程	能力指標 (含重大議題)	教學目標	主題或單元活動內容	節數	使用教材	評量方式	備註
第十一週	1-3-1 能運用注音符號，理解字詞音義，提升閱讀效能。 2-3-1-2 能仔細聆聽對方的說明，主動參與溝通和協調。 3-3-2-2 能簡要作讀書報告。 4-3-2 會查字辭典，並能利用字辭典，分辨字義。 5-3-2-1 能養成主動閱讀課外讀物的習慣。 6-3-4-4 能配合閱讀教學，練習撰寫心得、摘要等。 【生涯發展教育】 3-2-2 學習如何解決問題及做決定。	1. 運用注音符號幫助難詞的理解，了解課文含義。 2. 分辨同音字或形近字的用法。 3. 聆聽同學報告自己與他人意見相反的事件和心情，再提問互相交流。 4. 說出與他人產生不同想法的事件與當下的心情。 5. 閱讀與「思考」相關的文章或故事。 6. 能寫出自己與他人想法衝突的事件與心情，以及處理方式。	補救教學 【聽與說】 教師針對學生的程度，進行聽寫複習小考。 【閱讀】 以不同層次的提問深究課文內容，理解本文主旨。 【寫字】 教師或學生提出句子，並熟讀句子。教師或學生從句子中提出詞語，並以動作表演、說明及圖示的方式，認識詞語的意義。 【作文】 指導學生寫出自己與他人想法衝突的事件與心情，以及處理方式。	1	康軒版國語6上教材「八、大小剛好的鞋子」 康軒版教具 國語6上電子教科書	1. 實作評量 (注音、寫作) 2. 自我評量 (聆聽) 3. 紙筆評量 (識字與寫字) 4. 參與討論 5. 課堂問答 6. 作業	
第十二週	1-3-1 能運用注音符號，理解字詞音義，提升閱讀效能。 2-3-2-7 能正確記取聆聽內容的細節與要點。 3-3-2-1 能具體詳細的講述一件事情。 4-3-3-2 能應用筆畫、偏旁變化和間架結構原理寫字。 5-3-4-4 能將閱讀材料與實際生活經驗相結合。 6-3-2-2 能練習利用不同的途徑和方式，蒐集各類寫作的材料。 【生涯發展教育】 3-2-2 學習如何解決問題及做決定。	1. 運用注音符號，幫助難詞理解，閱讀有關思考的文章。 2. 仔細聆聽兩個水桶的故事。 3. 根據不同的故事情節，聲音隨著起伏變化。 4. 用自然的語氣說明如何從故事中獲得啟示。 5. 了解課文內容，明白思考可以產生新的想法。 6. 寫一篇以思考力為主題的故事。	補救教學 【聽與說】 教師針對學生的程度，進行聽寫複習小考。 【閱讀】 了解課文內容，明白思考可以產生新的想法。用提問的方式歸納課文大意。主動閱讀有關思考的相關資料。 【寫字】 教師或學生提出句子，並熟讀句子。教師或學生從句子中提出詞語，並以動作表演、說明及圖示的方式，認識詞語的意義。 【作文】 練習寫出「拮据、易如反掌」的相反詞並造句。認識設問的修辭法。	1	康軒版國語6上教材「九、沉思三帖」 康軒版教具 國語6上電子教科書	1. 實作評量 (聆聽) 2. 實作評量 3. 習作評量 4. 態度檢核 5. 參與討論 6. 課堂問答	

教學期程	能力指標 (含重大議題)	教學目標	主題或單元活動內容	節數	使用教材	評量方式	備註
第十三週	1-3-3-1 能運用注音符號使用電子媒體 (如：數位化字辭典等)，提升自我學習效能。 2-3-2-7 能正確記取聆聽內容的細節與要點。 3-3-2-2 能簡要作讀書報告。 4-3-2 會查字辭典，並能利用字辭典，分辨字義。 5-3-8-3 能主動記下個人感想及心得，並對作品內容摘要整理。 6-3-4-4 能配合閱讀教學，練習撰寫心得、摘要等。 【人權教育】 2-3-1 了解人身自由權並具有自我保護的知能。	1. 利用注音符號，閱讀古文。 2. 聆聽同學說中國寓言故事，並紀錄重點與寓意。 3. 查閱字辭典，分辨字義。 4. 了解課文內容，明白「狐假虎威」的啟示。 5. 紀錄閱讀故事的摘要與心得。 6. 主動閱讀寓言故事，了解寓意。	補救教學 【聽與說】 教師針對學生的程度，進行聽寫複習小考。 【閱讀】 從閱讀課文，了解文言文和白話文的不同。主動閱讀寓言故事，了解寓意。 【寫字】 教師或學生提出句子，並熟讀句子。教師或學生從句子中提出詞語，並以動作表演、說明及圖示的方式，認識詞語的意義。 【作文】 學習將文言文的句子譯成白話文。	1	康軒版國語6上教材「十、狐假虎威」 康軒版教具 國語6上電子教科書	1. 實作評量 2. 口頭評量 3. 習作評量 4. 分組報告 5. 課堂問答 6. 作業	
第十四週	5-3-3-3 能理解簡易的文法及修辭。 6-3-6 能把握修辭的特性，並加以練習及運用。 5-3-4 能認識不同的文類及題材的作品，擴充閱讀範圍。 5-3-10 能思考並體會文章中解決問題的過程。 5-3-1-1 熟習活用生字語詞的形音義，並能分辨語體文及文言文中詞語的差別。	1. 分析材料中的例句，明白文章裡使用引用修辭，可加強文章的說服力。 2. 研讀「閱讀指導—寓言故事」，了解文中的內容。 3. 指導學生閱讀本文，並由例子了解文言文與白話文的差異。 4. 了解閱讀文言文的困難所在，以文中提供的方法克服閱讀文言文的困難。	補救教學 【閱讀】 1. 了解「寓言故事」的閱讀策略。可以運用「寓言故事」的閱讀策略進行閱讀。 2. 認識文言文，並提高文言文的閱讀能力。	1	康軒版國語6上教材「統整活動三」 康軒版教具 國語6上電子教科書	1. 實作評量 (朗讀) 2. 實作評量 (報告) 3. 習作評量	

教學期程	能力指標 (含重大議題)	教學目標	主題或單元活動內容	節數	使用教材	評量方式	備註
第十五週	<p>1-3-3-2 能運用注音輸入的方法，處理資料，提升語文學習效能。</p> <p>2-3-2-7 能正確記取聆聽內容的細節與要點。</p> <p>3-3-3-3 能有條理有系統的說話。</p> <p>4-3-2-2 會使用數位化字辭典。</p> <p>5-3-8-2 能在閱讀過程中，培養參與團體的精神，增進人際互動。</p> <p>6-3-7-2 能透過網路，與他人分享寫作經驗和樂趣。</p> <p>【生涯發展教育】</p> <p>1-2-1 認識有關自我的觀念。</p>	<p>1. 應用注音符號檢索，並上網使用電子字典、辭典學習本課生字。</p> <p>2. 運用注音符號幫助難詞和多義字的理解，以了解課文含義。</p> <p>3. 運用字辭典，認識難字：「垮」、「糙」、「噌」、「早」、「憫」。</p> <p>4. 注意寫法正確：分辨「垮」和「誇」、「造」和「糙」、「增」和「噌」、「矛」和「茅」、「早」和「早」。</p> <p>5. 專心聆聽同學發表「我認識的宮澤賢治」。</p> <p>6. 說出對課文我願的看法。</p> <p>7. 閱讀課文：了解作者的寫作特色及本詩內涵。</p> <p>9. 認識新詩的特色。</p> <p>9. 練習詩歌創作。</p>	<p>補救教學</p> <p>【聽與說】教師針對學生的程度，進行聽寫複習小考。</p> <p>【閱讀】了解作者的寫作特色及本詩內涵。閱讀「宮澤賢治」有關的文章或書籍。</p> <p>【寫字】教師或學生提出句子，並熟讀句子。教師或學生從句子中提出詞語，並以動作表演、說明及圖示的方式，認識詞語的意義。</p> <p>【作文】認識新詩的特色。練習詩歌創作。</p>	1	<p>康軒版國語6上教材「十一、我願」</p> <p>康軒版教具</p> <p>國語6上電子教科書</p>	<p>1. 實作評量 (朗讀)</p> <p>2. 實作評量 (發表)</p> <p>3. 習作評量</p> <p>4. 實務操作 (新詩寫作)</p> <p>5. 鑑賞</p>	
第十六週	<p>1-3-1 能運用注音符號，理解字詞音義，提升閱讀效能。</p> <p>2-3-1-2 能仔細聆聽對方的說明，主動參與溝通和協調。</p> <p>3-3-3-3 能有條理有系統的說話。</p> <p>4-3-2 會查字辭典，並能利用字辭典，分辨字義。</p> <p>5-3-4-4 能將閱讀材料與實際生活經驗相結合。</p> <p>6-3-6-1 能理解簡單的修辭技巧，並練習應用在實際寫作。</p> <p>【家政教育】</p> <p>1-3-6 選擇符合營養且安全衛生的食物。</p>	<p>1. 運用注音符號，學習讀寫本課新詞生字。</p> <p>2. 聆聽同學分享自己的經驗與心得，再提問互相交流。</p> <p>3. 以不同層次的提問方式深究課文內容，理解本文主旨。</p> <p>4. 說出自己的經驗與感受</p> <p>5. 了解本課結構，學習文章的寫作技巧。</p> <p>6. 能寫出自己相關的經驗與心情。</p>	<p>補救教學</p> <p>【聽與說】教師針對學生的程度，進行聽寫複習小考。</p> <p>【閱讀】以不同層次的提問方式深究課文內容，理解本文主旨。</p> <p>【寫字】教師或學生提出句子，並熟讀句子。教師或學生從句子中提出詞語，並以動作表演、說明及圖示的方式，認識詞語的意義。</p> <p>【作文】練習運用「雖然……卻……」及「縱使……還是……」造句。</p>	1	<p>康軒版國語6上教材「十二、最好的味覺禮物」</p> <p>康軒版教具</p> <p>國語6上電子教科書</p>	<p>1. 實作評量 (朗讀)</p> <p>2. 實作評量 (發表)</p> <p>3. 習作評量</p> <p>4. 鑑賞</p>	

教學期程	能力指標 (含重大議題)	教學目標	主題或單元活動內容	節數	使用教材	評量方式	備註
第十七週	<p>1-3-3-1 能運用注音符號使用電子媒體 (如:數位化字辭典等),提升自我學習效能。</p> <p>2-3-2-1 能在聆聽過程中,有系統的歸納他人發表之內容。</p> <p>3-3-3-1 能正確、流利且帶有感情的與人交談。</p> <p>4-3-3-2 能應用筆畫、偏旁變化和間架結構原理寫字。</p> <p>5-3-10 能思考並體會文章中解決問題的過程。</p> <p>6-3-2-3 練習從審題、立意、選材、安排段落及組織等步驟,習寫成文。</p> <p>【生涯發展教育】</p> <p>3-2-1 覺察如何解決問題及做決定。</p>	<p>1. 聆聽故事判斷人物的各種情緒 (驚訝、自信、無奈、懷疑)。</p> <p>2. 能注意對話的音調變化,正確說出對話的語氣。</p> <p>3. 學習辨別正確字形,並隨時自我修正。</p> <p>4. 閱讀課文細節,了解孔明化解危機的經過。</p> <p>5. 認識描寫各種情緒的句子。</p> <p>6. 思考並體會諸葛亮的臨危不亂,冷靜思考解決問題的過程。</p> <p>7. 配合習作,以空城計中主角人物孔明或是司馬懿的觀點,改寫成一篇生動有趣的故事。</p>	<p>補救教學</p> <p>【聽與說】教師針對學生的程度,進行聽寫複習小考。</p> <p>【閱讀】思考並體會諸葛亮的臨危不亂,冷靜思考解決問題的過程。</p> <p>【寫字】教師或學生提出句子,並熟讀句子。教師或學生從句子中提出詞語,並以動作表演、說明及圖示的方式,認識詞語的意義。</p> <p>【作文】學習描述情緒反應的動作和表情詞語、句子。</p>	1	<p>康軒版國語6上教材「十三、空城計」</p> <p>康軒版教具 國語6上電子教科書</p>	<p>1. 實作評量 (報告)</p> <p>2. 實作評量 (聆聽)</p> <p>3. 實作評量 (發表)</p> <p>4. 實作評量 (資料整理)</p> <p>5. 習作評量</p> <p>6. 實務操作 (劇本演出)</p>	
第十八週	<p>1-3-2 能了解注音符號中語調的變化,並應用於朗讀文學作品。</p> <p>2-3-2-3 能在聆聽過程中,以表情或肢體動作適切回應。</p> <p>3-3-3-1 能正確、流利且帶有感情的與人交談。</p> <p>4-3-2-1 會查字辭典,並能利用字辭典,分辨字義。</p> <p>5-3-8-2 能理解作品中對周遭人、事、物的尊重與關懷。</p> <p>6-3-2-2 能練習利用不同的途徑和方式,蒐集各類寫作的材料。</p> <p>【家政教育】</p> <p>3-3-3 從事與欣賞美化生活的藝術造型活動。</p>	<p>十四、桂花雨</p> <p>1. 應用注音符號,學習讀寫本課新詞、生字。</p> <p>2. 辨別形近字的讀法與用法,如「穀」和「殼」、「縈」和「瑩」、「裊」和「梟」、「葦」和「葦」。</p> <p>3. 仔細聆聽同學的發言。</p> <p>4. 閱讀課文細節,了解課文中人物的對話,體會其中人物的親情及領會人物的個性。</p> <p>5. 細讀課文,並欣賞課文中描寫景物時所運用的寫作特色。</p> <p>6. 欣賞課文,領會作者對故鄉的懷念之情。</p> <p>7. 能說出對本課課文的理解與想法。</p> <p>8. 練習閱讀長篇作品,並能在讀完後,仔細體會作者的感受,撰寫讀書心得。</p>	<p>補救教學</p> <p>【聽與說】教師針對學生的程度,進行聽寫複習小考。</p> <p>【閱讀】閱讀課文細節,了解課文中人物的對話,體會其中人物的親情及領會人物個性。</p> <p>【寫字】教師或學生提出句子,並熟讀句子。教師或學生從句子中提出詞語,並以動作表演、說明及圖示的方式,認識詞語的意義。</p> <p>【作文】練習完整、清楚的描寫自身周遭的景物。了解課文中疊字詞的意義,並練習應用這些詞語進行寫作。</p>	1	<p>康軒版國語6上教材「十四、桂花雨」</p> <p>康軒版教具 國語6上電子教科書</p>	<p>1. 實作評量 (發表)</p> <p>2. 習作評量</p> <p>3. 資料搜集整理</p> <p>4. 分組報告</p> <p>5. 參與討論</p>	

教學期程	能力指標 (含重大議題)	教學目標	主題或單元活動內容	節數	使用教材	評量方式	備註
第十九週	<p>1-3-2 能了解注音符號中語調的變化，並應用於朗讀文學作品。</p> <p>2-3-2-3 能在聆聽過程中，以表情或肢體動作適切回應。</p> <p>3-3-3-1 能正確、流利且帶有感情的與人交談。</p> <p>4-3-2-1 會查字辭典，並能利用字辭典，分辨字義。</p> <p>5-3-8-2 能理解作品中對周遭人、事、物的尊重與關懷。</p> <p>6-3-2-2 能練習利用不同的途徑和方式，蒐集各類寫作的材料。</p> <p>【家政教育】</p> <p>3-3-3 從事與欣賞美化生活的藝術造型活動。</p>	<p>十四、桂花雨</p> <p>1. 應用注音符號，學習讀寫本課新詞、生字。</p> <p>2. 辨別形近字的讀法與用法，如「穀」和「殼」、「綦」和「縈」、「裊」和「梟」、「簞」和「蓆」。</p> <p>3. 仔細聆聽同學的發言。</p> <p>4. 閱讀課文細節，了解課文中人物的對話，體會其中人物的親情及領會人物的個性。</p> <p>5. 細讀課文，並欣賞課文中描寫景物時所運用的寫作特色。</p> <p>6. 欣賞課文，領會作者對故鄉的懷念之情。</p> <p>7. 能說出對本課課文的理解與想法。</p> <p>8. 練習閱讀長篇作品，並能在讀完後，仔細體會作者的感受，撰寫讀書心得。</p>	<p>補救教學</p> <p>【聽與說】教師針對學生的程度，進行聽寫複習小考。</p> <p>【閱讀】閱讀課文細節，了解課文中人物的對話，體會其中人物的親情及領會人物個性。</p> <p>【寫字】教師或學生提出句子，並熟讀句子。教師或學生從句子中提出詞語，並以動作表演、說明及圖示的方式，認識詞語的意義。</p> <p>【作文】練習完整、清楚的描寫自身周遭的景物。了解課文中疊字詞的意思，並練習應用這些詞語進行寫作。</p>	1	<p>康軒版國語6上教材「十四、桂花雨」</p> <p>康軒版教具 國語6上電子教科書</p>	<p>1. 實作評量 (發表)</p> <p>2. 習作評量</p> <p>3. 資料搜集整理</p> <p>4. 分組報告</p> <p>5. 參與討論</p>	
第廿週	<p>5-3-5 能運用不同的閱讀策略，增進閱讀的能力。</p> <p>5-3-8 能共同討論閱讀的內容，並分享心得。</p> <p>5-3-10 能思考並體會文章中解決問題的過程。</p> <p>5-3-10-1 能夠思考和批判文章的內容。</p>	<p>1. 透過標記重點、分段細讀及回答提問，理解文章內容。</p> <p>2. 合併、比較、串聯各段重要敘述，完成全文大意。</p> <p>3. 串聯合併後的段旨，或利用提文直接提取重點，找出文章主旨。</p>	<p>補救教學</p> <p>【閱讀】連結舊生活經驗，針對過去生活經驗中，從照片聯想到的內容與事實的差距情況，提出自己的觀點。</p> <p>【作文】教師引導透過文章結構，整理出文本的主要觀點與意義。</p>	1	<p>康軒版國語6上教材「閱讀階梯二、故事的真相」</p> <p>康軒版教具 國語6上電子教科書</p>		

彰化縣福德國小 112 學年度第 2 學期六年級【自主學習~國語】課程計畫

一、本領域每週學習節數 1 節，本學期共 (18) 節

二、本學期課程內涵：本學期課程內涵：

教學期程	能力指標 (含重大議題)	教學目標	主題或單元活動內容	節數	使用教材	評量方式	備註
第一週	<p>1-3-2 能瞭解注音符號中語調的變化，並應用於朗讀文學作品。</p> <p>2-3-2-6 能具備聆聽不同媒材的能力。</p> <p>3-3-3-1 能正確、流利且帶有感情的與人交談。</p> <p>4-3-3-3 能用正確、美觀的硬筆字書寫各科作業。</p> <p>5-3-1-1 熟習活用生字語詞的形音義，並能分辨語體文及文言文中詞語的差別。</p> <p>6-3-8-1 能在寫作中，發揮豐富的想像力。</p> <p>【家政教育】</p> <p>4-3-3 運用溝通技巧，與家人分享彼此的想法與感受。</p> <p>【生涯發展教育】</p> <p>3-2-2 覺察如何解決問題及做決定。</p>	<p>1. 感受田園詩歌中所描寫的的田園風光和訪友之樂。</p> <p>2. 從不同媒材中，聆聽詩歌朗讀，欣賞詩歌之美。</p> <p>3. 學習課文中的生字、新詞，認識詩歌中的詞語的讀音。</p> <p>4. 認識律詩，理解本詩的詩意。</p> <p>5. 能分辨文言詩句中的詞語和語體文用法的不同</p> <p>6. 能將詩句翻譯成語體文。</p> <p>7. 體會詩中人與人之間誠摯、率真的情意</p> <p>補強教學</p> <p>【聽與說】教師針對學生的程度，進行聽寫複習小考。</p> <p>【閱讀】比較課文中詩句「雞黍」、「郭」、「就」等與口語用法的不同。</p> <p>【寫字】教師或學生提出句子，並熟讀句子。教師或學生從句子中提出詞語，並以動作表演、說明及圖示的方式，認識詞語的意義。</p> <p>【作文】學習將詩歌翻譯成白話文。</p>	<p>補強教學</p> <p>【聽與說】教師針對學生的程度，進行聽寫複習小考。</p> <p>【閱讀】比較課文中詩句「雞黍」、「郭」、「就」等與口語用法的不同。</p> <p>【寫字】教師或學生提出句子，並熟讀句子。教師或學生從句子中提出詞語，並以動作表演、說明及圖示的方式，認識詞語的意義。</p> <p>【作文】學習將詩歌翻譯成白話文。</p>	1	<p>康軒版國語 6 下教材「一、過故人莊」</p> <p>康軒版教具國語 6 下電子教科書</p>	<p>1. 口頭評量</p> <p>2. 實作評量 (發表)</p> <p>3. 實作評量 (聆聽)</p> <p>4. 實作評量 (發表)</p> <p>5. 習作評量</p> <p>6. 態度檢核</p>	

教學期程	能力指標 (含重大議題)	教學目標	主題或單元活動內容	節數	使用教材	評量方式	備註
第二週	<p>1-3-1 能運用注音符號，理解字詞音義，提升閱讀效能。</p> <p>2-3-2-7 能正確記取聆聽內容的細節與要點。</p> <p>3-3-4-2 能在討論或會議中說出重點，充分溝通。</p> <p>4-3-1-1 能利用簡易的六書原則，輔助認字，理解字義。</p> <p>5-3-3-1 能了解文章的主旨、取材及結構。</p> <p>6-3-4-1 能學習敘述、描寫、說明、議論、抒情等表述方式，練習寫作。</p> <p>【資訊教育】</p> <p>4-3-3 能利用資訊科技媒體等搜尋需要的資料。</p>	<p>1. 能利用注音輸入的方法，查詢本課字詞的音義，學習讀寫本課新詞、生字。</p> <p>2. 能針對聆聽的內容，提出相關問題。</p> <p>3. 能清楚說出學習本課後的心得。</p> <p>4. 注意「迷惘」、「淬鍊」、「窘迫」、「擴散」字形的正確。</p> <p>5. 細讀課文，了解課文的結構和寫作特色。</p> <p>6. 延伸閱讀，欣賞課文，閱讀關懷感恩的書籍，了解助人的快樂和感恩的力量。</p> <p>7. 觀察身邊的人事，寫下感人的事蹟，宣揚愛的力量。</p>	<p>補強教學</p> <p>【聽與說】教師針對學生的程度，進行聽寫複習小考。</p> <p>【閱讀】閱讀關懷感恩的書籍，了解助人的快樂和感恩的力量。</p> <p>【寫字】教師或學生提出句子，並熟讀句子。教師或學生從句子中提出詞語，並以動作表演、說明及圖示的方式，認識詞語的意義。</p> <p>【作文】觀察身邊的人事，寫下感人的事蹟，宣揚愛的力量。</p>	1	<p>康軒版國語6下教材「二、把愛傳下去」</p> <p>康軒版教具國語6下電子教科書</p>	<p>1. 口頭評量</p> <p>2. 實作評量 (發表)</p> <p>3. 實作評量 (聆聽)</p> <p>4. 實作評量 (發表)</p> <p>5. 習作評量</p> <p>6. 態度檢核</p>	
第三週	<p>1-3-1 能運用注音符號，理解字詞音義，提升閱讀效能。</p> <p>2-3-2-7 能正確記取聆聽內容的細節與要點。</p> <p>3-3-4-2 能在討論或會議中說出重點，充分溝通。</p> <p>4-3-1-1 能利用簡易的六書原則，輔助認字，理解字義。</p> <p>5-3-3-1 能了解文章的主旨、取材及結構。</p> <p>6-3-4-1 能學習敘述、描寫、說明、議論、抒情等表述方式，練習寫作。</p> <p>【生涯發展教育】</p> <p>3-2-1 瞭解生活中個人與環境的相互關係，並培養與自然環境、人文相關的個人興趣、嗜好與責任。</p>	<p>1. 利用注音輸入法，查詢作家向陽的作品，增廣閱讀的範圍。</p> <p>2. 專注聆聽「山村車軌察」一文的内容，說出各段描寫的重點。</p> <p>3. 利用字辭典，學習本課生字新詞的意義及用法，並認識本課詞語的相似詞。</p> <p>4. 閱讀課文細節，了解課文詞語運用的特色。</p> <p>5. 欣賞課文，認識課文中運用轉化、譬喻修辭的內容。</p> <p>6. 練習摹寫自己的家鄉，發揮想像力描繪家鄉環境之美及人文特色。</p> <p>7. 欣賞家鄉之美，並培養愛家愛鄉的情懷。</p>	<p>補強教學</p> <p>【聽與說】專心聆聽描寫家鄉景物、人文活動的文章。描述自己的居家環境，或介紹祖父母、外祖父母的家鄉特色</p> <p>【閱讀】細讀課文，欣賞課文中詞語運用的特色。欣賞課文，認識課文中運用轉化修辭法、譬喻修辭法描寫景物的方法。</p> <p>【寫字】用字詞典，分辨本課生字等的字義。</p> <p>【作文】練習運用聯綿詞、四字詞語、摹聲詞進行景物的摹寫。</p>	1	<p>康軒版國語6下教材「三、山村車軌察」</p> <p>康軒版教具國語6下電子教科書</p>	<p>1. 口頭評量</p> <p>2. 實作評量 (發表)</p> <p>3. 實作評量 (聆聽)</p> <p>4. 實作評量 (發表)</p> <p>5. 習作評量</p> <p>6. 態度檢核</p>	

教學期程	能力指標 (含重大議題)	教學目標	主題或單元活動內容	節數	使用教材	評量方式	備註
第四週	1-3-1 能運用注音符號，理解字詞音義，提升閱讀效能。 4-3-2 會查字辭典，並能利用字辭典，分辨字義。 5-3-4 能認識不同的文類及題材的作品，擴充閱讀範圍。 4-3-5 能欣賞楷書名家碑帖，並辨識各種書體(篆、隸、楷、行)的特色。 4-3-5-4 能知道古今書法名家相關的故事。	1. 選擇正確的同音詞，明白其意義和作用。 2. 說明近音詞語形式接近，意義不同，避免混淆。 3. 說明律詩形式上相同的地方，並討論律詩和絕句形式上不同的地方。 4. 介紹名家碑帖作品，認識書法家的故事。	補強教學 【閱讀】 1. 認識律詩的形式和要求，明白律詩與絕句形式上的不同。 2. 藉由故事認識書法家王羲之、王獻之。 【寫字】 1. 認識同音詞，明白其意義和作用，加強辨正能力避免表達的誤解 2. 認識近音詞，明白其意義和作用，加強辨正能力避免表達的誤解	1	康軒版國語6下教材「統整活動一」 康軒版教具 國語6下電子教科書	1. 口頭評量 2. 實作評量 3. 習作評量 4. 紙筆測驗 5. 作品鑑賞	
第五週	1-3-1 能運用注音符號，理解字詞音義，提升閱讀效能。 2-3-2 能確實把握聆聽的方法。 3-3-2 能合適的表現語言。 4-3-4 能掌握楷書的筆畫、形體結構和書寫方法，並練習用硬筆、毛筆寫字。 5-3-5 能運用不同的閱讀策略，增進閱讀的能力。 6-3-8 能發揮想像力，嘗試創作，並欣賞自己的作品。 傳統與文化。	1. 運用注音符號，學習讀寫本課新詞生字。 2. 分辨「啣、淘」、「籟、賴」的寫法和 Usage。 3. 聆聽並欣賞同學發表「旅遊的經驗」。 4. 閱讀課文後能找出文章的重點。 5. 閱讀課外旅遊的相關文章。 6. 練習根據情境完成句子。	補強教學 【聽與說】教師針對學生的程度，進行聽寫複習小考。 【閱讀】分享本課的讀後心得。 【寫字】教師或學生提出句子，並熟讀句子。教師或學生從句子中提出詞語，並以動作表演、說明及圖示的方式，認識詞語的意義。 【作文】寫出：一次難忘的旅遊。	1	康軒版國語6下教材「四、巨人的階梯」 康軒版教具 國語6下電子教科書	1. 實作評量(發表) 2. 實作評量(寫作) 3. 實作評量(資料蒐集) 4. 習作評量 5. 課堂問答	
第六週	1-3-3-2 能運用注音輸入的方法，處理資料，提升語文學習效能。 2-3-2-1 能在聆聽過程中，有系統的歸納他人發表之內容。 3-3-2-1 能具體詳細的講述一件事情。 4-3-2 會查字辭典，並能利用字辭典，分辨字義。 5-3-6-1 能利用圖書館檢索資料，增進自學的能力。 5-3-8-1 能理解作品中對周遭人、事、物的尊重與關懷。 6-3-2-2 能練習利用不同的途徑和方式，蒐集各類寫作的材料。 【環境教育】 3-2-2 培養對自然環境的熱愛與對戶外活動的興趣，建立個人對自然環境的責任感。	1. 利用注音輸入的方式，查尋馬達加斯加的特殊物種，並進一步了解牠們的生活習性。 2. 配合說話教學，認真聆聽同學報告野生動物的資料。 3. 報告與馬達加斯加物種生態有關的資料。 4. 注意字形和筆順的正確。 5. 練習從段落大意中，歸納文章的取材方式。 6. 精讀課文，查閱資料，以說明的方式介紹野生動物。	補強教學 【聽與說】教師針對學生的程度，進行聽寫複習小考。 【閱讀】練習從段落大意中，歸納文章的取材方式。 【寫字】教師或學生提出句子，並熟讀句子。教師或學生從句子中提出詞語，並以動作表演、說明及圖示的方式，認識詞語的意義。 【作文】練習用句型「……竟然……」、「無論……都……」造句。	1	康軒版國語6下教材「五、馬達加斯加，出發！」 康軒版教具 國語6下電子教科書	1. 實作評量(發表) 2. 口頭評量 3. 習作評量 4. 課堂問答 5. 參與討論	

教學期程	能力指標 (含重大議題)	教學目標	主題或單元活動內容	節數	使用教材	評量方式	備註
第七週	<p>1-3-3-2 能運用注音輸入的方法，處理資料，提升語文學習效能。</p> <p>2-3-2-1 能在聆聽過程中，有系統的歸納他人發表之內容。</p> <p>3-3-1-1 能和其他人交換意見，口述見聞，或當眾作簡要演說。</p> <p>4-3-2 會查字辭典，並能利用字辭典，分辨字義。</p> <p>5-3-3-3 能理解簡易的文法及修辭。</p> <p>5-3-8-3 能主動記下個人感想及心得，並對作品內容摘要整理。</p> <p>6-3-2-2 能練習利用不同的途徑和方式，蒐集各類寫作的材料。</p> <p>【環境教育】</p> <p>3-2-2 培養對自然環境的熱愛與對戶外活動的興趣，建立個人對自然環境的責任感。</p>	<p>1. 能應用注音符號，輔助認識本課生字及新詞。</p> <p>2. 能專心聆聽本課的聆聽教材，理解聆聽內容。</p> <p>3. 能完整流暢的分享閱讀心得。</p> <p>4. 分辨形近字「弧」和「狐」、「辯」和「辨」、「辯」等。</p> <p>5. 運用觀察力，進行感官摹寫練習。</p> <p>6. 練習看圖寫作，用完整的句子寫出從不同距離觀察到的景象。</p>	<p>補強教學</p> <p>【聽與說】教師針對學生的程度，進行聽寫複習小考。</p> <p>【閱讀】主動閱讀文章，並能做兩者之間異同的比較。</p> <p>【寫字】教師或學生提出句子，並熟讀句子。教師或學生從句子中提出詞語，並以動作表演、說明及圖示的方式，認識詞語的意義。</p> <p>【作文】運用觀察力，進行感官摹寫練習</p>	1	<p>康軒版國語6下教材「六、沉睡的天空之城」</p> <p>康軒版教具國語6下電子教科書</p>	<p>1. 實作評量(發表)</p> <p>2. 實作評量(寫作)</p> <p>3. 實作評量(資料蒐集)</p> <p>4. 習作評量</p> <p>5. 自我評量</p> <p>6. 參與討論</p> <p>7. 課堂問答</p>	
第八週	<p>2-3-2 能確實把握聆聽的方法。</p> <p>5-3-5 能運用不同的閱讀策略，增進閱讀的能力。</p> <p>5-3-4 能認識不同的文類及題材的作品，擴充閱讀範圍。</p> <p>6-3-2 能知道寫作的步驟，逐步豐富內容，進行寫作。</p> <p>6-3-7 能練習使用電腦編輯作品，分享寫作經驗和樂趣。</p>	<p>1. 介紹外來語在生活中運用的情形，以及產生的變化。</p> <p>2. 藉由本單元的課文認識旅行文學並欣賞寫作特色。</p> <p>3. 學習製作旅遊小書的功用。</p>	<p>補強教學</p> <p>【閱讀】理解外來語的由來以及演變的方式。延伸閱讀旅遊文學作品。</p> <p>【作文】製作旅遊小書，記錄旅遊中的所見所聞。</p>	1	<p>康軒版國語6下教材「統整活動二」</p> <p>康軒版教具國語6下電子教科書</p>	<p>1. 實作評量(朗讀)</p> <p>2. 實作評量(報告、觀察)</p> <p>3. 實作評量(觀察)</p> <p>4. 習作評量</p> <p>5. 作業(新詩寫作)</p>	
第九週	<p>5-3-5 能運用不同的閱讀策略，增進閱讀的能力。</p> <p>5-3-8 能共同討論閱讀的內容，並分享心得。</p> <p>5-3-10 能思考並體會文章中解決問題的過程。</p> <p>5-3-10-1 能夠思考和批判文章的內容。</p>	<p>1. 透過標記重點、分段細讀及回答提問，理解文章內容。</p> <p>2. 合併、比較、串聯各段重要敘述，完成全文大意。</p> <p>3. 串聯合併後的段旨，或利用提文直接提取重點，找出文章主旨。</p>	<p>補救教學</p> <p>【閱讀】連結舊生活經驗，針對過去生活經驗中，從照片聯想到的內容與事實的差距情況，提出自己的觀點。</p> <p>【作文】教師引導透過文章結構，整理出文本的主要觀點與意義。</p>	1	<p>康軒版國語6下教材「閱讀階梯一、驚蟄驅蟻記」</p> <p>康軒版教具國語6下電子教科書</p>	實作評量	

教學期程	能力指標 (含重大議題)	教學目標	主題或單元活動內容	節數	使用教材	評量方式	備註
第十週	<p>1-3-1 能運用注音符號，理解字詞音義，提升閱讀效能。</p> <p>2-3-2-7 能正確記取聆聽內容的細節與要點。</p> <p>3-3-1 能充分表達意見。</p> <p>4-3-2 會查字辭典，並能利用字辭典，分辨字義。</p> <p>5-3-3-1 能瞭解文章的主旨、取材及結構。</p> <p>6-3-2-1 能知道寫作的步驟，如：從蒐集材料到審題、立意、選材及安排段落、組織成篇。</p> <p>【生涯發展教育】</p> <p>1-2-1 認識有關自我的觀念。</p>	<p>1. 運用注音符號幫助難詞和多義字的理解，以了解課文含義。</p> <p>2. 在聆聽時，練習提取課文內容與重點大綱。</p> <p>3. 分享自己的興趣、志願或職業認知。</p> <p>4. 學習辨別正確字形，並隨時自我修正。</p> <p>5. 蒐集與李潼有關的生平或作品資料，了解李潼的創作特色。</p> <p>6. 練習運用事件的描寫，表達自己的生活、夢想。</p>	<p>補強教學</p> <p>【聽與說】教師針對學生的程度，進行聽寫複習小考。</p> <p>【閱讀】能思考與體會文章中作者對於報紙副刊的熱愛與著迷的心情。</p> <p>【寫字】教師或學生提出句子，並熟讀句子。教師或學生從句子中提出詞語，並以動作表演、說明及圖示的方式，認識詞語的意義。</p> <p>【作文】能靈活運用寫事與寫情的記敘文體寫作特色。</p>	1	<p>康軒版國語6下教材「七、油條報紙·文字夢」</p> <p>康軒版教具國語6下電子教科書</p>	<p>1. 實作評量</p> <p>2. 口頭評量</p> <p>3. 習作評量</p> <p>4. 鑑賞書法作品</p>	
第十一週	<p>1-3-3 能運用注音符號，擴充自學能力，提升語文學習效能。</p> <p>2-3-2-4 能簡要歸納所聆聽的內容</p> <p>3-3-3 能表現良好的言談。</p> <p>4-3-2 會查字辭典，並能利用字辭典，分辨字義。</p> <p>5-3-3 能認識文章的各種表述方式。</p> <p>6-3-2-1 能知道寫作的步驟，如：從蒐集材料到審題、立意、選材及安排段落、組織成篇。</p> <p>【海洋教育】</p> <p>3-3-4 發現臺灣海洋環境的特色，了解其海洋環境與人文歷史。</p>	<p>1. 運用注音輸入的方式，閱讀澎湖、童年回憶的相關文學作品的相關資料。</p> <p>2. 在聆聽時，一邊歸納作者對童年趣事的描寫技巧，並舉出相關的象徵事物。</p> <p>3. 說出自己在「童年時光」最深刻的記憶。</p> <p>4. 運用字詞典，分辨多音字：削、塞。</p> <p>5. 欣賞課文，認識課文中運用類疊修辭的寫作技巧。</p> <p>6. 蒐集與「童年」相關的資料與體驗，完成「我的童年記憶」文章寫作。</p> <p>7. 描寫動作、表情、心情，運用對話，刻畫出所要描述的主題。</p>	<p>補強教學</p> <p>【聽與說】教師針對學生的程度，進行聽寫複習小考。</p> <p>【閱讀】能應用注音符號，閱讀相關文學作品，提升語文學習效能。</p> <p>【寫字】教師或學生提出句子，並熟讀句子。教師或學生從句子中提出詞語，並以動作表演、說明及圖示的方式，認識詞語的意義。</p> <p>【作文】蒐集與「童年」相關的資料與體驗，完成「我的童年記憶」文章寫作。</p>	1	<p>康軒版國語6下教材「八、雕刻一座小島」</p> <p>康軒版教具國語6下電子教科書</p>	<p>1. 實作評量(注音、寫作)</p> <p>2. 自我評量(聆聽)</p> <p>3. 紙筆評量(識字與寫字)</p> <p>4. 參與討論</p> <p>5. 課堂問答</p> <p>6. 作業</p>	

教學期程	能力指標 (含重大議題)	教學目標	主題或單元活動內容	節數	使用教材	評量方式	備註
第十二週	<p>1-3-3 能運用注音符號，擴充自學能力，提升語文學習效能。</p> <p>2-3-2-4 能簡要歸納所聆聽的內容。</p> <p>3-3-2-1 能具體詳細的講述一件事情。</p> <p>4-3-2 會查字辭典，並能利用字辭典，分辨字義。</p> <p>5-3-3 能認識文章的各種表述方式。</p> <p>6-3-4-1 能學習敘述、描寫、說明、議論、抒情等表述方式，練習寫作。</p> <p>【環境教育】</p> <p>3-3-1 了解人與環境互動互依關係，建立積極的環境態度與環境倫理。</p>	<p>1. 運用注音輸入法，鍵入關鍵字，查尋作家陳幸蕙及製作棉花糖的相關資料。</p> <p>2. 專心聆聽敘寫童年生活回憶的文章。</p> <p>3. 查檢字詞典，學習本課生字新詞的意義。</p> <p>4. 欣賞課文，認識課文中運用排比、譬喻、轉化等修辭法敘事的寫作方法。</p> <p>5. 發揮想像力，將生活中有趣的事物加以聯想。</p> <p>6. 練習使用譬喻、類疊修辭法摹寫事物的特徵、人物的活動，在敘事時呈現生動的畫面。</p>	<p>補強教學</p> <p>【聽與說】 教師針對學生的程度，進行聽寫複習小考。</p> <p>【閱讀】 閱讀課文細節，了解課文詞語運用的特色。</p> <p>【寫字】 教師或學生提出句子，並熟讀句子。教師或學生從句子中提出詞語，並以動作表演、說明及圖示的方式，認識詞語的意義。</p> <p>【作文】 練習敘寫自己童年生活中難忘的回憶，發揮想像力，運用簡單的修辭技巧，使文章敘事生動，情景交融。</p>	1	康軒版國語6下教材「九、童年·夏日·棉花糖」 康軒版教具 國語6下電子教科書	<p>1. 實作評量 (聆聽)</p> <p>2. 實作評量</p> <p>3. 習作評量</p> <p>4. 態度檢核</p> <p>5. 參與討論</p> <p>6. 課堂問答</p>	
第十三週	<p>5-3-5 能運用不同的閱讀策略，增進閱讀的能力。</p> <p>4-3-5 能欣賞楷書名家碑帖，並辨識各種書體(篆、隸、楷、行)的特色。</p> <p>4-3-5-4 能知道古今書法名家相關的故事。</p>	<p>1. 學習以比較策略進行閱讀。</p> <p>2. 欣賞欣賞顏真卿、柳公權的書帖特色。</p> <p>3. 了解顏真卿、柳公權書寫風格。</p>	<p>補強教學</p> <p>【閱讀】 1. 認識比較的閱讀策略，提高閱讀的效果。 2. 藉由故事認識書法家王羲之、王獻之。</p>	1	康軒版國語6下教材「統整活動三」 康軒版教具 國語6下電子教科書	<p>1. 實作評量 (朗讀)</p> <p>2. 觀察評量</p> <p>3. 習作評量</p>	
第十四週	<p>1-3-2 能了解注音符號中語調的變化，並應用於朗讀文學作品。</p> <p>2-3-2 能確實把握聆聽的方法。3-3-3-1 能正確、流利且帶有感情的與人交談。</p> <p>4-3-3-3 能用正確、美觀的硬筆字書寫各科作業。</p> <p>5-3-3-1 能了解文章的主旨、取材及結構。</p> <p>6-3-8-1 能在寫作中，發揮豐富的想像力。</p> <p>【生涯發展教育】</p> <p>3-2-1 覺察如何解決問題及做決定。</p>	<p>1. 正確、流利、有感情的朗讀課文，背誦課文。</p> <p>2. 學習課文中的生字、新詞，認識詩歌中的詞語的讀音。</p> <p>3. 聯繫文章的內容體會重點詞句的意思。</p> <p>4. 理解文章的內容，體會作者表達的思想感情。</p> <p>5. 能掌握閱讀的方法，擴充閱讀不同文類的範圍。</p> <p>6. 能將自己的生活與課文聯繫，學習實際談一談自己的夢想，並寫下如何實現自己的夢想。</p> <p>7. 能學習在成長的路上，以堅定不移的行動追夢。</p>	<p>補強教學</p> <p>【聽與說】 教師針對學生的程度，進行聽寫複習小考。</p> <p>【閱讀】 閱讀與夢想相關的文章。</p> <p>【寫字】 教師或學生提出句子，並熟讀句子。教師或學生從句子中提出詞語，並以動作表演、說明及圖示的方式，認識詞語的意義。</p> <p>【作文】 理解文句的重點並找出正確的句子與它配對。</p>	1	康軒版國語6下教材「十、追夢的翅膀」 康軒版教具 國語6下電子教科書	<p>1. 實作評量</p> <p>2. 口頭評量</p> <p>3. 習作評量</p> <p>4. 分組報告</p> <p>5. 課堂問答</p> <p>6. 作業</p>	

教學期程	能力指標 (含重大議題)	教學目標	主題或單元活動內容	節數	使用教材	評量方式	備註
第十五週	1-3-1 能運用注音符號，理解字詞音義，提升閱讀效能。 2-3-2-3 能在聆聽過程中，以表情或肢體動作適切回應。 3-3-3-1 能正確、流利且帶有感情的與人交談。 4-3-3-2 能應用筆畫、偏旁變化和間架結構原理寫字。 5-3-4-4 能將閱讀材料與實際生活經驗相結合。 6-3-4-1 能學習敘述、描寫、說明、議論、抒情等表述方式，練習寫作。 【生涯發展教育】 1-2-1 認識有關自我的觀念。	1. 運用注音符號幫助難詞的理解，以了解課文含義。 2. 在聆聽時，一邊聆聽，一邊練習記錄重點。 3. 能運用適切的詞句表達自己的情感和想法。 4. 學習辨別正確字形，並隨時自我修正。 5. 能學習以熟字或上下文推論學習詞語。 6. 學習運用直接抒情的方式表達情感。	補強教學 【聽與說】 教師針對學生的程度，進行聽寫複習小考。 【閱讀】 認識表述方式：敘述、描寫、抒情。 【寫字】 教師或學生提出句子，並熟讀句子。教師或學生從句子中提出詞語，並以動作表演、說明及圖示的方式，認識詞語的意義。 【作文】 學習運用直接抒情的方式表達情感。	1	康軒版國語6下教材「十一、祝賀你，孩子」 康軒版教具 國語6下電子教科書	1. 實作評量(朗讀) 2. 實作評量(發表) 3. 習作評量 4. 實務操作(新詩寫作) 5. 鑑賞	
第十六週	5-3-3-2 能認識文章的各種表述方式(如：敘述、描寫、抒情、說明、議論等)。 6-3-4-1 能學習敘述、描寫、說明、議論、抒情等表述方式，練習寫作。	1. 引導學生理解「抒情」的表述方式。 2. 學習抒情的表述方式。 閱讀階梯二桃花源	補強教學 【閱讀】 學習抒情的表述方式。 【寫作】 學習畢業留言的寫作方法。	1	康軒版國語6下教材「統整活動四」 康軒版教具 國語6下電子教科書	1. 實作評量(報告) 2. 實作評量(聆聽) 3. 實作評量(發表) 4. 實作評量(資料整理)	
第十七週	5-3-8 能共同討論閱讀的內容，並分享心得。 5-3-10 能思考並體會文章中解決問題的過程。 5-3-10-1 能夠思考和批判文章的內容。	1. 引導學生從閱讀過程中，透過有層次的提問練習，對文本進行深度的閱讀 2. 協助學生將組織並統整文意，進而培養自己高層次思考的問題以及提問技巧。	【閱讀】 引導學生閱讀一篇文章或故事時可以將自己的問題列下來，並加以分類整理，最後將問題依據事實—推論—評論的層次分類排列，進而培養出更高的理解力及提問技巧。	1	康軒版國語6下教材「閱讀階梯二、桃花源」 康軒版教具 國語6下電子教科書	1. 實作評量(報告) 2. 實作評量(聆聽) 3. 實作評量(發表) 4. 實作評量(資料整理) 5. 習作評量 6. 實務操作	
第十八週		【畢業週】	總複習	1			

彰化縣 112 學年度上學期 福德國民小學 六年級 國語領域（閱讀）教學計畫表 設計者：六年級團隊

一、本領域每週學習節數(1)節，共 (21) 節。

二、本學期學習目標：

1. 培養學生擁有喜愛學習與崇高氣節的人生觀。
2. 懂得在競賽中團結合作，堅持到底，不驕傲，不氣餒。
3. 欣賞現代詩歌，學習閱讀淺白的文言文，體會文字的奧妙。
4. 藉由旅遊了解各地不同的環境及人文風情，並透過參觀古蹟，體認先民的智慧。
5. 培養以邏輯思考和主動思考的能力，解決問題，探尋真理。
6. 培養欣賞大自然四季之美，並與大自然和諧相處的情操。
7. 能了解自己建立自信，並培養樂觀積極的態度。

三、本學期課程內涵：

教學期程	能力指標 (含重大議題)	主題或單元活動內容	節數	使用教材	評量方式	備註
第一週實施完成	(國) 5-3-2-1 能養成主動閱讀課外讀物的習慣。 5-3-6-1 能利用圖書館檢索資料，增進自學的能力。	1. 分組進行閱讀、討論。 2. 小組段落大意發表。 3. 閱讀理解檢討。 4. 學生進行閱讀理解題目的練習。	1	我與眾不同，創造不同:二十四個點亮心靈、肯定自我的溫馨小故事 文：海莉思·布里姬 譯：穆景南 出版：遠流文化 出版日期：西元二〇〇〇年	分組報告、參與討論、課堂問答	
第二週實施完成	(國) 1-3-2 能了解注音符號中語調的變化，並應用於朗讀文學作品。 2-3-2-8 能從聆聽中，思考如何解決問題。	1. 分組進行閱讀。 2. 分組討論各段大意並發表 3. 個人經驗發表：曾因為什麼而遇到困境？ 4. 小組討論：「錯誤」與「道歉」 5. 閱讀理解檢討。	1	跑道 文：陳肇宜 出版：小兵出版社 出版日期：西元二〇一八年	分組報告、參與討論、課堂問答	
第三週實施完成	(國) 2-3-2-8 能從聆聽中，思考如何解決問題。 5-3-5-3 能用心精讀，記取細節，深究內容，開展思路。	1. 分組進行閱讀、討論。 2. 鼓勵學生自主閱讀。 3. 學生進行閱讀理解題目的練習。	1	脾氣沒了，福氣來了 2：要處理事情，先搞定心情 文：林慶昭 出版：哈林文化出版社 出版日期：西元二〇〇九年	紙筆測驗、態度檢核、分組報告、參與討論、課堂問答、作業	
第四週實施完成	(國) 1-3-2 能了解注音符號中語調的變化，並應用於朗讀文學作品。 5-3-3-1 能了解文章的主旨、取材及結構。	1. 教師協助同學蒐集作者其他的「治家格言」。 2. 請同學分享「治家格言」。	1	朱子治家格言 文：謝恭正註譯 出版：文國書局 出版日期：西元二〇〇二年	分組報告、參與討論	
第五週實施完成	(國) 2-3-2-8 能從聆聽中，思考如何解決問題。 5-3-5-3 能用心精讀，記取細節，深究內容，開展思路。	1. 分組進行閱讀。 2. 提問：吉姆和黛拉分別賣掉金錶、剪掉長髮，會不會很可惜？ 3. 提問：讀完這個故事你體會到什麼？	1	耶誕禮物 文：歐·亨利	分組報告、參與討論、課堂問答、作業	

教學期程	能力指標 (含重大議題)	主題或單元活動內容	節數	使用教材	評量方式	備註
第六週實施完成	(國) 1-3-2 能了解注音符號中語調的變化, 並應用於朗讀文學作品。 5-3-8-2 能理解作品中對周遭人、事、物的尊重與關懷。	1. 分組進行閱讀。 2. 本篇是林煥彰寫的另一篇基隆山的芒花, 可作為補充教材。 3. 教師可朗讀本詩, 再請學生發表想法。	1	採一把芒花 (見國語 6 上教師手冊「教學寶盒-四、文學樂園」)	分組報告、參與討論、課堂問答、作業	
第七週實施完成	(國) 1-3-2 能了解注音符號中語調的變化, 並應用於朗讀文學作品。 5-3-8-2 能理解作品中對周遭人、事、物的尊重與關懷。	1. 分組進行閱讀。 2. 請學生分享知道的各地不同的車站特色。 3. 教師可先展現圖文, 介紹本書特色給學生。並鼓勵學生自行閱讀, 搜尋自己家鄉鐵道的特色。	1	臺灣鐵道小旅行 文: 吳柏青 出版: 上旗文化 出版日期: 西元二〇一二年	分組報告、參與討論、課堂問答、作業	
第八週實施完成	1-3-2 能了解注音符號中語調的變化, 並應用於朗讀文學作品。 5-3-8-2 能理解作品中對周遭人、事、物的尊重與關懷。	1. 分組進行閱讀。 2. 請學生分享所知道的各地不同的習俗特色。 3. 藉由本文可讓學生知道世界各地不同的民俗風情, 並培養欣賞、接納、尊重不同的民俗。	1	<u>高山上的旅人</u> (康軒版閱讀易上手(高年級3))	分組報告、參與討論、課堂問答、作業	
第九週實施完成	(國) 2-3-2-8 能從聆聽中, 思考如何解決問題。 5-3-8-2 能理解作品中對周遭人、事、物的尊重與關懷。	1. 分組進行閱讀。 2. 說明: 本書描述作者在臺灣各地搭乘臺鐵和高鐵的見聞, 他認為搭火車和步行是安全而緩慢的旅行, 發現平凡事物的迷人之處。 3. 教師可介紹本書, 鼓勵學生自行閱讀, 與同學分享心得。	1	11 元的鐵道旅行 文: 劉克襄 出版: 小知堂出版 出版日期: 西元二〇〇九年	態度檢核、資料蒐集整理、觀察記錄、分組報告、參與討論、課堂問答、作業	
第十週實施完成	(國) 1-3-2 能了解注音符號中語調的變化, 並應用於朗讀文學作品。 5-3-5-3 能用心精讀, 記取細節, 深究內容, 開展思路。	1. 分組進行閱讀。 2. 教師提問閱讀理解的問題。 3. 依據問題, 請學生分組討論報告、發表。	1	神祕的城堡 文: 張榜奎 (見國語 6 上教師手冊「教學寶盒-四、文學樂園」)	分組報告、參與討論、課堂問答、作業	

教學期程	能力指標 (含重大議題)	主題或單元活動內容	節數	使用教材	評量方式	備註
第十一週 實施完成	(國) 1-3-2 能了解注音符號中語調的變化，並應用於朗讀文學作品。 2-3-2-8 能從聆聽中，思考如何解決問題。 5-3-8-3 能在閱讀過程中，培養參與團體的精神，增進人際互動。	1. 說明：這系列書的童話思考故事，可以引導學生討論故事中角色的想法作為，幫助孩子思考。 2. 運用：教師可以用好吃的胖巫婆進行導讀，該文強調尊重每個人的喜好和觀點，世界上沒有絕對的事情，對於生活的需要是因人而異的。	1	童話思考故事 1: 巫婆最愛吃什麼 文：鄭如晴 出版社：小天下 出版日期：西元二〇〇七年	分組報告、參與討論、課堂問答、作業	
第十二週 實施完成	(國) 1-3-2 能了解注音符號中語調的變化，並應用於朗讀文學作品。 3-3-4-2 能在討論或會議中說出重點，充分溝通。	1. 分組進行閱讀。 2. 提問：說說看蘇格拉底是個什麼樣的人？ 3. 教師補充倒敘法的寫作手法。	1	<u>蘇格拉底的故事</u> 〈康軒版閱讀易上手(高年級3)〉	分組報告、參與討論、課堂問答	
第十三週 實施完成	(國) 1-3-2 能了解注音符號中語調的變化，並應用於朗讀文學作品。 3-3-4-2 能在討論或會議中說出重點，充分溝通。	1. 分組進行閱讀。 2. 提問：說說看「龜笑鶩無尾」是什麼意思？還有沒有哪句諺語與「龜笑鶩無尾」的意義相近？ 3. 發表：試以「龜笑鶩無尾」造句。 4. 教師可視狀況補充常見的諺語。	1	<u>龜笑鶩無尾</u> 〈康軒版閱讀易上手(高年級3)〉	分組報告、參與討論、課堂問答、作業、實務操作	
第十四週 實施完成	(國) 1-3-2 能了解注音符號中語調的變化，並應用於朗讀文學作品。 3-3-4-2 能在討論或會議中說出重點，充分溝通。	1. 分組進行閱讀。 2. 提問：說說看「黔驢技窮」是什麼意思？ 3. 提問：故事中的驢子在暗諷哪一種人呢？ 4. 教師可視狀況補充動物成語。	1	<u>黔之驢</u> 〈康軒版閱讀易上手(高年級3)〉	分組報告、參與討論、課堂問答、作業	
第十五週 實施完成	(國) 1-3-2 能了解注音符號中語調的變化，並應用於朗讀文學作品。 3-3-4-2 能在討論或會議中說出重點，充分溝通。	1. 分組進行閱讀。 2. 請學生分享看雪的經驗。 3. 提問：你曾從大自然萬物中獲得人生體會嗎？說說看。 4. 提問：你有過為夢想奮力一搏的經驗嗎？說說看。	1	<u>築夢踏實的雪花人</u> 〈康軒版閱讀易上手(高年級3)〉	分組報告、參與討論、課堂問答、作業、實務操作	

教學期程	能力指標 (含重大議題)	主題或單元活動內容	節數	使用教材	評量方式	備註
第十六週 實施完成	(國) 1-3-2 能了解注音符號中語調的變化, 並應用於朗讀文學作品。 3-3-4-2 能在討論或會議中說出重點, 充分溝通。	1. 分組進行閱讀、討論。 2. 教師針對本書的運用: 教師可配合課文教學, 指導學生閱讀。 3. 學生進行閱讀理解題目的練習。	1	黃魚聽雷 文: 張曼娟 出版: 皇冠文化 出版日期: 西元二〇〇四年八月	口頭評量 紙筆評量 參與討論 自我評量 聆聽評量	
第十七週 實施完成	(國) 1-3-2 能了解注音符號中語調的變化, 並應用於朗讀文學作品。 3-3-4-2 能在討論或會議中說出重點, 充分溝通。	1. 分組進行閱讀、討論。 2. 教師針對本書的運用: 教師可配合課文教學, 指導學生閱讀。 3. 教師鼓勵學生口頭發表讀後感想以及自己的收穫。	1	三國演義 原著: 羅貫中 譯者: 鐵皮人美術 出版: 幼福出版社 出版日期: 西元二〇〇九年	分組報告、 參與討論、 課堂問答、 作業	
第十八週 實施完成	(國) 1-3-2 能了解注音符號中語調的變化, 並應用於朗讀文學作品。 3-3-4-2 能在討論或會議中說出重點, 充分溝通。	1. 分組進行閱讀。 2. 提問: 說說對桂花的了解, 及其特質。 3. 提問: 你喜歡其他的花卉嗎? 為什麼?	1	桂花 〈康軒版閱讀易上手(高年級3)〉	分組報告、 參與討論、 課堂問答、 作業	
第十九週 實施完成	(國) 1-3-2 能了解注音符號中語調的變化, 並應用於朗讀文學作品。 3-3-4-2 能在討論或會議中說出重點, 充分溝通。	1. 分組進行閱讀。 2. 提問: 說說看讀完本文的感想。 3. 提問: 故事中的安妮勇敢嗎? 你對安妮有什麼話要說? 4. 教師可指導學生利用時間閱讀完這部小說。	1	安妮的日記 〈康軒版閱讀易上手(高年級3)〉	分組報告、 參與討論、 課堂問答、 作業	性別平等議題
第廿週實 施完成	(國) 1-3-2 能了解注音符號中語調的變化, 並應用於朗讀文學作品。 3-3-4-2 能在討論或會議中說出重點, 充分溝通。	1. 分組討論。 討論一~男女生有什麼不同的特質。 討論二~哪些特質是受歡迎的? 原因為何? 2. 上台報告。	1	安妮的日記 〈康軒版閱讀易上手(高年級3)〉	分組報告、 參與討論、 課堂問答、	性別平等議題
第廿一週 實施完成		1. 回顧這學期閱讀的書目。 2. 推薦大使。	1		A3 海報設計	

彰化縣 112 學年度下學期 福德國民小學 六年級國語領域（閱讀）教學計畫表 設計者：六年級團隊

一、本領域每週學習節數(1)節，共(18)節。

二、本學期學習目標：

1. 能閱讀相關文章，掌握不同文體閱讀的方法，從中思考並體會其中的內涵。
2. 能把握修辭的特性，發揮想像力，加以模仿及改寫。
3. 能仔細聆聽相關的生活故事，用良好的言談，說出自己的看法。
4. 能正確使用工具書，增進字詞的辨識與應用的能力。
5. 能把握方法，確實聆聽，並收集相關資料，充分的表達意見，與人溝通。
6. 會查字詞典，並能利用字詞典，分辨字義。
7. 能不同文體的寫作特色，練習以不同的方式寫作文章。

三、本學期課程內涵：

教學期程	能力指標	主題或單元活動內容	節數	閱讀書目	評量方式	備註
第一週實施 完成	(國) 3-3-1 能充分表達意見。 5-3-2 能調整讀書方法，提升閱讀的速度和效能。	1. 分組進行閱讀。 2. 請同學發表對「陶淵明」這個人的看法。	1	不為五斗米折腰的陶淵明	口語評量 態度評量 觀察評量	
第二週實施 完成	(國) 3-3-1 能充分表達意見。 5-3-8-1 能理解作品中對周遭人、事、物的尊重與關懷。	1. 分組進行閱讀。 2. 小組段落大意發表。 3. 同學發表：「陳樹菊女士」值得學習的精神。 4. 閱讀理解檢討。	1	愛心菜販——陳樹菊女士	口語評量 態度評量 閱讀理解 觀察評量	
第三週實施 完成	(國) 2-3-1-2 能仔細聆聽對方的說明，主動參與溝通和協調。	1. 分組進行閱讀。 2. 小組段落大意發表。 3. 閱讀理解檢討。	1	羅曼蒂克大道	口語評量 態度評量 觀察評量	
第四週實施	(國) 3-3-1 能充分表達意見。	1. 分組進行閱讀。	1	中國的百慕達	口語評量	

完成	5-3-10 能思考並體會文章中解決問題的過程。	2. 小組段落大意發表。 3. 閱讀理解檢討。			觀察評量	
第五週實施完成	(國) 3-3-1 能充分表達意見。 5-3-10 能思考並體會文章中解決問題的過程。	1. 分組進行閱讀。 2. 小組段落大意發表。 3. 閱讀理解檢討。	1	優美典雅的蘇州四園	寫字檢核 觀察評量 態度評量	
第六週實施完成	(國) 2-3-2-1 能在聆聽過程中，有系統的歸納他人發表之內容。 5-3-2-1 能養成主動閱讀課外讀物的習慣。	1. 分組進行資料蒐集： 甲、 臺灣的百慕達 乙、 「蘇州四園」圖片及資料 2. 小組報告及分享。	1	動物學校	口語評量 觀察評量 態度評量 閱讀理解 字形檢核 寫字檢核	
第七週實施完成	(國) 2-3-2-4 能簡要歸納所聆聽的內容。 3-3-1 能充分表達意見。	1. 分組進行閱讀。 2. 小組段落大意發表。 3. 閱讀理解檢討。	1	聰明又機智的海豚	寫字檢核 字形檢核 口語評量 觀察評量 閱讀理解 態度評量	
第八週實施完成	(國) 5-3-8 能共同討論閱讀的內容，並分享心得。 5-3-7 能配合語言情境閱讀，並瞭解不同語言情境中字詞的正確使用。	4. 分組進行閱讀。 5. 小組段落大意發表。 6. 同學發表：「吳季剛先生」值得學習的精神。 4. 閱讀理解檢討。	1	康軒出版社：閱讀小學堂第七課—愛玩芭比的男孩	寫字檢核 字形檢核 口語評量 觀察評量 閱讀理解 態度評量	性別平等議題
第九週實施完成	(國) 2-3-1 能培養良好的聆聽態度。 5-3-2 能調整讀書方法，提升閱讀的速度和效能。	1. 分組進行資料蒐集： 臺灣之光—名人榜 2. 小組報告及分享。	1	愛玩芭比的男孩	口語評量 觀察評量 資料蒐集 態度評量	性別平等議題
第十週實施完成	(國) 2-3-2-4 能簡要歸納所聆聽的內容。 5-3-8 能共同討論閱讀的內容。	1. 分組進行閱讀。 2. 小組段落大意討論及發表。 3. 閱讀理解檢討。	1	米老鼠之父	寫字檢核 口語評量 觀察評量	

	容，並分享心得。				閱讀理解 字形檢核	
第十一週實施完成	(國) 1-3-3 能運用注音符號，擴充自學能力，提升語文學習效能。 3-3-3-3 能有條理有系統的說話。	1. 小組發表讀完本課的感想。 2. 閱讀理解檢討。 3. 同學心得寫作：鳳凰花開的時候—畢業感言。 4. 同學發表	1	鳳凰花開的時候	寫字檢核 口語評量 觀察評量 閱讀理解 態度評量	
第十二週實施完成	(國) 3-3-1 能充分表達意見。 5-3-2 能調整讀書方法，提升閱讀的速度和效能。	1. 分組進行閱讀。 2. 小組段落大意討論及發表。 3. 教師統整本課主要意涵：世上萬物都各有奧妙和道理，所以要多多的用心觀察與體會。 4. 閱讀理解檢討。	1	小熊貓曬太陽	寫字檢核 口語評量 觀察評量 閱讀理解 態度評量 字形檢核	
第十三週實施完成	(國) 3-3-2-1 能具體詳細的講述一件事情。 5-3-3-1 能瞭解文章的主旨、取材及結構。	1. 分組進行閱讀。 2. 小組段落大意討論及發表。 3. 同學個人經驗分享。 4. 閱讀理解檢討。 5. 教師統整本文所要傳達的主要意涵：堅定自己可以完成任務的信心和決心，不給自己找藉口，最後必能成功。	1	沒有任何藉口	字形檢核 寫字檢核 口語評量 觀察評量 態度評量 閱讀理解	
第十四週實施完成	(國) 2-3-2-4 能簡要歸納所聆聽的內容。 5-3-8 能共同討論閱讀的內容，並分享心得。	1. 分組進行閱讀。 2. 小組段落大意討論及發表。 3. 閱讀理解檢討。 4. 作文練習—仿作「媽媽」。 5. 個人發表。	1	媽媽	字形檢核 寫字檢核 觀察評量 口語評量 態度評量 閱讀理解	
第十五週實施完成	(國) 1-3-2 能瞭解注音符號中語調的變化，並應用於朗讀文學	1. 分組進行閱讀。 2. 小組段落大意討論及發表。	1	一暴十寒（ <u>閱讀易上手</u> ）	字形檢核 寫字檢核	

	<p>作品。</p> <p>3-3-3-1 能正確、流利且帶有感情的與人交談。</p>	<p>3. 教師指導學生：做事或為學必須持之以恆。</p>			<p>觀察評量</p> <p>口語評量</p> <p>態度評量</p> <p>閱讀理解</p>	
第十六週實施完成	<p>(國) 1-3-2 能瞭解注音符號中語調的變化，並應用於朗讀文學作品。</p> <p>3-3-3-1 能正確、流利且帶有感情的與人交談。</p>	<p>1. 分組進行閱讀。</p> <p>2. 小組段落大意討論及發表。</p> <p>3. 教師可簡單補充<u>項羽</u>、<u>劉備</u>等人相關背景資料。</p>	1	<p><u>明修棧道，暗渡陳倉</u></p> <p>(閱讀易上手)</p>	<p>字形檢核</p> <p>寫字檢核</p> <p>觀察評量</p> <p>口語評量</p> <p>閱讀理解</p>	
第十七週實施完成	<p>(國) 1-3-2 能瞭解注音符號中語調的變化，並應用於朗讀文學作品。</p> <p>3-3-3-1 能正確、流利且帶有感情的與人交談。</p> <p>5-3-8-1 能討論閱讀的內容，分享閱讀的心得。</p>	<p>列出本學期所閱讀的書目，並與同學分享讀書心得</p>	1			
第十八週實施完成		<p>畢業週</p>	1			

彰化縣福德國民小學112學年度六年級上學期 – 資訊課程計畫

一、能力指標：

4-3-4 能針對問題提出可行的解決方法。

5-3-3 認識網路隱私權相關法律，保護個人及他人隱私。

5-3-4 善用網路分享學習資源與心得。了解過度使用電腦遊戲、bbs、網路交友對身心的影響；辨識網路世界的虛擬與真實，避免網路沉迷。

3-4-2 能利用簡報軟體編輯並播放簡報內容。盡量使用自由軟體。

二、課程內涵：(21 節)

週次	主題單元	教學活動內容	節數	使用教材	評量方式	能力指標
1	電腦教室的使用規則 網路安全與網路隱私權	1. 電腦教室的使用規則 2. 座位安排、開機帳號密碼確認 3. 認識網路隱私權相關法律，保護個人及他人隱私。 4. 尊重自己、尊重他人，遵守網路上應有的道德禮儀，不使用攻擊、挑釁、粗俗及不雅等言論！ 5. 善用網路分享學習資源與心得。了解過度使用電腦遊戲、bbs、網路交友對身心的影響；辨識網路世界的虛擬與真實，避免網路沉迷。 6. 不濫發 E-mail，不浪費網路資源、不散佈謠言。	1	自編	簡單口頭問答 操作評量	5-3-3 5-3-4
2	電子郵件應用	1. 電子郵件帳號、密碼確認 2. 郵件管理：刪除、垃圾信處理	1	自編	口頭問答 操作評量	4-3-1
3 12	專題：外來生物對台灣生態影響	1. 看看簡報範例 2. 利用網路搜尋功能，確定問題、蒐集資料、分析資料、歸納、解釋等。並利用簡報軟體，將內容製作成簡報，內容包括： 甲、外來生物名稱 乙、為何引進？何人引進？何時引進？ 丙、對台灣生態的影響如何？ 丁、要如何解決或防治？ 戊、我的心得 己、參考網站	10	自編	操作評量 利用簡報軟體，每位學生上台報告	4-3-4
13	個人網頁製作	1. 確認個人網頁網址、帳號、密碼	9	自編	操作評量	4-3-4

1 21		2. 網頁製作步驟： 甲、利用 ftp 登入遠端 乙、下載 丙、利用 FrontPage 軟體編輯網頁 丁、上傳 戊、瀏覽(重新整理) 3. 個人網頁範例介紹 甲、個人網頁內容應包括： 乙、個人首頁名稱 丙、分隔線 丁、歡迎跑馬燈 戊、插入兩張圖 己、學校首頁連接、電腦老師首頁連接、班級網頁連接、級任老師 網頁連接等				
---------	--	--------------------------------------------------------------------------------------------------------------------------------------------------------------------------------------------------------	--	--	--	--

彰化縣福德國民小學112學年度六年級下學期 – 資訊課程計畫

一、能力指標：

4-3-4 能針對問題提出可行的解決方法。

5-3-3 認識網路隱私權相關法律，保護個人及他人隱私。

5-3-4 善用網路分享學習資源與心得。了解過度使用電腦遊戲、bbs、網路交友對身心的影響；辨識網路世界的虛擬與真實，避免網路沉迷。

3-4-2 能利用簡報軟體編輯並播放簡報內容。盡量使用自由軟體。

二、課程內涵：(18 節)

週次	主題單元	教學活動內容	節數	使用教材	評量方式	能力指標
1	電腦教室的使用規則 網路安全與網路隱私權	1. 電腦教室的使用規則 2. 座位安排、開機帳號密碼確認 1. 認識網路隱私權相關法律，保護個人及他人隱私。 2. 尊重自己、尊重他人，遵守網路上應有的道德禮儀，不使用攻	1	自編	簡單口頭 問答 操作評量	5-3-3 5-3-4

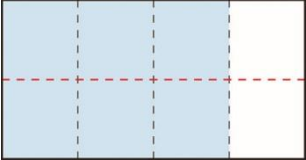
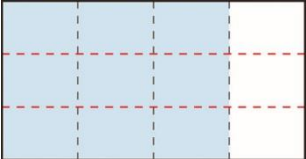
		<p>擊、挑釁、粗俗及不雅等言論！</p> <p>3. 善用網路分享學習資源與心得。了解過度使用電腦遊戲、bbs、網路交友對身心的影響；辨識網路世界的虛擬與真實，避免網路沉迷。</p> <p>4. 不濫發 E-mail，不浪費網路資源、不散佈謠言。</p>				
2	電子郵件應用	<p>1. 電子郵件帳號、密碼確認</p> <p>2. 郵件管理：刪除、垃圾信處理、</p>	1	自編	簡單口頭 問答 操作評量	3-2-1
3 4	影像處理應用	<p>教學重點包含：</p> <p>1. 個人網頁標題文字的製作</p> <p>2. 活動照片處理：影像大小調整、剪裁、網路最佳化處理</p>	2	自編	操作評量	3-3-1
5 14	個人網頁製作	<p>個人網頁教學重點</p> <p>1. 能組織網頁發展成網站架構。</p> <p>2. 網頁製作著重在呈現、分享學習成果，學生可將四年來資訊課程學習成果，製成網頁來呈現，透過網路分享。</p> <p>3. 檔案傳輸 FTP 使用瀏覽器</p> <p>4. 內容包括：首頁標題、學校首頁連接、電腦老師首頁連接、班級網頁連接、級任老師網頁連接等，四年的電腦課程作業，至少應將六年級的專題：外來生物對台灣生態影響連接並上傳</p>	10	自編	操作評量 個人網頁 介紹發表 及分享	4-3-4
15 18	畢業典禮邀請卡製作	<p>1. 利用四年來所學的軟體，製作畢業典禮邀請卡製作，可用文書處理軟體、小畫家、或其他繪圖軟體。</p> <p>2. 將完成的邀請卡，利用電子郵件，分別寄給校長、主任、及六年來教過的老師們！</p>	4	自編	操作評量	4-3-4 3-3-1

彰化縣福德 國民小學 112 學年度上學期 六年級 【自主學習~數學】教學計畫表

一、本學習節數共 (21) 節

二、本學期課程內涵：

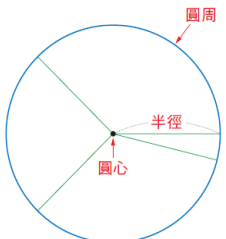
教學期程	領域及議題能力指標	學習目標	主題或單元活動內容	節數	使用教材	評量方式	備註
第一週	N-3-04能認識質數、合數，並能用短除法做質因數分解。 N-3-05能認識最大公因數、最小公倍數與兩數互質的意義，並用來將分數化成最簡分數。 6-n-01能認識質數、合數，並用短除法做質因數的分解（質數 <20 ，質因數 <20 ，被分解數 <100 ）。 6-n-02能用短除法求兩數的最大公因數、最小公倍數。 6-n-03能認識兩數互質的意義，並將分數約成最簡分數。	1-1能經驗質數和合數的意義。 1-2能了解質和合的意義。 2-1能了解質因數的意義。 2-2能將一個數表現成其質因數的連乘積，並加以記錄。 2-3能了解質因數分解的意義。 2-4能用短除法將一個數做質因數分解。 3-1從給定兩數，透過列出所有的公因數來探討互質的意義。 3-2了解最大公因數的意義，並能從所有公因數中，找出最大的公因數。 3-3能透過乘除計算方法找出最大公因數。 3-4能做質因數分解或短除法找出最大公因數。	補救教學 單元1質因數分解和短除法 【活動 了解質數、合數、質因數的意義】 【活動 質因數分解】 【活動 了解互質、最大公因數的意義和找法】 學童可能出現學習問題 無法找出各數的因數 補救教學活動 ●透過操作的活動探討長方形的排列並能用除法或乘法找出整數的因數 1.教師請學童用6張小正方形紙卡排長方形。可以排成怎樣的長方形？ 2.請兒童把做法用 除法 記下來 $6 \div 1 = 6$ $6 \div 2 = 3$ $6 \div 3 = 2$ $6 \div 6 = 1$ 3.請兒童把做法用 乘法 記下來 $1 \times 6 = 6$ $2 \times 3 = 6$ $3 \times 2 = 6$ $6 \times 1 = 6$ 4.教師透過算式向學童說明：像 $6 \div 1 = 6$ ， $6 \div 2 = 3$ ， $6 \div 3 = 2$ ， $6 \div 6 = 1$ 的算式中，1、2、3、6都能整除6，所以1、2、3、6都叫作6的因數。因數中，最小的是1，最大的是本身。 5.歸納：找某數的因數時，當找到一個因數，同時也會找到另一個因數。如： $6 \div 2 = 3$ ， $2 \times 3 = 6$ ，2和3都是6的因數。	1	南一電子書	觀察評量 操作評量 實作評量 口頭評量 發表評量	
第二週	N-3-04能認識質數、合數，並能用短除法做質因數分解。 N-3-05能認識最大公因數、最小公倍數與兩數互質的意義，並用來將分數化成最簡分數。 6-n-01能認識質數、合數，並用短除法做質因數的分解（質數 <20 ，質因數 $<$	3-5應用最大公因數解決生活問題。 4-1了解最小公倍數的意義，並能從所有公倍數中，找出最小的公倍數。 4-2能透過兩數的倍數關係，找出最小公倍數。 4-3能透過做質因數分解或短除法找出最小公倍數。 4-4應用最小公倍數解決日常	補救教學 單元1質因數分解和短除法 【活動 最大公因數的應用】 【活動 了解最小公倍數的意義及找法】 【活動 最小公倍數的應用】 學童可能出現學習問題 只會用除法或乘法找，不用會倍數辨識 補救教學活動 ●學生登入 因材網 ，觀看6-n-02影片，並於影片	1	南一電子書	觀察評量 操作評量 實作評量 口頭評量 發表評量	平板 融入 教學

教學期程	領域及議題能力指標	學習目標	主題或單元活動內容	節數	使用教材	評量方式	備註
	20，被分解數<100)。 6-n-02能用短除法求兩數的最大公因數、最小公倍數。 6-n-03能認識兩數互質的意義，並將分數約成最簡分數。 4	生活問題。	中進行檢核點題目。 2.影片觀看完的學生完成該知識節點練習題、動態評量。				
第三週	N-3-05能認識最大公因數、最小公倍數與兩數互質的意義，並用來將分數化成最簡分數。 N-3-10能理解分數(含小數)除法的意義及計算方法，並解決生活中的問題。 6-n-03能認識兩數互質的意義，並將分數約成最簡分數。 6-n-04能理解分數除法的意義及熟練其計算，並解決生活中的問題。	1-1認識最簡分數的意義是母與分子互質。 1-2能透過約分將分數約成最簡分數。 2-1能在具體情境中，解決分數除以分數且為同分母的問題。 3-1能在具體情境中，解決整數除以分數的問題。 4-1能在具體情境中，解決分數除以分數且為異分母的問題。 4-2能在具體情境中，解決分數除以整數的問題。	補救教學 單元2分數的除法 【活動 最簡分數】 【活動 分數除以分數(同分母)、整數除以分數】 【活動 分數除以分數(異分母)】 學童可能出現學習問題 對擴分、約分、等值分數之間的關係不了解 補救教學活動 ●透過等分割找出一個分數的等值分數，理解擴分的意義 1.把一張紙平分成4份，塗色的部分是四分之三張，「四分之三」會和哪些分數相等？ ①把4份中的每份再平分成2小份。  $\frac{3}{4} = \frac{3 \times 2}{4 \times 2} = \frac{6}{8}$ ②把4份中的每份再平分成3小份。  $\frac{3}{4} = \frac{3 \times 3}{4 \times 3} = \frac{9}{12}$ $\frac{3}{4}$ 和 $\frac{6}{8}$ 一樣大， $\frac{3}{4}$ 和 $\frac{9}{12}$ 一樣大	1	南一電子書	觀察評量 操作評量 實作評量 口頭評量 發表評量	
第四週	N-3-05能認識最大公因數、最小公倍數與兩數互質的	5-1能在具體情境中，解決分數除以分數有餘數的問題。	補救教學 單元2分數的除法	1	南一電子書	觀察評量 操作評量	

教學期程	領域及議題能力指標	學習目標	主題或單元活動內容	節數	使用教材	評量方式	備註
	<p>意義，並用來將分數化成最簡分數。</p> <p>N-3-10能理解分數(含小數)除法的意義及計算方法，並解決生活中的問題。</p> <p>6-n-03能認識兩數互質的意義，並將分數約成最簡分數。</p> <p>6-n-04能理解分數除法的意義及熟練其計算，並解決生活中的問題。</p>	<p>6-1能在日常生活中，解決生活中與分數除法相關的問題。</p> <p>7-1能在具體情境中，理解被除數、除數和商的關係。</p>	<p>【活動 有餘數的分數除法】</p> <p>【活動 分數除法的應用】</p> <p>【活動 被除數、除數和商的關係、練習二】</p> <p>學童可能出現學習問題</p> <p>分數的乘法運算問題</p> <p>補救教學活動</p> <p>●透過情境布題理解分數的乘法運算問題</p> <p>1.分數乘以整數</p> <p>教師布題：饑水油風暴後，楊婆婆開始自製豬油，1瓶豬油有$1\frac{1}{4}$公升，3瓶豬油有幾公升？</p> <p>2.整數乘以分數</p> <p>教師布題：紅繩長5公尺，藍繩的長是紅繩的$\frac{1}{4}$倍，藍繩長幾公尺？</p> <p>3.分數乘以分數</p> <p>教師布題：開心婆婆有1塊地。將$\frac{1}{2}$塊地的$\frac{1}{4}$種玉米，種玉米用了幾塊地？</p>			實作評量 口頭評量 發表評量	
第五週	<p>N-3-10能理解分數(含小數)除法的意義及計算方法，並解決生活中的問題。</p> <p>N-3-11能用直式處理小數的乘除計算(不含循環小數)。</p> <p>N-3-12能在具體情境中，對某數在指定位數取概數(含四捨五入法)，並做加、減、乘、除之估算。</p> <p>6-n-06能用直式處理小數除法的計算，並解決生活中的問題。</p> <p>6-n-07能在具體情境中，對整數及小數在指定位數取概數(含四捨五入法)，並做加、減、乘、除之估算。</p>	<p>1-1能列出除法算式，解決生活中除數是小數的除法問題。</p> <p>1-2能理解整數除以小數的意義及計算方法。</p> <p>1-3能解決整數除以一位小數的除法問題，並用直式算式記錄解題過程與結果。</p> <p>1-4能解決整數除以二位小數的除法問題，並用直式算式記錄解題過程與結果。</p>	<p>補救教學</p> <p>單元3 小數的除法</p> <p>【活動 整數除以一位、二位小數】</p> <p>學童可能出現學習問題</p> <p>整數除以整數，商的小數點位置弄錯</p> <p>補救教學活動</p> <p>●透過情境布題理解商的小數點位置</p> <p>1.整數除以整數，商是一位小數</p> <p>教師布題：老師將長8公分的雙面膠剪成等長的5段，每段是幾公分？</p> <p>$8 \div 5 = ($</p> <p>2.一、二位整數除以一位整數，商是一位小數。</p> <p>教師布題：雪芙買了2個牛肉捲餅，平分給4個工作人員，每個工作人員可分到幾個牛肉捲餅？</p>	1	南一電子書	觀察評量 操作評量 實作評量 口頭評量 發表評量	

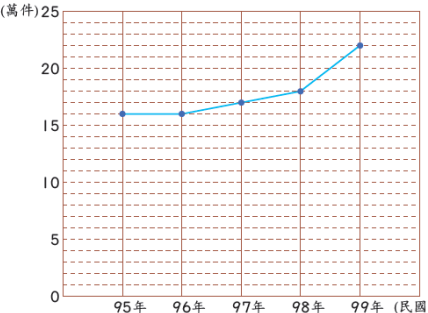
教學期程	領域及議題能力指標	學習目標	主題或單元活動內容	節數	使用教材	評量方式	備註
第六週	N-3-10能理解分數(含小數)除法的意義及計算方法,並解決生活中的問題。 N-3-11能用直式處理小數的乘除計算(不含循環小數)。 N-3-12能在具體情境中,對某數在指定位數取概數(含四捨五入法),並做加、減、乘、除之估算。 6-n-06能用直式處理小數除法的計算,並解決生活中的問題。 6-n-07能在具體情境中,對整數及小數在指定位數取概數(含四捨五入法),並做加、減、乘、除之估算。	3-1能用已知量、倍數、總量的關係,解決生活中小數除法問題。 3-2能用已知的部分量求總量,解決生活中小數除法問題。 4-1能瞭解除數小於1,所得的商大於被除數的小數除法問題。 4-2能瞭解除數等於1,所得的商等於被除數的小數除法問題。 4-3能瞭解除數大於1,所得的商小於被除數的小數除法問題。 4-4透過除數與1之間的比較,能立即判斷商和被除數的大小關係。	補救教學 單元3 小數的除法 【活動 小數除法的應用及被除數、除數和商的關係】 學童可能出現學習問題 小數除以整數,商的小數點位置弄錯 補救教學活動 ●透過情境布題理解商的小數點位置 1.一位小數除以一位整數 教師布題:把一瓶0.8公升的牛奶平分給4個小朋友喝,每個小朋友可以喝到幾公升? 2.二位小數除以一位整數 教師布題:罐頭腦雞精6罐共重0.42公斤,1罐雞精重幾公斤? 0 3.小數除以整數,商是二位小數 教師布題:8根一樣長的吸管接起來共長1.92公尺,1根吸管長幾公尺?	1	南一電子書	觀察評量 操作評量 實作評量 口頭評量 發表評量	
第七週	N-3-15能認識比、比值與正比的意義,並解決生活中的問題。 6-n-09能認識比和比值,並解決生活中的問題。 ◎性別平等教育 2-3-2學習兩性間的互動與合作。	4-1 能藉由相等的比中,前項與後項互質,認識最簡單整數比。 4-2 能將整數的比化為最簡單整數比。 4-3 能將小數的比化為最簡單整數比。 4-4 能將分數的比化為最簡單整數比。	補救教學 單元4比和比值 【活動 最簡單整數比】 學童可能出現學習問題 不會最簡分數運算 補救教學活動 ●能透過約分將分數約成最簡分數 1.透過情境布題對於最簡分數有所理解與認識。 教師布題:1盒螢光棒有30根,十八分之三十盒螢光棒也可以說是幾盒? 歸納: $\frac{3}{5}$ 像 $\frac{3}{5}$ 這種分子和分母互質,不能再約分的分數,叫作最簡分數。	1	南一電子書 平板	觀察評量 操作評量 實作評量 口頭評量 發表評量	
第八週	N-3-15能認識比、比值與正比的意義,並解決生活中的問題。 6-n-09能認識比和比值,並	7-1 能用相等的比解決生活中有關的問題。 7-2 能應用比率解決總量與部分量的問題。	補救教學 單元4比和比值 【活動 比的應用】 學童可能出現學習問題	1	南一電子書	觀察評量 操作評量 實作評量 口頭評量	平板 後測

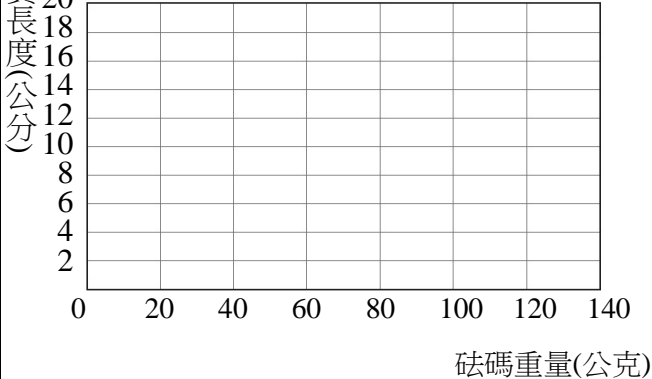
教學期程	領域及議題能力指標	學習目標	主題或單元活動內容	節數	使用教材	評量方式	備註
	解決生活中的問題。 ◎性別平等教育 2-3-2學習兩性間的互動與合作。 ◎人權教育 1-3-1表達個人的基本權利，並瞭解人權與社會責任的關係。		不會使用比例式解題 補救教學活動 ●藉由日常生活情境，瞭解比例式的應用。 1.教師布題： 老師買了 140 顆軟糖，全部要平分給全班同學吃，男同學和女同學的比例是 3：4，男同學一共得到幾顆軟糖？女同學一共得到幾顆軟糖？ 教師引導：男同學得到軟糖顆數對全班同得到軟糖顆數的比是多少？ 學童回答：3+4=7，所以是 3：7 教師引導：如何求出男同學一共得到的顆數？ 學童回答：假設男同學一共得到□顆 $3:7=\square:140$ $140\div7=20$ $\square=3\times20=60$ ，所以男同學一共得到 60 顆 教師引導：如何求出女同學一共得到的顆數？ 學童回答：140-60=80，答：80 顆 教師引導：怎麼確定你算的沒錯？ 學童回答：男同學一共得到顆數：女同學一共得到顆數=60：80=3：4，和原布題的男女生比例一樣，所以此答無誤。 ●學生登入因材網 1.觀看 6-n-09 影片，並於影片中進行檢核點題目。 2.影片觀看完的學生完成該知識節點練習題、動態評量。 3.檢討。			發表評量	
第九週	N-3-23能理解圓面積與圓周長的公式，並計算簡單扇形面積。（同S-3-07） A-3-06能用符號表示簡單的常用公式。 6-n-14能理解圓面積與圓周長的公式，並計算簡單扇形的面積。（同6-s-03） 6-a-03能用符號表示常用的公式。 3-2-2 學習如何解決問題及	1-1能實際測出圓的直徑及圓周的長度。 1-2能理解不論圓的大小如何，圓周長和直徑的比值不變。 1-3能理解不論圓的大小如何，圓周長大約是直徑的3.14倍。 1-4能理解以直徑為基準時，圓周長和直徑的比值就是圓周率。	補救教學 單元5圓周率和圓面積 【活動 圓周長是直徑的幾倍】 【活動 用圓周率找圓周長和直徑】 【活動 利用方格點算出不規則面積和圓面積】 學童可能出現學習問題 對於圓的基本構成要素不清楚 補救教學活動 ●透過操作認識圓的基本構成要素 1.請學童拿出圓形色紙並進行對摺活動。 2.請學童觀察對折後的圓形色紙的摺線都會交會在圓的中	1	南一電子書	觀察評量 操作評量 實作評量 口頭評量 發表評量	平板後測

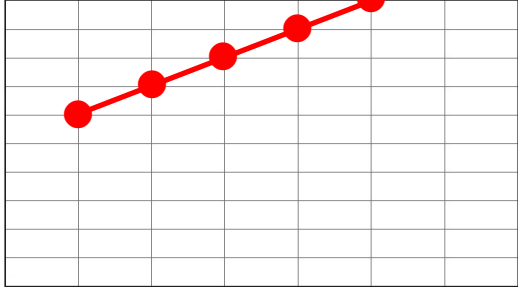
教學期程	領域及議題能力指標	學習目標	主題或單元活動內容	節數	使用教材	評量方式	備註
	做決定。	1-5能理解圓周長÷直徑＝圓周率。 2-1能利用圓周率，由已知圓的直徑（或半徑）求出圓周長。 2-2能利用圓周率，由已知圓周長求出直徑（或半徑）。 3-1能用點算方格的方法，估測不規則面積。 3-2能用點算方格的方法，估測圓的面積。	間。（此圓的中心我們稱為圓心） 3.請學童拿出筆來，沿著摺線畫上。（此條線段我們稱為直徑）。 4.請學童觀察這些線段都會經過圓心。 5.教師指導學童認識半徑（圓心到圓周上的距離）  6.請學童拿出直尺量此圓的半徑和直徑，並說一說他們的關係（直徑是半徑的2倍）。				
第十週	N-3-23能理解圓面積與圓周長的公式，並計算簡單扇形面積。（同S-3-07） A-3-06能用符號表示簡單的常用公式。 6-n-14能理解圓面積與圓周長的公式，並計算簡單扇形的面積。（同6-s-03） 6-a-03能用符號表示常用的公式。	3-3能將圓切割成若干（偶數）等分的扇形，拼成近似平行四邊形或長方形的形狀，再藉由平行四邊形或長方形的面積公式，推出圓面積公式。 3-4能理解圓面積公式＝半徑×半徑×圓周率。 3-5能利用已知圓的直徑（或半徑）求出圓面積。 3-6能應用圓面積公式，算出複合式圖形的面積。 3-7能利用圓面積公式解決生活上的相關問題。	補救教學 單元5圓周率和圓面積 【活動 圓面積的公式】 【活動 圓面積的應用】 學童可能出現學習問題 不會使用圓規來畫圓 補救教學活動 ●利用圓規和直尺畫出正確的圓 1.教師指導學童利用圓規畫出一個半徑4公分的圓。（先將圓規打開至寬度為4公分，將有針的一腳固定，轉動有筆的一腳畫圓）	1	南一電子書	觀察評量 操作評量 實作評量 口頭評量 發表評量	

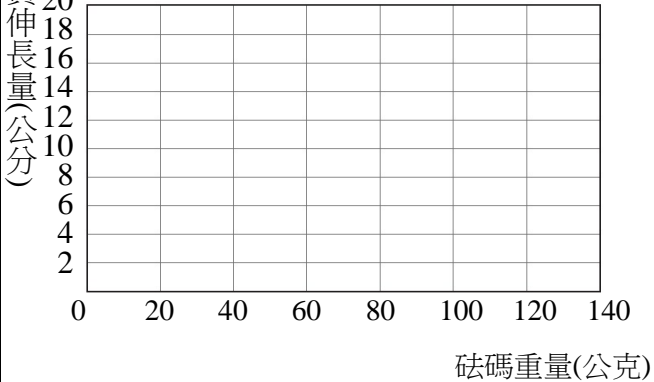
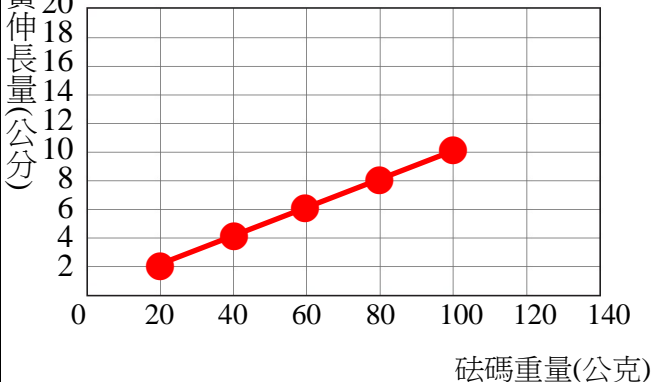
教學期程	領域及議題能力指標	學習目標	主題或單元活動內容	節數	使用教材	評量方式	備註
			 <p>1. 打開圓規，在尺上量出半徑。</p> <p>2. 將有針的一腳固定，當圓心。</p> <p>3. 轉動有筆的一腳，畫出圓。</p> <p>2.畫圓時應注意的事項：打開圓規，在尺上量出半徑長，將有針的一腳固定，當圓心，轉動有筆的一腳，畫出圓。畫圓時，注意不要改變圓規張開的角度。固定的點是圓心，固定的寬度是半徑，繞一圈的周界是圓周。</p>				
第十一週	<p>N-3-23能理解圓面積與圓周長的公式，並計算簡單扇形面積。</p> <p>S-3-01能利用幾何形體的性質解決簡單的幾何問題。</p> <p>S-3-07能理解圓面積與圓周長的公式，並計算簡單扇形面積。</p> <p>6-n-14能理解圓面積與圓周長的公式，並計算簡單扇形的面積。(同6-s-03)</p> <p>6-s-01能利用幾何形體的性質解決簡單的幾何問題。</p> <p>6-s-03能理解圓面積與圓周長的公式，並計算簡單扇形的面積。(同6-n-14)</p>	<p>1-1運用圓周長的公式，求出扇形弧長和周長。</p> <p>1-2運用圓面積的公式，求出扇形面積。</p> <p>1-3運用扇形面積的求法，求出圖形面積。</p>	<p>補救教學</p> <p>單元6扇形面積</p> <p>【活動 扇形的周長和面積】</p> <p>【活動 扇形面積的應用】</p> <p>學童可能出現學習問題</p> <p>對於扇形的基本構成要素不清楚</p> <p>補救教學活動</p> <p>●從具體操作中認識扇形的構成要素</p> <ol style="list-style-type: none"> 1.教師請學童拿出一個圓形色紙，在圓形色紙畫上2條半徑，並用剪刀剪下。 2.對剪下的圖形命名。(圖形命名為扇形) 3.扇形的兩個邊是由甚麼所構成？(圓的半徑) 4.兩條半徑所為出來的圓的周長稱為甚麼？(弧長) 5.所以構成扇形的要素？(由兩條半徑和弧) 6.試試看：下面各圖塗色部分是扇形的在()裡打✓： 	1	南一電子書	<p>觀察評量</p> <p>操作評量</p> <p>實作評量</p> <p>口頭評量</p> <p>發表評量</p>	
第十二週	<p>N-3-23能理解圓面積與圓周長的公式，並計算簡單扇形面積。</p> <p>S-3-01能利用幾何形體的性質解決簡單的幾何問題。</p>	<p>2-1能計算複合或重疊圖形的面積。</p>	<p>補救教學</p> <p>單元6扇形面積</p> <p>【活動 複合圖形】</p> <p>學童可能出現學習問題</p>	1	南一電子書	<p>觀察評量</p> <p>操作評量</p> <p>實作評量</p> <p>口頭評量</p>	平板後測

教學期程	領域及議題能力指標	學習目標	主題或單元活動內容	節數	使用教材	評量方式	備註
	質解決簡單的幾何問題。 S-3-07能理解圓面積與圓周長的公式，並計算簡單扇形面積。 6-n-14能理解圓面積與圓周長的公式，並計算簡單扇形的面積。(同6-s-03) 6-s-01能利用幾何形體的性質解決簡單的幾何問題。 6-s-03能理解圓面積與圓周長的公式，並計算簡單扇形的面積。(同6-n-14) 4		圓心角定義不清楚 補救教學活動 ●透過實際操作對圓心角有所認識。 1.教師拿出一個扇子，從閉合到打開，請學童指出角度的變化。 2.教師再藉由畫圖方式，讓學童從具體轉化成圖像。 3.教師指出從閉合到打開所圍成的角度稱為圓心角。 4.請學童利用量角器量出圓心角的角度。 5.試試看： 塗色扇形的圓心角各是幾度？量量看： ●認識 $\frac{1}{2}$ 圓、 $\frac{1}{3}$ 圓、 $\frac{1}{4}$ 圓、 $\frac{1}{6}$ 圓……的扇形 歸納：圓周角 360 度平角 180 度直角 90 度 1 個圓周角=2 個平角=4 個直角 ●學生登入因材網 1.觀看 6-n-14 影片，並於影片中進行檢核點題目。 2.影片觀看完的學生完成該知識節點練習題、動態評量。 3.檢討。			發表評量	
第十三週	N-3-15能認識比、比值與正比的意義，並解決生活中的問題。 6-n-10能理解正比的意義，並解決生活中的問題。 ◎性別平等教育 2-3-2學習在性別互動中，展現自我的特色。	1-1能透過生活實例，察覺兩數量變化關係，進而認識正比的意義。 1-2能透過生活實例中兩數量的對應表，了解正比的意義。 1-3能透過生活實例中兩數量的對應表，了解正比與非正比的關係。 2-1能將生活實例中兩正比關係的數量對應表，繪製成圖。 3-1能在正比的情境中，透過列表方式認識變數。 3-2能在具體情境中，應用正比關係解決生活中的問題。	補救教學 單元7正比 【活動 正比的關係圖】 學童可能出現學習問題 折線圖的認讀有困難 補救教學活動 ●藉由日常生活情境，認識折線圖 1.認讀折線圖 下面是民國95年到民國99年交通事故件數的統計圖。 看折線圖回答問題：	1	南一電子書	觀察評量 操作評量 實作評量 口頭評量 發表評量	

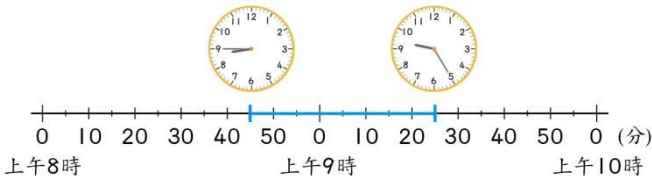
教學期程	領域及議題能力指標	學習目標	主題或單元活動內容	節數	使用教材	評量方式	備註
			 <p>▲民國95年到民國99年交通事故件數統計圖</p> <p>①縱軸每小格表示幾萬件？（於縱軸每小格表示1萬件。） ②民國97年的交通事故有幾萬件？（民國97年的交通事故有17萬件） ③相鄰的哪兩年之間交通事故件數增加最多？是增加幾萬件？（民國98到民國99年之間交通事故件數增加最多，民國98年有18萬件，民國99年有22萬件，$22 - 18 = 4$，增加4萬件。） ④從民國96年到民國99年的交通事故件數，是逐年增加還是逐年減少？（從民國96年到民國99年的交通事故件數是逐年增加。）</p>				
第十四週	N-3-15能認識比、比值與正比的意義，並解決生活中的問題。 6-n-10能理解正比的意義，並解決生活中的問題。 ◎性別平等教育 2-3-2學習在性別互動中，展現自我的特色。 ◎人權教育 1-3-1表達個人的基本權利，並瞭解人權與社會責任的關係。	2-1能將生活實例中兩正比關係的數量對應表，繪製成圖。	補救教學 單元7正比 【活動 正比的關係圖】 學童可能出現學習問題 以為只要是左下到右上的斜直線就是正比關係圖 補救教學活動 ●利用彈簧秤，讓學童瞭解什麼是有成正比，什麼是沒成正比的圖。 1.教師情境布題： 一根10公分的彈簧掛上砝碼之後，砝碼重量對彈簧長度的關係表。	1	南一電子書 平板	觀察評量 操作評量 實作評量 口頭評量 發表評量	平板 後測

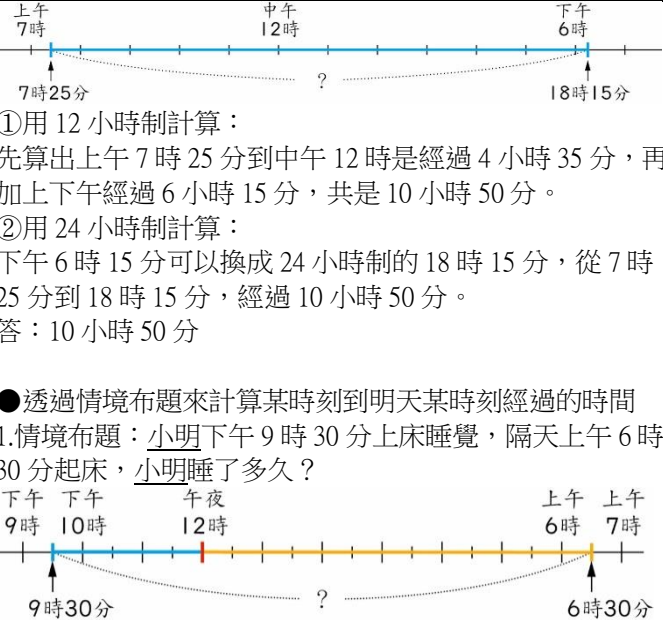
教學期程	領域及議題能力指標	學習目標	主題或單元活動內容	節數	使用教材	評量方式	備註												
			<table border="1" data-bbox="965 204 1471 400"> <tr> <td>砝碼重 (公克)</td> <td>20</td> <td>40</td> <td>60</td> <td>80</td> <td>100</td> </tr> <tr> <td>彈簧全長 (公分)</td> <td>12</td> <td>14</td> <td>16</td> <td>18</td> <td>20</td> </tr> </table> <p>(1)根據上表完成關係圖</p>  <p>(2)當掛 30 公克時，彈簧全長是幾公分？ (3)當彈簧全長是 17 公分時，是掛幾公克的砝碼？ (4)彈簧長度對砝碼重量的比值是否固定？ (5)用尺檢驗看看，這條線延長之後是否有通過原點？ (6)彈簧長度對砝碼重量是否成正比？</p> <p>學童回答： (1)</p>	砝碼重 (公克)	20	40	60	80	100	彈簧全長 (公分)	12	14	16	18	20				
砝碼重 (公克)	20	40	60	80	100														
彈簧全長 (公分)	12	14	16	18	20														

教學期程	領域及議題能力指標	學習目標	主題或單元活動內容	節數	使用教材	評量方式	備註												
			<p>彈簧伸長度(公分)</p>  <p>砝碼重量(公克)</p> <p>(2)13 公分 (3)70 公克 (4)沒有 (5)沒有 (6)沒有</p> <p>教師布題修改： 若將上題改成砝碼重量對彈簧伸長度，並做出關係表，如下表：</p> <table border="1" data-bbox="965 930 1473 1126"> <tr> <td>砝碼重 (公克)</td> <td>20</td> <td>40</td> <td>60</td> <td>80</td> <td>100</td> </tr> <tr> <td>彈簧伸長 量(公分)</td> <td>2</td> <td>4</td> <td>6</td> <td>8</td> <td>10</td> </tr> </table> <p>(1)根據上表完成關係圖</p>	砝碼重 (公克)	20	40	60	80	100	彈簧伸長 量(公分)	2	4	6	8	10				
砝碼重 (公克)	20	40	60	80	100														
彈簧伸長 量(公分)	2	4	6	8	10														

教學期程	領域及議題能力指標	學習目標	主題或單元活動內容	節數	使用教材	評量方式	備註
			<p>彈簧伸長量(公分)</p>  <p>砝碼重量(公克)</p> <p>(2)當掛 30 公克時，彈簧伸長是幾公分？ (3)當彈簧伸長是 7 公分時，是掛幾公克的砝碼？ (4)彈簧伸長量對砝碼重量的比值是否固定？ (5)用尺檢驗看看，這條線延長之後是否有通過原點？ (6)彈簧長度對砝碼重量是否成正比？</p> <p>學童回答：</p> <p>(1)</p>  <p>砝碼重量(公克)</p> <p>(2)3 公分 (3)70 公克 (4)有 (5)有</p>				

教學期程	領域及議題能力指標	學習目標	主題或單元活動內容	節數	使用教材	評量方式	備註																		
			<p>(6)有 教師詢問並引導歸納： 是否左下到右上的斜直線都是正比嗎？是否成正比要怎麼判斷？ 學童回答： 不是，成正比的關係圖延長線必通過原點，且兩量的比值一定相等。 ●學生登入因材網 1.觀看 6-n-10 影片，並於影片中進行檢核點題目。 2.影片觀看完的學生完成該知識節點練習題、動態評量。 3.檢討。</p>																						
第十五週	<p>N-3-16能認識導出單位並做簡單的應用。 N-3-17能理解速度的概念與應用，認識速度的常用單位及換算，並處理相關的計算問題。 6-n-11能理解常用導出量單位的記法，並解決生活中的問題。 6-n-12能認識速度的意義及其常用單位。 6-n-13能利用常用的數量關係，列出恰當的算式，進行解題，並檢驗解的合理性。(同6-a-04)</p>	<p>1-1能做分和秒二階單位的小數、分數換算。 1-2能做時和分二階單位的分數換算。 1-3能用小數、分數記錄時間，解決有關的問題。 2-1能理解「距離一定時，使用的時間越短，速率越快」。 2-2能理解「時間一定時，移動的距離越遠，速率越快」。 3-1能用平均速率的概念描述一個物體運動的狀態。 3-2能理解速率的公式：速率＝距離÷時間，並應用於解題。 3-3從活動中理解秒速、分速和時速的意義及單位。 4-1能透過探索與觀察，察覺「當速率固定時，距離與時間成正比」，並列出恰當的算式。 5-1能理解秒速、分速導出單位，並以單位角度來分析問題。 5-2能理解時速導出單位，並</p>	<p>補救教學 單元8速率 【活動 分和秒、時和分二階單位的小數、分數換算】 【活動 秒速和分速】 【活動 時速】 學童可能出現學習問題 距離、時間、速度三者之間的關係混淆 補救教學活動 ●透過實際的體驗了解距離、時間、速度三者之間的關係 1.教師帶領學童到操場進行跑步並做紀錄。 距離相同</p> <table border="1"> <thead> <tr> <th>姓名</th> <th>距離(公尺)</th> <th>時間(秒)</th> </tr> </thead> <tbody> <tr> <td></td> <td>50</td> <td></td> </tr> <tr> <td></td> <td>50</td> <td></td> </tr> </tbody> </table> <p>距離相同時，時間少速度快，時間多速度慢。 時間相同</p> <table border="1"> <thead> <tr> <th>姓名</th> <th>距離(公尺)</th> <th>時間(秒)</th> </tr> </thead> <tbody> <tr> <td></td> <td></td> <td>20</td> </tr> <tr> <td></td> <td></td> <td>20</td> </tr> </tbody> </table> <p>時間相同時，距離較遠速度快，距離較短速度慢。</p>	姓名	距離(公尺)	時間(秒)		50			50		姓名	距離(公尺)	時間(秒)			20			20	1	南一電子書	觀察評量 操作評量 實作評量 口頭評量 發表評量	平板 後測
姓名	距離(公尺)	時間(秒)																							
	50																								
	50																								
姓名	距離(公尺)	時間(秒)																							
		20																							
		20																							

教學期程	領域及議題能力指標	學習目標	主題或單元活動內容	節數	使用教材	評量方式	備註															
		以單位角度來分析問題。																				
第十六週	<p>N-3-16能認識導出單位並做簡單的應用。</p> <p>N-3-17能理解速度的概念與應用，認識速度的常用單位及換算，並處理相關的計算問題。</p> <p>6-n-11能理解常用導出量單位的記法，並解決生活中的問題。</p> <p>6-n-12能認識速度的意義及其常用單位。</p> <p>6-n-13能利用常用的數量關係，列出恰當的算式，進行解題，並檢驗解的合理性。(同6-a-04)</p>	<p>3-3從活動中理解秒速、分速和時速的意義及單位。</p> <p>3-4能做秒速、分速、時速的換算，並應用在生活上。</p> <p>4-2能利用數量關係，進行速率相關的解題，並檢驗解的合理性。</p>	<p>補救教學</p> <p>單元 8 速率</p> <p>【活動 秒速、分速和時速的換算】</p> <p>【活動 速率的應用、練習八】</p> <p>學童可能出現學習問題</p> <p>未能計算從某一時刻到另一時刻，中間經過的時間</p> <p>補救教學活動</p> <p>●透過情境布題來計算兩時刻之間經過的時間</p> <p>1.情境布題：美美從上午 8 時 45 分開始上數學課，到上午 9 時 25 分下課，數學課的時間有多久？</p>  <p>①8 時 45 分是開始上數學課的時刻，9 時 25 分是下課的時刻。</p> <p>②後面的時刻減前面的時刻就可以算出經過的時間。</p> <p>③</p> <table style="margin-left: auto; margin-right: auto;"> <tr> <td></td> <td>時</td> <td>分</td> </tr> <tr> <td></td> <td>8</td> <td>60</td> </tr> <tr> <td></td> <td>9</td> <td>25</td> </tr> <tr> <td>—</td> <td>8</td> <td>45</td> </tr> <tr> <td colspan="2"></td> <td style="border-top: 1px solid black;">40</td> </tr> </table> <p>答：40 分</p> <p>●透過情境布題來計算上午某時刻到下午某時刻經過的時間</p> <p>1.情境布題：小娟搭上午 7 時 25 分的飛機到美國，預計在今天下午 6 時 15 分抵達，飛機飛行的時間是幾小時幾分？</p>		時	分		8	60		9	25	—	8	45			40	1	南一電子書	<p>觀察評量</p> <p>操作評量</p> <p>實作評量</p> <p>口頭評量</p> <p>發表評量</p>	平板後測
	時	分																				
	8	60																				
	9	25																				
—	8	45																				
		40																				

教學期程	領域及議題能力指標	學習目標	主題或單元活動內容	節數	使用教材	評量方式	備註																				
			 <p>①用 12 小時制計算： 先算出上午 7 時 25 分到中午 12 時是經過 4 小時 35 分，再 加上下午經過 6 小時 15 分，共是 10 小時 50 分。</p> <p>②用 24 小時制計算： 下午 6 時 15 分可以換成 24 小時制的 18 時 15 分，從 7 時 25 分到 18 時 15 分，經過 10 小時 50 分。 答：10 小時 50 分</p> <p>●透過情境布題來計算某時刻到明天某時刻經過的時間 1.情境布題：小明下午 9 時 30 分上床睡覺，隔天上午 6 時 30 分起床，小明睡了多久？</p> <p>先算下午 9 時 30 分到半夜 12 時的睡覺時間，再加上隔天 的睡覺時間。 12 時－9 時 30 分＝2 時 30 分 2 時 30 分＋6 時 30 分＝9 時</p> <table style="margin-left: auto; margin-right: auto;"> <tr> <td style="text-align: center;">時</td> <td style="text-align: center;">分</td> <td style="text-align: center;">時</td> <td style="text-align: center;">分</td> </tr> <tr> <td style="text-align: center;">12</td> <td style="text-align: center;">60</td> <td style="text-align: center;">2</td> <td style="text-align: center;">30</td> </tr> <tr> <td style="text-align: center;">—</td> <td style="text-align: center;">9 30</td> <td style="text-align: center;">+</td> <td style="text-align: center;">6 30</td> </tr> <tr> <td style="text-align: center;">2</td> <td style="text-align: center;">30</td> <td style="text-align: center;">8</td> <td style="text-align: center;">60</td> </tr> <tr> <td></td> <td></td> <td style="text-align: center;">9</td> <td style="text-align: center;">0</td> </tr> </table> <p>答：9 小時</p>	時	分	時	分	12	60	2	30	—	9 30	+	6 30	2	30	8	60			9	0				
時	分	時	分																								
12	60	2	30																								
—	9 30	+	6 30																								
2	30	8	60																								
		9	0																								
第十七週	S-3-01 能利用幾何形體的性質解決簡單的幾何問題。 S-3-08 能認識面的平行與垂直，線與面的垂直。 6-s-01 能利用幾何形體的性質解決簡單的幾何問題。	1-1 能透過觀察與操作，了解長方體和正方體中，邊和邊的垂直關係。 1-2 能透過觀察與操作，了解長方體和正方體中，邊和邊的平行關係。	<p>補救教學 單元 9 形體關係和柱體表面積 【活動 邊和邊的垂直、平行關係】 【活動 面和面、邊和面的垂直、平行關係】</p> <p>學童可能出現學習問題 對於長方體和正方體的基本構成要素不清楚</p>	1	南一電子書	觀察評量 操作評量 實作評量 口頭評量 發表評量																					

教學期程	領域及議題能力指標	學習目標	主題或單元活動內容	節數	使用教材	評量方式	備註
	6-s-04 能認識面與面的平行與垂直，線與面的垂直，並描述正方體與長方體中面與面、線與面的關係。	2-1 能透過觀察與操作，了解長方體和正方體中，面和面的垂直關係。 2-2 能透過觀察與操作，了解長方體和正方體中，線和面的垂直關係。	補救教學活動 ●利用頂點珠與架構棒實際操作，對正方體的基本構成要素有所認識。 1.請學童利用頂點珠與架構棒組合成一個正方體。 2.從組合好的形體中，找出正方體的組成要素。 正方體：8個頂點，12個邊，6個面（正方形） ●利用頂點珠與架構棒實際操作，對於長方體的基本構成要素有所認識。 1.請學童利用頂點珠與架構棒組合成一個長方體。 2.從組合好的形體中，找出長方體的組成要素。 長方體：8個頂點，12個邊，6個面 有2種組合（一組6個面都是長方形，另一組4個是長方形和2個正方形所組成）				
第十八週	S-3-01 能利用幾何形體的性質解決簡單的幾何問題。 S-3-08 能認識面的平行與垂直，線與面的垂直。 6-s-01 能利用幾何形體的性質解決簡單的幾何問題。 6-s-04 能認識面與面的平行與垂直，線與面的垂直，並描述正方體與長方體中面與面、線與面的關係。	2-3 能透過觀察與操作，了解長方體和正方體中，面和面的平行關係。 3-1 能透過觀察與操作，了解角柱面與面的垂直關係。 3-2 能透過觀察與操作，了解角錐的側面和底面沒有垂直。 4-1 了解四角柱有2個相等的底面和4個長方形的側面，利用面積公式算出四角柱的表面積。 4-2 了解三角柱有2個相等的底面和3個長方形的側面，利用面積公式算出三角柱的表面積。 4-3 了解圓柱展開後，有2個相等的底面和1個長方形的側面，利用面積公式算出圓柱的表面積。	補救教學 單元9 形體關係和柱體表面積 【活動 柱體及錐體面和面的關係】 【活動 柱體的表面積】 學童可能出現學習問題 對於角柱、角錐和圓錐的基本構成要素不清楚 補救教學活動 ●能透過觀察與操作認識三角柱的構成要素及展開圖 1.教師取出一個三角柱將其剪開後成為一個展開圖。 2.請學童觀察並說出角柱的組合。 角柱的側面都是長方形，2個底面全等 角柱的1個底面邊數和側面個數一樣； 全部邊數是1個底面邊數的3倍； 頂點個數是1個底面邊數的2倍 ●能透過觀察與操作認識角錐的構成要素及展開圖 1.教師取出一個三角錐，將其剪開後成為一個展開圖。 2.請學童觀察並說出角錐的組合 角錐都只有1個底面，且側面都是三角形。 角錐的面的個數=底面邊數+1 角錐的邊的個數=底面邊數x2 角錐的頂點個數=底面邊數+1 ●能透過觀察與操作認識圓錐的構成要素及展開圖 1.教師取出一個圓錐，將其剪開後成為一個展開圖。	1	南一電子書 平板	觀察評量 操作評量 實作評量 口頭評量 發表評量	平板 後測

教學期程	領域及議題能力指標	學習目標	主題或單元活動內容	節數	使用教材	評量方式	備註
			2.請學童觀察並說出圓錐的組合 圓錐有 1 個底面。 圓錐有 1 個頂點 ●學生登入因材網 1.觀看 6-s-01-S04 影片，並於影片中進行檢核點題目。 2.影片觀看完的學生完成該知識節點練習題、動態評量。 3.檢討。				
第十九週	A-3-02能由生活中常用的數量關係，運用於理解問題，並解決問題。(同N-3-18) A-3-03能認識等量公理。 A-3-04能用含未知數符號的算式表徵具體情境之單步驟問題，並解釋算式與情境的關係。 A-3-05能解決用未知數列式之單步驟問題。 6-a-01能理解等量公理。 6-a-02能將分數單步驟的具體情境問題列成含有未知數符號的算式，並求解及驗算。 6-a-04能利用常用的數量關係，列出恰當的算式，進行解題，並檢驗解的合理性。(同6-n-13)	1-1在具體情境中了解等式的意義。 2-1能理解等式左右同加一數時，等式仍然成立。 2-2能理解等式左右同減一數時，等式仍然成立。 2-3能理解等式左右同乘一數時，等式仍然成立。 2-4能理解等式左右同除一數(0除外)時，等式仍然成立。	補救教學 單元10等量公理 【活動 等式】 【活動 等量公理】 學童可能出現學習問題 未能依照題意用未知數來列式 補救教學活動 ●透過問題情境學會用符號來表示未知數 1.情境布題：情人節時，阿郎買了一束玫瑰花，裡面有 66 朵紅玫瑰，其餘是白玫瑰，全部共有 99 朵玫瑰。 假設白玫瑰有 x 朵 $\begin{array}{ccccc} \text{紅玫瑰數量} & + & \text{白玫瑰數量} & = & \text{總數量} \\ \downarrow & & \downarrow & & \downarrow \\ 66 & + & x & = & 99 \end{array}$ 2.情境布題：媽媽到菜市場買了 45 個雞蛋，在回家的路上有一些破掉了，剩下的雞蛋還有 39 個 假設破掉的雞蛋有 y 個 $\begin{array}{ccccc} \text{原本的雞蛋個數} & - & \text{破掉的數量} & = & \text{剩下的雞蛋數量} \\ \downarrow & & \downarrow & & \downarrow \\ 45 & - & y & = & 39 \end{array}$ 3.情境布題：星光超商 1 枝冰棒賣 15 元，敬騰買了若干枝，共付了 135 元 假設敬騰買了 x 枝冰棒	1	南一電子書	觀察評量 操作評量 實作評量 口頭評量 發表評量	

教學期程	領域及議題能力指標	學習目標	主題或單元活動內容	節數	使用教材	評量方式	備註
			$\begin{array}{ccccc} \text{1 枝冰棒的價錢} & \times & \text{枝數} & = & \text{總價錢} \\ \downarrow & & \downarrow & & \downarrow \\ 15 & \times & x & = & 135 \end{array}$ <p>4.情境布題：米工廠有若干公斤的米，每 2 公斤裝成 1 盒 米禮盒進行販售，共可以裝成 52 盒 假設米工廠有 y 公斤的米</p> $\begin{array}{ccccc} \text{全部米的重量} & \div & \text{每盒米的重量} & = & \text{總盒數} \\ \downarrow & & \downarrow & & \downarrow \\ y & \div & 2 & = & 52 \end{array}$				
第二十週	<p>A-3-02能由生活中常用的數量關係，運用於理解問題，並解決問題。（同N-3-18）</p> <p>A-3-03能認識等量公理。</p> <p>A-3-04能用含未知數符號的算式表徵具體情境之單步驟問題，並解釋算式與情境的關係。</p> <p>A-3-05能解決用未知數列式之單步驟問題。</p> <p>6-a-01能理解等量公理。</p> <p>6-a-02能將分數單步驟的具體情境問題列成含有未知數符號的算式，並求解及驗算。</p> <p>6-a-04能利用常用的數量關係，列出恰當的算式，進行解題，並檢驗解的合理性。（同6-n-13）</p> <p>◎性別平等教育</p> <p>2-3-2學習在性別互動中，展現自我的特色。</p> <p>2-3-4尊重不同性別者在溝通過程中有平等表達的權</p>	<p>3-1能將情境問題用□或x、y……列成兩步驟的算式題。</p> <p>3-2能解決含未知數的算式題並驗算答案的合理性。</p>	<p>補救教學</p> <p>單元10等量公理</p> <p>【活動 等量公理的應用】</p> <p>學童可能出現學習問題</p> <p>無法進行含有未知數的算式，透過加減或乘除互逆，解決加減乘除等式問題。</p> <p>補救教學活動</p> <p>●透過問題情境能列出未知數算式並透過加減或乘除互逆，解決加減乘除等式問題。</p> <p>1.透過問題情境能列出加法未知數算式並做運算。 情境布題：夏美帶 1450 元到書局買了一些文具後，剩下 190 元。夏美買文具花了幾元？ 假設夏美買文具花了 x 元 $1450 - x = 190$ $x = 1450 - 190$ $= 1260$ 答：1260 元</p> <p>2.透過問題情境能列出減法未知數算式並做運算。 情境布題：花花今年若干歲，17 年後，她的年齡是 22 歲。 花花今年幾歲？ 假設花花今年 x 歲 $x + 17 = 22$ $x = 22 - 17$</p>	1	南一電子書	觀察評量 操作評量 實作評量 口頭評量 發表評量	

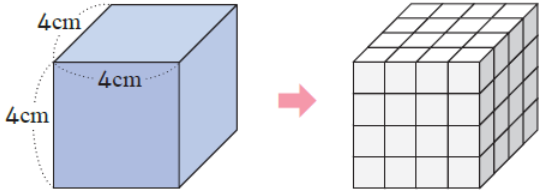
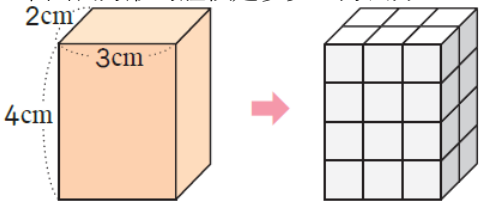
教學期程	領域及議題能力指標	學習目標	主題或單元活動內容	節數	使用教材	評量方式	備註
	利。		<p>=22 答：5 歲</p> <p>3.透過問題情境能列出乘法未知數算式並做運算。 情境布題：阿信想買一張四月天演唱會看臺區的門票，他每天存 30 元，需要幾天才能存到 1800 元？</p> <p>4.透過問題情境能列出除法未知數算式並做運算。 情境布題：一條緞帶平分成 12 段，每段長 2 公尺，這條緞帶原來有多長？</p> <p>●學生登入因材網</p> <p>1.觀看 6-a-01 影片，並於影片中進行檢核點題目。 2.影片觀看完的學生完成該知識節點練習題、動態評量。 3.檢討。</p>				
第二十一週	<p>A-3-02能由生活中常用的數量關係，運用於理解問題，並解決問題。（同N-3-18）</p> <p>A-3-03能認識等量公理。</p> <p>A-3-04能用含未知數符號的算式表徵具體情境之單步驟問題，並解釋算式與情境的關係。</p> <p>A-3-05能解決用未知數列式之單步驟問題。</p> <p>6-a-01能理解等量公理。</p> <p>6-a-02能將分數單步驟的具體情境問題列成含有未知數符號的算式，並求解及驗算。</p> <p>6-a-04能利用常用的數量關係，列出恰當的算式，進行解題，並檢驗解的合理性。（同6-n-13）</p>	<p>3-1能將情境問題用□或x、y……列成兩步驟的算式題。</p> <p>3-2能解決含未知數的算式題並驗算答案的合理性。</p>	<p>補救教學 單元10等量公理 【活動 等量公理的應用】 學童可能出現學習問題 無法進行含有未知數的算式，透過加減或乘除互逆，解決加減乘除等式問題。 補救教學活動 ●透過問題情境能列出未知數算式並透過加減或乘除互逆，解決加減乘除等式問題。</p> <p>1.透過問題情境能列出加法未知數算式並做運算。 情境布題：夏美帶 1450 元到書局買了一些文具後，剩下 190 元。夏美買文具花了幾元？</p> <p>2.透過問題情境能列出減法未知數算式並做運算。 情境布題：花花今年若干歲，17 年後，她的年齡是 22 歲。花花今年幾歲？</p> <p>3.透過問題情境能列出乘法未知數算式並做運算。 情境布題：阿信想買一張四月天演唱會看臺區的門票，他每天存 30 元，需要幾天才能存到 1800 元？</p> <p>4.透過問題情境能列出除法未知數算式並做運算。 情境布題：一條緞帶平分成 12 段，每段長 2 公尺，這條緞帶原來有多長？</p>	1	南一電子書	<p>觀察評量</p> <p>操作評量</p> <p>實作評量</p> <p>口頭評量</p> <p>發表評量</p>	

彰化縣福德國小 112 學年度第 2 學期六年級【自主學習~數學】課程計畫

一、本學習節數共 (18) 節。

二、本學期課程內涵：

教學期程	領域及議題能力指標	學習目標	主題或單元活動內容	節數	使用教材	評量方式	備註
第一週	N-3-24 能理解簡單直立柱體的體積為底面積與高的乘積。(同 S-3-10) S-3-01 能利用幾何形體的性質解決簡單的幾何問題。 A-3-06 能用符號表示簡單的常用公式。 6-n-15 能理解簡單直柱體的體積為底面積與高的乘積。(同 6-s-05) 6-s-01 能利用幾何形體的性質解決簡單的幾何問題。 6-a-03 能用符號表示常用的公式。	1-1 在生活情境中，察覺形狀、大小相同的紙片一張張堆疊整齊，會堆疊成直立柱體。 1-2 在生活情境中，察覺長方體體積=長×寬×高=底面積×柱高。 1-3 在生活情境中，察覺柱體體積=底面積×柱高。(底面是平行四邊形或三角形) 1-3 在生活情境中，察覺柱體體積=底面積×柱高。(底面是圓形) 1-4 能理解柱體體積公式以及體積的普遍單位。 2-1 能應用柱體體積公式，算出柱體的體積。	補救教學 單元 1 柱體的體積 【活動 柱體的體積】 學童可能出現學習問題 對於柱體和錐體構成的要素不清楚 補救教學活動 ●透過立體與展開圖認識角柱的構成要素 1.角柱都有 2 個全等的底面，且側面都是長方形。 2.角柱面的個數=1 個底面邊數+2 3.角柱邊的個數=1 個底面邊數×3 4.角柱頂點個數=1 個底面邊數×2 ●透過立體與展開圖認識圓柱的構成要素 1.圓柱有 2 個底面，底面都是圓形，且兩底面全等。 2.圓柱的側面是曲面，角柱的側面是平面。 ●透過立體與展開圖認識角錐的構成要素 1.角錐都只有 1 個底面，且側面都是三角形。 2.角錐底面邊數和側面個數相同， 3.角錐面的個數=底面邊數+1 4.角錐邊的個數=底面邊數×2 5.角錐頂點個數=底面邊數+1 ●透過立體與展開圖認識圓錐的構成要素 1.圓錐有 1 個底面。 2.圓錐有 1 個頂點。 3.圓錐和角錐都只有 1 個底面。 4.圓錐的側面是曲面，角錐的側面是平面。	1	南一電子書	觀察評量 操作評量 實作評量 口頭評量 發表評量	
第二週	N-3-24 能理解簡單直立柱體的體積為底面積與高的乘積。(同 S-3-10) S-3-01 能利用幾何形體的性質解決簡單的幾何問題。	2-2 能應用柱體體積公式，算出複合形體或重疊形體的體積。 2-3 能應用柱體體積公式，算出空心柱體或無蓋容器的體積。	補救教學 單元 1 柱體的體積 【活動 複合形體的體積、練習一】 學童可能出現學習問題 對於正方體及長方體的體積公式不夠理解	1	南一電子書	觀察評量 操作評量 實作評量 口頭評量 發表評量	平板後測

教學期程	領域及議題能力指標	學習目標	主題或單元活動內容	節數	使用教材	評量方式	備註
	A-3-06 能用符號表示簡單的常用公式。 6-n-15 能理解簡單直柱體的體積為底面積與高的乘積。(同 6-s-05) 6-s-01 能利用幾何形體的性質解決簡單的幾何問題。 6-a-03 能用符號表示常用的公式。		補救教學活動 ●透過堆疊的方式，對於正方體、長方體體積公式有所認識 1.下圖正方體的體積是幾立方公分？  $4 \times 4 \times 4 = 64$ (立方公分) 正方體的體積 = 邊長 \times 邊長 \times 邊長 2.下圖長方形的體積是多少立方公分？  $2 \times 3 \times 4 = 24$ (立方公分) 長方體的體積 = 長 \times 寬 \times 高 ●學生登入因材網 1.觀看 6-n-15 影片，並於影片中進行檢核點題目。 2.影片觀看完的學生完成該知識節點練習題、動態評量。 3.檢討。				
第三週	N-3-18 能由生活中常用的數量關係，運用於理解問題並解決問題。(同 A-3-02) 6-n-13 能利用常用的數量關係，列出恰當的算式，進行解題，並檢驗解的合理性。(同 6-a-04) ◎性別平等教育 2-3-2 學習在性別互動中，展現自我的特色。 2-3-4 尊重不同性別者在	1-1 透過布題的討論和觀察，將問題簡化並思考解題的方法。	補救教學 第 2 單元 怎樣解題(一)【活動 簡化問題】 學童可能出現學習問題 對於乘除和連除的算則容易混淆 補救教學活動 ●理解先乘再除與先除再乘的結果相同 1.教師布題。 萬聖節是西方的傳統節日，當晚小孩會挨家挨戶喊著「不給糖就搗蛋」。1 盒糖有 15 顆，傑克買了 7 盒糖，平分給 5 個小孩，每個小孩可以分到幾顆？ 教師歸納：乘除混合的算式中，先乘再除與先除再乘的結果相同。	1	南一電子書	觀察評量 操作評量 實作評量 口頭評量 發表評量	

教學期程	領域及議題能力指標	學習目標	主題或單元活動內容	節數	使用教材	評量方式	備註
	溝通過程中有平等表達的權利。		<ul style="list-style-type: none"> ●理解連除兩數時，第一個數除以後兩數之積與由左而右逐一計算的結果相同 1.教師布題。 大樂天雜貨店裡有 720 個牛奶糖，每 8 個裝成 1 包，每 9 包裝成 1 袋共可裝成幾袋？ 教師歸納：連除的算式中，連除兩數與除此兩數之積的結果相同。 				
第四週	<p>N-3-18 能由生活中常用的數量關係，運用於理解問題並解決問題。(同 A-3-02)</p> <p>6-n-13 能利用常用的數量關係，列出恰當的算式，進行解題，並檢驗解的合理性。(同 6-a-04)</p> <p>◎性別平等教育</p> <p>2-3-2 學習在性別互動中，展現自我的特色。</p> <p>2-3-4 尊重不同性別者在溝通過程中有平等表達的權利。</p>	<p>2-1 透過布題的討論和觀察，列表找規律來解決生活中的應用問題。</p> <p>2-2 透過布題的討論和觀察，從圖示或算式找規律來解決生活中的應用問題。</p>	<p>補救教學</p> <p>第 2 單元 怎樣解題(一)</p> <p>【活動 列表找規律】</p> <p>學童可能出現學習問題</p> <p>不會使用交換律、結合律、分配律等進行簡化計算</p> <p>補救教學活動</p> <ul style="list-style-type: none"> ●能運用分配律做整數四則的簡化計算 1.教師布題。 1 束花有 3 朵紅花和 2 朵黃花，4 束共有幾朵花？ 方法一：$3 \times 4 + 2 \times 4 = 12 + 8 = 20$ 方法二：$(3 + 2) \times 4 = 5 \times 4 = 20$ 答：20 朵 ●能利用交換律、結合律做整數四則的簡化計算解題 1.教師布題。 「$389 \times 125 \div 389 \times 8$」的答案是多少？ 2.教師說明：乘除混合計算時，先乘再除和先除再乘的答案是一樣的。 ●能利用分配律做整數四則的簡化計算解題 1.教師布題。 每條手帕賣 76 元，飾品店老闆買進 99 條手帕，老闆需要付幾元？ 	1	南一電子書	觀察評量 操作評量 實作評量 口頭評量 發表評量	平板後測
第五週	<p>N-3-18 能由生活中常用的數量關係，運用於理解問題並解決問題。(同 A-3-02)</p> <p>A-3-04 能用含未知數符號的算式表徵具體情境</p>	<p>1-1 認識基準量和比較量。</p> <p>1-2 在具體情境中，找出基準量和比較量，求出比值。</p> <p>1-3 在具體情境中，找出基準量和比值，求出比較量。</p> <p>1-4 在具體情境中，找出比</p>	<p>補救教學</p> <p>第 3 單元 基準量和比較量</p> <p>【活動 認識基準量和比較量】</p> <p>【活動 找出基準量(比較量)和比值，求出比較量(基準量)】</p> <p>【活動 找出基準量和比較量之和及差】</p> <p>學童可能出現學習問題</p>	1	南一電子書 平板	觀察評量 操作評量 實作評量 口頭評量 發表評量	

教學期程	領域及議題能力指標	學習目標	主題或單元活動內容	節數	使用教材	評量方式	備註
	<p>之單步驟問題，並解釋算式與情境的關係。</p> <p>A-3-05 能解決用未知數列式之單步驟問題。</p> <p>6-n-13 能利用常用的數量關係，列出恰當的算式，進行解題，並檢驗解的合理性。</p>	<p>較量和比值，求出基準量。</p> <p>1-5 在具體情境中，找出基準量和比較量之和。</p> <p>1-6 在具體情境中，找出基準量和比較量之差。</p>	<p>無法將問題情境列成含未知數的單步驟算式</p> <p>補救教學活動</p> <p>●利用加、減、乘、除法問題情境，練習用符號表示未知數</p> <p>1.教師布題。</p> <p>①情人節時，阿郎買了一束玫瑰花，裡面有 66 朵紅玫瑰，其餘是白玫瑰，全部共有 99 朵玫瑰。</p> <p>教師說明：假設白玫瑰有 x 朵</p> $\begin{array}{ccccc} \text{紅玫瑰數量} & + & \text{白玫瑰數量} & = & \text{總數量} \\ \downarrow & & \downarrow & & \downarrow \\ 66 & + & x & = & 99 \end{array}$ <p>②媽媽到菜市場買了 45 個雞蛋，在回家的路上有一些破掉了，剩下的雞蛋還有 39 個。</p> <p>教師說明：假設破掉的雞蛋有 y 個</p> $\begin{array}{ccccc} \text{原本的雞蛋個數} & - & \text{破掉的數量} & = & \text{剩下的雞蛋數量} \\ \downarrow & & \downarrow & & \downarrow \\ 45 & - & y & = & 39 \end{array}$ <p>③星光超商 1 枝冰棒賣 15 元，敬騰買了若干枝，共付了 135 元。</p> <p>教師說明：假設敬騰買了 x 枝冰棒</p> $\begin{array}{ccccc} \text{1 枝冰棒的價錢} & \times & \text{枝數} & = & \text{總價錢} \\ \downarrow & & \downarrow & & \downarrow \\ 15 & \times & x & = & 135 \end{array}$ <p>④米工廠有若干公斤的米，每 2 公斤裝成 1 盒薏米禮盒進行販售，共可以裝成 52 盒。</p> <p>教師說明：假設米工廠有 y 公斤的米</p> $\begin{array}{ccccc} \text{全部米的重量} & \div & \text{每盒米的重量} & = & \text{總盒數} \\ \downarrow & & \downarrow & & \downarrow \\ y & \div & 2 & = & 52 \end{array}$ <p>●學生登入因材網</p> <p>1.觀看 6-n-13 影片，並於影片中進行檢核點題目。</p> <p>2.影片觀看完的學生完成該知識節點練習題、動態評量。</p>				

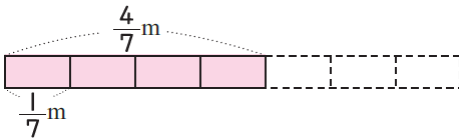
教學期程	領域及議題能力指標	學習目標	主題或單元活動內容	節數	使用教材	評量方式	備註
			3.檢討。				
第六週	N-3-18 能由生活中常用的數量關係，運用於理解問題並解決問題。(同 A-3-02) A-3-04 能用含未知數符號的算式表徵具體情境之單步驟問題，並解釋算式與情境的關係。 A-3-05 能解決用未知數列式之單步驟問題。 6-n-13 能利用常用的數量關係，列出恰當的算式，進行解題，並檢驗解的合理性。(同 6-a-04)	2-1 在具體情境中，運用兩量的和，求出基準量和比較量。 2-2 在具體情境中，運用兩量的差，求出基準量和比較量。	補救教學 第 3 單元 基準量和比較量 【活動 兩量和及兩量差的應用、練習三】 學童可能出現學習問題 無法將問題情境用□或 x 、 y 等符號列成單步驟算式題 補救教學活動 ●利用□或 x 、 y 等符號，將問題情境列成整數單步驟被加數未知、加數未知的算式題 1.教師布題。 ①樂活社區舉辦螢光夜跑，參加的男生有 60 人，女生有若干人，全部共有 115 人。參加的女生有幾人？ 教師說明：假設參加螢光夜跑的女生有 x 人 $60 + x = 115$ $x = 115 - 60 = 55$ 答：55 人 ②逸祥買了一份套餐，並加 39 元購買麻吉熊，共付 150 元。一份套餐賣幾元？ 教師說明：假設一份套餐是 x 元 $x + 39 = 150$ $x = 150 - 39 = 111$ 答：111 元 ●利用□或 x 、 y 等符號，將問題情境列成整數單步驟被減數未知、減數未知的算式題 1.教師布題。 ①一包釋迦餅有 28 個，元太吃掉一些後，還剩下 16 個。元太吃掉幾個釋迦餅？ 教師說明：假設元太吃掉 x 個釋迦餅 $28 - x = 16$ $x = 28 - 16 = 12$ 答：12 個 ②小明有 21 個蘋果，小明比小華少 15 個，小華有幾個蘋果？ 教師說明：假設小華有 x 個蘋果 $x - 21 = 15$	1	南一電子書	觀察評量 操作評量 實作評量 口頭評量 發表評量	

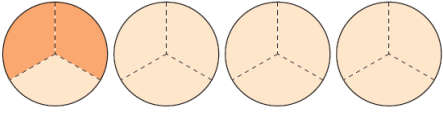
教學期程	領域及議題能力指標	學習目標	主題或單元活動內容	節數	使用教材	評量方式	備註
			$x = 15 + 21 = 36$ 答：36 個				
第七週	N-3-18 能由生活中常用的數量關係，運用於理解問題並解決問題。(同 A-3-02) A-3-04 能用含未知數符號的算式表徵具體情境之單步驟問題，並解釋算式與情境的關係。 A-3-05 能解決用未知數列式之單步驟問題。 6-n-13 能利用常用的數量關係，列出恰當的算式，進行解題，並檢驗解的合理性。(同 6-a-04)	2-1 在具體情境中，運用兩量的和，求出基準量和比較量。 2-2 在具體情境中，運用兩量的差，求出基準量和比較量。	補救教學 第 3 單元 基準量和比較量 【活動 兩量和及兩量差的應用、練習三】 學童可能出現學習問題 無法將問題情境用□或 x 、 y 等符號列成單步驟算式題 補救教學活動 ●利用□或 x 、 y 等符號，將問題情境列成整數單步驟被乘數未知、乘數未知的算式題 1.教師布題。 ①1 個杯子蛋糕賣 55 元，老師買了若干個，共花費 880 元。。老師買了幾個杯子蛋糕？ 教師說明：假設老師買了 x 個杯子蛋糕 $55 \times x = 880$ $x = 880 \div 55 = 16$ 答：16 個 ②小新和朋友共 4 人，一起去看恐龍化石展覽，買門票共付 600 元，每張門票是幾元？ 教師說明：假設每張門票是 x 元 $x \times 4 = 600$ $x = 600 \div 4 = 150$ 答：150 元 ●利用□或 x 、 y 等符號，將問題情境列成整數單步驟被除數未知、除數未知的算式題 1.教師布題。 ①把 360 個蛋黃酥分裝成幾盒，每盒會有 24 個？ 教師說明：假設分裝成 x 盒 $360 \div x = 24$ $x = 360 \div 24 = 15$ 答：15 盒 ②一瓶蔓越莓汁有 y 毫升，平分成 7 杯，每杯有 300 毫升。這瓶蔓越莓汁有幾毫升？ $y \div 7 = 300$ $y = 300 \times 7 = 2100$ 答：2100 毫升	1	南一電子書	觀察評量 操作評量 實作評量 口頭評量 發表評量	平板後測

教學期程	領域及議題能力指標	學習目標	主題或單元活動內容	節數	使用教材	評量方式	備註
第八週	S-3-04 能認識平面圖形放大、縮小對長度、角度與面積的影響，並認識比例尺。 6-s-02 能認識平面圖形放大、縮小對長度、角度與面積的影響，並認識比例尺。	1-1 能在具體情境中，透過觀察、比較察覺兩個圖形的異同。 1-2 能知道縮圖與放大圖的意義。 2-1 能找出三角形、梯形的原圖和放大圖的對應點、對應邊和對應角。 2-2 能經由實測，察覺原圖和縮圖或放大圖的每一組對應角都相等。 2-3 能透過比較，察覺原圖和縮圖或放大圖的每一組對應邊以相同的比例放大、縮小。 2-4 能知道原圖和縮圖或放大圖間的面積關係。	補救教學 第 4 單元 縮圖和比例尺 【活動 縮圖和放大圖及對應點、對應角和對應邊】 學童可能出現學習問題 不知道比的意義以及表示法和除法之間的關係 補救教學活動 ●從生活情境中認識比的意義、記法以及前項、後項 1.教師布題。 生日派對上， <u>敏俊</u> 負責調配綜合果汁，他覺得用 2 杯芭樂汁和 3 杯柳橙汁調配成的綜合果汁最好喝。 2.教師要學生說說看，芭樂汁和柳橙汁的數量有什麼關係？怎麼記？ 芭樂汁和柳橙汁的數量是 2 對 3 的關係。 3.教師歸納：2 對 3 的關係，通常記作 2：3，讀作二比三，像這樣表示數量的方式稱為「比」；「：」符號前面的數稱為前項，後面的數稱為後項。 ●在生活情境中，認識比值與除法的關係 1.教師布題。 <u>好樂多商店</u> 舉辦「廢電池集集樂」活動，每收集 5 個廢電池就可以換 1 個茶葉蛋。 2.教師提問：廢電池個數對茶葉蛋個數的關係，用比怎麼表示？ 廢電池個數是茶葉蛋個數的幾倍？ 5：1 讀作五比一。 廢電池個數是茶葉蛋個數的 5 倍 3.教師歸納：比的前項除以後項所得的商稱為比值。 前項÷後項=比值 ●學生登入因材網 1.觀看 6-s-02-S01、6-s-02-S02 影片，並於影片中進行檢核點題目。 2.影片觀看完的學生完成該知識節點練習題、動態評量。 3.檢討。	1	南一電子書	觀察評量 操作評量 實作評量 口頭評量 發表評量	
第九週	S-3-04 能認識平面圖形放大、縮小對長度、角度與面積的影響，並認識比例尺。	3-1 利用點數格子的方法，在方格紙上繪製縮圖。 3-2 利用點數格子的方法，在方格紙上繪製放大圖。	補救教學 第 4 單元 縮圖和比例尺 【活動 繪製縮圖和放大圖、比例尺】 學童可能出現學習問題	1	南一電子書	觀察評量 操作評量 實作評量 口頭評量	

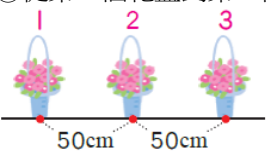
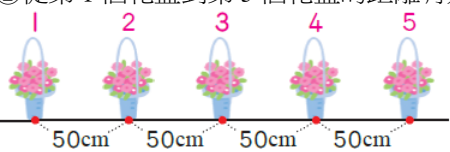
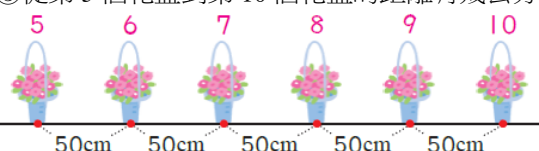
教學期程	領域及議題能力指標	學習目標	主題或單元活動內容	節數	使用教材	評量方式	備註								
	6-s-02 能認識平面圖形放大、縮小對長度、角度與面積的影響，並認識比例尺。	4-1 能算出縮圖上的長度和實際長度的比值。 4-2 能從縮圖上的長度和實際長度的比值，認識比例尺。	不知道利用約分或擴分求得等值分數 補救教學活動 ●能藉由等值分數，認識相等的比 1.教師布題。 老闆娘特製的鮮奶茶，成分和用量如下表 <table border="1" style="margin-left: 20px;"> <tr> <td>紅茶（公升）</td> <td>5</td> <td>10</td> <td>15</td> </tr> <tr> <td>鮮奶（公升）</td> <td>3</td> <td>6</td> <td>9</td> </tr> </table> 2.教師提問：紅茶對鮮奶的比要怎麼記？ 5：3 或 10：6 或 15：9 3.教師請學生計算比值各是多少？ ① $5\div 3=\frac{5}{3}$ ② $10\div 6=\frac{10}{6}$ ③ $15\div 9=\frac{15}{9}$ $\frac{5}{3}$ 、 $\frac{10}{6}$ 和 $\frac{15}{9}$ 相等嗎？ ① $\frac{10\div 2}{6\div 2}=\frac{5}{3}$ ， $\frac{15\div 3}{9\div 3}=\frac{5}{3}$ ，所以是相等的分數。 ② $\frac{5}{3}$ 的分母和分子同乘以2是 $\frac{10}{6}$ ，同乘以3是 $\frac{15}{9}$ ，所以是相等的分數。 5.教師歸納：像「5：3」、「10：6」、「15：9」的比值相等，這些比稱為相等的比；記作5：3=10：6=15：9。 ●學生登入因材網 1.觀看 6-s-02-S06 影片，並於影片中進行檢核點題目。 2.影片觀看完的學生完成該知識節點練習題、動態評量。 3.檢討。	紅茶（公升）	5	10	15	鮮奶（公升）	3	6	9			發表評量	
紅茶（公升）	5	10	15												
鮮奶（公升）	3	6	9												
第十週	S-3-04 能認識平面圖形放大、縮小對長度、角度與面積的影響，並認識比例尺。 6-s-02 能認識平面圖形放大、縮小對長度、角度與面積的影響，並認識比例尺。 ◎性別平等教育 2-3-2 學習在性別互動	4-3 能藉由縮圖和比例尺，估算出實際長度或距離。 4-4 能藉由比例尺，估算出縮圖的長度或距離。	補救教學 第4單元 縮圖和比例尺 【活動 比例尺、練習四】 學童可能出現學習問題 不了解兩個數量變化成正比的關係 補救教學活動 ●能透過生活實例，察覺兩數量變化關係，進而認識正比的意義 1.教師布題。	1	南一電子書	觀察評量 操作評量 實作評量 口頭評量 發表評量	平板後測								



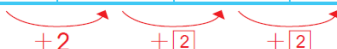
教學期程	領域及議題能力指標	學習目標	主題或單元活動內容	節數	使用教材	評量方式	備註																																
	中，展現自我的特色。		<p>長方體魚缸的注水時間和水深的關係如下表：</p> <table border="1"> <tr> <td>注水時間(分鐘)</td> <td>1</td> <td>2</td> <td>3</td> <td>4</td> <td>5</td> <td>6</td> <td>7</td> </tr> <tr> <td>水深(公分)</td> <td>3</td> <td>6</td> <td>9</td> <td>12</td> <td>15</td> <td>18</td> <td>21</td> </tr> </table> <p>2.教師提問：當注水時間變長時，水的深度會有什麼變化？ 水深變深。 3.請學生觀察，當注水時間變為原來的2倍、3倍……時，水深有什麼變化？ 水深會變為原來的2倍、3倍……</p> <table border="1"> <tr> <td>注水時間(分鐘)</td> <td>1</td> <td>2</td> <td>3</td> <td>4</td> <td>5</td> <td>6</td> <td>7</td> </tr> <tr> <td>水深(公分)</td> <td>3</td> <td>6</td> <td>9</td> <td>12</td> <td>15</td> <td>18</td> <td>21</td> </tr> </table> <p>4.教師歸納：像上表，當時間變為原來的2倍、3倍……時，水深也變為原來的2倍、3倍……這兩個量的關係稱為正比例關係，簡稱正比。</p>	注水時間(分鐘)	1	2	3	4	5	6	7	水深(公分)	3	6	9	12	15	18	21	注水時間(分鐘)	1	2	3	4	5	6	7	水深(公分)	3	6	9	12	15	18	21				
注水時間(分鐘)	1	2	3	4	5	6	7																																
水深(公分)	3	6	9	12	15	18	21																																
注水時間(分鐘)	1	2	3	4	5	6	7																																
水深(公分)	3	6	9	12	15	18	21																																
第十一週	<p>N-3-02 能熟練整數四則混合運算，並解決生活中的三步驟問題。</p> <p>A-3-01 能在具體情境中，理解乘法對加法的分配律與其他乘除混合計算之性質，並運用於簡化計算。</p> <p>6-n-05 能在具體情境中，解決分數的兩步驟問題，並能併式計算。</p> <p>6-n-08 能在具體情境中，解決小數的兩步驟問題，並能併式計算。</p>	<p>1-1 能在具體情境中，解決有關分數的連加、連減問題。</p> <p>2-1 能在具體情境中，解決有關分數的連乘、連除問題。</p> <p>2-2 能在具體情境中，解決有關分數的加減或乘除問題。</p> <p>3-1 能了解分數加、減、乘、除混合計算。</p> <p>3-2 能解決分數的四則混合多步驟問題。</p>	<p>補救教學</p> <p>第5單元四則混合運算</p> <p>【活動 分數連加、連減、連乘、連除的運算】</p> <p>【活動 分數加減或乘除及四則運算】</p> <p>學童可能出現學習問題</p> <p>不清楚小數乘以小數時，被乘數、乘數和積的小數位數關係</p> <p>補救教學活動</p> <p>●能用算式列出小數乘以小數倍的乘法問題</p> <p>1.教師布題。 1包酸梅有100顆，安安吃了0.1包，小萱吃的包數是安安的0.1倍，小萱吃了幾包？ $0.1 \times 0.1 = 0.01$</p> <p>2.教師提問：算式中，被乘數是幾位小數？乘數是幾位小數？積是幾位小數？ 被乘數是1位小數，乘數也是1位小數，積是2位小數。</p> <p>3.教師歸納：小數乘以小數時，積的小數位數與被乘數和乘數的小數位數合起來一樣多。</p>	1	南一電子書	<p>觀察評量</p> <p>操作評量</p> <p>實作評量</p> <p>口頭評量</p> <p>發表評量</p>																																	

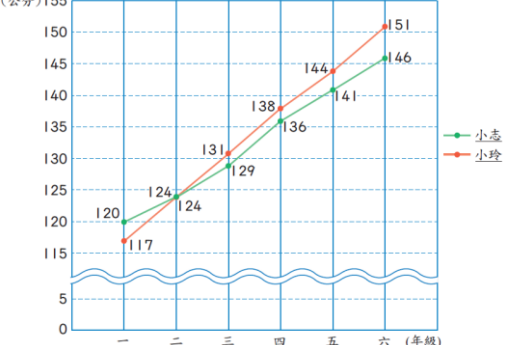
教學期程	領域及議題能力指標	學習目標	主題或單元活動內容	節數	使用教材	評量方式	備註
			<p>●從小數乘法了解被乘數、乘數和積的關係</p> <p>1.教師布題。 1 瓶沙拉油重 1.2 公斤，同樣的沙拉油 0.6 瓶、1 瓶和 1.8 瓶各重幾公斤？把做法記下來。 $1.2 \times 0.6 = 0.72$ $1.2 \times 1 = 1.2$ $1.2 \times 1.8 = 2.16$</p> <p>2.教師請學生從算式中觀察被乘數、乘數和積的關係。 被乘數相同時，乘數小於 1，積小於被乘數。 被乘數相同時，乘數等於 1，積等於被乘數。 被乘數相同時，乘數大於 1，積大於被乘數。</p>				
第十二週	<p>N-3-02 能熟練整數四則混合運算，並解決生活中的三步驟問題。</p> <p>A-3-01 能在具體情境中，理解乘法對加法的分配律與其他乘除混合計算之性質，並運用於簡化計算。</p> <p>6-n-05 能在具體情境中，解決分數的兩步驟問題，並能併式計算。</p> <p>6-n-08 能在具體情境中，解決小數的兩步驟問題，並能併式計算。</p>	<p>4-1 能在具體情境中，解決有關小數的連減、連加問題。</p> <p>4-2 能在具體情境中，解決有關小數的加減問題。</p> <p>5-1 能在具體情境中，解決有關小數的連乘、連除問題。</p> <p>5-2 能在具體情境中，解決有關小數的加減或乘除問題。</p> <p>6-1 能了解小數加、減、乘、除混合計算。</p> <p>6-2 能解決小數的四則混合多步驟問題。</p> <p>7-1 能了解分數和小數混合計算，先將小數換為分數才計算。</p> <p>7-2 能解決分數和小數的加、減、乘、除混合多步驟問題。</p>	<p>補救教學</p> <p>第 5 單元四則混合運算</p> <p>【活動 小數四則的運算及分數和小數的混合計算】</p> <p>學童可能出現學習問題</p> <p>分數除法運算問題</p> <p>補救教學活動</p> <p>●在具體情境中，解決分數除以分數的問題</p> <p>1.教師布題。 一條長 $\frac{4}{7}$ 公尺的緞帶，每 $\frac{1}{7}$ 公尺剪成 1 段，共可剪成幾段？</p>  <p>2.教師說明：$\frac{4}{7}$ 公尺是 4 個 $\frac{1}{7}$ 公尺，$\frac{1}{7}$ 公尺是 1 個 $\frac{1}{7}$ 公尺，4 除以 1 是 4。 $\frac{4}{7} \div \frac{1}{7} = 4 \div 1 = 4$ 答：4 段</p> <p>3.教師歸納：同分母分數相除，只要將分子除以分子即可。</p> <p>●在具體情境中，解決整數除以分數的問題</p> <p>1.教師布題。 有 4 張一樣大的蔥油餅，要分給小朋友。</p>	1	南一電子書	觀察評量 操作評量 實作評量 口頭評量 發表評量	平板後測

教學期程	領域及議題能力指標	學習目標	主題或單元活動內容	節數	使用教材	評量方式	備註
			<p>每個小朋友分到$\frac{2}{3}$張，共可分給幾個小朋友？</p>  <p>2.教師說明：1張蔥油餅是$\frac{3}{3}$張，4張是$\frac{12}{3}$張，每個小朋友分到$\frac{2}{3}$張，可以分給6個小朋友。</p> $4 \div \frac{2}{3} = \frac{12}{3} \div \frac{2}{3} = 12 \div 2 = 6$ <p>答：6個小朋友</p>				
第十三週	<p>N-3-02 能熟練整數四則混合運算，並解決生活中的三步驟問題。</p> <p>A-3-01 能在具體情境中，理解乘法對加法的分配律與其他乘除混合計算之性質，並運用於簡化計算。</p> <p>6-n-05 能在具體情境中，解決分數的兩步驟問題，並能併式計算。</p> <p>6-n-08 能在具體情境中，解決小數的兩步驟問題，並能併式計算。</p>	7-3 能利用分配律，簡化分數和小數的四則運算問題。	<p>補救教學</p> <p>第5單元 四則混合運算</p> <p>【活動 簡化計算、練習五】</p> <p>學童可能出現學習問題</p> <p>小數除法運算問題</p> <p>補救教學活動</p> <p>●能解決小數除以小數商是小數的除法問題並做驗算</p> <p>1.教師布題。</p> <p>0.8 公升的草莓優酪乳，每 0.2 公升裝成 1 杯，共可以裝成幾杯？</p> <p>2.教師說明：</p> <p>①0.8 公升是 8 個 0.1 公升，0.2 公升是 2 個 0.1 公升。8 個 0.1 公升除以 2 個 0.1 公升，可以看成 8 除以 2 得商 4。</p> <p>②除數 0.2 看成整數要乘以 10 是 2，被除數 0.8 也要乘以 10 是 8。</p> <p>0.8 除以 0.2，可以看成 8 除以 2 得商 4。</p> <p>③除數看成整數要乘以 10 倍。所以，被除數和除數的小數點都要向右移 1 位。</p> <p>直式記成：</p> $\begin{array}{r} \times 10 \\ 0.2 \overline{) 0.8} \rightarrow 0.2 \overline{) 0.8} \rightarrow 0.2 \overline{) 0.8} \\ \underline{8} \\ 0 \end{array}$ <p>答：4 杯</p> <p>3.教師提問：要如何驗算？</p>	1	南一電子書	<p>觀察評量</p> <p>操作評量</p> <p>實作評量</p> <p>口頭評量</p> <p>發表評量</p>	平板後測

教學期程	領域及議題能力指標	學習目標	主題或單元活動內容	節數	使用教材	評量方式	備註
			0.2×4=0.8				
第十四週	N-3-18 能由生活中常用的數量關係，運用於理解問題，並解決問題。 A-3-04 能用含未知數符號的算式表徵具體情境之單步驟問題，並解釋算式與情境的關係。 A-3-05 能解決用未知數列式之單步驟問題。 6-n-13 能利用常用的數量關係，列出恰當的算式，進行解題，並檢驗解的合理性。(同 6-a-04)、C-E-3	1-1 透過布題的討論和觀察，解決生活中常用的數量關係問題。	<p>補救教學 第 6 單元 怎樣解題(二) 【活動 平均問題】 學童可能出現學習問題 不理解問題情境與未知數符號之間的關係</p> <p>補救教學活動 ●能用符號表示未知數並能將問題情境列成含未知數的整數加減單步驟算式題</p> <p>1.教師布題。 米卡紗買了一碗乾麵並加蛋，共要付幾元？用 x 表示乾麵的價錢。</p>  <p>2.教師說明：用 x 表示乾麵的價錢，一碗乾麵並加蛋，共要付 $x + 10$ 元。 3.教師歸納：我們不知道乾麵幾元時，乾麵的價錢就是未知數。我們可以用 Δ、\square、$()$、x、y、甲、乙等符號，來表示問題中的未知數。數學上習慣用 x、y 來表示未知數。 ●能用符號表示未知數並能將問題情境列成含未知數的整數乘除單步驟算式題</p> <p>1.教師布題。 1 盒泡芙有若干個，<u>翏翏</u>買了 4 盒，共有 28 個泡芙。 2.教師說明並列式：假設 1 盒泡芙有 x 個，$x \times 4 = 28$</p>	1	南一電子書	觀察評量 操作評量 實作評量 口頭評量 發表評量	
第十五週	N-3-18 能由生活中常用的數量關係，運用於理解問題，並解決問題。	1-1 透過布題的討論和觀察，解決生活中常用的數量關係問題。	<p>補救教學 第 6 單元 怎樣解題(二) 【活動 年齡問題、雞兔問題】</p>	1	南一電子書	觀察評量 操作評量 實作評量	

教學期程	領域及議題能力指標	學習目標	主題或單元活動內容	節數	使用教材	評量方式	備註
	<p>A-3-04 能用含未知數符號的算式表徵具體情境之單步驟問題，並解釋算式與情境的關係。</p> <p>A-3-05 能解決用未知數列式之單步驟問題。</p> <p>6-n-13 能利用常用的數量關係，列出恰當的算式，進行解題，並檢驗解的合理性。(同 6-a-04)</p>	<p>2-1 透過布題的討論和觀察，使用列表找規律的方法解決生活中的應用問題。</p>	<p>學童可能出現學習問題 無法找出數形規律並簡化問題</p> <p>補救教學活動</p> <p>●透過布題的討論和觀察，將問題簡化並思考解題的方法</p> <p>1.教師布題。 參加金馬獎的明星們盛裝打扮走在紅地毯上，紅地毯的一旁擺了 80 個花籃，花籃和花籃的間隔是 50 公分，從第 54 個花籃到第 77 個花籃的距離有幾公分？</p> <p>2.教師引導學生簡化問題。</p> <p>①從第 1 個花籃到第 3 個花籃的距離有幾公分？</p>  <p>間隔數：$3 - 1 = 2$ 距離：$50 \times 2 = 100$ 答：100 公分</p> <p>②從第 1 個花籃到第 5 個花籃的距離有幾公分？</p>  <p>間隔數：$5 - 1 = 4$ 距離：$50 \times 4 = 200$ 答：200 公分</p> <p>③從第 5 個花籃到第 10 個花籃的距離有幾公分？</p>  <p>間隔數：$10 - 5 = 5$ 距離：$50 \times 5 = 250$ 答：250 公分</p> <p>3.教師說明找出規律與原則。 間隔數比花籃數少 1</p>			<p>口頭評量 發表評量</p>	

教學期程	領域及議題能力指標	學習目標	主題或單元活動內容	節數	使用教材	評量方式	備註																				
			距離=間距×間隔數																								
第十六週	N-3-18 能由生活中常用的數量關係，運用於理解問題，並解決問題。 A-3-04 能用含未知數符號的算式表徵具體情境之單步驟問題，並解釋算式與情境的關係。 A-3-05 能解決用未知數列式之單步驟問題。 6-n-13 能利用常用的數量關係，列出恰當的算式，進行解題，並檢驗解的合理性。(同 6-a-04)	1-1 透過布題的討論和觀察，解決生活中常用的數量關係問題。 2-1 透過布題的討論和觀察，使用列表找規律的方法解決生活中的應用問題。	補救教學 第 6 單元 怎樣解題(二) 【活動 雞兔問題、追趕問題、流水問題、練習六】 學童可能出現學習問題 無法找出數形規律 補救教學活動 ●透過列表找規律 1.教師布題。 跨年晚會的舞臺背景，用 LED 燈管排出相連的正三角形，如下圖。如果要排出 33 個相連的正三角形，共需要幾根燈管？  2.教師引導學生看圖完成下面的表格。 <table border="1" data-bbox="891 778 1608 858"> <tr> <td>正三角形的個數(個)</td> <td>1</td> <td>2</td> <td>3</td> <td>4</td> </tr> <tr> <td>燈管的數量(根)</td> <td>3</td> <td>5</td> <td></td> <td></td> </tr> </table> <p style="text-align: center;">  </p> 3.教師請學生說明，從上表的資料，發現了什麼？ 每多排 1 個正三角形，就需增加 2 根燈管。 <table border="1" data-bbox="891 981 1608 1061"> <tr> <td>正三角形的個數(個)</td> <td>1</td> <td>2</td> <td>3</td> <td>4</td> </tr> <tr> <td>燈管的數量(根)</td> <td>3</td> <td>5</td> <td>7</td> <td>9</td> </tr> </table> <p style="text-align: center;">  </p> 4.教師再回到原問題引導學生：你是怎麼算的？把做法用算式記下來。 第 1 個正三角形是用 3 根燈管排成的，每多排 1 個正三角形需增加 2 根燈管，共增加 (33-1) 個正三角形。 $3 + 2 \times (33 - 1) = 67$ 答：67 根 5.教師提問：想想看，還有其他的做法嗎？ ① $33 \times (3 - 1) + 1 = 67$ 答：67 根	正三角形的個數(個)	1	2	3	4	燈管的數量(根)	3	5			正三角形的個數(個)	1	2	3	4	燈管的數量(根)	3	5	7	9	1	南一電子書	觀察評量 操作評量 實作評量 口頭評量 發表評量	
正三角形的個數(個)	1	2	3	4																							
燈管的數量(根)	3	5																									
正三角形的個數(個)	1	2	3	4																							
燈管的數量(根)	3	5	7	9																							

教學期程	領域及議題能力指標	學習目標	主題或單元活動內容	節數	使用教材	評量方式	備註																					
			$\textcircled{2}3 \times 33 - (33 - 1) = 67$ 答：67 根																									
第十七週	D-3-01 能整理生活中的資料，並製成長條圖、折線圖或圓形圖。 6-d-01 能整理生活中的資料，並製成長條圖。 6-d-02 能整理生活中的有序資料，並繪製成折線圖。 6-d-03 能報讀生活中常用的圓形圖，並能整理生活中的資料，製成圓形圖。	1-1 能將統計表資料整理並繪製成數量長條圖。 1-2 能將統計資料應用省略符號整理成長條圖。 2-1 能將統計表資料整理並繪製成折線圖。 2-2 能將統計資料應用省略符號整理成折線圖。	補救教學 第 7 單元 統計圖表 【活動 繪製數量長條圖及有省略符號的長條圖、折線圖】 學童可能出現學習問題 學童不會報讀複雜折線圖 補救教學活動 ●藉由日常生活情境解讀複雜折線圖，並加以比較，了解圖形所代表的意義 1.教師布題。 下面是小志和小玲一年級到六年級身高折線圖。  ▲小志和小玲一年級到六年級身高折線圖 2.教師引導學生看折線圖回答問題。 把折線圖的資料記在下表中： <table border="1" data-bbox="891 1085 1518 1204"> <thead> <tr> <th>年 級</th> <th>一</th> <th>二</th> <th>三</th> <th>四</th> <th>五</th> <th>六</th> </tr> </thead> <tbody> <tr> <td>小志身高(公</td> <td>120</td> <td>124</td> <td>129</td> <td>136</td> <td>141</td> <td>146</td> </tr> <tr> <td>小玲身高(公</td> <td>117</td> <td>124</td> <td>131</td> <td>138</td> <td>144</td> <td>151</td> </tr> </tbody> </table> ①小志和小玲在哪個年級時一樣高？是幾公分？ 小志和小玲在二年級時一樣高，是 124 公分。 ②小志的身高在相鄰的哪兩個年級之間增加最多？增加幾公分？ 三年級到四年級間增加最多， $136 - 129 = 7$ ，增加 7 公分。 ③小志和小玲一年級時誰比較高？三年級時誰比較高？ 一年級時，小志比較高。三年級時，小玲比較高。	年 級	一	二	三	四	五	六	小志身高(公	120	124	129	136	141	146	小玲身高(公	117	124	131	138	144	151	1	南一電子書	觀察評量 操作評量 實作評量 口頭評量 發表評量	平板後測
年 級	一	二	三	四	五	六																						
小志身高(公	120	124	129	136	141	146																						
小玲身高(公	117	124	131	138	144	151																						

教學期程	領域及議題能力指標	學習目標	主題或單元活動內容	節數	使用教材	評量方式	備註
			④從一年級到六年級， <u>小志</u> 和 <u>小玲</u> 各長高幾公分？ 小志一年級是 120 公分，六年級是 146 公分， $146 - 120 = 26$ ， <u>小志</u> 長高 26 公分。 <u>小玲</u> 一年級是 117 公分，六年級是 151 公分， $151 - 117 = 34$ ， <u>小玲</u> 長高 34 公分。				
第十八週	D-3-01 能整理生活中的資料，並製成長條圖、折線圖或圓形圖。 6-d-01 能整理生活中的資料，並製成長條圖。 6-d-02 能整理生活中的有序資料，並繪製成折線圖。 6-d-03 能報讀生活中常用的圓形圖，並能整理生活中的資料，製成圓形圖。	5-1 能解決繪製圓形圖時，百分率不足 100% 的問題。 5-2 能解決繪製圓形圖時，百分率大於 100% 的問題。	補救教學 第 7 單元 統計圖表 【活動 解決圓形圖相關的問題、練習七】 學童可能出現學習問題 無法理解百分率的意義及其和分數、小數間的關係 補救教學活動 ●由生活情境中的問題知道百分率的表示方法 1.教師利用生活情境布題讓學童認識百分率。 請學童看蔬菜飲料和巧克力的圖示說明。  2.教師提問：上面圖示中 40%和 70%各表示什麼？ 3.教師歸納：40%和 70%叫作百分率，是生活中比率常用的表示方法。 「%是百分率的符號， $1\% = \frac{1}{100} = 0.01$ 。40%表示將全部平分 成 100 份，其中的 40 份就是 40%，讀作百分之四十。」 ●學會百分率與分數、小數的換算問題 1.教師布題引導學生透過計算的方式進行百分率與分數、小數的換算。 ①獅子棒球隊的打擊率是 32%，用小數表示是多少？ 方法 1 ： $1\% = \frac{1}{100}$ ， $32\% = \frac{32}{100} = 0.32$ ，所以 $32\% = 0.32$ 。 方法 2 ： $1\% = 0.01$ ，32%是 32 個 0.01 是 0.32，所以 $32\% = 0.32$ 答：0.32 ②新一國小科學班的錄取人數占報名人數的 0.9，用百分率表示 是多少？	1	南一電子書	觀察評量 操作評量 實作評量 口頭評量 發表評量	

教學期程	領域及議題能力指標	學習目標	主題或單元活動內容	節數	使用教材	評量方式	備註
			●學生登入因材網 1.觀看 6-d-03 影片，並於影片中進行檢核點題目。 2.影片觀看完的學生完成該知識節點練習題、動態評量。 3.檢討。				

類別: (四) 其他類課程 (自治活動課程的週、班會或辦理全校性、全年級或班群學習宣導活動)

彰化縣福德國民小學 112 學年度 第一學期 六年級 彈性學習課程 (校訂課程)

課程名稱：學校行事/班級活動(9 節)

進度 (週次)	主題	節數	課程目標	核心素養 (或議題之實質內涵)	教學重點 (學習內容或討論題綱)	評量方式	備註
1 7 14	班會	3	透過召開班會，選舉班級幹部，討論班級活動事項、學習自治活動	國-E-C2 與他人互動時，能適切運用語文能力表達個人想法，理解與包容不同意見，樂於參與學校及社區活動，體會團隊合作的重要性。	班會召開程序及方式	發表 同儕觀察	
4	防災宣導	1	認識天然災害成因；養成災害風險管理與災害防救能力；強	防 J3：臺灣災害防救的機制與運作	1. 防災教育 2. 避難逃生知能與演練	問答 實際操作	得視外部 單位時間

			化防救行動之責任、態度與實踐力。	防 J9：了解校園及住家內各項避難器具的正確使用方式。			調整實施日期
6	防溺宣導	1	重視戲水安全、了解防溺要領、自救救人。	海洋教育-海 E2 學會游泳技巧，熟悉自救知能。	1. 分辨水域安全 2. 救人五招：「叫叫伸拋划」	問答 實際操作	得視外部 單位時間 調整實施 日期
9	人權	1	1. 發展對人權的價值信念，增強對人權的感受與評價。 2. 養成尊重人權的行為及參與實踐人權的行動。	人 J7 探討違反人權的事件對個人、社區/部落、社會的影響，並提出改善策略或行動方案。	1. 對兒童權利宣言的體認 2. 班上是否有違反人權之虞的措施	發表 同儕觀察	得視外部 單位時間 調整實施 日期
10	交通安全	1	1. 建立安全意識，2. 提升對環境的敏感度、警覺性與判斷力，3. 防範事故傷害發生以確保生命安全	安 E2 了解危機與安全。 安 E4 探討日常生活應該注意的安全。	1. 能知道騎乘自行車前應做的安全檢查。 2. 能知道騎乘腳踏車應注意之事項，並進而遵守。	問答 情境演練	
20-21	新年新希望	2	「年」是一個新日子的開始，所以有「一年復始，萬象更新」的含義，過年就成為一年中最重要的一個節日。為了讓學生對中國傳統節日有更深一層的認識和了解，所以，特別設計這個統整課程。	國-E-A3 運用國語文充實生活經驗，學習有步驟的規劃活動和解決問題，並探索多元知能，培養創新精神，以增進生活適應力。	1. 一元復始 2. 吉祥如意 3. 新春揮毫	實際操作	得視外部 單位時間 調整實施 日期

類別：(四) 其他類課程（自治活動課程的週、班會或辦理全校性、全年級或班群學習宣導活動）

彰化縣福德國民小學 112 學年度 第二學期 六年級 彈性學習課程（校訂課程）

課程名稱：學校行事/班級活動(7 節)

進度 (週次)	主題	節數	課程目標	核心素養 (或議題之實質內涵)	教學重點 (學習內容或討論題綱)	評量方式	備註
1 9	班會	2	透過召開班會，選舉班級幹部，討論班級活動	國-E-C2 與他人互動時，能適切運用語	班會召開程序及方式	發表 同儕觀察	

			事項、學習自治活動	文能力表達個人想法，理解與包容不同意見，樂於參與學校及社區活動，體會團隊合作的重要性。			
4	租稅宣導	1	重視國家稅務的重要性，並讓學生了解繳稅之相關事項。	1. 法律與法治的意義 法 E4 參與規則的制定並遵守之。 2. 法律之實體與程序的知識與技能 法 E7 認識責任。	1. 稅務種類 2. 繳稅時程與方法	問答 參與表現	得視外部 單位時間 調整實施 日期
6	保腦宣導	1	1. 重視生活安全 2. 防範事故傷害發生以確保生命安全	1. 安全教育概論 安 E1 了解安全教育。 2. 日常生活安全 安 E4 探討日常生活應該注意的安全。 安 E5 了解日常生活危害安全的事件。	1. 對日常危機的體認 2. 了解應對危機的方法	問答 參與表現	得視外部 單位時間 調整實施 日期
8-9	校慶運動會	3	透過活動，除了認識學校淵源外，更期強健學生心智與體魄。	有意義的學習戶外活動 E1 善用教室外、戶外及校外教學，認識生活環境（自然或人為）	1. 校慶節日訓練 2. 驗收學生平日健體課程之成效	參與表現 實作評量	得視外部 單位時間 調整實施 日期

一、本校「交通安全教育」融入課程規劃

年級	融入領域或校訂議題	單元名稱	節數	課程目標	核心素養 (或議題之實質內涵)	教學重點 (學習內容或討論題綱)	評量方式
六	校訂課程：交通安全	騎車快樂頌	1	1. 了解騎乘自行車的基本知能。 2. 培養騎乘腳踏車的交通安全觀念。	1. 知道使用個人交通工具時，會有哪些危險的交通行為及其防範之道。	討論如何當一個好的小騎士。 1. 自身安全配備。 2. 如何安全騎乘於道路上。	學習單

二、本校「推動中小學數位學習精進方案」~生生用平板 融入課程規劃

年級	融入領域或校訂議題	單元名稱	節數	課程目標	核心素養 (或議題之實質內涵)	教學重點 (學習內容或討論題綱)	評量方式
六	校訂課程	小小農夫~酵素製作	1	能透過網路蒐集使用酵素的好處。	1. 透過網路蒐集相關資料。	分組搜尋使用酵素的優點。	分組報告
六	融入自主學習~數學領域		1	運用平板輔助學生自學,使用短除法求出最大公因數、最小公倍數,並完成練習。	6-n-02能用短除法求兩數的最大公因數、最小公倍數。	1. 學生登入因材網,觀看 6-n-02 影片,並於影片中進行檢核點題目。 2. 影片觀看完的學生完成該知識節點練習題、動態評量。 3. 檢討。	因材網評量
			1	運用平板輔助學生自學,能認識比和比值,並解決生活中的問題。	6-n-09 能認識比和比值,並解決生活中的問題。	1. 學生登入因材網,觀看 6-n-09 影片,並於影片中進行檢核點題目。 2. 影片觀看完的學生完成該知識節點練習題、動態評量。 3. 檢討。	因材網評量
			1	運用平板輔助學生自學,計算簡單扇形的面積。	6-n-14 能理解圓面積與圓周長的公式,並計算簡單扇形的面積。	1. 學生登入因材網,觀看 6-n-14 影片,並於影片中進行檢核點題目。 2. 影片觀看完的學生完成該知識節點練習題、動態評量。 3. 檢討。	因材網評量
			1	運用平板輔助	6-n-10 能理解正	1. 學生登入因材網,	因材網評量

年級	融入領域或校訂議題	單元名稱	節數	課程目標	核心素養 (或議題之實質內涵)	教學重點 (學習內容或討論題綱)	評量方式
				學生自學,理解正比的意義。	比的意義,並解決生活中的問題。	觀看 6-n-10 影片,並於影片中進行檢核點題目。 2. 影片觀看完的學生完成該知識節點練習題、動態評量。 3. 檢討。	
				運用平板輔助學生自學,練習複合形體的表面積。	6-s-01-S04 能算出複合形體的表面積。	1. 學生登入因材網,觀看 6-s-01-S04 影片,並於影片中進行檢核點題目。 2. 影片觀看完的學生完成該知識節點練習題、動態評量。 3. 檢討。	因材網評量
				運用平板輔助學生自學,能理解等式左右同加、減、乘、除一數時,等式仍然成立。	6-a-01 能理解等量公理	1. 學生登入因材網,觀看 6-a-01 影片,並於影片中進行檢核點題目。 2. 影片觀看完的學生完成該知識節點練習題、動態評量。 3. 檢討。	因材網評量
				運用平板輔助學生自學,能理解簡單直柱體的體積為底面積與高的乘積。	6-s-05 [同 6-n-15]能理解簡單直柱體的體積為底面積與高的乘積。	1. 學生登入因材網,觀看 6-n-15 影片,並於影片中進行檢核點題目。 2. 影片觀看完的學生完成該知識節點練習	因材網評量

年級	融入領域或校訂議題	單元名稱	節數	課程目標	核心素養 (或議題之實質內涵)	教學重點 (學習內容或討論題綱)	評量方式
						題、動態評量。 3. 檢討。	
				運用平板輔助學生自學，能理解簡單直柱體的體積為底面積與高的乘積。	6-a-04-S06[同6-n-13-S06]認識基準量與比較量。	1. 學生登入因材網，觀看 6-a-04-S06 影片，並於影片中進行檢核點題目。 2. 影片觀看完的學生完成該知識節點練習題、動態評量。 3. 檢討。	因材網評量
				運用平板輔助學生自學，能認識平面圖形放大、縮小。	6-s-02 能認識平面圖形放大、縮小對長度、角度與面積的影響，並認識比例尺。	1. 學生登入因材網，觀看 6-s-01、02 影片，並於影片中進行檢核點題目。 2. 影片觀看完的學生完成該知識節點練習題、動態評量。 3. 檢討。	因材網評量
				運用平板輔助學生自學，能認識比例尺。	6-s-02-S06 能認識比例尺。	1. 學生登入因材網，觀看 6-s-02-S06 影片，並於影片中進行檢核點題目。 2. 影片觀看完的學生完成該知識節點練習題、動態評量。 3. 檢討。	因材網評量
				運用平板輔助學生自學是使用短除法求出最大公因數、最小	6-d-03 能報讀生活中常用的圓形圖，並能整理	1. 學生登入因材網，觀看 6-d-03 影片，並於影片中進行檢核	因材網評量

年級	融入領域或校訂議題	單元名稱	節數	課程目標	核心素養 (或議題之實質內涵)	教學重點 (學習內容或討論題綱)	評量方式
				公倍數，並完成練習。	生活中的資料，製成圓形圖。	點題目。 2. 影片觀看完的學生完成該知識節點練習題、動態評量。 3. 檢討。	
六	融入英語領域		10				