

# 彰化縣縣立泰和國民小學課程計畫

## 普通教育-校訂課程

(彈性學習課程/彈性學習節數)

8. 各年級彈性學習課程目標 / 核心素養與學習重點、評量

## 格式說明與範例

## 彰化縣縣立泰和國民小學 112 學年度 各年級 彈性學習課程/節數規劃說明 總表

「校訂課程」：是由學校安排，以形塑學校教育願景及強化學生適性發展。彈性學習課程由學校自行規劃辦理全校性、全年級或班群學習活動，提升學生學習興趣並鼓勵適性發展，落實學校本位及特色課程。課程計畫必須列出：教學目標或核心素養、主題名稱、教學重點、評量方式、教學進度。

本校各類彈性學習課程之規劃，呼應本校教師充滿熱忱、學生活潑學習、社區互動良好（各重要背景因素）、以希望相隨，有夢最美為為（課程願景或目標），並發展閱讀、悅讀（特色），期能提升學生學習興趣並鼓勵適性發展，落實學校本位及特色課程。

本校  全面實施 12 年國教 /  逐年實施 12 年國教，茲將彈性學習課程及節數/彈性學習節數分配表列如下：

（本表必填且必上傳，請置於「8. 各年級彈性學習課程目標 / 核心素養與學習重點、評量」各年級上傳檔案的第 1 頁）

表格列數請自行增刪

類別	年級	一年級		二年級		三年級		四年級		五年級	
	課程名稱	上學期	下學期	上學期	下學期	上學期	下學期	上學期	上學期	上學期	上學期
		節數	節數	節數	節數	節數	節數	節數	節數	節數	節數
統整性 主題/專 題/議題 探究	國際教育多元文化	20	20								
	國際閱讀素養教育			20	20						
	英閱繪本賞析					20	20				
	國際教育							20	20		
	多元文化國際教育									20	20
	多元文化國際教育										
	閱讀	17	17	17	17	16	16	16	16	17	17
	資訊					20	20	20	20	20	20
	資訊教育-生生用平板	1	1	1	1	2	2	2	2	1	1
	科學小探究									20	20
自然好好玩											
社團活 動與技 藝課程	韻律(舞蹈)	20	20	20	20	20	20	20	20	20	20
其他類 課程	安全教育-交通安全	2	2	2	2	2	2	2	2	2	2
	合計	60	60	60	60	80	80	80	80	100	100

類別	年級	六年級	
	課程名稱	上學期	下學期
		節數	節數
統整性 主題/ 專題/議題 探究	國際教育多元文化		
	國際閱讀素養教育		
	英閱繪本賞析		
	國際教育		
	多元文化國際教育		
	多元文化國際教育	20	19
	閱讀	16	15
	資訊	20	19
	資訊教育-生生用平板	2	2
	科學小探究		
	自然好好玩	20	19
社團活動與技 藝課程	韻律(舞蹈)	20	19
其他類 課程	安全教育-交通安全	2	2
	合計	100	95

本校「推動中小學數位學習精進方案」～生生用平板 融入課程規劃如下：

(上下學期)

年級	融入領域或校訂議題	單元名稱	節數
一	閱讀	騎著恐龍去上學、艾瑪畫畫	2
二	閱讀	大狗醫生、卡夫卡變蟲記	2
三	閱讀	小王子、閱讀有方法、夏綠蒂的網、花婆婆	4
四	閱讀	晉晉的四年仁班、我的妹妹聽不見	4
五	閱讀	羅琳與哈利波特、湖濱散記	2
六	閱讀	鬼斧神工、讀書心得	4

彰化縣縣立泰和國民小學 112 學年度第一學期五年級閱讀彈性學習課程（校訂課程）

8、各年級彈性學習課程目標／核心素養與學習重點、評量(8-1 提供兩表格供參，8-1、8-2、8-3 以一個檔上傳同一區域)

8-1 各年級彈性學習課程內容符合「統整性主題/專題/議題探究課程」、「社團活動與技藝課程」、「特殊需求領域課程」及「其他類課程」四大類別之一，並應經學校課發會審議通過。(二至六年級得依九年一貫課綱之規定執行-自擬表格)

參考表一

課程名稱	素養導向教學 規畫	實施年級 (班級組別)	五	教學 節數	本學期共( 22 )節
彈性學習課程 四類規範	1. <input checked="" type="checkbox"/> 統整性探究課程 ( <input checked="" type="checkbox"/> 主題 <input type="checkbox"/> 專題 <input checked="" type="checkbox"/> 議題 ) 2. <input type="checkbox"/> 社團活動與技藝課程 ( <input type="checkbox"/> 社團活動 <input type="checkbox"/> 技藝課程 ) 3. <input type="checkbox"/> 特殊需求領域課程 ( 特殊需求課程計畫請統一上傳至第 12 項 ) 身障類: <input type="checkbox"/> 生活管理 <input type="checkbox"/> 社會技巧 <input type="checkbox"/> 學習策略 <input type="checkbox"/> 職業教育 <input type="checkbox"/> 溝通訓練 <input type="checkbox"/> 點字 <input type="checkbox"/> 定向行動 <input type="checkbox"/> 功能性動作訓練 <input type="checkbox"/> 輔助科技運用 資優類: <input type="checkbox"/> 創造力 <input type="checkbox"/> 領導才能 <input type="checkbox"/> 情意發展 <input type="checkbox"/> 獨立研究或專長領域 其他類: <input type="checkbox"/> 藝術才能班專門課程 <input type="checkbox"/> 體育班專門課程 4. <input type="checkbox"/> 其他類課程 <input type="checkbox"/> 本土語文/新住民語文 <input type="checkbox"/> 服務學習 <input type="checkbox"/> 戶外教育 <input type="checkbox"/> 班際或校際交流 <input type="checkbox"/> 自治活動 <input type="checkbox"/> 班級輔導 <input type="checkbox"/> 學生自主學習 <input type="checkbox"/> 領域補救教學				
設計理念	能將閱讀材料與實際生活情境相聯結，透過生活化的語文，學習解決問題，將知識轉化為能力。				
本教育階段 總綱核心素養 或校訂素養	E-A1 具備良好的生活習慣，促進身心健全發展，並認識個人特質，發展生命潛能。 E-A2 具備探索問題的思考能力，並透過體驗與實踐處理日常生活問題。 E-B1 具備「聽、說、讀、寫、作」的基本語文素養，並具有生活所需的基礎數理、肢體及藝術等符號知能，能以同理心應用在生活與人際溝通。 E-B3 具備藝術創作與欣賞的基本素養，促進多元感官的發展，培養生活環境中的美感體驗。 E-C2 具備理解他人感受，樂於與人互動，並與團隊成員合作之素養。 E-C3 具備理解與關心本土與國際事務的素養，並認識與包容文化的多元性。				

課程目標		一、學會情景與事件並重的記敘文寫法，從事件中烘托出事理的真諦，進一步襯托出主題的獨特性。 二、從統整識字中，增強文字的思辨、運用能力，並學習欣賞不同的寫法。 三、從閱讀的詩歌和文章中，學習用報導文學的方法，說明在大自然中觀察到的現象和體悟。 四、運用本冊中的修辭技巧，說出生活中的親情、友情、民胞物與的大愛情懷。 五、從欣賞本冊的文章中，學習如何以智慧面對逆境，並對宇宙及自然現象充滿關懷。						
配合融入之領域或議題		<input checked="" type="checkbox"/> 國語文 <input type="checkbox"/> 英語文 <input type="checkbox"/> 本土語 <input type="checkbox"/> 數學 <input type="checkbox"/> 健康與體育 <input checked="" type="checkbox"/> 生活課程		<input type="checkbox"/> 性別平等教育 <input type="checkbox"/> 人權教育 <input checked="" type="checkbox"/> 環境教育 <input type="checkbox"/> 海洋教育 <input type="checkbox"/> 品德教育 <input checked="" type="checkbox"/> 生命教育 <input type="checkbox"/> 法治教育 <input type="checkbox"/> 科技教育 <input type="checkbox"/> 資訊教育 <input type="checkbox"/> 能源教育 <input type="checkbox"/> 安全教育 <input type="checkbox"/> 防災教育 <input checked="" type="checkbox"/> 閱讀素養 <input type="checkbox"/> 多元文化教育 <input type="checkbox"/> 生涯規劃教育 <input type="checkbox"/> 家庭教育 <input checked="" type="checkbox"/> 原住民族教育 <input checked="" type="checkbox"/> 戶外教育 <input type="checkbox"/> 國際教育				
表現任務		1. 聆聽態度：安靜專注的聽故事，不隨意打岔。 2. 口語表達：用完整的語句回答問題，不岔開話題。 3. 合作學習：與小組同學合作演出故事人物的對話與動作。 4. 學習單：根據提示完成描繪、記錄、檢核等內容。						
課程架構								
教學 期程	節 數	教學單 元名稱	學習表現 (校訂或相關領域)	學習目標	學習內容 (校訂)	學習活動 (節次)	學習評量 (表現任務)	自編自選教 材/學習單
第 1 週	1	銀盒金 絲	1-III-1 能夠聆聽他人的發言，並簡要記錄。 2-III-7 與他人溝通時能尊重不同意見。 4-III-3 運用字辭典、成語辭典等，擴充詞彙，分辨詞義。 5-III-2 理解各種標點符號的用法與表達效果。 5-III-7 連結相關的知識和經驗，提出自己的觀點，評述文本的內容。 6-III-2 培養思考力、聯想力等寫作基本能力。	1. 能培養良好的聆聽態度，並學會使用禮貌語言，適當應對。 2. 能培養閱讀的興趣、態度和習慣，並流暢朗讀文章表達的情感。	Ab-III-1 2,700 個常用字的字形、字音和字義。 Ab-III-2 2,200 個常用字的使用。 Ac-III-1 標點符號在文本中的作用。 Ad-III-2 篇章的大意、主旨、結構與寓意。 Ad-III-3 故事、童詩、現代散文、少年小說、兒童劇等。	1. 分組進行閱讀。 2. 小組段落大意發表。 3. 請同學說一說：本文主要闡述的重點意義。 4. 閱讀理解檢討	口頭評量 紙筆評量 參與討論 自我評量	閱讀易上手
第 2 週	1	魔鬼與 農夫	1-III-1 能夠聆聽他人的發言，並簡要記錄。 2-III-7 與他人溝通時能	1. 能培養良好的聆聽態度，並學會使用禮貌語言，適當應對。	Ab-III-1 2,700 個常用字的字形、字音和字義。	1. 分組進行閱讀。 2. 小組段落大意發表。 3. 閱讀理解檢討。	口頭評量 紙筆評量 參與討論	閱讀易上手

			<p>尊重不同意見。</p> <p>4-III-3 運用字辭典、成語辭典等，擴充詞彙，分辨詞義。</p> <p>5-III-7 連結相關的知識和經驗，提出自己的觀點，評述文本的內容。</p> <p>5-III-12 運用圖書館(室)、科技與網路，進行資料蒐集、解讀與判斷，提升多元文本的閱讀和應用能力。</p>	<p>2. 能輕鬆自然的表達自己的意思與人應對，並用標準國語說簡單的故事。</p> <p>3. 能培養閱讀的興趣、態度和習慣，並流暢朗讀文章表達的情感。</p>	<p>Ab-III-2 2,200 個常用字的字形、字音和字義。</p> <p>Ac-III-1 標點符號在文本中的作用。</p> <p>Ad-III-2 篇章的大意、主旨、結構與寓意。</p> <p>Ad-III-3 故事、童詩、現代散文、少年小說、兒童劇等。</p>	<p>4. 教師統整本課重點：當擁有的比需要的還多時，容易讓人迷失。</p>	自我評量	
第 3 週	1	不怕慢，只怕站	<p>1-III-1 能夠聆聽他人的發言，並簡要記錄。</p> <p>2-III-7 與他人溝通時能尊重不同意見。</p> <p>5-III-2 理解各種標點符號的用法與表達效果。</p> <p>5-III-7 連結相關的知識和經驗，提出自己的觀點，評述文本的內容。</p> <p>5-III-12 運用圖書館(室)、科技與網路，進行資料蒐集、解讀與判斷，提升多元文本的閱讀和應用能力。</p>	<p>1. 能輕鬆自然的表達自己的意思與人應對，並用標準國語說簡單的故事。</p> <p>2. 能培養閱讀的興趣、態度和習慣，並流暢朗讀文章表達的情感。</p> <p>3. 認識常用標點符號，培養語文表達能力。</p>	<p>Ab-III-1 2,700 個常用字的字形、字音和字義。</p> <p>Ab-III-2 2,200 個常用字的使用。</p> <p>Ac-III-1 標點符號在文本中的作用。</p> <p>Ad-III-2 篇章的大意、主旨、結構與寓意。</p> <p>Ad-III-3 故事、童詩、現代散文、少年小說、兒童劇等。</p>	<p>1. 分組進行閱讀。</p> <p>2. 小組段落大意發表。</p> <p>3. 閱讀理解檢討。</p> <p>4. 請同學說一說本課主要闡述的涵義：只要下定決心去做，任何事都不嫌太遲。</p>	<p>口頭評量</p> <p>紙筆評量</p> <p>參與討論</p> <p>自我評量</p> <p>朗讀評量</p>	閱讀易上手
第 4 週	1	萬花筒世界	<p>1-III-1 能夠聆聽他人的發言，並簡要記錄。</p> <p>4-III-3 運用字辭典、成語辭典等，擴充詞彙，分辨詞義。</p> <p>5-III-2 理解各種標點符號的用法與表達效果。</p> <p>5-III-7 連結相關的知識</p>	<p>1. 能輕鬆自然的表達自己的意思與人應對，並用標準國語說簡單的故事。</p> <p>2. 能培養閱讀的興趣、態度和習慣，並流暢朗讀文章表達的情感。</p> <p>3. 認識常用標點符號，</p>	<p>Ab-III-1 2,700 個常用字的字形、字音和字義。</p> <p>Ab-III-2 2,200 個常用字的使用。</p> <p>Ac-III-1 標點符號在文本中的作用。</p> <p>Ad-III-2 篇章的大</p>	<p>1. 分組進行閱讀。</p> <p>2. 小組段落大意發表。</p> <p>3. 同學發表對「讀萬卷書，不如行萬里路」的看法。</p> <p>4. 閱讀理解檢討</p>	<p>口頭評量</p> <p>紙筆評量</p> <p>參與討論</p> <p>自我評量</p>	閱讀易上手



			和經驗，提出自己的觀點，評述文本的內容。 5-III-12 運用圖書館(室)、科技與網路，進行資料蒐集、解讀與判斷，提升多元文本的閱讀和應用能力。	培養語文表達能力。	意、主旨、結構與寓意。 Ad-III-3 故事、童詩、現代散文、少年小說、兒童劇等。			
第 5 週	1	印地安酋長的信	1-III-1 能夠聆聽他人的發言，並簡要記錄。 2-III-7 與他人溝通時能尊重不同意見。 4-III-3 運用字辭典、成語辭典等，擴充詞彙，分辨詞義。 5-III-12 運用圖書館(室)、科技與網路，進行資料蒐集、解讀與判斷，提升多元文本的閱讀和應用能力。 6-III-2 培養思考力、聯想力等寫作基本能力。	1. 能培養良好的聆聽態度，並學會使用禮貌語言，適當應對。 2. 能培養閱讀的興趣、態度和習慣，並流暢朗讀文章表達的情感。 3. 能閱讀不同表述方式的文章，從問答中掌握文章大意。	Ab-III-1 2,700 個常用字的字形、字音和字義。 Ab-III-2 2,200 個常用字的使用。 Ac-III-1 標點符號在文本中的作用。 Ad-III-2 篇章的大意、主旨、結構與寓意。 Ad-III-3 故事、童詩、現代散文、少年小說、兒童劇等。	1. 分組進行閱讀。 2. 小組段落大意發表。 3. 請同學說一說如何對待不同種族的人？	口頭評量 紙筆評量 參與討論 自我評量 朗讀評量	閱讀易上手
第 6 週	1	螞蟻雄兵	1-III-1 能夠聆聽他人的發言，並簡要記錄。 2-III-7 與他人溝通時能尊重不同意見。 4-III-3 運用字辭典、成語辭典等，擴充詞彙，分辨詞義。 5-III-12 運用圖書館(室)、科技與網路，進行資料蒐集、解讀與判斷，提升多元文本的閱讀和應用能力。	1. 能培養良好的聆聽態度，並學會使用禮貌語言，適當應對。 2. 能輕鬆自然的表達自己的意思與人應對，並用標準國語說簡單的故事。 3. 能培養閱讀的興趣、態度和習慣，並流暢朗讀文章表達的情感。 4. 理解故事中所要表達的意思。	Ab-III-1 2,700 個常用字的字形、字音和字義。 Ab-III-2 2,200 個常用字的使用。 Ac-III-1 標點符號在文本中的作用。 Ad-III-2 篇章的大意、主旨、結構與寓意。 Ad-III-3 故事、童詩、現代散文、少年小說、兒童劇等。	1. 分組進行閱讀。 2. 小組段落大意發表。 3. 請同學說一說對「螞蟻」的看法。 4. 閱讀理解檢討 <b>【安全教育】交通安全-行人安全</b>	口頭評量 紙筆評量 參與討論 自我評量 朗讀評量	閱讀易上手

第 7 週	1	五隻猴子	<p>1-III-1 能夠聆聽他人的發言，並簡要記錄。</p> <p>2-III-3 靈活運用詞句和說話技巧，豐富表達內容。</p> <p>5-III-2 理解各種標點符號的用法與表達效果。</p> <p>5-III-7 連結相關的知識和經驗，提出自己的觀點，評述文本的內容。</p> <p>6-III-2 培養思考力、聯想力等寫作基本能力。</p>	<p>1. 能培養良好的聆聽態度，並學會使用禮貌語言，適當應對。</p> <p>2. 能輕鬆自然的表達自己的意思與人應對，並用標準國語說簡單的故事。</p> <p>3. 能培養閱讀的興趣、態度和習慣，並流暢朗讀文章表達的情感。</p>	<p>Ab-III-1 2,700 個常用字的字形、字音和字義。</p> <p>Ab-III-2 2,200 個常用字的使用。</p> <p>Ac-III-1 標點符號在文本中的作用。</p> <p>Ad-III-2 篇章的大意、主旨、結構與寓意。</p> <p>Ad-III-3 故事、童詩、現代散文、少年小說、兒童劇等。</p>	<p>1. 分組進行閱讀。</p> <p>2. 小組段落大意發表。</p> <p>3. 請同學說一說本課所要表達的涵義是什麼？</p> <p>4. 閱讀理解檢討</p>	<p>口頭評量</p> <p>紙筆評量</p> <p>參與討論</p> <p>自我評量</p> <p>朗讀評量</p>	閱讀易上手
第 8 週	1	張衡的故事	<p>1-III-1 能夠聆聽他人的發言，並簡要記錄。</p> <p>2-III-3 靈活運用詞句和說話技巧，豐富表達內容。</p> <p>4-III-3 運用字辭典、成語辭典等，擴充詞彙，分辨詞義。</p> <p>5-III-11 大量閱讀多元文本，辨識文本中議題的訊息或觀點。</p> <p>5-III-12 運用圖書館(室)、科技與網路，進行資料蒐集、解讀與判斷，提升多元文本的閱讀和應用能力。</p>	<p>1. 引導學生以自身經驗，閱讀文本，並提出看法。</p> <p>2. 能應用注音及語言文字，輔助記錄訊息。</p> <p>3. 能輕鬆自然的表達自己的意思與人應對，並用標準國語說簡單的故事。</p> <p>4. 能在口述作文和筆述作文中，培養豐富的想像力。</p>	<p>Ab-III-1 2,700 個常用字的字形、字音和字義。</p> <p>Ab-III-2 2,200 個常用字的使用。</p> <p>Ac-III-1 標點符號在文本中的作用。</p> <p>Ad-III-2 篇章的大意、主旨、結構與寓意。</p> <p>Ad-III-3 故事、童詩、現代散文、少年小說、兒童劇等。</p>	<p>1. 分組進行閱讀。</p> <p>2. 小組段落大意發表。</p> <p>3. 閱讀理解檢討</p>	<p>口頭評量</p> <p>紙筆評量</p> <p>參與討論</p> <p>自我評量</p> <p>朗讀評量</p>	閱讀易上手
第 9 週	1	給你一雙襪子	<p>1-III-1 能夠聆聽他人的發言，並簡要記錄。</p> <p>2-III-3 靈活運用詞句和說話技巧，豐富表達內容。</p> <p>4-III-3 運用字辭典、成</p>	<p>1. 能應用注音及語言文字，輔助記錄訊息，利用書信，表情達意。</p> <p>2. 能培養良好的聆聽態度，並學會使用禮貌語言，適當應對。</p>	<p>Ab-III-1 2,700 個常用字的字形、字音和字義。</p> <p>Ab-III-2 2,200 個常用字的使用。</p> <p>Ac-III-1 標點符號在</p>	<p>1. 分組進行閱讀。</p> <p>2. 小組段落大意發表。</p> <p>3. 請同學發表本課所表達的重要意義。</p> <p>4. 閱讀理解檢討。</p> <p>5. 教師統整：不怕失敗，不怕付</p>	<p>口頭評量</p> <p>紙筆評量</p> <p>參與討論</p> <p>自我評量</p> <p>朗讀評量</p>	閱讀易上手

			<p>語辭典等，擴充詞彙，分辨詞義。</p> <p>5- III -12 運用圖書館(室)、科技與網路，進行資料蒐集、解讀與判斷，提升多元文本的閱讀和應用能力。</p>	<p>3. 能輕鬆自然的表達自己的意思與人應對，並用標準國語說簡單的故事。</p> <p>4. 能培養閱讀的興趣、態度和習慣，並流暢朗讀文章表達的情感。</p> <p>5. 能在口述作文和筆述作文中，培養豐富的想像力。</p>	<p>文本中的作用。</p> <p>Ad- III -2 篇章的大意、主旨、結構與寓意。</p> <p>Ad-III-3 故事、童詩、現代散文、少年小說、兒童劇等。</p>	<p>出，自己要堅信自己能辦到，前途才會一片光明！</p>		
第 10 週	1	賣麵的老劉	<p>1-III-1 能夠聆聽他人的發言，並簡要記錄。</p> <p>2-III-2 從聽聞內容進行判斷和提問，並做合理的應對。</p> <p>2-III-7 與他人溝通時能尊重不同意見。</p> <p>5- III -11 大量閱讀多元文本，辨識文本中議題的訊息或觀點。</p> <p>5- III -12 運用圖書館(室)、科技與網路，進行資料蒐集、解讀與判斷，提升多元文本的閱讀和應用能力。</p>	<p>1. 能培養良好的聆聽態度，並學會使用禮貌語言，適當應對。</p> <p>2. 能培養閱讀的興趣、態度和習慣，並流暢朗讀文章表達的情感。</p> <p>3. 能覺察自己的心情好壞，並尋求解決辦法，轉換正向的能量。</p>	<p>Ab-III-1 2,700 個常用字的字形、字音和字義。</p> <p>Ab-III-2 2,200 個常用字的使用。</p> <p>Ac- III -1 標點符號在文本中的作用。</p> <p>Ad- III -2 篇章的大意、主旨、結構與寓意。</p> <p>Ad-III-3 故事、童詩、現代散文、少年小說、兒童劇等。</p>	<p>1. 分組進行閱讀。</p> <p>2. 小組段落大意討論及發表。</p> <p>3. 閱讀理解檢討。</p>	<p>口頭評量</p> <p>紙筆評量</p> <p>參與討論</p> <p>自我評量</p> <p>朗讀評量</p>	<p>閱讀易上手</p>
第 11 週	1	是失敗還是成功	<p>1-III-1 能夠聆聽他人的發言，並簡要記錄。</p> <p>2-III-7 與他人溝通時能尊重不同意見。</p> <p>4-III-3 運用字辭典、成語辭典等，擴充詞彙，分辨詞義。</p> <p>5- III -12 運用圖書館(室)、科技與網路，進行</p>	<p>1. 能培養良好的聆聽態度，並學會使用禮貌語言，適當應對。</p> <p>2. 能輕鬆自然的表達自己的意思與人應對，並用標準國語說簡單的故事。</p> <p>3. 學習敘述性的描寫技巧，培養語文表現能力。</p>	<p>Ab-III-1 2,700 個常用字的字形、字音和字義。</p> <p>Ab-III-2 2,200 個常用字的使用。</p> <p>Ac- III -1 標點符號在文本中的作用。</p> <p>Ad- III -2 篇章的大意、主旨、結構與寓意。</p>	<p>1. 分組進行閱讀。</p> <p>2. 小組段落大意討論及發表。</p> <p>3. 文中所要呈現的意義是什麼？</p>	<p>口頭評量</p> <p>紙筆評量</p> <p>參與討論</p> <p>自我評量</p> <p>朗讀評量</p>	<p>閱讀易上手</p>

			資料蒐集、解讀與判斷，提升多元文本的閱讀和應用能力。	4. 能覺察自己行為的動機，並慎重做決定，避免造成不良的後果。	Ad-III-3 故事、童詩、現代散文、少年小說、兒童劇等。			
第 12 週	1	多的一隻	1-III-1 能夠聆聽他人的發言，並簡要記錄。 2-III-7 與他人溝通時能尊重不同意見。 4-III-3 運用字辭典、成語辭典等，擴充詞彙，分辨詞義。 5-III-2 理解各種標點符號的用法與表達效果。 6-III-2 培養思考力、聯想力等寫作基本能力。	1. 能培養良好的聆聽態度，並學會使用禮貌語言，適當應對。 2. 能輕鬆自然的表達自己的意思與人應對，並用標準國語說簡單的故事。 3. 能培養閱讀的興趣、態度和習慣，並流暢朗讀文章表達的情感。 4. 能在口述作文和筆述作文中，培養豐富的想像力。	Ab-III-1 2,700 個常用字的字形、字音和字義。 Ab-III-2 2,200 個常用字的使用。 Ac-III-1 標點符號在文本中的作用。 Ad-III-2 篇章的大意、主旨、結構與寓意。 Ad-III-3 故事、童詩、現代散文、少年小說、兒童劇等。	1. 分組進行閱讀。 2. 小組段落大意討論及發表。 3. 文中所要呈現的意義是什麼？ 4. 閱讀理解檢討。	口頭評量 紙筆評量 參與討論 自我評量 朗讀評量	閱讀易上手
第 13 週	1	行到水窮處	1-III-1 能夠聆聽他人的發言，並簡要記錄。 2-III-2 從聽聞內容進行判斷和提問，並做合理的應對。 2-III-7 與他人溝通時能尊重不同意見。 5-III-2 理解各種標點符號的用法與表達效果。 5-III-12 運用圖書館(室)、科技與網路，進行資料蒐集、解讀與判斷，提升多元文本的閱讀和應用能力。	1. 能培養良好的聆聽態度，並學會使用禮貌語言，適當應對。 2. 能輕鬆自然的表達自己的意思與人應對，並用標準國語說簡單的故事。 3. 能培養閱讀的興趣、態度和習慣，並流暢朗讀文章表達的情感。 4. 學習敘述性的描寫技巧，培養語文表現能力。	Ab-III-1 2,700 個常用字的字形、字音和字義。 Ab-III-2 2,200 個常用字的使用。 Ac-III-1 標點符號在文本中的作用。 Ad-III-2 篇章的大意、主旨、結構與寓意。 Ad-III-3 故事、童詩、現代散文、少年小說、兒童劇等。	1. 分組進行閱讀。 2. 小組段落大意討論及發表。 3. 「杏林子」有那些地方值得學習？ 4. 閱讀理解檢討。	口頭評量 紙筆評量 參與討論 自我評量 朗讀評量	閱讀易上手
第 14 週	1	望遠鏡裡的精靈：臺灣常見	5-III-1 流暢朗讀各類文本，並表現抑揚頓挫的變化。 5-III-3 讀懂與學習階段	1. 能用心精讀，深究內容，歸納大意。 2. 結合生活經驗，學習語文，應用語文，達到	Ab-III-1 2,700 個常用字的字形、字音和字義。 Ab-III-2 2,200 個常	1. 分組進行閱讀、討論。 2. 本書內容：本書特別為青少年朋友撰寫的，作者以自己親身的觀察經驗，將十七種在臺灣野外最常見	口頭評量 紙筆評量 參與討論 自我評量	作者： <u>劉克襄</u> 出版社： <u>玉山社</u> 出版日期：西元一九九七年

		鳥類的故事	<p>相符的文本。</p> <p>5-III-7 連結相關的知識和經驗，提出自己的觀點，評述文本的內容。</p> <p>5-III-8 運用自我提問、推論等策略，推論文本隱含的因果訊息或觀點。</p> <p>5-III-9 因應不同的目的，運用不同的閱讀策略。</p> <p>5-III-10 結合自己的特長和興趣，主動尋找閱讀材料。</p> <p>5-III-11 大量閱讀多元文本，辨識文本中議題的訊息或觀點。</p> <p>5-III-12 運用圖書館(室)、科技與網路，進行資料蒐集、解讀與判斷，提升多元文本的閱讀和應用能力。</p>	<p>獲取資訊，傳達消息的能力。</p> <p>3. 學習語文，應用語文，並結合生活經驗，學會解決問題。</p> <p>4. 學習從各種不同角度看待世界，欣賞自然美景。</p> <p>5. 藉由閱讀文章，了解愛護自然環境資源的重要。</p> <p>6. 透過班級讀書會活動，培養學生閱讀習慣，擴大閱讀領域。</p>	<p>用字的使用。</p> <p>Ac-III-1 標點符號在文本中的作用。</p> <p>Ac-III-4 各類文句表達的情感與意義。</p> <p>Ad-III-1 意義段與篇章結構。</p> <p>Bb-III-1 自我情感的表達。</p> <p>Bb-III-2 人際交流的情感。</p> <p>Bb-III-3 對物或自然的感悟。</p> <p>Bc-III-1 具邏輯、客觀、理性的說明，如科學知識、產品、環境等。</p>	<p>的鳥類，撰寫成十七個不同的散文故事，書中描述牠們的生活史，讓牠們也能展現國外自然生態紀錄片的「立體感」，以及生活故事。我們可以透過對每一種鳥的特殊行為的觀察，更深入的知道鳥和周遭生態環境，及跟我們之間的各種親密關係，希望這十七種本土鳥類的基础認識和引導，能夠開啟孩子們觀察臺灣鳥類世界和自然環境的窗口。</p> <p>3. 教師針對本書的運用：</p> <p>(1) 教師簡介本書內容要點。</p> <p>(2) 鼓勵學生課後閱讀，並在課堂上和同學分享自己最喜歡哪一篇文章。</p> <p>(3) 鼓勵學生口頭發表讀後感想以及自己的收穫。</p> <p>4. 學生進行閱讀理解題目的練習。</p>	朗讀評量	
第 15 週	1	最珍貴的一棵樹	<p>1-III-1 能夠聆聽他人的發言，並簡要記錄。</p> <p>2-III-2 從聽聞內容進行判斷和提問，並做合理的應對。</p> <p>2-III-7 與他人溝通時能尊重不同意見。</p> <p>5-III-7 連結相關的知識和經驗，提出自己的觀點，評述文本的內容。</p> <p>6-III-2 培養思考力、聯想力等寫作基本能力。</p>	<p>1. 能培養良好的聆聽態度，並學會使用禮貌語言，適當應對。</p> <p>2. 能認識常用中國文字，並學會使用字(詞)典，有效蒐集各種資料，解決問題。</p> <p>3. 能培養閱讀的興趣、態度和習慣，並流暢朗讀文章表達的情感。</p>	<p>Ab-III-1 2,700 個常用字的字形、字音和字義。</p> <p>Ab-III-2 2,200 個常用字的使用。</p> <p>Ac-III-1 標點符號在文本中的作用。</p> <p>Ad-III-2 篇章的大意、主旨、結構與寓意。</p> <p>Ad-III-3 故事、童詩、現代散文、少年小說、兒童劇等。</p>	<p>1. 分組進行閱讀。</p> <p>2. 小組段落大意討論及發表。</p> <p>3. 分組討論本文所要表達的意義。</p> <p>4. 閱讀理解檢討。</p> <p>5. 教師統整本文重點：天生我才必有用</p>	<p>口頭評量</p> <p>紙筆評量</p> <p>參與討論</p> <p>自我評量</p> <p>朗讀評量</p>	閱讀易上手

第 16 週	1	「看見」 幸福的 樂章	<p>1-III-1 能夠聆聽他人的發言，並簡要記錄。</p> <p>2-III-2 從聽聞內容進行判斷和提問，並做合理的應對。</p> <p>5-III-7 連結相關的知識和經驗，提出自己的觀點，評述文本的內容。</p> <p>5-III-12 運用圖書館(室)、科技與網路，進行資料蒐集、解讀與判斷，提升多元文本的閱讀和應用能力。</p>	<p>1. 能培養良好的聆聽態度，並學會使用禮貌語言，適當應對。</p> <p>2. 能輕鬆自然的表達自己的意思與人應對，並用標準國語說簡單的故事。</p> <p>3. 能培養閱讀的興趣、態度和習慣，並流暢朗讀文章表達的情感。</p>	<p>Ab-III-1 2,700 個常用字的字形、字音和字義。</p> <p>Ab-III-2 2,200 個常用字的使用。</p> <p>Ac-III-1 標點符號在文本中的作用。</p> <p>Ad-III-2 篇章的大意、主旨、結構與寓意。</p> <p>Ad-III-3 故事、童詩、現代散文、少年小說、兒童劇等。</p>	<p>1. 分組進行閱讀。</p> <p>2. 小組段落大意討論及發表。</p> <p>3. 分組討論本文所要表達的意義。</p> <p>4. 閱讀理解檢討。</p>	<p>口頭評量</p> <p>紙筆評量</p> <p>參與討論</p> <p>自我評量</p> <p>朗讀評量</p>	閱讀易上手
第 17 週	1	羅琳與 哈利波特	<p>5-III-12 運用圖書館(室)、科技與網路，進行資料蒐集、解讀與判斷，提升多元文本的閱讀和應用能力。</p> <p>5-III-11 大量閱讀多元文本，辨識文本中議題的訊息或觀點。</p>	<p>1. 能培養良好的聆聽態度，並學會使用禮貌語言，適當應對。</p> <p>2. 能認識常用<u>中國</u>文字，並學會使用字(詞)典，有效蒐集各種資料，解決問題。</p> <p>3. 能培養閱讀的興趣、態度和習慣，並流暢朗讀文章表達的情感。</p> <p>4. 能輕鬆自然的表達自己的意思與人應對，並用標準國語說簡單的故事。</p>	<p>Ab-III-1 2,700 個常用字的字形、字音和字義。</p> <p>Ab-III-2 2,200 個常用字的使用。</p> <p>Ab-III-6 3,700 個常用語詞的使用。</p> <p>Ac-III-1 標點符號在文本中的作用。</p> <p>Ad-III-2 篇章的大意、主旨、結構與寓意。</p> <p>Ad-III-3 故事、童詩、現代散文、少年小說、兒童劇等。</p>	<p>1. 分組進行閱讀。</p> <p>2. 小組段落大意討論及發表。</p> <p>3. 分組討論本文所要表達的意義。</p> <p>4. 閱讀理解檢討。</p>	<p>口頭評量</p> <p>紙筆評量</p> <p>參與討論</p> <p>自我評量</p> <p>朗讀評量</p> <p><b>【資訊教育-生生有平板】</b></p>	閱讀易上手
第 18 週	1	忠言逆 耳	<p>1-III-1 能夠聆聽他人的發言，並簡要記錄。</p> <p>2-III-2 從聽聞內容進行判斷和提問，並做合理的應對。</p> <p>2-III-7 與他人溝通時能尊重不同意見。</p>	<p>1. 能培養良好的聆聽態度，並學會使用禮貌語言，適當應對。</p> <p>2. 能培養閱讀的興趣、態度和習慣，並流暢朗讀文章表達的情感。</p> <p>3. 理解故事中所要表達</p>	<p>Ab-III-1 2,700 個常用字的字形、字音和字義。</p> <p>Ab-III-2 2,200 個常用字的使用。</p> <p>Ab-III-6 3,700 個常用語詞的使用。</p>	<p>1. 分組進行閱讀。</p> <p>2. 提問:說說看可以用哪個成語來</p> <p>3. 形容故事中的韓非?</p> <p>4. 發表:利用「忠言逆耳」造句。</p> <p>5. 指導學生理解他人的批評往往會因為讓人聽起來不舒服而不容易接受，必須以雅量去面對批評。</p>	<p>口頭評量</p> <p>紙筆評量</p> <p>參與討論</p> <p>自我評量</p> <p>朗讀評量</p>	閱讀易上手

			<p>4-III-3 運用字辭典、成語辭典等，擴充詞彙，分辨詞義。</p> <p>5-III-7 連結相關的知識和經驗，提出自己的觀點，評述文本的內容。</p> <p>6-III-2 培養思考力、聯想力等寫作基本能力。</p>	<p>的意思。</p>	<p>Ac-III-1 標點符號在文本中的作用。</p> <p>Ad-III-2 篇章的大意、主旨、結構與寓意。</p> <p>Ad-III-3 故事、童詩、現代散文、少年小說、兒童劇等。</p>			
第 19 週	1	潛移默化	<p>2-III-7 與他人溝通時能尊重不同意見。</p> <p>4-III-3 運用字辭典、成語辭典等，擴充詞彙，分辨詞義。</p> <p>5-III-7 連結相關的知識和經驗，提出自己的觀點，評述文本的內容。</p> <p>5-III-12 運用圖書館(室)、科技與網路，進行資料蒐集、解讀與判斷，提升多元文本的閱讀和應用能力。</p>	<p>1. 能培養良好的聆聽態度，並學會使用禮貌語言，適當應對。</p> <p>2. 能輕鬆自然的表達自己的意思與人應對，並用標準國語說簡單的故事。</p> <p>3. 能培養閱讀的興趣、態度和習慣，並流暢朗讀文章表達的情感。</p>	<p>Ab-III-1 2,700 個常用字的字形、字音和字義。</p> <p>Ab-III-2 2,200 個常用字的使用。</p> <p>Ab-III-6 3,700 個常用語詞的使用。</p> <p>Ac-III-1 標點符號在文本中的作用。</p> <p>Ad-III-2 篇章的大意、主旨、結構與寓意。</p> <p>Ad-III-3 故事、童詩、現代散文、少年小說、兒童劇等。</p>	<p>1. 分組進行閱讀。</p> <p>2. 提問：說說看這個故事的大意。</p> <p>3. 請學生分享哪些情形適合用「潛移默化」來形容？</p>	<p>口頭評量</p> <p>紙筆評量</p> <p>參與討論</p> <p>自我評量</p> <p>朗讀評量</p>	<p>閱讀易上手</p>
第 20 週	1	同舟共濟	<p>2-III-3 靈活運用詞句和說話技巧，豐富表達內容。</p> <p>2-III-7 與他人溝通時能尊重不同意見。</p> <p>5-III-11 大量閱讀多元文本，辨識文本中議題的訊息或觀點。</p> <p>5-III-12 運用圖書館(室)、科技與網路，進行資料蒐集、解讀與判斷，提升多元文本的閱讀和</p>	<p>1. 能培養良好的聆聽態度，並學會使用禮貌語言，適當應對。</p> <p>2. 能說出自己對故事的看法，並分享個人經驗。</p> <p>3. 能培養閱讀的興趣、態度和習慣，並流暢朗讀文章表達的情感。</p>	<p>Ab-III-1 2,700 個常用字的字形、字音和字義。</p> <p>Ab-III-2 2,200 個常用字的使用。</p> <p>Ac-III-1 標點符號在文本中的作用。</p> <p>Ad-III-2 篇章的大意、主旨、結構與寓意。</p> <p>Ad-III-3 故事、童詩、現代散文、少年小說、兒童劇等。</p>	<p>1. 分組進行閱讀。</p> <p>2. 提問：說說看這個故事的大意。</p> <p>3. 請學生分享在自己的生活經驗中，有哪些是因為「同舟共濟」而解決難題的？</p> <p><b>【安全教育】交通安全</b></p>	<p>口頭評量</p> <p>紙筆評量</p> <p>參與討論</p> <p>自我評量</p> <p>朗讀評量</p>	<p>閱讀易上手</p>

			應用能力。					
第 21 週	1	一箭雙鵰	<p>1-III-1 能夠聆聽他人的發言，並簡要記錄。</p> <p>2-III-3 靈活運用詞句和說話技巧，豐富表達內容。</p> <p>4-III-3 運用字辭典、成語辭典等，擴充詞彙，分辨詞義。</p> <p>6-III-2 培養思考力、聯想力等寫作基本能力。</p>	<p>1. 能培養良好的聆聽態度，並學會使用禮貌語言，適當應對。</p> <p>2. 能說出自己對故事的想法，並分享個人經驗。</p> <p>3. 能培養閱讀的興趣、態度和習慣，並流暢朗讀文章表達的情感。</p>	<p>Ab-III-1 2,700 個常用字的字形、字音和字義。</p> <p>Ab-III-2 2,200 個常用字的使用。</p> <p>Ab-III-6 3,700 個常用語詞的使用。</p> <p>Ac-III-1 標點符號在文本中的作用。</p> <p>Ad-III-2 篇章的大意、主旨、結構與寓意。</p> <p>Ad-III-3 故事、童詩、現代散文、少年小說、兒童劇等。</p>	<p>1. 分組進行閱讀。</p> <p>2. 提問：說說看這個故事的大意。</p> <p>3. 教師可指導利用「一箭雙鵰」造句。</p>	<p>口頭評量</p> <p>紙筆評量</p> <p>參與討論</p> <p>自我評量</p> <p>朗讀評量</p>	閱讀易上手

註：

1. 行列太多或不足，請自行增刪。

2. 彈性學習課程之第 2 及 4 類規範(社團活動與技藝課程或其他類課程)，如無特定自編教材或學習單，敘明「無」即可。



彰化縣縣立泰和國民小學 112 學年度第二學期五年級閱讀彈性學習課程（校訂課程）

8、各年級彈性學習課程目標／核心素養與學習重點、評量(8-1 提供兩表格供參，8-1、8-2、8-3 以一個檔上傳同一區域)

8-1 各年級彈性學習課程內容符合「統整性主題/專題/議題探究課程」、「社團活動與技藝課程」、「特殊需求領域課程」及「其他類課程」四大類別之一，並應經學校課發會審議通過。(二至六年級得依九年一貫課綱之規定執行-自擬表格)

參考表一

課程名稱	素養導向教學 規畫	實施年級 (班級組別)	五	教學 節數	本學期共( 20 )節
彈性學習課程 四類規範	1. <input checked="" type="checkbox"/> 統整性探究課程 ( <input checked="" type="checkbox"/> 主題 <input type="checkbox"/> 專題 <input checked="" type="checkbox"/> 議題 ) 2. <input type="checkbox"/> 社團活動與技藝課程 ( <input type="checkbox"/> 社團活動 <input type="checkbox"/> 技藝課程 ) 3. <input type="checkbox"/> 特殊需求領域課程 (特殊需求課程計畫請統一上傳至第 12 項) 身障類: <input type="checkbox"/> 生活管理 <input type="checkbox"/> 社會技巧 <input type="checkbox"/> 學習策略 <input type="checkbox"/> 職業教育 <input type="checkbox"/> 溝通訓練 <input type="checkbox"/> 點字 <input type="checkbox"/> 定向行動 <input type="checkbox"/> 功能性動作訓練 <input type="checkbox"/> 輔助科技運用 資優類: <input type="checkbox"/> 創造力 <input type="checkbox"/> 領導才能 <input type="checkbox"/> 情意發展 <input type="checkbox"/> 獨立研究或專長領域 其他類: <input type="checkbox"/> 藝術才能班專門課程 <input type="checkbox"/> 體育班專門課程 4. <input type="checkbox"/> 其他類課程 <input type="checkbox"/> 本土語文/新住民語文 <input type="checkbox"/> 服務學習 <input type="checkbox"/> 戶外教育 <input type="checkbox"/> 班際或校際交流 <input type="checkbox"/> 自治活動 <input type="checkbox"/> 班級輔導 <input type="checkbox"/> 學生自主學習 <input type="checkbox"/> 領域補救教學				
設計理念	能將閱讀材料與實際生活情境相聯結，透過生活化的語文，學習解決問題，將知識轉化為能力。				
本教育階段 總綱核心素養 或校訂素養	E-A1 具備良好的生活習慣，促進身心健全發展，並認識個人特質，發展生命潛能。 E-A2 具備探索問題的思考能力，並透過體驗與實踐處理日常生活問題。 E-B1 具備「聽、說、讀、寫、作」的基本語文素養，並具有生活所需的基礎數理、肢體及藝術等符號知能，能以同理心應用在生活與人際溝通。 E-B3 具備藝術創作與欣賞的基本素養，促進多元感官的發展，培養生活環境中的美感體驗。 E-C2 具備理解他人感受，樂於與人互動，並與團隊成員合作之素養。 E-C3 具備理解與關心本土與國際事務的素養，並認識與包容文化的多元性。				
課程目標	一、學會情景與事件並重的記敘文寫法，從事件中烘托出事理的真諦，進一步襯托出主題的獨特性。 二、從統整識字中，增強文字的思辨、運用能力，並學習欣賞不同的寫法。 三、從閱讀的詩歌和文章中，學習用報導文學的方法，說明在大自然中觀察到的現象和體悟。 四、運用本冊中的修辭技巧，說出生活中的親情、友情、民胞物與的大愛情懷。 五、從欣賞本冊的文章中，學習如何以智慧面對逆境，並對宇宙及自然現象充滿關懷。				

配合融入之領域或議題	<input checked="" type="checkbox"/> 國語文 <input type="checkbox"/> 英語文 <input type="checkbox"/> 本土語 <input type="checkbox"/> 數學 <input type="checkbox"/> 健康與體育 <input checked="" type="checkbox"/> 生活課程	<input type="checkbox"/> 性別平等教育 <input type="checkbox"/> 人權教育 <input checked="" type="checkbox"/> 環境教育 <input type="checkbox"/> 海洋教育 <input type="checkbox"/> 品德教育 <input checked="" type="checkbox"/> 生命教育 <input type="checkbox"/> 法治教育 <input type="checkbox"/> 科技教育 <input type="checkbox"/> 資訊教育 <input type="checkbox"/> 能源教育 <input type="checkbox"/> 安全教育 <input type="checkbox"/> 防災教育 <input checked="" type="checkbox"/> 閱讀素養 <input type="checkbox"/> 多元文化教育 <input type="checkbox"/> 生涯規劃教育 <input type="checkbox"/> 家庭教育 <input checked="" type="checkbox"/> 原住民教育 <input checked="" type="checkbox"/> 戶外教育 <input type="checkbox"/> 國際教育

表現任務	5. 聆聽態度：安靜專注的聽故事，不隨意打岔。 6. 口語表達：用完整的語句回答問題，不岔開話題。 7. 合作學習：與小組同學合作演出故事人物的對話與動作。 8. 學習單：根據提示完成描繪、記錄、檢核等內容。
------	---

**課程架構**

教學 期程	節 數	教學單 元名稱	學習表現 (校訂或相關領域)	學習目標	學習內容 (校訂)	學習活動 (節次)	學習評量 (表現任務)	自編自選教 材/學習單
第 1 週	1	馬克·吐溫的幽默人生	1-III-1 能夠聆聽他人的發言，並簡要記錄。 4-III-3 運用字辭典、成語辭典等，擴充詞彙，分辨詞義。 5-III-2 理解各種標點符號的用法與表達效果。 5-III-7 連結相關的知識和經驗，提出自己的觀點，評述文本的內容。 6-III-2 培養思考力、聯想力等寫作基本能力。	1. 能培養良好的聆聽態度，並學會使用禮貌語言，適當應對。 2. 能培養閱讀的興趣、態度和習慣，並流暢朗讀文章表達的情感。	Ab-III-1 2,700 個常用字的字形、字音和字義。 Ab-III-2 2,200 個常用字的使用。 Ac-III-1 標點符號在文本中的作用。 Ad-III-2 篇章的大意、主旨、結構與寓意。 Ad-III-3 故事、童詩、現代散文、少年小說、兒童劇等。	1. 分組進行閱讀。 2. 小組段落大意發表。 3. 小組發表對「馬克·吐溫」這個人的看法。 4. 請學生發表「幽默」的益處。	口頭評量 紙筆評量 參與討論 自我評量	閱讀易上手
第 2 週	1	傳奇人物紀曉嵐	1-III-1 能夠聆聽他人的發言，並簡要記錄。 2-III-7 與他人溝通時能尊重不同意見。 4-III-3 運用字辭典、成語辭典等，擴充詞彙，分辨詞義。 5-III-7 連結相關的知識和經驗，提出自己的觀點，評述文本的內容。	1. 能培養良好的聆聽態度，並學會使用禮貌語言，適當應對。 2. 能輕鬆自然的表達自己的意思與人應對，並用標準國語說簡單的故事。 3. 能培養閱讀的興趣、態度和習慣，並流暢朗讀文章表達的情感。	Ab-III-1 2,700 個常用字的字形、字音和字義。 Ab-III-2 2,200 個常用字的使用。 Ac-III-1 標點符號在文本中的作用。 Ad-III-2 篇章的大意、主旨、結構與寓意。 Ad-III-3 故事、童詩、	1. 分組進行閱讀。 2. 小組段落大意發表。 3. 小組發表個人的看法。 4. 閱讀理解檢討。	口頭評量 紙筆評量 參與討論 自我評量	閱讀易上手

					現代散文、少年小說、兒童劇等。			
第 3 週	1	周瑜門 諸葛亮	1-III-1 能夠聆聽他人的發言，並簡要記錄。 2-III-7 與他人溝通時能尊重不同意見。 5-III-2 理解各種標點符號的用法與表達效果。 5-III-7 連結相關的知識和經驗，提出自己的觀點，評述文本的內容。 5-III-12 運用圖書館(室)、科技與網路，進行資料蒐集、解讀與判斷，提升多元文本的閱讀和應用能力。	1. 能輕鬆自然的表達自己的意思與人應對，並用標準國語說簡單的故事。 2. 能培養閱讀的興趣、態度和習慣，並流暢朗讀文章表達的情感。 3. 認識常用標點符號，培養語文表達能力。	Ab-III-1 2,700 個常用字的字形、字音和字義。 Ab-III-2 2,200 個常用字的使用。 Ac-III-1 標點符號在文本中的作用。 Ad-III-2 篇章的大意、主旨、結構與寓意。 Ad-III-3 故事、童詩、現代散文、少年小說、兒童劇等。	1. 分組進行閱讀。 2. 小組段落大意發表。 3. 小組發表對「周瑜」及「諸葛亮」這個人的看法。 4. 閱讀理解檢討。	口頭評量 紙筆評量 參與討論 自我評量 朗讀評量	閱讀易上手
第 4 週	1	創意點 子王	1-III-1 能夠聆聽他人的發言，並簡要記錄。 4-III-3 運用字辭典、成語辭典等，擴充詞彙，分辨詞義。 5-III-2 理解各種標點符號的用法與表達效果。 5-III-7 連結相關的知識和經驗，提出自己的觀點，評述文本的內容。	1. 能輕鬆自然的表達自己的意思與人應對，並用標準國語說簡單的故事。 2. 能培養閱讀的興趣、態度和習慣，並流暢朗讀文章表達的情感。 3. 認識常用標點符號，培養語文表達能力。	Ab-III-1 2,700 個常用字的字形、字音和字義。 Ab-III-2 2,200 個常用字的使用。 Ac-III-1 標點符號在文本中的作用。 Ad-III-2 篇章的大意、主旨、結構與寓意。	1. 分組進行閱讀。 2. 小組段落大意發表。 3. 閱讀理解檢討。 4. 教師統整本文重點：「發明」並不難，只要肯動腦解決生活中的小麻煩，往往可以成就大發明。 5. 鼓勵小朋友從生活中觀察，發揮創作發明的潛能。	口頭評量 紙筆評量 參與討論 自我評量	閱讀易上手
第 5 週	1	創意點 子王	1-III-1 能夠聆聽他人的發言，並簡要記錄。 2-III-7 與他人溝通時能尊重不同意見。 4-III-3 運用字辭典、成語辭典等，擴充詞彙，分辨詞義。	1. 能培養良好的聆聽態度，並學會使用禮貌語言，適當應對。 2. 能培養閱讀的興趣、態度和習慣，並流暢朗讀文章表達的情感。 3. 能閱讀不同表述方式	Ab-III-1 2,700 個常用字的字形、字音和字義。 Ab-III-2 2,200 個常用字的使用。 Ac-III-1 標點符號在文本中的作用。	1. 分組蒐集歷史上有名的發明家的故事。 2. 小組發表。	口頭評量 紙筆評量 參與討論 自我評量 朗讀評量	閱讀易上手

			5-III-12 運用圖書館(室)、科技與網路，進行資料蒐集、解讀與判斷，提升多元文本的閱讀和應用能力。	的文章，從問答中掌握文章大意。	Ad-III-2 篇章的大意、主旨、結構與寓意。			
第 6 週	1	戴嵩畫牛	1-III-1 能夠聆聽他人的發言，並簡要記錄。 2-III-7 與他人溝通時能尊重不同意見。 4-III-3 運用字辭典、成語辭典等，擴充詞彙，分辨詞義。 5-III-12 運用圖書館(室)、科技與網路，進行資料蒐集、解讀與判斷，提升多元文本的閱讀和應用能力。	1. 能培養良好的聆聽態度，並學會使用禮貌語言，適當應對。 2. 能輕鬆自然的表達自己的意思與人應對，並用標準國語說簡單的故事。 3. 能培養閱讀的興趣、態度和習慣，並流暢朗讀文章表達的情感。 4. 理解故事中所要表達的意思。	Ab-III-1 2,700 個常用字的字形、字音和字義。 Ab-III-2 2,200 個常用字的使用。 Ac-III-1 標點符號在文本中的作用。 Ad-III-2 篇章的大意、主旨、結構與寓意。 Ad-III-3 故事、童詩、現代散文、少年小說、兒童劇等。	1. 分組進行閱讀。 2. 小組段落大意發表。 3. 同學發表讀完本文之看法。 4. 閱讀理解檢討。 5. 教師統整本文重點：「術業有專攻」。	口頭評量 紙筆評量 參與討論 自我評量 朗讀評量	閱讀易上手
第 7 週	1	五餅二魚的奇蹟	1-III-1 能夠聆聽他人的發言，並簡要記錄。 2-III-3 靈活運用詞句和說話技巧，豐富表達內容。 5-III-2 理解各種標點符號的用法與表達效果。 5-III-7 連結相關的知識和經驗，提出自己的觀點，評述文本的內容。 6-III-2 培養思考力、聯想力等寫作基本能力。	1. 能培養良好的聆聽態度，並學會使用禮貌語言，適當應對。 2. 能輕鬆自然的表達自己的意思與人應對，並用標準國語說簡單的故事。 3. 能培養閱讀的興趣、態度和習慣，並流暢朗讀文章表達的情感。	Ab-III-1 2,700 個常用字的字形、字音和字義。 Ab-III-2 2,200 個常用字的使用。 Ac-III-1 標點符號在文本中的作用。 Ad-III-2 篇章的大意、主旨、結構與寓意。 Ad-III-3 故事、童詩、現代散文、少年小說、兒童劇等。	1. 分組進行閱讀。 2. 小組段落大意發表。 3. 同學發表讀完本文之看法。 4. 請同徐發表與他人分享的經驗。 5. 閱讀理解檢討。	口頭評量 紙筆評量 參與討論 自我評量 朗讀評量	閱讀易上手
第 8 週	1	水立方與鳥巢	1-III-1 能夠聆聽他人的發言，並簡要記錄。 2-III-3 靈活運用詞句和說話技巧，豐富表達內容。	1. 引導學生以自身經驗，閱讀文本，並提出看法。 2. 能應用注音及語言文字，輔助記錄訊息。	Ab-III-1 2,700 個常用字的字形、字音和字義。 Ab-III-2 2,200 個常用字的使用。	1. 分組進行閱讀。 2. 分組討論各段大意並發表 3. 閱讀理解檢討。	口頭評量 紙筆評量 參與討論 自我評量 朗讀評量	閱讀易上手

			<p>4-III-3 運用字辭典、成語辭典等，擴充詞彙，分辨詞義。</p> <p>5-III-11 大量閱讀多元文本，辨識文本中議題的訊息或觀點。</p> <p>5-III-12 運用圖書館(室)、科技與網路，進行資料蒐集、解讀與判斷，提升多元文本的閱讀和應用能力。</p>	<p>3.能輕鬆自然的表達自己的意思與人應對，並用標準國語說簡單的故事。</p> <p>4.能在口述作文和筆述作文中，培養豐富的想像力。</p>	<p>Ac-III-1 標點符號在文本中的作用。</p> <p>Ad-III-2 篇章的大意、主旨、結構與寓意。</p> <p>Ad-III-3 故事、童詩、現代散文、少年小說、兒童劇等。</p>			
第 9 週	1	關於世界名畫的一〇〇個故事	<p>5-III-2 理解各種標點符號的用法與表達效果。</p> <p>5-III-3 讀懂與學習階段相符的文本。</p> <p>5-III-12 運用圖書館(室)、科技與網路，進行資料蒐集、解讀與判斷，提升多元文本的閱讀和應用能力。</p>	<p>1.能用心精讀，深究內容，歸納大意。</p> <p>2.結合生活經驗，學習語文，應用語文，達到獲取資訊，傳達消息的能力。</p> <p>3.學習語文，應用語文，並結合生活經驗，學會解決問題。</p> <p>4.藉由閱讀，吸取各領域傑出人物的成功因素。</p> <p>5.透過班級讀書會活動，培養學生閱讀習慣，擴大閱讀領域。</p>	<p>Ab-III-1 2,700 個常用字的字形、字音和字義。</p> <p>Ab-III-2 2,200 個常用字的使用。</p> <p>Ac-III-1 標點符號在文本中的作用。</p> <p>Ad-III-2 篇章的大意、主旨、結構與寓意。</p> <p>Ad-III-3 故事、童詩、現代散文、少年小說、兒童劇等。</p>	<p>1.分組進行閱讀、討論。</p> <p>2.本書內容:本書蒐集來自藝術史上享有盛譽的佳作,並呈現一百個名畫背後的小故事,讓讀者在欣賞名畫的同時,也深切認識該年代的歷史背景與畫作創作的意念。</p> <p>3.教師針對本書的運用方式:教師可安排先朗讀一則名畫的小故事,引起學生主動閱讀、探究名畫故事的興趣。</p> <p>4.學生進行閱讀理解題目的練習。</p>	<p>口頭評量</p> <p>紙筆評量</p> <p>參與討論</p> <p>自我評量</p> <p>朗讀評量</p>	<p>文:李予心</p> <p>出版:宇河文化</p> <p>出版日期:西元二〇一一年</p>
第 10 週	1	圖書館搬家	<p>1-III-1 能夠聆聽他人的發言，並簡要記錄。</p> <p>2-III-2 從聽聞內容進行判斷和提問，並做合理的應對。</p> <p>2-III-7 與他人溝通時能尊重不同意見。</p> <p>5-III-11 大量閱讀多元</p>	<p>1.能培養良好的聆聽態度，並學會使用禮貌語言，適當應對。</p> <p>2.能培養閱讀的興趣、態度和習慣，並流暢朗讀文章表達的情感。</p> <p>3.能覺察自己的心情好壞，並尋求解決辦法，</p>	<p>Ab-III-1 2,700 個常用字的字形、字音和字義。</p> <p>Ab-III-2 2,200 個常用字的使用。</p> <p>Ac-III-1 標點符號在文本中的作用。</p> <p>Ad-III-2 篇章的大</p>	<p>1.分組進行閱讀。</p> <p>2.小組段落大意討論及發表。</p> <p>3.同學說一說:貓頭鷹「奇奇」值得大家學習的地方。</p> <p>4.閱讀理解檢討。</p> <p><b>【安全教育】交通安全-交通工具</b></p>	<p>口頭評量</p> <p>紙筆評量</p> <p>參與討論</p> <p>自我評量</p> <p>朗讀評量</p>	<p>閱讀易上手</p>

		<p>文本，辨識文本中議題的訊息或觀點。</p> <p>5- III -12 運用圖書館(室)、科技與網路，進行資料蒐集、解讀與判斷，提升多元文本的閱讀和應用能力。</p>	<p>轉換正向的能量。</p>	<p>意、主旨、結構與寓意。</p> <p>Ad-III-3 故事、童詩、現代散文、少年小說、兒童劇等。</p>			
第 11 週	1	<p>臺灣西瓜達人</p> <p>1-III-1 能夠聆聽他人的發言，並簡要記錄。</p> <p>2-III-7 與他人溝通時能尊重不同意見。</p> <p>4-III-3 運用字辭典、成語辭典等，擴充詞彙，分辨詞義。</p> <p>5- III -12 運用圖書館(室)、科技與網路，進行資料蒐集、解讀與判斷，提升多元文本的閱讀和應用能力。</p>	<p>1. 能培養良好的聆聽態度，並學會使用禮貌語言，適當應對。</p> <p>2. 能輕鬆自然的表達自己的意思與人應對，並用標準國語說簡單的故事。</p> <p>3. 學習敘述性的描寫技巧，培養語文表現能力。</p> <p>4. 能覺察自己行為的動機，並慎重做決定，避免造成不良的後果。</p>	<p>Ab-III-1 2,700 個常用字的字形、字音和字義。</p> <p>Ab-III-2 2,200 個常用字的使用。</p> <p>Ac-III-1 標點符號在文本中的作用。</p> <p>Ad- III -2 篇章的大意、主旨、結構與寓意。</p> <p>Ad-III-3 故事、童詩、現代散文、少年小說、兒童劇等。</p>	<p>1. 分組進行閱讀。</p> <p>2. 小組段落大意討論及發表。</p> <p>3. 請同學說一說：「陳文郁」值得學習的精神。</p> <p>4. 閱讀理解檢討。</p>	<p>口頭評量</p> <p>紙筆評量</p> <p>參與討論</p> <p>自我評量</p> <p>朗讀評量</p>	<p>閱讀易上手</p>
第 12 週	1	<p>可樂傳奇</p> <p>1-III-1 能夠聆聽他人的發言，並簡要記錄。</p> <p>2-III-7 與他人溝通時能尊重不同意見。</p> <p>4-III-3 運用字辭典、成語辭典等，擴充詞彙，分辨詞義。</p> <p>5-III-2 理解各種標點符號的用法與表達效果。</p> <p>6-III-2 培養思考力、聯想力等寫作基本能力。</p>	<p>1. 能培養良好的聆聽態度，並學會使用禮貌語言，適當應對。</p> <p>2. 能輕鬆自然的表達自己的意思與人應對，並用標準國語說簡單的故事。</p> <p>3. 能培養閱讀的興趣、態度和習慣，並流暢朗讀文章表達的情感。</p> <p>4. 能在口述作文和筆述作文中，培養豐富的想像力。</p>	<p>Ab-III-1 2,700 個常用字的字形、字音和字義。</p> <p>Ab-III-2 2,200 個常用字的使用。</p> <p>Ac-III-1 標點符號在文本中的作用。</p> <p>Ad- III -2 篇章的大意、主旨、結構與寓意。</p>	<p>1. 分組進行閱讀。</p> <p>2. 小組段落大意討論及發表。</p> <p>3. 請同學說一說：「潘博頓」值得學習的精神。</p> <p>4. 閱讀理解檢討。</p>	<p>口頭評量</p> <p>紙筆評量</p> <p>參與討論</p> <p>自我評量</p> <p>朗讀評量</p>	<p>閱讀易上手</p>

第 13 週	1	偏見的影響力	<p>1-III-1 能夠聆聽他人的發言，並簡要記錄。</p> <p>2-III-2 從聽聞內容進行判斷和提問，並做合理的應對。</p> <p>2-III-7 與他人溝通時能尊重不同意見。</p> <p>5-III-2 理解各種標點符號的用法與表達效果。</p> <p>5-III-12 運用圖書館(室)、科技與網路，進行資料蒐集、解讀與判斷，提升多元文本的閱讀和應用能力。</p>	<p>1. 能培養良好的聆聽態度，並學會使用禮貌語言，適當應對。</p> <p>2. 能輕鬆自然的表達自己的意思與人應對，並用標準國語說簡單的故事。</p> <p>3. 能培養閱讀的興趣、態度和習慣，並流暢朗讀文章表達的情感。</p> <p>4. 學習敘述性的描寫技巧，培養語文表現能力。</p>	<p>Ab-III-1 2,700 個常用字的字形、字音和字義。</p> <p>Ab-III-2 2,200 個常用字的使用。</p> <p>Ac-III-1 標點符號在文本中的作用。</p> <p>Ad-III-2 篇章的大意、主旨、結構與寓意。</p> <p>Ad-III-3 故事、童詩、現代散文、少年小說、兒童劇等。</p>	<p>1. 分組進行閱讀。</p> <p>2. 小組段落大意討論及發表。</p> <p>3. 小組發表讀完本課的感想。</p> <p>4. 同學經驗分享</p> <p>5. 教師統整文中所要呈現的意義：以先入為主的觀念會讓人看不到對方的優點。</p>	<p>口頭評量 紙筆評量 參與討論 自我評量 朗讀評量</p>	<p>閱讀易上手</p>
第 14 週	1	村婦巧對	<p>5-III-1 流暢朗讀各類文本，並表現抑揚頓挫的變化。</p> <p>5-III-3 讀懂與學習階段相符的文本。</p> <p>5-III-7 連結相關的知識和經驗，提出自己的觀點，評述文本的內容。</p> <p>5-III-8 運用自我提問、推論等策略，推論文本隱含的因果訊息或觀點。</p> <p>5-III-9 因應不同的目的，運用不同的閱讀策略。</p> <p>5-III-10 結合自己的特長和興趣，主動尋找閱讀材料。</p> <p>5-III-11 大量閱讀多元文本，辨識文本中議題的訊息或觀點。</p>	<p>1. 能用心精讀，深究內容，歸納大意。</p> <p>2. 結合生活經驗，學習語文，應用語文，達到獲取資訊，傳達消息的能力。</p> <p>3. 學習語文，應用語文，並結合生活經驗，學會解決問題。</p> <p>4. 學習從各種不角度看世界，欣賞自然美景。</p> <p>5. 藉由閱讀文章，了解愛護自然環境資源的重要。</p> <p>6. 透過班級讀書會活動，培養學生閱讀習慣，擴大閱讀領域。</p>	<p>Ab-III-1 2,700 個常用字的字形、字音和字義。</p> <p>Ab-III-2 2,200 個常用字的使用。</p> <p>Ac-III-1 標點符號在文本中的作用。</p> <p>Ac-III-4 各類文句表達的情感與意義。</p> <p>Ad-III-1 意義段與篇章結構。</p> <p>Bb-III-1 自我情感的表達。</p> <p>Bb-III-2 人際交流的情感。</p> <p>Bb-III-3 對物或自然的感悟。</p> <p>Bc-III-1 具邏輯、客觀、理性的說明，如科學知識、產品、環境等。</p>	<p>1. 分組進行閱讀。</p> <p>2. 小組段落大意討論及發表。</p> <p>3. 小組發表讀完本課的感想。</p> <p>4. 閱讀理解檢討。</p> <p>5. 教師點出本課意涵：不可恃才傲物，輕視他人。</p>	<p>口頭評量 紙筆評量 參與討論 自我評量 朗讀評量</p>	<p>作者：<u>劉克襄</u> 出版社：<u>玉山社</u> 出版日期：西元一九九七年</p>

第 15 週	1	寫給孩子的時間活用術	<p>5-III-2 理解各種標點符號的用法與表達效果。</p> <p>5-III-6 熟習適合學習階段的摘要策略，擷取大意。</p> <p>5-III-9 因應不同的目的，運用不同的閱讀策略。</p> <p>5-III-11 大量閱讀多元文本，辨識文本中議題的訊息或觀點。</p> <p>5-III-12 運用圖書館(室)、科技與網路，進行資料蒐集、解讀與判斷，提升多元文本的閱讀和應用能力。</p>	<p>1. 能用心精讀，深究內容，歸納大意。</p> <p>2. 結合生活經驗，學習語文，應用語文，達到獲取資訊，傳達消息的能力。</p> <p>3. 學習語文，應用語文，並結合生活經驗，學會解決問題。</p> <p>4. 透過班級讀書會活動，培養學生閱讀習慣，擴大閱讀領域。</p>	<p>Ab-III-1 2,700 個常用字的字形、字音和字義。</p> <p>Ab-III-2 2,200 個常用字的使用。</p> <p>Ac-III-1 標點符號在文本中的作用。</p> <p>Ad-III-2 篇章的大意、主旨、結構與寓意。</p> <p>Ad-III-3 故事、童詩、現代散文、少年小說、兒童劇等。</p>	<p>1. 分組進行閱讀、討論。</p> <p>2. 本書內容：本書即是展現翔侯慢慢學會時間管理的訣竅和實現自己夢想的過程。讓讀者透過故事領悟時間管理的重要性，並學會目標設定和制訂計畫、實現夢想的備戰 map 製作方法、回顧昨天、準備明天等五個具體的方法，讓讀者們在閱讀的過程中，學會時間管理的方法，並且能輕鬆運用到日常的生活，成為時間管理的達人。</p> <p>3. 教師針對本書的運用方式：  (1) 教師簡介本書內容要點。  (2) 鼓勵學生課後閱讀，並在課堂上和同學分享自己的讀後感想與收穫。  (3) 鼓勵學生以製圖方式規畫自己的生活作息，及標示著重要事項。</p> <p>4. 學生進行閱讀理解題目的練習。</p>	<p>口頭評量 紙筆評量 參與討論 自我評量 朗讀評量</p>	<p>文：李熙錫、盧智暎、金尚仁 譯者：林建豪 出版：晨星出版社 出版日期：西元二〇一三年七月</p>
第 16 週	1	佩洛普斯娶親	<p>1-III-1 能夠聆聽他人的發言，並簡要記錄。</p> <p>2-III-2 從聽聞內容進行判斷和提問，並做合理的應對。</p> <p>5-III-7 連結相關的知識和經驗，提出自己的觀點，評述文本的內容。</p> <p>5-III-12 運用圖書館(室)、科技與網路，進行資料蒐集、解讀與判斷，提升多元文本的閱讀和應用能力。</p>	<p>1. 能培養良好的聆聽態度，並學會使用禮貌語言，適當應對。</p> <p>2. 能輕鬆自然的表達自己的意思與人應對，並用標準國語說簡單的故事。</p> <p>3. 能培養閱讀的興趣、態度和習慣，並流暢朗讀文章表達的情感。</p>	<p>Ab-III-1 2,700 個常用字的字形、字音和字義。</p> <p>Ab-III-2 2,200 個常用字的使用。</p> <p>Ac-III-1 標點符號在文本中的作用。</p> <p>Ad-III-2 篇章的大意、主旨、結構與寓意。</p> <p>Ad-III-3 故事、童詩、現代散文、少年小說、兒童劇等。</p>	<p>1. 分組進行閱讀。</p> <p>2. 小組段落大意討論及發表。</p> <p>3. 閱讀理解檢討。</p>	<p>口頭評量 紙筆評量 參與討論 自我評量 朗讀評量</p>	<p>閱讀易上手</p>



第 17 週	1	戴墨鏡的飛鼠	<p>5-III-2 理解各種標點符號的用法與表達效果。</p> <p>5-III-3 讀懂與學習階段相符的文本。</p> <p>5-III-6 熟習適合學習階段的摘要策略，擷取大意。</p> <p>5-III-9 因應不同的目的，運用不同的閱讀策略。</p>	<p>1. 能培養良好的聆聽態度，並學會使用禮貌語言，適當應對。</p> <p>2. 能輕鬆自然的表達自己的意思與人應對，並用標準國語說簡單的故事。</p> <p>3. 有條理的說出有關原住民族文化和其他相關故事的內容。</p> <p>4. 閱讀並了解故事含義，再提出自己的看法，做整理歸納。</p>	<p>Ab-III-1 2,700 個常用字的字形、字音和字義。</p> <p>Ab-III-2 2,200 個常用字的使用。</p> <p>Ab-III-6 3,700 個常用語詞的使用。</p> <p>Ac-III-1 標點符號在文本中的作用。</p> <p>Ad-III-2 篇章的大意、主旨、結構與寓意。</p> <p>Ad-III-3 故事、童詩、現代散文、少年小說、兒童劇等。</p>	<p>1. 分組進行閱讀、討論。</p> <p>2. 本書內容：本書分成三大部分—森林的靈魂、山中傳奇、威河衛與泰雅族。作者以幽默、誇張及一點魔幻的筆調，消磨一般人對原住民族的負面看法，把原住民族的熱情、好客、樂觀、樸質、幽默等，一一的導正一般人窠臼的看法；以小故事的方法呈現原住民族的天然生活態度，更帶領人們走進了大知識的殿堂。</p> <p>3. 教師針對本書的運用：  (1) 教師簡介本書內容要點。  (2) 鼓勵學生閱讀，並在課堂分享自己對原住民族的認識。  (3) 鼓勵學生口頭發表讀後感想以及自己的收穫。</p> <p>4. 學生進行閱讀理解題目的練習。</p>	<p>口頭評量 紙筆評量 參與討論 自我評量 朗讀評量</p>	<p>作者：瓦歷斯·諾幹  出版社：晨星  出版日期：西園二〇一七年</p>
第 18 週	1	讓路於蝶	<p>1-III-1 能夠聆聽他人的發言，並簡要記錄。</p> <p>2-III-2 從聽聞內容進行判斷和提問，並做合理的應對。</p> <p>2-III-7 與他人溝通時能尊重不同意見。</p> <p>4-III-3 運用字辭典、成語辭典等，擴充詞彙，分辨詞義。</p> <p>5-III-7 連結相關的知識和經驗，提出自己的觀點，評述文本的內容。</p> <p>6-III-2 培養思考力、聯想力等寫作基本能力。</p>	<p>1. 能培養良好的聆聽態度，並學會使用禮貌語言，適當應對。</p> <p>2. 能培養閱讀的興趣、態度和習慣，並流暢朗讀文章表達的情感。</p> <p>3. 理解故事中所要表達的意思。</p>	<p>Ab-III-1 2,700 個常用字的字形、字音和字義。</p> <p>Ab-III-2 2,200 個常用字的使用。</p> <p>Ab-III-6 3,700 個常用語詞的使用。</p> <p>Ac-III-1 標點符號在文本中的作用。</p> <p>Ad-III-2 篇章的大意、主旨、結構與寓意。</p> <p>Ad-III-3 故事、童詩、現代散文、少年小說、兒童劇等。</p>	<p>1. 分組進行閱讀。</p> <p>2. 小組段落大意討論及發表。閱讀理解檢討。</p> <p>3. 請同學說一說，臺灣還有哪些保育類動物？要如何對待保育類動物？</p> <p><b>【安全教育】交通安全</b></p>	<p>口頭評量 紙筆評量 參與討論 自我評量 朗讀評量</p>	<p>閱讀易上手</p>

第 19 週	1	湖濱散記：樹林中的生活	<p>5-III-1 流暢朗讀各類文本，並表現抑揚頓挫的變化。</p> <p>5-III-2 理解各種標點符號的用法與表達效果。</p> <p>5-III-3 讀懂與學習階段相符的文本。</p>	<p>1. 能用心精讀，深究內容，歸納大意。</p> <p>2. 結合生活經驗，學習語文，應用語文，達到獲取資訊，傳達消息的能力。</p> <p>3. 學習語文，應用語文，並結合生活經驗，學會解決問題。</p> <p>4. 學習從各種不角度看世界，欣賞自然美景。</p> <p>5. 藉由閱讀文章，了解愛護自然環境資源的重要。</p> <p>6. 透過班級讀書會活動，培養學生閱讀習慣，擴大閱讀領域。</p>	<p>Ab-III-1 2,700 個常用字的字形、字音和字義。</p> <p>Ab-III-2 2,200 個常用字的使用。</p> <p>Ab-III-6 3,700 個常用語詞的使用。</p> <p>Ac-III-1 標點符號在文本中的作用。</p> <p>Ad-III-2 篇章的大意、主旨、結構與寓意。</p> <p>Ad-III-3 故事、童詩、現代散文、少年小說、兒童劇等。</p>	<p>1. 分組進行閱讀、討論。</p> <p>2. 本書內容：從梭羅的著作中更宏觀的角度思索大自然和土地的倫理。所以有人說梭羅是最具影響力的自然文學大師、科學家，以散文描寫又深具自然的渾厚背景；或說他是呈現生命之美的藝術家也當之無愧。</p> <p>3. 教師針對本書的運用方式：  (1) 教師簡介本書內容要點。  (2) 鼓勵學生課後閱讀，並在課堂上和同學分享最喜愛的章節或句子。  (3) 鼓勵學生口頭發表讀後感想以及自己的收穫。</p> <p>4. 學生進行閱讀理解題目的練習。</p>	<p>口頭評量 紙筆評量 參與討論 自我評量</p> <p><b>【資訊教育-生生有平板】</b></p>	<p>作者：亨利·大衛·梭羅 譯者：徐遲 出版：遠足文化 出版日期：西元二〇一二年</p>
第 20 週	1	閱讀策略總複習	<p>1-III-3 判斷聆聽內容的合理性，並分辨事實或意見。</p> <p>5-III-11 大量閱讀多元文本，辨識文本中議題的訊息或觀點。</p>	<p>1. 能培養良好的聆聽態度，並學會使用禮貌語言，適當應對。</p> <p>2. 能說出自己對文章的看法，並分享個人經驗。</p> <p>3. 能培養閱讀的興趣、態度和習慣，並流暢朗讀文章表達的情感。</p>	<p>Ad-III-1 意義段與篇章結構。</p> <p>Ad-III-2 篇章的大意、主旨、結構與寓意。</p> <p>Ad-III-3 故事、童詩、現代散文、少年小說、兒童劇等。</p> <p>Ad-III-4 古典詩文。</p>	<p>列出本學期所閱讀的篇章，並與同學分享讀書心得。</p>	<p>口頭評量 紙筆評量 參與討論 自我評量 朗讀評量</p>	
第 21 週	1	閱讀策略總複習	<p>1-III-3 判斷聆聽內容的合理性，並分辨事實或意見。</p> <p>5-III-11 大量閱讀多元文本，辨識文本中議題的訊息或觀點。</p>	<p>1. 能培養良好的聆聽態度，並學會使用禮貌語言，適當應對。</p> <p>2. 能說出自己對文章的看法，並分享個人經驗。</p> <p>3. 能培養閱讀的興趣、態度和習慣，並流暢朗讀文章表達的情感。</p>	<p>Ad-III-1 意義段與篇章結構。</p> <p>Ad-III-2 篇章的大意、主旨、結構與寓意。</p> <p>Ad-III-3 故事、童詩、現代散文、少年小說、兒童劇等。</p> <p>Ad-III-4 古典詩文。</p>	<p>列出本學期所閱讀的篇章，並與同學分享讀書心得。</p>	<p>口頭評量 紙筆評量 參與討論 自我評量 朗讀評量</p>	

註：

1. 行列太多或不足，請自行增刪。

2. 彈性學習課程之第 2 及 4 類規範(社團活動與技藝課程或其他類課程)，如無特定自編教材或學習單，敘明「無」即可。

彰化縣縣立 泰和 國民小學 112 學年度第 1 學期 五 年級 韻律 彈性學習課程 (校訂課程)

8、各年級彈性學習課程目標/核心素養與學習重點、評量(8-1 提供兩表格供參，8-1、8-2、8-3 以一個檔上傳同一區域)

8-1 各年級彈性學習課程內容符合「統整性主題/專題/議題探究課程」、「社團活動與技藝課程」、「特殊需求領域課程」及「其他類課程」四大類別之一，並應經學校課發會審議通過。(二至六年級得依九年一貫課綱之規定執行-自擬表格)

彰化縣縣立 泰和國民小學 112學年度 校訂課程【韻律】主軸課程地圖規劃表8-1

核心素養		健體-E-A1具備良好身體活動與健康生活的習慣，以促進身心健全發展，並認識個人特質，發展運動與保健的潛能。 健體-E-B3具備運動與健康有關的感知和欣賞的基本素養，促進多元感官的發展，在生活環境中培養運動與健康有關的美感體驗。					類型	<input type="checkbox"/> 統整性主題/專題/議題探究 <input checked="" type="checkbox"/> 社團活動與技藝課程 <input type="checkbox"/> 其他類課程
融入議題 核心素養								
時間	年級	一	二	三	四	五	六	
	節數	40	40	40	40	40	39	
學習容內		1. 認識身體結構 2. 大會舞練習	1. 圖像與肢體的創意 2. 大會舞練習	1. 聲音與肢體的配合 2. 大會舞練習	1. 道具與肢體的創意 2. 大會舞練習	1. 追趕跑跳碰 2. 大會舞練習	1. 創造與思考 2. 大會舞練習	
現表習學	知識	1. 了解什麼是暖身。 2. 認識身體的每個部位。	1. 了解圖像呈現的直接意義。 2. 知道每個肢體動作都是能屈能伸。	1. 認識簡單的節奏(4/4、3/4拍子)。 2. 知道可發出聲音的身體部位。	1. 認識舞蹈中速度的元素。 2. 認識聲音的不同	1. 認識舞蹈的基本元素。 2. 能有動作都是從生活而來的概念。	1. 能思考理解並做出複雜性較高的動作	
	能力	1. 能確實做出暖身動作。 2. 能做出簡易的肢體姿勢及變化。	1. 能自己模仿出圖像上的動作。 2. 能與同學一起做不同的動作變化	1. 能說出產生聲音的方法。 2. 能用身體擊打出簡易的節奏。	1. 能利用道具敲打出不同的聲音 2. 能將道具跟肢體動作結合	1. 能用追趕跑跳等元素來進行動作變化。 2. 擁有舉一反三的思考能力	1. 兼及團體隊形的美感，做出細膩的肢體動作	

	態度	培養喜歡律動的興趣。	培養舞蹈運動的習慣。	維持對律動舞蹈的興趣。	提升對舞蹈的表演慾。	能對自己的動作有信心。	建立對表演的自信心，並勇於展現自己
教學活動	方法與策略	示範教學法 練習教學法 相互觀摩	示範教學法 練習教學法 互相觀摩	示範教學法 練習教學法 互相觀摩	示範教學法 練習教學法 互相觀摩	示範教學法 練習教學法 互相觀摩	示範教學法 練習教學法 互相觀摩
	學生表現任務	1. 能學會四肢及軀幹的基本暖身動作 2. 能學會如何做出簡單的指定肢體動作	1. 能學會讓身體呈現不同的姿勢 2. 能學會如何與同學共同練習	1. 學會拍打出簡單的節奏。 2. 學會用不同動作擊打出簡單的節奏。	1. 學會跟著聲音的不同來改變動作。 2. 能結合道具做出動作。	1. 能確實做出追趕跑跳得延伸動作。 2. 能舉一反三做出變動作。	1. 能將動作進行組合及編排，並大方展現出來
評量方式	實作--- 1. 能在123木頭人的活動當中，做出簡單的肢體變化 2. 能完整呈現大會舞 觀察評量----- 1. 參與 2. 練習	實作--- 1. 能在肢體探索的過程中，做出複雜的肢體變化 2. 能完整呈現大會舞 觀察評量----- 1. 參與 2. 練習	實作--- 1. 能在音樂的節奏上恣意地舞動。 2. 能完整呈現大會舞。 觀察評量----- 1. 參與 2. 練習	實作--- 1. 能在音樂的節奏上配合道具舞動。 2. 能完整呈現大會舞 觀察評量----- 1. 參與 2. 練習	實作--- 1. 能在基本元素上發展自己的動作。 2. 能完整呈現大會舞 觀察評量----- 1. 參與 2. 練習	實作--- 1. 能融合1-6年級所學的課程，將其呈現與舞蹈表演中。 觀察評量----- 1. 參與 2. 練習	
導師協助 (平時練習)	利用課堂活動所產生的動作來進行大會舞的編排，並親自帶領學生舞動，加深同學的印象	利用課堂活動所產生的動作來進行大會舞的編排，並親自帶領學生舞動，加深同學的印象	利用節奏性較強的音樂來進行大會舞的編排，並親自帶領學生舞動，加深同學的印象	利用節奏性較強的音樂來進行大會舞的編排，並親自帶領學生舞動，加深同學的印象	結合學生創作出來的動作來進行大會舞的編排，並加入隊形變化，激發學生想像動	結合學生創作出來的動作來進行大會舞的編排，並加入隊形變化，激發學生想像動	

					機	
--	--	--	--	--	---	--

彰化縣縣立  泰和  國民小學 112學年度  上  學期 五年級 健體 領域(韻律)教學計畫表 設計者：五年級團隊

一、 本領域每週學習節數(1)節，銜接或補強節數(1)節，共(20)節。

二、 本學期學習目標：

- 1.發展身體運動能力，以積極正向的做法促進健康。

2. 發展適應現在及未來生活的基本技能。
3. 透過體驗與探索的活動，提升與身體自我對話的能力。
4. 尊重每個人都是獨立的個體，培養良好的人際關係及團隊合作精神。
5. 建立舞蹈與生活相關知能的基本素養。
6. 建立舞蹈感知與欣賞的基本素養。
7. 落實國家政策的推展與宣導。

### 三、本學期課程內涵：

教學期程	學習表現	學習內容	主題或單元活動內容	節數	教學資源	評量方式
第一週 準備週				0	自編教材	
第二週實施 完成	1c-Ⅱ-1 認識身體活動的度作技能 2c-Ⅱ-3 表現主動參與、樂於嘗試的學習態度 2d-Ⅱ-3 參與並欣賞多元性身體活動	Ib-Ⅱ-1 音樂律動與模仿性創作舞蹈	無所不在的聲音 1. 請同學分享生活中最常聽到的聲音。 2. 請每一個人利用身體部位隨意地發出一種聲響。(拍手、踩地板等) 3. 互相學習如何製造聲響，並從中學習輕重及快慢。	1	自編教材	口語評量 態度評量 實作評量 觀察評量
第三週實施 完成	1c-Ⅱ-1 認識身體活動的度作技能 2c-Ⅱ-3 表現主動參與、樂於嘗試的學習態度 2d-Ⅱ-3 參與並欣賞多元性身體活動	Ib-Ⅱ-1 音樂律動與模仿性創作舞蹈	無所不在的聲音 2 1. 利用拍手來學習，跟著老師拍出 4/4 拍的節奏。 2. 利用雙腳來學習，跟著老師踩出 4/4 拍的節奏。 3. 以 4/4 拍為主，編排八個小節的動作，讓學生學習在節奏中動起來。	1	自編教材	態度評量 實作評量 觀察評量
第四週實施	1c-Ⅱ-1 認識身體活	Ib-Ⅱ-1 音樂律動與	無所不在的聲音 3	1	自編教材	態度評量

完成	動的度作技能 2c-Ⅱ-3 表現主動參與、樂於嘗試的學習態度 2d-Ⅱ-3 參與並欣賞多元性身體活動 3b-Ⅱ-1 透過模仿學習，表現基本的自我調適技能	模仿性創作舞蹈	1. 利用拍手來學習，跟著老師拍出 3/4 拍的節奏。 2. 利用雙腳來學習，跟著老師踩出 3/4 拍的節奏。 3. 以 3/4 拍為主，編排八個小節的動作，讓學生學習在節奏中動起來。			實作評量 觀察評量
第五週實施完成	2c-Ⅱ-3 表現主動參與、樂於嘗試的學習態度 2d-Ⅱ-3 參與並欣賞多元性身體活動 3b-Ⅱ-1 透過模仿學習，表現基本的自我調適技能	Bc-Ⅱ-1 暖身、伸展動作原則	大會舞練習(室內) 1. 暖身。 2. 孰悉音樂：播放大會舞歌曲，增加學生對音樂的敏感度。 3. 第一部分教學：舞蹈動作第一段落教學，並隨時留意學生進度是否能夠跟上。	1	自編教材	態度評量 實作評量 觀察評量
第六週實施完成	2c-Ⅱ-3 表現主動參與、樂於嘗試的學習態度 2d-Ⅱ-3 參與並欣賞多元性身體活動 3b-Ⅱ-1 透過模仿學習，表現基本的自我調適技能	Bc-Ⅱ-1 暖身、伸展動作原則	大會舞練習(室內) 1. 暖身。 2. 孰悉音樂：播放大會舞歌曲，增加學生對音樂的敏感度。 3. 第二部分教學：舞蹈動作第二段落教學，同時複習上次動作，並隨時留意學生進度是否能夠跟上。	1	自編教材	態度評量 實作評量 觀察評量
第七週實施完成	2c-Ⅱ-3 表現主動參與、樂於嘗試的學習態度 2d-Ⅱ-3 參與並欣賞多元性身體活動 3b-Ⅱ-1 透過模仿學	Bc-Ⅱ-1 暖身、伸展動作原則	大會舞練習(室內) 1. 暖身。 2. 孰悉音樂：播放大會舞歌曲，增加學生對音樂的敏感度。 3. 第三部分教學：舞蹈動作	1	自編教材	態度評量 實作評量 觀察評量



	習，表現基本的自我調適技能		第三段落教學，同時複習上次動作，並隨時留意學生進度是否能夠跟上。			
第八週實施完成	2c-Ⅱ-3 表現主動參與、樂於嘗試的學習態度 2d-Ⅱ-3 參與並欣賞多元性身體活動 3b-Ⅱ-1 透過模仿學習，表現基本的自我調適技能	Bc-Ⅱ-1 暖身、伸展動作原則	大會舞練習(室內) 1. 暖身。 2. 孰悉音樂：播放大會舞歌曲，增加學生對音樂的敏感度。 3. 第三部分教學：舞蹈動作 第三段落教學，同時複習上次動作，並隨時留意學生進度是否能夠跟上。	1	自編教材	態度評量 實作評量 觀察評量
第九週實施完成	2c-Ⅱ-3 表現主動參與、樂於嘗試的學習態度 2d-Ⅱ-3 參與並欣賞多元性身體活動 3b-Ⅱ-1 透過模仿學習，表現基本的自我調適技能	Bc-Ⅱ-1 暖身、伸展動作原則	大會舞練習(室內) 1. 暖身。 2. 第四部分教學：舞蹈動作 第四段落教學，同時複習上次動作，並隨時留意學生進度是否能夠跟上。	1	自編教材	態度評量 實作評量 觀察評量
第十週實施完成	2c-Ⅱ-3 表現主動參與、樂於嘗試的學習態度 2d-Ⅱ-3 參與並欣賞多元性身體活動 3b-Ⅱ-1 透過模仿學習，表現基本的自我調適技能	Bc-Ⅱ-1 暖身、伸展動作原則	大會舞練習(室內) 1. 暖身。 2. 動作總複習：分段練習，挑出學生較不孰悉或不清楚的動作，加強指導、反覆練習。 3. 節奏訓練：找出音樂當中較難數的節奏，和學生一同數出並配上動作	1	自編教材	態度評量 實作評量 觀察評量
第十一週實施完成	2c-Ⅱ-3 表現主動參與、樂於嘗試的學習態度	Bc-Ⅱ-1 暖身、伸展動作原則	大會舞練習(室內) 1. 暖身。 2. 動作總複習：分段練習，	1	自編教材	態度評量 實作評量 觀察評量

	2d- II -3 參與並欣賞多元性身體活動 3b- II -1 透過模仿學習，表現基本的自我調適技能		挑出學生較不熟悉或不清楚的動作，加強指導、反覆練習。 3. 節奏訓練：找出音樂當中較難數的節奏，和學生一同數出並配上動作			
第十二週實施完成	2c- II -3 表現主動參與、樂於嘗試的學習態度 2d- II -3 參與並欣賞多元性身體活動 3b- II -1 透過模仿學習，表現基本的自我調適技能	Bc- II -1 暖身、伸展動作原則 Cb- II -2 學校運動賽會	大會舞練習(操場) 1. 暖身。 2. 場地適應：讓學生習慣在操場上活動，並學會專心聽老師說話。 3. 練習排隊：讓學生能夠迅速找到自己的位置，並播放表演音樂練習。	1	自編教材	態度評量 實作評量 觀察評量
第十三週實施完成	2c- II -3 表現主動參與、樂於嘗試的學習態度 2d- II -3 參與並欣賞多元性身體活動 3b- II -1 透過模仿學習，表現基本的自我調適技能	Bc- II -1 暖身、伸展動作原則 Cb- II -2 學校運動賽會	大會舞練習(操場) 1. 暖身。 2. 場地適應：讓學生習慣在操場上活動，並學會專心聽老師說話。 3. 舞蹈練習：讓學生能夠迅速找到自己的位置，並在舞動的過程當中可以一邊對齊。	1	自編教材	態度評量 實作評量 觀察評量
第十四週實施完成	2c- II -3 表現主動參與、樂於嘗試的學習態度 2d- II -3 參與並欣賞多元性身體活動 3b- II -1 透過模仿學習，表現基本的自我調適技能	Bc- II -1 暖身、伸展動作原則 Cb- II -2 學校運動賽會	大會舞練習(操場) 1. 暖身。 2. 場地適應：讓學生習慣在操場上活動，並安排進退場的練習。 3. 舞蹈練習：教師從遠高處觀看練習狀況，並引導同學把動作放大。 4. 總和練習：從進場到退	1	自編教材	態度評量 實作評量 觀察評量

			場不間段的練習，讓同學熟悉表演當天的模式。			
第十五週實施完成	2c-Ⅱ-3 表現主動參與、樂於嘗試的學習態度 2d-Ⅱ-3 參與並欣賞多元性身體活動 3b-Ⅱ-1 透過模仿學習，表現基本的自我調適技能	Bc-Ⅱ-1 暖身、伸展動作原則 Cb-Ⅱ-2 學校運動賽會	大會舞練習(操場) 1. 暖身。 2. 舞蹈練習：教師從遠高處觀看練習狀況，並引導同學把動作放大。 3. 總和練習：從進場到退場不間段的練習，讓同學熟悉表演當天的模式。	1	自編教材	態度評量 實作評量 觀察評量
第十六週實施完成	2c-Ⅱ-3 表現主動參與、樂於嘗試的學習態度 2d-Ⅱ-3 參與並欣賞多元性身體活動 3b-Ⅱ-1 透過模仿學習，表現基本的自我調適技能	Bc-Ⅱ-1 暖身、伸展動作原則 Cb-Ⅱ-2 學校運動賽會	大會舞練習(操場) 1. 暖身。 2. 舞蹈練習：教師從遠高處觀看練習狀況，並引導同學把動作放大。 3. 總和練習：從進場到退場不間段的練習，讓同學熟悉表演當天的模式。	1	自編教材	態度評量 實作評量 觀察評量
第十七週實施完成	2c-Ⅱ-3 表現主動參與、樂於嘗試的學習態度 2d-Ⅱ-3 參與並欣賞多元性身體活動 3b-Ⅱ-1 透過模仿學習，表現基本的自我調適技能	Ib-Ⅱ-1 音樂律動與模仿性創作舞蹈	歡樂迎聖誕： 1. 編排1分半到2分鐘的聖誕節舞蹈，讓學生感受佳節氣氛。 2. 預告下禮拜會有聖誕節的小型表演(可以邀請導師或者到班級進行報佳音)	1	自編教材	態度評量 實作評量 觀察評量
第十八週實施完成	2c-Ⅱ-3 表現主動參與、樂於嘗試的學習態度 2d-Ⅱ-3 參與並欣賞多元性身體活動	Ib-Ⅱ-1 音樂律動與模仿性創作舞蹈	歡樂迎聖誕2： 1. 練習上週編排的聖誕舞蹈。 2. 進行表演或報佳音活動。	1	自編教材	態度評量 實作評量 觀察評量 口語評量

	3b-Ⅱ-1 透過模仿學習，表現基本的自我調適技能		3. 結束後請同學分享心得，並整理教室。			
第十九週實施完成	2c-Ⅱ-3 表現主動參與、樂於嘗試的學習態度 2d-Ⅱ-3 參與並欣賞多元性身體活動 3b-Ⅱ-1 透過模仿學習，表現基本的自我調適技能	Bc-Ⅱ-1 暖身、伸展動作原則 Ib-Ⅱ-1 音樂律動與模仿性創作舞蹈	聲音製造者 1. 前一週請同學準備好一項可以發出聲音的物品，並帶來課堂實作分享。 2. 暖身 3. 引導學生利用各自帶來的物品與肢體結合，並擊打出 4/4 拍的節奏。 4. 兩兩一組，互相模仿學習，並在最後分組呈現。	1	自編教材	態度評量 實作評量 觀察評量 口語評量
第廿週實施完成	2c-Ⅱ-3 表現主動參與、樂於嘗試的學習態度 2d-Ⅱ-3 參與並欣賞多元性身體活動 3b-Ⅱ-1 透過模仿學習，表現基本的自我調適技能	Bc-Ⅱ-1 暖身、伸展動作原則 Ib-Ⅱ-1 音樂律動與模仿性創作舞蹈	聲音製造者 2 1. 帶著上週的道具，並與同學交換練習 2. 暖身。 3. 引導學生利用交換後的物品與肢體結合，並擊打出 3/4 拍的節奏。 4. 兩兩一組，互相模仿學習，並在最後分組呈現。	1	自編教材	態度評量 實作評量 觀察評量
第廿一週實施完成	2c-Ⅱ-3 表現主動參與、樂於嘗試的學習態度 2d-Ⅱ-3 參與並欣賞多元性身體活動 3b-Ⅱ-1 透過模仿學習，表現基本的自我調適技能	Bc-Ⅱ-1 暖身、伸展動作原則 Ib-Ⅱ-1 音樂律動與模仿性創作舞蹈	聲音製造者 3 1 暖身。 2. 分成四小組，藉由老師的引導，利用自己攜帶的道具及動作做編排，在畫面上呈面不同的效果。(同組別的人會以 4/4 拍或 3/4 拍為主，在相同節奏	1	自編教材	態度評量 實作評量 觀察評量

			下做肢體及聲音的變化) 3. 互相觀摩學習。			
第廿二週實施完成				0	自編教材	

彰化縣縣立 泰和 國民小學 112 學年度第 2 學期 五 年級 韻律 彈性學習課程 (校訂課程)

8、各年級彈性學習課程目標／核心素養與學習重點、評量(8-1 提供兩表格供參，8-1、8-2、8-3 以一個檔上傳同一區域)

8-1 各年級彈性學習課程內容符合「統整性主題/專題/議題探究課程」、「社團活動與技藝課程」、「特殊需求領域課程」及「其他類課程」四大類別之一，並應經學校課發會審議通過。(二至六年級得依九年一貫課綱之規定執行-自擬表格)

彰化縣縣立 泰和國民小學 112學年度 校訂課程【韻律】主軸課程地圖規劃表8-1

核心素養	健體-E-A1具備良好身體活動與健康生活的習慣，以促進身心健全發展，並認識個人特質，發展運動與保健的潛能。		健體-E-B3具備運動與健康有關的感知和欣賞的基本素養，促進多元感官的發展，在生活環境中培養運動與健康有關的美感體驗。		類型	<input type="checkbox"/> 統整性主題/專題/議題探究 <input checked="" type="checkbox"/> 社團活動與技藝課程 <input type="checkbox"/> 其他類課程	
融入議題 核心素養							
時間	年級	一	二	三	四	五	六
	節數	40	40	40	40	40	39
學習容內	1. 認識身體結構 2. 大會舞練習	1. 圖像與肢體的創意 2. 大會舞練習	1. 聲音與肢體的配合 2. 大會舞練習	1. 道具與肢體的創意 2. 大會舞練習	1. 追趕跑跳碰 2. 大會舞練習	1. 創造與思考 2. 大會舞練習	

現表習學	知識	1. 了解什麼是暖身。 2. 認識身體的每個部位。	1. 了解圖像呈現的直接意義。 2. 知道每個肢體動作都是能屈能伸。	1. 認識簡單的節奏(4/4、2/4、3/4拍子)。 2. 知道可發出聲音的身體部位。	1. 認識舞蹈中速度的元素。 2. 認識聲音的不同	1. 認識舞蹈的基本元素。 2. 能有動作都是從生活而來的概念。	1. 能思考理解並做出複雜性較高的動作
	能力	1. 能確實做出暖身動作。 2. 能做出簡易的肢體姿勢及變化。	1. 能自己模仿出圖像上的動作。 2. 能與同學一起做出不同的動作變化	1. 能說出產生聲音的方法。 2. 能用身體擊打出簡易的節奏。	1. 能利用道具敲打出不同的聲音 2. 能將道具跟肢體動作結合	1. 能用追趕跑跳等元素來進行動作變化。 2. 擁有舉一反三的思考能力	1. 兼及團體隊形的美感，做出細膩的肢體動作
	態度	培養喜歡律動的興趣。	培養舞蹈運動的習慣。	維持對律動舞蹈的興趣。	提升對舞蹈的表演慾。	能對自己的動作有信心。	建立對表演的自信心，並勇於展現自己
教學活動	方法與策略	示範教學法 練習教學法 相互觀摩	示範教學法 練習教學法 互相觀摩	示範教學法 練習教學法 互相觀摩	示範教學法 練習教學法 互相觀摩	示範教學法 練習教學法 互相觀摩	示範教學法 練習教學法 互相觀摩
	學生表現任務	1. 能學會四肢及軀幹的基本暖身動作 2. 能學會如何做出簡單的指定肢體動作	1. 能學會讓身體呈現不同的姿勢 2. 能學會如何與同學共同練習	1. 學會拍打出簡單的節奏。 2. 學會用不同動作擊打出簡單的節奏。	1. 學會跟著聲音的不同來改變動作。 2. 能結合道具做出動作。	1. 能確實做出追趕跑跳得延伸動作。 2. 能舉一反三做出變動作。	1. 能將動作進行組合及編排，並大方展現出來
評量方式	實作--- 1. 能在123木頭人的活動當中，做出簡單的肢體變化 2. 能完整呈現大會舞	實作--- 1. 能在肢體探索的過程中，做出複雜的肢體變化 2. 能完整呈現大會舞	實作--- 1. 能在音樂的節奏上恣意地舞動。 2. 能完整呈現大會舞。 觀察評量-----	實作--- 1. 能在音樂的節奏上配合道具舞動。 2. 能完整呈現大會舞 觀察評量-----	實作--- 1. 能在基本元素上發展自己的動作。 2. 能完整呈現大會舞	實作--- 1. 能融合1-6年級所學的課程，將其呈現與舞蹈表演中。 觀察評量----- 1. 參與	

	觀察評量----- 1. 參與 2. 練習	觀察評量----- 1. 參與 2. 練習	1. 參與 2. 練習	1. 參與 2. 練習	觀察評量 ----- 1. 參與 2. 練習	2. 練習
導師協助 (平時練習)	利用課堂活動所產生的動作來進行大會舞的編排，並親自帶領學生舞動，加深同學的印象	利用課堂活動所產生的動作來進行大會舞的編排，並親自帶領學生舞動，加深同學的印象	利用節奏性較強的音樂來進行大會舞的編排，並親自帶領學生舞動，加深同學的印象	利用節奏性較強的音樂來進行大會舞的編排，並親自帶領學生舞動，加深同學的印象	結合學生創作出來的動作來進行大會舞的編排，並加入隊形變化，激發學生想像動機	結合學生創作出來的動作來進行大會舞的編排，並加入隊形變化，激發學生想像動機

彰化縣縣立    泰和    國民小學 112學年度下學期五年級 健體 領域(韻律)教學計畫表 設計者：五年級團隊

三、 本領域每週學習節數(1)節，銜接或補強節數(1)節，共(20)節。

四、 本學期學習目標：

1. 發展身體運動能力，以積極正向的做法促進健康。
2. 發展適應現在及未來生活的基本技能。
3. 透過體驗與探索的活動，提升與身體自我對話的能力。
4. 尊重每個人都是獨立的個體，培養良好的人際關係及團隊合作精神。
5. 建立舞蹈與生活相關知能的基本素養。
6. 建立舞蹈感知與欣賞的基本素養。
7. 落實國家政策的推展與宣導。

### 三、本學期課程內涵：

教學期程	學習表現	學習內容	主題或單元活動內容	節數	教學資源	評量方式
第一週實施完成	1c-Ⅱ-1 認識身體活動的度作技能 2c-Ⅱ-3 表現主動參與、樂於嘗試的學習態度	Bc-Ⅱ-1 暖身、伸展動作原則	1. 課堂規定說明 2. 分享過年的心得 3. 複習暖身動作	1	自編教材	口語評量 態度評量 實作評量
第二週實施完成	1c-Ⅱ-1 認識身體活動的度作技能 2c-Ⅱ-3 表現主動參與、樂於嘗試的學習態度 2d-Ⅱ-3 參與並欣賞多元性身體活動	Bc-Ⅱ-1 暖身、伸展動作原則 1b-Ⅱ-1 音樂律動與模仿性創作舞蹈	節奏接龍 1. 暖身。 2. 藉由老師的引導，讓學生找到身體的節奏，嘗試利用不同的身體部位擊打出不同的節奏。 3. 分組練習，利用小組成員所想出來的肢體節奏，體驗速度與肢體的變化。	1	自編教材	態度評量 實作評量 觀察評量
第三週實施完成	1c-Ⅱ-1 認識身體活動的度作技能 1d-Ⅱ-1 認識動作技能概念與動作練習的策略 2c-Ⅱ-3 表現主動參與、樂於嘗試的學習態度 2d-Ⅱ-3 參與並欣賞多元性身體活動	Bc-Ⅱ-1 暖身、伸展動作原則 1b-Ⅱ-1 音樂律動與模仿性創作舞蹈	歡樂兒童節 1. 暖身。 2. 孰悉音樂：播放兒童節舞蹈歌曲，增加學生對音樂的敏感度。 3. 第一部分教學：舞蹈動作第一段落教學，並隨時留意學生進度是否能夠跟上。	1	自編教材	態度評量 實作評量 觀察評量
第四週實施完成	1c-Ⅱ-1 認識身體活動的度作技能 1d-Ⅱ-1 認識動作技能概念與動作練習的	Bc-Ⅱ-1 暖身、伸展動作原則 1b-Ⅱ-1 音樂律動與模仿性創作舞蹈	歡樂兒童節 1. 暖身。 2. 孰悉音樂：播放兒童節舞蹈歌曲，增加學生對音樂的	1	自編教材	態度評量 實作評量 觀察評量



	<p>策略</p> <p>2c-Ⅱ-3 表現主動參與、樂於嘗試的學習態度</p> <p>2d-Ⅱ-3 參與並欣賞多元性身體活動</p> <p>3b-Ⅱ-1 透過模仿學習，表現基本的自我調適技能</p>		<p>敏感度。</p> <p>3. 第二部分教學：舞蹈動作第二段落教學，同時複習上次動作，並隨時留意學生進度是否能夠跟上。</p>			
第五週實施完成	<p>2c-Ⅱ-3 表現主動參與、樂於嘗試的學習態度</p> <p>1d-Ⅱ-1 認識動作技能概念與動作練習的策略</p> <p>2d-Ⅱ-3 參與並欣賞多元性身體活動</p> <p>3b-Ⅱ-1 透過模仿學習，表現基本的自我調適技能</p>	<p>Bc-Ⅱ-1 暖身、伸展動作原則</p> <p>Ib-Ⅱ-1 音樂律動與模仿性創作舞蹈</p>	<p>歡樂兒童節</p> <p>1. 暖身。</p> <p>2. 孰悉音樂：播放兒童節舞蹈歌曲，增加學生對音樂的敏感度。</p> <p>3. 第三部分教學：舞蹈動作第三段落教學，同時複習上次動作，並隨時留意學生進度是否能夠跟上。</p>	1	自編教材	<p>態度評量</p> <p>實作評量</p> <p>觀察評量</p>
第六週實施完成	<p>2c-Ⅱ-3 表現主動參與、樂於嘗試的學習態度</p> <p>2d-Ⅱ-3 參與並欣賞多元性身體活動</p> <p>3b-Ⅱ-1 透過模仿學習，表現基本的自我調適技能</p>	<p>Bc-Ⅱ-1 暖身、伸展動作原則</p> <p>Ib-Ⅱ-1 音樂律動與模仿性創作舞蹈</p>	<p>歡樂兒童節</p> <p>1. 暖身。</p> <p>2. 動作總複習：分段練習，挑出學生較不孰悉或不清楚的動作，加強指導、反覆練習。</p> <p>3. 節奏訓練：找出音樂當中較難數的節奏，和學生一同數出並配上動作</p>	1	自編教材	<p>態度評量</p> <p>實作評量</p> <p>觀察評量</p>
第七週實施完成	<p>2c-Ⅱ-3 表現主動參與、樂於嘗試的學習態度</p>	<p>Bc-Ⅱ-1 暖身、伸展動作原則</p> <p>Ib-Ⅱ-1 音樂律動與</p>	<p>歡樂兒童節</p> <p>1. 暖身。</p> <p>2. 動作總複習：分段練習，</p>	1	自編教材	<p>態度評量</p> <p>實作評量</p> <p>觀察評量</p>

	2d-Ⅱ-3 參與並欣賞多元性身體活動 3b-Ⅱ-1 透過模仿學習，表現基本的自我調適技能	模仿性創作舞蹈	挑出學生較不熟悉或不清楚的動作，加強指導、反覆練習。 3. 表演進退場練習			
第八週實施完成	2c-Ⅱ-3 表現主動參與、樂於嘗試的學習態度 2d-Ⅱ-3 參與並欣賞多元性身體活動 3b-Ⅱ-1 透過模仿學習，表現基本的自我調適技能	Bc-Ⅱ-1 暖身、伸展動作原則	歡樂兒童節 1. 暖身。 2. 講解表演時的規定，當個有禮貌的觀眾。 3. 分組進行表演。 4. 回饋及分享	1	自編教材	態度評量 實作評量 觀察評量 口語評量
第九週實施完成	2c-Ⅱ-3 表現主動參與、樂於嘗試的學習態度 2d-Ⅱ-2 表現觀賞者的角色和責任 2d-Ⅱ-3 參與並欣賞多元性身體活動 3b-Ⅱ-1 透過模仿學習，表現基本的自我調適技能	Bc-Ⅱ-1 暖身、伸展動作原則 Ib-Ⅱ-1 音樂律動與模仿性創作舞蹈	風中奇緣 1. 播放各種風的聲音，並讓同學說說是哪一種類型的風。 2. 暖身。 3. 藉由老師指令的引導，讓學生作出不同風速的動作（微風、颱風、龍捲風、電風扇的風）	1	自編教材	態度評量 實作評量 觀察評量 口語評量
第十週實施完成	2c-Ⅱ-3 表現主動參與、樂於嘗試的學習態度 2d-Ⅱ-2 表現觀賞者的角色和責任 2d-Ⅱ-3 參與並欣賞多元性身體活動 3b-Ⅱ-1 透過模仿學習，表現基本的自我調	Bc-Ⅱ-1 暖身、伸展動作原則 Ib-Ⅱ-1 音樂律動與模仿性創作舞蹈	風中奇緣 2 1. 討論每一種風吹時，可能會發生的事情（微風-草在動、颱風-土石流等）。 2. 暖身。 3. 藉由老師指令的引導，讓學生利用身體來展現情境（草在擺動、滾滾土石、旋轉）	1	自編教材	態度評量 實作評量 觀察評量 口語評量

	適技能		4. 分組觀摩			
第十一週實施完成	2c-Ⅱ-3 表現主動參與、樂於嘗試的學習態度 2d-Ⅱ-2 表現觀賞者的角色和責任 2d-Ⅱ-3 參與並欣賞多元性身體活動 3b-Ⅱ-1 透過模仿學習，表現基本的自我調適技能	Bc-Ⅱ-1 暖身、伸展動作原則 Ib-Ⅱ-1 音樂律動與模仿性創作舞蹈	風中奇緣 3 1. 暖身。 2. 將上週練習過的情境，由老師做出指定動作讓同學模仿學習。 3. 流動測驗：配合節奏做出剛剛練習的肢體動作。	1	自編教材	態度評量 實作評量 觀察評量
第十二週實施完成	2c-Ⅱ-3 表現主動參與、樂於嘗試的學習態度 2d-Ⅱ-3 參與並欣賞多元性身體活動 3b-Ⅱ-1 透過模仿學習，表現基本的自我調適技能	Bc-Ⅱ-1 暖身、伸展動作原則 Ia-Ⅱ-1 翻滾、支撐、平衡、與擺盪動作 Ib-Ⅱ-1 音樂律動與模仿性創作舞蹈	風中奇緣 4 1. 暖身。 2. 將上週練習過的動作，讓同學延伸發揮。 3. 流動測驗：配合節奏做出剛剛練習的肢體動作，開發學生創意思考的能力。	1	自編教材	態度評量 實作評量 觀察評量
第十三週實施完成	2c-Ⅱ-3 表現主動參與、樂於嘗試的學習態度 2d-Ⅱ-3 參與並欣賞多元性身體活動 3b-Ⅱ-1 透過模仿學習，表現基本的自我調適技能	Bc-Ⅱ-1 暖身、伸展動作原則 Ia-Ⅱ-1 翻滾、支撐、平衡、與擺盪動作 Ib-Ⅱ-1 音樂律動與模仿性創作舞蹈	我最愛的媽媽 1. 暖身 2. 編排 30 秒到 1 分鐘的舞蹈，並告訴同學藉此機會想媽媽表達感謝	1	自編教材	態度評量 實作評量 觀察評量
第十四週實施完成	2c-Ⅱ-3 表現主動參與、樂於嘗試的學習態度 2d-Ⅱ-3 參與並欣賞多元性身體活動	Bc-Ⅱ-1 暖身、伸展動作原則 Ia-Ⅱ-1 翻滾、支撐、平衡、與擺盪動作	上肢節奏擊打練習 1. 暖身。 2. 共同練習老師指定動作，並從慢到快做練習。 (雙手摸頭>摸臉>肩膀>地	1	自編教材	態度評量 實作評量 觀察評量

	3b-Ⅱ-1 透過模仿學習，表現基本的自我調適技能		板>轉身拍手>蹲下結束) 3. 以卡農的方式分組練習，所有成員完成動作即可過關。接著再進行PK賽，加強學生反應的速度。			
第十五週實施完成	2c-Ⅱ-2 表現增進團隊合作、友善的互動行為 2c-Ⅱ-3 表現主動參與、樂於嘗試的學習態度 2d-Ⅱ-3 參與並欣賞多元性身體活動 3b-Ⅱ-1 透過模仿學習，表現基本的自我調適技能	Bc-Ⅱ-1 暖身、伸展動作原則 Ia-Ⅱ-1 翻滾、支撐、平衡、與擺盪動作	下肢節奏擊打練習 1. 暖身。 2. 共同練習老師指定動作，並從慢到快做練習。(單腳踩地>跳高>蹲下>雙腳打開站立>雙腳交叉>轉身蹲下結束) 3. 以卡農的方式分組練習，所有成員完成動作即可過關。接著再進行PK賽，加強學生反應的速度。	1	自編教材	態度評量 實作評量 觀察評量
第十六週實施完成	2c-Ⅱ-2 表現增進團隊合作、友善的互動行為 2c-Ⅱ-3 表現主動參與、樂於嘗試的學習態度 2d-Ⅱ-3 參與並欣賞多元性身體活動 3b-Ⅱ-1 透過模仿學習，表現基本的自我調適技能	Bc-Ⅱ-1 暖身、伸展動作原則 Ia-Ⅱ-1 翻滾、支撐、平衡、與擺盪動作	身體節奏擊打練習 1. 暖身。 2. 共同練習老師指定動作，並從慢到快做練習。(動作須結合手、腳、軀幹及聲音) 3. 以卡農的方式分組練習，所有成員完成動作即可過關。接著再進行PK賽，加強學生反應的速度。	1	自編教材	態度評量 實作評量 觀察評量
第十七週實施完成	2c-Ⅱ-2 表現增進團隊合作、友善的互動行為 2c-Ⅱ-3 表現主動參與、樂於嘗試的學習態度	Ib-Ⅱ-1 音樂律動與模仿性創作舞蹈 Ia-Ⅱ-1 翻滾、支撐、平衡、與擺盪動作 Ib-Ⅱ-1 音樂律動與	身體節奏擊打練習 2 1. 暖身。 2. 共同練習老師指定動作，並從慢到快做練習。(動作須結合手、腳、軀	1	自編教材	態度評量 實作評量 觀察評量

	度 2d-Ⅱ-3 參與並欣賞 多元性身體活動 3b-Ⅱ-1 透過模仿學 習,表現基本的自我調 適技能	模仿性創作舞蹈	幹、聲音及伙伴) 3.兩兩一組,將剛剛練習 的動作與夥伴共同完成。			
第十八週實 施完成	2c-Ⅱ-3 表現主動參 與、樂於嘗試的學習態 度 2d-Ⅱ-3 參與並欣賞 多元性身體活動 3b-Ⅱ-1 透過模仿學 習,表現基本的自我調 適技能	Ib-Ⅱ-1 音樂律動與 模仿性創作舞蹈 Ib-Ⅱ-1 音樂律動與 模仿性創作舞蹈	踏舞練習 1.簡單介紹踏舞,讓學生 了解接下來要學習的內 容。 2.暖身 3.踏舞示範教學。	1	自編教材	態度評量 實作評量 觀察評量 口語評量
第十九週實 施完成	2c-Ⅱ-3 表現主動參 與、樂於嘗試的學習態 度 2d-Ⅱ-3 參與並欣賞 多元性身體活動 3b-Ⅱ-1 透過模仿學 習,表現基本的自我調 適技能	Bc-Ⅱ-1 暖身、伸展動 作原則 Ib-Ⅱ-1 音樂律動與 模仿性創作舞蹈	踏舞練習 2 1.暖身 2.踏舞示範教學。 3.學生分組練習及老師指 導。	1	自編教材	態度評量 實作評量 觀察評量
第廿週實施 完成	2c-Ⅱ-3 表現主動參 與、樂於嘗試的學習態 度 2d-Ⅱ-3 參與並欣賞 多元性身體活動 3b-Ⅱ-1 透過模仿學 習,表現基本的自我調 適技能	Bc-Ⅱ-1 暖身、伸展動 作原則 Ib-Ⅱ-1 音樂律動與 模仿性創作舞蹈	踏舞練習 3 1.暖身 2.複習上週踏舞的動作。 3.分組呈現並給予饋。	1	自編教材	態度評量 實作評量 觀察評量
第廿一週實 施完成				0	自編教材	

彰化縣縣立泰和國民小學 112 學年度 第二學期 彈性學習課程

8、各年級彈性學習課程目標／核心素養與學習重點、評量

8-1 各年級普通教育之彈性學習課程內容符合「統整性主題/專題/議題探究課程」、「社團活動與技藝課程」、及「其他類課程」規範，並應經學校課發會審議通過。

課程名稱	多元文化國際教育	實施年級 (班級組別)	五年級	教學 節數	每週(1)節，本學期共( 21 )節																																
彈性學習 課程類別	1. <input checked="" type="checkbox"/> 統整性(主題、專題、議題)探究課程 2. <input type="checkbox"/> 社團活動與技藝課程( <input type="checkbox"/> 社團活動 <input type="checkbox"/> 技藝課程) 3. <input type="checkbox"/> 其他類課程 <input type="checkbox"/> 本土語文/新住民語文 <input type="checkbox"/> 服務學習 <input type="checkbox"/> 戶外教育 <input type="checkbox"/> 班際或校際交流 <input type="checkbox"/> 自治活動 <input type="checkbox"/> 班級輔導 <input type="checkbox"/> 學生自主學習 <input type="checkbox"/> 領域補救教學																																				
呼應學校背 景、課程願景 及特色發展	旨在融合溝通式教學、全語言教學觀、多元智能理論及跨文化理解內涵，配合國家政策發展、社會重大議題及各項溝通功能主題，選取國小學童生活中熟悉的題材與情境為學習的內容，以培養學生英語聽、說、讀、寫溝通能力、學習英語的積極態度及促進其對中外文化習俗之認識為原則。																																				
核心素養	英-E-A1 具備認真專注的特質及良好的學習習慣，嘗試運用基本的學習策略，強化個人英語文能力。 英-E-A2 具備理解簡易英語文訊息的能力，能運用基本邏輯思考策略提升學習效能。 英-E-B1 具備入門的聽、說、讀、寫英語文能力。在引導下，能運用所學、字詞及句型進行簡易日常溝通。 英-E-B2 具備使用各種資訊科技媒材進行自我學習的能力，以增進英語文聽說讀寫綜合應用能力及文化習俗之理解。 英-E-C2 積極參與課內英語文小組學習活動，培養團隊合作精神。英-E-C3 認識國內外主要節慶習俗及風土民情。 英-E-C3 認識國內外主要節慶習俗及風土民情。																																				
課程目標	1. 能將各課的主題故事，如：水果、飲料、星期名稱、蔬果等，運用在生活對話中。 2. 能認讀並使用相關各課主題之字彙。 3. 能聽懂各課英文字彙及句型，並做出相關的對應。 4. 能寫出各課相關之字彙和句子。 5. 能閱讀並運用閱讀技巧了解短文內容大意。 6. 能閱讀並了解跨領域短文內容大意。 7. 能聽辨、認讀各課之字音及其字母拼讀單字。																																				
配合融入之 領域或議題	<table border="0" style="width: 100%;"> <tr> <td><input type="checkbox"/>國語文</td> <td><input checked="" type="checkbox"/>英語文</td> <td><input type="checkbox"/>本土語</td> <td><input type="checkbox"/>性別平等教育</td> <td><input type="checkbox"/>人權教育</td> <td><input type="checkbox"/>環境教育</td> <td><input type="checkbox"/>海洋教育</td> <td><input type="checkbox"/>品德教育</td> </tr> <tr> <td><input type="checkbox"/>數學</td> <td><input type="checkbox"/>社會</td> <td><input type="checkbox"/>自然科學</td> <td><input type="checkbox"/>生命教育</td> <td><input type="checkbox"/>法治教育</td> <td><input type="checkbox"/>科技教育</td> <td><input type="checkbox"/>資訊教育</td> <td><input type="checkbox"/>能源教育</td> </tr> <tr> <td><input type="checkbox"/>健康與體育</td> <td><input checked="" type="checkbox"/>生活課程</td> <td><input type="checkbox"/>藝術</td> <td><input type="checkbox"/>安全教育</td> <td><input type="checkbox"/>防災教育</td> <td><input type="checkbox"/>閱讀素養</td> <td><input checked="" type="checkbox"/>多元文化教育</td> <td></td> </tr> <tr> <td></td> <td><input type="checkbox"/>科技</td> <td><input type="checkbox"/>綜合活動</td> <td><input type="checkbox"/>生涯規劃教育</td> <td><input type="checkbox"/>家庭教育</td> <td><input type="checkbox"/>原住民教育</td> <td><input type="checkbox"/>戶外教育</td> <td><input checked="" type="checkbox"/>國際教育</td> </tr> </table>					<input type="checkbox"/> 國語文	<input checked="" type="checkbox"/> 英語文	<input type="checkbox"/> 本土語	<input type="checkbox"/> 性別平等教育	<input type="checkbox"/> 人權教育	<input type="checkbox"/> 環境教育	<input type="checkbox"/> 海洋教育	<input type="checkbox"/> 品德教育	<input type="checkbox"/> 數學	<input type="checkbox"/> 社會	<input type="checkbox"/> 自然科學	<input type="checkbox"/> 生命教育	<input type="checkbox"/> 法治教育	<input type="checkbox"/> 科技教育	<input type="checkbox"/> 資訊教育	<input type="checkbox"/> 能源教育	<input type="checkbox"/> 健康與體育	<input checked="" type="checkbox"/> 生活課程	<input type="checkbox"/> 藝術	<input type="checkbox"/> 安全教育	<input type="checkbox"/> 防災教育	<input type="checkbox"/> 閱讀素養	<input checked="" type="checkbox"/> 多元文化教育			<input type="checkbox"/> 科技	<input type="checkbox"/> 綜合活動	<input type="checkbox"/> 生涯規劃教育	<input type="checkbox"/> 家庭教育	<input type="checkbox"/> 原住民教育	<input type="checkbox"/> 戶外教育	<input checked="" type="checkbox"/> 國際教育
<input type="checkbox"/> 國語文	<input checked="" type="checkbox"/> 英語文	<input type="checkbox"/> 本土語	<input type="checkbox"/> 性別平等教育	<input type="checkbox"/> 人權教育	<input type="checkbox"/> 環境教育	<input type="checkbox"/> 海洋教育	<input type="checkbox"/> 品德教育																														
<input type="checkbox"/> 數學	<input type="checkbox"/> 社會	<input type="checkbox"/> 自然科學	<input type="checkbox"/> 生命教育	<input type="checkbox"/> 法治教育	<input type="checkbox"/> 科技教育	<input type="checkbox"/> 資訊教育	<input type="checkbox"/> 能源教育																														
<input type="checkbox"/> 健康與體育	<input checked="" type="checkbox"/> 生活課程	<input type="checkbox"/> 藝術	<input type="checkbox"/> 安全教育	<input type="checkbox"/> 防災教育	<input type="checkbox"/> 閱讀素養	<input checked="" type="checkbox"/> 多元文化教育																															
	<input type="checkbox"/> 科技	<input type="checkbox"/> 綜合活動	<input type="checkbox"/> 生涯規劃教育	<input type="checkbox"/> 家庭教育	<input type="checkbox"/> 原住民教育	<input type="checkbox"/> 戶外教育	<input checked="" type="checkbox"/> 國際教育																														

課程架構

教學進度	節數	教學單元名稱	學習表現 (校訂或相關領域)	學習內容 (校訂)	學習目標	學習活動	評量方式	自編 自選教材 /學習單
第 1 週	1	Starter Unit	1-III-1 能聽辨英語的子音、母音及其不同的組合。 1-III-6 能聽懂課堂中所學的字詞。 1-III-9 能聽懂簡易句型的句子。 2-III-1 能唸出英語的語音。 2-III-2 能說出課堂中所學的字詞。 2-III-7 能作簡易的回答和描述。 2-III-8 能作簡易的提問。 2-III-9 能以正確的發音及適切的語調說出簡易句型的句子。 3-III-1 能辨識課堂中所學的字詞。 3-III-4 能看懂課堂中所學的句子。 4-III-1 能抄寫課堂中所學的字詞。 4-III-3 能拼寫國小階段基本常用字詞。 4-III-4 能依圖畫、圖示填寫簡單字詞。 5-III-1 認讀與聽寫國小階段字詞。 5-III-3 能聽懂、讀懂國小階段基本字詞及句型，並使用於簡易日常溝通。 5-III-9 能運用所學的字母拼讀規則讀出英文字詞。 6-III-2 樂於參與課堂中各類練習活動，不畏犯錯。 6-III-3 主動預習、溫習功課。	Ab-III-1 子音、母音及其組合。 Ab-III-4 句子的語調及節奏。 Ab-III-5 所學的字母拼讀規則(含看字讀音、聽音拼字)。 Ac-III-4 國小階段所學字詞(能聽、讀、說 300 字詞,其中必須拼寫 180 字詞)。 Ad-III-2 簡易、常用的句型結構。	1. 能詢問並回答喜歡的季節。 2. 能熟練單字 spring, summer, fall, winter。 3. 複習句型: Do you like _____? Yes, I do. No, I don't. I like _____. 4. 能聽辨、認讀 ch 和 sh 的字音與字母拼讀單字。	第一節 【暖身活動】約 5 分鐘 【單字句型教學】約 20 分鐘 A. Listen and say. 1. 利用單字圖卡教導單字。 2. 帶領學生反覆念單字直到熟練為止。 3. 將每個單字代入句型 Do you like _____? Yes, I do. No, I don't. I like _____., 讓學生練習問答。 4. 將學生分成兩組,輪流問答。 B. Look and write. 請學生看圖片,依據圖片內容填入正確的單字。 【練習活動】約 10 分鐘 進行活動「季節輪翻樂」。 【指定作業】約 5 分鐘 請學生回家聽 CD/學生版 Super 電子書,複習本節課所學習的內容。  第二節 【暖身活動】約 5 分鐘 【字母拼讀教學】約 20 分鐘 1. 帶全班複習字母 c, s, h 及其發音。 2. 教導字母 ch 和 sh 的發音及字母拼讀單字。 3. 帶念 Listen and chant. 句子。 4. 帶念 Listen and say. 韻文。 5. 進行 Listen and number. /Listen, point, and say. 練習。 【練習活動】約 10 分鐘 進行活動「快寫高手」。 【指定作業】約 5 分鐘 請學生回家聽 CD/學生版 Super 電子書,複習本節課所學習的內容。	1. 活動評量 2. 課堂觀察 3. 口語評量 4. 作業評量	
第 2 週	1	Unit 1 You Are the Apple of My Eye 多元文化 Fruit	1-III-3 能聽辨句子的語調。 1-III-6 能聽懂課堂中所學的字詞。 2-III-1 能唸出英語的語音。 2-III-2 能說出課堂中所學的字詞。 2-III-7 能作簡易的回答和描述。 2-III-8 能作簡易的提問。 2-III-9 能以正確的發音及適切的語	Ab-III-1 子音、母音及其組合。 Ab-III-4 句子的語調及節奏。 Ab-III-5 所學的字母拼讀規則(含看字讀音、聽音拼字)。	1. 能詢問並回答喜愛的水果。 2. 能熟練本課單字 apples, bananas, pears, papayas, oranges, grapes, watermelons 與句型 Do	第一節 【暖身活動】約 5 分鐘 【單字教學】約 20 分鐘 A. Listen and say. 播放 CD/Super E-Book 帶念單字。 B. Listen and circle.	1. 活動式評量 2. 紙筆評量 3. 課堂觀察 4. 口語評量 5. 作業評量	

		<p>調說出簡易句型的句子。</p> <p>3-III-1 能辨識課堂中所學的字詞。</p> <p>3-III-4 能看懂課堂中所學的句子。</p> <p>4-III-1 能抄寫課堂中所學的字詞。</p> <p>4-III-3 能拼寫國小階段基本常用字詞。</p> <p>4-III-4 能依圖畫、圖示填寫簡單字詞。</p> <p>5-III-1 認讀與聽寫國小階段字詞。</p> <p>5-III-3 能聽懂、讀懂國小階段基本字詞及句型，並使用於簡易日常溝通。</p> <p>6-III-2 樂於參與課堂中各類練習活動，不畏犯錯。</p> <p>6-III-3 主動預習、溫習功課。</p> <p>9-III-3 能綜合相關資訊作簡易的猜測。</p>	<p>Ac-III-4 國小階段所學字詞（能聽、讀、說 300 字詞，其中必須拼寫 180 字詞）。</p> <p>Ad-III-2 簡易、常用的句型結構。</p> <p>B-III-2 國小階段所學字詞及句型的生活溝通。</p> <p>D-III-3 依綜合資訊作簡易猜測。</p>	<p>you like oranges? Yes, I do. / No, I don't. I like pears. ; Does he / she like apples? Yes, he / she does. No, he / she doesn't. He /She likes grapes. 的問答。</p> <p><b>多元文化</b> Fruit</p> <ol style="list-style-type: none"> <li>1. 能詢問並回答喜愛的水果。</li> <li>2. 能熟練本課句型 Do you like oranges? Yes, I do. / No, I don't. I like pears.; Does he / she like apples? Yes, he / she does. No, he / she doesn't. He /She likes grapes.。</li> <li>3. 認識不同品種的鳥類與水果。</li> <li>4. 了解我國與世界其他國家的文化特質。</li> </ol>	<p>播放 CD/Super E-Book，學生根據聽到的內容，大圖中圈出正確的單字圖。</p> <p>• Discover 單元</p> <p>請學生看圖片，詢問學生是否認識這種鳥類與水果。</p> <p>【練習活動】約 10 分鐘 進行活動「水果盤」。</p> <p>【指定作業】約 5 分鐘 請學生回家聽 CD / 學生版 Super 電子書，複習本課單字。</p> <p><b>第二節</b></p> <p>【暖身活動】約 5 分鐘 【句型教學】約 30 分鐘</p> <p><b>Sentence Pattern A</b></p> <p>A. Listen and say. 引導學生將本課單字代入句型中，進行問答練習。</p> <p>B. Look and check or cross. 請學生聽 CD，在作答區打勾或叉。</p> <p><b>Sentence Pattern B</b></p> <p>A. Listen and say. 引導學生將本課單字代入句型中，進行問答練習。</p> <p>B. Look and say. 學生分為兩人一組，依照課本的圖表進行問答。</p> <p>【指定作業】約 5 分鐘 請學生回家聽 CD / 學生版 Super 電子書，複習本節課所學習的內容。</p>	
第 3 週	1	<p>Unit 1 You Are the Apple of My Eye</p> <p><b>多元文化</b></p> <p>Fruit</p> <p>1-III-3 能聽辨句子的語調。</p> <p>1-III-6 能聽懂課堂中所學的字詞。</p> <p>1-III-9 能聽懂簡易句型的句子。</p> <p>2-III-1 能唸出英語的語音。</p> <p>2-III-2 能說出課堂中所學的字詞。</p> <p>2-III-7 能作簡易的回答和描述。</p> <p>2-III-8 能作簡易的提問。</p> <p>2-III-9 能以正確的發音及適切的語調說出簡易句型的句子。</p> <p>3-III-1 能辨識課堂中所學的字詞。</p> <p>3-III-4 能看懂課堂中所學的句子。</p> <p>3-III-9 能藉圖畫、標題、書名等作簡易的猜測。</p> <p>4-III-1 能抄寫課堂中所學的字詞。</p> <p>4-III-3 能拼寫國小階段基本常用字詞。</p> <p>4-III-4 能依圖畫、圖示填寫簡單字詞。</p>	<p>Ab-III-4 句子的語調及節奏。</p> <p>Ab-III-5 所學的字母拼讀規則（含看字讀音、聽音拼字）。</p> <p>Ac-III-4 國小階段所學字詞（能聽、讀、說 300 字詞，其中必須拼寫 180 字詞）。</p> <p>Ad-III-2 簡易、常用的句型結構。</p> <p>Ae-III-1 簡易歌謠、韻文、短文、故事及短劇。</p> <p>B-III-2 國小階段所學字詞及句型的生活溝通。</p> <p>D-III-2 故事發展的排序。</p>	<ol style="list-style-type: none"> <li>1. 能聽懂並朗讀本課故事內容。</li> <li>2. 能分辨並應用 do, does 用法。</li> </ol>	<p><b>第三節</b></p> <p>【暖身活動】約 5 分鐘 【故事對話教學】約 20 分鐘</p> <ol style="list-style-type: none"> <li>1. 請學生看課本或播放 Super E-Book，請學生猜一猜並說說看故事內容。</li> <li>2. 教師帶念並解說故事內容。</li> <li>3. 教師可提問相關問題。</li> <li>4. 再次帶念課文。</li> </ol> <p>【練習活動】約 10 分鐘 進行活動「尋找蘋果」。</p> <p>【指定作業】約 5 分鐘 請學生回家聽 CD / 學生版 Super 電子書複習故事內容。</p> <p><b>第四節</b></p> <p>【暖身活動】約 5 分鐘 【文法教學】約 15 分鐘</p>	<ol style="list-style-type: none"> <li>1. 活動式評量</li> <li>2. 紙筆評量</li> <li>3. 課堂觀察</li> <li>4. 口語評量</li> <li>5. 作業評量</li> </ol>



			<p>5-III-1 認讀與聽寫國小階段字詞。</p> <p>5-III-3 能聽懂、讀懂國小階段基本字詞及句型，並使用於簡易日常溝通。</p> <p>6-III-2 樂於參與課堂中各類練習活動，不畏犯錯。</p> <p>6-III-3 主動預習、溫習功課。</p>			<p>1. 請學生看課本或播放 Super E-Book，說說看兩支傘底下的人稱及差別在哪裡？</p> <p>2. 教導學生助動詞 do / does 的用法。</p> <p>3. 講解文法表格中的句子，並帶全班念讀。</p> <p>4. 請學生完成 Try it. 練習題，然後全班一起訂正答案。</p> <p>【練習活動】約 15 分鐘 進行活動「井字遊戲」。</p> <p>【指定作業】約 5 分鐘 請學生回家聽 CD / 學生版 Super 電子書，複習本節課所學習的內容。</p>	
第 4 週	1	<p>Unit 1 You Are the Apple of My Eye</p> <p>多元文化</p> <p>Fruit</p>	<p>1-III-1 能聽辨英語的子音、母音及其不同的組合。</p> <p>1-III-3 能聽辨句子的語調。</p> <p>1-III-6 能聽懂課堂中所學的字詞。</p> <p>1-III-9 能聽懂簡易句型的句子。</p> <p>2-III-1 能唸出英語的語音。</p> <p>2-III-7 能作簡易的回答和描述。</p> <p>2-III-8 能作簡易的提問。</p> <p>2-III-9 能以正確的發音及適切的語調說出簡易句型的句子。</p> <p>3-III-1 能辨識課堂中所學的字詞。</p> <p>3-III-4 能看懂課堂中所學的句子。</p> <p>4-III-3 能拼寫國小階段基本常用字詞。</p> <p>4-III-4 能依圖畫、圖示填寫簡單字詞。</p> <p>5-III-1 認讀與聽寫國小階段字詞。</p> <p>5-III-3 能聽懂、讀懂國小階段基本字詞及句型，並使用於簡易日常溝通。</p> <p>5-III-9 能運用所學的字母拼讀規則讀出英文字詞。</p> <p>6-III-2 樂於參與課堂中各類練習活動，不畏犯錯。</p> <p>6-III-3 主動預習、溫習功課。</p> <p>8-III-4 能了解外國風土民情。</p> <p>9-III-3 能綜合相關資訊作簡易的猜測。</p>	<p>Ab-III-4 句子的語調及節奏。</p> <p>Ab-III-5 所學的字母拼讀規則（含看字讀音、聽音拼字）。</p> <p>Ac-III-4 國小階段所學字詞（能聽、讀、說 300 字詞，其中必須拼寫 180 字詞）。</p> <p>Ad-III-2 簡易、常用的句型結構。</p> <p>Ae-III-1 簡易歌謠、韻文、短文、故事及短劇。</p> <p>B-III-2 國小階段所學字詞及句型的生活溝通。</p> <p>D-III-3 依綜合資訊作簡易猜測。</p>	<p>1. 能閱讀並運用閱讀技巧了解短文內容大意。</p> <p>2. 能閱讀並了解跨領域短文內容大意。</p> <p>3. 能聽辨、認讀 wh 和 ph 的字音與字母拼讀單字。</p>	<p>第五節</p> <p>【暖身活動】約 5 分鐘</p> <p>【短文閱讀教學】約 20 分鐘</p> <p>1. 播放 CD / Super E-Book，帶學生跟讀。</p> <p>2. 請學生將聽到的水果單字圈起來。</p> <p>3. 請學生自行朗讀短文。</p> <p>4. 請學生完成 Read and write. 練習題，然後全班一起訂正答案。</p> <p>【跨領域教學】約 10 分鐘</p> <p>1. 問問看學生夏天最喜歡吃什麼水果？喜歡吃西瓜嗎？</p> <p>2. 解說課本圖片內容，介紹西瓜除了常見的 round 圓形，oval 橢圓形，瓜農還精心研發，利用模具種植出特殊造型的西瓜。</p> <p>3. <u>Let's Think</u> 請學生想一想，為何要種植不同形狀的西瓜，還知道哪些有趣形狀的水果。</p> <p>【指定作業】約 5 分鐘 請學生回家聽 CD / 學生版 Super 電子書複習本節課所學習的內容。</p> <p>第六節</p> <p>【暖身活動】約 5 分鐘</p> <p>【字母拼讀教學】約 20 分鐘</p> <p>1. 帶全班複習字母 c, s, h 及其發音。</p> <p>2. 教導字母 wh 和 ph 的發音及字母拼讀單字。</p> <p>3. 帶念 Listen and chant. 句子。</p> <p>4. 帶念 Listen and say. 韻文。</p> <p>5. 進行 Listen and number. / Listen, point, and say. 練習。</p> <p>【練習活動】約 10 分鐘</p>	<p>1. 活動式評量</p> <p>2. 紙筆評量</p> <p>3. 課堂觀察</p> <p>4. 口語評量</p> <p>5. 作業評量</p>

						進行活動「昏天暗地轉轉轉」。 【指定作業】約 5 分鐘 請學生回家聽 CD / 學生版 Super 電子書，複習本節課所學習的內容。		
第 5 週	1	Unit 2 This Is My Cup of Tea <b>多元文化</b> Drinks	1-III-3 能聽辨句子的語調。 1-III-6 能聽懂課堂中所學的字詞。 2-III-1 能唸出英語的語音。 2-III-2 能說出課堂中所學的字詞。 2-III-7 能作簡易的回答和描述。 2-III-8 能作簡易的提問。 2-III-9 能以正確的發音及適切的語調說出簡易句型的句子。 3-III-1 能辨識課堂中所學的字詞。 3-III-4 能看懂課堂中所學的句子。 4-III-1 能抄寫課堂中所學的字詞。 4-III-3 能拼寫國小階段基本常用字詞。 4-III-4 能依圖畫、圖示填寫簡單字詞。 5-III-1 認讀與聽寫國小階段字詞。 5-III-3 能聽懂、讀懂國小階段基本字詞及句型，並使用於簡易日常溝通。 6-III-2 樂於參與課堂中各類練習活動，不畏犯錯。 6-III-3 主動預習、溫習功課。 9-III-3 能綜合相關資訊作簡易的猜測。	Ab-III-1 子音、母音及其組合。 Ab-III-4 句子的語調及節奏。 Ab-III-5 所學的字母拼讀規則（含看字讀音、聽音拼字）。 Ac-III-4 國小階段所學字詞（能聽、讀、說 300 字詞，其中必須拼寫 180 字詞）。 Ad-III-2 簡易、常用的句型結構。 B-III-2 國小階段所學字詞及句型的生活溝通。 D-III-3 依綜合資訊作簡易猜測。	1. 能詢問並回答想喝的飲料。 2. 能熟練本課單字 coffee, hot chocolate, juice, lemonade, milk, soda, tea, water 與句型 What do you want to drink? I want some juice. ; What does he / she want to drink? He / She wants some milk. 的問答。 <b>多元文化</b> <b>Drinks</b> 1. 能詢問並回答想喝的飲料。 2. 能熟練本課句型 What do you want to drink? I want some juice. ; What does he / she want to drink? He / She wants some milk.。 3. 認識水分占了身體多少的百分比。 4. 認識各地有名的飲料	進行活動「昏天暗地轉轉轉」。 【指定作業】約 5 分鐘 請學生回家聽 CD / 學生版 Super 電子書，複習本節課所學習的內容。 <b>第一節</b> 【暖身活動】約 5 分鐘 【單字教學】約 20 分鐘 A. Listen and say. 播放 CD/Super E-Book 帶念單字。 B. Listen and circle. 播放 CD/Super E-Book，學生根據聽到的內容，大圖中圈出正確的單字圖。 • Discover 單元 詢問學生是否經常喝水，並請學生猜猜看水分占了身體多少的百分比。 【練習活動】約 10 分鐘 進行活動「最佳宅急便」。 【指定作業】約 5 分鐘 請學生回家聽 CD / 學生版 Super 電子書，複習本課單字。 <b>第二節</b> 【暖身活動】約 5 分鐘 【句型教學】約 30 分鐘 <b>Sentence Pattern A</b> A. Listen and say. 引導學生將本課單字代入句型中，進行問答練習。 B. Ask your friend and check. 兩人一組輪流用句型進行問答，將對方想喝的飲料打勾。 <b>Sentence Pattern B</b> A. Listen and say. 引導學生將本課單字代入句型中，進行問答練習。 B. Listen and number. 播放 CD / Super E-Book，請學生仔細聽，依據內容將人物代號填到正確的飲料框內。 【指定作業】約 5 分鐘 請學生回家聽 CD / 學生版 Super 電子書，複習本節課所學習的內容。	1. 活動式評量 2. 紙筆評量 3. 課堂觀察 4. 口語評量 5. 作業評量	
第 6 週	1	Unit 2 This Is My Cup of Tea	1-III-3 能聽辨句子的語調。 1-III-6 能聽懂課堂中所學的字詞。 1-III-9 能聽懂簡易句型的句子。 2-III-1 能唸出英語的語音。	Ab-III-4 句子的語調及節奏。 Ab-III-5 所學的字母拼讀規則（含看字讀音、	1. 能聽懂並朗讀本課故事內容。 2. 能分辨並應用 want	<b>第三節</b> 【暖身活動】約 5 分鐘 【故事對話教學】約 20 分鐘 1. 請學生看課本或播放 Super E-Book，請	1. 活動式評量 2. 紙筆評量	

		<p><b>多元文化</b> Drinks</p>	<p>2-III-2 能說出課堂中所學的字詞。 2-III-7 能作簡易的回答和描述。 2-III-8 能作簡易的提問。 2-III-9 能以正確的發音及適切的語調說出簡易句型的句子。 3-III-1 能辨識課堂中所學的字詞。 3-III-4 能看懂課堂中所學的句子。 3-III-9 能藉圖畫、標題、書名等作簡易的猜測。 4-III-1 能抄寫課堂中所學的字詞。 4-III-3 能拼寫國小階段基本常用字詞。 4-III-4 能依圖畫、圖示填寫簡單字詞。 5-III-1 認讀與聽寫國小階段字詞。 5-III-3 能聽懂、讀懂國小階段基本字詞及句型，並使用於簡易日常溝通。 6-III-2 樂於參與課堂中各類練習活動，不畏犯錯。 6-III-3 主動預習、溫習功課。</p>	<p>聽音拼字)。 Ac-III-4 國小階段所學字詞(能聽、讀、說 300 字 詞，其中必須拼寫 180 字詞)。 Ad-III-2 簡易、常用的句型結構。 Ae-III-1 簡易歌謠、韻文、短文、故事及短劇。 B-III-2 國小階段所學字詞及句型的生活溝通。 D-III-2 故事發展的排序。</p>	<p>和 wants 用法。</p>	<p>學生猜一猜並說說看故事內容。 2. 教師帶念並解說故事內容。 3. 教師可提問相關問題。 4. 再次帶念課文。 【練習活動】約 10 分鐘 進行活動「承先啟後」。 【指定作業】約 5 分鐘 請學生回家聽 CD / 學生版 Super 電子書複習故事內容。  <b>第四節</b> 【暖身活動】約 5 分鐘 【文法教學】約 15 分鐘 1. 請學生看課本或播放 Super E-Book，請學生試著說一說圖意。 2. 教導學生動詞 want / wants 的用法。 3. 講解文法表格中的句子，並帶全班念讀。 4. 請學生完成 Try it. 練習題，然後全班一起訂正答案。 【練習活動】約 15 分鐘 進行活動「飲料對對碰」。 【指定作業】約 5 分鐘 請學生回家聽 CD / 學生版 Super 電子書，複習本節課所學習的內容。</p>	<p>3. 課堂觀察 4. 口語評量 5. 作業評量</p>	
<p>第 7 週</p>	<p>1</p>	<p>Unit 2 This Is My Cup of Tea <b>多元文化</b> Drinks</p>	<p>1-III-3 能聽辨句子的語調。 1-III-6 能聽懂課堂中所學的字詞。 1-III-9 能聽懂簡易句型的句子。 2-III-1 能唸出英語的語音。 2-III-7 能作簡易的回答和描述。 2-III-8 能作簡易的提問。 2-III-9 能以正確的發音及適切的語調說出簡易句型的句子。 3-III-1 能辨識課堂中所學的字詞。 3-III-4 能看懂課堂中所學的句子。 4-III-3 能拼寫國小階段基本常用字詞。 4-III-4 能依圖畫、圖示填寫簡單字詞。 5-III-1 認讀與聽寫國小階段字詞。 5-III-3 能聽懂、讀懂國小階段基本字詞及句型，並使用於簡易日常溝通。 6-III-2 樂於參與課堂中各類練習活動，不畏犯錯。 6-III-3 主動預習、溫習功課。 8-III-4 能了解外國風土民情。</p>	<p>Ab-III-4 句子的語調及節奏。 Ab-III-5 所學的字母拼讀規則(含看字讀音、聽音拼字)。 Ac-III-4 國小階段所學字詞(能聽、讀、說 300 字 詞，其中必須拼寫 180 字詞)。 Ad-III-2 簡易、常用的句型結構。 Ae-III-1 簡易歌謠、韻文、短文、故事及短劇。 B-III-2 國小階段所學字詞及句型的生活溝通。 D-III-3 依綜合資訊作簡易猜測。</p>	<p>1. 能閱讀並運用閱讀技巧了解短文內容大意。 2. 能閱讀並了解跨領域短文內容大意。</p>	<p><b>第五節</b> 【暖身活動】約 5 分鐘 【短文閱讀教學】約 30 分鐘 1. 播放 CD / Super E-Book，帶學生跟讀。 2. 請學生將聽到的飲料單字圈起來。 3. 請學生自行朗讀短文。 4. 請學生完成 Read and write. 練習題，然後全班一起訂正答案。 【指定作業】約 5 分鐘 請學生回家聽 CD / 學生版 Super 電子書複習短文內容。  <b>第六節</b> 【暖身活動】約 5 分鐘 【跨領域教學】約 30 分鐘 1. 問問看學生喜歡什麼飲料？最常喝什麼飲料？ 2. 解說課本圖片內容：bubble tea 珍珠奶茶、matcha 抹茶、black tea 紅茶、ice cream soda 冰淇淋蘇打。</p>	<p>1. 活動式評量 2. 紙筆評量 3. 課堂觀察 4. 口語評量</p>	

			9-III-3 能綜合相關資訊作簡易的猜測。			3. <b>Say Your Thoughts</b> 請學生想一想自己最喜歡的飲料是什麼，並分享其他各地有名的飲料。 【指定作業】約 5 分鐘 請學生回家聽 CD / 學生版 Super 電子書複習本節課所學習的內容。		
第 8 週	1	Unit 2 This Is My Cup of Tea <b>多元文化</b> Drinks	1-III-1 能聽辨英語的子音、母音及其不同的組合。 1-III-3 能聽辨句子的語調。 1-III-6 能聽懂課堂中所學的字詞。 1-III-9 能聽懂簡易句型的句子。 2-III-1 能唸出英語的語音。 2-III-7 能作簡易的回答和描述。 2-III-8 能作簡易的提問。 2-III-9 能以正確的發音及適切的語調說出簡易句型的句子。 3-III-1 能辨識課堂中所學的字詞。 3-III-4 能看懂課堂中所學的句子。 4-III-3 能拼寫國小階段基本常用字詞。 4-III-4 能依圖畫、圖示填寫簡單字詞。 5-III-1 認讀與聽寫國小階段字詞。 5-III-3 能聽懂、讀懂國小階段基本字詞及句型，並使用於簡易日常溝通。 5-III-9 能運用所學的字母拼讀規則讀出英文字詞。 6-III-2 樂於參與課堂中各類練習活動，不畏犯錯。 6-III-3 主動預習、溫習功課。	Ab-III-4 句子的語調及節奏。 Ab-III-5 所學的字母拼讀規則（含看字讀音、聽音拼字）。 Ac-III-4 國小階段所學字詞（能聽、讀、說 300 字詞，其中必須拼寫 180 字詞）。 Ad-III-2 簡易、常用的句型結構。 Ae-III-1 簡易歌謠、韻文、短文、故事及短劇。 B-III-2 國小階段所學字詞及句型的生活溝通。	1. 能聽辨、認讀 th(-) 和 th(+) 的字音與字母拼讀單字。 2. 複習本課的單字、句型及故事內容。	第七節 【暖身活動】約 5 分鐘 【字母拼讀教學】約 20 分鐘 1. 教導學生 th 有無聲發音以及有聲發音兩種。 2. 帶念 Listen and chant. 句子。 3. 帶念 Listen and say. 韻文。 4. 進行 Listen and number. / Listen, point, and say. 練習。 【練習活動】約 10 分鐘 進行活動「把韻文找回來」。 【指定作業】約 5 分鐘 請學生回家聽 CD / 學生版 Super 電子書，複習本節課所學習的內容。  第八節 【暖身活動】約 5 分鐘 【單字複習】約 5 分鐘 帶念本課單字，並套入直述句 I want some _____. 【句型與文法複習】約 10 分鐘 1. 帶念本課 Sentence Pattern A 和 Sentence Pattern B。 2. 將主詞替換不同人稱，讓學生分辨要用 want 或 wants。 【故事對話複習】約 15 分鐘 1. 請學生跟念本課故事。 2. 分組練習，並上臺演出本課故事。 【指定作業】約 5 分鐘 請學生回家聽 CD / 學生版 Super 電子書，複習本節課所學習的內容。	1. 紙筆評量 2. 課堂觀察 3. 口語評量	
第 9 週	1	Review 1	1-III-3 能聽辨句子的語調。 1-III-6 能聽懂課堂中所學的字詞。 1-III-9 能聽懂簡易句型的句子。 2-III-1 能唸出英語的語音。 2-III-2 能說出課堂中所學的字詞。 2-III-7 能作簡易的回答和描述。 2-III-8 能作簡易的提問。 2-III-9 能以正確的發音及適切的語調說出簡易句型的句子。 3-III-1 能辨識課堂中所學的字詞。	Ab-III-4 句子的語調及節奏。 Ab-III-5 所學的字母拼讀規則（含看字讀音、聽音拼字）。 Ac-III-4 國小階段所學字詞（能聽、讀、說 300 字詞，其中必須拼寫 180 字詞）。 Ad-III-2 簡易、常用的	1. 複習 Units 1~2 單字與句型。 2. 複習 Units 1~2 故事。	第一節 【暖身活動】約 5 分鐘 【單字句型複習】約 20 分鐘 A. Listen and number. 1. 播放 CD / Super E-Book，請學生仔細聽，依序將聽到的內容標上號碼。 2. 請學生說出答案並依照圖片造句。 【練習活動】約 10 分鐘 進行活動「登上頂峰」。	1. 活動式評量 2. 紙筆評量 3. 課堂觀察 4. 口語評量 5. 作業評量	

		<p>3-III-4 能看懂課堂中所學的句子。</p> <p>4-III-1 能抄寫課堂中所學的字詞。</p> <p>4-III-3 能拼寫國小階段基本常用字詞。</p> <p>4-III-4 能依圖畫、圖示填寫簡單字詞。</p> <p>5-III-1 認讀與聽寫國小階段字詞。</p> <p>5-III-3 能聽懂、讀懂國小階段基本字詞及句型，並使用於簡易日常溝通。</p> <p>6-III-2 樂於參與課堂中各類練習活動，不畏犯錯。</p> <p>6-III-3 主動預習、溫習功課。</p>	句型結構。		<p>【指定作業】約 5 分鐘 請學生回家聽 CD / 學生版 Super 電子書，複習本節課所學習的內容。</p> <p><b>第二節</b> 【暖身活動】約 5 分鐘 【短文閱讀教學】約 30 分鐘</p> <p>A. Listen and read. 1. 播放 CD / Super E-Book，請學生一邊聽一邊將聽到的 Units 1~2 單字圈起來。 2. 帶領學生跟念句子並講解句意，並提問問題。 3. 請學生自行朗讀短文，徵求志願者上臺朗誦。</p> <p>B. Read and check. 請學生依照文章內容回答問題；敘述正確的在 True 的格子裡打勾，錯誤的在 False 格子裡打勾。</p> <p>【指定作業】約 5 分鐘 請學生回家聽 CD / 學生版 Super 電子書，複習本節課所學習的內容。</p>		
第 10 週	1	Review 1	<p>1-III-1 能聽辨英語的子音、母音及其不同的組合。</p> <p>1-III-3 能聽辨句子的語調。</p> <p>1-III-6 能聽懂課堂中所學的字詞。</p> <p>1-III-9 能聽懂簡易句型的句子。</p> <p>2-III-1 能唸出英語的語音。</p> <p>2-III-2 能說出課堂中所學的字詞。</p> <p>2-III-7 能作簡易的回答和描述。</p> <p>2-III-8 能作簡易的提問。</p> <p>2-III-9 能以正確的發音及適切的語調說出簡易句型的句子。</p> <p>3-III-1 能辨識課堂中所學的字詞。</p> <p>3-III-4 能看懂課堂中所學的句子。</p> <p>4-III-1 能抄寫課堂中所學的字詞。</p> <p>4-III-3 能拼寫國小階段基本常用字詞。</p> <p>4-III-4 能依圖畫、圖示填寫簡單字詞。</p> <p>5-III-1 認讀與聽寫國小階段字詞。</p> <p>5-III-3 能聽懂、讀懂國小階段基本字詞及句型，並使用於簡易日常溝通。</p> <p>5-III-9 能運用所學的字母拼讀規則讀出英文字詞。</p> <p>6-III-2 樂於參與課堂中各類練習活</p>	<p>Ab-III-1 子音、母音及其組合。</p> <p>Ab-III-4 句子的語調及節奏。</p> <p>Ab-III-5 所學的字母拼讀規則（含看字讀音、聽音拼字）。</p> <p>Ac-III-4 國小階段所學字詞（能聽、讀、說 300 字詞，其中必須拼寫 180 字詞）。</p> <p>Ad-III-2 簡易、常用的句型結構。</p>	<p>1. 複習 Starter Unit、Unit 1、Unit 2 的字音與字母拼讀單字。</p> <p>2. 複習 Unit 1 與 Unit 2 單字和句型。</p> <p>3. 複習 Unit 1 與 Unit 2 故事對話。</p>	<p><b>第三節</b> 【暖身活動】約 5 分鐘 【字母拼讀複習】約 30 分鐘</p> <p>1. 利用字母拼讀單字卡複習 Starter Unit、Unit 1、Unit 2 的字母拼讀單字。</p> <p>2. 將學生分成兩組，兩組須輪流並快速念出教師手中的字母拼讀單字卡。</p> <p>3. 設定一組字母發音為炸彈，如：sh，當看到 sh 的字母拼讀單字時，則不能發出聲音。</p> <p>4. 請學生看情境圖，說出看到的字母拼讀單字。</p> <p>5. 播放 CD / Super E-Book，請學生仔細聽，依序將聽到的字母拼讀單字標上號碼。</p> <p>【指定作業】約 5 分鐘 請學生回家聽 CD / 學生版 Super 電子書，複習本節課所學習的內容。</p> <p><b>第四節</b> 【暖身活動】約 5 分鐘 【單字複習】約 5 分鐘 帶念複習 Starter Unit、Unit 1、Unit 2 單字。</p>	<p>1. 活動式評量</p> <p>2. 紙筆評量</p> <p>3. 課堂觀察</p> <p>4. 口語評量</p> <p>5. 作業評量</p>

			動，不畏犯錯。 6-III-3 主動預習、溫習功課。			<p>【句型與文法複習】約 10 分鐘</p> <ol style="list-style-type: none"> <li>帶念 Unit 1 與 Unit 2 的 Sentence Pattern A 和 Sentence Pattern B。</li> <li>將主詞替換不同人稱，並請學生留意動詞的變化。</li> </ol> <p>【故事對話複習】約 15 分鐘</p> <ol style="list-style-type: none"> <li>請學生跟念 Unit 1 與 Unit 2 故事。</li> <li>分組練習，並上臺演出 Unit 1 與 Unit 2 故事。</li> </ol> <p>【指定作業】約 5 分鐘</p> <p>請學生回家聽 CD / 學生版 Super 電子書，複習本節課所學習的內容。</p>	
第 11 週	1	Unit 3 It's Not My Day! <b>多元文化 week</b>	<p>1-III-3 能聽辨句子的語調。</p> <p>1-III-6 能聽懂課堂中所學的字詞。</p> <p>2-III-1 能唸出英語的語音。</p> <p>2-III-2 能說出課堂中所學的字詞。</p> <p>2-III-7 能作簡易的回答和描述。</p> <p>2-III-8 能作簡易的提問。</p> <p>2-III-9 能以正確的發音及適切的語調說出簡易句型的句子。</p> <p>3-III-1 能辨識課堂中所學的字詞。</p> <p>3-III-4 能看懂課堂中所學的句子。</p> <p>4-III-1 能抄寫課堂中所學的字詞。</p> <p>4-III-3 能拼寫國小階段基本常用字詞。</p> <p>4-III-4 能依圖畫、圖示填寫簡單字詞。</p> <p>5-III-1 認讀與聽寫國小階段字詞。</p> <p>5-III-3 能聽懂、讀懂國小階段基本字詞及句型，並使用於簡易日常溝通。</p> <p>6-III-2 樂於參與課堂中各類練習活動，不畏犯錯。</p> <p>6-III-3 主動預習、溫習功課。</p> <p>9-III-3 能綜合相關資訊作簡易的猜測。</p>	<p>Ab-III-1 子音、母音及其組合。</p> <p>Ab-III-4 句子的語調及節奏。</p> <p>Ab-III-5 所學的字母拼讀規則（含看字讀音、聽音拼字）。</p> <p>Ac-III-4 國小階段所學字詞（能聽、讀、說 300 字詞，其中必須拼寫 180 字詞）。</p> <p>Ad-III-2 簡易、常用的句型結構。</p> <p>B-III-2 國小階段所學字詞及句型的生活溝通。</p> <p>D-III-3 依綜合資訊作簡易猜測。</p>	<ol style="list-style-type: none"> <li>能詢問並回答星期的說法。</li> <li>能熟練本課單字 Sunday, Monday, Tuesday, Wednesday, Thursday, Friday, Saturday 與句型 What day is today? It' s <u>Tuesday.</u>; Is today <u>Monday</u>? Yes, it is. / No, it isn' t. It' s <u>Tuesday.</u> 的問答。</li> </ol> <p><b>多元文化 week</b></p> <ol style="list-style-type: none"> <li>能詢問並回答星期的說法。</li> <li>能熟練本課句型 What day is today? It' s Tuesday.; Is today Monday? Yes, it is. / No, it isn' t. It' s Tuesday.。</li> <li>認識星期與日爾曼神話的關聯。</li> <li>認識宇宙與行星。</li> </ol>	<p><b>第一節</b></p> <p>【暖身活動】約 5 分鐘</p> <p>【單字教學】約 20 分鐘</p> <p>A. Listen and say. 播放 CD/Super E-Book 帶念單字。</p> <p>B. Listen and check. 播放 CD/Super E-Book，學生根據聽到的內容，大圖中對應的空格打勾。</p> <p>• Discover 單元 詢問學生看圖片，並猜猜看 Mayday! 是什麼意思。</p> <p>【練習活動】約 10 分鐘 進行活動「星期對對碰」。</p> <p>【指定作業】約 5 分鐘 請學生回家聽 CD / 學生版 Super 電子書，複習本課單字。</p> <p><b>第二節</b></p> <p>【暖身活動】約 5 分鐘</p> <p>【句型教學】約 30 分鐘</p> <p><b>Sentence Pattern A</b></p> <p>A. Listen and say. 引導學生將本課單字代入句型中，進行問答練習。</p> <p>B. Listen and circle 請學生聽 CD，圈出聽到的星期單字。</p> <p><b>Sentence Pattern B</b></p> <p>A. Listen and say. 引導學生將本課單字代入句型中，進行問答練習。</p> <p>B. Circle and guess. 請學生兩人猜拳，猜贏的學生 A 先用 Is today Thursday? 的句型猜測學生 B 所設定的答案，一直到答案被猜中為止。</p>	<ol style="list-style-type: none"> <li>活動式評量</li> <li>紙筆評量</li> <li>課堂觀察</li> <li>口語評量</li> <li>作業評量</li> </ol>

						<p>【指定作業】約 5 分鐘 請學生回家聽 CD / 學生版 Super 電子書，複習本節課所學習的內容。</p>		
第 12 週	1	<p>Unit 3 It's Not My Day! 多元文化 week</p>	<p>1-III-3 能聽辨句子的語調。 1-III-6 能聽懂課堂中所學的字詞。 1-III-9 能聽懂簡易句型的句子。 2-III-1 能唸出英語的語音。 2-III-2 能說出課堂中所學的字詞。 2-III-7 能作簡易的回答和描述。 2-III-8 能作簡易的提問。 2-III-9 能以正確的發音及適切的語調說出簡易句型的句子。 3-III-1 能辨識課堂中所學的字詞。 3-III-4 能看懂課堂中所學的句子。 3-III-9 能藉圖畫、標題、書名等作簡易的猜測。 4-III-1 能抄寫課堂中所學的字詞。 4-III-3 能拼寫國小階段基本常用字詞。 4-III-4 能依圖畫、圖示填寫簡單字詞。 5-III-1 認讀與聽寫國小階段字詞。 5-III-3 能聽懂、讀懂國小階段基本字詞及句型，並使用於簡易日常溝通。 6-III-2 樂於參與課堂中各類練習活動，不畏犯錯。 6-III-3 主動預習、溫習功課。</p>	<p>Ab-III-4 句子的語調及節奏。 Ab-III-5 所學的字母拼讀規則（含看字讀音、聽音拼字）。 Ac-III-4 國小階段所學字詞（能聽、讀、說 300 字詞，其中必須拼寫 180 字詞）。 Ad-III-2 簡易、常用的句型結構。 Ae-III-1 簡易歌謠、韻文、短文、故事及短劇。 B-III-2 國小階段所學字詞及句型的生活溝通。 D-III-2 故事發展的排序。</p>	<p>1. 能聽懂並朗讀本課故事內容。 2. 能理解 it 可當 today 的代名詞。</p>	<p>第三節 【暖身活動】約 5 分鐘 【故事對話教學】約 20 分鐘 1. 請學生看課本或播放 Super E-Book，請學生猜一猜並說說看故事內容。 2. 教師帶念並解說故事內容。 3. 教師可提問相關問題。 4. 再次帶念課文。 【練習活動】約 10 分鐘 進行活動「句子大搜查」。 【指定作業】約 5 分鐘 請學生回家聽 CD / 學生版 Super 電子書複習故事內容。</p> <p>第四節 【暖身活動】約 5 分鐘 【文法教學】約 15 分鐘 1. 請學生看課本或播放 Super E-Book，認識星期名稱的順序及星期名稱首字要大寫。 2. 教導學生代名詞 it 的用法，it 一般代替非人的事物，包括動植物、物品、時間、距離以及天氣等，本句型中，it 即為 today 的代名詞。 3. 講解文法表格中的句子，並帶全班念讀。 4. 請學生完成 Try it. 練習題，然後全班一起訂正答案。 【練習活動】約 15 分鐘 進行活動「今天星期幾？」。 【指定作業】約 5 分鐘 請學生回家聽 CD / 學生版 Super 電子書，複習本節課所學習的內容。</p>	<p>1. 活動式評量 2. 紙筆評量 3. 課堂觀察 4. 口語評量 5. 作業評量</p>	
第 13 週	1	<p>Unit 3 It's Not My Day! 多元文化 week</p>	<p>1-III-1 能聽辨英語的子音、母音及其不同的組合。 1-III-3 能聽辨句子的語調。 1-III-6 能聽懂課堂中所學的字詞。 1-III-9 能聽懂簡易句型的句子。 2-III-1 能唸出英語的語音。 2-III-7 能作簡易的回答和描述。 2-III-8 能作簡易的提問。 2-III-9 能以正確的發音及適切的語調說出簡易句型的句子。</p>	<p>Ab-III-4 句子的語調及節奏。 Ab-III-5 所學的字母拼讀規則（含看字讀音、聽音拼字）。 Ac-III-4 國小階段所學字詞（能聽、讀、說 300 字詞，其中必須拼寫 180 字詞）。 Ad-III-2 簡易、常用的</p>	<p>1. 能閱讀並運用閱讀技巧了解短文內容大意。 2. 能閱讀並了解跨領域短文內容大意。 3. 能聽辨、認讀 hard c 和 soft c 的字音與字母拼讀單字。</p>	<p>第五節 【暖身活動】約 5 分鐘 【短文閱讀教學】約 20 分鐘 1. 播放 CD / Super E-Book，帶學生跟讀。 2. 請學生自行朗讀短文。 3. 請學生完成 Put the sentences in the correct order. 練習題，然後全班一起訂正答案。 【跨領域教學】約 10 分鐘</p>	<p>1. 活動式評量 2. 紙筆評量 3. 課堂觀察 4. 口語評量 5. 作業評量</p>	

		<p>3-III-1 能辨識課堂中所學的字詞。</p> <p>3-III-4 能看懂課堂中所學的句子。</p> <p>4-III-3 能拼寫國小階段基本常用字詞。</p> <p>4-III-4 能依圖畫、圖示填寫簡單字詞。</p> <p>5-III-1 認讀與聽寫國小階段字詞。</p> <p>5-III-3 能聽懂、讀懂國小階段基本字詞及句型，並使用於簡易日常溝通。</p> <p>5-III-9 能運用所學的字母拼讀規則讀出英文字詞。</p> <p>6-III-2 樂於參與課堂中各類練習活動，不畏犯錯。</p> <p>6-III-3 主動預習、溫習功課。</p> <p>8-III-4 能了解外國風土民情。</p> <p>9-III-3 能綜合相關資訊作簡易的猜測。</p>	<p>句型結構。</p> <p>Ae-III-1 簡易歌謠、韻文、短文、故事及短劇。</p> <p>B-III-2 國小階段所學字詞及句型的生活溝通。</p> <p>D-III-3 依綜合資訊作簡易猜測。</p>		<p>1. 問問看學生太陽系有哪些行星。</p> <p>2. 解說課本圖片內容，介紹行星與星期的關聯。</p> <p>3. <b>Look and Write</b> 請學生想一想，我們是住在哪一個星球上。</p> <p><b>【指定作業】</b>約 5 分鐘 請學生回家聽 CD / 學生版 Super 電子書複習本節課所學習的內容。</p> <p><b>第六節</b></p> <p><b>【暖身活動】</b>約 5 分鐘</p> <p><b>【字母拼讀教學】</b>約 20 分鐘</p> <p>1. 帶全班複習字母 c 及其發音。</p> <p>2. 教導字母 hard c 和 soft c 的發音及字母拼讀單字。</p> <p>3. 帶念 Listen and chant. 句子。</p> <p>4. 帶念 Listen and say. 韻文。</p> <p>5. 進行 Listen and number. / Listen, point, and say. 練習。</p> <p><b>【練習活動】</b>約 10 分鐘 進行活動「火眼金睛」。</p> <p><b>【指定作業】</b>約 5 分鐘 請學生回家聽 CD / 學生版 Super 電子書，複習本節課所學習的內容。</p>	
第 14 週	1	<p>Unit 4 They're like Two Peas in a Pod</p> <p><b>多元文化</b> vegetable</p> <p>1-III-3 能聽辨句子的語調。</p> <p>1-III-6 能聽懂課堂中所學的字詞。</p> <p>2-III-1 能唸出英語的語音。</p> <p>2-III-2 能說出課堂中所學的字詞。</p> <p>2-III-7 能作簡易的回答和描述。</p> <p>2-III-8 能作簡易的提問。</p> <p>2-III-9 能以正確的發音及適切的語調說出簡易句型的句子。</p> <p>3-III-1 能辨識課堂中所學的字詞。</p> <p>3-III-4 能看懂課堂中所學的句子。</p> <p>4-III-1 能抄寫課堂中所學的字詞。</p> <p>4-III-3 能拼寫國小階段基本常用字詞。</p> <p>4-III-4 能依圖畫、圖示填寫簡單字詞。</p> <p>5-III-1 認讀與聽寫國小階段字詞。</p> <p>5-III-3 能聽懂、讀懂國小階段基本字詞及句型，並使用於簡易日常溝通。</p> <p>6-III-2 樂於參與課堂中各類練習活動，不畏犯錯。</p> <p>6-III-3 主動預習、溫習功課。</p> <p>9-III-3 能綜合相關資訊作簡易的猜測。</p>	<p>Ab-III-1 子音、母音及其組合。</p> <p>Ab-III-4 句子的語調及節奏。</p> <p>Ab-III-5 所學的字母拼讀規則（含看字讀音、聽音拼字）。</p> <p>Ac-III-4 國小階段所學字詞（能聽、讀、說 300 字詞，其中必須拼寫 180 字詞）。</p> <p>Ad-III-2 簡易、常用的句型結構。</p> <p>B-III-2 國小階段所學字詞及句型的生活溝通。</p> <p>D-III-3 依綜合資訊作簡易猜測。</p>	<p>1. 能詢問並回答他人需要的蔬果及數量。</p> <p>2. 能熟練本課單字 bell peppers, carrots, cucumbers, mushrooms, onions, potatoes, tomatoes 與句型 Do you need <u>mushrooms</u>? Yes, I do. / No, I don' t. I need <u>tomatoes</u>. ; How many <u>carrots</u> do you need? I need <u>two carrots</u>. 的問答。</p> <p><b>多元文化</b> vegetable</p> <p>1. 能詢問並回答他人需要的蔬果及數量。</p> <p>2. 能熟練本課句型 Do you need mushrooms? Yes, I do. / No, I don' t. I need</p>	<p><b>第一節</b></p> <p><b>【暖身活動】</b>約 5 分鐘</p> <p><b>【單字教學】</b>約 20 分鐘</p> <p>A. Listen and say. 播放 CD/Super E-Book 帶念單字。</p> <p>B. Listen and circle. 播放 CD/Super E-Book，學生根據聽到的內容，大圖中圈出正確的單字圖。</p> <p>• Discover 單元 詢問學生仔細看圖片，圖中的人物是用哪些蔬果組合而成的。</p> <p><b>【練習活動】</b>約 10 分鐘 進行活動「千里眼」。</p> <p><b>【指定作業】</b>約 5 分鐘 請學生回家聽 CD / 學生版 Super 電子書，複習本課單字。</p> <p><b>第二節</b></p> <p><b>【暖身活動】</b>約 5 分鐘</p> <p><b>【句型教學】</b>約 30 分鐘</p> <p><b>Sentence Pattern A</b></p> <p>A. Listen and say.</p>	<p>1. 活動式評量</p> <p>2. 紙筆評量</p> <p>3. 課堂觀察</p> <p>4. 口語評量</p> <p>5. 作業評量</p>



			測。		tomatoes. ; How many carrots do you need? I need two carrots. 。 3. 認識運用水果創作藝術。 4. 認識蔬果的生長過程。 5. 認識各國特殊水果。	引導學生將本課單字代入句型中，進行問答練習。 B. Listen and number. 播放 CD / Super E-Book，請學生仔細聽，依序編號。 <b>Sentence Pattern B</b> A. Listen and say. 引導學生將本課單字代入句型中，進行問答練習。 B. Point, ask, and answer. 將學生分成兩人一組。看圖進行問答。 <b>【指定作業】</b> 約 5 分鐘 請學生回家聽 CD / 學生版 Super 電子書，複習本節課所學習的內容。		
第 15 週	1	Unit 4 They're like Two Peas in a Pod  <b>多元文化</b> vegetable	1-III-3 能聽辨句子的語調。 1-III-6 能聽懂課堂中所學的字詞。 1-III-9 能聽懂簡易句型的句子。 2-III-1 能唸出英語的語音。 2-III-2 能說出課堂中所學的字詞。 2-III-7 能作簡易的回答和描述。 2-III-8 能作簡易的提問。 2-III-9 能以正確的發音及適切的語調說出簡易句型的句子。 3-III-1 能辨識課堂中所學的字詞。 3-III-4 能看懂課堂中所學的句子。 3-III-9 能藉圖畫、標題、書名等作簡易的猜測。 4-III-1 能抄寫課堂中所學的字詞。 4-III-3 能拼寫國小階段基本常用字詞。 4-III-4 能依圖畫、圖示填寫簡單字詞。 5-III-1 認讀與聽寫國小階段字詞。 5-III-3 能聽懂、讀懂國小階段基本字詞及句型，並使用於簡易日常溝通。 6-III-2 樂於參與課堂中各類練習活動，不畏犯錯。 6-III-3 主動預習、溫習功課。	Ab-III-4 句子的語調及節奏。 Ab-III-5 所學的字母拼讀規則（含看字讀音、聽音拼字）。 Ac-III-4 國小階段所學字詞（能聽、讀、說 300 字詞，其中必須拼寫 180 字詞）。 Ad-III-2 簡易、常用的句型結構。 Ae-III-1 簡易歌謠、韻文、短文、故事及短劇。 B-III-2 國小階段所學字詞及句型的生活溝通。 D-III-2 故事發展的排序。	1. 能聽懂並朗讀本課故事內容。 2. 能學會 how many 接可數名詞的用法。	<b>第三節</b> <b>【暖身活動】</b> 約 5 分鐘 <b>【故事對話教學】</b> 約 20 分鐘 1. 請學生看課本或播放 Super E-Book，請學生猜一猜並說說看故事內容。 2. 教師帶念並解說故事內容。 3. 教師可提問相關問題。 4. 再次帶念課文。 <b>【練習活動】</b> 約 10 分鐘 進行活動「大家來找碴」。 <b>【指定作業】</b> 約 5 分鐘 請學生回家聽 CD / 學生版 Super 電子書複習故事內容。  <b>第四節</b> <b>【暖身活動】</b> 約 5 分鐘 <b>【文法教學】</b> 約 15 分鐘 1. 請學生看課本或播放 Super E-Book，請學生試著說一說圖意。 2. 教導學生 how many 接可數名詞的用法。 3. 講解文法表格中的句子，並帶全班念讀。 4. 請學生完成 Try it. 練習題，然後全班一起訂正答案。 <b>【練習活動】</b> 約 15 分鐘 進行活動「蔬果大調查」。 <b>【指定作業】</b> 約 5 分鐘 請學生回家聽 CD / 學生版 Super 電子書，複習本節課所學習的內容。	1. 活動式評量 2. 紙筆評量 3. 課堂觀察 4. 口語評量 5. 作業評量	
第 16 週	1	Unit 4	1-III-3 能聽辨句子的語調。 1-III-6 能聽懂課堂中所學的字詞。	Ab-III-4 句子的語調及節奏。	1. 能閱讀並運用閱讀技	<b>第五節</b> <b>【暖身活動】</b> 約 5 分鐘	1. 活動式評	

		<p>They're like Two Peas in a Pod</p> <p>多元文化 vegetable</p>	<p>1-III-9 能聽懂簡易句型的句子。 2-III-1 能唸出英語的語音。 2-III-7 能作簡易的回答和描述。 2-III-8 能作簡易的提問。 2-III-9 能以正確的發音及適切的語調說出簡易句型的句子。 3-III-1 能辨識課堂中所學的字詞。 3-III-4 能看懂課堂中所學的句子。 4-III-3 能拼寫國小階段基本常用字詞。 4-III-4 能依圖畫、圖示填寫簡單字詞。 5-III-1 認讀與聽寫國小階段字詞。 5-III-3 能聽懂、讀懂國小階段基本字詞及句型，並使用於簡易日常溝通。 6-III-2 樂於參與課堂中各類練習活動，不畏犯錯。 6-III-3 主動預習、溫習功課。 8-III-4 能了解外國風土民情。 9-III-3 能綜合相關資訊作簡易的猜測。</p>	<p>Ab-III-5 所學的字母拼讀規則（含看字讀音、聽音拼字）。 Ac-III-4 國小階段所學字詞（能聽、讀、說 300 字 詞，其中必須拼寫 180 字詞）。 Ad-III-2 簡易、常用的句型結構。 Ae-III-1 簡易歌謠、韻文、短文、故事及短劇。 B-III-2 國小階段所學字詞及句型的生活溝通。 D-III-3 依綜合資訊作簡易猜測。</p>	<p>巧了解短文內容大意。 2. 能閱讀並了解跨領域短文內容大意。</p>	<p>【短文閱讀教學】約 30 分鐘 1. 播放 CD / Super E-Book，帶學生跟讀。 2. 請學生一邊聽一邊仔細看圈出來的時間、地點、動作。 3. 請學生自行朗讀短文。 4. 請學生完成 Read and write. 練習題，然後全班一起訂正答案。 【指定作業】約 5 分鐘 請學生回家聽 CD / 學生版 Super 電子書複習短文內容。</p> <p>第六節 【暖身活動】約 5 分鐘 【跨領域教學】約 30 分鐘 1. 問問看學生是否知道這些蔬果長在哪裡。 2. 解說課本圖片內容，說明番茄與小黃瓜是生長在枝葉上，而洋蔥、紅蘿蔔與馬鈴薯則是生長在土裡。 3. Find the Answers 請學生想一想、猜猜看，番薯、薑與大蒜是否生長在土裡。 【指定作業】約 5 分鐘 請學生回家聽 CD / 學生版 Super 電子書複習本節課所學習的內容。</p>	<p>量 2. 紙筆評量 3. 課堂觀察 4. 口語評量</p>
第 17 週	1	<p>Unit 4 They're like Two Peas in a Pod</p> <p>多元文化 vegetable</p>	<p>1-III-1 能聽辨英語的子音、母音及其不同的組合。 1-III-3 能聽辨句子的語調。 1-III-6 能聽懂課堂中所學的字詞。 1-III-9 能聽懂簡易句型的句子。 2-III-1 能唸出英語的語音。 2-III-7 能作簡易的回答和描述。 2-III-8 能作簡易的提問。 2-III-9 能以正確的發音及適切的語調說出簡易句型的句子。 3-III-1 能辨識課堂中所學的字詞。 3-III-4 能看懂課堂中所學的句子。 4-III-3 能拼寫國小階段基本常用字詞。 4-III-4 能依圖畫、圖示填寫簡單字詞。 5-III-1 認讀與聽寫國小階段字詞。 5-III-3 能聽懂、讀懂國小階段基本字詞及句型，並使用於簡易日常溝通。 5-III-9 能運用所學的字母拼讀規則讀出英文字詞。</p>	<p>Ab-III-4 句子的語調及節奏。 Ab-III-5 所學的字母拼讀規則（含看字讀音、聽音拼字）。 Ac-III-4 國小階段所學字詞（能聽、讀、說 300 字 詞，其中必須拼寫 180 字詞）。 Ad-III-2 簡易、常用的句型結構。 Ae-III-1 簡易歌謠、韻文、短文、故事及短劇。 B-III-2 國小階段所學字詞及句型的生活溝通。</p>	<p>1. 能聽辨、認讀 hard g 和 soft g 的字音與字母拼讀單字。 2. 複習本課的單字、句型及故事內容。</p>	<p>第七節 【暖身活動】約 5 分鐘 【字母拼讀教學】約 20 分鐘 1. 帶全班複習字母 g 及其發音。 2. 教導字母 hard g 和 soft g 的發音及字母拼讀單字。 3. 帶念 Listen and chant. 句子。 4. 帶念 Listen and say. 韻文。 5. 進行 Listen and circle. / Listen, point, and say. 練習。 【練習活動】約 10 分鐘 進行活動「暗殺行動」。 【指定作業】約 5 分鐘 請學生回家聽 CD / 學生版 Super 電子書，複習本節課所學習的內容。</p> <p>第八節 【暖身活動】約 5 分鐘 【單字複習】約 5 分鐘 帶念本課單字，並套入直述句 I need</p>	<p>1. 紙筆評量 2. 課堂觀察 3. 口語評量</p>

			6-III-2 樂於參與課堂中各類練習活動，不畏犯錯。 6-III-3 主動預習、溫習功課。			【句型與文法複習】約 10 分鐘 1. 帶念本課 Sentence Pattern A 和 Sentence Pattern B。 2. 將主詞替換不同人稱，讓學生分辨要用 need 或 needs。 【故事對話複習】約 15 分鐘 1. 請學生跟念本課故事。 2. 分組練習，並上臺演出本課故事。 【指定作業】約 5 分鐘 請學生回家聽 CD / 學生版 Super 電子書，複習本節課所學習的內容		
第 18 週	1	Review 2	1-III-3 能聽辨句子的語調。 1-III-6 能聽懂課堂中所學的字詞。 1-III-9 能聽懂簡易句型的句子。 2-III-1 能唸出英語的語音。 2-III-2 能說出課堂中所學的字詞。 2-III-7 能作簡易的回答和描述。 2-III-8 能作簡易的提問。 2-III-9 能以正確的發音及適切的語調說出簡易句型的句子。 3-III-1 能辨識課堂中所學的字詞。 3-III-4 能看懂課堂中所學的句子。 4-III-1 能抄寫課堂中所學的字詞。 4-III-3 能拼寫國小階段基本常用字詞。 4-III-4 能依圖畫、圖示填寫簡單字詞。 5-III-1 認讀與聽寫國小階段字詞。 5-III-3 能聽懂、讀懂國小階段基本字詞及句型，並使用於簡易日常溝通。 6-III-2 樂於參與課堂中各類練習活動，不畏犯錯。 6-III-3 主動預習、溫習功課。	Ab-III-4 句子的語調及節奏。 Ab-III-5 所學的字母拼讀規則（含看字讀音、聽音拼字）。 Ac-III-4 國小階段所學字詞（能聽、讀、說 300 字詞，其中必須拼寫 180 字詞）。 Ad-III-2 簡易、常用的句型結構。	1. 複習 Units 3~4 單字與句型。 2. 複習 Units 3~4 故事。	第一節 【暖身活動】約 10 分鐘 播放 CD / Super E-Book，複習 Units 3~4 單字、句型與故事。 【單字句型複習】約 25 分鐘 A. Listen and number. 1. 播放 CD / Super E-Book，請學生仔細聽，依序將聽到的內容標上號碼。 2. 請學生說出答案並依照圖片造句。 【指定作業】約 5 分鐘 請學生回家聽 CD / 學生版 Super 電子書，複習本節課所學習的內容。  第二節 【暖身活動】約 10 分鐘 播放 CD / Super E-Book，複習 Units 3~4 單字、句型與故事。 【練習活動】約 25 分鐘 進行活動「彩虹與閃電」。 【指定作業】約 5 分鐘 請學生回家聽 CD / 學生版 Super 電子書，複習本節課所學習的內容。	1. 活動式評量 2. 紙筆評量 3. 課堂觀察 4. 口語評量 5. 作業評量	
第 19 週	1	Review 2	1-III-1 能聽辨英語的子音、母音及其不同的組合。 1-III-3 能聽辨句子的語調。 1-III-6 能聽懂課堂中所學的字詞。 1-III-9 能聽懂簡易句型的句子。 2-III-1 能唸出英語的語音。 2-III-2 能說出課堂中所學的字詞。 2-III-7 能作簡易的回答和描述。 2-III-8 能作簡易的提問。 2-III-9 能以正確的發音及適切的語調說出簡易句型的句子。 3-III-1 能辨識課堂中所學的字詞。 3-III-4 能看懂課堂中所學的句子。 4-III-1 能抄寫課堂中所學的字詞。	Ab-III-1 子音、母音及其組合。 Ab-III-4 句子的語調及節奏。 Ab-III-5 所學的字母拼讀規則（含看字讀音、聽音拼字）。 Ac-III-4 國小階段所學字詞（能聽、讀、說 300 字詞，其中必須拼寫 180 字詞）。 Ad-III-2 簡易、常用的句型結構。	1. 複習 Units 3~4 單字與句型。 2. 複習 Units 3~4 故事。 3. 複習 Starter Unit~ Unit 4 字母拼讀規則與字母拼讀單字。	第三節 【暖身活動】約 10 分鐘 播放 CD / Super E-Book，複習 Units 3~4 單字、句型與故事。 【短文閱讀教學】約 25 分鐘 A. Listen, read, and fill in. 1. 播放 CD / Super E-Book，請學生一邊聽一邊將聽到的 Units 3~4 單字圈起來。 2. 帶領學生跟念句子並講解句意，並提問問題。 3. 請學生自行朗讀短文，徵求志願者上台朗誦。	1. 活動式評量 2. 紙筆評量 3. 課堂觀察 4. 口語評量 5. 作業評量	

			<p>4-III-3 能拼寫國小階段基本常用字詞。</p> <p>4-III-4 能依圖畫、圖示填寫簡單字詞。</p> <p>5-III-1 認讀與聽寫國小階段字詞。</p> <p>5-III-3 能聽懂、讀懂國小階段基本字詞及句型，並使用於簡易日常溝通。</p> <p>5-III-9 能運用所學的字母拼讀規則讀出英文字詞。</p> <p>6-III-2 樂於參與課堂中各類練習活動，不畏犯錯。</p> <p>6-III-3 主動預習、溫習功課。</p>			<p>4. 請學生依據短文在圖上標示人名，再全班核對答案。</p> <p>B. Read and check.</p> <p>請學生依照短文，選出正確的選項。</p> <p>【指定作業】約 5 分鐘</p> <p>請學生回家聽 CD / 學生版 Super 電子書，複習本節課所學習的內容。</p> <p><b>第四節</b></p> <p>【暖身活動】約 10 分鐘</p> <p>播放 CD / Super E-Book，複習 Starter Unit~Unit 4 字母拼讀規則與字母拼讀單字。</p> <p>【字母拼讀複習】約 25 分鐘</p> <p>進行活動「Play and Say」。</p> <p>【指定作業】約 5 分鐘</p> <p>請學生回家聽 CD / 學生版 Super 電子書，複習本節課所學習的內容。</p>	
第 20 週	1	Final Review	<p>1-III-3 能聽辨句子的語調。</p> <p>1-III-6 能聽懂課堂中所學的字詞。</p> <p>1-III-9 能聽懂簡易句型的句子。</p> <p>2-III-1 能唸出英語的語音。</p> <p>2-III-2 能說出課堂中所學的字詞。</p> <p>2-III-7 能作簡易的回答和描述。</p> <p>2-III-8 能作簡易的提問。</p> <p>2-III-9 能以正確的發音及適切的語調說出簡易句型的句子。</p> <p>3-III-1 能辨識課堂中所學的字詞。</p> <p>3-III-4 能看懂課堂中所學的句子。</p> <p>4-III-1 能抄寫課堂中所學的字詞。</p> <p>4-III-3 能拼寫國小階段基本常用字詞。</p> <p>4-III-4 能依圖畫、圖示填寫簡單字詞。</p> <p>5-III-1 認讀與聽寫國小階段字詞。</p> <p>5-III-3 能聽懂、讀懂國小階段基本字詞及句型，並使用於簡易日常溝通。</p> <p>5-III-9 能運用所學的字母拼讀規則讀出英文字詞。</p> <p>6-III-2 樂於參與課堂中各類練習活動，不畏犯錯。</p> <p>6-III-3 主動預習、溫習功課。</p>	<p>Ab-III-1 子音、母音及其組合。</p> <p>Ab-III-4 句子的語調及節奏。</p> <p>Ab-III-5 所學的字母拼讀規則（含看字讀音、聽音拼字）。</p> <p>Ac-III-4 國小階段所學字詞（能聽、讀、說 300 字詞，其中必須拼寫 180 字詞）。</p> <p>Ad-III-2 簡易、常用的句型結構。</p>	<p>1. 複習 Units 1~4 單字與句型。</p> <p>2. 複習 Units 1~4 故事。</p>	<p><b>第一節</b></p> <p>【暖身活動】約 5 分鐘</p> <p>【綜合應用活動】約 15 分鐘</p> <p>1. 拿出 Unit 1,4 單字圖卡複習單字。</p> <p>2. 請學生翻開課本第 71~72 頁，並詢問學生看到哪些蔬果，如 What do you see?, 製作彩虹沙拉需要那些材料，如 What do you need? Do you need ____?。</p> <p>3. 簡單介紹製作流程：將蜂蜜優格醬，以及洗淨切好的蔬果，依 ❶~❷ 順序放入玻璃罐中即完成。</p> <p>4. 詢問學生還可以放入哪些蔬果，如 Do you like <u>grapes</u>? You can have <u>grapes</u> in your rainbow salad.</p> <p>5. 鼓勵學生回家製作彩虹沙拉，並於下次上課時帶來與全班分享。</p> <p>【單字句型複習】約 5 分鐘</p> <p>帶念複習 Units 1-4 單字與句型。</p> <p>【練習活動】約 10 分鐘</p> <p>進行活動「勇闖無人島」。</p> <p>【指定作業】約 5 分鐘</p> <p>請學生回家聽 CD / 學生版 Super 電子書，複習本節課所學習的內容。</p> <p><b>第二節</b></p> <p>【暖身活動】約 5 分鐘</p> <p>【讀者劇場教學】約 30 分鐘</p> <p>1. 播放 CD / Super E-Book，請學生跟讀。</p>	<p>1. 活動式評量</p> <p>2. 紙筆評量</p> <p>3. 課堂觀察</p> <p>4. 口語評量</p>

						<p>2. 講解句意，可提問幾個問題看學生是否了解內容。</p> <p>3. 將全班分組，每組各代表一個角色，練習課本對話直到熟練為止。</p> <p>4. 將全班分成六人一組，學生分組各別練習對話。</p> <p>5. 各組輪流上台演出。</p> <p>【指定作業】約 5 分鐘 請學生回家聽 CD / 學生版 Super 電子書，複習本節課所學習的內容。</p>		
第 21 週	1	Culture: Food Festivals	<p>1-III-3 能聽辨句子的語調。</p> <p>1-III-6 能聽懂課堂中所學的字詞。</p> <p>1-III-9 能聽懂簡易句型的句子。</p> <p>2-III-1 能唸出英語的語音。</p> <p>2-III-7 能作簡易的回答和描述。</p> <p>2-III-8 能作簡易的提問。</p> <p>2-III-9 能以正確的發音及適切的語調說出簡易句型的句子。</p> <p>3-III-1 能辨識課堂中所學的字詞。</p> <p>3-III-4 能看懂課堂中所學的句子。</p> <p>4-III-3 能拼寫國小階段基本常用字詞。</p> <p>4-III-4 能依圖畫、圖示填寫簡單字詞。</p> <p>5-III-1 認讀與聽寫國小階段字詞。</p> <p>5-III-3 能聽懂、讀懂國小階段基本字詞及句型，並使用於簡易日常溝通。</p> <p>6-III-2 樂於參與課堂中各類練習活動，不畏犯錯。</p> <p>6-III-3 主動預習、溫習功課。</p> <p>8-III-4 能了解外國風土民情。</p> <p>9-III-3 能綜合相關資訊作簡易的猜測。</p>	<p>Ab-III-4 句子的語調及節奏。</p> <p>Ab-III-5 所學的字母拼讀規則（含看字讀音、聽音拼字）。</p> <p>Ac-III-4 國小階段所學字詞（能聽、讀、說 300 字詞，其中必須拼寫 180 字詞）。</p> <p>Ad-III-2 簡易、常用的句型結構。</p> <p>Ae-III-1 簡易歌謠、韻文、短文、故事及短劇。</p> <p>B-III-2 國小階段所學字詞及句型的生活溝通。</p> <p>D-III-3 依綜合資訊作簡易猜測。</p>	<p>1. 認識國外與食物相關的節慶。</p> <p>2. 能聽懂故事並朗讀本課故事內容。</p> <p>3. 能聽懂並跟唱本課歌謠。</p>	<p>2. 講解句意，可提問幾個問題看學生是否了解內容。</p> <p>3. 將全班分組，每組各代表一個角色，練習課本對話直到熟練為止。</p> <p>4. 將全班分成六人一組，學生分組各別練習對話。</p> <p>5. 各組輪流上台演出。</p> <p>【指定作業】約 5 分鐘 請學生回家聽 CD / 學生版 Super 電子書，複習本節課所學習的內容。</p> <p><b>第一節</b> 【暖身活動】約 5 分鐘 【文化教學】約 30 分鐘 教師播放 CD / Super E-Book，帶學生閱讀短文，並簡單說明內容：法國 - Lemon Festival 蒙頓檸檬節，西班牙 - Tomato Fight Festival 番茄大戰，瑞士 - Onion Festival 瑞士洋蔥節，英國 - Cheese Rolling Festival 滾起司節。</p> <p>【指定作業】約 5 分鐘 請學生找尋與本節慶相關的資訊或書籍，下堂課帶至學校和同學分享。</p> <p><b>第二節</b> 【暖身活動】約 5 分鐘 【練習活動】約 10 分鐘</p> <p>1. 請學生說說地圖上的國名和各圖所代表的節慶。</p> <p>2. 請學生填寫各圖配合的國名號碼。</p> <p>3. 待全班完成後訂正答案，並帶學生再念一次這四個節慶的說法。</p> <p>【歌謠教學】約 20 分鐘</p> <p>1. 播放 CD / Super E-Book，帶學生念一次歌詞並簡單解釋詞意。</p> <p>2. 再次播放，讓學生聆聽一遍後，再讓學生跟唱。</p> <p>3. 將學生分組練唱並請各組自行設計動作。</p> <p>4. 請各組上台演出。</p> <p>【指定作業】約 5 分鐘 請學生回家聽 CD / 學生版 Super 電子書，複習本節課所學習的內容。</p>	<p>1. 活動式評量</p> <p>2. 紙筆評量</p> <p>3. 課堂觀察</p> <p>4. 口語評量</p>	

彰化縣縣立泰和國民小學 112 學年度 第二學期 彈性學習課程

8、各年級彈性學習課程目標／核心素養與學習重點、評量

8-1 各年級普通教育之彈性學習課程內容符合「統整性主題/專題/議題探究課程」、「社團活動與技藝課程」、及「其他類課程」規範，並應經學校課發會審議通過。

課程名稱	多元文化國際教育	實施年級 (班級組別)	五年級	教學 節數	每週(1)節，本學期共( 20 )節
彈性學習 課程類別	1. <input checked="" type="checkbox"/> 統整性(主題、專題、議題)探究課程 2. <input type="checkbox"/> 社團活動與技藝課程( <input type="checkbox"/> 社團活動 <input type="checkbox"/> 技藝課程) 3. <input type="checkbox"/> 其他類課程 <input type="checkbox"/> 本土語文/新住民語文 <input type="checkbox"/> 服務學習 <input type="checkbox"/> 戶外教育 <input type="checkbox"/> 班際或校際交流 <input type="checkbox"/> 自治活動 <input type="checkbox"/> 班級輔導 <input type="checkbox"/> 學生自主學習 <input type="checkbox"/> 領域補救教學				
呼應學校背 景、課程願景 及特色發展	旨在融合溝通式教學、全語言教學觀、多元智能理論及跨文化理解內涵，配合國家政策發展、社會重大議題及各項溝通功能主題，選取國小學童生活中熟悉的題材與情境為學習的內容，以培養學生英語聽、說、讀、寫溝通能力、學習英語的積極態度及促進其對中外文化習俗之認識為原則。				
核心素養	英-E-A1 具備認真專注的特質及良好的學習習慣，嘗試運用基本的學習策略，強化個人英語文能力。 英-E-A2 具備理解簡易英語文訊息的能力，能運用基本邏輯思考策略提升學習效能。 英-E-B1 具備入門的聽、說、讀、寫英語文能力。在引導下，能運用所學、字詞及句型進行簡易日常溝通。 英-E-B2 具備使用各種資訊科技媒材進行自我學習的能力，以增進英語文聽說讀寫綜合應用能力及文化習俗之理解。 英-E-C2 積極參與課內英語文小組學習活動，培養團隊合作精神。英-E-C3 認識國內外主要節慶習俗及風土民情。 英-E-C3 認識國內外主要節慶習俗及風土民情。				
課程目標	1. 能將各課的主題故事，如：社區地點、交通工具、科目、休閒活動等，運用在生活對話中。 2. 能認讀並使用相關各課主題之字彙。 3. 能聽懂各課英文字彙及句型，並做出相關的對應。 4. 能寫出各課相關之字彙和句子。 5. 能閱讀並運用閱讀技巧了解短文內容大意。 6. 能閱讀並了解跨領域短文內容大意。 7. 能聽辨、認讀各課之字音及其字母拼讀單字。				

配合融入之  
領域或議題

國語文 英語文 本土語  
數學 社會 自然科學 藝術 綜合活動  
健康與體育 生活課程 科技

性別平等教育 人權教育 環境教育 海洋教育 品德教育  
生命教育 法治教育 科技教育 資訊教育 能源教育  
安全教育 防災教育 閱讀素養 多元文化教育  
生涯規劃教育 家庭教育 原住民教育 戶外教育 國際教育

課程架構

教學進度	節數	教學單元名稱	學習表現 (校訂或相關領域)	學習內容 (校訂)	學習目標	學習活動	評量方式	自編 自選教材 /學習單
第1週	1	Starter Unit	1-III-1 能聽辨英語的子音、母音及其不同的組合。 1-III-6 能聽懂課堂中所學的字詞。 1-III-9 能聽懂簡易句型的句子。 1-III-10 能聽懂簡易的日常生活對話。 1-III-11 能聽懂簡易歌謠和韻文的主要內容。 1-III-12 能聽懂簡易故事及短劇的主要內容。 1-III-14 能了解簡易歌謠、韻文的節奏與音韻。 2-III-2 能說出課堂中所學的字詞。 2-III-7 能作簡易的回答和描述。 2-III-8 能作簡易的提問。 2-III-10 能複誦和吟唱簡易的歌謠韻文。 2-III-11 能進行簡易的角色扮演。 3-III-1 能辨識課堂中所學的字詞。 3-III-4 能看懂課堂中所學的句子。 3-III-5 能看懂課堂中所學的簡易對話。 4-III-1 能抄寫課堂中所學的字詞。 4-III-2 能抄寫課堂中所學的句子。 4-III-3 能拼寫國小階段基本常用字詞。	Ab-III-1 子音、母音及其組合。 Ab-III-5 所學的字母拼讀規則(含看字讀音、聽音拼字)。 Ac-III-4 國小階段所學字詞(能聽、讀、說 300 字詞,其中必須拼寫 180 字詞)。 Ad-III-2 簡易、常用的句型結構。 Ae-III-1 簡易歌謠、韻文、短文、故事及短劇。 B-III-2 國小階段所學字詞及句型的生活溝通。 C-III-1 國內(外)招呼方式。 D-III-3 依綜合資訊作簡易猜測。	1. 複習並練習 ch / sh, wh / ph, th / th, hard c / soft c, hard g / soft g 的發音規則。 2. 能清楚分辨並念出 ch / sh, wh / ph, th / th, hard c / soft c, hard g / soft g 的發音及其字母拼讀單字。 3. 能聽辨、認讀 a, e, ai, 和 ay 的發音規則與字母拼讀單字。 4. 能詢問並回答他人所在的學校場所。 5. 能熟練單字 gym, classroom, teacher's office, health center。 6. 複習句型: Where is ____? He's / She's in the _____.	<b>第一節</b> <b>【暖身活動】</b> 約 5 分鐘 <b>【字母拼讀複習】</b> 約 10 分鐘 1. 播放 CD / Super E-Book, 複習複合子音的字音與字母拼讀單字。 2. 利用 Super E-Book, 任意指一個單字, 再抽點學生念。 <b>【練習活動】</b> 約 5 分鐘 進行活動「分秒必爭」。 <b>【字母拼讀教學】</b> 約 10 分鐘 1. 教導發音及字母拼讀單字。 3. 帶念 Listen and chant. 句子。 4. 帶念 Listen and say. 韻文。 5. 進行 Listen and circle. / Listen, point, and say. 練習。 <b>【練習活動】</b> 約 5 分鐘 進行活動「發音大樂透」。 <b>【指定作業】</b> 約 5 分鐘 請學生回家聽 CD / 學生版 Super 電子書複習本節課學習的內容。 <b>第二節</b> <b>【暖身活動】</b> 約 5 分鐘 <b>【單字句型教學】</b> 約 20 分鐘 A. Listen and say. 1. 利用單字圖卡教導單字。 2. 帶領學生反覆念單字直到熟練為止。 3. 將每個單字代入句型, 讓學生練習。 4. 將學生分成兩組, 輪流問答。 B. Find and circle. 請學生看圖片, 並做問練習。 <b>【練習活動】</b> 約 10 分鐘 進行活動「捉迷藏」。 <b>【指定作業】</b> 約 5 分鐘 請學生回家聽 CD / 學生版 Super 電子書, 複習本節課所學習的內容。	1. 活動評量 2. 課堂觀察 3. 口語評量 4. 作業評量	

第 2 週	1	<p>Unit 1 It's a Piece of Cake</p> <p><b>多元文化</b> 社區場所</p>	<p>1-III-1 能聽辨英語的子音、母音及其不同的組合。 1-III-6 能聽懂課堂中所學的字詞。 1-III-9 能聽懂簡易句型的句子。 1-III-10 能聽懂簡易的日常生活對話。 1-III-11 能聽懂簡易歌謠和韻文的主要內容。 1-III-12 能聽懂簡易故事及短劇的主要內容。 1-III-14 能了解簡易歌謠、韻文的節奏與音韻。 2-III-2 能說出課堂中所學的字詞。 2-III-7 能作簡易的回答和描述。 2-III-8 能作簡易的提問。 2-III-10 能複誦和吟唱簡易的歌謠韻文。 2-III-11 能進行簡易的角色扮演。 3-III-1 能辨識課堂中所學的字詞。 3-III-4 能看懂課堂中所學的句子。 3-III-5 能看懂課堂中所學的簡易對話。 4-III-1 能抄寫課堂中所學的字詞。 4-III-2 能抄寫課堂中所學的句子。 4-III-3 能拼寫國小階段基本常用字詞。</p>	<p>Ab-III-1 子音、母音及其組合。 Ab-III-5 所學的字母拼讀規則(含看字讀音、聽音拼字)。 Ac-III-4 國小階段所學字詞 (能聽、讀、說 300 字詞,其中必須拼寫 180 字詞)。 Ad-III-2 簡易、常用的句型結構。 Ae-III-1 簡易歌謠、韻文、短文、故事及短劇。 B-III-2 國小階段所學字詞及句型的生活溝通。 C-III-1 國內(外)招呼方式。 D-III-3 依綜合資訊作簡易猜測。</p>	<p>1. 能詢問並回答所要前往的社區場所。 2. 能熟練本課單字 bakery, bank, hospital, library, park, post office, supermarket 與句型 Where are you going? I'm going to the supermarket. ; Are you going to the library? Yes, I am. / No, I'm not. I'm going to the post office. 的問答。</p> <p><b>多元文化</b> 社區場所</p> <p>1. 能詢問並回答所要前往的社區場所。 2. 能熟練本課句型 Where are you going? I'm going to the supermarket. ; Are you going to the library? Yes, I am. / No, I'm not. I'm going to the post office.。 3. 認識社區場所圖示。 4. 認識各國的中央公園。</p>	<p><b>第一節</b> 【暖身活動】約 5 分鐘 【單字教學】約 20 分鐘</p> <p>A. Listen and say. 播放 CD/Super E-Book 帶念單字。 B. Listen and circle. 播放 CD/Super E-Book, 學生根據聽到的內容, 圈選聽到單字。 • Discover 單元</p> <p>1. 教師請學生看課本上的小圖示, 請學生說說看這些圖示代表什麼服務。 2. 教師請學生猜猜看這是哪個場所, 知不知道這個場所的英文怎麼說。 【練習活動】約 10 分鐘 進行活動「尋找避難所」。 【指定作業】約 5 分鐘 請學生回家聽 CD / 學生版 Super 電子書, 複習本課單字。</p> <p><b>第二節</b> 【暖身活動】約 5 分鐘 【句型教學】約 30 分鐘 <b>Sentence Pattern A</b></p> <p>A. Listen and say. 引導學生將本課單字代入句型中, 進行問答練習。 B. Ask your friends and connect. 學生兩人一組, 依照課本指示做問答。 <b>Sentence Pattern B</b></p> <p>A. Listen and say. 引導學生將本課單字代入句型中, 進行問答練習。 B. Listen and number. 請學生聽一聽, 將正確的數字填入空格中。 【指定作業】約 5 分鐘 請學生回家聽 CD / 學生版 Super 電子書, 複習本節課所學習的內容。</p>	<p>1. 活動式評量 2. 紙筆評量 3. 課堂觀察 4. 口語評量 5. 作業評量</p>	
第 3 週	1	<p>Unit 1 It's a Piece of Cake</p> <p><b>多元文化</b></p>	<p>1-III-1 能聽辨英語的子音、母音及其不同的組合。 1-III-6 能聽懂課堂中所學的字詞。 1-III-9 能聽懂簡易句型的句子。</p>	<p>Ab-III-1 子音、母音及其組合。 Ab-III-5 所學的字母拼讀規則(含看字讀音、聽音拼字)。 Ac-III-4 國小階</p>	<p>1. 能聽懂並朗讀本課故事內容。 2. 能分辨並應用 be going to 的用法。</p>	<p><b>第三節</b> 【暖身活動】約 5 分鐘 【故事對話教學】約 20 分鐘</p> <p>1. 請學生看課本或播放 Super E-Book, 請學生猜一猜並說說看故事內容。</p>	<p>1. 活動式評量 2. 紙筆評量 3. 課堂觀察 4. 口語評量</p>	



		<p>社區場所</p> <p>1-III-10 能聽懂簡易的日常生活對話。 1-III-11 能聽懂簡易歌謠和韻文的主要內容。 1-III-12 能聽懂簡易故事及短劇的主要內容。 1-III-14 能了解簡易歌謠、韻文的節奏與音韻。 2-III-2 能說出課堂中所學的字詞。 2-III-7 能作簡易的回答和描述。 2-III-8 能作簡易的提問。 2-III-10 能複誦和吟唱簡易的歌謠韻文。 2-III-11 能進行簡易的角色扮演。 3-III-1 能辨識課堂中所學的字詞。 3-III-4 能看懂課堂中所學的句子。 3-III-5 能看懂課堂中所學的簡易對話。 4-III-1 能抄寫課堂中所學的字詞。 4-III-2 能抄寫課堂中所學的句子。 4-III-3 能拼寫國小階段基本常用字詞。</p>	<p>段所學字詞 (能聽、讀、說 300 字詞,其中必須拼寫 180 字詞)。 Ad-III-2 簡易、常用的句型結構。 Ae-III-1 簡易歌謠、韻文、短文、故事及短劇。 B-III-2 國小階段所學字詞及句型的生活溝通。 C-III-1 國內(外)招呼方式。 D-III-3 依綜合資訊作簡易猜測。</p>		<p>2. 教師帶念並解說故事內容。 3. 教師可提問相關問題。 4. 再次帶念課文。 【練習活動】約 10 分鐘 進行活動「組文工程」。 【指定作業】約 5 分鐘 請學生回家聽 CD / 學生版 Super 電子書複習故事內容。 <b>第四節</b> 【暖身活動】約 5 分鐘 【文法教學】約 15 分鐘 1. 請學生看課本或播放 Super E-Book, 說說看兩支傘底下的人稱及差別在哪裡? 2. 教導學生 be going to 的用法。 3. 講解文法表格中的句子, 並帶全班念讀。 4. 請學生完成 Try it. 練習題, 然後全班一起訂正答案。 【練習活動】約 15 分鐘 進行活動「機會轉盤」。 【指定作業】約 5 分鐘 請學生回家聽 CD / 學生版 Super 電子書, 複習本節課所學習的內容。</p>	<p>5. 作業評量</p>	
<p>第 4 週</p>	<p>1</p>	<p>Unit 1 It's a Piece of Cake</p> <p><b>多元文化</b> 社區場所</p> <p>1-III-1 能聽辨英語的子音、母音及其不同的組合。 1-III-6 能聽懂課堂中所學的字詞。 1-III-9 能聽懂簡易句型的句子。 1-III-10 能聽懂簡易的日常生活對話。 1-III-11 能聽懂簡易歌謠和韻文的主要內容。 1-III-12 能聽懂簡易故事及短劇的主要內容。 1-III-14 能了解簡易歌謠、韻文的節奏與音韻。 2-III-2 能說出課堂中所學的字詞。 2-III-7 能作簡易的回答和描述。 2-III-8 能作簡易的提問。 2-III-10 能複誦和吟唱簡易的歌謠韻文。 2-III-11 能進行簡易的角色</p>	<p>Ab-III-1 子音、母音及其組合。 Ab-III-5 所學的字母拼讀規則(含看字讀音、聽音拼字)。 Ac-III-4 國小階段所學字詞 (能聽、讀、說 300 字詞,其中必須拼寫 180 字詞)。 Ad-III-2 簡易、常用的句型結構。 Ae-III-1 簡易歌謠、韻文、短文、故事及短劇。 B-III-2 國小階段所學字詞及句型的生活溝通。 C-III-1 國內(外)招呼方式。 D-III-3 依綜合資訊作簡易猜測。</p>	<p>1. 能閱讀短文, 並能理解、應用 Question Words 的閱讀技巧。 2. 能認識並了解紐約市中央公園。 3. 能聽辨、認讀 e_e, ee, 和 ea 的發音規則與字母拼讀單字。</p>	<p><b>第五節</b> 【暖身活動】約 5 分鐘 【閱讀技巧教學】約 20 分鐘 A. Listen and read. 1. 讓學生聆聽短文內容。 2. 利用情境圖簡單講解內容, 並解釋構成故事的元素。 3. 教師可提問, 確認學生已經了解內容。 B. Please answer the questions. 教師提問課本上問題, 請學生回答後, 將答案寫在課本上, 教師再帶領學生對答案。 【跨領域學習】約 12 分鐘 1. 教師提問學生是否常去公園? 並請幾位學生分享自己的經驗。 2. 解說課本圖片內容, 並介紹中央公園。 3. 請學生查察中央公園的相關資料, 並在課堂上跟其他同學分享。 【指定作業】約 5 分鐘 請學生回家聽 CD / 學生版 Super 電子書複習短文內容。 <b>第六節</b> 【暖身活動】約 5 分鐘</p>	<p>1. 活動式評量 2. 紙筆評量 3. 課堂觀察 4. 口語評量 5. 作業評量</p>	

			扮演。 3-III-1 能辨識課堂中所學的字詞。 3-III-4 能看懂課堂中所學的句子。 3-III-5 能看懂課堂中所學的簡易對話。 4-III-1 能抄寫課堂中所學的字詞。 4-III-2 能抄寫課堂中所學的句子。 4-III-3 能拼寫國小階段基本常用字詞。			<b>【字母拼讀教學】</b> 約 20 分鐘 1. 教導 e_e, ee, 和 ea 的發音及字母拼讀單字。 3. 帶念 Listen and chant. 句子。 4. 帶念 Listen and say. 韻文。 5. 進行 Listen and circle. / Listen, point, and say. 練習。 <b>【練習活動】</b> 約 10 分鐘 進行活動「滅蚊行動」。 <b>【指定作業】</b> 約 5 分鐘 請學生回家聽 CD / 學生版 Super 電子書，複習本節課所學習的內容。	
第 5 週	1	Unit 2 We're in the Same Boat  <div style="border: 1px solid black; padding: 2px; display: inline-block;">多元文化</div> Transportation	1-III-1 能聽辨英語的子音、母音及其不同的組合。 1-III-6 能聽懂課堂中所學的字詞。 1-III-9 能聽懂簡易句型的句子。 1-III-10 能聽懂簡易的日常生活對話。 1-III-11 能聽懂簡易歌謠和韻文的主要內容。 1-III-12 能聽懂簡易故事及短劇的主要內容。 1-III-14 能了解簡易歌謠、韻文的節奏與音韻。 2-III-2 能說出課堂中所學的字詞。 2-III-7 能作簡易的回答和描述。 2-III-8 能作簡易的提問。 2-III-10 能複誦和吟唱簡易的歌謠韻文。 2-III-11 能進行簡易的角色扮演。 3-III-1 能辨識課堂中所學的字詞。 3-III-4 能看懂課堂中所學的句子。 3-III-5 能看懂課堂中所學的簡易對話。 4-III-1 能抄寫課堂中所學的字詞。 4-III-2 能抄寫課堂中所學的句子。 4-III-3 能拼寫國小階段基本常用字詞。	Ab-III-1 子音、母音及其組合。 Ab-III-5 所學的字母拼讀規則(含看字讀音、聽音拼字)。 Ac-III-4 國小階段所學字詞(能聽、讀、說 300 字詞,其中必須拼寫 180 字詞)。 Ad-III-2 簡易、常用的句型結構。 Ae-III-1 簡易歌謠、韻文、短文、故事及短劇。 B-III-2 國小階段所學字詞及句型的生活溝通。 C-III-1 國內(外)招呼方式。 D-III-3 依綜合資訊作簡易猜測。	1. 能詢問並回答搭乘的交通工具。 2. 能熟練本課單字 bike, boat, bus, car, MRT, scooter, taxi, train 與句型 How can we get to the hospital? We can get there by bus.; Can we get to the library by MRT? Yes, we can. / No, we can't. We can get there by bike. 的問答。  <div style="border: 1px solid black; padding: 2px; display: inline-block;">多元文化</div> <b>Transportation</b> 1. 能詢問並回答搭乘的交通工具。 2. 能熟練本課句型 How can we get to the hospital? We can get there by bus.; Can we get to the library by MRT? Yes, we can. / No, we can't. We can get there by bike. 3. 認識水陸兩用公車。 4. 認識各國的大	<b>第一節</b> <b>【暖身活動】</b> 約 5 分鐘 <b>【單字教學】</b> 約 20 分鐘 A. Listen and say. 播放 CD/Super E-Book 帶念單字。 B. Listen and circle. 播放 CD/Super E-Book, 學生根據聽到的內容, 圈選聽到單字。 • Discover 單元 1. 請學生先看課本上的圖片, 讓學生猜猜這是車還是船。 2. 教師帶念句子, 並解釋此為水陸兩用公車。 <b>【練習活動】</b> 約 10 分鐘 進行活動「看誰手腳快?」。 <b>【指定作業】</b> 約 5 分鐘 請學生回家聽 CD / 學生版 Super 電子書, 複習本課單字。 <b>第二節</b> <b>【暖身活動】</b> 約 5 分鐘 <b>【句型教學】</b> 約 30 分鐘 <b>Sentence Pattern A</b> A. Listen and say. 引導學生將本課單字代入句型中, 進行問答練習。 B. Look and say. 兩人一組輪流用句型進行問答練習。 <b>Sentence Pattern B</b> A. Listen and say. 引導學生將本課單字代入句型中, 進行問答練習。 B. Listen and check. 播放 CD / Super E-Book, 請學生仔細聽, 依據內容將對應的交通工具打勾。 <b>【指定作業】</b> 約 5 分鐘 請學生回家聽 CD / 學生版 Super 電子書, 複習本節課所學習的內容。	1. 活動式評量 2. 紙筆評量 3. 課堂觀察 4. 口語評量 5. 作業評量

					眾交通工具。 5. 認識在各種條件和地形的限制下，各國用來上學的交通工具。		
第 6 週	1	Unit 2 We're in the Same Boat  多元文化 Transportation	1-III-1 能聽辨英語的子音、母音及其不同的組合。 1-III-6 能聽懂課堂中所學的字詞。 1-III-9 能聽懂簡易句型的句子。 1-III-10 能聽懂簡易的日常生活對話。 1-III-11 能聽懂簡易歌謠和韻文的主要內容。 1-III-12 能聽懂簡易故事及短劇的主要內容。 1-III-14 能了解簡易歌謠、韻文的節奏與音韻。 2-III-2 能說出課堂中所學的字詞。 2-III-7 能作簡易的回答和描述。 2-III-8 能作簡易的提問。 2-III-10 能複誦和吟唱簡易的歌謠韻文。 2-III-11 能進行簡易的角色扮演。 3-III-1 能辨識課堂中所學的字詞。 3-III-4 能看懂課堂中所學的句子。 3-III-5 能看懂課堂中所學的簡易對話。 4-III-1 能抄寫課堂中所學的字詞。 4-III-2 能抄寫課堂中所學的句子。 4-III-3 能拼寫國小階段基本常用字詞。	Ab-III-1 子音、母音及其組合。 Ab-III-5 所學的字母拼讀規則(含看字讀音、聽音拼字)。 Ac-III-4 國小階段所學字詞(能聽、讀、說 300 字詞,其中必須拼寫 180 字詞)。 Ad-III-2 簡易、常用的句型結構。 Ae-III-1 簡易歌謠、韻文、短文、故事及短劇。 B-III-2 國小階段所學字詞及句型的生活溝通。 C-III-1 國內(外)招呼方式。 D-III-3 依綜合資訊作簡易猜測。	1. 能聽懂並朗讀本課故事內容。 2. 能分辨並應用 can 與 can't 的用法。	第三節 【暖身活動】約 5 分鐘 【故事對話教學】約 20 分鐘 1. 請學生看課本或播放 Super E-Book, 請學生猜一猜並說說看故事內容。 2. 教師帶念並解說故事內容。 3. 教師可提問相關問題。 4. 再次帶念課文。 【練習活動】約 10 分鐘 進行活動「上台說故事」。 【指定作業】約 5 分鐘 請學生回家聽 CD / 學生版 Super 電子書複習故事內容。 第四節 【暖身活動】約 5 分鐘 【文法教學】約 15 分鐘 1. 請學生看課本或播放 Super E-Book, 請學生試著說一說圖意。 2. 教導學生助動詞 can / can't 的用法。 3. 講解文法表格中的句子, 並帶全班念讀。 4. 請學生完成 Try it. 練習題, 然後全班一起訂正答案。 【練習活動】約 15 分鐘 進行活動「步步高升」。 【指定作業】約 5 分鐘 請學生回家聽 CD / 學生版 Super 電子書, 複習本節課所學習的內容。	1. 活動式評量 2. 紙筆評量 3. 課堂觀察 4. 口語評量 5. 作業評量
第 7 週	1	Unit 2 We're in the Same Boat  多元文化 Transportation	1-III-1 能聽辨英語的子音、母音及其不同的組合。 1-III-6 能聽懂課堂中所學的字詞。 1-III-9 能聽懂簡易句型的句子。 1-III-10 能聽懂簡易的日常生活對話。 1-III-11 能聽懂簡易歌謠和韻文的主要內容。	Ab-III-1 子音、母音及其組合。 Ab-III-5 所學的字母拼讀規則(含看字讀音、聽音拼字)。 Ac-III-4 國小階段所學字詞(能聽、讀、說 300 字詞,其中必須拼寫 180 字詞)。 Ad-III-2 簡易、常	1. 能閱讀短文並能理解與應用 Sequence 的閱讀技巧。 2. 認識各國的大眾交通工具。 3. 能聽辨、認讀 i_e, ie, 和 y 的發音規則與字母拼	第五節 【暖身活動】約 5 分鐘 【閱讀技巧教學】約 20 分鐘 A. Listen and read. 1. 讓學生聆聽短文內容。 2. 利用情境圖簡單講解內容。 3. 教師可提問, 確認學生已經了解內容。 B. Number the sentence in the correct order from one to five. 1. 教師依照時間先後, 敘述自己一天的活動, 再請學生說說	1. 活動式評量 2. 紙筆評量 3. 課堂觀察 4. 口語評量

		<p>1-III-12 能聽懂簡易故事及短劇的主要內容。</p> <p>1-III-14 能了解簡易歌謠、韻文的節奏與音韻。</p> <p>2-III-2 能說出課堂中所學的字詞。</p> <p>2-III-7 能作簡易的回答和描述。</p> <p>2-III-8 能作簡易的提問。</p> <p>2-III-10 能複誦和吟唱簡易的歌謠韻文。</p> <p>2-III-11 能進行簡易的角色扮演。</p> <p>3-III-1 能辨識課堂中所學的字詞。</p> <p>3-III-4 能看懂課堂中所學的句子。</p> <p>3-III-5 能看懂課堂中所學的簡易對話。</p> <p>4-III-1 能抄寫課堂中所學的字詞。</p> <p>4-III-2 能抄寫課堂中所學的句子。</p> <p>4-III-3 能拼寫國小階段基本常用字詞。</p>	<p>用的句型結構。</p> <p>Ae-III-1 簡易歌謠、韻文、短文、故事及短劇。</p> <p>B-III-2 國小階段所學字詞及句型的生活溝通。</p> <p>C-III-1 國內(外)招呼方式。</p> <p>D-III-3 依綜合資訊作簡易猜測。</p> <p>D-III-2 故事發展的排序。</p>	<p>讀單字。</p>	<p>自己一天的行程。</p> <p>2. 請學生完成 B 大題後，全班一起核對答案。</p> <p>【跨領域教學】約 12 分鐘</p> <p>1. 教師提問學生是否知道其他國家有沒有捷運？</p> <p>2. 解說課本圖片內容，並介紹各國大眾交通工具。</p> <p>3. 請學生查察各國大眾交通工具的相關資料，並在課堂上跟其他同學分享。</p> <p>【指定作業】約 5 分鐘</p> <p>請學生回家聽 CD / 學生版 Super 電子書複習短文內容。</p> <p><b>第六節</b></p> <p>【暖身活動】約 5 分鐘</p> <p>【字母拼讀教學】約 20 分鐘</p> <p>1. 教導 i, e, ie, 和 y 的發音及字母拼讀單字。</p> <p>3. 帶念 Listen and chant. 句子。</p> <p>4. 帶念 Listen and say. 韻文。</p> <p>5. 進行 Listen and circle. / Listen, point, and say. 練習。</p> <p>【練習活動】約 10 分鐘</p> <p>進行活動「發音心臟病」。</p> <p>【指定作業】約 5 分鐘</p> <p>請學生回家聽 CD / 學生版 Super 電子書，複習本節課所學習的內容。</p>		
第 8 週	1	<p>Review 1</p> <p>1-III-1 能聽辨英語的子音、母音及其不同的組合。</p> <p>1-III-6 能聽懂課堂中所學的字詞。</p> <p>1-III-9 能聽懂簡易句型的句子。</p> <p>1-III-10 能聽懂簡易的日常生活對話。</p> <p>1-III-11 能聽懂簡易歌謠和韻文的主要內容。</p> <p>1-III-12 能聽懂簡易故事及短劇的主要內容。</p> <p>1-III-14 能了解簡易歌謠、韻文的節奏與音韻。</p> <p>2-III-2 能說出課堂中所學的字詞。</p> <p>2-III-7 能作簡易的回答和描述。</p> <p>2-III-8 能作簡易的提問。</p> <p>2-III-10 能複誦和吟唱簡易的歌謠韻文。</p> <p>2-III-11 能進行簡易的角色扮演。</p> <p>3-III-1 能辨識課堂中所學的字詞。</p> <p>3-III-4 能看懂課堂中所學的</p>	<p>Ab-III-1 子音、母音及其組合。</p> <p>Ab-III-5 所學的字母拼讀規則(含看字讀音、聽音拼字)。</p> <p>Ac-III-4 國小階段所學字詞 (能聽、讀、說 300 字詞,其中必須拼寫 180 字詞)。</p> <p>Ad-III-2 簡易、常用的句型結構。</p> <p>Ae-III-1 簡易歌謠、韻文、短文、故事及短劇。</p> <p>B-III-2 國小階段所學字詞及句型的生活溝通。</p> <p>C-III-1 國內(外)招呼方式。</p> <p>D-III-3 依綜合資訊作簡易猜測。</p> <p>D-III-1 所學字詞的簡易歸類。</p>	<p>1. 複習 Units 1~2 單字與句型。</p> <p>2. 複習 Units 1~2 故事。</p>	<p><b>第一節</b></p> <p>【暖身活動】約 5 分鐘</p> <p>【單字句型複習】約 20 分鐘</p> <p>A. Listen and number..</p> <p>1. 播放 CD / Super E-Book, 請學生仔細聽, 依序將聽到的內容標上號碼。</p> <p>2. 請學生說出答案並依照圖片造句。</p> <p>【練習活動】約 10 分鐘</p> <p>進行活動「你要去哪裡？」。</p> <p>【指定作業】約 5 分鐘</p> <p>請學生回家聽 CD / 學生版 Super 電子書, 複習本節課所學習的內容。</p> <p><b>第二節</b></p> <p>【暖身活動】約 5 分鐘</p> <p>【短文閱讀教學】約 30 分鐘</p> <p>A. Listen and read.</p> <p>1. 播放 CD / Super E-Book, 請學生一邊聽一邊將聽到的 Units 1~2 單字圈起來。</p> <p>2. 帶領學生跟念句子並講解句意, 並提問問題。</p> <p>3. 請學生自行朗讀短文, 徵求志願者上臺朗誦。</p> <p>B. Read, look, and check.</p> <p>請學生依照文章內容回答問題; 敘述正確的在 True 的格子裡打勾, 錯誤的在 False 格子裡打勾。</p>	<p>1. 活動式評量</p> <p>2. 紙筆評量</p> <p>3. 課堂觀察</p> <p>4. 口語評量</p> <p>5. 作業評量</p>	

			<p>句子。</p> <p>3-III-5 能看懂課堂中所學的簡易對話。</p> <p>4-III-1 能抄寫課堂中所學的字詞。</p> <p>4-III-2 能抄寫課堂中所學的句子。</p> <p>4-III-3 能拼寫國小階段基本常用字詞。</p>			<p>【指定作業】約 5 分鐘</p> <p>請學生回家聽 CD / 學生版 Super 電子書，複習本節課所學習的內容。</p>		
第 9 週	1	Review 1	<p>1-III-1 能聽辨英語的子音、母音及其不同的組合。</p> <p>1-III-6 能聽懂課堂中所學的字詞。</p> <p>1-III-9 能聽懂簡易句型的句子。</p> <p>1-III-10 能聽懂簡易的日常生活對話。</p> <p>1-III-11 能聽懂簡易歌謠和韻文的主要內容。</p> <p>1-III-12 能聽懂簡易故事及短劇的主要內容。</p> <p>1-III-14 能了解簡易歌謠、韻文的節奏與音韻。</p> <p>2-III-2 能說出課堂中所學的字詞。</p> <p>2-III-7 能作簡易的回答和描述。</p> <p>2-III-8 能作簡易的提問。</p> <p>2-III-10 能複誦和吟唱簡易的歌謠韻文。</p> <p>2-III-11 能進行簡易的角色扮演。</p> <p>3-III-1 能辨識課堂中所學的字詞。</p> <p>3-III-4 能看懂課堂中所學的句子。</p> <p>3-III-5 能看懂課堂中所學的簡易對話。</p> <p>4-III-1 能抄寫課堂中所學的字詞。</p> <p>4-III-2 能抄寫課堂中所學的句子。</p> <p>4-III-3 能拼寫國小階段基本常用字詞。</p>	<p>Ab-III-1 子音、母音及其組合。</p> <p>Ab-III-5 所學的字母拼讀規則(含看字讀音、聽音拼字)。</p> <p>Ac-III-4 國小階段所學字詞 (能聽、讀、說 300 字詞,其中必須拼寫 180 字詞)。</p> <p>Ad-III-2 簡易、常用的句型結構。</p> <p>Ae-III-1 簡易歌謠、韻文、短文、故事及短劇。</p> <p>B-III-2 國小階段所學字詞及句型的生活溝通。</p> <p>C-III-1 國內(外)招呼方式。</p> <p>D-III-3 依綜合資訊作簡易猜測。</p> <p>D-III-1 所學字詞的簡易歸類。</p>	<p>1. 複習發音 a_e, ai, ay 的字音與字母拼讀單字。</p> <p>2. 複習發音 e_e, ee, ea 的字音與字母拼讀單字。</p> <p>3. 複習發音 i_e, ie, y 的字音與字母拼讀單字。</p>	<p>第三節</p> <p>【暖身活動】約 5 分鐘</p> <p>【字母拼讀複習】約 30 分鐘</p> <p>1. 利用字母拼讀單字卡複習 Units 1~2 的字母拼讀單字。</p> <p>2. 將學生分成兩組，兩組須輪流並快速念出教師手中的字母拼讀單字卡。</p> <p>3. 設定一組字母發音為炸彈，如：ai，當看到 ai 的字母拼讀單字時，則不能發出聲音。</p> <p>4. 請學生看情境圖，說出看到的字母拼讀單字。</p> <p>5. 播放 CD / Super E-Book，請學生仔細聽，依序將聽到的字母拼讀單字標上號碼。</p> <p>【指定作業】約 5 分鐘</p> <p>請學生回家聽 CD / 學生版 Super 電子書，複習本節課所學習的內容。</p> <p>第四節</p> <p>【暖身活動】約 15 分鐘</p> <p>【字母拼讀複習】約 10 分鐘</p> <p>1. 教師將字母拼讀單字卡散落在教室的地板上。</p> <p>2. 教室中央放三張椅子，並貼上 ay, ea, 和 y。</p> <p>3. 請學生來挑戰，將地上的字母拼讀單字卡撿起後念一次，再放到對應的椅子。</p> <p>4. 教師計時，學生完成後，請下一位同學挑戰。</p> <p>【字母拼讀複習】約 10 分鐘</p> <p>1. 教師在黑板上畫一個井字圖。</p> <p>2. 全班分兩組，兩組猜拳，贏的組別先開始。</p> <p>3. 教師說一個字母拼讀單字，如：bike，贏的組別上臺選定一格寫下單字，若正確則佔領該格；若錯誤，則擦掉該字，換另一組進行。</p> <p>4. 兩隊輪流，先連成一條線的組別獲勝。</p> <p>【指定作業】約 5 分鐘</p> <p>請學生回家聽 CD / 學生版 Super 電子書，複習本節課所學習的內容。</p>	<p>1. 活動式評量</p> <p>2. 紙筆評量</p> <p>3. 課堂觀察</p> <p>4. 口語評量</p> <p>5. 作業評量</p>	
第 10 週	1	Review 1	<p>1-III-1 能聽辨英語的子音、母音及其不同的組合。</p> <p>1-III-6 能聽懂課堂中所學的字詞。</p> <p>1-III-9 能聽懂簡易句型的句子。</p>	<p>Ab-III-1 子音、母音及其組合。</p> <p>Ab-III-5 所學的字母拼讀規則(含看字讀音、聽音拼字)。</p> <p>Ac-III-4 國小階</p>	<p>1. 能聽懂並跟念 U1~U2 韻文。</p> <p>2. 能認識音樂家莫扎特及其小故事。</p> <p>3. 能認識奧地利</p>	<p>第五節</p> <p>【暖身活動】約 5 分鐘</p> <p>【歌謠韻文教學】約 15 分鐘</p> <p>1. 教師先播放 CD / Super E-Book，帶念韻文並簡單解釋其意思。</p> <p>2. 教師再次播放 CD / Super E-Book，讓學生聆聽後，完成標號。</p>	<p>1. 活動式評量</p> <p>2. 紙筆評量</p> <p>3. 課堂觀察</p> <p>4. 口語評量</p>	

		<p>1-III-10 能聽懂簡易的日常生活對話。</p> <p>1-III-11 能聽懂簡易歌謠和韻文的主要內容。</p> <p>1-III-12 能聽懂簡易故事及短劇的主要內容。</p> <p>1-III-14 能了解簡易歌謠、韻文的節奏與音韻。</p> <p>2-III-2 能說出課堂中所學的字詞。</p> <p>2-III-7 能作簡易的回答和描述。</p> <p>2-III-8 能作簡易的提問。</p> <p>2-III-10 能複誦和吟唱簡易的歌謠韻文。</p> <p>2-III-11 能進行簡易的角色扮演。</p> <p>3-III-1 能辨識課堂中所學的字詞。</p> <p>3-III-4 能看懂課堂中所學的句子。</p> <p>3-III-5 能看懂課堂中所學的簡易對話。</p> <p>3-III-6 能看懂課堂中所學的簡易短文之主要內容。</p> <p>4-III-1 能抄寫課堂中所學的字詞。</p> <p>4-III-2 能抄寫課堂中所學的句子。</p> <p>4-III-3 能拼寫國小階段基本常用字詞。</p> <p>8-III-4 能了解外國風土民情。</p>	<p>段所學字詞 (能聽、讀、說 300 字詞,其中必須拼寫 180 字詞)。</p> <p>Ad-III-2 簡易、常用的句型結構。</p> <p>Ae-III-1 簡易歌謠、韻文、短文、故事及短劇。</p> <p>B-III-2 國小階段所學字詞及句型的生活溝通。</p> <p>C-III-1 國內(外)招呼方式。</p> <p>D-III-3 依綜合資訊作簡易猜測。</p> <p>D-III-1 所學字詞的簡易歸類。</p>	<p>維也納。</p>	<p>3. 將班上分成兩組輪流念。</p> <p>4. 教師亦可請學生改歌詞,並請學生上台表演。 【國際文化延伸教學】約 15 分鐘</p> <p>1. 介紹莫札特。</p> <p>2. 播放 CD / Super E-Book, 告訴學生莫札特到皇宮表演卻遇到考驗的故事。</p> <p>3. 請學生說說看故事心得並分享自己聽過的莫札特故事。 【指定作業】約 5 分鐘 請學生回家聽 CD / 學生版 Super 電子書, 複習本節課所學習的內容。</p> <p><b>第六節</b> 【暖身活動】約 5 分鐘 【歌謠韻文教學】約 15 分鐘</p> <p>1. 教師先播放 CD / Super E-Book, 帶念韻文並簡單解釋其意思。</p> <p>2. 教師再次播放 CD / Super E-Book, 讓學生聆聽後, 完成標號。</p> <p>3. 將班上分成兩組輪流念。</p> <p>4. 教師亦可請學生改歌詞, 並請學生上台表演。 【國際文化延伸教學】約 15 分鐘</p> <p>1. 介紹維也納金色大廳。</p> <p>2. 播放 CD / Super E-Book, 帶學生認識維也納, 以及著名的金色大廳。</p> <p>3. 帶念課本上句子。 【指定作業】約 5 分鐘 請學生回家聽 CD / 學生版 Super 電子書, 複習本節課所學習的內容。</p>	<p>5. 作業評量</p>	
<p>第 11 週</p>	<p>1</p>	<p>Unit 3 Face the Music</p> <p><b>多元文化 Subject</b></p> <p>1-III-1 能聽辨英語的子音、母音及其不同的組合。</p> <p>1-III-6 能聽懂課堂中所學的字詞。</p> <p>1-III-9 能聽懂簡易句型的句子。</p> <p>1-III-10 能聽懂簡易的日常生活對話。</p> <p>1-III-11 能聽懂簡易歌謠和韻文的主要內容。</p> <p>1-III-12 能聽懂簡易故事及短劇的主要內容。</p> <p>1-III-14 能了解簡易歌謠、韻文的節奏與音韻。</p> <p>2-III-2 能說出課堂中所學的字詞。</p> <p>2-III-7 能作簡易的回答和描述。</p>	<p>Ab-III-1 子音、母音及其組合。</p> <p>Ab-III-5 所學的字母拼讀規則(含看字讀音、聽音拼字)。</p> <p>Ac-III-4 國小階段所學字詞 (能聽、讀、說 300 字詞,其中必須拼寫 180 字詞)。</p> <p>Ad-III-2 簡易、常用的句型結構。</p> <p>Ae-III-1 簡易歌謠、韻文、短文、故事及短劇。</p> <p>B-III-2 國小階段所學字詞及句型的生活溝通。</p> <p>C-III-1 國內(外)</p>	<p>1. 能詢問並回答最喜愛的科目。</p> <p>2. 能熟練本課單字 art, Chinese, English, math, music, PE, science, social studies 與句型 What's your favorite subject? My favorite subject is English. ; What's his / her favorite subject? His / Her favorite subject is science. 的問答。</p>	<p><b>第一節</b> 【暖身活動】約 5 分鐘 【單字教學】約 20 分鐘</p> <p>A. Listen and say. 播放 CD/Super E-Book 帶念單字。</p> <p>B. Circle your favorite subject and tell your classmates. 請學生圈出自己最喜歡的科目, 並告訴相鄰的同學, 自己最喜歡的科目是哪個。 • Discover 單元</p> <p>1. 請學生猜猜看哪個水杯敲擊後, 所發出的音調最高。</p> <p>2. 問學生知不知道為什麼敲擊水杯會有高低不同的音調。 【練習活動】約 10 分鐘 進行活動「支援前線」。 【指定作業】約 5 分鐘 請學生回家聽 CD / 學生版 Super 電子書, 複習本課單字。</p> <p><b>第二節</b></p>	<p>1. 活動式評量</p> <p>2. 紙筆評量</p> <p>3. 課堂觀察</p> <p>4. 口語評量</p> <p>5. 作業評量</p>	

			<p>2-III-8 能作簡易的提問。</p> <p>2-III-10 能複誦和吟唱簡易的歌謠韻文。</p> <p>2-III-11 能進行簡易的角色扮演。</p> <p>3-III-1 能辨識課堂中所學的字詞。</p> <p>3-III-4 能看懂課堂中所學的句子。</p> <p>3-III-5 能看懂課堂中所學的簡易對話。</p> <p>4-III-1 能抄寫課堂中所學的字詞。</p> <p>4-III-2 能抄寫課堂中所學的句子。</p> <p>4-III-3 能拼寫國小階段基本常用字詞。</p>	<p>招呼方式。</p> <p>D-III-3 依綜合資訊作簡易猜測。</p>	<p><b>多元文化</b></p> <p><b>Subject</b></p> <p>1. 能詢問並回答最喜愛的科目。</p> <p>2. 能熟練本課句型 What's your favorite subject? My favorite subject is English. ; What's his / her favorite subject? His / Her favorite subject is science</p> <p>3. 認識為何敲擊水杯會有高低不同的音調。</p> <p>4. 認識冰上曲棍球。</p>	<p>【暖身活動】約 5 分鐘</p> <p>【句型教學】約 30 分鐘</p> <p><b>Sentence Pattern A</b></p> <p>A. Listen and say. 引導學生將本課單字代入句型中，進行問答練習。</p> <p>B. Ask and circle. 請學生找班上三位同學進行問答練習。</p> <p><b>Sentence Pattern B</b></p> <p>A. Listen and say. 引導學生將本課單字代入句型中，進行問答練習。</p> <p>B. Listen and match. 請學生聽 Super E-Book 或 CD，依據聽力內容將人物與科目連起來。</p> <p>【指定作業】約 5 分鐘 請學生回家聽 CD / 學生版 Super 電子書，複習本節課所學習的內容。</p>		
第 12 週	1	<p>Unit 3 Face the Music</p> <p><b>多元文化</b> Subject</p>	<p>1-III-1 能聽辨英語的子音、母音及其不同的組合。</p> <p>1-III-6 能聽懂課堂中所學的字詞。</p> <p>1-III-9 能聽懂簡易句型的句子。</p> <p>1-III-10 能聽懂簡易的日常生活對話。</p> <p>1-III-11 能聽懂簡易歌謠和韻文的主要內容。</p> <p>1-III-12 能聽懂簡易故事及短劇的主要內容。</p> <p>1-III-14 能了解簡易歌謠、韻文的節奏與音韻。</p> <p>2-III-2 能說出課堂中所學的字詞。</p> <p>2-III-7 能作簡易的回答和描述。</p> <p>2-III-8 能作簡易的提問。</p> <p>2-III-10 能複誦和吟唱簡易的歌謠韻文。</p> <p>2-III-11 能進行簡易的角色扮演。</p> <p>3-III-1 能辨識課堂中所學的字詞。</p> <p>3-III-4 能看懂課堂中所學的句子。</p> <p>3-III-5 能看懂課堂中所學的</p>	<p>Ab-III-1 子音、母音及其組合。</p> <p>Ab-III-5 所學的字母拼讀規則(含看字讀音、聽音拼字)。</p> <p>Ac-III-4 國小階段所學字詞 (能聽、讀、說 300 字詞,其中必須拼寫 180 字詞)。</p> <p>Ad-III-2 簡易、常用的句型結構。</p> <p>Ae-III-1 簡易歌謠、韻文、短文、故事及短劇。</p> <p>B-III-2 國小階段所學字詞及句型的生活溝通。</p> <p>C-III-1 國內(外)招呼方式。</p> <p>D-III-3 依綜合資訊作簡易猜測。</p>	<p>1. 能聽懂並朗讀本課故事內容。</p> <p>2. 能了解並應用各主詞的所有格。</p>	<p><b>第三節</b></p> <p>【暖身活動】約 5 分鐘</p> <p>【故事對話教學】約 20 分鐘</p> <p>1. 請學生看課本或播放 Super E-Book，請學生猜一猜並說說看故事內容。</p> <p>2. 教師帶念並解說故事內容。</p> <p>3. 教師可提問相關問題。</p> <p>4. 再次帶念課文。</p> <p>【練習活動】約 10 分鐘 進行活動「內容大還原」。</p> <p>【指定作業】約 5 分鐘 請學生回家聽 CD / 學生版 Super 電子書複習故事內容。</p> <p><b>第四節</b></p> <p>【暖身活動】約 5 分鐘</p> <p>【文法教學】約 15 分鐘</p> <p>1. 請學生看課本或播放 Super E-Book，認識主格與所有格的關係。</p> <p>2. 教導學生代名詞所有格的用法及意思，要表示對某一事物或人的所有權就會運用人稱代名詞的所有格，各個主格對應不同的所有格：I (我) → my (我的)、you (你) → your (你的)、he (他) → his (他的)、she (她) → her (她的)、we (我們) → our (我們的)、they (他們) → their (他們的)。</p> <p>3. 講解文法表格中的句子，並帶全班念讀。</p> <p>4. 請學生完成 Try it. 練習題，然後全班一起訂正答案。</p> <p>【練習活動】約 15 分鐘</p>	<p>1. 活動式評量</p> <p>2. 紙筆評量</p> <p>3. 課堂觀察</p> <p>4. 口語評量</p> <p>5. 作業評量</p>	

			<p>簡易對話。</p> <p>4-III-1 能抄寫課堂中所學的字詞。</p> <p>4-III-2 能抄寫課堂中所學的句子。</p> <p>4-III-3 能拼寫國小階段基本常用字詞。</p>			<p>進行活動「小小調查員」。</p> <p>【指定作業】約 5 分鐘</p> <p>請學生回家聽 CD / 學生版 Super 電子書，複習本節課所學習的內容。</p>		
第 13 週	1	<p>Unit 3 Face the Music</p> <p>多元文化 Subject</p>	<p>1-III-1 能聽辨英語的子音、母音及其不同的組合。</p> <p>1-III-6 能聽懂課堂中所學的字詞。</p> <p>1-III-9 能聽懂簡易句型的句子。</p> <p>1-III-10 能聽懂簡易的日常生活對話。</p> <p>1-III-11 能聽懂簡易歌謠和韻文的主要內容。</p> <p>1-III-12 能聽懂簡易故事及短劇的主要內容。</p> <p>1-III-14 能了解簡易歌謠、韻文的節奏與音韻。</p> <p>2-III-2 能說出課堂中所學的字詞。</p> <p>2-III-7 能作簡易的回答和描述。</p> <p>2-III-8 能作簡易的提問。</p> <p>2-III-10 能複誦和吟唱簡易的歌謠韻文。</p> <p>2-III-11 能進行簡易的角色扮演。</p> <p>3-III-1 能辨識課堂中所學的字詞。</p> <p>3-III-4 能看懂課堂中所學的句子。</p> <p>3-III-5 能看懂課堂中所學的簡易對話。</p> <p>4-III-1 能抄寫課堂中所學的字詞。</p> <p>4-III-2 能抄寫課堂中所學的句子。</p> <p>4-III-3 能拼寫國小階段基本常用字詞。</p>	<p>Ab-III-1 子音、母音及其組合。</p> <p>Ab-III-5 所學的字母拼讀規則(含看字讀音、聽音拼字)。</p> <p>Ac-III-4 國小階段所學字詞 (能聽、讀、說 300 字詞,其中必須拼寫 180 字詞)。</p> <p>Ad-III-2 簡易、常用的句型結構。</p> <p>Ae-III-1 簡易歌謠、韻文、短文、故事及短劇。</p> <p>B-III-2 國小階段所學字詞及句型的生活溝通。</p> <p>C-III-1 國內(外)招呼方式。</p> <p>D-III-3 依綜合資訊作簡易猜測。</p> <p>D-III-1 所學字詞的簡易歸類。</p>	<p>1. 能閱讀短文並能理解、應用 Venn Diagram 的閱讀技巧。</p> <p>2. 能認識冰上曲棍球。</p> <p>3. 能聽辨、認讀 o_e, oa 和 ow 的字音與字母拼讀單字。</p>	<p>第五節</p> <p>【暖身活動】約 5 分鐘</p> <p>【閱讀技巧教學】約 20 分鐘</p> <p>A. Listen and read.</p> <p>1. 讓學生聆聽短文內容。</p> <p>2. 利用情境圖簡單講解內容。</p> <p>3. 教師可提問，確認學生已經了解內容。</p> <p>B. Finish the diagram.</p> <p>引導學生完成文氏圖。</p> <p>【跨領域教學】約 12 分鐘</p> <p>1. 請學生說說體育課都做什麼活動。</p> <p>2. 教師解說課本內容，並介紹冰上曲棍球及裝備。</p> <p>3. 問學生是否想體驗這項活動和原因。</p> <p>【指定作業】約 3 分鐘</p> <p>請學生回家聽 CD / 學生版 Super 電子書複習短文內容。</p> <p>第六節</p> <p>【暖身活動】約 5 分鐘</p> <p>【字母拼讀教學】約 20 分鐘</p> <p>2. 教導 o_e, oa 和 ow 的發音及字母拼讀單字。</p> <p>3. 帶念 Listen and chant. 句子。</p> <p>4. 帶念 Listen and say. 韻文。</p> <p>5. 進行 Listen and circle / Listen, point, and say. 練習。</p> <p>【練習活動】約 10 分鐘</p> <p>進行活動「坐坐樂」。</p> <p>【指定作業】約 5 分鐘</p> <p>請學生回家聽 CD / 學生版 Super 電子書，複習本節課所學習的內容。</p>	<p>1. 活動式評量</p> <p>2. 紙筆評量</p> <p>3. 課堂觀察</p> <p>4. 口語評量</p> <p>5. 作業評量</p>	
第 14 週	1	<p>Unit 4 Don't Be a Couch Potato</p> <p>多元文化 Activity</p>	<p>1-III-1 能聽辨英語的子音、母音及其不同的組合。</p> <p>1-III-6 能聽懂課堂中所學的字詞。</p> <p>1-III-9 能聽懂簡易句型的句子。</p> <p>1-III-10 能聽懂簡易的日常生活對話。</p> <p>1-III-11 能聽懂簡易歌謠和</p>	<p>Ab-III-1 子音、母音及其組合。</p> <p>Ab-III-5 所學的字母拼讀規則(含看字讀音、聽音拼字)。</p> <p>Ac-III-4 國小階段所學字詞 (能聽、讀、說 300 字詞,其中必須拼寫</p>	<p>1. 能詢問並回答放學後的休閒活動。</p> <p>2. 能熟練本課單字 do homework, listen to music, play sports, read books,</p>	<p>第一節</p> <p>【暖身活動】約 5 分鐘</p> <p>【單字教學】約 20 分鐘</p> <p>A. Listen and say.</p> <p>播放 CD/Super E-Book 帶念單字。</p> <p>B. Listen and circle.</p> <p>播放 CD/Super E-Book，學生根據聽到的內容，圈選聽到單字。</p>	<p>1. 活動式評量</p> <p>2. 紙筆評量</p> <p>3. 課堂觀察</p> <p>4. 口語評量</p> <p>5. 作業評量</p>	



		<p>韻文的主要內容。</p> <p>1-III-12 能聽懂簡易故事及短劇的主要內容。</p> <p>1-III-14 能了解簡易歌謠、韻文的節奏與音韻。</p> <p>2-III-2 能說出課堂中所學的字詞。</p> <p>2-III-7 能作簡易的回答和描述。</p> <p>2-III-8 能作簡易的提問。</p> <p>2-III-10 能複誦和吟唱簡易的歌謠韻文。</p> <p>2-III-11 能進行簡易的角色扮演。</p> <p>3-III-1 能辨識課堂中所學的字詞。</p> <p>3-III-4 能看懂課堂中所學的句子。</p> <p>3-III-5 能看懂課堂中所學的簡易對話。</p> <p>4-III-1 能抄寫課堂中所學的字詞。</p> <p>4-III-2 能抄寫課堂中所學的句子。</p> <p>4-III-3 能拼寫國小階段基本常用字詞。</p>	<p>180 字詞)。</p> <p>Ad-III-2 簡易、常用的句型結構。</p> <p>Ae-III-1 簡易歌謠、韻文、短文、故事及短劇。</p> <p>B-III-2 國小階段所學字詞及句型的生活溝通。</p> <p>C-III-1 國內(外)招呼方式。</p> <p>D-III-3 依綜合資訊作簡易猜測。</p>	<p>surf the Internet, walk the dog, watch TV 與句型 What do you do after school? I walk the dog. Do you read books after school? Yes, I do. / No, I don't. I do homework. 的問答。</p> <p><b>多元文化</b></p> <p><b>Activity</b></p> <p>1. 能詢問並回答放學後的休閒活動。</p> <p>2. 能熟練本課句型 What do you do after school? I walk the dog. Do you read books after school? Yes, I do. / No, I don't. I do homework.</p> <p>3. 認識與科技有關的休閒活動。</p> <p>4. 能知道網路安全的重要性。</p>	<p>• Discover 單元</p> <p>1. 教師請學生看課本上的圖片，說說看圖中的人物在做什麼。</p> <p>2. 教師請學生猜猜看要怎麼用英語表達整天玩電腦的人。</p> <p>【練習活動】約 10 分鐘 進行活動「積分大賽」。</p> <p>【指定作業】約 5 分鐘 請學生回家聽 CD / 學生版 Super 電子書，複習本課單字。</p> <p><b>第二節</b></p> <p>【暖身活動】約 5 分鐘 【句型教學】約 30 分鐘</p> <p><b>Sentence Pattern A</b></p> <p>A. Listen and say. 引導學生將本課單字代入句型中，進行問答練習。</p> <p>B. Ask two friends. Check their answers. 請學生另找兩位同學進行問答練習，並記錄對方的答案。</p> <p><b>Sentence Pattern B</b></p> <p>A. Listen and say. 引導學生將本課單字代入句型中，進行問答練習。</p> <p>B. Listen and number. 播放 CD / Super E-Book，請學生仔細聽，依序編號。</p> <p>【指定作業】約 5 分鐘 請學生回家聽 CD / 學生版 Super 電子書，複習本節課所學習的內容。</p>	
第 15 週	1	<p><b>Unit 4</b> <b>Don't Be a Couch Potato</b></p> <p><b>多元文化</b> <b>Activity</b></p>	<p>Ab-III-1 子音、母音及其組合。</p> <p>Ab-III-5 所學的字母拼讀規則(含看字讀音、聽音拼字)。</p> <p>Ac-III-4 國小階段所學字詞(能聽、讀、說 300 字詞,其中必須拼寫 180 字詞)。</p> <p>Ad-III-2 簡易、常用的句型結構。</p> <p>Ae-III-1 簡易歌謠、韻文、短文、故事及短劇。</p> <p>B-III-2 國小階段</p>	<p>1. 能聽懂並朗讀本課故事內容。</p> <p>2. 能學會第三人稱動詞加 s 或 es 的用法。</p>	<p><b>第三節</b></p> <p>【暖身活動】約 5 分鐘 【故事對話教學】約 20 分鐘</p> <p>1. 請學生看課本或播放 Super E-Book，請學生猜一猜並說說看故事內容。</p> <p>2. 教師帶念並解說故事內容。</p> <p>3. 教師可提問相關問題。</p> <p>4. 再次帶念課文。</p> <p>【練習活動】約 10 分鐘 進行活動「句子刪除戰」。</p> <p>【指定作業】約 5 分鐘 請學生回家聽 CD / 學生版 Super 電子書複習故事內容。</p> <p><b>第四節</b></p> <p>【暖身活動】約 5 分鐘</p>	<p>1. 活動式評量</p> <p>2. 紙筆評量</p> <p>3. 課堂觀察</p> <p>4. 口語評量</p> <p>5. 作業評量</p>

			<p>2-III-7 能作簡易的回答和描述。</p> <p>2-III-8 能作簡易的提問。</p> <p>2-III-10 能複誦和吟唱簡易的歌謠韻文。</p> <p>2-III-11 能進行簡易的角色扮演。</p> <p>3-III-1 能辨識課堂中所學的字詞。</p> <p>3-III-4 能看懂課堂中所學的句子。</p> <p>3-III-5 能看懂課堂中所學的簡易對話。</p> <p>4-III-1 能抄寫課堂中所學的字詞。</p> <p>4-III-2 能抄寫課堂中所學的句子。</p> <p>4-III-3 能拼寫國小階段基本常用字詞。</p>	<p>所學字詞及句型的生活溝通。</p> <p>C-III-1 國內(外)招呼方式。</p> <p>D-III-3 依綜合資訊作簡易猜測。</p>		<p>【文法教學】約 15 分鐘</p> <ol style="list-style-type: none"> <li>1. 請學生看課本或播放 Super E-Book，請學生試著說一說圖意。</li> <li>2. 教導學生第三人稱動詞加 s 或 es 的用法。</li> <li>3. 講解文法表格中的句子，並帶全班念讀。</li> <li>4. 請學生完成 Try it. 練習題，然後全班一起訂正答案。</li> </ol> <p>【練習活動】約 15 分鐘</p> <p>進行活動「課後活動大調查」。</p> <p>【指定作業】約 5 分鐘</p> <p>請學生回家聽 CD / 學生版 Super 電子書，複習本節課所學習的內容。</p>	
第 16 週	1	<p>Unit 4 Don't Be a Couch Potato</p> <p><b>多元文化 Activity</b></p>	<p>1-III-1 能聽辨英語的子音、母音及其不同的組合。</p> <p>1-III-6 能聽懂課堂中所學的字詞。</p> <p>1-III-9 能聽懂簡易句型的句子。</p> <p>1-III-10 能聽懂簡易的日常生活對話。</p> <p>1-III-11 能聽懂簡易歌謠和韻文的主要內容。</p> <p>1-III-12 能聽懂簡易故事及短劇的主要內容。</p> <p>1-III-14 能了解簡易歌謠、韻文的節奏與音韻。</p> <p>2-III-2 能說出課堂中所學的字詞。</p> <p>2-III-7 能作簡易的回答和描述。</p> <p>2-III-8 能作簡易的提問。</p> <p>2-III-10 能複誦和吟唱簡易的歌謠韻文。</p> <p>2-III-11 能進行簡易的角色扮演。</p> <p>3-III-1 能辨識課堂中所學的字詞。</p> <p>3-III-4 能看懂課堂中所學的句子。</p> <p>3-III-5 能看懂課堂中所學的簡易對話。</p> <p>4-III-1 能抄寫課堂中所學的字詞。</p> <p>4-III-2 能抄寫課堂中所學的</p>	<p>Ab-III-1 子音、母音及其組合。</p> <p>Ab-III-5 所學的字母拼讀規則(含看字讀音、聽音拼字)。</p> <p>Ac-III-4 國小階段所學字詞(能聽、讀、說 300 字詞,其中必須拼寫 180 字詞)。</p> <p>Ad-III-2 簡易、常用的句型結構。</p> <p>Ae-III-1 簡易歌謠、韻文、短文、故事及短劇。</p> <p>B-III-2 國小階段所學字詞及句型的生活溝通。</p> <p>C-III-1 國內(外)招呼方式。</p> <p>D-III-3 依綜合資訊作簡易猜測。</p>	<ol style="list-style-type: none"> <li>1. 能閱讀短文並理解、運用 Mind Map 的閱讀技巧。</li> <li>2. 能知道網路安全的重要性。</li> <li>3. 能聽辨、認讀 u_e, u_e, ue, ui 的字音與字母拼讀單字。</li> </ol>	<p>第五節</p> <p>【暖身活動】約 5 分鐘</p> <p>【閱讀技巧教學】約 20 分鐘</p> <p>A. Listen and read.</p> <ol style="list-style-type: none"> <li>1. 讓學生聆聽短文內容。</li> <li>2. 利用情境圖簡單講解內容。</li> <li>3. 教師可提問，確認學生已經了解內容。</li> </ol> <p>B. Finish the diagram.</p> <p>引導學生完成心智圖。</p> <p>【跨領域教學】約 12 分鐘</p> <ol style="list-style-type: none"> <li>1. 請學生說說覺得上網是否是件安全的休閒活動。</li> <li>2. 教師解說課本內容，並介紹網路安全小秘訣。</li> <li>3. 問學生是否知道其他網路安全小秘訣。</li> </ol> <p>【指定作業】約 3 分鐘</p> <p>請學生回家聽 CD / 學生版 Super 電子書複習本節課所學習的內容。</p> <p>第六節</p> <p>【暖身活動】約 5 分鐘</p> <p>【字母拼讀教學】約 20 分鐘</p> <ol style="list-style-type: none"> <li>1. 教導 u_e, u_e, ue, ui 的發音及字母拼讀單字。</li> <li>3. 帶念 Listen and chant. 句子。</li> <li>4. 帶念 Listen and say. 韻文。</li> <li>5. 進行 Listen and number. / Listen, point, and say. 練習。</li> </ol> <p>【練習活動】約 10 分鐘</p> <p>進行活動「小心地雷」。</p> <p>【指定作業】約 5 分鐘</p> <p>請學生回家聽 CD / 學生版 Super 電子書，複習本節課所學習的內容。</p>	<ol style="list-style-type: none"> <li>1. 活動式評量</li> <li>2. 紙筆評量</li> <li>3. 課堂觀察</li> <li>4. 口語評量</li> </ol>

			句子。 4-III-3 能拼寫國小階段基本常用字詞。				
第 17 週	1	Review 2	<p>1-III-1 能聽辨英語的子音、母音及其不同的組合。</p> <p>1-III-6 能聽懂課堂中所學的字詞。</p> <p>1-III-9 能聽懂簡易句型的句子。</p> <p>1-III-10 能聽懂簡易的日常生活對話。</p> <p>1-III-11 能聽懂簡易歌謠和韻文的主要內容。</p> <p>1-III-12 能聽懂簡易故事及短劇的主要內容。</p> <p>1-III-14 能了解簡易歌謠、韻文的節奏與音韻。</p> <p>2-III-2 能說出課堂中所學的字詞。</p> <p>2-III-7 能作簡易的回答和描述。</p> <p>2-III-8 能作簡易的提問。</p> <p>2-III-10 能複誦和吟唱簡易的歌謠韻文。</p> <p>2-III-11 能進行簡易的角色扮演。</p> <p>3-III-1 能辨識課堂中所學的字詞。</p> <p>3-III-4 能看懂課堂中所學的句子。</p> <p>3-III-5 能看懂課堂中所學的簡易對話。</p> <p>4-III-1 能抄寫課堂中所學的字詞。</p> <p>4-III-2 能抄寫課堂中所學的句子。</p> <p>4-III-3 能拼寫國小階段基本常用字詞。</p>	<p>Ab-III-1 子音、母音及其組合。</p> <p>Ab-III-5 所學的字母拼讀規則(含看字讀音、聽音拼字)。</p> <p>Ac-III-4 國小階段所學字詞(能聽、讀、說 300 字詞,其中必須拼寫 180 字詞)。</p> <p>Ad-III-2 簡易、常用的句型結構。</p> <p>Ae-III-1 簡易歌謠、韻文、短文、故事及短劇。</p> <p>B-III-2 國小階段所學字詞及句型的生活溝通。</p> <p>C-III-1 國內(外)招呼方式。</p> <p>D-III-3 依綜合資訊作簡易猜測。</p>	<p>1. 複習 Units 3~4 單字與句型。</p> <p>2. 複習 Units 3~4 故事。</p> <p>3. 複習 Units 1~4 字母拼讀規則與字母拼讀單字。</p>	<p>第一節</p> <p>【暖身活動】約 5 分鐘</p> <p>【單字句型複習】約 20 分鐘</p> <p>A. Listen and number..</p> <p>1. 播放 CD / Super E-Book, 請學生仔細聽, 依序將聽到的內容標上號碼。</p> <p>2. 請學生說出答案並依照圖片造句。</p> <p>【練習活動】約 10 分鐘</p> <p>進行活動「猜猜我是誰」。</p> <p>【指定作業】約 5 分鐘</p> <p>請學生回家聽 CD / 學生版 Super 電子書, 複習本節課所學習的內容。</p> <p>第二節</p> <p>【暖身活動】約 5 分鐘</p> <p>【短文閱讀教學】約 15 分鐘</p> <p>A. Listen and read.</p> <p>1. 播放 CD / Super E-Book, 請學生一邊聽一邊將聽到的 Units 3~4 單字圈起來。</p> <p>2. 帶領學生跟念句子並講解句意, 並提問問題。</p> <p>3. 請學生自行朗讀短文, 徵求志願者上台朗誦。</p> <p>B. Read and choose.</p> <p>請學生依照短文, 選出正確的選項。</p> <p>【字母拼讀複習】約 15 分鐘</p> <p>1. 教師備齊 Work Bank 裡的字母拼讀單字卡, 帶全班一起複習發音規則。</p> <p>2. 請學生將 Work Bank 裡的單字填入表格中。</p> <p>3. 教師抽出字卡, 請全班一起念出該單字, 並在表格中畫掉該字。</p> <p>4. 連成線的學生, 需舉手喊出 Bingo!</p> <p>【指定作業】約 5 分鐘</p> <p>請學生回家聽 CD / 學生版 Super 電子書, 複習本節課所學習的內容。</p>	<p>1. 活動式評量</p> <p>2. 紙筆評量</p> <p>3. 課堂觀察</p> <p>4. 口語評量</p> <p>5. 作業評量</p>
第 18 週	1	Review 2	<p>1-III-1 能聽辨英語的子音、母音及其不同的組合。</p> <p>1-III-6 能聽懂課堂中所學的字詞。</p> <p>1-III-9 能聽懂簡易句型的句子。</p> <p>1-III-10 能聽懂簡易的日常生活對話。</p> <p>1-III-11 能聽懂簡易歌謠和韻文的主要內容。</p> <p>1-III-12 能聽懂簡易故事及</p>	<p>Ab-III-1 子音、母音及其組合。</p> <p>Ab-III-5 所學的字母拼讀規則(含看字讀音、聽音拼字)。</p> <p>Ac-III-4 國小階段所學字詞(能聽、讀、說 300 字詞,其中必須拼寫 180 字詞)。</p> <p>Ad-III-2 簡易、常用的句型結構。</p>	<p>1. 能聽懂並跟念 U3~U4 韻文。</p> <p>2. 能認識科學家居禮夫人及其小故事。</p> <p>3. 能認識波蘭餃子及其特色。</p>	<p>第三節</p> <p>【暖身活動】約 5 分鐘</p> <p>【歌謠韻文教學】約 15 分鐘</p> <p>1. 教師先播放 CD / Super E-Book, 帶念韻文並簡單解釋其意思。</p> <p>2. 教師再次播放 CD / Super E-Book, 讓學生聆聽後, 完成標號。</p> <p>3. 將班上分成兩組輪流念。</p> <p>4. 教師亦可請學生改歌詞, 並請學生上台表演。</p> <p>【國際文化延伸教學】約 15 分鐘</p>	<p>1. 活動式評量</p> <p>2. 紙筆評量</p> <p>3. 課堂觀察</p> <p>4. 口語評量</p> <p>5. 作業評量</p>

			<p>短劇的主要內容。</p> <p>1-III-14 能了解簡易歌謠、韻文的節奏與音韻。</p> <p>2-III-2 能說出課堂中所學的字詞。</p> <p>2-III-7 能作簡易的回答和描述。</p> <p>2-III-8 能作簡易的提問。</p> <p>2-III-10 能複誦和吟唱簡易的歌謠韻文。</p> <p>2-III-11 能進行簡易的角色扮演。</p> <p>3-III-1 能辨識課堂中所學的字詞。</p> <p>3-III-4 能看懂課堂中所學的句子。</p> <p>3-III-5 能看懂課堂中所學的簡易對話。</p> <p>4-III-1 能抄寫課堂中所學的字詞。</p> <p>4-III-2 能抄寫課堂中所學的句子。</p> <p>4-III-3 能拼寫國小階段基本常用字詞。</p>	<p>Ae-III-1 簡易歌謠、韻文、短文、故事及短劇。</p> <p>B-III-2 國小階段所學字詞及句型的生活溝通。</p> <p>C-III-1 國內(外)招呼方式。</p> <p>D-III-3 依綜合資訊作簡易猜測。</p> <p>D-III-1 所學字詞的簡易歸類。</p>	<p>1. 介紹居禮夫人。</p> <p>2. 播放 CD / Super E-Book，帶學生了解居禮夫人以及她的小故事</p> <p>【指定作業】約 5 分鐘</p> <p>請學生回家聽 CD / 學生版 Super 電子書，複習本節課所學習的內容。</p> <p><b>第四節</b></p> <p>【暖身活動】約 5 分鐘</p> <p>【歌謠韻文教學】約 15 分鐘</p> <p>1. 教師先播放 CD / Super E-Book，帶念韻文並簡單解釋其意思。</p> <p>2. 教師再次播放 CD / Super E-Book，讓學生聆聽後，完成標號。</p> <p>3. 將班上分成兩組輪流念。</p> <p>4. 教師亦可請學生改歌詞，並請學生上台表演。</p> <p>【國際文化延伸教學】約 15 分鐘</p> <p>1. 介紹波蘭餃子。</p> <p>2. 播放 CD / Super E-Book，帶學生念相關單字。</p> <p>3. 請學生分享波蘭餃子的特色。</p> <p>【指定作業】約 5 分鐘</p> <p>請學生回家聽 CD / 學生版 Super 電子書，複習本節課所學習的內容。</p>			
第 19 週	1	Final Review	<p>1-III-1 能聽辨英語的子音、母音及其不同的組合。</p> <p>1-III-6 能聽懂課堂中所學的字詞。</p> <p>1-III-9 能聽懂簡易句型的句子。</p> <p>1-III-10 能聽懂簡易的日常生活對話。</p> <p>1-III-11 能聽懂簡易歌謠和韻文的主要內容。</p> <p>1-III-12 能聽懂簡易故事及短劇的主要內容。</p> <p>1-III-14 能了解簡易歌謠、韻文的節奏與音韻。</p> <p>2-III-2 能說出課堂中所學的字詞。</p> <p>2-III-7 能作簡易的回答和描述。</p> <p>2-III-8 能作簡易的提問。</p> <p>2-III-10 能複誦和吟唱簡易的歌謠韻文。</p> <p>2-III-11 能進行簡易的角色扮演。</p> <p>3-III-1 能辨識課堂中所學的</p>	<p>Ab-III-1 子音、母音及其組合。</p> <p>Ab-III-5 所學的字母拼讀規則(含看字讀音、聽音拼字)。</p> <p>Ac-III-4 國小階段所學字詞 (能聽、讀、說 300 字詞,其中必須拼寫 180 字詞)。</p> <p>Ad-III-2 簡易、常用的句型結構。</p> <p>Ae-III-1 簡易歌謠、韻文、短文、故事及短劇。</p> <p>B-III-2 國小階段所學字詞及句型的生活溝通。</p> <p>C-III-1 國內(外)招呼方式。</p> <p>D-III-3 依綜合資訊作簡易猜測。</p> <p>D-III-1 所學字詞的簡易歸類。</p>	<p>1. 複習 Units 1~4 單字與句型。</p> <p>2. 複習 Units 1~4 故事。</p>	<p><b>第一節</b></p> <p>【暖身活動】約 5 分鐘</p> <p>【綜合應用活動】約 30 分鐘</p> <p>1. 教師拿出 U1, U4 單字圖卡複習單字。</p> <p>2. 教師引導學生思考,如果可以設計一個城市,自己的城市會長什麼樣子。</p> <p>3. 簡單介紹製作流程,完成後,請學生寫出簡短的作品介紹。</p> <p>4. 學生完成後,將自己的作品介紹給同學。</p> <p>【指定作業】約 5 分鐘</p> <p>請學生回家聽 CD / 學生版 Super 電子書,複習本節課所學習的內容。</p> <p><b>第二節</b></p> <p>【暖身活動】約 10 分鐘</p> <p>【單字句型複習】約 10 分鐘</p> <p>A. Listen and number.</p> <p>播放 CD / Super E-Book,請學生仔細聽,依序將聽到的內容標上號碼。</p> <p>【練習活動】約 15 分鐘</p> <p>進行活動「護送小河馬」</p> <p>【指定作業】約 5 分鐘</p>	<p>1. 活動式評量</p> <p>2. 紙筆評量</p> <p>3. 課堂觀察</p> <p>4. 口語評量</p>	

			<p>字詞。</p> <p>3-III-4 能看懂課堂中所學的句子。</p> <p>3-III-5 能看懂課堂中所學的簡易對話。</p> <p>4-III-1 能抄寫課堂中所學的字詞。</p> <p>4-III-2 能抄寫課堂中所學的句子。</p> <p>4-III-3 能拼寫國小階段基本常用字詞。</p>		<p>請學生回家聽 CD / 學生版 Super 電子書，複習本節課所學習的內容。</p>		
第 20 週	1	Culture:Transportation Around the World	<p>1-III-1 能聽辨英語的子音、母音及其不同的組合。</p> <p>1-III-6 能聽懂課堂中所學的字詞。</p> <p>1-III-9 能聽懂簡易句型的句子。</p> <p>1-III-10 能聽懂簡易的日常生活對話。</p> <p>1-III-11 能聽懂簡易歌謠和韻文的主要內容。</p> <p>1-III-12 能聽懂簡易故事及短劇的主要內容。</p> <p>1-III-14 能了解簡易歌謠、韻文的節奏與音韻。</p> <p>2-III-2 能說出課堂中所學的字詞。</p> <p>2-III-7 能作簡易的回答和描述。</p> <p>2-III-8 能作簡易的提問。</p> <p>2-III-10 能複誦和吟唱簡易的歌謠韻文。</p> <p>2-III-11 能進行簡易的角色扮演。</p> <p>3-III-1 能辨識課堂中所學的字詞。</p> <p>3-III-4 能看懂課堂中所學的句子。</p> <p>3-III-5 能看懂課堂中所學的簡易對話。</p> <p>4-III-1 能抄寫課堂中所學的字詞。</p> <p>4-III-2 能抄寫課堂中所學的句子。</p> <p>4-III-3 能拼寫國小階段基本常用字詞。</p>	<p>Ab-III-1 子音、母音及其組合。</p> <p>Ab-III-5 所學的字母拼讀規則(含看字讀音、聽音拼字)。</p> <p>Ac-III-4 國小階段所學字詞 (能聽、讀、說 300 字詞,其中必須拼寫 180 字詞)。</p> <p>Ad-III-2 簡易、常用的句型結構。</p> <p>Ae-III-1 簡易歌謠、韻文、短文、故事及短劇。</p> <p>B-III-2 國小階段所學字詞及句型的生活溝通。</p> <p>C-III-1 國內(外)招呼方式。</p> <p>D-III-3 依綜合資訊作簡易猜測。</p> <p>D-III-1 所學字詞的簡易歸類。</p>	<p>1. 認識各國特別的交通工具。</p> <p>2. 能聽懂故事並朗讀本課故事內容。</p> <p>3. 能聽懂並跟唱本課歌謠。</p>	<p><b>第一節</b></p> <p>【暖身活動】約 5 分鐘</p> <p>【文化教學】約 25 分鐘</p> <p>教師播放 CD / Super E-Book，帶學生閱讀短文，並簡單說明內容：瑞士 - cable car 纜車，格陵蘭 - sled 雪橇，香港 - ferry 渡輪，埃及 - camel 駱駝。</p> <p>【練習活動】約 5 分鐘</p> <p>請學生填寫各國孩童搭乘的交通工具，待全班完成後訂正答案。</p> <p>【指定作業】約 5 分鐘</p> <p>請學生回家聽 CD / 學生版 Super 電子書，複習本節課所學習的內容。</p> <p><b>第二節</b></p> <p>【暖身活動】約 10 分鐘</p> <p>【歌謠教學】約 25 分鐘</p> <p>1. 播放 CD / Super E-Book，帶學生念一次歌詞並簡單解釋詞意。</p> <p>2. 再次播放，讓學生聆聽一遍後，再讓學生跟唱。</p> <p>【指定作業】約 5 分鐘</p> <p>請學生複習本節課所學習的內容。</p>	<p>1. 活動式評量</p> <p>2. 紙筆評量</p> <p>3. 課堂觀察</p> <p>4. 口語評量</p>

彰化縣立泰和國民小學 112 學年度校訂課程(彈性課程) 【資訊】 主軸課程地圖規劃表

課程目標		利用生活情境引導學生練習使用運算思維，與同學討論問題解決方法，嘗試透過互動溝通運用簡單小工具，推導尋找錯誤；提出修正策略，解決問題。				類型	<input checked="" type="checkbox"/> 統整性主題/專題/議題探究 <input type="checkbox"/> 社團活動與技藝課程 <input type="checkbox"/> 其他類課程
核心素養 <融入議題>		E-A2 具備探索問題的思考能力,並透過體驗與實踐處理日常生活問題。 E-A3 具備擬定計畫與實作的能力,並以創新思考方式,因應日常生活情境。 方式,因應日 常生活情境。					
時間	年級		三	四	五	六	
	節數		40	40	40	40	
學習內容			1.電腦硬體介紹 2.英文打字練習 3.中文打字練習 4.資訊倫理宣導 5.Windows11 作業系統操作。	1.資訊倫理宣導 2.著作權宣導 3.檔案管理練習 4.中文打字練習 5. Google App 操作	1.資訊素養宣導 2.中文打字練習 3.網路檔案下載上傳練習 4.資訊相關法律 5.正確使用網路的態度 6.影像軟體操作	1.資訊素養宣導 2. 中文打字練習 3. 資訊相關法律 4. SCRATCH 離線版程式設計操作。	
學習表現	知識		了解個人電腦的不同部件有什麼功能，知道如何開關機，熟悉鍵盤英文字母注音符號的位置。知道 Windows11 常用操作方法。	了解網際網路用相關技巧，知悉智慧財產權的意義，熟練中文打字、檔案目錄的建立複製刪除搬移技巧，學習使用 Google App 編文件做簡報檔方法	了解網路禮儀，熟悉上傳下載的技巧，了解用哪些影像軟體可以繪製、修改相片問題。	了解資訊相關法律、什麼行為屬網路犯罪；熟悉 Scratch 程式不同的程式積木有哪些功用。	
	能力		能正確的開關 PC；能用記事本簡單中英文打字，能用小	能操作 Google Appt 編輯文件和簡報，能夠建立目錄整理	能利用 Photocap 編修圖片，能利用 Inkscape 繪製卡片	能練習規畫腳本設計，畫出執行流程，在嘗試的過程	

				畫家畫圖。	不同類型檔案。	和海報。	優化自己的程式
	態度			能合理運用PC來做簡單的工作，而不是只能玩遊戲。	能運用簡報文書體處理簡單文件簡報，不侵犯他人智慧財成果。	能考量用不同的簡報影像軟體做簡單圖像，不使用侵權商業軟體	時時思考哪些方式可以做到相同的功能，常常問自己為什麼這麼做，可有更合理的方式來處理。
教學活動	方法與策略			示範教學法 上機操作 相互觀摩分享	示範教學法 上機操作 相互觀摩分享	示範教學法 上機操作 相互觀摩分享	示範教學法 上機操作 相互觀摩分享
	學生表現任務			練習操作英文和注音輸入軟體、文字編輯器、小畫家和windows操作介面	能用 Google App 製作海報、分組報告，一分鐘中文打字速率 10~15 字。	能用 Photocap 和 Inkscape 編修照片、去除背景影像合成、製作卡片、紀念光碟。	能利用不同的程式積木建構出預期的功能效果；一步一步檢視可能出錯的地方，思考能用什麼步驟取代原本執行方案。
備註 (評量方式)				1.實作評量 2.觀察評量 3.口頭問答	1.實作評量 2.觀察評量 3.口頭問答	1.實作評量 2.觀察評量 3.口頭問答	1.實作評量 2.觀察評量 3.口頭問答

# 彰化縣立泰和國民小學 112 學年度 五年級校訂課程(彈性課程)計畫（資訊）

一、每週學習節數 1 節

二、學習目標：

- 一、啟發學生影像處理軟體學習動機和興趣。
- 二、使學生具備影像處理能力，包括編修、合成、套用特效等各項功能。
- 三、從做中學，教導學生影像處理、套用相框、遮罩、加入物件等，活學活用於生活中。
- 四、教導學生善用網路資源，在雲端分享照片，和朋友一起分享。
- 五、落實資訊教育生活化，提昇學生資訊應用能力。
- 六、培養學生整合應用能力，運用多元資訊科技軟硬體，參與製作班刊、分享學習成果。



課程架構：

PhotoCap 6

我是影像高手	影像應用和啟動、做中學、檢視照片 套用相框、儲存檔案、多圖相框
校外教學全記錄	影像遮罩效果、文字物件、可愛小圖案 圖層和工作檔、照片物件、對話框物件
個性寫真一把罩	圖層應用、照片拼貼、調整圖層順序 藝術文字、空白圖層和蓋印章、濾鏡
照片編修我最行	亮度/對比、裁切、色階調整、白平衡 粉餅上色、去紅眼、去斑點、柔化肌膚
趣味影像合成	影像去背、圖層混合、魔術橡皮擦 影像合成、套索去背、公仔組合
我的創意照片	向量圖檔、合併圖層、畫微笑曲線 另存 PNG、個人印章、加入向量物件
模版應用點子王	模版/外框、做四則漫畫、寫真月曆 做班刊封面、自己做相框(外框工廠)
我的電子相簿	在雲端分享照片、批次轉檔、產生電子 相簿、放到雲端硬碟、瀏覽我的相簿

## 課程內涵：

教學期程	主題	能力指標	教學內容	節數	使用教材	評量方式
第 1 週			期初準備： 1. 電腦教室規則宣導 2. 網路相關法律宣導致 3. 座位編排 4. 學生學號目錄設定 中文打字練習每節課 10 分鐘	1	自編教材	1. 實作評量 2. 觀察評量 3. 口頭問答
第 2 週	著作權宣導	資議 c-Ⅱ-1 體驗運用科技與他人互動及合作的方法。 4. 資議 a-Ⅱ-3 領會資訊倫理的重要性。	1. 複製引用尊重原創 2. 聰明上網不觸法 中文打字練習每節課 10 分鐘	1	教育大市集 <a href="https://market.cloud.edu.tw/resources/web/1749329">https://market.cloud.edu.tw/resources/web/1749329</a> <a href="https://market.cloud.edu.tw/resources/web/1748246">https://market.cloud.edu.tw/resources/web/1748246</a>	1. 實作評量 2. 觀察評量 3. 口頭問答
第 3~6 週	第一章 我是影像高手	資議 t-Ⅱ-2 體會資訊科技解決問題的過程。 資議 a-Ⅱ-1 感受資訊科技於日常生活之重要性。 資議 c-Ⅱ-1 體驗運用科技與他人互動及合作的方法。 資議 a-Ⅱ-3 領會資訊倫理的重要性。	1. 影像軟體的應用 2. PhotoCap 下載安裝和啟動 3. PhotoCap 做中學 4. 套用美麗相框 5. 儲存檔案(影像檔格式) 6. 可愛多圖相框 中文打字練習每節課 10 分鐘	4	1. PhotoCap6 影像小達人 2. 影音動畫教學 3. 範例光碟 4. 成果採收遊戲	1. 實作評量 2. 觀察評量 3. 口頭問答

第 7~10 週	<p style="text-align: center;"><b>第二章</b></p> <p>校外教學全記錄</p>	<p>資議 t-II-2 體會資訊科技解決問題的過程。</p> <p>資議 a-II-1 感受資訊科技於日常生活之重要性。</p> <p>資議 c-II-1 體驗運用科技與他人互動及合作的方法。</p> <p>4. 資議 a-II-3 領會資訊倫理的重要性。</p>	<ol style="list-style-type: none"> <li>1. 影像遮罩效果</li> <li>2. 文字物件</li> <li>3. 可愛小圖案</li> <li>4. 圖層和工作檔</li> <li>5. 照片物件</li> <li>6. 對話框物件</li> </ol> <p>中文打字練習每節課 10 分鐘</p>	4	<ol style="list-style-type: none"> <li>1. PhotoCap6 影像小達人</li> <li>2. 影音動畫教學</li> <li>3. 範例光碟</li> <li>4. 成果採收遊戲</li> </ol>	<ol style="list-style-type: none"> <li>1. 實作評量</li> <li>2. 觀察評量</li> <li>3. 口頭問答</li> </ol>
第 11~14 週	<p style="text-align: center;"><b>第三章</b></p> <p>個性寫真一把罩</p>	<p>資議 t-II-2 體會資訊科技解決問題的過程。</p> <p>資議 a-II-1 感受資訊科技於日常生活之重要性。</p> <p>資議 c-II-1 體驗運用科技與他人互動及合作的方法。</p> <p>資議 a-II-3 領會資訊倫理的重要性。</p> <p><b>【跨領域】</b></p> <p>自 ai-II-1 保持對自然現象的好奇心，透過不斷的探尋和提問，常會有新發現。</p>	<ol style="list-style-type: none"> <li>1. 圖層的應用</li> <li>2. 照片拼貼</li> <li>3. 調整圖層順序</li> <li>4. 藝術字和文字方塊</li> <li>5. 空白圖層和蓋印章</li> <li>6. 神奇的濾鏡</li> </ol> <p>中文打字練習每節課 10 分鐘</p>	4	<ol style="list-style-type: none"> <li>1. PhotoCap6 影像小達人</li> <li>2. 影音動畫教學</li> <li>3. 範例光碟</li> <li>4. 成果採收遊戲</li> </ol>	<ol style="list-style-type: none"> <li>1. 實作評量</li> <li>2. 觀察評量</li> <li>3. 口頭問答</li> </ol>

教學期程	主題	能力指標	教學內容	節數	使用教材	評量方式
第 15 週	健康促進問卷前測		健康促進網路問卷 中文打字練習每節課 20 分鐘	1	<a href="http://www.openhealth.com.tw/107chc/index.aspx">http://www.openhealth.com.tw/107chc/index.aspx</a>	1.實作評量 2.觀察評量 3.口頭問答
第 16~19 週	第四章 照片編修我最行	資議 t-Ⅱ-2 體會資訊科技解決問題的過程。 資議 a-Ⅱ-1 感受資訊科技於日常生活之重要性。 資議 c-Ⅱ-1 體驗運用科技與他人互動及合作的方法。	1.亮度、對比與飽和度 2.裁切和清除影像 3.色階的調整 4.白平衡處理 5.修片的技巧-粉餅上色 6.修片的技巧-去除紅眼、去除黑斑疤痕、柔化肌膚 中文打字練習每節課 10 分鐘	4	1.PhotoCap6 影像小達人 2.影音動畫教學 3.範例光碟 4.成果採收遊戲	1.實作評量 2.觀察評量 3.口頭問答
第 20~21 週	創意年曆製作	資議 t-Ⅱ-2 體會資訊科技解決問題的過程。 資議 a-Ⅱ-1 感受資訊科技於日常生活之重要性。 資議 c-Ⅱ-1 體驗運用科技與他人互動及合作的方法。	1.照片拼貼 2.加外框 3.套模版 4.桌曆工具 5.月曆物件設定 期末總複習 中文打字練習每節課 10 分鐘	2	自編學習單	1.實作評量 2.觀察評量 3.口頭問答

以下為 111 學年度下學期部份

第 1 週			<p>期初準備：</p> <p>中文打字練習 20 分鐘</p>	1	自編教材	<p>1.實作評量</p> <p>2.觀察評量</p> <p>3.口頭問答</p>
第 2 週	著作權宣導	<p>資議 a-II-3 領會資訊倫理的重要性。</p>	<p>1.雲端影音，謹慎視聽</p> <p>2.創用 CC，創意無限</p> <p>中文打字練習 10 分鐘</p>	2	<p>教育大市集</p> <p><a href="https://market.cloud.edu.tw/resources/web/1748264">https://market.cloud.edu.tw/resources/web/1748264</a></p> <p><a href="https://market.cloud.edu.tw/resources/web/1748045">https://market.cloud.edu.tw/resources/web/1748045</a></p>	<p>1.實作評量</p> <p>2.觀察評量</p> <p>3.口頭問答</p>
第 3~6 週	<p>第五章</p> <p>趣味影像合成</p>	<p>資議 t-II-2 體會資訊科技解決問題的過程。</p> <p>資議 a-II-1 感受資訊科技於日常生活之重要性。</p> <p>資議 c-II-1 體驗運用科技與他人互動及合作的方法。</p>	<p>1.影像去背和合成</p> <p>2.圖層混合應用</p> <p>3.魔術橡皮擦</p> <p>4.合成做可愛造型</p> <p>5.套索選取去背</p> <p>6.玩一下公仔組合</p> <p>中文打字練習每節課 10 分鐘</p>	4	<p>1.PhotoCap6 影像小達人</p> <p>2.影音動畫教學</p> <p>3.範例光碟</p> <p>4.成果採收遊戲</p>	<p>1.實作評量</p> <p>2.觀察評量</p> <p>3.口頭問答</p>

第 7~10 週	<b>第六章</b> 我的創意照片	<p>資議 t-II-2 體會資訊科技解決問題的過程。</p> <p>資議 a-II-1 感受資訊科技於日常生活之重要性。</p> <p>資議 c-II-1 體驗運用科技與他人互動及合作的方法。</p> <p>資議 a-II-3 領會資訊倫理的重要性。</p> <p><b>【跨領域】</b></p> <p>5. 國 6-II-2 培養感受力、想像力等寫作基本能力。</p>	<p>1 向量和點陣圖檔</p> <p>2 PhotoCap 的向量世界</p> <p>3 畫微笑曲線</p> <p>4 另存 PNG 圖檔</p> <p>5 製作個人印章</p> <p>6 跟著鴨鴨去旅行</p> <p>中文打字練習每節課 10 分鐘</p>	4	<p>1.PhotoCap6 影像小達人</p> <p>2. 影音動畫教學</p> <p>3. 範例光碟</p> <p>4. 成果採收遊戲</p>	<p>1.實作評量</p> <p>2.觀察評量</p> <p>3.口頭問答</p>
----------	----------------------	---	--	---	---	---

教學期程	主題	能力指標	教學內容	節數	使用教材	評量方式
第 11~14 週	第七章 模版應用點子王	<p>資議 t-II-2 體會資訊科技解決問題的過程。</p> <p>資議 a-II-1 感受資訊科技於日常生活之重要性。</p> <p>資議 c-II-1 體驗運用科技與他人互動及合作的方法。</p> <p>資議 a-II-3 領會資訊倫理的重要性。</p> <p><b>【跨領域】</b></p> <p>5. 國 6-II-2 培養感受力、想像力等寫作基本能力。</p>	<p>1.各式各樣模版/外框</p> <p>2.用模版做四則漫畫</p> <p>3.個人寫真月曆</p> <p>4.我會做班刊封面</p> <p>5.自己做相框</p> <p>中文打字練習每節課 10 分鐘</p>	4	<p>1.PhotoCap6 影像小達人</p> <p>2.影音動畫教學</p> <p>3.範例光碟</p> <p>4.成果採收遊戲</p>	<p>1.實作評量</p> <p>2.觀察評量</p> <p>3.口頭問答</p>
第 15 週	健康促進問卷後測		<p>健康促進網路問卷</p> <p>中文打字練習每節課 20 分鐘</p>	1	<p><a href="http://www.openhealth.com.tw/107chc/index.aspx">http://www.openhealth.com.tw/107chc/index.aspx</a></p>	<p>1.實作評量</p> <p>2.觀察評量</p> <p>3.口頭問答</p>
第 16~18 週	向量工廠應用 手繪康乃馨	<p>資議 t-II-2 體會資訊科技解決問題的過程。</p> <p>資議 a-II-1 感受資訊科技於日常生活之重要性。</p> <p>資議 a-II-4 體會學習資訊科技的樂趣。</p> <p><b>【跨領域】</b></p> <p>4. 綜 2a-II-1 覺察自己的人際溝通方</p>	<p>1.向量工廠操作介面說明</p> <p>2.編輯環境設定</p> <p>3.節點工具說明</p> <p>4.直線工具設定說明</p> <p>5.貝茲曲線工具說明</p> <p>6.填色設定 單純色 漸層 套材質</p> <p>7.花瓣 枝葉繪製上色</p> <p>8.圖層調整 群組化</p> <p>中文打字練習每節課 10 分鐘</p>	3	自編學習單	<p>1.實作評量</p> <p>2.觀察評量</p> <p>3.口頭問答</p>

		式，展現合宜的互動與溝通態度和技巧。				
第 19~21 週	第八章 我的電子相簿	<p>資議 t-Ⅱ-2 體會資訊科技解決問題的過程。</p> <p>資議 a-Ⅱ-1 感受資訊科技於日常生活之重要性。</p> <p>資議 a-Ⅱ-4 體會學習資訊科技的樂趣。</p>	<p>1. 在雲端分享照片</p> <p>2. 批次轉檔</p> <p>3. 產生電子相簿</p> <p>4. 放到雲端硬碟</p> <p>5. 瀏覽我的相簿</p> <p>中文打字練習每節課 10 分鐘</p>	3	<p>1. PhotoCap6 影像小達人</p> <p>2. 影音動畫教學</p> <p>3. 範例光碟</p> <p>4. 成果採收遊戲</p>	<p>1. 實作評量</p> <p>2. 觀察評量</p> <p>3. 口頭問答</p>

彰化縣立泰和國民小學 112 學年度校訂課程(彈性課程) 【資訊】主軸課程地圖規劃表

課程目標		利用生活情境引導學生練習使用運算思維，與同學討論問題解決方法，嘗試透過互動溝通運用簡單小工具，推導尋找錯誤；提出修正策略，解決問題。				類型	<input checked="" type="checkbox"/> 統整性主題/專題/議題探究 <input type="checkbox"/> 社團活動與技藝課程 <input type="checkbox"/> 其他類課程
核心素養 <融入議題>		E-A2 具備探索問題的思考能力,並透過體驗與實踐處理日常生活問題。 E-A3 具備擬定計畫與實作的能力,並以創新思考方式,因應日常生活情境。 方式,因應日 常生活情境。					
時間	年級		三	四	五	六	
	節數		40	40	40	40	



學習內容				1.電腦硬體介紹 2.英文打字練習 3.中文打字練習 4.資訊倫理宣導 5.Windows11 作業系統操作。	1.資訊倫理宣導 2.著作權宣導 3.檔案管理練習 4.中文打字練習 5. Google App 操作	1.資訊素養宣導 2.中文打字練習 3.網路檔案下載上傳練習 4.資訊相關法律 5.正確使用網路的態度 6.影像軟體操作	1.資訊素養宣導 2. 中文打字練習 3. 資訊相關法律 4. SCRATCH 離線版程式設計操作。
學習表現	知識			了解個人電腦的不同部件有什麼功能，知道如何開關機，熟悉鍵盤英文字母注音符號的位置。知道 Windows11 常用操作方法。	了解網際網路用相關技巧，知悉智慧財產權的意義，熟練中文打字、檔案目錄的建立複製刪除搬移技巧，學習使用 Google App 編文件做簡報檔方法	了解網路禮儀，熟悉上傳下載的技巧，了解用哪些影像軟體可以繪製、修改相片問題。	了解資訊相關法律、什麼行為屬網路犯罪；熟悉 Scratch 程式不同的程式積木有哪些功用。
	能力			能正確的開關 PC；能用記事本簡單中英文打字，能用小畫家畫圖。	能操作 Google Appt 編輯文件和簡報，能夠建立目錄整理不同類型檔案。	能利用 Photocap 編修圖片，能利用 Inkscape 繪製卡片和海報。	能練習規畫腳本設計，畫出執行流程，在嘗試的過程優化自己的程式
	態度			能合理運用 PC 來做簡單的工作，而不是只能玩遊戲。	能運用簡報文書體處理簡單文件簡報，不侵犯他人智慧財成果。	能考量用不同的簡報影像軟體做簡單圖像，不使用侵權商業軟體	時時思考哪些方式可以做到相同的功能，常常問自己為什麼這麼做，可有更合理的方式來處理。
教學活	方法與策略			示範教學法 上機操作 相互觀摩分享	示範教學法 上機操作 相互觀摩分享	示範教學法 上機操作 相互觀摩分享	示範教學法 上機操作 相互觀摩分享

動	學生表現任務			練習操作英文和注音輸入軟體、文字編輯器、小畫家和 windows 操作介面	能用 Google App 製作海報、分組報告，一分鐘中文打字速率 10~15 字。	能用 Photocap 和 Inkscape 編修照片、去除背景影像合成、製作卡片、紀念光碟。	能利用不同的程式積木建構出預的功能效果；一步一步檢視可能出錯的地方，思考能用什麼步驟取代原本執行方案。
備註 (評量方式)				1.實作評量 2.觀察評量 3.口頭問答	1.實作評量 2.觀察評量 3.口頭問答	1.實作評量 2.觀察評量 3.口頭問答	1.實作評量 2.觀察評量 3.口頭問答

# 彰化縣立泰和國民小學 112 學年度 五年級校訂課程(彈性課程)計畫（資訊）

一、每週學習節數 1 節

二、學習目標：

- 一、啟發學生影像處理軟體學習動機和興趣。
- 二、使學生具備影像處理能力，包括編修、合成、套用特效等各項功能。
- 三、從做中學，教導學生影像處理、套用相框、遮罩、加入物件等，活學活用於生活中。
- 四、教導學生善用網路資源，在雲端分享照片，和朋友一起分享。
- 五、落實資訊教育生活化，提昇學生資訊應用能力。
- 六、培養學生整合應用能力，運用多元資訊科技軟硬體，參與製作班刊、分享學習成果。

課程架構：

PhotoCap 6

我是影像高手	影像應用和啟動、做中學、檢視照片 套用相框、儲存檔案、多圖相框
校外教學全記錄	影像遮罩效果、文字物件、可愛小圖案 圖層和工作檔、照片物件、對話框物件
個性寫真一把罩	圖層應用、照片拼貼、調整圖層順序 藝術文字、空白圖層和蓋印章、濾鏡
照片編修我最行	亮度/對比、裁切、色階調整、白平衡 粉餅上色、去紅眼、去斑點、柔化肌膚
趣味影像合成	影像去背、圖層混合、魔術橡皮擦 影像合成、套索去背、公仔組合
我的創意照片	向量圖檔、合併圖層、畫微笑曲線 另存 PNG、個人印章、加入向量物件
模版應用點子王	模版/外框、做四則漫畫、寫真月曆 做班刊封面、自己做相框(外框工廠)
我的電子相簿	在雲端分享照片、批次轉檔、產生電子 相簿、放到雲端硬碟、瀏覽我的相簿

## 課程內涵：

教學期程	主題	能力指標	教學內容	節數	使用教材	評量方式
第 1 週			期初準備： 1. 電腦教室規則宣導 2. 網路相關法律宣導致 3. 座位編排 4. 學生學號目錄設定 中文打字練習每節課 10 分鐘	1	自編教材	1. 實作評量 2. 觀察評量 3. 口頭問答
第 2 週	著作權宣導	資議 c-Ⅱ-1 體驗運用科技與他人互動及合作的方法。 4. 資議 a-Ⅱ-3 領會資訊倫理的重要性。	1. 複製引用尊重原創 2. 聰明上網不觸法 中文打字練習每節課 10 分鐘	1	教育大市集 <a href="https://market.cloud.edu.tw/resources/web/1749329">https://market.cloud.edu.tw/resources/web/1749329</a> <a href="https://market.cloud.edu.tw/resources/web/1748246">https://market.cloud.edu.tw/resources/web/1748246</a>	1. 實作評量 2. 觀察評量 3. 口頭問答
第 3~6 週	第一章 我是影像高手	資議 t-Ⅱ-2 體會資訊科技解決問題的過程。 資議 a-Ⅱ-1 感受資訊科技於日常生活之重要性。 資議 c-Ⅱ-1 體驗運用科技與他人互動及合作的方法。 資議 a-Ⅱ-3 領會資訊倫理的重要性。	1. 影像軟體的應用 2. PhotoCap 下載安裝和啟動 3. PhotoCap 做中學 4. 套用美麗相框 5. 儲存檔案(影像檔格式) 6. 可愛多圖相框 中文打字練習每節課 10 分鐘	4	1. PhotoCap6 影像小達人 2. 影音動畫教學 3. 範例光碟 4. 成果採收遊戲	1. 實作評量 2. 觀察評量 3. 口頭問答

第 7~10 週	<p style="text-align: center;"><b>第二章</b></p> <p>校外教學全記錄</p>	<p>資議 t-II-2 體會資訊科技解決問題的過程。</p> <p>資議 a-II-1 感受資訊科技於日常生活之重要性。</p> <p>資議 c-II-1 體驗運用科技與他人互動及合作的方法。</p> <p>4. 資議 a-II-3 領會資訊倫理的重要性。</p>	<ol style="list-style-type: none"> <li>1. 影像遮罩效果</li> <li>2. 文字物件</li> <li>3. 可愛小圖案</li> <li>4. 圖層和工作檔</li> <li>5. 照片物件</li> <li>6. 對話框物件</li> </ol> <p>中文打字練習每節課 10 分鐘</p>	4	<ol style="list-style-type: none"> <li>1. PhotoCap6 影像小達人</li> <li>2. 影音動畫教學</li> <li>3. 範例光碟</li> <li>4. 成果採收遊戲</li> </ol>	<ol style="list-style-type: none"> <li>1. 實作評量</li> <li>2. 觀察評量</li> <li>3. 口頭問答</li> </ol>
第 11~14 週	<p style="text-align: center;"><b>第三章</b></p> <p>個性寫真一把罩</p>	<p>資議 t-II-2 體會資訊科技解決問題的過程。</p> <p>資議 a-II-1 感受資訊科技於日常生活之重要性。</p> <p>資議 c-II-1 體驗運用科技與他人互動及合作的方法。</p> <p>資議 a-II-3 領會資訊倫理的重要性。</p> <p><b>【跨領域】</b></p> <p>自 ai-II-1 保持對自然現象的好奇心，透過不斷的探尋和提問，常會有新發現。</p>	<ol style="list-style-type: none"> <li>1. 圖層的應用</li> <li>2. 照片拼貼</li> <li>3. 調整圖層順序</li> <li>4. 藝術字和文字方塊</li> <li>5. 空白圖層和蓋印章</li> <li>6. 神奇的濾鏡</li> </ol> <p>中文打字練習每節課 10 分鐘</p>	4	<ol style="list-style-type: none"> <li>1. PhotoCap6 影像小達人</li> <li>2. 影音動畫教學</li> <li>3. 範例光碟</li> <li>4. 成果採收遊戲</li> </ol>	<ol style="list-style-type: none"> <li>1. 實作評量</li> <li>2. 觀察評量</li> <li>3. 口頭問答</li> </ol>

教學期程	主題	能力指標	教學內容	節數	使用教材	評量方式
第 15 週	健康促進問卷前測		健康促進網路問卷 中文打字練習每節課 20 分鐘	1	<a href="http://www.openhealth.com.tw/107chc/index.aspx">http://www.openhealth.com.tw/107chc/index.aspx</a>	1.實作評量 2.觀察評量 3.口頭問答
第 16~19 週	第四章 照片編修我最行	資議 t-Ⅱ-2 體會資訊科技解決問題的過程。 資議 a-Ⅱ-1 感受資訊科技於日常生活之重要性。 資議 c-Ⅱ-1 體驗運用科技與他人互動及合作的方法。	1.亮度、對比與飽和度 2.裁切和清除影像 3.色階的調整 4.白平衡處理 5.修片的技巧-粉餅上色 6.修片的技巧-去除紅眼、去除黑斑疤痕、柔化肌膚 中文打字練習每節課 10 分鐘	4	1.PhotoCap6 影像小達人 2.影音動畫教學 3.範例光碟 4.成果採收遊戲	1.實作評量 2.觀察評量 3.口頭問答
第 20~21 週	創意年曆製作	資議 t-Ⅱ-2 體會資訊科技解決問題的過程。 資議 a-Ⅱ-1 感受資訊科技於日常生活之重要性。 資議 c-Ⅱ-1 體驗運用科技與他人互動及合作的方法。	1.照片拼貼 2.加外框 3.套模版 4.桌曆工具 5.月曆物件設定 期末總複習 中文打字練習每節課 10 分鐘	2	自編學習單	1.實作評量 2.觀察評量 3.口頭問答

以下為 111 學年度下學期部份

第 1 週			<p>期初準備：</p> <p>中文打字練習 20 分鐘</p>	1	自編教材	<p>1.實作評量</p> <p>2.觀察評量</p> <p>3.口頭問答</p>
第 2 週	著作權宣導	<p>資議 a-II-3 領會資訊倫理的重要性。</p>	<p>1.雲端影音，謹慎視聽</p> <p>2.創用 CC，創意無限</p> <p>中文打字練習 10 分鐘</p>	2	<p>教育大市集</p> <p><a href="https://market.cloud.edu.tw/resources/web/1748264">https://market.cloud.edu.tw/resources/web/1748264</a></p> <p><a href="https://market.cloud.edu.tw/resources/web/1748045">https://market.cloud.edu.tw/resources/web/1748045</a></p>	<p>1.實作評量</p> <p>2.觀察評量</p> <p>3.口頭問答</p>
第 3~6 週	<p>第五章</p> <p>趣味影像合成</p>	<p>資議 t-II-2 體會資訊科技解決問題的過程。</p> <p>資議 a-II-1 感受資訊科技於日常生活之重要性。</p> <p>資議 c-II-1 體驗運用科技與他人互動及合作的方法。</p>	<p>1.影像去背和合成</p> <p>2.圖層混合應用</p> <p>3.魔術橡皮擦</p> <p>4.合成做可愛造型</p> <p>5.套索選取去背</p> <p>6 玩一下公仔組合</p> <p>中文打字練習每節課 10 分鐘</p>	4	<p>1.PhotoCap6 影像小達人</p> <p>2.影音動畫教學</p> <p>3.範例光碟</p> <p>4.成果採收遊戲</p>	<p>1.實作評量</p> <p>2.觀察評量</p> <p>3.口頭問答</p>



第 7~10 週	<b>第六章</b> 我的創意照片	<p>資議 t-II-2 體會資訊科技解決問題的過程。</p> <p>資議 a-II-1 感受資訊科技於日常生活之重要性。</p> <p>資議 c-II-1 體驗運用科技與他人互動及合作的方法。</p> <p>資議 a-II-3 領會資訊倫理的重要性。</p> <p><b>【跨領域】</b></p> <p>5. 國 6-II-2 培養感受力、想像力等寫作基本能力。</p>	<p>1 向量和點陣圖檔</p> <p>2 PhotoCap 的向量世界</p> <p>3 畫微笑曲線</p> <p>4 另存 PNG 圖檔</p> <p>5 製作個人印章</p> <p>6 跟著鴨鴨去旅行</p> <p>中文打字練習每節課 10 分鐘</p>	4	<p>1.PhotoCap6 影像小達人</p> <p>2.影音動畫教學</p> <p>3.範例光碟</p> <p>4.成果採收遊戲</p>	<p>1.實作評量</p> <p>2.觀察評量</p> <p>3.口頭問答</p>
----------	----------------------	---	--	---	--	---

教學期程	主題	能力指標	教學內容	節數	使用教材	評量方式
第 11~14 週	第七章 模版應用點子王	<p>資議 t-II-2 體會資訊科技解決問題的過程。</p> <p>資議 a-II-1 感受資訊科技於日常生活之重要性。</p> <p>資議 c-II-1 體驗運用科技與他人互動及合作的方法。</p> <p>資議 a-II-3 領會資訊倫理的重要性。</p> <p><b>【跨領域】</b></p> <p>5. 國 6-II-2 培養感受力、想像力等寫作基本能力。</p>	<p>1. 各式各樣模版/外框</p> <p>2. 用模版做四則漫畫</p> <p>3. 個人寫真月曆</p> <p>4. 我會做班刊封面</p> <p>5. 自己做相框</p> <p>中文打字練習每節課 10 分鐘</p>	4	<p>1. PhotoCap6 影像小達人</p> <p>2. 影音動畫教學</p> <p>3. 範例光碟</p> <p>4. 成果採收遊戲</p>	<p>1. 實作評量</p> <p>2. 觀察評量</p> <p>3. 口頭問答</p>
第 15 週	健康促進問卷後測		<p>健康促進網路問卷</p> <p>中文打字練習每節課 20 分鐘</p>	1	<p><a href="http://www.openhealth.com.tw/107chc/index.aspx">http://www.openhealth.com.tw/107chc/index.aspx</a></p>	<p>1. 實作評量</p> <p>2. 觀察評量</p> <p>3. 口頭問答</p>
第 16~18 週	向量工廠應用 手繪康乃馨	<p>資議 t-II-2 體會資訊科技解決問題的過程。</p> <p>資議 a-II-1 感受資訊科技於日常生活之重要性。</p> <p>資議 a-II-4 體會學習資訊科技的樂趣。</p> <p><b>【跨領域】</b></p> <p>4. 綜 2a-II-1 覺察自己的人際溝通方</p>	<p>1. 向量工廠操作介面說明</p> <p>2. 編輯環境設定</p> <p>3. 節點工具說明</p> <p>4. 直線工具設定說明</p> <p>5. 貝茲曲線工具說明</p> <p>6. 填色設定 單純色 漸層 套材質</p> <p>7. 花瓣 枝葉繪製上色</p> <p>8. 圖層調整 群組化</p> <p>中文打字練習每節課 10 分鐘</p>	3	自編學習單	<p>1. 實作評量</p> <p>2. 觀察評量</p> <p>3. 口頭問答</p>

		式，展現合宜的互動與溝通態度和技巧。				
第 19~21 週	第八章 我的電子相簿	<p>資議 t-Ⅱ-2 體會資訊科技解決問題的過程。</p> <p>資議 a-Ⅱ-1 感受資訊科技於日常生活之重要性。</p> <p>資議 a-Ⅱ-4 體會學習資訊科技的樂趣。</p>	<ol style="list-style-type: none"> <li>1. 在雲端分享照片</li> <li>2. 批次轉檔</li> <li>3. 產生電子相簿</li> <li>4. 放到雲端硬碟</li> <li>5. 瀏覽我的相簿</li> </ol> <p>中文打字練習每節課 10 分鐘</p>	3	<ol style="list-style-type: none"> <li>1. PhotoCap6 影像小達人</li> <li>2. 影音動畫教學</li> <li>3. 範例光碟</li> <li>4. 成果採收遊戲</li> </ol>	<ol style="list-style-type: none"> <li>1. 實作評量</li> <li>2. 觀察評量</li> <li>3. 口頭問答</li> </ol>

彰化縣縣立泰和國民小學

112 學年度 第一 學期 彈性學習課程

科學小探究

教學/設計者：五年級團隊

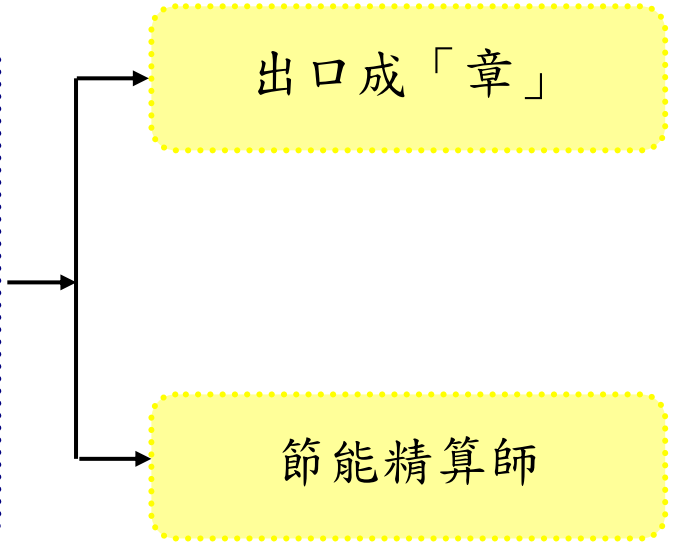
# 源源不絕「i」節能

## 壹、設計理念

近幾年來，全世界人口大幅成長，能源使用劇烈耗竭。不僅造成了環境污染，更加速溫室效應的產生。本活動讓兒童了解愛護生存環境與自然的天然資源利用，藉由影片讓學生體會要愛護地球的觀念，讓學生感受地球能源的重要性，並討論該如何節約地球有限資源，請學生帶家中的水、電、瓦斯表單，大家學習看表單，並確實的落實在生活中。

## 貳、課程架構

源源不絕「」節能



出口成「章」

節能精算師

## 參、教學活動設計

主題 名稱	自然小探究	單元 名稱	源源不絕「i」節能	適用年級	高年級
				教學節數	20 節
分段能力指標					

## 語文

- 3-2-1-1 在討論問題或交換意見時，能清楚說出自己的意思。
- 2-2-2-2 能思考說話者所表達的旨意。
- 3-2-4-4 能與人討論問題，提出解決問題的方法。
- 3-2-3-5 說話用詞正確，語意清晰，內容具體，主題明確。
- 3-2-4 能把握說話重點，充分溝通。
- 3-2-4-3 能報告解決問題的方法。
- 6-2-7-4 能配合閱讀教學，練習撰寫心得、摘要等。

## 自然

- 2-2-6-2 認識運輸能源(如汽油)和運輸工具(如火車頭、車廂、軌道)。
- 6-2-3-2 養成遇到問題時，先試著確定問題性質，再加以實地處理的習慣。

## 環境教育

- 14-2-2 能具體提出改善周遭環境問題的措施。
- 4-2-3 能表達自己對生活環境的意見，並傾聽他人對環境的想法。
- 5-2-2 具有參與調查生活周遭環境問題的經驗。

## 資訊教育

- 4-3-3 能遵守區域網路環境的使用規範。
- 4-3-4 能認識網路資料的安全防護。
- 4-3-5 能利用搜尋引擎及搜尋技巧尋找合適的網路資源。

## 教學目標

- 一、 關切人類行為對環境的衝擊。
- 二、 覺察環境改變與破壞所帶來的危險。
- 三、 積極想要為現今能源問題盡一分心力。

統整相關領域

語文 自然 環境教育 資訊教育

教學活動

教學  
時間

指導要點

教學  
資源

評量  
方式

七大議題



教學活動	教學時間	指導要點	教學資源	評量方式	七大議題
<p>《出口成「章」》</p> <p>準備活動</p> <p>老師準備節能標章圖形</p> <p>一、引起動機</p> <p>想一想</p> <ul style="list-style-type: none"> <li>➤ 你在哪裡看過節能標章？</li> <li>➤ 你知道地球上有哪些生活中必須使用的能源嗎？</li> <li>➤ 你覺得你能尊重別人嗎？為什麼？</li> </ul> <p>二、發展活動</p> <p>(一)節約用電：</p> <p>1.分組討論在日常生活中如何</p> <div data-bbox="344 1126 775 1442" data-label="Image"> </div> <p>節約用電。</p> <p>2.環保標章介紹與測驗：透過『環保標章』介紹環保標章、節能標章、省水標章及綠建築標章並且與學生討論綠色消費的概念。然後隨機以節電</p>		<p>老師課前先準備相關圖形</p> <p>引導學生說出認知中的節約能源</p> <p>提醒學生專心聆聽</p> <p>鼓勵學生思考，並踴躍發表，也可分組討論</p>	<p>相關圖形（補充資料）</p>	<p>發表</p> <p>上課參與度</p> <p>圖形辨認</p> <p>討論</p> <p>發表</p> <p>上課參與度</p>	<p>資訊教育</p> <p>4-3-3</p> <p>4-3-4</p> <p>4-3-5</p> <p>語文</p> <p>3-2-1-1</p> <p>2-2-2-2</p> <p>3-2-4-4</p> <p>3-2-3-5</p> <p>3-2-4</p> <p>自然</p> <p>2-2-6-2</p> <p>6-2-3-2</p> <p>環境教育</p> <p>14-2-2</p> <p>4-2-3</p> <p>5-2-2</p>

教學活動	教學時間	指導要點	教學資源	評量方式	七大議題
<p><b>三、綜合活動</b></p> <p>能清楚知道地球資源是有限的，我們該如何在生活中隨手節約能源。</p>		<p>讓學生知道節能的重要</p>		<p>聆聽</p>	<p>語文 2-2-2-2</p>

教學活動	教學時間	指導要點	教學資源	評量方式	七大議題
<p><b>《節能精算師》</b></p> <p><b>準備活動：</b> 學生準備家中的水、電、瓦斯單據</p> <p><b>一、引起動機</b> 在上一節課中，我們學會如何在生活中，節約能源，珍惜有限能源。</p> <p><b>二、發展活動</b> 單據教學</p> <ul style="list-style-type: none"> <li>➤ 水的單據，上面有哪些項目？了解水的用量。</li> <li>➤ 電的單據，上面有哪些項目？了解電的用量。</li> <li>➤ 瓦斯的單據，上面有哪些項目？了解瓦斯的用量。</li> <li>➤ 比較使用量的多少</li> <li>➤ 思考可以如何節約能源的方法</li> </ul> <p>將資料填在學習單上</p> <p><b>三、綜合活動</b> 讓學生運用單據了解家中使用能源的狀況，並解能思考如何珍惜有限資源，節約能源。</p>		<p>學生課前先準備水、電、瓦斯單據</p> <p>引導學生說出認知中兩者的不同</p> <p>鼓勵學生思考，並踴躍發表，也可分組討論</p> <p>讓學生知道了解家中使</p>	<p>學習單</p>	<p>發表 上課參與度</p> <p>討論發表 上課參與度</p> <p>聆聽</p>	<p>語文 3-2-1-1 2-2-2-2 3-2-4-4 3-2-3-5 3-2-4</p> <p>自然 2-2-6-2 6-2-3-2 環境教育 14-2-2 4-2-3 5-2-2</p> <p>語文 3-2-4-3</p> <p>語文</p>



## 能源教育 ~ 補充資料

網站名稱 \ 教材	來源
經濟部能源局	<a href="http://www.moeaboe.gov.tw/">http://www.moeaboe.gov.tw/</a>
經濟部水利署	<a href="http://www.wra.gov.tw/">http://www.wra.gov.tw/</a>
中國石油股份有限公司	<a href="https://new.cpc.com.tw/Home/">https://new.cpc.com.tw/Home/</a>
經濟部水利署北區水資源局	<a href="https://www.wranb.gov.tw/np.asp?ctNode=306&amp;mp=5">https://www.wranb.gov.tw/np.asp?ctNode=306&amp;mp=5</a>
節約能源園區	<a href="http://www.energypark.org.tw/">http://www.energypark.org.tw/</a>
環保署綠色生活資訊網	<a href="http://greenliving.epa.gov.tw/GreenLife/">http://greenliving.epa.gov.tw/GreenLife/</a>
公視_改變世界的6度C_01.wmv	<a href="https://www.youtube.com/watch?v=4vO7Yc4fHEY">https://www.youtube.com/watch?v=4vO7Yc4fHEY</a>
公視_改變世界的6度C_02.wmv	<a href="https://www.youtube.com/watch?v=VXdifrmKqIQ">https://www.youtube.com/watch?v=VXdifrmKqIQ</a>
公視_改變世界的6度C_03.wmv	<a href="https://www.youtube.com/watch?v=v6RD9fT3AEk">https://www.youtube.com/watch?v=v6RD9fT3AEk</a>
公視_改變世界的6度C_04.wmv	<a href="https://www.youtube.com/watch?v=dfgWdx9EaN4">https://www.youtube.com/watch?v=dfgWdx9EaN4</a>
公視_改變世界的6度C_05.wmv	<a href="https://www.youtube.com/watch?v=_Ucxitik-ww">https://www.youtube.com/watch?v=_Ucxitik-ww</a>
公視_改變世界的6度C_06.wmv	<a href="https://www.youtube.com/watch?v=jHI2vkmOcUU">https://www.youtube.com/watch?v=jHI2vkmOcUU</a>
《±2°C》正負2度C-全球暖化台灣版紀錄片	<a href="https://www.youtube.com/watch?v=MBaAtU1E2cI">https://www.youtube.com/watch?v=MBaAtU1E2cI</a>





## 源源不絕「i」節能


### ➤ 認識標章



( ) 標章



( ) 標章



( ) 標章

### ➤ 記錄家中的水、電、瓦斯表單

種類	計費期間	上期度數	本期度數	單價	總金額
水					
電					
瓦斯					



請你寫出幾項你能做到珍惜資源的方法。

彰化縣縣立泰和國民小學

112 學年度 第 二 學期 彈性學習課程

科學小探究

教學/設計者：五年級團隊

## 能源教育—節約能源

### 壹、設計理念

藉由能源教育教案設計，讓學生能認識常見的能源類別，並能珍惜有限的能源，課程將介紹能源教育中，各種不同

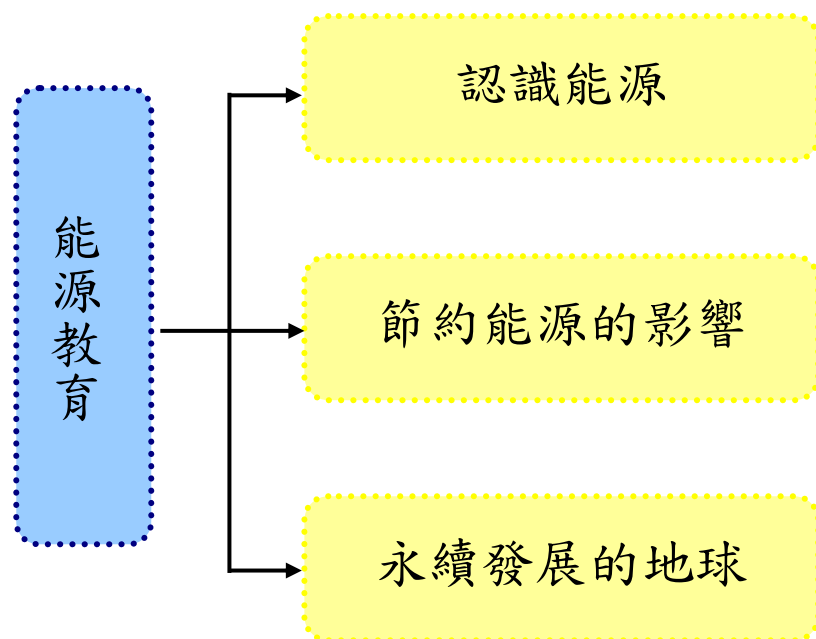


種類的能源，包括：石油、天然氣、煤、核能、水力、風力、太陽能、潮汐能、生物能、地熱等，並藉由繪本、影片等資源，使學生了解節能減碳、愛護地球的重要性。

近年來，由於人類物質生活的進步，所耗費的能源越來越多，如何從日常生活的食、衣、住、行各方面，瞭解一些簡單的節能觀念，並且，能夠做到的節能減碳的方法，對於地球永續發展非常重要。包括：多吃本地食物、少吃進口食品、做好垃圾分類、資源回收，隨手關電器，進而推廣到家庭多用節能電器和多多搭乘大眾運輸工具等。從生活中，養成能源教育的理念。

本課程將藉由各種媒材的介紹，並以實際體驗及戲劇的活動，讓學生切身了解能源教育的意涵，並懂得珍惜得來不易的能源，使我們生活的地球能夠永續發展。

## 貳、課程架構



## 參、教學活動設計

主題名稱	自然小科學	單元名稱	節約能源	適用年級	高年級
				教學節數	20 節
教學目標					
<p>一、能瞭解能源教育的意義。</p> <p>二、能對生活環境關懷，主動探索節能知識。</p> <p>三、能瞭解浪費能源的後果與影響。</p> <p>四、能在生活中實踐能源教育，並以行動來實踐。</p> <p>五、能培養節能減碳、愛護地球的精神。</p>					
核心素養項目	A2 系統思考與解決問題 A3 規劃執行與創新應變 B3 藝術涵養與美感素養		核心素養 具體內涵	社-E-A2 自-E-A3 藝-E-B3	
學習表現	<p><b>【社會】</b> 2a-III-1 關注社會、自然、人文環境與生活方式的互動關係。</p> <p><b>【自然】</b> ah-III-2 透過科學探究活動解決一部分生活週遭的問題。</p> <p><b>【藝術】</b> 3-III-1 能參與、記錄各類藝術活動，進而覺察在地及全球藝術文化。</p>		議題融入	<p><b>【能源教育】</b> 能 E2 了解節約能源的重要。 能 E3 認識能源的種類與形式。 能 E4 了解能源的日常應用。 能 E6 認識我國能源供需現況及發展情形。 能 E8 於家庭、校園生活實踐節能減碳的行動。</p> <p><b>【環境教育】</b> 環 E14 覺知人類生存與發展需要利用能源</p>	

學習內容	<p><b>【社會】</b> Af-III-1 為了確保基本人權、維護生態環境的永續發展，全球須共同關心許多議題。</p> <p><b>【自然】</b> INg-III-4 人類的活動會造成氣候變遷，加劇對生態與環境的影響。 INg-III-5 能源的使用與地球永續發展息息相關。</p> <p><b>【藝術】</b> 視 A-III-1 藝術語彙、形式原理與視覺美感。</p>	<p>及資源，學習在生活中直接利用自然能源或自然形式的物質。</p> <p>環 E17 養成日常生活節約用水、用電、物質的行為，減少資源的消耗。</p> <p><b>【閱讀素養教育】</b> 閱 E6 發展向文本提問的能力。 閱 E7 發展詮釋、反思、評鑑文本的能力。</p>
------	---	--

統整相關領域					
社會、自然、藝術					
教學活動	教學時間	指導要點	教學資源	評量方式	議題融入

教學活動	教學時間	指導要點	教學資源	評量方式	議題融入
<p><b>準備活動：</b></p> <p>影片《【能源首部曲】 能源知多少》</p> <p>影片《大自然的力量 The Power of Nature — 認識再生能源》</p> <p>影片《值得省思的動畫-人類是地球最大的危機》</p> <p><b>一、引起動機</b></p> <p>(一)教師引導，說明能源教育的意義，以及浪費能源對地球環境可能造成的影響。</p> <p>(二)教師帶領學生觀賞影片《【能源首部曲】 能源知多少》。</p> <p>(三)教師引導提問：</p> <ol style="list-style-type: none"> <li>1.看完影片後，對於能源有哪些基本的認識？我們一般常見的能源有哪些呢？</li> <li>2.在影片中，這些能源有什麼不同？</li> <li>3.教師說明：在我們生活的地球上，有許多種不同的能源，人類如果能善加利用，可以改善生活，但如果濫用會造成無可挽救的後果。</li> </ol>		<p>老師事先準備好影片，架設器材。</p> <p>教師提示：能源教育之意義與內涵。</p> <p>老師提示：從影片中，學習能源教育的基本知識。</p>	<p>電腦 投影機 喇叭</p>	<p>上課參與度</p> <p>上課參與度</p> <p>口頭發表</p> <p>口頭發表</p> <p>上課參與度</p>	<p>能 E2 能 E3 能 E6</p>

教學活動	教學時間	指導要點	教學資源	評量方式	議題融入
<p>(二)欣賞影片《大自然的力量 The Power of Nature – 認識再生能源》。</p> <p>(三)教師協助小朋友進行分組討論教學活動。</p> <p>1.問題一：剛剛影片中介紹了哪些再生能源？</p> <p>2.問題二：這些再生來源對我們的生活可能會帶來哪些影響？</p> <p>3.問題三：你認為台灣適合發展哪一種再生來源？為什麼？</p>		<p>教師引導提問。</p>		<p>上課參與度</p> <p>口頭發表</p> <p>口頭發表</p> <p>口頭發表</p>	<p>能 E3</p> <p>能 E4</p> <p>環 E14</p>
<p><b>三、綜合活動</b></p> <p>(一)教師統整：在瞭解了能源教育的意義及能源的類型後，讓學生能夠知道能源的珍貴，進而懂得愛護珍惜日常生活中的能源。</p>		<p>了解能源教育的意義，並讓學生思考該如何節約能源愛護地球。</p>		<p>上課參與度</p>	

教學活動	教學時間	指導要點	教學資源	評量方式	議題融入
<p><b>準備活動：</b> 影片《北風與太陽-再生能源超級爭霸戰》 繪本《愛吹冷氣的河馬》</p> <p><b>一、引起動機</b> (一)教師引導： 1.引發舊經驗，熱身討論。 2.複習上節課能源教育的內容，及節約能源的理念。 (二)教師說明：本節課將從影片及繪本故事出發，讓學生瞭解如何運用再生能源，並透過繪本改編戲劇演出，了解能源的重要性。</p> <p><b>二、發展活動</b> (一)欣賞影片《北風與太陽-再生能源超級爭霸戰》及繪本《愛吹冷氣的河馬》。教師引導提問。 (二)欣賞後，分組進行討論並將《愛吹冷氣的河馬》改編成劇本，教師選擇組別上台演出。 1.分配角色，進行旁白、對話</p>		<p>老師提示小朋友上一節課的上課內容。</p> <p>簡單說明地球能源目前面臨的危機，及發展再生來源的重要性。</p> <p>說明影片內容與意涵。</p> <p>鼓勵小朋友演出發表。</p>	<p>電腦 投影機 喇叭</p>	<p>上課參與度</p> <p>上課參與度</p> <p>上課參與度</p>	<p>能 E2 能 E8 環 E14 閱 E6</p>

教學活動	教學時間	指導要點	教學資源	評量方式	議題融入
<p>2.問題二：吹冷氣有可能造成哪些不良的後果？</p> <p>3.問題三：請你幫河馬想想看，除了吹冷氣，還有哪些消暑良方？</p> <p>4.問題日：想想看，你自己是否會像故事中的河馬一樣？你認為你自己在日常生活中，有哪些節約能源的行動？</p> <p><b>三、綜合活動</b></p> <p>(一)教師統整：讓學生從認識再生能源出發，藉由繪本故事的演出，了解地球環境的改變不只是人類，連動物也可能會受到引響。</p> <p>(二)下節課程預告：下次上課將介紹節約能源的實際案例。</p>		<p>老師引導小朋友了解發展再生能源對地球環境的幫助。</p>		<p>口頭發表</p> <p>口頭發表</p> <p>口頭發表</p> <p>上課參與度</p>	

教學活動	教學時間	指導要點	教學資源	評量方式	議題融入
<p><b>準備活動：</b>  影片《105 年推動能源教育績優學校》  繪本《那瑪夏的圖書館》  環保教育學習單《節約能源大作戰》(附件 3-1)</p> <p><b>一、引起動機</b>  (一)教師引導：  1.引發舊經驗，熱身討論。  2.台灣在推動節能上有什麼實際的例子？  (二)教師說明：節約能源應該從我們日常生活周遭的學校、家庭做起，進而推廣到整個社會中。</p> <p><b>二、發展活動</b>  (一)欣賞影片《105 年推動能源教育績優學校》及繪本《那瑪夏的圖書館》。教師引導提問。  (二)影片欣賞後，分組進行問題討論。</p> <p>1.問題一：看完影片後，請問學校在推動能源教育中有</p>		<p>教師引導說明本節課內容。</p> <p>老師引導說明學校在節能的實際做法。</p> <p>鼓勵發表。</p>	<p>電腦  投影機  喇叭</p>	<p>上課參與度  口頭發表</p> <p>上課參與度</p> <p>口頭發表</p>	<p>能 E2  能 E8  閱 E7  環 E17</p>



教學活動	教學時間	指導要點	教學資源	評量方式	議題融入
<p>(三)節能體驗活動。</p> <p>1.老師請同學將班級內所有電器用品關掉三分鐘，體驗看看沒有能源我們的生活會有什麼影響。</p> <p>2.請同學們也可以回家後試著體驗看看，在沒有能源的狀況下，會對生活造成哪些影響。</p>		<p>教師指導學生實際體驗。</p>		<p>上課參與度</p>	
<p><b>三、綜合活動</b></p> <p>(一)請小朋友完成能源教育學習單《節約能源大作戰》(附件3-1)。</p> <p>(二)教師統整：教師總結說明能源教育的理念，並請同學們反思本堂課程的意涵，讓我們都能夠從生活周遭做起，落實能源教育的理念。</p>		<p>教師指導小朋友完成能源教育學習單《節約能源大作戰》(附件3-1)。</p> <p>鼓勵小朋友發表與省思。</p>		<p>完成學習單</p>	

## 能源教育 ~ 資料來源

順序	網站名稱 \ 教材	來源	參考資料
1	【能源首部曲】能源知多少	<a href="https://www.youtube.com/watch?v=VyzyoTxyISc">https://www.youtube.com/watch?v=VyzyoTxyISc</a>	
2	大自然的力量The Power of Nature — 認識再生能源	<a href="https://www.youtube.com/watch?v=dIMwxr0Tfxg&amp;list=PLTJ5ePO6cYplGnGBT1RpJ3LccYp8i3lGg">https://www.youtube.com/watch?v=dIMwxr0Tfxg&amp;list=PLTJ5ePO6cYplGnGBT1RpJ3LccYp8i3lGg</a>	
3	北風與太陽-再生能源超級爭霸戰	<a href="https://www.youtube.com/watch?v=ytQWw0Fewys">https://www.youtube.com/watch?v=ytQWw0Fewys</a>	
4	值得省思的動畫-人類是地球最大的危機	<a href="https://www.youtube.com/watch?v=5oHysUOx9vo">https://www.youtube.com/watch?v=5oHysUOx9vo</a>	
5	105年推動能源教育績優學校	<a href="https://www.youtube.com/watch?v=hrWuwL_ufT4">https://www.youtube.com/watch?v=hrWuwL_ufT4</a>	
6	能源教育資訊網	<a href="http://energy.mt.ntnu.edu.tw/ch/index.aspx">http://energy.mt.ntnu.edu.tw/ch/index.aspx</a>	
7	愛吹冷氣的河馬	<a href="http://www.books.com.tw/products/0010370992">http://www.books.com.tw/products/0010370992</a>	
8	那瑪夏的	<a href="http://www.books.com.tw/products/0010745894">http://www.books.com.tw/products/0010745894</a>	


	圖書館		
9	環境通訊 網	<a href="http://enw.e-info.org.tw/climate_change">http://enw.e-info.org.tw/climate_change</a>	
10	教育大市集	<a href="https://market.cloud.edu.tw/">https://market.cloud.edu.tw/</a>	

附件 3-1

能源教育學習單《節約能源大作戰》

\_\_\_\_年\_\_\_\_班 \_\_\_\_號 姓名\_\_\_\_\_

在日常生活中，常常可以看見浪費能源的例子，想想看，你可以用哪些方式來節約能源，任選下列六個節能標章其中一個剪下，並將它設計成節能宣導海報。



請沿虛線剪下

節能標章



綠建築標章  
GREEN BUILDING



省水標章



台灣環保標章



冷氣機  
能源效率標識