

彰化縣縣立南港國民小學 112 學年度 各年級 彈性學習課程/節數規劃說明

總表

「校訂課程」：是由學校安排，以形塑學校教育願景及強化學生適性發展。彈性學習課程由學校自行規劃辦理全校性、全年級或班群學習活動，提升學生學習興趣並鼓勵適性發展，落實學校本位及特色課程。本校各類彈性學習課程之規劃，呼應本校重要背景因素、

以課程願景為目標，並發展「我愛家鄉-綠藝南港」，期能提升學生學習興趣並鼓勵適性發展，落實學校本位及特色課程。本校 全面實施 12 年國教 / 逐年實施 12 年國教，茲將彈性學習課程及節數/彈性學習節數分配表列如下：

類別	年級	一年級		二年級		三年級		四年級		五年級	
	課程名稱	上學期	下學期	上學期	下學期	上學期	下學期	上學期	下學期	上學期	下學期
		節數	節數	節數	節數	節數	節數	節數	節數	節數	節數
統整性 主題/專題/議題 探究 其他類 課程	我愛米飯	21									
	認識蔬菜		20								
	蔬菜種植			21							
	健康飲食				20						
	認識植栽					21					
	觀察昆蟲						20				
	生態平衡							21			
	維護生態								20		
	減速生活									21	
	資源回收										20
其他類 課程課 程	閱讀活動	21	20	21	20	21	20	21	20	21	20
	資訊					21	20	21	20	21	20
	學校活動/議題宣導	19	20	19	20	19	20	19	20	19	19
	資訊教育-生生用平	1		1		1		1		1	
	安全教育-交通安全	1		1		1		1		1	1
	國語補救教學自主學習									21	20
	數學補救教學自主學習									21	20
	合計	63	60	63	60	84	80	84	80	126	120

年級	六年級	
課程名稱	上學期	下學期
	節數	節數
綠色消費	21	
太陽光電		18
閱讀活動	21	18
資訊	21	18
國語補救教學自主學習	21	18
學校活動/議題宣導	19	17
安全教育-交通安全	1	1
資訊教育-生生用平	1	
合計	105	90

彰化縣南港國小 112 學年度第一學期五年級彈性學習課程 (校訂課程:我愛家鄉 - 綠藝南港)

課程名稱	減塑生活	實施年級 (班級組別)	五年級	教學 節數	本學期共(21)節
彈性學習課程 四類規範	<p>1. 統整性探究課程 (■主題□專題□議題)</p> <p>2. □社團活動與技藝課程(□社團活動□技藝課程)</p> <p>3. □特殊需求領域課程(特殊需求課程計畫請統一上傳至第 12 項)</p> <p>身障類:□生活管理□社會技巧□學習策略□職業教育□溝通訓練□點字□定向行動□功能性動作訓練□輔助科技運用</p> <p>資優類:□創造力 □領導才能□情意發展□獨立研究或專長領域</p> <p>其他類:□藝術才能班專門課程□體育班專門課程</p> <p>4. □其他類課程</p> <p>□本土語文/新住民語文□服務學習□戶外教育□班際或校際交流□自治活動□班級輔導□學生自主學習□領域補救教學</p>				
設計理念	藉由對塑膠垃圾對人類和其他生物的影響，了解其過患，進而減少塑膠垃圾的使用，加強環保概念，建立正確知見。				
本教育階段 總綱核心素養 或校訂素養	<ul style="list-style-type: none"> ● C1 道德實踐與公民意識 自-E-C1 培養愛護自然、珍愛生命、惜取資源的關懷心與行動力。 ● A2 系統思考與解決問題 社-E-A2 敏覺居住地方的社會、自然與人文環境變遷，關注生活問題及其影響，並思考解決方法。 ● C1 道德實踐與公民意識 綜-E-C1 關懷生態環境與周遭人事物，體驗服務歷程與樂趣，理解並遵守道德規範，培養公民意識。 				
課程目標	1. 關心塑膠袋使用情形 2. 了解塑膠垃圾的去處 2. 了解塑膠垃圾對生物和人類的禍害 3. 知道如何減少塑膠袋的使用 4. 努力實踐減塑救地球				
配合融入之領域 或議題	□國語文 □英語文 □本土語 □數學 ■社會 ■自然科學 ■藝術 □綜合活動 □健康與體育 ■生活課程 □科技			環 E5 覺知人類的生活型態對其他生物與生態系的衝擊。 環 E16 了解物質循環與資源回收利用的原理。 環 E17 養成日常生活節約用水、用電、物質的行為，減少資源的消耗。	
表現任務	口頭報告、學習單、作品				
課程架構					

教學期程	節數	教學單元名稱	學習表現 (校訂或相關領域)	學習目標	學習內容(校訂)	學習活動	學習評量 (表現任務)	自編自選教材 /學習單
第 1 週	1	一、引起動機	<p>自然科學 pa-II-2 能從得到的資訊或數據，形成解釋、得到解答、解決問題。並能將自己的探究結果和他人的結果(例如：來自老師)相比較，檢查是否相近。</p> <p>社會 3d-II-1 探究問題發生的原因與影響，並尋求解決問題的可能做法。</p> <p>綜合活動 3d-II-1 覺察生活中環境的問題，探討並執行對環境友善的行動。</p>	1. 關心塑膠袋使用情形 2. 了解塑膠垃圾的去處 2. 了解塑膠垃圾對生物和人類的禍害 3. 知道如何減少塑膠袋的使用 4. 努力實踐減塑救地球	<p>自然科學 INg-II-3 可利用垃圾減量、資源回收、節約能源等方法來保護環境。</p> <p>社會 Ab-II-1 居民的生活方式與空間利用，和其居住地方的自然、人文環境相互影響。</p> <p>綜合活動 Cd-II-1 生活中環境問題的覺察。</p> <p>綜合活動 Cd-II-2 環境友善的行動與分享。</p>	<p>1. 詢問同學今天有沒有使用塑膠袋？什麼時候？使用塑膠袋原因？</p> <p>2. 教師拿夾子將垃圾桶內的垃圾一一夾出，並問同學哪些是塑膠類的垃圾？</p> <p>3. 進行塑膠類用品的探討</p>	口頭報告、學習單	
第 2 週	1	二、塑膠袋哪裡去了？	<p>自然科學 pa-II-2 能從得到的資訊或數據，形成解釋、得到解答、解決問題。並能將自己的探究結果和他人的結果(例如：來自老師)相比較，檢查是否相近。</p> <p>社會 3d-II-1 探究問題發生的原因與影響，並尋求解</p>	1. 關心塑膠袋使用情形 2. 了解塑膠垃圾的去處 2. 了解塑膠垃圾對生物和人類的禍害 3. 知道如何減少塑膠袋的使用 4. 努力實踐減塑救地球	<p>自然科學 INg-II-3 可利用垃圾減量、資源回收、節約能源等方法來保護環境。</p> <p>社會 Ab-II-1 居民的生活方式與空間利用，和其居住地方的自然、人文環境相互影響。</p>	<p>介紹台灣的塑膠袋使用情形：台灣平均每人每天使用 2.7 個以上的塑膠袋。一年使用約 160 億個塑膠袋，每人每年平均使用 782 個，是歐盟國家每人每年平均使用 198 個的 3.9 倍。</p> <p>2. 塑膠袋哪裡去</p>	口頭報告、學習單	

			<p>決問題的可能做法。</p> <p>綜合活動 3d-II-1 覺察生活中環境的問題，探討並執行對環境友善的行動。</p>		<p>綜合活動 Cd-II-1 生活中環境問題的覺察。綜合活動 Cd-II-2 環境友善的行動與分享。</p>	<p>了? 95%的塑膠包裝只有用過一次就被丟棄。而且全世界每年有 800 萬噸的塑膠躲過回收、焚化與掩埋三道關卡，跟雨水一起溜入茫茫大海，成為無法被分解的無敵物質，它們慢慢碎裂，變成奈米尺寸的微小碎片。</p>		
第 3 週	1	三、塑膠袋的危害	<p>自然科學 pa-II-2 能從得到的資訊或數據，形成解釋、得到解答、解決問題。並能將自己的探究結果和他人的結果(例如：來自老師)相比較，檢查是否相近。</p> <p>社會 3d-II-1 探究問題發生的原因與影響，並尋求解決問題的可能做法。</p> <p>綜合活動 3d-II-1 覺察生活中環境的問題，探討並執行對環境友善的行動。</p>	<p>1. 關心塑膠袋使用情形 2. 了解塑膠垃圾的去處 2. 了解塑膠垃圾對生物和人類的禍害 3. 知道如何減少塑膠袋的使用 4. 努力實踐減塑救地球</p>	<p>自然科學 INg-II-3 可利用垃圾減量、資源回收、節約能源等方法來保護環境。</p> <p>社會 Ab-II-1 居民的生活方式與空間利用，和其居住地方的自然、人文環境相互影響。</p> <p>綜合活動 Cd-II-1 生活中環境問題的覺察。綜合活動 Cd-II-2 環境友善的行動與分享。</p>	<p>a. 塑膠袋裡有塑化劑吃進人體 影響內分泌造成氣喘過敏</p> <p>b. 流到下水道，堵住排水系統，造成淹水</p> <p>c. 埋在土裡，汙染泥土，妨害農作物生長</p> <p>d. 送進焚化爐，汙染空氣，造成地球暖化</p> <p>e. 鳥類、魚類等動物誤食，造成死亡</p> <p>觀看【減塑行動。拯救海洋】塑化人生-7 塑膠袋真好用 https://www.yout</p>	口頭報告、學習單	<p>【減塑行動。拯救海洋】塑化人生-7 塑膠袋真好用 https://www.youtube.com/watch?v=iIzA0pbgfc</p>

						ube.com/watch?v=-iIzA0pbgfc		
第 4 週	1	三、塑膠袋的危害	<p>自然科學 pa-II-2 能從得到的資訊或數據，形成解釋、得到解答、解決問題。並能將自己的探究結果和他人的結果（例如：來自老師）相比較，檢查是否相近。</p> <p>社會 3d-II-1 探究問題發生的原因與影響，並尋求解決問題的可能做法。</p> <p>綜合活動 3d-II-1 覺察生活中環境的問題，探討並執行對環境友善的行動。</p>	<p>1. 關心塑膠袋使用情形 2. 了解塑膠垃圾的去處 2. 了解塑膠垃圾對生物和人類的禍害 3. 知道如何減少塑膠袋的使用 4. 努力實踐減塑救地球</p>	<p>自然科學 INg-II-3 可利用垃圾減量、資源回收、節約能源等方法來保護環境。</p> <p>社會 Ab-II-1 居民的生活方式與空間利用，和其居住地方的自然、人文環境相互影響。</p> <p>綜合活動 Cd-II-1 生活中環境問題的覺察。綜合活動 Cd-II-2 環境友善的行動與分享。</p>	<p>不要使用塑膠袋，絕非一件小事，因為它已成為了人類間接殺害生命的原因。</p> <p>1. 造成鳥類誤食：日本鹿兒島大學藤枝繁教授，多年研究海洋廢棄物的問題。2010 年，他在信天翁（海鳥）的胃裡收集了 1,400 個打火機，根據斑駁的文字與特徵來分析，約有 80% 來自亞洲國家，14.1% 來自台灣。我們不經意丟掉的東西，以後就會產生這樣的影響。觀看害死信天翁幼鳥的塑膠垃圾影片</p> <p>https://www.youtube.com/watch?v=3iT80UHQvNM</p>	口頭報告、學習單	害死信天翁幼鳥的塑膠垃圾影片 https://www.youtube.com/watch?v=3iT80UHQvNM
第 5 週	1	三、塑膠袋的危害	<p>自然科學 pa-II-2 能從得到的資訊或數據，形成解釋、得到解答、解決問題。並能將自己的</p>	<p>1. 關心塑膠袋使用情形 2. 了解塑膠垃圾的去處 2. 了解塑膠垃圾對生</p>	<p>自然科學 INg-II-3 可利用垃圾減量、資源回收、節約能源等</p>	<p>對海洋生物的威脅與殘害塑膠垃圾除了成為陸地垃圾，海洋上漂浮的垃圾場，更嚴重的是傷</p>	口頭報告、學習單	肚垃圾袋殺了領航鯨「小梧子」 https://www.youtube.com/

			<p>探究結果和他人的結果 (例如：來自老師) 相比較，檢查是否相近。</p> <p>社會 3d-II-1 探究問題發生的原因與影響，並尋求解決問題的可能做法。</p> <p>綜合活動 3d-II-1 覺察生活中環境的問題，探討並執行對環境友善的行動。</p>	<p>物和人類的禍害 3. 知道如何減少塑膠袋的使用 4. 努力實踐減塑救地球</p>	<p>方法來保護環境。</p> <p>社會 Ab-II-1 居民的生活方式與空間利用，和其居住地方的自然、人文環境相互影響。</p> <p>綜合活動 Cd-II-1 生活中環境問題的覺察。綜合活動 Cd-II-2 環境友善的行動與分享。</p>	<p>害海洋生物，牠們生活在 垃圾圈、吃垃圾，乃至受困而死。觀看滿肚垃圾袋殺了領航鯨</p> <p>「小梧子」 https://www.youtube.com/watch?v=sxF_vGgR2Fo</p>		<p>watch?v=sxF_vGgR2Fo</p>
第 6 週	1	三、塑膠袋的危害	<p>自然科學 pa-II-2 能從得到的資訊或數據，形成解釋、得到解答、解決問題。並能將自己的探究結果和他人的結果 (例如：來自老師) 相比較，檢查是否相近。</p> <p>社會 3d-II-1 探究問題發生的原因與影響，並尋求解決問題的可能做法。</p> <p>綜合活動 3d-II-1 覺察生活中環境的問題，探討並執行對環境友善的行動。</p>	<p>1. 關心塑膠袋使用情形 2. 了解塑膠垃圾的去處 2. 了解塑膠垃圾對生物和人類的禍害 3. 知道如何減少塑膠袋的使用 4. 努力實踐減塑救地球</p>	<p>自然科學 INg-II-3 可利用垃圾減量、資源回收、節約能源等方法來保護環境。</p> <p>社會 Ab-II-1 居民的生活方式與空間利用，和其居住地方的自然、人文環境相互影響。</p> <p>綜合活動 Cd-II-1 生活中環境問題的覺察。綜合活動 Cd-II-2 環境友善的行動與分享。</p>	<p>塑膠微粒對我們的影響</p> <p>觀看：塑膠微粒易吸附有機毒物進入食物鏈影響大 https://www.youtube.com/watch?v=ZPfCDdDMo0o</p>	口頭報告、學習單	<p>塑膠微粒易吸附有機毒物進入食物鏈影響大 https://www.youtube.com/watch?v=ZPfCDdDMo0o</p>

第 7 週	1	四、總結塑膠袋的危害	<p>自然科學 pa-II-2 能從得到的資訊或數據，形成解釋、得到解答、解決問題。並能將自己的探究結果和他人的結果(例如：來自老師)相比較，檢查是否相近。</p> <p>社會 3d-II-1 探究問題發生的原因與影響，並尋求解決問題的可能做法。</p> <p>綜合活動 3d-II-1 覺察生活中環境的問題，探討並執行對環境友善的行動。</p>	<p>1. 關心塑膠袋使用情形 2. 了解塑膠垃圾的去處 2. 了解塑膠垃圾對生物和人類的禍害 3. 知道如何減少塑膠袋的使用 4. 努力實踐減塑救地球</p>	<p>自然科學 INg-II-3 可利用垃圾減量、資源回收、節約能源等方法來保護環境。</p> <p>社會 Ab-II-1 居民的生活方式與空間利用，和其居住地方的自然、人文環境相互影響。</p> <p>綜合活動 Cd-II-1 生活中環境問題的覺察。綜合活動 Cd-II-2 環境友善的行動與分享。</p>	<p>老師總節前幾週的影片，說明自然生態因塑膠袋造成的影響：</p> <p>1. 有許多海洋生物，包括海龜、海豹、海獅、信天翁、海鳥、鯨魚...等，牠們都因為吃了塑膠製品後死亡，或因為被塑膠製品套住頭、纏住身體，導致無法移動或進食，最後死亡。</p> <p>2. 海洋因為許多塑膠垃圾，變成一個塑膠海洋濃湯。</p>	口頭報告、學習單	
第 8 週	1	五、你了解「塑膠垃圾」嗎？	<p>自然科學 pa-II-2 能從得到的資訊或數據，形成解釋、得到解答、解決問題。並能將自己的探究結果和他人的結果(例如：來自老師)相比較，檢查是否相近。</p> <p>社會 3d-II-1 探究問題發生的原因與影響，並尋求解決問題的可能做法。</p>	<p>1. 關心塑膠袋使用情形 2. 了解塑膠垃圾的去處 2. 了解塑膠垃圾對生物和人類的禍害 3. 知道如何減少塑膠袋的使用 4. 努力實踐減塑救地球</p>	<p>自然科學 INg-II-3 可利用垃圾減量、資源回收、節約能源等方法來保護環境。</p> <p>社會 Ab-II-1 居民的生活方式與空間利用，和其居住地方的自然、人文環境相互影響。</p>	<p>影片：塑膠的危害-塑膠袋真好用？塑膠製品雖然帶來便利，但是塑膠對環境有很多危害。包括：1. 塑膠袋裡有塑化劑吃進人體，影響內分泌、氣喘、過敏、性早熟、心血管疾病。</p> <p>2. 塑膠袋堵住排水系統，造成阻塞和淹水。</p>	口頭報告、學習單	影片：塑膠的危害-塑膠袋真好用？

			綜合活動 3d-II-1 覺察生活中環境的問題，探討並執行對環境友善的行動。		綜合活動 Cd-II-1 生活中環境問題的覺察。綜合活動 Cd-II-2 環境友善的行動與分享。	3. 埋在土裡，汙染泥土，妨害農作物生長。 4. 進焚化爐焚燒，汙染空氣，造成地球暖化。 5. 鳥類、魚類等動物誤食，造成受傷、死亡。 6. 塑膠溶出塑膠微粒，汙染海洋及生態環境，被動物、魚吃進肚子，然後，人類吃進有毒的動物，危害健康。		
第 9 週	1	六、討論日常生活中的塑膠垃圾	<p>自然科學 pa-II-2 能從得到的資訊或數據，形成解釋、得到解答、解決問題。並能將自己的探究結果和他人的結果（例如：來自老師）相比較，檢查是否相近。</p> <p>社會 3d-II-1 探究問題發生的原因與影響，並尋求解決問題的可能做法。</p> <p>綜合活動 3d-II-1 覺察生活中環境的問題，探討並執行</p>	1. 關心塑膠袋使用情形 2. 了解塑膠垃圾的去處 2. 了解塑膠垃圾對生物和人類的禍害 3. 知道如何減少塑膠袋的使用 4. 努力實踐減塑救地球	<p>自然科學 INg-II-3 可利用垃圾減量、資源回收、節約能源等方法來保護環境。</p> <p>社會 Ab-II-1 居民的生活方式與空間利用，和其居住地方的自然、人文環境相互影響。</p> <p>綜合活動 Cd-II-1 生活中環境問題的覺察。</p>	<p>老師詢問：「你們平常什麼時候會用到塑膠？」讓學生回答</p> <p>老師再引導從早餐來探討使用了多少塑膠「我們來看看同學早餐用了幾個塑膠？」</p> <p>蛋餅用了：塑膠盒 *1、塑膠橡皮筋 *1、小塑膠袋*1、免洗筷的包裝塑膠袋*1。奶茶用了：塑膠杯*1、塑膠杯蓋*1、塑膠吸管 *1、小塑膠袋*1</p>	口頭報告、學習單	

			對環境友善的行動。		綜合活動 Cd-II-2 環境友善的行動與分享。	再加上裝兩樣物品的大塑膠袋，小明一人份的早餐總共用了 9 個塑膠袋。 讓學生了解原來平常塑膠的使用原來如此龐大		
第 10 週	1	七、塑膠袋和塑膠垃圾的特色	<p>自然科學 pa-II-2 能從得到的資訊或數據，形成解釋、得到解答、解決問題。並能將自己的探究結果和他人的結果（例如：來自老師）相比較，檢查是否相近。</p> <p>社會 3d-II-1 探究問題發生的原因與影響，並尋求解決問題的可能做法。</p> <p>綜合活動 3d-II-1 覺察生活中環境的問題，探討並執行對環境友善的行動。</p>	1. 關心塑膠袋使用情形 2. 了解塑膠垃圾的去處 2. 了解塑膠垃圾對生物和人類的禍害 3. 知道如何減少塑膠袋的使用 4. 努力實踐減塑救地球	<p>自然科學 INg-II-3 可利用垃圾減量、資源回收、節約能源等方法來保護環境。</p> <p>社會 Ab-II-1 居民的生活方式與空間利用，和其居住地方的自然、人文環境相互影響。</p> <p>綜合活動 Cd-II-1 生活中環境問題的覺察。綜合活動 Cd-II-2 環境友善的行動與分享。</p>	<p>教師引導全班進行討論垃圾桶常見的垃圾—塑膠袋：</p> <p>(1) 想想自己一天使用了多少個塑膠袋？大部分的用途是什麼？</p> <p>(2) 你用過的塑膠袋會怎麼處理？</p> <p>(3) 塑膠袋有什麼性質？（是生活中最常見的東西，它的好處是方便、輕薄，所以現代人常使用，但是它如果被當成垃圾，使用掩埋法是不易腐爛，如果燃燒又會產生有毒物質，所以處理上非常棘手）</p> <p>進一步討論塑膠垃圾的性質</p>	口頭報告、學習單	
第 11 週	1	八、四格漫畫策略編劇本	<p>自然科學 pa-II-2 能從得到的資訊或</p>	1. 關心塑膠袋使用情形 2.	<p>自然科學 INg-II-3 可利用垃圾</p>	老師請學生依前幾週所看的影片畫出	口頭報告、學習單、作	

			<p>數據，形成解釋、得到解答、解決問題。並能將自己的探究結果和他人的結果（例如：來自老師）相比較，檢查是否相近。</p> <p>社會 3d-II-1 探究問題發生的原因與影響，並尋求解決問題的可能做法。</p> <p>綜合活動 3d-II-1 覺察生活中環境的問題，探討並執行對環境友善的行動。</p>	<p>了解塑膠垃圾的去處 2. 了解塑膠垃圾對生物和人類的禍害 3. 知道如何減少塑膠袋的使用 4. 努力實踐減塑救地球</p>	<p>減量、資源回收、節約能源等方法來保護環境。</p> <p>社會 Ab-II-1 居民的生活方式與空間利用，和其居住地方的自然、人文環境相互影響。</p> <p>綜合活動 Cd-II-1 生活中環境問題的覺察。綜合活動 Cd-II-2 環境友善的行動與分享。</p>	<p>四格漫畫：</p> <p>1. 各組畫出印象最深刻的海洋垃圾問題。（海龜吃到塑膠吸管、海豚肚子積滿塑膠垃圾、信天翁吃 垃圾死亡...）</p> <p>2. 以「海龜被塑膠垃圾纏繞」為發展畫面，發想另外三個相關畫面，老師再引導學生編排四個畫面編寫故事。</p>	品	
第 12 週	1	八、四格漫畫策略編劇本	<p>自然科學 pa-II-2 能從得到的資訊或數據，形成解釋、得到解答、解決問題。並能將自己的探究結果和他人的結果（例如：來自老師）相比較，檢查是否相近。</p> <p>社會 3d-II-1 探究問題發生的原因與影響，並尋求解決問題的可能做法。</p> <p>綜合活動 3d-II-1 覺察生活中環境的</p>	<p>1. 關心塑膠袋使用情形 2. 了解塑膠垃圾的去處 2. 了解塑膠垃圾對生物和人類的禍害 3. 知道如何減少塑膠袋的使用 4. 努力實踐減塑救地球</p>	<p>自然科學 INg-II-3 可利用垃圾減量、資源回收、節約能源等方法來保護環境。</p> <p>社會 Ab-II-1 居民的生活方式與空間利用，和其居住地方的自然、人文環境相互影響。</p> <p>綜合活動 Cd-II-1 生活中環境問題的覺察。</p>	<p>依上週各組的四格漫畫由學生扮演其中角色，在課堂即興演出。</p>	口頭報告、學習單、作品	

			問題，探討並執行對環境友善的行動。		綜合活動 Cd-II-2 環境友善的行動與分享。			
第 13 週	1	九、如何減少塑膠垃圾	<p>自然科學 pa-II-2 能從得到的資訊或數據，形成解釋、得到解答、解決問題。並能將自己的探究結果和他人的結果（例如：來自老師）相比較，檢查是否相近。</p> <p>社會 3d-II-1 探究問題發生的原因與影響，並尋求解決問題的可能做法。</p> <p>綜合活動 3d-II-1 覺察生活中環境的問題，探討並執行對環境友善的行動。</p>	<p>1. 關心塑膠袋使用情形 2. 了解塑膠垃圾的去處 2. 了解塑膠垃圾對生物和人類的禍害 3. 知道如何減少塑膠袋的使用 4. 努力實踐減塑救地球</p>	<p>自然科學 INg-II-3 可利用垃圾減量、資源回收、節約能源等方法來保護環境。</p> <p>社會 Ab-II-1 居民的生活方式與空間利用，和其居住地方的自然、人文環境相互影響。</p> <p>綜合活動 Cd-II-1 生活中環境問題的覺察。綜合活動 Cd-II-2 環境友善的行動與分享。</p>	<p>討論：我們做了哪些事，會增加了塑膠垃圾垃圾？（用塑行為）</p> <ol style="list-style-type: none"> 1. 沒有自備購物袋、環保餐具。 2. 買過度包裝的東西，例如小包裝的餅乾。 3. 餐點外帶不內用，增加使用塑膠袋的機會。 4. 垃圾不分類，全部丟垃圾桶，未善用垃圾資源。 	口頭報告、學習單	
第 14 週	1	九、如何減少塑膠垃圾	<p>自然科學 pa-II-2 能從得到的資訊或數據，形成解釋、得到解答、解決問題。並能將自己的探究結果和他人的結果（例如：來自老師）相比較，檢查是否相近。</p> <p>社會 3d-II-1 探究問題發生的原因</p>	<p>1. 關心塑膠袋使用情形 2. 了解塑膠垃圾的去處 2. 了解塑膠垃圾對生物和人類的禍害 3. 知道如何減少塑膠袋的使用 4. 努力實踐減塑救地球</p>	<p>自然科學 INg-II-3 可利用垃圾減量、資源回收、節約能源等方法來保護環境。</p> <p>社會 Ab-II-1 居民的生活方式與空間利用，和其居住地方的自然、人文環境相</p>	<p>我們做了哪些事我們做了哪些事，可減少塑膠垃圾？（減塑方法）</p> <ol style="list-style-type: none"> 1. 自備環保餐具、環保杯、不銹鋼碗、不銹鋼吸管。 2. 廢物再利用，例如寶特瓶變身成存錢筒或玩具。 3. 自備環保袋和保 	口頭報告、學習單	

			與影響，並尋求解決問題的可能做法。 綜合活動 3d-II-1 覺察生活中環境的問題，探討並執行對環境友善的行動。		互影響。 綜合活動 Cd-II-1 生活中環境問題的覺察。綜合活動 Cd-II-2 環境友善的行動與分享。	鮮盒去買東西。 4. 重複使用塑膠袋。 5. 購買非塑膠製品，例如買木製牙刷，不買塑膠牙刷 6. 使用廚餘桶時，不再鋪塑膠袋，可以倒完廚餘桶後，清洗廚餘桶即可，這樣可以省用一個塑膠袋。 7. 兩個垃圾桶的垃圾不多時，可以集中於一個垃圾袋，這樣也可省用一個垃圾袋。		
第 15 週	1	九、如何減少塑膠垃圾	自然科學 pa-II-2 能從得到的資訊或數據，形成解釋、得到解答、解決問題。並能將自己的探究結果和他人的結果（例如：來自老師）相比較，檢查是否相近。 社會 3d-II-1 探究問題發生的原因與影響，並尋求解決問題的可能做法。 綜合活動 3d-II-1 覺察生活中環境的	1. 關心塑膠袋使用情形 2. 了解塑膠垃圾的去處 2. 了解塑膠垃圾對生物和人類的禍害 3. 知道如何減少塑膠袋的使用 4. 努力實踐減塑救地球	自然科學 INg-II-3 可利用垃圾減量、資源回收、節約能源等方法來保護環境。 社會 Ab-II-1 居民的生活方式與空間利用，和其居住地方的自然、人文環境相互影響。 綜合活動 Cd-II-1 生活中環境問題的覺察。	我們做了哪些事我們做了哪些事，可減少塑膠垃圾？（減塑方法） 8. 自己帶環保杯去買飲料。 9. 參加掃街、淨溪、淨灘、撿垃圾環保活動，平時舉手之勞做環保，看到垃圾撿起來。 10. 不要購買過度包裝(用很多個塑膠袋包裝)的食物或物品。 11. 在家用餐，多	口頭報告、學習單	

			問題，探討並執行對環境友善的行動。		綜合活動 Cd-II-2 環境友善的行動與分享。	內用少外帶。 12. 每天都盡量少用塑膠袋。 13. 購買飲料但又沒有環保杯時，就做到（不裝滿、不封口、不加蓋、不用吸管、手拿，立即喝。 14. 不用塑膠袋，不但減塑更要淨塑。		
第 16 週	1	十、王功海灘淨灘	<p>自然科學 pa-II-2 能從得到的資訊或數據，形成解釋、得到解答、解決問題。並能將自己的探究結果和他人的結果（例如：來自老師）相比較，檢查是否相近。</p> <p>社會 3d-II-1 探究問題發生的原因與影響，並尋求解決問題的可能做法。</p> <p>綜合活動 3d-II-1 覺察生活中環境的問題，探討並執行對環境友善的行動。</p>	1. 關心塑膠袋使用情形 2. 了解塑膠垃圾的去處 2. 了解塑膠垃圾對生物和人類的禍害 3. 知道如何減少塑膠袋的使用 4. 努力實踐減塑救地球	<p>自然科學 INg-II-3 可利用垃圾減量、資源回收、節約能源等方法來保護環境。</p> <p>社會 Ab-II-1 居民的生活方式與空間利用，和其居住地方的自然、人文環境相互影響。</p> <p>綜合活動 Cd-II-1 生活中環境問題的覺察。綜合活動 Cd-II-2 環境友善的行動與分享。</p>	到王功海灘進行淨灘活動，並清洗檢回可運用的塑膠垃圾	口頭報告、學習單	
第 17 週	1	十一、塑膠垃圾大變身	自然科學 pa-II-2 能從得到的資訊或	1. 關心塑膠袋使用情形 2.	自然科學 INg-II-3 可利用垃圾	將上週收回的塑膠垃圾再製成可運用	口頭報告、學習單、作	

			<p>數據，形成解釋、得到解答、解決問題。並能將自己的探究結果和他人的結果（例如：來自老師）相比較，檢查是否相近。</p> <p>社會 3d-II-1 探究問題發生的原因與影響，並尋求解決問題的可能做法。</p> <p>綜合活動 3d-II-1 覺察生活中環境的問題，探討並執行對環境友善的行動。</p>	<p>了解塑膠垃圾的去處 2. 了解塑膠垃圾對生物和人類的禍害 3. 知道如何減少塑膠袋的使用 4. 努力實踐減塑救地球</p>	<p>減量、資源回收、節約能源等方法來保護環境。</p> <p>社會 Ab-II-1 居民的生活方式與空間利用，和其居住地方的自然、人文環境相互影響。</p> <p>綜合活動 Cd-II-1 生活中環境問題的覺察。綜合活動 Cd-II-2 環境友善的行動與分享。</p>	<p>的東西，有效減少垃圾的數量。從檢回的塑膠廢棄物中找出最常見的寶特瓶和塑膠瓶蓋，教導學生發揮創意、動手來做做看，讓寶特瓶和瓶蓋大變身成</p> <p>(1) 寶特瓶盆栽。 (2) 杯墊。 (3) 用塑膠瓶蓋或塑膠吸管，黏貼拼、著色成創意畫。 (4) 請小朋友和家人一起幫塑膠瓶蓋變身成為益智象棋。</p>	品	
第 18 週	1	十二，美麗海洋的願景圖	<p>自然科學 pa-II-2 能從得到的資訊或數據，形成解釋、得到解答、解決問題。並能將自己的探究結果和他人的結果（例如：來自老師）相比較，檢查是否相近。</p> <p>社會 3d-II-1 探究問題發生的原因與影響，並尋求解決問題的可能做法。</p>	<p>1. 關心塑膠袋使用情形 2. 了解塑膠垃圾的去處 2. 了解塑膠垃圾對生物和人類的禍害 3. 知道如何減少塑膠袋的使用 4. 努力實踐減塑救地球</p>	<p>自然科學 Ing-II-3 可利用垃圾減量、資源回收、節約能源等方法來保護環境。</p> <p>社會 Ab-II-1 居民的生活方式與空間利用，和其居住地方的自然、人文環境相互影響。</p>	<p>請同學繪畫一張美麗的海洋願景圖。並上台分享，例如：我希望大家都不要使用塑膠，到海邊野餐裝餐點可以用環保盒裝，並且把垃圾都帶走，所以我畫了乾淨的沙灘，大家開心玩水和玩沙。</p>	口頭報告、學習單、作品	

			綜合活動 3d-II-1 覺察生活中環境的問題，探討並執行對環境友善的行動。		綜合活動 Cd-II-1 生活中環境問題的覺察。綜合活動 Cd-II-2 環境友善的行動與分享。			
第 19 週	1	十三、減塑大富翁	<p>自然科學 pa-II-2 能從得到的資訊或數據，形成解釋、得到解答、解決問題。並能將自己的探究結果和他人的結果（例如：來自老師）相比較，檢查是否相近。</p> <p>社會 3d-II-1 探究問題發生的原因與影響，並尋求解決問題的可能做法。</p> <p>綜合活動 3d-II-1 覺察生活中環境的問題，探討並執行對環境友善的行動。</p>	1. 關心塑膠袋使用情形 2. 了解塑膠垃圾的去處 2. 了解塑膠垃圾對生物和人類的禍害 3. 知道如何減少塑膠袋的使用 4. 努力實踐減塑救地球	<p>自然科學 INg-II-3 可利用垃圾減量、資源回收、節約能源等方法來保護環境。</p> <p>社會 Ab-II-1 居民的生活方式與空間利用，和其居住地方的自然、人文環境相互影響。</p> <p>綜合活動 Cd-II-1 生活中環境問題的覺察。綜合活動 Cd-II-2 環境友善的行動與分享。</p>	<p>由上週繪製的願景圖延伸製作出簡塑大富翁桌遊，並讓學生分組操作</p> <p>（一）玩大富翁 1. 每個人拿一個不同顏色的小立錐代表自己，大家輪流丟骰子，丟到幾點就走幾格，走到減塑方法，請大家給他拍拍手。若是走到用塑行為，必須退後一格。 2. 各組可以選出一項最不應該的行為，讓走到那格的，讓走到那格的人，須休息一次或退回原點休息一次。 3. 最先走到終點者則獲勝。</p>	口頭報告、學習單、作品	
第 20 週 第 21 週	2	十四、總結、減塑大作戰	<p>自然科學 pa-II-2 能從得到的資訊或數據，形成解釋、得到解答、解決問題。並能將自己的</p>	1. 關心塑膠袋使用情形 2. 了解塑膠垃圾的去處 2. 了解塑膠垃圾對生	<p>自然科學 INg-II-3 可利用垃圾減量、資源回收、節約能源等</p>	<p>討論生活中如何減塑？觀看：塑敵大作戰 - 減塑妙招 https://www.yout</p>	口頭報告、學習單	<p>塑敵大作戰 - 減塑妙招 https://www.youtube.com/watch?v=ZmZZ</p>

		<p>探究結果和他人的結果（例如：來自老師）相比較，檢查是否相近。</p> <p>社會 3d-II-1 探究問題發生的原因與影響，並尋求解決問題的可能做法。</p> <p>綜合活動 3d-II-1 覺察生活中環境的問題，探討並執行對環境友善的行動。</p>	<p>物和人類的禍害 3. 知道如何減少塑膠袋的使用 4. 努力實踐減塑救地球</p>	<p>方法來保護環境。</p> <p>社會 Ab-II-1 居民的生活方式與空間利用，和其居住地方的自然、人文環境相互影響。</p> <p>綜合活動 Cd-II-1 生活中環境問題的覺察。綜合活動 Cd-II-2 環境友善的行動與分享。</p>	<p>ube. com/watch?v=ZmZZsFhrG_Ho</p> <p>複習各項減塑的行為，並跟學生總結說明，減塑不只是一種概念，更要化作具體行動去實踐並推廣，我們希望從孩子開始，將減塑概念推廣至社區及家庭，大家一起減塑，拯救海洋及環境。</p>	<p>sFhrG_Ho</p>

彰化縣南港國小 112 學年度第二學期五年級彈性學習課程 (校訂課程:我愛家鄉 - 綠藝南港)

課程名稱	資源回收	實施年級 (班級組別)	五年級	教學 節數	本學期共 (20) 節
彈性學習課程 四類規範	<p>1. 統整性探究課程 (主題 專題 議題)</p> <p>2. 社團活動與技藝課程 (社團活動 技藝課程)</p> <p>3. 特殊需求領域課程 (特殊需求課程計畫請統一上傳至第 12 項)</p> <p>身障類: 生活管理 社會技巧 學習策略 職業教育 溝通訓練 點字 定向行動 功能性動作訓練 輔助科技運用</p> <p>資優類: 創造力 領導才能 情意發展 獨立研究或專長領域</p> <p>其他類: 藝術才能班專門課程 體育班專門課程</p> <p>4. 其他類課程</p> <p>本土語文/新住民語文 服務學習 戶外教育 班際或校際交流 自治活動 班級輔導 學生自主學習 領域補救教學</p>				
設計理念	<p>垃圾分類、資源回收的環保觀念，是環境教育中重要的一環，只要做好垃圾分類，不僅可以資源回收再利用，還能達到垃圾減量的目的。本活動設計讓學童認識可回收的資源種類，以及如何回收、分類，讓學童了解資源回收的重要性，並能將身體力行於生活中。並宣導「資源再生利用」的觀念，讓學童發揮創意將回收的物品大改造，設計成有趣的美勞藝術品。</p>				
本教育階段 總綱核心素養 或校訂素養	<p>● C1 道德實踐與公民意識</p> <p>生活-E-C1 覺察自己、他人和環境的關係，體會生活禮儀與團體規範的意義，學習尊重他人、愛護生活環境及關懷生命，並於生活中實踐，同時能省思自己在團體中所應扮演的角色，在能力所及或與他人合作的情況下，為改善事情而努力或採取改進行動。</p>				
課程目標	<ol style="list-style-type: none"> 1. 分辨回收物與不可回收物。 2. 了解資源回收、垃圾分類的重要性。 3. 學會資源回收的整理與分類。 4. 利用回收物創作出藝術品。 5. 培養愛護環境的情操。 				
配合融入之領域 或議題	<input type="checkbox"/> 國語文 <input type="checkbox"/> 英語文 <input type="checkbox"/> 本土語 <input type="checkbox"/> 數學 <input checked="" type="checkbox"/> 社會 <input checked="" type="checkbox"/> 自然科學 <input checked="" type="checkbox"/> 藝術 <input type="checkbox"/> 綜合活動 <input type="checkbox"/> 健康與體育 <input checked="" type="checkbox"/> 生活課程 <input type="checkbox"/> 科技			環 E16 了解物質循環與資源回收利用的原理。知道資源回收的方法和重要性，並能善用回收物品共同創作。	
表現任務	<input type="checkbox"/> 頭報告、學習單、作品				
課程架構					

教學期程	節數	教學單元名稱	學習表現 (校訂或相關領域)	學習目標	學習內容(校訂)	學習活動	學習評量 (表現任務)	自編自選教材 /學習單
第 1 週	1	分辨回收物與不可回收物	生活 6-I-5 覺察人與環境的依存關係, 進而珍惜資源, 愛護環境、尊重生命。 生活 7-I-4 能為共同的目標訂定規則或方法, 一起工作並完成任務。	1. 分辨回收物與不可回收物。 2. 了解資源回收、垃圾分類的重要性。 3. 學會資源回收的整理與分類。 4. 利用回收物創作出藝術品。 5. 培養愛護環境的情操。	生活 B-I-3 環境的探索與愛護。 生活 D-I-4 共同工作並相互協助。	1. 提醒學童自行收集一些自認為可以回收的東西。 2. 教師蒐集回收物品圖案、回收分類名稱字卡。 3. 請小朋友就他們收集的東西進行討論是否可回收 4. 老師進行說明講解	口頭報告、學習單	
第 2 週	1	分辨回收物-紙類	生活 6-I-5 覺察人與環境的依存關係, 進而珍惜資源, 愛護環境、尊重生命。 生活 7-I-4 能為共同的目標訂定規則或方法, 一起工作並完成任務。	1. 分辨回收物與不可回收物。 2. 了解資源回收、垃圾分類的重要性。 3. 學會資源回收的整理與分類。 4. 利用回收物創作出藝術品。 5. 培養愛護環境的情操。	生活 B-I-3 環境的探索與愛護。 生活 D-I-4 共同工作並相互協助。	1. 教師引導說明資源回收的目的: 垃圾分類與資源回收可以幫助我們將垃圾減量, 也可以將資源再次利用, 避免浪費。 2. 教師可舉生活中常見的回收物, 加以說明哪些為「紙類」, 紙類又有哪些區分	口頭報告、學習單	
第 3 週	1	分辨回收物-塑膠類	生活 6-I-5 覺察人與環境的依存關係, 進而珍惜資	1. 分辨回收物與不可回收物。	生活 B-I-3 環境的探索與愛護。	1. 教師引導說明資源回收的目的: 垃圾分類與資源回收可以幫助我們	口頭報告、學習單	

			<p>源，愛護環境、尊重生命。</p> <p>生活 7-I-4 能為共同的目標訂定規則或方法，一起工作並完成任務。</p>	<p>2. 了解資源回收、垃圾分類的重要性。</p> <p>3. 學會資源回收的整理與分類。</p> <p>4. 利用回收物創作出藝術品。</p> <p>5. 培養愛護環境的情操。</p>	<p>生活 D-I-4 共同工作並相互協助。</p>	<p>將垃圾減量，也可以將資源再次利用，避免浪費。</p> <p>2. 教師可舉生活中常見的回收物，加以說明哪些為「塑膠類」，塑膠類又有哪些區分</p>		
第 4 週	1	分辨回收物- 鋁鐵罐	<p>生活 6-I-5 覺察人與環境的依存關係，進而珍惜資源，愛護環境、尊重生命。</p> <p>生活 7-I-4 能為共同的目標訂定規則或方法，一起工作並完成任務。</p>	<p>1. 分辨回收物與不可回收物。</p> <p>2. 了解資源回收、垃圾分類的重要性。</p> <p>3. 學會資源回收的整理與分類。</p> <p>4. 利用回收物創作出藝術品。</p> <p>5. 培養愛護環境的情操。</p>	<p>生活 B-I-3 環境的探索與愛護。</p> <p>生活 D-I-4 共同工作並相互協助。</p>	<p>1. 教師引導說明資源回收的目的：垃圾分類與資源回收可以幫助我們將垃圾減量，也可以將資源再次利用，避免浪費。</p> <p>2. 教師可舉生活中常見的回收物，加以說明哪些為「鋁鐵罐」，鋁鐵罐又有哪些區分</p>	口頭報告、 學習單	
第 5 週	1	分辨回收物- 玻璃	<p>生活 6-I-5 覺察人與環境的依存關係，進而珍惜資源，愛護環境、尊重生命。</p> <p>生活 7-I-4 能為共同的目標訂定規則或方法，一起工</p>	<p>1. 分辨回收物與不可回收物。</p> <p>2. 了解資源回收、垃圾分類的重要性。</p> <p>3. 學會資源回收的整理與分</p>	<p>生活 B-I-3 環境的探索與愛護。</p> <p>生活 D-I-4 共同工作並相互協助。</p>	<p>1. 教師引導說明資源回收的目的：垃圾分類與資源回收可以幫助我們將垃圾減量，也可以將資源再次利用，避免浪費。</p> <p>2. 教師可舉生活中常見的回收物，加以說明哪</p>	口頭報告、 學習單	

			作並完成任務。	類。 4. 利用回收物創作出藝術品。 5. 培養愛護環境的情操。		些為「玻璃」，玻璃又有哪些區分		
第 6 週	1	分辨回收物-保麗龍、塑膠袋、廢電池	生活 6-I-5 覺察人與環境的依存關係，進而珍惜資源，愛護環境、尊重生命。 生活 7-I-4 能為共同的目標訂定規則或方法，一起工作並完成任務。	1. 分辨回收物與不可回收物。 2. 了解資源回收、垃圾分類的重要性。 3. 學會資源回收的整理與分類。 4. 利用回收物創作出藝術品。 5. 培養愛護環境的情操。	生活 B-I-3 環境的探索與愛護。 生活 D-I-4 共同工作並相互協助。	1. 教師引導說明資源回收的目的：垃圾分類與資源回收可以幫助我們將垃圾減量，也可以將資源再次利用，避免浪費。 2. 教師可舉生活中常見的回收物，加以說明哪些為「保麗龍、塑膠袋、廢電池」，而這些又有哪些區分	口頭報告、學習單	
第 7 週	1	學會資源回收的整理與分類	生活 6-I-5 覺察人與環境的依存關係，進而珍惜資源，愛護環境、尊重生命。 生活 7-I-4 能為共同的目標訂定規則或方法，一起工作並完成任務。	1. 分辨回收物與不可回收物。 2. 了解資源回收、垃圾分類的重要性。 3. 學會資源回收的整理與分類。 4. 利用回收物創作出藝術品。 5. 培養愛護環	生活 B-I-3 環境的探索與愛護。 生活 D-I-4 共同工作並相互協助。	教師說明目前垃圾分類項目及處理方式： (1) 一般垃圾：如髒汙塑膠袋、小東西、果皮...等，應丟至一般垃圾桶。 (2) 資源垃圾：如塑膠罐、鐵鋁罐、塑膠品、玻璃、金屬、舊衣服、乾電池...等，應丟至正確的資源回收桶。 (3) 巨大垃圾：大型的傢俱、修剪的樹枝...	口頭報告、學習單	

				境的情操。		等，一些大型無法由垃圾車載走，應打電話請環保局前來清運。		
第 8 週	1	學會資源回收的整理與分類	<p>生活 6-I-5 覺察人與環境的依存關係，進而珍惜資源，愛護環境、尊重生命。</p> <p>生活 7-I-4 能為共同的目標訂定規則或方法，一起工作並完成任務。</p>	<ol style="list-style-type: none"> 1. 分辨回收物與不可回收物。 2. 了解資源回收、垃圾分類的重要性。 3. 學會資源回收的整理與分類。 4. 利用回收物創作出藝術品。 5. 培養愛護環境的情操。 	<p>生活 B-I-3 環境的探索與愛護。</p> <p>生活 D-I-4 共同工作並相互協助。</p>	<p>認識平時生活中常見可回收的種類：</p> <p>教師可用投影片向小朋友介紹可回收的資源種類，以及如何回收、分類</p> <p>教師親自示範回收的方法，例如：如何清洗？如何壓扁？如何摺疊？</p>	口頭報告、學習單	
第 9 週	1	垃圾分類大作戰	<p>生活 6-I-5 覺察人與環境的依存關係，進而珍惜資源，愛護環境、尊重生命。</p> <p>生活 7-I-4 能為共同的目標訂定規則或方法，一起工作並完成任務。</p>	<ol style="list-style-type: none"> 1. 分辨回收物與不可回收物。 2. 了解資源回收、垃圾分類的重要性。 3. 學會資源回收的整理與分類。 4. 利用回收物創作出藝術品。 5. 培養愛護環境的情操。 	<p>生活 B-I-3 環境的探索與愛護。</p> <p>生活 D-I-4 共同工作並相互協助。</p>	<p>進行垃圾分類大作戰：</p> <p>教師在黑板上張貼四張回收物品圖案、四張回收分類字卡，將學生分組，請各組學生依序上臺翻牌，若「回收物品」和「分類類別」配對成功，即可得分，若配對失敗就得把牌蓋回去，直到牌面全數翻開，計算得分，分數高的為優勝組。</p>	口頭報告、學習單	

第 10 週	1	學會資源回收的整理與分類	<p>生活 6-I-5 覺察人與環境的依存關係，進而珍惜資源，愛護環境、尊重生命。</p> <p>生活 7-I-4 能為共同的目標訂定規則或方法，一起工作並完成任務。</p>	<ol style="list-style-type: none"> 1. 分辨回收物與不可回收物。 2. 了解資源回收、垃圾分類的重要性。 3. 學會資源回收的整理與分類。 4. 利用回收物創作出藝術品。 5. 培養愛護環境的情操。 	<p>生活 B-I-3 環境的探索與愛護。</p> <p>生活 D-I-4 共同工作並相互協助。</p>	<p>教師引導說明垃圾分類後的去處：如紙類可回收再製成再生紙、寶特瓶回收後可製作成環保衣服、金屬鋁罐可再鎔鑄重新製造、玻璃瓶可以再製成藝術品或柏油路上的提醒亮片...等等。</p>	口頭報告、學習單	
第 11 週	1	了解資源回收、垃圾分類的重要性	<p>生活 6-I-5 覺察人與環境的依存關係，進而珍惜資源，愛護環境、尊重生命。</p> <p>生活 7-I-4 能為共同的目標訂定規則或方法，一起工作並完成任務。</p>	<ol style="list-style-type: none"> 1. 分辨回收物與不可回收物。 2. 了解資源回收、垃圾分類的重要性。 3. 學會資源回收的整理與分類。 4. 利用回收物創作出藝術品。 5. 培養愛護環境的情操。 	<p>生活 B-I-3 環境的探索與愛護。</p> <p>生活 D-I-4 共同工作並相互協助。</p>	<p>老師講解：垃圾分類且資源回收的目的是讓可用的資源再利用，為了讓資源有效的運用，平時就要做好垃圾分類，將可回收的資源交由資源回收車處理...等，不僅可以幫助垃圾減量，也可以將資源再次利用，減少環境污染。</p>	口頭報告、學習單、作品	
第 12 週	1	利用回收物創作出藝術品	<p>生活 6-I-5 覺察人與環境的依存關係，進而珍惜資源，愛護環境、尊重生命。</p>	<ol style="list-style-type: none"> 1. 分辨回收物與不可回收物。 2. 了解資源回收、垃圾分類 	<p>生活 B-I-3 環境的探索與愛護。</p>	<p>教師利用回收物品簡單製作一個藝術品或實用器具，例如簡易沙鈴：將豆子放入瓶身裡，蓋緊瓶蓋，利用壓克力顏</p>	口頭報告、學習單、作品	

			生活 7-I-4 能為共同的目標訂定規則或方法，一起工作並完成任務。	<p>的重要性。</p> <p>3. 學會資源回收的整理與分類。</p> <p>4. 利用回收物創作出藝術品。</p> <p>5. 培養愛護環境的情操。</p>	生活 D-I-4 共同工作並相互協助。	料進行瓶身彩繪即完成。並請同學一起協助完成		
第 13 週	1	利用回收物創作出藝術品	<p>生活 6-I-5 覺察人與環境的依存關係，進而珍惜資源，愛護環境、尊重生命。</p> <p>生活 7-I-4 能為共同的目標訂定規則或方法，一起工作並完成任務。</p>	<p>1. 分辨回收物與不可回收物。</p> <p>2. 了解資源回收、垃圾分類的重要性。</p> <p>3. 學會資源回收的整理與分類。</p> <p>4. 利用回收物創作出藝術品。</p> <p>5. 培養愛護環境的情操。</p>	<p>生活 B-I-3 環境的探索與愛護。</p> <p>生活 D-I-4 共同工作並相互協助。</p>	教師展示利用回收物品所製作的藝術品或實用器具，說明是利用哪些回收物品所製作的，引導說明很多回收物品都可以再次利用，只要發揮創意，可以製作出獨一無二的作品。	口頭報告、學習單、作品	
第 14 週	1	利用回收物創作出藝術品	<p>生活 6-I-5 覺察人與環境的依存關係，進而珍惜資源，愛護環境、尊重生命。</p> <p>生活 7-I-4 能為共同的目標訂定規則或方法，一起工作並完成任務。</p>	<p>1. 分辨回收物與不可回收物。</p> <p>2. 了解資源回收、垃圾分類的重要性。</p> <p>3. 學會資源回收的整理與分類。</p> <p>4. 利用回收物</p>	<p>生活 B-I-3 環境的探索與愛護。</p> <p>生活 D-I-4 共同工作並相互協助。</p>	<p>分組進行回收物品的藝術創作：</p> <p>(1) 各組利用所帶來的回收物品進行創作，先討論要把這些東西做成什麼造型。</p> <p>(2) 小組分工合作完成作品，鼓勵學童發揮創意與巧思。</p>	口頭報告、學習單、作品	

				<p>創作出藝術品。</p> <p>5. 培養愛護環境的情操。</p>				
第 15 週	1	利用回收物創作出藝術品	<p>生活 6-I-5 覺察人與環境的依存關係，進而珍惜資源，愛護環境、尊重生命。</p> <p>生活 7-I-4 能為共同的目標訂定規則或方法，一起工作並完成任務。</p>	<p>1. 分辨回收物與不可回收物。</p> <p>2. 了解資源回收、垃圾分類的重要性。</p> <p>3. 學會資源回收的整理與分類。</p> <p>4. 利用回收物創作出藝術品。</p> <p>5. 培養愛護環境的情操。</p>	<p>生活 B-I-3 環境的探索與愛護。</p> <p>生活 D-I-4 共同工作並相互協助。</p>	<p>分組進行回收物品的藝術創作：</p> <p>(1) 各組利用所帶來的回收物品進行創作，先討論要把這些東西做成什麼造型。</p> <p>(2) 小組分工合作完成作品，鼓勵學童發揮創意與巧思。</p>	口頭報告、學習單、作品	
第 16 週	1	回收物創作藝術品的分享	<p>生活 6-I-5 覺察人與環境的依存關係，進而珍惜資源，愛護環境、尊重生命。</p> <p>生活 7-I-4 能為共同的目標訂定規則或方法，一起工作並完成任務。</p>	<p>1. 分辨回收物與不可回收物。</p> <p>2. 了解資源回收、垃圾分類的重要性。</p> <p>3. 學會資源回收的整理與分類。</p> <p>4. 利用回收物創作出藝術品。</p> <p>5. 培養愛護環境的情操。</p>	<p>生活 B-I-3 環境的探索與愛護。</p> <p>生活 D-I-4 共同工作並相互協助。</p>	<p>各組上台展示作品並說明創作理念原因及製作心得：</p> <p>(1) 發表該組創作的想法與心得。</p> <p>(2) 說一說喜歡哪一組的作品？為什麼？</p>	口頭報告、學習單、作品	

第 17 週	1	回收物創作藝術品的分享	<p>生活 6-I-5 覺察人與環境的依存關係，進而珍惜資源，愛護環境、尊重生命。</p> <p>生活 7-I-4 能為共同的目標訂定規則或方法，一起工作並完成任務。</p>	<ol style="list-style-type: none"> 1. 分辨回收物與不可回收物。 2. 了解資源回收、垃圾分類的重要性。 3. 學會資源回收的整理與分類。 4. 利用回收物創作出藝術品。 5. 培養愛護環境的情操。 	<p>生活 B-I-3 環境的探索與愛護。</p> <p>生活 D-I-4 共同工作並相互協助。</p>	<p>各組上台展示作品並說明創作理念原因及製作心得：</p> <ol style="list-style-type: none"> (1) 發表該組創作的想法與心得。 (2) 說一說喜歡哪一組的作品？為什麼？ 	口頭報告、學習單、作品	
第 18 週	1	培養愛護環境的情操	<p>生活 6-I-5 覺察人與環境的依存關係，進而珍惜資源，愛護環境、尊重生命。</p> <p>生活 7-I-4 能為共同的目標訂定規則或方法，一起工作並完成任務。</p>	<ol style="list-style-type: none"> 1. 分辨回收物與不可回收物。 2. 了解資源回收、垃圾分類的重要性。 3. 學會資源回收的整理與分類。 4. 利用回收物創作出藝術品。 5. 培養愛護環境的情操。 	<p>生活 B-I-3 環境的探索與愛護。</p> <p>生活 D-I-4 共同工作並相互協助。</p>	<p>教師引導說明不同材質的回收品，可以製作不同型態的作品，只要運用巧思，可以將生活中的回收物發揮到最大的功用。很多生活中的垃圾是可以回收的，如果任意丟棄，不僅浪費資源，也會危害環境，就連地球的生態也跟著破壞，所以生活中應養成不購買不需要的東西，隨手養成垃圾分類、資源回收的行為，共同為地球環境盡一份心力。</p>	口頭報告、學習單	
第 19 週	1	培養愛護環境的情操-影片欣賞	<p>生活 6-I-5 覺察人與環境的依存關係，進而珍惜資源，愛護環境、尊</p>	<ol style="list-style-type: none"> 1. 分辨回收物與不可回收物。 2. 了解資源回 	<p>生活 B-I-3 環境的探索與愛護。</p>	<p>利用網路上垃圾分類和資源回收影片播放給同學觀賞</p>	口頭報告、學習單	

			<p>重生命。 生活 7-I-4 能為共同的目標訂定規則或方法，一起工作並完成任務。</p>	<p>收、垃圾分類的重要性。 3. 學會資源回收的整理與分類。 4. 利用回收物創作出藝術品。 5. 培養愛護環境的情操。</p>	<p>生活 D-I-4 共同工作並相互協助。</p>			
第 20 週	1	分組討論分享-我會如何愛護環境	<p>生活 6-I-5 覺察人與環境的依存關係，進而珍惜資源，愛護環境、尊重生命。 生活 7-I-4 能為共同的目標訂定規則或方法，一起工作並完成任務。</p>	<p>1. 分辨回收物與不可回收物。 2. 了解資源回收、垃圾分類的重要性。 3. 學會資源回收的整理與分類。 4. 利用回收物創作出藝術品。 5. 培養愛護環境的情操。</p>	<p>生活 B-I-3 環境的探索與愛護。 生活 D-I-4 共同工作並相互協助。</p>	<p>1. 利用上週的影片，讓同學分組討論，探討如何透過影片內容去省思，並培養愛護環境的情操 2. 同學上台分享他會如何愛護環境</p>	口頭報告、學習單	

彰化縣南港國民中小學 112 學年度第一學期五年級彈性學習課程

課程名稱	閱讀活動	實施年級 (班級組別)	五年級	教學 節數	本學期共(21)節			
彈性學習課程 四類規範	<p>1. 統整性探究課程 (■主題□專題□議題)</p> <p>2. 社團活動與技藝課程(□社團活動□技藝課程)</p> <p>3. 特殊需求領域課程 (特殊需求課程計畫請統一上傳至第 12 項)</p> <p>身障類:□生活管理□社會技巧□學習策略□職業教育□溝通訓練□點字□定向行動□功能性動作訓練□輔助科技運用</p> <p>資優類:□創造力 □領導才能□情意發展□獨立研究或專長領域</p> <p>其他類: □藝術才能班專門課程□體育班專門課程</p> <p>4. 其他類課程</p> <p>□本土語文/新住民語文□服務學習□戶外教育□班際或校際交流□自治活動□班級輔導□學生自主學習□領域補救教學</p>							
設計理念								
本教育階段 總綱核心素養 或校訂素養	<p>【總綱】</p> <p>E-A2 具備探索問題的思考能力，並透過體驗與實踐處理日常生活問題。</p> <p>【領綱】</p> <p>國-E-A2 透過國語文學習，掌握文本要旨、發展學習及解決問題策略、初探邏輯思維，並透過體驗與實踐，處理日常生活問題。</p>							
課程目標	<p>1.能透過參與課程討論，歸納文章重點。</p> <p>2.能組織文章論點並連結生活經驗，清晰的表達自我看法。</p> <p>3.能認識海洋生物，進而知道應維護海洋生態。</p>							
配合融入之領域 或議題	<p>■國語文 □英語文 □本土語</p> <p>□數學 ■社會 □自然科學 ■藝術 □綜合活動</p> <p>□健康與體育 □生活課程 □科技</p>			<p>□性別平等教育 □人權教育 □環境教育 □海洋教育 □品德教育</p> <p>□生命教育 □法治教育 □科技教育 □資訊教育 □能源教育</p> <p>□安全教育 □防災教育 ■閱讀素養 □多元文化教育</p> <p>□生涯規劃教育 □家庭教育 □原住民教育□戶外教育 □國際教育</p>				
表現任務	口頭報告、學習單							
課程架構								
教學期程	節數	教學單元 名稱	學習表現 (校訂或相關領域)	學習內容(校 訂)	學習目標	學習活動	評量方式	自編自選 教材 /學習單

第 1 週	1	第壹單元品格小學堂第一課幸福筆記本	<p>1-III-1 能夠聆聽他人的發言，並簡要記錄。</p> <p>2-III-3 靈活運用詞句和說話技巧，豐富表達內容。</p> <p>2-III-5 把握說話內容的主題、重要細節與結構邏輯。</p> <p>4-III-1 認識常用國字至少 2,700 字，使用 2,200 字。</p> <p>5-III-3 讀懂與學習階段相符的文本。</p> <p>5-III-7 連結相關的知識和經驗，提出自己的觀點，評述文本的內容。</p> <p>6-III-3 掌握寫作步驟，寫出表達清楚、段落分明、符合主題的作品。</p> <p>6-III-8 建立適切的寫作態度。</p>	<p>Ab-III-1 2,700 個常用字的字形、字音和字義。</p> <p>Ab-III-2 2,200 個常用字的使用。</p> <p>Ab-III-3 常用字部首及部件的表音及表義功能。</p> <p>Ab-III-4 多音字及多義字。</p> <p>Ab-III-5 4,500 個常用語詞的認識。</p> <p>Ab-III-6 3,700 個常用語詞的使用。</p> <p>Ac-III-4 各類文句表達的情感與意義。</p> <p>Ad-III-2 篇章的大意、主旨、結構與寓意。</p> <p>Ba-III-1 順敘與倒敘法。</p> <p>Bb-III-1 自我情感的表達。</p> <p>Bb-III-2 人際交流的情感。</p> <p>Cb-III-1 各類文本中所反映的個人與家庭、鄉里、國族及其他社群的關係。</p>	<ol style="list-style-type: none"> 1. 能培養閱讀的興趣、態度和習慣。 2. 能運用閱讀策略理解閱讀素材。 3. 能藉由閱讀提升人文關懷、批判思考的能力。 4. 能學會轉念，不被負面情緒控制。 	<ol style="list-style-type: none"> 1. 分組進行閱讀。 2. 書中的「我」為什麼會討厭自己？ 3. 書中的「討厭」的心情形容成什麼？ 4. 書中的「我」如何消滅討厭的情緒？ 5. 書中的「我」書末有什麼發現呢？ 6. 你喜歡書中哪一種消滅討厭情緒的方式？為什麼？ 7. 教師引導學生了解負面情緒並不可怕，只要懂得轉念，就可以擁有美好的生活。 	口語評量 觀察評量	討厭的人都跌倒吧 著：吉竹伸介 出版社：三采文化股份有限公司 2019/11/29
第 2 週	1	第壹單元品格小學堂第一課幸福	1-III-1 能夠聆聽他人的發言，並簡要記錄。	Ab-III-1 2,700 個常用字的字形、字音和字	1. 能培養閱讀的興趣、態度和習慣。	<ol style="list-style-type: none"> 1. 分組進行閱讀。 2. 書中的「我」為什麼會討厭自己？ 3. 書中的「討厭」的心情形容成什麼？ 	口語評量 觀察評量	討厭的人都跌倒吧 著：吉竹伸

		筆記本	<p>2-III-3 靈活運用詞句和說話技巧，豐富表達內容。</p> <p>2-III-5 把握說話內容的主題、重要細節與結構邏輯。</p> <p>4-III-1 認識常用國字至少 2,700 字，使用 2,200 字。</p> <p>5-III-3 讀懂與學習階段相符的文本。</p> <p>5-III-7 連結相關的知識和經驗，提出自己的觀點，評述文本的內容。</p> <p>6-III-3 掌握寫作步驟，寫出表達清楚、段落分明、符合主題的作品。</p> <p>6-III-8 建立適切的寫作態度。</p>	<p>義。</p> <p>Ab-III-2 2,200 個常用字的使用。</p> <p>Ab-III-3 常用字部首及部件的表音及表義功能。</p> <p>Ab-III-4 多音字及多義字。</p> <p>Ab-III-5 4,500 個常用語詞的認識。</p> <p>Ab-III-6 3,700 個常用語詞的使用。</p> <p>Ac-III-4 各類文句表達的情感與意義。</p> <p>Ad-III-2 篇章的大意、主旨、結構與寓意。</p> <p>Ba-III-1 順敘與倒敘法。</p> <p>Bb-III-1 自我情感的表達。</p> <p>Bb-III-2 人際交流的情感。</p> <p>Cb-III-1 各類文本中所反映的個人與家庭、鄉里、國族及其他社群的關係。</p>	<p>2. 能運用閱讀策略理解閱讀素材。</p> <p>3. 能藉由閱讀提升人文關懷、批判思考的能力。</p> <p>4. 能學會轉念，不被負面情緒控制。</p>	<p>4. 書中的「我」如何消滅討厭的情緒？</p> <p>5. 書中的「我」書末有什麼發現呢？</p> <p>6. 你喜歡書中哪一種消滅討厭情緒的方式？為什麼？</p> <p>7. 教師引導學生了解負面情緒並不可怕，只要懂得轉念，就可以擁有美好的生活。</p>		<p>介 出版社：三采文化股份有限公司 2019/11/29</p>
第 3 週	1	<p>第壹單元品格小學堂 第二課做人做事做長久</p>	<p>1-III-1 能夠聆聽他人的發言，並簡要記錄。</p> <p>2-III-2 從聽聞內容進行判斷和提問，並做合理的應</p>	<p>Ab-III-1 2,700 個常用字的字形、字音和字義。</p> <p>Ab-III-2 2,200 個常用字的使</p>	<p>1. 能培養閱讀的興趣、態度和習慣。</p> <p>2. 能運用閱讀策略理解閱讀素材。</p> <p>3. 能藉由閱讀提升</p>	<p>1. 教師分給每個人書中的第 13 篇〈對朋友說不的勇氣——從眾篇〉的內容，讓學生進行閱讀。</p> <p>2. 請推測篇名中的「從眾」是什麼意思？</p> <p>3. 作者在書中用哪個事件來描述他的「從眾」？</p>	<p>口語評量 觀察評量</p>	<p>成為更好的自己：未來少年的 18 堂心理必修課 著：劉軒</p>

			<p>對。</p> <p>2-III-4 運用語調、表情和肢體等變化輔助口語表達。</p> <p>4-III-1 認識常用國字至少 2,700 字，使用 2,200 字。</p> <p>5-III-3 讀懂與學習階段相符的文本。</p> <p>5-III-6 熟習適合學習階段的摘要策略，擷取大意。</p> <p>5-III-8 運用自我提問、推論等策略，推論文本隱含的因果訊息或觀點。</p> <p>6-III-1 根據表達需要，使用適切的標點符號。</p> <p>6-III-3 掌握寫作步驟，寫出表達清楚、段落分明、符合主題的作品。</p> <p>6-III-6 練習各種寫作技巧。</p> <p>6-III-8 建立適切的寫作態度。</p>	<p>用。</p> <p>Ab-III-3 常用字部首及部件的表音及表義功能。</p> <p>Ab-III-4 多音字及多義字。</p> <p>Ab-III-5 4,500 個常用語詞的認識。</p> <p>Ab-III-6 3,700 個常用語詞的使用。</p> <p>Ac-III-4 各類文句表達的情感與意義。</p> <p>Ad-III-2 篇章的大意、主旨、結構與寓意。</p> <p>Ba-III-1 順敘與倒敘法。</p> <p>Bb-III-2 人際交流的情感。</p> <p>Cb-III-1 各類文本中所反映的個人與家庭、鄉里、國族及其他社群的關係。</p>	<p>人文關懷、批判思考的能力。</p> <p>4. 能培養說「不」的勇氣。</p>	<p>4. 為什麼大家會有「從眾」的心理呢？這是正常的嗎？</p> <p>5. 「從眾」和「原則」可以一起進行嗎？為什麼？</p> <p>6. 請分享自己的「從眾」事蹟，想一想這是好的行為？還是壞的行為？為什麼？</p> <p>7. 教師引導學生在朋友中說「不」並不是破壞友情，而是認真的過生活，如果被慫恿做不好的事情，或要做超出自己能力範圍的事情，必須立刻拒絕對方。</p>	<p>出版社：未來出版</p> <p>2020/07/27</p>	
第 4 週	1	<p>第壹單元品格小學堂</p> <p>第三課孔雀錯了</p>	<p>1-III-1 能夠聆聽他人的發言，並簡要記錄。</p> <p>2-III-2 從聽聞內容進行判斷和提問，並做合理的應對。</p> <p>2-III-7 與他人溝</p>	<p>Ab-III-1 2,700 個常用字的字形、字音和字義。</p> <p>Ab-III-2 2,200 個常用字的使用。</p> <p>Ab-III-3 常用字</p>	<p>1. 能培養閱讀的興趣、態度和習慣。</p> <p>2. 能運用閱讀策略理解閱讀素材。</p> <p>3. 能藉由閱讀提升人文關懷、批判思考的能力。</p>	<p>1. 教師先讓學生找時間閱讀讀本。</p> <p>2. 桃樂絲的夥伴是誰？他們有什麼特色？</p> <p>3. 你覺得桃樂絲是個怎樣的人？從哪些事情作為論證？</p> <p>4. 桃樂絲和夥伴在旅程結束後，分別獲得了什麼？</p> <p>5. 如果你在書中的角色中學到了哪些事情？</p>	<p>口語評量</p> <p>觀察評量</p>	<p>綠野仙蹤</p> <p>著：法蘭克·包姆</p> <p>出版社：國語日報</p> <p>2015/03/05</p>

			<p>通時能尊重不同意見。</p> <p>4-III-1 認識常用國字至少 2,700 字，使用 2,200 字。</p> <p>5-III-3 讀懂與學習階段相符的文本。</p> <p>5-III-6 熟習適合學習階段的摘要策略，擷取大意。</p> <p>5-III-8 運用自我提問、推論等策略，推論文本隱含的因果訊息或觀點。</p> <p>6-III-1 根據表達需要，使用適切的標點符號。</p> <p>6-III-3 掌握寫作步驟，寫出表達清楚、段落分明、符合主題的作品。</p> <p>6-III-6 練習各種寫作技巧。</p> <p>6-III-8 建立適切的寫作態度。</p>	<p>部首及部件的表音及表義功能。</p> <p>Ab-III-4 多音字及多義字。</p> <p>Ab-III-5 4,500 個常用語詞的認識。</p> <p>Ab-III-6 3,700 個常用語詞的使用。</p> <p>Ac-III-3 各類複句的意義。</p> <p>Ac-III-4 各類文句表達的情感與意義。</p> <p>Ad-III-2 篇章的大意、主旨、結構與寓意。</p> <p>Ad-III-3 故事、童詩、現代散文、少年小說、兒童劇等。</p> <p>Ba-III-1 順敘與倒敘法。</p> <p>Bb-III-2 人際交流的情感。</p> <p>Cc-III-1 各類文本中的藝術、信仰、思想等文化內涵。</p>	<p>4. 能發表故事內的主要概念以及讀後感想。</p>	<p>6. 教師引導學生要努力克服成長所遭遇的各種困難，永遠不要失去愛、信心和勇氣。</p>		
第 5 週	1	第壹單元品格小學堂語文天地一	<p>1-III-1 能夠聆聽他人的發言，並簡要記錄。</p> <p>1-III-3 判斷聆聽內容的合理性，並分辨事實或意見。</p> <p>2-III-3 靈活運用詞句和說話技巧，豐富表達內容。</p>	<p>Ad-III-1 意義段與篇章結構。</p> <p>Ad-III-2 篇章的大意、主旨、結構與寓意。</p>	<p>1. 能培養閱讀的興趣、態度和習慣。</p> <p>2. 能運用閱讀策略理解閱讀素材。</p> <p>3. 能藉由閱讀提升人文關懷、批判思考的能力。</p> <p>4. 能體會父母或照</p>	<p>1. 分組進行閱讀。</p> <p>2. 小男孩小時候和樹是如何做朋友？</p> <p>3. 小男孩長大後又是如何對待樹？</p> <p>4. 為什麼小男孩長大了，樹會很孤單？</p> <p>5. 小男孩不管要什麼，樹都一直快樂的付出。你覺得樹真的快樂嗎？</p> <p>6. 故事裡哪一段最令你感動？</p> <p>7. 如果這棵樹是你的父母，愛心樹老了，你會如何對待他們？</p>	口語評量 觀察評量	<p>愛心樹 著：謝爾·希爾弗斯坦 出版社：水滴文化 2016/03/31</p>

			<p>2-III-4 運用語調、表情和肢體等變化輔助口語表達。</p> <p>2-III-5 把握說話內容的主題、重要細節與結構邏輯。</p> <p>5-III-6 熟習適合學習階段的摘要策略，擷取大意。</p> <p>6-III-3 掌握寫作步驟，寫出表達清楚、段落分明、符合主題的作品。</p>		<p>願自己的人辛苦的付出。</p>	<p>8. 教師引導學生要努力克服成長所遭遇的各種困難，永遠不要失去愛、信心和勇氣。</p>		
第 6 週	1	<p>第貳單元自然筆記 第四課特別的海</p>	<p>1-III-1 能夠聆聽他人的發言，並簡要記錄。</p> <p>1-III-3 判斷聆聽內容的合理性，並分辨事實或意見。</p> <p>2-III-3 靈活運用詞句和說話技巧，豐富表達內容。</p> <p>2-III-5 把握說話內容的主題、重要細節與結構邏輯。</p> <p>四、識字與寫字</p> <p>4-III-1 認識常用國字至少 2,700 字，使用 2,200 字。</p> <p>五、閱讀</p> <p>5-III-1 流暢朗讀各類文本，並表現抑揚頓挫的變化。</p> <p>5-III-2 理解各種標點符號的用法與表達效果。</p> <p>5-III-3 讀懂與學</p>	<p>Ab-III-1 2,700 個常用字的字形、字音和字義。</p> <p>Ab-III-2 2,200 個常用字的使用。</p> <p>Ab-III-3 常用字部首及部件的表音及表義功能。</p> <p>Ab-III-4 多音字及多義字。</p> <p>Ab-III-5 4,500 個常用語詞的認識。</p> <p>Ab-III-6 3,700 個常用語詞的使用。</p> <p>Ac-III-3 各種複句的意義。</p> <p>Ad-III-1 意義段與篇章結構。</p> <p>Ad-III-2 篇章的大意、主旨、結構與寓意。</p>	<p>1. 能培養閱讀的興趣、態度和習慣。</p> <p>2. 能運用閱讀策略理解閱讀素材。</p> <p>3. 能藉由閱讀提升人文和自然關懷、批判思考的能力。</p> <p>4. 能養成珍惜資源的習慣。</p>	<p>1. 教師先讓學生找時間閱讀讀本。</p> <p>2. 這本書從哪些面向來介紹樹？</p> <p>3. 我們可以怎麼辨別樹的年齡？</p> <p>4. 樹對自然環境有什麼影響？</p> <p>5. 樹對人類的食衣住行上有哪些影響？</p> <p>6. 樹和人類文明有哪些關係？</p> <p>7. 如果你是樹，你想當怎樣的一棵樹？為什麼？</p> <p>8. 我們平時可以如何保護樹？</p> <p>9. 教師引導學生了解「樹」對人類的重要性，所以平時要珍惜資源，才能擁有美麗的大自然。</p>	<p>口語評量 觀察評量</p>	<p>樹著：沃依切·葛萊果斯基 出版社：小天下 2019/10/28</p>

			<p>習階段相符的文本。</p> <p>5-III-6 熟習適合學習階段的摘要策略，擷取大意。</p> <p>5-III-10 結合自己的特長和興趣，主動尋找閱讀材料。</p> <p>6-III-1 根據表達需要，使用適切的標點符號。</p> <p>6-III-3 掌握寫作步驟，寫出表達清楚、段落分明、符合主題的作品。</p> <p>6-III-5 書寫說明事理、議論的作品。</p> <p>6-III-6 練習各種寫作技巧。</p>	<p>Bc-III-1 具邏輯、客觀、理性的說明，如科學知識、產品、環境等。</p> <p>Bc-III-2 描述、列舉、因果、問題解決、比較等寫作手法。</p> <p>Bc-III-4 說明文本的結構。</p> <p>Ca-III-2 各類文本中表現科技演進、環境發展的文化內涵。</p>				
第 7 週	1	第貳單元自然筆記 第五課漫遊花東	<p>1-III-1 能夠聆聽他人的發言，並簡要記錄。</p> <p>1-III-2 根據演講、新聞話語情境及其情感，聽出不同語氣，理解對方所傳達的情意，表現適切的回應。</p> <p>2-III-3 靈活運用詞句和說話技巧，豐富表達內容。</p> <p>4-III-1 認識常用國字至少 2,700 字，使用 2,200 字。</p> <p>5-III-1 流暢朗讀各類文本，並表現抑揚頓挫的變化。</p>	<p>Ab-III-1 2,700 個常用字的字形、字音和字義。</p> <p>Ab-III-2 2,200 個常用字的使用。</p> <p>Ab-III-3 常用字部首及部件的表音及表義功能。</p> <p>Ab-III-4 多音字及多義字。</p> <p>Ab-III-5 4,500 個常用語詞的認識。</p> <p>Ab-III-6 3,700 個常用語詞的使用。</p> <p>Ac-III-4 各類文</p>	<ol style="list-style-type: none"> 1. 能培養閱讀的興趣、態度和習慣。 2. 能運用閱讀策略理解閱讀素材。 3. 能藉由閱讀提升人文和自然關懷、批判思考的能力。 4. 能養成珍惜資源的習慣。 	<ol style="list-style-type: none"> 1. 教師發給每一組一本讀本，請學生找時間進行閱讀。 2. 教師請每組輪流向大家介紹自己組別所分配到的讀本內容： <ol style="list-style-type: none"> (1) 這本書主要介紹海洋的什麼事物？ (2) 作者在書中提到什麼海洋傳說或神話？請向大家進行簡短的介紹。 (3) 你在這本書中，學到了什麼事情？ 4. 教師引導學生知道大自然生態平衡與永續利用的重要。 	口語評量 觀察評量	阿德蝸的海洋學堂 著：阿德蝸 出版社：小兵出版社 2021/06/09

			<p>5-III-3 讀懂與學習階段相符的文本。</p> <p>5-III-7 連結相關的知識和經驗，提出自己的觀點，評述文本的內容。</p> <p>5-III-9 因應不同的目的，運用不同的閱讀策略。</p> <p>6-III-2 培養思考力、聯想力等寫作基本能力。</p> <p>6-III-3 掌握寫作步驟，寫出表達清楚、段落分明、符合主題的作品。</p> <p>6-III-6 練習各種寫作技巧。</p>	<p>句表達的情感與意義。</p> <p>Ad-III-1 意義段與篇章結構。</p> <p>Ad-III-2 篇章的大意、主旨、結構與寓意。</p> <p>Ba-III-1 順敘與倒敘法。</p> <p>Ba-III-5 藉由敘述事件與描寫景物間接抒情。</p> <p>Cc-III-1 各類文本中的藝術、信仰、思想等文化內涵。</p>				
第 8 週	1	<p>第貳單元自然筆記</p> <p>第六課護送螃蟹過馬路</p>	<p>1-III-1 能夠聆聽他人的發言，並簡要記錄。</p> <p>2-III-2 從聽聞內容進行判斷和提問，並做合理的應對。</p> <p>4-III-1 認識常用國字至少 2,700 字，使用 2,200 字。</p> <p>5-III-3 讀懂與學習階段相符的文本。</p> <p>5-III-8 運用自我提問、推論等策略，推論文本隱含的因果訊息或觀點。</p> <p>5-III-9 因應不同</p>	<p>Ab-III-1 2,700 個常用字的字形、字音和字義。</p> <p>Ab-III-2 2,200 個常用字的使用。</p> <p>Ab-III-3 常用字部首及部件的表音及表義功能。</p> <p>Ab-III-4 多音字及多義字。</p> <p>Ab-III-5 4,500 個常用語詞的認識。</p> <p>Ab-III-6 3,700 個常用語詞的使用。</p> <p>Ac-III-4 各類文句表達的情感與</p>	<ol style="list-style-type: none"> 1. 能培養閱讀的興趣、態度和習慣。 2. 能運用閱讀策略理解閱讀素材。 3. 能藉由閱讀提升人文和自然關懷、批判思考的能力。 4. 能關懷自然生態。 	<ol style="list-style-type: none"> 1. 分組進行閱讀。 2. 書名的「雲之獸」是指什麼？ 3. 牠有什麼樣的傳說？ 4. 牠怎麼消失了？ 5. 我們現在只能在哪裡看見牠的風采？ 6. 你對「雲之獸」的消逝有什麼感受？ 7. 教師引導學生了解動物的保育行動迫在眉睫。 	<p>口語評量</p> <p>觀察評量</p>	<p>雲之獸：來自遠古的守護者</p> <p>著：漢寶包</p> <p>出版社：蓋亞文化</p> <p>2020/11/18</p>

			<p>的目的，運用不同的閱讀策略。</p> <p>5-III-11 大量閱讀多元文本，辨識文本中議題的訊息或觀點。</p> <p>6-III-1 根據表達需要，使用適切的標點符號。</p> <p>6-III-3 掌握寫作步驟，寫出表達清楚、段落分明、符合主題的作品。</p> <p>6-III-6 練習各種寫作技巧。</p> <p>6-III-8 建立適切的寫作態度。</p>	<p>意義。</p> <p>Ad-III-2 篇章的大意、主旨、結構與寓意。</p> <p>Ba-III-1 順敘與倒敘法。</p> <p>Bb-III-3 對物或自然的感悟。</p> <p>Ca-III-2 各類文本中表現科技演進、環境發展的文化內涵。</p>				
第 9 週	1	第貳單元自然筆記 語文天地二	<p>5-III-9 因應不同的目的，運用不同的閱讀策略。</p> <p>6-III-2 培養思考力、聯想力等寫作基本能力。</p> <p>6-III-6 練習各種寫作技巧。</p>	Ad-II-2 篇章的大意、主旨與簡單結構。	<ol style="list-style-type: none"> 1. 能培養閱讀的興趣、態度和習慣。 2. 能運用閱讀策略理解閱讀素材。 3. 能藉由閱讀提升人文和自然關懷、批判思考的能力。 4. 能培養說「不」的勇氣。 	<ol style="list-style-type: none"> 1. 教師發給每一組一本讀本，請學生找時間進行閱讀。 2. 教師請每組輪流向大家介紹自己組別所分配到的讀本內容： <ol style="list-style-type: none"> (1) 這本書主要介紹海洋的什麼事物？ (2) 作者在書中提到什麼海洋傳說或神話？請向大家進行簡短的介紹。 (3) 你在這本書中，學到了什麼事情？ 4. 教師引導學生知道大自然生態平衡與永續利用的重要。 	口語評量 觀察評量	少年綠皮書 —我們的島嶼旅行 著：劉克襄 出版社：玉山社 2003/07/01
第 10 週	1	第參單元用心看世界 第七課高第的魔法建築	<p>1-III-1 能夠聆聽他人的發言，並簡要記錄。</p> <p>2-III-3 靈活運用詞句和說話技巧，豐富表達內容。</p> <p>2-III-5 把握說話內容的主題、重要細節與結構邏輯。</p> <p>4-III-1 認識常用國字至少 2,700</p>	<p>Ab-III-1 2,700 個常用字的字形、字音和字義。</p> <p>Ab-III-2 2,200 個常用字的使用。</p> <p>Ab-III-3 常用字部首及部件的表音及表義功能。</p> <p>Ab-III-5 4,500</p>	<ol style="list-style-type: none"> 1. 能培養閱讀的興趣、態度和習慣。 2. 能運用閱讀策略理解閱讀素材。 3. 能藉由閱讀提升人文關懷、批判思考的能力。 4. 能培養國際觀，並且培養互相尊重國際差異的能力。 	<ol style="list-style-type: none"> 1. 分組進行閱讀。 2. 作者從哪些面向來介紹不同國家孩子的生活？ 3. 說一說哪個事情讓你感到最驚訝？ 4. 你最喜歡哪個國家的生活方式？ 5. 如果你要向外國人介紹臺灣，會如何介紹？ 6. 教師引導學生了解「地球村」的概念，並且培養互相尊重國際差異的能力。 	口語評量 觀察評量	世界的孩子，不一樣的生活：來自 7 個國家的 7 個孩子，食衣住行都不同的一天 著：麥特·拉莫斯 出版社：小

			<p>字，使用 2,200 字。</p> <p>5-III-3 讀懂與學習階段相符的文本。</p> <p>5-III-7 連結相關的知識和經驗，提出自己的觀點，評述文本的內容。</p> <p>5-III-8 運用自我提問、推論等策略，推論文本隱含的因果訊息或觀點。</p> <p>5-III-9 因應不同的目的，運用不同的閱讀策略。</p> <p>5-III-10 結合自己的特長和興趣，主動尋找閱讀材料。</p> <p>5-III-11 大量閱讀多元文本，辨識文本中議題的訊息或觀點。</p> <p>6-III-2 培養思考力、聯想力等寫作基本能力。</p> <p>6-III-6 練習各種寫作技巧。</p> <p>6-III-8 建立適切的寫作態度。</p>	<p>個常用語詞的認識。</p> <p>Ab-III-6 3,700 個常用語詞的使用。</p> <p>Ac-III-4 各類文句表達的情感與意義。</p> <p>Ad-III-2 篇章的大意、主旨、結構與寓意。</p> <p>Ba-III-1 順敘與倒敘法。</p> <p>Bb-III-3 對物或自然的感悟。</p> <p>Ca-III-1 各類文本中的飲食、服飾、建築形式、交通工具、名勝古蹟及休閒娛樂等文化內涵。</p> <p>Cc-III-1 各類文本中的藝術、信仰、思想等文化內涵。</p>				<p>天下</p> <p>2018/02/01</p>
第 11 週	1	<p>第參單元用心看世界第七課高第的魔法建築</p>	<p>1-III-1 能夠聆聽他人的發言，並簡要記錄。</p> <p>2-III-3 靈活運用詞句和說話技巧，豐富表達內容。</p> <p>2-III-5 把握說話內容的主題、重要</p>	<p>Ab-III-1 2,700 個常用字的字形、字音和字義。</p> <p>Ab-III-2 2,200 個常用字的使用。</p> <p>Ab-III-3 常用字</p>	<p>1. 能培養閱讀的興趣、態度和習慣。</p> <p>2. 能運用閱讀策略理解閱讀素材。</p> <p>3. 能藉由閱讀提升人文關懷、批判思考的能力。</p>	<p>1. 分組進行閱讀。</p> <p>2. 作者從哪些面向來介紹不同國家孩子的生活？</p> <p>3. 說一說哪個事情讓你感到最驚訝？</p> <p>4. 你最喜歡哪個國家的生活方式？</p> <p>5. 如果你要向外國人介紹臺灣，會如何介紹？</p> <p>6. 教師引導學生了解「地球村」的概念，</p>	<p>口語評量</p> <p>觀察評量</p>	<p>世界的孩子，不一樣的生活：來自 7 個國家的 7 個孩子，食衣住行都不同的一天</p>

			<p>細節與結構邏輯。</p> <p>4-III-1 認識常用國字至少 2,700 字，使用 2,200 字。</p> <p>5-III-3 讀懂與學習階段相符的文本。</p> <p>5-III-7 連結相關的知識和經驗，提出自己的觀點，評述文本的內容。</p> <p>5-III-8 運用自我提問、推論等策略，推論文本隱含的因果訊息或觀點。</p> <p>5-III-9 因應不同的目的，運用不同的閱讀策略。</p> <p>5-III-10 結合自己的特長和興趣，主動尋找閱讀材料。</p> <p>5-III-11 大量閱讀多元文本，辨識文本中議題的訊息或觀點。</p> <p>6-III-2 培養思考力、聯想力等寫作基本能力。</p> <p>6-III-6 練習各種寫作技巧。</p> <p>6-III-8 建立適切的寫作態度。</p>	<p>部首及部件的表音及表義功能。</p> <p>Ab-III-5 4,500 個常用語詞的認念。</p> <p>Ab-III-6 3,700 個常用語詞的使用。</p> <p>Ac-III-4 各類文句表達的情感與意義。</p> <p>Ad-III-2 篇章的大意、主旨、結構與寓意。</p> <p>Ba-III-1 順敘與倒敘法。</p> <p>Bb-III-3 對物或自然的感悟。</p> <p>Ca-III-1 各類文本中的飲食、服飾、建築形式、交通工具、名勝古蹟及休閒娛樂等文化內涵。</p> <p>Cc-III-1 各類文本中的藝術、信仰、思想等文化內涵。</p>	<p>4. 能培養國際觀，並且培養互相尊重國際差異的能力。</p>	<p>並且培養互相尊重國際差異的能力。</p>		<p>著：麥特·拉莫斯 出版社：小天下 2018/02/01</p>
第 12 週	1	<p>第參單元用心看世界 第八課嘗嘗我的家鄉味</p>	<p>1-III-3 判斷聆聽內容的合理性，並分辨事實或意見。</p> <p>2-III-2 從聽聞內容進行判斷和提</p>	<p>Ab-III-1 2,700 個常用字的字形、字音和字義。</p> <p>Ab-III-2 2,200</p>	<p>1. 能培養閱讀的興趣、態度和習慣。</p> <p>2. 能運用閱讀策略理解閱讀素材。</p>	<p>1. 分組進行閱讀。</p> <p>2. 艾比為什麼選擇阿富汗的學生做筆友？</p> <p>3. 為什麼村長他們認為要女生來回信才可以？為什麼又要薩迪德協助妹妹寫信？</p> <p>4. 為什麼薩迪德覺得那片田野很美，像神</p>	<p>口語評量 觀察評量</p>	<p>我的阿富汗筆友 著：安德魯·克萊門斯</p>

			<p>問，並做合理的應對。</p> <p>2-III-3 靈活運用詞句和說話技巧，豐富表達內容。</p> <p>4-III-1 認識常用國字至少 2,700 字，使用 2,200 字。</p> <p>5-III-1 流暢朗讀各類文本，並表現抑揚頓挫的變化。</p> <p>5-III-2 理解各種標點符號的用法與表達效果。</p> <p>5-III-8 運用自我提問、推論等策略，推論文本隱含的因果訊息或觀點。</p> <p>6-III-1 根據表達需要，使用適切的標點符號。</p> <p>6-III-2 培養思考力、聯想力等寫作基本能力。</p> <p>6-III-4 創作童詩及故事。</p> <p>6-III-6 練習各種寫作技巧。</p> <p>6-III-8 建立適切的寫作態度。</p>	<p>個常用字的使用。</p> <p>Ab-III-3 常用字部首及部件的表音及表義功能。</p> <p>Ab-III-4 多音字及多義字。</p> <p>Ab-III-5 4,500 個常用語詞的認識。</p> <p>Ab-III-6 3,700 個常用語詞的使用。</p> <p>Ac-III-4 各類文句表達的情感與意義。</p> <p>Ad-III-2 篇章的大意、主旨、結構與寓意。</p> <p>Ad-III-3 故事、童詩、現代散文、少年小說、兒童劇等。</p> <p>Bb-III-3 對物或自然的感悟。</p> <p>Bb-III-5 藉由敘述事件與描寫景物間接抒情。</p> <p>Ca-III-1 各類文本中的飲食、服飾、建築形式、交通工具、名勝古蹟及休閒娛樂等文化內涵。</p>	<p>3. 能藉由閱讀提升人文關懷、批判思考的能力。</p> <p>4. 能培養國際觀，並且培養互相尊重國際差異的能力。</p>	<p>的微笑？</p> <p>5. 薩迪德和艾比互相送什麼給對方？這兩樣東西各有什麼含意？</p> <p>6. 對薩迪德而言，高山有哪些困擾和危險？</p> <p>7. 如果你也有這項「筆友計畫」的作業，你會選擇哪一個國家的學生做筆友？為什麼？</p> <p>8. 教師引導學生了解「地球村」的概念，並且培養互相尊重國際差異的能力。</p>		<p>出版社：遠流出版事業股份有限公司</p> <p>2022/11/25</p>
第 13 週	1	<p>第參單元用心看世界</p> <p>第九課小小力量將世界照亮</p>	<p>1-III-3 判斷聆聽內容的合理性，並分辨事實或意見。</p> <p>2-III-2 從聽聞內容進行判斷和提</p>	<p>Ab-III-1 2,700 個常用字的字形、字音和字義。</p> <p>Ab-III-2 2,200</p>	<p>1. 能培養閱讀的興趣、態度和習慣。</p> <p>2. 能運用閱讀策略理解閱讀素材。</p>	<p>1. 分組進行閱讀。</p> <p>2. 作者介紹的節慶中，哪一個最令你印象深刻？為什麼？</p> <p>3. 書中的哪些節慶是你在臺灣也會和家人或朋友一起慶祝？</p>	<p>口語評量</p> <p>觀察評量</p>	<p>跟著世界各地的孩子一起慶祝節日</p> <p>著：海倫娜·赫拉絲</p>

			<p>問，並做合理的應對。</p> <p>2-III-3 靈活運用詞句和說話技巧，豐富表達內容。</p> <p>2-III-4 運用語調、表情和肢體等變化輔助口語表達。</p> <p>2-III-5 把握說話內容的主題、重要細節與結構邏輯。</p> <p>2-III-7 與他人溝通時能尊重不同意見。</p> <p>4-III-1 認識常用國字至少 2,700 字，使用 2,200 字。</p> <p>5-III-3 讀懂與學習階段相符的文本。</p> <p>5-III-4 區分文本中的客觀事實與主觀判斷之間的差別。</p> <p>5-III-5 認識議論文文的特徵。</p> <p>5-III-7 連結相關的知識和經驗，提出自己的觀點，評述文本的內容。</p> <p>5-III-12 運用圖書館(室)、科技與網路，進行資料蒐集、解讀與判斷，提升多元文本的閱讀和應用能力。</p> <p>6-III-2 培養思考力、聯想力等寫作</p>	<p>個常用字的使用。</p> <p>Ab-III-3 常用字部首及部件的表音及表義功能。</p> <p>Ab-III-4 多音字及多義字。</p> <p>Ab-III-5 4,500 個常用語詞的認識。</p> <p>Ab-III-6 3,700 個常用語詞的使用。</p> <p>Ac-III-3 各類複句的意義。</p> <p>Ac-III-4 各類文句表達的情感與意義。</p> <p>Ad-III-1 意義段與篇章結構。</p> <p>Ad-III-2 篇章的大意、主旨、結構與寓意。</p> <p>Bb-III-1 以事實、理論為論據，達到說服、建構、批判等目的。</p> <p>Bb-III-2 論證方式如舉例、正證、反證等。</p> <p>Bb-III-3 議論文文的結構。</p>	<p>3. 能培養國際觀，並且培養互相尊重國際差異的能力。</p>	<p>4. 如果你要向外國人介紹臺灣的節慶，想介紹哪一個？為什麼？</p> <p>6. 教師引導學生了解「地球村」的概念，並且培養互相尊重國際差異的能力。</p>	<p>多娃、帕拉·哈娜柯娃 出版社：青林出版 2021/06/03</p>
--	--	--	---	---	-----------------------------------	---	---

			基本能力。 6-III-6 練習各種寫作技巧。					
第 14 週	1	第參單元用心看世界 語文天地三	6-III-2 培養思考力、聯想力等寫作基本能力。 6-III-3 掌握寫作步驟，寫出表達清楚、段落分明、符合主題的作品。 6-III-5 書寫說明事理、議論的作品。 6-III-6 練習各種寫作技巧。	Bd-III-1 以事實、理論為論據，達到說服、建構、批判等目的。 Bd-III-2 論證方式如舉例、正證、反證等。 Bd-III-3 議論文本的結構。	1. 能培養閱讀的興趣、態度和習慣。 2. 能運用閱讀策略理解閱讀素材。 3. 能藉由閱讀提升人文關懷、批判思考的能力。 4. 能培養國際觀，並且了解「戰爭」的殘忍。	1. 分組進行閱讀。 2. 阿勒坡這個地方遭遇了什麼事情？ 3. 戰爭帶來了哪些影響？ 4. 救護車司機艾拉為什麼不離開殘破的家園？ 5. 他的行為帶來了什麼影響？ 6. 你從這本書得到什麼啟發？ 7. 教師引導學生了解「戰爭」是殘忍的，而且世界上的每一個人都不可能真的置身事外，「愛」和「尊重」是消滅紛爭的利器。	口語評量 觀察評量	阿勒坡的養貓人：一個關於棄貓、戰爭和愛的故事 著：艾琳·蕾登·凱林姆·商慈-巴舍 出版社：小魯文化 2021/09/01
第 15 週	1	第肆單元作家風華 第十課男生說，女生說	1-III-3 判斷聆聽內容的合理性，並分辨事實或意見。 2-III-3 靈活運用詞句和說話技巧，豐富表達內容。 2-III-7 與他人溝通時能尊重不同意見。 4-III-1 認識常用國字至少 2,700 字，使用 2,200 字。 5-III-1 流暢朗讀各類文本，並表現抑揚頓挫的變化。 5-III-3 讀懂與學習階段相符的文本。 5-III-7 連結相關的知識和經驗，提出自己的觀點，評述文本的內容。 5-III-8 運用自我	Ab-III-1 2,700 個常用字的字形、字音和字義。 Ab-III-2 2,200 個常用字的使用。 Ab-III-3 常用字部首及部件的表音及表義功能。 Ab-III-4 多音字及多義字。 Ab-III-5 4,500 個常用語詞的認識。 Ab-III-6 3,700 個常用語詞的使用。 Ac-III-3 各種複句的應用。 Ac-III-4 各類文句表達的情感與意義。 Ad-III-2 篇章的	1. 能培養閱讀的興趣、態度和習慣。 2. 能運用閱讀策略理解閱讀素材。 3. 能藉由閱讀提升人文關懷、批判思考的能力。 4. 能培養解決心中的煩惱、生活中的難題氣。	1. 教師發給每一組一篇文本，請學生找時間進行閱讀。 2. 教師請每組輪流向大家朗誦自己組別所分配到的文本。 3. 教師請每組輪流向大家介紹自己組別所分配到的文本內容： (1) 這封信主要在描述櫻櫻的什麼煩惱？ (2) 爸爸提出什麼解決的方法？ (3) 如果你是櫻櫻的爸爸，會如何建議櫻櫻？ 4. 教師請學生利用課餘閱讀其他篇章。	口語評量 觀察評量	爸爸的 16 封信：林良給青少年的成長練習題 著：林良 出版社：國語日報 2021/10/08

			<p>提問、推論等策略，推論文本隱含的因果訊息或觀點。</p> <p>6-III-3 掌握寫作步驟，寫出表達清楚、段落分明、符合主題的作品。</p> <p>6-III-6 練習各種寫作技巧。</p> <p>6-III-7 修改、潤飾作品內容。</p>	<p>大意、主旨、結構與寓意。</p> <p>Bc-III-2 描述、列舉、因果、問題解決、比較等寫作手法。</p> <p>Be-III-2 在人際溝通方面，以通知、電子郵件、便條等慣用語彙及書寫格式為主。</p> <p>Cb-III-2 各類文本中所反映的個人與家庭、鄉里、國族及其他社群的關係。</p>				
第 16 週	1	<p>第肆單元作家風華</p> <p>第十一課耶誕禮物</p>	<p>1-III-1 能夠聆聽他人的發言，並簡要記錄。</p> <p>2-III-4 運用語調、表情和肢體等變化輔助口語表達。</p> <p>4-III-1 認識常用國字至少 2,700 字，使用 2,200 字。</p> <p>5-III-2 理解各種標點符號的用法與表達效果。</p> <p>5-III-3 讀懂與學習階段相符的文本。</p> <p>5-III-7 連結相關的知識和經驗，提出自己的觀點，評述文本的內容。</p> <p>5-III-8 運用自我</p>	<p>Ab-III-1 2,700 個常用字的字形、字音和字義。</p> <p>Ab-III-2 2,200 個常用字的使用。</p> <p>Ab-III-3 常用字部首及部件的表音及表義功能。</p> <p>Ab-III-5 4,500 個常用語詞的認念。</p> <p>Ab-III-6 3,700 個常用語詞的使用。</p> <p>Ac-III-4 各類文句表達的情感與意義。</p> <p>Ad-III-3 故事、童詩、現代散文、少年小說、</p>	<ol style="list-style-type: none"> 能培養閱讀的興趣、態度和習慣。 能運用閱讀策略理解閱讀素材。 能藉由閱讀提升人文關懷、批判思考的能力。 能認識世界知名作家與作品。 	<ol style="list-style-type: none"> 教師發給每一組一篇文本，請學生找時間進行閱讀。 教師請每組輪流向大家朗誦自己組別所分配到的文本。 教師請每組輪流向大家介紹自己組別所分配到的文本內容： <ol style="list-style-type: none"> 這篇故事的作者是誰？他是哪個國家的文豪？ 你覺得故事中的哪個部分最有趣？為什麼？ 你在這篇故事中，學到了什麼事情？ 教師請學生利用課餘閱讀其他篇章。 	<p>口語評量</p> <p>觀察評量</p>	<p>大文豪故事集</p> <p>著：桂文亞</p> <p>出版社：字畝文化</p> <p>2021/10/20</p>

			<p>提問、推論等策略，推論文本隱含的因果訊息或觀點。</p> <p>5-III-9 因應不同的目的，運用不同的閱讀策略。</p> <p>6-III-1 根據表達需要，使用適切的標點符號。</p> <p>6-III-3 掌握寫作步驟，寫出表達清楚、段落分明、符合主題的作品。</p> <p>6-III-6 練習各種寫作技巧。</p> <p>6-III-8 建立適切的寫作態度。</p>	<p>兒童劇等。</p> <p>Ba-III-1 順敘與倒敘法。</p> <p>Bb-III-2 人際交流的情感。</p> <p>Cb-III-1-2 各類文本中所反映的個人與家庭、鄉里、國族及其他社群的關係。</p>				
第 17 週	1	<p>第肆單元作家風華</p> <p>第十二課漫遊詩情</p>	<p>1-III-2 根據演講、新聞話語情境及其情感，聽出不同語氣，理解對方所傳達的情意，表現適切的回應。</p> <p>2-III-2 從聽聞內容進行判斷和提問，並做合理的應對。</p> <p>2-III-7 與他人溝通時能尊重不同意見。</p> <p>4-III-1 認識常用國字至少 2,700 字，使用 2,200 字。</p> <p>五、閱讀</p> <p>5-III-1 流暢朗讀各類文本，並表現</p>	<p>Ab-III-1 2,700 個常用字的字形、字音和字義。</p> <p>Ab-III-2 2,200 個常用字的使用。</p> <p>Ab-III-3 常用字部首及部件的表音及表義功能。</p> <p>Ab-III-5 4,500 個常用語詞的認念。</p> <p>Ab-III-6 3,700 個常用語詞的使用。</p> <p>Ac-III-4 各類文句表達的情感與意義。</p> <p>Ad-III-4 古典詩文。</p>	<ol style="list-style-type: none"> 能培養閱讀的興趣、態度和習慣。 能運用閱讀策略理解閱讀素材。 能藉由閱讀提升人文關懷、批判思考的能力。 能感受唐詩之美。 	<ol style="list-style-type: none"> 教師發給每一組一篇文本，請學生找時間進行閱讀。 教師請每組輪流向大家朗誦自己組別所分配到的文本。 教師請每組輪流向大家介紹自己組別所分配到的文本內容： <ol style="list-style-type: none"> 這篇文章提到了哪首唐詩？請朗誦出來，並翻成白話文。 這篇文章主要描寫主角發生了什麼事？ 教師請學生利用課餘閱讀其他篇章。 	<p>口語評量</p> <p>觀察評量</p>	<p>張曼娟唐詩學堂：讓我們看雲去</p> <p>著：張曼娟、張維中</p> <p>出版社：親子天下</p> <p>2017/07/04</p>

			<p>抑揚頓挫的變化。</p> <p>5-III-3 讀懂與學習階段相符的文本。</p> <p>5-III-8 運用自我提問、推論等策略，推論文本隱含的因果訊息或觀點。</p> <p>5-III-9 因應不同的目的，運用不同的閱讀策略。</p> <p>5-III-10 結合自己的特長和興趣，主動尋找閱讀材料。</p> <p>6-III-2 培養思考力、聯想力等寫作基本能力。</p> <p>6-III-6 練習各種寫作技巧。</p> <p>6-III-8 建立適切的寫作態度。</p>	<p>Bb-III-1 自我情感的表達。</p> <p>Bb-III-5 藉由敘述事件與描寫景物間接抒情。</p> <p>Cc-III-1 各類文本中的藝術、信仰、思想等文化內涵。</p>				
第 18 週	1	<p>第肆單元作家風華</p> <p>語文天地四</p>	<p>5-III-1 流暢朗讀各類文本，並表現抑揚頓挫的變化。</p> <p>5-III-3 讀懂與學習階段相符的文本。</p> <p>5-III-9 因應不同的目的，運用不同的閱讀策略。</p> <p>5-III-10 結合自己的特長和興趣，主動尋找閱讀材料。</p> <p>5-III-11 大量閱讀多元文本，辨識文本中議題的訊息或觀點。</p>	<p>Ad-III-3 故事、童詩、現代散文、少年小說、兒童劇等。</p> <p>Ad-III-4 古典詩文。</p>	<ol style="list-style-type: none"> 1. 能培養閱讀的興趣、態度和習慣。 2. 能運用閱讀策略理解閱讀素材。 3. 能藉由閱讀提升人文關懷、批判思考的能力。 4. 能認識世界知名作家與作品。 	<ol style="list-style-type: none"> 1. 分組進行閱讀。 2. 小王子的星球有哪些東西？他最在乎的是什麼？ 3. 小王子拜訪過的小行星有哪些？各有什麼特色？ 4. 狐狸的祕密是什麼？ 5. 飛行員為什麼會和小王子相遇？ 6. 小王子要求飛行員做什麼事？ 7. 你認為小王子最後去了哪裡？ 8. 你從這本書得到什麼啟發？ 9. 教師擷取某個片段請學生進行角色扮演。 	<p>口語評量</p> <p>觀察評量</p>	<p>小王子</p> <p>著：聖修伯里</p> <p>出版社：木馬文化</p> <p>2010/01/11</p>

<p>第 19 週</p>	<p>1</p>	<p>讀寫練功房 故事三則</p>	<p>1-III-1 能夠聆聽他人的發言，並簡要記錄。 2-III-1 觀察生活情境的變化，培養個人感受和思維能力，積累說話材料。 2-III-5 把握說話內容的主題、重要細節與結構邏輯。 4-III-1 認識常用國字至少 2,700 字，使用 2,200 字。 5-III-3 讀懂與學習階段相符的文本。 5-III-7 連結相關的知識和經驗，提出自己的觀點，評述文本的內容。 5-III-9 因應不同的目的，運用不同的閱讀策略。 5-III-10 結合自己的特長和興趣，主動尋找閱讀材料。 5-III-12 運用圖書館(室)、科技與網路，進行資料蒐集、解讀與判斷，提升多元文本的閱讀和應用能力。 6-III-3 掌握寫作步驟，寫出表達清楚、段落分明、符合主題的作品。 6-III-8 建立適切的寫作態度。</p>	<p>Ab-III-1 2,700 個常用字的字形、字音和字義。 Ab-III-2 2,200 個常用字的使用。 Ab-III-5 4,500 個常用語詞的認識。 Ab-III-6 3,700 個常用語詞的使用。 Ac-III-4 各類文句表達的情感與意義。 Ad-III-2 篇章的大意、主旨、結構與寓意。 Ad-III-3 故事、童詩、現代散文、少年小說、兒童劇等。 Ba-III-1 順敘與倒敘法。 Ca-III-1 各類文本中的飲食、服飾、建築形式、交通工具、名勝古蹟及休閒娛樂等文化內涵。</p>	<p>1. 能培養閱讀的興趣、態度和習慣。 2. 能運用閱讀策略理解閱讀素材。 3. 能藉由閱讀提升人文關懷、批判思考的能力。 4. 能認識世界知名作家與作品。</p>	<p>1. 分組進行閱讀。 2. 格列佛是誰？ 3. 格列佛遭遇到什麼災難？ 4. 格列佛到過哪些奇特的國家？請介紹那個國家的特色。 5. 你認為格列佛是個怎樣的人？為什麼？ 6. 如果你是作者，會創作怎麼樣的國家讓格列佛去看一看？ 7. 你從這本書得到什麼啟發？ 8. 教師擷取某個片段請學生進行角色扮演。</p>	<p>口語評量 觀察評量</p>	<p>世界少年文學必讀經典 60：格列佛遊記 著：強納生·史威佛特、唐琮 出版社：台灣東方 2021/12/01</p>
---------------	----------	-----------------------	--	---	--	--	----------------------	---

<p>第 20 週 第 21 週</p>	<p>2</p>	<p>讀寫練功房 極地逐光</p>	<p>1-III-3 判斷聆聽內容的合理性，並分辨事實或意見。 2-III-1 觀察生活情境的變化，培養個人感受和思維能力，積累說話材料。 2-III-3 靈活運用詞句和說話技巧，豐富表達內容。 2-III-5 把握說話內容的主題、重要細節與結構邏輯。 4-III-1 認識常用國字至少 2,700 字，使用 2,200 字 5-III-3 讀懂與學習階段相符的文本。 5-III-7 連結相關的知識和經驗，提出自己的觀點，評述文本的內容。 5-III-9 因應不同的目的，運用不同的閱讀策略。 5-III-10 結合自己的特長和興趣，主動尋找閱讀材料。 5-III-12 運用圖書館(室)、科技與網路，進行資料蒐集、解讀與判斷，提升多元文本的閱讀和應用能力。 6-III-2 培養思考力、聯想力等寫作基本能力。 6-III-3 掌握寫作</p>	<p>Ab-III-1 2,700 個常用字的字形、字音和字義。 Ab-III-2 2,200 個常用字的使用。 Ab-III-3 常用字部首及部件的表音及表義功能。 Ab-III-4 多音字及多義字。 Ab-III-5 4,500 個常用語詞的認識。 Ab-III-6 3,700 個常用語詞的使用。 Ac-III-4 各類文句表達的情感與意義。 Ad-III-2 篇章的大意、主旨、結構與寓意。 Ba-III-1 順敘與倒敘法。 Bb-III-3 對物或自然的感悟。 Ca-III-1 各類文本中的飲食、服飾、建築形式、交通工具、名勝古蹟及休閒娛樂等文化內涵。</p>	<p>1. 能培養閱讀的興趣、態度和習慣。 2. 能運用閱讀策略理解閱讀素材。 3. 能藉由閱讀提升人文關懷、批判思考的能力。 4. 能以實際行動愛護自然環境。</p>	<p>1. 分組進行閱讀。 2. 作者如何介紹海豹和海龜？ 3. 海豹和海龜正在遭受什麼災難？ 4. 海洋中的垃圾怎麼產生的？ 5. 我們可以如何改善海洋的環境？ 6. 你從這本書得到什麼啟發？ 7. 教師引導學生了解「垃圾」不只讓人類的生活環境變髒，更會影響自然生態，希望大家能以實際行動保護大自然。</p>	<p>口語評量 觀察評量</p>	<p>我們製造的垃圾 (海洋環境教育繪本) 著：蜜雪兒·洛德 出版社：小熊出版 2020/04/15</p>
--------------------------	----------	-----------------------	---	--	--	---	----------------------	--

			步驟, 寫出表達清楚、段落分明、符合主題的作品。 6-III-8 建立適切的寫作態度。					

彰化縣南港國小 112 學年度第二學期五年級彈性學習課程

課程名稱	閱讀活動	實施年級 (班級組別)	五年級	教學 節數	本學期共 (20) 節								
彈性學習課程 四類規範	<p>1. 統整性探究課程 (■主題□專題□議題)</p> <p>2. 社團活動與技藝課程(□社團活動□技藝課程)</p> <p>3. 特殊需求領域課程 (特殊需求課程計畫請統一上傳至第 12 項)</p> <p>身障類:□生活管理□社會技巧□學習策略□職業教育□溝通訓練□點字□定向行動□功能性動作訓練□輔助科技運用</p> <p>資優類:□創造力 □領導才能□情意發展□獨立研究或專長領域</p> <p>其他類: □藝術才能班專門課程□體育班專門課程</p> <p>4. 其他類課程</p> <p>□本土語文/新住民語文□服務學習□戶外教育□班際或校際交流□自治活動□班級輔導□學生自主學習□領域補救教學</p>												
設計理念													
本教育階段 總綱核心素養 或校訂素養	<p>【總綱】 E-A2 具備探索問題的思考能力，並透過體驗與實踐處理日常生活問題。</p> <p>【領綱】 國-E-A2 透過國語文學習，掌握文本要旨、發展學習及解決問題策略、初探邏輯思維，並透過體驗與實踐，處理日常生活問題。 國-E-C2 與他人互動時，能適切運用語文能力表達個人想法，理解與包容不同意見，樂於參與學校及社區活動，體會團隊合作的重要性。</p>												
課程目標	<p>1.能透過參與課程討論，歸納文章重點。</p> <p>2.能組織文章論點並連結生活經驗，清晰的表達自我看法。</p> <p>3.能了解自己的情緒，並學習持之以恆及與他人互相關懷。</p>												
配合融入之領域 或議題	<table style="width: 100%; border: none;"> <tr> <td style="width: 33%;">■國語文 □英語文 □本土語</td> <td style="width: 33%;">□性別平等教育 □人權教育 □環境教育 □海洋教育 □品德教育</td> </tr> <tr> <td>□數學 □社會 □自然科學 □藝術 □綜合活動</td> <td>□生命教育 □法治教育 □科技教育 □資訊教育 □能源教育</td> </tr> <tr> <td>□健康與體育 □生活課程 □科技</td> <td>□安全教育 □防災教育 ■閱讀素養 □多元文化教育</td> </tr> <tr> <td></td> <td>□生涯規劃教育 □家庭教育 □原住民教育□戶外教育 □國際教育</td> </tr> </table>					■國語文 □英語文 □本土語	□性別平等教育 □人權教育 □環境教育 □海洋教育 □品德教育	□數學 □社會 □自然科學 □藝術 □綜合活動	□生命教育 □法治教育 □科技教育 □資訊教育 □能源教育	□健康與體育 □生活課程 □科技	□安全教育 □防災教育 ■閱讀素養 □多元文化教育		□生涯規劃教育 □家庭教育 □原住民教育□戶外教育 □國際教育
■國語文 □英語文 □本土語	□性別平等教育 □人權教育 □環境教育 □海洋教育 □品德教育												
□數學 □社會 □自然科學 □藝術 □綜合活動	□生命教育 □法治教育 □科技教育 □資訊教育 □能源教育												
□健康與體育 □生活課程 □科技	□安全教育 □防災教育 ■閱讀素養 □多元文化教育												
	□生涯規劃教育 □家庭教育 □原住民教育□戶外教育 □國際教育												
表現任務	□頭報告、學習單												
課程架構													

教學期程	節數	教學單元名稱	學習表現 (校訂或相關領域)	學習內容(校訂)	學習目標	學習活動	評量方式	自編自選 教材 /學習單
第 1 週	1	第壹單元感受生活 第一課為一本書留一種味道	<p>1-III-1 能夠聆聽他人的發言，並簡要記錄。</p> <p>2-III-7 與他人溝通時能尊重不同意見。</p> <p>4-III-1 認識常用國字至少 2,700 字，使用 2,200 字。</p> <p>4-III-2 認識文字的字形結構，運用字的部件了解文字的字音與字義。</p> <p>5-III-3 讀懂與學習階段相符的文本。</p> <p>5-III-4 區分文本中的客觀事實與主觀判斷之間的差別。</p> <p>5-III-8 運用自我提問、推論等策略，推論文本隱含的因果訊息或觀點。</p> <p>5-III-10 結合自己的特長和興趣，主動尋找閱讀材料。</p> <p>6-III-1 根據表達需要，使用適切的標點符號。</p> <p>6-III-2 培養思考力、聯想力等寫作基本能力。</p>	<p>Ab-III-1 2,700 個常用字的字形、字音和字義。</p> <p>Ab-III-2 2,200 個常用字的使用。</p> <p>Ab-III-3 常用字部首及部件的表音及表義功能。</p> <p>Ab-III-4 多音字及多義字。</p> <p>Ab-III-5 4,500 個常用語詞的認識。</p> <p>Ab-III-6 3,700 個常用語詞的使用。</p> <p>Ac-III-4 各類文句表達的情感與意義。</p> <p>Ad-III-2 篇章的大意、主旨、結構與寓意。</p> <p>Ba-III-1 順敘與倒敘法。</p> <p>Bb-III-2 人際交流的情感。</p> <p>Cc-III-1 各類文本中的藝術、信仰、思想等文化內涵。</p>	<p>1. 能培養閱讀的興趣、態度和習慣。</p> <p>2. 能運用閱讀策略理解閱讀素材。</p> <p>3. 能藉由閱讀提升人文關懷、批判思考的能力。</p> <p>4. 能認識知名作家與作品。</p>	<p>1. 教師先挑數篇，發給每一組一篇文本，並進行閱讀。</p> <p>2. 教師請小組成員輪流和大家分享：</p> <p>(1) 說出本篇文章的大意。</p> <p>(2) 你覺得文章中的哪個部分最有趣？為什麼？</p> <p>(3) 你最喜歡文章中的哪一句話？為什麼？</p> <p>(4) 你在這篇文章中，學到了什麼事情？</p> <p>3. 最後，教師請大家投票，哪一組的發表清晰有條理，並且請學生利用課餘閱讀其他故事。</p>	<p>口語評量</p> <p>觀察評量</p>	<p>林芳萍散文集 1: 屋簷上的祕密</p> <p>著: 林芳萍</p> <p>出版社: 小天下</p> <p>2020/11/20</p>

			<p>6-III-3 掌握寫作步驟，寫出表達清楚、段落分明、符合主題的作品。</p> <p>6-III-6 練習各種寫作技巧。</p> <p>6-III-8 建立適切的寫作態度。</p>					
第 2 週	1	<p>第壹單元感受生活 第一課為一本書留一種味道</p>	<p>1-III-1 能夠聆聽他人的發言，並簡要記錄。</p> <p>2-III-7 與他人溝通時能尊重不同意見。</p> <p>4-III-1 認識常用國字至少 2,700 字，使用 2,200 字。</p> <p>4-III-2 認識文字的字形結構，運用字的部件了解文字的字音與字義。</p> <p>5-III-3 讀懂與學習階段相符的文本。</p> <p>5-III-4 區分文本中的客觀事實與主觀判斷之間的差別。</p> <p>5-III-8 運用自我提問、推論等策略，推論文本隱含的因果訊息或觀點。</p> <p>5-III-10 結合自己的特長和興趣，主動尋找閱讀材料。</p> <p>6-III-1 根據表達</p>	<p>Ab-III-1 2,700 個常用字的字形、字音和字義。</p> <p>Ab-III-2 2,200 個常用字的使用。</p> <p>Ab-III-3 常用字部首及部件的表音及表義功能。</p> <p>Ab-III-4 多音字及多義字。</p> <p>Ab-III-5 4,500 個常用語詞的認識。</p> <p>Ab-III-6 3,700 個常用語詞的使用。</p> <p>Ac-III-4 各類文句表達的情感與意義。</p> <p>Ad-III-2 篇章的大意、主旨、結構與寓意。</p> <p>Ba-III-1 順敘與倒敘法。</p> <p>Bb-III-2 人際交流的情感。</p> <p>Cc-III-1 各類文本中的藝術、信仰、思想等文化內涵。</p>	<p>1. 能培養閱讀的興趣、態度和習慣。</p> <p>2. 能運用閱讀策略理解閱讀素材。</p> <p>3. 能藉由閱讀提升人文關懷、批判思考的能力。</p> <p>4. 能認識知名作家與作品。</p>	<p>1. 教師先挑數篇，發給每一組一篇文本，並進行閱讀。</p> <p>2. 教師請小組成員輪流和大家分享：</p> <p>(1) 說出本篇文章的大意。</p> <p>(2) 你覺得文章中的哪個部分最有趣？為什麼？</p> <p>(3) 你最喜歡文章中的哪一句話？為什麼？</p> <p>(4) 你在這篇文章中，學到了什麼事情？</p> <p>3. 最後，教師請大家投票，哪一組的發表清晰有條理，並且請學生利用課餘閱讀其他故事。</p>	<p>口語評量 觀察評量</p>	<p>林芳萍散文集 1：屋簷上的祕密 著：林芳萍 出版社：小天下 2020/11/20</p>

			需要，使用適切的標點符號。 6-III-2 培養思考力、聯想力等寫作基本能力。 6-III-3 掌握寫作步驟，寫出表達清楚、段落分明、符合主題的作品。 6-III-6 練習各種寫作技巧。 6-III-8 建立適切的寫作態度。					
第 3 週	1	第壹單元感受生活 第二課在黑暗中著音樂飛翔	1-III-1 能夠聆聽他人的發言，並簡要記錄。 2-III-2 從聽聞內容進行判斷和提問，並做合理的應對。 2-III-4 運用語調、表情和肢體等變化輔助口語表達。 4-III-1 認識常用國字至少 2,700 字，使用 2,200 字。 4-III-2 認識文字的字形結構，運用字的部件了解文字的字音與字義。 5-III-3 讀懂與學習階段相符的文本。 5-III-6 熟習適合學習階段的摘要策略，擷取大意。 5-III-8 運用自我	Ab-III-1 2,700 個常用字的字形、字音和字義。 Ab-III-2 2,200 個常用字的使用。 Ab-III-3 常用字部首及部件的表音及表義功能。 Ab-III-4 多音字及多義字。 Ab-III-5 4,500 個常用語詞的認識。 Ab-III-6 3,700 個常用語詞的使用。 Ac-III-4 各類文句表達的情感與意義。 Ad-III-2 篇章的大意、主旨、結構與寓意。 Ba-III-1 順敘與倒敘法。 Cc-III-1 各類文本中的藝術、信	1. 能培養閱讀的興趣、態度和習慣。 2. 能運用閱讀策略理解閱讀素材。 3. 能藉由閱讀提升人文關懷、批判思考的能力。 4. 能認識五、六十年前的客莊生活。	1. 教師先挑數篇，發給每一組一篇文本，並進行閱讀。 2. 教師請小組成員輪流和大家分享： (1) 說出本篇文章的大意。 (2) 介紹本篇文章的活動內容。 (3) 你在這篇文章中，學到了什麼事情？ 3. 最後，教師請大家投票，哪一組的發表清晰有條理，並且請學生利用課餘閱讀其他故事。	字形檢核 寫字檢核 口語評量 觀察評量	父親的牛屎晒穀場 著：馮輝岳 出版社：小兵 2018/11/07

			<p>提問、推論等策略，推論文本隱含的因果訊息或觀點。</p> <p>6-III-1 根據表達需要，使用適切的標點符號。</p> <p>6-III-3 掌握寫作步驟，寫出表達清楚、段落分明、符合主題的作品。</p> <p>6-III-6 練習各種寫作技巧。</p> <p>6-III-8 建立適切的寫作態度。</p>	<p>仰、思想等文化內涵。</p> <p>Cb-III-2 各類文本中所反映的個人與家庭、鄉里、國族及其他社群的關係。</p>				
第 4 週	1	<p>第壹單元感受生活</p> <p>第三課色香味的陽光</p>	<p>1-III-1 能夠聆聽他人的發言，並簡要記錄。</p> <p>2-III-7 與他人溝通時能尊重不同意見。</p> <p>4-III-1 認識常用國字至少 2,700 字，使用 2,200 字。</p> <p>4-III-2 認識文字的字形結構，運用字的部件了解文字的字音與字義。</p> <p>5-III-3 讀懂與學習階段相符的文本。</p> <p>5-III-4 區分文本中的客觀事實與主觀判斷之間的差別。</p> <p>5-III-8 運用自我提問、推論等策略，推論文本隱含</p>	<p>Ab-III-1 2,700 個常用字的字形、字音和字義。</p> <p>Ab-III-2 2,200 個常用字的使用。</p> <p>Ab-III-3 常用字部首及部件的表音及表義功能。</p> <p>Ab-III-5 4,500 個常用語詞的認識。</p> <p>Ab-III-6 3,700 個常用語詞的使用。</p> <p>Ac-III-4 各類文句表達的情感與意義。</p> <p>Ad-III-2 篇章的大意、主旨、結構與寓意。</p> <p>Ba-III-1 順敘與倒敘法。</p> <p>Bb-III-2 人際交流的情感。</p>	<p>1. 能培養閱讀的興趣、態度和習慣。</p> <p>2. 能運用閱讀策略理解閱讀素材。</p> <p>3. 能藉由閱讀提升人文關懷、批判思考的能力。</p> <p>4. 能從閱讀中，學到自我認識、尋求認同和力求突破的態度。</p>	<p>1. 分組進行閱讀。</p> <p>2. 小蝙蝠和其他蝙蝠有什麼不同？</p> <p>3. 小蝙蝠為什麼被其他同伴嘲笑？</p> <p>4. 小蝙蝠的最大心願是什麼？有成功嗎？</p> <p>5. 你從這本書得到什麼啟發？</p> <p>6. 教師引導學生了解小蝙蝠「自我挑戰」的勇，並鼓勵學生學習。</p>	<p>字形檢核</p> <p>寫字檢核</p> <p>口語評量</p> <p>觀察評量</p>	<p>經典新視界</p> <p>5: 愛寫詩的小蝙蝠</p> <p>著: 藍道·傑瑞爾</p> <p>出版社: 遠流</p> <p>2016/07/29</p>

			<p>的因果訊息或觀點。</p> <p>5-III-10 結合自己的特長和興趣，主動尋找閱讀材料。</p> <p>6-III-1 根據表達需要，使用適切的標點符號。</p> <p>6-III-2 培養思考力、聯想力等寫作基本能力。</p> <p>6-III-3 掌握寫作步驟，寫出表達清楚、段落分明、符合主題的作品。</p> <p>6-III-6 練習各種寫作技巧。</p> <p>6-III-8 建立適切的寫作態度。</p>	<p>Cc-III-1 各類文本中的藝術、信仰、思想等文化內涵。</p> <p>Ca-III-1 各類文本中的飲食、服飾、建築形式、交通工具、名勝古蹟及休閒娛樂等文化內涵。</p>				
第 5 週	1	第壹單元感受生活語文天地一	<p>1-III-1 能夠聆聽他人的發言，並簡要記錄。</p> <p>1-III-3 判斷聆聽內容的合理性，並分辨事實或意見。</p> <p>2-III-3 靈活運用詞句和說話技巧，豐富表達內容。</p> <p>2-III-4 運用語調、表情和肢體等變化輔助口語表達。</p> <p>2-III-5 把握說話內容的主題、重要細節與結構邏輯。</p> <p>5-III-6 熟習適合學習階段的摘要策略，擷取大意。</p>	<p>Ad-III-1 意義段與篇章結構。</p> <p>Ad-III-2 篇章的大意、主旨、結構與寓意。</p>	<p>1. 能培養閱讀的興趣、態度和習慣。</p> <p>2. 能運用閱讀策略理解閱讀素材。</p> <p>3. 能藉由閱讀提升人文關懷、批判思考的能力。</p> <p>4. 能從圖像和文字中，感受生活的美好。</p>	<p>1. 分組進行閱讀。</p> <p>2. 小杰今天為什麼不開心？他抱怨了哪些事情？</p> <p>3. 奶奶如何解決小杰的抱怨？</p> <p>4. 小杰和奶奶對盲人各自有什麼看法？</p> <p>5. 如果你是小杰，會怎麼看待小杰一路上遇到的各種問題？</p> <p>6. 教師引導學生遇到不喜歡的事情時，有時換新的角度會讓事情變得美好。</p>	<p>字形檢核</p> <p>口語評量</p> <p>觀察評量</p>	<p>市場街最後一站</p> <p>著：馬特·德拉佩尼亞</p> <p>出版社：小天下</p> <p>2016/04/20</p>

			6-III-3 掌握寫作步驟，寫出表達清楚、段落分明、符合主題的作品。					
第 6 週	1	第貳單元智慧之鑰 第四課縣官審石頭	<p>1-III-1 能夠聆聽他人的發言，並簡要記錄。</p> <p>1-III-4 結合科技與資訊，提升聆聽的效能。</p> <p>2-III-3 靈活運用詞句和說話技巧，豐富表達內容。</p> <p>2-III-4 運用語調、表情和肢體等變化輔助口語表達。</p> <p>4-III-1 認識常用國字至少 2,700 字，使用 2,200 字。</p> <p>4-III-2 認識文字的字形結構，運用字的部件了解文字的字音與字義。</p> <p>4-III-4 精熟偏旁變化和間架結構要領書寫正確及工整的硬筆字。</p> <p>5-III-3 讀懂與學習階段相符的文本。</p> <p>5-III-8 運用自我提問、推論等策略，推論文本隱含的因果訊息或觀點。</p> <p>5-III-9 因應不同的目的，運用不同</p>	<p>Ab-III-1 2,700 個常用字的字形、字音和字義。</p> <p>Ab-III-2 2,200 個常用字的使用。</p> <p>Ab-III-3 常用字部首及部件的表音及表義功能。</p> <p>Ab-III-4 多音字及多義字。</p> <p>Ab-III-5 4,500 個常用語詞的認識。</p> <p>Ab-III-6 3,700 個常用語詞的使用。</p> <p>Ac-III-3 各種複句的意義。</p> <p>Ac-III-4 各類文句表達的情感與意義。</p> <p>Bc-III-3 數據、圖表、圖片、工具列等輔助說明。</p> <p>Be-III-3 在學習應用方面，以簡報、讀書報告、演講稿等格式與寫作方法為主。</p> <p>Ca-III-2 各類文本中表現科技演進、環境發展的文化內涵。</p>	<p>1. 能培養閱讀的興趣、態度和習慣。</p> <p>2. 能運用閱讀策略理解閱讀素材。</p> <p>3. 能藉由閱讀提升人文關懷、批判思考的能力。</p> <p>4. 能從閱讀中學到「表達力」。</p>	<p>1. 教師先挑數篇，發給每一組一篇文本，並進行閱讀。</p> <p>2. 教師請小組成員輪流和大家分享：</p> <p>(1) 說出本篇文章的大意。</p> <p>(2) 介紹本篇文章的要教的技巧。</p> <p>(3) 你在這篇文章中，學到了什麼事情？</p> <p>3. 最後，教師請大家投票，哪一組的發表清晰有條理，並且請學生利用課餘閱讀其他故事。</p>	<p>字形檢核 寫字檢核 口語評量 觀察評量</p>	<p>故事學：學校沒教，你也要會的表達力 著：歐陽立中 出版社：國語日報 2019/10/01</p>

			<p>的閱讀策略。</p> <p>6-III-3 掌握寫作步驟，寫出表達清楚、段落分明、符合主題的作品。</p> <p>6-III-5 書寫說明事理、議論的作品。</p> <p>6-III-6 練習各種寫作技巧。</p> <p>6-III-7 修改、潤飾作品內容。</p>					
第 7 週	1	<p>第貳單元智慧之鑰 第五課高明說話術</p>	<p>1-III-3 判斷聆聽內容的合理性，並分辨事實或意見。</p> <p>2-III-1 觀察生活情境的變化，培養個人感受和思維能力，積累說話材料。</p> <p>2-III-2 從聽聞內容進行判斷和提問，並做合理的應對。</p> <p>2-III-3 靈活運用詞句和說話技巧，豐富表達內容。</p> <p>2-III-5 把握說話內容的主題、重要細節與結構邏輯。</p> <p>4-III-1 認識常用國字至少 2,700 字，使用 2,200 字。</p> <p>4-III-2 認識文字的字形結構，運用字的部件了解文字的字音與字義。</p> <p>5-III-4 區分文本</p>	<p>Ab-III-1 2,700 個常用字的字形、字音和字義。</p> <p>Ab-III-2 2,200 個常用字的使用。</p> <p>Ab-III-3 常用字部首及部件的表音及表義功能。</p> <p>Ab-III-4 多音字及多義字。</p> <p>Ab-III-5 4,500 個常用語詞的認識。</p> <p>Ab-III-6 3,700 個常用語詞的使用。</p> <p>Ac-III-4 各類文句表達的情感與意義。</p> <p>Ad-III-1 意義段與篇章結構。</p> <p>Ad-III-2 篇章的大意、主旨、結構與寓意。</p> <p>Bd-III-1 以事實、理論為論據，達到說服、建構、</p>	<p>1. 能培養閱讀的興趣、態度和習慣。</p> <p>2. 能運用閱讀策略理解閱讀素材。</p> <p>3. 能藉由閱讀提升人文關懷、批判思考的能力。</p> <p>4. 能了解「判斷力」的重要。</p>	<p>1. 教師先挑數篇，發給每一組一篇文本，並進行閱讀。</p> <p>2. 教師請小組成員輪流和大家分享：</p> <p>(1) 說出本篇文章的大意。</p> <p>(2) 你覺得文章中的哪個部分最有趣？為什麼？</p> <p>(3) 你在這篇文章中，學到了什麼事情？</p> <p>3. 最後，教師請大家投票，哪一組的發表清晰有條理，並且請學生利用課餘閱讀其他故事。</p>	<p>字形檢核 寫字檢核 口語評量 觀察評量</p>	<p>妖怪新聞社 冒險套書 著：王宇清 出版社：巴巴文化 2020/07/22</p>

			<p>中的客觀事實與主觀判斷之間的差別。</p> <p>5-III-5 認識議論文本的特徵。</p> <p>5-III-6 熟習適合學習階段的摘要策略，擷取大意。</p> <p>5-III-8 運用自我提問、推論等策略，推論文本隱含的因果訊息或觀點。</p> <p>6-III-3 掌握寫作步驟，寫出表達清楚、段落分明、符合主題的作品。</p> <p>6-III-5 書寫說明事理、議論的作品。</p> <p>6-III-7 修改、潤飾作品內容。</p> <p>6-III-8 建立適切的寫作態度。</p>	<p>批判等目的。</p> <p>Bd-III-2 論證方式如舉例、正證、反證等。</p> <p>Bd-III-3 議論文本的結構。</p>				
第 8 週	1	<p>第貳單元智慧之鑰 第六課讀書報告—佐賀的超級阿嬤</p>	<p>1-III-1 能夠聆聽他人的發言，並簡要記錄。</p> <p>2-III-3 靈活運用詞句和說話技巧，豐富表達內容。</p> <p>2-III-7 與他人溝通時能尊重不同意見。</p> <p>4-III-1 認識常用國字至少 2,700 字，使用 2,200 字。</p> <p>4-III-2 認識文字的字形結構，運用</p>	<p>Ab-III-1 2,700 個常用字的字形、字音和字義。</p> <p>Ab-III-2 2,200 個常用字的使用。</p> <p>Ab-III-3 常用字部首及部件的表音及表義功能。</p> <p>Ab-III-4 多音字及多義字。</p> <p>Ab-III-5 4,500 個常用語詞的認識。</p> <p>Ab-III-6 3,700 個常用語詞的使</p>	<p>1. 能培養閱讀的興趣、態度和習慣。</p> <p>2. 能運用閱讀策略理解閱讀素材。</p> <p>3. 能藉由閱讀提升人文關懷、批判思考的能力。</p> <p>4. 能學會解決問題的能力。</p>	<p>1. 分組進行閱讀。</p> <p>2. 請統整昭廣和阿嬤的個性特色。</p> <p>3. 昭廣去阿嬤家後，他的表現和心境有什麼樣的轉變？</p> <p>4. 阿嬤的快樂生活語錄有哪些？哪一句話級阿嬤的快樂生活語錄有哪些？哪一句話讓大家印象深刻？</p> <p>5. 阿嬤有哪個生活妙招讓你印象特別深刻？</p> <p>6. 你從阿嬤的身上學到了什麼道理？</p> <p>7. 教師引導學生遇到不如意時，應靜下心來思考怎麼度過難關，而不是一味的被問題絆住。</p>	<p>字形檢核 寫字檢核 口語評量 觀察評量</p>	<p>佐賀的超級阿嬤 著：島田洋七 出版社：先覺 2006/01/19</p>

			<p>字的部件了解文字的字音與字義。</p> <p>4-III-3 運用字辭典、成語辭典等，擴充詞彙，分辨詞義。</p> <p>5-III-3 讀懂與學習階段相符的文本。</p> <p>5-III-4 區分文本中的客觀事實與主觀判斷之間的差別。</p> <p>5-III-10 結合自己的特長和興趣，主動尋找閱讀材料。</p> <p>6-III-1 根據表達需要，使用適切的標點符號。</p> <p>6-III-3 掌握寫作步驟，寫出表達清楚、段落分明、符合主題的作品。</p> <p>6-III-6 練習各種寫作技巧。</p> <p>6-III-8 建立適切的寫作態度。</p>	<p>用。</p> <p>Ac-III-4 各類文句表達的情感與意義。</p> <p>Ad-III-1 意義段與篇章結構。</p> <p>Ad-III-2 篇章的大意、主旨、結構與寓意。</p> <p>Bb-III-2 人際交流的情感。</p> <p>Be-III-3 在學習應用方面，以簡報、讀書報告、演講稿等格式與寫作方法為主。</p> <p>Cc-III-1 各類文本中的藝術、信仰、思想等文化內涵。</p>				
第 9 週	1	第貳單元智慧之鑰 語文天地二	<p>5-III-9 因應不同的目的，運用不同的閱讀策略。</p> <p>6-III-2 培養思考力、聯想力等寫作基本能力。</p> <p>6-III-6 練習各種寫作技巧。</p>	<p>Ad-II-2 篇章的大意、主旨與簡單結構。</p>	<ol style="list-style-type: none"> 1. 能培養閱讀的興趣、態度和習慣。 2. 能運用閱讀策略理解閱讀素材。 3. 能藉由閱讀提升人文關懷、批判思考的能力。 4. 能體會到科 	<ol style="list-style-type: none"> 1. 教師先挑數篇，發給每一組一篇文本，讓學生事先閱讀並做實驗。 2. 教師請小組成員輪流和大家分享： <ol style="list-style-type: none"> (1) 向大家介紹實驗的主題。 (2) 請成員一邊動手做實驗，一邊講解操作動作。 (3) 向大家講解實驗的原理。 3. 最後，教師請大家投票，哪一組的發表清晰有條理，並且請學生利用課餘閱讀其他篇章。 	<p>寫字檢核</p> <p>口語評量</p> <p>觀察評量</p> <p>口語評量</p>	<p>STEAM 科學了不起：70個小孩在家就可以玩的超酷科學遊戲</p> <p>著：羅伯·比提、山姆·匹特</p> <p>出版社：碁峰</p>

<p>第 10 週</p>	<p>1</p>	<p>第參單元愛 的協奏曲 第七課魔術 師爸爸</p>	<p>1-III-1 能夠聆聽他人的發言，並簡要記錄。 2-III-7 與他人溝通時能尊重不同意見。 4-III-1 認識常用國字至少 2,700 字，使用 2,200 字。 4-III-2 認識文字的字形結構，運用字的部件了解文字的字音與字義。 4-III-3 運用字辭典、成語辭典等，擴充詞彙，分辨詞義。 4-III-4 精熟偏旁變化和間架結構要領書寫正確及工整的硬筆字。 5-III-1 流暢朗讀各類文本，並表現抑揚頓挫的變化。 5-III-3 讀懂與學習階段相符的文本。 5-III-7 連結相關的知識和經驗，提出自己的觀點，評述文本的內容。 5-III-8 運用自我提問、推論等策略，推論文本隱含的因果訊息或觀點。 6-III-2 培養思考</p>	<p>Ab-III-1 2,700 個常用字的字形、字音和字義。 Ab-III-2 2,200 個常用字的使用。 Ab-III-3 常用字部首及部件的表音及表義功能。 Ab-III-5 4,500 個常用語詞的認識。 Ab-III-6 3,700 個常用語詞的使用。 Ac-III-4 各類文句表達的情感與意義。 Ad-III-2 篇章的大意、主旨、結構與寓意。 Ad-III-3 故事、童詩、現代散文、少年小說、兒童劇等。 Bb-III-1 自我情感的表達。 Bb-III-3 對物或自然的感悟。 Bb-III-5 藉由敘述事件與描寫景物間接抒情。 Cc-III-1 各類文本中的藝術、信仰、思想等文化內涵。 Cb-III-2 各類文本中所反映的個人與家庭、鄉里、國</p>	<p>學的趣味性。</p> <ol style="list-style-type: none"> 1. 能培養閱讀的興趣、態度和習慣。 2. 能運用閱讀策略理解閱讀素材。 3. 能藉由閱讀提升人文關懷、批判思考的能力。 4. 能體會書中傳達的對大自然、對萬事萬物溫柔寬厚的心。 	<ol style="list-style-type: none"> 1. 分組進行閱讀。 2. 爺爺、奶奶傳遞怎樣的生活態度給小樹？ 3. 你最喜歡書中的哪個篇章？為什麼？ 4. 你最喜歡書中的哪個文句？它帶給你什麼樣的啟發？ 5. 你從爺爺、奶奶的身上學到了什麼道理？ 6. 教師引導學生能從小樹的成長過程中，學會許多道理，例如學習的樂趣、心靈的重要性、愛與包容等。 	<p>寫字檢核 口語評量 觀察評量</p>	<p>2020/06/04 少年小樹之歌 著：蕭季瑄 出版社：高寶 2021/02/24</p>
---------------	----------	---	---	--	--	---	-------------------------------	--

			力、聯想力等寫作基本能力。 6-III-4 創作童詩及故事。 6-III-6 練習各種寫作技巧。 6-III-8 建立適切的寫作態度。	族及其他社群的關係。				
第 11 週	1	第參單元愛的協奏曲 第七課魔術師爸爸	1-III-1 能夠聆聽他人的發言，並簡要記錄。 2-III-7 與他人溝通時能尊重不同意見。 4-III-1 認識常用國字至少 2,700 字，使用 2,200 字。 4-III-2 認識文字的字形結構，運用字的部件了解文字的字音與字義。 4-III-3 運用字辭典、成語辭典等，擴充詞彙，分辨詞義。 4-III-4 精熟偏旁變化和間架結構要領書寫正確及工整的硬筆字。 5-III-1 流暢朗讀各類文本，並表現抑揚頓挫的變化。 5-III-3 讀懂與學習階段相符的文本。 5-III-7 連結相關的知識和經驗，提出自己的觀點，評	Ab-III-1 2,700 個常用字的字形、字音和字義。 Ab-III-2 2,200 個常用字的使用。 Ab-III-3 常用字部首及部件的表音及表義功能。 Ab-III-5 4,500 個常用語詞的認識。 Ab-III-6 3,700 個常用語詞的使用。 Ac-III-4 各類文句表達的情感與意義。 Ad-III-2 篇章的大意、主旨、結構與寓意。 Ad-III-3 故事、童詩、現代散文、少年小說、兒童劇等。 Bb-III-1 自我情感的表達。 Bb-III-3 對物或自然的感悟。 Bb-III-5 藉由敘述事件與描寫景物間接抒情。	1. 能培養閱讀的興趣、態度和習慣。 2. 能運用閱讀策略理解閱讀素材。 3. 能藉由閱讀提升人文關懷、批判思考的能力。 4. 能體會書中傳達的對大自然、對萬事萬物溫柔寬厚的心。	1. 分組進行閱讀。 2. 爺爺、奶奶傳遞怎樣的生活態度給小樹？ 3. 你最喜歡書中的哪個篇章？為什麼？ 4. 你最喜歡書中的哪個文句？它帶給你什麼樣的啟發？ 5. 你從爺爺、奶奶的身上學到了什麼道理？ 6. 教師引導學生能從小樹的成長過程中，學會許多道理，例如學習的樂趣、心靈的重要性、愛與包容等。	寫字檢核 觀察評量 口語評量	少年小樹之歌 著：蕭季瑄 出版社：高寶 2021/02/24

			<p>述文本的內容。</p> <p>5-III-8 運用自我提問、推論等策略，推論文本隱含的因果訊息或觀點。</p> <p>6-III-2 培養思考力、聯想力等寫作基本能力。</p> <p>6-III-4 創作童詩及故事。</p> <p>6-III-6 練習各種寫作技巧。</p> <p>6-III-8 建立適切的寫作態度。</p>	<p>Cc-III-1 各類文本中的藝術、信仰、思想等文化內涵。</p> <p>Cb-III-2 各類文本中所反映的個人與家庭、鄉里、國族及其他社群的關係。</p>				
第 12 週	1	第參單元愛的協奏曲 第八課八歲，一個人去旅行	<p>1-III-1 能夠聆聽他人的發言，並簡要記錄。</p> <p>2-III-4 運用語調、表情和肢體等變化輔助口語表達。</p> <p>4-III-1 認識常用國字至少 2,700 字，使用 2,200 字。</p> <p>5-III-3 讀懂與學習階段相符的文本。</p> <p>5-III-6 熟習適合學習階段的摘要策略，擷取大意。</p> <p>5-III-8 運用自我提問、推論等策略，推論文本隱含的因果訊息或觀點。</p> <p>6-III-1 根據表達需要，使用適切的</p>	<p>Ab-III-1 2,700 個常用字的字形、字音和字義。</p> <p>Ab-III-2 2,200 個常用字的使用。</p> <p>Ab-III-3 常用字部首及部件的表音及表義功能。</p> <p>Ab-III-5 4,500 個常用語詞的認念。</p> <p>Ab-III-6 3,700 個常用語詞的使用。</p> <p>Ac-III-4 各類文句表達的情感與意義。</p> <p>Ad-III-2 篇章的大意、主旨、結構與寓意。</p> <p>Ad-III-3 故事、童詩、現代散文、少年小說、兒童劇等。</p>	<p>1. 能培養閱讀的興趣、態度和習慣。</p> <p>2. 能運用閱讀策略理解閱讀素材。</p> <p>3. 能藉由閱讀提升人文關懷、批判思考的能力。</p> <p>4. 能體會「愛」能改變世界的力量。</p>	<p>1. 分組進行閱讀。</p> <p>2. 連加恩描述在西非的生活中，哪一件事情最令你印象深刻的？為什麼？</p> <p>3. 如果你是連加恩，會選擇到西非去服務嗎？為什麼？</p> <p>4. 如果你將來有能力可以服務社會，最想做什麼事回饋社會？</p> <p>5. 你最喜歡書中的哪個文句？請和大家分享。</p> <p>6. 你從連加恩的身上學到了什麼道理？</p> <p>7. 教師引導學生了解自己小小的善意，可能改變世界，所以平時不要吝於付出自己的「愛」。</p>	寫字檢核 觀察評量 口語評量	愛呆西非連加恩 著：連加恩 出版社：圓神 2019/11/01

			<p>標點符號。</p> <p>6-III-3 掌握寫作步驟，寫出表達清楚、段落分明、符合主題的作品。</p> <p>6-III-6 練習各種寫作技巧。</p> <p>6-III-8 建立適切的寫作態度。</p>	<p>Ba-III-1 順敘與倒敘法。</p> <p>Bb-III-2 人際交流的情感。</p> <p>Cc-III-1 各類文本中的藝術、信仰、思想等文化內涵。</p> <p>Cb-III-2 各類文本中所反映的個人與家庭、鄉里、國族及其他社群的關係。</p>				
第 13 週	1	<p>第參單元愛的協奏曲 第九課 紅鼻子醫生</p>	<p>1-III-1 能夠聆聽他人的發言，並簡要記錄。</p> <p>2-III-2 從聽聞內容進行判斷和提問，並做合理的應對。</p> <p>4-III-1 認識常用國字至少 2,700 字，使用 2,200 字。</p> <p>5-III-3 讀懂與學習階段相符的文本。</p> <p>5-III-6 熟習適合學習階段的摘要策略，擷取大意。</p> <p>5-III-8 運用自我提問、推論等策略，推論文本隱含的因果訊息或觀點。</p> <p>6-III-1 根據表達需要，使用適切的標點符號。</p> <p>6-III-3 掌握寫作</p>	<p>Ab-III-1 2,700 個常用字的字形、字音和字義。</p> <p>Ab-III-2 2,200 個常用字的使用。</p> <p>Ab-III-3 常用字部首及部件的表音及表義功能。</p> <p>Ab-III-4 多音字及多義字。</p> <p>Ab-III-5 4,500 個常用語詞的認念。</p> <p>Ab-III-6 3,700 個常用語詞的使用。</p> <p>Ac-III-1 標點符號在文本中的作用。</p> <p>Ad-III-2 篇章的大意、主旨、結構與寓意。</p> <p>Be-III-3 在學習應用方面，以簡報、讀書報告、演講稿等格式與寫作</p>	<p>1. 能培養閱讀的興趣、態度和習慣。</p> <p>2. 能運用閱讀策略理解閱讀素材。</p> <p>3. 能藉由閱讀提升人文關懷、批判思考的能力。</p> <p>4. 能體會「愛」能帶來快樂的力量。</p>	<p>1. 分組進行閱讀。</p> <p>2. 紅鼻子的工作是什麼？</p> <p>3. 如何才能成為「紅鼻子」？</p> <p>4. 「紅鼻子」有什麼魔法帶給病童歡樂？</p> <p>5. 你最喜歡書中的哪個片段？請和大家分享。</p> <p>6. 你從「紅鼻子」的身上學到了什麼道理？</p> <p>7. 教師引導學生了解自己小小的善意，不只为他人帶來快樂，也會為自己帶來快樂。</p>	<p>寫字檢核 觀察評量 口語評量</p>	<p>紅鼻子 著：劉清彥 出版社：巴巴文化 2021/05/12</p>

			<p>步驟，寫出表達清楚、段落分明、符合主題的作品。</p> <p>6-III-6 練習各種寫作技巧。</p> <p>6-III-8 建立適切的寫作態度。</p>	<p>方法為主。</p> <p>Bb-III-2 人際交流的情感。</p> <p>Cc-III-1 各類文本中的藝術、信仰、思想等文化內涵。</p> <p>Cb-III-2 各類文本中所反映的個人與家庭、鄉里、國族及其他社群的關係。</p>				
第 14 週	1	第參單元愛的協奏曲 語文天地三	<p>6-III-2 培養思考力、聯想力等寫作基本能力。</p> <p>6-III-3 掌握寫作步驟，寫出表達清楚、段落分明、符合主題的作品。</p> <p>6-III-5 書寫說明事理、議論的作品。</p> <p>6-III-6 練習各種寫作技巧。</p>	<p>Bd-III-1 以事實、理論為論據，達到說服、建構、批判等目的。</p> <p>Bd-III-2 論證方式如舉例、正證、反證等。</p> <p>Bd-III-3 議論文本的結構。</p>	<p>1. 能培養閱讀的興趣、態度和習慣。</p> <p>2. 能運用閱讀策略理解閱讀素材。</p> <p>3. 能藉由閱讀提升人文關懷、批判思考的能力。</p> <p>4. 能了解死亡的意義，並且能豁達的面對。</p>	<p>1. 分組進行閱讀。</p> <p>2. 為什麼克里斯欽會想知道死掉的時間？他想要做什麼？</p> <p>3. 爺爺怎麼回答克里斯欽？</p> <p>4. 克里斯欽說自己可能會比爺爺早死掉，爺爺說：「不大可能，應該不會，幸好。」這句話有什麼含意？</p> <p>5. 你覺得死亡後的世界是怎樣的？</p> <p>6. 你同意爺爺爺爺對死亡的定義嗎？為什麼？</p> <p>7. 克里斯欽對出生的定義是什麼？為什麼爺爺會眼含淚水？</p> <p>8. 你從故事中到什麼啟發？</p> <p>7. 教師引導學生了解每個人對「死亡」都有不同的看法，希望學生能在書中學到如何面對死亡的豁達。</p>	<p>字形檢核</p> <p>寫字檢核</p> <p>觀察評量</p> <p>口語評量</p>	<p>也許死亡就像變成一隻蝴蝶</p> <p>著：皮姆·凡赫斯特</p> <p>出版社：大穎文化</p> <p>2018/08/05</p>
第 15 週	1	第肆單元文明時光機 第十課沉默的動物園	<p>1-III-3 判斷聆聽內容的合理性，並分辨事實或意見。</p> <p>2-III-1 觀察生活情境的變化，培養個人感受和思維能力，積累說話材料。</p> <p>2-III-4 運用語調、表情和肢體等變化輔助口語表</p>	<p>Ab-III-1 2,700 個常用字的字形、字音和字義。</p> <p>Ab-III-2 2,200 個常用字的使用。</p> <p>Ab-III-3 常用字部首及部件的表音及表義功能。</p> <p>Ab-III-4 多音字及多義字。</p> <p>Ab-III-5 4,500</p>	<p>1. 能培養閱讀的興趣、態度和習慣。</p> <p>2. 能運用閱讀策略理解閱讀素材。</p> <p>3. 能藉由閱讀提升人文關懷、批判思考的能力。</p> <p>4. 能從閱讀中</p>	<p>1. 分組進行閱讀。</p> <p>2. 柯南遇到了什麼事情？</p> <p>3. 他是如何解決問題的？</p> <p>4. 你在故事中發現哪些馬雅文明？</p> <p>5. 你從故事中到什麼啟發？</p> <p>6. 教師擷取某個片段請學生進行角色扮演。</p>	<p>寫字檢核</p> <p>觀察評量</p> <p>口語評量</p>	<p>世界史偵探</p> <p>柯南 9：馬雅文明的破解</p> <p>著：青山剛昌</p> <p>出版社：三采</p> <p>2022/04/22</p>

			<p>達。</p> <p>4-III-1 認識常用國字至少 2,700 字，使用 2,200 字。</p> <p>4-III-3 運用字辭典、成語辭典等，擴充詞彙，分辨詞義。</p> <p>5-III-1 流暢朗讀各類文本，並表現抑揚頓挫的變化。</p> <p>5-III-2 理解各種標點符號的用法與表達效果。</p> <p>5-III-3 讀懂與學習階段相符的文本。</p> <p>5-III-6 熟習適合學習階段的摘要策略，擷取大意。</p> <p>5-III-7 連結相關知識經驗，提出自己的觀點，評述文本的內容。</p> <p>5-III-11 大量閱讀多元文本，辨識文本中議題的訊息或觀點。</p> <p>5-III-12 運用圖書館（室）、科技與網路，進行資料蒐集、解讀與判斷，提升多元文本的閱讀和應用能力。</p> <p>6-III-1 根據表達需要，使用適切的標點符號。</p> <p>6-III-2 培養思考</p>	<p>個常用語詞的認識。</p> <p>Ab-III-6 3,700 個常用語詞的使用。</p> <p>Ac-III-1 標點符號在文本中的作用。</p> <p>Ad-III-1 意義段與篇章結構。</p> <p>Ad-III-2 篇章的大意、主旨、結構與寓意。</p> <p>Ba-III-1 順敘與倒敘法。</p> <p>Ca-III-1 各類文本中的飲食、服飾、建築形式、交通工具、名勝古蹟及休閒娛樂等文化內涵。</p> <p>Cc-III-1 各類文本中的藝術、信仰、思想等文化內涵。</p>	<p>認識古文明。</p>		
--	--	--	--	--	---------------	--	--

			力、聯想力等寫作基本能力。 6-III-3 掌握寫作步驟，寫出表達清楚、段落分明、符合主題作品。 6-III-6 練習各種寫作技巧。					
第 16 週	1	<p>第肆單元文明時光機 第十一課地下護衛軍</p>	<p>1-III-1 能夠聆聽他人的發言，並簡要記錄。 1-III-2 根據演講、新聞話語情境及其情感，聽出不同語氣，理解對方所傳達的情意，表現適切的回應。 2-III-1 觀察生活情境的變化，培養個人感受和思維能力，積累說話材料。 4-III-1 認識常用國字至少 2,700 字，使用 2,200 字。 4-III-2 認識文字的字形結構，運用字的部件了解文字的字音與字義。 5-III-3 讀懂與學習階段相符的文本。 5-III-8 運用自我提問、推論等策略，推論文本隱含的因果訊息或觀點。 5-III-12 運用圖書</p>	<p>Ab-III-1 2,700 個常用字的字形、字音和字義。 Ab-III-2 2,200 個常用字的使用。 Ab-III-3 常用字部首及部件的表音及表義功能。 Ab-III-5 4,500 個常用語詞的認識。 Ab-III-6 3,700 個常用語詞的使用。 Ac-III-4 各類文句表達的情感與意義。 Ad-III-2 篇章的大意、主旨、結構與寓意。 Bc-III-1 具邏輯、客觀、理性的說明，如科學知識、產品、環境等。 Ca-III-1 各類文本中的飲食、服飾、建築形式、交通工具、名勝古蹟及休閒娛樂等文化內涵。</p>	<p>1. 能培養閱讀的興趣、態度和習慣。 2. 能運用閱讀策略理解閱讀素材。 3. 能藉由閱讀提升人文關懷、批判思考的能力。 4. 能從閱讀中認識古文明。</p>	<p>1. 教師分配給每一組一冊讀本（共五冊）進行閱讀。 2. 教師請小組成員輪流和大家分享： (1) 介紹這本書中的古物。（來歷、外形……） (2) 故事中的主角們遇到了什麼事情？他們是怎麼解決的？ (3) 你在這篇文章中，學到了什麼事情？ 3. 最後，教師請大家投票，哪一組的發表清晰有條理，並且請學生利用課餘閱讀其他故事。</p>	<p>觀察評量 口語評量</p>	<p>穿越故宮大冒險（共五冊） 著：鄭宗弦 出版社：小天下 2020/09/07</p>

			館(室)、科技與網路, 進行資料蒐集、解讀與判斷, 提升多元文本的閱讀和應用能力 6-III-3 掌握寫作步驟, 寫出表達清楚、段落分明、符合主題的作品。 6-III-6 練習各種寫作技巧。 6-III-7 修改、潤飾作品內容。	Cb-III-2 各類文本中所反映的個人與家庭、鄉里、國族及其他社群的關係。				
第 17 週	1	第肆單元文明時光機 第十二課金字塔之謎	1-III-1 能夠聆聽他人的發言, 並簡要記錄。 2-III-5 把握說話內容的主題、重要細節與結構邏輯。 4-III-1 認識常用國字至少 2,700 字, 使用 2,200 字。 5-III-3 讀懂與學習階段相符的文本。 5-III-6 熟習適合學習階段的摘要策略, 擷取大意。 5-III-9 因應不同的目的, 運用不同的閱讀策略。 6-III-1 根據表達需要, 使用適切的標點符號。 6-III-3 掌握寫作步驟, 寫出表達清楚、段落分明、符合主題的作品。	Ab-III-1 2,700 個常用字的字形、字音和字義。 Ab-III-2 2,200 個常用字的使用。 Ab-III-3 常用字部首及部件的表音及表義功能。 Ab-III-5 4,500 個常用語詞的認念。 Ab-III-6 3,700 個常用語詞的使用。 Ac-III-2 基礎句型結構。 Ad-III-2 篇章的大意、主旨、結構與寓意。 Bc-III-2 描述、列舉、因果、問題解決、比較等寫作手法。 Bc-III-3 數據、圖表、圖片、工具列等輔助說明。	1. 能培養閱讀的興趣、態度和習慣。 2. 能運用閱讀策略理解閱讀素材。 3. 能藉由閱讀提升人文關懷、批判思考的能力。 4. 能從閱讀中認識古文明。	1. 分組進行閱讀。 2. 古埃及有哪些特色? 請說出二到三樣。 3. 古希臘有哪些特色? 請說出二到三樣。 4. 古羅馬有哪些特色? 請說出二到三樣。 5. 如果你有時光機, 想穿梭到哪一個古文明? 為什麼? 6. 教師做歸納: 古文明看起來很遙遠又很神秘, 希望大家能多多主動閱讀相關書籍, 充實自己的世界觀。	觀察評量 口語評量	遇見世界古文明系列套書(共三冊) 著: 詹姆士·戴維斯 出版社: 親子天下 2020/01/02

			6-III-6 練習各種寫作技巧。 6-III-8 建立適切的寫作態度。	Bc-III-4 說明文本的結構。 Ca-III-1 各類文本中的飲食、服飾、建築形式、交通工具、名勝古蹟及休閒娛樂等文化內涵。				
第 18 週	1	第肆單元 明時光機 語文天地四	5-III-1 流暢朗讀各類文本，並表現抑揚頓挫的變化。 5-III-3 讀懂與學習階段相符的文本。 5-III-9 因應不同的目的，運用不同的閱讀策略。 5-III-10 結合自己的特長和興趣，主動尋找閱讀材料。 5-III-11 大量閱讀多元文本，辨識文本中議題的訊息或觀點。	Ad-III-3 故事、童詩、現代散文、少年小說、兒童劇等。 Ad-III-4 古典詩文。	1. 能培養閱讀的興趣、態度和習慣。 2. 能運用閱讀策略理解閱讀素材。 3. 能藉由閱讀提升人文關懷、批判思考的能力。 4. 能認識古文明。	1. 分組進行閱讀。 2. 書中提到哪些河流？作者如何形容它們？ 3. 它們各自發展出什麼古文明？這些古文明的哪些事物令你印象深刻？ 4. 為什麼河流和古文明會密不可分呢？ 5. 教師做歸納：古文明看起來很遙遠又很神秘，希望大家能多多主動閱讀相關書籍，充實自己的世界觀。	觀察評量 口語評量	大河的故事 著：提摩西·奈普曼 出版社：台灣東方 2021/08/01
第 19 週	1	讀寫練功房 打赤腳	1-III-1 能夠聆聽他人的發言，並簡要記錄。 2-III-1 觀察生活情境的變化，培養個人感受和思維能力，積累說話材料。 2-III-7 與他人溝通時能尊重不同意見。 4-III-1 認識常用國字至少 2,700 字，使用 2,200	Ab-III-1 2,700 個常用字的字形、字音和字義。 Ab-III-2 2,200 個常用字的使用。 Ab-III-3 常用字部首及部件的表音及表義功能。 Ab-III-5 4,500 個常用語詞的認念。 Ab-III-6 3,700 個常用語詞的使用。	1. 能培養閱讀的興趣、態度和習慣。 2. 能運用閱讀策略理解閱讀素材。 3. 能藉由閱讀提升人文關懷、批判思考的能力。 4. 能認識世界知名作家與作品。	1. 教師先挑數篇，發給每一組一篇文本，並進行閱讀。 2. 教師請小組成員輪流和大家分享： (1) 說出本篇文章的大意。 (2) 你覺得文章中的哪個部分最有趣？為什麼？ (3) 你在這篇文章中，學到了什麼事情？ 3. 最後，教師請大家投票，哪一組的發表清晰有條理，並且請學生利用課餘閱讀其他故事。		君偉的機智生活 著：王淑芬 出版社：親子天下 2023/03/06

			<p>字。</p> <p>4-III-3 運用字辭典、成語辭典等，擴充詞彙，分辨詞義。</p> <p>5-III-3 讀懂與學習階段相符的文本。</p> <p>5-III-8 運用自我提問、推論等策略，推論文本隱含的因果訊息或觀點。</p> <p>5-III-10 結合自己的特長和興趣，主動尋找閱讀材料。</p> <p>6-III-1 根據表達需要，使用適切的標點符號。</p> <p>6-II-2 培養感受力、想像力等寫作基本能力。</p> <p>6-III-6 練習各種寫作技巧。</p>	<p>Ac-III-2 基礎句型結構。</p> <p>Ac-III-3 各種複句的意義。</p> <p>Ac-III-4 各類文句表達的情感與意義。</p> <p>Ad-III-2 篇章的大意、主旨、結構與寓意。</p> <p>Ba-III-1 順敘與倒敘法。</p> <p>Bb-III-1 自我情感的表達。</p> <p>Bb-III-3 對物或自然的感悟。</p>				
第 20 週	1	讀寫練功房 飛翔的雲雀	<p>1-III-1 能夠聆聽他人的發言，並簡要記錄。</p> <p>2-III-1 觀察生活情境的變化，培養個人感受和思維能力，積累說話材料。</p> <p>2-III-4 運用語調、表情和肢體等變化輔助口語表達。</p> <p>4-III-2 認識文字的字形結構，運用</p>	<p>Ab-III-3 常用字部首及部件的表音及表義功能。</p> <p>Ab-III-6 3,700 個常用語詞的使用。</p> <p>Ac-III-4 各類文句表達的情感與意義。</p> <p>Ad-III-2 篇章的大意、主旨、結構與寓意。</p> <p>Ad-III-3 故事、童詩、現代散文、少年小說、兒童劇</p>	<p>1. 能培養閱讀的興趣、態度和習慣。</p> <p>2. 能運用閱讀策略理解閱讀素材。</p> <p>3. 能藉由閱讀提升人文關懷、批判思考的能力。</p> <p>4. 能從困境中勇敢的走出自己的路。。</p>	<p>1. 分組進行閱讀。</p> <p>2. 你覺得「流氓」的定義是什麼？</p> <p>3. 你覺得陳大樂是怎麼樣的人？</p> <p>4. 書裡的流氓爸爸做的哪一件事最讓你受不了？為什麼？</p> <p>5. 你覺得陳大樂長大以後會變成怎樣的人？這是誰可以決定的？</p> <p>6. 如果你是大樂的同學，你會為他做什麼？</p> <p>7. 你從故事中到什麼啟發？</p> <p>8. 教師做歸納：社會上好多孩子不像我們這樣幸福，我們除了要懂得珍惜我們身邊的幸福之外，也要時常幫助別人。</p>		我的爸爸是流氓 著：張友漁 出版社：親子天下 2011/08/16

		<p>字的部件了解文字的字音與字義。</p> <p>4-III-3 運用字辭典、成語辭典等，擴充詞彙，分辨詞義。</p> <p>5-III-3 讀懂與學習階段相符的文本。</p> <p>5-III-6 熟習適合學習階段的摘要策略，擷取大意。</p> <p>5-III-7 連結相關的知識和經驗，提出自己的觀點，評述文本的內容。</p> <p>5-III-8 運用自我提問、推論等策略，推論文本隱含的因果訊息或觀點。</p> <p>6-III-2 培養思考力、聯想力等寫作基本能力。</p> <p>6-III-6 練習各種寫作技巧。</p>	<p>等。</p> <p>Ba-III-1 順敘與倒敘法。</p> <p>Bb-III-1 自我情感的表達。</p> <p>Bb-III-2 人際交流的情感。</p> <p>Bb-III-4 直接抒情。</p> <p>Bb-III-5 藉由敘述事件與描寫景物間接抒情。</p>			
--	--	---	--	--	--	--

彰化縣南港國小 112 學年度第一學期五年級彈性學習課程


課程名稱	電腦資訊	實施年級 (班級組別)	五年級	教學 節數	本學 共(21)節			
彈性學習課程 四類規範	<p>1. □統整性探究課程 (□主題□專題□議題)</p> <p>2. ■社團活動與技藝課程(□社團活動■技藝課程)</p> <p>3. □特殊需求領域課程 (特殊需求課程計畫請統一上傳至第 12 項)</p> <p>身障類:□生活管理□社會技巧□學習策略□職業教育□溝通訓練□點字□定向行動□功能性動作訓練□輔助科技運用</p> <p>資優類:□創造力 □領導才能□情意發展□獨立研究或專長領域</p> <p>其他類: □藝術才能班專門課程□體育班專門課程</p> <p>4. □其他類課程</p> <p>□本土語文/新住民語文□服務學習□戶外教育□班際或校際交流□自治活動□班級輔導□學生自主學習□領域補救教學</p>							
設計理念								
本教育階段 總綱核心素養 或校訂素養	<p>生活-E-B1 使用適切且多元的 表徵符號，表達自 己的想法、與人溝 通，並能同理與尊 重他人想法。</p> <p>生活-E-B2 運用生活中隨手可 得的媒材與工具， 透過各種探究事物 的方法及技能，對 訊息做適切的處理。</p>							
課程目標	<p>1.資料的處理與分析：透過應用軟體的使用，培養電腦資料處理的能力，以為各領域學習之輔助工具。</p> <p>2.網際網路的認識與應用：培養資訊溝通能力及資料搜尋能力，以擴展各學習領域之學習。</p> <p>3.資訊科技與人文素養的統整：應用資訊科技提升人文關懷、促進團隊和諧。</p>							
配合融入之領域 或議題	<input type="checkbox"/> 國語文 <input type="checkbox"/> 英語文 <input type="checkbox"/> 本土語 <input type="checkbox"/> 數學 <input type="checkbox"/> 社會 <input type="checkbox"/> 自然科學 <input type="checkbox"/> 藝術 <input type="checkbox"/> 綜合活動 <input type="checkbox"/> 健康與體育 <input checked="" type="checkbox"/> 生活課程 <input checked="" type="checkbox"/> 科技			<input type="checkbox"/> 性別平等教育 <input type="checkbox"/> 人權教育 <input type="checkbox"/> 環境教育 <input type="checkbox"/> 海洋教育 <input type="checkbox"/> 品德教育 <input type="checkbox"/> 生命教育 <input type="checkbox"/> 法治教育 <input checked="" type="checkbox"/> 科技教育 <input type="checkbox"/> 資訊教育 <input type="checkbox"/> 能源教育 <input type="checkbox"/> 安全教育 <input type="checkbox"/> 防災教育 <input type="checkbox"/> 閱讀素養 <input type="checkbox"/> 多元文化教育 <input type="checkbox"/> 生涯規劃教育 <input type="checkbox"/> 家庭教育 <input type="checkbox"/> 原住民教育 <input type="checkbox"/> 戶外教育 <input type="checkbox"/> 國際教育				
表現任務	口頭報告、學習單							
課程架構								
教學期程	節數	教學單元名稱	學習表現 (校訂或相關領域)	學習目標	學習內容(校訂)	學習活動	學習評量 (表現任務)	自編自選教材 /學習單
第 1 週	1	認 識 簡 報 與 PowerPoint	1c-III-1 能就所蒐 集的數據或資	1.資料的處理與 分析：透過應	If-III-2 科技在生 活中的應用與對	【簡報妙用 多】	口頭報告、學 習單	

			<p>料，進行簡單的紀錄與分類，並依據習得的知識思考資料的正確性及辨別</p> <p>2a-III-2 能初步辨別適合科學探究的問題，並能依據觀察、蒐集資料、閱讀思考討論等，提出適宜探究之問題</p> <p>2c-III-1 能分析比較、製作圖表運用簡單數學等方法整理</p>	<p>用軟體的使用，培養電腦資料處理的能力，以為各領域學習之輔助工具。</p> <p>2. 網際網路的認識與應用：培養資訊溝通能力及資料搜尋能力，以擴展各學習領域之學習。</p> <p>3. 資訊科技與人文素養的統整：應用資訊科技提升人文關懷、促進團隊和諧。</p>	<p>環境與人體的影響</p> <p>Ic-III-4 本量與改變量不同，由兩者的比例可評估變化的程度</p> <p>If-III-1 世界與本地不同性別科學家的事蹟與貢獻</p>	<p>認識簡報的種類及簡報的作用。</p>  <p>介紹簡報的機會與場所。</p>  <p>播放簡報範例</p>  <p>常見簡報軟體介紹。</p> <table border="1" data-bbox="1458 979 1684 1107"> <thead> <tr> <th>軟體名稱</th> <th>PowerPoint</th> <th>Impress</th> </tr> </thead> <tbody> <tr> <td>功能</td> <td>簡報製作</td> <td>簡報製作</td> </tr> <tr> <td>基本資料限制</td> <td>有條件下載更新版本</td> <td>無限制下載更新版本</td> </tr> <tr> <td>操作</td> <td>簡報製作</td> <td>簡報</td> </tr> <tr> <td>軟體屬性</td> <td>商業軟體</td> <td>自由軟體</td> </tr> <tr> <td>操作使用</td> <td>功能多、軟體穩定 基本安裝使用複雜</td> <td>軟體相對較不穩定 較少、操作簡便</td> </tr> </tbody> </table> <p>! EXERCISE! 平時練習：開啟</p>	軟體名稱	PowerPoint	Impress	功能	簡報製作	簡報製作	基本資料限制	有條件下載更新版本	無限制下載更新版本	操作	簡報製作	簡報	軟體屬性	商業軟體	自由軟體	操作使用	功能多、軟體穩定 基本安裝使用複雜	軟體相對較不穩定 較少、操作簡便		
軟體名稱	PowerPoint	Impress																								
功能	簡報製作	簡報製作																								
基本資料限制	有條件下載更新版本	無限制下載更新版本																								
操作	簡報製作	簡報																								
軟體屬性	商業軟體	自由軟體																								
操作使用	功能多、軟體穩定 基本安裝使用複雜	軟體相對較不穩定 較少、操作簡便																								
第 2 週	1	認識簡報與 PowerPoint	1c-III-1 能就所蒐集的數據或資料，進行簡單的紀錄與分類，並依據習得的知識	1. 資料的處理與分析：透過應用軟體的使用，培養電腦資料處理的能	If-III-2 科技在生活中的應用與對環境與人體的影響 Ic-III-4 本量與改	PowerPoint。 【簡報動手做】介紹 PowerPoint 的界	口頭報告、學習單																			

			<p>思考資料的正確性及辨別</p> <p>2a-III-2 能初步辨別適合科學探究的問題，並能依據觀察、蒐集資料、閱讀思考討論等，提出適宜探究之問題</p> <p>2c-III-1 能分析比較、製作圖表運用簡單數學等方法整理</p>	<p>力，以為各領域學習之輔助工具。</p> <p>2.網際網路的認識與應用：培養資訊溝通能力及資料搜尋能力，以擴展各學習領域之學習。</p> <p>3.資訊科技與人文素養的統整：應用資訊科技提升人文關懷、促進團隊和諧。</p>	<p>變量不同，由兩者的比例可評估變化的程度</p> <p>If-III-1 世界與本地不同性別科學家的事蹟與貢獻</p>	<p>面。</p>  <p>教師示範「文字輸入、複製貼上、插入圖片、文字格式調整、圖片格式調整」等基本操作後，學生練習操作。</p> <p>! EXERCISE! 平時練習：牛刀小試-「個人介紹」簡報。</p> <p>! TEST! 平時測驗： PowerPoint2010 大考驗</p> 		
第 3 週	1	我的麻吉	<p>1c-III-1 能就所蒐集的數據或資料，進行簡單的紀錄與分類，並依據習得的知識思考資料的正確性及辨別</p> <p>2a-III-2 能初步辨別適合科學探究的問題，並能依據觀察、蒐集資</p>	<p>1.資料的處理與分析：透過應用軟體的使用，培養電腦資料處理的能力，以為各領域學習之輔助工具。</p> <p>2.網際網路的認識與應用：培養資訊溝通能</p>	<p>If-III-2 科技在生活中的應用與對環境與人體的影響</p> <p>Ic-III-4 本量與改變變量不同，由兩者的比例可評估變化的程度</p> <p>If-III-1 世界與本地不同性別科學家的事蹟與貢獻</p>	<p>【好友知多少 (1)】</p> <p>認識簡報素材與來源。</p>  <p>學習設定文字大小與色彩。設定項目符號</p>	口頭報告、學習單	


			料、閱讀思考討論等，提出適宜探究之問題 2c-III-1 能分析比較、製作圖表運用簡單數學等方法整理	力及資料搜尋能力，以擴展各學習領域之學習。 3.資訊科技與人文素養的統整：應用資訊科技提升人文關懷、促進團隊和諧。		設定。 新增投影片與版面配置。 學習複製投影片。 學習佈景主題與填滿材質。 ！ EXERCISE ！ 平時練習：牛刀小試-「我的好友」簡報。 製作一頁投影片，簡報我的好友基本資料。		
第 4 週	1	我的麻吉	1c-III-1 能就所蒐集的數據或資料，進行簡單的紀錄與分類，並依據習得的知識思考資料的正確性及辨別 2a-III-2 能初步辨別適合科學探究的問題，並能依據觀察、蒐集資料、閱讀思考討論等，提出適宜探究之問題 2c-III-1 能分析比較、製作圖表運用簡單數學等方	1.資料的處理與分析：透過應用軟體的使用，培養電腦資料處理的能力，以為各領域學習之輔助工具。 2.網際網路的認識與應用：培養資訊溝通能力及資料搜尋能力，以擴展各學習領域之學習。 3.資訊科技與人文素養的統	If-III-2 科技在生活中的應用與對環境與人體的影響 Ic-III-4 本量與改變量不同，由兩者的比例可評估變化的程度 If-III-1 世界與本地不同性別科學家的事蹟與貢獻	【好友知多少(2)】 插入圖片與設定樣式。 圖片調整：亮度、對比、重新著色 圖片樣式：形狀、框線、效果 圖片排列：旋轉、對齊、上下層 圖片大小：剪裁與長寬設定	口頭報告、學習單	

			法整理	整：應用資訊科技提升人文關懷、促進團隊和諧。		 <p>！ EXERCISE！ 平時練習：設定底圖填滿背景。</p> <p>！ EXERCISE！ 平時練習：學習移除圖片背景。</p> <p>！ EXERCISE！ 平時練習：學習移除圖片背景。</p>		
第 5 週	1	網路安全防身術	<p>1c-III-1 能就所蒐集的數據或資料，進行簡單的紀錄與分類，並依據習得的知識思考資料的正確性及辨別</p> <p>2a-III-2 能初步辨別適合科學探究的問題，並能依據觀察、蒐集資料、閱讀思考討論等，提出適宜探究之問題</p> <p>2c-III-1 能分析比較、製作圖表運用簡單數學等方法</p>	<p>1.資料的處理與分析：透過應用軟體的使用，培養電腦資料處理的能力，以為各領域學習之輔助工具。</p> <p>2.網際網路的認識與應用：培養資訊溝通能力及資料搜尋能力，以擴展各學習領域之學習。</p> <p>3.資訊科技與人文素養的統</p>	<p>If-III-2 科技在生活中的應用與對環境與人體的影響</p> <p>Ic-III-4 本量與改變量不同，由兩者的比例可評估變化的程度</p> <p>If-III-1 世界與本地不同性別科學家的事蹟與貢獻</p>	<p>【簡報面面觀】</p> <p>瞭解版面設計的原則。</p> <p>①標題主題：要正確、字體大、用色清晰且吸引人。</p> <p>②版面設計：簡潔、有條理，清楚表達內容。</p>  <p>學習如何使用文字藝術師的文字特效</p> <p>學習加入項目</p>	口頭報告、學習單	

			法整理	整：應用資訊科技提升人文關懷、促進團隊和諧。		符號、圖片美術效果 插入動態圖片與文字行距設定。		
第 6 週	1	網路安全防身術	1c-III-1 能就所蒐集的數據或資料，進行簡單的紀錄與分類，並依據習得的知識思考資料的正確性及辨別 2a-III-2 能初步辨別適合科學探究的問題，並能依據觀察、蒐集資料、閱讀思考討論等，提出適宜探究之問題 2c-III-1 能分析比較、製作圖表運用簡單數學等方法整理	1.資料的處理與分析：透過應用軟體的使用，培養電腦資料處理的能力，以為各領域學習之輔助工具。 2.網際網路的認識與應用：培養資訊溝通能力及資料搜尋能力，以擴展各學習領域之學習。 3.資訊科技與人文素養的統整：應用資訊科技提升人文關懷、促進團隊和諧。	If-III-2 科技在生活中的應用與對環境與人體的影響 Ic-III-4 本量與改變量不同，由兩者的比例可評估變化的程度 If-III-1 世界與本地不同性別科學家的事蹟與貢獻	【簡報子母片】 什麼是母片 利用母片來製作整份簡報的標題、背景、統一字型、大小、顏色，可以省時省力製作出風格一致的簡報。 設定投影片母片：編輯母片、母片配置、編輯佈景主題、背景、母片檢視。  ! EXERCISE! 平時練習：母片製作。	口頭報告、學習單	
第 7 週	1	動態影音相簿	1c-III-1 能就所蒐集的數據或資料，進行簡單的紀錄與分類，並	1.資料的處理與分析：透過應用軟體的使用，培養電腦	If-III-2 科技在生活中的應用與對環境與人體的影響	【個人相簿】 學習如何「資料整理與分享」，善用	口頭報告、學習單	

			<p>依據習得的知識思考資料的正確性及辨別</p> <p>2a-III-2 能初步辨別適合科學探究的問題，並能依據觀察、蒐集資料、閱讀思考討論等，提出適宜探究之問題</p> <p>2c-III-1 能分析比較、製作圖表運用簡單數學等方法整理</p>	<p>資料處理的能力，以為各領域學習之輔助工具。</p> <p>2.網際網路的認識與應用：培養資訊溝通能力及資料搜尋能力，以擴展各學習領域之學習。</p> <p>3.資訊科技與人文素養的統整：應用資訊科技提升人文關懷、促進團隊和諧。</p>	<p>Ic-III-4 本量與改變量不同，由兩者的比例可評估變化的程度</p> <p>If-III-1 世界與本地不同性別科學家的事蹟與貢獻</p>	<p>window 檔案總管。</p>  <p>! TEST! 平時測驗：檔案分類大考驗</p> <p>學習建立相簿。</p>  <p>! EXERCISE! 平時練習：相簿製作。</p>		
<p>第 8 週</p>	<p>1</p>	<p>動態影音相簿</p>	<p>1c-III-1 能就所蒐集的數據或資料，進行簡單的紀錄與分類，並依據習得的知識思考資料的正確性及辨別</p> <p>2a-III-2 能初步辨別適合科學探究的問題，並能依據觀察、蒐集資料、閱讀思考討論等，提出適宜探究之問題</p> <p>2c-III-1 能分析比較、製作圖表運</p>	<p>1.資料的處理與分析：透過應用軟體的使用，培養電腦資料處理的能力，以為各領域學習之輔助工具。</p> <p>2.網際網路的認識與應用：培養資訊溝通能力及資料搜尋能力，以擴展各學習領域之學習。</p> <p>3.資訊科技與人</p>	<p>If-III-2 科技在生活中的應用與對環境與人體的影響</p> <p>Ic-III-4 本量與改變量不同，由兩者的比例可評估變化的程度</p> <p>If-III-1 世界與本地不同性別科學家的事蹟與貢獻</p>	<p>【組合變形金剛】</p>  <p>學習組合公仔。</p>  <p>! EXERCISE! 平時練習：群組公仔圖形。</p>	<p>口頭報告、學習單</p>	

			用簡單數學等方法整理	文素養的統整：應用資訊科技提升人文關懷、促進團隊和諧。				
第 9 週	1	動漫故事屋	<p>1c-III-1 能就所蒐集的數據或資料，進行簡單的紀錄與分類，並依據習得的知識思考資料的正確性及辨別</p> <p>2a-III-2 能初步辨別適合科學探究的問題，並能依據觀察、蒐集資料、閱讀思考討論等，提出適宜探究之問題</p> <p>2c-III-1 能分析比較、製作圖表運用簡單數學等方法整理</p>	<p>1.資料的處理與分析：透過應用軟體的使用，培養電腦資料處理的能力，以為各領域學習之輔助工具。</p> <p>2.網際網路的認識與應用：培養資訊溝通能力及資料搜尋能力，以擴展各學習領域之學習。</p> <p>3.資訊科技與人文素養的統整：應用資訊科技提升人文關懷、促進團隊和諧。</p>	<p>If-III-2 科技在生活中的應用與對環境與人體的影響</p> <p>Ic-III-4 本量與改變量不同，由兩者的比例可評估變化的程度</p> <p>If-III-1 世界與本地不同性別科學家的事蹟與貢獻</p>	<p>【動畫我也行】 動畫概念介紹</p>  <p>動漫故事腳本構思。 設定所有背景。 設定主角與物件位置。</p>	口頭報告、學習單	
第 10 週	1	動漫故事屋	<p>1c-III-1 能就所蒐集的數據或資料，進行簡單的紀錄與分類，並依據習得的知識思考資料的正確性及辨別</p>	<p>1.資料的處理與分析：透過應用軟體的使用，培養電腦資料處理的能力，以為各領域學習之輔助</p>	<p>If-III-2 科技在生活中的應用與對環境與人體的影響</p> <p>Ic-III-4 本量與改變量不同，由兩者的比例可評估</p>	<p>製作旁白文字與對話圖案。 設定共用背景。 插入鏤空邊框。 插入背景音樂</p>	口頭報告、學習單	

			<p>2a-III-2 能初步辨別適合科學探究的問題，並能依據觀察、蒐集資料、閱讀思考討論等，提出適宜探究之問題</p> <p>2c-III-1 能分析比較、製作圖表運用簡單數學等方法整理</p>	<p>工具。</p> <p>2.網際網路的認識與應用：培養資訊溝通能力及資料搜尋能力，以擴展各學習領域之學習。</p> <p>3.資訊科技與人文素養的統整：應用資訊科技提升人文關懷、促進團隊和諧。</p>	<p>變化的程度</p> <p>If-III-1 世界與本地不同性別科學家的事蹟與貢獻</p>	<p>與投影片切換。</p> <p>設定文字藝術師。</p> <p>設定物件的動畫效果。</p> <p>動畫效果：進入、強調、結束、影片路徑。</p>  <p>另存 WMV 影片</p> <p>! EXERCISE!</p> <p>平時練習：動畫效果設定。</p>		
第 11 週	1	成語小學堂	<p>1c-III-1 能就所蒐集的數據或資料，進行簡單的紀錄與分類，並依據習得的知識思考資料的正確性及辨別</p> <p>2a-III-2 能初步辨別適合科學探究的問題，並能依據觀察、蒐集資料、閱讀思考討論等，提出適宜探究之問題</p> <p>2c-III-1 能分析比</p>	<p>1.資料的處理與分析：透過應用軟體的使用，培養電腦資料處理的能力，以為各領域學習之輔助工具。</p> <p>2.網際網路的認識與應用：培養資訊溝通能力及資料搜尋能力，以擴展各學習領域之學習。</p>	<p>If-III-2 科技在生活中的應用與對環境與人體的影響</p> <p>Ic-III-4 本量與改變量不同，由兩者的比例可評估變化的程度</p> <p>If-III-1 世界與本地不同性別科學家的事蹟與貢獻</p>	<p>【成語遊戲】</p> <p>製作互動問答遊戲。</p> <p>設定背景與標題。</p> <p>製作題目頁</p> <p>製作答錯、答對頁。</p> <p>製作按鈕與超連結。</p>	口頭報告、學習單	

			較、製作圖表運用簡單數學等方法整理	3.資訊科技與人文素養的統整：應用資訊科技提升人文關懷、促進團隊和諧。				
第 12 週	1	成語小學堂	<p>1c-III-1 能就所蒐集的數據或資料，進行簡單的紀錄與分類，並依據習得的知識思考資料的正確性及辨別</p> <p>2a-III-2 能初步辨別適合科學探究的問題，並能依據觀察、蒐集資料、閱讀思考討論等，提出適宜探究之問題</p> <p>2c-III-1 能分析比較、製作圖表運用簡單數學等方法整理</p>	<p>1.資料的處理與分析：透過應用軟體的使用，培養電腦資料處理的能力，以為各領域學習之輔助工具。</p> <p>2.網際網路的認識與應用：培養資訊溝通能力及資料搜尋能力，以擴展各學習領域之學習。</p> <p>3.資訊科技與人文素養的統整：應用資訊科技提升人文關懷、促進團隊和諧。</p>	<p>If-III-2 科技在生活中的應用與對環境與人體的影響</p> <p>Ic-III-4 本量與改變量不同，由兩者的比例可評估變化的程度</p> <p>If-III-1 世界與本地不同性別科學家的事蹟與貢獻</p>	<p>製作按鈕網頁超連結。</p>  <p>設定按鈕動作與切換音效。 ! GAME! 遊戲：享受成果-玩成語遊戲。</p>	口頭報告、學習單	
第 13 週	1	專題報告(上)	<p>1c-III-1 能就所蒐集的數據或資料，進行簡單的紀錄與分類，並依據習得的知識思考資料的正確</p>	<p>1.資料的處理與分析：透過應用軟體的使用，培養電腦資料處理的能力，以為各領</p>	<p>If-III-2 科技在生活中的應用與對環境與人體的影響</p> <p>Ic-III-4 本量與改變量不同，由兩</p>	<p>【低碳校園簡報(1)】瞭解主題與製作流程。</p> <p>①定義主題 ②尋找答案</p>	口頭報告、學習單	

			<p>性及辨別</p> <p>2a-III-2 能初步辨別適合科學探究的問題，並能依據觀察、蒐集資料、閱讀思考討論等，提出適宜探究之問題</p> <p>2c-III-1 能分析比較、製作圖表運用簡單數學等方法整理</p>	<p>域學習之輔助工具。</p> <p>2.網際網路的認識與應用：培養資訊溝通能力及資料搜尋能力，以擴展各學習領域之學習。</p> <p>3.資訊科技與人文素養的統整：應用資訊科技提升人文關懷、促進團隊和諧。</p>	<p>者的比例可評估變化的程度</p> <p>If-III-1 世界與本地不同性別科學家的事蹟與貢獻</p>	<p>③運用資訊</p> <p>④分類整合</p> <p>⑤製作簡報製作題目頁 蒐集整合資料。</p> <p>文案撰寫原則：簡單扼要、通順 雙母片設計與套用。 圖案複製與對齊均分。 設定圖案立體化。</p>		
第 14 週	1	專題報告(上)	<p>1c-III-1 能就所蒐集的數據或資料，進行簡單的紀錄與分類，並依據習得的知識思考資料的正確性及辨別</p> <p>2a-III-2 能初步辨別適合科學探究的問題，並能依據觀察、蒐集資料、閱讀思考討論等，提出適宜探究之問題</p> <p>2c-III-1 能分析比較、製作圖表運用簡單數學等方法</p>	<p>1.資料的處理與分析：透過應用軟體的使用，培養電腦資料處理的能力，以為各領域學習之輔助工具。</p> <p>2.網際網路的認識與應用：培養資訊溝通能力及資料搜尋能力，以擴展各學習領域之學習。</p> <p>3.資訊科技與人文素養的統</p>	<p>If-III-2 科技在生活中的應用與對環境與人體的影響</p> <p>Ic-III-4 本量與改變量不同，由兩者的比例可評估變化的程度</p> <p>If-III-1 世界與本地不同性別科學家的事蹟與貢獻</p>	<p>製作內頁、擷取網頁文字圖片。</p> <p>! EXERCISE ! 平時練習：低碳校園簡報製作。</p> <p>學生分組依據低碳校園製作，龍埔國小校園環境介紹簡報，說明建築、太陽能、雨水等低碳環境。</p>	口頭報告、學習單	

			法整理	整：應用資訊科技提升人文關懷、促進團隊和諧。				
第 15 週	1	輸出簡報檔	<p>1c-III-1 能就所蒐集的數據或資料，進行簡單的紀錄與分類，並依據習得的知識思考資料的正確性及辨別</p> <p>2a-III-2 能初步辨別適合科學探究的問題，並能依據觀察、蒐集資料、閱讀思考討論等，提出適宜探究之問題</p> <p>2c-III-1 能分析比較、製作圖表運用簡單數學等方法整理</p>	<p>1.資料的處理與分析：透過應用軟體的使用，培養電腦資料處理的能力，以為各領域學習之輔助工具。</p> <p>2.網際網路的認識與應用：培養資訊溝通能力及資料搜尋能力，以擴展各學習領域之學習。</p> <p>3.資訊科技與人文素養的統整：應用資訊科技提升人文關懷、促進團隊和諧。</p>	<p>If-III-2 科技在生活中的應用與對環境與人體的影響</p> <p>Ic-III-4 本量與改變量不同，由兩者的比例可評估變化的程度</p> <p>If-III-1 世界與本地不同性別科學家的事蹟與貢獻</p>	<p>【簡報變化多】</p> <p>另存成播放檔 簡報檔輸出成網頁應用 簡報檔輸出成 Word 文件應用</p> <p>! TEST! 平時測驗:期末總測驗-功能大車拼。</p>	口頭報告、學習單	
第 16 週	1	輸出簡報檔	<p>1c-III-1 能就所蒐集的數據或資料，進行簡單的紀錄與分類，並依據習得的知識思考資料的正確性及辨別</p> <p>2a-III-2 能初步辨</p>	<p>1.資料的處理與分析：透過應用軟體的使用，培養電腦資料處理的能力，以為各領域學習之輔助工具。</p>	<p>If-III-2 科技在生活中的應用與對環境與人體的影響</p> <p>Ic-III-4 本量與改變量不同，由兩者的比例可評估變化的程度</p>	<p>【簡報變化多】</p> <p>另存成播放檔 簡報檔輸出成網頁應用 簡報檔輸出成 Word 文件應用</p> <p>! TEST! 平時</p>	口頭報告、學習單	

			<p>別適合科學探究的問題，並能依據觀察、蒐集資料、閱讀思考討論等，提出適宜探究之問題</p> <p>2c-III-1 能分析比較、製作圖表運用簡單數學等方法整理</p>	<p>2.網際網路的認識與應用：培養資訊溝通能力及資料搜尋能力，以擴展各學習領域之學習。</p> <p>3.資訊科技與人文素養的統整：應用資訊科技提升人文關懷、促進團隊和諧。</p>	If-III-1 世界與本地不同性別科學家的事蹟與貢獻	測驗:期末總測驗-功能大車拼。		
第 17 週	1	專題報告(上)	<p>1c-III-1 能就所蒐集的數據或資料，進行簡單的紀錄與分類，並依據習得的知識思考資料的正確性及辨別</p> <p>2a-III-2 能初步辨別適合科學探究的問題，並能依據觀察、蒐集資料、閱讀思考討論等，提出適宜探究之問題</p> <p>2c-III-1 能分析比較、製作圖表運用簡單數學等方法整理</p>	<p>1.資料的處理與分析：透過應用軟體的使用，培養電腦資料處理的能力，以為各領域學習之輔助工具。</p> <p>2.網際網路的認識與應用：培養資訊溝通能力及資料搜尋能力，以擴展各學習領域之學習。</p> <p>3.資訊科技與人文素養的統整：應用資訊科技提升人文關懷、促進團</p>	If-III-2 科技在生活中的應用與對環境與人體的影響 Ic-III-4 本量與改變量不同，由兩者的比例可評估變化的程度 If-III-1 世界與本地不同性別科學家的事蹟與貢獻	<p>【低碳校園簡報(1)】</p> <p>瞭解主題與製作流程。</p> <p>①定義主題 ②尋找答案 ③運用資訊 ④分類整合 ⑤製作簡報製作題目頁 蒐集整合資料。</p> <p>文案撰寫原則：簡單扼要、通順 雙母片設計與套用。 圖案複製與對齊均分。 設定圖案立體</p>	口頭報告、學習單	

				隊和諧。		化。		
第 18 週	1	專題報告(上)	<p>1c-III-1 能就所蒐集的數據或資料，進行簡單的紀錄與分類，並依據習得的知識思考資料的正確性及辨別</p> <p>2a-III-2 能初步辨別適合科學探究的問題，並能依據觀察、蒐集資料、閱讀思考討論等，提出適宜探究之問題</p> <p>2c-III-1 能分析比較、製作圖表運用簡單數學等方法整理</p>	<p>1.資料的處理與分析：透過應用軟體的使用，培養電腦資料處理的能力，以為各領域學習之輔助工具。</p> <p>2.網際網路的認識與應用：培養資訊溝通能力及資料搜尋能力，以擴展各學習領域之學習。</p> <p>3.資訊科技與人文素養的統整：應用資訊科技提升人文關懷、促進團隊和諧。</p>	<p>If-III-2 科技在生活中的應用與對環境與人體的影響</p> <p>Ic-III-4 本量與改變量不同，由兩者的比例可評估變化的程度</p> <p>If-III-1 世界與本地不同性別科學家的事蹟與貢獻</p>	<p>製作內頁、擷取網頁文字圖片。</p> <p>！ EXERCISE ！</p> <p>平時練習：低碳校園簡報製作。</p> <p>學生分組依據低碳校園製作，龍埔國小校園環境介紹簡報，說明建築、太陽能、雨水等低碳環境。</p>	口頭報告、學習單	
第 19 週	1	輸出簡報檔	<p>1c-III-1 能就所蒐集的數據或資料，進行簡單的紀錄與分類，並依據習得的知識思考資料的正確性及辨別</p> <p>2a-III-2 能初步辨別適合科學探究的問題，並能依</p>	<p>1.資料的處理與分析：透過應用軟體的使用，培養電腦資料處理的能力，以為各領域學習之輔助工具。</p> <p>2.網際網路的認識與應用：培</p>	<p>If-III-2 科技在生活中的應用與對環境與人體的影響</p> <p>Ic-III-4 本量與改變量不同，由兩者的比例可評估變化的程度</p> <p>If-III-1 世界與本地不同性別科學</p>	<p>【簡報變化多】</p> <p>另存成播放檔 簡報檔輸出成網頁應用 簡報檔輸出成 Word 文件應用</p> <p>！ TEST ！ 平時測驗:期末總測驗-功能大車</p>	口頭報告、學習單	

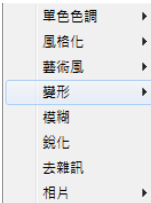
彰化縣南港國小 112 學年度第二學期五年級彈性學習課程

課程名稱	電腦資訊	實施年級 (班級組別)	五年級	教學 節數	本學期共 (20) 節			
彈性學習課程 四類規範	<p>1. <input type="checkbox"/>統整性探究課程 (<input type="checkbox"/>主題<input type="checkbox"/>專題<input type="checkbox"/>議題)</p> <p>2. <input checked="" type="checkbox"/>社團活動與技藝課程 (<input type="checkbox"/>社團活動<input checked="" type="checkbox"/>技藝課程)</p> <p>3. <input type="checkbox"/>特殊需求領域課程 (特殊需求課程計畫請統一上傳至第 12 項)</p> <p>身障類:<input type="checkbox"/>生活管理<input type="checkbox"/>社會技巧<input type="checkbox"/>學習策略<input type="checkbox"/>職業教育<input type="checkbox"/>溝通訓練<input type="checkbox"/>點字<input type="checkbox"/>定向行動<input type="checkbox"/>功能性動作訓練<input type="checkbox"/>輔助科技運用</p> <p>資優類:<input type="checkbox"/>創造力 <input type="checkbox"/>領導才能<input type="checkbox"/>情意發展<input type="checkbox"/>獨立研究或專長領域</p> <p>其他類:<input type="checkbox"/>藝術才能班專門課程<input type="checkbox"/>體育班專門課程</p> <p>4. <input type="checkbox"/>其他類課程</p> <p><input type="checkbox"/>本土語文/新住民語文<input type="checkbox"/>服務學習<input type="checkbox"/>戶外教育<input type="checkbox"/>班際或校際交流<input type="checkbox"/>自治活動<input type="checkbox"/>班級輔導<input type="checkbox"/>學生自主學習<input type="checkbox"/>領域補救教學</p>							
設計理念								
本教育階段 總綱核心素養 或校訂素養	<p>生活-E-B1 使用適切且多元的 表徵符號，表達自己的想法、與人溝通，並能同理與尊重他人想法。</p> <p>生活-E-B2 運用生活中隨手可得的媒材與工具， 透過各種探究事物的方法及技能，對訊息做適切的處理。</p>							
課程目標	<p>1.資料的處理與分析：透過應用軟體的使用，培養電腦資料處理的能力，以為各領域學習之輔助工具。</p> <p>2.網際網路的認識與應用：培養資訊溝通能力及資料搜尋能力，以擴展各學習領域之學習。</p> <p>3.資訊科技與人文素養的統整：應用資訊科技提升人文關懷、促進團隊和諧。</p>							
配合融入之領域 或議題	<input type="checkbox"/> 國語文 <input type="checkbox"/> 英語文 <input type="checkbox"/> 本土語 <input type="checkbox"/> 數學 <input type="checkbox"/> 社會 <input type="checkbox"/> 自然科學 <input type="checkbox"/> 藝術 <input type="checkbox"/> 綜合活動 <input type="checkbox"/> 健康與體育 <input checked="" type="checkbox"/> 生活課程 <input checked="" type="checkbox"/> 科技			<input type="checkbox"/> 性別平等教育 <input type="checkbox"/> 人權教育 <input type="checkbox"/> 環境教育 <input type="checkbox"/> 海洋教育 <input type="checkbox"/> 品德教育 <input type="checkbox"/> 生命教育 <input type="checkbox"/> 法治教育 <input checked="" type="checkbox"/> 科技教育 <input type="checkbox"/> 資訊教育 <input type="checkbox"/> 能源教育 <input type="checkbox"/> 安全教育 <input type="checkbox"/> 防災教育 <input type="checkbox"/> 閱讀素養 <input type="checkbox"/> 多元文化教育 <input type="checkbox"/> 生涯規劃教育 <input type="checkbox"/> 家庭教育 <input type="checkbox"/> 原住民教育 <input type="checkbox"/> 戶外教育 <input type="checkbox"/> 國際教育				
表現任務	口頭報告、學習單							
課程架構								
教學期程	節數	教學單元名稱	學習表現 (校訂或相關領域)	學習目標	學習內容(校訂)	學習活動	學習評量 (表現任務)	自編自選教材 /學習單

第 1 週	1	PhotoCap 初體驗	<p>1c-III-1 能就所蒐集的數據或資料，進行簡單的紀錄與分類，並依據習得的知識思考資料的正確性及辨別</p> <p>2a-III-2 能初步辨別適合科學探究的問題，並能依據觀察、蒐集資料、閱讀思考討論等，提出適宜探究之問題</p> <p>2c-III-1 能分析比較、製作圖表運用簡單數學等方法整理</p>	<p>1.資料的處理與分析：透過應用軟體的使用，培養電腦資料處理的能力，以為各領域學習之輔助工具。</p> <p>2.網際網路的認識與應用：培養資訊溝通能力及資料搜尋能力，以擴展各學習領域之學習。</p> <p>3.資訊科技與人文素養的統整：應用資訊科技提升人文關懷、促進團隊和諧。</p>	<p>If-III-2 科技在生活中的應用與對環境與人體的影響</p> <p>Ic-III-4 本量與改變量不同，由兩者的比例可評估變化的程度</p> <p>If-III-1 世界與本地不同性別科學家的事蹟與貢獻</p>	<p>【課前說明】 電腦教室使用規則</p> <p>【下載與安裝 PhotoCap 軟體】 下載 PhotoCap 主程式 下載 PhotoCap 素材安裝包 安裝 PhotoCap 主程式 安裝 PhotoCap 素材安裝包</p> <p>【PhotoCap 用處多】 認識 PhotoCap 操作視窗</p>	口頭報告、學習單	
第 2 週	1	PhotoCap 初體驗	<p>1c-III-1 能就所蒐集的數據或資料，進行簡單的紀錄與分類，並依據習得的知識思考資料的正確性及辨別</p> <p>2a-III-2 能初步辨別適合科學探究的問題，並能依據觀察、蒐集資料、閱讀思考討</p>	<p>1.資料的處理與分析：透過應用軟體的使用，培養電腦資料處理的能力，以為各領域學習之輔助工具。</p> <p>2.網際網路的認識與應用：培養資訊溝通能力及資料搜尋</p>	<p>If-III-2 科技在生活中的應用與對環境與人體的影響</p> <p>Ic-III-4 本量與改變量不同，由兩者的比例可評估變化的程度</p> <p>If-III-1 世界與本地不同性別科學家的事蹟與貢獻</p>	<p>用 PhotoCap 可以做什麼 開啟 PhotoCap 裁切影像 存檔</p> <p>! EXERCISE! 平時作業：裁切影像</p> <p>【文字變化多】 加入文字物件 文字物件屬性</p>	口頭報告、學習單	

			論等，提出適宜探究之問題 2c-III-1 能分析比較、製作圖表運用簡單數學等方法整理	能力，以擴展各學習領域之學習。 3.資訊科技與人文素養的統整：應用資訊科技提升人文關懷、促進團隊和諧。		設定  調整物件大小與角度 使用照片濾鏡 套用濾鏡、遮罩&外框 ！ EXERCISE ！ 平時作業：文字變化		
第 3 週	1	影像變身(1)	1c-III-1 能就所蒐集的數據或資料，進行簡單的紀錄與分類，並依據習得的知識思考資料的正確性及辨別 2a-III-2 能初步辨別適合科學探究的問題，並能依據觀察、蒐集資料、閱讀思考討論等，提出適宜探究之問題 2c-III-1 能分析比較、製作圖表運用簡單數學等方法整理	1.資料的處理與分析：透過應用軟體的使用，培養電腦資料處理的能力，以為各領域學習之輔助工具。 2.網際網路的認識與應用：培養資訊溝通能力及資料搜尋能力，以擴展各學習領域之學習。 3.資訊科技與人文素養的統整：應用資訊科技提升人文關懷、促進團隊和諧。	If-III-2 科技在生活中的應用與對環境與人體的影響 Ic-III-4 本量與改變量不同，由兩者的比例可評估變化的程度 If-III-1 世界與本地不同性別科學家的事蹟與貢獻	【影像工具列】 復原 剪下、貼上、複製 檢視比列：放大、縮小、自動、1: 1、自訂 正常工作模式、畫面捲動模式、選取放大區域模式 	口頭報告、學習單	
第 4 週	1	影像變身(1)	1c-III-1 能就所蒐	1.資料的處理與	If-III-2 科技在生	【影像功能表	口頭報告、學	

			<p>集的數據或資料，進行簡單的紀錄與分類，並依據習得的知識思考資料的正確性及辨別</p> <p>2a-III-2 能初步辨別適合科學探究的問題，並能依據觀察、蒐集資料、閱讀思考討論等，提出適宜探究之問題</p> <p>2c-III-1 能分析比較、製作圖表運用簡單數學等方法整理</p>	<p>分析：透過應用軟體的使用，培養電腦資料處理的能力，以為各領域學習之輔助工具。</p> <p>2.網際網路的認識與應用：培養資訊溝通能力及資料搜尋能力，以擴展各學習領域之學習。</p> <p>3.資訊科技與人文素養的統整：應用資訊科技提升人文關懷、促進團隊和諧。</p>	<p>活中的應用與對環境與人體的影響</p> <p>Ic-III-4 本量與改變量不同，由兩者的比例可評估變化的程度</p> <p>If-III-1 世界與本地不同性別科學家的事蹟與貢獻</p>	<p>(1)】 旋轉版面 影像大小 剪裁 填滿：背景填滿效果（顏色與圖樣）</p>  <p>! EXERCISE! 平時作業：剪裁旋轉與背景填滿</p> <p>【影像功能表</p> <p>(2)】 自動白平衡 色彩平衡 亮度、對比 反相 色階調整、 RGB 調整 調整色相與飽和度</p>	習單	
第 5 週	1	影像變身(2)	<p>1c-III-1 能就所蒐集的數據或資料，進行簡單的紀錄與分類，並依據習得的知識思考資料的正確性及辨別</p> <p>2a-III-2 能初步辨</p>	<p>1.資料的處理與分析：透過應用軟體的使用，培養電腦資料處理的能力，以為各領域學習之輔助工具。</p>	<p>If-III-2 科技在生活中的應用與對環境與人體的影響</p> <p>Ic-III-4 本量與改變量不同，由兩者的比例可評估變化的程度</p>	<p>【濾鏡功能表】</p>  <p>! EXERCISE!</p>	口頭報告、學習單	

			<p>別適合科學探究的問題，並能依據觀察、蒐集資料、閱讀思考討論等，提出適宜探究之問題</p> <p>2c-III-1 能分析比較、製作圖表運用簡單數學等方法整理</p>	<p>2.網際網路的認識與應用：培養資訊溝通能力及資料搜尋能力，以擴展各學習領域之學習。</p> <p>3.資訊科技與人文素養的統整：應用資訊科技提升人文關懷、促進團隊和諧。</p>	<p>If-III-1 世界與本地不同性別科學家的事蹟與貢獻</p>	<p>平時作業：油畫效果製作</p> <p>! EXERCISE!</p> <p>平時作業：仿古相片製作</p>		
第6週	1	影像變身(2)	<p>1c-III-1 能就所蒐集的數據或資料，進行簡單的紀錄與分類，並依據習得的知識思考資料的正確性及辨別</p> <p>2a-III-2 能初步辨別適合科學探究的問題，並能依據觀察、蒐集資料、閱讀思考討論等，提出適宜探究之問題</p> <p>2c-III-1 能分析比較、製作圖表運用簡單數學等方法整理</p>	<p>1.資料的處理與分析：透過應用軟體的使用，培養電腦資料處理的能力，以為各領域學習之輔助工具。</p> <p>2.網際網路的認識與應用：培養資訊溝通能力及資料搜尋能力，以擴展各學習領域之學習。</p> <p>3.資訊科技與人文素養的統整：應用資訊科技提升人文關懷、促進團</p>	<p>If-III-2 科技在生活中的應用與對環境與人體的影響</p> <p>Ic-III-4 本量與改變變量不同，由兩者的比例可評估變化的程度</p> <p>If-III-1 世界與本地不同性別科學家的事蹟與貢獻</p>	<p>【濾鏡功能表】</p>  <p>! EXERCISE!</p> <p>平時作業：油畫效果製作</p> <p>! EXERCISE!</p> <p>平時作業：仿古相片製作</p>	口頭報告、學習單	

				隊和諧。				
第 7 週	1	我是攝影師	<p>1c-III-1 能就所蒐集的數據或資料，進行簡單的紀錄與分類，並依據習得的知識思考資料的正確性及辨別</p> <p>2a-III-2 能初步辨別適合科學探究的問題，並能依據觀察、蒐集資料、閱讀思考討論等，提出適宜探究之問題</p> <p>2c-III-1 能分析比較、製作圖表運用簡單數學等方法整理</p>	<p>1.資料的處理與分析：透過應用軟體的使用，培養電腦資料處理的能力，以為各領域學習之輔助工具。</p> <p>2.網際網路的認識與應用：培養資訊溝通能力及資料搜尋能力，以擴展各學習領域之學習。</p> <p>3.資訊科技與人文素養的統整：應用資訊科技提升人文關懷、促進團隊和諧。</p>	<p>If-III-2 科技在生活中的應用與對環境與人體的影響</p> <p>Ic-III-4 本量與改變量不同，由兩者的比例可評估變化的程度</p> <p>If-III-1 世界與本地不同性別科學家的事蹟與貢獻</p>	<p>【數位相機介紹】</p> <p>使用規則說明</p> <p>拍照與對焦</p> <p>遠近</p> <p>閃光燈</p> <p>瀏覽照片</p> <p>相機電腦連結</p> <p>複製照片</p> <p>! EXERCISE!</p> <p>平時作業：生活照</p>	口頭報告、學習單	
第 8 週	1	我是攝影師	<p>1c-III-1 能就所蒐集的數據或資料，進行簡單的紀錄與分類，並依據習得的知識思考資料的正確性及辨別</p> <p>2a-III-2 能初步辨別適合科學探究的問題，並能依據觀察、蒐集資</p>	<p>1.資料的處理與分析：透過應用軟體的使用，培養電腦資料處理的能力，以為各領域學習之輔助工具。</p> <p>2.網際網路的認識與應用：培養資訊溝通能</p>	<p>If-III-2 科技在生活中的應用與對環境與人體的影響</p> <p>Ic-III-4 本量與改變量不同，由兩者的比例可評估變化的程度</p> <p>If-III-1 世界與本地不同性別科學家的事蹟與貢獻</p>	<p>【修片工具】</p> <p>去除紅眼</p> <p>柔化肌膚</p> <p>去除黑班</p> <p>打光</p> <p>粉餅上色</p> <p>色彩筆刷</p> <p>仿製筆刷修片</p> <p>套用外框</p> <p>! EXERCISE!</p> <p>平時作業：生</p>	口頭報告、學習單	

			料、閱讀思考討論等，提出適宜探究之問題 2c-III-1 能分析比較、製作圖表運用簡單數學等方法整理	力及資料搜尋能力，以擴展各學習領域之學習。 3.資訊科技與人文素養的統整：應用資訊科技提升人文關懷、促進團隊和諧。		活照修片		
第 9 週	1	個人藝術照	1c-III-1 能就所蒐集的數據或資料，進行簡單的紀錄與分類，並依據習得的知識思考資料的正確性及辨別 2a-III-2 能初步辨別適合科學探究的問題，並能依據觀察、蒐集資料、閱讀思考討論等，提出適宜探究之問題 2c-III-1 能分析比較、製作圖表運用簡單數學等方法整理	1.資料的處理與分析：透過應用軟體的使用，培養電腦資料處理的能力，以為各領域學習之輔助工具。 2.網際網路的認識與應用：培養資訊溝通能力及資料搜尋能力，以擴展各學習領域之學習。 3.資訊科技與人文素養的統整：應用資訊科技提升人文關懷、促進團隊和諧。	If-III-2 科技在生活中的應用與對環境與人體的影響 Ic-III-4 本量與改變量不同，由兩者的比例可評估變化的程度 If-III-1 世界與本地不同性別科學家的事蹟與貢獻	【拍攝個人藝術照】 校園拍照去 ! EXERCISE! 平時作業：原始圖 利用影像功能修片 利用修片工具修片 增加文字 套用外框 加入影像物件 加入向量圖形物件 	口頭報告、學習單	
第 10 週	1	個人藝術照	1c-III-1 能就所蒐	1.資料的處理與	If-III-2 科技在生	【拍攝個人藝	口頭報告、學	

			<p>集的數據或資料，進行簡單的紀錄與分類，並依據習得的知識思考資料的正確性及辨別</p> <p>2a-III-2 能初步辨別適合科學探究的問題，並能依據觀察、蒐集資料、閱讀思考討論等，提出適宜探究之問題</p> <p>2c-III-1 能分析比較、製作圖表運用簡單數學等方法整理</p>	<p>分析：透過應用軟體的使用，培養電腦資料處理的能力，以為各領域學習之輔助工具。</p> <p>2.網際網路的認識與應用：培養資訊溝通能力及資料搜尋能力，以擴展各學習領域之學習。</p> <p>3.資訊科技與人文素養的統整：應用資訊科技提升人文關懷、促進團隊和諧。</p>	<p>活中的應用與對環境與人體的影響</p> <p>Ic-III-4 本量與改變量不同，由兩者的比例可評估變化的程度</p> <p>If-III-1 世界與本地不同性別科學家的事蹟與貢獻</p>	<p>術照】校園拍照去</p> <p>！EXERCISE！</p> <p>平時作業：原始圖</p> <p>利用影像功能修片</p> <p>利用修片工具修片</p> <p>增加文字</p> <p>套用外框</p> <p>加入影像物件</p> <p>加入向量圖形物件</p>  <p>！EXERCISE！</p> <p>平時作業：個人藝術照</p>	習單	
第 11 週	1	我的好朋友	<p>1c-III-1 能就所蒐集的數據或資料，進行簡單的紀錄與分類，並依據習得的知識思考資料的正確性及辨別</p> <p>2a-III-2 能初步辨別適合科學探究的問題，並能依據觀察、蒐集資料、閱讀思考討</p>	<p>1.資料的處理與分析：透過應用軟體的使用，培養電腦資料處理的能力，以為各領域學習之輔助工具。</p> <p>2.網際網路的認識與應用：培養資訊溝通能力及資料搜尋</p>	<p>If-III-2 科技在生活中的應用與對環境與人體的影響</p> <p>Ic-III-4 本量與改變量不同，由兩者的比例可評估變化的程度</p> <p>If-III-1 世界與本地不同性別科學家的事蹟與貢獻</p>	<p>【多圖外框】</p> <p>套用多圖外框</p> <p>加入主題文字</p> <p>！EXERCISE！</p> <p>平時作業：好友多圖外框</p> <p>【大頭貼DIY】</p> <p>使用大頭照模版</p> <p>載入照片</p> <p>設定形狀</p>	口頭報告、學習單	

			論等，提出適宜探究之問題 2c-III-1 能分析比較、製作圖表運用簡單數學等方法整理	能力，以擴展各學習領域之學習。 3.資訊科技與人文素養的統整：應用資訊科技提升人文關懷、促進團隊和諧。		調整選取範圍 加入外框 色彩筆刷 輸出大頭貼 ! EXERCISE! 平時作業：好友大頭貼		
第 12 週	1	我的好朋友	1c-III-1 能就所蒐集的數據或資料，進行簡單的紀錄與分類，並依據習得的知識思考資料的正確性及辨別 2a-III-2 能初步辨別適合科學探究的問題，並能依據觀察、蒐集資料、閱讀思考討論等，提出適宜探究之問題 2c-III-1 能分析比較、製作圖表運用簡單數學等方法整理	1.資料的處理與分析：透過應用軟體的使用，培養電腦資料處理的能力，以為各領域學習之輔助工具。 2.網際網路的認識與應用：培養資訊溝通能力及資料搜尋能力，以擴展各學習領域之學習。 3.資訊科技與人文素養的統整：應用資訊科技提升人文關懷、促進團隊和諧。	If-III-2 科技在生活中的應用與對環境與人體的影響 Ic-III-4 本量與改變量不同，由兩者的比例可評估變化的程度 If-III-1 世界與本地不同性別科學家的事蹟與貢獻	【多圖外框】 套用多圖外框 加入主題文字 ! EXERCISE! 平時作業：好友多圖外框 【大頭貼 DIY】 使用大頭照模版 載入照片 設定形狀 調整選取範圍 加入外框 色彩筆刷 輸出大頭貼 ! EXERCISE! 平時作業：好友大頭貼	口頭報告、學習單	
第 13 週	1	批次處理	1c-III-1 能就所蒐集的數據或資料，進行簡單的	1.資料的處理與分析：透過應用軟體的使	If-III-2 科技在生活中的應用與對環境與人體的影	【影像尺寸】 認識影像尺寸與用途	口頭報告、學習單	

			<p>紀錄與分類，並依據習得的知識思考資料的正確性及辨別</p> <p>2a-III-2 能初步辨別適合科學探究的問題，並能依據觀察、蒐集資料、閱讀思考討論等，提出適宜探究之問題</p> <p>2c-III-1 能分析比較、製作圖表運用簡單數學等方法整理</p>	<p>用，培養電腦資料處理的能力，以為各領域學習之輔助工具。</p> <p>2.網際網路的認識與應用：培養資訊溝通能力及資料搜尋能力，以擴展各學習領域之學習。</p> <p>3.資訊科技與人文素養的統整：應用資訊科技提升人文關懷、促進團隊和諧。</p>	<p>響</p> <p>Ic-III-4 本量與改變量不同，由兩者的比例可評估變化的程度</p> <p>If-III-1 世界與本地不同性別科學家的事蹟與貢獻</p>	<p>調整影像大小 批次變更影像尺寸</p> <p>！ EXERCISE！ 平時作業：批次變更影像尺寸</p> <p>【批次編輯】 載入照片 照片美化、加入文字與影像物件 頁次同步</p> <p>！ EXERCISE！ 平時作業：批次編輯影像</p>		
第 14 週	1	批次處理	<p>1c-III-1 能就所蒐集的數據或資料，進行簡單的紀錄與分類，並依據習得的知識思考資料的正確性及辨別</p> <p>2a-III-2 能初步辨別適合科學探究的問題，並能依據觀察、蒐集資料、閱讀思考討論等，提出適宜探究之問題</p> <p>2c-III-1 能分析比</p>	<p>1.資料的處理與分析：透過應用軟體的使用，培養電腦資料處理的能力，以為各領域學習之輔助工具。</p> <p>2.網際網路的認識與應用：培養資訊溝通能力及資料搜尋能力，以擴展各學習領域之學習。</p>	<p>If-III-2 科技在生活中的應用與對環境與人體的影響</p> <p>Ic-III-4 本量與改變量不同，由兩者的比例可評估變化的程度</p> <p>If-III-1 世界與本地不同性別科學家的事蹟與貢獻</p>	<p>【影像尺寸】 認識影像尺寸與用途 調整影像大小 批次變更影像尺寸</p> <p>！ EXERCISE！ 平時作業：批次變更影像尺寸</p> <p>【批次編輯】 載入照片 照片美化、加入文字與影像物件</p>	口頭報告、學習單	

			較、製作圖表運用簡單數學等方法整理	3.資訊科技與人文素養的統整：應用資訊科技提升人文關懷、促進團隊和諧。		頁次同步 ! EXERCISE! 平時作業：批次編輯影像		
第 15 週	1	影像合成	1c-III-1 能就所蒐集的數據或資料，進行簡單的紀錄與分類，並依據習得的知識思考資料的正確性及辨別 2a-III-2 能初步辨別適合科學探究的問題，並能依據觀察、蒐集資料、閱讀思考討論等，提出適宜探究之問題 2c-III-1 能分析比較、製作圖表運用簡單數學等方法整理	1.資料的處理與分析：透過應用軟體的使用，培養電腦資料處理的能力，以為各領域學習之輔助工具。 2.網際網路的認識與應用：培養資訊溝通能力及資料搜尋能力，以擴展各學習領域之學習。 3.資訊科技與人文素養的統整：應用資訊科技提升人文關懷、促進團隊和諧。	If-III-2 科技在生活中的應用與對環境與人體的影響 Ic-III-4 本量與改變量不同，由兩者的比例可評估變化的程度 If-III-1 世界與本地不同性別科學家的事蹟與貢獻	【影像格式介紹】 JPG TIF GIF BMP PNG PCL	口頭報告、學習單	
第 16 週	1	影像合成	1c-III-1 能就所蒐集的數據或資料，進行簡單的紀錄與分類，並依據習得的知識思考資料的正確	1.資料的處理與分析：透過應用軟體的使用，培養電腦資料處理的能力，以為各領	If-III-2 科技在生活中的應用與對環境與人體的影響 Ic-III-4 本量與改變量不同，由兩	【套索工具】 用套索工具去除背景 ①套索選取 ②魔術棒選取 儲存為 PNG 格	口頭報告、學習單	

			<p>性及辨別</p> <p>2a-III-2 能初步辨別適合科學探究的問題，並能依據觀察、蒐集資料、閱讀思考討論等，提出適宜探究之問題</p> <p>2c-III-1 能分析比較、製作圖表運用簡單數學等方法整理</p>	<p>域學習之輔助工具。</p> <p>2.網際網路的認識與應用：培養資訊溝通能力及資料搜尋能力，以擴展各學習領域之學習。</p> <p>3.資訊科技與人文素養的統整：應用資訊科技提升人文關懷、促進團隊和諧。</p>	<p>者的比例可評估變化的程度</p> <p>If-III-1 世界與本地不同性別科學家的事蹟與貢獻</p>	<p>式檔案</p> <p>! EXERCISE!</p> <p>平時作業：套索照片</p> <p>【認識圖層】</p> <p>圖層介紹</p> <p>PCL 格式</p> <p>加入相片物件</p> <p>設定相片屬性</p> <p>② 柔邊</p> <p>② 透明</p> <p>! EXERCISE!</p> <p>平時作業：相片合成</p>		
第 17 週	1	批次處理	<p>1c-III-1 能就所蒐集的數據或資料，進行簡單的紀錄與分類，並依據習得的知識思考資料的正確性及辨別</p> <p>2a-III-2 能初步辨別適合科學探究的問題，並能依據觀察、蒐集資料、閱讀思考討論等，提出適宜探究之問題</p> <p>2c-III-1 能分析比較、製作圖表運用簡單數學等方法整理</p>	<p>1.資料的處理與分析：透過應用軟體的使用，培養電腦資料處理的能力，以為各領域學習之輔助工具。</p> <p>2.網際網路的認識與應用：培養資訊溝通能力及資料搜尋能力，以擴展各學習領域之學習。</p> <p>3.資訊科技與人文素養的統整：應用資訊</p>	<p>If-III-2 科技在生活中的應用與對環境與人體的影響</p> <p>Ic-III-4 本量與改變量不同，由兩者的比例可評估變化的程度</p> <p>If-III-1 世界與本地不同性別科學家的事蹟與貢獻</p>	<p>【影像尺寸】</p> <p>認識影像尺寸與用途</p> <p>調整影像大小</p> <p>批次變更影像尺寸</p> <p>! EXERCISE!</p> <p>平時作業：批次變更影像尺寸</p> <p>【批次編輯】</p> <p>載入照片</p> <p>照片美化、加入文字與影像物件</p> <p>頁次同步</p> <p>! EXERCISE!</p> <p>平時作業：批</p>	口頭報告、學習單	

				科技提升人文關懷、促進團隊和諧。		次編輯影像		
第 18 週	1	批次處理	<p>1c-III-1 能就所蒐集的數據或資料，進行簡單的紀錄與分類，並依據習得的知識思考資料的正確性及辨別</p> <p>2a-III-2 能初步辨別適合科學探究的問題，並能依據觀察、蒐集資料、閱讀思考討論等，提出適宜探究之問題</p> <p>2c-III-1 能分析比較、製作圖表運用簡單數學等方法整理</p>	<p>1.資料的處理與分析：透過應用軟體的使用，培養電腦資料處理的能力，以為各領域學習之輔助工具。</p> <p>2.網際網路的認識與應用：培養資訊溝通能力及資料搜尋能力，以擴展各學習領域之學習。</p> <p>3.資訊科技與人文素養的統整：應用資訊科技提升人文關懷、促進團隊和諧。</p>	<p>If-III-2 科技在生活中的應用與對環境與人體的影響</p> <p>Ic-III-4 本量與改變量不同，由兩者的比例可評估變化的程度</p> <p>If-III-1 世界與本地不同性別科學家的事蹟與貢獻</p>	<p>【影像尺寸】 認識影像尺寸與用途 調整影像大小 批次變更影像尺寸 ！ EXERCISE ！ 平時作業：批次變更影像尺寸</p> <p>【批次編輯】 載入照片 照片美化、加入文字與影像物件 頁次同步 ！ EXERCISE ！ 平時作業：批次編輯影像</p>	口頭報告、學習單	
第 19 週	1	影像合成	<p>1c-III-1 能就所蒐集的數據或資料，進行簡單的紀錄與分類，並依據習得的知識思考資料的正確性及辨別</p> <p>2a-III-2 能初步辨別適合科學探究</p>	<p>1.資料的處理與分析：透過應用軟體的使用，培養電腦資料處理的能力，以為各領域學習之輔助工具。</p> <p>2.網際網路的認</p>	<p>If-III-2 科技在生活中的應用與對環境與人體的影響</p> <p>Ic-III-4 本量與改變量不同，由兩者的比例可評估變化的程度</p> <p>If-III-1 世界與本</p>	<p>【影像格式介紹】 JPG TIF GIF BMP PNG PCL</p>	口頭報告、學習單	

			<p>的問題，並能依據觀察、蒐集資料、閱讀思考討論等，提出適宜探究之問題</p> <p>2c-III-1 能分析比較、製作圖表運用簡單數學等方法整理</p>	<p>識與應用：培養資訊溝通能力及資料搜尋能力，以擴展各學習領域之學習。</p> <p>3.資訊科技與人文素養的統整：應用資訊科技提升人文關懷、促進團隊和諧。</p>	<p>地不同性別科學家的事蹟與貢獻</p>			
第 20 週	1	影像合成	<p>1c-III-1 能就所蒐集的數據或資料，進行簡單的紀錄與分類，並依據習得的知識思考資料的正確性及辨別</p> <p>2a-III-2 能初步辨別適合科學探究的問題，並能依據觀察、蒐集資料、閱讀思考討論等，提出適宜探究之問題</p> <p>2c-III-1 能分析比較、製作圖表運用簡單數學等方法整理</p>	<p>1.資料的處理與分析：透過應用軟體的使用，培養電腦資料處理的能力，以為各領域學習之輔助工具。</p> <p>2.網際網路的認識與應用：培養資訊溝通能力及資料搜尋能力，以擴展各學習領域之學習。</p> <p>3.資訊科技與人文素養的統整：應用資訊科技提升人文關懷、促進團隊和諧。</p>	<p>If-III-2 科技在生活中的應用與對環境與人體的影響</p> <p>Ic-III-4 本量與改變量不同，由兩者的比例可評估變化的程度</p> <p>If-III-1 世界與本地不同性別科學家的事蹟與貢獻</p>	<p>【套索工具】 用套索工具去除背景 ①套索選取 ②魔術棒選取 儲存為 PNG 格式檔案 ！ EXERCISE ！ 平時作業：套索照片 【認識圖層】 圖層介紹 PCL 格式 加入相片物件 設定相片屬性 ③ 柔邊 ②透明 ！ EXERCISE ！ 平時作業：相片合成</p>	口頭報告、學習單	

彰化縣南港國小 112 學年度第一學期五年級彈性學習課程

課程名稱	國語補救教學與自主學習	實施年級 (班級組別)	五年級	教學 節數	本學期共(21)節
彈性學習 課程 四類規範	<p>1. 統整性探究課程 (□主題□專題□議題)</p> <p>2. 社團活動與技藝課程 (□社團活動□技藝課程)</p> <p>3. 特殊需求領域課程 (特殊需求課程計畫請統一上傳至第 12 項)</p> <p>身障類: □生活管理 □社會技巧 □學習策略 □職業教育 □溝通訓練 □點字 □定向行動 □功能性動作訓練 □輔助科技運用 資</p> <p>優類: □創造力 □領導才能 □情意發展 □獨立研究或專長領域</p> <p>其他類: □藝術才能班專門課程 □體育班專門課程</p> <p>4. 其他類課程</p> <p>□本土語文/新住民語文 □服務學習 □戶外教育 □班際或校際交流 □自治活動 □班級輔導 □學生自主學習 ■領域補救教學</p>				
設計理念	<p>「以文章結構撰寫大意」為學生自主摘取文章大意的重要歷程。本系列教學設計選擇適合五年級學生的文本，透過「教師示範（教師說明、放聲思考）」、「搭設鷹架（師生共作；小組合作）」與「撤除鷹架（學生獨立完成）」的學習進程，亦即秉持漸進釋責精神，從教師示範，逐步將學習責任轉移給學生，達成學生自主學習，建構五年級學生「以文章結構撰寫大意」之閱讀理解策略，理解文本。</p>				
本教育階段 總綱核心 素養 或校訂素 養	<p>E-A1 具備身心健全發展的素質，擁有合宜的人性觀與自我觀，同時透過選擇、分析與運用新知，有效規劃生涯發展，探尋生命意義，並不斷自我精進，追求至善。</p> <p>國-E-A1 認識國語文的重要性，培養國語文的興趣，能運用國語文認識自我、表現自我，奠定終身學習的基礎。</p> <p>E-A2 具備問題理解、思辨分析、推理批判的系統思考與後設思考素養，並能行動與反思，以有效處理及解決生活、生命問題。</p> <p>國-E-A2 透過國語文學習，掌握文本要旨、發展學習及解決問題策略、初探邏輯思維，並透過體驗與實踐，處理日常生活問題。</p>				
課程目標	<ol style="list-style-type: none"> 1. 熟練以表格及圖表彙整文章資訊的方法，明白以表格、圖表整合文章之步驟。 2. 能透過仿作表格進行指定段落的課文資訊，並推論出文章大意。 3. 學習用表格及圖表歸納的方法找出大意、推論出文章結構，進而提高閱讀的興趣。 4. 經由教師引導，能在閱讀完文章之後，理解文章結構並將其彙整成「課文結構表」。 5. 能從「課文結構表」中講解出文章各段的段落大意。 6. 學習整理「課文結構表」理出文章大意、資訊，藉以回答閱讀測驗的問題。 7. 經由教師引導，能在閱讀完文章之後，自主推論出陌生字詞意涵。 8. 能以「刪除法」與「補充法」提煉出各段落大意。 				

		9. 能藉由彙整段落大意，再次使用「刪除法」、「補充法」，提煉出精簡又流暢的「全文大意」。								
配合融入之領域或議題		<input checked="" type="checkbox"/> 國語文 <input type="checkbox"/> 英語文 <input type="checkbox"/> 本土語 <input type="checkbox"/> 數學 <input type="checkbox"/> 社會 <input type="checkbox"/> 自然科學 <input type="checkbox"/> 藝術 <input type="checkbox"/> 綜合活動 <input type="checkbox"/> 健康與體育 <input type="checkbox"/> 生活課程 <input type="checkbox"/> 科技					<input type="checkbox"/> 性別平等教育 <input type="checkbox"/> 人權教育 <input type="checkbox"/> 環境教育 <input type="checkbox"/> 海洋教育 <input type="checkbox"/> 品德教育 <input type="checkbox"/> 生命教育 <input type="checkbox"/> 法治教育 <input type="checkbox"/> 科技教育 <input type="checkbox"/> 資訊教育 <input type="checkbox"/> 能源教育 <input type="checkbox"/> 安全教育 <input type="checkbox"/> 防災教育 <input type="checkbox"/> 家鄉特產素養 <input type="checkbox"/> 多元文化教育 <input type="checkbox"/> 生涯規劃教育 <input type="checkbox"/> 家庭教育 <input type="checkbox"/> 原住民教育 <input type="checkbox"/> 戶外教育 <input type="checkbox"/> 國際教育			
表現任務		口頭報告、學習單								
		課程架構								
教學 期程	節 數	教學單元 名稱	學習表現 (校訂或相關領域)	學習內容 (校訂)	學習目標	學習活動	備註 欄	評量方式	自編自選教 材/學習單	備註

1	1	<p>第壹單元品格小學堂 第一課幸福筆記本</p>	<p>1-III-1 能夠聆聽他人的發言，並簡要記錄。 2-III-3 靈活運用詞句和說話技巧，豐富表達內容。 2-III-5 把握說話內容的主題、重要細節與結構邏輯。 4-III-1 認識常用國字至少 2,700 字，使用 2,200 字。 5-III-3 讀懂與學習階段相符的文本。 5-III-7 連結相關的知識和經驗，提出自己的觀點，評述文本的內容。 6-III-3 掌握寫作步驟，寫出表達清楚、段落分明、符合主題的作品。 6-III-8 建立適切的寫作態度。</p>	<p>Ab-III-1 2,700 個常用字的字形、字音和字義。 Ab-III-2 2,200 個常用字的使用。 Ab-III-3 常用字部首及部件的表音及表義功能。 Ab-III-4 多音字及多義字。 Ab-III-5 4,500 個常用語詞的認念。 Ab-III-6 3,700 個常用語詞的使用。 Ac-III-4 各類文句表達的情感與意義。 Ad-III-2 篇章的大意、主旨、結構與寓意。</p>	<p>●能分辨形近字並造詞。</p>	<p>1. 教師指導學生利用字典查詢形近字「灘、攤」、「邁、遇」、「倦、捲」等的讀音及字義。 2. 教師請學生利用形近字進行造詞。</p>	<p>自主學習方式—自修</p>	<p>字形檢核口語評量 觀察評量</p>	<p>配合南一版國語隨堂演練第 1 課</p>	<p>對未接受補救教學學生安排自主學習活動</p>
---	---	-------------------------------	--	---	--------------------	---	------------------	--------------------------	-------------------------	---------------------------

				<p>Ba-III-1 順敘與倒敘法。</p> <p>Bb-III-1 自我情感的表達。</p> <p>Bb-III-2 人際交流的情感。</p> <p>Cb-III-1 各類文本中所反映的個人與家庭、鄉里、國族及其他社群的關係。</p>					
2	1	<p>第壹單元品格小學堂第一課幸福筆記本</p>	<p>1-III-1 能夠聆聽他人的發言，並簡要記錄。</p> <p>2-III-3 靈活運用詞句和說話技巧，豐富表達內容。</p> <p>2-III-5 把握說話內容的主題、重要細節與結構邏輯。</p> <p>4-III-1 認識常用國字至少 2,700 字，使用 2,200 字。</p> <p>5-III-3 讀懂與學習階段相符的文本。</p> <p>5-III-7 連結相關的知識和經驗，提出自己的觀點，評述文本的內容。</p> <p>6-III-3 掌握寫作步驟，寫出表達清楚、段落分明、符合主題的作品。</p> <p>6-III-8 建立適切的寫作態度。</p>	<p>Ab-III-1 2,700 個常用字的字形、字音和字義。</p> <p>Ab-III-2 2,200 個常用字的使用。</p> <p>Ab-III-3 常用字部首及部件的表音及表義功能。</p> <p>Ab-III-4 多音字及多義字。</p> <p>Ab-III-5 4,500 個常用語詞的認念。</p> <p>Ab-III-6 3,700 個常用語詞的使用。</p> <p>Ac-III-4 各類文句表達的情感與意義。</p> <p>Ad-III-2 篇章的大意、主旨、結構與寓意。</p> <p>Ba-III-1 順敘</p>	<p>● 能分辨形近字並造詞。</p>	<p>1. 教師指導學生利用字典查詢形近字「灘、攤」、「邁、遇」、「倦、捲」等的讀音及字義。</p> <p>2. 教師請學生利用形近字進行造詞。</p>	<p>字形檢核 口語評量 觀察評量</p>	<p>配合南一版國語隨堂演練第 1 課</p>	<p>未接受救學安自學活 對接補教生排主習動</p>

				與倒敘法。 Bb-III-1 自我情感的表達。 Bb-III-2 人際交流的情感。 Cb-III-1 各類文本中所反映的個人與家庭、鄉里、國族及其他社群的關係。					
3	1	第壹單元品格小學堂 第二課做人做事做長久	1-III-1 能夠聆聽他人的發言，並簡要記錄。 2-III-2 從聽聞內容進行判斷和提問，並做合理的應對。 2-III-4 運用語調、表情和肢體等變化輔助口語表達。 4-III-1 認識常用國字至少 2,700 字，使用 2,200 字。 5-III-3 讀懂與學習階段相符的文本。 5-III-6 熟習適合學習階段的摘要策略，擷取大意。 5-III-8 運用自我提問、推論等策略，推論文本隱含的因果訊息或觀點。 6-III-1 根據表達需要，使用適切的	Ab-III-1 2,700 個常用字的字形、字音和字義。 Ab-III-2 2,200 個常用字的使用。 Ab-III-3 常用字部首及部件的表音及表義功能。 Ab-III-4 多音字及多義字。 Ab-III-5 4,500 個常用語詞的認念。 Ab-III-6 3,700 個常用語詞的使用。 Ac-III-4 各類文句表達的情感與意義。 Ad-III-2 篇章的大意、主旨、結構與寓意。 Ba-III-1 順敘與倒敘法。	● 能用不同句型造句。	1. 教師運用課文「……所以……」、「只要……可以……」的句型，讓學生練習造句。 2. 師生共同討論句子的正確性及合理性。	口語評量 仿作評量 觀察評量	配合南 一版國 語隨堂 演練第 2 課	未接受 安插補 救教學 學生排 自學活 動

			<p>標點符號。</p> <p>6-III-3 掌握寫作步驟，寫出表達清楚、段落分明、符合主題的作品。</p> <p>6-III-6 練習各種寫作技巧。</p> <p>6-III-8 建立適切的寫作態度。</p>	<p>Bb-III-2 人際交流的情感。</p> <p>Cb-III-1 各類文本中所反映的個人與家庭、鄉里、國族及其他社群的關係。</p>					
4	1	<p>第壹單元品格小學堂</p> <p>第三課孔雀錯了</p>	<p>1-III-1 能夠聆聽他人的發言，並簡要記錄。</p> <p>2-III-2 從聽聞內容進行判斷和提問，並做合理的應對。</p> <p>2-III-7 與他人溝通時能尊重不同意見。</p> <p>4-III-1 認識常用國字至少 2,700 字，使用 2,200 字。</p> <p>5-III-3 讀懂與學習階段相符的文本。</p> <p>5-III-6 熟習適合學習階段的摘要策略，擷取大意。</p> <p>5-III-8 運用自我提問、推論等策略，推論文本隱含的因果訊息或觀點。</p> <p>6-III-1 根據表達需要，使用適切的標點符號。</p> <p>6-III-3 掌握寫作步驟，寫出表達清</p>	<p>Ab-III-1 2,700 個常用字的字形、字音和字義。</p> <p>Ab-III-2 2,200 個常用字的使用。</p> <p>Ab-III-3 常用字部首及部件的表音及表義功能。</p> <p>Ab-III-4 多音字及多義字。</p> <p>Ab-III-5 4,500 個常用語詞的認念。</p> <p>Ab-III-6 3,700 個常用語詞的使用。</p> <p>Ac-III-3 各類複句的意義。</p> <p>Ac-III-4 各類文句表達的情感與意義。</p> <p>Ad-III-2 篇章的大意、主旨、結構與寓意。</p> <p>Ad-III-3 故事、童詩、現</p>	<p>● 能完成四字語詞造句。</p>	<p>1. 請學生利用字典預查並上臺說明「密密麻麻、四四方方、張燈結綵、糊里糊塗、眉清目秀」等的意義，再引導學生造句。</p> <p>2. 師生共同討論造句的正確性及合理性。</p>	<p>口語評量</p> <p>仿作評量</p> <p>觀察評量</p>	<p>配合南一版國語隨堂演練第 3 課</p>	<p>未接受教學安自學活</p> <p>對接補教生排主習動</p>

			楚、段落分明、符合主題的作品。 6-III-6 練習各種寫作技巧。 6-III-8 建立適切的寫作態度。	代散文、少年小說、兒童劇等。 Ba-III-1 順敘與倒敘法。 Bb-III-2 人際交流的情感。 Cc-III-1 各類文本中的藝術、信仰、思想等文化內涵。					
5	1	第壹單元品格小學堂語文天地一	1-III-1 能夠聆聽他人的發言，並簡要記錄。 1-III-3 判斷聆聽內容的合理性，並分辨事實或意見。 2-III-3 靈活運用詞句和說話技巧，豐富表達內容。 2-III-4 運用語調、表情和肢體等變化輔助口語表達。 2-III-5 把握說話內容的主題、重要細節與結構邏輯。 5-III-6 熟習適合學習階段的摘要策略，擷取大意。 6-III-3 掌握寫作步驟，寫出表達清楚、段落分明、符合主題的作品。	Ad-III-1 意義段與篇章結構。 Ad-III-2 篇章的大意、主旨、結構與寓意。	●能學會聆聽和說話的技巧。	1. 教師帶領學生閱讀「聆聽」和「說話」的技巧。 2. 師生共同配合習作第 8-9 頁進行練習。	口語評量 觀察評量		對未接受補救教學生安排自主學習活動
6	1	第貳單元自然筆記第四課特別的海	1-III-1 能夠聆聽他人的發言，並簡要記錄。 1-III-3 判斷聆聽	Ab-III-1 2,700 個常用字的字形、字音和字義。	●能用不同句型造句。	1. 教師運用課文「是……還是……」、「不是……而是……」、「一會兒……一會兒……」的句型，讓學生練習造句。 2. 師生共同討論句子的正確性及合理性。	口語評量 仿作評量 觀察評量	配合南一版國語隨堂演練 4 課	對未接受補救教學生安排自主學習

			<p>內容的合理性，並分辨事實或意見。</p> <p>2-III-3 靈活運用詞句和說話技巧，豐富表達內容。</p> <p>2-III-5 把握說話內容的主題、重要細節與結構邏輯。</p> <p>四、識字與寫字</p> <p>4-III-1 認識常用國字至少 2,700 字，使用 2,200 字。</p> <p>五、閱讀</p> <p>5-III-1 流暢朗讀各類文本，並表現抑揚頓挫的變化。</p> <p>5-III-2 理解各種標點符號的用法與表達效果。</p> <p>5-III-3 讀懂與學習階段相符的文本。</p> <p>5-III-6 熟習適合學習階段的摘要策略，擷取大意。</p> <p>5-III-10 結合自己的特長和興趣，主動尋找閱讀材料。</p> <p>6-III-1 根據表達需要，使用適切的標點符號。</p> <p>6-III-3 掌握寫作步驟，寫出表達清楚、段落分明、符合主題的作品。</p> <p>6-III-5 書寫說明事理、議論的作品。</p> <p>6-III-6 練習各種</p>	<p>Ab-III-2 2,200 個常用字的使用。</p> <p>Ab-III-3 常用字部首及部件的表音及表義功能。</p> <p>Ab-III-4 多音字及多義字。</p> <p>Ab-III-5 4,500 個常用語詞的認念。</p> <p>Ab-III-6 3,700 個常用語詞的使用。</p> <p>Ac-III-3 各種複句的意義。</p> <p>Ad-III-1 意義段與篇章結構。</p> <p>Ad-III-2 篇章的大意、主旨、結構與寓意。</p> <p>Bc-III-1 具邏輯、客觀、理性的說明，如科學知識、產品、環境等。</p> <p>Bc-III-2 描述、列舉、因果、問題解決、比較等寫作手法。</p> <p>Bc-III-4 說明文本的結構。</p> <p>Ca-III-2 各類文本中表現科技演進、環境發展的文化內</p>					
--	--	--	--	--	--	--	--	--	--

			寫作技巧。	涵。					
7	1	第貳單元自然筆記 第五課漫遊花東	<p>1-III-1 能夠聆聽他人的發言，並簡要記錄。</p> <p>1-III-2 根據演講、新聞話語情境及其情感，聽出不同語氣，理解對方所傳達的情意，表現適切的回應。</p> <p>2-III-3 靈活運用詞句和說話技巧，豐富表達內容。</p> <p>4-III-1 認識常用國字至少 2,700 字，使用 2,200 字。</p> <p>5-III-1 流暢朗讀各類文本，並表現抑揚頓挫的變化。</p> <p>5-III-3 讀懂與學習階段相符的文本。</p> <p>5-III-7 連結相關的知識和經驗，提出自己的觀點，評述文本的內容。</p> <p>5-III-9 因應不同的目的，運用不同的閱讀策略。</p> <p>6-III-2 培養思考力、聯想力等寫作基本能力。</p> <p>6-III-3 掌握寫作步驟，寫出表達清楚、段落分明、符合主題的作品。</p> <p>6-III-6 練習各種</p>	<p>Ab-III-1 2,700 個常用字的字形、字音和字義。</p> <p>Ab-III-2 2,200 個常用字的使用。</p> <p>Ab-III-3 常用字部首及部件的表音及表義功能。</p> <p>Ab-III-4 多音字及多義字。</p> <p>Ab-III-5 4,500 個常用語詞的認念。</p> <p>Ab-III-6 3,700 個常用語詞的使用。</p> <p>Ac-III-4 各類文句表達的情感與意義。</p> <p>Ad-III-1 意義段與篇章結構。</p> <p>Ad-III-2 篇章的大意、主旨、結構與寓意。</p> <p>Ba-III-1 順敘與倒敘法。</p> <p>Ba-III-5 藉由敘述事件與描寫景物間接抒情。</p> <p>Cc-III-1 各類文本中的藝</p>	<p>● 能不同短語進行仿作。</p>	<p>1. 教師運用課文的句子，讓學生進行短語練習。 在石頭上激起雪白的水花 行駛在一幅美麗的風景畫裡 迷失方向的小船</p> <p>2. 師生共同討論短語的正確性及合理性。</p>	<p>口語評量 仿作評量 觀察評量</p>	<p>配合南 一版國 語隨堂 演練 5 課</p>	<p>未接受 教學安 排自學 活動 對接補 救學生 排主習 動</p>

			寫作技巧。	術、信仰、思想等文化內涵。					
8	1	第貳單元自然筆記 第六課護送螃蟹過馬路	<p>1-III-1 能夠聆聽他人的發言，並簡要記錄。</p> <p>2-III-2 從聽聞內容進行判斷和提問，並做合理的應對。</p> <p>4-III-1 認識常用國字至少 2,700 字，使用 2,200 字。</p> <p>5-III-3 讀懂與學習階段相符的文本。</p> <p>5-III-8 運用自我提問、推論等策略，推論文本隱含的因果訊息或觀點。</p> <p>5-III-9 因應不同的目的，運用不同的閱讀策略。</p> <p>5-III-11 大量閱讀多元文本，辨識文本中議題的訊息或觀點。</p> <p>6-III-1 根據表達需要，使用適切的標點符號。</p> <p>6-III-3 掌握寫作步驟，寫出表達清楚、段落分明、符合主題的作品。</p> <p>6-III-6 練習各種寫作技巧。</p>	<p>Ab-III-1 2,700 個常用字的字形、字音和字義。</p> <p>Ab-III-2 2,200 個常用字的使用。</p> <p>Ab-III-3 常用字部首及部件的表音及表義功能。</p> <p>Ab-III-4 多音字及多義字。</p> <p>Ab-III-5 4,500 個常用語詞的認念。</p> <p>Ab-III-6 3,700 個常用語詞的使用。</p> <p>Ac-III-4 各類文句表達的情感與意義。</p> <p>Ad-III-2 篇章的大意、主旨、結構與寓意。</p> <p>Ba-III-1 順敘與倒敘法。</p> <p>Bb-III-3 對物或自然的感悟。</p> <p>Ca-III-2 各類文本中表現科技演進、環境發展的文化內</p>	<p>● 能用不同照樣造句進行仿作。</p>	<p>1. 教師運用課文的句子，讓學生進行照樣造句練習。 海洋是螃蟹的育兒室。 棋盤腳的花，在枝頭綻放，像是燦爛的煙火。</p> <p>2. 師生共同討論照樣造句的正確性及合理性。</p>	<p>口語評量 仿作評量 觀察評量</p>	<p>配合南一版國語隨堂演練 6 課</p>	<p>未接受教學安自學活 對接補救生排主習動</p>

			6-III-8 建立適切的寫作態度。	涵。					
9	1	第貳單元自然筆記 語文天地二	5-III-9 因應不同的目的，運用不同的閱讀策略。 6-III-2 培養思考力、聯想力等寫作基本能力。 6-III-6 練習各種寫作技巧。	Ad-III-2 篇章的大意、主旨與簡單結構。	● 能學會「觀察與描寫」的寫作技巧。	1. 教師帶領學生如何「觀察」有哪些技巧。 2. 教師帶領學生感受課本作者「描寫」的文句。 3. 師生共同配合習作第 47 頁進行練習。	口語評量 仿作評量 觀察評量		對未接受補救教學生安排自主學習活動
10	1	第參單元用心看世界 第七課高第的魔法建築	1-III-1 能夠聆聽他人的發言，並簡要記錄。 2-III-3 靈活運用詞句和說話技巧，豐富表達內容。 2-III-5 把握說話內容的主題、重要細節與結構邏輯。 4-III-1 認識常用國字至少 2,700 字，使用 2,200 字。 5-III-3 讀懂與學習階段相符的文本。 5-III-7 連結相關的知識和經驗，提出自己的觀點，評述文本的內容。 5-III-8 運用自我提問、推論等策略，推論文本隱含的因果訊息或觀點。 5-III-9 因應不同的目的，運用不同的閱讀策略。 5-III-10 結合自己	Ab-III-1 2,700 個常用字的字形、字音和字義。 Ab-III-2 2,200 個常用字的使用。 Ab-III-3 常用字部首及部件的表音及表義功能。 Ab-III-5 4,500 個常用語詞的認念。 Ab-III-6 3,700 個常用語詞的使用。 Ac-III-4 各類文句表達的情感與意義。 Ad-III-2 篇章的大意、主旨、結構與寓意。 Ba-III-1 順敘與倒敘法。 Bb-III-3 對物或自然的感悟。	● 能完成四字語詞造句。	1. 請學生利用字典預查並上臺說明「張牙舞爪、目瞪口呆、獨樹一格」的意義，再引導學生造句。 2. 師生共同討論造句的正確性及合理性。	口語評量 仿作評量 觀察評量	配合南一版國語隨堂演練 7 課	對未接受補救教學生安排自主學習活動

			<p>的特長和興趣，主動尋找閱讀材料。</p> <p>5-III-11 大量閱讀多元文本，辨識文本中議題的訊息或觀點。</p> <p>6-III-2 培養思考力、聯想力等寫作基本能力。</p> <p>6-III-6 練習各種寫作技巧。</p> <p>6-III-8 建立適切的寫作態度。</p>	<p>Ca-III-1 各類文本中的飲食、服飾、建築形式、交通工具、名勝古蹟及休閒娛樂等文化內涵。</p> <p>Cc-III-1 各類文本中的藝術、信仰、思想等文化內涵。</p>					
11	1	<p>第參單元用心看世界 第七課高第的魔法建築</p>	<p>1-III-1 能夠聆聽他人的發言，並簡要記錄。</p> <p>2-III-3 靈活運用詞句和說話技巧，豐富表達內容。</p> <p>2-III-5 把握說話內容的主題、重要細節與結構邏輯。</p> <p>4-III-1 認識常用國字至少 2,700 字，使用 2,200 字。</p> <p>5-III-3 讀懂與學習階段相符的文本。</p> <p>5-III-7 連結相關的知識和經驗，提出自己的觀點，評述文本的內容。</p> <p>5-III-8 運用自我提問、推論等策略，推論文本隱含的因果訊息或觀點。</p>	<p>Ab-III-1 2,700 個常用字的字形、字音和字義。</p> <p>Ab-III-2 2,200 個常用字的使用。</p> <p>Ab-III-3 常用字部首及部件的表音及表義功能。</p> <p>Ab-III-5 4,500 個常用語詞的認念。</p> <p>Ab-III-6 3,700 個常用語詞的使用。</p> <p>Ac-III-4 各類文句表達的情感與意義。</p> <p>Ad-III-2 篇章的大意、主旨、結構與寓意。</p> <p>Ba-III-1 順敘</p>	<p>● 能完成四字語詞造句。</p>	<p>1. 請學生利用字典預查並上臺說明「張牙舞爪、目瞪口呆、獨樹一格」的意義，再引導學生造句。</p> <p>2. 師生共同討論造句的正確性及合理性。</p>	<p>口語評量 仿作評量 觀察評量</p>	<p>配合南一版國語隨堂演練第 7 課</p>	<p>未接受教學安自學活 對接補教生排主習動</p>

			<p>5-III-9 因應不同的目的，運用不同的閱讀策略。</p> <p>5-III-10 結合自己的特長和興趣，主動尋找閱讀材料。</p> <p>5-III-11 大量閱讀多元文本，辨識文本中議題的訊息或觀點。</p> <p>6-III-2 培養思考力、聯想力等寫作基本能力。</p> <p>6-III-6 練習各種寫作技巧。</p> <p>6-III-8 建立適切的寫作態度。</p>	<p>與倒敘法。</p> <p>Bb-III-3 對物或自然的感悟。</p> <p>Ca-III-1 各類文本中的飲食、服飾、建築形式、交通工具、名勝古蹟及休閒娛樂等文化內涵。</p> <p>Cc-III-1 各類文本中的藝術、信仰、思想等文化內涵。</p>					
12	1	<p>第參單元用心看世界</p> <p>第八課嘗嘗我的家鄉味</p>	<p>1-III-3 判斷聆聽內容的合理性，並分辨事實或意見。</p> <p>2-III-2 從聽聞內容進行判斷和提問，並做合理的應對。</p> <p>2-III-3 靈活運用詞句和說話技巧，豐富表達內容。</p> <p>4-III-1 認識常用國字至少 2,700 字，使用 2,200 字。</p> <p>5-III-1 流暢朗讀各類文本，並表現抑揚頓挫的變化。</p> <p>5-III-2 理解各種標點符號的用法與表達效果。</p> <p>5-III-8 運用自我</p>	<p>Ab-III-1 2,700 個常用字的字形、字音和字義。</p> <p>Ab-III-2 2,200 個常用字的使用。</p> <p>Ab-III-3 常用字部首及部件的表音及表義功能。</p> <p>Ab-III-4 多音字及多義字。</p> <p>Ab-III-5 4,500 個常用語詞的認念。</p> <p>Ab-III-6 3,700 個常用語詞的使用。</p> <p>Ac-III-4 各類文句表達的情</p>	<p>●能分辨多音字並造詞。</p>	<p>1. 教師指導學生仔細聆聽多音字「旋」、「扁」的應用。</p> <p>2. 請學生注意讀音不同，語詞含意也不同。</p> <p>3. 教師指導學生用多音字造詞和造句。</p>	<p>口語評量</p> <p>觀察評量</p>	<p>配合南一版國語隨堂演練第 8 課</p>	<p>未接受教學安自學活</p> <p>對接補救生排主習動</p>

			<p>提問、推論等策略，推論文本隱含的因果訊息或觀點。。</p> <p>6-III-1 根據表達需要，使用適切的標點符號。</p> <p>6-III-2 培養思考力、聯想力等寫作基本能力。</p> <p>6-III-4 創作童詩及故事。</p> <p>6-III-6 練習各種寫作技巧。</p> <p>6-III-8 建立適切的寫作態度。</p>	<p>感與意義。</p> <p>Ad-III-2 篇章的大意、主旨、結構與寓意。</p> <p>Ad-III-3 故事、童詩、現代散文、少年小說、兒童劇等。</p> <p>Bb-III-3 對物或自然的感悟。</p> <p>Bb-III-5 藉由敘述事件與描寫景物間接抒情。</p> <p>Ca-III-1 各類文本中的飲食、服飾、建築形式、交通工具、名勝古蹟及休閒娛樂等文化內涵。</p>					
13	1	<p>第參單元用心看世界</p> <p>第九課小小力量將世界照亮</p>	<p>1-III-3 判斷聆聽內容的合理性，並分辨事實或意見。</p> <p>2-III-2 從聽聞內容進行判斷和提問，並做合理的應對。</p> <p>2-III-3 靈活運用詞句和說話技巧，豐富表達內容。</p> <p>2-III-4 運用語調、表情和肢體等變化輔助口語表達。</p> <p>2-III-5 把握說話</p>	<p>Ab-III-1 2,700 個常用字的字形、字音和字義。</p> <p>Ab-III-2 2,200 個常用字的使用。</p> <p>Ab-III-3 常用字部首及部件的表音及表義功能。</p> <p>Ab-III-4 多音字及多義字。</p> <p>Ab-III-5 4,500 個常用</p>	<p>● 能用不同句型造句。</p>	<p>1. 教師運用課文「或許……」、「……甚至……」、「不但……還……」的句型，讓學生練習造句。</p> <p>2. 師生共同討論句子的正確性及合理性。</p>	<p>口語評量 仿作評量 觀察評量</p>	<p>配合南一版國語隨堂演練第9課</p>	<p>未接受救學安自學活 對接補教生排主習動</p>

			<p>內容的主題、重要細節與結構邏輯。</p> <p>2-III-7 與他人溝通時能尊重不同意見。</p> <p>4-III-1 認識常用國字至少 2,700 字，使用 2,200 字。</p> <p>5-III-3 讀懂與學習階段相符的文本。</p> <p>5-III-4 區分文本中的客觀事實與主觀判斷之間的差別。</p> <p>5-III-5 認識議論文文本的特徵。</p> <p>5-III-7 連結相關的知識和經驗，提出自己的觀點，評述文本的內容。</p> <p>5-III-12 運用圖書館(室)、科技與網路，進行資料蒐集、解讀與判斷，提升多元文本的閱讀和應用能力。</p> <p>6-III-2 培養思考力、聯想力等寫作基本能力。</p> <p>6-III-6 練習各種寫作技巧。</p>	<p>語詞的認念。</p> <p>Ab-III-6 3,700 個常用語詞的使用。</p> <p>Ac-III-3 各類複句的意義。</p> <p>Ac-III-4 各類文句表達的情感與意義。</p> <p>Ad-III-1 意義段與篇章結構。</p> <p>Ad-III-2 篇章的大意、主旨、結構與寓意。</p> <p>Bb-III-1 以事實、理論為論據，達到說服、建構、批判等目的。</p> <p>Bb-III-2 論證方式如舉例、正證、反證等。</p> <p>Bb-III-3 議論文本的結構。</p>					
14	1	第參單元用心看世界語文天地三	<p>6-III-2 培養思考力、聯想力等寫作基本能力。</p> <p>6-III-3 掌握寫作步驟，寫出表達清楚、段落分明、符</p>	<p>Bd-III-1 以事實、理論為論據，達到說服、建構、批判等目的。</p> <p>Bd-III-2 論</p>	<p>●能學會運用「聯想」的寫作技巧。</p>	<p>1. 教師帶領學生「運用聯想」有哪些技巧。</p> <p>2. 教師帶領學生感受課本作者「描寫」的文句。</p> <p>3. 師生共同配合習作第 55 頁進行練習。</p>	<p>口語評量 仿作評量 觀察評量</p>	<p>對未接受補救教學生安排自主學習活動</p>	

			合主題的作品。 6-III-5 書寫說明事理、議論的作品。 6-III-6 練習各種寫作技巧。	證方式如舉例、正證、反證等。 Bd-III-3 議論文本的結構。					
15	1	第肆單元作家風華 第十課男生說，女生說	1-III-3 判斷聆聽內容的合理性，並分辨事實或意見。 2-III-3 靈活運用詞句和說話技巧，豐富表達內容。 2-III-7 與他人溝通時能尊重不同意見。 4-III-1 認識常用國字至少 2,700 字，使用 2,200 字。 5-III-1 流暢朗讀各類文本，並表現抑揚頓挫的變化。 5-III-3 讀懂與學習階段相符的文本。 5-III-7 連結相關的知識和經驗，提出自己的觀點，評述文本的內容。 5-III-8 運用自我提問、推論等策略，推論文本隱含的因果訊息或觀點。 6-III-3 掌握寫作步驟，寫出表達清楚、段落分明、符合主題的作品。 6-III-6 練習各種	Ab-III-1 2,700 個常用字的字形、字音和字義。 Ab-III-2 2,200 個常用字的使用。 Ab-III-3 常用字部首及部件的表音及表義功能。 Ab-III-4 多音字及多義字。 Ab-III-5 4,500 個常用語詞的認念。 Ab-III-6 3,700 個常用語詞的使用。 Ac-III-3 各種複句的應用。 Ac-III-4 各類文句表達的情感與意義。 Ad-III-2 篇章的大意、主旨、結構與寓意。 Bc-III-2 描述、列舉、因果、問題解決、比較等寫作手法。	● 能用不同短語進行仿作。	1. 教師運用課文的句子，讓學生進行短語練習。 兩個敵對的族群 以坦誠的態度互相對待 2. 師生共同討論短語的正確性及合理性。	口語評量 仿作評量 觀察評量	配合南 一版國 語隨堂 演練 10 課	未接受 對接補 教學安 排自學 生習活 動

			寫作技巧。 6-III-7 修改、潤飾作品內容。	Be-III-2 在人際溝通方面，以通知、電子郵件、便條等慣用語彙及書寫格式為主。 Cb-III-2 各類文本中所反映的個人與家庭、鄉里、國族及其他社群的關係。					
16	1	第肆單元作家風華 第十一課耶誕禮物	1-III-1 能夠聆聽他人的發言，並簡要記錄。 2-III-4 運用語調、表情和肢體等變化輔助口語表達。 4-III-1 認識常用國字至少 2,700 字，使用 2,200 字。 5-III-2 理解各種標點符號的用法與表達效果。 5-III-3 讀懂與學習階段相符的文本。 5-III-7 連結相關的知識和經驗，提出自己的觀點，評述文本的內容。 5-III-8 運用自我提問、推論等策略，推論文本隱含的因果訊息或觀點。 5-III-9 因應不同	Ab-III-1 2,700 個常用字的字形、字音和字義。 Ab-III-2 2,200 個常用字的使用。 Ab-III-3 常用字部首及部件的表音及表義功能。 Ab-III-5 4,500 個常用語詞的認念。 Ab-III-6 3,700 個常用語詞的使用。 Ac-III-4 各類文句表達的情感與意義。 Ad-III-3 故事、童詩、現代散文、少年小說、兒童劇等。 Ba-III-1 順敘與倒敘法。	●能完成四字語詞造句。	1. 請學生利用字典預查並上臺說明「引以為傲、黯然失色、恍然大悟、別出心裁、夢寐以求」等的意義，再引導學生造句。 2. 師生共同討論造句的正確性及合理性。	口語評量 仿作評量 觀察評量	配合南一版國語隨堂演練 11 課	未接受救學安自學活 對接補教生排主習動

			<p>的目的，運用不同的閱讀策略。</p> <p>6-III-1 根據表達需要，使用適切的標點符號。</p> <p>6-III-3 掌握寫作步驟，寫出表達清楚、段落分明、符合主題的作品。</p> <p>6-III-6 練習各種寫作技巧。</p> <p>6-III-8 建立適切的寫作態度。</p>	<p>Bb-III-2 人際交流的情感。</p> <p>Cb-III-2 各類文本中所反映的個人與家庭、鄉里、國族及其他社群的關係。</p>					
17	1	<p>第肆單元作家風華</p> <p>第十二課漫遊詩情</p>	<p>1-III-2 根據演講、新聞話語情境及其情感，聽出不同語氣，理解對方所傳達的情意，表現適切的回應。</p> <p>2-III-2 從聽聞內容進行判斷和提問，並做合理的應對。</p> <p>2-III-7 與他人溝通時能尊重不同意見。</p> <p>4-III-1 認識常用國字至少 2,700 字，使用 2,200 字。</p> <p>五、閱讀</p> <p>5-III-1 流暢朗讀各類文本，並表現抑揚頓挫的變化。</p> <p>5-III-3 讀懂與學習階段相符的文本。</p> <p>5-III-8 運用自我</p>	<p>Ab-III-1 2,700 個常用字的字形、字音和字義。</p> <p>Ab-III-2 2,200 個常用字的使用。</p> <p>Ab-III-3 常用字部首及部件的表音及表義功能。</p> <p>Ab-III-5 4,500 個常用語詞的認念。</p> <p>Ab-III-6 3,700 個常用語詞的使用。</p> <p>Ac-III-4 各類文句表達的情感與意義。</p> <p>Ad-III-4 古典詩文。</p> <p>Bb-III-1 自我情感的表達。</p> <p>Bb-III-5 藉由敘述事件與描</p>	<p>● 能用不同句型造句。</p>	<p>1. 教師運用課文「只要.....就.....」的句型，讓學生練習造句。</p> <p>2. 師生共同討論句子的正確性及合理性。</p>	<p>口語評量</p> <p>仿作評量</p> <p>觀察評量</p>	<p>配合南一版國語隨堂演練 12 課</p>	<p>未接受救學安自學活</p> <p>對接補教生排主習動</p>

			<p>提問、推論等策略，推論文本隱含的因果訊息或觀點。</p> <p>5-III-9 因應不同的目的，運用不同的閱讀策略。</p> <p>5-III-10 結合自己的特長和興趣，主動尋找閱讀材料。</p> <p>6-III-2 培養思考力、聯想力等寫作基本能力。</p> <p>6-III-6 練習各種寫作技巧。</p> <p>6-III-8 建立適切的寫作態度。</p>	<p>寫景物間接抒情。</p> <p>Cc-III-1 各類文本中的藝術、信仰、思想等文化內涵。</p>					
18	1	<p>第肆單元作家風華</p> <p>語文天地四</p>	<p>5-III-1 流暢朗讀各類文本，並表現抑揚頓挫的變化。</p> <p>5-III-3 讀懂與學習階段相符的文本。</p> <p>5-III-9 因應不同的目的，運用不同的閱讀策略。</p> <p>5-III-10 結合自己的特長和興趣，主動尋找閱讀材料。</p> <p>5-III-11 大量閱讀多元文本，辨識文本中議題的訊息或觀點。</p>	<p>Ad-III-3 故事、童詩、現代散文、少年小說、兒童劇等。</p> <p>Ad-III-4 古典詩文。</p>	<p>●能了解並分析「絕句」的格式。</p>	<p>1. 教師帶領學生認識「絕句」的格式。</p> <p>2. 教師帶領學生分析並了解課本絕句中的格式。</p>	<p>口語評量</p> <p>觀察評量</p>		<p>對未接受補救教學生安排自主學習活動</p>
19	1	<p>讀寫練功房</p> <p>故事三則</p>	<p>1-III-1 能夠聆聽他人的發言，並簡要記錄。</p> <p>2-III-1 觀察生活情境的變化，培養</p>	<p>Ab-III-1 2,700 個常用字的字形、字音和字義。</p> <p>Ab-III-2</p>	<p>●能用不同閱讀策略整理課文重點。</p>	<p>1. 教師進行提問，學生能回答問題。</p> <p>2. 學生能以學過的閱讀策略進行閱讀。</p>	<p>口語評量</p> <p>觀察評量</p>		<p>對未接受補救教學生安排自主學習活動</p>

			<p>個人感受和思維能力，積累說話材料。</p> <p>2-III-5 把握說話內容的主題、重要細節與結構邏輯。</p> <p>4-III-1 認識常用國字至少 2,700 字，使用 2,200 字。</p> <p>5-III-3 讀懂與學習階段相符的文本。</p> <p>5-III-7 連結相關的知識和經驗，提出自己的觀點，評述文本的內容。</p> <p>5-III-9 因應不同的目的，運用不同的閱讀策略。</p> <p>5-III-10 結合自己的特長和興趣，主動尋找閱讀材料。</p> <p>5-III-12 運用圖書館(室)、科技與網路，進行資料蒐集、解讀與判斷，提升多元文本的閱讀和應用能力。</p> <p>6-III-3 掌握寫作步驟，寫出表達清楚、段落分明、符合主題的作品。</p> <p>6-III-8 建立適切的寫作態度。</p>	<p>2,200 個常用字的使用。</p> <p>Ab-III-5 4,500 個常用語詞的認念。</p> <p>Ab-III-6 3,700 個常用語詞的使用。</p> <p>Ac-III-4 各類文句表達的情感與意義。</p> <p>Ad-III-2 篇章的大意、主旨、結構與寓意。</p> <p>Ad-III-3 故事、童詩、現代散文、少年小說、兒童劇等。</p> <p>Ba-III-1 順敘與倒敘法。</p> <p>Ca-III-1 各類文本中的飲食、服飾、建築形式、交通工具、名勝古蹟及休閒娛樂等文化內涵。</p>					
20 .21	2	讀寫練功房 極地逐光	<p>1-III-3 判斷聆聽內容的合理性，並分辨事實或意見。</p> <p>2-III-1 觀察生活</p>	<p>Ab-III-1 2,700 個常用字的字形、字音和字義。</p>	<p>● 能用不同閱讀策略整理課文重點。</p>	<p>1. 教師進行提問，學生能回答問題。</p> <p>2. 學生能以學過的閱讀策略進行閱讀。</p>	口語評量 觀察評量		

			<p>情境的變化，培養個人感受和思維能力，積累說話材料。</p> <p>2-III-3 靈活運用詞句和說話技巧，豐富表達內容。</p> <p>2-III-5 把握說話內容的主題、重要細節與結構邏輯。</p> <p>4-III-1 認識常用國字至少 2,700 字，使用 2,200 字。</p> <p>5-III-3 讀懂與學習階段相符的文本。</p> <p>5-III-7 連結相關的知識和經驗，提出自己的觀點，評述文本的內容。</p> <p>5-III-9 因應不同的目的，運用不同的閱讀策略。</p> <p>5-III-10 結合自己的特長和興趣，主動尋找閱讀材料。</p> <p>5-III-12 運用圖書館(室)、科技與網路，進行資料蒐集、解讀與判斷，提升多元文本的閱讀和應用能力。</p> <p>6-III-2 培養思考力、聯想力等寫作基本能力。</p> <p>6-III-3 掌握寫作步驟，寫出表達清楚、段落分明、符合主題的作品。</p> <p>-III-8 建立適切</p>	<p>Ab-III-2 2,200 個常用字的使用。</p> <p>Ab-III-3 常用字部首及部件的表音及表義功能。</p> <p>Ab-III-4 多音字及多義字。</p> <p>Ab-III-5 4,500 個常用語詞的認念。</p> <p>Ab-III-6 3,700 個常用語詞的使用。</p> <p>Ac-III-4 各類文句表達的情感與意義。</p> <p>Ad-III-2 篇章的大意、主旨、結構與寓意。</p> <p>Ba-III-1 順敘與倒敘法。</p> <p>Bb-III-3 對物或自然的感悟。</p> <p>Ca-III-1 各類文本中的飲食、服飾、建築形式、交通工具、名勝古蹟及休閒娛樂等文化內涵。</p>					<p>對未接受補救教學生安排自主學習活動</p>
--	--	--	---	---	--	--	--	--	--------------------------

			的寫作態度。						

彰化縣南港國小 112 學年度第二學期五年級彈性學習課程

課程名稱	國語補救教學與自主學習	實施年級 (班級組別)	五年級	教學 節數	本學期共 (20) 節
彈性學習 課程 四類規範	<p>1. 統整性探究課程 (主題 專題 議題)</p> <p>2. 社團活動與技藝課程 (社團活動 技藝課程)</p> <p>3. 特殊需求領域課程 (特殊需求課程計畫請統一上傳至第 12 項)</p> <p>身障類: 生活管理 社會技巧 學習策略 職業教育 溝通訓練 點字 定向行動 功能性動作訓練 輔助科技運用 資 優類: 創造力 領導才能 情意發展 獨立研究或專長領域 其他類: 藝術才能班專門課程 體育班專門課程</p> <p>4. 其他類課程</p> <p>本土語文/新住民語文 服務學習 戶外教育 班際或校際交流 自治活動 班級輔導 學生自主學習 領域補救教學</p>				
設計理念	<p>1. 具有檢索訊息獲取資料的基本能力，並以此為基礎，以自問自答的方式進行推論探究、詮釋比較以理解所閱讀的文本，養成運用文本思考、解決問題與建構知識的能力。</p> <p>2. 能依據各種文本媒介的形式與內容靈活調整其閱讀策略，以正確理解文本的訊息。</p> <p>3. 能樂於將學到的自我提問之策略，遷移到其他文本的閱讀、其他知識的學習上，以增進對閱讀材料的理解、反思與整合。</p>				
本教育階段 總綱核心 素養 或校訂素 養	<p>A2 系統思考與解決問題</p> <p>國 E-A2</p> <p>透過國語文學習，掌握文本要旨、發展學習及解決問題策略、初探邏輯思維，並透過體驗與實踐，處理日常生活問題。</p>				
課程目標	<p>1. 學生能練習回答有層次的問題。</p> <p>2. 學生能掌握提問技巧，提出事實型的問題。</p>				
配合融入 之領域或 議題	<p>■國語文 □英語文 □本土語</p> <p>□數學 □社會 □自然科學 □藝術 □綜合活動</p> <p>□健康與體育 □生活課程 □科技</p>		<p>□性別平等教育 □人權教育 □環境教育 □海洋教育 □品德教育</p> <p>□生命教育 □法治教育 □科技教育 □資訊教育 □能源教育</p> <p>□安全教育 □防災教育 □家鄉特產素養 □多元文化教育</p> <p>□生涯規劃教育 □家庭教育 □原住民教育 □戶外教育 □國際教育</p>		
表現任務	<p>口頭報告、學習單</p>				
課程架構					

教學 期程	節 數	教學單元 名稱	學習表現 (校訂或相關領域)	學習內容 (校訂)	學習目標	學習活動	評量方式	自編/ 學習單 自選教 材	備註
----------	--------	------------	-------------------	--------------	------	------	------	------------------------	----

1	1	<p>第壹單元感受生活 第一課為一本書留一種味道</p>	<p>1-III-1 能夠聆聽他人的發言，並簡要記錄。 2-III-7 與他人溝通時能尊重不同意見。 4-III-1 認識常用國字至少 2,700 字，使用 2,200 字。 4-III-2 認識文字的字形結構，運用字的部件了解文字的字音與字義。 5-III-3 讀懂與學習階段相符的文本。 5-III-4 區分文本中的客觀事實與主觀判斷之間的差別。 5-III-8 運用自我提問、推論等策略，推論文本隱含的因果訊息或觀點。 5-III-10 結合自己的特長和興趣，主動尋找閱讀材料。 6-III-1 根據表達需要，使用適切的標點符號。 6-III-2 培養思考力、聯想力等寫作基本能力。 6-III-3 掌握寫作</p>	<p>Ab-III-1 2,700 個常用字的字形、字音和字義。 Ab-III-2 2,200 個常用字的使用。 Ab-III-3 常用字部首及部件的表音及表義功能。 Ab-III-4 多音字及多義字。 Ab-III-5 4,500 個常用語詞的認識。 Ab-III-6 3,700 個常用語詞的使用。 Ac-III-4 各類文句表達的情感與意義。 Ad-III-2 篇章的大意、主旨、結構與寓意。 Ba-III-1 順敘與倒敘法。</p>	<p>●能用不同短語進行仿作。</p>	<p>1. 教師運用課文的句子，讓學生進行短語練習。 如蜂蜜一般的酒香 2. 師生共同討論短語的正確性及合理性。</p>	<p>口語評量 仿作評量 觀察評量</p>	<p>配合南 一版國 語隨堂 演練第 1 課</p>	<p>未接受 對接補 救教學 學生安 排自學 活動</p>
---	---	----------------------------------	---	--	---------------------	--	-------------------------------	--	---

			<p>步驟，寫出表達清楚、段落分明、符合主題的作品。</p> <p>6-III-6 練習各種寫作技巧。</p> <p>6-III-8 建立適切的寫作態度。</p>	<p>Bb-III-2 人際交流的情感。</p> <p>Cc-III-1 各類文本中的藝術、信仰、思想等文化內涵。</p>					
2	1	<p>第壹單元感受生活 第一課為一本書留一種味道</p>	<p>1-III-1 能夠聆聽他人的發言，並簡要記錄。</p> <p>2-III-7 與他人溝通時能尊重不同意見。</p> <p>4-III-1 認識常用國字至少 2,700 字，使用 2,200 字。</p> <p>4-III-2 認識文字的字形結構，運用字的部件了解文字的字音與字義。</p> <p>5-III-3 讀懂與學習階段相符的文本。</p> <p>5-III-4 區分文本中的客觀事實與主觀判斷之間的差別。</p> <p>5-III-8 運用自我提問、推論等策略，推論文本隱含的因果訊息或觀點。</p> <p>5-III-10 結合自己的特長和興趣，主動尋找閱讀材料。</p>	<p>Ab-III-1 2,700 個常用字的字形、字音和字義。</p> <p>Ab-III-2 2,200 個常用字的使用。</p> <p>Ab-III-3 常用字部首及部件的表音及表義功能。</p> <p>Ab-III-4 多音字及多義字。</p> <p>Ab-III-5 4,500 個常用語詞的認識。</p> <p>Ab-III-6 3,700 個常用語詞的使用。</p> <p>Ac-III-4 各類文句表達的情感與意義。</p> <p>Ad-III-2</p>	<p>●能用不同短語進行仿作。</p>	<p>1. 教師運用課文的句子，讓學生進行短語練習。 如蜂蜜一般的酒香</p> <p>2. 師生共同討論短語的正確性及合理性。</p>	<p>口語評量 仿作評量 觀察評量</p>	<p>配合南 一版國 語隨堂 演練第 1 課</p>	<p>未接受 救學安 排自學 活動</p>

			<p>6-III-1 根據表達需要，使用適切的標點符號。</p> <p>6-III-2 培養思考力、聯想力等寫作基本能力。</p> <p>6-III-3 掌握寫作步驟，寫出表達清楚、段落分明、符合主題的作品。</p> <p>6-III-6 練習各種寫作技巧。</p> <p>6-III-8 建立適切的寫作態度。</p>	<p>篇章的大意、主旨、結構與寓意。</p> <p>Ba-III-1 順敘與倒敘法。</p> <p>Bb-III-2 人際交流的情感。</p> <p>Cc-III-1 各類文本中的藝術、信仰、思想等文化內涵。</p>					
3	1	<p>第壹單元感受生活</p> <p>第二課在黑暗中著音樂飛翔</p>	<p>1-III-1 能夠聆聽他人的發言，並簡要記錄。</p> <p>2-III-2 從聽聞內容進行判斷和提問，並做合理的應對。</p> <p>2-III-4 運用語調、表情和肢體等變化輔助口語表達。</p> <p>4-III-1 認識常用國字至少 2,700 字，使用 2,200 字。</p> <p>4-III-2 認識文字的字形結構，運用字的部件了解文字的字音與字義。</p> <p>5-III-3 讀懂與學習階段相符的文本。</p> <p>5-III-6 熟習適合</p>	<p>Ab-III-1 2,700 個常用字的字形、字音和字義。</p> <p>Ab-III-2 2,200 個常用字的使用。</p> <p>Ab-III-3 常用字部首及部件的表音及表義功能。</p> <p>Ab-III-4 多音字及多義字。</p> <p>Ab-III-5 4,500 個常用語詞的認識。</p> <p>Ab-III-6 3,700 個常</p>	<p>●能用不同短語進行仿作。</p>	<p>1. 教師運用課文的句子，讓學生進行短語練習。 如雷般的響起</p> <p>2. 師生共同討論短語的正確性及合理性。</p>	<p>口語評量 仿作評量 觀察評量</p>	<p>配合南 一版國 語隨堂 演練第 2 課</p>	<p>對接受 補救學 生安自 排學活 習動</p>

			<p>學習階段的摘要策略，擷取大意。</p> <p>5-III-8 運用自我提問、推論等策略，推論文本隱含的因果訊息或觀點。</p> <p>6-III-1 根據表達需要，使用適切的標點符號。</p> <p>6-III-3 掌握寫作步驟，寫出表達清楚、段落分明、符合主題的作品。</p> <p>6-III-6 練習各種寫作技巧。</p> <p>6-III-8 建立適切的寫作態度。</p>	<p>用語詞的使用。</p> <p>Ac-III-4 各類文句表達的情感與意義。</p> <p>Ad-III-2 篇章的大意、主旨、結構與寓意。</p> <p>Ba-III-1 順敘與倒敘法。</p> <p>Cc-III-1 各類文本中的藝術、信仰、思想等文化內涵。</p> <p>Cb-III-2 各類文本中所反映的個人與家庭、鄉里、國族及其他社群的關係。</p>					
4	1	<p>第壹單元感受生活</p> <p>第三課色香味的陽光</p>	<p>1-III-1 能夠聆聽他人的發言，並簡要記錄。</p> <p>2-III-7 與他人溝通時能尊重不同意見。</p> <p>4-III-1 認識常用國字至少 2,700 字，使用 2,200 字。</p> <p>4-III-2 認識文字的字形結構，運用</p>	<p>Ab-III-1 2,700 個常用字的字形、字音和字義。</p> <p>Ab-III-2 2,200 個常用字的使用。</p> <p>Ab-III-3 常用字部首及部件的表</p>	<ul style="list-style-type: none"> ●能辨別字義，並練習造詞、造句。 	<ul style="list-style-type: none"> ●教師列出「白」、「紅」、「綠」等有顏色的字，然後讓學生用字典查閱其語詞，看看哪些語詞裡的顏色並不是指真正的顏色。 	<p>口語評量</p> <p>觀察評量</p>	<p>配合南一版國語隨堂演練第 3 課</p>	<p>未接受救學安自學活</p> <p>對接補教生排主習動</p>

			<p>字的部件了解文字的字音與字義。</p> <p>5-III-3 讀懂與學習階段相符的文本。</p> <p>5-III-4 區分文本中的客觀事實與主觀判斷之間的差別。</p> <p>5-III-8 運用自我提問、推論等策略，推論文本隱含的因果訊息或觀點。</p> <p>5-III-10 結合自己的特長和興趣，主動尋找閱讀材料。</p> <p>6-III-1 根據表達需要，使用適切的標點符號。</p> <p>6-III-2 培養思考力、聯想力等寫作基本能力。</p> <p>6-III-3 掌握寫作步驟，寫出表達清楚、段落分明、符合主題的作品。</p> <p>6-III-6 練習各種寫作技巧。</p> <p>6-III-8 建立適切的寫作態度。</p>	<p>音及表義功能。</p> <p>Ab-III-5 4,500 個常用語詞的認念。</p> <p>Ab-III-6 3,700 個常用語詞的使用。</p> <p>Ac-III-4 各類文句表達的情感與意義。</p> <p>Ad-III-2 篇章的大意、主旨、結構與寓意。</p> <p>Ba-III-1 順敘與倒敘法。</p> <p>Bb-III-2 人際交流的情感。</p> <p>Cc-III-1 各類文本中的藝術、信仰、思想等文化內涵。</p> <p>Ca-III-1 各類文本中的飲食、服飾、建築形式、交通工具、名勝古蹟及休閒娛樂等文化內涵。</p>				
--	--	--	---	--	--	--	--	--

5	1	第壹單元感受生活 語文天地一	<p>1-III-1 能夠聆聽他人的發言，並簡要記錄。</p> <p>1-III-3 判斷聆聽內容的合理性，並分辨事實或意見。</p> <p>2-III-3 靈活運用詞句和說話技巧，豐富表達內容。</p> <p>2-III-4 運用語調、表情和肢體等變化輔助口語表達。</p> <p>2-III-5 把握說話內容的主題、重要細節與結構邏輯。</p> <p>5-III-6 熟習適合學習階段的摘要策略，擷取大意。</p> <p>6-III-3 掌握寫作步驟，寫出表達清楚、段落分明、符合主題的作品。</p>	<p>Ad-III-1 意義段與篇章結構。</p> <p>Ad-III-2 篇章的大意、主旨、結構與寓意。</p>	●能學會運用「略讀、概讀、選讀、精讀」四種閱讀方式。	<p>1. 教師介紹「略讀、概讀、選讀、精讀」四種閱讀方式，說明特點與適用時機。</p> <p>2. 學生討論分享自己使用過那些閱讀法、使用時機與優缺點。</p> <p>3. 教師補充說明：相同的文本內容，如果閱讀方式不同，所得的結果也會有差異。</p>	口語評量 觀察評量		對未接受補救教學生安排自主學習活動
6	1	第貳單元智慧之鑰 第四課縣官審石頭	<p>1-III-1 能夠聆聽他人的發言，並簡要記錄。</p> <p>1-III-4 結合科技與資訊，提升聆聽的效能。</p> <p>2-III-3 靈活運用詞句和說話技巧，豐富表達內容。</p> <p>2-III-4 運用語調、表情和肢體等變化輔助口語表達。</p> <p>4-III-1 認識常用國字至少 2,700</p>	<p>Ab-III-1 2,700 個常用字的字形、字音和字義。</p> <p>Ab-III-2 2,200 個常用字的使用。</p> <p>Ab-III-3 常用字部首及部件的表音及表義功能。</p> <p>Ab-III-4</p>	●能分辨多音字並造詞。	<p>1. 教師指導學生仔細聆聽多音字「惡」的應用。</p> <p>2. 請學生注意讀音不同，語詞含意也不同。</p> <p>3. 教師指導學生用多音字造詞和造句。</p>	口語評量 觀察評量	配合南一版國語隨堂演練 4 課	未接受補救教學生安排自主學習活動

			<p>字，使用 2,200 字。</p> <p>4-III-2 認識文字的字形結構，運用字的部件了解文字的字音與字義。</p> <p>4-III-4 精熟偏旁變化和間架結構要領書寫正確及工整的硬筆字。</p> <p>5-III-3 讀懂與學習階段相符的文本。</p> <p>5-III-8 運用自我提問、推論等策略，推論文本隱含的因果訊息或觀點。</p> <p>5-III-9 因應不同的目的，運用不同的閱讀策略。</p> <p>6-III-3 掌握寫作步驟，寫出表達清楚、段落分明、符合主題的作品。</p> <p>6-III-5 書寫說明事理、議論的作品。</p> <p>6-III-6 練習各種寫作技巧。</p> <p>6-III-7 修改、潤飾作品內容。</p>	<p>多音字及多義字。</p> <p>Ab-III-5 4,500 個常用語詞的認識。</p> <p>Ab-III-6 3,700 個常用語詞的使用。</p> <p>Ac-III-3 各種複句的意義。</p> <p>Ac-III-4 各類文句表達的情感與意義。</p> <p>Bc-III-3 數據、圖表、圖片、工具列等輔助說明。</p> <p>Be-III-3 在學習應用方面，以簡報、讀書報告、演講稿等格式與寫作方法為主。</p> <p>Ca-III-2 各類文本中表現科技演進、環境發展的文化內涵。</p>					
7	1	第貳單元智慧之鑰	1-III-3 判斷聆聽內容的合理性，並	Ab-III-1 2,700 個常	●能分辨形近字並造	1. 教師指導學生利用字典查詢形近字「倘、躺」、「免、兔」、「鋒、蜂」等的讀音及字義。	字形檢核 口語評量	配合南 一版國 語隨堂 演練 5	

		<p>第五課高明說話術</p>	<p>分辨事實或意見。 2-III-1 觀察生活情境的變化，培養個人感受和思維能力，積累說話材料。 2-III-2 從聽聞內容進行判斷和提問，並做合理的應對。 2-III-3 靈活運用詞句和說話技巧，豐富表達內容。 2-III-5 把握說話內容的主題、重要細節與結構邏輯。 4-III-1 認識常用國字至少 2,700 字，使用 2,200 字。 4-III-2 認識文字的字形結構，運用字的部件了解文字的字音與字義。 5-III-4 區分文本中的客觀事實與主觀判斷之間的差別。 5-III-5 認識議論文本的特徵。 5-III-6 熟習適合學習階段的摘要策略，擷取大意。 5-III-8 運用自我提問、推論等策略，推論文本隱含的因果訊息或觀點。 6-III-3 掌握寫作步驟，寫出表達清</p>	<p>用字的字形、字音和字義。 Ab-III-2 2,200 個常用字的使用。 Ab-III-3 常用字部首及部件的表音及表義功能。 Ab-III-4 多音字及多義字。 Ab-III-5 4,500 個常用語詞的認識。 Ab-III-6 3,700 個常用語詞的使用。 Ac-III-4 各類文句表達的情感與意義。 Ad-III-1 意義段與篇章結構。 Ad-III-2 篇章的大意、主旨、結構與寓意。 Bd-III-1 以事實、理論為論據，達到說服、建構、批判</p>	<p>詞。</p>	<p>2. 教師請學生利用形近字進行造詞。</p>	<p>觀察評量</p>	<p>對未接受補救教學生安排自主學習活動</p>
--	--	-----------------	--	---	-----------	---------------------------	-------------	--------------------------

			楚、段落分明、符合主題的作品。 6-III-5 書寫說明事理、議論的作品。 6-III-7 修改、潤飾作品內容。 6-III-8 建立適切的寫作態度。	等目的。 Bd-III-2 論證方式如舉例、正證、反證等。 Bd-III-3 議論文本的結構。					
8	1	第貳單元智慧之鑰 第六課讀書報告—佐賀的超級阿嬤	1-III-1 能夠聆聽他人的發言，並簡要記錄。 2-III-3 靈活運用詞句和說話技巧，豐富表達內容。 2-III-7 與他人溝通時能尊重不同意見。 4-III-1 認識常用國字至少 2,700 字，使用 2,200 字。 4-III-2 認識文字的字形結構，運用字的部件了解文字的字音與字義。 4-III-3 運用字辭典、成語辭典等，擴充詞彙，分辨詞義。 5-III-3 讀懂與學習階段相符的文本。 5-III-4 區分文本中的客觀事實與主觀判斷之間的差別。 5-III-10 結合自	Ab-III-1 2,700 個常用字的字形、字音和字義。 Ab-III-2 2,200 個常用字的使用。 Ab-III-3 常用字部首及部件的表音及表義功能。 Ab-III-4 多音字及多義字。 Ab-III-5 4,500 個常用語詞的認識。 Ab-III-6 3,700 個常用語詞的使用。 Ac-III-4 各類文句表達的情感與意義。	●能完成四字語詞造句。	1. 請學生利用字典預查並上臺說明「相依為命、克勤克儉、家喻戶曉、樂天知命、迎刃而解」的意義，再引導學生造句。 2. 師生共同討論造句的正確性及合理性。	口語評量 仿作評量 觀察評量	配合南一版國語隨堂演練 6 課	未接受救學安自學活 對接補教生排主習動

			<p>己的特長和興趣，主動尋找閱讀材料。</p> <p>6-III-1 根據表達需要，使用適切的標點符號。</p> <p>6-III-3 掌握寫作步驟，寫出表達清楚、段落分明、符合主題的作品。</p> <p>6-III-6 練習各種寫作技巧。</p> <p>6-III-8 建立適切的寫作態度。</p>	<p>Ad-III-1 意義段與篇章結構。</p> <p>Ad-III-2 篇章的大意、主旨、結構與寓意。</p> <p>Bb-III-2 人際交流的情感。</p> <p>Be-III-3 在學習應用方面，以簡報、讀書報告、演講稿等格式與寫作方法為主。</p> <p>Cc-III-1 各類文本中的藝術、信仰、思想等文化內涵。</p>					
9	1	第貳單元智慧之鑰 語文天地二	<p>5-III-9 因應不同的目的，運用不同的閱讀策略。</p> <p>6-III-2 培養思考力、聯想力等寫作基本能力。</p> <p>6-III-6 練習各種寫作技巧。</p>	Ad- II-2 篇章的大意、主旨與簡單結構。	●能完成議論文。	<p>1. 教師引導學生複習議論文的三要素內容及其步驟。</p> <p>2. 如果以「○○的重要」為題，教師透過提問引導學生思考並發表。</p>	口語評量 仿作評量 觀察評量		對未接受補救教學生安排自主學習活動
10	1	第參單元愛的協奏曲 第七課魔術師爸爸	<p>1-III-1 能夠聆聽他人的發言，並簡要記錄。</p> <p>2-III-7 與他人溝通時能尊重不同意見。</p>	<p>Ab-III-1 2,700 個常用字的字形、字音和字義。</p> <p>Ab-III-2</p>	●能分辨形近字並造詞。	<p>1. 教師指導學生利用字典查詢形近字「渾、運」、「梧、悟」、「徑、經」等的讀音及字義。</p> <p>2. 教師請學生利用形近字進行造詞。</p>	字形檢核 口語評量 觀察評量	配合南一版國語隨堂演練 7 課	

				<p>物間接抒情。</p> <p>Cc-III-1 各類文本中的藝術、信仰、思想等文化內涵。</p> <p>Cb-III-2 各類文本中所反映的個人與家庭、鄉里、國族及其他社群的關係。</p>					
11	1	<p>第參單元愛的協奏曲 第七課魔術師爸爸</p>	<p>1-III-1 能夠聆聽他人的發言，並簡要記錄。</p> <p>2-III-7 與他人溝通時能尊重不同意見。</p> <p>4-III-1 認識常用國字至少 2,700 字，使用 2,200 字。</p> <p>4-III-2 認識文字的字形結構，運用字的部件了解文字的字音與字義。</p> <p>4-III-3 運用字辭典、成語辭典等，擴充詞彙，分辨詞義。</p> <p>4-III-4 精熟偏旁變化和間架結構要領書寫正確及工整的硬筆字。</p> <p>5-III-1 流暢朗讀各類文本，並表現</p>	<p>Ab-III-1 2,700 個常用字的字形、字音和字義。</p> <p>Ab-III-2 2,200 個常用字的使用。</p> <p>Ab-III-3 常用字部首及部件的表音及表義功能。</p> <p>Ab-III-5 4,500 個常用語詞的認識。</p> <p>Ab-III-6 3,700 個常用語詞的使用。</p> <p>Ac-III-4 各類文句表</p>	<p>●能分辨形近字並造詞。</p>	<p>1. 教師指導學生利用字典查詢形近字「渾、運」、「梧、悟」、「徑、經」等的讀音及字義。</p> <p>2. 教師請學生利用形近字進行造詞。</p>	<p>字形檢核 口語評量 觀察評量</p>	<p>配合南 一版國 語隨堂 演練第 7 課</p>	<p>未接受 對接補 救學生 排主學 習活 動</p>

			<p>抑揚頓挫的變化。</p> <p>5-III-3 讀懂與學習階段相符的文本。</p> <p>5-III-7 連結相關的知識和經驗，提出自己的觀點，評述文本的內容。</p> <p>5-III-8 運用自我提問、推論等策略，推論文本隱含的因果訊息或觀點。</p> <p>6-III-2 培養思考力、聯想力等寫作基本能力。</p> <p>6-III-4 創作童詩及故事。</p> <p>6-III-6 練習各種寫作技巧。</p> <p>6-III-8 建立適切的寫作態度。</p>	<p>達的情感與意義。</p> <p>Ad-III-2 篇章的大意、主旨、結構與寓意。</p> <p>Ad-III-3 故事、童詩、現代散文、少年小說、兒童劇等。</p> <p>Bb-III-1 自我情感的表達。</p> <p>Bb-III-3 對物或自然的感悟。</p> <p>Bb-III-5 藉由敘述事件與描寫景物間接抒情。</p> <p>Cc-III-1 各類文本中的藝術、信仰、思想等文化內涵。</p> <p>Cb-III-2 各類文本中所反映的個人與家庭、鄉里、國族及其他社群的關係。</p>					
12	1	第參單元愛的協奏曲	1-III-1 能夠聆聽他人的發言，並簡	Ab-III-1 2,700 個常	●能用不同句型造句。	1. 教師運用課文「除了.....也沒有.....」、「.....隨即.....」、「.....不然.....」的句型，讓學生練習	口語評量 仿作評量	配合南 一版國 語	隨堂演 練第 8 課

		<p>第八課 八歲，一個人去旅行</p>	<p>要記錄。 2-III-4 運用語調、表情和肢體等變化輔助口語表達。 4-III-1 認識常用國字至少 2,700 字，使用 2,200 字。 5-III-3 讀懂與學習階段相符的文本。 5-III-6 熟習適合學習階段的摘要策略，擷取大意。 5-III-8 運用自我提問、推論等策略，推論文本隱含的因果訊息或觀點。 6-III-1 根據表達需要，使用適切的標點符號。 6-III-3 掌握寫作步驟，寫出表達清楚、段落分明、符合主題的作品。 6-III-6 練習各種寫作技巧。 6-III-8 建立適切的寫作態度。</p>	<p>用字的字形、字音和字義。 Ab-III-2 2,200 個常用字的使用。 Ab-III-3 常用字部首及部件的表音及表義功能。 Ab-III-5 4,500 個常用語詞的認念。 Ab-III-6 3,700 個常用語詞的使用。 Ac-III-4 各類文句表達的情感與意義。 Ad-III-2 篇章的大意、主旨、結構與寓意。 Ad-III-3 故事、童詩、現代散文、少年小說、兒童劇等。 Ba-III-1 順敘與倒敘法。 Bb-III-2 人際交流的</p>		<p>造句。 2. 師生共同討論句子的正確性及合理性。</p>	<p>觀察評量</p>		<p>對未接受補救教學生安排自主學習活動</p>
--	--	----------------------	---	---	--	-------------------------------------	-------------	--	--------------------------

				<p>情感。</p> <p>Cc-III-1 各類文本中的藝術、信仰、思想等文化內涵。</p> <p>Cb- III -2 各類文本中所反映的個人與家庭、鄉里、國族及其他社群的關係。</p>					
13	1	<p>第參單元愛的協奏曲 第九課紅鼻子醫生</p>	<p>1-III-1 能夠聆聽他人的發言，並簡要記錄。</p> <p>2-III-2 從聽聞內容進行判斷和提問，並做合理的應對。</p> <p>4-III-1 認識常用國字至少 2,700 字，使用 2,200 字。</p> <p>5-III-3 讀懂與學習階段相符的文本。</p> <p>5-III-6 熟習適合學習階段的摘要策略，擷取大意。</p> <p>5-III-8 運用自我提問、推論等策略，推論文本隱含的因果訊息或觀點。</p> <p>6-III-1 根據表達需要，使用適切的標點符號。</p> <p>6-III-3 掌握寫作</p>	<p>Ab-III-1 2,700 個常用字的字形、字音和字義。</p> <p>Ab-III-2 2,200 個常用字的使用。</p> <p>Ab-III-3 常用字部首及部件的表音及表義功能。</p> <p>Ab-III-4 多音字及多義字。</p> <p>Ab-III-5 4,500 個常用語詞的認識。</p> <p>Ab-III-6 3,700 個常用語詞的使用。</p> <p>Ac-III-1</p>	<p>●能用相反詞練習造句。</p>	<p>1. 教師指導學生利用工具書查閱比較「靜謐、吵雜」、「詢問、回答」相反詞的意思，並練習造句。</p> <p>2. 師生共同討論句子的正確性及合理性。</p>	<p>口語評量 仿作評量 觀察評量</p>	<p>配合南一版國語隨堂演練第 9 課</p>	<p>未接受救學安自學活動 對接補教生排主習動</p>

			<p>步驟，寫出表達清楚、段落分明、符合主題的作品。</p> <p>6-III-6 練習各種寫作技巧。</p> <p>6-III-8 建立適切的寫作態度。</p>	<p>標點符號在文本中的作用。</p> <p>Ad-III-2 篇章的大意、主旨、結構與寓意。</p> <p>Be-III-3 在學習應用方面，以簡報、讀書報告、演講稿等格式與寫作方法為主。</p> <p>Bb-III-2 人際交流的情感。</p> <p>Cc-III-1 各類文本中的藝術、信仰、思想等文化內涵。</p> <p>Cb- III -2 各類文本中所反映的個人與家庭、鄉里、國族及其他社群的關係。</p>					
14	1	第參單元愛的協奏曲 語文天地三	<p>6-III-2 培養思考力、聯想力等寫作基本能力。</p> <p>6-III-3 掌握寫作步驟，寫出表達清楚、段落分明、符合主題的作品。</p> <p>6-III-5 書寫說明</p>	<p>Bd-III-1 以事實、理論為論據，達到說服、建構、批判等目的。</p> <p>Bd-III-2 論證方式如舉</p>	<p>●能完成訪問內容。</p>	<p>1. 教師帶領學生認識「訪問」的注意事項。</p> <p>2. 教師統整：訪問的每個步驟都有必須注意的地方，只要能把這些都做好，就能完成一篇條理分明的訪問稿。</p>	<p>口語評量 仿作評量 觀察評量</p>		<p>對未接受補救教學生安排自主學習活動</p>

			<p>事理、議論的作品。 6-III-6 練習各種寫作技巧。</p>	<p>例、正證、反證等。 Bd-III-3 議論文本的結構。</p>					
15	1	<p>第肆單元文明時光機 第十課沉默的動物園</p>	<p>1-III-3 判斷聆聽內容的合理性，並分辨事實或意見。 2-III-1 觀察生活情境的變化，培養個人感受和思維能力，積累說話材料。 2-III-4 運用語調、表情和肢體等變化輔助口語表達。 4-III-1 認識常用國字至少 2,700 字，使用 2,200 字。 4-III-3 運用字辭典、成語辭典等，擴充詞彙，分辨詞義。 5-III-1 流暢朗讀各類文本，並表現抑揚頓挫的變化。 5-III-2 理解各種標點符號的用法與表達效果。 5-III-3 讀懂與學習階段相符的文本。 5-III-6 熟習適合學習階段的摘要策略，擷取大意。 5-III-7 連結相關知識經驗，提出自</p>	<p>Ab-III-1 2,700 個常用字的字形、字音和字義。 Ab-III-2 2,200 個常用字的使用。 Ab-III-3 常用字部首及部件的表音及表義功能。 Ab-III-4 多音字及多義字。 Ab-III-5 4,500 個常用語詞的認識。 Ab-III-6 3,700 個常用語詞的使用。 Ac-III-1 標點符號在文本中的作用。 Ad-III-1 意義段與篇章結構。 Ad-III-2 篇章的大意、</p>	<p>●能用不同短語進行仿作。</p>	<p>1. 教師運用課文的句子，讓學生進行短語練習。 一波一波的彩色遮陽傘 2. 師生共同討論短語的正確性及合理性。</p>	<p>口語評量 仿作評量 觀察評量</p>	<p>配合南 一版國 語隨堂 演練 10 課</p>	<p>未接受 對接補 救教學 學生安 排自主 學習活 動</p>

			<p>己的觀點，評述文本的內容。</p> <p>5-III-11 大量閱讀多元文本，辨識文本中議題的訊息或觀點。</p> <p>5-III-12 運用圖書館（室）、科技與網路，進行資料蒐集、解讀與判斷，提升多元文本的閱讀和應用能力。</p> <p>6-III-1 根據表達需要，使用適切的標點符號。</p> <p>6-III-2 培養思考力、聯想力等寫作基本能力。</p> <p>6-III-3 掌握寫作步驟，寫出表達清楚、段落分明、符合主題作品。</p> <p>6-III-6 練習各種寫作技巧。</p>	<p>主旨、結構與寓意。</p> <p>Ba-III-1 順敘與倒敘法。</p> <p>Ca-III-1 各類文本中的飲食、服飾、建築形式、交通工具、名勝古蹟及休閒娛樂等文化內涵。</p> <p>Cc-III-1 各類文本中的藝術、信仰、思想等文化內涵。</p>					
16	1	<p>第肆單元文明時光機 第十一課地下護衛軍</p>	<p>1-III-1 能夠聆聽他人的發言，並簡要記錄。</p> <p>1-III-2 根據演講、新聞話語情境及其情感，聽出不同語氣，理解對方所傳達的情意，表現適切的回應。</p> <p>2-III-1 觀察生活情境的變化，培養個人感受和思維能力，積累說話材料。</p>	<p>Ab-III-1 2,700 個常用字的字形、字音和字義。</p> <p>Ab-III-2 2,200 個常用字的使用。</p> <p>Ab-III-3 常用字部首及部件的表音及表義功能。</p>	<p>● 能用不同句型造句。</p>	<p>1. 教師運用課文凡是……無不……」的句型，讓學生練習造句。</p> <p>2. 師生共同討論句子的正確性及合理性。</p>	<p>口語評量 仿作評量 觀察評量</p>	<p>配合南一版國語隨堂演練 11 課</p>	<p>未接受救學安自學活 對接補教學生排主習動</p>

		<p>4-III-1 認識常用國字至少 2,700 字，使用 2,200 字。</p> <p>4-III-2 認識文字的字形結構，運用字的部件了解文字的字音與字義。</p> <p>5-III-3 讀懂與學習階段相符的文本。</p> <p>5-III-8 運用自我提問、推論等策略，推論文本隱含的因果訊息或觀點。</p> <p>5-III-12 運用圖書館(室)、科技與網路，進行資料蒐集、解讀與判斷，提升多元文本的閱讀和應用能力</p> <p>6-III-3 掌握寫作步驟，寫出表達清楚、段落分明、符合主題的作品。</p> <p>6-III-6 練習各種寫作技巧。</p> <p>6-III-7 修改、潤飾作品內容。</p>	<p>Ab-III-5 4,500 個常用語詞的認念。</p> <p>Ab-III-6 3,700 個常用語詞的使用。</p> <p>Ac-III-4 各類文句表達的情感與意義。</p> <p>Ad-III-2 篇章的大意、主旨、結構與寓意。</p> <p>Bc-III-1 具邏輯、客觀、理性的說明，如科學知識、產品、環境等。</p> <p>Ca-III-1 各類文本中的飲食、服飾、建築形式、交通工具、名勝古蹟及休閒娛樂等文化內涵。</p> <p>Cb-III-2 各類文本中所反映的個人與家庭、鄉里、國族及其他社群的關係。</p>				
--	--	--	--	--	--	--	--

17	1	<p>第肆單元文明時光機 第十二課金字塔之謎</p>	<p>1-III-1 能夠聆聽他人的發言，並簡要記錄。 2-III-5 把握說話內容的主題、重要細節與結構邏輯。 4-III-1 認識常用國字至少 2,700 字，使用 2,200 字。 5-III-3 讀懂與學習階段相符的文本。 5-III-6 熟習適合學習階段的摘要策略，擷取大意。 5-III-9 因應不同的目的，運用不同的閱讀策略。 6-III-1 根據表達需要，使用適切的標點符號。 6-III-3 掌握寫作步驟，寫出表達清楚、段落分明、符合主題的作品。 6-III-6 練習各種寫作技巧。 6-III-8 建立適切的寫作態度。</p>	<p>Ab-III-1 2,700 個常用字的字形、字音和字義。 Ab-III-2 2,200 個常用字的使用。 Ab-III-3 常用字部首及部件的表音及表義功能。 Ab-III-5 4,500 個常用語詞的認識。 Ab-III-6 3,700 個常用語詞的使用。 Ac-III-2 基礎句型結構。 Ad-III-2 篇章的大意、主旨、結構與寓意。 Bc-III-2 描述、列舉、因果、問題解決、比較等寫作手法。 Bc-III-3 數據、圖表、</p>	<p>●能辨別詞義，並練習造句。</p>	<p>1. 教師指導學生利用工具書查詢「包裹」的字義，並用不同字義練習造句。 2. 師生共同討論短語的正確性及合理性。</p>	<p>口語評量 觀察評量</p>	<p>配合南 一版國 語隨堂 演練 12 課</p>	<p>接受救學安自學活 對接補教生排主習動</p>
----	---	--------------------------------	---	---	----------------------	---	----------------------	--	-------------------------------

				<p>圖片、工具列等輔助說明。</p> <p>Bc-III-4 說明文本的結構。</p> <p>Ca-III-1 各類文本中的飲食、服飾、建築形式、交通工具、名勝古蹟及休閒娛樂等文化內涵。</p>					
18	1	<p>第肆單元文 明時光機 語文天地四</p>	<p>5-III-1 流暢朗讀各類文本，並表現抑揚頓挫的變化。</p> <p>5-III-3 讀懂與學習階段相符的文本。</p> <p>5-III-9 因應不同的目的，運用不同的閱讀策略。</p> <p>5-III-10 結合自己的特長和興趣，主動尋找閱讀材料。</p> <p>5-III-11 大量閱讀多元文本，辨識文本中議題的訊息或觀點。</p>	<p>Ad-III-3 故事、童詩、現代散文、少年小說、兒童劇等。</p> <p>Ad-III-4 古典詩文。</p>	<p>●能完成一篇含有「圖表」的說明文。</p>	<p>1. 教師帶領學生觀察課本中不同說明文的內容。</p> <p>2. 教師說明兩篇說明文的寫法差異在哪裡。</p> <p>3. 請學生試著完成一篇含有「圖表」的說明文。</p>	<p>口語評量 仿作評量 觀察評量</p>		<p>對未接受補救教學生安排自主學習活動</p>
19	1	<p>讀寫練功房 打赤腳</p>	<p>1-III-1 能夠聆聽他人的發言，並簡要記錄。</p> <p>2-III-1 觀察生活情境的變化，培養個人感受和思維能力，積累說話材</p>	<p>Ab-III-1 2,700 個常用字的字形、字音和字義。</p> <p>Ab-III-2 2,200 個常</p>	<p>●能用不同閱讀策略整理課文重點。</p>	<p>1. 教師進行提問，學生能回答問題。</p> <p>2. 學生能以學過的閱讀策略進行閱讀。</p>	<p>口語評量 觀察評量</p>		<p>對未接受補救教學生安排自主學習活動</p>

			<p>料。</p> <p>2-III-7 與他人溝通時能尊重不同意見。</p> <p>4-III-1 認識常用國字至少 2,700 字，使用 2,200 字。</p> <p>4-III-3 運用字辭典、成語辭典等，擴充詞彙，分辨詞義。</p> <p>5-III-3 讀懂與學習階段相符的文本。</p> <p>5-III-8 運用自我提問、推論等策略，推論文本隱含的因果訊息或觀點。</p> <p>5-III-10 結合自己的特長和興趣，主動尋找閱讀材料。</p> <p>6-III-1 根據表達需要，使用適切的標點符號。</p> <p>6-II-2 培養感受力、想像力等寫作基本能力。</p> <p>6-III-6 練習各種寫作技巧。</p>	<p>用字的使用。</p> <p>Ab-III-3 常用字部首及部件的表音及表義功能。</p> <p>Ab-III-5 4,500 個常用語詞的認識。</p> <p>Ab-III-6 3,700 個常用語詞的使用。</p> <p>Ac-III-2 基礎句型結構。</p> <p>Ac-III-3 各種複句的意義。</p> <p>Ac-III-4 各類文句表達的情感與意義。</p> <p>Ad-III-2 篇章的大意、主旨、結構與寓意。</p> <p>Ba-III-1 順敘與倒敘法。</p> <p>Bb-III-1 自我情感的表達。</p> <p>Bb-III-3 對物或自然的感悟。</p>				
--	--	--	---	---	--	--	--	--

20	1	讀寫練功房 飛翔的雲雀	<p>1-III-1 能夠聆聽他人的發言，並簡要記錄。</p> <p>2-III-1 觀察生活情境的變化，培養個人感受和思維能力，積累說話材料。</p> <p>2-III-4 運用語調、表情和肢體等變化輔助口語表達。</p> <p>4-III-2 認識文字的字形結構，運用字的部件了解文字的字音與字義。</p> <p>4-III-3 運用字辭典、成語辭典等，擴充詞彙，分辨詞義。</p> <p>5-III-3 讀懂與學習階段相符的文本。</p> <p>5-III-6 熟習適合學習階段的摘要策略，擷取大意。</p> <p>5-III-7 連結相關的知識和經驗，提出自己的觀點，評述文本的內容。</p> <p>5-III-8 運用自我提問、推論等策略，推論文本隱含的因果訊息或觀點。</p> <p>6-III-2 培養思考力、聯想力等寫作基本能力。</p>	<p>Ab-III-3 常用字部首及部件的表音及表義功能。</p> <p>Ab-III-6 3,700 個常用語詞的使用。</p> <p>Ac-III-4 各類文句表達的情感與意義。</p> <p>Ad-III-2 篇章的大意、主旨、結構與寓意。</p> <p>Ad-III-3 故事、童詩、現代散文、少年小說、兒童劇等。</p> <p>Ba-III-1 順敘與倒敘法。</p> <p>Bb-III-1 自我情感的表達。</p> <p>Bb-III-2 人際交流的情感。</p> <p>Bb-III-4 直接抒情。</p> <p>Bb-III-5 藉由敘述事件與描寫景物間接抒情。</p>	<p>●能用不同閱讀策略整理課文重點。</p>	<p>1. 教師進行提問，學生能回答問題。</p> <p>2. 學生能以學過的閱讀策略進行閱讀。</p>	口語評量 觀察評量	對未接受補救教學生安排自主學習活動
----	---	----------------	---	--	-------------------------	--	--------------	-------------------

		6-III-6 練習各種 寫作技巧。							
--	--	-----------------------	--	--	--	--	--	--	--


彰化縣南港國小 112 學年度第一學期五年級彈性學習課程

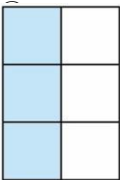
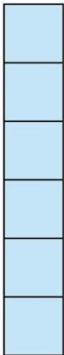
課程名稱	數學補救教學 與自主學習	實施年級 (班級組 別)	五年級	教學 節數	本學期共(21)節
彈性學習課程 類別	1. □統整性(主題、專題、議題)探究課程 2. □社團活動與技藝課程(□社團活動□技藝課程) 3. ■其他類課程 □本土語文/新住民語文□服務學習□戶外教育□班際或校際交流□自治活動□班級輔導□學生自主學習■領域補救教學				
設計理念	能觀察出日常生活問題和數學的關聯，並能轉化數學解答於日常生活中的應用。				
核心素養	數-E-A1 具備喜歡數學、對數學世界好奇、有積極主動的學習態度，並能將數學語言運用於日常生活中。 數-E-A2 具備基本的算術操作能力、並能指認基本的形體與相對關係，在日常生活情境中，用數學表述與解決問題。 數-E-A3 能觀察出日常生活問題和數學的關聯，並能嘗試與擬訂解決問題的計畫。在解決問題之後，能轉化數學解答於日常生活的應用。 數-E-B1 具備日常語言與數字及算術符號之間的轉換能力，並能熟練操作日常使用之度量衡及時間，認識日常經驗中的幾何形體，並能以符號表示公式。數-E-B3 具備感受藝術作品中的數學形體或式樣的素養。 數-E-C1 具備從證據討論事情，以及和他人有條理溝通的態度。數-E-C2 樂於與他人合作解決問題並尊重不同的問題解決想法。 數-E-C3 具備理解與關心多元文化或語言的數學表徵的素養，並與自己的語言文化比較。				
課程目標	1. 認識十進位結構；從具體情境中，認識一億以上各數的位名與位值。 2. 能認識多位小數，解決生活中的問題；從具體情境中，熟悉大數的計算。 3. 由具體的操作活動理解因數、公因數和最大公因數；由具體的操作活動理解倍數、公倍數和最小公倍數。察覺 2、5 和 10 的倍數。 4. 透過操作，認識並說出多邊形的意義與性質；認識並理解正多邊形的意義與性質。 5. 透過操作，理解三角形任意兩邊和大於第三邊；能透過操作，理解三角形三內角和為 180 度並解決相關問題。 6. 具體情境中，理解擴分、約分和通分的意義。 7. 具體情境中，解決異分母分數的比較；做簡單異分母分數的加法、減法；分數的應用。 8. 能透過直觀和操作活動，了解線對稱圖形的意義；透過具體操作，了解正多邊形的邊數與對稱軸的關係。 9. 能透過具體操作，認識對稱點、對稱邊和對稱角，並了解線對稱圖形的特質；運用線對稱圖形的特質，繪製、剪出線對稱圖形。 10. 能解決連除的計算；多步驟的計算問題；熟練運用四則運算的性質簡化計算。 11. 能透過圖卡的分割、重組活動，理解平行四邊形和長方形的面積關係；三角形、梯形和平行四邊形的面積關係。 12. 能透過圖卡的分割、重組活動，理解平行四邊形和長方形之相關線段的關係；三角形、梯形和平行四邊形之相關線段的關係，並進行底和高的命名活動；能理解長方形、平行四邊形、三角形和梯形等面積公式之間的關係；用中文簡記式表示平行四邊形、三角形和梯形的面積，並能說明當圖形中底或高變化時，對面積的影響。				

		13. 能分析平面複合圖形的組合關係，並進行面積的計算。 14. 能解決時間的乘法、除法、應用問題。 15. 了解正方體和長方體中構成要素的異同；理解長方體和正方體中，邊和邊、面和面的關係；計算正方體和長方體的表面積。																						
配合融入之領域或議題		<input type="checkbox"/> 國語文 <input type="checkbox"/> 英語文 <input type="checkbox"/> 本土語 <input checked="" type="checkbox"/> 數學 <input type="checkbox"/> 社會 <input type="checkbox"/> 自然科學 <input type="checkbox"/> 藝術 <input type="checkbox"/> 綜合活動 <input type="checkbox"/> 健康與體育 <input type="checkbox"/> 生活課程 <input type="checkbox"/> 科技	<input type="checkbox"/> 性別平等教育 <input type="checkbox"/> 人權教育 <input checked="" type="checkbox"/> 環境教育 <input checked="" type="checkbox"/> 海洋教育 <input type="checkbox"/> 品德教育 <input type="checkbox"/> 生命教育 <input checked="" type="checkbox"/> 法治教育 <input checked="" type="checkbox"/> 科技教育 <input type="checkbox"/> 資訊教育 <input type="checkbox"/> 能源教育 <input type="checkbox"/> 安全教育 <input type="checkbox"/> 防災教育 <input type="checkbox"/> 閱讀素養 <input checked="" type="checkbox"/> 多元文化教育 <input type="checkbox"/> 生涯規劃教育 <input type="checkbox"/> 家庭教育 <input type="checkbox"/> 原住民教育 <input checked="" type="checkbox"/> 戶外教育 <input checked="" type="checkbox"/> 國際教育																					
課程架構																								
教學進度	節數	教學單元名稱	學習表現 (校訂或相關領域)	學習內容(校訂)	學習目標	學習活動	評量方式	自編 自選 教材/ 學習單	備註															
第 1 週	1	單元 1 數的十進位結構	n-III-1 理解數的十進位的位值結構，並能據以延伸認識更大與更小的數。	N-5-1 十進位的位值系統：「兆位」至「千分位」。整合整數與小數。理解基於位值系統可延伸表示更大的數和更小的數。	1. 認識十進位結構。	單元 1 數的十進位結構 【活動 1 十進結構】 學童可能出現學習問題：相鄰兩數的倍數關係容易混淆 補救教學活動 ● 在具體情境中，藉由定位板認識一億以內數的大小比較，並延伸用符號來表示 1. 教師布題。 ① 下表是西元 2012 年四個國家的人口數。說說看，各國的人口數有幾人？ ② 丹麥和南非，哪一個國家的人口數比較多？ ③ 埃及和德國，哪一個國家的人口數比較多？ 【活動 2 認識一億以上的數及大數的加減】 學童可能出現學習問題：有零的部分記法和讀法容易弄錯 補救教學活動 ● 在具體情境中，透過累加一千萬、一百萬、十萬、一萬，認識一億以內的數，並透過定位板了解記法及讀法 1. 教師布題。 小琳的部落格三年來點閱次數為 11074200 人次，在定位板上記記看，讀讀看。	觀察評量 操作評量 實作評量 口頭評量 發表評量		對未接受補救教學生安排自主學習活動															
						<table border="1" style="width: 100%; text-align: center;"> <tr> <td>千萬位</td><td>百萬位</td><td>十萬位</td><td>萬位</td><td>千位</td><td>百位</td><td>十位</td><td>個位</td> </tr> <tr> <td>1</td><td>1</td><td>0</td><td>7</td><td>4</td><td>2</td><td>0</td><td>0</td> </tr> </table>	千萬位	百萬位	十萬位	萬位	千位	百位	十位	個位	1	1	0	7	4	2	0	0		
千萬位	百萬位	十萬位	萬位	千位	百位	十位	個位																	
1	1	0	7	4	2	0	0																	

讀作一千一百零七萬四千二百。

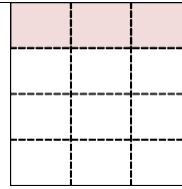
2. 下表是藍海集團最近幾年的收入情形：

						<table border="1"> <tr> <th>年分</th> <th>收入總金額</th> <th>年分</th> <th>收入總金額</th> </tr> <tr> <td>民國 99 年</td> <td>71076005 元</td> <td>民國 102 年</td> <td>86010900 元</td> </tr> <tr> <td>民國 100 年</td> <td>73840005 元</td> <td>民國 103 年</td> <td>81076005 元</td> </tr> <tr> <td>民國 101 年</td> <td>80004000 元</td> <td>民國 104 年</td> <td>97000005 元</td> </tr> </table> <p>民國 99 年的收入是多少元？怎麼讀？</p> <p>3. 教師提示：由右而左，每四個數字作記號，來幫助報讀。四位一讀時，不管中間連續幾個 0，只要讀一個零就好。71076005 讀作七千一百零七萬六千零五。</p> <p>4. 民國 101 年的收入是多少元？怎麼讀？</p> <p>民國 101 年的收入是 80004000 元，從個位起，每四個數字畫線作記號：80004000 讀作八千萬四千。</p> <p>四位一讀時，數字後面的 0 都不必讀出零。</p>	年分	收入總金額	年分	收入總金額	民國 99 年	71076005 元	民國 102 年	86010900 元	民國 100 年	73840005 元	民國 103 年	81076005 元	民國 101 年	80004000 元	民國 104 年	97000005 元			
年分	收入總金額	年分	收入總金額																						
民國 99 年	71076005 元	民國 102 年	86010900 元																						
民國 100 年	73840005 元	民國 103 年	81076005 元																						
民國 101 年	80004000 元	民國 104 年	97000005 元																						
第 2 週	1	單元 1 數的十進位結構	n-III-1 理解數的十進位的位值結構，並能據以延伸認識更大與更小的數。	N-5-1 十進位的位值系統：「兆位」至「千分位」。整合整數與小數。理解基於位值系統可延伸表示更大的數和更小的數。	1. 能認識多位小數，解決生活中的問題。	<p>單元 1 數的十進位結構</p> <p>【活動 多位小數的大小比較】</p> <p>學童可能出現學習問題：誤認小數位值多數較大</p> <p>補救教學活動</p> <ul style="list-style-type: none"> 透過小數定位板讓學童進行小數的大小比較 <p>1. 教師布題。請學童將小數寫在定位板上。布題：比較 0.62 和 0.593 哪一個數較大？</p> <p>2. 教師提醒學童要把小數寫在定位板上時，要先找小數點。</p> <p>3. 請學童說一說哪一數較大？為什麼？</p> <p>歸納：最大位數是十分位，先從十分位開始比較，若相同，再比較百分位，以此類推。</p> <p>4. 小數的大小比較和整數的大小比較有相同嗎？</p> <p>5. 教師呈現錯誤的請學童找出錯誤的地方？</p> <p>0.62 擺放位置錯誤</p>	觀察評量 操作評量 實作評量 口頭評量 發表評量		對未接受補救教學生安排自主學習活動																
第 3 週	1	單元 2 因數和倍數	n-III-3 認識因數、倍數、質數、最大公因數、最小公倍數的意義、計算與應用。	N-5-3 公因數和公倍數：因數、倍數、公因數、公倍數、最大公因數、最小公倍數的意義。	1. 由具體的操作活動理解因數、公因數和最大公因數。 2. 由具體的操作活動理解倍數、公倍數和最小公倍數。	<p>單元 2 因數和倍數</p> <p>【活動 排出長方形並能記錄、了解因數的意義及找法】</p> <p>【活動 了解公因數和最大公因數的意義、找法及應用】</p> <p>學童可能出現學習問題：在找因數的過程中，會漏掉 1 和本身</p> <p>補救教學活動</p> <ul style="list-style-type: none"> 透過正方形紙卡排成長方形活動，對於找因數有所認識，並發現其規則 <p>1. 請學童用 6 張小正方形紙卡，可以排成幾種長方形？</p> <p>①</p>  <p>1 張 1 行，可以排 6 行。</p> <p>②</p>	觀察評量 操作評量 實作評量 口頭評量 發表評量		對未接受補救教學生安排自主學習活動																

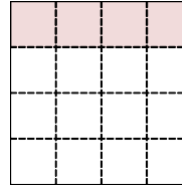
						<p>2 張 1 行，可以排 3 行。</p>  <p>3 張 1 行，可以排 2 行。</p>  <p>6 張 1 行，可以排 1 行。</p> <p>共有 4 種排法。 2. 請學童分別用除法和乘法記錄下來。 記錄方式： ①$6 \div 1 = 6$ 或 $1 \times 6 = 6$ ②$6 \div 2 = 3$ 或 $2 \times 3 = 6$ ③$6 \div 3 = 2$ 或 $3 \times 2 = 6$ ④$6 \div 6 = 1$ 或 $6 \times 1 = 6$ 3. 從上面的紀錄中發現到什麼？ 在整除的除法算式中，除數和商都是被除數的因數，在乘法算式中，被乘數和乘數都是積的因數。因數中，最小的是 1，最大的是本身。</p>		
第 4 週	1	單元 2 因數和倍數	n-III-3 認識因數、倍數、質數、最大公因數、最小公倍數的意義、計算與應用。	N-5-3 公因數和公倍數：因數、倍數、公因數、公倍數、最大公因數、最小公倍數的意義。	◆能察覺 2、5 和 10 的倍數。	<p>單元 2 因數與倍數</p> <p>【活動 判別 2、5、10 的倍數】</p> <p>學童可能出現學習問題：學童只會用除法找，不會運用倍數辨識方法來找倍數</p> <p>補救教學活動</p> <ol style="list-style-type: none"> 1. 利用 1-100 數字依 2、5、10 倍數分別做塗色。 2. 找出各個倍數的規則性。 	觀察評量 操作評量 實作評量 口頭評量 發表評量	對未接受補救教學生安排自主學

						<table border="1"><tr><td></td><td></td><td></td></tr><tr><td></td><td></td><td></td></tr></table>									習活 動

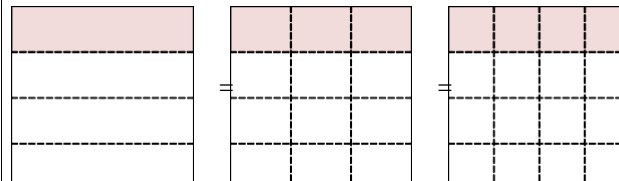
						<p>2 的倍數：一個整數的個位數字是 0、2、4、6、8</p> <p>5 的倍數：一個整數的個位數字是 0、5</p> <p>10 的倍數：一個整數的個位數字是 0</p>			
第 5 週	1	單元 3 多邊形	s-III-5 以簡單推理，理解幾何形體的性質。	S-5-1 三角形與四邊形的性質：操作活動與簡單推理。含三角形三內角和為 180 度。三角形任意兩邊和大於第三邊。平行四邊形的對邊相等、對角相等。	◆ 過操作，理解三角形任意兩邊和大於第三邊。	<p>單元 3 多邊形</p> <p>【活動 認識三角形中，任意兩邊和大於第三邊】</p> <p>學童可能出現學習問題：隨便選取 3 條線段就可以組合成三角形</p> <p>補救教學活動</p> <ul style="list-style-type: none"> ● 透過扣條的操作，發現要組成三角形有其條件限制 <ol style="list-style-type: none"> 1. 教師請學童利用不同長度的扣條組成三角形。 2. 那些組合可以組成三角形？那些組合不可以組成三角形？ 3. 能組成三角形的邊長有何特徵？ 4. 歸納原則：任意兩邊長度的和，大於第三邊長度，就能排成三角形。 	觀察評量 操作評量 實作評量 口頭評量 發表評量		對未接受補救教學生安排自主學習活動
第 6 週	1	單元 3 多邊形	s-III-5 以簡單推理，理解幾何形體的性質。	S-5-1 三角形與四邊形的性質：操作活動與簡單推理。含三角形三內角和為 180 度。三角形任意兩邊和大於第三邊。平行四邊形的對邊相等、對角相等。	◆ 能透過操作，理解三角形三內角和為 180 度並解決相關問題。	<p>單元 3 多邊形</p> <p>【活動 多邊形內各角的和、正多邊形內每個角的角度】</p> <p>學童可能出現學習問題：學童使用量角器時常會讀錯角度（看錯起點、底線沒對齊）</p> <p>補救教學活動</p> <ul style="list-style-type: none"> ● 透過實際操作察覺使用量角器的錯誤方式 <ol style="list-style-type: none"> 1. 教師請學童用量角器量三角形角的角度。 2. 量角器的 0 度線要和角的一邊重疊。 3. 量角器的 0 度和 90 度線的點要和角的頂點重疊。 4. 角要在量角器的範圍內。 5. 找到始邊 0 度沿著量角器找到角的終邊。 	觀察評量 操作評量 實作評量 口頭評量 發表評量		對未接受補救教學生安排自主學習活動
第 7 週	1	單元 4 擴分、約分和通分	n-III-4 理解約分、擴分、通分的意義，並應用於異分母分數的加減。	N-5-4 異分母分數：用約分、擴分處理等值分數並做比較。用通分做異分母分數的加減。養成利用約分化簡分數計算習慣。	◆ 具體情境中，理解擴分、約分和通分的意義。	<p>單元 4 擴分、約分和通分</p> <p>【活動 擴分、約分的意義】</p> <p>學童可能出現學習問題：不清楚約分和擴分是等值分數的概念 補救教學活動</p> <ul style="list-style-type: none"> ● 利用圖示來找出約分和擴分與等值分數的關係。 <ol style="list-style-type: none"> 1. 一張紙平分成 4 份，  <p>把 4 份中的每份再平分成 3 小份。</p>	觀察評量 操作評量 實作評量 口頭評量 發表評量		對未接受補救教學生安排自主學習活動



把 4 份中的每份再平分成 4 小份。



2. 教師請學童觀察圖示。(從圖示中察覺到面積一樣)




3. 觀察分子和分母的關係。(分子、分母同乘以一個比 1 大的整數——擴分)

4. 一張紙平分成 10 分, 圖色部分是



把 10 份中的每份再平分成 2 小份。



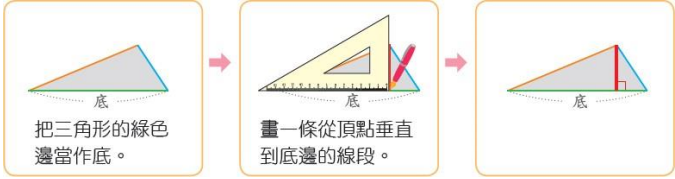
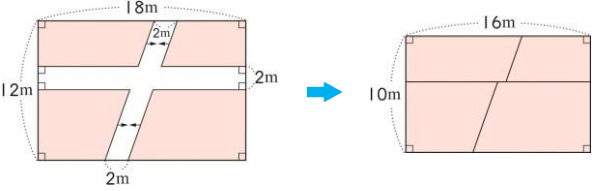
5. 教師請學童觀察圖示。(從圖示中察覺到面積一樣)

						 <p>6. 觀察分子和分母的關係。(分子、分母同除以一個比 1 大的整數——約分)</p>			
第 8 週	1	單元 4 擴分、約分和通分	n-III-4 理解約分、擴分、通分的意義，並應用於異分母分數的加減。	N-5-4 異分母分數：用約分、擴分處理等值分數並做比較。用通分做異分母分數的加減。養成利用約分化簡分數計算習慣。	<ul style="list-style-type: none"> ◆ 具體情境中，理解擴分、約分和通分的意義。 	單元 4 擴分、約分和通分 【活動 通分的意義】 學童可能出現學習問題：不會找兩數之間的公倍數 補救教學活動 <ul style="list-style-type: none"> ● 透過數線找出兩數間的公倍數 1. 在數線上找出 2 和 3 的倍數  <p>① 2 的倍數有 2、4、6、8、10、12、14、16、18。 ② 3 的倍數有 3、6、9、12、15、18。 2 和 3 共同的倍數有 6、12、18。</p>	觀察評量 操作評量 實作評量 口頭評量 發表評量		對未接受補救教學生安排自主學習活動
第 9 週	1	單元 5 線對稱圖形	s-III-6 認識線對稱的意義與其推論。	S-5-4 線對稱：線對稱的意義。「對稱軸」、「對稱點」、「對稱邊」、「對稱角」。由操作活動知道特殊平面圖形的線對稱性質。利用線對稱做簡單幾何推理。製作或繪製線對稱圖形。	1. 能透過直觀和操作活動，了解線對稱圖形的意義。 2. 能透過具體操作，了解正多邊形的邊數與對稱軸的關係。	單元 5 線對稱圖形 【活動 認識對稱軸並數出對稱軸】 學童可能出現學習問題：畫對稱軸時，不會轉動圖形而漏掉對稱軸 補救教學活動 <ul style="list-style-type: none"> ● 透過摺紙活動理解對稱軸並找出對稱軸數量 1. 教師從生活周遭中找出圖案或國字，請學童判斷是否是線對稱？ 2. 利用折紙的方式來進行驗證。 3. 準備不同形狀的色紙，請學童分別摺出該圖形的對稱軸，並在圖案上畫上對稱軸。 4. 歸納：圖形並非只有一條對稱軸，將圖形轉個方向就可以找出其他對稱軸。	觀察評量 操作評量 實作評量 口頭評量 發表評量		對未接受補救教學生安排自主學習活動
第 10 週	1	單元 5 線對稱圖形	s-III-6 認識線對稱的意義與其推論。	S-5-4 線對稱：線對稱的意義。「對稱軸」、「對稱	1. 能透過具體操作，認識對稱點、對稱邊和對稱角，並	單元 5 線對稱圖形 【活動 認識對稱點、對稱邊和對稱角】 【活動 畫出、剪出線對稱圖形】 學童可能出現學習問題：畫線對稱圖形，無法掌握對稱點和對	觀察評量 操作評量 實作評量 口頭評量		

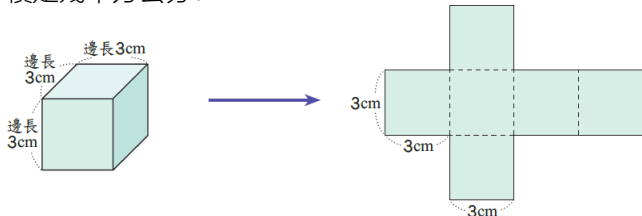
				點」、「對稱邊」、「對稱角」。由操作活動知道特殊平面圖形的線對稱性質。利用線對稱做簡單幾何推理。製作或繪製線對稱圖形。	了解線對稱圖形的特質。 2.能運用線對稱圖形的特質，繪製、剪出線對稱圖形。	稱軸關係 補救教學活動 ●透過拓印活動了解對稱點、對稱邊和對稱軸的關係 1. 教師請學童先對摺紙張並畫上對稱軸。 2. 在紙張的另一邊用水彩或蠟筆畫上圖案。 3. 將紙對摺，請學童觀察圖形和對稱軸有何關係？（線對稱圖卡的對稱邊一樣長，對稱軸到圖形的一端距離相等） 4. 請學童利用歸納後的提點，自己畫出線對稱圖形的另一邊。	發表評量		對未接受補救教學生安排自主學習活動
第 11 週	1	單元 6 異分母分數的加減	n-III-4 理解約分、擴分、通分的意義，並應用於異分母分數的加減。	N-5-4 異分母分數：用約分、擴分處理等值分數並做比較。用通分做異分母分數的加減。養成利用約分化簡分數計算習慣。	1. 能做簡單異分母分數的加法。 2. 能做簡單異分母分數的減法。	單元 6 異分母分數的加減 【活動 異分母分數的加法、減法】 學童可能出現學習問題：不會通分 補救教學活動 ●透過情境知道分數的大小比較，需要把分母化為相同 1. 教師布題： $\frac{3}{5}$ $\frac{7}{10}$ 有兩杯一樣多的果汁，敬騰喝了 $\frac{3}{5}$ 杯，安東喝了 $\frac{7}{10}$ 杯，誰喝的果汁比較多？ 2. 教師問學童如何做比較？比較需要站在一定的基準點上，誰可以來當作基準點？（分母-每一份都一樣多） 3. 分母變成相同的，那分子應該還是原來的數嗎？要如何做？ 4. 把分母相乘，通分成分母為 50 的分數。 $\frac{3}{5} = \frac{3 \times 10}{5 \times 10} = \frac{30}{50}$ $\frac{7}{10} = \frac{7 \times 5}{10 \times 5} = \frac{35}{50}$ $\frac{10}{35} = \frac{10 \times 5}{35 \times 5} = \frac{50}{175}$ $\frac{30}{175} > \frac{35}{175} \rightarrow \frac{10}{35} > \frac{7}{10}$	觀察評量 操作評量 實作評量 口頭評量 發表評量		對未接受補救教學生安排自主學習活動
第 12 週	1	單元 6 異分母分數的加減	n-III-4 理解約分、擴分、通分的意義，並應用於異分母分數的加減。	N-5-4 異分母分數：用約分、擴分處理等值分數並做比較。用通分做異分母分數的加減。養成利用約分化簡分數計算習慣。	◆分數的應用。	單元 6 異分母分數的加減 【活動 分數的應用】 學童可能出現學習問題：假分數換成帶分數 補救教學活動 ●利用圓形分數板建構學童假分數換成帶分數的關係 1. 教師情境布題： $\frac{7}{10}$ $\frac{8}{10}$ 有兩杯一樣多的果汁，敬騰喝了 $\frac{7}{10}$ 杯，安東喝了 $\frac{8}{10}$ 杯，兩人共喝了多少杯果汁？	觀察評量 操作評量 實作評量 口頭評量 發表評量		對未接受補救教學生安排自主學習活動

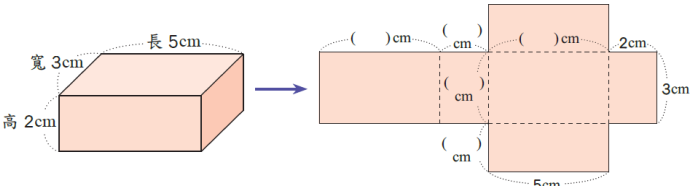
						<p>2. 教師請學童操作圓形分數板, $\frac{1}{10}$ 要多少片才可以組成 1?</p> <p>3. 請學童發表組合的後的圓形分數板。(1 個完整的, 5 片 $\frac{1}{5}$ 也就是 $\frac{1}{10}$, 合起來就是 $1 + \frac{1}{10}$)</p> <p>4. 教師請學童用算式記錄下來。</p>			
第 13 週	1	單元 7 整數四則計算	n-III-2 在具體情境中, 解決三步驟以上之常見應用問題。	<p>N-5-2 解題: 多步驟應用問題。除「平均」之外, 原則上為三步驟解題應用。</p> <p>R-5-1 三步驟問題併式: 建立將計算步驟併式的習慣, 以三步驟為主。介紹「平均」。與分配律連結。</p>	<p>1. 能解決連除的計算。</p> <p>2. 能解決多步驟的計算問題。</p>	<p>單元 7 整數四則計算</p> <p>【活動 乘除和連除的計算】</p> <p>【活動 多步驟計算】</p> <p>學童可能出現學習問題: 不會併式</p> <p>補救教學活動</p> <ul style="list-style-type: none"> ● 利用情境布題指導學童利用兩步驟列式再進階到只列一個式子 <p>加減法</p> <p>1. 教師情境布題: 香甜花坊有 320 枝海芋, 賣出 189 枝後, 又買進 225 枝, 香甜花坊現在共有幾枝海芋?</p> <p>2. 指導學童「先算...」 「再算...」 兩步驟, 最後再請學童合併成一個式子。</p> <p>先算 $320 - 189 = 131$ 再算 $131 + 225 = 356$ 合併成一個式子 $320 - 189 + 225 = 131 + 225 = 356$</p> <p>答: 356 枝</p> <p>加乘混合</p> <p>1. 教師情境布題: 1 張電影票賣 260 元, 爸爸買了 5 張後, 還剩下 600 元, 爸爸原有幾元?</p> <p>2. 指導學童「先算...」 「再算...」 兩步驟, 最後再請學童合併成一個式子。</p> <p>先算 $260 \times 5 = 1300$ 再算 $1300 + 600 = 1900$ 合併成一個式子 $260 \times 5 + 600 = 1300 + 600 = 1900$</p> <p>答: 1900 元</p>	觀察評量 操作評量 實作評量 口頭評量 發表評量	對未接受補救教學生安排自主學習活動	
第 14	1	單元 7 整	n-III-2 在具體	R-5-1 三步驟	◆能熟練運用	單元 7 整數四則計算	觀察評量		

週		數四則計算	<p>情境中，解決三步驟以上之常見應用問題。</p> <p>r-III-2 理解各種計算規則（含分配律），並協助四則混合計算與應用解題。</p>	<p>問題併式：建立將計算步驟併式的習慣，以三步驟為主。介紹「平均」。與分配律連結。</p> <p>R-5-2 四則計算規律（II）：乘除混合計算。</p> <p>「乘法對加法或減法的分配律」。將計算規律應用於簡化混合計算。熟練整數四則混合計算。</p>	四則運算的性質簡化計算。	<p>【活動乘法對加減法的分配律】</p> <p>學童可能出現學習問題：交換律和結合律不熟悉</p> <p>補救教學活動</p> <ul style="list-style-type: none"> ● 透過情境布題了解交換律和結合律運用的時機結合律 <p>1. 教師情境布題： 小南去便利商店買了 65 元的便當、20 元的零食和 35 元的飲料他一共花了多少錢？</p> <p>2. 教師請學童依提意列式。（教師提示學童 65 和 35 合起來剛好 100 可以先做計算）</p> $65+20+35=65+20+35$ $=85+35=(65+35)+20$ $=120$ <p>3. 讓學童體驗兩種算式的差異性</p> <p>交換律</p> <p>1. 教師情境布題： 1 箱飲料有 24 瓶，每瓶賣 25 元買 4 箱共要付幾元？</p> <p>2. 教師請學童依提意列式。（教師提示學童 65 和 35 合起來剛好 100 可以先做計算）</p> $25\times 24\times 4=25\times 24\times 4$ $=600\times 4=25\times 4\times 24$ $=2400=100\times 24$ $=2400$ <p>3. 讓學童體驗兩種算式的差異性。</p>	<p>操作評量</p> <p>實作評量</p> <p>口頭評量</p> <p>發表評量</p>		對未接受補救教學生安排自主學習活動
第 15 週	1	單元 8 平行四邊形、三角形和梯形的面積	<p>s-III-1 理解三角形、平行四邊形與梯形的面積計算。</p> <p>r-III-3 觀察情境或模式中的數量關係，並用文字或符號正確表述，協助推理與解題。</p>	<p>S-5-2 三角形與四邊形的面積：操作活動與推理。利用切割重組，建立面積公式，並能應用。</p>	<p>1. 能透過圖卡的分割、重組活動，理解平行四邊形和長方形的面積關係；三角形、梯形和平行四邊形的面積關係。</p> <p>2. 能透過圖卡的分割、重組活動，理解平行四邊形和長方形之相關線段的關係；三角形、梯形和</p>	<p>單元 8 平行四邊形、三角形和梯形的面積</p> <p>【活動 三角形的面積和高】</p> <p>學童可能出現學習問題：三角形底和高弄錯方向</p> <p>補救教學活動</p> <ul style="list-style-type: none"> ● 透過平行四邊形引導出三角形的關係，並了解三角形中底和高的垂直關係 <p>1. 請學童將平行四邊形平分成 2 個全等的三角形</p> 	<p>觀察評量</p> <p>操作評量</p> <p>實作評量</p> <p>口頭評量</p> <p>發表評量</p>		對未接受補救教學生安排自主學習活動

					<p>平行四邊形之相關線段的關係，並進行底和高的命名活動。</p>  <ol style="list-style-type: none"> 找出平行四邊形和三角形底和高。 理解三角形底和高要成垂直。 利用三角板找出三角形各組的底和高。 以綠色編為底，畫出它的高。  <p>把三角形的綠色邊當作底。</p> <p>畫一條從頂點垂直到底邊的線段。</p>			
第 16 週	1	單元 8 平行四邊形、三角形和梯形的面積	<p>s-III-1 理解三角形、平行四邊形與梯形的面積計算。</p> <p>S-5-2 三角形與四邊形的面積：操作活動與推理。利用切割重組，建立面積公式，並能應用。</p>	<p>◆能理解長方形、平行四邊形、三角形和梯形等面積公式之間的關係。</p> <p>單元 8 平行四邊形、三角形和梯形的面積</p> <p>【活動 面積公式的應用】</p> <p>學童可能出現學習問題：未能將切割與填補運用於面積圖形中 補救教學活動</p> <p>● 透過實際的操作讓學童了解，經由切割與填補後新的圖形</p> <ol style="list-style-type: none"> 教師請學童將塗色的圖形剪下後重新重組。   <ol style="list-style-type: none"> 教師請學童發表有什麼發現？（重組過後也是一個完整的圖形） 	<p>觀察評量 操作評量 實作評量 口頭評量 發表評量</p>		對未接受補救教學生安排自主學習活動	
第 17 週	1	單元 9 時間的乘除	<p>n-III-11 認識量的常用單位及其換算，並處理相關的應用問題。</p> <p>N-5-16 解題：時間的乘除問題。在分數和小數學習的範圍內，解決與時間相關的乘</p>	<ol style="list-style-type: none"> 能解決時間的乘法問題。 能解決時間的除法問題。 <p>單元9時間的乘除</p> <p>【活動分和秒的乘法】</p> <p>【活動日、時、分的乘法】</p> <p>【活動時、分、秒的除法】</p> <p>學童可能出現學習問題：時間的單位量換算 補救教學活動</p>	<p>觀察評量 操作評量 實作評量 口頭評量 發表評量</p>			

				除問題。		<ul style="list-style-type: none"> ● 利用時鐘了解時間的換算 <ol style="list-style-type: none"> 1. 教師拿出時鐘，教師問：學童鐘面上的長針和短針分別表示什麼？（長針是分針，短針是時針） 鐘面上的 1 大格代表？鐘面上的 1 小格代表？長針走一圈，短針走多久？代表時間有長？（1 大格是 1 小時） 歸納：1 小時=60 分鐘 時鐘走一圈是 12 時 2. 一天時針要轉幾圈？（轉 2 圈也就是 24 小時） 3. 若是有秒針？走一圈，代表時間有長？（60 秒） 4. 歸納：1 時=60 分，1 日=24 時，1 分=60 秒 			對未接受補救教學生安排自主學習活動																		
第 18 週	1	單元9時間的乘除	n-III-11 認識量的常用單位及其換算，並處理相關的應用問題。	N-5-16 解題：時間的乘除問題。在分數和小數學習的範圍內，解決與時間相關的乘除問題。	◆能解決時間的應用問題。	單元9時間的乘除 【活動日、時、分的除法】 學童可能出現學習問題：「日」化成「時」會以「60」來計算補救教學活動 <ul style="list-style-type: none"> ● 透過時間位值表讓學童對時間的化聚有所認識 <ol style="list-style-type: none"> 1. 教師布題。 時換成日 例題：有一件作品，小奇花了 1 日 12 時完成一半，阿美花了 1 日 15 時完成另一半，兩人共花了幾日幾時完成這件作品？ <table border="1" style="margin: 10px auto;"> <tr> <td></td> <td>日</td> <td>時</td> </tr> <tr> <td></td> <td>1</td> <td>12</td> </tr> <tr> <td>+</td> <td>1</td> <td>15</td> </tr> <tr> <td colspan="3"><hr/></td> </tr> <tr> <td></td> <td>2</td> <td>27</td> </tr> <tr> <td></td> <td>3</td> <td>3</td> </tr> </table> 日換成時 例題：製作美勞作品，小奇花了 1 日 12 時完成，阿美花了 15 時完成，兩人相差多少時間？		日	時		1	12	+	1	15	<hr/>				2	27		3	3	觀察評量 操作評量 實作評量 口頭評量 發表評量		對未接受補救教學生安排自主學習活動
	日	時																									
	1	12																									
+	1	15																									
<hr/>																											
	2	27																									
	3	3																									

						<table border="1" style="margin-left: auto; margin-right: auto;"> <tr> <td>日</td> <td>時</td> </tr> <tr> <td></td> <td>24</td> </tr> <tr> <td>1</td> <td>12</td> </tr> <tr> <td>-</td> <td>15</td> </tr> <tr> <td></td> <td>21</td> </tr> </table>	日	時		24	1	12	-	15		21			
日	時																		
	24																		
1	12																		
-	15																		
	21																		
第 19 週	1	單元 10 正方體和長方體	s-III-3 從操作活動，理解空間中面與面的關係與簡單立體形體的性質。	S-5-6 空間中面與面的關係：以操作活動為主。生活中面與面平行或垂直的現象。正方體（長方體）中面與面的平行或垂直關係。用正方體（長方體）檢查面與面的平行與垂直。	<p>1. 理解長方體和正方體中，邊和邊的關係。</p> <p>2. 理解長方體和正方體中，面和面的關係。</p>	<p>單元10 正方體和長方體</p> <p>【活動1 邊與邊的垂直和平行關係】</p> <p>【活動2 面與面的垂直和平行關係】</p> <p>學童可能出現學習問題：對於長方體和正方體的基本構成要素不清楚</p> <p>補救教學活動</p> <ul style="list-style-type: none"> ● 利用頂點珠與架構棒實際操作，對正方體的基本構成要素有所認識。 <p>1. 請學童利用頂點珠與架構棒組合成一個正方體。</p> <p>2. 從組合好的形體中，找出正方體的組成要素。</p> <p>正方體：8 個頂點，12 個邊，6 個面（正方形） 每一個邊都一樣長，每一個面都一樣大</p> <ul style="list-style-type: none"> ● 利用頂點珠與架構棒實際操作，對於長方體的基本構成要素有所認識。 <p>1. 請學童利用頂點珠與架構棒組合成一個長方體。</p> <p>2. 從組合好的形體中，找出長方體的組成要素。</p> <p>長方體：8 個頂點，12 個邊，6 個面 有2種組合（一組6個面都是長方形，另一組4個是長方形和2個正方形所組成）</p>	觀察評量 操作評量 實作評量 口頭評量 發表評量		對未接受補救教學生安排自主學習活動										
第 20 週	2	單元10正方體和長方體	s-III-4 理解角柱（含正方體、長方體）與圓柱的體積與表面積的計算方式。	S-5-5 正方體和長方體：計算正方體和長方體的體積與表面積。正方體與長方體的體積公式。	◆能計算正方體和長方體的表面積。	<p>單元10 正方體和長方體</p> <p>【活動 正方體和長方體的表面積】</p> <p>1. 布題：把一個正方體展開，如下圖。這個正方體的展開圖面積是幾平方公分？</p> 	觀察評量 操作評量 實作評量 口頭評量 發表評量		對未接受補救教學生安排自主學習活動										

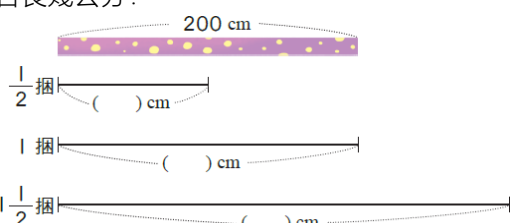
第 21 週						<ul style="list-style-type: none"> ● 正方體的六個面都是全等的正方形，展開圖的面積就是立體形體的表面積。 2. 布題：把一個長方體展開，如下圖。這個長方體的表面積是幾平方公分？  <ul style="list-style-type: none"> ● 正方體的表面積為邊長×邊長×6；長方體的表面積為(長×寬+寬×高+長×高)×2 		對未 接受 補救 教學 生安 排自 主學 習活 動
-----------	--	--	--	--	--	--	--	---

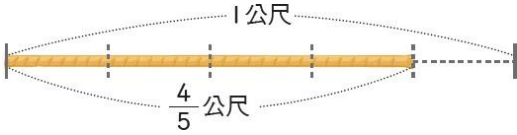
註：行列太多或不足，請自行增刪。

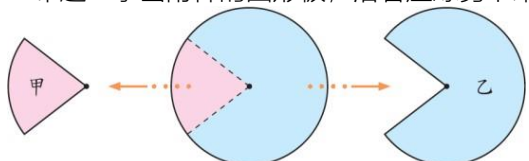

彰化縣南港國小 112 學年度第二學期五年級彈性學習課程

課程名稱	數學補救教學 與自主學習	實施年級 (班級組 別)	五年級	教學 節數	本學期共(20)節
彈性學習課程 類別	1. □統整性(主題、專題、議題)探究課程 2. □社團活動與技藝課程(□社團活動□技藝課程) 3. ■其他類課程 □本土語文/新住民語文□服務學習□戶外教育□班際或校際交流□自治活動□班級輔導□學生自主學習■領域補救教學				
設計理念	能觀察出日常生活問題和數學的關聯，並能轉化數學解答於日常生活中的應用。				
核心素養	數-E-A1 具備喜歡數學、對數學世界好奇、有積極主動的學習態度，並能將數學語言運用於日常生活中。 數-E-A2 具備基本的算術操作能力、並能指認基本的形體與相對關係，在日常生活情境中，用數學表述與解決問題。 數-E-A3 能觀察出日常生活問題和數學的關聯，並能嘗試與擬訂解決問題的計畫。在解決問題之後，能轉化數學解答於日常生活的應用。 數-E-B1 具備日常語言與數字及算術符號之間的轉換能力，並能熟練操作日常使用之度量衡及時間，認識日常經驗中的幾何形體，並能以符號表示公式。數-E-B2 具備報讀、製作基本統計圖表之能力。 數-E-B3 具備感受藝術作品中的數學形體或式樣的素養。 數-E-C1 具備從證據討論事情，以及和他人有條理溝通的態度。 數-E-C3 具備理解與關心多元文化或語言的數學表徵的素養，並與自己的語言文化比較。				
課程目標	1. 能在具體情境中，解決整數乘以分數、分數乘以分數、分數除以整數的問題。 2. 能解決生活中整數乘以小數(或小數乘以小數)的直式乘法問題。 3. 能理解分數的乘法(或小數乘法中)，被乘數、乘數和積的關係；理解多位小數的整數倍的計算，並解決生活中的計算問題。 4. 認識扇形、繪製扇形，及扇形的應用；認識圓心角，及 $1/2$ 圓、 $1/3$ 圓、 $1/4$ 圓、 $1/6$ 圓.....的扇形。 5. 了解正方體和長方體的體積公式與應用；認識立方公尺(m^3)的意義，並了解立方公分與立方公尺間的關係及換算。 6. 能用直式解決整數除以整數(或小數除以整數)，商為三位小數以內，沒有餘數的計算。 7. 能做簡單分數換成小數(或簡單小數換成分數)，解決生活上的問題。 8. 能認識公噸；能認識公噸和公斤的關係，並利用此關係進行整數和小數的換算與計算問題。 9. 能認識公畝、公頃和平方公里，及平方公尺、公畝、公頃和平方公里相互間的關係，並利用此關係進行整數和小數的換算與計算問題。 10. 能透過實物、圖片的操作與分類，辨識柱體和錐體；能透過觀察與操作，了解柱體、錐體的組成要素與性質。 11. 能透過組成要素的比較，了解角柱和圓柱(或角錐和圓錐)的異同，及其要素間的關係。 12. 認識球體。 13. 能由生活情境中的問題，理解比率、百分率，解決生活中與百分率有關的問題。 14. 認識體積和容積，及容積、容量的關係；了解正方體、長方體容積的求法，及不規則物體體積的算法。 15. 能報讀較複雜的長條圖、折線圖，整理生活中的有序資料，繪製成折線圖。				

第 1 週	1	單元 1 分數的計算	<p>n-III-5 理解整數相除的分數表示的意義。</p> <p>n-III-6 理解分數乘法和除法的意義、計算與應用。</p>	<p>N-5-5 分數的乘法：整數乘以分數、分數乘以分數的意義。知道用約分簡化乘法計算。處理乘積一定比被乘數大的錯誤類型。透過分數計算的公式，知道乘法交換律在分數也成立。</p> <p>N-5-6 整數相除之分數表示：從分裝（測量）和平分的觀點，分別說明整數相除為分數之意義與合理性。</p>	<p>◆能在測量的情境中，理解分數之「整數相除」的意涵。</p>	<p>單元 1 分數的計算</p> <p>【活動 用分數表示整數相除的結果】</p> <p>學童可能出現學習問題：無法理解分數累加到 1</p> <p>補救教學活動</p> <p>●透過操作能夠理解單位分數經過累加的過程合起來是 1</p> <p>1. 每張蔥油餅平分成 3 份。1 份是幾張蔥油餅？</p> <p>$\frac{1}{3}$ 張</p> <p>2. 2 份是幾張蔥油餅？3 份是幾張蔥油餅？</p> <p>$\frac{1}{3}$ 張, $\frac{1}{3}$ 張, $\frac{2}{3}$ 張。2 個 $\frac{1}{3}$ 是 $\frac{2}{3}$。</p> <p>3 份是 3 個 $\frac{1}{3}$ 張, 是 $\frac{3}{3}$ 張。</p> <p>3 個 $\frac{1}{3}$ 是 $\frac{3}{3}$ 也就是 1 張</p> <p>3. 歸納：$\frac{3}{3}$ 張蔥油餅和 1 張蔥油餅一樣大, 可以記作 $\frac{3}{3} = 1$</p> <p>—</p> <p>— — — — —</p> <p>— —</p> <p>— —</p>	<p>觀察評量 操作評量 實作評量 口頭評量 發表評量</p>		對未接受補救教學生安排自主學習活動
第 2 週	1	單元 1 分數的計算	<p>n-III-5 理解整數相除的</p>	<p>N-5-5 分數的乘法：整數乘以分數、</p>	<p>◆能在測量的情境中，理解分數之</p>	<p>單元 1 分數的計算</p> <p>【活動 用分數表示整數相除的結果】</p> <p>學童可能出現學習問題：無法理解分數累加到 1</p> <p>—</p>	<p>觀察評量 操作評量 實作評量</p>		

			<p>分數表示的意義。 n-III-6 理解分數乘法和除法的意義、計算與應用。 n-III-6 理解分數乘法和除法的意義、計算與應用。</p>	<p>分數乘以分數的意義。知道用約分簡化乘法計算。處理乘積一定比被乘數大的錯誤類型。透過分數計算的公式，知道乘法交換律在分數也成立。 N-5-6 整數相除之分數表示：從分裝（測量）和平分的觀點，分別說明整數相除為分數之意義與合理性。</p>	<p>「整數相除」的意涵。</p>	<p>補救教學活動 ● 透過操作能夠理解單位分數經過累加的過程合起來是 1 1. 每張蔥油餅平分成 3 份。1 份是幾張蔥油餅？ $\frac{1}{3}$ 張 2. 2 份是幾張蔥油餅？ 3 份是幾張蔥油餅？ 1 份是 $\frac{1}{3}$ 張，2 份是 2 個 $\frac{1}{3}$ 張，是 $\frac{2}{3}$ 張。2 個 $\frac{1}{3}$ 是 $\frac{2}{3}$。 3 份是 3 個 $\frac{1}{3}$ 張，是 $\frac{3}{3}$ 張。 3 個 $\frac{1}{3}$ 是 $\frac{3}{3}$ 也就是 1 張 3. 歸納：$\frac{3}{3}$ 張蔥油餅和 1 張蔥油餅一樣大，可以記作 $\frac{3}{3} = 1$</p>	<p>口頭評量 發表評量</p>	<p>對未接受補救教學生安排自主學習活動</p>
第 3 週	1	單元 1 分數的計算	<p>n-III-6 理解分數乘法和除法的意義、計算與應用。</p>	<p>N-5-5 分數的乘法：整數乘以分數、分數乘以分數的意義。知道用約分簡化乘法計算。處理乘積一定比被乘數大的錯誤類型。透過分數計算的公式，知道乘法交換律在分數也成立。 N-5-7 分數除</p>	<p>◆ 能在分數的乘法中，察覺被乘數、乘數和積的關係。</p>	<p>單元 1 分數的計算 【活動 被乘數、乘數和積的關係】 1. 布題：緞帶 1 捆長 200 公分，同樣的緞帶 $\frac{1}{2}$ 捆、1 捆、$1\frac{1}{2}$ 捆各長幾公分？  觀察上面算式，說說看：(1) 乘數小於 1，積和被乘數哪一個比較大？ (2) 乘數等於 1，積和被乘數哪一個比較大？ (3) 乘數大於 1，積和被乘數哪一個比較大？ 2. 布題：(1) $1\frac{3}{8} \times \frac{1}{3}$ (2) $1\frac{3}{8} \times 1$ (3) $1\frac{3}{8} \times 2\frac{1}{3}$ (4) 將你</p>	<p>觀察評量 操作評量 實作評量 口頭評量 發表評量</p>	<p>對未接受補救教學生安排自主學習活動</p>

				以整數：分數除以整數的意義。最後將問題轉化為乘以單位分數。	<p>算出來的積和被乘數比比看，你發現了什麼？</p> <ul style="list-style-type: none"> 在分數乘法中，乘數小於1，積小於被乘數；乘數等於1，積等於被乘數；乘數大於1，積大於被乘數。 <p>【活動 分數除以整數】 4</p> <p>1. 布題：1條繩子長$\frac{4}{5}$公尺。(1) 平分成4段，每段長幾公尺？ $\frac{1}{4}$ 條繩子長幾公尺？</p>  <p>2. 布題：5 個人要平分$2\frac{1}{2}$ 公斤的紅豆，1 個人可分到紅豆幾公斤？</p> <p>● 教師說明：$\frac{甲}{乙} \div 丙 = \frac{甲}{乙} \times \frac{1}{丙}$</p>			對未接受補救教學生安排自主學習活動
第 4 週	1	單元 2 小數的乘法	n-III-7 理解小數乘法和除法的意義，能做直式計算與應用。	N-5-8 小數的乘法：整數乘以小數、小數乘以小數的意義。乘數為小數的直式計算。教師用位值的概念說明直式計算的合理性。處理乘積一定比被乘數大的錯誤類型。	<p>1. 能理解多位小數的整數倍的計算，並解決生活中的計算問題。</p> <p>2. 能解決生活中整數乘以小數的直式乘法問題。</p>	<p>單元 2 小數的乘法</p> <p>【活動1 多位小數乘以整數】</p> <p>1. 布題：沙漠越野賽車距離以英里計算，1英里大約是1.609公里，10英里大約是幾公里？100英里大約是幾公里？1000英里大約是幾公里？1.609的10倍、100倍和1000倍，小數點有什麼變化？</p> <ul style="list-style-type: none"> 小數乘以10倍、100倍和1000倍時，小數點分別從原來位置向右移1位、2位和3位。 <p>【活動2 整數的小數倍】</p> <p>1. 布題：726的0.1倍、0.01倍和0.001倍，各是多少？觀察上面的算式，說說看，726的0.1倍、0.01倍和0.001倍，小數點有什麼變化？</p> <ul style="list-style-type: none"> 整數乘以0.1倍、0.01倍和0.001倍，小數點分別從原來位置向左移1位、2位和3位。 	觀察評量 操作評量 實作評量 口頭評量 發表評量	對未接受補救教學生安排自主學習活動
第 5 週	1	單元 2 小數的乘法	n-III-7 理解小數乘法和除法的意義，能做直式計算與應用。	N-5-8 小數的乘法：整數乘以小數、小數乘以小數的意義。乘數為小數的直式計	<p>1. 能解決生活中小數乘以小數的直式乘法問題。</p> <p>2. 能理解小數乘法中，被乘數、乘數</p>	<p>單元2 小數的乘法</p> <p>【活動 小數的小數倍】</p> <p>1. 布題：鋼筋 1 公尺重 3.6 公斤。同樣的鋼筋，1.25 公尺重幾公斤？</p> <p>想想看，下面這兩個直式什麼地方相同？什麼地方不同？</p>	觀察評量 操作評量 實作評量 口頭評量 發表評量	

				算。教師用位值的概念說明直式計算的合理性。處理乘積一定比被乘數大的錯誤類型。	和積的關係。	$\begin{array}{r} 36 \\ \times 125 \\ \hline 180 \\ 72 \\ 36 \\ \hline 4500 \end{array}$ $\begin{array}{r} 3.6 \\ \times 1.25 \\ \hline 180 \\ 72 \\ 36 \\ \hline 4.500 \end{array}$ <ul style="list-style-type: none"> ● 教師歸納：小數乘法和整數乘法相似，只要要在積加上小數點，使積的小數位數 = 被乘數的小數位數 + 乘數的小數位數。 【活動 被乘數、乘數和積的關係】 1. 布題：1瓶沙拉油重1.2公斤，同樣的沙拉油0.6瓶、1瓶和1.8瓶各重幾公斤？(1)乘數小於1，積和被乘數哪一個比較大？(2)乘數等於1，積和被乘數哪一個比較大？(3)乘數大於1，積和被乘數哪一個比較大？ ● 被乘數相同時，乘數小於1，積小於被乘數。被乘數相同時，乘數等於1，積等於被乘數。被乘數相同時，乘數大於1，積大於被乘數。 			對未接受補救教學生安排自主學習活動
第6週	1	單元3 扇形	s-III-2 認識圓周率的意義，理解圓面積、圓周長、扇形面積與弧長之計算方式。	S-5-3 扇形：扇形的定義。「圓心角」。扇形可視為圓的一部分。將扇形與分數結合（幾分之幾圓）。能畫出指定扇形。	1. 認識扇形。 2. 認識圓心角。	單元3 扇形 【活動 認識扇形和圓心角】 1. 布題：拿出附件的圓形板，沿著虛線剪下來，如下圖。  <ul style="list-style-type: none"> ● 由圓的兩條半徑和弧所圍成的圖形，稱為扇形。 2. 布題：拿出附件P3、P5的圓形板，分別在圓上剪出一條半徑，由切口處把兩個圓交叉在一起，使圓心重疊。  上圖中，圓的圓心和半徑在哪裡？綠色扇形的角在哪裡？角的頂點和邊在哪裡？	觀察評量 操作評量 實作評量 口頭評量 發表評量		對未接受補救教學生安排自主學習活動

						 <ul style="list-style-type: none"> ● 以圓心為頂點，兩條半徑為兩邊所形成的角，叫作圓心角。 		
第 7 週	1	單元3扇形	s-III-2 認識圓周率的意義，理解圓面積、圓周長、扇形面積與弧長之計算方式。	S-5-3 扇形：扇形的定義。「圓心角」。扇形可視為圓的一部分。將扇形與分數結合（幾分之幾圓）。能畫出指定扇形。	◆ 扇形的應用。	單元3 扇形 【活動 扇形的應用】 1. 布題：拿出附件P9 的圖卡，把半徑等長的 $\frac{1}{2}$ 圓、 $\frac{1}{4}$ 圓和 $\frac{1}{6}$ 圓的扇形比一比，圓心角的角度改變，面積會改變嗎？你是怎麼知道的？ 2. 布題：拿出附件P11 的圖卡，把圓心角相同，半徑各是3cm、4cm 和5cm 的圓的扇形比一比，半徑的長度改變，面積會改變嗎？ ● $180^\circ > 90^\circ > 60^\circ$ ，所以當半徑等長時，圓心角角度越大，面積會越大；反之，則面積會越小。 $5\text{cm} > 4\text{cm} > 3\text{cm}$ ，所以當圓心角相同時，半徑長度越長，面積會越大；反之，則面積會越小。	觀察評量 操作評量 實作評量 口頭評量 發表評量	對未接受補救教學生安排自主學習活動
第 8 週	1	單元 4 體積	s-III-4 理解角柱（含正方體、長方體）與圓柱的體積與表面積的計算方式。	S-5-5 正方體和長方體：計算正方體和長方體的體積與表面積。正方體與長方體的體積公式。	1. 了解正方體和長方體的體積公式與應用。 2. 認識立方公尺 (m ³) 的意義，並了解立方公分與立方公尺之間的關係及換算。	單元4 體積 【活動 認識體積公式與立方公尺】 1. 布題：下圖正方體的體積是幾立方公分？  <ul style="list-style-type: none"> ● 正方體的體積公式為邊長×邊長×邊長 2. 布題：下圖長方形的體積是多少立方公分？  <ul style="list-style-type: none"> ● 長方體的體積公式為長×寬×高 3. 布題：邊長1公尺的正方體，體積是多少立方公分？ ● 1立方公尺是1000000立方公分，1立方公分就是 $\frac{1}{1000000}$ 立方公尺。	觀察評量 操作評量 實作評量 口頭評量 發表評量	對未接受補救教學生安排自主學習活動

第 9 週	1	單元 4 體積	s-III-4 理解角柱（含正方體、長方體）與圓柱的體積與表面積的計算方式。	S-5-5 正方體和長方體：計算正方體和長方體的體積與表面積。正方體與長方體的體積公式。	◆了解正方體和長方體的體積公式與應用。	單元4 體積 【活動 體積公式的應用】 1. 布題：下面形體的體積是幾立方公分？  ● ①可先分成兩個長方體，分別算出兩個體積後再相加。②先看成一個完整的大長方體，再剪掉一個小的長方體。	觀察評量 操作評量 實作評量 口頭評量 發表評量		對未接受補救教學生安排自主學習活動
第 10 週	1	單元 5 整數、小數除以整數	n-III-7 理解小數乘法和除法的意義，能做直式計算與應用。	N-5-9 整數、小數除以整數（商為小數）：整數除以整數（商為小數）、小數除以整數的意義。教師用位值的概念說明直式計算的合理性。能用概數協助處理除不盡的情況。熟悉分母為 2、4、5、8 之真分數所對應的小數。	1. 能用直式解決整數除以整數，商為三位小數以內，沒有餘數的計算。 2. 能用直式解決小數除以整數，商為三位小數以內，沒有餘數的計算。	單元 5 整數、小數除以整數 【活動 整數除以整數】 1. 布題：繩子長7公尺，剪成等長的4段，每段長幾公尺？ ● 7公尺是700公分，700公分平分成4段， $700 \div 4 = 175$ ，每段是175公分。1公分 = 0.01公尺，175公分 = 1.75公尺。 【活動 小數除以整數】 1. 布題：把一瓶0.8公升的牛奶平分給4個小朋友喝，每個小朋友可以喝到幾公升？ ● 解題是以0.1公升做單位，則成為 $8 \div 4 = 2$ ，而2個0.1公升就是0.2公升，指導直式的運算過程，將整數除法與小數並列，再比較其異同，得知運算過程相似，商的小數點與被除數的小數點對齊。 ● 小數除以整數是以小數的十進構造為根據，把被除數的小數整數化，再還原為原單位，算出商。 2. 布題：志玲姐姐每天喝1杯奇異果汁來維持健康的體態，她把0.98公升的奇異果汁平分成5杯，每杯有幾公升？ ● 個位0除以5不夠除，在商的個位記0，並記上小數點。 3. 布題：一袋麵粉重35.8公斤，寶春將麵粉平分成10包，每包重幾公斤？平分成100包呢？平分成1000包呢？35.8除以10、除以100和除以1000，小數點有什麼變化？ ● 關於小數除法計算時的錯誤：①商忘記標小數點：可能是由於小朋友疏忽所致，但也可能是對小數除法的理解，所以，剛開始指導小朋友時，一定要在定位板上操作。②商是純小數時，忘記個位或十分位的0：整數部分有商時，商的個位要和被除數的個位對齊，然後再標小數點；若整數部分沒有商時，商的小數點要和被除數的小數點對齊，先補上0，再標上小數點。	觀察評量 操作評量 實作評量 口頭評量 發表評量		對未接受補救教學生安排自主學習活動
第 11 週	1	單元 5 整數、小數	n-III-7 理解小數乘法和	N-5-9 整數、小數除以整	1. 能做簡單分數換成小	單元 5 整數、小數除以整數 【活動 小數和分數的互換】	觀察評量 操作評量		

		除以整數	除法的意義，能做直式計算與應用。 n-III-8 理解以四捨五入取概數，並進行合理估算。	數（商為小數）：整數除以整數（商為小數）、小數除以整數的意義。教師用位值的概念說明直式計算的合理性。能用概數協助處理除不盡的情況。熟悉分母為 2、4、5、8 之真分數所對應的小數。 N-5-11 解題：對小數取概數。具體生活情境。四捨五入法。知道商除不盡的處理。理解近似的意義。	數，解決生活上的問題。 2. 能做簡單小數換成分數，解決生活上的問題。	<p>1. 布題：1個披薩平分給2人，每人分得$\frac{1}{2}$個披薩，用小數怎麼表示？</p> <p>● $\frac{1}{2} = 1 \div 2 = 0.5$，$\frac{1}{2}$個披薩用小數表示，記作$1 \div 2 = 0.5$，每人分得0.5個披薩。</p> <p>2. 布題：把1公尺長的彩帶平分成10段，每段是幾公尺？用小數怎麼表示？用分數怎麼表示？</p> <p>● ①1公尺平分成10段，用小數表示$1 \div 10 = 0.1$，每段是0.1公尺。②1公尺平分成10段，用分數表示$1 \div 10 = \frac{1}{10}$，每段是$\frac{1}{10}$公尺。所以$0.1 = \frac{1}{10}$。</p>	實作評量 口頭評量 發表評量		對未接受補救教學生安排自主學習活動
第 12 週	1	單元 6 生活中的大單位	n-III-11 認識量的常用單位及其換算，並處理相關的應用問題。	N-5-13 重量：「公噸」。生活實例之應用。含與公斤」的換算與計算。使用概數。	<ol style="list-style-type: none"> 能認識公噸。 能認識公噸和公斤的關係。 能認識公畝、公頃和平方公里。 能認識平方公尺、公畝、公頃和平方公里相互間的關 	<p>單元 6 生活中的大單位</p> <p>【活動 認識公噸】</p> <p>1. 布題：一隻鯊魚重2.3公噸，也可以說是幾公斤？</p> <p>● 透過1公斤和1000公克是一樣多的經驗，將1000公斤的重量命名為1公噸，記作1公噸 = 1000公斤，建立公噸與公斤的關係。公噸與公斤的換算，宜藉由公斤為中介單位，以1公噸 = 1000公斤的關係為基礎，再透過乘除運算來學習公噸與公斤的換算。</p> <p>【活動 認識公畝和公頃並理解平方公尺、公畝和公頃之間的關係、換算及應用】</p> <p>1. 布題：大安森林公園位於臺北市大安區，堪稱「臺北市之肺」，它的面積大約26公頃，是臺灣少見的都會型公園。26公頃是幾公畝？也就是幾平方公尺？</p>	觀察評量 操作評量 實作評量 口頭評量 發表評量		對未接受補救教學生安排自主學習活動

					係。	2. 布題：李伯伯把一塊4公畝80平方公尺的土地平分給3個兒子，每人分到的土地面積是幾平方公尺？ ● 邊長100公尺的正方形土地，面積就是1公頃。1公頃是10000平方公尺，公頃的國際通用符號是ha。 ● 透過實際情境的探討，讓兒童認識10000平方公尺可以說成1公頃，記作10000平方公尺 = 1公頃，以建立公頃與平方公尺的關係。			
第 13 週	1	單元 6 生活中的大單位	n-III-11 認識量的常用單位及其換算，並處理相關的應用問題。	N-5-12 面積：「公畝」、「公頃」、「平方公里」。生活實例之應用。含與「平方公尺」的換算與計算。使用概數。	1. 能認識公畝、公頃和平方公里。 2. 能認識平方公尺、公畝、公頃和平方公里相互間的關係。	單元 6 生活中的大單位 【活動 認識平方公里，平方公尺、公畝、公頃與平方公里的關係、換算及應用】 1. 布題：邊長1公里的正方形土地，面積是幾平方公里？ ● 邊長1公里的正方形土地，面積就是1平方公里，平方公里的國際通用符號是km ² 。 2. 布題：綠島的面積約16平方公里，小琉球的面積約680公頃，哪一個的面積比較大？ 3. 布題：王伯伯有8平方公里的土地，想平均捐給20家慈善機構，每家慈善機構可分得幾公畝的土地？ ● 公畝、公頃、平方公里和平方公尺間的換算，開始時宜藉由平方公尺為中介單位，以1公畝 = 100平方公尺，1公頃 = 10000平方公尺，1平方公里 = 1000000平方公尺，1公頃 = 100公畝，1平方公里 = 10000公畝，1平方公里 = 100公頃的關係為基礎，再透過乘除的運算，來學習這些單位間的換算。	觀察評量 操作評量 實作評量 口頭評量 發表評量		對未接受補救教學生安排自主學習活動
第 14 週	1	單元 7 柱體、錐體和球體	s-III-3 從操作活動，理解空間中面與面的關係與簡單立體形體的性質。	S-5-7 球、柱體與錐體：以操作活動為主。認識球、(直)圓柱、(直)角柱、(直)角錐、(直)圓錐。認識柱體和錐體之構成要素與展開圖。檢查柱體兩底面平行；檢查柱體側面和底面垂直，錐體側	1. 能透過實物、圖片的操作與分類，辨識柱體和錐體。 2. 能透過觀察與操作，了解柱體的組成要素與性質。 3. 能透過觀察與操作，了解錐體的組成要素與性質。 4. 能透過組成要素的比	單元 7 柱體、錐體和球體 【活動 柱體和錐體的分類與命名】 1. 布題：觀察下列形體的外觀，再區分。  ● 像柱子一樣的形體，叫作柱體；頂端尖尖的像錐子的形體，叫作錐體。底面是多邊形的錐體，叫作角錐；底面是圓形的錐體，叫作圓錐。 【活動 柱體的構成要素】 1. 布題：完成下表並回答下面問題。 (1) 角柱有哪些地方相同？ (2) 角柱的面的個數和1個底面邊數有什麼關係？ (3) 角柱的邊的個數和1個底面邊數有什麼關係？ (4) 角柱的頂點個數和1個底面邊數有什麼關係？	觀察評量 操作評量 實作評量 口頭評量 發表評量		對未接受補救教學生安排自主學習活動

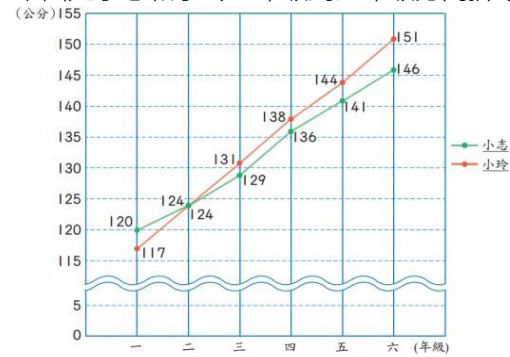
				面和底面不垂直。	較，了解角柱和圓柱的異同，及其要素間的關係。	<ul style="list-style-type: none"> ●角柱的面的個數 = 1個底面邊數 + 2 ●角柱的邊的個數 = 1個底面邊數 × 3 ●角柱的頂點個數 = 1個底面邊數 × 2 		
第 15 週	1	單元 7 柱體、錐體和球體	<p>s-III-3 從操作活動，理解空間中面與面的關係與簡單立體形體的性質。</p> <p>S-5-6 空間中面與面的關係：以操作活動為主。生活中面與面平行或垂直的現象。正方體(長方體)中面與面的平行或垂直關係。用正方體(長方體)檢查面與面的平行與垂直。</p> <p>S-5-7 球、柱體與錐體：以操作活動為主。認識球、(直)圓柱、(直)角柱、(直)角錐、(直)圓錐。認識柱體和錐體之構成要素與展開圖。檢查柱體兩底面平行；檢查柱體側面和底面垂直，錐體側面和底面不垂直。</p>	<p>1. 能透過觀察與操作，了解錐體的組成要素與性質。</p> <p>2. 能透過組成要素的比較，了解角錐和圓錐的異同，及其要素間的關係。</p> <p>3. 認識球體。</p>	<p>單元 7 柱體、錐體和球體</p> <p>【活動 錐體的構成要素及展開圖】</p> <p>1. 布題：完成下表並回答下面問題。</p> <p>(1)角錐有哪些地方相同？ (2)角錐的面的個數和底面邊數有什麼關係？ (3)角錐的邊的個數和底面邊數有什麼關係？ (4)角錐的頂點個數和底面邊數有什麼關係？</p> <ul style="list-style-type: none"> ●角錐的面的個數 = 底面邊數 + 1 ●角錐的邊的個數 = 底面邊數 × 2 ●角錐的頂點個數 = 底面邊數 + 1 <p>【活動 認識球體】</p> <p>1. 布題：下面哪些物品不論從哪個角度看，都是同樣的形狀？</p>  <ul style="list-style-type: none"> ●不論從哪個角度看起來都是圓形的形體，就叫作「球體」。 	觀察評量 操作評量 實作評量 口頭評量 發表評量	對未接受補救教學生安排自主學習活動	

第 16 週	1	單元 8 比 率和百分 率	n-III-5 理解 整數相除的 分數表示的 意義。 n-III-8 理解 以四捨五入 取概數，並 進行合理估 算。 n-III-9 理解 比例關係的 意義，並能 據以觀察、 表述、計算 與解題，如 比率、比例 尺、速度、 基準量等。	N-5-10 解 題：比率與 應用。整數 相除的應 用。含「百 分率」、「 折」、「成」。 N-5-11 解 題：對小數 取概數。具 體生活情 境。四捨五 入法。知道 商除不盡的 處理。理解 近似的意 義。	1. 能由生活情 境中的問 題，理解比 率。 2. 能由生活情 境中的問 題，理解百 分率。	單元 8 比 率和百分 率 【活動 認 識比率】 1. 布題： $\frac{3}{10}$ 、 $\frac{7}{10}$ 和 $\frac{1}{13}$ 各表示什麼？ ● $\frac{3}{10}$ 、 $\frac{7}{10}$ 和 $\frac{1}{13}$ 這樣，表示部分占全部的多少，叫作比 率。部分量÷全部量=比率。初步學習的情境強調的是部分 占全體的多寡與其表示法，因此比率的值往往小於或等於 1，且1就是「全部」。當兒童認識到可以1作為基準量時，則 也可以學習大於1的比率。 【活動 認 識百分率】 1. 布題：新一國小科學班的錄取人數占報名人數的0.9，用百 分率表示是多少？ ● 百分率是生活中比率常用的表示方法。1% = 1/100 = 0.01 百分率是把基準量設定為 100 來表示的比值，它能表示部分 在全體中所占的比值；亦能表示出兩個或兩個以上的同類數 量的比值。	觀察評量 操作評量 實作評量 口頭評量 發表評量		對未 接受 補救 教學 生安 排自 主學 習活 動
第 17 週	1	單元 8 比 率和百分 率	n-III-5 理解 整數相除的 分數表示的 意義。 n-III-9 理解 比例關係的 意義，並能 據以觀察、 表述、計算 與解題，如 比率、比例 尺、速度、 基準量等。	N-5-10 解 題：比率與 應用。整數 相除的應 用。含「百 分率」、「 折」、「成」。	◆能解決生活 中與百分率 有關的問 題。	單元 8 比 率和百分 率 【活動 百 分率的應 用】 1. 布題：臺灣好聲音歌唱比賽，每位選手需準備 12 首歌，其 中有 25%要是臺語歌。每位選手需準備幾首臺語歌？ ● 臺語歌曲數量 = 全部歌曲數量×比率：①將百分率化成分數 來計算。 $12 \times 25\% = 12 \times \frac{25}{100} = 3$ ；②將百分率化成小數來計 算。 2. 布題：遊樂區上個月遊客數是12000人，這個月比上個月遊 客數少了四成五，這個月的遊客數是幾人？ ● 這個月比上個月遊客數少四成五，表示這個月的遊客數等於上 個月遊客數減掉上個月遊客數的45%。	觀察評量 操作評量 實作評量 口頭評量 發表評量		對未 接受 補救 教學 生安 排自 主學 習活 動
第 18 週	1	單元 9 容 積和容量	n-III-12 理解 容量、容積 和體積之間 的關係，並 做應用。	N-5-15 解 題：容積。 容量、容積 和體積間的 關係。知道 液體體積的 意義。	1. 認識體積和 容積的關 係。 2. 認識容積、 容量的關 係。	單元 9 容 積和容量 【活動1 認 識容積】 1. 布題：箱子中裝滿12盒喜餅，每盒喜餅的體積是11200立方公 分。這些喜餅的體積共是幾立方公分？ ● 容器內部所占空間的大小，也就是容器內部的體積，我們稱 為容積。計算具體的實體問題時，要區別是求「體積」，還 是求「容積」，不能把求容積和求體積混為一談。 【活動2 容 積和容量的 關係】 1. 布題：有一個正方體盒子，裡面每邊長是10公分。正方體盒	觀察評量 操作評量 實作評量 口頭評量 發表評量		

						<p>子的容積是幾立方公分？</p> <ul style="list-style-type: none"> ● 正方體盒子的容積和容量所指的空間大小相同，容積與容量 均可表示容器內部的空間大小。正方體盒子的容積和容量均 可表示正方體盒子內部的空間大小，故1公升水的體積是1000 立方公分。 <p>【活動3 不規則物體的體積】</p> <p>1. 布題：有一個正方體容器，裡面每邊長10公分，裝水高度5 公分，放入石塊完全沉入後，水上升到8公分，石塊的體積是 幾立方公分？</p> <ul style="list-style-type: none"> ● 「沉入水中的物體的體積，等於此物體所排開的水的水量， 也就是水所占空間的體積」。透過排水的方法，可以求出各 種可沉入水中，且不規則形狀物體的體積。 			對未接受補救教學生安排自主學習活動						
第 19 週	1	單元 9 容積和容量	n-III-12 理解容量、容積和體積之間的關係，並做應用。	N-5-15 解題：容積、容量、容積和體積間的關係。知道液體體積的意義。	<ol style="list-style-type: none"> 1. 了解正方體、長方體容積的求法。 2. 認識容積、容量的關係。 	<p>單元 9 容積和容量</p> <p>【活動 容量和容積的計算與生活應用】</p> <p>1. 布題：有一個有蓋的正方體鐵盒，外面的邊長都是24公分，鐵盒的厚度為2公分，這個鐵盒的容量是幾公升？</p> <ul style="list-style-type: none"> ● 計算容積和容量時，須注意題目中的邊長長度是容器外面或裡面的長度，若為外面的長度，則須扣除容器「厚度」。 ● 由計量的方法上來看：計算物體體積時，要按外部尺寸計算。計算容器容積時，由於容器有厚度，要把厚度減去，按內部尺寸計算，並注意有蓋容器與無蓋容器的容積求法。 <p>2. 布題：長水道國際標準泳池裡面的長、寬、高分別是50公尺、25公尺、2公尺。這座國際標準泳池的容積是幾立方公尺？容量是幾公升？</p> <ul style="list-style-type: none"> ● 1000公升水的體積是1立方公尺，1000公升又稱為1公秉。 	觀察評量 操作評量 實作評量 口頭評量 發表評量		對未接受補救教學生安排自主學習活動						
第 20 週	1	單元 10 長條圖和折線圖	d-III-1 報讀圓形圖，製作折線圖與圓形圖，並據以做簡單推論。	D-5-1 製作折線圖：製作生活中的折線圖。	<ol style="list-style-type: none"> 1. 能報讀較複雜的長條圖。 2. 能報讀較複雜的折線圖。 3. 能整理生活中的有序資料，繪製成折線圖。 	<p>單元 10 長條圖和折線圖</p> <p>【活動 認識折線圖及複雜折線圖】</p> <p>學童可能出現學習問題：學童不會做製作和報讀統計表補救教學活動</p> <ul style="list-style-type: none"> ● 教師指導學童製作和報讀統計表 <p>1. 教師指導學童將紀錄做成統計表。</p> <table border="1" data-bbox="1097 1189 1545 1268"> <tr> <td>正方形</td> <td>三角形</td> <td>圓形</td> </tr> <tr> <td>5</td> <td>8</td> <td>7</td> </tr> </table> <p>2. 教師指導學童報讀統計表。</p> <p>數量最少的圖形是什麼？數量最多的圖形是什麼？這三種圖形 總共有多少個？</p> <p>【活動 繪製數量長條圖及有省略符號的長條圖、折線圖】</p> <ul style="list-style-type: none"> ● 藉由日常生活情境解讀複雜折線圖，並加以比較，了解圖形所代表的意義 	正方形	三角形	圓形	5	8	7	觀察評量 操作評量 實作評量 口頭評量 發表評量		對未接受補救教學生安排自主學習活動
正方形	三角形	圓形													
5	8	7													

1. 教師布題。

下面是小志和小玲一年級到六年級身高折線圖。



▲小志和小玲一年級到六年級身高折線圖

2. 教師引導學生看折線圖回答問題。

把折線圖的資料記在下表中：

	120	124	129	136	141	146
	117	124	131	138	144	151

①小志和小玲在哪個年級時一樣高？是幾公分？

小志和小玲在二年級時一樣高，是 124 公分。

②小志的身高在相鄰的哪兩個年級之間增加最多？增加幾公分？

三年級到四年級間增加最多， $136 - 129 = 7$ ，增加 7 公分。

③小志和小玲一年級時誰比較高？三年級時誰比較高？

一年級時，小志比較高。三年級時，小玲比較高。

④從一年級到六年級，小志和小玲各長高幾公分？

小志一年級是 120 公分，六年級是 146 公分， $146 - 120 = 26$ ，小志長高 26 公分。小玲一年級是 117 公分，六年級是 151 公分， $151 - 117 = 34$ ，小玲長高 34 公分。

彰化縣南港國民小學 第一學期 五年級 課程名稱： 議題宣導

進度 (週次)	主題	節數	課程目標	核心素養 (或議題之實質內涵)	教學重點 (學習內容或討論題綱)	評量方式	備註
1-2	家庭教育(講座)	2	1. 了解孝順的意義。 2. 學習孝順的行為，並實踐於生活中。	社-E-C1 培養良好的生活習慣，理解並遵守社會規範，參與公共事務，養成社會責任感，尊重並維護自己和他人的人權，關懷自然環境與人類社會的永續發展。	教師播放網站上幾個二十四孝故事動畫，讓學童了解古時人們孝順父母的行為。	口頭回答	
3	身高體重測量	1	了解生長發育情形	健體-E-A2 具備探索身體活動與健康生活問題的思考能力，並透過體驗與實踐，處理日常生活中運動與健康的問題。	了解生長發育情形	實際操作	
4-5	性侵害犯罪防治(講座)	2	1. 知道生活中的危險情境，學會自我保護。 2. 認識安全約會的原則。 3. 認識性侵害，並破除性侵害的迷思。 4. 了解遭受性侵害後的求助方法。	性 E2 覺知身體意象對身心的影響。 性 E4 認識身體界限與尊重他人的身體自主權。 性 E5 認識性騷擾、性侵害、性霸凌的概念及其求助管道。	覺察生活環境中的潛在危機並尋求協助。 判斷影響個人及他人安全的因素並能進行改善。 評估危險情境的可能處理方法及其結果。	問答	
6	資訊教育-生生用平板	1	1. 熟悉學習載具操作及數位學習平臺之應用 1. 2. 培養善用科技及資訊探求知識與解決問題之能力。	生活-E-B1 使用適切且多元的表徵符號，表達自己的想法、與人溝通，並能同理與尊重他人想法。 生活-E-B2 運用生活中隨手可得的媒材與工具，透過各種探究事物的方法及技能，對訊息做適切的處理。	1. 日常科技產品的基本運作概念。 2. 日常科技產品的使用方法。 3. 常見網路設備、行動裝置及系統平臺之功能體驗。	問答 1. 實際操作	

7	安全教育 -交通安 全	1	<p>1.能列舉上、放學回家情境必須遵守的安全注意事項。</p> <p>2.能知悉校內的規定，於規定的時間及指定地點上、放學。 (生活)</p> <p>3.能說出自己上學方式及跟家長約定好的放學回家方式。</p> <p>4.能在教師與家長的引導之下，遵守交通規則，注意人身安全。</p> <p>5.能說出導護老師的工作是維護學童安全，並記得打招呼的禮貌。</p> <p>6.能列舉出上學情境中，搭乘汽機車和公車的安全注意事項。</p> <p>7.能說出放學時應該注意的事項。</p> <p>8.能說出並演練遇到突發事件(沒人接、陌生人、受傷)時，合宜的求助方式。</p>	<p>健體-E-A2 具備探索身體活動與健康生活問題的思考能力，並透過體驗與實踐，處理日常生活中運動與健康的問題。</p> <p>健體-E-C1 具備生活中有關運動與健康的道德知識與是非判斷能力，理解並遵守相關的道德規範，培養公民意識，關懷社會。</p> <p>生活-E-C2 與人合作：能與人友善互動，願意共同完成工作，展現尊重、溝通以及合作的技巧。</p>	Ba-I-1 上下學情境的安全須知。	2. 情境演練	
---	-------------------	---	---	--	--------------------	---------	--

8-11	劍湖山校外教學(戶外教育)	4	2. 能了解參加校外教學時應注意的安全事項。 3. 在活動中能遵從小組與團體的規定。 4. 能積極參與各項活動。	A1 身心素質與自我精進國-E-A1 B1 符號運用與溝通表達國-E-B1 C2 人際關係與團隊合作生活-E-C1	【國語】 Ab-I-1 1,000 個常用字的字形、字音和字義。 Ad-I-3 故事、童詩等。 ◎Cb-I-1 各類文本中的親屬關係、道德倫理、儀式風俗等文化內涵。 【生活】 D-I-1 自我與他人關係的認識。 E-I-1 生活習慣的養成。	3. 課堂參與 4. 口頭報告	自編
12	水域安全宣導(講座)	1	了解環境的整體性：山、河流、平原與海洋的關係。	綜-E-C1 關懷生態環境與周遭人事物，體驗服務歷程與樂趣，理解並遵守道德規範，培養公民意識。	認識海域環境，並了解其受汙染可能造成的生態問題。	口頭回答	
13	防災防震宣導(講座)	2	知道地震儀可記錄地震	社-E-C1 培養良好的生活習慣，理解並遵守社會規範，參與公共事務，養成社會責任感，尊重並維護自己和他人的人權，關懷自然環境與人類社會的永續發展。	「向大地震學習」第一集「認識地震」	口頭回答	
14-17	性別平等	4	觀察自己從小到大的變化	健體-E-A2 具備探索身體活動與健康生活問題的思考能力，並透過體驗與實踐，處理日常生活中運動與健康的問題。	了解成長過程中會經歷的身體變化，並能分析兩性在身體結構上的差異。	口頭回答	
18	特教宣導(講座)	1	了解視障者在生活上不便之處，並適時給予幫助	綜-E-C2 理解他人感受，樂於與人互動，學習尊重他人，增進人際關係，與團隊成員合作達成團體目標。	服務對象的了解與適切服務。	口頭回答	
19-20	家暴防治	2	知道遭遇家暴的正確處理方法	社-E-A2 敏覺居住地方的社會、自然與人文環境變遷，關注生活問題及其影響，並思考解決方法。	他可以尋求什麼單位幫忙呢？ ※學校、村里辦公室、社會局、警察局、婦幼隊或是撥打 113 專線。	口頭回答	

進度 (週次)	主題	節數	課程目標	核心素養 (或議題之實質內涵)	教學重點 (學習內容或討論題綱)	評量方式	備註
1-3	家庭教育 (愛的滋味)	2	了解均衡飲食的重要性。 學會自製餐點。 能透過餐點對父母表達關懷。	家 E7 表達對家庭成員的關心與情感。	藉由動手製作早餐認識均衡飲食、珍惜食物的重要性，並能向平日料理三餐的家人表達感謝。	問答 實際操作	
4	交通安全教育	1	學會遵守交通規則並落實於生活中，進而養成人人尊重路權的好習慣。	綜-E-A2 探索學習方法，培養思考能力與自律負責的態度，並透過體驗與實踐解決日常生活問題。	認識行人與車輛的互相禮讓，遵守交通規則，維護交通安全。	口頭回答	
5-7	性侵害犯罪防治(講座)	3	1. 知道生活中的危險情境，學會自我保護。 2. 認識安全約會的原則。 3. 認識性侵害，並破除性侵害的迷思。 4. 了解遭受性侵害後的求助方法。	性 E2 覺知身體意象對身心的影響。 性 E4 認識身體界限與尊重他人的身體自主權。 性 E5 認識性騷擾、性侵害、性霸凌的概念及其求助管道。	覺察生活環境中的潛在危機並尋求協助。 判斷影響個人及他人安全的因素並能進行改善。 評估危險情境的可能處理方法及其結果。	問答	
8	視力保健	1	了解生長發育情形	健體-E-A2 具備探索身體活動與健康生活問題的思考能力，並透過體驗與實踐，處理日常生活中運動與健康的問題。	了解生長發育情形	實際操作	
9-11	環境教育宣導(講座)	3	認識並了解社區環境。 透過探查活動認識社區的環境問題。 學習改善社區環境的方法並落實之。 主動並積極參與愛鄉的各項行動。	環 E1 參與戶外學習與自然體驗，覺知自然環境的美、平衡、與完整性。 環 E3 了解人與自然和諧共生，進而保護重要棲地。	透過生活經驗與實地探查發現社區環境問題，並提出合宜的改善方法。	問答 情境模擬	
12-17	性別平等	6	能了解從事校園服務學習活動無關性別。	社-E-C2 建立良好的人際互動關係，養成尊重差異、關懷他人及團隊合作的態度。	老師先幫小朋友分組，依照打掃區域的組別分組坐好，並選出主席和記錄。	實際操作	

18	家暴防治	1	知道預防和減少家暴的發生。	社-E-A2 敏覺居住地方的社會、自然與人文環境變遷，關注生活問題及其影響，並思考解決方法。	學會當遭遇家暴事件的處理技巧	口頭回答	
19	法治教育(講座)	2	能遵守法治社會中不同的責任	法 E1 認識公平。 法 E4 參與規則的制定並遵守之。	能與別人藉由討論過程，理解責任的內涵及實踐方式	口頭回答	
20	反毒宣導(講座)	1	了解正確的用藥資訊	綜-E-A1 認識個人特質，初探生涯發展，覺察生命變化歷程，激發潛能，促進身心健全發展。	認識藥物及其對身體的影響，並能正確使用。	口頭回答	