

彰化縣立原斗國民小學 112 學年度 各年級 彈性學習課程/節數規劃說明 總表

「校訂課程」：是由學校安排，以形塑學校教育願景及強化學生適性發展。彈性學習課程由學校自行規劃辦理全校性、全年級或班群學習活動，提升學生學習興趣並鼓勵適性發展，落實學校本位及特色課程。課程計畫必須列出：教學目標或核心素養、主題名稱、教學重點、評量方式、教學進度。

本校各類彈性學習課程之規劃，呼應本校風頭水尾的所在背景、以讓每個孩子發亮為課程願景，並發展地方生命力，期能提升學生學習興趣並鼓勵適性發展，落實學校本位及特色課程。

本校 全面實施 12 年國教 / 逐年實施 12 年國教，茲將彈性學習課程及節數/彈性學習節數分配表列如下：

(本表必填且必上傳，請置於「8. 各年級彈性學習課程目標 / 核心素養與學習重點、評量」各年級上傳檔案的第 1 頁)

表格列數請自行增刪

類別	年級	一年級		二年級		三年級	
	課程名稱	上學期	下學期	上學期	下學期	上學期	下學期
		節數	節數	節數	節數	節數	節數
統整性 主題/專題/議題 探究	原斗小小生活家 <small>資訊教育-生生用平板</small>	21					
	原斗幸福家庭		20				
	原斗交友秘密法寶			21			
	原斗生態保衛戰士 <small>資訊教育-生生用平板</small>				20		
	原斗一家親					21	
	走讀原斗 <small>資訊教育-生生用平板</small>						20
	原斗小將	20	20	20	20	20	20
社團活動與技藝	舞蹈律動社	21	20				

課程	語文社、創客社、自然探究社			21	20	21	20
	旅遊英語社						
其他類課程	資訊					21	20
	安全教育-交通安全	1		1		1	
	合計	63	60	63	60	84	80

遵守上述各點之原則辦理。

類別	年級	四年級		五年級		六年級	
	課程名稱	上學期	下學期	上學期	下學期	上學期	下學期
		節數	節數	節數	節數	節數	節數
統整性主題/專題/議題探究 社團活動與技藝課程	吾愛吾鄉四上資訊教育-生生用平板	21	20				
	原斗小小探險家			21			
	歡迎來我的家鄉 資訊教育-生生用平板				20		
	原斗小公民行動 資訊教育-生生用平板					21	
	畢業小書						18
	原斗小將	20	20	20	20	20	18
	語文社、創客社、自然探究社、旅遊英語社	21	20	21	20	21	18
其他類課程	補救教學數學	21	20	42	40	21	18
	補救教學國語			21	20	20	18

	安全教育-交通安全	1		1		1	
	合計	84	80	126	120	105	90

本校「推動中小學數位學習精進方案」～生生用平板 融入課程規劃如下：

年級	融入領域或校訂議題	單元名稱	節數
一	上學期 原斗小小生活家	第七週飲食小達人	1
二	下學期 原斗生態保衛戰士	第三週動物盟友聽音辨位之 聽音辨位	1
三	三下 走讀原斗	第十一週社區走透透	1
四	四上 吾愛吾鄉	第二週家鄉地名大進擊	1
五	五下歡迎來我的家鄉	第六週穿越清代	1
六	六上原斗小公民行動	第一週小小辯論家-新聞我會 讀	1

彰化縣立原斗國民中小學小部 111 學年度 校訂課程 【原斗小將(學校行事)】 彈性課程規劃

課程目標	<p>一、探索生活中人、事、物及環境的特性與變化，增進探究事理的能力，獲得學習的樂趣，展現自信。</p> <p>二、發現並嘗試解決問題，透過符號表達感受與想法，於生活中應用所學並身體力行。</p> <p>三、具備友善的人際情懷及與他人建立良好的互動關係，養成責任感及服務等團隊合作的素養。</p> <p>四、從日常中灌輸正確衛生觀念，養成良好的生活習慣。</p> <p>五、透過演講培養民主素養、法治觀念、人權理念、道德勇氣，並學會自我負責。</p> <p>六、從參與學校戶外活動中，學會人際包容、團隊合作的精神。</p>	類型	<input type="checkbox"/> 統整性主題/專題/議題探究 <input type="checkbox"/> 社團活動與技藝課程 <input checked="" type="checkbox"/> 其他類課程
設計理念	<ol style="list-style-type: none"> 1. 體會生活禮儀與團體規範的意義，並學習尊重他人、愛護生活環境及關懷生命。 2. 體察生活周遭的人事物變化，透過不同演講和生活規範，培養成有責任的公民。 3. 依據主題學習讀取資料，查取資訊，並在分組合作中以口語或資料作表達與溝通 4. 透過防災知能的學習，能有判斷狀況的能力並運用。 		
核心素養 融入議題	<p>E-A1 透過對生活事物的探索與探究，體會與感受學習的樂趣，並能主動發現問題及解決問題，持續學習。</p> <p>E-B1 表達自己的想法、與人溝通，並能同理與尊重他人想法。</p> <p>E-C1 覺察自己、他人和環境的關係，體會生活禮儀與團體規範的意義，學習尊重他人、愛護生活環境及關懷生命。</p> <p>E-A1 具備良好的生活習慣，促進身心健全發展，並認識個人特質，發展生命潛能。</p> <p>E-C1 具備個人生活道德的知識與是非判斷的能力，理解並遵守社會道德規範，培養公民意識，關懷生態環境。</p> <p>E-C2 具備理解他人感受，樂於與人互動，並與團隊成員合作之素養。</p>		
融入議題	性別平等、人權、環境、生命、能源、家庭、品德、法治、資訊、安全、防災、戶外教育		
時間	年級	六年級	
	節數	上學期 21 節，下學期 18 節	

學習重點	學習內容	<p>D-I-1 自我與他人關係的認識。 E-I-2 生活規範的實踐。 B-I-3 環境的探索與愛護。 Bb- I -2 吸菸與飲酒的危害及拒絕二手菸的方法。 Db- I -2 身體隱私與身體界線及其危害求助方法。 B-I-3 環境的探索與愛護。 Fb- I -2 兒童常見疾病的預防與照顧方法。 Gb- I -1 游泳池安全與衛生常識。 D-I-1 自我與他人關係的認識。 E-I-2 生活規範的實踐。 B-I-3 環境的探索與愛護。</p>
學習重點	學習表現	<p>1-I-2 覺察每個人均有其獨特性與長處，進而欣賞自己的優點、喜歡自己。 3-I-3 體會學習的樂趣和成就感，主動學習新的事物。 6-I-3 覺察生活中的規範與禮儀，探究其存在的意義，並願意遵守。 2c- I -1 表現尊重的團體互動行為。 3c- I -1 表現基本動作與模仿的能力。 7-I-3 覺知他人的感受，體會他人的立場及學習體諒他人，並尊重和自己不同觀點的意見。 4-I-1 利用各種生活的媒介與素材進行表現與創作，喚起豐富的想像力。 4a- I -1 能於引導下，取得適切的健康資訊並選用健康性產品與生活態度。 1-III-3 判斷聆聽內容的合理性，並分辨事實或意見。 2-III-7 與他人溝通時能尊重不同意見。 5-III-10 結合自己的特長和興趣，主動尋找閱讀材料。</p>

教學活動	方法與策略	<ol style="list-style-type: none"> 1. 能對有助於自己的人事物表達關心與感謝, 提供能力所及的幫助。 2. 將生活中有所感觸的事物, 藉由不同素材展現出來。 3. 以卡片製作的形式激發孩子創意表達其內心的想法, 從而建立起良好的互動關係。 4. 進行專題演講的學習後, 透過口頭問答或學習單方式, 評量學生的吸收程度。 5. 透過分組活動進行討論, 讓學生探究問題、尋求解決之道。
	多元評量	<p>實作、檢核表、口語評量、作品製作、行為觀察、表演、小組評量</p> <ol style="list-style-type: none"> 1. 學生能在充分學習後(打掃、手語歌、大會舞等等)後, 落實於生活及活動上的實作評量。 2. 進行專題演講的學習後, 透過口頭問答或學習單方式, 評量學生的吸收程度。 3. 藉由圖文方式, 將戶外教育和運動會後的感受想法畫出或抒寫出來。
教材		<ol style="list-style-type: none"> 1. 綜合課本、健康和體育課本、資訊媒體。 2. 藉由圖文方式, 將戶外教育和運動會後的感受抒寫出來。 3. 教學海報或手冊, 宣傳海報或教學手冊。 4. 【感恩月】相關生命教育課程教材。

上學期課程進度				
週次	單元主題名稱	單元主題內容摘要	評量方式	備註
一	始業訓練、大掃除	1. 收心操：七個好習慣(以終為始) 2. 學校期初重要行事交派及宣導 3. 教室及校園環境清理	口語評量 態度檢核 真實評量	
二	「安全教育」~防災教育宣導	火災之防範與災害發生時之應對 1. 易燃物及電器之安全使用方式 2. 滅火器及火警鈴的使用 3. 火災時的救災處理或避難	真實評量 實作評量 動態評量	
三	「安全教育」~防災教育宣導	地震與防汛 1. 地震警訊 2. 就地避難及空地避難之重點教學演練 (含各班疏散路線圖) 3. 防汛相關知識及各班疏散路線圖和安置空間	真實評量 實作評量 動態評量	
四	身高體重測量	1. 配合護理師操作身高體重測量機 2. 了解自己的體位與標準值的相關狀況	真實評量 實作評量 動態評量	
五	教師節敬師活動	1. 了解教師節的由來 2. 透過發表讓同學對師長的關懷和教導表達感恩 3. 向師長傳達謝意的活動(口說教師節快樂，贈教師卡)	真實評量 實作評量 動態評量 態度檢核	
六	班級輔導	1. 課室管理相關事務，學校行事宣導 2. 假期活動分享 3. 自由創作—才藝表演	真實評量 觀察評量	
七	運動會籌備	1. 親子競賽報名調查表及填寫各項競賽名單 2. 協助運動會場地整理或器材的準備	真實評量 實作評量 動態評量	
八	運動會預演	1. 運動會開幕流程之排練 2. 學生表演項目彩排	真實評量 實作評量 動態評量	
九	運動會預賽	1. 個人比賽項目之預賽 2. 大隊接力之練習	真實評量 動態評量	
十	運動會	1. 開幕	真實評量 實作評量 動態評量	

		<ul style="list-style-type: none"> 2. 表演活動 3. 社區及親子競賽活動 4. 團體賽 5. 頒獎及閉幕 		
十一	班級輔導	<ul style="list-style-type: none"> 1. 合作學習(繪本或 ptt 教學) 2. 學生分享與反省 3. 自由創作—才藝表演 	動態評量 觀察評量 口語評量	
十二	人權法治演講	<ul style="list-style-type: none"> 1. 欣賞、包容個別差異並尊重自己與他人的權利 2. 人權與社會責任的關係 3. 平等、正義的原則 	真實評量 口語評量	
十三	性別平等教育專題演講	無性別差異之生活態度 <ul style="list-style-type: none"> 1. 工作 2. 能力 3. 尊重與互助 改變性別角色的刻板印象，了解家庭、學校與職業的分工，不應受性別的限制，而能尊重人權並友善互助。	真實評量 態度檢核 口語評量	
十四	家庭暴力防治	認識家庭暴力 家庭暴力的種類 如何保護自己和因應	真實評量 態度檢核 口語評量	
十五	家庭教育專題演講	<ul style="list-style-type: none"> 1. 親子關懷及溝通 2. 家事分擔一起來 	真實評量 態度檢核 口語評量	
十六	健康促進專題演講	營養講座 <ul style="list-style-type: none"> 1. 日常攝取食物原則-579 * 3 多 3 少 2. 飲食紅綠燈(體重過重的隱憂/含糖飲料健康殺手) 3. 食物的彩虹色譜(紅黃白黑綠) 	口語評量 態度檢核 真實評量	
十七	班級輔導	<ul style="list-style-type: none"> 1. 班級幹部及個人負責之工作嘉勉與反省檢討 2. 七個好習慣之期勉 3. 自由創作—才藝表演 	口語評量 觀察評量 態度檢核	
十八	聖誕節感恩活動	<ul style="list-style-type: none"> 1. 聖誕節的由來 2. 聖誕節與行憲紀念日 3. 完成聖誕卡感恩內容、展示聖誕卡並票選佳作 	態度檢核 實作評量 口語評量 動態評量	

十九	聖誕節感恩活動	1. 聖誕歌曲教唱 2. 將感恩內容製成心狀或星狀組成聖誕感恩樹，布置教室 3. 與社區教會共同進行報佳音感恩活動 4. 分享教會贈送的生活智慧小卡內容	真實評量 實作評量 口語評量 動態評量	
二十	聖誕節感恩活動	1. 完成聖誕節感恩學習單 2. 分享並票選佳作	實作評量 口語評量	
二十一	期末大掃除	1. 班級教室科任教室大掃除 2. 期末資源回收及個人物件整理帶回	真實評量 實作評量	

下學期課程進度				
週次	單元主題名稱	單元主題內容摘要	評量方式	備註
一	始業式	1. 學習態度：七個好習慣之1~4 (主動積極、以終為始、要事第一 雙贏思維) 2. 學校期初重要行事交派及宣導	口語評量 觀察評量 態度檢核	
二	大掃除	1. 教室及校園環境清理 2. 簿本打包紙或相之資源回收	真實評量	
三	身高體重視力測量	1. 配合護理師操作身高體重測量機 2. 了解自己的體位與標準值的相關狀況	口語評量 觀察評量 態度檢核	
四	性侵害防治犯罪防治宣導	認識性侵害 認識自己的身體 熟人性侵害 預防和處理	口語評量 觀察評量 態度檢核 實作評量	
五	「安全教育」~防災教育宣導	火災之防範與災害發生時之應對 1. 易燃物及電器之安全使用方式 2. 滅火器及火警鈴的使用 3. 火災時的救災處理或避難地震與防汛	口語評量 觀察評量 態度檢核 實作評量	

		<ol style="list-style-type: none"> 地震警訊 就地避難及空地避難之重點教學演練 (含各班疏散路線圖) 防汛相關知識及各班疏散路線圖和安置空間 		
六	性別平等教育專題演講	尊重與互相欣賞的性別平等世界	口語評量 觀察評量 態度檢核	
七	「安全教育」~校外教學宣導	<ol style="list-style-type: none"> 學習預查參訪地點之特色 分組查詢景點特色 將景點特色作成 PPT 簡報並進行報告 安全教育 	口語評量 態度檢核 實作評量	
八	「安全教育」~校外教學宣導	<ol style="list-style-type: none"> 安全規範之宣導 參訪活動 作筆記/ 學習單 	口語評量 觀察評量 態度檢核 實作評量	
九	校外教學	各組討論參訪心得，並做口頭報告	口語評量 實作評量	
十	健康促進專題演講	反檳菸 PPT <ol style="list-style-type: none"> 介紹檳菸成癮的惡果 如何協助成癮者戒除癮害 	口語評量 觀察評量 態度檢核	
十一	感恩月活動	<ol style="list-style-type: none"> 以繪本 ppt(我媽媽)為引導，發表生活中常需感恩的對象。 做感恩冰淇淋卡草稿(配合藝文課製作感恩卡) 	口語評量 觀察評量 實作評量	
十二	感恩月活動	<ol style="list-style-type: none"> 配合藝文課感恩或歌頌母親為主題的歌曲教唱之複習 展示同學的感恩冰淇淋卡，分享感恩心得 	口語評量 觀察評量 實作評量	
十三	環境教育專題演講	節能減碳綠生活 <ol style="list-style-type: none"> 資源回收 減少不必要的資源消耗(了解電器耗電情形，減塑活動 浪費食物，減少一次性消耗品) 	觀察評量 態度檢核 實作評量	
十四	「安全教育」~校園安全宣導	<ol style="list-style-type: none"> 校園地圖介紹---廁所，校園人跡較少處，施工處， 遊樂器材之正確使用。 校園意外或事故實例介紹。 	口語評量 態度檢核 實作評量	

十五	腸病毒宣導	<ol style="list-style-type: none"> 1. 勤洗手之宣導 2. 腸病毒症狀 3. 兒童劇場**腸病毒之通報及處置 	口語評量 觀察評量	
十六	防毒教育宣導	防毒 PPT <ol style="list-style-type: none"> 1. 毒害症狀 2. 新式毒品包裝 3. 給毒管道及方式 	口語評量 觀察評量 實作評量	
十七	班級輔導	課室管理相關事務 <ol style="list-style-type: none"> 1. 遊戲安全 2. 群我關係之發展反省 3. 自由創作—才藝表演 	口語評量 觀察評量 態度檢核 真實評量	
十八	班級輔導	<ol style="list-style-type: none"> 1. 班級幹部及個人負責之工作嘉勉與反省檢討。 2. 個人及小組課業學習及生活表現積分之回饋。 3. 七個好習慣之複習與期勉 (主動積極、以終為始、要事第一 雙贏思維) 4 自由創作—才藝表演 	口語評量 觀察評量 態度檢核	

彰化縣立原斗國民中小學國小部 112 學年度 校訂課程 【六上 原斗小公民行動】彈性課程規劃

課程目標		<p>一、從辯論比賽中，培養對社會議題的敏感度，了解搜集資料的方法，理解不同意見，並能關懷生態環境。</p> <p>二、從辯論中理解他人感受和觀點，具備換位思考能力，並能與團隊成員合作組隊進行辯論比賽。</p> <p>三、從實際參觀市議會的課程，</p>	類型	<input checked="" type="checkbox"/> 統整性主題/專題/議題探究 <input type="checkbox"/> 社團活動與技藝課程 <input type="checkbox"/> 其他類課程
設計理念		體察人與社會的關係，並透過社會議題討論與行動，感受公民在社會中的選擇及責任。		
核心素養		<p>E-C1 培養公民意識，關懷生態環境。</p> <p>E-C2 具備理解他人感受，並與團隊成員合作之素養。</p>		
融入議題		【人權教育】、【品德教育】、【閱讀素養】、【法治教育】、【科技教育】、【資訊教育】、【能源教育】		
時間	年級	六年級		
	節數	每週一節，上學期 21 節		
學習重點	學習內容 (校定)	<p>一、小小辯論家：能了解辯論的內容方法和規範，並在辯論中陳述多元觀點，尊重他們想法的情意。</p> <p>二、參觀市議會：能在進行參觀市議會的活動中，了解市議會的運作及養成參與公民活動的素養。</p> <p>三、市議會模擬：在模擬中，可以養成關心社會議題，並養成多元觀點，可以參與公民活動。</p>		
	學習表現	<p>1a-III-2 舉例說明在個人生活或民主社會中對各項議題做選擇的理由及其影響。</p> <p>1b-III-1 檢視社會現象中不同的意見，分析其觀點與立場。</p> <p>1c-III-1 評論社會議題處理方案的優缺點，並提出個人的看法。</p> <p>2a-III-1 關注社會、自然、人文環境與生活方式的互動關係。</p> <p>3d-III-1 選定學習主題或社會議題，進行探究與實作。</p> <p>1-III-3 判斷聆聽內容的合理性，並分辨事實或意見。</p> <p>2-III-5 把握說話內容的主題、重要細節與結構邏輯。</p> <p>2-III-7 與他人溝通時能尊重不同意見。</p>		

教學活動	方法與策略	1. 小組討論法： 2. 實地參觀教學法 3. 創造思考教學法
	多元評量	1. 利用辯論活動的實作評量，評量學生是否可以利用資料庫蒐集資料，並整理，實際的發表及詰問辯友。 2. 利用實作評量，改變辯論正方或是反方，評量學生是否具備換為思考的能力，並能站在不同立場提出問題詢問對方。 3. 最後利用省思札記，讓學生紀錄下省思，以建立學生尊重他人意見的情意。
教材	社會課本、核能繪本、剪報電子檔、辯論書籍	

上學期課程進度				
週次	單元主題名稱	單元主題內容摘要（活動名稱、學習脈絡）	評量方式	備註
一	小小辯論家-新聞我會讀	引發（社會議題）問題意識，觀看社會新聞、閱讀新聞報導，引發問題意識。	問答	生生用平板
二	小小辯論家-資料達人	選定正方或是反方，進行資料蒐集。	實作評量	
三	小小辯論賽-資料達人	利用老師介紹的資料庫進行資料蒐集整理。	實作評量	
四	小小辯論賽-撰寫講稿	藉由蒐集到的資料進行辯論稿的撰寫	報告	
五	小小辯論賽-實際上場	利用撰寫的辯論稿，進行上台實際闡述，並請台下觀眾給予評分。	實作評量	
六	小小辯論會-提出詰問	由小組分組，針對對方的闡述，練習提出幾個疑問反問對方，並互相練習回答。	實作評量	
七	小小辯論會-詰問的技巧	注意提問的技巧和禮貌，並歸納回答時如何切合目標。	實作評量	
八	小小辯論會-三對三實際辯論	實際上場辯論會，以環境保護和開發為題，其他學生為評審。	實作評量	
九	用辯論會看市議會	老師播放市議會質詢檔案，以學到的質詢方法思考是否有提出正確詰問。	小組報告	
十	參訪市議會	進行市議會的參觀前的準備：分組報告參觀市議會的準備。	小組報告	

十一	參訪市議會	進行市議會的參觀。	實作評量	
十二	參訪市議會	進行市議會的參觀。	實作評量	
十三	參訪市議會	進行市議會的參觀。	筆記評量	
十四	市議會參訪心得	以小組分享訪視議會的心得，	簡報及作文	
十五	市議會角色討論	以議長、議員等角色討論如何分配，並進行模擬。	實作評量	
十六	市議會模擬	蒐集有興趣的主題，進行蒐集議會報告和詰問可能的內容。	實作評量	
十七	市議會模擬	蒐集有興趣的主題，進行蒐集議會報告和詰問可能的內容，並分派工作。	實作評量	
十八	市議會模擬	模擬市議會詰問的流程進行一個議題的討論。	實作評量	
十九	原斗市議會	以原斗的議題，仿照議會流程，進行公民討論和決議。	實作評量	
二十	原斗市議會	以原斗的議題，仿照議會流程，進行公民討論和決議。	實作評量	
二十一	反思紀錄	進行省思撰寫，並分享參觀的省思紀錄。	省思	

彰化縣立原斗國民中小學國小部 112 學年度 校訂課程 【六下 畢業小書】 彈性課程規劃

課程目標		<p>一、能從歷來的作業和資料中萃取改寫出回憶，並利用學習到的寫作技能編排成畢業小書內容。</p> <p>二、利用規劃、實行、修改、省思步驟進行小書專題製作，並可以面對自己的進度，利用學習到的資訊技能和搜尋資料、美術編輯，統整成自己的學習流程，產出小書。</p> <p>三、利用對小書的製作，可以省思六年來的生活和成長，對自己成長具有後設認知和感謝一路的師長。</p>	<p>類型</p> <p><input checked="" type="checkbox"/> 統整性主題/專題/議題探究</p> <p><input type="checkbox"/> 社團活動與技藝課程</p> <p><input type="checkbox"/> 其他類課程</p>
設計理念		體察學習、時間與自己的關係，並透過製作小書和創作，感受自己的成長並感謝他人的付出。	
核心素養		<p>E-A1 並認識個人特質，發展生命潛能。</p> <p>E-B2 具備科技與資訊應用的基本素養。</p> <p>E-B3 具備藝術創作與欣賞的基本素養，促進多元感官的發展，培養生活環境中的美感體驗。</p>	
融入議題		【品德教育】、【閱讀素養】、【生命教育】、【科技教育】、【資訊教育】	
時間	年級	六年級	
	節數	下學期 18 節	
學習重點	學習內容 (校定)	<p>一、 整理閱讀過往的日記、紀錄，擷取中主題式的內容並加以改寫。</p> <p>二、 利用電腦和平板等網路工具，蒐集整理並利用學習過的寫作內容，整理出主題文章。</p> <p>三、 利用資料蒐集照片篇技巧，編輯創作成完整小書作品。</p> <p>四、 對於小書進行可以看見以來的成長，並進行省思、了解自己。</p>	
	學習表現	<p>6-III-3 掌握寫作步驟，寫出表達清楚、段落分明、符合主題的作品。</p> <p>6-III-7 修改、潤飾作品內容。</p> <p>6-III-8 建立適切的寫作態度。</p> <p>III-3 能學習多元媒材與技法，表現創作主題。</p> <p>1-III-6 能學習設計思考，進行創意發想和實作。</p>	

教學活動	方法與策略	1. 小組討論法 2. 合作學習法 3. 創思教學法
	多元評量	1. 操作評量 2. 總結性評量 3. 學習檔案評量
教材	學生作品、日記、雜記、紀錄、照片、美編書籍、學長姊的小書作品	

下學期課程進度				
週次	單元主題名稱	單元主題內容摘要	評量方式	備註
一	認識畢業小書	介紹學長姊的畢業小書，從中看見編排的需要和優點，並能省思自己想要的畢業小書的風格。	發表	
二	小書編排發想	針對一到十六頁的小書進行編排發想，可以設計出十六頁設計主題。	設計草案	
三	小書外殼製作	硬殼精裝書的製作裝訂	小書裝訂的完整性	
四	小書外殼製作	硬殼精裝書的製作裝訂	小書裝訂的完整性	
五	小書外殼製作	硬殼精裝書的製作裝訂	小書裝訂的完整性	
六	撰寫回憶紀錄-1	進行作者簡介	文章完整度實際評量	
七	撰寫回憶紀錄-2	進行一到六年級師長介紹	文章完整度實際評量	
八	撰寫回憶紀錄-3	進行一到六年級自選回憶撰寫	文章完整度實際評量	
九	撰寫回憶紀錄-4	進行好友介紹及留言	文章完整度實際評量	
十	撰寫回憶紀錄-5	進行特殊活動回憶撰寫	文章完整度實際評量	
十一	撰寫回憶紀錄-6	進行校外教學回憶、班級特殊活動回憶撰寫	文章完整度實際評量	
十二	撰寫回憶紀錄-7	進行畢業旅行回憶撰寫文章	文章完整度實際評量	
十三	修改編排-1	修改文章	作品評量	
十四	修改編排-2	編排文字段落	作品評量	
十五	修改編排-3	修改文章並互相觀摩	作品評量	

十六	照片編排	加入照片符合文字說明	作品評量	
十七	美編設計 1	加入美編輯編排設計並小組討論	作品評量	
十八	展示及省思	展示自己的小書及他人的小書觀摩，省思這六年來的生活	口語及省思雜記評量	

彰化縣立 原斗 國民中小學國小部 彈性學習校訂課程- 社團課程計畫

社團名稱	語文社	教學者	未定
年 級	二~六年級	場 地	六年級教室
課程目標	一、從語文活動中學習運用恰當文字語彙介紹自己、表達自己的意見，樂於與他人互動。 二、從讀報與分享故事繪本中，提升理解能力，進而自己動手寫作，學習聽說讀寫的基本語文素養。 三、從社團自主規畫活動中，學習從混齡小組裡，溝通協調、照顧他人與團隊合作之素養。		
核心素養	E-B1 具備「聽、說、讀、寫」的基本語文素養，能以同理心應用在生活與人際溝通。 E-C2 具備理解他人，樂於與人互動，並與團隊成員合作之素養。	評量方式 (學習表現)	1. 利用語文活動的口語評量，評量學生是否可以清楚地介紹自己、正確表達自己的想法。 2. 利用實作評量，評量學生是否可以從閱讀報紙與繪本當中，寫出心得與小短文。 3. 以檔案評量為終，學生回顧在混齡社團裡，是否能達到良好的溝通與互助。

教學進度(上學期 21 節)

週次	教學重點 (學習內容)	備 註
一	1. 介紹自己：姓名、居住地、家中人數、興趣、我的夢想 2. 小組練習後上台分享	
二	1. 運用 Google，查詢自己姓名的由來 2. 摘要紀錄後串成自己的姓名小故事	
三	1. 延續上一堂課程內容 2. 小組練習後上台訴說自己的小故事	
四	1. 欣賞閩南語演說影片 2. 學習閩南語演說技巧	

	3. 做摘要記錄	
五	1. 實際分組演練後上台實練 2. 台下皆是小評審，書寫評語與講評	
六	介紹國語日報刊別、標題	
七	共同閱讀國語日報兒童版某一作者的作品，圈出句子中的形容詞、成語，分析它的使用方式	
八	以「我最喜歡的一道菜」為題目，進行寫作，需寫出菜名、該道菜的外觀(顏色、形狀)、吃起來的口感。	
九	延續上一堂課，進行寫作檢討、老師批改方式以及訂正方式的說明。	
十	介紹完整句的條件與例句練習，了解文句表達的邏輯與意義。	
十一	進行完整句的拼湊：在三張紙上分別寫出人名、地點、做什麼事。隨意拼湊成為句子以後，再加入感覺。	
十二	延續上一堂課，進行遊戲後的心得書寫，心得須寫出完整陳述：人、事、時、地、物	
十三	共讀我的守護熊故事繪本，討論故事情節與提問問題。	
十四	寫給守護熊的一封信：用書信格式的方式，寫下你想對守護熊說的事情。	
十五	1. 老師導讀象形字的條件，學生蒐集象形字之圖示與文字。 2. 學生回家準備 10 個象形字，需有圖畫與文字說明。	
十六	學生分享準備的象形字，先從圖示中猜測是什麼漢字，最後歸納其特色。	
十七	1. 老師說明指事字的條件，學生上網搜尋指事字之圖示與文字。 2. 學生回家準備 10 個指事字，需有圖畫與文字說明。	
十八	學生分享準備的指事字，先從圖案中猜測哪一個指事字，最後歸納特色。	
十九	共同討論社團小活動，事前備妥材料後此次進行巧克力火鍋。	
二十	寫下上一堂進行活動的小短文，需包含人、事、時、地、物與感受	
二十一	依據上一堂的寫作內容，學生交換檢閱，寫下同學的優點與建議。	

彰化縣立 原斗 國民中小學國小部 彈性學習校訂課程- 社團課程計畫

社團名稱	語文社	教學者	未定
年 級	二~六年級	場 地	六年級教室
課程目標	1. 從國語文競賽活動裡，學生了解各項競賽項目，從中學習不同語氣與情感，並以正確發音流利的說出語意完整的話。 2. 從故事創作以及詞語系列活動中，培養喜愛閱讀，並具備讀、寫、作的素養，激發創作的潛能 3. 從混齡教學環境中學生自主規畫活動，學習照顧個人與群體，透過實際體驗以處理日常問題。		
核心素養	E-B1具備「聽、說、讀、寫、作」的基本語文素養，能以同理心應用在生活與人際溝通。 E-A2 具備探索問題的思考能力，並透過體驗處理日常生活問題。	評量方式 (學習表現)	1. 藉由國語文競賽活動，讓學生了解競賽項目而從中學習不同語氣與情感，評量學生是否能從實作裡表現得當。 2. 利用小組討論與口頭評量，評量學生是否具備溝通意見、探索問題的思考能力，以建立良好人際關係。 3. 利用合作學習教學法，學生在混齡環境中規畫活動，評量學生是否能運用所學，處理日常問題。

教學進度(下學期 18 節)

週次	教學重點 (學習內容)	備 註
一	閱讀繪本以後，小組進行組內輪流分享，書籍交換後再閱讀。	
二	閱讀繪本，完成組內分享後，組內互選進行上台分享。評選出小小報告達人。	
三	1. 上台技巧教學：走路姿勢、眼神訓練、雙手自然擺放、手勢動作。 2. 小組練習以後上台做技巧性的練習	
四	1. 老師準備文章，學生實際上台進行國語朗讀與閩南語朗讀 2. 學生互評、老師講評	
五	1. 分組演練：國語朗讀、演說、閩語朗讀。 2. 使用錄音設備將自己的聲音錄下來。	
六	1. 老師講解字音字形之概念。 2. 學生實際練習字音字形，並分享與平時書寫的不同。	
七	以四格漫畫為導讀，解讀故事內容，小組表達出完整的故事情節。	

八	將各組的故事作連接，最後串連成全班的完整故事。	
九	老師選定題目，小組抽取題目後，以四格漫畫為主軸，自編故事情節並做成紀錄。	
十	延續上週改編故事，小組上台分享，需包含不同角色的聲調變化。	
十一	老師準備詞語或成語字牌，某一組抽取題目後，以口述方式表達讓其他組別猜出答案	
十二	學生從故事繪本中，小組討論詞語、成語、句子並記錄下來，小組之間進行猜詞語挑戰	
十三	<ol style="list-style-type: none"> 1. 學生先閱讀故事繪本，從繪本中找出詞語後互相討論詞語的意思。 2. 將詞語精簡為一個單字，按照部首的條件寫在小卡上，例：左右的部件有「何」「鏡」…。 3. 將字卡分成兩半，再作配對進行「組合成字」的遊戲。 	
十四	依據上週內容，此週進行上下部件的拆字、製作詞語小卡後進行配對遊戲，例：上下的部件有「習」「型」…。	
十五	將日常生活事物作分類，例如：服飾類、椅子類、汽車類…在一定時間內，寫下所規定的種類。	
十六	將日常生活事物的「處理方式」作分類，例如：什麼東西需要洗？什麼東西需要擦？什麼東西需要打開？在一定時間內，寫下所規定的處理方式。	
十七	依照數學的四則運算符號，在有數字的成語上，利用字形的結構，進行拆解及組合，經過加減乘除運算後，成為新的成語。	
十八	與英語社團合作，一同料理在地美食，說出其英文與中文後方可兌換。	

彰化縣立原斗國民中小學國小部第一學期 六年級數學領域（補救教學）教學計畫表 設計者：六年級團隊

其他類課程計畫

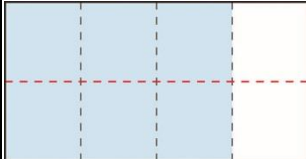
(一)實施年級：112 學年度【六】年級

(二)時數分配：每週學習節數(1)節，上學期(21)週(21)節

(四)本學期課程內涵：(請依據其他類課程架構安排分別編寫課程計畫)

項目：數學補救教學								
教學週次	主題/單元名稱	核心素養	學習目標	教學重點	節數	評量方式	教學資源	備註
一	單元1 質因數分解和短除法	數-E-A1 數-E-A2 數-E-A3 數-E-B1 數-E-C1 數-E-C2	1-1 能經驗質數和合數的意義。 1-2 能了解質和合的意義。 2-1 能了解質因數的意義。 2-2 能將一個數表現成其質因數的連乘積，並加以記錄。 2-3 能了解質因數分解的意義。 2-4 能用短除法將一個數做質因數分解。 3-1 從給定兩數，透過列出所有的公因數來探討互質的意	補救教學 單元1 質因數分解和短除法 【活動 了解質數、合數、質因數的意義】 【活動 質因數分解】 【活動 了解互質、最大公因數的意義和找法】 學童可能出現學習問題 無法找出各數的因數 補救教學活動 ●透過操作的活動探討長方形的排列並能用除法或乘法找出整數的因數 1. 教師請學童用 6 張小正方形紙卡排長方形。可以排成怎樣的長方形？ 2. 請兒童把做法用除法記下來 $6 \div 1 = 6$ $6 \div 2 = 3$ $6 \div 3 = 2$ $6 \div 6 = 1$ 3. 請兒童把做法用乘法記下來 $1 \times 6 = 6$ $2 \times 3 = 6$ $3 \times 2 = 6$ $6 \times 1 = 6$ 4. 教師透過算式向學童說明：像 $6 \div 1 = 6$ ， $6 \div 2 = 3$ ， $6 \div 3 = 2$ ， $6 \div 6 = 1$ 的算式中，1、2、3、6 都能整除 6，所以 1、2、3、6 都叫作 6 的因數。因數中，最小的是 1，最大的是本身。 5. 歸納：找某數的因數時，當找到一個因數，同時也會找到另一個因	1	觀察評量 操作評量 實作評量 口頭評量 發表評量	南一電子書	

			<p>義。</p> <p>3-2 了解最大公因數的意義，並能從所有公因數中，找出最大的公因數。</p> <p>3-3 能透過乘除計算方法找出最大公因數。</p> <p>3-4 能做質因數分解或短除法找出最大公因數。</p>	<p>數。如：$6 \div 2 = 3$，$2 \times 3 = 6$，2 和 3 都是 6 的因數。</p>				
二	單元 1 質因數分解和短除法	<p>數-E-A1</p> <p>數-E-A2</p> <p>數-E-A3</p> <p>數-E-B1</p> <p>數-E-C1</p> <p>數-E-C2</p>	<p>3-5 應用最大公因數解決生活問題。</p> <p>4-1 了解最小公倍數的意義，並能從所有公倍數中，找出最小的公倍數。</p> <p>4-2 能透過兩數的倍數關係，找出最小公倍數。</p> <p>4-3 能透過做質因數分解或短除法</p>	<p>補救教學</p> <p>單元 1 質因數分解和短除法</p> <p>【活動 最大公因數的應用】</p> <p>【活動 了解最小公倍數的意義及找法】</p> <p>【活動 最小公倍數的應用】</p> <p>學童可能出現學習問題</p> <p>只會用除法或乘法找，不用會倍數辨識</p> <p>補救教學活動</p> <p>●運用方法判別 2、5、10、3 的倍數</p> <p>1. 利用 1-100 的數字板，請學生將 2 的倍數塗上顏色後，觀察個位數。</p> <p>歸納：一個整數的個位數字是 0、2、4、6、8，這個就是 2 的倍數。</p> <p>2. 利用 1-100 的數字板，請學生將 5 的倍數塗上顏色後，觀察個位數。</p> <p>歸納：一個整數的個位數字是 0、5，就是 5 的倍數；一個整數的個位數字是 0，就是 10 的倍數。</p> <p>3. 利用 1-100 的數字板，請學生將 3 的倍數塗上顏色後，觀察。</p> <p>歸納：一個整數的各個數字的和能被 3 整除時，這個整數就能被 3 整除，也就是 3 的倍數。</p>	1	<p>觀察評量</p> <p>操作評量</p> <p>實作評量</p> <p>口頭評量</p> <p>發表評量</p>	南一電子書	

			找出最小公倍數。 4-4 應用最小公倍數解決日常生活問題。				
三	單元 2 分數的除法	數-E-A1 數-E-A2 數-E-A3 數-E-B1 數-E-C1 數-E-C2	1-1 認識最簡分數的意義是分子與分母互質。 1-2 能透過約分將分數約成最簡分數。 2-1 能在具體情境中，解決分數除以分數且為同分母的問題。 3-1 能在具體情境中，解決整數除以分數的問題。 4-1 能在具體情境中，解決分數除以分數且為異分母的問題。 4-2 能在具體情境中，解決分數除以整數的問題。	補救教學 單元 2 分數的除法 【活動 最簡分數】 【活動 分數除以分數（同分母）、整數除以分數】 【活動 分數除以分數（異分母）】 學童可能出現學習問題 對擴分、約分、等值分數之間的關係不了解 補救教學活動 ●透過等分割找出一個分數的等值分數，理解擴分的意義 1. 把一張紙平分成 4 份，塗色的部分是四分之三張，「四分之三」會和哪些分數相等？ ①把 4 份中的每份再平分成 2 小份。  $\frac{3}{4} = \frac{3 \times 2}{4 \times 2} = \frac{6}{8}$ ②把 4 份中的每份再平分成 3 小份。  $\frac{3}{4} = \frac{3 \times 3}{4 \times 3} = \frac{9}{12}$ $\frac{3}{4} \text{ 和 } \frac{6}{8} \text{ 一樣大, } \frac{3}{4} \text{ 和 } \frac{9}{12} \text{ 一樣大}$ 2. 歸納：把分子和分母同乘以一個比 1 大的整數，會得到一個和原分數相等的分數，這種方法叫作擴分。	1	觀察評量 操作評量 實作評量 口頭評量 發表評量	南一電子書

透過合併小單位找出一個分數的等值分數，理解約分的意義。

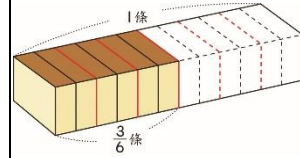
3. 一條乳酪蛋糕平分成 12 片，十二分之六條蛋糕也可說是幾條蛋糕？

① 1 條乳酪蛋糕平分成 12 片。

② $\frac{6}{12}$ 條蛋糕是幾條蛋糕？

兒童討論、發表。如：

①

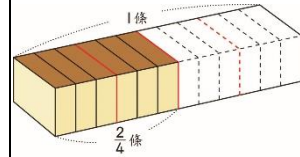


每 2 片併成 1 份，共併成 6 份，3 份是 $\frac{3}{6}$ 條。

$$\frac{6}{12} = \frac{6 \div 2}{12 \div 2} = \frac{3}{6}$$

答： $\frac{3}{6}$ 條

②



每 3 片併成 1 份，共併成 4 份，2 份是 $\frac{2}{4}$ 條。

$$\frac{6}{12} = \frac{6 \div 3}{12 \div 3} = \frac{2}{4}$$

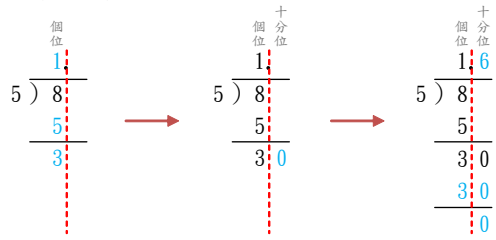
兒童討論、發表，如：

① $\frac{6}{12}$ 和 $\frac{3}{6}$ 一樣大， $\frac{6}{12}$ 和 $\frac{2}{4}$ 一樣大。

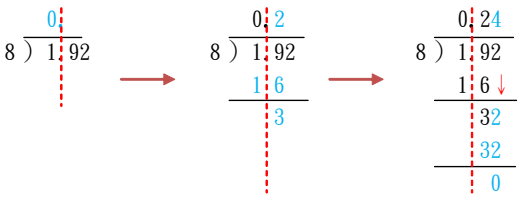
$$\textcircled{2} \frac{6}{12} = \frac{6 \div 2}{12 \div 2} = \frac{3}{6}$$

$$\frac{6}{12} = \frac{6 \div 3}{12 \div 3} = \frac{2}{4}$$

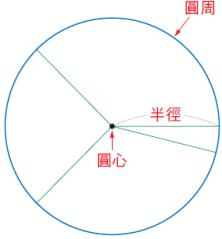
				$\frac{6}{12}$ 的分子、分母同除以比 1 大的整數，就和 $\frac{3}{6}$ 、 $\frac{2}{4}$ 一樣大。 4. 歸納：把分子和分母同除一個比 1 大的公因數，會得到一個和原分數相等的分數，這種方法叫作約分。				
四	單元 2 分數的除法	數-E-A1 數-E-A2 數-E-A3 數-E-B1 數-E-C1 數-E-C2	5-1 能在具體情境中，解決分數除以分數有餘數的問題。 6-1 能在日常生活中，解決生活中與分數除法相關的問題。 7-1 能在具體情境中，理解被除數、除數和商的關係。	補救教學 單元 2 分數的除法 【活動 有餘數的分數除法】 【活動 分數除法的應用】 【活動 被除數、除數和商的關係、練習二】 學童可能出現學習問題 分數的乘法運算問題 補救教學活動 ●透過情境布題理解分數的乘法運算問題 1. 分數乘以整數 教師布題：餓水油風暴後，楊婆婆開始自製豬油，1 瓶豬油有 $1\frac{1}{4}$ 公升，3 瓶豬油有幾公升？ $1\frac{1}{4} \times 3$ $= \frac{5}{4} \times 3 = \frac{5 \times 3}{4} = \frac{15}{4} = 3\frac{3}{4}$ 答： $3\frac{3}{4}$ 公升 2. 整數乘以分數 教師布題：紅繩長 5 公尺，藍繩的長是紅繩的 $\frac{1}{4}$ 倍，藍繩長幾公尺？ 紅繩的 $\frac{1}{4}$ 倍，是將紅繩平分成 4 份，其中的 1 份，所以藍繩長是 $5 \times \frac{1}{4} = \frac{5}{4}$ 。 $5 \times \frac{1}{4} = \frac{5}{4} = 1\frac{1}{4}$ 答： $1\frac{1}{4}$ 公尺 3. 分數乘以分數	1	觀察評量 操作評量 實作評量 口頭評量 發表評量	南一電子書	

			<p>教師布題：開心婆婆有 1 塊地。將 $\frac{1}{2}$ 塊地的 $\frac{1}{4}$ 種玉米，種玉米用了幾塊地？</p> <p>① 將每個 $\frac{1}{2}$ 塊地平分成 4 份，共分成 2×4 份，每份是 $\frac{1}{2 \times 4}$ 塊地。</p> <p>② $\frac{1}{2} \times \frac{1}{4} = \frac{1}{2 \times 4} = \frac{1}{8}$</p> <p>答：$\frac{1}{8}$ 塊地</p>			
五	單元 3 小數的除法	<p>數-E-A1 數-E-A2 數-E-A3 數-E-B1 數-E-C1 數-E-C2</p> <p>1-1 能列出除法算式，解決生活中除數是小數的除法問題。</p> <p>1-2 能理解整數除以小數的意義及計算方法。</p> <p>1-3 能解決整數除以一位小數的除法問題，並用直式算式記錄解題過程與結果。</p> <p>1-4 能解決整數除以二位小數的除法問題，並用直式算式記錄解題過程與結果。</p>	<p>補救教學 單元 3 小數的除法 【活動 整數除以一位、二位小數】 學童可能出現學習問題 整數除以整數，商的小數點位置弄錯 補救教學活動</p> <p>● 透過情境布題理解商的小數點位置</p> <p>1. 整數除以整數，商是一位小數 教師布題：老師將長 8 公分的雙面膠剪成等長的 5 段，每段是幾公分？ $8 \div 5 = (\quad)$</p>  <p>① 8 公分除以 5，在商的個位記 1，並點上小數點，餘 3 公分。 ② 3 公分換成 30 毫米，在 3 的後面補上 0。 ③ 30 毫米除以 5，在商的十分位記 6，餘數記 0。</p> <p>2. 一、二位整數除以一位整數，商是一位小數。 教師布題：雪芙買了 2 個牛肉捲餅，平分給 4 個工作人員，每個工作人員可分到幾個牛肉捲餅？ $2 \div 4 = (0.5)$</p>	1	<p>觀察評量 操作評量 實作評量 口頭評量 發表評量</p>	南一電子書

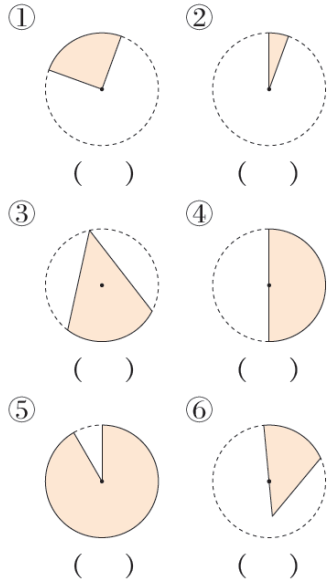
				<p>①2 除以 4 不夠除，在商的個位記 0，並點上小數點。 ②2 個 1 換成 20 個 0.1，在 2 的後面補上 0。 ③20÷4=5，在商的十分位記 5，餘數記 0。 答：0.5 個</p>			
六	單元 3 小數的除法	數-E-A1 數-E-A2 數-E-A3 數-E-B1 數-E-C1 數-E-C2	3-1 能用已知量、倍數、總量的關係，解決生活中小數除法問題。 3-2 能用已知的部分量求總量，解決生活中小數除法問題。 4-1 能瞭解除數小於 1，所得的商大於被除數的小數除法問題。 4-2 能瞭解除數等於 1，所得的商等於被除數的小數除法問題。 4-3 能瞭解除數大於 1，所得的	補救教學 單元 3 小數的除法 【活動 小數除法的應用及被除數、除數和商的關係】 學童可能出現學習問題 小數除以整數，商的小數點位置弄錯 補救教學活動 ●透過情境布題理解商的小數點位置 1. 一位小數除以一位整數 教師布題：把一瓶 0.8 公升的牛奶平分給 4 個小朋友喝，每個小朋友可以喝到幾公升？ $0.8 \div 4 = (0.2)$ 0.8 公升是 8 個 0.1 公升， $8 \div 4 = 2$ ，2 個 0.1 公升是 0.2 公升。 $\begin{array}{r} 0.2 \\ 4 \overline{) 0.8} \\ \underline{8} \\ 0 \end{array}$ 答：0.2 公升 2. 二位小數除以一位整數 教師布題：金頭腦雞精 6 罐共重 0.42 公斤，1 罐雞精重幾公斤？ $0.42 \div 6 = (0.07)$ 0.42 公斤是 42 個 0.01 公斤， $42 \div 6 = 7$ ，7 個 0.01 公斤是 0.07 公斤。	1	觀察評量 操作評量 實作評量 口頭評量 發表評量	南一電子書

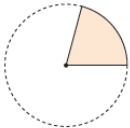
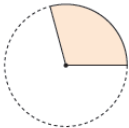
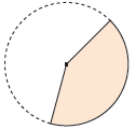
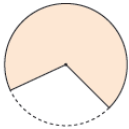
		<p>商小於被除數的小數除法問題。 4-4 透過除數與 1 之間的比較，能立即判斷商和被除數的大小關係。</p>	$\begin{array}{r} 0.07 \\ 6 \overline{) 0.42} \\ \underline{42} \\ 0 \end{array}$ <p>答：0.07 公斤</p> <p>3. 小數除以整數，商是二位小數 教師布題：8 根一樣長的吸管接起來共長 1.92 公尺，1 根吸管長幾公尺？ $1.92 \div 8 = (0.24)$</p>  <p>答：0.24 公尺</p>				
七	單元 4 比和比值	<p>數-E-A1 數-E-A2 數-E-A3 數-E-B1 數-E-C1 數-E-C2</p>	<p>4-1 能藉由相等的比中，前項與後項互質，認識最簡單整數比。 4-2 能將整數的比化為最簡單整數比。 4-3 能將小數的比化為最簡單整數比。 4-4 能將分數的比化為最簡單整數比。</p> <p>補救教學 單元 4 比和比值 【活動 最簡單整數比】 學童可能出現學習問題 不會最簡分數運算 補救教學活動 ●能透過約分將分數約成最簡分數 1. 透過情境布題對於最簡分數有所理解與認識。 教師布題：1 盒螢光棒有 30 根，十八分之三十盒螢光棒也可以說是幾盒？</p> $\frac{18}{30} = \frac{18 \div 2}{30 \div 2} = \frac{9}{15}$ $\frac{18}{30} = \frac{18 \div 3}{30 \div 3} = \frac{6}{10}$ $\frac{18}{30} = \frac{18 \div 6}{30 \div 6} = \frac{3}{5}$ <p>分子和分母同除以它們的公因數。 歸納：</p>	1	<p>觀察評量 操作評量 實作評量 口頭評量 發表評量</p>	南一電子書	

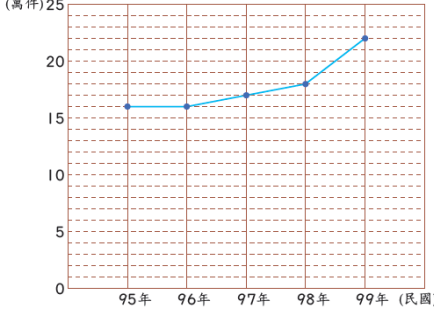
				像 $\frac{3}{5}$ 這種分子和分母互質，不能再約分的分數，叫作最簡分數。				
八	單元 4 比和 比值	數-E-A1 數-E-A2 數-E-A3 數-E-B1 數-E-C1 數-E-C2	7-1 能用相 等的比解決 生活中有關 的問題。 7-2 能應用 比率解決總 量與部分量 的問題。	補救教學 單元 4 比和比值 【活動 比的應用】 學童可能出現學習問題 不會使用比例式解題 補救教學活動 ●藉由日常生活情境，瞭解比例式的應用。 1. 教師布題： 老師買了 140 顆軟糖，全部要平分給全班同學吃，男同學和女同學的比例是 3：4，男同學一共得到幾顆軟糖？女同學一共得到幾顆軟糖？ 教師引導：男同學得到軟糖顆數對全班同得到軟糖顆數的比是多少？ 學童回答：3+4=7，所以是 3：7 教師引導：如何求出男同學一共得到的顆數？ 學童回答：假設男同學一共得到□顆 $3:7=\square:140$ $140\div 7=20$ $\square=3\times 20=60$ ，所以男同學一共得到 60 顆 教師引導：如何求出女同學一共得到的顆數？ 學童回答： $140-60=80$ ，答：80 顆 教師引導：怎麼確定你算的沒錯？ 學童回答：男同學一共得到顆數：女同學一共得到顆數 $=60:80=3:4$ ，和原布題的男女生比例一樣，所以此答無誤。	1	觀察評量 操作評量 實作評量 口頭評量 發表評量	南一電子書	
九	單元 5 圓周 率和圓面積	數-E-A1 數-E-A2 數-E-A3 數-E-B1 數-E-B3 數-E-C1 數-E-C2	1-1 能實際 測出圓的直 徑及圓周的 長度。 1-2 能理解 不論圓的大 小如何，圓 周長和直徑 的比值不 變。 1-3 能理解 不論圓的大	補救教學 單元 5 圓周率和圓面積 【活動 圓周長是直徑的幾倍】 【活動 用圓周率找圓周長和直徑】 【活動 利用方格點算出不規則面積和圓面積】 學童可能出現學習問題 對於圓的基本構成要素不清楚 補救教學活動 ●透過操作認識圓的基本構成要素 1. 請學童拿出圓形色紙並進行對摺活動。 2. 請學童觀察對折後的圓形色紙的摺線都會交會在圓的中間。(此圓的中心我們稱為圓心)	1	觀察評量 操作評量 實作評量 口頭評量 發表評量	南一電子書	

		<p>小如何，圓周長大約是直徑的 3.14 倍。</p> <p>1-4 能理解以直徑為基準時，圓周長和直徑的比值就是圓周率。</p> <p>1-5 能理解 $\text{圓周長} \div \text{直徑} = \text{圓周率}$。</p> <p>2-1 能利用圓周率，由已知圓的直徑（或半徑）求出圓周長。</p> <p>2-2 能利用圓周率，由已知圓周長求出直徑（或半徑）。</p> <p>3-1 能用點算方格的方法，估測不規則面積。</p> <p>3-2 能用點算方格的方法，估測圓的面積。</p>	<p>3. 請學童拿出筆來，沿著摺線畫上。（此條線段我們稱為直徑）。</p> <p>4. 請學童觀察這些線段都會經過圓心。</p> <p>5. 教師指導學童認識半徑（圓心到圓周上的距離）</p>  <p>6. 請學童拿出直尺量此圓的半徑和直徑，並說一說他們的關係（直徑是半徑的 2 倍）。</p>					
十	單元 5 圓周率和圓面積	數-E-A1 數-E-A2	3-3 能將圓切割成若干	補救教學 單元 5 圓周率和圓面積	1	觀察評量 操作評量	南一電子書	

	加油小站一	數-E-A3 數-E-B1 數-E-B3 數-E-C1 數-E-C2	(偶數) 等分的扇形，拼成近似平行四邊形或長方形的形狀，再藉由平行四邊形或長方形的面積公式，推出圓面積公式。 3-4 能理解圓面積公式 = 半徑 × 半徑 × 圓周率。 3-5 能利用已知圓的直徑 (或半徑) 求出圓面積。 3-6 能應用圓面積公式，算出複合式圖形的面積。 3-7 能利用圓面積公式解決生活上的相關問題。	<p>【活動 圓面積的公式】</p> <p>【活動 圓面積的應用】</p> <p>學童可能出現學習問題 不會使用圓規來畫圓 補救教學活動</p> <p>● 利用圓規和直尺畫出正確的圓</p> <p>1. 教師指導學童利用圓規畫出一個半徑 4 公分的圓。(先將圓規打開至寬度為 4 公分，將有針的一腳固定，轉動有筆的一腳畫圓)</p> <div data-bbox="734 469 1364 815"> <p>1 打開圓規，在尺上量出半徑。</p> <p>2 將有針的一腳固定，當圓心。</p> <p>3 轉動有筆的一腳，畫出圓。</p> </div> <p>2. 畫圓時應注意的事項：打開圓規，在尺上量出半徑長，將有針的一腳固定，當圓心，轉動有筆的一腳，畫出圓。畫圓時，注意不要改變圓規張開的角度。固定的點是圓心，固定的寬度是半徑，繞一圈的周界是圓周。</p>	實作評量 口頭評量 發表評量		
十一	單元 6 扇形面積	數-E-A1 數-E-A2 數-E-A3 數-E-B1 數-E-B3	1-1 運用圓周長的公式，求出扇形弧長和周長。	補救教學 單元 6 扇形面積 【活動 扇形的周長和面積】 【活動 扇形面積的應用】 學童可能出現學習問題	1 觀察評量 操作評量 實作評量 口頭評量 發表評量	南一電子書	

		數-E-C1 數-E-C2	1-2 運用圓面積的公式，求出扇形面積。 1-3 運用扇形面積的求法，求出圖形面積。	對於扇形的基本構成要素不清楚 補救教學活動 ●從具體操作中認識扇形的構成要素 1. 教師請學童拿出一個圓形色紙，在圓形色紙畫上 2 條半徑，並用剪刀剪下。 2. 對剪下的圖形命名。(圖形命名為扇形) 3. 扇形的兩個邊是由甚麼所構成？(圓的半徑) 4. 兩條半徑所為出來的圓的周長稱為甚麼？(弧長) 5. 所以構成扇形的要素？(由兩條半徑和弧) 6. 試試看：下面各圖塗色部分是扇形的在 () 裡打✓： 				
十二	單元 6 扇形面積	數-E-A1 數-E-A2 數-E-A3 數-E-B1 數-E-B3 數-E-C1 數-E-C2	2-1 能計算複合或重疊圖形的面積。	補救教學 單元 6 扇形面積 【活動 複合圖形】 學童可能出現學習問題 圓心角定義不清楚 補救教學活動 ●透過實際操作對圓心角有所認識。 1. 教師拿出一個扇子，從閉合到打開，請學童指出角度的變化。 2. 教師再藉由畫圖方式，讓學童從具體轉化成圖像。	1	觀察評量 操作評量 實作評量 口頭評量 發表評量	南一電子書	

			<p>3. 教師指出從閉合到打開所圍成的角度稱為圓心角。</p> <p>4. 請學童利用量角器量出圓心角的角度。</p> <p>5. 試試看：</p> <p>塗色扇形的圓心角各是幾度？量量看：</p> <p>①  ()</p> <p>②  ()</p> <p>③  ()</p> <p>④  ()</p> <p>● 認識 $\frac{1}{2}$ 圓、$\frac{1}{3}$ 圓、$\frac{1}{4}$ 圓、$\frac{1}{6}$ 圓……的扇形</p> <p>1. 教師拿出 $\frac{1}{2}$、$\frac{1}{3}$、$\frac{1}{4}$、$\frac{1}{6}$ 圓的扇形，問學童圓心角是幾度？</p> <p>周角是 360°，$360 \times \frac{1}{2} = 180$，$\frac{1}{2}$ 圓的扇形，圓心角是 180°。</p> <p>周角是 360°，$120 \div 360 = \frac{120}{360} = \frac{1}{3}$，圓心角 120° 的扇形是 $\frac{1}{3}$ 圓。</p> <p>周角是 360°，$360 \times \frac{1}{4} = 90$，$\frac{1}{4}$ 圓的扇形，圓心角是 90°。</p> <p>周角是 360°，$60 \div 360 = \frac{60}{360} = \frac{1}{6}$，圓心角 60° 的扇形是 $\frac{1}{6}$ 圓。</p> <p>2. 歸納：圓周角 360 度平角 180 度直角 90 度 1 個圓周角=2 個平角=4 個直角</p>				
十三	單元 7 正比	數-E-A1 數-E-A2 數-E-A3 數-E-B1 數-E-C1	1-1 能透過生活實例，察覺兩數量變化關係，進而認識正 補救教學 單元 7 正比 【活動 正比的關係圖】 學童可能出現學習問題 折線圖的認讀有困難	1	觀察評量 操作評量 實作評量 口頭評量 發表評量	南一電子書	

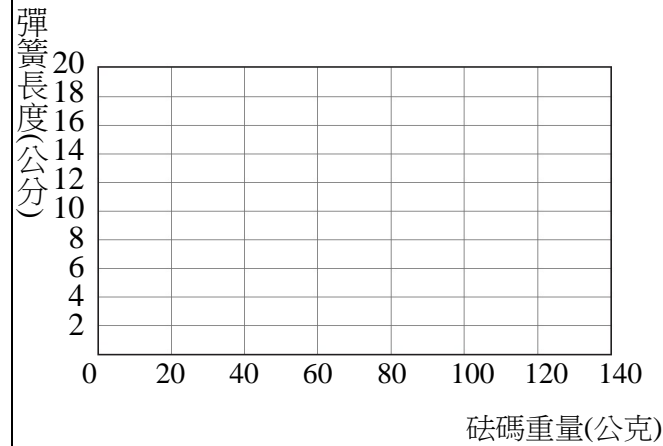
		數-E-C2	<p>比的意義。</p> <p>1-2 能透過生活實例中兩數量的對應表，了解正比的意義。</p> <p>1-3 能透過生活實例中兩數量的對應表，了解正比與非正比的關係。</p> <p>2-1 能將生活實例中兩正比關係的數量對應表，繪製成圖。</p> <p>3-1 能在正比的情境中，透過列表方式認識變數。</p> <p>3-2 能在具體情境中，應用正比關係解決生活中的問題。</p>	<p>補救教學活動</p> <p>●藉由日常生活情境，認識折線圖</p> <p>1. 認讀折線圖</p> <p>下面是民國 95 年到民國 99 年交通事故件數的統計圖。</p> <p>看折線圖回答問題：</p>  <p>▲民國 95 年到民國 99 年交通事故件數統計圖</p> <p>①縱軸每小格表示幾萬件？（於縱軸每小格表示 1 萬件。）</p> <p>②民國 97 年的交通事故有幾萬件？（民國 97 年的交通事故有 17 萬件）</p> <p>③相鄰的哪兩年之間交通事故件數增加最多？是增加幾萬件？（民國 98 到民國 99 年之間交通事故件數增加最多，民國 98 年有 18 萬件，民國 99 年有 22 萬件，$22-18=4$，增加 4 萬件。）</p> <p>④從民國 96 年到民國 99 年的交通事故件數，是逐年增加還是逐年減少？（從民國 96 年到民國 99 年的交通事故件數是逐年增加。）</p>				
十四	單元 7 正比	數-E-A1 數-E-A2 數-E-A3 數-E-B1 數-E-C1 數-E-C2	<p>2-1 能將生活實例中兩正比關係的數量對應表，繪製成圖。</p>	<p>補救教學</p> <p>單元 7 正比</p> <p>【活動 正比的關係圖】</p> <p>學童可能出現學習問題</p> <p>以為只要是左下到右上的斜直線就是正比關係圖</p> <p>補救教學活動</p> <p>●利用彈簧秤，讓學童瞭解什麼是有成正比，什麼是沒成正比的圖。</p>	1		南一電子書	

1. 教師情境布題：

一根 10 公分的彈簧掛上砝碼之後，砝碼重量對彈簧長度的關係表。

砝碼重 (公克)	20	40	60	80	100
彈簧全長 (公分)	12	14	16	18	20

(1) 根據上表完成關係圖



(2) 當掛 30 公克時，彈簧全長是幾公分？

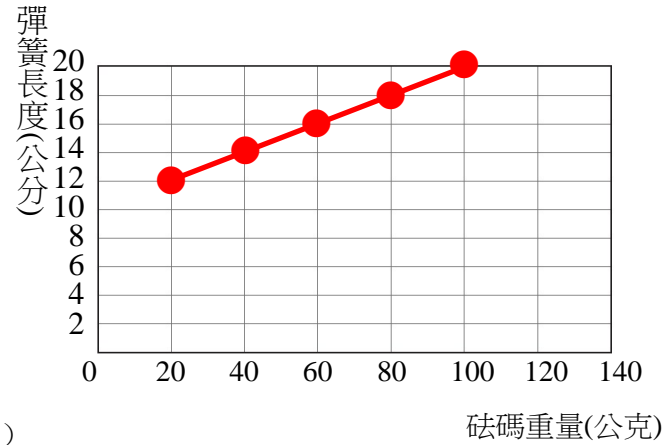
(3) 當彈簧全長是 17 公分時，是掛幾公克的砝碼？

(4) 彈簧長度對砝碼重量的比值是否固定？

(5) 用尺檢驗看看，這條線延長之後是否有通過原點？

(6) 彈簧長度對砝碼重量是否成正比？

學童回答：



- (1)
- (2) 13 公分
- (3) 70 公克
- (4) 沒有
- (5) 沒有
- (6) 沒有

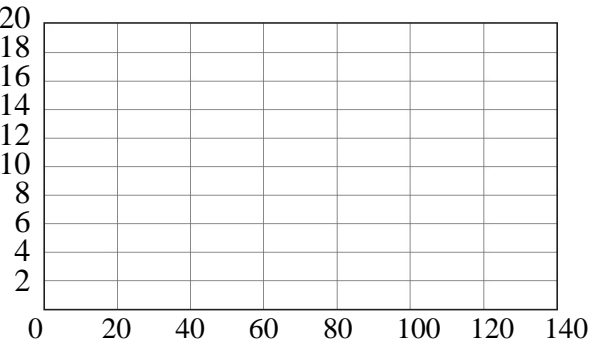
教師布題修改：

若將上題改成砝碼重量對彈簧伸長量，並做出關係表，如下表：

砝碼重 (公克)	20	40	60	80	100
彈簧伸長 量(公分)	2	4	6	8	10

- (1) 根據上表完成關係圖

彈
簧
伸
長
量
(公
分)

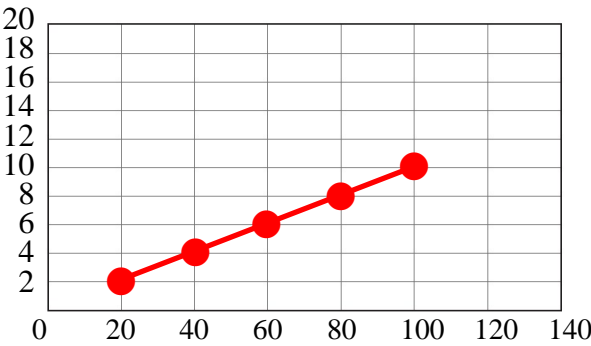


砝碼重量(公克)

- (2) 當掛 30 公克時，彈簧伸長是幾公分？
- (3) 當彈簧伸長是 7 公分時，是掛幾公克的砝碼？
- (4) 彈簧伸長量對砝碼重量的比值是否固定？
- (5) 用尺檢驗看看，這條線延長之後是否有通過原點？
- (6) 彈簧長度對砝碼重量是否成正比？

學童回答：

彈
簧
伸
長
量
(公
分)



砝碼重量(公克)

- (1)
- (2) 3 公分
- (3) 70 公克
- (4) 有
- (5) 有
- (6) 有

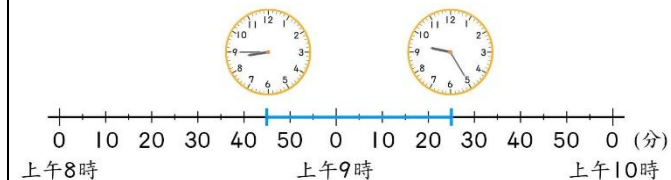
				<p>教師詢問並引導歸納： 是否左下到右上的斜直線都是正比嗎？是否成正比要怎麼判斷？ 學童回答： 不是，成正比的關係圖延長線必通過原點，且兩量的比值一定相等。</p>																						
十五	單元 8 速率	<p>數-E-A1 數-E-A2 數-E-A3 數-E-B1 數-E-C1 數-E-C2</p>	<p>1-1 能做分 和秒二階單 位的小數、 分數換算。 1-2 能做時 和分二階單 位的分數換 算。 1-3 能用小 數、分數記 錄時間，解 決有關的問 題。 2-1 能理解 「距離一定 時，使用的 時間越短， 速率越 快」。 2-2 能理解 「時間一定 時，移動的 距離越遠， 速率越 快」。 3-1 能用平 均速率的概 念描述一個 物體運動的 狀態。 3-2 能理解 速率的公</p>	<p>補救教學 單元 8 速率 【活動 分和秒、時和分二階單位的小數、分數換算】 【活動 秒速和分速】 【活動 時速】 學童可能出現學習問題 距離、時間、速度三者之間的關係混淆 補救教學活動 ●透過實際的體驗了解距離、時間、速度三者之間的關係 1. 教師帶領學童到操場進行跑步並做紀錄。 距離相同</p> <table border="1"> <thead> <tr> <th>姓名</th> <th>距離(公尺)</th> <th>時間(秒)</th> </tr> </thead> <tbody> <tr> <td></td> <td>50</td> <td></td> </tr> <tr> <td></td> <td>50</td> <td></td> </tr> </tbody> </table> <p>距離相同時，時間少速度快，時間多速度慢。 時間相同</p> <table border="1"> <thead> <tr> <th>姓名</th> <th>距離(公尺)</th> <th>時間(秒)</th> </tr> </thead> <tbody> <tr> <td></td> <td></td> <td>20</td> </tr> <tr> <td></td> <td></td> <td>20</td> </tr> </tbody> </table> <p>時間相同時，距離較遠速度快，距離較短速度慢。</p>	姓名	距離(公尺)	時間(秒)		50			50		姓名	距離(公尺)	時間(秒)			20			20	1	<p>觀察評量 操作評量 實作評量 口頭評量 發表評量</p>	南一電子書	
姓名	距離(公尺)	時間(秒)																								
	50																									
	50																									
姓名	距離(公尺)	時間(秒)																								
		20																								
		20																								

			<p>式：速率＝距離÷時間，並應用於解題。</p> <p>3-3 從活動中理解秒速、分速和時速的意義及單位。</p> <p>4-1 能透過探索與觀察，察覺「當速率固定時，距離與時間成正比」，並列出恰當的算式。</p> <p>5-1 能理解秒速、分速導出單位，並以單位角度來分析問題。</p> <p>5-2 能理解時速導出單位，並以單位角度來分析問題。</p>					
十六	單元 8 速率	<p>數-E-A1 數-E-A2 數-E-A3 數-E-B1 數-E-C1 數-E-C2</p>	<p>3-3 從活動中理解秒速、分速和時速的意義及單位。</p> <p>3-4 能做秒速、分速、</p>	<p>補救教學 單元 8 速率 【活動 秒速、分速和時速的換算】 【活動 速率的應用、練習八】 學童可能出現學習問題 未能計算從某一時刻到另一時刻，中間經過的時間 補救教學活動</p>	1	<p>觀察評量 操作評量 實作評量 口頭評量 發表評量</p>	南一電子書	

時速的換算，並應用在生活上。4-2 能利用數量關係，進行速率相關的解題，並檢驗解的合理性。

●透過情境布題來計算兩時刻之間經過的時間

1. 情境布題：美美從上午 8 時 45 分開始上數學課，到上午 9 時 25 分下課，數學課的時間有多久？



- ① 8 時 45 分是開始上數學課的時刻，9 時 25 分是下課的時刻。
- ② 後面的時刻減前面的時刻就可以算出經過的時間。
- ③

	時	分
	8	60
-	9	25
-	8	45
	40	

答：40 分

●透過情境布題來計算上午某時刻到下午某時刻經過的時間

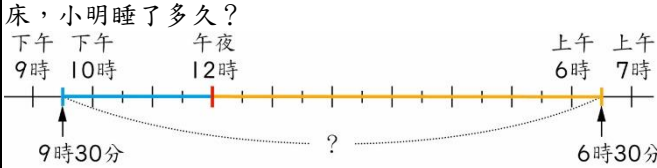
1. 情境布題：小娟搭上午 7 時 25 分的飛機到美國，預計在今天下午 6 時 15 分抵達，飛機飛行的時間是幾小時幾分？



- ① 用 12 小時制計算：
先算出上午 7 時 25 分到中午 12 時是經過 4 小時 35 分，再加上下午經過 6 小時 15 分，共是 10 小時 50 分。
 - ② 用 24 小時制計算：
下午 6 時 15 分可以換成 24 小時制的 18 時 15 分，從 7 時 25 分到 18 時 15 分，經過 10 小時 50 分。
- 答：10 小時 50 分

●透過情境布題來計算某時刻到明天某時刻經過的時間

1. 情境布題：小明下午 9 時 30 分上床睡覺，隔天上午 6 時 30 分起

			<p>床，小明睡了多久？</p>  <p>先算下午9時30分到半夜12時的睡覺時間，再加上隔天的睡覺時間。</p> <p>12時-9時30分=2時30分 2時30分+6時30分=9時</p> <table style="margin-left: auto; margin-right: auto;"> <tr> <td style="text-align: center;">時</td> <td style="text-align: center;">分</td> <td style="width: 20px;"></td> <td style="text-align: center;">時</td> <td style="text-align: center;">分</td> </tr> <tr> <td style="text-align: center;">11</td> <td style="text-align: center;">60</td> <td></td> <td style="text-align: center;">2</td> <td style="text-align: center;">30</td> </tr> <tr> <td style="text-align: center;">12</td> <td></td> <td style="text-align: center;">+</td> <td style="text-align: center;">6</td> <td style="text-align: center;">30</td> </tr> <tr> <td style="text-align: center;">— 9</td> <td style="text-align: center;">30</td> <td></td> <td style="text-align: center;">8</td> <td style="text-align: center;">60</td> </tr> <tr> <td style="text-align: center;">2</td> <td style="text-align: center;">30</td> <td></td> <td style="text-align: center;">9</td> <td style="text-align: center;">0</td> </tr> </table> <p>答：9小時</p>	時	分		時	分	11	60		2	30	12		+	6	30	— 9	30		8	60	2	30		9	0				
時	分		時	分																												
11	60		2	30																												
12		+	6	30																												
— 9	30		8	60																												
2	30		9	0																												
十七	單元9形體關係和柱體表面積	<p>數-E-A1 數-E-A2 數-E-A3 數-E-B1 數-E-C1 數-E-C2</p>	<p>1-1 能透過觀察與操作，了解長方體和正方體中，邊和邊的垂直關係。</p> <p>1-2 能透過觀察與操作，了解長方體和正方體中，邊和邊的平行關係。</p> <p>2-1 能透過觀察與操作，了解長方體和正方體中，面和</p> <p>補救教學 單元9形體關係和柱體表面積 【活動 邊和邊的垂直、平行關係】 【活動 面和面、邊和面的垂直、平行關係】 學童可能出現學習問題 對於長方體和正方體的基本構成要素不清楚 補救教學活動 ●利用頂點珠與架構棒實際操作，對正方體的基本構成要素有所認識。 1. 請學童利用頂點珠與架構棒組合成一個正方體。 2. 從組合好的形體中，找出正方體的組成要素。 正方體：8個頂點，12個邊，6個面（正方形） 每一個邊都一樣長，每一個面都一樣大 ●利用頂點珠與架構棒實際操作，對於長方體的基本構成要素有所認識。 1. 請學童利用頂點珠與架構棒組合成一個長方體。 2. 從組合好的形體中，找出長方體的組成要素。 長方體：8個頂點，12個邊，6個面 有2種組合（一組6個面都是長方形，另一組4個是長方形和2個正</p>	1	<p>觀察評量 操作評量 實作評量 口頭評量 發表評量</p>	南一電子書																										

			面的垂直關係。 2-2 能透過觀察與操作，了解長方體和正方體中，線和面的垂直關係。	方形所組成)				
十八	單元 9 形體關係和柱體表面積	數-E-A1 數-E-A2 數-E-A3 數-E-B1 數-E-C1 數-E-C2	2-3 能透過觀察與操作，了解長方體和正方體中，面和面的平行關係。 3-1 能透過觀察與操作，了解角柱面與面的垂直關係。 3-2 能透過觀察與操作，了解角錐的側面和底面沒有垂直。 4-1 了解四角柱有 2 個相等的底面和 4 個長方形的側面，利用面積公式算出四角柱的表面積。	補救教學 單元 9 形體關係和柱體表面積 【活動 柱體及錐體面和面的關係】 【活動 柱體的表面積】 學童可能出現學習問題 對於角柱、角錐和圓錐的基本構成要素不清楚 補救教學活動 ●能透過觀察與操作認識三角柱的構成要素及展開圖 1. 教師取出一個三角柱將其剪開後成為一個展開圖。 2. 請學童觀察並說出角柱的組合。 角柱的側面都是長方形，2 個底面全等 角柱的 1 個底面邊數和側面個數一樣； 全部邊數是 1 個底面邊數的 3 倍； 頂點個數是 1 個底面邊數的 2 倍 ●能透過觀察與操作認識角錐的構成要素及展開圖 1. 教師取出一個三角錐，將其剪開後成為一個展開圖。 2. 請學童觀察並說出角錐的組合 角錐都只有 1 個底面，且側面都是三角形。 角錐的面的個數 = 底面邊數 + 1 角錐的邊的個數 = 底面邊數 × 2 角錐的頂點個數 = 底面邊數 + 1 ●能透過觀察與操作認識圓錐的構成要素及展開圖 1. 教師取出一個圓錐，將其剪開後成為一個展開圖。 2. 請學童觀察並說出圓錐的組合 圓錐有 1 個底面。 圓錐有 1 個頂點	1	觀察評量 操作評量 實作評量 口頭評量 發表評量	南一電子書	

		<p>4-2 了解三角柱有 2 個相等的底面和 3 個長方形的側面，利用面積公式算出三角柱的表面積。</p> <p>4-3 了解圓柱展開後，有 2 個相等的底面和 1 個長方形的側面，利用面積公式算出圓柱的表面積。</p>				
十九	單元 10 等量公理	<p>數-E-A1 數-E-A2 數-E-A3 數-E-B1 數-E-C1 數-E-C2</p> <p>1-1 在具體情境中了解等式的意義。</p> <p>2-1 能理解等式左右同加一數時，等式仍然成立。</p> <p>2-2 能理解等式左右同減一數時，等式仍然成立。</p> <p>2-3 能理解等式左右同乘一數時，等式仍然成</p>	<p>補救教學 單元 10 等量公理 【活動 等式】 【活動 等量公理】 學童可能出現學習問題 未能依照題意用未知數來列式 補救教學活動 ●透過問題情境學會用符號來表示未知數</p> <p>1. 情境布題：情人節時，阿郎買了一束玫瑰花，裡面有 66 朵紅玫瑰，其餘是白玫瑰，全部共有 99 朵玫瑰。 假設白玫瑰有 x 朵</p> $\begin{array}{ccccccc} \text{紅玫瑰數量} & + & \text{白玫瑰數量} & = & \text{總數量} & & \\ \downarrow & & \downarrow & & \downarrow & & \\ 66 & + & x & = & 99 & & \end{array}$ <p>2. 情境布題：媽媽到菜市場買了 45 個雞蛋，在回家的路上有一些破</p>	1	<p>觀察評量 操作評量 實作評量 口頭評量 發表評量</p>	南一電子書

			<p>立。 2-4 能理解等式左右同除一數 (0 除外) 時，等式仍然成立。</p>	<p>掉了，剩下的雞蛋還有 39 個 假設破掉的雞蛋有 y 個</p> $\begin{array}{ccccc} \text{原本的雞蛋個數} & - & \text{破掉的數量} & = & \text{剩下的雞蛋數量} \\ \downarrow & & \downarrow & & \downarrow \\ 45 & - & y & = & 39 \end{array}$ <p>3. 情境布題：星光超商 1 枝冰棒賣 15 元，敬騰買了若干枝，共付了 135 元 假設敬騰買了 x 枝冰棒</p> $\begin{array}{ccccc} \text{1 枝冰棒的價錢} & \times & \text{枝數} & = & \text{總價錢} \\ \downarrow & & \downarrow & & \downarrow \\ 15 & \times & x & = & 135 \end{array}$ <p>4. 情境布題：米工廠有若干公斤的米，每 2 公斤裝成 1 盒囍米禮盒進行販售，共可以裝成 52 盒 假設米工廠有 y 公斤的米</p> $\begin{array}{ccccc} \text{全部米的重量} & \div & \text{每盒米的重量} & = & \text{總盒數} \\ \downarrow & & \downarrow & & \downarrow \\ y & \div & 2 & = & 52 \end{array}$				
<p>二十</p>	<p>單元 10 等量公理 加油小站二</p>	<p>數-E-A1 數-E-A2 數-E-A3 數-E-B1 數-E-C1 數-E-C2</p>	<p>3-1 能將情境問題用 \square 或 x、y……列成兩步驟的算式題。 3-2 能解決含未知數的算式題並驗算答案的合理性。</p>	<p>補救教學 單元 10 等量公理 【活動 等量公理的應用】 學童可能出現學習問題 無法進行含有未知數的算式，透過加減或乘除互逆，解決加減乘除等式問題。 補救教學活動 ● 透過問題情境能列出未知數算式並透過加減或乘除互逆，解決加減乘除等式問題。 1. 透過問題情境能列出加法未知數算式並做運算。 情境布題：夏美帶 1450 元到書局買了一些文具後，剩下 190 元。夏美買文具花了幾元？ 假設夏美買文具花了 x 元 $1450 - x = 190$</p>	<p>1</p>	<p>觀察評量 操作評量 實作評量 口頭評量 發表評量</p>	<p>南一電子書</p>	

			$x = 1450 - 190$ $= 1260$ 答：1260 元 2. 透過問題情境能列出減法未知數算式並做運算。 情境布題：花花今年若干歲，17 年後，她的年齡是 22 歲。花花今年幾歲？ 假設花花今年 x 歲 $x + 17 = 22$ $x = 22 - 17$ $= 22$ 答：5 歲 3. 透過問題情境能列出乘法未知數算式並做運算。 情境布題：阿信想買一張四月天演唱會看臺區的門票，他每天存 30 元，需要幾天才能存到 1800 元？ 假設阿信需要存天 $30 \times x = 1800$ $x = 1800 \div 30$ $= 60$ 答：60 天 4. 透過問題情境能列出除法未知數算式並做運算。 情境布題：一條緞帶平分成 12 段，每段長 2 公尺，這條緞帶原來有多長？ 假設緞帶長 x 公尺 $x \div 12 = 2$ $x = 2 \times 12$ $= 24$ 答：24 公尺				
二十一	總複習						

彰化縣立原斗國民中小學國小部第二學期六年級數學領域（補救教學）教學計畫表 設計者：六年級團隊

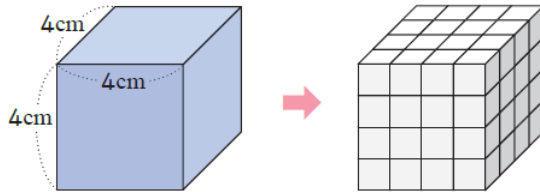
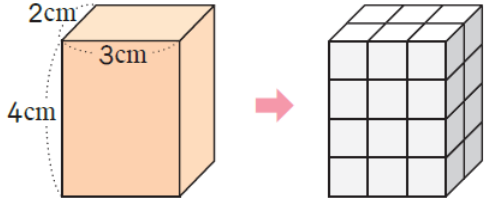
其他類課程計畫

(一)實施年級：112 學年度【六】年級

(二)時數分配：每週學習節數(1)節，下學期(18)週(18)節。

(三)本學期課程內涵：(請依據其他類課程架構安排分別編寫課程計畫)

項目：數學補救教學									
教學週次	主題/單元名稱	核心素養	學習目標	教學重點	節數	評量方式	教學資源	備註	
一	單元 1 柱體的體積	數-E-A1 數-E-A2 數-E-A3 數-E-B1 數-E-C1 數-E-C2	1-1 在生活情境中，察覺形狀、大小相同的紙片一張張堆疊整齊，會堆疊成直立柱體。 1-2 在生活情境中，察覺長方體體積＝長×寬×高＝底面積×柱高。 1-3 在生活情境中，察覺柱體體積＝底面積×柱高。(底面是平行四邊形或三角形) 1-3 在生活情境中，察覺柱體體積＝底面積×柱高。(底面是圓形) 1-4 能理解柱體體積公式以及體積的普遍單位。 2-1 能應用柱體體積公式，算出	補救教學 單元 1 柱體的體積 【活動 柱體的體積】 學童可能出現學習問題 對於柱體和錐體構成的要素不清楚 補救教學活動 ●透過立體與展開圖認識角柱的構成要素 1. 角柱都有 2 個全等的底面，且側面都是長方形。 2. 角柱面的個數＝1 個底面邊數＋2 3. 角柱邊的個數＝1 個底面邊數×3 4. 角柱頂點個數＝1 個底面邊數×2 ●透過立體與展開圖認識圓柱的構成要素 1. 圓柱有 2 個底面，底面都是圓形，且兩底面全等。 2. 圓柱的側面是曲面，角柱的側面是平面。 ●透過立體與展開圖認識角錐的構成要素 1. 角錐都只有 1 個底面，且側面都是三角形。 2. 角錐底面邊數和側面個數相同， 3. 角錐面的個數＝底面邊數＋1 4. 角錐邊的個數＝底面邊數×2 5. 角錐頂點個數＝底面邊數＋1 ●透過立體與展開圖認識圓錐的構成要素 1. 圓錐有 1 個底面。 2. 圓錐有 1 個頂點。 3. 圓錐和角錐都只有 1 個底面。 4. 圓錐的側面是曲面，角錐的側面是平面。	1	觀察評量 操作評量 實作評量 口頭評量 發表評量	南一電子書		

			柱體的體積。					
二	單元1 柱體的體積	數-E-A1 數-E-A2 數-E-A3 數-E-B1 數-E-C1 數-E-C2	2-2 能應用柱體體積公式，算出複合形體或重疊形體的體積。 2-3 能應用柱體體積公式，算出空心柱體或無蓋容器的體積。	補救教學 單元1 柱體的體積 【活動 複合形體的體積、練習一】 學童可能出現學習問題 對於正方體及長方體的體積公式不夠理解 補救教學活動 ●透過堆疊的方式，對於正方體、長方體體積公式有所認識 1. 下圖正方體的體積是幾立方公分？  $4 \times 4 \times 4 = 64$ (立方公分) 正方體的體積 = 邊長 \times 邊長 \times 邊長 2. 下圖長方形的體積是多少立方公分？  $2 \times 3 \times 4 = 24$ (立方公分) 長方體的體積 = 長 \times 寬 \times 高	1	觀察評量 操作評量 實作評量 口頭評量 發表評量	南一電子書	
三	單元2 怎樣解題 (一)	數-E-A1 數-E-A2 數-E-A3 數-E-B1 數-E-C1 數-E-C2	1-1 透過布題的討論和觀察，將問題簡化並思考解題的方法。	補救教學 第2單元 怎樣解題(一) 【活動 簡化問題】 學童可能出現學習問題 對於乘除和連除的算則容易混淆 補救教學活動 ●理解先乘再除與先除再乘的結果相同 1. 教師布題。 萬聖節是西方的傳統節日，當晚小孩會挨家挨戶喊著「不給糖就搗蛋」。 1 盒糖有 15 顆，傑克買了 7 盒糖，平分給 5 個小孩，每個小孩可以分到	1	觀察評量 操作評量 實作評量 口頭評量 發表評量	南一電子書	

			<p>幾顆？</p> <table style="border-collapse: collapse; width: 100%;"> <tr> <td style="border-right: 1px dashed black; padding-right: 10px;"> $\begin{aligned} & \textcircled{1} 15 \times 7 \div 5 \\ & = 105 \div 5 \\ & = 21 \end{aligned}$ </td> <td style="padding-left: 10px;"> $\begin{aligned} & \textcircled{2} 15 \div 5 \times 7 \\ & = 3 \times 7 \\ & = 21 \end{aligned}$ </td> </tr> </table> <p>答：21 顆 答：21 顆</p> <p>教師歸納：乘除混合的算式中，先乘再除與先除再乘的結果相同。</p> <p>●理解連除兩數時，第一個數除以後兩數之積與由左而右逐一計算的結果相同</p> <p>1. 教師布題。</p> <p>大樂天雜貨店裡有 720 個牛奶糖，每 8 個裝成 1 包，每 9 包裝成 1 袋共可裝成幾袋？</p> <table style="border-collapse: collapse; width: 100%;"> <tr> <td style="border-right: 1px dashed black; padding-right: 10px;"> $\begin{aligned} & \textcircled{1} 720 \div 8 \div 9 \\ & = 90 \div 9 \\ & = 10 \end{aligned}$ </td> <td style="padding-left: 10px;"> $\begin{aligned} & \textcircled{2} 720 \div (8 \times 9) \\ & = 720 \div 72 \\ & = 10 \end{aligned}$ </td> </tr> </table> <p>答：10 袋 答：10 袋</p> <p>教師歸納：連除的算式中，連除兩數與除以此兩數之積的結果相同。</p>	$\begin{aligned} & \textcircled{1} 15 \times 7 \div 5 \\ & = 105 \div 5 \\ & = 21 \end{aligned}$	$\begin{aligned} & \textcircled{2} 15 \div 5 \times 7 \\ & = 3 \times 7 \\ & = 21 \end{aligned}$	$\begin{aligned} & \textcircled{1} 720 \div 8 \div 9 \\ & = 90 \div 9 \\ & = 10 \end{aligned}$	$\begin{aligned} & \textcircled{2} 720 \div (8 \times 9) \\ & = 720 \div 72 \\ & = 10 \end{aligned}$				
$\begin{aligned} & \textcircled{1} 15 \times 7 \div 5 \\ & = 105 \div 5 \\ & = 21 \end{aligned}$	$\begin{aligned} & \textcircled{2} 15 \div 5 \times 7 \\ & = 3 \times 7 \\ & = 21 \end{aligned}$										
$\begin{aligned} & \textcircled{1} 720 \div 8 \div 9 \\ & = 90 \div 9 \\ & = 10 \end{aligned}$	$\begin{aligned} & \textcircled{2} 720 \div (8 \times 9) \\ & = 720 \div 72 \\ & = 10 \end{aligned}$										
四	單元 2 怎樣解題 (一)	<p>數-E-A1 數-E-A2 數-E-A3 數-E-B1 數-E-C1 數-E-C2</p>	<p>2-1 透過布題的討論和觀察，列表找規律來解決生活中的應用問題。</p> <p>2-2 透過布題的討論和觀察，從圖示或算式找規律來解決生活中的應用問題。</p>	<p>補救教學</p> <p>第 2 單元 怎樣解題(一)</p> <p>【活動 列表找規律】</p> <p>學童可能出現學習問題</p> <p>不會使用交換律、結合律、分配律等進行簡化計算</p> <p>補救教學活動</p> <p>●能運用分配律做整數四則的簡化計算</p> <p>1. 教師布題。</p> <p>1 束花有 3 朵紅花和 2 朵黃花，4 束共有幾朵花？</p> <p>方法一：$3 \times 4 + 2 \times 4 = 12 + 8 = 20$</p> <p>方法二：$(3 + 2) \times 4 = 5 \times 4 = 20$</p> <p style="text-align: right;">答：20 朵</p> <p>●能利用交換律、結合律做整數四則的簡化計算解題</p> <p>1. 教師布題。</p> <p>「$389 \times 125 \div 389 \times 8$」的答案是多少？</p> <p>2. 教師說明：乘除混合計算時，先乘再除和先除再乘的答案是一樣的。</p> <p>$389 \times 125 \div 389 \times 8$</p>	1	<p>觀察評量 操作評量 實作評量 口頭評量 發表評量</p>	南一電子書				

				$= (389 \div 389) \times 125 \times 8$ $= 1 \times 125 \times 8$ $= 1000$ <p>●能利用分配律做整數四則的簡化計算解題</p> <p>1. 教師布題。 每條手帕賣 76 元，飾品店老闆買進 99 條手帕，老闆需要付幾元？</p> <p>2. 教師說明如何利用分配律簡化問題：將 99 看成 $100 - 1$，先算 $76 \times 100 = 7600$，再減掉 $76 \times 1 = 76$ 會比較快。</p> $76 \times 99 = 76 \times (100 - 1)$ $= 76 \times 100 - 76 \times 1 = 7600 - 76 = 7524$ <p>答：7524 元</p>			
五	單元 3 基準量和比較量	數-E-A1 數-E-A2 數-E-A3 數-E-B1 數-E-C1 數-E-C2	1-1 認識基準量和比較量。 1-2 在具體情境中，找出基準量和比較量，求出比值。 1-3 在具體情境中，找出基準量和比值，求出比較量。 1-4 在具體情境中，找出比較量和比值，求出基準量。 1-5 在具體情境中，找出基準量和比較量之和。 1-6 在具體情境中，找出基準量和比較量之差。	補救教學 第 3 單元 基準量和比較量 【活動 認識基準量和比較量】 【活動 找出基準量(比較量)和比值，求出比較量(基準量)】 【活動 找出基準量和比較量之和及差】 學童可能出現學習問題 無法將問題情境列成含未知數的單步驟算式 補救教學活動 ●利用加、減、乘、除法問題情境，練習用符號表示未知數 1. 教師布題。 ①情人節時，阿郎買了一束玫瑰花，裡面有 66 朵紅玫瑰，其餘是白玫瑰，全部共有 99 朵玫瑰。 教師說明：假設白玫瑰有 x 朵 $\begin{array}{ccccc} \text{紅玫瑰數量} & + & \text{白玫瑰數量} & = & \text{總數量} \\ \downarrow & & \downarrow & & \downarrow \\ 66 & + & x & = & 99 \end{array}$ ②媽媽到菜市場買了 45 個雞蛋，在回家的路上有一些破掉了，剩下的雞蛋還有 39 個。 教師說明：假設破掉的雞蛋有 y 個 $\begin{array}{ccccc} \text{原本的雞蛋個數} & - & \text{破掉的數量} & = & \text{剩下的雞蛋數量} \\ \downarrow & & \downarrow & & \downarrow \\ 45 & - & y & = & 39 \end{array}$ ③星光超商 1 枝冰棒賣 15 元，敬騰買了若干枝，共付了 135 元。	1	觀察評量 操作評量 實作評量 口頭評量 發表評量	南一電子書

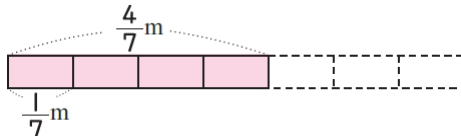
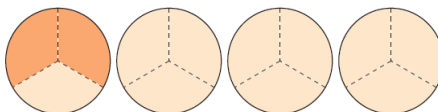
			<p>教師說明：假設購買了 x 枝冰棒</p> $\begin{array}{ccccc} \text{1 枝冰棒的價錢} & \times & \text{枝數} & = & \text{總價錢} \\ \downarrow & & \downarrow & & \downarrow \\ 15 & \times & x & = & 135 \end{array}$ <p>④ 米工廠有若干公斤的米，每 2 公斤裝成 1 盒囍米禮盒進行販售，共可以裝成 52 盒。</p> <p>教師說明：假設米工廠有 y 公斤的米</p> $\begin{array}{ccccc} \text{全部米的重量} & \div & \text{每盒米的重量} & = & \text{總盒數} \\ \downarrow & & \downarrow & & \downarrow \\ y & \div & 2 & = & 52 \end{array}$				
六	單元 3 基準量和比較量	<p>數-E-A1 數-E-A2 數-E-A3 數-E-B1 數-E-C1 數-E-C2</p>	<p>2-1 在具體情境中，運用兩量的和，求出基準量和比較量。</p> <p>2-2 在具體情境中，運用兩量的差，求出基準量和比較量。</p>	<p>補救教學 第 3 單元 基準量和比較量 【活動 兩量和及兩量差的應用、練習三】 學童可能出現學習問題 無法將問題情境用 \square 或 x、y 等符號列成單步驟算式題</p> <p>補救教學活動</p> <p>● 利用 \square 或 x、y 等符號，將問題情境列成整數單步驟被加數未知、加數未知的算式題</p> <p>1. 教師布題。</p> <p>① 樂活社區舉辦螢光夜跑，參加的男生有 60 人，女生有若干人，全部共有 115 人。參加的女生有幾人？ 教師說明：假設參加螢光夜跑的女生有 x 人 $60 + x = 115$ $x = 115 - 60 = 55$ 答：55 人</p> <p>② 逸祥買了一份套餐，並加 39 元購買麻吉熊，共付 150 元。一份套餐賣幾元？ 教師說明：假設一份套餐是 x 元 $x + 39 = 150$ $x = 150 - 39 = 111$ 答：111 元</p> <p>● 利用 \square 或 x、y 等符號，將問題情境列成整數單步驟被減數未知、減數未知的算式題</p> <p>1. 教師布題。</p>	1	<p>觀察評量 操作評量 實作評量 口頭評量 發表評量</p>	南一電子書

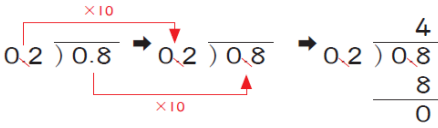
				<p>①一包釋迦餅有 28 個，元太吃掉一些後，還剩下 16 個。元太吃掉幾個釋迦餅？ 教師說明：假設元太吃掉 x 個釋迦餅 $28 - x = 16$ $x = 28 - 16 = 12$ 答：12 個</p> <p>②小明有 21 個蘋果，小明比小華少 15 個，小華有幾個蘋果？ 教師說明：假設小華有 x 個蘋果 $x - 21 = 15$ $x = 15 + 21 = 36$ 答：36 個</p>				
七	單元 4 縮圖和比例尺	<p>數-E-A1 數-E-A2 數-E-A3 數-E-B1 數-E-C1 數-E-C2</p>	<p>2-1 在具體情境中，運用兩量的和，求出基準量和比較量。 2-2 在具體情境中，運用兩量的差，求出基準量和比較量。</p>	<p>補救教學 第 3 單元 基準量和比較量 【活動 兩量和及兩量差的應用、練習三】 學童可能出現學習問題 無法將問題情境用 \square 或 x、y 等符號列成單步驟算式題 補救教學活動 ●利用 \square 或 x、y 等符號，將問題情境列成整數單步驟被乘數未知、乘數未知的算式題 1. 教師布題。 ①1 個杯子蛋糕賣 55 元，老師買了若干個，共花費 880 元。老師買了幾個杯子蛋糕？ 教師說明：假設老師買了 x 個杯子蛋糕 $55 \times x = 880$ $x = 880 \div 55 = 16$ 答：16 個 ②小新和朋友共 4 人，一起去看恐龍化石展覽，買門票共付 600 元，每張門票是幾元？ 教師說明：假設每張門票是 x 元 $x \times 4 = 600$ $x = 600 \div 4 = 150$ 答：150 元 ●利用 \square 或 x、y 等符號，將問題情境列成整數單步驟被除數未知、除數未知的算式題 1. 教師布題。 ①把 360 個蛋黃酥分裝成幾盒，每盒會有 24 個？ 教師說明：假設分裝成 x 盒</p>	1	<p>觀察評量 操作評量 實作評量 口頭評量 發表評量</p>	南一電子書	

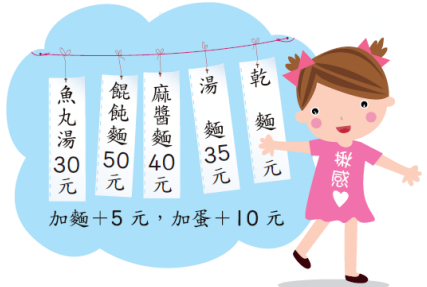

				$360 \div x = 24$ $x = 360 \div x = 15$ 答：15 盒 ②一瓶蔓越莓汁有 y 毫升，平分成 7 杯，每杯有 300 毫升。這瓶蔓越莓汁有幾毫升？ $y \div 7 = 300$ $y = 300 \times 7 = 2100$ 答：2100 毫升				
八	單元 4 縮圖和比例尺	數-E-A1 數-E-A2 數-E-A3 數-E-B1 數-E-C1 數-E-C2	1-1 能在具體情境中，透過觀察、比較察覺兩個圖形的異同。 1-2 能知道縮圖與放大圖的意義。 2-1 能找出三角形、梯形的原圖和放大圖的對應點、對應邊和對應角。 2-2 能經由實測，察覺原圖和縮圖或放大圖的每一組對應角都相等。 2-3 能透過比較，察覺原圖和縮圖或放大圖的每一組對應邊以相同的比例放大、縮小。 2-4 能知道原圖和縮圖或放大圖間的面積關係。	補救教學 第 4 單元 縮圖和比例尺 【活動 縮圖和放大圖及對應點、對應角和對應邊】 學童可能出現學習問題 不知道比的意義以及表示法和除法之間的關係 補救教學活動 ●從生活情境中認識比的意義、記法以及前項、後項 1. 教師布題。 生日派對上，敏俊負責調配綜合果汁，他覺得用 2 杯芭樂汁和 3 杯柳橙汁調配成的綜合果汁最好喝。 2. 教師要學生說說看，芭樂汁和柳橙汁的數量有什麼關係？怎麼記？ 芭樂汁和柳橙汁的數量是 2 對 3 的關係。 3. 教師歸納：2 對 3 的關係，通常記作 2：3，讀作二比三，像這樣表示數量的方式稱為「比」；「：」符號前面的數稱為前項，後面的數稱為後項。 ●在生活情境中，認識比值與除法的關係 1. 教師布題。 好樂多商店舉辦「廢電池集集樂」活動，每收集 5 個廢電池就可以換 1 個茶葉蛋。 2. 教師提問：廢電池個數對茶葉蛋個數的關係，用比怎麼表示？廢電池個數是茶葉蛋個數的幾倍？ 5：1 讀作五比一。 廢電池個數是茶葉蛋個數的 5 倍 3. 教師歸納：比的前項除以後項所得的商稱為比值。 $\text{前項} \div \text{後項} = \text{比值}$	1	觀察評量 操作評量 實作評量 口頭評量 發表評量	南一電子書	
九	單元 4 縮圖和比例尺	數-E-A1 數-E-A2	3-1 利用點數格子的方法，在方	補救教學 第 4 單元 縮圖和比例尺	1	觀察評量 操作評量	南一電子書	

	尺	數-E-A3 數-E-B1 數-E-C1 數-E-C2	格紙上繪製縮圖。 3-2 利用點數格子的方法，在方格紙上繪製放大圖。 4-1 能算出縮圖上的長度和實際長度的比值。 4-2 能從縮圖上的長度和實際長度的比值，認識比例尺。	<p>【活動 繪製縮圖和放大圖、比例尺】</p> <p>學童可能出現學習問題 不知道利用約分或擴分求得等值分數 補救教學活動</p> <p>●能藉由等值分數，認識相等的比</p> <p>1. 教師布題。 老闆娘特製的鮮奶茶，成分和用量如下表</p> <table border="1" data-bbox="730 395 1341 475"> <tr> <td>紅茶(公升)</td> <td>5</td> <td>10</td> <td>15</td> </tr> <tr> <td>鮮奶(公升)</td> <td>3</td> <td>6</td> <td>9</td> </tr> </table> <p>2. 教師提問：紅茶對鮮奶的比要怎麼記？ 5：3 或 10：6 或 15：9</p> <p>3. 教師請學生計算比值各是多少？</p> <p>① $5 \div 3 = \frac{5}{3}$ ② $10 \div 6 = \frac{10}{6}$ ③ $15 \div 9 = \frac{15}{9}$</p> <p>$\frac{5}{3}$、$\frac{10}{6}$和$\frac{15}{9}$相等嗎？</p> <p>① $\frac{10 \div 2}{6 \div 2} = \frac{5}{3}$，$\frac{15 \div 3}{9 \div 3} = \frac{5}{3}$，所以是相等的分數。</p> <p>② $\frac{5}{3}$的分母和分子同乘以2是$\frac{10}{6}$，同乘以3是$\frac{15}{9}$，所以是相等的分數。</p> <p>5. 教師歸納：像「5：3」、「10：6」、「15：9」的比值相等，這些比稱為相等的比；記作5：3=10：6=15：9。</p>	紅茶(公升)	5	10	15	鮮奶(公升)	3	6	9		實作評量 口頭評量 發表評量										
紅茶(公升)	5	10	15																					
鮮奶(公升)	3	6	9																					
+	加油小站 一	數-E-A1 數-E-A2 數-E-A3 數-E-B1 數-E-C1 數-E-C2	4-3 能藉由縮圖和比例尺，估算出實際長度或距離。 4-4 能藉由比例尺，估算出縮圖的長度或距離。	<p>補救教學</p> <p>第4單元 縮圖和比例尺</p> <p>【活動 比例尺、練習四】</p> <p>學童可能出現學習問題 不了解兩個數量變化成正比的關係 補救教學活動</p> <p>●能透過生活實例，察覺兩數量變化關係，進而認識正比的意義</p> <p>1. 教師布題。 長方體魚缸的注水時間和水深的關係如下表：</p> <table border="1" data-bbox="730 1289 1397 1369"> <tr> <td>注水時間(分鐘)</td> <td>1</td> <td>2</td> <td>3</td> <td>4</td> <td>5</td> <td>6</td> <td>7</td> </tr> <tr> <td>水深(公分)</td> <td>3</td> <td>6</td> <td>9</td> <td>12</td> <td>15</td> <td>18</td> <td>21</td> </tr> </table> <p>2. 教師提問：當注水時間變長時，水的深度會有什麼變化？ 水深變深。</p>	注水時間(分鐘)	1	2	3	4	5	6	7	水深(公分)	3	6	9	12	15	18	21	1	觀察評量 操作評量 實作評量 口頭評量 發表評量	南一電子書	
注水時間(分鐘)	1	2	3	4	5	6	7																	
水深(公分)	3	6	9	12	15	18	21																	

			<p>3. 請學生觀察，當注水時間變為原來的 2 倍、3 倍……時，水深有什麼變化？ 水深會變為原來的 2 倍、3 倍……</p> <table border="1" style="margin-left: auto; margin-right: auto;"> <tr> <td style="background-color: #fce4d6;">注水時間 (分鐘)</td> <td>1</td> <td>2</td> <td>3</td> <td>4</td> <td>5</td> <td>6</td> <td>7</td> </tr> <tr> <td style="background-color: #fce4d6;">水深 (公分)</td> <td>3</td> <td>6</td> <td>9</td> <td>12</td> <td>15</td> <td>18</td> <td>21</td> </tr> </table> <p>4. 教師歸納：像上表，當時間變為原來的 2 倍、3 倍……時，水深也變為原來的 2 倍、3 倍……這兩個量的關係稱為正比例關係，簡稱正比。</p>	注水時間 (分鐘)	1	2	3	4	5	6	7	水深 (公分)	3	6	9	12	15	18	21				
注水時間 (分鐘)	1	2	3	4	5	6	7																
水深 (公分)	3	6	9	12	15	18	21																
十一	單元 5 四則混合運算	<p>數-E-A1 數-E-A2 數-E-A3 數-E-B1 數-E-C1 數-E-C2</p>	<p>1-1 能在具體情境中，解決有關分數的連加、連減問題。</p> <p>2-1 能在具體情境中，解決有關分數的連乘、連除問題。</p> <p>2-2 能在具體情境中，解決有關分數的加減或乘除問題。</p> <p>3-1 能了解分數加、減、乘、除混合計算。</p> <p>3-2 能解決分數的四則混合多步驟問題。</p>	<p>補救教學 第 5 單元四則混合運算 【活動 分數連加、連減、連乘、連除的運算】 【活動 分數加減或乘除及四則運算】</p> <p>學童可能出現學習問題 不清楚小數乘以小數時，被乘數、乘數和積的小數位數關係</p> <p>補救教學活動</p> <p>●能用算式列出小數乘以小數倍的乘法問題</p> <p>1. 教師布題。 1 包酸梅有 100 顆，安安吃了 0.1 包，小萱吃的包數是安安的 0.1 倍，小萱吃了幾包？ $0.1 \times 0.1 = 0.01$</p> <p>2. 教師提問：算式中，被乘數是幾位小數？乘數是幾位小數？積是幾位小數？ 被乘數是 1 位小數，乘數也是 1 位小數，積是 2 位小數。</p> <p>3. 教師歸納：小數乘以小數時，積的小數位數與被乘數和乘數的小數位數合起來一樣多。</p> <p>●從小數乘法了解被乘數、乘數和積間的關係</p> <p>1. 教師布題。 1 瓶沙拉油重 1.2 公斤，同樣的沙拉油 0.6 瓶、1 瓶和 1.8 瓶各重幾公斤？把做法記下來。 $1.2 \times 0.6 = 0.72$ $1.2 \times 1 = 1.2$ $1.2 \times 1.8 = 2.16$</p>	1	觀察評量 操作評量 實作評量 口頭評量 發表評量	南一電子書																

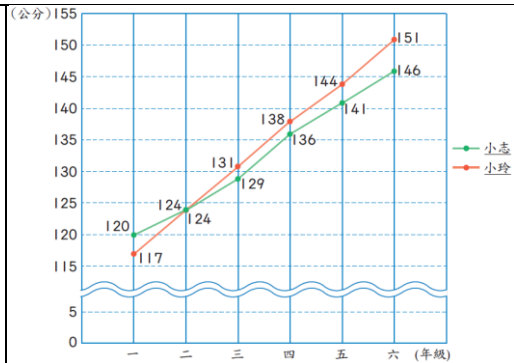
				<p>2. 教師請學生從算式中觀察被乘數、乘數和積的關係。</p> <p>被乘數相同時，乘數小於1，積小於被乘數。 被乘數相同時，乘數等於1，積等於被乘數。 被乘數相同時，乘數大於1，積大於被乘數。</p>				
十二	單元5 四則混合運算	<p>數-E-A1 數-E-A2 數-E-A3 數-E-B1 數-E-C1 數-E-C2</p>	<p>4-1 能在具體情境中，解決有關小數的連減、連加問題。</p> <p>4-2 能在具體情境中，解決有關小數的加減問題。</p> <p>5-1 能在具體情境中，解決有關小數的連乘、連除問題。</p> <p>5-2 能在具體情境中，解決有關小數的加減或乘除問題。</p> <p>6-1 能了解小數加、減、乘、除混合計算。</p> <p>6-2 能解決小數的四則混合多步驟問題。</p> <p>7-1 能了解分數和小數混合計算，先將小數換為分數才計算。</p> <p>7-2 能解決分數和小數的加、減、乘、除混合多步驟問題。</p>	<p>補救教學</p> <p>第5單元四則混合運算</p> <p>【活動 小數四則的運算及分數和小數的混合計算】</p> <p>學童可能出現學習問題</p> <p>分數除法運算問題</p> <p>補救教學活動</p> <p>●在具體情境中，解決分數除以分數的問題</p> <p>1. 教師布題。</p> <p>一條長$\frac{4}{7}$公尺的緞帶，每$\frac{1}{7}$公尺剪成1段，共可剪成幾段？</p>  <p>2. 教師說明：$\frac{4}{7}$公尺是4個$\frac{1}{7}$公尺，$\frac{1}{7}$公尺是1個$\frac{1}{7}$公尺，4除以1是4。</p> $\frac{4}{7} \div \frac{1}{7} = 4 \div 1 = 4$ <p>答：4段</p> <p>3. 教師歸納：同分母分數相除，只要將分子除以分子即可。</p> <p>●在具體情境中，解決整數除以分數的問題</p> <p>1. 教師布題。</p> <p>有4張一樣大的蔥油餅，要分給小朋友。</p> <p>每個小朋友分到$\frac{2}{3}$張，共可分給幾個小朋友？</p>  <p>2. 教師說明：1張蔥油餅是$\frac{3}{3}$張，4張是$\frac{12}{3}$張，每個小朋友分到$\frac{2}{3}$</p>	1	<p>觀察評量 操作評量 實作評量 口頭評量 發表評量</p>	南一電子書	

				張，可以分給 6 個小朋友。 $4 \div \frac{2}{3} = \frac{12}{3} \div \frac{2}{3} = 12 \div 2 = 6$ 答：6 個小朋友				
十三	單元 6 怎樣解題 (二)	數-E-A1 數-E-A2 數-E-A3 數-E-B1 數-E-C1 數-E-C2	7-3 能利用分配律，簡化分數和小數的四則運算問題。	補救教學 第 5 單元 四則混合運算 【活動 簡化計算、練習五】 學童可能出現學習問題 小數除法運算問題 補救教學活動 ●能解決小數除以小數商是小數的除法問題並做驗算 1. 教師布題。 0.8 公升的草莓優酪乳，每 0.2 公升裝成 1 杯，共可以裝成幾杯？ 2. 教師說明： ① 0.8 公升是 8 個 0.1 公升，0.2 公升是 2 個 0.1 公升。8 個 0.1 公升除以 2 個 0.1 公升，可以看成 8 除以 2 得商 4。 ② 除數 0.2 看成整數要乘以 10 是 2，被除數 0.8 也要乘以 10 是 8。0.8 除以 0.2，可以看成 8 除以 2 得商 4。 ③ 除數看成整數要乘以 10 倍。所以，被除數和除數的小數點都要向右移 1 位。 直式記成：  答：4 杯 3. 教師提問：要如何驗算？ $0.2 \times 4 = 0.8$	1	觀察評量 操作評量 實作評量 口頭評量 發表評量	南一電子書	
十四	單元 6 怎樣解題 (二)	數-E-A1 數-E-A2 數-E-A3 數-E-B1 數-E-C1 數-E-C2	1-1 透過布題的討論和觀察，解決生活中常用的數量關係問題。	補救教學 第 6 單元 怎樣解題(二) 【活動 平均問題】 學童可能出現學習問題 不理解問題情境與未知數符號之間的關係 補救教學活動 ●能用符號表示未知數並能將問題情境列成含未知數的整數加減單步驟算式題 1. 教師布題。	1		南一電子書	

			<p>米卡紗買了一碗乾麵並加蛋，共要付幾元？用 x 表示乾麵的價錢。</p>  <p>2. 教師說明：用 x 表示乾麵的價錢，一碗乾麵並加蛋，共要付 $x+10$ 元。</p> <p>3. 教師歸納：我們不知道乾麵幾元時，乾麵的價錢就是未知數。我們可以用 \triangle、\square、$()$、x、y、甲、乙等符號，來表示問題中的未知數。數學上習慣用 x、y 來表示未知數。</p> <p>●能用符號表示未知數並能將問題情境列成含未知數的整數乘除單步驟算式題</p> <p>1. 教師布題。</p> <p>1 盒泡芙有若干個，希蒂買了 4 盒，共有 28 個泡芙。</p> <p>2. 教師說明並列式：假設 1 盒泡芙有 x 個，$x \times 4 = 28$</p>				
十五	單元 7 統計圖表	<p>數-E-A1 數-E-A2 數-E-A3 數-E-B1 數-E-C1 數-E-C2</p>	<p>1-1 透過布題的討論和觀察，解決生活中常用的數量關係問題。</p> <p>2-1 透過布題的討論和觀察，使用列表找規律的方法解決生活中的應用問題。</p> <p>補救教學 第 6 單元 怎樣解題(二) 【活動 年齡問題、雞兔問題】 學童可能出現學習問題 無法找出數形規律並簡化問題 補救教學活動 ●透過布題的討論和觀察，將問題簡化並思考解題的方法</p> <p>1. 教師布題。</p> <p>參加金馬獎的明星們盛裝打扮走在紅地毯上，紅地毯的一旁擺了 80 個花籃，花籃和花籃的間隔是 50 公分，從第 54 個花籃到第 77 個花籃的距離有幾公分？</p> <p>2. 教師引導學生簡化問題。</p> <p>①從第 1 個花籃到第 3 個花籃的距離有幾公分？</p> 	1	<p>觀察評量 操作評量 實作評量 口頭評量 發表評量</p>	南一電子書	

			<p>間隔數：$3-1=2$ 距離：$50\times 2=100$ 答：100 公分</p> <p>②從第 1 個花籃到第 5 個花籃的距離有幾公分？</p>  <p>間隔數：$5-1=4$ 距離：$50\times 4=200$ 答：200 公分</p> <p>③從第 5 個花籃到第 10 個花籃的距離有幾公分？</p>  <p>間隔數：$10-5=5$ 距離：$50\times 5=250$ 答：250 公分</p> <p>3. 教師說明找出規律與原則。 間隔數比花籃數少 1 距離 = 間距 \times 間隔數</p>				
十六	單元 7 統計圖表	數-E-A1 數-E-A2 數-E-A3 數-E-B1 數-E-C1 數-E-C2	補救教學 第 6 單元 怎樣解題(二) 【活動 雞兔問題、追趕問題、流水問題、練習六】 學童可能出現學習問題 無法找出數形規律 補救教學活動 ●透過列表找規律 1. 教師布題。 跨年晚會的舞臺背景，用 LED 燈管排出相連的正三角形，如下圖。如果要排出 33 個相連的正三角形，共需要幾根燈管？  <p>2. 教師引導學生看圖完成下面的表格。</p>	1	觀察評量 操作評量 實作評量 口頭評量 發表評量	南一電子書	

				<table border="1" style="margin-bottom: 10px;"> <tr> <td>正三角形的個數(個)</td> <td>1</td> <td>2</td> <td>3</td> <td>4</td> </tr> <tr> <td>燈管的數量(根)</td> <td>3</td> <td>5</td> <td></td> <td></td> </tr> </table> <p style="text-align: center;"> </p> <p>3. 教師請學生說明，從上表的資料，發現了什麼？ 每多排 1 個正三角形，就需增加 2 根燈管。</p> <table border="1" style="margin-bottom: 10px;"> <tr> <td>正三角形的個數(個)</td> <td>1</td> <td>2</td> <td>3</td> <td>4</td> </tr> <tr> <td>燈管的數量(根)</td> <td>3</td> <td>5</td> <td>7</td> <td>9</td> </tr> </table> <p style="text-align: center;"> </p> <p>4. 教師再回到原問題引導學生：你是怎麼算的？把做法用算式記下來。 第 1 個正三角形是用 3 根燈管排成的，每多排 1 個正三角形需增加 2 根燈管，共增加 $(33-1)$ 個正三角形。 $3+2\times(33-1)=67$ 答：67 根</p> <p>5. 教師提問：想想看，還有其他的做法嗎？ ① $33\times(3-1)+1=67$ 答：67 根 ② $3\times 33-(33-1)=67$ 答：67 根</p>	正三角形的個數(個)	1	2	3	4	燈管的數量(根)	3	5			正三角形的個數(個)	1	2	3	4	燈管的數量(根)	3	5	7	9				
正三角形的個數(個)	1	2	3	4																								
燈管的數量(根)	3	5																										
正三角形的個數(個)	1	2	3	4																								
燈管的數量(根)	3	5	7	9																								
十七	加油小站 二	數-E-A1 數-E-A2 數-E-A3 數-E-B1 數-E-C1 數-E-C2	1-1 能將統計表資料整理並繪製成數量長條圖。 1-2 能將統計資料應用省略符號整理成長條圖。 2-1 能將統計表資料整理並繪製成折線圖。 2-2 能將統計資料應用省略符號整理成折線圖。	補救教學 第 7 單元 統計圖表 【活動 繪製數量長條圖及有省略符號的長條圖、折線圖】 學童可能出現學習問題 學童不會報讀複雜折線圖 補救教學活動 ● 藉由日常生活情境解讀複雜折線圖，並加以比較，了解圖形所代表的意義 1. 教師布題。 下面是小志和小玲一年級到六年級身高折線圖。	1	觀察評量 操作評量 實作評量 口頭評量 發表評量	南一電子書																					



▲小志和小玲一年級到六年級身高折線圖

2. 教師引導學生看折線圖回答問題。

把折線圖的資料記在下表中：

年 級	一	二	三	四	五	六
小志身高(公)	120	124	129	136	141	146
小玲身高(公)	117	124	131	138	144	151

①小志和小玲在哪個年級時一樣高？是幾公分？

小志和小玲在二年級時一樣高，是124公分。

②小志的身高在相鄰的哪兩個年級之間增加最多？增加幾公分？

三年級到四年級間增加最多， $136 - 129 = 7$ ，增加7公分。

③小志和小玲一年級時誰比較高？三年級時誰比較高？

一年級時，小志比較高。三年級時，小玲比較高。

④從一年級到六年級，小志和小玲各長高幾公分？

小志一年級是120公分，六年級是146公分， $146 - 120 = 26$ ，小志長高26公分。小玲一年級是117公分，六年級是151公分， $151 - 117 = 34$ ，小玲長高34公分。

十八

數學博覽會
畢業典禮

數-E-A1
數-E-A2
數-E-A3
數-E-B1
數-E-C1
數-E-C2

5-1 能解決繪製圓形圖時，百分率不足100%的問題。
5-2 能解決繪製圓形圖時，百分率大於100%的問題。

補救教學

第7單元 統計圖表

【活動 解決圓形圖相關的問題、練習七】

學童可能出現學習問題

無法理解百分率的意義及其和分數、小數間的關係

補救教學活動

●由生活情境中的問題知道百分率的表示方法

1. 教師利用生活情境布題讓學童認識百分率。

請學童看蔬菜飲料和巧克力的圖示說明。

1

觀察評量
操作評量
實作評量
口頭評量
發表評量

南一電子書



2. 教師提問：上面圖示中 40% 和 70% 各表示什麼？
 3. 教師歸納：40% 和 70% 叫作百分率，是生活中比率常用的表示方法。

「% 是百分率的符號， $1\% = \frac{1}{100} = 0.01$ 。40% 表示將全部平分成 100 份，其中的 40 份就是 40%，讀作百分之四十。」

● 學會百分率與分數、小數的換算問題

1. 教師布題引導學生透過計算的方式進行百分率與分數、小數的換算。

① 獅子棒球隊的打擊率是 32%，用小數表示是多少？

方法 1： $1\% = \frac{1}{100}$ ， $32\% = \frac{32}{100} = 0.32$ ，所以 $32\% = 0.32$ 。

方法 2： $1\% = 0.01$ ，32% 是 32 個 0.01 是 0.32，所以 $32\% = 0.32$

答：0.32

② 新一國小科學班的錄取人數占報名人數的 0.9，用百分率表示是多少？

方法 1： $0.9 = \frac{9}{10} = \frac{9 \times 10}{10 \times 10} = \frac{90}{100}$ ，因 $\frac{1}{100} = 1\%$ ， $\frac{90}{100} = 90\%$ ，所以

$0.9 = 90\%$

方法 2：0.9 是 90 個 0.01， $0.01 = 1\%$ ，90 個 0.01 是 90%，所以 $0.9 = 90\%$

答：90%

彰化縣立原斗國民中小學國小部 第一學期 六年級【國語補救教學】課程計畫

一、本領域每週學習節數 1 節，本學期共 (21) 節

二、本學期課程內涵：本學期課程內涵：

教學期程	能力指標 (含重大議題)	教學目標	主題或單元活動內容	節數	使用教材	評量方式	備註
第一週	<p>1-3-1 能運用注音符號，理解字詞音義，提升閱讀效能。</p> <p>2-3-2-2 能在聆聽不同媒材時，從中獲取有用的資訊。</p> <p>3-3-4-1 能即席演說，提出自己的見解與經驗。</p> <p>4-3-1 能認識常用國字 2,200-2,700 字。</p> <p>5-3-3-1 能了解文章的主旨、取材及結構。</p> <p>6-3-4-2 能配合學校活動，練習寫作應用文 (如：通知、公告、讀書心得、參觀報告、會議紀錄、生活公約、短篇演講稿等)。</p> <p>【人權教育】</p> <p>1-3-4 了解世界上不同的群體、文化和國家，能尊重欣賞其差異。</p>	<p>1. 能利用注音輸入的方法，查詢本課字詞的音義，學習讀寫本課新詞、生字。</p> <p>2. 專心聆聽同學的報告，分享他人如何傳遞愛，表達對人的讚賞與關心。</p> <p>3. 從報章上收集資料，或用經驗分享的方式，分享自己關於「傳遞愛」的相關經驗。</p> <p>4. 熟練本課生字詞語，分辨本課詞語的用法，並能正確的運用。</p> <p>5. 能閱讀課文，理解課文的深意，並主動與勵志溫暖、傳遞關愛有關的文章。</p> <p>6. 口述神奇的藍絲帶，能說出課文中，藍絲帶頒發是誰發起的、目的是什麼、造成怎樣的影響。</p> <p>7. 能寫出自己要把藍絲帶頒發給誰，並且寫下對他人的鼓勵與讚美。</p>	<p>補救教學</p> <p>【聽與說】教師針對學生的程度，進行聽寫複習小考。</p> <p>【閱讀】蒐集與傳遞愛、分享愛有關的文章或書籍，了解傳遞愛的重要性。</p> <p>【寫字】教師或學生提出句子，並熟讀句子。教師或學生從句子中提出詞語，並以動作表演、說明及圖示的方式，認識詞語的意義。</p> <p>【作文】練習運用適當的四字詞語，並且熟悉本課的句型短語，能運用在作文或說話中。</p>	1	<p>康軒版國語 6 上教材 「一、神奇的藍絲帶」</p> <p>康軒版教具 國語 6 上電子教科書</p>	<p>1. 實作評量 (朗讀)</p> <p>2. 實作評量 (發表)</p> <p>3. 實作評量 (習作)</p> <p>4. 習作評量</p> <p>5. 口頭評量</p> <p>6. 分組報告</p> <p>7. 參與討論</p>	

教學期程	能力指標 (含重大議題)	教學目標	主題或單元活動內容	節數	使用教材	評量方式	備註
第二週	1-3-3 能運用注音符號，擴充自學能力，提升語文學習效能。 2-3-2-3 能在聆聽過程中，以表情或肢體動作適切回應。 3-3-3-1 能正確、流利且帶有感情的與人交談。 4-3-1-1 能利用簡易的六書原則，輔助認字，理解字義。 5-3-5-2 能用心精讀，記取細節，深究內容，開展思路。 6-3-2-3 能練習從審題、立意、選材、安排段落及組織等步驟，習寫作文。 【生涯發展教育】 3-2-2 學習如何解決問題及做決定。	1. 能利用注音輸入的方法，查詢本課字詞的音義，學習讀寫本課新詞、生字。 2. 能專心聆聽同學報告某次心境轉折的經驗，並且給予適切的回應。 3. 能把自己某次心境轉折的經驗，說出來與同學分享。 4. 能統整形近字，運用部首、偏旁等資訊，輔助識字，理解字義。 5. 能主動閱讀與校園生活有關的少年小說，從故事中人物的互動與心境轉折，學習良好的待人處事方式。 6. 能依照寫作思路引導，完成作文。	補救教學 【聽與說】 教師針對學生的程度，進行聽寫複習小考。 【閱讀】 了解文章的主旨及結構，理解課文中，敘述全力以赴，團結合作的比賽經過。 【寫字】 教師或學生提出句子，並熟讀句子。教師或學生從句子中提出詞語，並以動作表演、說明及圖示的方式，認識詞語的意義。 【作文】 指導學生依照習作第六大題的寫作思路引導，說出自己相關的經驗，完成作文。	1	康軒版國語 6 上教材 「二、跑道」 康軒版教具 國語 6 上電子教科書	1. 口頭評量 2. 實作評量 (發表) 3. 實作評量 (聆聽) 4. 實作評量 (發表) 5. 習作評量 6. 態度檢核	
第三週	1-3-3-2 能運用注音輸入的方法，處理資料，提升語文學習效能。 2-3-1-2 能仔細聆聽對方的說明，主動參與溝通和協調。 3-3-2-1 能具體詳細的講述一件事情。 4-3-2 會查字辭典，並能利用字辭典，分辨字義。 5-3-7-1 能配合語言情境，欣賞不同語言情境中詞句與語態在溝通和表達上的效果。 6-3-4-1 能學習敘述、描寫、說明、議論、抒情等表述方式，練習寫作。 【人權教育】 1-3-2 理解規則之制定並實踐民主法治的精神。	1. 專注聆聽教師或同學的言談內容，並記住要點。 2. 學會正確且清楚的表達自己的意見。 3. 利用字辭典，分辨課文中「辯」、「筵」、「賭」等字音與字形。 4. 讀懂議論文論點和論據的寫法。 5. 學習議論文的寫作方式。 6. 從文章中體會說話的意義，學習事先想好再說，說話得體。	補救教學 【聽與說】 教師針對學生的程度，進行聽寫複習小考。 【閱讀】 可以利用網路延伸閱讀說話的藝術、如何說好話相關的文章，更具體認知說話說得恰當不容易。也可以分組作故事發展的分析報告，分享後交流。可以運用表格讓閱讀更具體深刻。 【寫字】 學習課文中的生字、新詞。利用字詞典，學會詞義。 【作文】 學習引用的修辭技巧。	1	康軒版教科書 「三、說話也要停看聽」 康軒版教具 國語 6 上電子教科書	1. 實作評量 (朗讀) 2. 實作評量 (發表) 3. 實作評量 (聆聽) 3. 習作評量 4. 口頭評量	

教學期程	能力指標 (含重大議題)	教學目標	主題或單元活動內容	節數	使用教材	評量方式	備註
第四週	1-3-1 能運用注音符號，理解字詞音義，提升閱讀效能。 2-3-1-2 能仔細聆聽對方的說明，主動參與溝通和協調。 3-3-3-3 能有條理有系統的說話。 4-3-2-2 會使用數位化字辭典。 5-3-1-1 熟習活用生字語詞的形音義，並能分辨語體文及文言文中詞語的差別。 5-3-7 能配合語言情境閱讀，並了解不同語言情境中字詞的正確使用。 6-3-4 能練習不同表述方式的寫作。 【生涯發展教育】 3-2-3 培養規畫及運用時間的能力。 【家政教育】 4-3-4 參與家庭活動、家庭共學，增進家人感情。	1. 應用注音符號檢索，並上網使用電子字典、辭典學習本課生字。 2. 運用注音符號幫助難詞和多義字的理解，以了解課文含義。 3. 運用字辭典，認識難字。 4. 專心聆聽同學說「未雨綢繆、臨渴掘井」成語故事。 5. 分享上網的經驗，說出「未雨綢繆、臨渴掘井」成語故事。 6. 能運用說明與敘述，寫出「一句格言對我的影響」。	補救教學 【聽與說】 教師針對學生的程度，進行聽寫複習小考。 【閱讀】 學生分享閱讀過包含「長輩教訓」的書籍，說出其中的長輩，給後代子孫哪些人生智慧。 【寫字】 教師或學生提出句子，並熟讀句子。教師或學生從句子中提出詞語，並以動作表演、說明及圖示的方式，認識詞語的意義。 【作文】 運用說明與敘述，寫出「一句格言對我的影響」。	1	康軒版國語 6 上教材「四、朱子治家格言選」 康軒版教具 國語 6 上電子教科書	1. 實作評量 (朗讀) 2. 實作評量 (寫大綱) 3. 習作評量 4. 口頭評量 5. 觀察紀錄 6. 態度檢核	
第五週	4-3-5 能欣賞楷書名家碑帖，並辨識各種書體(篆、隸、楷、行)的特色。 5-3-5 能運用不同的閱讀策略，增進閱讀的能力。 6-3-5 能具備自己修改作文的能力，並主動和他人交換寫作心得。	1. 指導學生認識篆書與隸書，並補充相關知識。 2. 指導學生分組收集諺語，並說明什麼叫諺語。 3. 師生共同研讀「如何修改文章」，了解文中的內容，共同討論如何發現文章的毛病。	補救教學 【寫字】 1. 認識篆書與隸書的筆畫特色。 2. 學習欣賞篆書與隸書碑帖的特色。 【閱讀】 1. 明白什麼是諺語與歇後語。 2. 了解諺語與歇後語的作用，並能使用它加強語言文字的表達。 【作文】 認識修改文章的方法。學會自行修改文章，提升語文能力。	1	康軒版國語 6 上教材「統整活動一」 康軒版教具 國語 6 上電子教科書	1. 口頭評量 2. 實作評量 3. 習作評量 4. 紙筆測驗 5. 作品鑑賞	

教學期程	能力指標 (含重大議題)	教學目標	主題或單元活動內容	節數	使用教材	評量方式	備註
第六週	<p>1-3-3-1 能主動使用注音輸入的方法查詢資，促進自我學習的能力。</p> <p>2-3-2-7 能正確記取聆聽內容的細節與要點。</p> <p>3-3-1-1 能和其他人交換意見，口述見聞，或當眾作簡要演說。</p> <p>4-3-2-2 能利用字辭典查出生字不同字義。</p> <p>5-3-8-1 能理解作品中對周遭人、事、物的尊重與關懷。</p> <p>6-3-8-1 能在寫作中，發揮豐富的想像力。</p> <p>【環境教育】</p> <p>1-3-1 藉由觀察與體驗自然，並能以創作文章、美勞、音樂、戲劇表演等形式表現自然環境之美與對環境的關懷。</p>	<p>1. 運用注音輸入法，鍵入關鍵字，查尋基隆山、木瓜山及作家林煥彰、劉克襄的相關資料。</p> <p>2. 在聆聽詩歌時，一邊聆聽，一邊練習摘錄摹寫景物的佳句。</p> <p>3. 運用字辭典，找出「哆嗦」、「惺忪」等詞語的相似詞。</p> <p>4. 從景物摹寫認識季節為大自然改變風貌，體會大地之美。</p> <p>5. 欣賞課文，認識課文中運用擬人法的地方。</p>	<p>補救教學</p> <p>【聽與說】教師針對學生的程度，進行聽寫複習小考。</p> <p>【閱讀】從景物摹寫認識季節為大自然改變風貌，體會大地之美。</p> <p>【寫字】教師或學生提出句子，並熟讀句子。教師或學生從句子中提出詞語，並以動作表演、說明及圖示的方式，認識詞語的意義。</p> <p>【作文】回憶自己的旅遊經驗，選定自己最喜愛或印象最深刻的一處景點，透過聯想，將情感融入景物中，完成一篇以描寫景物為主的遊記。</p>	1	<p>康軒版國語 6 上教材 「五、山的巡禮」</p> <p>康軒版教具 康軒版教具 國語 6 上電子教科書</p>	<p>1. 實作評量 (朗讀)</p> <p>2. 實作評量 (報告、觀察)</p> <p>3. 實作評量 (觀察)</p> <p>4. 習作評量</p> <p>5. 作業 (新詩寫作)</p>	
第七週	<p>1-3-1 能運用注音符號，理解字詞音義，提升閱讀效能。</p> <p>2-3-2-3 能在聆聽過程中，以表情或肢體動作適切回應。</p> <p>3-3-2-1 能具體詳細的講述一件事情。</p> <p>4-3-2 會查字辭典，並能利用字辭典，分辨字義。</p> <p>5-3-3-1 能了解文章的主旨、取材及結構。</p> <p>6-3-3-1 能養成觀察周圍事物，並寫下重點的習慣。</p> <p>【環境教育】</p> <p>3-3-1 了解人與環境互動互依關係，建立積極的環境態度與環境倫理。</p>	<p>1. 運用注音符號，幫助難詞的理解，了解課文的含義。</p> <p>2. 分辨「壑、懇」、「隧、墜」、「冉、再」、「族、簇」等相近字的用法。</p> <p>3. 了解課文內容，簡要歸納重點。</p> <p>4. 閱讀課文後能找出文章的重點。</p> <p>5. 說出坐火車旅遊的經驗。</p> <p>6. 認識「轉化」、「譬喻」的修辭法。</p> <p>7. 寫出一篇推薦臺灣景點的文章。</p>	<p>補強教學</p> <p>【聽與說】教師針對學生的程度，進行聽寫複習小考。</p> <p>【閱讀】閱讀課文後能找出文章的重點。</p> <p>【寫字】教師或學生提出句子，並熟讀句子。教師或學生從句子中提出詞語，並以動作表演、說明及圖示的方式，認識詞語的意義。</p> <p>【作文】認識「轉化」、「譬喻」的修辭法。能寫出臺灣最美麗的風景。</p>	1	<p>康軒版國語 6 上教材 「六、東海岸鐵路」</p> <p>康軒版教具 國語 6 上電子教科書</p>	<p>1. 實作評量 (發表)</p> <p>2. 口頭評量</p> <p>3. 習作評量</p> <p>4. 課堂問答</p> <p>5. 參與討論</p>	

教學期程	能力指標 (含重大議題)	教學目標	主題或單元活動內容	節數	使用教材	評量方式	備註
第八週	<p>1-3-3 能運用注音符號，擴充自學能力，提升語文學習效能。</p> <p>2-3-2-5 能結合科技與資訊，提升聆聽學習的效果。</p> <p>3-3-2-1 能具體詳細的講述一件事情。</p> <p>4-3-2-1 會使用數位化字辭典。</p> <p>5-3-8-1 能理解作品中對周遭人、事、物的尊重與關懷。</p> <p>6-3-4-3 能應用改寫、續寫、擴寫、縮寫等方式寫作。</p> <p>【環境教育】</p> <p>1-3-1 了解生活環境的地方差異，並能尊重及欣賞各地的不同特色。</p>	<p>1. 應用注音符號檢索，並上網使用電子字典、詞典學習本課生字。</p> <p>2. 專心聆聽同學發表觀看影片的內容。</p> <p>3. 專注聆聽同學分享觀看影片的新心得。</p> <p>4. 能說出課文內容，與作者對家鄉的感觸與心情轉折。</p> <p>5. 利用電子字辭典，認識課文中生字、新詞的意思。</p> <p>6. 閱讀描述鄉土風情的作品，與同學分享自己閱讀的心得。</p> <p>7. 能體會出作者對故鄉人事物的情感，並以同樣的心情，認真看待自己故鄉的人事物。</p>	<p>補救教學</p> <p>【聽與說】教師針對學生的程度，進行聽寫複習小考。</p> <p>【閱讀】閱讀與臺灣鄉鎮風情有關的作品，並與同學分享。</p> <p>【寫字】運用字辭典，認識本課難字與詞語意思。</p> <p>【作文】請學生練習仿寫課文精采句段。</p>	1	<p>康軒版國語 6 上教材「七、蚵鄉風情」</p> <p>康軒版教具國語 6 上電子教科書</p>	<p>1. 實作評量 (聆聽)</p> <p>2. 實作評量 (報告)</p> <p>3. 習作評量 (記錄)</p> <p>4. 資料搜集整理</p> <p>5. 課堂問答</p>	
第九週	<p>4-3-5 能欣賞楷書名家碑帖，並辨識各種書體(篆、隸、楷、行)的特色。</p> <p>5-3-6 能熟練利用工具書，養成自我解決問題的能力。</p> <p>5-3-9 能結合電腦科技，提高語文與資訊互動學習和應用能力。</p> <p>6-3-2-2 能練習利用不同的途徑和方式，蒐集各類寫作的材料。</p> <p>6-3-3 能培養觀察與思考的寫作習慣。</p> <p>【資訊教育】</p> <p>4-3-2 能找到合適的網站資源、圖書館資源及檔案傳輸等。</p>	<p>1. 介紹名家作品，引導學生認識楷書、草書與行書。</p> <p>2. 教師指導利用東海岸鐵路，分組討論時間和地點的順序，並學習寫旅遊見聞。</p> <p>3. 指導學生了解蒐集資料的幾個基本方法。</p>	<p>補救教學</p> <p>【寫字】1. 認識楷書、草書與行書的筆畫特色。</p> <p>2. 學習欣賞楷書、草書與行書等碑帖的特色。</p> <p>【閱讀】1. 能利用圖書館、電腦網站查出所需的資料。</p> <p>2. 能利用查閱資料，在假期時進行文化之旅的活動。</p> <p>【作文】1. 明白寫旅遊見聞的寫作手法。</p> <p>2. 避免寫寫旅遊見聞時一般易犯的毛病。</p> <p>3. 書寫一篇寫旅遊見聞。</p>	1	<p>康軒版國語 6 上教材「統整活動二」</p> <p>康軒版教具國語 6 上電子教科書</p>	<p>1. 實作評量</p> <p>2. 口頭評量</p> <p>3. 習作評量</p> <p>4. 鑑賞書法作品</p>	

教學期程	能力指標 (含重大議題)	教學目標	主題或單元活動內容	節數	使用教材	評量方式	備註
第十週	5-3-5 能運用不同的閱讀策略，增進閱讀的能力。 5-3-8-1 能理解作品中對周遭人、事、物的尊重與關懷。 5-3-10 能思考並體會文章中解決問題的過程。 【環境教育】 5-3-1 參與學校社團和社區的環境保護相關活動。	1. 透過提問和澄清的過程，學習將自己的疑惑詢問作者，評估文章的內容、形式是否與作者的意圖吻合。	補救教學 【閱讀】 說明不同觀點策略的運用，針對文章中的某一事物有不同的想法，可以是正向或負向，也可以是不同的看法。 【作文】 透過刪除／歸納／找出主題句的方式，找出本課各段段落大意。分享自己利用各段段落大意歸納成意義段，找出的文章大意。	1	康軒版國語 6 上教材「閱讀階梯一進入雨林」 康軒版教具國語 6 上電子教科書	1. 實作評量 (發表) 2. 實作評量 (寫作) 3. 實作評量 (資料蒐集) 4. 習作評量 5. 自我評量 6. 參與討論 7. 課堂問答	
第十一週	1-3-1 能運用注音符號，理解字詞音義，提升閱讀效能。 2-3-1-2 能仔細聆聽對方的說明，主動參與溝通和協調。 3-3-2-2 能簡要作讀書報告。 4-3-2 會查字辭典，並能利用字辭典，分辨字義。 5-3-2-1 能養成主動閱讀課外讀物的習慣。 6-3-4-4 能配合閱讀教學，練習撰寫心得、摘要等。 【生涯發展教育】 3-2-2 學習如何解決問題及做決定。	1. 運用注音符號幫助難詞的理解，了解課文含義。 2. 分辨同音字或形近字的用法。 3. 聆聽同學報告自己與他人意見相左的事件和心情，再提問互相交流。 4. 說出與他人產生不同想法的事件與當下的心情。 5. 閱讀與「思考」相關的文章或故事。 6. 能寫出自己與他人想法衝突的事件與心情，以及處理方式。	補救教學 【聽與說】 教師針對學生的程度，進行聽寫複習小考。 【閱讀】 以不同層次的提問深究課文內容，理解本文主旨。 【寫字】 教師或學生提出句子，並熟讀句子。教師或學生從句子中提出詞語，並以動作表演、說明及圖示的方式，認識詞語的意義。 【作文】 指導學生寫出自己與他人想法衝突的事件與心情，以及處理方式。	1	康軒版國語 6 上教材「八、大小剛好的鞋子」 康軒版教具國語 6 上電子教科書	1. 實作評量 (注音、寫作) 2. 自我評量 (聆聽) 3. 紙筆評量 (識字與寫字) 4. 參與討論 5. 課堂問答 6. 作業	

教學期程	能力指標 (含重大議題)	教學目標	主題或單元活動內容	節數	使用教材	評量方式	備註
第十二週	1-3-1 能運用注音符號，理解字詞音義，提升閱讀效能。 2-3-2-7 能正確記取聆聽內容的細節與要點。 3-3-2-1 能具體詳細的講述一件事情。 4-3-3-2 能應用筆畫、偏旁變化和間架結構原理寫字。 5-3-4-4 能將閱讀材料與實際生活經驗相結合。 6-3-2-2 能練習利用不同的途徑和方式，蒐集各類寫作的材料。 【生涯發展教育】 3-2-2 學習如何解決問題及做決定。	1. 運用注音符號，幫助難詞理解，閱讀有關思考的文章。 2. 仔細聆聽兩個水桶的故事。 3. 根據不同的故事情節，聲音隨著起伏變化。 4. 用自然的語氣說明如何從故事中獲得啟示。 5. 了解課文內容，明白思考可以產生新的想法。 6. 寫一篇以思考力為主題的故事。	補救教學 【聽與說】 教師針對學生的程度，進行聽寫複習小考。 【閱讀】 了解課文內容，明白思考可以產生新的想法。用提問的方式歸納課文大意。主動閱讀有關思考的相關資料。 【寫字】 教師或學生提出句子，並熟讀句子。教師或學生從句子中提出詞語，並以動作表演、說明及圖示的方式，認識詞語的意義。 【作文】 練習寫出「拮据、易如反掌」的相反詞並造句。認識設問的修辭法。	1	康軒版國語 6 上教材 「九、沉思三帖」 康軒版教具 國語 6 上電子教科書	1. 實作評量 (聆聽) 2. 實作評量 3. 習作評量 4. 態度檢核 5. 參與討論 6. 課堂問答	
第十三週	1-3-3-1 能運用注音符號使用電子媒體 (如：數位化字辭典等)，提升自我學習效能。 2-3-2-7 能正確記取聆聽內容的細節與要點。 3-3-2-2 能簡要作讀書報告。 4-3-2 會查字辭典，並能利用字辭典，分辨字義。 5-3-8-3 能主動記下個人感想及心得，並對作品內容摘要整理。 6-3-4-4 能配合閱讀教學，練習撰寫心得、摘要等。 【人權教育】 2-3-1 了解人身自由權並具有自我保護的知能。	1. 利用注音符號，閱讀古文。 2. 聆聽同學說中國寓言故事，並紀錄重點與寓意。 3. 查閱字辭典，分辨字義。 4. 了解課文內容，明白「狐假虎威」的啟示。 5. 紀錄閱讀故事的摘要與心得。 6. 主動閱讀寓言故事，了解寓意。	補救教學 【聽與說】 教師針對學生的程度，進行聽寫複習小考。 【閱讀】 從閱讀課文，了解文言文和白話文的不同。主動閱讀寓言故事，了解寓意。 【寫字】 教師或學生提出句子，並熟讀句子。教師或學生從句子中提出詞語，並以動作表演、說明及圖示的方式，認識詞語的意義。 【作文】 學習將文言文的句子譯成白話文。	1	康軒版國語 6 上教材 「十、狐假虎威」 康軒版教具 國語 6 上電子教科書	1. 實作評量 2. 口頭評量 3. 習作評量 4. 分組報告 5. 課堂問答 6. 作業	

教學期程	能力指標 (含重大議題)	教學目標	主題或單元活動內容	節數	使用教材	評量方式	備註
第十四週	5-3-3-3 能理解簡易的文法及修辭。 6-3-6 能把握修辭的特性，並加以練習及運用。 5-3-4 能認識不同的文類及題材的作品，擴充閱讀範圍。 5-3-10 能思考並體會文章中解決問題的過程。 5-3-1-1 熟習活用生字語詞的形音義，並能分辨語體文及文言文中詞語的差別。	1. 分析材料中的例句，明白文章裡使用引用修辭，可加強文章的說服力。 2. 研讀「閱讀指導—寓言故事」，了解文中的內容。 3. 指導學生閱讀本文，並由例子了解文言文與白話文的差異。 4. 了解閱讀文言文的困難所在，以文中提供的方法克服閱讀文言文的困難。	補救教學 【閱讀】 1. 了解「寓言故事」的閱讀策略。可以運用「寓言故事」的閱讀策略進行閱讀。 2. 認識文言文，並提高文言文的閱讀能力。	1	康軒版國語 6 上教材「統整活動三」 康軒版教具國語 6 上電子教科書	1. 實作評量 (朗讀) 2. 實作評量 (報告) 3. 習作評量	
第十五週	1-3-3-2 能運用注音輸入的方法，處理資料，提升語文學習效能。 2-3-2-7 能正確記取聆聽內容的細節與要點。 3-3-3-3 能有條理有系統的說話。 4-3-2-2 會使用數位化字辭典。 5-3-8-2 能在閱讀過程中，培養參與團體的精神，增進人際互動。 6-3-7-2 能透過網路，與他人分享寫作經驗和樂趣。 【生涯發展教育】 1-2-1 認識有關自我的觀念。	1. 應用注音符號檢索，並上網使用電子字典、辭典學習本課生字。 2. 運用注音符號幫助難詞和多義字的理解，以了解課文含義。 3. 運用字辭典，認識難字：「垮」、「糙」、「噌」、「旱」、「憫」。 4. 注意寫法正確：分辨「垮」和「誇」、「造」和「糙」、「增」和「噌」、「矛」和「茅」、「旱」和「早」。 5. 專心聆聽同學發表「我認識的宮澤賢治」。 6. 說出對課文我願的看法。 7. 閱讀課文：了解作者的寫作特色及本詩內涵。 9. 認識新詩的特色。 9. 練習詩歌創作。	補救教學 【聽與說】 教師針對學生的程度，進行聽寫複習小考。 【閱讀】 了解作者的寫作特色及本詩內涵。閱讀「宮澤賢治」有關的文章或書籍。 【寫字】 教師或學生提出句子，並熟讀句子。教師或學生從句子中提出詞語，並以動作表演、說明及圖示的方式，認識詞語的意義。 【作文】 認識新詩的特色。練習詩歌創作。	1	康軒版國語 6 上教材「十一、我願」 康軒版教具國語 6 上電子教科書	1. 實作評量 (朗讀) 2. 實作評量 (發表) 3. 習作評量 4. 實務操作 (新詩寫作) 5. 鑑賞	

教學期程	能力指標 (含重大議題)	教學目標	主題或單元活動內容	節數	使用教材	評量方式	備註
第十六週	1-3-1 能運用注音符號，理解字詞音義，提升閱讀效能。 2-3-1-2 能仔細聆聽對方的說明，主動參與溝通和協調。 3-3-3-3 能有條理有系統的說話。 4-3-2 會查字辭典，並能利用字辭典，分辨字義。 5-3-4-4 能將閱讀材料與實際生活經驗相結合。 6-3-6-1 能理解簡單的修辭技巧，並練習應用在實際寫作。 【家政教育】 1-3-6 選擇符合營養且安全衛生的食物。	1. 運用注音符號，學習讀寫本課新詞生字。 2. 聆聽同學分享自己的經驗與心得，再提問互相交流。 3. 以不同層次的提問方式深究課文內容，理解本文主旨。 4. 說出自己的經驗與感受 5. 了解本課結構，學習文章的寫作技巧。 6. 能寫出自己相關的經驗與心情。	補救教學 【聽與說】 教師針對學生的程度，進行聽寫複習小考。 【閱讀】 以不同層次的提問方式深究課文內容，理解本文主旨。 【寫字】 教師或學生提出句子，並熟讀句子。教師或學生從句子中提出詞語，並以動作表演、說明及圖示的方式，認識詞語的意義。 【作文】 練習運用「雖然……卻……」及「縱使……還是……」造句。	1	康軒版國語 6 上教材「十二、最好的味覺禮物」 康軒版教具國語 6 上電子教科書	1. 實作評量 (朗讀) 2. 實作評量 (發表) 3. 習作評量 4. 鑑賞	
第十七週	1-3-3-1 能運用注音符號使用電子媒體 (如：數位化字辭典等)，提升自我學習效能。 2-3-2-1 能在聆聽過程中，有系統的歸納他人發表之內容。 3-3-3-1 能正確、流利且帶有感情的與人交談。 4-3-3-2 能應用筆畫、偏旁變化和間架結構原理寫字。 5-3-10 能思考並體會文章中解決問題的過程。 6-3-2-3 練習從審題、立意、選材、安排段落及組織等步驟，習寫成文。 【生涯發展教育】 3-2-1 覺察如何解決問題及做決定。	1. 聆聽故事判斷人物的各種情緒 (驚訝、自信、無奈、懷疑)。 2. 能注意對話的音調變化，正確說出對話的語氣。 3. 學習辨別正確字形，並隨時自我修正。 4. 閱讀課文細節，了解孔明化解危機的經過。 5. 認識描寫各種情緒的句子。 6. 思考並體會諸葛亮的臨危不亂，冷靜思考解決問題的過程。 7. 配合習作，以空城計中主角人物孔明或是司馬懿的觀點，改寫成一篇生動有趣的故事。	補救教學 【聽與說】 教師針對學生的程度，進行聽寫複習小考。 【閱讀】 思考並體會諸葛亮的臨危不亂，冷靜思考解決問題的過程。 【寫字】 教師或學生提出句子，並熟讀句子。教師或學生從句子中提出詞語，並以動作表演、說明及圖示的方式，認識詞語的意義。 【作文】 學習描述情緒反應的動作和表情詞語、句子。	1	康軒版國語 6 上教材「十三、空城計」 康軒版教具國語 6 上電子教科書	1. 實作評量 (報告) 2. 實作評量 (聆聽) 3. 實作評量 (發表) 4. 實作評量 (資料整理) 5. 習作評量 6. 實務操作 (劇本演出)	

教學期程	能力指標 (含重大議題)	教學目標	主題或單元活動內容	節數	使用教材	評量方式	備註
第十八週	<p>1-3-2 能了解注音符號中語調的變化，並應用於朗讀文學作品。</p> <p>2-3-2-3 能在聆聽過程中，以表情或肢體動作適切回應。</p> <p>3-3-3-1 能正確、流利且帶有感情的與人交談。</p> <p>4-3-2-1 會查字辭典，並能利用字辭典，分辨字義。</p> <p>5-3-8-2 能理解作品中對周遭人、事、物的尊重與關懷。</p> <p>6-3-2-2 能練習利用不同的途徑和方式，蒐集各類寫作的材料。</p> <p>【家政教育】</p> <p>3-3-3 從事與欣賞美化生活的藝術造型活動。</p>	<p>十四、桂花雨</p> <p>1. 應用注音符號，學習讀寫本課新詞、生字。</p> <p>2. 辨別形近字的讀法與用法，如「穀」和「殼」、「縈」和「瑩」、「裊」和「梟」、「簞」和「箒」。</p> <p>3. 仔細聆聽同學的發言。</p> <p>4. 閱讀課文細節，了解課文中人物的對話，體會其中人物的親情及領會人物的個性。</p> <p>5. 細讀課文，並欣賞課文中描寫景物時所運用的寫作特色。</p> <p>6. 欣賞課文，領會作者對故鄉的懷念之情。</p> <p>7. 能說出對本課課文的理解與想法。</p> <p>8. 練習閱讀長篇作品，並能在讀完後，仔細體會作者的感受，撰寫讀書心得。</p>	<p>補救教學</p> <p>【聽與說】教師針對學生的程度，進行聽寫複習小考。</p> <p>【閱讀】閱讀課文細節，了解課文人物的對話，體會其中人物的親情及領會人物個性。</p> <p>【寫字】教師或學生提出句子，並熟讀句子。教師或學生從句子中提出詞語，並以動作表演、說明及圖示的方式，認識詞語的意義。</p> <p>【作文】練習完整、清楚的描寫自身周遭的景物。了解課文中疊字詞的意思，並練習應用這些詞語進行寫作。</p>	1	<p>康軒版國語 6 上教材「十四、桂花雨」</p> <p>康軒版教具國語 6 上電子教科書</p>	<p>1. 實作評量 (發表)</p> <p>2. 習作評量</p> <p>3. 資料搜集整理</p> <p>4. 分組報告</p> <p>5. 參與討論</p>	

教學期程	能力指標 (含重大議題)	教學目標	主題或單元活動內容	節數	使用教材	評量方式	備註
第十九週	1-3-2 能了解注音符號中語調的變化，並應用於朗讀文學作品。 2-3-2-3 能在聆聽過程中，以表情或肢體動作適切回應。 3-3-3-1 能正確、流利且帶有感情的與人交談。 4-3-2-1 會查字辭典，並能利用字辭典，分辨字義。 5-3-8-2 能理解作品中對周遭人、事、物的尊重與關懷。 6-3-2-2 能練習利用不同的途徑和方式，蒐集各類寫作的材料。 【家政教育】 3-3-3 從事與欣賞美化生活的藝術造型活動。	十四、桂花雨 1. 應用注音符號，學習讀寫本課新詞、生字。 2. 辨別形近字的讀法與用法，如「穀」和「殼」、「縈」和「瑩」、「裊」和「梟」、「簞」和「箆」。 3. 仔細聆聽同學的發言。 4. 閱讀課文細節，了解課文中人物的對話，體會其中人物的親情及領會人物的個性。 5. 細讀課文，並欣賞課文中描寫景物時所運用的寫作特色。 6. 欣賞課文，領會作者對故鄉的懷念之情。 7. 能說出對本課課文的理解與想法。 8. 練習閱讀長篇作品，並能在讀完後，仔細體會作者的感受，撰寫讀書心得。	補救教學 【聽與說】 教師針對學生的程度，進行聽寫複習小考。 【閱讀】 閱讀課文細節，了解課文人物的對話，體會其中人物的親情及領會人物個性。 【寫字】 教師或學生提出句子，並熟讀句子。教師或學生從句子中提出詞語，並以動作表演、說明及圖示的方式，認識詞語的意義。 【作文】 練習完整、清楚的描寫自身周遭的景物。了解課文中疊字詞的意思，並練習應用這些詞語進行寫作。	1	康軒版國語 6 上教材「十四、桂花雨」 康軒版教具國語 6 上電子教科書	1. 實作評量 (發表) 2. 習作評量 3. 資料搜集整理 4. 分組報告 5. 參與討論	
第廿週	5-3-3-3 能理解簡易的文法及修辭。 6-3-6 能把握修辭的特性，並加以練習及運用。 5-3-4-1 能認識不同的文類(如：詩歌、散文、小說、戲劇等)。 6-3-7 能練習使用電腦編輯作品，分享寫作經驗和樂趣。	1. 分析材料中的例句，明白文章裡使用排比修辭，可加強文章氣勢，使文句富有節奏感。 2. 指導學生培養閱讀小說的習慣。 3. 參考課文的重點說明，指導學生編輯班刊。	補救教學 【閱讀】 閱讀古典小說，對古典小說有基礎的認識。 【作文】 了解班刊製作的注意事項及各種方式。	1	康軒版國語 6 上教材「統整活動四」 康軒版教具國語 6 上電子教科書	1. 實作評量 2. 口頭評量 3. 習作評量 4. 資料搜集整理 5. 分組報告 6. 課堂問答	
第廿一週	5-3-5 能運用不同的閱讀策略，增進閱讀的能力。 5-3-8 能共同討論閱讀的內容，並分享心得。 5-3-10 能思考並體會文章中解決問題的過程。 5-3-10-1 能夠思考和批判文章的內容。	1. 透過標記重點、分段細讀及回答提問，理解文章內容。 2. 合併、比較、串聯各段重要敘述，完成全文大意。 3. 串聯合併後的段旨，或利用提文直接提取重點，找出文章主旨。	補救教學 【閱讀】 連結舊生活經驗，針對過去生活經驗中，從照片聯想到的內容與事實的差距情況，提出自己的觀點。 【作文】 教師引導透過文章結構，整理出文本的主要觀點與意義。	1	康軒版國語 6 上教材「閱讀階梯二、故事的真相」 康軒版教具國語 6 上電子教科書		

彰化縣立原斗國民中小學國小部 第二學期六年級【國語補救教學】課程計畫

一、本領域每週學習節數 1 節，本學期共 (18) 節

二、本學期課程內涵：本學期課程內涵：

教學期程	能力指標 (含重大議題)	教學目標	主題或單元活動內容	節數	使用教材	評量方式	備註
第一週	1-3-2 能瞭解注音符號中語調的變化，並應用於朗讀文學作品。 2-3-2-6 能具備聆聽不同媒材的能力。 3-3-3-1 能正確、流利且帶有感情的與人交談。 4-3-3-3 能用正確、美觀的硬筆字書寫各科作業。 5-3-1-1 熟習活用生字語詞的形音義，並能分辨語體文及文言文中詞語的差別。 6-3-8-1 能在寫作中，發揮豐富的想像力。 【家政教育】 4-3-3 運用溝通技巧，與家人分享彼此的想法與感受。 【生涯發展教育】 3-2-2 覺察如何解決問題及做決定。	1. 感受田園詩歌中所描寫的的田園風光和訪友之樂。 2. 從不同媒材中，聆聽詩歌朗讀，欣賞詩歌之美。 3. 學習課文中的生字、新詞，認識詩歌中的詞語的讀音。 4. 認識律詩，理解本詩的詩意。 5. 能分辨文言詩句中的詞語和語體文用法的不同 6. 能將詩句翻譯成語體文。 7. 體會詩中人與人之間誠摯、率真的情意。 補強教學 【聽與說】教師針對學生的程度，進行聽寫複習小考。 【閱讀】比較課文中詩句「雞黍」、「郭」、「就」等與口語用法的不同。 【寫字】教師或學生提出句子，並熟讀句子。教師或學生從句子中提出詞語，並以動作表演、說明及圖示的方式，認識詞語的意義。 【作文】學習將詩歌翻譯成白話文。	補強教學 【聽與說】教師針對學生的程度，進行聽寫複習小考。 【閱讀】比較課文中詩句「雞黍」、「郭」、「就」等與口語用法的不同。 【寫字】教師或學生提出句子，並熟讀句子。教師或學生從句子中提出詞語，並以動作表演、說明及圖示的方式，認識詞語的意義。 【作文】學習將詩歌翻譯成白話文。	1	康軒版國語 6 下教材「一、過故人莊」 康軒版教具 國語 6 下電子教科書	1. 口頭評量 2. 實作評量 (發表) 3. 實作評量 (聆聽) 4. 實作評量 (發表) 5. 習作評量 6. 態度檢核	

教學期程	能力指標 (含重大議題)	教學目標	主題或單元活動內容	節數	使用教材	評量方式	備註
第二週	<p>1-3-1 能運用注音符號，理解字詞音義，提升閱讀效能。</p> <p>2-3-2-7 能正確記取聆聽內容的細節與要點。</p> <p>3-3-4-2 能在討論或會議中說出重點，充分溝通。</p> <p>4-3-1-1 能利用簡易的六書原則，輔助認字，理解字義。</p> <p>5-3-3-1 能了解文章的主旨、取材及結構。</p> <p>6-3-4-1 能學習敘述、描寫、說明、議論、抒情等表述方式，練習寫作。</p> <p>【資訊教育】</p> <p>4-3-3 能利用資訊科技媒體等搜尋需要的資料。</p>	<p>1. 能利用注音輸入的方法，查詢本課字詞的音義，學習讀寫本課新詞、生字。</p> <p>2. 能針對聆聽的內容，提出相關問題。</p> <p>3. 能清楚說出學習本課後的心得。</p> <p>4. 注意「迷惘」、「淬鍊」、「窘迫」、「擴散」字形的正確。</p> <p>5. 細讀課文，了解課文的結構和寫作特色。</p> <p>6. 延伸閱讀，欣賞課文，閱讀關懷感恩的書籍，了解助人的快樂和感恩的力量。</p> <p>7. 觀察身邊的人事，寫下感人的事蹟，宣揚愛的力量。</p>	<p>補強教學</p> <p>【聽與說】教師針對學生的程度，進行聽寫複習小考。</p> <p>【閱讀】閱讀關懷感恩的書籍，了解助人的快樂和感恩的力量。</p> <p>【寫字】教師或學生提出句子，並熟讀句子。教師或學生從句子中提出詞語，並以動作表演、說明及圖示的方式，認識詞語的意義。</p> <p>【作文】觀察身邊的人事，寫下感人的事蹟，宣揚愛的力量。</p>	1	<p>康軒版國語 6 下教材「二、把愛傳下去」</p> <p>康軒版教具 國語 6 下電子教科書</p>	<p>1. 口頭評量</p> <p>2. 實作評量 (發表)</p> <p>3. 實作評量 (聆聽)</p> <p>4. 實作評量 (發表)</p> <p>5. 習作評量</p> <p>6. 態度檢核</p>	
第三週	<p>1-3-1 能運用注音符號，理解字詞音義，提升閱讀效能。</p> <p>2-3-2-7 能正確記取聆聽內容的細節與要點。</p> <p>3-3-4-2 能在討論或會議中說出重點，充分溝通。</p> <p>4-3-1-1 能利用簡易的六書原則，輔助認字，理解字義。</p> <p>5-3-3-1 能了解文章的主旨、取材及結構。</p> <p>6-3-4-1 能學習敘述、描寫、說明、議論、抒情等表述方式，練習寫作。</p> <p>【生涯發展教育】</p> <p>3-2-1 瞭解生活中個人與環境的相互關係，並培養與自然環境、人文相關的個人興趣、嗜好與責任。</p>	<p>1. 利用注音輸入法，查詢作家向陽的作品，增廣閱讀的範圍。</p> <p>2. 專注聆聽「山村車軌寮」一文的内容，說出各段描寫的重點。</p> <p>3. 利用字辭典，學習本課生字新詞的意義及用法，並認識本課詞語的相似詞。</p> <p>4. 閱讀課文細節，了解課文詞語運用的特色。</p> <p>5. 欣賞課文，認識課文中運用轉化、譬喻修辭的內容。</p> <p>6. 練習摹寫自己的家鄉，發揮想像力描繪家鄉環境之美及人文特色。</p> <p>7. 欣賞家鄉之美，並培養愛家愛鄉的情懷。</p>	<p>補強教學</p> <p>【聽與說】專心聆聽描寫家鄉景物、人文活動的文章。描述自己的居家環境，或介紹祖父母、外祖父母的家鄉特色</p> <p>【閱讀】細讀課文，欣賞課文中詞語運用的特色。欣賞課文，認識課文中運用轉化修辭法、譬喻修辭法描寫景物的方法。</p> <p>【寫字】用字詞典，分辨本課生字等的字義。</p> <p>【作文】練習運用聯綿詞、四字詞語、摹聲詞進行景物的摹寫。</p>	1	<p>康軒版國語 6 下教材「三、山村車軌寮」</p> <p>康軒版教具 國語 6 下電子教科書</p>	<p>1. 口頭評量</p> <p>2. 實作評量 (發表)</p> <p>3. 實作評量 (聆聽)</p> <p>4. 實作評量 (發表)</p> <p>5. 習作評量</p> <p>6. 態度檢核</p>	

教學期程	能力指標 (含重大議題)	教學目標	主題或單元活動內容	節數	使用教材	評量方式	備註
第四週	<p>1-3-1 能運用注音符號，理解字詞音義，提升閱讀效能。</p> <p>4-3-2 會查字辭典，並能利用字辭典，分辨字義。</p> <p>5-3-4 能認識不同的文類及題材的作品，擴充閱讀範圍。</p> <p>4-3-5 能欣賞楷書名家碑帖，並辨識各種書體(篆、隸、楷、行)的特色。</p> <p>4-3-5-4 能知道古今書法名家相關的故事。</p>	<p>1. 選擇正確的同音詞，明白其意義和作用。</p> <p>2. 說明近音詞語形式接近，意義不同，避免混淆。</p> <p>3. 說明律詩形式上相同的地方，並討論律詩和絕句形式上不同的地方。</p> <p>4. 介紹名家碑帖作品，認識書法家的故事。</p>	<p>補強教學</p> <p>【閱讀】</p> <p>1. 認識律詩的形式和要求，明白律詩與絕句形式上的不同。</p> <p>2. 藉由故事認識書法家王羲之、王獻之。</p> <p>【寫字】</p> <p>1. 認識同音詞，明白其意義和作用，加強辨正能力，避免表達的誤解。</p> <p>2. 認識近音詞，明白其意義和作用，加強辨正能力，避免表達的誤解。</p>	1	<p>康軒版國語 6 下教材「統整活動一」</p> <p>康軒版教具國語 6 下電子教科書</p>	<p>1. 口頭評量</p> <p>2. 實作評量</p> <p>3. 習作評量</p> <p>4. 紙筆測驗</p> <p>5. 作品鑑賞</p>	
第五週	<p>1-3-1 能運用注音符號，理解字詞音義，提升閱讀效能。</p> <p>2-3-2 能確實把握聆聽的方法。</p> <p>3-3-2 能合適的表現語言。</p> <p>4-3-4 能掌握楷書的筆畫、形體結構和書寫方法，並練習用硬筆、毛筆寫字。</p> <p>5-3-5 能運用不同的閱讀策略，增進閱讀的能力。</p> <p>6-3-8 能發揮想像力，嘗試創作，並欣賞自己的作品。</p> <p>【環境教育】</p> <p>3-3-1 了解人與環境互動互依關係，建立積極的環境態度與環境倫理。</p> <p>【家政教育】</p> <p>3-3-1 欣賞多元文化中食衣住行育樂等不同的傳統與文化。</p>	<p>1. 運用注音符號，學習讀寫本課新詞生字。</p> <p>2. 分辨「啣、淘」、「籟、賴」的寫法和使用。</p> <p>3. 聆聽並欣賞同學發表「旅遊的經驗」。</p> <p>4. 閱讀課文後能找出文章的重點。</p> <p>5. 閱讀課外旅遊的相關文章。</p> <p>6. 練習根據情境完成句子。</p>	<p>補強教學</p> <p>【聽與說】教師針對學生的程度，進行聽寫複習小考。</p> <p>【閱讀】分享本課的讀後心得。</p> <p>【寫字】教師或學生提出句子，並熟讀句子。教師或學生從句子中提出詞語，並以動作表演、說明及圖示的方式，認識詞語的意義。</p> <p>【作文】寫出：一次難忘的旅遊。</p>	1	<p>康軒版國語 6 下教材「四、巨人的階梯」</p> <p>康軒版教具國語 6 下電子教科書</p>	<p>1. 實作評量 (發表)</p> <p>2. 實作評量 (寫作)</p> <p>3. 實作評量 (資料蒐集)</p> <p>4. 習作評量</p> <p>5. 自我評量</p> <p>6. 參與討論</p> <p>7. 課堂問答</p>	

教學期程	能力指標 (含重大議題)	教學目標	主題或單元活動內容	節數	使用教材	評量方式	備註
第六週	1-3-3-2 能運用注音輸入的方法，處理資料，提升語文學習效能。 2-3-2-1 能在聆聽過程中，有系統的歸納他人發表之內容。 3-3-2-1 能具體詳細的講述一件事情。 4-3-2 會查字辭典，並能利用字辭典，分辨字義。 5-3-6-1 能利用圖書館檢索資料，增進自學的能力。 5-3-8-1 能理解作品中對周遭人、事、物的尊重與關懷。 6-3-2-2 能練習利用不同的途徑和方式，蒐集各類寫作的材料。 【環境教育】 3-2-2 培養對自然環境的熱愛與對戶外活動的興趣，建立個人對自然環境的責任感。	1. 利用注音輸入的方式，查尋馬達加斯加的特殊物種，並進一步了解牠們的生活習性。 2. 配合說話教學，認真聆聽同學報告野生動物的資料。 3. 報告與馬達加斯加物種生態有關的資料。 4. 注意字形和筆順的正確。 5. 練習從段落大意中，歸納文章的取材方式。 6. 精讀課文，查閱資料，以說明的方式介紹野生動物。	補強教學 【聽與說】 教師針對學生的程度，進行聽寫複習小考。 【閱讀】 練習從段落大意中，歸納文章的取材方式。 【寫字】 教師或學生提出句子，並熟讀句子。教師或學生從句子中提出詞語，並以動作表演、說明及圖示的方式，認識詞語的意義。 【作文】 練習用句型「……竟然……」、「無論……都……」造句。	1	康軒版國語 6 下教材「五、馬達加斯加，出發！」 康軒版教具 國語 6 下電子教科書	1. 實作評量 (發表) 2. 口頭評量 3. 習作評量 4. 課堂問答 5. 參與討論	
第七週	1-3-3-2 能運用注音輸入的方法，處理資料，提升語文學習效能。 2-3-2-1 能在聆聽過程中，有系統的歸納他人發表之內容。 3-3-1-1 能和其他人交換意見，口述見聞，或當眾作簡要演說。 4-3-2 會查字辭典，並能利用字辭典，分辨字義。 5-3-3-3 能理解簡易的文法及修辭。 5-3-8-3 能主動記下個人感想及心得，並對作品內容摘要整理。 6-3-2-2 能練習利用不同的途徑和方式，蒐集各類寫作的材料。 【環境教育】 3-2-2 培養對自然環境的熱愛與對戶外活動的興趣，建立個人對自然環境的責任感。	1. 能應用注音符號，輔助認識本課生字及新詞。 2. 能專心聆聽本課的聆聽教材，理解聆聽內容。 3. 能完整流暢的分享閱讀心得。 4. 分辨形近字「弧」和「狐」、「瓣」和「辨」、「辯」等。 5. 運用觀察力，進行感官摹寫練習。 6. 練習看圖寫作，用完整的句子寫出從不同距離觀察到的景象。	補強教學 【聽與說】 教師針對學生的程度，進行聽寫複習小考。 【閱讀】 主動閱讀文章，並能做兩者之間異同的比較。 【寫字】 教師或學生提出句子，並熟讀句子。教師或學生從句子中提出詞語，並以動作表演、說明及圖示的方式，認識詞語的意義。 【作文】 運用觀察力，進行感官摹寫練習	1	康軒版國語 6 下教材「六、沉睡的天空之城」 康軒版教具 國語 6 下電子教科書	1. 實作評量 (發表) 2. 實作評量 (寫作) 3. 實作評量 (資料蒐集) 4. 習作評量 5. 自我評量 6. 參與討論 7. 課堂問答	

教學期程	能力指標 (含重大議題)	教學目標	主題或單元活動內容	節數	使用教材	評量方式	備註
第八週	2-3-2 能確實把握聆聽的方法。 5-3-5 能運用不同的閱讀策略，增進閱讀的能力。 5-3-4 能認識不同的文類及題材的作品，擴充閱讀範圍。 6-3-2 能知道寫作的步驟，逐步豐富內容，進行寫作。 6-3-7 能練習使用電腦編輯作品，分享寫作經驗和樂趣。	1. 介紹外來語在生活中運用的情形，以及產生的變化。 2. 藉由本單元的課文認識旅行文學並欣賞寫作特色。 3. 學習製作旅遊小書的功用。	補強教學 【閱讀】理解外來語的由來以及演變的方式。延伸閱讀旅遊文學作品。 【作文】製作旅遊小書，記錄旅遊中的所見所聞。	1	康軒版國語 6 下教材「統整活動二」 康軒版教具 國語 6 下電子教科書	1. 實作評量 (朗讀) 2. 實作評量 (報告、觀察) 3. 實作評量 (觀察) 4. 習作評量 5. 作業 (新詩寫作)	
第九週	5-3-5 能運用不同的閱讀策略，增進閱讀的能力。 5-3-8 能共同討論閱讀的內容，並分享心得。 5-3-10 能思考並體會文章中解決問題的過程。 5-3-10-1 能夠思考和批判文章的內容。	1. 透過標記重點、分段細讀及回答提問，理解文章內容。 2. 合併、比較、串聯各段重要敘述，完成全文大意。 3. 串聯合併後的段旨，或利用提文直接提取重點，找出文章主旨。	補救教學 【閱讀】連結舊生活經驗，針對過去生活經驗中，從照片聯想到的內容與事實的差距情況，提出自己的觀點。 【作文】教師引導透過文章結構，整理出文本的主要觀點與意義。	1	康軒版國語 6 下教材「閱讀階梯一、驚蟄驅蟻記」 康軒版教具 國語 6 下電子教科書		
第十週	1-3-1 能運用注音符號，理解字詞音義，提升閱讀效能。 2-3-2-7 能正確記取聆聽內容的細節與要點。 3-3-1 能充分表達意見。 4-3-2 會查字辭典，並能利用字辭典，分辨字義。 5-3-3-1 能瞭解文章的主旨、取材及結構。 6-3-2-1 能知道寫作的步驟，如：從蒐集材料到審題、立意、選材及安排段落、組織成篇。 【生涯發展教育】 1-2-1 認識有關自我的觀念。	1. 運用注音符號幫助難詞和多義字的理解，以了解課文含義。 2. 在聆聽時，練習提取課文內容與重點大綱。 3. 分享自己的興趣、志願或職業認知。 4. 學習辨別正確字形，並隨時自我修正。 5. 蒐集與李潼有關的生平或作品資料，了解李潼的創作特色。 6. 練習運用事件的描寫，表達自己的生活、夢想。	補強教學 【聽與說】教師針對學生的程度，進行聽寫複習小考。 【閱讀】能思考與體會文章中作者對於報紙副刊的熱愛與著迷的心情。 【寫字】教師或學生提出句子，並熟讀句子。教師或學生從句子中提出詞語，並以動作表演、說明及圖示的方式，認識詞語的意義。 【作文】能靈活運用寫事與寫情的記敘文體寫作特色。	1	康軒版國語 6 下教材「七、油條報紙·文字夢」 康軒版教具 國語 6 下電子教科書	1. 實作評量 2. 口頭評量 3. 習作評量 4. 鑑賞書法作品	

教學期程	能力指標 (含重大議題)	教學目標	主題或單元活動內容	節數	使用教材	評量方式	備註
第十一週	<p>1-3-3 能運用注音符號，擴充自學能力，提升語文學習效能。</p> <p>2-3-2-4 能簡要歸納所聆聽的內容</p> <p>3-3-3 能表現良好的言談。</p> <p>4-3-2 會查字辭典，並能利用字辭典，分辨字義。</p> <p>5-3-3 能認識文章的各種表述方式。</p> <p>6-3-2-1 能知道寫作的步驟，如：從蒐集材料到審題、立意、選材及安排段落、組織成篇。</p> <p>【海洋教育】</p> <p>3-3-4 發現臺灣海洋環境的特色，了解其海洋環境與人文歷史。</p>	<p>1. 運用注音輸入的方式，閱讀澎湖、童年回憶的相關文學作品的相關資料。</p> <p>2. 在聆聽時，一邊歸納作者對童年趣事的描寫技巧，並舉出相關的象徵事物。</p> <p>3. 說出自己在「童年時光」最深刻的記憶。</p> <p>4. 運用字詞典，分辨多音字：削、塞。</p> <p>5. 欣賞課文，認識課文中運用類疊修辭的寫作技巧。</p> <p>6. 蒐集與「童年」相關的資料與體驗，完成「我的童年記憶」文章寫作。</p> <p>7. 描寫動作、表情、心情，運用對話，刻畫出所要描述的主題。</p>	<p>補強教學</p> <p>【聽與說】教師針對學生的程度，進行聽寫複習小考。</p> <p>【閱讀】能應用注音符號，閱讀相關文學作品，提升語文學習效能。</p> <p>【寫字】教師或學生提出句子，並熟讀句子。教師或學生從句子中提出詞語，並以動作表演、說明及圖示的方式，認識詞語的意義。</p> <p>【作文】蒐集與「童年」相關的資料與體驗，完成「我的童年記憶」文章寫作。</p>	1	<p>康軒版國語 6 下教材「八、雕刻一座小島」</p> <p>康軒版教具 國語 6 下電子教科書</p>	<p>1. 實作評量 (注音、寫作)</p> <p>2. 自我評量 (聆聽)</p> <p>3. 紙筆評量 (識字與寫字)</p> <p>4. 參與討論</p> <p>5. 課堂問答</p> <p>6. 作業</p>	
第十二週	<p>1-3-3 能運用注音符號，擴充自學能力，提升語文學習效能。</p> <p>2-3-2-4 能簡要歸納所聆聽的內容。</p> <p>3-3-2-1 能具體詳細的講述一件事物。</p> <p>4-3-2 會查字辭典，並能利用字辭典，分辨字義。</p> <p>5-3-3 能認識文章的各種表述方式。</p> <p>6-3-4-1 能學習敘述、描寫、說明、議論、抒情等表述方式，練習寫作。</p> <p>【環境教育】</p> <p>3-3-1 了解人與環境互動互依關係，建立積極的環境態度與環境倫理。</p>	<p>1. 運用注音輸入法，鍵入關鍵字，查尋作家陳幸蕙及製作棉花糖的相關資料。</p> <p>2. 專心聆聽敘寫童年生活回憶的文章。</p> <p>3. 查檢字詞典，學習本課生字新詞的意義。</p> <p>4. 欣賞課文，認識課文中運用排比、譬喻、轉化等修辭法敘事的寫作方法。</p> <p>5. 發揮想像力，將生活中有趣的事物加以聯想。</p> <p>6. 練習使用譬喻、類疊修辭法摹寫事物的特徵、人物的活動，在敘事時呈現生動的畫面。</p>	<p>補強教學</p> <p>【聽與說】教師針對學生的程度，進行聽寫複習小考。</p> <p>【閱讀】閱讀課文細節，了解課文詞語運用的特色。</p> <p>【寫字】教師或學生提出句子，並熟讀句子。教師或學生從句子中提出詞語，並以動作表演、說明及圖示的方式，認識詞語的意義。</p> <p>【作文】練習敘寫自己童年生活中難忘的回憶，發揮想像力，運用簡單的修辭技巧，使文章敘事生動，情景交融。</p>	1	<p>康軒版國語 6 下教材「九、童年·夏日·棉花糖」</p> <p>康軒版教具 國語 6 下電子教科書</p>	<p>1. 實作評量 (聆聽)</p> <p>2. 實作評量</p> <p>3. 習作評量</p> <p>4. 態度檢核</p> <p>5. 參與討論</p> <p>6. 課堂問答</p>	

教學期程	能力指標 (含重大議題)	教學目標	主題或單元活動內容	節數	使用教材	評量方式	備註
第十三週	5-3-5 能運用不同的閱讀策略，增進閱讀的能力。 4-3-5 能欣賞楷書名家碑帖，並辨識各種書體(篆、隸、楷、行)的特色。 4-3-5-4 能知道古今書法名家相關的故事。	1. 學習以比較策略進行閱讀。 2. 欣賞欣賞顏真卿、柳公權的書帖特色。 3. 了解顏真卿、柳公權書寫風格。	補強教學 【閱 讀】1. 認識比較的閱讀策略，提高閱讀的效果。 2. 藉由故事認識書法家王羲之、王獻之。	1	康軒版國語 6 下教材「統整活動三」 康軒版教具 國語 6 下電子教科書	1. 實作評量 (朗讀) 2. 觀察評量 3. 習作評量 4. 自我評量 5. 實務操作 (辯論比賽)	
第十四週	1-3-2 能了解注音符號中語調的變化，並應用於朗讀文學作品。 2-3-2 能確實把握聆聽的方法。3-3-3-1 能正確、流利且帶有感情的與人交談。 4-3-3-3 能用正確、美觀的硬筆字書寫各科作業。 5-3-3-1 能了解文章的主旨、取材及結構。 6-3-8-1 能在寫作中，發揮豐富的想像力。 【生涯發展教育】 3-2-1 覺察如何解決問題及做決定。	1. 正確、流利、有感情的朗讀課文，背誦課文。 2. 學習課文中的生字、新詞，認識詩歌中的詞語的讀音。 3. 聯繫文章的內容體會重點詞句的意思。 4. 理解文章的內容，體會作者表達的思想感情。 5. 能掌握閱讀的方法，擴充閱讀不同文類的範圍。 6. 能將自己的生活與課文聯繫，學習實際談一談自己的夢想，並寫下如何實現自己的夢想。 7. 能學習在成長的路上，以堅定不移的行動追夢。	補強教學 【聽與說】教師針對學生的程度，進行聽寫複習小考。 【閱 讀】閱讀與夢想相關的文章。 【寫 字】教師或學生提出句子，並熟讀句子。教師或學生從句子中提出詞語，並以動作表演、說明及圖示的方式，認識詞語的意義。 【作 文】理解文句的重點並找出正確的句子與它配對。	1	康軒版國語 6 下教材「十、追夢的翅膀」 康軒版教具 國語 6 下電子教科書	1. 實作評量 2. 口頭評量 3. 習作評量 4. 分組報告 5. 課堂問答 6. 作業	
第十五週	1-3-1 能運用注音符號，理解字詞音義，提升閱讀效能。 2-3-2-3 能在聆聽過程中，以表情或肢體動作適切回應。 3-3-3-1 能正確、流利且帶有感情的與人交談。 4-3-3-2 能應用筆畫、偏旁變化和間架結構原理寫字。 5-3-4-4 能將閱讀材料與實際生活經驗相結合。 6-3-4-1 能學習敘述、描寫、說明、議論、抒情等表述方式，練習寫作。 【生涯發展教育】 1-2-1 認識有關自我的觀念。	1. 運用注音符號幫助難詞的理解，以了解課文含義。 2. 在聆聽時，一邊聆聽，一邊練習記錄重點。 3. 能運用適切的詞句表達自己的情感和想法。 4. 學習辨別正確字形，並隨時自我修正。 5. 能學習以熟字或上下文推論學習詞語。 6. 學習運用直接抒情的方式表達情感。	補強教學 【聽與說】教師針對學生的程度，進行聽寫複習小考。 【閱 讀】認識表述方式：敘述、描寫、抒情。 【寫 字】教師或學生提出句子，並熟讀句子。教師或學生從句子中提出詞語，並以動作表演、說明及圖示的方式，認識詞語的意義。 【作 文】學習運用直接抒情的方式表達情感。	1	康軒版國語 6 下教材「十一、祝賀你，孩子」 康軒版教具 國語 6 下電子教科書	1. 實作評量 (朗讀) 2. 實作評量 (發表) 3. 習作評量 4. 實務操作 (新詩寫作) 5. 鑑賞	

教學期程	能力指標 (含重大議題)	教學目標	主題或單元活動內容	節數	使用教材	評量方式	備註
第十六週	5-3-3-2 能認識文章的各種表述方式(如：敘述、描寫、抒情、說明、議論等)。 6-3-4-1 能學習敘述、描寫、說明、議論、抒情等表述方式，練習寫作。	1. 引導學生理解「抒情」的表述方式。 2. 學習抒情的表述方式。 閱讀階梯二桃花源	補強教學 【閱讀】學習抒情的表述方式。 【寫作】學習畢業留言的寫作方法。	1	康軒版國語 6 下教材「統整活動四」 康軒版教具 國語 6 下電子教科書	1. 實作評量 (報告) 2. 實作評量 (聆聽) 3. 實作評量 (發表) 4. 實作評量 (資料整理) 5. 習作評量 6. 實務操作	
第十七週	5-3-8 能共同討論閱讀的內容，並分享心得。 5-3-10 能思考並體會文章中解決問題的過程。 5-3-10-1 能夠思考和批判文章的內容。	1. 引導學生從閱讀過程中，透過有層次的提問練習，對文本進行深度的閱讀 2. 協助學生將組織並統整文意，進而培養自己高層次思考的問題以及提問技巧。	【閱讀】引導學生閱讀一篇文章或故事時可以將自己的問題列下來，並加以分類整理，最後將問題依據事實—推論—評論的層次分類排列，進而培養出更高的理解力及提問技巧。	1	康軒版國語 6 下教材「閱讀階梯二、桃花源」 康軒版教具 國語 6 下電子教科書	1. 實作評量 (報告) 2. 實作評量 (聆聽) 3. 實作評量 (發表) 4. 實作評量 (資料整理) 5. 習作評量 6. 實務操作	
第十八週	5-3-8 能共同討論閱讀的內容，並分享心得。 5-3-10 能思考並體會文章中解決問題的過程。 5-3-10-1 能夠思考和批判文章的內容。	1. 引導學生從閱讀過程中，透過有層次的提問練習，對文本進行深度的閱讀 2. 協助學生將組織並統整文意，進而培養自己高層次思考的問題以及提問技巧。	【閱讀】引導學生閱讀一篇文章或故事時可以將自己的問題列下來，並加以分類整理，最後將問題依據事實—推論—評論的層次分類排列，進而培養出更高的理解力及提問技巧。	1	康軒版國語 6 下教材「閱讀階梯二、桃花源」 康軒版教具 國語 6 下電子教科書	1. 實作評量 (報告) 2. 實作評量 (聆聽) 3. 實作評量 (發表) 4. 實作評量 (資料整理) 5. 習作評量 6. 實務操作	

彰化縣立原斗國中小國小部 112 學年度 校訂課程計畫

課程名稱	交通事故防範與處理--永保安康		實施年級	高年級
彈性學習課程類別	<input type="checkbox"/> 統整性主題/專題/議題探究 <input type="checkbox"/> 社團活動與技藝課程 <input checked="" type="checkbox"/> 其他類課程		總節數	1 節
設計依據 (核心素養)				
領綱核心素養			總綱核心素養	
綜-E-A3 規劃、執行學習及生活計畫，運用資源或策略，預防危機、保護自己，並以創新思考方式，因應日常生活情境。 健體-E-A1 具備良好身體活動與健康生活的習慣，以促進身心健全發展，並認識個人特質，發展運動與保健的潛能。			E-A2 具備探索問題的思考能力，並透過體驗與實踐處理日常生活問題。	
課程目標	1.能分享行人穿越道路可能發生的危險情境，了解用路行為的重要。 2.能表達車輛特性（內輪差）的知識，並提出行人避免潛藏危險的方法。 3.能歸納行人穿越道路遵循的順序，並估算穿越道路所需的時間。 4.能分辨交通環境中車輛的行進方向，並辨識交通環境的聲音。			
跨領域	學習重點			
領域	學習表現		學習內容	
綜合領域	3a-III-1 辨識周遭環境的潛藏危機，運用各項資源或策略化解危機。		Ca-III-1 環境潛藏的危機。 Ca-III-2 辨識環境潛藏危機的方法。 Ca-III-3 化解危機的資源或策略。	

健康與體育領域	1a-III-3 理解促進健康生活的方法、資源與規範。 1b-III-3 對照生活情境的健康需求，尋求適用的健康技能和 生活技能。	健 Ba-III-2 校園及休閒活動事故傷害預防與安全須知。 Ba-III-1 冒險行為的原因與防制策略。	
融入議題	學習主題	實質內涵	
安全教育議題	安全教育概論 日常生活安全	安 E3 知道常見事故傷害。 安 E4 探討日常生活應該注意的安全。 安 E5 瞭解日常生活危害安全的事件。	
教材來源	交通安全教案手冊		
學習資源	交通安全教案手冊(國小篇)-教具學習單檔		
進度(週次)	學習活動 教學流程	時間	評量方式

<p>第四週</p>	<p>★上課前各年級先分成四組</p> <p>(一)教師說明「交通安全，人人有責」的重要性，引導學生了解改善交通安全與秩序是每一個人的責任。</p> <p>(二)教師調查班上學生的上、下學方式，然後根據不同的方式，請學生發表應該注意哪些交通規則，以維護交通安全。例如：</p> <ol style="list-style-type: none"> 1. 行走時：盡量靠邊走；不在道路上嬉戲或奔跑；穿越馬路走行人穿越道、陸橋或地下道；不和多位同學一起並排行走。 2. 騎腳踏車時：會戴上腳踏車專用的安全帽；不在人行道上騎車；不和同學單車雙載；會靠馬路右邊騎車；不攀扶在其他車輛上；十字路口左轉時，採二段式左轉；小心衣褲不要被捲入車輪；下坡路段先煞後輪，在煞前輪；黃昏或夜間行駛時，要有前後燈及反射鏡。 3. 搭乘機車時：乘坐機車應戴安全帽；不側坐；緊抱住前方。 4. 搭乘汽車時：坐前座時，會繫上安全帶；開車門時，會留意後方來車；不把頭、手伸出車窗外。 5. 搭乘公車時：候車時不追逐嬉戲；車未停穩或車已開動，不可上下車；避免爭先恐後，應依序上下車；不在車上嬉戲、吵鬧。 <p>(三)教師統整：強調每一個人都應該確實遵守交通規則，維護交通安全與秩序。</p> <p>課後分享：</p> <p>教師說明維護交通安全與秩序是利人又利己的事，要以身作則，積極實踐。請學生針對改善交通狀況的親身經驗或曾經看到、聽到的事件，說一說(或寫出)經過情形及自己的感受。</p> <p>教師總結歸納，鼓勵兒童遵守交通規則要從本身做起，再推廣而影響別人。</p>	<p>5 分</p> <p>20 分</p> <p>5 分</p> <p>10 分</p>	<p>分組討論發表</p> <p>學生上台發表想法</p>
------------	---	---	-------------------------------

