

彰化縣縣立湖西國民小學 112 學年度 各年級 彈性學習課程/節數規劃說明

**總表**

本校各類彈性學習課程之規劃，以學生為起點，秉持「讓每位孩子都成功」為宗旨，以語文教育為根基，融入六大領域課程，逐步充實學生三面九向核心素養，以「健康快樂、學習創新、感恩關懷、卓越樂觀」四個關鍵方向為學校課程願景，發展國際教育、閱讀與議題思考、創作與發表能力、培養學生親水能力與健康促進等課程，激發學生對生活的自信與生命的喜悅，提升學習效能與終身學習的習慣，讓每位孩子都能展現熱誠與活力，秀出自我獨特的魅力。

本校  全面實施 12 年國教 /  逐年實施 12 年國教，茲將彈性學習課程及節數/彈性學習節數分配表列如下：

類別	年級 課程名稱	一年級		二年級		三年級		四年級		五	
		上學期	下學期	上學期	下學期	上學期	下學期	上學期	下學期	上學期	下學期
		節數	節數	節數	節數	節數	節數	節數	節數	節數	節數
統整性 主題/ 專題/ 議題 探究	生活 ABC	21	20	21	20						
	跨閱科技					21	20	21	20	21	20
	閱讀樂讀					21	20	21	20	21	20
	玉稻湖西食在幸福	7	7	7	7	7	7	7	7		
社團活 動與技 藝課程	陶笛	21	20	21	20						
	親水活動					12	12	12	12	12	12
	生活寫作					9	8	9	8	9	8
	趣味數理									21	20
其他類 課程	學校班級活動	12	11	12	11	12	11	12	11	12	11
	安全教育-交通安全	1	1	1	1	1	1	1	1	1	1
	資訊教育-生生用平板	1	1	1	1	1	1	1	1	1	1
	小小導覽員									21	20
	合計	63	60	63	60	84	80	84	80	126	120

年級 課程名稱	六年級	
	上學期	下學期
	節數	節數
學校班級活動	19	16
安全教育-交通安全	1	1
資訊教育-生生用平板	1	1
跨閱科技	21	18
閱讀樂讀	21	18
數學學習輔導	21	18
親水活動	12	12
生活寫作	9	6
合計	105	90



第 7~8 週	2	拜訪家鄉果園	環 E1 參與戶外學習與自然體驗，覺知自然環境的美、平衡、與完整性。	生 F-I-1 工作任務理解與工作目標設定。	讓學童親身體驗農作者的辛勞並了解水果生長環境。	學童親至果園內，站在果農旁講述水果生長史並觀察水果生長情形。	參與 口頭評量	
第 11 週	1	瓜果真好吃	環 E2 覺知生物生命的美與價值，關懷動、植物的生命	健 Ea- I -2 基本的飲食習慣	了解何謂「當季」農產品，對四季水果有初步認識並設計及品嚐當季水果拼盤	藉由瓜果繪圖課讓學生了解何謂「當季」農產品，對四季水果有初步認識	參與 口頭評量	
第 19、20 週	2	火龍果種子盆栽 DIY	環 E2 覺知生物生命的美與價值，關懷動、植物的生命	生 E-I-3 自我行為的檢視與調整。	能設計自己的盆栽並定期觀察火龍果種子成長過程。	介紹準備的材料，示範一次種子盆栽的種植過程，並讓學生們逐步仿作。	參與 口頭評量	
第 21 週	1	小小紀錄家	環 E2 覺知生物生命的美與價值，關懷動、植物的生命	生 F-I-1 工作任務理解與工作目標設定	讓學童習得發表及欣賞自己和別人作品。	讓學童發表及欣賞種子生長過程。	參與 口頭評量	

(一) 統整性 主題/專題/議題探究課程：玉稻湖西食在幸福

課程名稱	玉稻湖西食在幸福	實施年級 (班級組別)	二年級	教學 節數	下學期共 ( 7 ) 節			
彈性學習課程 類別	1. <input checked="" type="checkbox"/> 統整性(主題、專題、議題)探究課程 2. <input type="checkbox"/> 社團活動與技藝課程( <input type="checkbox"/> 社團活動 <input type="checkbox"/> 技藝課程) 3. <input type="checkbox"/> 其他類課程 <input type="checkbox"/> 本土語文/新住民語文 <input type="checkbox"/> 服務學習 <input type="checkbox"/> 戶外教育 <input type="checkbox"/> 班際或校際交流 <input type="checkbox"/> 自治活動 <input type="checkbox"/> 班級輔導 <input type="checkbox"/> 學生自主學習 <input type="checkbox"/> 領域補救教學							
呼應學校背景、 課程願景及特色 發展	以激發學生生命的喜悅與生活的自信，提升學生學習的渴望與創新的勇氣，善盡國民責任並展現共生智慧，期使個體與群體的生活和生命更為美好的學校本位及特色課程							
核心素養	A2 系統思考與解決問題 具備問題理解、思辨分析、推理批判的系統思考與後設思考素養，並能行動與反思，有效處理及解決生活、生命問題。							
課程目標	1. 參觀蔬菜的生長環境，並體驗種植蔬菜。 2. 認識友善耕作的方式，才能吃到健康的蔬菜。							
配合融入之領域 或議題	<input type="checkbox"/> 國語文 <input type="checkbox"/> 英語文 <input type="checkbox"/> 本土語 <input type="checkbox"/> 數學 <input type="checkbox"/> 社會 <input type="checkbox"/> 自然科學 <input type="checkbox"/> 藝術 <input type="checkbox"/> 綜合活動 <input type="checkbox"/> 健康與體育 <input checked="" type="checkbox"/> 生活課程 <input type="checkbox"/> 科技			<input type="checkbox"/> 性別平等教育 <input type="checkbox"/> 人權教育 <input type="checkbox"/> 環境教育 <input type="checkbox"/> 海洋教育 <input type="checkbox"/> 品德教育 <input type="checkbox"/> 生命教育 <input type="checkbox"/> 法治教育 <input type="checkbox"/> 科技教育 <input type="checkbox"/> 資訊教育 <input type="checkbox"/> 能源教育 <input type="checkbox"/> 安全教育 <input type="checkbox"/> 防災教育 <input type="checkbox"/> 閱讀素養 <input type="checkbox"/> 多元文化教育 <input type="checkbox"/> 生涯規劃教育 <input type="checkbox"/> 家庭教育 <input type="checkbox"/> 原住民教育 <input checked="" type="checkbox"/> 戶外教育 <input type="checkbox"/> 國際教育				
課程架構								
教學進度	節數	教學單元名稱	學習表現 (校訂或相關領域)	學習內容(校訂)	學習目標	學習活動	評量方式	自編自選教材 /學習單
第 4.5 週	2	種菜趣	生活 2-I-1 以感官和知覺探索生活中的人、事物，覺察事物及環境的特性。	生活 B-I-1 自然環境之美的感受。	能認識菜園中的菜，並說出它們的名稱。	介紹菜園中的菜，並介紹它們的特徵。	操作評量 觀察檢核 態度評量	

第 6 週	1	種菜趣	生活 2-I-1 以感官和知覺探索生活中的人、事物，覺察事物及環境的特性。	生活 B-I-1 自然環境之美的感受。	能知道菜園中各種菜的種植方法。	能介紹菜園中各種菜的種植方法。	操作評量 觀察檢核 態度評量	
第 9 週	1	種菜甘苦談	生活 2-I-1 以官和知覺探索生活中的人、事物，覺察事物及環境的特性。	生活 B-I-1 自然環境之美的感受。	能藉由種植，了解植物的成長，需要仔細照顧，體會農夫的辛苦	到開心農場實際種植	操作評量 觀察檢核 態度評量	
第 10 週	1	種菜甘苦談	生活 2-I-1 以感官和知覺探索生活中的人、事物，覺察事物及環境的特性。	健 Ea- I -2 基本的飲食習慣。	了解及珍惜食物的可貴	介紹蔬菜生長時所會遇到的病蟲害或問題如何解決	操作評量 觀察檢核 態度評量	
第 14.15 週	2	菜園小記者	生活 2-I-1 以感官和知覺探索生活中的人、事物，覺察事物及環境的特性。	生活 B-I-1 自然環境之美的感受。	能知道種植蔬菜的成長過程	請學生一起動手製作蔬菜小書並發表成果	操作評量 觀察檢核 態度評量	

(二) 統整性 主題/專題/議題探究課程：生活 ABC

課程名稱	Fun World 3	實施年級 (班級組別)	2 年級	教學節數	上學期共( 21 )節
彈性學習課程類別	<p>1. <input checked="" type="checkbox"/> 統整性(主題、專題、議題)探究課程</p> <p>2. <input type="checkbox"/> 社團活動與技藝課程(<input type="checkbox"/>社團活動<input type="checkbox"/>技藝課程)</p> <p>3. <input type="checkbox"/> 其他類課程</p> <p><input type="checkbox"/>本土語文/新住民語文<input type="checkbox"/>服務學習<input type="checkbox"/>戶外教育<input type="checkbox"/>班際或校際交流<input type="checkbox"/>自治活動<input type="checkbox"/>班級輔導<input type="checkbox"/>學生自主學習<input type="checkbox"/>領域補救教學</p>				
呼應學校背景、課程願景及特色發展	<p>以尊重學生生命主體為起點，透過適性教育，激發學生生命的喜悅與生活的自信，提升學生學習的渴望與創新的勇氣，善盡國民責任並展現共生智慧，成為具有社會適應力與應變力的終身學習者，期使個體與群體的生活和生命更為美好。</p>				
核心素養	<p><input checked="" type="checkbox"/> A1身心素質與自我精進</p> <p><input checked="" type="checkbox"/> A2系統思考與解決問題</p> <p><input checked="" type="checkbox"/> B1符號運用與溝通表達</p> <p><input checked="" type="checkbox"/> C2人際關係與團隊合作</p> <p><input checked="" type="checkbox"/> C3 多元文化與國際理解</p>				
課程目標	<p>(一) 透過校訂彈性學習課程結合生活與數學課程，進行跨領域課程統整，於課程中除培養閱讀素養，更進而協助學生於潛移默化中熟悉英語文。</p> <p>(二) 培養英語文聽、說、讀、寫的能力，應用於日常生活溝通。</p> <p>(三) 提升學習英語文的興趣並涵育積極的學習態度，主動涉獵各領域知識。</p> <p>(四) 建構有效的英語文學習方法，強化自學能力，奠定終身學習之基礎。</p> <p>(五) 尊重與悅納多元文化，培養國際視野與全球永續發展的世界觀。</p> <p>(六) 培養以英語文進行邏輯思考、分析、整合與創新的能力。</p>				
配合融入之領域或議題	<input type="checkbox"/> 國語文 <input checked="" type="checkbox"/> 英語文 <input type="checkbox"/> 本土語 <input checked="" type="checkbox"/> 數學 <input type="checkbox"/> 社會 <input type="checkbox"/> 自然科學 <input type="checkbox"/> 藝術 <input type="checkbox"/> 綜合活動 <input type="checkbox"/> 健康與體育 <input checked="" type="checkbox"/> 生活課程 <input type="checkbox"/> 科技		<input type="checkbox"/> 性別平等教育 <input type="checkbox"/> 人權教育 <input checked="" type="checkbox"/> 環境教育 <input type="checkbox"/> 海洋教育 <input checked="" type="checkbox"/> 品德教育 <input checked="" type="checkbox"/> 生命教育 <input type="checkbox"/> 法治教育 <input type="checkbox"/> 科技教育 <input type="checkbox"/> 資訊教育 <input type="checkbox"/> 能源教育 <input checked="" type="checkbox"/> 安全教育 <input type="checkbox"/> 防災教育 <input checked="" type="checkbox"/> 閱讀素養 <input checked="" type="checkbox"/> 多元文化教育 <input type="checkbox"/> 生涯規劃教育 <input checked="" type="checkbox"/> 家庭教育 <input type="checkbox"/> 原住民族教育 <input type="checkbox"/> 戶外教育 <input checked="" type="checkbox"/> 國際教育		
課程架構					

教學進度	節數	教學單元名稱	學習表現 (校訂或相關領域)	學習內容(校訂)	學習目標	學習活動	評量方式	自編自選 教材 /學習單
第1週	1	Sounds Around Us	<p><b>英語領域</b></p> <p>1-I-1 能聽辨 26 個字母(Letter names)。</p> <p>◎1-I-3 能聽辨課堂中所學的字詞。</p> <p>2-I-1 能說出 26 個字母(Letter names)。</p> <p>3-I-1 能辨識 26 個印刷體大小寫字母。</p> <p>3-I-2 能辨識 26 個字母相對應的字詞。</p> <p>4-I-1 能臨摹抄寫 26 個印刷體大小寫字母。</p> <p>6-I-1 能專注於教師的說明與演示。</p> <p>6-I-2 能樂於參與各種課堂練習活動。</p> <p>7-I-1 學會預習、複習強化學習效果。</p> <p>7-I-2 能運用情境中的非語言訊息以幫助學習。</p> <p>9-I-1 能夠將 26 個字母相對應的字詞作簡易歸類。</p> <p><b>數學領域</b></p> <p>n-I-1 理解一千以內數的位值結構，據以做為四則運算之基礎。</p>	<p><b>英語領域</b></p> <p>Aa-I-1 字母名稱。</p> <p>Aa-I-2 印刷體大小寫字母的辨識及臨摹。</p> <p>◎Ac-I-1 26個字母的相對應字詞。</p> <p>◎Ac-I-2 簡易的教室用語。</p> <p><b>數學領域</b></p> <p>N-1-1 一百以內的數。</p>	<ol style="list-style-type: none"> <li>能知道教師名字。</li> <li>能理解教師指令並做出回應動作。</li> <li>能知道教材角色。</li> <li>能使用簡單的生活用語。</li> <li>能參與活動。</li> <li>能說出英文數字 1-15。</li> <li>能說出生活用語。</li> </ol>	<p><b>《活動一》自我介紹</b></p> <ol style="list-style-type: none"> <li>教師自我介紹並點名認識學生。</li> <li>利用課本附件：姓名立牌，請學生寫上自己的班級、座號、英文名（可請教師協助），完成後將名牌放在桌上。</li> </ol> <p><b>《活動二》認識 Fun World</b></p> <ol style="list-style-type: none"> <li>教師播放 CD，帶領學生認識教材角色。</li> <li>教師帶唸主題曲的歌詞，並演示動作，學生跟著做動作。</li> <li>教師播放歌謠及律動影片，學生跟唱並律動。</li> </ol> <p><b>《活動三》終極密碼</b></p> <ol style="list-style-type: none"> <li>播放 CD，介紹並帶唸英語數字 1-15，學生跟唸。</li> <li>教師設定 1-15 其中一數字為終極密碼，學生輪流猜數字，猜中者淘汰。</li> <li>教師帶唸數字歌的歌詞，講詞歌詞意思，學生跟唸。</li> <li>播放歌謠，學生跟唱。</li> </ol> <p><b>《活動四》生活用語</b></p> <ol style="list-style-type: none"> <li>為了建立班級規矩，利用生活用語設計活動，請學生跟著邊聽指令邊做出相對應的動作。</li> </ol>	<p><b>觀察評量</b></p> <p><b>活動評量</b></p> <p><b>口語評量</b></p>	<ol style="list-style-type: none"> <li>CD</li> <li>CD Player</li> <li>互動式教學光碟</li> <li>課本附件：姓名立牌</li> <li>字母卡</li> <li>數字卡</li> </ol>

						2. 教師可搭配 Teacher Says 的活動增加趣味。		
第 2 週	1	Sounds Around Us	<p><b>英語領域</b>  ◎1-I-4 能聽懂簡易的教室用語。  ◎1-I-5 能聽懂簡易的日常生活用語。  ◎2-I-4 能使用簡易的教室用語。  ◎2-I-5 能使用簡易的日常生活用語。  3-I-1 能辨識 26 個印刷體大小寫字母。  6-I-1 能專注於教師的說明與演示。  6-I-2 能樂於參與各種課堂練習活動。  7-I-1 學會預習、複習強化學習效果。  7-I-2 能運用情境中的非語言訊息以幫助學習。  ◎8-I-1 能了解國內外基本的招呼方式。</p> <p><b>生活領域</b>  2-I-3 探索生活中的人、事、物，並體會彼此之間會相互影響。  6-I-3 覺察生活中的規範與禮儀，探究其意義，並願意遵守。</p>	<p><b>英語領域</b>  Aa-I-1 字母名稱。  Aa-I-2 印刷體大小寫字母的辨識及臨摹。  ◎Ac-I-2 簡易的教室用語。  ◎Ac-I-3 簡易的生活用語。  B-I-1 第一學習階段所學的教室用語及日常生活用語的生活溝通。  ◎ C-II-1 國內（外）招呼方式。</p> <p><b>生活領域</b>  C-I-1 事物特性與現象的探究。  E-I-2 生活規範的實踐。  D-I-3 聆聽與回應的表現。</p>	<p><b>觀察</b>  能參與討論，並運用於實際生活情境中。</p> <p><b>活動</b>  1. 能圈出正確的大/小寫字母 Aa, Bb, Cc。  2. 能辨識 Aa, Bb, Cc 字形與讀音。  3. 能參與活動。</p> <p><b>口語</b>  能說出本單元生活用語。</p>	<p><b>《活動一》故事導讀</b>  1. 播放電子書動畫或 CD，請學生仔細觀看聆聽故事導讀  2. 教師依據導讀內容進行 QA 問答，再依據問答內容整理出故事大意，並複習故事角色。  3. 引導學生尋找並圈出圖中的大/小寫字母，再使用字母卡帶全班複習字母形與讀音。  4. 可與學生討論以下延伸問題：圖片中有哪些動物或物品會發出聲音？校園中還有哪些聲音？</p> <p><b>《活動二》故事時間</b>  1. 播放電子書動畫或 CD，請學生仔細觀看聆聽故事。  2. 請全班分組進行角色扮演，練習故事中的生活用語：Listen.、Good morning.。  3. 可與學生討論以下延伸問題：你會模仿哪些聲音？是否有走錯教室或認錯人的經驗？</p> <p><b>《活動三》Look and Say</b>  1. 請學生觀察 Look and Say 圖片並描述情境，思考該如何回應。  2. 引導學生說出本單元生活用語：Good morning.。</p>	<p><b>觀察評量</b>  <b>活動評量</b>  <b>口語評量。</b></p>	1. CD 2. CD Player 3. 互動式教學光碟 4. 字母卡



第 3 週	1	<p>Sounds Around Us</p> <p><b>英語領域</b>          ◎1-I-4 能聽懂簡易的教室用語。          ◎1-I-5 能聽懂簡易的日常生活用語。          ◎2-I-4 能使用簡易的教室用語。          ◎2-I-5 能使用簡易的日常生活用語。          3-I-1 能辨識 26 個印刷體大小寫字母。          6-I-1 能專注於教師的說明與演示。          6-I-2 能樂於參與各種課堂練習活動。          7-I-1 學會預習、複習強化學習效果。          7-I-2 能運用情境中的非語言訊息以幫助學習。          ◎8-I-1 能了解國內外基本的招呼方式。</p> <p><b>生活領域</b>          2-I-3 探索生活中的人、事、物，並體會彼此之間會相互影響。          6-I-3 覺察生活中的規範與禮儀，探究其意義，並願意遵守。</p>	<p><b>英語領域</b>          Aa-I-1 字母名稱。          Aa-I-2 印刷體大小寫字母的辨識及臨摹。          ◎Ac-I-2 簡易的教室用語。          ◎Ac-I-3 簡易的生活用語。          B-I-1 第一學習階段所學的教室用語及日常生活用語的生活溝通。          ◎ C-II-1 國內（外）招呼方式。</p> <p><b>生活領域</b>          C-I-1 事物特性與現象的探究。          E-I-2 生活規範的實踐。          D-I-3 聆聽與回應的表現。</p>	<p><b>觀察</b>          能參與討論，並運用於實際生活情境中。</p> <p><b>活動</b>          1. 能辨識 Aa, Bb, Cc 字形、讀音、發音與代表字。          2. 能參與活動。</p> <p><b>口語</b>          1. 能說出本單元生活用語。          2. 能吟唱歌曲並聽懂歌曲主要內容。          3. 能聽辨並說出 Aa, Bb, Cc 讀音、發音與代表字。</p> <p><b>紙筆</b>          能書寫大小寫字母 Aa, Bb, Cc。</p>	<p><b>《活動一》Welcome to Italy!</b>          1. 引導學生觀察歌曲背景，猜測國家名、景點及相關特色。          2. 搭配地圖、動畫或影片介紹義大利威尼斯及貢多拉船。          3. 請學生兩兩一組進行角色扮演，練習對話。</p> <p><b>《活動二》Let' s Sing</b>          1. 播放歌詞朗讀，引導學生聽歌詞，並練習用手指字跟讀。          2. 播放歌曲教唱，請學生先聽一遍歌曲，再跟唱。          3. 播放律動影片，請學生邊唱邊跟著做動作，以 TPR 幫助學生熟悉歌曲。          4. 請學生挑戰歌曲卡拉版。</p> <p><b>《活動三》ABC Time</b>          1. 使用 Dd、Ee、Ff 字母卡，帶學生複習大/小寫字母字形、讀音及筆順。          2. 使用 ant、bird、cup 單字卡，請學生跟讀唸出代表字，並透過代表字教學帶入字母發音。          3. 播放電子書或 CD，請學生跟唸字母讀音、發音及代表字。</p> <p><b>《活動四》字母遊戲</b>          1. 請學生任選一張字母卡，拿在手上並起立。          2. 當聽到教師說：Go! 時，需找到另兩位可配對的同學，湊齊同一組大小寫字母及代表字後即可坐</p>	<p><b>觀察評量</b>  <b>活動評量</b>  <b>口語評量</b>  <b>紙筆評量</b></p>	<ol style="list-style-type: none"> <li>1. CD</li> <li>2. CD Player</li> <li>3. 互動式教學光碟</li> <li>4. 字母卡</li> <li>5. 單字卡</li> </ol>
-------------	---	---	--	--	--	---	---

						下。		
第 4 週	1	Sounds Around Us	<p><b>英語領域</b> 1-I-1 能聽辨 26 個字母(Letter names)。 1-I-2 能聽辨 26 個字母的語音 (Letter sounds)。 ◎1-I-3 能聽辨課堂中所學的字詞。 2-I-1 能說出 26 個字母(Letter names)。 ◎2-I-2 能唸出 26 個字母的語音。(Letter sounds) ◎2-I-3 能說出課堂中所學的字詞。 3-I-1 能辨識 26 個印刷體大小寫字母。 3-I-2 能辨識 26 個字母相對應的字詞。 4-I-1 能臨摹抄寫 26 個印刷體大小寫字母。 5-I-1 能正確地認讀與聽辨 26 個字母。 ◎5-I-2 在聽讀時，能辨識書本中相對應的字詞。 6-I-1 能專注於教師的說明與演示。 6-I-2 能樂於參與各種課堂練習活動。 7-I-1 學會預習、複習強化學習效果。 7-I-2 能運用情境中的非語言訊息以幫助學習。</p> <p><b>生活領域</b> 2-I-3 探索生活中的人、事、物，並體會彼此之間會相互影響。</p>	<p><b>英語領域</b> Aa-I-1 字母名稱。 Aa-I-2 印刷體大小寫字母的辨識及臨摹。 B-I-1 第一學習階段所學的教室用語及日常生活用語的生活溝通。</p> <p><b>生活領域</b> C-I-1 事物特性與現象的探究。</p>	<p><b>觀察</b> 能參與討論，並運用於實際生活情境中。</p> <p><b>活動</b> 1. 能辨識 Aa, Bb, Cc 字形、讀音、發音與代表字。 2. 能參與活動。</p> <p><b>口語</b> 1. 能跟著節奏，流暢唸出字母韻文。 2. 能聽辨並說出 Aa, Bb, Cc 讀音、發音與代表字。</p> <p><b>紙筆</b> 能完成習作大/小寫字母辨識及聽力練習。</p>	<p><b>《活動一》Chant with Me</b> 1. 使用字母卡和單字卡，帶學生複習字母讀音、發音及代表字。 2. 播放電子書或 CD，請學生仔細聽韻文並跟唸數次，用手指逐字指，熟悉字母發音與代表字。 3. 播放韻文卡拉，請各組學生跟著唸出韻文。 4. 本單元韻文中所使用的 sight words 為 for 和 a/an，教師可視學生學習需求，適度說明字義並帶唸數次，再請學生圈出韻文中的 sight words。</p> <p><b>《活動二》Learn with Me</b> 1. 播放電子書動畫或 CD，請學生仔細觀看聆聽故事。 2. 教師依據導讀內容進行 QA 問答，再整理出故事大意。 3. 引導學生尋找並圈出故事圖中代表單字圖示：ant, bird, cup。 4. 教師補充圖中延伸單字：apple, book, cat。 5. 引導學生完成頁面下方的小任務：找出與圖片相同的三個物件並圈起來。</p> <p><b>《活動三》習作練習</b> 請學生翻開習作，完成 A-D 大題的聽力練習。</p>	<p><b>觀察評量</b> <b>活動評量</b> <b>口語評量。</b> <b>紙筆評量</b></p>	<ol style="list-style-type: none"> <li>1. CD</li> <li>2. CD Player</li> <li>3. 互動式教學光碟</li> <li>4. 字母卡</li> <li>5. 單字卡</li> </ol>
第 5	1	Sounds Around	<p><b>英語領域</b> 1-I-1 能聽辨 26 個字母(Letter</p>	<p><b>英語領域</b> Aa-I-1 字母名稱。</p>	<p><b>觀察</b> 能參與討論，並運用於實</p>	<p><b>《活動一》Play with Me</b> 1. 請學生兩兩一組進行 A</p>	<p><b>觀察評量</b> <b>活動評量</b></p>	<ol style="list-style-type: none"> <li>1. CD</li> <li>2. CD Player</li> </ol>

週		<p>Us</p> <p>names)。</p> <p>1-I-2 能聽辨 26 個字母的語音 (Letter sounds)。</p> <p>◎1-I-3 能聽辨課堂中所學的字詞。</p> <p>2-I-1 能說出 26 個字母(Letter names)。</p> <p>◎2-I-2 能唸出 26 個字母的語音。(Letter sounds)</p> <p>◎2-I-3 能說出課堂中所學的字詞。</p> <p>3-I-1 能辨識 26 個印刷體大小寫字母。</p> <p>3-I-2 能辨識 26 個字母相對應的字詞。</p> <p>4-I-1 能臨摹抄寫 26 個印刷體大小寫字母。</p> <p>5-I-1 能正確地認讀與聽辨 26 個字母。</p> <p>◎5-I-2 在聽讀時，能辨識書本中相對應的字詞。</p> <p>6-I-1 能專注於教師的說明與演示。</p> <p>6-I-2 能樂於參與各種課堂練習活動。</p> <p>7-I-1 學會預習、複習強化學習效果。</p> <p>7-I-2 能運用情境中的非語言訊息以幫助學習。</p> <p><b>生活領域</b></p> <p>2-I-1 以感官和知覺探索生活中的人、事、物，覺察事物及環境的特性。</p>	<p>Aa-I-2 印刷體大小寫字母的辨識及臨摹。</p> <p>B-II-1 第二學習階段所學字詞及句型的生活溝通。</p> <p><b>生活領域</b></p> <p>C-I-1 事物特性與現象的探究。</p>	<p>際生活情境中。</p> <p><b>活動</b></p> <ol style="list-style-type: none"> <li>1. 能透過嘴形觀察正確聽辨並說出大/小寫字母讀音與發音。</li> <li>2. 能辨識 Aa, Bb, Cc 字形、讀音、發音與代表字。</li> <li>3. 能參與活動。</li> <li>4. 能完成發音小書的練習活動。</li> </ol> <p><b>口語</b></p> <ol style="list-style-type: none"> <li>1. 能流暢朗讀字母韻文。</li> <li>2. 能聽辨並說出 Aa, Bb, Cc 讀音、發音與代表字。</li> </ol> <p><b>紙筆</b></p> <p>能完成習作學習單及字母/代表字描寫。</p>	<p>大題的練習活動：一人依序唸出三個字母的發音，另一人觀察其發音嘴型是否正確，並給予提醒。兩人交換。</p> <ol style="list-style-type: none"> <li>2. 進行 B 大題練習：觀察圖片、聽 CD 錄音內容，引導學生聯想圖片內的場景所出現的聲音與哪個字母發音相似，並連線配對。</li> <li>3. 可與學生討論，生活中還有哪些聲音和 Aa、Bb、Cc 的字母發音相似。</li> </ol> <p><b>《活動二》Phonics Fun 發音小書</b></p> <ol style="list-style-type: none"> <li>1. 請學生拿出課本附件《Phonics Fun 發音小書》，引導學生依照以下大題順序進行練習。</li> <li>2. A 大題：跟著電子書或 CD 唸讀，複習字母發音及代表字。</li> <li>3. B 大題：跟著電子書或 CD 唸讀，依分解步驟拼讀唸出單字。教師閃示字母卡，請學生依序唸出 <math>\boxed{a} \rightarrow \boxed{a} \quad \boxed{b} \rightarrow \boxed{c} \quad \boxed{a} \quad \boxed{b}</math>，建立學生聽音辨字和看字讀音的基本概念。課本頁面附有拼讀動畫的連結 QR Code，教師可於課堂中播放，或請學生回家自行以手機或平板電腦掃描、觀看。</li> <li>4. C 大題：跟著電子書或 CD 唸讀，先複習字母韻文，再請學生根據韻文內容，將貼紙貼在正確的格子中。透過貼紙活動，幫助學生理解韻文內容，培養基礎之閱讀能力。</li> </ol>	<p><b>口語評量。</b></p> <p><b>紙筆評量</b></p>	<ol style="list-style-type: none"> <li>3. 互動式教學光碟</li> <li>4. 字母卡</li> <li>5. 單字卡</li> <li>6. 課本附件：發音小書</li> </ol>
---	--	---	---	--	--	--	--

						<p><b>《活動三》習作練習</b> 請學生翻開習作，完成學習單及字母書寫練習。</p>		
第6週	1	Keep your voice down	<p><b>英語領域</b> ◎1-I-4 能聽懂簡易的教室用語。 ◎1-I-5 能聽懂簡易的日常生活用語。 ◎2-I-4 能使用簡易的教室用語。 ◎2-I-5 能使用簡易的日常生活用語。 3-I-1 能辨識 26 個印刷體大小寫字母。 6-I-1 能專注於教師的說明與演示。 6-I-2 能樂於參與各種課堂練習活動。 7-I-1 學會預習、複習強化學習效果。 7-I-2 能運用情境中的非語言訊息以幫助學習。</p> <p><b>生活領域</b> 1-I-4 珍視自己並學習照顧自己的方法，且能適切、安全的行動。 6-I-3 覺察生活中的規範與禮儀，探究其意義，並願意遵守。</p>	<p><b>英語領域</b> Aa-I-1 字母名稱。 Aa-I-2 印刷體大小寫字母的辨識及臨摹。 ◎Ac-I-2 簡易的教室用語。 ◎Ac-I-3 簡易的生活用語。 B-I-1 第一學習階段所學的教室用語及日常生活用語的生活溝通。</p> <p><b>生活領域</b> E-I-1 生活習慣的養成。 E-I-2 生活規範的實踐。 E-I-3 自我行為的檢視與調整。</p>	<p><b>觀察</b> 能參與討論，並運用於實際生活情境中。</p> <p><b>活動</b> 1. 能圈出正確的大/小寫字母 Dd, Ee, Ff。 2. 能辨識 Dd, Ee, Ff 字形與讀音。 3. 能參與活動。</p> <p><b>口語</b> 能說出本單元生活用語。</p>	<p><b>《活動一》故事導讀</b> 1. 播放電子書動畫或 CD，請學生仔細觀看聆聽故事導讀。 2. 教師依據導讀內容進行 QA 問答，再依據問答內容整理出故事大意，並複習故事角色。 3. 引導學生尋找並圈出圖中的大/小寫字母，再使用字母卡帶全班複習字母形與讀音。 4. 可與學生討論以下延伸問題：學校圖書館在哪，大家有去過嗎？在圖書館要遵守哪些規定？</p> <p><b>《活動二》故事時間</b> 1. 播放電子書動畫或 CD，請學生仔細觀看聆聽故事。 2. 請全班分組進行角色扮演，練習故事中的生活用語：I' m sorry.、That' s OK.、Thank you.。 3. 可與學生討論以下延伸問題：圖書館提供了哪些服務（借還書、看書、影印、找資料）？除了圖書館之外，還有什麼場所也要保持安靜？</p> <p><b>《活動三》Look and Say</b> 1. 請學生觀察 Look and Say 圖片並描述情境，思考該如何回應。 2. 引導學生說出本單元</p>	<p><b>觀察評量</b> <b>活動評量</b> <b>口語評量</b> <b>紙筆評量</b></p>	<p>1. CD 2. CD Player 3. 互動式教學光碟 4. 字母卡</p>

						生活用語：I' m sorry. /That OK.。		
第 7 週	1	Keep your voice down	<p><b>英語領域</b></p> <p>◎1-I-4 能聽懂簡易的教室用語。</p> <p>◎1-I-5 能聽懂簡易的日常生活用語。</p> <p>◎2-I-4 能使用簡易的教室用語。</p> <p>◎2-I-5 能使用簡易的日常生活用語。</p> <p>3-I-1 能辨識 26 個印刷體大小寫字母。</p> <p>6-I-1 能專注於教師的說明與演示。</p> <p>6-I-2 能樂於參與各種課堂練習活動。</p> <p>7-I-1 學會預習、複習強化學習效果。</p> <p>7-I-2 能運用情境中的非語言訊息以幫助學習。</p> <p><b>生活領域</b></p> <p>1-I-4 珍視自己並學習照顧自己的方法，且能適切、安全的行動。</p> <p>6-I-3 覺察生活中的規範與禮儀，探究其意義，並願意遵守。</p>	<p><b>英語領域</b></p> <p>Aa-I-1 字母名稱。</p> <p>Aa-I-2 印刷體大小寫字母的辨識及臨摹。</p> <p>◎Ac-I-2 簡易的教室用語。</p> <p>◎Ac-I-3 簡易的生活用語。</p> <p>B-I-1 第一學習階段所學的教室用語及日常生活用語的生活溝通。</p> <p><b>生活領域</b></p> <p>E-I-1 生活習慣的養成。</p> <p>E-I-2 生活規範的實踐。</p> <p>E-I-3 自我行為的檢視與調整。</p>	<p><b>觀察</b></p> <p>能參與討論，並運用於實際生活情境中。</p> <p><b>活動</b></p> <p>1. 能辨識 Dd, Ee, Ff 字形、讀音、發音與代表字。</p> <p>2. 能參與活動。</p> <p><b>口語</b></p> <p>1. 能說出本單元生活用語。</p> <p>2. 能吟唱歌曲並聽懂歌曲主要內容。</p> <p>3. 能聽辨並說出 Dd, Ee, Ff 讀音、發音與代表字。</p> <p><b>紙筆</b></p> <p>能書寫大小寫字母 Dd, Ee, Ff。</p>	<p>生活用語：I' m sorry. /That OK.。</p> <p><b>《活動一》Welcome to Singapore!</b></p> <p>1. 引導學生觀察歌曲背景，猜測國家名、景點及相關特色。</p> <p>2. 搭配地圖、動畫或影片介紹新加坡及魚尾獅。</p> <p>3. 請學生兩兩一組進行角色扮演，練習對話。</p> <p><b>《活動二》Let' s Sing</b></p> <p>1. 播放歌詞朗讀，引導學生聽歌詞，並練習用手指字跟讀。</p> <p>2. 播放歌曲教唱，請學生先聽一遍歌曲，再跟唱。</p> <p>3. 播放律動影片，請學生邊唱邊跟著做動作，以 TPR 幫助學生熟悉歌曲。</p> <p>4. 請學生挑戰歌曲卡拉版。</p> <p><b>《活動三》ABC Time</b></p> <p>1. 使用 Dd、Ee、Ff 字母卡，帶學生複習大/小寫字母字形、讀音及筆順。</p> <p>2. 使用 duck、elephant、fan 單字卡，請學生跟讀唸出代表字，並透過代表字教學帶入字母發音。</p> <p>3. 播放電子書或 CD，請學生跟唸字母讀音、發音及代表字。</p> <p><b>《活動四》字母遊戲</b></p> <p>1. 教師在黑板上畫一個九宮格，隨意選九張字卡和單字卡貼在格中。</p> <p>2. 將全班分為數組，每組</p>	<p><b>觀察評量</b></p> <p><b>活動評量</b></p> <p><b>口語評量。</b></p> <p><b>紙筆評量</b></p>	<p>1. CD</p> <p>2. CD Player</p> <p>3. 互動式教學光碟</p> <p>4. 字母卡</p> <p>5. 單字卡</p>

						輪流派一位代表上台抽一張字卡，如：E，若格中有該字母或代表字，即可佔領該格；若無，則失去佔領格子的機會。 3. 最後，能佔領到較多格子的小組獲勝。亦或能連成一線的小組獲勝。		
第 8 週	1	Keep your voice down	<p><b>英語領域</b> 1-I-1 能聽辨 26 個字母(Letter names)。 1-I-2 能聽辨26個字母的語音(Letter sounds)。 ◎1-I-3 能聽辨課堂中所學的字詞。 2-I-1 能說出26 個字母(Letter names)。 ◎2-I-2 能唸出26個字母的語音。(Letter sounds) ◎2-I-3 能說出課堂中所學的字詞。 3-I-1 能辨識 26 個印刷體大小寫字母。 3-I-2 能辨識 26 個字母相對應的字詞。 4-I-1 能臨摹抄寫 26 個印刷體大小寫字母。 5-I-1 能正確地認讀與聽辨 26 個字母。 ◎5-I-2 在聽讀時，能辨識書本中相對應的字詞。 6-I-1 能專注於教師的說明與演示。 6-I-2 能樂於參與各種課堂練習活動。 7-I-1 學會預習、複習強化學習效果。 7-I-2 能運用情境中的非語言訊息幫助學習。</p> <p><b>生活領域</b> 2-I-3 探索生活中的人、事、物，並體會彼此之間會相互影響。</p>	<p><b>英語領域</b> Aa-I-1 字母名稱。 Aa-I-2 印刷體大小寫字母的辨識及臨摹。 B-I-1 第一學習階段所學的教室用語及日常生活用語的生活溝通。</p> <p><b>生活領域</b> C-I-1 事物特性與現象的探究。</p> <p><b>數學領域</b> N-1-1 一百以內的數。</p>	<p><b>觀察</b> 能參與討論，並運用於實際生活情境中。</p> <p><b>活動</b> 1. 能辨識 Dd, Ee, Ff 字形、讀音、發音與代表字。 2. 能參與活動。</p> <p><b>口語</b> 1. 能跟著節奏，流暢唸出字母韻文。 2. 能聽辨並說出 Dd, Ee, Ff 讀音、發音與代表字。</p> <p><b>紙筆</b> 能完成習作大/小寫字母辨識及聽力練習。</p>	<p><b>《活動一》Chant with Me</b> 1. 使用字母卡和單字卡，帶學生複習字母讀音、發音及代表字。 2. 播放電子書或 CD，請學生仔細聽韻文並跟唸數次，用手指逐字指，熟悉字母發音與代表字。 3. 播放韻文卡拉，請各組學生跟著唸出韻文。 4. 本單元韻文中所使用的 sight word 為 on，教師可視學生學習需求，適度說明字義並帶唸數次，再請學生圈出韻文中的 sight word。</p> <p><b>《活動二》Learn with Me</b> 1. 播放電子書動畫或 CD，請學生仔細觀看聆聽故事。 2. 教師依據導讀內容進行 QA 問答，再整理出故事大意。 3. 引導學生尋找並圈出故事圖中代表單字圖示：duck, elephant, fan。 4. 教師補充圖中延伸單字：dog, egg, fish。 5. 引導學生完成頁面下方的小任務：數一數圖片中共有幾隻小鴨，並將正確的數字填入空格中。</p>	<p><b>觀察評量</b> <b>活動評量</b> <b>口語評量。</b> <b>紙筆評量</b></p>	<p>1. CD 2. CD Player 3. 互動式教學光碟 4. 字母卡 5. 單字卡</p>

			<p><b>數學領域</b> n-I-1 理解一千以內數的位值結構，據以做為四則運算之基礎。</p>			<p><b>《活動三》習作練習</b> 請學生翻開習作，完成 A-D 大題的聽力練習。</p>		
第 9 週	1	Keep your voice down	<p><b>英語領域</b> 1-II-1 能聽辨 26 個字母。 ◎1-II-7 能聽懂課堂中所學的字詞。 2-II-1 能說出 26 個字母。 ◎2-II-2 能唸出英語的語音。 3-II-1 能辨識 26 個印刷體大小寫字母。 ◎3-II-2 能辨識課堂中所學的字詞。 4-II-1 能書寫 26 個印刷體大小寫字母。 5-II-1 能正確地認讀與聽寫 26 個字母。 ◎5-II-2 在聽讀時，能辨識書本中相對應的書寫文字。 6-II-1 能專注於教師的說明與演示。 6-II-2 積極參與各種課堂練習活動。 6-II-3 樂於回答教師或同學所提的問題。 6-II-4 認真完成教師交待的作業。 7-II-1 善用預習、複習強化學習效果。 7-II-2 能妥善運用情境中的非語言訊息以幫助學習。</p> <p><b>生活領域</b> 1-I-4 珍視自己並學習照顧自己的方法，且能適切、安全的行動。 6-I-3 覺察生活中的規範與禮儀，探究其意義，並願意遵守。</p>	<p><b>英語領域</b> Aa-I-1 字母名稱。 Aa-I-2 印刷體大小寫字母的辨識及臨摹。 B-I-1 第一學習階段所學的教室用語及日常生活用語的生活溝通。</p> <p><b>生活領域</b> E-I-1 生活習慣的養成。 E-I-2 生活規範的實踐。 E-I-3 自我行為的檢視與調整。</p>	<p><b>觀察</b> 能參與討論，並運用於實際生活情境中。</p> <p><b>活動</b> 1. 能透過嘴形觀察正確聽辨並說出大/小寫字母讀音與發音。 2. 能辨識 Dd, Ee, Ff 字形、讀音、發音與代表字。 3. 能參與活動。 4. 能完成發音小書的練習活動。</p> <p><b>口語</b> 1. 能流暢朗讀字母韻文。 2. 能聽辨並說出 Dd, Ee, Ff 讀音、發音與代表字。</p> <p><b>紙筆</b> 能完成習作學習單及字母/代表字描寫。</p>	<p><b>《活動一》Play with Me</b> 1. 請學生兩兩一組進行 Dd、Ee、Ff 字母發音練習，觀察同學的嘴型是否正確。 2. 引導學生討論在不同的場合，說話時的音量也不同。注意故事人物說話時應該使用怎麼樣的音量？並依音量大小將正確的圖片連線配對。 3. 可與學生討論並畫出自己的音量表 voice level chart。</p> <p><b>《活動二》Phonics Fun 發音小書</b> 1. 請學生拿出課本附件《Phonics Fun 發音小書》，引導學生依照以下大題順序進行練習。 2. A 大題：跟著電子書或 CD 唸讀，複習字母發音及代表字。 3. B 大題：跟著電子書或 CD 唸讀，依分解步驟拼讀唸出單字。教師閃示字母卡，請學生依序唸出 e → e a → a e a，建立學生聽音辨字和看字讀音的基本概念。課本頁面附有拼讀動畫的連結 QR Code，教師可於課堂中播放，或請學生回家自行以手機或平板電腦掃描、觀看。 4. C 大題：跟著電子書或</p>	<p><b>觀察評量</b> <b>活動評量</b> <b>口語評量。</b> <b>紙筆評量</b></p>	<p>1. CD 2. CD Player 3. 互動式教學光碟 4. 字母卡 5. 單字卡 6. 課本附件：發音小書</p>

						CD 唸讀，先複習字母韻文，再請學生根據韻文內容，將貼紙貼在正確的格子中。透過貼紙活動，幫助學生理解韻文內容，培養基礎之閱讀能力。		
						<p><b>《活動三》習作練習</b> 請學生翻開習作，完成學習單及字母書寫練習。</p>		
第 10 週	1	Keep your voice down	<p><b>英語領域</b> ◎1-II-8 能聽懂簡易的教室用語。 ◎1-II-9 能聽懂簡易的日常生活用語。 1-II-1 能聽辨 26 個字母。 ◎2-II-4 能使用簡易的教室用語。 ◎1-II-7 能聽懂課堂中所學的字詞。 2-II-1 能說出 26 個字母。 ◎2-II-2 能唸出英語的語音。 3-II-1 能辨識 26 個印刷體大小寫字母。 ◎3-II-2 能辨識課堂中所學的字詞。 4-II-1 能書寫 26 個印刷體大小寫字母。 4-II-2 能書寫自己的姓名。 5-II-1 能正確地認讀與聽寫 26 個字母。 ◎5-II-2 在聽讀時，能辨識書本中相對應的書寫文字。 6-II-1 能專注於教師的說明與演示。 6-II-2 積極參與各種課堂練習活動。 6-II-3 樂於回答教師或同學所提的問題。 6-II-4 認真完成教師交待的作業。 7-II-1 善用預習、複習強化學習效果。</p>	<p><b>英語領域</b> Aa-I-1 字母名稱。 Aa-I-2 印刷體大小寫字母的辨識及臨摹。 B-I-1 第一學習階段所學的教室用語及日常生活用語的生活溝通。 ◎ C-II-1 國內（外）招呼方式。</p> <p><b>生活領域</b> C-I-1 事物特性與現象的探究。 D-I-3 聆聽與回應的表現。</p>	<p><b>觀察</b> 能參與討論，並運用於實際生活情境中。</p> <p><b>活動</b> 1. 能辨識 Aa-Ff 字形、讀音、發音與代表字。 2. 能理解句意、以及其運用情境說出生活用語。 3. 能參與活動。</p> <p><b>口語</b> 1. 能聽辨並說出 Aa-Ff 讀音、發音與代表字。 2. 能說出對應的生活用語。</p> <p><b>紙筆</b> 能完成習作大/小寫字母辨識、聽力練習及學習單。</p>	<p><b>《活動一》Write, Listen, and Circle</b> 1. 在空格中任意填入 A、B、C、D、E、F 六個字母。再依聽力內容依序將聽到的字母及人物名字圈起來。 2. 數一數，圈起的圖圈能否連成線？可以連成幾條線？(賓果)</p> <p><b>《活動二》Stick, Play and Say</b> 1. 請學生說一說圖中人物分別在做什麼？這是什麼活動？為什麼 Daisy 和 Domingo 老師在烤肉？再請學生們發表他們家在中秋節 (Moon Festival) 會有哪些活動？吃什麼食物？(賞月；吃月餅/柚子/烤肉) 2. 搭配字母卡，教師帶唸 Aa-Ff 字母及代表字。 3. 請學生將附件貼紙貼在正確的格子中，全班再一起訂正答案。</p> <p><b>《活動三》Fun Project</b> 1. 請學生回想每天早上</p>	<p><b>觀察評量</b> <b>活動評量</b> <b>口語評量</b> <b>紙筆評量</b></p>	<p>1. CD 2. CD Player 3. 互動式教學光碟 4. 字母卡 5. 單字卡</p>



		<p>8-II-2 能了解課堂中所介紹的國內主要節慶習俗。</p> <p><b>生活領域</b> 2-I-3 探索生活中的人、事、物，並體會彼此之間會相互影響。</p>			<p>起床後，是會先刷牙？穿衣服？還是吃早餐？先以貼紙貼出自己的順序，再與同學分享。</p> <p>2. 練習圖片中的日常生活用語：Good morning.、Time for school.。</p> <p><b>《活動四》習作練習</b> 請學生翻開習作，完成 A、B、C 大題的聽力練習、學習單及字母書寫練習。</p>		
第 11 週	1	<p><b>英語領域</b> ◎1-I-4 能聽懂簡易的教室用語。 ◎1-I-5 能聽懂簡易的日常生活用語。 ◎2-I-4 能使用簡易的教室用語。 ◎2-I-5 能使用簡易的日常生活用語。 3-I-1 能辨識 26 個印刷體大小寫字母。 6-I-1 能專注於教師的說明與演示。 6-I-2 能樂於參與各種課堂練習活動。 7-I-1 學會預習、複習強化學習效果。 7-I-2 能運用情境中的非語言訊息以幫助學習。</p> <p><b>生活領域</b> 2-I-4 在發現及解決問題的歷程中，學習探索與探究人、事、物的方法。 2-I-5 運用各種探究事物的方法及技能，對訊息做適切的處理，並養成動手做的習慣。 3-I-1 願意參與各種學習活動，表現好奇與求知探究之心。</p> <p>I can do it</p>	<p><b>英語領域</b> Aa-I-1 字母名稱。 Aa-I-2 印刷體大小寫字母的辨識及臨摹。 ◎Ac-I-2 簡易的教室用語。 ◎Ac-I-3 簡易的生活用語。 B-I-1 第一學習階段所學的教室用語及日常生活用語的生活溝通。</p> <p><b>生活領域</b> F-I-1 工作任務理解與工作目標設定的練習。 F-I-2 不同解決問題方法或策略的提出與嘗試。 F-I-4 對自己做事方法或策略的省思與改善。</p>	<p><b>觀察</b> 能參與討論，並運用於實際生活情境中。</p> <p><b>活動</b> 1. 能圈出正確的大/小寫字母 Gg, Hh, Ii。 2. 能辨識 Gg, Hh, Ii 字形與讀音。 3. 能參與活動。</p> <p><b>口語</b> 能說出本單元生活用語。</p>	<p><b>《活動一》故事導讀</b> 1. 播放電子書動畫或 CD，請學生仔細觀看聆聽故事導讀 2. 教師依據導讀內容進行 QA 問答，再依據問答內容整理出故事大意，並複習故事角色。 3. 引導學生尋找並圈出圖中的大/小寫字母，再使用字母卡帶全班複習字母形與讀音。 4. 可與學生討論以下延伸問題：平常會自己收拾玩具嗎？是否能幫忙 Pat 想出整理房間的好方法？</p> <p><b>《活動二》故事時間</b> 1. 播放電子書動畫或 CD，請學生仔細觀看聆聽故事。 2. 請全班分組進行角色扮演，練習故事中的生活用語：I have an idea.、Good idea.。 3. 可與學生討論以下延伸問題：生活中還有哪些廢物利用的好點子？</p>	<p><b>觀察評量</b> <b>活動評量</b> <b>口語評量</b> <b>紙筆評量</b></p>	<p>1. CD 2. CD Player 3. 互動式教學光碟 4. 字母卡</p>

						<p><b>《活動三》 Look and Say</b></p> <ol style="list-style-type: none"> <li>請學生觀察 Look and Say 圖片並描述情境，思考該如何回應。</li> <li>引導學生說出本單元生活用語：I' m sorry. /That OK.。</li> </ol>		
第 12 週	1	I can do it	<p><b>英語領域</b></p> <p>◎1-II-8 能聽懂簡易的教室用語。</p> <p>◎1-II-9 能聽懂簡易的日常生活用語。</p> <p>◎2-II-4 能使用簡易的教室用語。</p> <p>◎2-II-5 能使用簡易的日常生活用語。</p> <p>3-II-1 能辨識 26 個印刷體大小寫字母。</p> <p>6-II-1 能專注於教師的說明與演示。</p> <p>6-II-2 積極參與各種課堂練習活動。</p> <p>6-II-3 樂於回答教師或同學所提的問題。</p> <p>6-II-4 認真完成教師交待的作業。</p> <p>7-II-1 善用預習、複習強化學習效果。</p> <p>7-II-2 能妥善運用情境中的非語言訊息以幫助學習。</p> <p><b>生活領域</b></p> <p>2-I-4 在發現及解決問題的歷程中，學習探索與探究人、事、物的方法。</p> <p>2-I-5 運用各種探究事物的方法及技能，對訊息做適切的處理，並養成動手做的習慣。</p> <p>3-I-1 願意參與各種學習活動，表現好奇與求知探究之心。</p>	<p><b>英語領域</b></p> <p>Aa-I-1 字母名稱。</p> <p>Aa-I-2 印刷體大小寫字母的辨識及臨摹。</p> <p>◎Ac-I-2 簡易的教室用語。</p> <p>◎Ac-I-3 簡易的生活用語。</p> <p>B-I-1 第一學習階段所學的教室用語及日常生活用語的生活溝通。</p> <p><b>生活領域</b></p> <p>F-I-1 工作任務理解與工作目標設定的練習。</p> <p>F-I-2 不同解決問題方法或策略的提出與嘗試。</p> <p>F-I-4 對自己做事方法或策略的省思與改善。</p>	<p><b>觀察</b></p> <p>能參與討論，並運用於實際生活情境中。</p> <p><b>活動</b></p> <ol style="list-style-type: none"> <li>能辨識 Gg, Hh, Ii 字形、讀音、發音與代表字。</li> <li>能參與活動。</li> </ol> <p><b>口語</b></p> <ol style="list-style-type: none"> <li>能說出本單元生活用語。</li> <li>能吟唱歌曲並聽懂歌曲主要內容。</li> <li>能聽辨並說出 Gg, Hh, Ii 讀音、發音與代表字。</li> </ol> <p><b>紙筆</b></p> <p>能書寫大小寫字母 Gg, Hh, Ii。</p>	<p><b>《活動一》 Welcome to Egypt!</b></p> <ol style="list-style-type: none"> <li>引導學生觀察歌曲背景，猜測國家名、景點及相關特色。</li> <li>搭配地圖、動畫或影片介紹埃及、金字塔及駱駝相關知識。</li> <li>請學生兩兩一組進行角色扮演，練習對話。</li> </ol> <p><b>《活動二》 Let' s Sing</b></p> <ol style="list-style-type: none"> <li>播放歌詞朗讀，引導學生聽歌詞，並練習用手指字跟讀。</li> <li>播放歌曲教唱，請學生先聽一遍歌曲，再跟唱。</li> <li>播放律動影片，請學生邊唱邊跟著做動作，以 TPR 幫助學生熟悉歌曲。</li> <li>請學生挑戰歌曲卡拉版。</li> </ol> <p><b>《活動三》 ABC Time</b></p> <ol style="list-style-type: none"> <li>使用 Gg、Hh、Ii 字母卡，帶學生複習大/小寫字母字形、讀音及筆順。</li> <li>使用 girl、hat、igloo 單字卡，請學生跟讀唸出代表字，並透過代表字教學帶入字母發音。</li> <li>播放電子書或 CD，請學生跟唸字母讀音、發音及代表字。</li> </ol>	<p><b>觀察評量</b></p> <p><b>活動評量</b></p> <p><b>口語評量。</b></p> <p><b>紙筆評量</b></p>	<ol style="list-style-type: none"> <li>CD</li> <li>CD Player</li> <li>互動式教學光碟</li> <li>字母卡</li> <li>單字卡</li> <li>課本附件：小白板</li> </ol>

						<p><b>《活動四》字母遊戲</b></p> <ol style="list-style-type: none"> <li>1. 請每位學生拿出課本附件小白板。</li> <li>2. 教師隨意唸幾個字母，如：big B、big D、small f，請學生將剛剛所聽到的字母寫在小白板上。</li> <li>3. 完成後，將小白板舉起，最先完成的前五位學生可獲得獎勵。</li> <li>4. 可視學生程度改為唸單字，如：dog、fish，學生須寫出字首字母。</li> </ol>		
第 13 週	1	I can do it	<p><b>英語領域</b></p> <p>1-II-1 能聽辨 26 個字母。</p> <p>◎1-II-7 能聽懂課堂中所學的字詞。</p> <p>2-II-1 能說出 26 個字母。</p> <p>◎2-II-2 能唸出英語的語音。</p> <p>3-II-1 能辨識 26 個印刷體大小寫字母。</p> <p>◎3-II-2 能辨識課堂中所學的字詞。</p> <p>4-II-1 能書寫 26 個印刷體大小寫字母。</p> <p>5-II-1 能正確地認讀與聽寫 26 個字母。</p> <p>◎5-II-2 在聽讀時，能辨識書本中相對應的書寫文字。</p> <p>6-II-1 能專注於教師的說明與演示。</p> <p>6-II-2 積極參與各種課堂練習活動。</p> <p>6-II-3 樂於回答教師或同學所提的問題。</p> <p>6-II-4 認真完成教師交待的作業。</p> <p>7-II-1 善用預習、複習強化學習效果。</p> <p>7-II-2 能妥善運用情境中的非語言訊息以幫助學習。</p>	<p><b>英語領域</b></p> <p>Aa-I-1 字母名稱。</p> <p>Aa-I-2 印刷體大小寫字母的辨識及臨摹。</p> <p>B-I-1 第一學習階段所學的教室用語及日常生活用語的生活溝通。</p> <p><b>生活領域</b></p> <p>F-I-1 工作任務理解與工作目標設定的練習。</p> <p>F-I-2 不同解決問題方法或策略的提出與嘗試。</p> <p>F-I-4 對自己做事方法或策略的省思與改善。</p>	<p><b>觀察</b></p> <p>能參與討論，並運用於實際生活情境中。</p> <p><b>活動</b></p> <ol style="list-style-type: none"> <li>1. 能辨識 Gg, Hh, Ii 字形、讀音、發音與代表字。</li> <li>2. 能參與活動。</li> </ol> <p><b>口語</b></p> <ol style="list-style-type: none"> <li>1. 能跟著節奏，流暢唸出字母韻文。</li> <li>2. 能聽辨並說出 Gg, Hh, Ii 讀音、發音與代表字。</li> </ol> <p><b>紙筆</b></p> <p>能完成習作大/小寫字母辨識及聽力練習。</p>	<p><b>《活動一》Chant with Me</b></p> <ol style="list-style-type: none"> <li>1. 使用字母卡和單字卡，帶學生複習字母讀音、發音及代表字。</li> <li>2. 播放電子書或 CD，請學生仔細聽韻文並跟唸數次，用手指逐字指，熟悉字母發音與代表字。</li> <li>3. 播放韻文卡拉，請各組學生跟著唸出韻文。</li> <li>4. 本單元韻文中所使用的 sight word 為 by，教師可視學生學習需求，適度說明字義並帶唸數次，再請學生圈出韻文中的 sight word。</li> </ol> <p><b>《活動二》Learn with Me</b></p> <ol style="list-style-type: none"> <li>1. 播放電子書動畫或 CD，請學生仔細觀看聆聽故事。</li> <li>2. 教師依據導讀內容進行 QA 問答，再整理出故事大意。</li> <li>3. 引導學生尋找並圈出故事圖中代表單字圖示：girl, hat, igloo。</li> <li>4. 教師補充圖中延伸單</li> </ol>	<p><b>觀察評量</b></p> <p><b>活動評量</b></p> <p><b>口語評量。</b></p> <p><b>紙筆評量</b></p>	<ol style="list-style-type: none"> <li>1. CD</li> <li>2. CD Player</li> <li>3. 互動式教學光碟</li> <li>4. 字母卡</li> <li>5. 單字卡</li> </ol>

		<p><b>生活領域</b></p> <p>2-I-4 在發現及解決問題的歷程中，學習探索與探究人、事、物的方法。</p> <p>2-I-5 運用各種探究事物的方法及技能，對訊息做適切的處理，並養成動手做的習慣。</p> <p>3-I-1 願意參與各種學習活動，表現好奇與求知探究之心。</p>			<p>字：goat, hen, insect。</p> <p>5. 引導學生完成頁面下方的小任務：Pat 整理客廳時不小心將三樣物品放錯位置了，請幫忙找出來，並將這些東西物歸原位。</p> <p><b>《活動三》習作練習</b></p> <p>請學生翻開習作，完成 A-D 大題的聽力練習。</p>		
第 14 週	1	<p><b>英語領域</b></p> <p>1-II-1 能聽辨 26 個字母。</p> <p>◎1-II-7 能聽懂課堂中所學的字詞。</p> <p>2-II-1 能說出 26 個字母。</p> <p>◎2-II-2 能唸出英語的語音。</p> <p>3-II-1 能辨識 26 個印刷體大小寫字母。</p> <p>◎3-II-2 能辨識課堂中所學的字詞。</p> <p>4-II-1 能書寫 26 個印刷體大小寫字母。</p> <p>5-II-1 能正確地認讀與聽寫 26 個字母。</p> <p>◎5-II-2 在聽讀時，能辨識書本中相對應的書寫文字。</p> <p>6-II-1 能專注於教師的說明與演示。</p> <p>6-II-2 積極參與各種課堂練習活動。</p> <p>6-II-3 樂於回答教師或同學所提的問題。</p> <p>6-II-4 認真完成教師交待的作業。</p> <p>7-II-1 善用預習、複習強化學習效果。</p> <p>7-II-2 能妥善運用情境中的非語言訊息以幫助學習。</p> <p><b>生活領域</b></p> <p>2-I-1 以感官和知覺探索生活中的人、事、物，覺察事物及環境的特</p>	<p><b>英語領域</b></p> <p>Aa-I-1 字母名稱。</p> <p>Aa-I-2 印刷體大小寫字母的辨識及臨摹。</p> <p>B-I-1 第一學習階段所學的教室用語及日常生活用語的生活溝通。</p> <p><b>生活領域</b></p> <p>C-I-1 事物特性與現象的探究。</p>	<p><b>觀察</b></p> <p>能參與討論，並運用於實際生活情境中。</p> <p><b>活動</b></p> <p>1. 能透過嘴形觀察正確聽辯並說出大/小寫字母讀音與發音。</p> <p>2. 能辨識 Gg, Hh, Ii 字形、讀音、發音與代表字。</p> <p>3. 能參與活動。</p> <p>4. 能完成發音小書的練習活動。</p> <p><b>口語</b></p> <p>1. 能流暢朗讀字母韻文。</p> <p>2. 能聽辨並說出 Gg, Hh, Ii 讀音、發音與代表字。</p> <p><b>紙筆</b></p> <p>能完成習作學習單及字母/代表字描寫</p>	<p><b>《活動一》Play with Me</b></p> <p>1. 請學生兩兩一組進行 Gg、Hh、Ii 字母發音練習，觀察同學的嘴型是否正確。</p> <p>2. 請學生將手掌放在嘴巴前，唸一唸 Bb 和 Dd 的字母發音，用手掌感覺是不是有氣流從嘴巴呼出來。</p> <p>3. 請學生仿照上述步驟唸出 Ff, Gg, Hh 的字母發音，並將實驗結果記錄下來。</p> <p><b>《活動二》Phonics Fun 發音小書</b></p> <p>1. 請學生拿出課本附件《Phonics Fun 發音小書》，引導學生依照以下大題順序進行練習。</p> <p>2. A 大題：跟著電子書或 CD 唸讀，複習字母發音及代表字。</p> <p>3. B 大題：跟著電子書或 CD 唸讀，依分解步驟拼讀唸出單字。教師閃示字母卡，請學生依序唸出 <math>\text{[i]} \rightarrow \text{[i]} \text{[g]} \rightarrow \text{[b]} \text{[i]} \text{[g]}</math>，建立學生聽音辨字和看字讀音的基本概念。課本頁面附有拼讀動畫的連結 QR Code，</p>	<p><b>觀察評量</b></p> <p><b>活動評量</b></p> <p><b>口語評量。</b></p> <p><b>紙筆評量</b></p>	<p>1. CD</p> <p>2. CD Player</p> <p>3. 互動式教學光碟</p> <p>4. 字母卡</p> <p>5. 單字卡</p> <p>6. 課本附件：發音小書</p>

			性。			教師可於課堂中播放，或請學生回家自行以手機或平板電腦掃描、觀看， 4. C 大題：跟著電子書或 CD 唸讀，先複習字母韻文，再請學生根據韻文內容，將貼紙貼在正確的格子中。透過貼紙活動，幫助學生理解韻文內容，培養基礎之閱讀能力。  <b>《活動三》習作練習</b> 請學生翻開習作，完成學習單及字母書寫練習。	
第 15 週	1	I can do it	<b>英語領域</b> ◎1-I-4 能聽懂簡易的教室用語。 ◎1-I-5 能聽懂簡易的日常生活用語。 ◎2-I-4 能使用簡易的教室用語。 ◎2-I-5 能使用簡易的日常生活用語。 3-I-1 能辨識 26 個印刷體大小寫字母。 6-I-1 能專注於教師的說明與演示。 6-I-2 能樂於參與各種課堂練習活動。 7-I-1 學會預習、複習強化學習效果。 7-I-2 能運用情境中的非語言訊息以幫助學習。  <b>生活領域</b> 2-I-1 以感官和知覺探索生活中的人、事、物，覺察事物及環境的特性。 2-I-3 探索生活中的人、事、物，並體會彼此之間會相互影響。	<b>英語領域</b> Aa-I-1 字母名稱。 Aa-I-2 印刷體大小寫字母的辨識及臨摹。 ◎Ac-I-2 簡易的教室用語。 ◎Ac-I-3 簡易的生活用語。 B-I-1 第一學習階段所學的教室用語及日常生活用語的生活溝通。  <b>生活領域</b> D-I-1 自我與他人關係的認識。 D-I-3 聆聽與回應的表現。 E-I4 感謝的表達與服務工作的實踐。	<b>觀察</b> 能參與討論，並運用於實際生活情境中。  <b>活動</b> 1. 能圈出正確的大/小寫字母 Jj, Kk, Ll, Mm。 2. 能辨識 Jj, Kk, Ll, Mm 字形與讀音。 3. 能參與活動。  <b>口語</b> 能說出本單元生活用語。	<b>《活動一》故事導讀</b> 1. 播放電子書動畫或 CD，請學生仔細觀看聆聽故事導讀 2. 教師依據導讀內容進行 QA 問答，再依據問答內容整理出故事大意，並複習故事角色。 3. 引導學生尋找並圈出圖中的大/小寫字母，再使用字母卡帶全班複習字母形與讀音。 4. 可與學生討論以下延伸問題：是否有到別人家作客的經驗？到別人家作客應注意什麼禮儀？  <b>《活動二》故事時間</b> 1. 播放電子書動畫或 CD，請學生仔細觀看聆聽故事。 2. 請全班分組進行角色扮演，練習故事中的生活用語：This is for you.、Thank you.、You're welcome.。	<b>觀察評量</b> <b>活動評量</b> <b>口語評量。</b> <b>紙筆評量</b>  1. CD 2. CD Player 3. 互動式教學光碟 4. 字母卡

						<p>3. 可與學生討論以下延伸問題：家中是否會慶祝聖誕節？聖誕節會想到什麼？(Christmas tree, gift, Santa Claus, star, stocking, candy cane) 聖誕大餐都吃些什麼？</p> <p><b>《活動三》Look and Say</b></p> <p>1. 請學生觀察 Look and Say 圖片並描述情境，思考該如何回應。</p> <p>2. 引導學生說出本單元生活用語：Thank you. / You' re welcome.。</p>		
第 16 週	1	I love my family	<p><b>英語領域</b></p> <p>◎1-I-4 能聽懂簡易的教室用語。</p> <p>◎1-I-5 能聽懂簡易的日常生活用語。</p> <p>◎2-I-4 能使用簡易的教室用語。</p> <p>◎2-I-5 能使用簡易的日常生活用語。</p> <p>3-I-1 能辨識 26 個印刷體大小寫字母。</p> <p>4-I-1 能臨摹抄寫 26 個印刷體大小寫字母。</p> <p>6-I-1 能專注於教師的說明與演示。</p> <p>6-I-2 能樂於參與各種課堂練習活動。</p> <p>7-I-1 學會預習、複習強化學習效果。</p> <p>7-I-2 能運用情境中的非語言訊息以幫助學習。</p> <p>◎8-I-1 能了解國內外基本的招呼方式。</p> <p><b>生活領域</b></p> <p>2-I-1 以感官和知覺探索生活中的人、事、物，覺察事物及環境的特性。</p>	<p><b>英語領域</b></p> <p>Aa-I-1 字母名稱。</p> <p>Aa-I-2 印刷體大小寫字母的辨識及臨摹。</p> <p>◎Ac-I-2 簡易的教室用語。</p> <p>◎Ac-I-3 簡易的生活用語。</p> <p>B-I-1 第一學習階段所學的教室用語及日常生活用語的生活溝通。</p> <p><b>生活領域</b></p> <p>D-I-1 自我與他人關係的認識。</p> <p>D-I-3 聆聽與回應的表現。</p> <p>E-I4 感謝的表達與服務工作的實踐。</p>	<p><b>觀察</b></p> <p>能參與討論，並運用於實際生活情境中。</p> <p><b>活動</b></p> <p>1. 能辨識 Jj, Kk, Ll, Mm 字形、讀音、發音與代表字。</p> <p>2. 能參與活動。</p> <p><b>口語</b></p> <p>1. 能說出本單元生活用語。</p> <p>2. 能吟唱歌曲並聽懂歌曲主要內容。</p> <p>3. 能聽辨並說出 Jj, Kk, Ll, Mm 讀音、發音與代表字。</p> <p><b>紙筆</b></p> <p>能書寫大小寫字母 Jj, Kk, Ll, Mm。</p>	<p><b>《活動一》Welcome to Netherlands!</b></p> <p>1. 引導學生觀察歌曲背景，猜測國家名、景點及相關特色。</p> <p>2. 搭配地圖、動畫或影片介紹荷蘭。</p> <p>3. 請學生兩兩一組進行角色扮演，練習對話。</p> <p><b>《活動二》Let' s Sing</b></p> <p>1. 播放歌詞朗讀，引導學生聽歌詞，並練習用手指字跟讀。</p> <p>2. 播放歌曲教唱，請學生先聽一遍歌曲，再跟唱。</p> <p>3. 播放律動影片，請學生邊唱邊跟著做動作，以 TPR 幫助學生熟悉歌曲。</p> <p>4. 請學生挑戰歌曲卡拉版。</p> <p><b>《活動三》ABC Time</b></p> <p>1. 使用 Jj、Kk、Ll、Mm 字母卡，帶學生複習大/小寫</p>	<p><b>觀察評量</b></p> <p><b>活動評量</b></p> <p><b>口語評量。</b></p> <p><b>紙筆評量</b></p>	<p>1. CD</p> <p>2. CD Player</p> <p>3. 互動式教學光碟</p> <p>4. 字母卡</p> <p>5. 單字卡</p>

			2-I-3 探索生活中的人、事、物，並體會彼此之間會相互影響。			字母字形、讀音及筆順。 2. 使用 jam、key、lamp、mom 單字卡，請學生跟讀唸出代表字，並透過代表字教學帶入字母發音。 3. 播放電子書或 CD，請學生跟唸字母讀音、發音及代表字。  <b>《活動四》字母遊戲</b> 1. 全班分數組，每組輪流派一位代表上台遊戲。 2. 教師設定遊戲規則：說出聽到的字母的前一個字母，如： T: Mm, [m] S: Ll, [l] 4. 搶答正確的小組得分。可變換遊戲規則為說出聽到的字母的後一個字母，或加入單字，如： T: Kk, [k], key S: Ll, [l], lamp		
第 17 週	1	I love my family	<b>英語領域</b> 1-I-1 能聽辨 26 個字母(Letter names)。 1-I-2 能聽辨 26 個字母的語音(Letter sounds)。 2-I-1 能說出 26 個字母(Letter names)。 ◎2-I-2 能唸出 26 個字母的語音(Letter sounds)。 3-I-1 能辨識 26 個印刷體大小寫字母。 3-I-2 能辨識 26 個字母相對應的字詞。 4-I-1 能臨摹抄寫 26 個印刷體大小寫字母。 5-I-1 能正確地認讀與聽辨 26 個字母。 ◎5-I-2 在聽讀時，能辨識書本中相對應的字詞。	<b>英語領域</b> Aa-I-1 字母名稱。 Aa-I-2 印刷體大小寫字母的辨識及臨摹。 B-I-1 第一學習階段所學的教室用語及日常生活用語的生活溝通。  <b>生活領域</b> D-I-1 自我與他人關係的認識。 D-I-3 聆聽與回應的表現。 E-I4 感謝的表達與服務工作的實踐。	<b>觀察</b> 能參與討論，並運用於實際生活情境中。  <b>活動評</b> 1. 能辨識 Jj, Kk, Ll, Mm 字形、讀音、發音與代表字。 2. 能參與活動。  <b>口語</b> 1. 能跟著節奏，流暢唸出字母韻文。 2. 能聽辨並說出 Jj, Kk, Ll, Mm 讀音、發音與代表字。 <b>紙筆</b> 能完成習作大/小寫字母	<b>《活動一》Chant with Me</b> 1. 使用字母卡和單字卡，帶學生複習字母讀音、發音及代表字。 2. 播放電子書或 CD，請學生仔細聽韻文並跟唸數次，用手指逐字指，熟悉字母發音與代表字。 3. 播放韻文卡拉，請各組學生跟著唸出韻文。 4. 本單元韻文中所使用的 sight word 為 and，教師可視學生學習需求，適度說明字義並帶唸數次，再請學生圈出韻文中的 sight word。  <b>《活動二》Learn with Me</b> 1. 播放電子書動畫或 CD，	<b>觀察評量</b> <b>活動評量</b> <b>口語評量</b> <b>紙筆評量</b>	1. CD 2. CD Player 3. 互動式教學光碟 4. 字母卡 5. 單字卡

		<p>6-I-1 能專注於教師的說明與演示。 6-I-2 能樂於參與各種課堂練習活動。 7-I-1 學會預習、複習強化學習效果。 7-I-2 能運用情境中的非語言訊息以幫助學習。</p> <p><b>生活領域</b> 2-I-1 以感官和知覺探索生活中的人、事、物，覺察事物及環境的特性。 2-I-3 探索生活中的人、事、物，並體會彼此之間會相互影響。</p>		<p>辨識及聽力練習。</p>	<p>請學生仔細觀看聆聽故事。 2. 教師依據導讀內容進行 QA 問答，再整理出故事大意。 3. 引導學生尋找並圈出故事圖中代表單字圖示：jam, key, lamp, mom。 4. 教師補充圖中延伸單字：jet, kite, lion, monkey。 5. 引導學生完成頁面下方的小任務：Pat 想打開盒子，但找不到鑰匙，請幫他找出正確鑰匙。</p> <p><b>《活動三》習作練習</b> 請學生翻開習作，完成 A-D 大題的聽力練習。</p>		
第 18 週	1	<p><b>英語領域</b> 1-I-1 能聽辨 26 個字母(Letter names)。 1-I-2 能聽辨 26 個字母的語音 (Letter sounds)。 2-I-1 能說出 26 個字母(Letter names)。 ◎2-I-2 能唸出 26 個字母的語音。(Letter sounds)。 3-I-1 能辨識 26 個印刷體大小寫字母。 3-I-2 能辨識 26 個字母相對應的字詞。 4-I-1 能臨摹抄寫 26 個印刷體大小寫字母。 5-I-1 能正確地認讀與聽辨 26 個字母。 ◎5-I-2 在聽讀時，能辨識書本中相對應的字詞。 6-I-1 能專注於教師的說明與演示。 6-I-2 能樂於參與各種課堂練習活動。</p> <p>I love my family</p>	<p><b>英語領域</b> Aa-I-1 字母名稱。 Aa-I-2 印刷體大小寫字母的辨識及臨摹。 B-I-1 第一學習階段所學的教室用語及日常生活用語的生活溝通。</p> <p><b>生活領域</b> C-I-1 事物特性與現象的探究。</p>	<p><b>觀察</b> 能參與討論，並運用於實際生活情境中。</p> <p><b>活動</b> 1. 能透過嘴形觀察正確聽辨並說出大/小寫字母讀音與發音。 2. 能辨識 Jj, Kk, Ll, Mm 字形、讀音、發音與代表字。 3. 能參與活動。 4. 能完成發音小書的練習活動。</p> <p><b>口語</b> 1. 能流暢朗讀字母韻文。 2. 能聽辨並說出 Jj, Kk, Ll, Mm 讀音、發音與代表字。</p>	<p><b>《活動一》Play with Me</b> 1. 請學生兩兩一組進行 Jj、Kk、Ll、Mm 字母發音練習，觀察同學的嘴型是否正確。 2. 依序唸出 Aa-Mm 的字母發音，找出其中兩個發音相同的字母並圈起來。 3. 提醒學生，不同的字母，發音可能是相同的。</p> <p><b>《活動二》Phonics Fun 發音小書</b> 1. 請學生拿出課本附件《Phonics Fun 發音小書》，引導學生依照以下大題順序進行練習。 2. A 大題：跟著電子書或 CD 唸讀，複習字母發音及代表字。 3. B 大題：跟著電子書或</p>	<p><b>觀察評量</b> <b>活動評量</b> <b>口語評量</b> <b>紙筆評量</b></p>	<p>1. CD 2. CD Player 3. 互動式教學光碟 4. 字母卡 5. 單字卡 6. 課本附件：發音小書</p>



		<p>7-I-1 學會預習、複習強化學習效果。</p> <p>7-I-2 能運用情境中的非語言訊息以幫助學習。</p> <p><b>生活領域</b></p> <p>2-I-1 以感官和知覺探索生活中的人、事、物，覺察事物及環境的特性。</p>		<p><b>紙筆</b></p> <p>能完成習作學習單及字母 / 代表字描寫</p>	<p>CD 唸讀，依分解步驟拼讀唸出單字。教師閃示字母卡，請學生依序唸出 <math>\dot{\text{i}} \rightarrow \text{i}</math> <math>\dot{\text{d}} \rightarrow \text{d}</math>，建立學生聽音辨字和看字讀音的基本概念。課本頁面附有拼讀動畫的連結 QR Code，教師可於課堂中播放，或請學生回家自行以手機或平板電腦掃描、觀看，</p> <p>4. C 大題：跟著電子書或 CD 唸讀，先複習字母韻文，再請學生根據韻文內容，將貼紙貼在正確的格子中。透過貼紙活動，幫助學生理解韻文內容，培養基礎之閱讀能力。</p> <p><b>《活動三》習作練習</b></p> <p>請學生翻開習作，完成學習單及字母書寫練習。</p>		
第 19 週	1	<p><b>英語領域</b></p> <p>1-I-1 能聽辨 26 個字母(Letter names)</p> <p>◎1-I-4 能聽懂簡易的教室用語。</p> <p>◎1-I-5 能聽懂簡易的日常生活用語。</p> <p>2-I-1 能說出 26 個字母(Letter names)</p> <p>◎2-I-4 能使用簡易的教室用語。</p> <p>◎2-I-5 能使用簡易的日常生活用語。</p> <p>2-II-1 能說出 26 個字母。</p> <p>3-I-1 能辨識 26 個印刷體大小寫字母。</p> <p>3-I-2 能辨識 26 個字母相對應的字詞。</p> <p>4-I-1 能臨摹抄寫 26 個印刷體大小寫字母。</p> <p>5-I-1 能正確地認讀與聽辨 26 個字</p> <p>I love my family</p>	<p><b>英語領域</b></p> <p>Aa-I-1 字母名稱。</p> <p>Aa-I-2 印刷體大小寫字母的辨識及臨摹。</p> <p>◎Ac-I-2 簡易的教室用語。</p> <p>◎Ac-I-3 簡易的生活用語。</p> <p>B-I-1 第一學習階段所學的教室用語及日常生活用語的生活溝通。</p> <p><b>生活領域</b></p> <p>C-I-1 事物特性與現象的探究。</p> <p>D-I-3 聆聽與回應的表現。</p>	<p><b>觀察</b></p> <p>能參與討論，並運用於實際生活情境中。</p> <p><b>活動</b></p> <p>1. 能辨識 Gg-Mm 字形、讀音、發音與代表字。</p> <p>2. 能理解句意、以及其運用情境說出生活用語。</p> <p>3. 能參與活動。</p> <p><b>口語</b></p> <p>1. 能聽辨並說出 Gg-Mm 讀音、發音與代表字。</p> <p>2. 能說出對應的生活用語。</p> <p><b>紙筆</b></p>	<p><b>《活動一》Listen and Mark O or X</b></p> <p>1. 請學生依聽力內容，判斷字母發音和圖片上的字母是否相同，鄉同請畫 O，不同請畫 X。</p> <p>2. 完成後，全班一起訂正答案。</p> <p><b>《活動二》Stick, Play and Say</b></p> <p>1. 請學生說一說圖中人物在做什麼？他們手上拿的是什麼？為什麼大家身上的衣服和平常不一樣？再請學生們發表他們家在中國新年 (Chinese New Year) 會有哪些活動？吃什麼食物？象徵著什麼意</p>	<p><b>觀察評量</b></p> <p><b>活動評量</b></p> <p><b>口語評量</b></p> <p><b>紙筆評量</b></p>	<p>1. CD</p> <p>2. CD Player</p> <p>3. 互動式教學光碟</p> <p>4. 字母卡</p> <p>5. 單字卡</p>

		<p>母。</p> <p>◎5-I-2 在聽讀時，能辨識書本中相對應的字詞。</p> <p>6-I-1 能專注於教師的說明與演示。</p> <p>6-I-2 能樂於參與各種課堂練習活動。</p> <p>7-I-1 學會預習、複習強化學習效果。</p> <p>7-I-2 能運用情境中的非語言訊息以幫助學習。</p> <p><b>生活領域</b></p> <p>2-I-3 探索生活中的人、事、物，並體會彼此之間會相互影響。</p>		<p>能完成習作大/小寫字母辨識、聽力練習及學習單。</p>	<p>義？(吃團圓飯、大掃除；魚-年年有餘、年糕-步步高升、水餃-招財進寶、橘子-大吉大利)</p> <p>2. 搭配字母卡，教師帶唸 Gg-Mm 字母及代表字。</p> <p>3. 請學生將附件貼紙貼在正確的格子中，全班再一起訂正答案。</p> <p><b>《活動三》Fun Project</b></p> <p>1. 請學生先觀察圖片，描述情境，思考碰到陌生人及迷路時要如何應對？</p> <p>2. 請學生將想法記錄下來，再請學生上台分享或分組討論。</p> <p>2. 練習圖片中的日常生活用語：This is for you.。</p> <p><b>《活動四》習作練習</b></p> <p>請學生翻開習作，完成 A、B、C 大題的聽力練習、學習單及字母書寫練習。</p>		
第 20 週	1	<p><b>英語領域</b></p> <p>1-I-1 能聽辨 26 個字母(Letter names)</p> <p>◎1-I-4 能聽懂簡易的教室用語。</p> <p>◎1-I-5 能聽懂簡易的日常生活用語。</p> <p>2-I-1 能說出 26 個字母(Letter names)</p> <p>◎2-I-4 能使用簡易的教室用語。</p> <p>◎2-I-5 能使用簡易的日常生活用語。</p> <p>2-II-1 能說出 26 個字母。</p> <p>3-I-1 能辨識 26 個印刷體大小寫字母。</p> <p>3-I-2 能辨識 26 個字母相對應的字詞。</p> <p>I love my family</p>	<p><b>英語領域</b></p> <p>Aa-I-1 字母名稱。</p> <p>Aa-I-2 印刷體大小寫字母的辨識及臨摹。</p> <p>B-I-1 第一學習階段所學的教室用語及日常生活用語的生活溝通。</p> <p><b>生活領域</b></p> <p>C-I-1 事物特性與現象的探究。</p> <p>D-I-3 聆聽與回應的表現。</p>	<p><b>觀察評</b></p> <p>能參與討論，並運用於實際生活情境中。</p> <p><b>活動</b></p> <p>1. 能辨識 Aa-Mm 字形、讀音、發音與代表字。</p> <p>2. 能理解句意、以及其運用情境說出生活用語。</p> <p>3. 能參與活動。</p> <p><b>口語</b></p> <p>1. 能聽辨並說出 Aa-Mm 讀音、發音與代表字。</p> <p>2. 能說出對應的生活用語。</p>	<p><b>《活動一》Look and Say</b></p> <p>1. 搭配字母卡，教師帶唸 Aa-Mm 字母讀音、發音及代表字。</p> <p>2. 請學生翻開課本 A 大題，教師任意唸一字母或代表字，學生須將手指放在頁面該格字母內，依此步驟將五根手指都放在指定格子內。</p> <p>3. 練習數次後，請學生兩人一組，輪流出題進行手指轉轉樂活動。</p> <p><b>《活動二》Listen and Say</b></p> <p>1. 教師複習本單元生活</p>	<p><b>觀察評量</b></p> <p><b>活動評量</b></p> <p><b>口語評量。</b></p> <p><b>紙筆評量</b></p>	<p>1. CD</p> <p>2. CD Player</p> <p>3. 互動式教學光碟</p> <p>4. 字母卡</p> <p>5. 單字卡</p>

			<p>4-I-1 能臨摹抄寫 26 個印刷體大小寫字母。</p> <p>5-I-1 能正確地認讀與聽辨 26 個字母。</p> <p>◎5-I-2 在聽讀時，能辨識書本中相對應的字詞。</p> <p>6-I-1 能專注於教師的說明與演示。</p> <p>6-I-2 能樂於參與各種課堂練習活動。</p> <p>7-I-1 學會預習、複習強化學習效果。</p> <p>7-I-2 能運用情境中的非語言訊息以幫助學習。</p> <p><b>生活領域</b></p> <p>2-I-3 探索生活中的人、事、物，並體會彼此之間會相互影響。</p>		<p><b>紙筆</b></p> <p>能完成習作大/小寫字母書寫</p>	<p>用語</p> <p>2. 請學生翻開課本 B 大題，教師說明圖意，引導學生理解圖片內容，鼓勵學生回答問題，並補充說明國家名稱及相關文化背景。</p> <p>3. 播放電子書或 CD，請學生看圖聽對話內容。</p> <p>4. 請學生兩兩一組，仿照課本內容，輪流上台進行對話。</p> <p><b>《活動三》Fun Project</b></p> <p>1. 請學生翻開課本 C 大題，依照字母標示，貼上對應的貼紙，完成美麗的 101 大樓。</p> <p>2. 可與學生討論以下延伸問題：你有去過 101 大樓嗎？101 大樓會於何時施放煙火？</p>		
第 21 週	1	休業式				【休業式】		

## (二) 統整性 主題/專題/議題探究課程：生活 ABC

課程名稱	Fun World 4	實施年級 (班級組別)	2 年級	教學節數	下學期共( 20 )節
彈性學習課程類別	<p>1. <input checked="" type="checkbox"/> 統整性(主題、專題、議題)探究課程</p> <p>2. <input type="checkbox"/> 社團活動與技藝課程(<input type="checkbox"/>社團活動<input type="checkbox"/>技藝課程)</p> <p>3. <input type="checkbox"/> 其他類課程</p> <p><input type="checkbox"/> 本土語文/新住民語文 <input type="checkbox"/> 服務學習 <input type="checkbox"/> 戶外教育 <input type="checkbox"/> 班際或校際交流 <input type="checkbox"/> 自治活動 <input type="checkbox"/> 班級輔導 <input type="checkbox"/> 學生自主學習 <input type="checkbox"/> 領域補救教學</p>				
呼應學校背景、課程願景及特色發展	<p>以尊重學生生命主體為起點，透過適性教育，激發學生生命的喜悅與生活的自信，提升學生學習的渴望與創新的勇氣，善盡國民責任並展現共生智慧，成為具有社會適應力與應變力的終身學習者，期使個體與群體的生活和生命更為美好。</p>				
核心素養	<p><input checked="" type="checkbox"/> A1 身心素質與自我精進</p> <p><input checked="" type="checkbox"/> A2 系統思考與解決問題</p> <p><input checked="" type="checkbox"/> B1 符號運用與溝通表達</p> <p><input checked="" type="checkbox"/> C2 人際關係與團隊合作</p> <p><input checked="" type="checkbox"/> C3 多元文化與國際理解</p>				
課程目標	<ol style="list-style-type: none"> <li>1. 透過校訂彈性學習課程結合生活課程以及數學領域，進行跨領域課程統整，於課程中除培養閱讀素養，更進而協助學生於潛移默化中熟悉英語文。</li> <li>2. 培養英語文聽、說、讀、寫的能力，應用於日常生活溝通。</li> <li>3. 提升學習英語文的興趣並涵育積極的學習態度，主動涉獵各領域知識。</li> <li>4. 建構有效的英語文學習方法，強化自學能力，奠定終身學習之基礎。</li> <li>5. 尊重與悅納多元文化，培養國際視野與全球永續發展的世界觀。</li> <li>6. 培養以英語文進行邏輯思考、分析、整合與創新的能力。</li> </ol>				

配合融入之領域或議題

- 國語文 英語文 本土語  
數學 社會 自然科學 藝術 綜合活動  
健康與體育 生活課程 科技

- 性別平等教育 人權教育 環境教育 海洋教育 品德教育  
生命教育 法治教育 科技教育 資訊教育 能源教育  
安全教育 防災教育 閱讀素養 多元文化教育  
生涯規劃教育 家庭教育 原住民教育 戶外教育 國際教育

課程架構








教學進度	節數	教學單元名稱	學習表現 (校訂或相關領域)	學習內容(校訂)	學習目標	學習活動	評量方式	自編自選教材/學習單
第1週	1	Make friends with books	<p><b>英語領域</b></p> <p>1-I-1 能聽辨 26 個字母(Letter names)。</p> <p>◎1-I-3 能聽辨課堂中所學的字詞。</p> <p>2-I-1 能說出 26 個字母(Letter names)。</p> <p>3-I-1 能辨識 26 個印刷體大小寫字母。</p> <p>3-I-2 能辨識 26 個字母相對應的字詞。</p> <p>4-I-1 能臨摹抄寫 26 個印刷體大小寫字母。</p> <p>6-I-1 能專注於教師的說明與演示。</p> <p>6-I-2 能樂於參與各種課堂練習活動。</p> <p>7-I-1 學會預習、複習強化學習效果。</p> <p>7-I-2 能運用情境中的非語言訊息以幫助學習。</p> <p>9-I-1 能夠將 26 個字母相對應的字詞作簡易歸類。</p> <p><b>數學領域</b></p> <p>n-I-1 理解一千以內數的位值結構，據以做為四則運算之基礎。</p>	<p><b>英語領域</b></p> <p>Aa-I-1 字母名稱。</p> <p>◎Ac-I-1 26 個字母的相對應字詞。</p> <p>Aa-I-2 印刷體大小寫字母的辨識及臨摹。</p> <p>◎Ac-I-2 簡易的教室用語。</p> <p><b>數學領域</b></p> <p>N-I-1 一百以內的數。</p>	<p><b>*</b></p> <p>1. 能知道教師名字。</p> <p>2. 能理解教師指令並做出回應動作。</p> <p>2. 能知道教材角色。</p> <p><b>*</b></p> <p>1. 能使用簡單的生活用語。</p> <p>2. 能參與活動。</p> <p><b>*</b></p> <p>1. 能說出英文數字 1-15。</p> <p>2 能說出生活用語。</p>	<p><b>《活動一》自我介紹</b></p> <p>1. 教師自我介紹並點名認識學生。</p> <p>2. 利用課本附件：姓名立牌，請學生寫上自己的班級、座號、英文名（可請教師協助），完成後將名牌放在桌上。</p> <p><b>《活動二》認識 Fun World</b></p> <p>1. 教師播放 CD，帶領學生認識教材角色。</p> <p>2. 教師帶唸主題曲的歌詞，並演示動作，學生跟著做動作。</p> <p>3. 教師播放歌謠及律動影片，學生跟唱並律動。</p> <p><b>《活動三》比大小</b></p> <p>1. 播放 CD，介紹並帶唸英語數字 1-15，學生跟唸。</p> <p>2. 將全班分成數組，每組各派一代表至台前，請學生各抽一張 1-15 的數字卡，教師設定比大或比小，拿到最大或最小的數字卡者獲勝。</p> <p>3. 進行數回合，最後統計各組積分。</p> <p><b>《活動四》生活用語</b></p> <p>1. 為了建立班級規矩，利用生活</p>	<p><b>觀察評量</b></p> <p>1. 能知道教師名字。</p> <p>2. 能理解教師指令並做出回應動作。</p> <p>2. 能知道教材角色。</p> <p><b>活動評量</b></p> <p>1. 能使用簡單的生活用語。</p> <p>2. 能參與活動。</p> <p><b>口語評量</b></p> <p>1. 能說出英文數字 1-15。</p> <p>2 能說出生活用語。</p>	<p>1. CD</p> <p>2. CD Player</p> <p>3. 互動式教學光碟</p> <p>4. 字母卡</p>

						用語設計活動，請學生跟著邊聽指令邊做出相對應的動作。 2. 教師可搭配 Teacher Says 的活動增加趣味。		
第 2 週	1	Make friends with books	<p><b>英語領域</b> ◎1-I-4 能聽懂簡易的教室用語。 ◎1-I-5 能聽懂簡易的日常生活用語。 ◎2-I-4 能使用簡易的教室用語。 ◎2-I-5 能使用簡易的日常生活用語。 3-I-1 能辨識 26 個印刷體大小寫字母。 6-I-1 能專注於教師的說明與演示。 6-I-2 能樂於參與各種課堂練習活動。 7-I-1 學會預習、複習強化學習效果。 7-I-2 能運用情境中的非語言訊息以幫助學習。</p> <p><b>生活領域</b> 2-I-3 探索生活中的人、事、物，並體會彼此之間會相互影響。 6-I-3 覺察生活中的規範與禮儀，探究其意義，並願意遵守。</p>	<p><b>英語領域</b> Aa-I-1 字母名稱。 Aa-I-2 印刷體大小寫字母的辨識及臨摹。 ◎Ac-I-2 簡易的教室用語。 ◎Ac-I-3 簡易的生活用語。 B-I-1 第一學習階段所學的教室用語及日常生活用語的生活溝通。 ◎ C-II-1 國內（外）招呼方式。</p> <p><b>生活領域</b> C-I-1 事物特性與現象的探究。 E-I-2 生活規範的實踐。 D-I-3 聆聽與回應的表現。</p>	<p><b>*</b> 能參與討論，並運用於實際生活情境中。</p> <p><b>*</b> 1. 能圈出正確的大/小寫字母 Nn, Oo, Pp。 2. 能辨識 Nn, Oo, Pp 字形與讀音。 3. 能參與活動。</p> <p><b>*</b> 能說出本單元生活用語。</p>	<p><b>《活動一》故事導讀</b> 1. 播放電子書動畫或 CD，請學生仔細觀看聆聽故事導讀 2. 教師依據導讀內容進行 QA 問答，再依據問答內容整理出故事大意，並複習故事角色。 3. 引導學生尋找並圈出圖中的大/小寫字母，再使用字母卡帶全班複習字母形與讀音。 4. 可與學生討論以下延伸問題：最常去哪一個書店？是否參加過書店舉辦的活動？</p> <p><b>《活動二》故事時間</b> 1. 播放電子書動畫或 CD，請學生仔細觀看聆聽故事。 2. 請全班分組進行角色扮演，練習故事中的生活用語：Nice to meet you.、Nice to meet you, too。 3. 可與學生討論以下延伸問題：在書店應遵守哪些注意事項？(勿大聲喧嘩、勿隨意觸摸商品) 會如何和初次見面的人打招呼？</p> <p><b>《活動三》Look and Say</b> 1. 請學生觀察 Look and Say 圖片並描述情境，思考該如何回應。 2. 引導學生說出本單元生活用語：Nice to meet you, too。</p>	<p><b>觀察評量</b> 能參與討論，並運用於實際生活情境中。</p> <p><b>活動評量</b> 1. 能圈出正確的大/小寫字母 Nn, Oo, Pp。 2. 能辨識 Nn, Oo, Pp 字形與讀音。 3. 能參與活動。</p> <p><b>口語評量</b> 能說出本單元生活用語。</p>	<p>1. CD 2. CD Player 3. 互動式教學光碟 4. 字母卡 5. 單字卡</p>
第 3 週	1	Make friends with books	<p><b>英語領域</b> ◎1-I-4 能聽懂簡易的教室用語。 ◎1-I-5 能聽懂簡易的日常生活用語。 ◎2-I-4 能使用簡易的教室用語。 ◎2-I-5 能使用簡易的日常生活用語。</p>	<p><b>英語領域</b> Aa-I-1 字母名稱。 Aa-I-2 印刷體大小寫字母的辨識及臨摹。 ◎Ac-I-2 簡易的教室用</p>	<p><b>*</b> 1. 能知道教師名字。 2. 能理解教師指令並做出回應動</p>	<p><b>《活動一》Welcome to New Zealand!</b> 1. 引導學生觀察歌曲背景，猜測國家名、景點及相關特色。 2. 搭配地圖、動畫或影片介紹紐</p>	<p><b>觀察評量</b> 1. 能知道教師名字。 2. 能理解教師指令並做出回應</p>	<p>1. CD 2. CD Player 3. 互動式教學光碟 4. 字母卡</p>

		<p>3-I-1 能辨識 26 個印刷體大小寫字母。</p> <p>4-I-1 能臨摹抄寫 26 個印刷體大小寫字母。</p> <p>6-I-1 能專注於教師的說明與演示。</p> <p>6-I-2 能樂於參與各種課堂練習活動。</p> <p>7-I-1 學會預習、複習強化學習效果。</p> <p>7-I-2 能運用情境中的非語言訊息以幫助學習。</p> <p><b>生活領域</b></p> <p>2-I-3 探索生活中的人、事、物，並體會彼此之間會相互影響。</p> <p>6-I-3 覺察生活中的規範與禮儀，探究其意義，並願意遵守。</p>	<p>語。</p> <p>◎Ac-I-3 簡易的生活用語。</p> <p>B-I-1 第一學習階段所學的教室用語及日常生活用語的生活溝通。</p> <p>◎ C-II-1 國內（外）招呼方式。</p> <p><b>生活領域</b></p> <p>C-I-1 事物特性與現象的探究。</p> <p>E-I-2 生活規範的實踐。</p> <p>D-I-3 聆聽與回應的表現。</p>	<p>作。</p> <p>2. 能知道教材角色。</p> <p><b>*</b></p> <p>1. 能使用簡單的生活用語。</p> <p>2. 能參與活動。</p> <p><b>*</b></p> <p>1. 能說出英文數字 1-15。</p> <p>2 能說出生活用語。</p>	<p>西蘭及毛利人打招呼方式。</p> <p>3. 請學生兩兩一組進行角色扮演，練習對話。</p> <p><b>《活動二》Let' s Sing</b></p> <p>1. 播放歌詞朗讀，引導學生聽歌詞，並練習用手指字跟讀。</p> <p>2. 播放歌曲教唱，請學生先聽一遍歌曲，再跟唱。</p> <p>3. 播放律動影片，請學生邊唱邊跟著做動作，以 TPR 幫助學生熟悉歌曲。</p> <p>4. 請學生挑戰歌曲卡拉版。</p> <p><b>《活動三》ABC Time</b></p> <p>1. 使用 Nn、Oo、Pp 字母卡，帶學生複習大/小寫字母字形、讀音及筆順。</p> <p>2. 使用 nose、octopus、pencil 單字卡，請學生跟讀唸出代表字，並透過代表字教學帶入字母發音。</p> <p>3. 播放電子書或 CD，請學生跟唸字母讀音、發音及代表字。</p> <p><b>《活動四》字母遊戲</b></p> <p>1. 教師將字卡背面朝上貼在黑板上。每組輪流派兩位代表上台遊戲。</p> <p>2. 教師出題，唸一個字母，如：p。兩位代表必須各選一張卡片翻開，再翻開卡片前，請學生先對卡片說：Magic!，對卡片施魔法。</p> <p>3. 若翻到與教師所說字母相符的圖卡，則該組得分，若圖卡不相符，則換下一組遊戲。</p>	<p>動作。</p> <p>2. 能知道教材角色。</p> <p><b>活動評量</b></p> <p>1. 能使用簡單的生活用語。</p> <p>2. 能參與活動。</p> <p><b>口語評量</b></p> <p>1. 能說出英文數字 1-15。</p> <p>2 能說出生活用語。</p>	5. 單字卡
第 4 週	1	<p><b>英語領域</b></p> <p>1-I-1 能聽辨 26 個字母(Letter names)。</p> <p>1-I-2 能聽辨 26 個字母的語音(Letter sounds)。</p> <p>2-I-1 能說出 26 個字母(Letter</p>	<p><b>英語領域</b></p> <p>Aa-I-1 字母名稱。</p> <p>Aa-I-2 印刷體大小寫字母的辨識及臨摹。</p> <p>B-I-1 第一學習階段所學的教室用語及日常生活用</p>	<p><b>*</b></p> <p>能參與討論，並運用於實際生活情境中。</p> <p><b>*</b></p>	<p><b>《活動一》Chant with Me</b></p> <p>1. 使用字母卡和單字卡，帶學生複習字母讀音、發音及代表字。</p> <p>2. 播放電子書或 CD，請學生仔細聽韻文並跟唸數次，用手指逐字指，熟悉字母發音與代表字。</p>	<p><b>觀察評量</b></p> <p>能參與討論，並運用於實際生活情境中。</p> <p><b>活動評量</b></p>	<p>1. CD</p> <p>2. CD Player</p> <p>3. 互動式教學光碟</p> <p>4. 字母卡</p> <p>5. 單字卡</p>


		<p>names)。</p> <p>◎2-I-2 能唸出 26 個字母的語音。(Letter sounds)。</p> <p>3-I-1 能辨識 26 個印刷體大小寫字母。</p> <p>3-I-2 能辨識 26 個字母相對應的字詞。</p> <p>4-I-1 能臨摹抄寫 26 個印刷體大小寫字母。</p> <p>5-I-1 能正確地認讀與聽辨 26 個字母。</p> <p>◎5-I-2 在聽讀時，能辨識書本中相對應的字詞。</p> <p>6-I-1 能專注於教師的說明與演示。</p> <p>6-I-2 能樂於參與各種課堂練習活動。</p> <p>7-I-1 學會預習、複習強化學習效果。</p> <p>7-I-2 能運用情境中的非語言訊息以幫助學習。</p> <p><b>生活領域</b></p> <p>2-I-3 探索生活中的人、事、物，並體會彼此之間會相互影響。</p>	<p>語的生活溝通。</p> <p><b>生活領域</b></p> <p>C-I-1 事物特性與現象的探究。</p>	<p>1. 能圈出正確的大/小寫字母 Nn, Oo, Pp。</p> <p>2. 能辨識 Nn, Oo, Pp 字形與讀音。</p> <p>3. 能參與活動。</p> <p><b>*</b></p> <p>能說出本單元生活用語。</p>	<p>3. 播放韻文卡拉，請各組學生跟著唸出韻文。</p> <p>4. 本單元韻文中所使用的 sight words 為 on，教師可視學生學習需求，適度說明字義並帶唸數次，再請學生圈出韻文中的 sight words。</p> <p><b>《活動二》Learn with Me</b></p> <p>1. 播放電子書動畫或 CD，請學生仔細觀看聆聽故事。</p> <p>2. 教師依據導讀內容進行 QA 問答，再整理出故事大意。</p> <p>3. 引導學生尋找並圈出故事圖中代表單字圖示：nose, octopus, pencil。</p> <p>4. 教師補充圖中延伸單字：net, ox, pig。</p> <p>5. 引導學生完成頁面下方的小任務：幫小木偶找到他的鼻子。</p> <p><b>《活動三》習作練習</b></p> <p>請學生翻開習作，完成 A-D 大題的聽力練習。</p>	<p>1. 能圈出正確的大/小寫字母 Nn, Oo, Pp。</p> <p>2. 能辨識 Nn, Oo, Pp 字形與讀音。</p> <p>3. 能參與活動。</p> <p><b>口語評量</b></p> <p>能說出本單元生活用語。</p>	<p>6. 課本附件：發音小書</p>
第 5 週	1	<p><b>英語領域</b></p> <p>1-I-1 能聽辨 26 個字母(Letter names)。</p> <p>1-I-2 能聽辨 26 個字母的語音(Letter sounds)。</p> <p>2-I-1 能說出 26 個字母(Letter names)。</p> <p>◎2-I-2 能唸出 26 個字母的語音。(Letter sounds)。</p> <p>3-I-1 能辨識 26 個印刷體大小寫字母。</p> <p>3-I-2 能辨識 26 個字母相對應的字詞。</p> <p>4-I-1 能臨摹抄寫 26 個印刷體大小寫字母。</p> <p>5-I-1 能正確地認讀與聽辨 26 個字母。</p> <p>Make friends with books</p>	<p><b>英語領域</b></p> <p>Aa-I-1 字母名稱。</p> <p>Aa-I-2 印刷體大小寫字母的辨識及臨摹。</p> <p>B-I-1 第一學習階段所學的教室用語及日常生活用語的生活溝通。</p> <p><b>生活領域</b></p> <p>C-I-1 事物特性與現象的探究。</p>	<p><b>*</b></p> <p>能參與討論，並運用於實際生活情境中。</p> <p><b>*</b></p> <p>1. 能辨識 Nn, Oo, Pp 字形、讀音、發音與代表字。</p> <p>2. 能參與活動。</p> <p><b>*</b></p> <p>1. 能說出本單元生活用語。</p> <p>2. 能吟唱歌曲並</p>	<p><b>《活動一》Play with Me</b></p> <p>1. 帶學生認識封面資訊，介紹書名和作者。</p> <p>2. 請學生觀察圖片，將書名圈起來。</p> <p>3. 可與學生討論，書封上還會有哪一些資訊？</p> <p><b>《活動二》Phonics Fun 發音小書</b></p> <p>1. 請學生拿出課本附件《Phonics Fun 發音小書》，引導學生依照以下大題順序進行練習。</p> <p>2. A 大題：跟著電子書或 CD 唸讀，複習字母發音及代表字。</p> <p>3. B 大題：跟著電子書或 CD 唸讀，依分解步驟拼讀唸出單字。教</p>	<p><b>觀察評量</b></p> <p>能參與討論，並運用於實際生活情境中。</p> <p><b>活動評量</b></p> <p>1. 能辨識 Nn, Oo, Pp 字形、讀音、發音與代表字。</p> <p>2. 能參與活動。</p> <p><b>口語評量</b></p> <p>1. 能說出本單元生活用語。</p>	<p>1. CD</p> <p>2. CD Player</p> <p>3. 互動式教學光碟</p> <p>4. 字母卡</p>



		<p>◎5-I-2 在聽讀時，能辨識書本中相對應的字詞。</p> <p>6-I-1 能專注於教師的說明與演示。</p> <p>6-I-2 能樂於參與各種課堂練習活動。</p> <p>7-I-1 學會預習、複習強化學習效果。</p> <p>7-I-2 能運用情境中的非語言訊息以幫助學習。</p> <p><b>生活領域</b></p> <p>2-I-1 以感官和知覺探索生活中的人、事、物，覺察事物及環境的特性。</p>		<p>聽懂歌曲主要內容。</p> <p>3. 能聽辨並說出 Nn, Oo, Pp 讀音、發音與代表字。</p> <p><b>*</b></p> <p>能書寫大小寫字母 Nn, Oo, Pp。</p>	<p>師閃示字母卡，請學生依序唸出 → →   ，建立學生聽音辨字和看字讀音的基本概念。課本頁面附有拼讀動畫的連結 QR Code，教師可於課堂中播放，或請學生回家自行以手機或平板電腦掃描、觀看，</p> <p>4. C 大題：跟著電子書或 CD 唸讀，先複習字母韻文，再請學生根據韻文內容，將貼紙貼在正確的格子中。透過貼紙活動，幫助學生理解韻文內容，培養基礎之閱讀能力。</p> <p><b>《活動三》習作練習</b></p> <p>請學生翻開習作，完成學習單及字母書寫練習。</p>	<p>2. 能吟唱歌曲並聽懂歌曲主要內容。</p> <p>3. 能聽辨並說出 Nn, Oo, Pp 讀音、發音與代表字。</p> <p><b>紙筆評量</b></p> <p>能書寫大小寫字母 Nn, Oo, Pp。</p>	
第 6 週	1	<p><b>英語領域</b></p> <p>◎1-I-4 能聽懂簡易的教室用語。</p> <p>◎1-I-5 能聽懂簡易的日常生活用語。</p> <p>◎2-I-4 能使用簡易的教室用語。</p> <p>◎2-I-5 能使用簡易的日常生活用語。</p> <p>3-I-1 能辨識 26 個印刷體大小寫字母。</p> <p>6-I-1 能專注於教師的說明與演示。</p> <p>6-I-2 能樂於參與各種課堂練習活動。</p> <p>7-I-1 學會預習、複習強化學習效果。</p> <p>7-I-2 能運用情境中的非語言訊息以幫助學習。</p> <p><b>生活領域</b></p> <p>1-I-4 珍視自己並學習照顧自己的方法，且能適切、安全的行動。</p> <p>6-I-3 覺察生活中的規範與禮儀，探究其意義，並願意遵守。</p>	<p><b>英語領域</b></p> <p>Aa-I-1 字母名稱。</p> <p>Aa-I-2 印刷體大小寫字母的辨識及臨摹。</p> <p>◎Ac-I-2 簡易的教室用語。</p> <p>◎Ac-I-3 簡易的生活用語。</p> <p>B-I-1 第一學習階段所學的教室用語及日常生活用語的生活溝通。</p> <p><b>生活領域</b></p> <p>E-I-1 生活習慣的養成。</p> <p>E-I-2 生活規範的實踐。</p> <p>E-I-3 自我行為的檢視與調整。</p>	<p><b>*</b></p> <p>能參與討論，並運用於實際生活情境中。</p> <p><b>*</b></p> <p>1. 能辨識 Nn, Oo, Pp 字形、讀音、發音與代表字。</p> <p>2. 能參與活動。</p> <p><b>*</b></p> <p>1. 能跟著節奏，流暢唸出字母韻文。</p> <p>2. 能聽辨並說出 Nn, Oo, Pp 讀音、發音與代表字。</p> <p><b>*</b></p>	<p><b>《活動一》故事導讀</b></p> <p>1. 播放電子書動畫或 CD，請學生仔細觀看聆聽故事導讀</p> <p>2. 教師依據導讀內容進行 QA 問答，再依據問答內容整理出故事大意，並複習故事角色。</p> <p>3. 引導學生尋找並圈出圖中的大/小寫字母，再使用字母卡帶全班複習字母形與讀音。</p> <p>4. 可與學生討論以下延伸問題：曾經去過哪些博物館？在博物館要遵守哪些規定？</p> <p><b>《活動二》故事時間</b></p> <p>1. 播放電子書動畫或 CD，請學生仔細觀看聆聽故事。</p> <p>2. 請全班分組進行角色扮演，練習故事中的生活用語：Have a nice day.、You, too.。</p> <p>3. 可與學生討論以下延伸問題：在博物館可以看到哪些標誌？除了博物館之外，還有什麼場所也要保持安靜？</p>	<p><b>觀察評量</b></p> <p>能參與討論，並運用於實際生活情境中。</p> <p><b>活動評量</b></p> <p>1. 能辨識 Nn, Oo, Pp 字形、讀音、發音與代表字。</p> <p>2. 能參與活動。</p> <p><b>口語評量</b></p> <p>1. 能跟著節奏，流暢唸出字母韻文。</p> <p>2. 能聽辨並說出 Nn, Oo, Pp 讀音、發音與代表字。</p>	<p>1. CD</p> <p>2. CD Player</p> <p>3. 互動式教學光碟</p> <p>4. 字母卡</p> <p>5. 單字卡</p>

					能完成習作大/小寫字母辨識及聽力練習。	<p><b>《活動三》 Look and Say</b></p> <p>1. 請學生觀察 Look and Say 圖片並描述情境，思考該如何回應。</p> <p>2. 引導學生說出本單元生活用語：Have a nice day. ·You, too.。</p>	<p><b>紙筆評量</b></p> <p>能完成習作大/小寫字母辨識及聽力練習。</p>	
第7週	1	<p>Good manners in public</p>	<p><b>英語領域</b></p> <p>◎1-I-4 能聽懂簡易的教室用語。</p> <p>◎1-I-5 能聽懂簡易的日常生活用語。</p> <p>◎2-I-4 能使用簡易的教室用語。</p> <p>◎2-I-5 能使用簡易的日常生活用語。</p> <p>3-I-1 能辨識 26 個印刷體大小寫字母。</p> <p>4-I-1 能臨摹抄寫 26 個印刷體大小寫字母。</p> <p>6-I-1 能專注於教師的說明與演示。</p> <p>6-I-2 能樂於參與各種課堂練習活動。</p> <p>7-I-1 學會預習、複習強化學習效果。</p> <p>7-I-2 能運用情境中的非語言訊息以幫助學習。</p> <p><b>生活領域</b></p> <p>1-I-4 珍視自己並學習照顧自己的方法，且能適切、安全的行動。</p> <p>6-I-3 覺察生活中的規範與禮儀，探究其意義，並願意遵守。</p>	<p><b>英語領域</b></p> <p>Aa-I-1 字母名稱。</p> <p>Aa-I-2 印刷體大小寫字母的辨識及臨摹。</p> <p>◎Ac-I-2 簡易的教室用語。</p> <p>◎Ac-I-3 簡易的生活用語。</p> <p>B-I-1 第一學習階段所學的教室用語及日常生活用語的生活溝通。</p> <p><b>生活領域</b></p> <p>E-I-1 生活習慣的養成。</p> <p>E-I-2 生活規範的實踐。</p> <p>E-I-3 自我行為的檢視與調整。</p>	<p><b>*</b></p> <p>能參與討論，並運用於實際生活情境中。</p> <p><b>*</b></p> <p>1. 能透過嘴形觀察正確聽辨並說出大/小寫字母讀音與發音。</p> <p>2. 能辨識 Nn, Oo, Pp 字形、讀音、發音與代表字。</p> <p>3. 能參與活動。</p> <p>4. 能完成發音小書的練習活動。</p> <p><b>*</b></p> <p>1. 能流暢朗讀字母韻文。</p> <p>2. 能聽辨並說出 Nn, Oo, Pp 讀音、發音與代表字。</p> <p><b>*</b></p> <p>能完成習作學習單及字母/代表字描寫。</p>	<p><b>《活動一》 Welcome to the UK!</b></p> <p>1. 引導學生觀察歌曲背景，猜測國家名、景點及相關特色。</p> <p>2. 搭配地圖、動畫或影片介紹英國。</p> <p>3. 請學生兩兩一組進行角色扮演，練習對話。</p> <p><b>《活動二》 Let' s Sing</b></p> <p>1. 播放歌詞朗讀，引導學生聽歌詞，並練習用手指字跟讀。</p> <p>2. 播放歌曲教唱，請學生先聽一遍歌曲，再跟唱。</p> <p>3. 播放律動影片，請學生邊唱邊跟著做動作，以 TPR 幫助學生熟悉歌曲。</p> <p>4. 請學生挑戰歌曲卡拉版。</p> <p><b>《活動三》 ABC Time</b></p> <p>1. 使用 Qq、Rr、Ss 字母卡，帶學生複習大/小寫字母字形、讀音及筆順。</p> <p>2. 使用 queen、rabbit、snake 單字卡，請學生跟讀唸出代表字，並透過代表字教學帶入字母發音。</p> <p>3. 播放電子書或 CD，請學生跟唸字母讀音、發音及代表字。</p> <p><b>《活動四》 字母遊戲</b></p> <p>1. 教師將字母卡張貼在黑板上，並將單字卡混合疊成一疊放在講台桌上。</p> <p>2. 每次輪一組派兩位代表上台遊戲。教師計時，一人翻單字卡並說出單字，另一人則將相對應的</p>	<p><b>觀察評量</b></p> <p>能參與討論，並運用於實際生活情境中。</p> <p><b>活動評量</b></p> <p>1. 能透過嘴形觀察正確聽辨並說出大/小寫字母讀音與發音。</p> <p>2. 能辨識 Nn, Oo, Pp 字形、讀音、發音與代表字。</p> <p>3. 能參與活動。</p> <p>4. 能完成發音小書的練習活動。</p> <p><b>口語評量</b></p> <p>1. 能流暢朗讀字母韻文。</p> <p>2. 能聽辨並說出 Nn, Oo, Pp 讀音、發音與代表字。</p> <p><b>紙筆評量</b></p> <p>能完成習作學習單及字母/代表字描寫。</p>	<p>1. CD</p> <p>2. CD Player</p> <p>3. 互動式教學光碟</p> <p>4. 字母卡</p> <p>5. 單字卡</p>

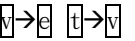
						字母卡從黑板上取下，如：學生 A：snake，學生 B 將字母卡 S、s 從黑板上拿下，直到取下黑板上所有的字母卡。		
第 8 週	1	Good manners in public	<p><b>英語領域</b> 1-I-1 能聽辨 26 個字母(Letter names)。 1-I-2 能聽辨 26 個字母的語音(Letter sounds)。 2-I-1 能說出 26 個字母(Letter names)。 ◎2-I-2 能唸出 26 個字母的語音。(Letter sounds)。 3-I-1 能辨識 26 個印刷體大小寫字母。 3-I-2 能辨識 26 個字母相對應的字詞。 4-I-1 能臨摹抄寫 26 個印刷體大小寫字母。 5-I-1 能正確地認讀與聽辨 26 個字母。 ◎5-I-2 在聽讀時，能辨識書本中相對應的字詞。 6-I-1 能專注於教師的說明與演示。 6-I-2 能樂於參與各種課堂練習活動。 7-I-1 學會預習、複習強化學習效果。 7-I-2 能運用情境中的非語言訊息以幫助學習。</p> <p><b>生活領域</b> 2-I-3 探索生活中的人、事、物，並體會彼此之間會相互影響。</p> <p><b>數學領域</b> n-I-1 理解一千以內數的位值結構，據以做為四則運算之基礎。</p>	<p><b>英語領域</b> Aa-I-1 字母名稱。 Aa-I-2 印刷體大小寫字母的辨識及臨摹。 B-I-1 第一學習階段所學的教室用語及日常生活用語的生活溝通。</p> <p><b>生活領域</b> C-I-1 事物特性與現象的探究。</p> <p><b>數學領域</b> N-I-1 一百以內的數。</p>	<p>* 能參與討論，並運用於實際生活情境中。</p> <p>* 1. 能圈出正確的大/小寫字母 Qq, Rr, Ss。 2. 能辨識 Qq, Rr, Ss 字形與讀音。 3. 能參與活動。</p> <p>* 能說出本單元生活用語。</p>	<p>字母卡從黑板上取下，如：學生 A：snake，學生 B 將字母卡 S、s 從黑板上拿下，直到取下黑板上所有的字母卡。</p> <p><b>《活動一》Chant with Me</b> 1. 使用字母卡和單字卡，帶學生複習字母讀音、發音及代表字。 2. 播放電子書或 CD，請學生仔細聽韻文並跟唸數次，用手指逐字指，熟悉字母發音與代表字。 3. 播放韻文卡拉，請各組學生跟著唸出韻文。 4. 本單元韻文中所使用的 sight words 為 is 和 with，教師可視學生學習需求，適度說明字義並帶唸數次，再請學生圈出韻文中的 sight words。</p> <p><b>《活動二》Learn with Me</b> 1. 播放電子書動畫或 CD，請學生仔細觀看聆聽故事。 2. 教師依據導讀內容進行 QA 問答，再整理出故事大意。 3. 引導學生尋找並圈出故事圖中代表單字圖示：queen, rabbit, snake。 4. 教師補充圖中延伸單字：quilt, red, sun。 5. 引導學生完成頁面下方的小任務：數一數圖片中的兔子和蛇各有幾隻？哪個比較多。</p> <p><b>《活動三》習作練習</b> 請學生翻開習作，完成 A-D 大題的聽力練習。</p>	<p><b>觀察評量</b> 能參與討論，並運用於實際生活情境中。</p> <p><b>活動評量</b> 1. 能圈出正確的大/小寫字母 Qq, Rr, Ss。 2. 能辨識 Qq, Rr, Ss 字形與讀音。 3. 能參與活動。</p> <p><b>口語評量</b> 能說出本單元生活用語。</p>	<ol style="list-style-type: none"> <li>1. CD</li> <li>2. CD Player</li> <li>3. 互動式教學光碟</li> <li>4. 字母卡</li> <li>5. 單字卡</li> <li>6. 課本附件：發音小書</li> </ol>
第 9 週	1	Good manners in public	<p><b>英語領域</b> 1-I-1 能聽辨 26 個字母(Letter names)。 1-I-2 能聽辨 26 個字母的語音(Letter sounds)。 2-I-1 能說出 26 個字母(Letter</p>	<p><b>英語領域</b> Aa-I-1 字母名稱。 Aa-I-2 印刷體大小寫字母的辨識及臨摹。 B-I-1 第一學習階段所學的教室用語及日常生活用</p>	<p>* 能參與討論，並運用於實際生活情境中。</p> <p>* 能說出本單元生活用語。</p>	<p><b>《活動一》Play with Me</b> 1. 引導學生討論圖片中的標誌代表什麼意思。請學生依據情境需求，將對應的標誌連線配對。 3. 可與學生討論生活中還有哪些常見的標誌，並找出標誌中的英文</p>	<p><b>觀察評量</b> 能參與討論，並運用於實際生活情境中。</p> <p><b>活動評量</b></p>	<ol style="list-style-type: none"> <li>1. CD</li> <li>2. CD Player</li> <li>3. 互動式教學光碟</li> <li>4. 字母卡</li> <li>5. 單字卡</li> </ol>

		<p>names)。</p> <p>◎2-I-2 能唸出 26 個字母的語音。(Letter sounds)。</p> <p>3-I-1 能辨識 26 個印刷體大小寫字母。</p> <p>3-I-2 能辨識 26 個字母相對應的字詞。</p> <p>4-I-1 能臨摹抄寫 26 個印刷體大小寫字母。</p> <p>5-I-1 能正確地認讀與聽辨 26 個字母。</p> <p>◎5-I-2 在聽讀時，能辨識書本中相對應的字詞。</p> <p>6-I-1 能專注於教師的說明與演示。</p> <p>6-I-2 能樂於參與各種課堂練習活動。</p> <p>7-I-1 學會預習、複習強化學習效果。</p> <p>7-I-2 能運用情境中的非語言訊息以幫助學習。</p> <p><b>生活領域</b></p> <p>1-I-4 珍視自己並學習照顧自己的方法，且能適切、安全的行動。</p> <p>6-I-3 覺察生活中的規範與禮儀，探究其意義，並願意遵守。</p>	<p>語的生活溝通。</p> <p><b>生活領域</b></p> <p>E-I-1 生活習慣的養成。</p> <p>E-I-2 生活規範的實踐。</p> <p>E-I-3 自我行為的檢視與調整。</p>	<p>1. 能辨識 Qq, Rr, Ss 字形、讀音、發音與代表字。</p> <p>2. 能參與活動。</p> <p><b>*</b></p> <p>1. 能說出本單元生活用語。</p> <p>2. 能吟唱歌曲並聽懂歌曲主要內容。</p> <p>3. 能聽辨並說出 Qq, Rr, Ss 讀音、發音與代表字。</p> <p><b>*</b></p> <p>能書寫大小寫字母 Qq, Rr, Ss。</p>	<p>字母。</p> <p><b>《活動二》Phonics Fun 發音小書</b></p> <p>1. 請學生拿出課本附件《Phonics Fun 發音小書》，引導學生依照以下大題順序進行練習。</p> <p>2. A 大題：跟著電子書或 CD 唸讀，複習字母發音及代表字。</p> <p>3. B 大題：跟著電子書或 CD 唸讀，依分解步驟拼讀唸出單字。教師閃示字母卡，請學生依序唸出 ，建立學生聽音辨字和看字讀音的基本概念。課本頁面附有拼讀動畫的連結 QR Code，教師可於課堂中播放，或請學生回家自行以手機或平板電腦掃描、觀看，</p> <p>4. C 大題：跟著電子書或 CD 唸讀，先複習字母韻文，再請學生根據韻文內容，將貼紙貼在正確的格子中。透過貼紙活動，幫助學生理解韻文內容，培養基礎之閱讀能力。</p> <p><b>《活動三》習作練習</b></p> <p>請學生翻開習作，完成學習單及字母書寫練習。</p>	<p>1. 能辨識 Qq, Rr, Ss 字形、讀音、發音與代表字。</p> <p>2. 能參與活動。</p> <p><b>口語評量</b></p> <p>1. 能說出本單元生活用語。</p> <p>2. 能吟唱歌曲並聽懂歌曲主要內容。</p> <p>3. 能聽辨並說出 Qq, Rr, Ss 讀音、發音與代表字。</p> <p><b>紙筆評量</b></p> <p>能書寫大小寫字母 Qq, Rr, Ss。</p>	
第 10 週	1	<p><b>英語領域</b></p> <p>1-I-1 能聽辨 26 個字母(Letter names)</p> <p>◎1-I-4 能聽懂簡易的教室用語。</p> <p>◎1-I-5 能聽懂簡易的日常生活用語。</p> <p>2-I-1 能說出 26 個字母(Letter names)</p> <p>◎2-I-4 能使用簡易的教室用語。</p> <p>◎2-I-5 能使用簡易的日常生活用語。</p> <p>2-II-1 能說出 26 個字母。</p> <p>3-I-1 能辨識 26 個印刷體大小寫字母。</p>	<p><b>英語領域</b></p> <p>Aa-I-1 字母名稱。</p> <p>Aa-I-2 印刷體大小寫字母的辨識及臨摹。</p> <p>B-I-1 第一學習階段所學的教室用語及日常生活用語的生活溝通。</p> <p><b>生活領域</b></p> <p>C-I-1 事物特性與現象的探究。</p>	<p><b>*</b></p> <p>能參與討論，並運用於實際生活情境中。</p> <p><b>*</b></p> <p>1. 能辨識 Qq, Rr, Ss 字形、讀音、發音與代表字。</p> <p>2. 能參與活動。</p>	<p><b>《活動一》Listen, Circle, and Write</b></p> <p>1. 依聽力內容，圈出兩個發音相同的單字圖，並依提示寫出正確的字首字母。</p> <p>2. 完成後，全班一起訂正答案。</p> <p><b>《活動二》Stick, Play and Say</b></p> <p>1. 請學生說一說圖中人物分別在做什麼？這是什麼花？再請學生們發表母親節 (Mother's Day)</p>	<p><b>觀察評量</b></p> <p>能參與討論，並運用於實際生活情境中。</p> <p><b>活動評量</b></p> <p>1. 能辨識 Qq, Rr, Ss 字形、讀音、發音與代表字。</p> <p>2. 能參與活</p>	<p>1. CD</p> <p>2. CD Player</p> <p>3. 互動式教學光碟</p> <p>4. 字母卡</p>

		<p>3-I-2 能辨識 26 個字母相對應的字詞。</p> <p>4-I-1 能臨摹抄寫 26 個印刷體大小寫字母。</p> <p>5-I-1 能正確地認讀與聽辨 26 個字母。</p> <p>◎5-I-2 在聽讀時，能辨識書本中相對應的字詞。</p> <p>6-I-1 能專注於教師的說明與演示。</p> <p>6-I-2 能樂於參與各種課堂練習活動。</p> <p>7-I-1 學會預習、複習強化學習效果。</p> <p>7-I-2 能運用情境中的非語言訊息以幫助學習。</p> <p><b>生活領域</b></p> <p>2-I-3 探索生活中的人、事、物，並體會彼此之間會相互影響。</p>	<p>D-I-3 聆聽與回應的表現。</p>	<p><b>*</b></p> <p>1. 能跟著節奏，流暢唸出字母韻文。</p> <p>2. 能聽辨並說出 Qq, Rr, Ss 讀音、發音與代表字。</p> <p><b>*</b></p> <p>能完成習作大/小寫字母辨識及聽力練習。</p>	<p>會做些什麼向媽媽表達感謝？</p> <p>2. 搭配字母卡，教師帶唸 Nn~Ss 字母及代表字。</p> <p>3. 請學生將附件貼紙貼在正確的格子中，全班再一起訂正答案。</p> <p><b>《活動三》Fun Project</b></p> <p>1. 請學生依照對話內容及圖意，排出正確的故事順序。</p> <p>2. 練習圖片中的日常生活用語：Nice to meet you.、Nice to meet you, too.、Have a nice day.、You, too.。</p> <p><b>《活動四》習作練習</b></p> <p>請學生翻開習作，完成 A、B、C 大題的聽力練習、學習單及字母書寫練習。</p>	<p>動。</p> <p><b>口語評量</b></p> <p>1. 能跟著節奏，流暢唸出字母韻文。</p> <p>2. 能聽辨並說出 Qq, Rr, Ss 讀音、發音與代表字。</p> <p><b>紙筆評量</b></p> <p>能完成習作大/小寫字母辨識及聽力練習。</p>	
第 11 週	1	<p><b>英語領域</b></p> <p>◎1-I-4 能聽懂簡易的教室用語。</p> <p>◎1-I-5 能聽懂簡易的日常生活用語。</p> <p>◎2-I-4 能使用簡易的教室用語。</p> <p>◎2-I-5 能使用簡易的日常生活用語。</p> <p>3-I-1 能辨識 26 個印刷體大小寫字母。</p> <p>6-I-1 能專注於教師的說明與演示。</p> <p>6-I-2 能樂於參與各種課堂練習活動。</p> <p>7-I-1 學會預習、複習強化學習效果。</p> <p>7-I-2 能運用情境中的非語言訊息以幫助學習。</p> <p><b>生活領域</b></p> <p>1-I-4 珍視自己並學習照顧自己的方法，且能適切、安全的行動。</p> <p>6-I-3 覺察生活中的規範與禮儀，探究其意義，並願意遵守。</p>	<p><b>英語領域</b></p> <p>Aa-I-1 字母名稱。</p> <p>Aa-I-2 印刷體大小寫字母的辨識及臨摹。</p> <p>◎Ac-I-2 簡易的教室用語。</p> <p>◎Ac-I-3 簡易的生活用語。</p> <p>B-I-1 第一學習階段所學的教室用語及日常生活用語的生活溝通。</p> <p><b>生活領域</b></p> <p>E-I-1 生活習慣的養成。</p> <p>E-I-2 生活規範的實踐。</p> <p>E-I-3 自我行為的檢視與調整。</p>	<p><b>*</b></p> <p>能參與討論，並運用於實際生活情境中。</p> <p><b>*</b></p> <p>1. 能透過嘴形觀察正確聽辨並說出大/小寫字母讀音與發音。</p> <p>2. 能辨識 Qq, Rr, Ss 字形、讀音、發音與代表字。</p> <p>3. 能參與活動。</p> <p>4. 能完成發音小書的練習活動。</p> <p><b>*</b></p> <p>1. 能流暢朗讀字母韻文。</p> <p>2. 能聽辨並說出 Qq, Rr, Ss 讀音、發音與代表</p>	<p><b>《活動一》故事導讀</b></p> <p>1. 播放電子書動畫或 CD，請學生仔細觀看聆聽故事導讀</p> <p>2. 教師依據導讀內容進行 QA 問答，再依據問答內容整理出故事大意，並複習故事角色。</p> <p>3. 引導學生尋找並圈出圖中的大/小寫字母，再使用字母卡帶全班複習字母形與讀音。</p> <p>4. 可與學生討論以下延伸問題：曾經去過遊樂園嗎？能說出哪些遊樂設施？</p> <p><b>《活動二》故事時間</b></p> <p>1. 播放電子書動畫或 CD，請學生仔細觀看聆聽故事。</p> <p>2. 請全班分組進行角色扮演，練習故事中的生活用語：Let's play.、Hurry up.、Good job.。</p> <p>3. 可與學生討論以下延伸問題：最喜歡夜市裡的哪種遊戲？要表現如何才會得到稱讚？</p>	<p><b>觀察評量</b></p> <p>能參與討論，並運用於實際生活情境中。</p> <p><b>活動評量</b></p> <p>1. 能透過嘴形觀察正確聽辨並說出大/小寫字母讀音與發音。</p> <p>2. 能辨識 Qq, Rr, Ss 字形、讀音、發音與代表字。</p> <p>3. 能參與活動。</p> <p>4. 能完成發音小書的練習活動。</p> <p><b>口語評量</b></p> <p>1. 能流暢朗讀</p>	<p>1. CD</p> <p>2. CD Player</p> <p>3. 互動式教學光碟</p> <p>4. 字母卡</p> <p>5. 單字卡</p> <p>6. 課本附件：小白板</p>

					字。 * 能完成習作學習單及字母/代表字描寫。	<b>《活動三》 Look and Say</b> 1. 請學生觀察 Look and Say 圖片並描述情境，思考該如何回應。 2. 引導學生說出本單元生活用語：Let' s play.。	字母韻文。 2. 能聽辨並說出 Qq, Rr, Ss 讀音、發音與代表字。  <b>紙筆評量</b> 能完成習作學習單及字母/代表字描寫。	
第 12 週	1	A little businessman	<b>英語領域</b> ◎1-I-4 能聽懂簡易的教室用語。 ◎1-I-5 能聽懂簡易的日常生活用語。 ◎2-I-4 能使用簡易的教室用語。 ◎2-I-5 能使用簡易的日常生活用語。 3-I-1 能辨識 26 個印刷體大小寫字母。 4-I-1 能臨摹抄寫 26 個印刷體大小寫字母。 6-I-1 能專注於教師的說明與演示。 6-I-2 能樂於參與各種課堂練習活動。 7-I-1 學會預習、複習強化學習效果。 7-I-2 能運用情境中的非語言訊息以幫助學習。  <b>生活領域</b> 1-I-4 珍視自己並學習照顧自己的方法，且能適切、安全的行動。 6-I-3 覺察生活中的規範與禮儀，探究其意義，並願意遵守。	<b>英語領域</b> Aa-I-1 字母名稱。 Aa-I-2 印刷體大小寫字母的辨識及臨摹。 ◎Ac-I-2 簡易的教室用語。 ◎Ac-I-3 簡易的生活用語。 B-I-1 第一學習階段所學的教室用語及日常生活用語的生活溝通。  <b>生活領域</b> E-I-1 生活習慣的養成。 E-I-2 生活規範的實踐。 E-I-3 自我行為的檢視與調整。	* 能參與討論，並運用於實際生活情境中。  * 1. 能辨識 Nn-Ss 字形、讀音、發音與代表字。 2. 能理解句意、以及其運用情境說出生活用語。 3. 能參與活動。  * 1. 能聽辨並說出 Nn-Ss 讀音、發音與代表字。 2. 能說出對應的生活用語。  * 能完成習作大/小寫字母辨識、聽力練習及學習單。	<b>《活動一》 Welcome to Hawaii!</b> 1. 引導學生觀察歌曲背景，猜測國家名、景點及相關特色。 2. 搭配地圖、動畫或影片介紹夏威夷。 3. 請學生兩兩一組進行角色扮演，練習對話。  <b>《活動二》 Let' s Sing</b> 1. 播放歌詞朗讀，引導學生聽歌詞，並練習用手指字跟讀。 2. 播放歌曲教唱，請學生先聽一遍歌曲，再跟唱。 3. 播放律動影片，請學生邊唱邊跟著做動作，以 TPR 幫助學生熟悉歌曲。 4. 請學生挑戰歌曲卡拉版。  <b>《活動三》 ABC Time</b> 1. 使用 Tt、Uu、Vv 字母卡，帶學生複習大/小寫字母字形、讀音及筆順。 2. 使用 turtle、up、van 單字卡，請學生跟讀唸出代表字，並透過代表字教學帶入字母發音。 3. 播放電子書或 CD，請學生跟唸字母讀音、發音及代表字。  <b>《活動四》 字母遊戲</b> 1. 教師在黑板寫下大小寫字母 Aa-Vv。手指著其中一字母，唸出	<b>觀察評量</b> 能參與討論，並運用於實際生活情境中。  <b>活動評量</b> 1. 能辨識 Nn-Ss 字形、讀音、發音與代表字。 2. 能理解句意、以及其運用情境說出生活用語。 3. 能參與活動。  <b>口語評量</b> 1. 能聽辨並說出 Nn-Ss 讀音、發音與代表字。 2. 能說出對應的生活用語。  <b>紙筆評量</b> 能完成習作大/小寫字母辨識、聽力練習及學習單。	1. CD 2. CD Player 3. 互動式教學光碟 4. 字母卡 5. 單字卡

					一發音。學生聆聽，使用彩色筆與課本附件小白板作答，若發音與字母相符則畫圈，反之則畫叉。 2. 作答完畢高舉小白板，教師檢核答案，答對者即得分，遊戲數次，獎勵積分最高的學生。			
第13週	1	A little businessman	<p><b>英語領域</b> 1-I-1 能聽辨 26 個字母(Letter names)。 1-I-2 能聽辨 26 個字母的語音(Letter sounds)。 2-I-1 能說出 26 個字母(Letter names)。 ◎2-I-2 能唸出 26 個字母的語音。(Letter sounds)。 3-I-1 能辨識 26 個印刷體大小寫字母。 3-I-2 能辨識 26 個字母相對應的字詞。 4-I-1 能臨摹抄寫 26 個印刷體大小寫字母。 5-I-1 能正確地認讀與聽辨 26 個字母。 ◎5-I-2 在聽讀時，能辨識書本中相對應的字詞。 6-I-1 能專注於教師的說明與演示。 6-I-2 能樂於參與各種課堂練習活動。 7-I-1 學會預習、複習強化學習效果。 7-I-2 能運用情境中的非語言訊息以幫助學習。</p> <p><b>生活領域</b> 2-I-3 探索生活中的人、事、物，並體會彼此之間會相互影響。</p> <p><b>數學領域</b> n-I-1 理解一千以內數的位值結構，據以做為四則運算之基礎。</p>	<p><b>英語領域</b> Aa-I-1 字母名稱。 Aa-I-2 印刷體大小寫字母的辨識及臨摹。 B-I-1 第一學習階段所學的教室用語及日常生活用語的生活溝通。</p> <p><b>生活領域</b> C-I-1 事物特性與現象的探究。</p> <p><b>數學領域</b> N-I-1 一百以內的數。</p>	<p><b>*</b> 能參與討論，並運用於實際生活情境中。</p> <p><b>*</b> 1. 能圈出正確的大/小寫字母 Tt, Uu, Vv。 2. 能辨識 Tt, Uu, Vv 字形與讀音。 3. 能參與活動。</p> <p><b>*</b> 能說出本單元生活用語。</p>	<p><b>《活動一》Chant with Me</b> 1. 使用字母卡和單字卡，帶學生複習字母讀音、發音及代表字。 2. 播放電子書或 CD，請學生仔細聽韻文並跟唸數次，用手指逐字指，熟悉字母發音與代表字。 3. 播放韻文卡拉，請各組學生跟著唸出韻文。 4. 本單元韻文中所使用的 sight words 為 is 和 in，教師可視學生學習需求，適度說明字義並帶唸數次，再請學生圈出韻文中的 sight words。</p> <p><b>《活動二》Learn with Me</b> 1. 播放電子書動畫或 CD，請學生仔細觀看聆聽故事。 2. 教師依據導讀內容進行 QA 問答，再整理出故事大意。 3. 引導學生尋找並圈出故事圖中代表單字圖示：tutle, up, van。 4. 教師補充圖中延伸單字：toy, umbrella, vest。 5. 引導學生完成頁面下方的小任務：Daisy 有 100 元，請問他能買甚麼？背心(\$200)、杯子(\$99)、鉛筆(\$39)、風箏(\$180)。</p> <p><b>《活動三》習作練習</b> 請學生翻開習作，完成 A-D 大題的聽力練習。</p>	<p><b>觀察評量</b> 能參與討論，並運用於實際生活情境中。</p> <p><b>活動評量</b> 1. 能圈出正確的大/小寫字母 Tt, Uu, Vv。 2. 能辨識 Tt, Uu, Vv 字形與讀音。 3. 能參與活動。</p> <p><b>口語評量</b> 能說出本單元生活用語。</p>	<p>1. CD 2. CD Player 3. 互動式教學光碟 4. 字母卡 5. 單字卡 6. 課本附件：發音小書</p>
第14週	1	A little businessman	<p><b>英語領域</b> 1-I-1 能聽辨 26 個字母(Letter</p>	<p><b>英語領域</b> Aa-I-1 字母名稱。</p>	<p><b>*</b> 能參與討論，並運</p>	<p><b>《活動一》Play with Me</b> 1. 帶學生閱讀商品價目表，並說</p>	<p><b>觀察評量</b> 能參與討論，並</p>	<p>1. CD 2. CD Player</p>

週		<p>an</p> <p>names)。</p> <p>1-I-2 能聽辨 26 個字母的語音(Letter sounds)。</p> <p>2-I-1 能說出 26 個字母(Letter names)。</p> <p>◎2-I-2 能唸出 26 個字母的語音。(Letter sounds)。</p> <p>3-I-1 能辨識 26 個印刷體大小寫字母。</p> <p>3-I-2 能辨識 26 個字母相對應的字詞。</p> <p>4-I-1 能臨摹抄寫 26 個印刷體大小寫字母。</p> <p>5-I-1 能正確地認讀與聽辨 26 個字母。</p> <p>◎5-I-2 在聽讀時，能辨識書本中相對應的字詞。</p> <p>6-I-1 能專注於教師的說明與演示。</p> <p>6-I-2 能樂於參與各種課堂練習活動。</p> <p>7-I-1 學會預習、複習強化學習效果。</p> <p>7-I-2 能運用情境中的非語言訊息以幫助學習。</p> <p><b>生活領域</b></p> <p>2-I-3 探索生活中的人、事、物，並體會彼此之間會相互影響。</p> <p><b>數學領域</b></p> <p>n-I-1 理解一千以內數的位值結構，據以做為四則運算之基礎。</p> <p>n-I-3 應用加法和減法的計算或估算於日常應用解題。</p>	<p>Aa-I-2 印刷體大小寫字母的辨識及臨摹。</p> <p>B-I-1 第一學習階段所學的教室用語及日常生活用語的生活溝通。</p> <p><b>生活領域</b></p> <p>C-I-1 事物特性與現象的探究。</p> <p><b>數學領域</b></p> <p>N-I-1 一百以內的數。</p> <p>N-I-2 加法和減法。</p> <p>N-I-4 解題：1 元、5 元、10 元、50 元、100 元。以操作活動為主。數錢、換錢、找錢。</p>	<p>用於實際生活情境中。</p> <p><b>*</b></p> <p><b>*</b></p> <p>1. 能辨識 Tt, Uu, Vv 字形、讀音、發音與代表字。</p> <p>2. 能參與活動。</p> <p><b>*</b></p> <p>1. 能說出本單元生活用語。</p> <p>2. 能吟唱歌曲並聽懂歌曲主要內容。</p> <p>3. 能聽辨並說出 Tt, Uu, Vv 讀音、發音與代表字。</p> <p><b>*</b></p> <p>能書寫大小寫字母 Tt, Uu, Vv。</p>	<p>出各品項的價錢。</p> <p>2. 引導學生利用下圖硬幣，圈出鉛筆對應的金額：30+5+4=39。</p> <p><b>《活動二》Phonics Fun 發音小書</b></p> <p>1. 請學生拿出課本附件《Phonics Fun 發音小書》，引導學生依照以下大題順序進行練習。</p> <p>2. A 大題：跟著電子書或 CD 唸讀，複習字母發音及代表字。</p> <p>3. B 大題：跟著電子書或 CD 唸讀，依分解步驟拼讀唸出單字。教師閃示字母卡，請學生依序唸出 ，建立學生聽音辨字和看字讀音的基本概念。課本頁面附有拼讀動畫的連結 QR Code，教師可於課堂中播放，或請學生回家自行以手機或平板電腦掃描、觀看，</p> <p>4. C 大題：跟著電子書或 CD 唸讀，先複習字母韻文，再請學生根據韻文內容，將貼紙貼在正確的格子中。透過貼紙活動，幫助學生理解韻文內容，培養基礎之閱讀能力。</p> <p><b>《活動三》習作練習</b></p> <p>請學生翻開習作，完成學習單及字母書寫練習。</p>	<p>運用於實際生活情境中。</p> <p><b>活動評量</b></p> <p>1. 能辨識 Tt, Uu, Vv 字形、讀音、發音與代表字。</p> <p>2. 能參與活動。</p> <p><b>口語評量</b></p> <p>1. 能說出本單元生活用語。</p> <p>2. 能吟唱歌曲並聽懂歌曲主要內容。</p> <p>3. 能聽辨並說出 Tt, Uu, Vv 讀音、發音與代表字。</p> <p><b>紙筆評量</b></p> <p>能書寫大小寫字母 Tt, Uu, Vv。</p>	<p>3. 互動式教學光碟</p> <p>4. 字母卡</p>
第 15 週	1	<p><b>英語領域</b></p> <p>◎1-I-4 能聽懂簡易的教室用語。</p> <p>◎1-I-5 能聽懂簡易的日常生活用語。</p> <p>◎2-I-4 能使用簡易的教室用語。</p> <p>◎2-I-5 能使用簡易的日常生活用語。</p> <p>3-I-1 能辨識 26 個印刷體大小寫字母。</p> <p>6-I-1 能專注於教師的說明與演示。</p> <p>6-I-2 能樂於參與各種課堂練習活動。</p> <p>7-I-1 學會預習、複習強化學習效果。</p> <p>A little businessman</p>	<p><b>英語領域</b></p> <p>Aa-I-1 字母名稱。</p> <p>Aa-I-2 印刷體大小寫字母的辨識及臨摹。</p> <p>◎Ac-I-2 簡易的教室用語。</p> <p>◎Ac-I-3 簡易的生活用語。</p> <p>B-I-1 第一學習階段所學的教室用語及日常生活用語。</p>	<p><b>*</b></p> <p>能參與討論，並運用於實際生活情境中。</p> <p><b>*</b></p> <p>1. 能辨識 Tt, Uu, Vv 字形、讀音、發音與代表字。</p> <p>2. 能參與活動。</p>	<p><b>《活動一》故事導讀</b></p> <p>1. 播放電子書動畫或 CD，請學生仔細觀看聆聽故事導讀</p> <p>2. 教師依據導讀內容進行 QA 問答，再依據問答內容整理出故事大意，並複習故事角色。</p> <p>3. 引導學生尋找並圈出圖中的大/小寫字母，再使用字母卡帶全班複習字母形與讀音。</p> <p>4. 可與學生討論以下延伸問題：</p>	<p><b>觀察評量</b></p> <p>能參與討論，並運用於實際生活情境中。</p> <p><b>活動評量</b></p> <p>1. 能辨識 Tt, Uu, Vv 字形、讀音、發音與代表字。</p>	<p>1. CD</p> <p>2. CD Player</p> <p>3. 互動式教學光碟</p> <p>4. 字母卡</p> <p>5. 單字卡</p>



		<p>7-I-2 能運用情境中的非語言訊息以幫助學習。</p> <p><b>生活領域</b> 1-I-4 珍視自己並學習照顧自己的方法，且能適切、安全的行動。 6-I-3 覺察生活中的規範與禮儀，探究其意義，並願意遵守。</p>	<p>語的生活溝通。</p> <p><b>生活領域</b> E-I-1 生活習慣的養成。 E-I-2 生活規範的實踐。 E-I-3 自我行為的檢視與調整。</p>	<p><b>*</b> 1. 能跟著節奏，流暢唸出字母韻文。 2. 能聽辨並說出 Tt, Uu, Vv 讀音、發音與代表字。</p> <p><b>*</b> 能完成習作大/小寫字母辨識及聽力練習。</p>	<p>請學生形容自己的房間？家裡有哪些成員？</p> <p><b>《活動二》故事時間</b> 1. 播放電子書動畫或 CD，請學生仔細觀看聆聽故事。 2. 請全班分組進行角色扮演，練習故事中的生活用語：Here you are.、Thank you very much.。 3. 可與學生討論以下延伸問題：最喜歡什麼水果？是否有寄信或包裹的經驗？</p> <p><b>《活動三》Look and Say</b> 1. 請學生觀察 Look and Say 圖片並描述情境，思考該如何回應。 2. 引導學生說出本單元生活用語：Here you are. / Thank you very much.。</p>	<p>2. 能參與活動。</p> <p><b>口語評量</b> 1. 能跟著節奏，流暢唸出字母韻文。 2. 能聽辨並說出 Tt, Uu, Vv 讀音、發音與代表字。</p> <p><b>紙筆評量</b> 能完成習作大/小寫字母辨識及聽力練習。</p>	
第 16 週	1	<p><b>英語領域</b> ◎1-I-4 能聽懂簡易的教室用語。 ◎1-I-5 能聽懂簡易的日常生活用語。 ◎2-I-4 能使用簡易的教室用語。 ◎2-I-5 能使用簡易的日常生活用語。 3-I-1 能辨識 26 個印刷體大小寫字母。 4-I-1 能臨摹抄寫 26 個印刷體大小寫字母。 6-I-1 能專注於教師的說明與演示。 6-I-2 能樂於參與各種課堂練習活動。 7-I-1 學會預習、複習強化學習效果。 7-I-2 能運用情境中的非語言訊息以幫助學習。</p> <p><b>生活領域</b> 1-I-4 珍視自己並學習照顧自己的方法，且能適切、安全的行動。 6-I-3 覺察生活中的規範與禮儀，探究其意義，並願意遵守。</p>	<p><b>英語領域</b> Aa-I-1 字母名稱。 Aa-I-2 印刷體大小寫字母的辨識及臨摹。 ◎Ac-I-2 簡易的教室用語。 ◎Ac-I-3 簡易的生活用語。 B-I-1 第一學習階段所學的教室用語及日常生活用語的生活溝通。</p> <p><b>生活領域</b> E-I-1 生活習慣的養成。 E-I-2 生活規範的實踐。 E-I-3 自我行為的檢視與調整。</p>	<p><b>*</b> 能參與討論，並運用於實際生活情境中。</p> <p><b>*</b> 1. 能透過嘴形觀察正確聽辨並說出大/小寫字母讀音與發音。 2. 能辨識 Tt, Uu, Vv 字形、讀音、發音與代表字。 3. 能參與活動。 4. 能完成發音小書的練習活動。</p> <p><b>*</b> 1. 能流暢朗讀字</p>	<p><b>《活動一》Welcome to Taiwan!</b> 1. 引導學生觀察歌曲背景，猜測國家名、景點及相關特色。 2. 搭配地圖、動畫或影片介紹台灣及特色小吃。 3. 請學生兩兩一組進行角色扮演，練習對話。</p> <p><b>《活動二》Let' s Sing</b> 1. 播放歌詞朗讀，引導學生聽歌詞，並練習用手指字跟讀。 2. 播放歌曲教唱，請學生先聽一遍歌曲，再跟唱。 3. 播放律動影片，請學生邊唱邊跟著做動作，以 TPR 幫助學生熟悉歌曲。 4. 請學生挑戰歌曲卡拉版。</p> <p><b>《活動三》ABC Time</b> 1. 使用 Ww、Xx、Yy、Zz 字母卡，</p>	<p><b>觀察評量</b> 能參與討論，並運用於實際生活情境中。</p> <p><b>活動評量</b> 1. 能透過嘴形觀察正確聽辨並說出大/小寫字母讀音與發音。 2. 能辨識 Tt, Uu, Vv 字形、讀音、發音與代表字。 3. 能參與活動。 4. 能完成發音小書的練習活動。</p>	<p>1. CD 2. CD Player 3. 互動式教學光碟 4. 字母卡 5. 單字卡</p>

					<p>母韻文。</p> <p>2. 能聽辨並說出 Tt, Uu, Vv 讀音、發音與代表字。</p> <p><b>*</b></p> <p>能完成習作學習單及字母/代表字描寫</p>	<p>帶學生複習大/小寫字母字形、讀音及筆順。</p> <p>2. 使用 window、box、yellow、zebra 單字卡，請學生跟讀唸出代表字，並透過代表字教學帶入字母發音。</p> <p>3. 播放電子書或 CD，請學生跟唸字母讀音、發音及代表字。</p> <p><b>〈活動四〉字母遊戲</b></p> <p>1. 教師挑選一張字母卡做為「炸彈字」。全班起立遊戲。</p> <p>2. 教師每出示一張字母卡，學生需唸出該字母，當「炸彈字」出現時，學生必須立即坐下，沒能及時坐下的小朋友，形同被炸彈炸傷，淘汰出局。</p>	<p><b>口語評量</b></p> <p>1. 能流暢朗讀字母韻文。</p> <p>2. 能聽辨並說出 Tt, Uu, Vv 讀音、發音與代表字。</p> <p><b>紙筆評量</b></p> <p>能完成習作學習單及字母/代表字描寫</p>	
第 17 週	1	Whose package	<p><b>英語領域</b></p> <p>1-I-1 能聽辨 26 個字母(Letter names)。</p> <p>1-I-2 能聽辨 26 個字母的語音(Letter sounds)。</p> <p>2-I-1 能說出 26 個字母(Letter names)。</p> <p>◎2-I-2 能唸出 26 個字母的語音。(Letter sounds)。</p> <p>3-I-1 能辨識 26 個印刷體大小寫字母。</p> <p>3-I-2 能辨識 26 個字母相對應的字詞。</p> <p>4-I-1 能臨摹抄寫 26 個印刷體大小寫字母。</p> <p>5-I-1 能正確地認讀與聽辨 26 個字母。</p> <p>◎5-I-2 在聽讀時，能辨識書本中相對應的字詞。</p> <p>6-I-1 能專注於教師的說明與演示。</p> <p>6-I-2 能樂於參與各種課堂練習活動。</p> <p>7-I-1 學會預習、複習強化學習效果。</p> <p>7-I-2 能運用情境中的非語言訊息以幫</p>	<p><b>英語領域</b></p> <p>Aa-I-1 字母名稱。</p> <p>Aa-I-2 印刷體大小寫字母的辨識及臨摹。</p> <p>B-I-1 第一學習階段所學的教室用語及日常生活用語的生活溝通。</p> <p><b>生活領域</b></p> <p>C-I-1 事物特性與現象的探究。</p>	<p><b>*</b></p> <p>能參與討論，並運用於實際生活情境中。</p> <p><b>*</b></p> <p>1. 能圈出正確的大/小寫字母 Ww, Xx, Yy, Zz。</p> <p>2. 能辨識 Ww, Xx, Yy, Zz 字形與讀音。</p> <p>3. 能參與活動。</p> <p><b>*</b></p> <p>能說出本單元生活用語。</p>	<p><b>〈活動一〉Chant with Me</b></p> <p>1. 使用字母卡和單字卡，帶學生複習字母讀音、發音及代表字。</p> <p>2. 播放電子書或 CD，請學生仔細聽韻文並跟唸數次，用手指逐字指，熟悉字母發音與代表字。</p> <p>3. 播放韻文卡拉，請各組學生跟著唸出韻文。</p> <p>4. 本單元韻文中所使用的 sight words 為 is 和 by，教師可視學生學習需求，適度說明字義並帶唸數次，再請學生圈出韻文中的 sight words。</p> <p><b>〈活動二〉Learn with Me</b></p> <p>1. 播放電子書動畫或 CD，請學生仔細觀看聆聽故事。</p> <p>2. 教師依據導讀內容進行 QA 問答，再整理出故事大意。</p> <p>3. 引導學生尋找並圈出故事圖中代表單字圖示：window, fox, yellow, zebra。</p> <p>4. 教師補充圖中延伸單字：</p>	<p><b>觀察評量</b></p> <p>能參與討論，並運用於實際生活情境中。</p> <p><b>活動評量</b></p> <p>1. 能圈出正確的大/小寫字母 Ww, Xx, Yy, Zz。</p> <p>2. 能辨識 Ww, Xx, Yy, Zz 字形與讀音。</p> <p>3. 能參與活動。</p> <p><b>口語評量</b></p> <p>能說出本單元生活用語。</p>	<p>1. CD</p> <p>2. CD Player</p> <p>3. 互動式教學光碟</p> <p>4. 字母卡</p> <p>5. 單字卡</p> <p>6. 課本附件：發音小書</p>

		助學習。  <b>生活領域</b> 2-I-3 探索生活中的人、事、物，並體會彼此之間會相互影響。			watch, box, yo-yo, zoo。 5. 引導學生完成頁面下方的小任務：Pat 決定幫熊熊快遞員將包裹送到收件人家裡，請根據貨物上的說明，幫助 Pat 穿過迷宮，送貨到收件人手上。  <b>《活動三》習作練習</b> 請學生翻開習作，完成 A-D 大題的聽力練習。			
第 18 週	1	Whose package	<b>英語領域</b> 1-I-1 能聽辨 26 個字母(Letter names)。 1-I-2 能聽辨 26 個字母的語音(Letter sounds)。 2-I-1 能說出 26 個字母(Letter names)。 ◎2-I-2 能唸出 26 個字母的語音。(Letter sounds)。 3-I-1 能辨識 26 個印刷體大小寫字母。 3-I-2 能辨識 26 個字母相對應的字詞。 4-I-1 能臨摹抄寫 26 個印刷體大小寫字母。 5-I-1 能正確地認讀與聽辨 26 個字母。 ◎5-I-2 在聽讀時，能辨識書本中相對應的字詞。 6-I-1 能專注於教師的說明與演示。 6-I-2 能樂於參與各種課堂練習活動。 7-I-1 學會預習、複習強化學習效果。 7-I-2 能運用情境中的非語言訊息以幫助學習。  <b>生活領域</b> 2-I-3 探索生活中的人、事、物，並體會彼此之間會相互影響。	<b>英語領域</b> Aa-I-1 字母名稱。 Aa-I-2 印刷體大小寫字母的辨識及臨摹。 B-I-1 第一學習階段所學的教室用語及日常生活用語的生活溝通。  <b>生活領域</b> C-I-1 事物特性與現象的探究。	* 能參與討論，並運用於實際生活情境中。 * 1. 能辨識 Ww, Xx, Yy, Zz 字形、讀音、發音與代表字。 2. 能參與活動。  * 1. 能說出本單元生活用語。 2. 能吟唱歌曲並聽懂歌曲主要內容。 3. 能聽辨並說出 Ww, Xx, Yy, Zz 讀音、發音與代表字。  * 能書寫大小寫字母 Ww, Xx, Yy, Zz。	<b>《活動一》Play with Me</b> 1. 引導學生閱讀包裹上的寄件資訊，幫忙將包裹送給正確的人，在包裹旁貼上對應的人物。 3. 可請學生寫一張卡片或紙條，給班上其中一位同學，帶學生認識 to 和 from。  <b>《活動二》Phonics Fun 發音小書</b> 1. 請學生拿出課本附件《Phonics Fun 發音小書》，引導學生依照以下大題順序進行練習。 2. A 大題：跟著電子書或 CD 唸讀，複習字母發音及代表字。 3. B 大題：跟著電子書或 CD 唸讀，依分解步驟拼讀唸出單字。教師閃示字母卡，請學生依序唸出  ，建立學生聽音辨字和看字讀音的基本概念。課本頁面附有拼讀動畫的連結 QR Code，教師可於課堂中播放，或請學生回家自行以手機或平板電腦掃描、觀看。 4. C 大題：跟著電子書或 CD 唸讀，先複習字母韻文，再請學生根據韻文內容，將貼紙貼在正確的格子中。透過貼紙活動，幫助學生理解韻文內容，培養基礎之閱讀能力。	<b>觀察評量</b> 能參與討論，並運用於實際生活情境中。  <b>活動評量</b> 1. 能辨識 Ww, Xx, Yy, Zz 字形、讀音、發音與代表字。 2. 能參與活動。  <b>口語評量</b> 1. 能說出本單元生活用語。 2. 能吟唱歌曲並聽懂歌曲主要內容。 3. 能聽辨並說出 Ww, Xx, Yy, Zz 讀音、發音與代表字。  <b>紙筆評量</b> 能書寫大小寫字母 Ww, Xx, Yy, Zz。	1. CD 2. CD Player 3. 互動式教學光碟 4. 字母卡 5. 單字卡

第 19 週	1	Whose package	<p><b>英語領域</b> 1-I-1 能聽辨 26 個字母(Letter names) ◎1-I-4 能聽懂簡易的教室用語。 ◎1-I-5 能聽懂簡易的日常生活用語。 2-I-1 能說出26 個字母(Letter names) ◎2-I-4 能使用簡易的教室用語。 ◎2-I-5 能使用簡易的日常生活用語。 2-II-1 能說出 26 個字母。 3-I-1 能辨識 26 個印刷體大小寫字母。 3-I-2 能辨識 26 個字母相對應的字詞。 4-I-1 能臨摹抄寫 26 個印刷體大小寫字母。 5-I-1 能正確地認讀與聽辨 26 個字母。 ◎5-I-2 在聽讀時，能辨識書本中相對應的字詞。 6-I-1 能專注於教師的說明與演示。 6-I-2 能樂於參與各種課堂練習活動。 7-I-1 學會預習、複習強化學習效果。 7-I-2 能運用情境中的非語言訊息以幫助學習。</p> <p><b>生活領域</b> 2-I-3 探索生活中的人、事、物，並體會彼此之間會相互影響。</p>	<p><b>英語領域</b> Aa-I-1 字母名稱。 Aa-I-2 印刷體大小寫字母的辨識及臨摹。 B-I-1 第一學習階段所學的教室用語及日常生活用語的生活溝通。</p> <p><b>生活領域</b> C-I-1 事物特性與現象的探究。 D-I-3 聆聽與回應的表現。</p>	<p>* 能參與討論，並運用於實際生活情境中。</p> <p>* 1. 能辨識 Ww, Xx, Yy, Zz 字形、讀音、發音與代表字。 2. 能參與活動。</p> <p>* 1. 能跟著節奏，流暢唸出字母韻文。 2. 能聽辨並說出 Ww, Xx, Yy, Zz 讀音、發音與代表字。</p> <p>* 能完成習作大/小寫字母辨識及聽力練習。</p>	<p><b>《活動三》習作練習</b> 請學生翻開習作，完成學習單及字母書寫練習。</p> <p><b>《活動一》 Listen and Mark O or X</b> 1. 請學生依聽力內容，判斷字母發音和圖片上的字母是否相同，鄉同請畫 O，不同請畫 X。 2. 完成後，全班一起訂正答案。</p> <p><b>《活動二》 Stick, Play and Say</b> 1. 請學生說一說圖中人物在做什麼？夏天還會從事哪些活動？ 2. 搭配字母卡，教師帶唸 Tt~Zz 字母及代表字。 3. 請學生將附件貼紙貼在正確的格子中，全班再一起訂正答案。</p> <p><b>《活動三》 Fun Project</b> 1. 請學生先觀察圖片，描述情境，思考遊戲時應該注意哪些事情？ 2. 請學生選出應對合宜的場景，沿圖走出迷宮。 2. 練習圖片中的日常生活用語：Hurry up、Let's play、Here you are、Thank you very much。</p> <p><b>《活動四》習作練習</b> 請學生翻開習作，完成 A、B、C 大題的聽力練習、學習單及字母書寫練習。</p>	<p><b>觀察評量</b> 能參與討論，並運用於實際生活情境中。</p> <p><b>活動評量</b> 1. 能辨識 Ww, Xx, Yy, Zz 字形、讀音、發音與代表字。 2. 能參與活動。</p> <p><b>口語評量</b> 1. 能跟著節奏，流暢唸出字母韻文。 2. 能聽辨並說出 Ww, Xx, Yy, Zz 讀音、發音與代表字。</p> <p><b>紙筆評量</b> 能完成習作大/小寫字母辨識及聽力練習。</p>	<p>1. CD 2. CD Player 3. 互動式教學光碟 4. 字母卡 5. 單字卡</p>	
第 20 週	1	Whose package	<p><b>英語領域</b> 1-I-1 能聽辨 26 個字母(Letter names) ◎1-I-4 能聽懂簡易的教室用語。 ◎1-I-5 能聽懂簡易的日常生活用語。 2-I-1 能說出26 個字母(Letter names)</p>	<p><b>英語領域</b> Aa-I-1 字母名稱。 Aa-I-2 印刷體大小寫字母的辨識及臨摹。 B-I-1 第一學習階段所學的教室用語及日常生活用</p>	<p>* 能參與討論，並運用於實際生活情境中。</p> <p>* 能完成習作大/小寫字母辨識及聽力練習。</p>	<p><b>《活動一》 Look and Say</b> 1. 搭配字母卡，教師帶唸 Nn-Zz 字母讀音、發音及代表字。 2. 請學生翻開課本 A 大題，教師任意唸一字母或代表字，學生須將手指放在頁面該格字母內，依</p>	<p><b>觀察評量</b> 能參與討論，並運用於實際生活情境中。</p> <p><b>活動評量</b></p>	<p>1. CD 2. CD Player 3. 互動式教學光碟 4. 字母卡 5. 單字卡</p>	

		<p>◎2-I-4 能使用簡易的教室用語。  ◎2-I-5 能使用簡易的日常生活用語。  2-II-1 能說出 26 個字母。  3-I-1 能辨識 26 個印刷體大小寫字母。  3-I-2 能辨識 26 個字母相對應的字詞。  4-I-1 能臨摹抄寫 26 個印刷體大小寫字母。  5-I-1 能正確地認讀與聽辨 26 個字母。  ◎5-I-2 在聽讀時，能辨識書本中相對應的字詞。  6-I-1 能專注於教師的說明與演示。  6-I-2 能樂於參與各種課堂練習活動。  7-I-1 學會預習、複習強化學習效果。  7-I-2 能運用情境中的非語言訊息以幫助學習效果。</p> <p><b>生活領域</b>  2-I-3 探索生活中的人、事、物，並體會彼此之間會相互影響。</p>	<p>語的生活溝通。</p> <p><b>生活領域</b>  C-I-1 事物特性與現象的探究。  D-I-3 聆聽與回應的表現。</p>	<p>1. 能透過嘴形觀察正確聽辨並說出大/小寫字母讀音與發音。  2. 能辨識 Ww, Xx, Yy, Zz 字形、讀音、發音與代表字。  3. 能參與活動。  4. 能完成發音小書的練習活動。</p> <p><b>*</b>  1. 能流暢朗讀字母韻文。  2. 能聽辨並說出 Ww, Xx, Yy, Zz 讀音、發音與代表字。</p> <p><b>*</b>  能完成習作學習單及字母/代表字描寫</p> <p><b>*</b></p>	<p>此步驟將五根手指都放在指定格子內。  3. 練習數次後，請學生兩人一組，輪流出題進行手指轉轉樂活動。</p> <p><b>《活動二》 Listen and Say</b>  1. 教師複習本單元生活用語  2. 請學生翻開課本 B 大題，教師說明圖意，引導學生理解圖片內容，鼓勵學生回答問題，並補充說明國家名稱及相關文化背景。  3. 播放電子書或 CD，請學生看圖聽對話內容。  4. 請學生兩兩一組，仿照課本內容，輪流上台進行對話。</p> <p><b>《活動三》 Fun Project</b>  1. 請學生翻開課本 C 大題，依照字母標示，貼上對應的貼紙，完成圖片。  2. 可與學生討論以下延伸問題：你知道台灣小吃的英文嗎？你最喜欢哪種台灣小吃？</p>	<p>1. 能透過嘴形觀察正確聽辨並說出大/小寫字母讀音與發音。  2. 能辨識 Ww, Xx, Yy, Zz 字形、讀音、發音與代表字。  3. 能參與活動。  4. 能完成發音小書的練習活動。</p> <p><b>口語評量</b>  1. 能流暢朗讀字母韻文。  2. 能聽辨並說出 Ww, Xx, Yy, Zz 讀音、發音與代表字。</p> <p><b>紙筆評量</b>  能完成習作學習單及字母/代表字描寫</p>	<p>6. 課本附件：字母撲克牌</p>
--	--	---	---	---	--	---	----------------------

### (三) 社團活動與技藝課程

#### 彰化縣縣立湖西國民小學 112 學年度 第一 學期

社團名稱	陶笛	教 學 者	李雨珊
年 級	二年級	場 地	音樂教室
課程目標	1. 學習陶笛吹奏的基本練習-運舌法及吐氣法。 2. 學習聆聽歌曲,進而跟著老師吹奏陶笛至熟練。 3. 利用節奏樂器做為伴奏樂器,學習如何演奏歌曲或節奏。	與學校背景、課程願景及特色發展之呼應	以發展國際教育、閱讀課程及落實終身休閒運動為特色課程,以激發學生生命的喜悅與生活的自信,提升學生學習的渴望與創新的勇氣
核心素養	B 3 藝術涵養與美感素養	評 量 方 式 (學習表現)	1. 觀 察 2. 參 與 3. 操 作

#### 教學進度

週次	單元(主題)名稱	教學重點
第 1.2 週	長音練習、節奏練習 單音練習：Do~Si 曲目：晨起歌	打擊節奏、吹出節奏
第 3.4.5 週	音樂欣賞、節奏練習、認識歌曲 複習曲目：河水	打擊節奏、吹出節奏
第 6.7.8 週	音樂欣賞、節奏練習、認識音符 高音 Do 按法	打擊節奏、吹出節奏
第 9.10.11 週	音樂欣賞、節奏練習、認識音符 曲目：磁鐵遊戲	打擊節奏、吹出節奏

第 12.13.14 週	音樂欣賞、節奏練習、認識音符 Do~高音 Do 音階練習	吹奏出音階 吐氣的運用
第 15.16 週	音樂欣賞、節奏練習、認識音符 曲目：小雨滴	打擊節奏、吹出節奏
第 17 週	音樂欣賞、節奏練習、認識琶音 曲目：快樂的小魚	打擊節奏、吹出節奏
第 18 週	複習：小雨滴、快樂的小魚	曲目複習
第 19 週	分組小測驗：快樂的小魚	分組考試
第 20.21 週	期末考試：小雨滴	吹奏考試

### 彰化縣縣立湖西國民小學 112 學年度 第 二 學期

社團名稱	陶笛	教 學 者	李雨珊
年 級	二年級	場 地	音樂教室
課程目標	1. 學習陶笛吹奏的基本練習 -運舌法及吐氣法。 2. 學習聆聽歌曲, 進而跟著老師 吹奏陶笛至熟練。 3. 利用節奏樂器做為伴奏樂器, 學習如何演奏歌曲或節奏。	與學校背景、 課程願景及特 色發展之呼應	以發展國際教育、閱讀課程 及落實終身休閒運動為特色 課程, 以激發學生生命的喜 悅與生活的自信, 提升學生 學習的渴望與創新的勇氣。
核心素養	B 3 藝術涵養與美感素養	評 量 方 式 ( 學 習 表 現 )	1. 觀察 2. 參與 3. 操作

教學進度

週次	單元(主題)名稱	教學重點
第 1 週	吐音練習	1. 欣賞各式陶笛 2. 持笛示範、練習
第 2 週	介紹 C 大調音階	認識音階
第 3 週	陶笛 Do~Do C 大調音階練習	持續音吹奏 斷奏音吹奏
第 4 週	學習附點節奏 認識三拍子	樂理節奏認識 拍號的認識
第 5 週	曲目：媽媽的眼睛	節奏練習、加上歌詞、三拍子吹奏
第 6 週	母親節感恩時刻 曲目：媽媽的眼睛	1. 教孩子勇敢向媽媽表示愛 2. 感恩的方式 3. 吟唱、吹奏
第 7 週	複習一 歌曲複習、陶笛指法紙上評量	1. 複習歌曲 2. 請孩子評量上的提示畫出正確指法
第 8 週	認識附點音符	節奏打擊
第 9 週	附點音符運舌練習 歌曲：春神來了	視譜吟唱、吹奏
第 10 週	換氣點的運用 歌曲：彩虹	節奏遊戲、吹奏
第 11 週	附點音符運舌練習 曲目：倫敦鐵橋	節奏遊戲、吹奏
第 12 週	十六分休止符與八分休止符認識	音符、休止符認識
第 13 週	總複習：附點音符曲目	歌曲複習



第 14 週	高音群歌曲練習-G 大調聖誕鈴聲	1. 高音群吹奏法 2. 歌曲吹奏
第 15 週	升降記號認識	1. 認識曲調有不同的升降記號
第 16 週	音樂欣賞：動物狂歡節	故事引導 每樂段所代表的動物
第 17 週	曲目：甜蜜的家庭	長拍音練習 視譜吹奏
第 18 週	曲目：螞蟻搬豆	吟唱加手拍節奏 訓練口及手並用
第 19 週	附點曲目總複習	考前總複習
第 20 週	成果驗收	分組演奏

#### (四) 其他類課程

彰化縣縣立湖西國民小學 第一學期 \_\_2\_\_ 年級 課程名稱：議題主題式課程與教育宣導 共 14 節

週次	主題	節數	課程目標	核心素養 (或議題之實質內涵)	教學重點 (學習內容或討論題綱)	評量方式	備註
1.	友善校園宣導	1	了解反毒、反黑、反霸凌、反詐騙、杜絕復仇的意義	環 E2 覺知生物生命的美與價值	宣導反毒、反黑、反霸凌、反詐騙、杜絕復仇	問答	
2	資訊素養宣導	1	知道了解資訊設備及如何上網	科-E-A1 具備正確且安全地使用科技產品知能與行為習慣。	1. 了解資訊設備 ipad 及自學軟體 APP。	問答	資訊教育-生生用平板

3	防溺宣導	1	重視戲水安全、了解防溺要領、自救救人。 日期	海洋教育-海 E2 學會游泳技巧，熟悉自救知能。	1. 分辨水域安全 2. 救人五招： 「叫叫伸拋划」	問答	得視外部 單位時間 調整實施
4	交通安全	1	學會排隊、排路隊，認識交通導護人員認識紅綠燈、行人穿越道、常見的交通標誌	E-C1 具備個人生活道德的知識與是非判斷的能力，理解並遵守社會道德規範，培養公民意識，關懷生態環境。	教導排隊、排路隊，認識交通導護人員及認識紅綠燈、行人穿越道、常見的交通標誌等常識	問答	安全教育- 交通安全
5	兒童權利宣導	1	1. 發展對人權的價值信念，增強對人權的感受與評價。 2. 養成尊重人權的行為及參與實踐人權的行動。	人 J7 探討違反人權的事件對個人、社區/部落、社會的影響，並提出改善策略或行動方案。	1. 對兒童權利宣言的體認 2. 班上是否有違反人權之虞的措施	發表 同儕觀察	
9	防災宣導	1	認識天然災害成因；養成災害風險管理與災害防救能力；強化防救行動之責任、態度與實踐力。 日期	防 J3： 臺灣災害防救的機制與運作 防 J9： 了解校園及住家內各項避難器具的正確使用方式。	1. 防災教育 2. 避難逃生知能與演練	問答 實際操作	得視外部 單位時間 調整實施
10	性騷擾、性霸凌、性侵害防制 宣導	1	能認識身體界限與尊重他人的身體	性 E4 認識身體界限與尊重他人的身體自主權。	認識了解身體隱私部分與尊重他人的身體自主權及學會護自己的方法。	問答 演練	
12 13	戶外教育	2	參與戶外學習與自然體驗	環 E1 參與戶外學習與自然體驗，覺知自然環的美、平衡、與完整性。	能參與戶外學習與體驗人與自然環境的互動	問卷 回饋表	

14. 15	資訊安全宣導	2	知道了解網路的陷阱及資安問題	科-E-A1 具備正確且安全地使用科技產品的知能與行為習慣。	教導網路的陷阱及做好個人資安	問答	
16. 17 18	節慶活動	3	聖誕節才藝發表會	家 E4 覺察個人情緒並適切表達，與家人及同儕適切互動。	配合聖誕節節慶活動並從聖誕節的意義中，學習關懷他人		

彰化縣縣立湖西國民小學 第二學期 \_\_2\_\_ 年級 課程名稱：議題主題式課程與教育宣導 共 13 節

週次	主題	節數	課程目標	核心素養 (或議題之實質內涵)	教學重點 (學習內容或討論題綱)	評量方式	備註
1.	友善校園宣導	1	了解反毒、反黑、反霸凌、反詐騙、杜絕復仇的意義	環 E2 覺知生物生命的美與價值	宣導反毒、反黑、反霸凌、反詐騙、杜絕復仇	問答	
2	網路成癮	1	知道日常生活中的電腦應用資訊	科-E-B2 具備使用基本科技與資訊工具的能力，並理解科技、資訊與媒體的基礎概念。	1. 介紹日常生活中的電腦應用資訊、適當使用平板。	紙筆評量	資訊教育-生生用平板

3	法治教育	1	能認識青少年常見的犯罪行為及遵守法律規定	E-C1 具備個人生活道德的知識與是非判斷的能力，理解並遵守規定社會道德規範。	青少年常見的犯罪行為宣導	問答	得視外部單位時間調整實施
7 8	學校活動運動會	2	學會自我精進、與人合作的重要性	E-A1 具備良好的生活習慣，促進身心健全發展，並認識個人特質，發展生命潛能。	教導個人潛力激發、與人合作的重要性	實際操作	
11 12	節慶活動	2	母親節才藝發表會	家 E4 覺察個人情緒並適切表達，與家人及同儕適切互動。	配合母親節節慶活動，並從母親節的意義中，學習關懷家人	實際操作	
13	交通安全	1	安全路口-停看聽	E-A3 具備擬定計畫與實作的的能力，並以創新思考方式，因應日常生活情境	1. 學校正門、二溪路口 2. 東側門路口 3. 西側門路口	實際操作	安全教育- 交通安全
16	人權教育	1	1.發展對人權的價值信念，增強對人權的感受與評價。 2.養成尊重人權的行為及參與實踐人權的行動	人 J7 探討違反人權的事件對個人、社區/部落、社會的影響，並提出改善策略或行動方案。	1.對兒童權利宣言的體認 2.班上是否有違反人權之虞的措施	發表 同儕觀察	
17	節約能源宣導	1	能認識資源有哪些與了解資源匱乏的嚴重性。	環 E17 養成日常生活節約用水、用電、物質的行為，減少資源的消耗。	能養成日常生活節約用水、用電、物質的行為。	問答 實際操作	
18	性別平等教育	1	能認識身體界限與尊重他人的身體	性 E4 認識身體界限與尊重他人的身體自主權。	認識了解身體隱私部分與尊重他人的身體自主權及學會護自己的方法。	問答 演練	

19	金融理財	1	教導儲蓄理財的重要性	E-A3 具備擬定計畫與實作的 能力，並以創新思考方 式，因應日常生活情境	能理解儲蓄與理財的重要性		
20	防溺宣導	1	重視戲水安全、了解防 溺要領、自救救人。 日期	海洋教育- 海 E2 學會游泳技巧，熟悉 自救知能。	1. 分辨水域安全 2. 救人五招： 「叫叫伸拋划」	問答	得視外部 單位時間 調整實施