

彰化縣縣立信義國民小學 111 學年度 六年級 彈性學習課程/節數規劃說明 總表

「校訂課程」：是由學校安排，以形塑學校教育願景及強化學生適性發展。彈性學習課程由學校自行規劃辦理全校性、全年級或班群學習活動，提升學生學習興趣並鼓勵適性發展，落實學校本位及特色課程。課程計畫必須列出：教學目標或核心素養、主題名稱、教學重點、評量方式、教學進度。

本校各類彈性學習課程之規劃，呼應本校推動自我領導力（各重要背景因素）、以成就豐富(RICH)的人生為(課程願景或目標)，並發展實踐七個好習慣（特色），期能提升學生學習興趣並鼓勵適性發展，落實學校本位及特色課程。

本校 全面實施 12 年國教 / 逐年實施 12 年國教，茲將彈性學習課程及節數/彈性學習節數分配表列如下：

(本表必填且必上傳，請置於「8. 各年級彈性學習課程目標 / 核心素養與學習重點、評量」各年級上傳檔案的第 1 頁)

表格列數請自行增刪

類別	年級	一年級		二年級		三年級		四年級	
	課程名稱	上學期	下學期	上學期	下學期	上學期	下學期	上學期	上學期
		節數	節數	節數	節數	節數	節數	節數	節數
統整性 主題/ 專題/ 議題 探究									
社團活 動與技 藝課程									
其他類 課程									
	合計								

年級	五年級		六年級	
課程名稱	上學期	下學期	上學期	下學期
	節數	節數	節數	節數
生活英語			21	18
閱讀			21	18
生活數學			21	18
資訊			21	18
寫作			21	18
合計			105	90

8、各年級彈性學習課程目標／核心素養與學習重點、評量(自由選取**參考表**填寫、上下學期合併為 1 檔上傳)

8-1 各年級普通教育之彈性學習課程內容符合「統整性主題/專題/議題探究課程」、「社團活動與技藝課程」、及「其他類課程」規範，並應經學校課發會審議通過。(逐年實施之國小五至六年級得依九年一貫課綱之規定執行-自擬表格)

彰化縣信義國中小 111 學年度上學期六年級英語領域(彈性生活英語)教學計畫

一、本領域每週學習節數(1)節,共 21 節。

二、本學期課程內涵:

教學 期程	主題或單元活動內容	節 數	評量方式	使用教材	備註
第 1-2 週	<p>Unit 1 生活作息《Be an Early Bird》</p> <p>【單字教學】</p> <ol style="list-style-type: none"> Listen and say. 播放 E-Book 帶念單字。 Listen, find, and number. 播放 E-Book, 學生根據聽到的內容, 依序在大圖的空格中填入數字。 Listen and repeat. 帶全班將各個單字代入句子, 反覆練習至熟練。 進行活動「就是不一樣」。 <p>【句型教學】</p> <ol style="list-style-type: none"> Listen and say. 引導學生將本課單字代入句型中, 進行問答練習。 Look and check or cross. Look and say. 學生分為兩人一組, 依照課本的圖表進行問答。 	2	活動評量 紙筆評量 課堂觀察 口語評量 作業評量	<p>康軒 Follow Me 7</p> <p>E-book 生字卡 單字圖卡</p>	
第 3-4 週	<p>Unit 1 生活作息《Be an Early Bird 》</p> <p>【故事對話教學】</p> <ol style="list-style-type: none"> 請學生看課本或播放 E-Book, 請學生猜一猜並說說看故事內容。 教師帶念並解說故事內容。 教師可提問相關問題。 再次帶念課文。 進行活動「是誰在說話？」。 <p>【字母拼讀教學】</p> <ol style="list-style-type: none"> 學習長母音 a_e, ai, ay 的字音與字母拼讀單字。 帶念 Listen and chant 句子。 帶念 Listen and say 韻文。 進行 Listen and number. / Listen, point, and say. 練習。 進行活動「發音大樂透」。 	2	活動評量 紙筆評量 課堂觀察 口語評量 作業評量	<p>康軒 Follow Me 7</p> <p>E-book 生字卡 單字圖卡</p>	

<p>第 5-6 週</p>	<p>Unit 2 食物 《 I Could Eat a Horse! 》</p> <p>【生字教學】</p> <ol style="list-style-type: none"> 1. 老師用單字卡帶唸與解釋生字。 2. 藉由聽力練習，在情境圖中找出單字。 3. 建構學生將單字帶入直述句的能力。 4. 單字練習活動：單字抽抽樂、圖字配對、TPR（超級比一比）。 5. 指導單字的拼音與書寫。 6. 分組聽說練習與評量。 <p>【句型教學】</p> <p>Sentence Pattern A</p> <p>A. Listen and say.</p> <ol style="list-style-type: none"> 1. 播放 CD / Super E-Book，請學生仔細聽內容並跟著念句型 A。 2. 引導學生將本課單字代入句型中，進行問答練習。 <p>B. Ask and check.</p> <p>請學生利用句型 A 訪問三位同學，再勾選其喜愛的食物。</p> <p>Sentence Pattern B</p> <p>A. Listen and say.</p> <p>引導學生將本課單字代入句型 B 做替換練習。</p> <p>B. Listen and check.</p> <p>請學生仔細聽，勾選正確的食物。</p>	<p>2</p>	<p>活動評量 紙筆評量 課堂觀察 口語評量 作業評量</p>	<p>康軒 Follow Me 7</p> <p>E-book</p> <p>生字卡</p> <p>單字圖卡</p>	
<p>第 7-8 週</p>	<p>Unit 2 食物 《 I Could Eat a Horse! 》</p> <p>【故事教學】</p> <ol style="list-style-type: none"> 1. 使用 E-book，說明主題與情境。播放 CD，請學生仔細聆聽。 2. 老師說明教學重點。 3. 播放 CD，請學生跟著大聲複誦。 4. 請學生分組練習對話，並請自願的學生上台角色扮演。 <p>【字母拼讀教學】</p> <ol style="list-style-type: none"> 1. 學習 tr, dr 的字音與字母拼讀單字。 2. 帶念 Listen and chant. 句子。 3. 帶念 Listen and say. 韻文。 4. 進行 Listen and number. / Listen, point, and say. 練習。 5. 進行活動「滅蚊行動」。 	<p>2</p>	<p>活動評量 紙筆評量 課堂觀察 口語評量 作業評量</p>	<p>康軒 Follow Me 7</p> <p>E-book</p> <p>生字卡</p> <p>單字圖卡</p>	<p>https://www.youtube.com/watch?v=Rab3Iw0qT1U</p>

	<p>【繪本閱讀】 Eat your peas</p>				
第9週	<p>西洋節慶-萬聖節《Halloween》</p> <ol style="list-style-type: none"> 1. 裝扮設計萬聖節活動。 2. 萬聖節學習單。 3. Trick or Treat 討糖活動。 	1	活動評量 口語評量 課堂觀察		
第10週	<p>期中考</p>	1	紙筆評量		
第11-12週	<p>Unit 3 國家《It's All Greek to Me》</p> <p>【生字教學】</p> <ol style="list-style-type: none"> 1. 先由聽的方式讓學生熟悉主題單字並跟著說出單字。 2. 藉由聽力練習，在情境圖中找出單字。 3. 單字練習活動：單字抽抽樂、圖字配對。 4. 指導單字的拼音與書寫。 5. 進行活動「周遊列國」。 <p>【句型教學】</p> <p>Sentence Pattern A</p> <p>A. Listen and say.</p> <ol style="list-style-type: none"> 1. 播放 CD / Super E-Book，請學生仔細聽內容並跟著念句型 A。 2. 引導學生將本課單字代入句型中，進行問答練習。 <p>B. Listen, number, and write.</p> <p>請學生聽內容，依序在空格中填入號碼，並寫出聽到的單字。</p> <p>Sentence Pattern B</p> <p>A. Listen and say.</p> <p>引導學生將本課單字代入句型 B 做替換練習。</p> <p>B. Ask and answer.</p> <p>請學生 2 人一組，依課本圖片輪流進行問答，並在人物旁邊打勾。</p>	2	活動評量 紙筆評量 課堂觀察 口語評量 作業評量	<p>康軒 Follow Me 7</p> <p>E-book</p> <p>生字卡</p> <p>單字圖卡</p>	g

<p>第 13-14 週</p>	<p>Unit 3 國家 《 It's All Greek to Me 》</p> <p>【故事教學】</p> <ol style="list-style-type: none"> 1. 使用 e-book，說明主題與情境。播放 CD，請學生仔細聆聽。 2. 老師說明教學重點。 3. 播放 CD，請學生跟著大聲複誦。 4. 請學生分組練習對話，並請幾組自願的學生上台唸出對話。 <p>【字母拼讀教學】</p> <ol style="list-style-type: none"> 1. 學習 nk, ng 的字音與字母拼讀單字。 2. 帶念 Listen and chant. 句子。 3. 帶念 Listen and say. 韻文。 4. 進行 Listen and number. / Listen, point, and say. 練習。 5. 進行活動「坐坐樂」。 	<p>2</p>	<p>活動評量 紙筆評量 課堂觀察 口語評量 作業評量</p>	<p>康軒 Follow Me 7</p> <p>E-book</p> <p>生字卡</p> <p>單字圖卡</p>	
<p>第 15-16 週</p>	<p>Unit 4 物品 《 You're under My Umbrella . 》</p> <p>【生字教學】</p> <ol style="list-style-type: none"> 1. 先由聽的方式讓學生熟悉主題單字並跟著說出單字。 2. 藉由聽力練習，在情境圖中找出單字。 3. 單字練習活動：單字抽抽樂、圖字配對。 4. 指導單字的拼音與書寫。 5. 進行活動「積分大賽」。 <p>【句型教學】</p> <p>Sentence Pattern A</p> <p>A. Listen and say.</p> <ol style="list-style-type: none"> 1. 播放 CD / Super E-Book，請學生仔細聽內容並跟著念句型 A。 2. 引導學生將本課單字代入句型中，進行問答練習。 <p>B. Ask and say.</p> <p>請學生 2 人一組輪流問答，直到正確找出每樣物品的主人後，即可在對方的課本上簽名。</p> <p>Sentence Pattern B</p> <p>A. Listen and say.</p>	<p>2</p>	<p>活動評量 紙筆評量 課堂觀察 口語評量 作業評量</p>	<p>康軒 Follow Me 7</p> <p>E-book</p> <p>生字卡</p> <p>單字圖卡</p>	

	<p>引導學生將本課單字代入句型 B 做替換練習。</p> <p>B. Listen and write. 請學生仔細聽，依據內容將所有格填到正確的物品空格中。</p>				
第 17-18 週	<p>Unit 4 物品《 You're under My Umbrella 》</p> <p>【故事教學】</p> <ol style="list-style-type: none"> 1. 使用 e-book，說明主題與情境。播放 CD，請學生仔細聆聽。 2. 老師說明教學重點。 3. 播放 CD，請學生跟著大聲複誦。 4. 請學生分組練習對話，並請自願的學生上台角色扮演。 5. 透過活動式口語練習，熟練本課句型。進行活動「好戲上場」。 <p>【字母拼讀教學】</p> <ol style="list-style-type: none"> 1. 學習 sk, sp, st 的字音與字母拼讀單字。 2. 帶念 Listen and chant. 句子。 3. 帶念 Listen and say. 韻文。 4. 進行 Listen and circle. / Listen, point, and say. 練習。 5. 進行活動「小心地雷」。 	2	<p>活動評量 紙筆評量 課堂觀察 口語評量 作業評量</p>	<p>康軒 Follow Me 7</p> <p>E-book</p> <p>生字卡</p> <p>單字圖卡</p>	
第 19 週	<p>Review 2</p> <ol style="list-style-type: none"> 1. 教師利用單字圖卡複習 Units 3~4 的單字與句型。 2. 透過活動式口語練習，熟練 Units 3~4 的句型。 3. 進行活動「小小搜查家」。 	1	<p>活動評量 紙筆評量 課堂觀察 口語評量 作業評量</p>	<p>康軒 Follow Me 7</p> <p>E-book</p> <p>生字卡</p> <p>單字圖卡</p>	
第 20 週	<p>期末考口試</p>	1	<p>口語評量</p>		
第 21 週	<p>期末考</p>	1	<p>紙筆評量</p>		

彰化縣信義國中小 111 學年度下學期六年級英語領域(彈性生活英語)教學計畫

一、本領域每週學習節數(1)節,共 18 節。

二、本學期課程內涵:

教學 期程	主題或單元活動內容	節數	評量方式	使用教材	備註
第 1-2 週	<p>Unit 1 衣物《He Has Ants in His Pants》</p> <p>【單字教學】</p> <p>A. Listen and say. 先由聽的方式讓學生熟悉主題單字並跟著說出單字。</p> <p>B. Listen, find, and number. 藉由聽力練習，在情境圖中找出單字。</p> <p>C. Listen and repeat. 循序漸進，建構學生將單字帶入直述句的能力。</p> <p>D. 進行活動「搶衣大賽」。</p> <p>【句型教學】</p> <p>Sentence Pattern A</p> <p>A. Listen and say. 1. 播放 CD / Super E-Book，請學生仔細聽內容並跟著念句型 A。 2. 引導學生將本課單字代入句型中，進行問答練習。</p> <p>B. Ask and fill in 1. 請學生自行設定課本衣物的價格進行問答。 2. 請學生上臺示範問答，教師給予正確的組別獎勵。</p> <p>C. 進行活動「開店囉！」。</p>	2	活動評量 紙筆評量 課堂觀察 口語評量 作業評量	康軒 Follow Me 8 E-book 生字卡 單字圖卡	
第 3-4 週	<p>Unit 1 衣物《He Has Ants in His Pants》</p> <p>【故事對話教學】</p> <p>1. Story Reading 帶學生讀故事，並讀課本上的句子。</p> <p>2. Read Along 播放 CD / Super E-Book，請學生看著課本，再聽一遍故事，教師引導學生以手指字認讀。</p> <p>3. Read Aloud 帶學生進行分工朗讀、分組朗讀或獨立朗讀練習。</p> <p>4. 進行活動「Hangman」。</p> <p>【發音教學】</p> <p>1. 帶領學生認識長母音 oi 和 oy 的發音，接著播放 E-book，請學生仔細聆聽。</p> <p>2. 進行 Sound It Out 教學，引導學生辨識並唸出學過的字母發音，再將其拼讀出來。</p> <p>3. 進行 Tongue Twister 教學，請學生跟著大聲唸出繞口令。</p> <p>4. 進行活動「紀錄大挑戰」。</p>	2	活動評量 紙筆評量 課堂觀察 口語評量	康軒 Follow Me 8 E-book 生字卡 單字圖卡	

第 5 週	西洋節慶-復活節《Easter》 1. 認識復活節的由來。 2. 觀看復活節影片。 3. 找彩蛋活動。	1	活動評量 觀察評量 紙筆評量	學習單	https:// www.y outube. com/wa tch?v=j hjYuHl dVyw& t=1s
第 6-7 週	Unit 2 休閒活動《 The Game Is in the Bag!》 【生字教學】 A. Listen and say. 先由聽的方式讓學生熟悉主題單字並跟著說出單字。 B. Listen, find, and number. 藉由聽力練習，在情境圖中找出單字。 C. Listen and repeat. 循序漸進，建構學生將單字帶入直述句的能力。 D. 進行活動「比手畫腳」。 【句型教學】 Sentence Pattern A A. Listen and say. 1. 播放 CD / Super E-Book，請學生仔細聽內容並跟著念句型 A。 2. 引導學生將本課單字代入句型中，進行問答練習。 B. Ask and check. 請學生仔細聽，依據內容，勾選 4 人所從事的休閒活動。 C. 進行活動「比手畫腳」。	2	活動評量 紙筆評量 課堂觀察 口語評量 作業評量	康軒 Follow Me 8 E-book 生字卡 單字圖卡	
第 8-10 週	Unit 2 休閒活動《 The Game Is in the Bag!》 【故事教學】 1. Story Reading 帶學生讀本課故事，並指讀課本上的句子 2. Read Along 播放 CD / Super E-Book，請學生看著課本，再聽一遍故事，教師引導學生以手指字認讀。	3	活動評量 紙筆評量 課堂觀察 口語評量	康軒 Follow Me 8 E-book 生字卡 單字圖卡	

	<p>3. Read Aloud 帶學生進行分工朗讀、分組朗讀或獨立朗讀練習。</p> <p>【字母拼讀教學】 1. 帶領學生認識長母音 ow 和 ou 的發音，接著播放 E-book，請學生仔細聆聽。 2. 進行 Sound It Out 教學，引導學生辨識並唸出學過的字母發音，再將其拼讀出來。 3. 進行 Tongue Twister 教學，請學生跟著大聲唸出繞口令。 4. 進行活動「衝破 100」。</p>				
第 11 週	期中考	1	紙筆評量		
第 12 週	<p>Unit 3 病症《He Has a Sweet Tooth》</p> <p>【單字教學】 A. Listen and say. 先由聽的方式讓學生熟悉主題單字並跟著說出單字。 B. Listen, find, and number. 藉由聽力練習，在情境圖中找出單字。 C. Listen and repeat. 循序漸進，建構學生將單字帶入直述句的能力。 D. 進行活動「傳染病」。</p> <p>【句型文法教學】 Sentence Pattern A A. Listen and say. 1. 播放 CD / Super E-Book，請學生仔細聽內容並跟著念句型 A。 2. 引導學生將本課單字代入句型中，進行問答練習。 B. Ask and number. 1. 請學生依照小圖，先說說看各個病症的名稱。 2. 教師播放 CD/Super E-Book，請學生仔細聽，依據內容，將圖片依序標上號碼。 C. 進行活動「救救 FiFi」。</p>	1	<p>活動評量 紙筆評量 課堂觀察 口語評量 作業評量</p>	<p>康軒 Follow Me 8 E-book 生字卡 單字圖卡</p>	
第 13-14 週	<p>Unit 3 病症《He Has a Sweet Tooth》</p> <p>【故事對話教學】 1. Story Reading 帶學生讀本課故事，並指讀課本上的句子。 2. Read Along</p>	2	<p>活動評量 紙筆評量 課堂觀察 口語評量</p>	<p>康軒 Follow Me 8 E-book</p>	

	<p>播放 CD / Super E-Book，請學生看著課本，再聽一遍故事，教師引導學生以手指字認讀。</p> <p>3. Read Aloud 帶學生進行分工朗讀、分組朗讀或獨立朗讀練習。</p> <p>4. 進行活動「尋找另一半」。</p> <p>【字母拼讀教學】</p> <p>1. 學習母音 er, ir 和 ur 的字音與字母拼讀單字</p> <p>2. 帶念 Listen and chant. 句子。</p> <p>3. 帶念 Listen and say. 韻文。</p> <p>4. 進行 Listen and number. / Listen, point, and say. 練習。</p> <p>5. 進行活動「創意 Rap show time!」。</p>			生字卡 單字圖卡	
第 15-16 週	<p>Unit 4 地點《Let' s Hit the Road!》</p> <p>【單字教學】</p> <p>A. Listen and say. 先由聽的方式讓學生熟悉主題單字並跟著說出單字。</p> <p>B. Listen, find, and number. 藉由聽力練習，在情境圖中找出單字。</p> <p>C. Listen and repeat. 循序漸進，建構學生將單字帶入直述句的能力。</p> <p>D. 進行活動「百萬大富翁」。</p> <p>【句型教學】</p> <p>Sentence Pattern A</p> <p>A. Listen and say. 引導學生將本課單字代入句型中，進行問答練習。</p> <p>B. Listen and circle.</p> <p>1. 教師播放 CD/SuperE-Book，請學生仔細聽內容，敘述正確的圈選 Yes，錯誤的圈選 No。</p> <p>2. 再次播放 CD/SuperE-Book，並訂正答案。</p>	2	活動評量 紙筆評量 課堂觀察 口語評量 作業評量	康軒 Follow Me 8 E-book 生字卡 單字圖卡	
第 17 週	期末考	1	口語評量 紙筆評量		
第 18 週	<p>中國節慶-端午節</p> <p>1. 影片介紹端午節相關單字、句型。</p> <p>2. 端午節學習單。</p>	1	課堂觀察 口語評量 紙筆評量	學習單	https://www.youtube.com/watch?v=usV5eXX_XpY

彰化縣公(私)立信義國民中(小)學 111 學年度第一學期六年級閱讀彈性學習課程(校訂課程)

8、各年級彈性學習課程目標/核心素養與學習重點、評量

8-1 各年級彈性學習課程內容符合「統整性主題/專題/議題探究課程」、「社團活動與技藝課程」、「特殊需求領域課程」及「其他類課程」四大類別之一，並應經學校課發會審議通過。

參考表一

課程名稱	素養導向教學 中國經典文學 紅樓夢	實施年級 (班級組別)	六	教學 節數	本學期共(21)節
彈性學習課程 類別	1. <input checked="" type="checkbox"/> 統整性(主題、專題、議題)探究課程 2. <input type="checkbox"/> 社團活動與技藝課程(<input type="checkbox"/> 社團活動 <input type="checkbox"/> 技藝課程) 3. <input type="checkbox"/> 其他類課程 <input type="checkbox"/> 本土語文/新住民語文 <input type="checkbox"/> 服務學習 <input type="checkbox"/> 戶外教育 <input type="checkbox"/> 班際或校際交流 <input type="checkbox"/> 自治活動 <input type="checkbox"/> 班級輔導 <input type="checkbox"/> 學生自主學習 <input type="checkbox"/> 領域補救教學				
呼應學校背 景、課程願景 及特色發展	能將閱讀材料與實際生活情境相聯結，透過生活化的語文，學習解決問題，將知識轉化為能力。				
核心素養	E-A1 具備良好的生活習慣，促進身心健全發展，並認識個人特質，發展生命潛能。 E-A2 具備探索問題的思考能力，並透過體驗與實踐處理日常生活問題。 E-B1 具備「聽、說、讀、寫、作」的基本語文素養，並具有生活所需的基礎數理、肢體及藝術等符號知能，能以同理心應用在生活與人際溝通。 E-B3 具備藝術創作與欣賞的基本素養，促進多元感官的發展，培養生活環境中的美感體驗。 E-C2 具備理解他人感受，樂於與人互動，並與團隊成員合作之素養。 E-C3 具備理解與關心本土與國際事務的素養，並認識與包容文化的多元性。				

課程目標		一、學會情景與事件並重的記敘文寫法，從事件中烘托出事理的真諦，進一步襯托出主題的獨特性。 二、從統整識字中，增強文字的思辨、運用能力，並學習欣賞不同的寫法。 三、從閱讀的詩歌和文章中，學習用報導文學的方法，說明在大自然中觀察到的現象和體悟。 四、運用本冊中的修辭技巧，說出生活中的親情、友情、民胞物與的大愛情懷。 五、從欣賞本冊的文章中，學習如何以智慧面對逆境，並對宇宙及自然現象充滿關懷。						
配合融入之領域或議題		<input checked="" type="checkbox"/> 國語文 <input type="checkbox"/> 英語文 <input type="checkbox"/> 本土語 <input type="checkbox"/> 數學 <input type="checkbox"/> 健康與體育 <input type="checkbox"/> 生活課程		<input checked="" type="checkbox"/> 性別平等教育 <input type="checkbox"/> 人權教育 <input type="checkbox"/> 環境教育 <input type="checkbox"/> 海洋教育 <input type="checkbox"/> 品德教育 <input checked="" type="checkbox"/> 生命教育 <input type="checkbox"/> 法治教育 <input type="checkbox"/> 科技教育 <input type="checkbox"/> 資訊教育 <input type="checkbox"/> 能源教育 <input type="checkbox"/> 安全教育 <input type="checkbox"/> 防災教育 <input checked="" type="checkbox"/> 閱讀素養 <input type="checkbox"/> 多元文化教育 <input type="checkbox"/> 生涯規劃教育 <input type="checkbox"/> 家庭教育 <input type="checkbox"/> 原住民教育 <input type="checkbox"/> 戶外教育 <input type="checkbox"/> 國際教育				
課程架構								
教學期程	節數	教學單元名稱	學習表現 (校訂或相關領域)	學習目標	學習內容 (校訂)	學習活動 (節次)	學習評量 (表現任務)	自編自選教材/學習單
第1週	1	紅樓夢之一 青埂峰下石頭記	1-III-1 能夠聆聽他人的發言，並簡要記錄。 2-III-7 與他人溝通時能尊重不同意見。 4-III-3 運用字辭典、成語辭典等，擴充詞彙，分辨詞義。 5-III-2 理解各種標點符號的用法與表達效果。 5-III-7 連結相關的知識和經驗，提出自己的觀點，評述文本的內容。 6-III-2 培養思考力、聯想力等寫作基本能力。	1. 能培養良好的聆聽態度，並學會使用禮貌語言，適當應對。 2. 能培養閱讀的興趣、態度和習慣，並流暢朗讀文章表達的情感。	Ab-III-1 2,700 個常用字的字形、字音和字義。 Ab-III-2 2,200 個常用字的使用。 Ac-III-1 標點符號在文本中的作用。 Ad-III-2 篇章的大意、主旨、結構與寓意。 Ad-III-3 故事、童詩、現代散文、少年小說、兒童劇等。	1. 分組進行閱讀。 2. 小組段落大意發表。 3. 請同學說一說：本文主要闡述的重點意義。 4. 閱讀理解檢討	口頭評量 紙筆評量 參與討論 自我評量	1. 紅樓夢【聚光出版社】 2. 自製紅樓夢學習單
第2週	1	紅樓夢之二 通靈寶玉石石	1-III-1 能夠聆聽他人的發言，並簡要記錄。 2-III-7 與他人溝通時能尊重不同意見。	1. 能培養良好的聆聽態度，並學會使用禮貌語言，適當應對。 2. 能輕鬆自然的表達自	Ab-III-1 2,700 個常用字的字形、字音和字義。 Ab-III-2 2,200 個常用	1. 分組進行閱讀、討論。 2. 摘要本章故事內容。 3. 教師針對本書的運用方式： (1)教師簡介本書內容要點。	口頭評量 紙筆評量 參與討論 自我評量	1. 紅樓夢【聚光出版社】 2. 自製紅樓夢

		盟	4-III-3 運用字辭典、成語辭典等，擴充詞彙，分辨詞義。 5-III-7 連結相關的知識和經驗，提出自己的觀點，評述文本的內容。 5-III-12 運用圖書館(室)、科技與網路，進行資料蒐集、解讀與判斷，提升多元文本的閱讀和應用能力。	己的意思與人應對，並用標準國語說簡單的故事。 3.能培養閱讀的興趣、態度和習慣，並流暢朗讀文章表達的情感。	字的使用。 Ac-III-1 標點符號在文本中的作用。 Ad-III-2 篇章的大意、主旨、結構與寓意。 Ad-III-3 故事、童詩、現代散文、少年小說、兒童劇等。	(2)鼓勵學生課後閱讀，並在課堂上和同學分享最喜愛的章節或句子。 (3)鼓勵學生口頭發表讀後感想以及自己的收穫。 4.學生進行閱讀理解題目的練習。		學習單
第 3 週	1	紅樓夢之三 神瑛絳珠初相見	1-III-1 能夠聆聽他人的發言，並簡要記錄。 2-III-7 與他人溝通時能尊重不同意見。 5-III-2 理解各種標點符號的用法與表達效果。 5-III-7 連結相關的知識和經驗，提出自己的觀點，評述文本的內容。 5-III-12 運用圖書館(室)、科技與網路，進行資料蒐集、解讀與判斷，提升多元文本的閱讀和應用能力。	1.能輕鬆自然的表達自己的意思與人應對，並用標準國語說簡單的故事。 2.能培養閱讀的興趣、態度和習慣，並流暢朗讀文章表達的情感。 3.認識常用標點符號，培養語文表達能力。	Ab-III-1 2,700 個常用字的字形、字音和字義。 Ab-III-2 2,200 個常用字的使用。 Ac-III-1 標點符號在文本中的作用。 Ad-III-2 篇章的大意、主旨、結構與寓意。 Ad-III-3 故事、童詩、現代散文、少年小說、兒童劇等。	1.分組進行閱讀。 2.小組段落大意發表。 3.閱讀理解檢討。 4.請同學說一說本課主要闡述的涵義：只要下定決心去做，任何事都不嫌太遲。	口頭評量 紙筆評量 參與討論 自我評量 朗讀評量	1.紅樓夢【聚光出版社】 2.自製紅樓夢學習單
第 4 週	1	紅樓夢之四 掌管賈府王熙鳳	1-III-1 能夠聆聽他人的發言，並簡要記錄。 4-III-3 運用字辭典、成語辭典等，擴充詞彙，分辨詞義。 5-III-2 理解各種標點符	1.能輕鬆自然的表達自己的意思與人應對，並用標準國語說簡單的故事。 2.能培養閱讀的興趣、態度和習慣，並流暢朗	Ab-III-1 2,700 個常用字的字形、字音和字義。 Ab-III-2 2,200 個常用字的使用。 Ac-III-1 標點符號在	1.分組進行閱讀、討論。 2.摘要本章故事內容。 3.教師針對本書的運用方式： (1)教師簡介本書內容要點。 (2)鼓勵學生課後閱讀，並在課堂上和同學分享最喜愛的章節或句	口頭評量 紙筆評量 參與討論 自我評量	1.紅樓夢【聚光出版社】 2.自製紅樓夢學習單

			號的用法與表達效果。 5-III-7 連結相關的知識和經驗，提出自己的觀點，評述文本的內容。 5-III-12 運用圖書館(室)、科技與網路，進行資料蒐集、解讀與判斷，提升多元文本的閱讀和應用能力。	讀文章表達的情感。 3. 認識常用標點符號，培養語文表達能力。	文本中的作用。 Ad-III-2 篇章的大意、主旨、結構與寓意。 Ad-III-3 故事、童詩、現代散文、少年小說、兒童劇等。	子。 (3)鼓勵學生口頭發表讀後感想以及自己的收穫。 4. 學生進行閱讀理解題目的練習。		
第 5 週	1	紅樓夢之五 寶玉摔玉惹風波	1-III-1 能夠聆聽他人的發言，並簡要記錄。 2-III-7 與他人溝通時能尊重不同意見。 4-III-3 運用字辭典、成語辭典等，擴充詞彙，分辨詞義。 5-III-12 運用圖書館(室)、科技與網路，進行資料蒐集、解讀與判斷，提升多元文本的閱讀和應用能力。 6-III-2 培養思考力、聯想力等寫作基本能力。	1. 能培養良好的聆聽態度，並學會使用禮貌語言，適當應對。 2. 能培養閱讀的興趣、態度和習慣，並流暢朗讀文章表達的情感。 3. 能閱讀不同表述方式的文章，從問答中掌握文章大意。	Ab-III-1 2,700 個常用字的字形、字音和字義。 Ab-III-2 2,200 個常用字的使用。 Ac-III-1 標點符號在文本中的作用。 Ad-III-2 篇章的大意、主旨、結構與寓意。 Ad-III-3 故事、童詩、現代散文、少年小說、兒童劇等。	1. 分組進行閱讀、討論。 2. 摘要本章故事內容。 3. 教師針對本書的運用方式： (1)教師簡介本書內容要點。 (2)鼓勵學生課後閱讀，並在課堂上和同學分享最喜愛的章節或句子。 (3)鼓勵學生口頭發表讀後感想以及自己的收穫。 4. 學生進行閱讀理解題目的練習。	口頭評量 紙筆評量 參與討論 自我評量 朗讀評量	1. 紅樓夢【聚光出版社】 2. 自製紅樓夢學習單
第 6 週	1	紅樓夢之六 寶玉寶釵金玉緣	1-III-1 能夠聆聽他人的發言，並簡要記錄。 2-III-7 與他人溝通時能尊重不同意見。 4-III-3 運用字辭典、成語辭典等，擴充詞彙，分辨詞義。 5-III-12 運用圖書館	1. 能培養良好的聆聽態度，並學會使用禮貌語言，適當應對。 2. 能輕鬆自然的表達自己的意思與人應對，並用標準國語說簡單的故事。 3. 能培養閱讀的興趣、	Ab-III-1 2,700 個常用字的字形、字音和字義。 Ab-III-2 2,200 個常用字的使用。 Ac-III-1 標點符號在文本中的作用。 Ad-III-2 篇章的大	1. 分組進行閱讀、討論。 2. 摘要本章故事內容。 3. 教師針對本書的運用方式： (1)教師簡介本書內容要點。 (2)鼓勵學生課後閱讀，並在課堂上和同學分享最喜愛的章節或句子。 (3)鼓勵學生口頭發表讀後感想以	口頭評量 紙筆評量 參與討論 自我評量 朗讀評量	1. 紅樓夢【聚光出版社】 2. 自製紅樓夢學習單

			(室)、科技與網路，進行資料蒐集、解讀與判斷，提升多元文本的閱讀和應用能力。	態度和習慣，並流暢朗讀文章表達的情感。 4. 理解故事中所要表達的意思。	意、主旨、結構與寓意。 Ad-III-3 故事、童詩、現代散文、少年小說、兒童劇等。	及自己的收穫。 4. 學生進行閱讀理解題目的練習。		
第 7 週	1	紅樓夢之七 太虛幻境演紅樓	1-III-1 能夠聆聽他人的發言，並簡要記錄。 2-III-3 靈活運用詞句和說話技巧，豐富表達內容。 5-III-2 理解各種標點符號的用法與表達效果。 5-III-7 連結相關的知識和經驗，提出自己的觀點，評述文本的內容。 6-III-2 培養思考力、聯想力等寫作基本能力。	1. 能培養良好的聆聽態度，並學會使用禮貌語言，適當應對。 2. 能輕鬆自然的表達自己的意思與人應對，並用標準國語說簡單的故事。 3. 能培養閱讀的興趣、態度和習慣，並流暢朗讀文章表達的情感。	Ab-III-1 2,700 個常用字的字形、字音和字義。 Ab-III-2 2,200 個常用字的使用。 Ac-III-1 標點符號在文本中的作用。 Ad-III-2 篇章的大意、主旨、結構與寓意。 Ad-III-3 故事、童詩、現代散文、少年小說、兒童劇等。	1. 分組進行閱讀。 2. 小組段落大意發表。 3. 請同學說一說本文所要表達的涵義是什麼？ 4. 閱讀理解檢討	口頭評量 紙筆評量 參與討論 自我評量 朗讀評量	1. 紅樓夢【聚光出版社】 2. 自製紅樓夢學習單
第 8 週	1	紅樓夢之八 建大觀園題匾額	1-III-1 能夠聆聽他人的發言，並簡要記錄。 2-III-3 靈活運用詞句和說話技巧，豐富表達內容。 4-III-3 運用字辭典、成語辭典等，擴充詞彙，分辨詞義。 5-III-11 大量閱讀多元文本，辨識文本中議題的訊息或觀點。 5-III-12 運用圖書館(室)、科技與網路，進行	1. 引導學生以自身經驗，閱讀文本，並提出看法。 2. 能應用注音及語言文字，輔助記錄訊息。 3. 能輕鬆自然的表達自己的意思與人應對，並用標準國語說簡單的故事。 4. 能在口述作文和筆述作文中，培養豐富的想像力。	Ab-III-1 2,700 個常用字的字形、字音和字義。 Ab-III-2 2,200 個常用字的使用。 Ac-III-1 標點符號在文本中的作用。 Ad-III-2 篇章的大意、主旨、結構與寓意。 Ad-III-3 故事、童詩、現代散文、少年小說、兒童劇等。	1. 分組進行閱讀。 2. 小組段落大意發表。 3. 閱讀理解檢討	口頭評量 紙筆評量 參與討論 自我評量 朗讀評量	1. 紅樓夢【聚光出版社】 2. 自製紅樓夢學習單

			資料蒐集、解讀與判斷，提升多元文本的閱讀和應用能力。					
第 9 週	1	紅樓夢之九元妃省親天倫情	<p>1-III-1 能夠聆聽他人的發言，並簡要記錄。</p> <p>2-III-3 靈活運用詞句和說話技巧，豐富表達內容。</p> <p>4-III-3 運用字辭典、成語辭典等，擴充詞彙，分辨詞義。</p> <p>5-III-12 運用圖書館(室)、科技與網路，進行資料蒐集、解讀與判斷，提升多元文本的閱讀和應用能力。</p>	<p>1. 能應用注音及語言文字，輔助記錄訊息，利用書信，表情達意。</p> <p>2. 能培養良好的聆聽態度，並學會使用禮貌語言，適當應對。</p> <p>3. 能輕鬆自然的表達自己的意思與人應對，並用標準國語說簡單的故事。</p> <p>4. 能培養閱讀的興趣、態度和習慣，並流暢朗讀文章表達的情感。</p> <p>5. 能在口述作文和筆述作文中，培養豐富的想像力。</p>	<p>Ab-III-1 2,700 個常用字的字形、字音和字義。</p> <p>Ab-III-2 2,200 個常用字的使用。</p> <p>Ac-III-1 標點符號在文本中的作用。</p> <p>Ad-III-2 篇章的大意、主旨、結構與寓意。</p> <p>Ad-III-3 故事、童詩、現代散文、少年小說、兒童劇等。</p>	<p>1. 分組進行閱讀、討論。</p> <p>2. 摘要本章故事內容。</p> <p>3. 教師針對本書的運用方式： (1)教師簡介本書內容要點。 (2)鼓勵學生課後閱讀，並在課堂上和同學分享最喜愛的章節或句子。 (3)鼓勵學生口頭發表讀後感想以及自己的收穫。</p> <p>4. 學生進行閱讀理解題目的練習。</p>	<p>口頭評量</p> <p>紙筆評量</p> <p>參與討論</p> <p>自我評量</p> <p>朗讀評量</p>	<p>1. 紅樓夢【聚光出版社】</p> <p>2. 自製紅樓夢學習單</p>
第 10 週	1	紅樓夢之十賢慧襲人勸寶玉	<p>1-III-1 能夠聆聽他人的發言，並簡要記錄。</p> <p>2-III-2 從聽聞內容進行判斷和提問，並做合理的應對。</p> <p>2-III-7 與他人溝通時能尊重不同意見。</p> <p>5-III-11 大量閱讀多元文本，辨識文本中議題的訊息或觀點。</p> <p>5-III-12 運用圖書館(室)、科技與網路，進行</p>	<p>1. 能培養良好的聆聽態度，並學會使用禮貌語言，適當應對。</p> <p>2. 能培養閱讀的興趣、態度和習慣，並流暢朗讀文章表達的情感。</p> <p>3. 能覺察自己的心情好壞，並尋求解決辦法，轉換正向的能量。</p>	<p>Ab-III-1 2,700 個常用字的字形、字音和字義。</p> <p>Ab-III-2 2,200 個常用字的使用。</p> <p>Ac-III-1 標點符號在文本中的作用。</p> <p>Ad-III-2 篇章的大意、主旨、結構與寓意。</p> <p>Ad-III-3 故事、童詩、現代散文、少年小說、</p>	<p>1. 分組進行閱讀。</p> <p>2. 小組段落大意討論及發表。</p> <p>3. 閱讀理解檢討。</p>	<p>口頭評量</p> <p>紙筆評量</p> <p>參與討論</p> <p>自我評量</p> <p>朗讀評量</p>	<p>1. 紅樓夢【聚光出版社】</p> <p>2. 自製紅樓夢學習單</p>

			資料蒐集、解讀與判斷，提升多元文本的閱讀和應用能力。		兒童劇等。			
第 11 週	1	紅樓夢之十一 金釧投井留遺恨	1-III-1 能夠聆聽他人的發言，並簡要記錄。 2-III-7 與他人溝通時能尊重不同意見。 4-III-3 運用字辭典、成語辭典等，擴充詞彙，分辨詞義。 5-III-12 運用圖書館(室)、科技與網路，進行資料蒐集、解讀與判斷，提升多元文本的閱讀和應用能力。	1. 能培養良好的聆聽態度，並學會使用禮貌語言，適當應對。 2. 能輕鬆自然的表達自己的意思與人應對，並用標準國語說簡單的故事。 3. 學習敘述性的描寫技巧，培養語文表現能力。 4. 能覺察自己行為的動機，並慎重做決定，避免造成不良的後果。	Ab-III-1 2,700 個常用字的字形、字音和字義。 Ab-III-2 2,200 個常用字的使用。 Ac-III-1 標點符號在文本中的作用。 Ad-III-2 篇章的大意、主旨、結構與寓意。 Ad-III-3 故事、童詩、現代散文、少年小說、兒童劇等。	1. 分組進行閱讀。 2. 小組段落大意討論及發表。 3. 文中所要呈現的意義是什麼？	口頭評量 紙筆評量 參與討論 自我評量 朗讀評量	1. 紅樓夢【聚光出版社】 2. 自製紅樓夢學習單
第 12 週	1	紅樓夢之十二 賈政痛打不肖子	1-III-1 能夠聆聽他人的發言，並簡要記錄。 2-III-7 與他人溝通時能尊重不同意見。 4-III-3 運用字辭典、成語辭典等，擴充詞彙，分辨詞義。 5-III-2 理解各種標點符號的用法與表達效果。 6-III-2 培養思考力、聯想力等寫作基本能力。	1. 能培養良好的聆聽態度，並學會使用禮貌語言，適當應對。 2. 能輕鬆自然的表達自己的意思與人應對，並用標準國語說簡單的故事。 3. 能培養閱讀的興趣、態度和習慣，並流暢朗讀文章表達的情感。 4. 能在口述作文和筆述作文中，培養豐富的想像力。	Ab-III-1 2,700 個常用字的字形、字音和字義。 Ab-III-2 2,200 個常用字的使用。 Ac-III-1 標點符號在文本中的作用。 Ad-III-2 篇章的大意、主旨、結構與寓意。 Ad-III-3 故事、童詩、現代散文、少年小說、兒童劇等。	1. 分組進行閱讀。 2. 小組段落大意討論及發表。 3. 文中所要呈現的意義是什麼？ 4. 閱讀理解檢討。	口頭評量 紙筆評量 參與討論 自我評量 朗讀評量	1. 紅樓夢【聚光出版社】 2. 自製紅樓夢學習單
第 13 週	1	紅樓夢之十三	1-III-1 能夠聆聽他人的發言，並簡要記錄。	1. 能培養良好的聆聽態度，並學會使用禮貌語言	Ab-III-1 2,700 個常用字的字形、字音和字	1. 分組進行閱讀、討論。 2. 摘要本章故事內容。	口頭評量 紙筆評量	1. 紅樓夢【聚光出版社】

		寶玉情 深贈舊 帕	2-III-2 從聽聞內容進行判斷和提問，並做合理的應對。 2-III-7 與他人溝通時能尊重不同意見。 5-III-2 理解各種標點符號的用法與表達效果。 5-III-12 運用圖書館(室)、科技與網路，進行資料蒐集、解讀與判斷，提升多元文本的閱讀和應用能力。	言，適當應對。 2. 能輕鬆自然的表達自己的意思與人應對，並用標準國語說簡單的故事。 3. 能培養閱讀的興趣、態度和習慣，並流暢朗讀文章表達的情感。 4. 學習敘述性的描寫技巧，培養語文表現能力。	義。 Ab-III-2 2,200 個常用字的使用。 Ac-III-1 標點符號在文本中的作用。 Ad-III-2 篇章的大意、主旨、結構與寓意。 Ad-III-3 故事、童詩、現代散文、少年小說、兒童劇等。	3. 教師針對本書的運用方式： (1) 教師簡介本書內容要點。 (2) 鼓勵學生課後閱讀，並在課堂上和同學分享最喜愛的章節或句子。 (3) 鼓勵學生口頭發表讀後感想以及自己的收穫。 4. 學生進行閱讀理解題目的練習。	參與討論 自我評量 朗讀評量	2. 自製紅樓夢學習單
第 14 週	1	紅樓夢 之十四 村姥姥 一進賈 府	5-III-1 流暢朗讀各類文本，並表現抑揚頓挫的變化。 5-III-3 讀懂與學習階段相符的文本。 5-III-7 連結相關的知識和經驗，提出自己的觀點，評述文本的內容。 5-III-8 運用自我提問、推論等策略，推論文本隱含的因果訊息或觀點。 5-III-9 因應不同的目的，運用不同的閱讀策略。 5-III-10 結合自己的特長和興趣，主動尋找閱讀材料。 5-III-11 大量閱讀多元文本，辨識文本中議題的	1. 能用心精讀，深究內容，歸納大意。 2. 結合生活經驗，學習語文，應用語文，達到獲取資訊，傳達消息的能力。 3. 學習語文，應用語文，並結合生活經驗，學會解決問題。 4. 學習從各種不角度看世界，欣賞自然美景。 5. 藉由閱讀文章，了解愛護自然環境資源的重要。 6. 透過班級讀書會活動，培養學生閱讀習慣，擴大閱讀領域。	Ab-III-1 2,700 個常用字的字形、字音和字義。 Ab-III-2 2,200 個常用字的使用。 Ac-III-1 標點符號在文本中的作用。 Ac-III-4 各類文句表達的情感與意義。 Ad-III-1 意義段與篇章結構。 Bb-III-1 自我情感的表達。 Bb-III-2 人際交流的情感。 Bb-III-3 對物或自然的感悟。 Bc-III-1 具邏輯、客觀、理性的說明，如科	1. 分組進行閱讀、討論。 2. 摘要本章故事內容。 3. 教師針對本書的運用方式： (1) 教師簡介本書內容要點。 (2) 鼓勵學生課後閱讀，並在課堂上和同學分享最喜愛的章節或句子。 (3) 鼓勵學生口頭發表讀後感想以及自己的收穫。 4. 學生進行閱讀理解題目的練習。	口頭評量 紙筆評量 參與討論 自我評量 朗讀評量	1. 紅樓夢 【聚光出版社】 2. 自製紅樓夢學習單

			<p>訊息或觀點。</p> <p>5-III-12 運用圖書館(室)、科技與網路，進行資料蒐集、解讀與判斷，提升多元文本的閱讀和應用能力。</p>		<p>學知識、產品、環境等。</p>			
第 15 週	1	紅樓夢之十五 劉姥姥遊大觀園	<p>1-III-1 能夠聆聽他人的發言，並簡要記錄。</p> <p>2-III-2 從聽聞內容進行判斷和提問，並做合理的應對。</p> <p>2-III-7 與他人溝通時能尊重不同意見。</p> <p>5-III-7 連結相關的知識和經驗，提出自己的觀點，評述文本的內容。</p> <p>6-III-2 培養思考力、聯想力等寫作基本能力。</p>	<p>1. 能培養良好的聆聽態度，並學會使用禮貌語言，適當應對。</p> <p>2. 能認識常用中國文字，並學會使用字(詞)典，有效蒐集各種資料，解決問題。</p> <p>3. 能培養閱讀的興趣、態度和習慣，並流暢朗讀文章表達的情感。</p>	<p>Ab-III-1 2,700 個常用字的字形、字音和字義。</p> <p>Ab-III-2 2,200 個常用字的使用。</p> <p>Ac-III-1 標點符號在文本中的作用。</p> <p>Ad-III-2 篇章的大意、主旨、結構與寓意。</p> <p>Ad-III-3 故事、童詩、現代散文、少年小說、兒童劇等。</p>	<p>1. 分組進行閱讀。</p> <p>2. 小組段落大意討論及發表。</p> <p>3. 分組討論本文所要表達的意義。</p> <p>4. 閱讀理解檢討。</p> <p>5. 教師統整本文重點。</p>	<p>口頭評量</p> <p>紙筆評量</p> <p>參與討論</p> <p>自我評量</p> <p>朗讀評量</p>	<p>1. 紅樓夢【聚光出版社】</p> <p>2. 自製紅樓夢學習單</p>
第 16 週	1	紅樓夢之十六 賈瑞命喪風月鑑	<p>1-III-1 能夠聆聽他人的發言，並簡要記錄。</p> <p>2-III-2 從聽聞內容進行判斷和提問，並做合理的應對。</p> <p>5-III-7 連結相關的知識和經驗，提出自己的觀點，評述文本的內容。</p> <p>5-III-12 運用圖書館(室)、科技與網路，進行資料蒐集、解讀與判斷，提升多元文本的閱讀和</p>	<p>1. 能培養良好的聆聽態度，並學會使用禮貌語言，適當應對。</p> <p>2. 能輕鬆自然的表達自己的意思與人應對，並用標準國語說簡單的故事。</p> <p>3. 能培養閱讀的興趣、態度和習慣，並流暢朗讀文章表達的情感。</p>	<p>Ab-III-1 2,700 個常用字的字形、字音和字義。</p> <p>Ab-III-2 2,200 個常用字的使用。</p> <p>Ac-III-1 標點符號在文本中的作用。</p> <p>Ad-III-2 篇章的大意、主旨、結構與寓意。</p> <p>Ad-III-3 故事、童詩、現代散文、少年小說、</p>	<p>1. 分組進行閱讀。</p> <p>2. 小組段落大意討論及發表。</p> <p>3. 分組討論本文所要表達的意義。</p> <p>4. 閱讀理解檢討。</p>	<p>口頭評量</p> <p>紙筆評量</p> <p>參與討論</p> <p>自我評量</p> <p>朗讀評量</p>	<p>1. 紅樓夢【聚光出版社】</p> <p>2. 自製紅樓夢學習單</p>

			應用能力。		兒童劇等。			
第 17 週	1	紅樓夢之十七鳳姐害死尤二姐	<p>5-III-12 運用圖書館(室)、科技與網路，進行資料蒐集、解讀與判斷，提升多元文本的閱讀和應用能力。</p> <p>5-III-11 大量閱讀多元文本，辨識文本中議題的訊息或觀點。</p>	<p>1. 能培養良好的聆聽態度，並學會使用禮貌語言，適當應對。</p> <p>2. 能認識常用<u>中國</u>文字，並學會使用字(詞)典，有效蒐集各種資料，解決問題。</p> <p>3. 能培養閱讀的興趣、態度和習慣，並流暢朗讀文章表達的情感。</p> <p>4. 能輕鬆自然的表達自己的意思與人應對，並用標準國語說簡單的故事。</p>	<p>Ab-III-1 2,700 個常用字的字形、字音和字義。</p> <p>Ab-III-2 2,200 個常用字的使用。</p> <p>Ab-III-6 3,700 個常用語詞的使用。</p> <p>Ac-III-1 標點符號在文本中的作用。</p> <p>Ad-III-2 篇章的大意、主旨、結構與寓意。</p> <p>Ad-III-3 故事、童詩、現代散文、少年小說、兒童劇等。</p>	<p>1. 分組進行閱讀。</p> <p>2. 小組段落大意討論及發表。</p> <p>3. 分組討論本文所要表達的意義。</p> <p>4. 閱讀理解檢討。</p>	<p>口頭評量</p> <p>紙筆評量</p> <p>參與討論</p> <p>自我評量</p> <p>朗讀評量</p>	<p>1. 紅樓夢【聚光出版社】</p> <p>2. 自製紅樓夢學習單</p>
第 18 週	1	紅樓夢之十八施魔法害叔嫂倆	<p>1-III-1 能夠聆聽他人的發言，並簡要記錄。</p> <p>2-III-2 從聽聞內容進行判斷和提問，並做合理的應對。</p> <p>2-III-7 與他人溝通時能尊重不同意見。</p> <p>4-III-3 運用字辭典、成語辭典等，擴充詞彙，分辨詞義。</p> <p>5-III-7 連結相關的知識和經驗，提出自己的觀點，評述文本的內容。</p> <p>6-III-2 培養思考力、聯</p>	<p>1. 能培養良好的聆聽態度，並學會使用禮貌語言，適當應對。</p> <p>2. 能培養閱讀的興趣、態度和習慣，並流暢朗讀文章表達的情感。</p> <p>3. 理解故事中所要表達的意思。</p>	<p>Ab-III-1 2,700 個常用字的字形、字音和字義。</p> <p>Ab-III-2 2,200 個常用字的使用。</p> <p>Ab-III-6 3,700 個常用語詞的使用。</p> <p>Ac-III-1 標點符號在文本中的作用。</p> <p>Ad-III-2 篇章的大意、主旨、結構與寓意。</p> <p>Ad-III-3 故事、童詩、現代散文、少年小說、</p>	<p>1. 分組進行閱讀、討論。</p> <p>2. 摘要本章故事內容。</p> <p>3. 教師針對本書的運用方式： (1)教師簡介本書內容要點。 (2)鼓勵學生課後閱讀，並在課堂上和同學分享最喜愛的章節或句子。 (3)鼓勵學生口頭發表讀後感想以及自己的收穫。</p> <p>4. 學生進行閱讀理解題目的練習。</p>	<p>口頭評量</p> <p>紙筆評量</p> <p>參與討論</p> <p>自我評量</p> <p>朗讀評量</p>	<p>1. 紅樓夢【聚光出版社】</p> <p>2. 自製紅樓夢學習單</p>

			想力等寫作基本能力。		兒童劇等。			
第 19 週	1	紅樓夢之十九探春治理大觀園	<p>2-III-7 與他人溝通時能尊重不同意見。</p> <p>4-III-3 運用字辭典、成語辭典等，擴充詞彙，分辨詞義。</p> <p>5-III-7 連結相關的知識和經驗，提出自己的觀點，評述文本的內容。</p> <p>5-III-12 運用圖書館(室)、科技與網路，進行資料蒐集、解讀與判斷，提升多元文本的閱讀和應用能力。</p>	<p>1. 能培養良好的聆聽態度，並學會使用禮貌語言，適當應對。</p> <p>2. 能輕鬆自然的表達自己的意思與人應對，並用標準國語說簡單的故事。</p> <p>3. 能培養閱讀的興趣、態度和習慣，並流暢朗讀文章表達的情感。</p>	<p>Ab-III-1 2,700 個常用字的字形、字音和字義。</p> <p>Ab-III-2 2,200 個常用字的使用。</p> <p>Ab-III-6 3,700 個常用語詞的使用。</p> <p>Ac-III-1 標點符號在文本中的作用。</p> <p>Ad-III-2 篇章的大意、主旨、結構與寓意。</p> <p>Ad-III-3 故事、童詩、現代散文、少年小說、兒童劇等。</p>	<p>1. 分組進行閱讀、討論。</p> <p>2. 摘要本章故事內容。</p> <p>3. 教師針對本書的運用方式： (1)教師簡介本書內容要點。 (2)鼓勵學生課後閱讀，並在課堂上和同學分享最喜愛的章節或句子。 (3)鼓勵學生口頭發表讀後感想以及自己的收穫。</p> <p>4. 學生進行閱讀理解題目的練習。</p>	<p>口頭評量</p> <p>紙筆評量</p> <p>參與討論</p> <p>自我評量</p> <p>朗讀評量</p>	<p>1. 紅樓夢【聚光出版社】</p> <p>2. 自製紅樓夢學習單</p>
第 20 週	1	紅樓夢之二十勇晴雯補孔雀裘	<p>2-III-3 靈活運用詞句和說話技巧，豐富表達內容。</p> <p>2-III-7 與他人溝通時能尊重不同意見。</p> <p>5-III-11 大量閱讀多元文本，辨識文本中議題的訊息或觀點。</p> <p>5-III-12 運用圖書館(室)、科技與網路，進行資料蒐集、解讀與判斷，提升多元文本的閱讀和應用能力。</p>	<p>1. 能培養良好的聆聽態度，並學會使用禮貌語言，適當應對。</p> <p>2. 能說出自己對故事的看法，並分享個人經驗。</p> <p>3. 能培養閱讀的興趣、態度和習慣，並流暢朗讀文章表達的情感。</p>	<p>Ab-III-1 2,700 個常用字的字形、字音和字義。</p> <p>Ab-III-2 2,200 個常用字的使用。</p> <p>Ac-III-1 標點符號在文本中的作用。</p> <p>Ad-III-2 篇章的大意、主旨、結構與寓意。</p> <p>Ad-III-3 故事、童詩、現代散文、少年小說、兒童劇等。</p>	<p>1. 分組進行閱讀、討論。</p> <p>2. 摘要本章故事內容。</p> <p>3. 教師針對本書的運用方式： (1)教師簡介本書內容要點。 (2)鼓勵學生課後閱讀，並在課堂上和同學分享最喜愛的章節或句子。 (3)鼓勵學生口頭發表讀後感想以及自己的收穫。</p> <p>4. 學生進行閱讀理解題目的練習。</p>	<p>口頭評量</p> <p>紙筆評量</p> <p>參與討論</p> <p>自我評量</p> <p>朗讀評量</p>	<p>1. 紅樓夢【聚光出版社】</p> <p>2. 自製紅樓夢學習單</p>

第 21 週	1	紅樓夢之二十一 湘雲失言惹風波	<p>1-III-1 能夠聆聽他人的發言，並簡要記錄。</p> <p>2-III-3 靈活運用詞句和說話技巧，豐富表達內容。</p> <p>4-III-3 運用字辭典、成語辭典等，擴充詞彙，分辨詞義。</p> <p>6-III-2 培養思考力、聯想力等寫作基本能力。</p>	<p>1. 能培養良好的聆聽態度，並學會使用禮貌語言，適當應對。</p> <p>2. 能說出自己對故事的想法，並分享個人經驗。</p> <p>3. 能培養閱讀的興趣、態度和習慣，並流暢朗讀文章表達的情感。</p>	<p>Ab-III-1 2,700 個常用字的字形、字音和字義。</p> <p>Ab-III-2 2,200 個常用字的使用。</p> <p>Ab-III-6 3,700 個常用語詞的使用。</p> <p>Ac-III-1 標點符號在文本中的作用。</p> <p>Ad-III-2 篇章的大意、主旨、結構與寓意。</p> <p>Ad-III-3 故事、童詩、現代散文、少年小說、兒童劇等。</p>	<p>1. 分組進行閱讀、討論。</p> <p>2. 摘要本章故事內容。</p> <p>3. 教師針對本書的運用方式： (1)教師簡介本書內容要點。 (2)鼓勵學生課後閱讀，並在課堂上和同學分享最喜愛的章節或句子。 (3)鼓勵學生口頭發表讀後感想以及自己的收穫。</p> <p>4. 學生進行閱讀理解題目的練習。</p>	<p>口頭評量 紙筆評量 參與討論 自我評量 朗讀評量</p>	<p>1. 紅樓夢【聚光出版社】</p> <p>2. 自製紅樓夢學習單</p>
--------	---	--------------------	---	--	--	--	---	---

註：

1. 行列太多或不足，請自行增刪。

2. 彈性學習課程之第 2 及 4 類規範(社團活動與技藝課程或其他類課程)，如無特定自編教材或學習單，敘明「無」即可。

彰化縣公(私)立信義國民中(小)學 111 學年度第二學期六年級閱讀彈性學習課程(校訂課程)

8、各年級彈性學習課程目標/核心素養與學習重點、評量

8-1 各年級彈性學習課程內容符合「統整性主題/專題/議題探究課程」、「社團活動與技藝課程」、「特殊需求領域課程」及「其他類課程」四大類別之一，並應經學校課發會審議通過。

參考表一

課程名稱	素養導向教學 中國經典文學 水滸傳	實施年級 (班級組別)	六	教學 節數	本學期共(18)節
彈性學習課程 類別	1. <input checked="" type="checkbox"/> 統整性(主題、專題、議題)探究課程 2. <input type="checkbox"/> 社團活動與技藝課程(<input type="checkbox"/> 社團活動 <input type="checkbox"/> 技藝課程) 3. <input type="checkbox"/> 其他類課程 <input type="checkbox"/> 本土語文/新住民語文 <input type="checkbox"/> 服務學習 <input type="checkbox"/> 戶外教育 <input type="checkbox"/> 班際或校際交流 <input type="checkbox"/> 自治活動 <input type="checkbox"/> 班級輔導 <input type="checkbox"/> 學生自主學習 <input type="checkbox"/> 領域補救教學				
呼應學校背 景、課程願景 及特色發展	能將閱讀材料與實際生活情境相聯結，透過生活化的語文，學習解決問題，將知識轉化為能力。				
核心素養	E-A1 具備良好的生活習慣，促進身心健全發展，並認識個人特質，發展生命潛能。 E-A2 具備探索問題的思考能力，並透過體驗與實踐處理日常生活問題。 E-B1 具備「聽、說、讀、寫、作」的基本語文素養，並具有生活所需的基礎數理、肢體及藝術等符號知能，能以同理心應用在生活與人際溝通。 E-B3 具備藝術創作與欣賞的基本素養，促進多元感官的發展，培養生活環境中的美感體驗。 E-C2 具備理解他人感受，樂於與人互動，並與團隊成員合作之素養。 E-C3 具備理解與關心本土與國際事務的素養，並認識與包容文化的多元性。				

課程目標		一、學會情景與事件並重的記敘文寫法，從事件中烘托出事理的真諦，進一步襯托出主題的獨特性。 二、從統整識字中，增強文字的思辨、運用能力，並學習欣賞不同的寫法。 三、從閱讀的詩歌和文章中，學習用報導文學的方法，說明在大自然中觀察到的現象和體悟。 四、運用本冊中的修辭技巧，說出生活中的親情、友情、民胞物與的大愛情懷。 五、從欣賞本冊的文章中，學習如何以智慧面對逆境，並對宇宙及自然現象充滿關懷。						
配合融入之領域或議題		<input checked="" type="checkbox"/> 國語文 <input type="checkbox"/> 英語文 <input type="checkbox"/> 本土語 <input type="checkbox"/> 數學 <input type="checkbox"/> 健康與體育 <input type="checkbox"/> 生活課程 <input checked="" type="checkbox"/> 性別平等教育 <input type="checkbox"/> 人權教育 <input type="checkbox"/> 環境教育 <input type="checkbox"/> 海洋教育 <input type="checkbox"/> 品德教育 <input checked="" type="checkbox"/> 生命教育 <input type="checkbox"/> 法治教育 <input type="checkbox"/> 科技教育 <input type="checkbox"/> 資訊教育 <input type="checkbox"/> 能源教育 <input type="checkbox"/> 安全教育 <input type="checkbox"/> 防災教育 <input checked="" type="checkbox"/> 閱讀素養 <input type="checkbox"/> 多元文化教育 <input type="checkbox"/> 生涯規劃教育 <input type="checkbox"/> 家庭教育 <input type="checkbox"/> 原住民教育 <input type="checkbox"/> 戶外教育 <input type="checkbox"/> 國際教育						
課程架構								
教學 期程	節 數	教學單 元名稱	學習表現 (校訂或相關領域)	學習目標	學習內容 (校訂)	學習活動 (節次)	學習評量 (表現任務)	自編自選教 材/學習單
第 1 週	1	水滸傳 之一 洪太尉 誤放眾 妖魔	1-III-1 能夠聆聽他人的發言，並簡要記錄。 4-III-3 運用字辭典、成語辭典等，擴充詞彙，分辨詞義。 5-III-2 理解各種標點符號的用法與表達效果。 5-III-7 連結相關的知識和經驗，提出自己的觀點，評述文本的內容。 6-III-2 培養思考力、聯想力等寫作基本能力。	1. 能培養良好的聆聽態度，並學會使用禮貌語言，適當應對。 2. 能培養閱讀的興趣、態度和習慣，並流暢朗讀文章表達的情感。	Ab-III-1 2,700 個常用字的字形、字音和字義。 Ab-III-2 2,200 個常用字的使用。 Ac-III-1 標點符號在文本中的作用。 Ad-III-2 篇章的大意、主旨、結構與寓意。 Ad-III-3 故事、童詩、現代散文、少年小說、兒童劇等。	1. 分組進行閱讀、討論。 2. 摘要本章故事內容。 3. 教師針對本書的運用方式： (1) 教師簡介本書內容要點。 (2) 鼓勵學生課後閱讀，並在課堂上和同學分享最喜愛的章節或句子。 (3) 鼓勵學生口頭發表讀後感想以及自己的收穫。 4. 學生進行閱讀理解題目的練習。	口頭評量 紙筆評量 參與討論 自我評量	1. 水滸傳 【聚光出版社】 2. 自製水滸傳學習單
第 2 週	1	水滸傳 之二 魯提轄 拳打鎮	1-III-1 能夠聆聽他人的發言，並簡要記錄。 2-III-7 與他人溝通時能尊重不同意見。 4-III-3 運用字辭典、成	1. 能培養良好的聆聽態度，並學會使用禮貌語言，適當應對。 2. 能輕鬆自然的表達自己的意思與人應對，並	Ab-III-1 2,700 個常用字的字形、字音和字義。 Ab-III-2 2,200 個常用字的使用。	1. 分組進行閱讀。 2. 小組段落大意發表。 3. 小組發表個人的看法。 4. 閱讀理解檢討。	口頭評量 紙筆評量 參與討論 自我評量	1. 水滸傳 【聚光出版社】 2. 自製水滸傳學習單

		關西	語辭典等，擴充詞彙，分辨詞義。 5-III-7 連結相關的知識和經驗，提出自己的觀點，評述文本的內容。	用標準國語說簡單的故事。 3.能培養閱讀的興趣、態度和習慣，並流暢朗讀文章表達的情感。	Ac-III-1 標點符號在文本中的作用。 Ad-III-2 篇章的大意、主旨、結構與寓意。 Ad-III-3 故事、童詩、現代散文、少年小說、兒童劇等。			
第3週	1	水滸傳之三 花和尚大鬧五臺山	1-III-1 能夠聆聽他人的發言，並簡要記錄。 2-III-7 與他人溝通時能尊重不同意見。 5-III-2 理解各種標點符號的用法與表達效果。 5-III-7 連結相關的知識和經驗，提出自己的觀點，評述文本的內容。 5-III-12 運用圖書館(室)、科技與網路，進行資料蒐集、解讀與判斷，提升多元文本的閱讀和應用能力。	1.能輕鬆自然的表達自己的意思與人應對，並用標準國語說簡單的故事。 2.能培養閱讀的興趣、態度和習慣，並流暢朗讀文章表達的情感。 3.認識常用標點符號，培養語文表達能力。	Ab-III-1 2,700個常用字的字形、字音和字義。 Ab-III-2 2,200個常用字的使用。 Ac-III-1 標點符號在文本中的作用。 Ad-III-2 篇章的大意、主旨、結構與寓意。 Ad-III-3 故事、童詩、現代散文、少年小說、兒童劇等。	1.分組進行閱讀、討論。 2.摘要本章故事內容。 3.教師針對本書的運用方式： (1)教師簡介本書內容要點。 (2)鼓勵學生課後閱讀，並在課堂上和同學分享最喜愛的章節或句子。 (3)鼓勵學生口頭發表讀後感想以及自己的收穫。 4.學生進行閱讀理解題目的練習。	口頭評量 紙筆評量 參與討論 自我評量 朗讀評量	1.水滸傳【聚光出版社】 2.自製水滸傳學習單
第4週	1	水滸傳之四 魯智深大鬧桃花山	1-III-1 能夠聆聽他人的發言，並簡要記錄。 4-III-3 運用字辭典、成語辭典等，擴充詞彙，分辨詞義。 5-III-2 理解各種標點符號的用法與表達效果。 5-III-7 連結相關的知識和經驗，提出自己的觀	1.能輕鬆自然的表達自己的意思與人應對，並用標準國語說簡單的故事。 2.能培養閱讀的興趣、態度和習慣，並流暢朗讀文章表達的情感。 3.認識常用標點符號，培養語文表達能力。	Ab-III-1 2,700個常用字的字形、字音和字義。 Ab-III-2 2,200個常用字的使用。 Ac-III-1 標點符號在文本中的作用。 Ad-III-2 篇章的大意、主旨、結構與寓	1.分組進行閱讀、討論。 2.摘要本章故事內容。 3.教師針對本書的運用方式： (1)教師簡介本書內容要點。 (2)鼓勵學生課後閱讀，並在課堂上和同學分享最喜愛的章節或句子。 (3)鼓勵學生口頭發表讀後感想以及自己的收穫。	口頭評量 紙筆評量 參與討論 自我評量	1.水滸傳【聚光出版社】 2.自製水滸傳學習單

			點，評述文本的內容。		意。	4. 學生進行閱讀理解題目的練習。		
第 5 週	1	水滸傳之五 拔垂楊柳遇林教頭	1-III-1 能夠聆聽他人的發言，並簡要記錄。 2-III-7 與他人溝通時能尊重不同意見。 4-III-3 運用字辭典、成語辭典等，擴充詞彙，分辨詞義。 5-III-12 運用圖書館(室)、科技與網路，進行資料蒐集、解讀與判斷，提升多元文本的閱讀和應用能力。	1. 能培養良好的聆聽態度，並學會使用禮貌語言，適當應對。 2. 能培養閱讀的興趣、態度和習慣，並流暢朗讀文章表達的情感。 3. 能閱讀不同表述方式的文章，從問答中掌握文章大意。	Ab-III-1 2,700 個常用字的字形、字音和字義。 Ab-III-2 2,200 個常用字的使用。 Ac-III-1 標點符號在文本中的作用。 Ad-III-2 篇章的大意、主旨、結構與寓意。	1. 分組進行閱讀、討論。 2. 摘要本章故事內容。 3. 教師針對本書的運用方式： (1)教師簡介本書內容要點。 (2)鼓勵學生課後閱讀，並在課堂上和同學分享最喜愛的章節或句子。 (3)鼓勵學生口頭發表讀後感想以及自己的收穫。 4. 學生進行閱讀理解題目的練習。	口頭評量 紙筆評量 參與討論 自我評量 朗讀評量	1. 水滸傳【聚光出版社】 2. 自製水滸傳學習單
第 6 週	1	水滸傳之六 豹子頭誤闖白虎堂	1-III-1 能夠聆聽他人的發言，並簡要記錄。 2-III-7 與他人溝通時能尊重不同意見。 4-III-3 運用字辭典、成語辭典等，擴充詞彙，分辨詞義。 5-III-12 運用圖書館(室)、科技與網路，進行資料蒐集、解讀與判斷，提升多元文本的閱讀和應用能力。	1. 能培養良好的聆聽態度，並學會使用禮貌語言，適當應對。 2. 能輕鬆自然的表達自己的意思與人應對，並用標準國語說簡單的故事。 3. 能培養閱讀的興趣、態度和習慣，並流暢朗讀文章表達的情感。 4. 理解故事中所要表達的意思。	Ab-III-1 2,700 個常用字的字形、字音和字義。 Ab-III-2 2,200 個常用字的使用。 Ac-III-1 標點符號在文本中的作用。 Ad-III-2 篇章的大意、主旨、結構與寓意。 Ad-III-3 故事、童詩、現代散文、少年小說、兒童劇等。	1. 分組進行閱讀、討論。 2. 摘要本章故事內容。 3. 教師針對本書的運用方式： (1)教師簡介本書內容要點。 (2)鼓勵學生課後閱讀，並在課堂上和同學分享最喜愛的章節或句子。 (3)鼓勵學生口頭發表讀後感想以及自己的收穫。 4. 學生進行閱讀理解題目的練習。	口頭評量 紙筆評量 參與討論 自我評量 朗讀評量	1. 水滸傳【聚光出版社】 2. 自製水滸傳學習單
第 7 週	1	水滸傳之七 林冲雪	1-III-1 能夠聆聽他人的發言，並簡要記錄。 2-III-3 靈活運用詞句和說話技巧，豐富表達內	1. 能培養良好的聆聽態度，並學會使用禮貌語言，適當應對。 2. 能輕鬆自然的表達自	Ab-III-1 2,700 個常用字的字形、字音和字義。 Ab-III-2 2,200 個常用	1. 分組進行閱讀。 2. 小組段落大意發表。 3. 同學發表讀完本文之看法。 4. 請同徐發表與他人分享的經驗。	口頭評量 紙筆評量 參與討論 自我評量	1. 水滸傳【聚光出版社】 2. 自製水滸傳

		夜怒奔 梁山	容。 5-III-2 理解各種標點符號的用法與表達效果。 5-III-7 連結相關的知識和經驗，提出自己的觀點，評述文本的內容。 6-III-2 培養思考力、聯想力等寫作基本能力。	己的意思與人應對，並用標準國語說簡單的故事。 3. 能培養閱讀的興趣、態度和習慣，並流暢朗讀文章表達的情感。	字的使用。 Ac-III-1 標點符號在文本中的作用。 Ad-III-2 篇章的大意、主旨、結構與寓意。 Ad-III-3 故事、童詩、現代散文、少年小說、兒童劇等。	5. 閱讀理解檢討。	朗讀評量	學習單
第 8 週	1	水滸傳之八 楊志賣刀怒殺牛二	1-III-1 能夠聆聽他人的發言，並簡要記錄。 2-III-3 靈活運用詞句和說話技巧，豐富表達內容。 4-III-3 運用字辭典、成語辭典等，擴充詞彙，分辨詞義。 5-III-11 大量閱讀多元文本，辨識文本中議題的訊息或觀點。 5-III-12 運用圖書館(室)、科技與網路，進行資料蒐集、解讀與判斷，提升多元文本的閱讀和應用能力。	1. 引導學生以自身經驗，閱讀文本，並提出看法。 2. 能應用注音及語言文字，輔助記錄訊息。 3. 能輕鬆自然的表達自己的意思與人應對，並用標準國語說簡單的故事。 4. 能在口述作文和筆述作文中，培養豐富的想像力。	Ab-III-1 2,700 個常用字的字形、字音和字義。 Ab-III-2 2,200 個常用字的使用。 Ac-III-1 標點符號在文本中的作用。 Ad-III-2 篇章的大意、主旨、結構與寓意。 Ad-III-3 故事、童詩、現代散文、少年小說、兒童劇等。	1. 分組進行閱讀。 2. 分組討論各段大意並發表 3. 閱讀理解檢討。	口頭評量 紙筆評量 參與討論 自我評量 朗讀評量	1. 水滸傳【聚光出版社】 2. 自製水滸傳學習單
第 9 週	1	水滸傳之九 智多星智取生	5-III-2 理解各種標點符號的用法與表達效果。 5-III-3 讀懂與學習階段相符的文本。 5-III-12 運用圖書館(室)、科技與網路，進行	1. 能用心精讀，深究內容，歸納大意。 2. 結合生活經驗，學習語文，應用語文，達到獲取資訊，傳達消息的能力。	Ab-III-1 2,700 個常用字的字形、字音和字義。 Ab-III-2 2,200 個常用字的使用。 Ac-III-1 標點符號在	1. 分組進行閱讀、討論。 2. 摘要本章故事內容。 3. 教師針對本書的運用方式： (1)教師簡介本書內容要點。 (2)鼓勵學生課後閱讀，並在課堂上和同學分享最喜愛的章節或句	口頭評量 紙筆評量 參與討論 自我評量 朗讀評量	1. 水滸傳【聚光出版社】 2. 自製水滸傳學習單

		辰網	資料蒐集、解讀與判斷，提升多元文本的閱讀和應用能力。	3. 學習語文，應用語文，並結合生活經驗，學會解決問題。 4. 藉由閱讀，吸取各領域傑出人物的成功因素。 5. 透過班級讀書會活動，培養學生閱讀習慣，擴大閱讀領域。	文本中的作用。 Ad- III -2 篇章的大意、主旨、結構與寓意。 Ad-III-3 故事、童詩、現代散文、少年小說、兒童劇等。	子。 (3)鼓勵學生口頭發表讀後感想以及自己的收穫。 4. 學生進行閱讀理解題目的練習。		
第 10 週	1	水滸傳之十 林冲梁山火併 王倫	1-III-1 能夠聆聽他人的發言，並簡要記錄。 2-III-2 從聽聞內容進行判斷和提問，並做合理的應對。 2-III-7 與他人溝通時能尊重不同意見。 5-III-11 大量閱讀多元文本，辨識文本中議題的訊息或觀點。 5-III-12 運用圖書館(室)、科技與網路，進行資料蒐集、解讀與判斷，提升多元文本的閱讀和應用能力。	1. 能培養良好的聆聽態度，並學會使用禮貌語言，適當應對。 2. 能培養閱讀的興趣、態度和習慣，並流暢朗讀文章表達的情感。 3. 能覺察自己的心情好壞，並尋求解決辦法，轉換正向的能量。	Ab-III-1 2,700 個常用字的字形、字音和字義。 Ab-III-2 2,200 個常用字的使用。 Ac-III-1 標點符號在文本中的作用。 Ad-III-2 篇章的大意、主旨、結構與寓意。 Ad-III-3 故事、童詩、現代散文、少年小說、兒童劇等。	1. 分組進行閱讀、討論。 2. 摘要本章故事內容。 3. 教師針對本書的運用方式： (1)教師簡介本書內容要點。 (2)鼓勵學生課後閱讀，並在課堂上和同學分享最喜愛的章節或句子。 (3)鼓勵學生口頭發表讀後感想以及自己的收穫。 4. 學生進行閱讀理解題目的練習。	口頭評量 紙筆評量 參與討論 自我評量 朗讀評量	1. 水滸傳【聚光出版社】 2. 自製水滸傳學習單
第 11 週	1	水滸傳之十一 宋押司怒殺閻婆惜	1-III-1 能夠聆聽他人的發言，並簡要記錄。 2-III-7 與他人溝通時能尊重不同意見。 4-III-3 運用字辭典、成語辭典等，擴充詞彙，分辨詞義。	1. 能培養良好的聆聽態度，並學會使用禮貌語言，適當應對。 2. 能輕鬆自然的表達自己的意思與人應對，並用標準國語說簡單的故事。	Ab-III-1 2,700 個常用字的字形、字音和字義。 Ab-III-2 2,200 個常用字的使用。 Ac-III-1 標點符號在文本中的作用。	1. 分組進行閱讀、討論。 2. 摘要本章故事內容。 3. 教師針對本書的運用方式： (1)教師簡介本書內容要點。 (2)鼓勵學生課後閱讀，並在課堂上和同學分享最喜愛的章節或句子。	口頭評量 紙筆評量 參與討論 自我評量 朗讀評量	1. 水滸傳【聚光出版社】 2. 自製水滸傳學習單

			5-III-12 運用圖書館(室)、科技與網路，進行資料蒐集、解讀與判斷，提升多元文本的閱讀和應用能力。	3.學習敘述性的描寫技巧，培養語文表現能力。 4.能覺察自己行為的動機，並慎重做決定，避免造成不良的後果。	Ad-III-2 篇章的大意、主旨、結構與寓意。 Ad-III-3 故事、童詩、現代散文、少年小說、兒童劇等。	(3)鼓勵學生口頭發表讀後感想以及自己的收穫。 4.學生進行閱讀理解題目的練習。		
第 12 週	1	水滸傳之十二 景陽崗 武松打猛虎	1-III-1 能夠聆聽他人的發言，並簡要記錄。 2-III-7 與他人溝通時能尊重不同意見。 4-III-3 運用字辭典、成語辭典等，擴充詞彙，分辨詞義。 5-III-2 理解各種標點符號的用法與表達效果。 6-III-2 培養思考力、聯想力等寫作基本能力。	1.能培養良好的聆聽態度，並學會使用禮貌語言，適當應對。 2.能輕鬆自然的表達自己的意思與人應對，並用標準國語說簡單的故事。 3.能培養閱讀的興趣、態度和習慣，並流暢朗讀文章表達的情感。 4.能在口述作文和筆述作文中，培養豐富的想像力。	Ab-III-1 2,700 個常用字的字形、字音和字義。 Ab-III-2 2,200 個常用字的使用。 Ac-III-1 標點符號在文本中的作用。 Ad-III-2 篇章的大意、主旨、結構與寓意。	1.分組進行閱讀、討論。 2.摘要本章故事內容。 3.教師針對本書的運用方式： (1)教師簡介本書內容要點。 (2)鼓勵學生課後閱讀，並在課堂上和同學分享最喜愛的章節或句子。 (3)鼓勵學生口頭發表讀後感想以及自己的收穫。 4.學生進行閱讀理解題目的練習。	口頭評量 紙筆評量 參與討論 自我評量 朗讀評量	1.水滸傳【聚光出版社】 2.自製水滸傳學習單
第 13 週	1	水滸傳之十三 潘金蓮情陷武二郎	1-III-1 能夠聆聽他人的發言，並簡要記錄。 2-III-2 從聽聞內容進行判斷和提問，並做合理的應對。 2-III-7 與他人溝通時能尊重不同意見。 5-III-2 理解各種標點符號的用法與表達效果。 5-III-12 運用圖書館(室)、科技與網路，進行資料蒐集、解讀與判斷，	1.能培養良好的聆聽態度，並學會使用禮貌語言，適當應對。 2.能輕鬆自然的表達自己的意思與人應對，並用標準國語說簡單的故事。 3.能培養閱讀的興趣、態度和習慣，並流暢朗讀文章表達的情感。 4.學習敘述性的描寫技巧，培養語文表現能	Ab-III-1 2,700 個常用字的字形、字音和字義。 Ab-III-2 2,200 個常用字的使用。 Ac-III-1 標點符號在文本中的作用。 Ad-III-2 篇章的大意、主旨、結構與寓意。 Ad-III-3 故事、童詩、現代散文、少年小說、	1.分組進行閱讀。 2.小組段落大意討論及發表。 3.小組發表讀完本課的感想。 4.同學經驗分享 5.教師統整文中所要呈現的意義：以先入為主的觀念會讓人看不到對方的優點。	口頭評量 紙筆評量 參與討論 自我評量 朗讀評量	1.水滸傳【聚光出版社】 2.自製水滸傳學習單

			提升多元文本的閱讀和應用能力。	力。	兒童劇等。			
第 14 週	1	水滸傳之十四 設毒計害死武大郎	5-III-1 流暢朗讀各類文本，並表現抑揚頓挫的變化。 5-III-3 讀懂與學習階段相符的文本。 5-III-7 連結相關的知識和經驗，提出自己的觀點，評述文本的內容。 5-III-8 運用自我提問、推論等策略，推論文本隱含的因果訊息或觀點。 5-III-9 因應不同的目的，運用不同的閱讀策略。 5-III-10 結合自己的特長和興趣，主動尋找閱讀材料。 5-III-11 大量閱讀多元文本，辨識文本中議題的訊息或觀點。	1.能用心精讀，深究內容，歸納大意。 2.結合生活經驗，學習語文，應用語文，達到獲取資訊，傳達消息的能力。 3.學習語文，應用語文，並結合生活經驗，學會解決問題。 4.學習從各種不角度看世界，欣賞自然美景。 5.藉由閱讀文章，了解愛護自然環境資源的重要。 6.透過班級讀書會活動，培養學生閱讀習慣，擴大閱讀領域。	Ab-III-1 2,700 個常用字的字形、字音和字義。 Ab-III-2 2,200 個常用字的使用。 Ac-III-1 標點符號在文本中的作用。 Ac-III-4 各類文句表達的情感與意義。 Ad-III-1 意義段與篇章結構。 Bb-III-1 自我情感的表達。 Bb-III-2 人際交流的情感。 Bb-III-3 對物或自然的感悟。 Bc-III-1 具邏輯、客觀、理性的說明，如科學知識、產品、環境等。	1.分組進行閱讀。 2.小組段落大意討論及發表。 3.小組發表讀完本課的感想。 4.閱讀理解檢討。 5.教師點出本課意涵：不可恃才傲物，輕視他人。	口頭評量 紙筆評量 參與討論 自我評量 朗讀評量	1.水滸傳【聚光出版社】 2.自製水滸傳學習單
第 15 週	1	水滸傳之十五 快活林醉打蔣門神	5-III-2 理解各種標點符號的用法與表達效果。 5-III-6 熟習適合學習階段的摘要策略，擷取大意。 5-III-9 因應不同的目的，運用不同的閱讀策略。	1.能用心精讀，深究內容，歸納大意。 2.結合生活經驗，學習語文，應用語文，達到獲取資訊，傳達消息的能力。 3.學習語文，應用語文，並結合生活經驗，	Ab-III-1 2,700 個常用字的字形、字音和字義。 Ab-III-2 2,200 個常用字的使用。 Ac-III-1 標點符號在文本中的作用。 Ad-III-2 篇章的大	1.分組進行閱讀、討論。 2.摘要本章故事內容。 3.教師針對本書的運用方式： (1)教師簡介本書內容要點。 (2)鼓勵學生課後閱讀，並在課堂上和同學分享最喜愛的章節或句子。 (3)鼓勵學生口頭發表讀後感想以	口頭評量 紙筆評量 參與討論 自我評量 朗讀評量	1.水滸傳【聚光出版社】 2.自製水滸傳學習單

			5-III-11 大量閱讀多元文本，辨識文本中議題的訊息或觀點。 5-III-12 運用圖書館(室)、科技與網路，進行資料蒐集、解讀與判斷，提升多元文本的閱讀和應用能力。	學會解決問題。 4. 透過班級讀書會活動，培養學生閱讀習慣，擴大閱讀領域。	意、主旨、結構與寓意。 Ad-III-3 故事、童詩、現代散文、少年小說、兒童劇等。	及自己的收穫。 4. 學生進行閱讀理解題目的練習。		
第 16 週	1	水滸傳之十六 殺貪官 血濺鴛鴦樓	1-III-1 能夠聆聽他人的發言，並簡要記錄。 2-III-2 從聽聞內容進行判斷和提問，並做合理的應對。 5-III-7 連結相關的知識和經驗，提出自己的觀點，評述文本的內容。 5-III-12 運用圖書館(室)、科技與網路，進行資料蒐集、解讀與判斷，提升多元文本的閱讀和應用能力。	1. 能培養良好的聆聽態度，並學會使用禮貌語言，適當應對。 2. 能輕鬆自然的表達自己的意思與人應對，並用標準國語說簡單的故事。 3. 能培養閱讀的興趣、態度和習慣，並流暢朗讀文章表達的情感。	Ab-III-1 2,700 個常用字的字形、字音和字義。 Ab-III-2 2,200 個常用字的使用。 Ac-III-1 標點符號在文本中的作用。 Ad-III-2 篇章的大意、主旨、結構與寓意。 Ad-III-3 故事、童詩、現代散文、少年小說、兒童劇等。	1. 分組進行閱讀。 2. 小組段落大意討論及發表。 3. 閱讀理解檢討。	口頭評量 紙筆評量 參與討論 自我評量 朗讀評量	1. 水滸傳【聚光出版社】 2. 自製水滸傳學習單
第 17 週	1	水滸傳之十七 黑三郎 巧遇黑旋風	5-III-2 理解各種標點符號的用法與表達效果。 5-III-3 讀懂與學習階段相符的文本。 5-III-6 熟習適合學習階段的摘要策略，擷取大意。 5-III-9 因應不同的目的，運用不同的閱讀策略。	1. 能培養良好的聆聽態度，並學會使用禮貌語言，適當應對。 2. 能輕鬆自然的表達自己的意思與人應對，並用標準國語說簡單的故事。 3. 有條理的說出有關原住民族文化和其他相關故事的內容。	Ab-III-1 2,700 個常用字的字形、字音和字義。 Ab-III-2 2,200 個常用字的使用。 Ab-III-6 3,700 個常用語詞的使用。 Ac-III-1 標點符號在文本中的作用。 Ad-III-2 篇章的大	1. 分組進行閱讀、討論。 2. 摘要本章故事內容。 3. 教師針對本書的運用方式： (1)教師簡介本書內容要點。 (2)鼓勵學生課後閱讀，並在課堂上和同學分享最喜愛的章節或句子。 (3)鼓勵學生口頭發表讀後感想以及自己的收穫。 4. 學生進行閱讀理解題目的練習。	口頭評量 紙筆評量 參與討論 自我評量 朗讀評量	1. 水滸傳【聚光出版社】 2. 自製水滸傳學習單

				4. 閱讀並了解故事含義，再提出自己的看法，做整理歸納。	意、主旨、結構與寓意。 Ad-III-3 故事、童詩、現代散文、少年小說、兒童劇等。			
第 18 週	1	水滸傳之十八 潯陽樓 宋江寫反詩	1-III-1 能夠聆聽他人的發言，並簡要記錄。 2-III-2 從聽聞內容進行判斷和提問，並做合理的應對。 2-III-7 與他人溝通時能尊重不同意見。 4-III-3 運用字辭典、成語辭典等，擴充詞彙，分辨詞義。 5-III-7 連結相關的知識和經驗，提出自己的觀點，評述文本的內容。 6-III-2 培養思考力、聯想力等寫作基本能力。	1. 能培養良好的聆聽態度，並學會使用禮貌語言，適當應對。 2. 能培養閱讀的興趣、態度和習慣，並流暢朗讀文章表達的情感。 3. 理解故事中所要表達的意思。	Ab-III-1 2,700 個常用字的字形、字音和字義。 Ab-III-2 2,200 個常用字的使用。 Ab-III-6 3,700 個常用語詞的使用。 Ac-III-1 標點符號在文本中的作用。 Ad-III-2 篇章的大意、主旨、結構與寓意。 Ad-III-3 故事、童詩、現代散文、少年小說、兒童劇等。	1. 分組進行閱讀。 2. 小組段落大意討論及發表。 3. 請同學說一說，臺灣還有哪些保育類動物？要如何對待保育類動物？	口頭評量 紙筆評量 參與討論 自我評量 朗讀評量	1. 水滸傳 【聚光出版社】 2. 自製水滸傳學習單

註：

1. 行列太多或不足，請自行增刪。

2. 彈性學習課程之第 2 及 4 類規範(社團活動與技藝課程或其他類課程)，如無特定自編教材或學習單，敘明「無」即可。

彰化縣縣立信義國民中小學 111 學年度 第一學期六年級數學領域（生活數學）教學計畫表 設計者：六年級教學團隊

其他類課程計畫

(一)實施年級：111 學年度【六】年級

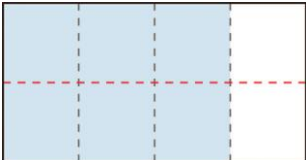
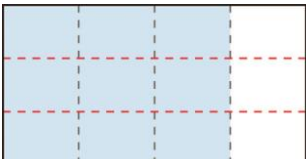
(二)時數分配：每週學習節數(1)節，上學期(21)週(21)節。

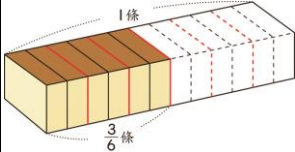
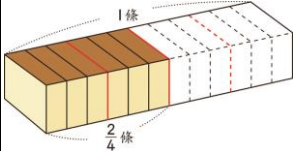
(三)本學期課程內涵：(請依據其他類課程架構安排分別編寫課程計畫)

教學期程	領域及議題能力指標	學習目標	主題或單元活動內容	節數	使用教材	評量方式	備註
第一週	<p>N-3-04能認識質數、合數，並能用短除法做質因數分解。</p> <p>N-3-05能認識最大公因數、最小公倍數與兩數互質的意義，並用來將分數化成最簡分數。</p> <p>6-n-01能認識質數、合數，並用短除法做質因數的分解（質數<20，質因數<20，被分解數<100）。</p> <p>6-n-02能用短除法求兩數的最大公因數、最小公倍數。</p> <p>6-n-03能認識兩數互質的意義，並將分數約成最簡分數。</p> <p>◎性別平等教育</p> <p>2-3-2學習兩性間的互助與合作。</p>	<p>1-1能經驗質數和合數的意義。</p> <p>1-2能了解質和合的意義。</p> <p>2-1能了解質因數的意義。</p> <p>2-2能將一個數表現成其質因數的連乘積，並加以記錄。</p> <p>2-3能了解質因數分解的意義。</p> <p>2-4能用短除法將一個數做質因數分解。</p> <p>3-1從給定兩數，透過列出所有的公因數來探討互質的意義。</p> <p>3-2了解最大公因數的意義，並能從所有公因數中，找出最大的公因數。</p> <p>3-3能透過乘除計算方法找出最大公因數。</p> <p>3-4能做質因數分解或短除法</p>	<p>生活數學</p> <p>單元1質因數分解和短除法</p> <p>【活動 了解質數、合數、質因數的意義】</p> <p>【活動 質因數分解】</p> <p>【活動 了解互質、最大公因數的意義和找法】</p> <p>學童可能出現學習問題</p> <p>無法找出各數的因數</p> <p>教學活動</p> <p>●透過操作的活動探討長方形的排列並能用除法或乘法找出整數的因數</p> <p>1.教師請學童用6張小正方形紙卡排長方形。可以排成怎樣的長方形？</p> <p>2.請兒童把做法用除法記下來</p> <p>$6 \div 1 = 6$</p> <p>$6 \div 2 = 3$</p> <p>$6 \div 3 = 2$</p> <p>$6 \div 6 = 1$</p> <p>3.請兒童把做法用乘法記下來</p>	1	南一版教科書	<p>觀察評量</p> <p>操作評量</p> <p>實作評量</p> <p>口頭評量</p> <p>發表評量</p>	

教學期程	領域及議題能力指標	學習目標	主題或單元活動內容	節數	使用教材	評量方式	備註
	◎人權教育 1-3-1表達個人的基本權利，並瞭解人權與社會責任的關係。 ◎生涯發展教育 3-2-2學習如何解決問題及做決定。 連結： C-R-1、C-T-1、C-T-2、C-S-2、C-S-4、C-S-5、C-C-1、C-C-3、C-C-5、C-C-6、C-C-8、C-E-4	找出最大公因數。	$1 \times 6 = 6$ $2 \times 3 = 6$ $3 \times 2 = 6$ $6 \times 1 = 6$ 4.教師透過算式向學童說明：像 $6 \div 1 = 6$ ， $6 \div 2 = 3$ ， $6 \div 3 = 2$ ， $6 \div 6 = 1$ 的算式中，1、2、3、6 都能整除 6，所以 1、2、3、6 都叫作 6 的因數。因數中，最小的是 1，最大的是本身。 5.歸納：找某數的因數時，當找到一個因數，同時也會找到另一個因數。如： $6 \div 2 = 3$ ， $2 \times 3 = 6$ ，2 和 3 都是 6 的因數。				
第二週	N-3-04能認識質數、合數，並能用短除法做質因數分解。 N-3-05能認識最大公因數、最小公倍數與兩數互質的意義，並用來將分數化成最簡分數。 6-n-01能認識質數、合數，並用短除法做質因數的分解（質數 <20 ，質因數 <20 ，被分解數 <100 ）。 6-n-02能用短除法求兩數的最大公因數、最小公倍數。 6-n-03能認識兩數互質的意	3-5應用最大公因數解決生活問題。 4-1了解最小公倍數的意義，並能從所有公倍數中，找出最小的公倍數。 4-2能透過兩數的倍數關係，找出最小公倍數。 4-3能透過做質因數分解或短除法找出最小公倍數。 4-4應用最小公倍數解決日常生活問題。	生活數學 單元1質因數分解和短除法 【活動 最大公因數的應用】 【活動 了解最小公倍數的意義及找法】 【活動 最小公倍數的應用】 學童可能出現學習問題 只會用除法或乘法找，不用會倍數辨識 教學活動 ●運用方法判別 2、5、10、3 的倍數 1.利用 1-100 的數字板，請學生將 2 的倍數塗上顏色後，觀察個位數。 歸納：一個整數的個位數字是 0、2、4、6、8，這個就是 2 的倍數。	1	南一版教科書	觀察評量 操作評量 實作評量 口頭評量 發表評量	

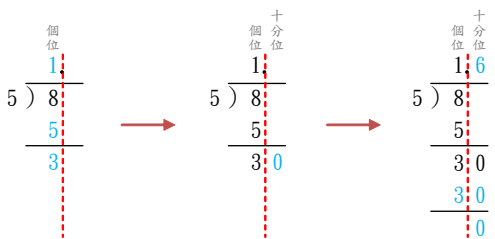
教學期程	領域及議題能力指標	學習目標	主題或單元活動內容	節數	使用教材	評量方式	備註
	<p>義，並將分數約成最簡分數。</p> <p>◎性別平等教育 2-3-2學習兩性間的互助與合作。</p> <p>◎人權教育 1-3-1表達個人的基本權利，並瞭解人權與社會責任的關係。</p> <p>◎生涯發展教育 3-2-2 學習如何解決問題及做決定。</p> <p>連結： C-R-1、C-T-1、C-T-2、C-S-2、C-S-4、C-S-5、C-C-1、C-C-3、C-C-5、C-C-6、C-C-8、C-E-4</p>		<p>2.利用 1-100 的數字板，請學生將 5 的倍數塗上顏色後，觀察個位數。</p> <p>歸納：一個整數的個位數字是 0、5，就是 5 的倍數；一個整數的個位數字是 0，就是 10 的倍數。</p> <p>3.利用 1-100 的數字板，請學生將 3 的倍數塗上顏色後，觀察。</p> <p>歸納：一個整數的各個數字的和能被 3 整除時，這個整數就能被 3 整除，也就是 3 的倍數。</p>				
第三週	<p>N-3-05能認識最大公因數、最小公倍數與兩數互質的意義，並用來將分數化成最簡分數。</p> <p>N-3-10能理解分數(含小數)除法的意義及計算方法，並解決生活中的問題。</p> <p>6-n-03能認識兩數互質的意義，並將分數約成最簡分</p>	<p>1-1認識最簡分數的意義是分子與分子互質。</p> <p>1-2能透過約分將分數約成最簡分數。</p> <p>2-1能在具體情境中，解決分數除以分數且為同分母的問題。</p> <p>3-1能在具體情境中，解決整數除以分數的問題。</p>	<p>生活數學</p> <p>單元2分數的除法</p> <p>【活動 最簡分數】</p> <p>【活動 分數除以分數（同分母）、整數除以分數】</p> <p>【活動 分數除以分數（異分母）】</p> <p>學童可能出現學習問題</p> <p>對擴分、約分、等值分數之間的關係不了解</p> <p>教學活動</p>	1	南一版教科書	<p>觀察評量</p> <p>操作評量</p> <p>實作評量</p> <p>口頭評量</p> <p>發表評量</p>	

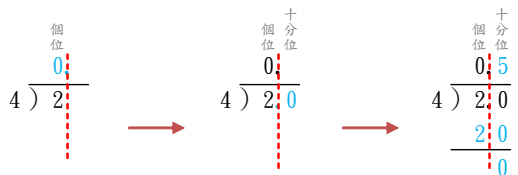
教學期程	領域及議題能力指標	學習目標	主題或單元活動內容	節數	使用教材	評量方式	備註
	數。 6-n-04能理解分數除法的意義及熟練其計算，並解決生活中的問題。 ◎性別平等教育 2-3-2 學習在性別互動中，展現自我的特色。 ◎人權教育 1-3-1表達個人的基本權利，並了解人權與社會責任的關係。 ◎生涯發展教育 3-2-2 學習如何解決問題及做決定。 連結： C-R-1、C-T-1、C-T-2、C-S-2、C-S-3、C-S-4、C-S-5、C-C-1、C-C-3、C-C-5、C-C-6、C-C-8、C-E-4	4-1能在具體情境中，解決分數除以分數且為異分母的問題。 4-2能在具體情境中，解決分數除以整數的問題。	●透過等分割找出一個分數的等值分數，理解擴分的意義 1.把一張紙平分成 4 份，塗色的部分是四分之三張，「四分之三」會和哪些分數相等？ ①把 4 份中的每份再平分成 2 小份。  $\frac{3}{4} = \frac{3 \times 2}{4 \times 2} = \frac{6}{8}$ ②把 4 份中的每份再平分成 3 小份。  $\frac{3}{4} = \frac{3 \times 3}{4 \times 3} = \frac{9}{12}$ $\frac{3}{4} \text{ 和 } \frac{6}{8} \text{ 一樣大，} \frac{3}{4} \text{ 和 } \frac{9}{12} \text{ 一樣大}$ 2.歸納：把分子和分母同乘以一個比 1 大的整數，會得到一個和原分數相等的分數，這種方法叫作擴分。 透過合併小單位找出一個分數的等值分數，理解約分的意義。 3.一條乳酪蛋糕平分成 12 片，十二分之六條蛋糕也可說是幾條蛋糕？				

教學期程	領域及議題能力指標	學習目標	主題或單元活動內容	節數	使用教材	評量方式	備註
			<p>① 1 條乳酪蛋糕平分成 12 片。</p> <p>② $\frac{6}{12}$ 條蛋糕是幾條蛋糕？</p> <p>兒童討論、發表。如：</p> <p>①</p>  <p>每 2 片併成 1 份，共併成 6 份，3 份是 $\frac{3}{6}$ 條。</p> $\frac{6}{12} = \frac{6 \div 2}{12 \div 2} = \frac{3}{6}$ <p>答：$\frac{3}{6}$ 條</p> <p>②</p>  <p>每 3 片併成 1 份，共併成 4 份，2 份是 $\frac{2}{4}$ 條。</p> $\frac{6}{12} = \frac{6 \div 3}{12 \div 3} = \frac{2}{4}$ <p>兒童討論、發表，如：</p>				

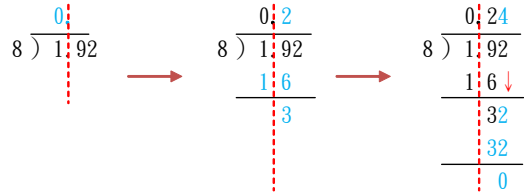
教學期程	領域及議題能力指標	學習目標	主題或單元活動內容	節數	使用教材	評量方式	備註
			<p>① $\frac{6}{12}$ 和 $\frac{3}{6}$ 一樣大，$\frac{6}{12}$ 和 $\frac{2}{4}$ 一樣大。</p> <p>② $\frac{6}{12} = \frac{6 \div 2}{12 \div 2} = \frac{3}{6}$</p> <p>$\frac{6}{12} = \frac{6 \div 3}{12 \div 3} = \frac{2}{4}$</p> <p>$\frac{6}{12}$ 的分子、分母同除以比 1 大的整數，就和 $\frac{3}{6}$、$\frac{2}{4}$ 一樣大。</p> <p>4.歸納：把分子和分母同除以一個比 1 大的公因數，會得到一個和原分數相等的分數，這種方法叫作約分。</p>				
第四週	<p>N-3-05能認識最大公因數、最小公倍數與兩數互質的意義，並用來將分數化成最簡分數。</p> <p>N-3-10能理解分數(含小數)除法的意義及計算方法，並解決生活中的問題。</p> <p>6-n-03能認識兩數互質的意義，並將分數約成最簡分數。</p> <p>6-n-04能理解分數除法的意義及熟練其計算，並解決生活中的問題。</p> <p>◎性別平等教育</p>	<p>5-1能在具體情境中，解決分數除以分數有餘數的問題。</p> <p>6-1能在日常生活中，解決生活中與分數除法相關的問題。</p> <p>7-1能在具體情境中，理解被除數、除數和商的關係。</p>	<p>生活數學</p> <p>單元2分數的除法</p> <p>【活動 有餘數的分數除法】</p> <p>【活動 分數除法的應用】</p> <p>【活動 被除數、除數和商的關係、練習二】</p> <p>學童可能出現學習問題</p> <p>分數的乘法運算問題</p> <p>教學活動</p> <p>●透過情境布題理解分數的乘法運算問題</p> <p>1.分數乘以整數</p> <p>教師布題：餵水油風暴後，楊婆婆開始自製豬油，1 瓶豬油有 $1\frac{1}{4}$ 公升，3 瓶豬油有幾公升？</p>	1	南一版教科書	<p>觀察評量</p> <p>操作評量</p> <p>實作評量</p> <p>口頭評量</p> <p>發表評量</p>	

教學期程	領域及議題能力指標	學習目標	主題或單元活動內容	節數	使用教材	評量方式	備註
	<p>2-3-2 學習在性別互動中，展現自我的特色。</p> <p>◎人權教育</p> <p>1-3-1 表達個人的基本權利，並了解人權與社會責任的關係。</p> <p>◎生涯發展教育</p> <p>3-2-2 學習如何解決問題及做決定。</p> <p>連結：</p> <p>C-R-1、C-T-1、C-T-2、C-S-2、C-S-3、C-S-4、C-S-5、C-C-1、C-C-3、C-C-5、C-C-6、C-C-8、C-E-4</p>		<p>$1\frac{1}{4} \times 3$</p> <p>$= \frac{5}{4} \times 3 = \frac{5 \times 3}{4} = \frac{15}{4} = 3\frac{3}{4}$</p> <p>答：$3\frac{3}{4}$公升</p> <p>2. 整數乘以分數</p> <p>教師布題：紅繩長 5 公尺，藍繩的長是紅繩的 $\frac{1}{4}$ 倍，藍繩長幾公尺？</p> <p>紅繩的 $\frac{1}{4}$ 倍，是將紅繩平分成 4 份，其中的 1 份，所以藍繩長是 $5 \times \frac{1}{4} = \frac{5}{4}$。</p> <p>$5 \times \frac{1}{4} = \frac{5}{4} = 1\frac{1}{4}$</p> <p>答：$1\frac{1}{4}$公尺</p> <p>3. 分數乘以分數</p> <p>教師布題：開心婆婆有 1 塊地。將 $\frac{1}{2}$ 塊地的 $\frac{1}{4}$ 種玉米，種玉米用了幾塊地？</p> <p>① 將每個 $\frac{1}{2}$ 塊地平分成 4 份，共分成 2×4 份，每份是 $\frac{1}{2 \times 4}$ 塊地。</p>				

教學期程	領域及議題能力指標	學習目標	主題或單元活動內容	節數	使用教材	評量方式	備註
			$\textcircled{2} \frac{1}{2} \times \frac{1}{4} = \frac{1}{2 \times 4} = \frac{1}{8}$ 答： $\frac{1}{8}$ 塊地				
第五週	N-3-10能理解分數(含小數)除法的意義及計算方法,並解決生活中的問題。 N-3-11能用直式處理小數的乘除計算(不含循環小數)。 N-3-12能在具體情境中,對某數在指定位數取概數(含四捨五入法),並做加、減、乘、除之估算。 6-n-06能用直式處理小數除法的計算,並解決生活中的問題。 6-n-07能在具體情境中,對整數及小數在指定位數取概數(含四捨五入法),並做加、減、乘、除之估算。 ◎性別平等教育 2-3-2 學習在性別互動中,展現自我的特色。 ◎人權教育	1-1能列出除法算式,解決生活中除數是小數的除法問題。 1-2能理解整數除以小數的意義及計算方法。 1-3能解決整數除以一位小數的除法問題,並用直式算式記錄解題過程與結果。 1-4能解決整數除以二位小數的除法問題,並用直式算式記錄解題過程與結果。	生活數學 單元 3 小數的除法 【活動 整數除以一位、二位小數】 學童可能出現學習問題 整數除以整數,商的小數點位置弄錯 教學活動 ●透過情境布題理解商的小數點位置 1.整數除以整數,商是一位小數 教師布題:老師將長 8 公分的雙面膠剪成等長的 5 段,每段是幾公分? $8 \div 5 = (\quad)$  ①8 公分除以 5, 在商的個位記 1, 並點上小數點, 餘 3 公分。 ②3 公分換成 30 毫米, 在 3 的後面補上 0。 ③30 毫米除以 5, 在商的十分位記 6, 餘數記 0。	1	南一版教科書	觀察評量 操作評量 實作評量 口頭評量 發表評量	

教學期程	領域及議題能力指標	學習目標	主題或單元活動內容	節數	使用教材	評量方式	備註
	1-3-1表達個人的基本權利，並了解人權與社會責任的關係。 連結： C-R-1、C-R-2、C-R-4、 C-T-1、C-T-2、C-S-1、C-S-2、 C-S-3、C-S-5、C-C-3、C-C-5、 C-C-6、C-C-8、C-E-1、C-E-4		2.一、二位整數除以一位整數，商是一位小數。 教師布題：雪芙買了2個牛肉捲餅，平分給4個工作人員，每個工作人員可分到幾個牛肉捲餅？ $2 \div 4 = (0.5)$  ①2除以4不夠除，在商的個位記0，並點上小數點。 ②2個1換成20個0.1，在2的後面補上0。 ③20÷4=5，在商的十分位記5，餘數記0。 答：0.5個				
第六週	N-3-10能理解分數(含小數)除法的意義及計算方法，並解決生活中的問題。 N-3-11能用直式處理小數的乘除計算(不含循環小數)。 N-3-12能在具體情境中，對某數在指定位數取概數(含四捨五入法)，並做加、減、乘、除之估算。 6-n-06能用直式處理小數除法的計算，並解決生活中的問題。	3-1能用已知量、倍數、總量的關係，解決生活中小數除法問題。 3-2能用已知的部分量求總量，解決生活中小數除法問題。 4-1能瞭解除數小於1，所得的商大於被除數的小數除法問題。 4-2能瞭解除數等於1，所得的商等於被除數的小數除法問題。 4-3能瞭解除數大於1，所得的	生活數學 單元3 小數的除法 【活動 小數除法的應用及被除數、除數和商的關係】 學童可能出現學習問題 小數除以整數，商的小數點位置弄錯 教學活動 ●透過情境布題理解商的小數點位置 1.一位小數除以一位整數 教師布題：把一瓶0.8公升的牛奶平分給4個小朋友喝，每個小朋友可以喝到幾公升？ $0.8 \div 4 = (0.2)$ 0.8公升是8個0.1公升， $8 \div 4 = 2$ ，2個0.1公升是0.2公升。	1	南一版教科書	觀察評量 操作評量 實作評量 口頭評量 發表評量	

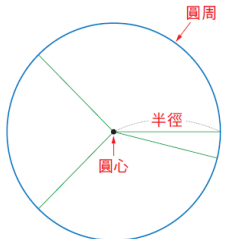
教學期程	領域及議題能力指標	學習目標	主題或單元活動內容	節數	使用教材	評量方式	備註
	<p>6-n-07能在具體情境中，對整數及小數在指定位數取概數（含四捨五入法），並做加、減、乘、除之估算。</p> <p>◎性別平等教育</p> <p>2-3-2 學習在性別互動中，展現自我的特色。</p> <p>◎人權教育</p> <p>1-3-1表達個人的基本權利，並了解人權與社會責任的關係。</p> <p>連結： C-R-1、C-R-2、C-R-4、 C-T-1、C-T-2、C-S-1、C-S-2、 C-S-3、C-S-5、C-C-3、C-C-5、 C-C-6、C-C-8、C-E-1、C-E-4</p>	<p>商小於被除數的小數除法問題。</p> <p>4-4透過除數與1之間的比較，能立即判斷商和被除數的大小關係。</p>	$\begin{array}{r} 0.2 \\ 4 \overline{) 0.8} \\ \underline{8} \\ 0 \end{array}$ <p>答：0.2 公升</p> <p>2.二位小數除以一位整數</p> <p>教師布題：金頭腦雞精 6 罐共重 0.42 公斤，1 罐雞精重幾公斤？</p> <p>$0.42 \div 6 = (0.07)$</p> <p>0.42 公斤是 42 個 0.01 公斤， $42 \div 6 = 7$，7 個 0.01 公斤是 0.07 公斤。</p> $\begin{array}{r} 0.07 \\ 6 \overline{) 0.42} \\ \underline{42} \\ 0 \end{array}$ <p>答：0.07 公斤</p> <p>3.小數除以整數，商是二位小數</p> <p>教師布題：8 根一樣長的吸管接起來共長 1.92 公尺，1 根吸管長幾公尺？</p> <p>$1.92 \div 8 = (0.24)$</p>				

教學期程	領域及議題能力指標	學習目標	主題或單元活動內容	節數	使用教材	評量方式	備註
			 <p>答：0.24 公尺</p>				
第七週	<p>N-3-15能認識比、比值與正比的意義，並解決生活中的問題。</p> <p>6-n-09能認識比和比值，並解決生活中的問題。</p> <p>◎性別平等教育</p> <p>2-3-2學習兩性間的互動與合作。</p> <p>◎人權教育</p> <p>1-3-1表達個人的基本權利，並瞭解人權與社會責任的關係。</p> <p>◎生涯發展教育3-2-2學習如何解決問題及做決定。</p> <p>連結：</p> <p>C-R-1、C-R-2、C-R-4、C-T-1、C-T-2、C-T-4、C-S-2、C-S-4、C-S-5、C-C-1、C-C-3、C-C-5、C-C-6、C-C-8、</p>	<p>4-1 能藉由相等的比中，前項與後項互質，認識最簡單整數比。</p> <p>4-2 能將整數的比化為最簡單整數比。</p> <p>4-3 能將小數的比化為最簡單整數比。</p> <p>4-4 能將分數的比化為最簡單整數比。</p>	<p>生活數學</p> <p>單元4比和比值</p> <p>【活動 最簡單整數比】</p> <p>學童可能出現學習問題</p> <p>不會最簡分數運算</p> <p>教學活動</p> <p>●能透過約分將分數約成最簡分數</p> <p>1.透過情境布題對於最簡分數有所理解與認識。</p> <p>教師布題：1 盒螢光棒有 30 根，十八分之三十盒螢光棒也可以說是幾盒？</p> $\frac{18}{30} = \frac{18 \div 2}{30 \div 2} = \frac{9}{15}$ $\frac{18}{30} = \frac{18 \div 3}{30 \div 3} = \frac{6}{10}$ $\frac{18}{30} = \frac{18 \div 6}{30 \div 6} = \frac{3}{5}$ <p>分子和分母同除以它們的公因數。</p> <p>歸納：</p>	1	南一版教科書	<p>觀察評量</p> <p>操作評量</p> <p>實作評量</p> <p>口頭評量</p> <p>發表評量</p>	


教學期程	領域及議題能力指標	學習目標	主題或單元活動內容	節數	使用教材	評量方式	備註
	C-E-1、C-E-2		像 $\frac{3}{5}$ 這種分子和分母互質，不能再約分的分數，叫作最簡分數。				
第八週	<p>N-3-15能認識比、比值與正比的意義，並解決生活中的問題。</p> <p>6-n-09能認識比和比值，並解決生活中的問題。</p> <p>◎性別平等教育</p> <p>2-3-2學習兩性間的互動與合作。</p> <p>◎人權教育</p> <p>1-3-1表達個人的基本權利，並瞭解人權與社會責任的關係。</p> <p>◎生涯發展教育3-2-2學習如何解決問題及做決定。</p> <p>連結：</p> <p>C-R-1、C-R-2、C-R-4、C-T-1、C-T-2、C-T-4、C-S-2、C-S-4、C-S-5、C-C-1、C-C-3、C-C-5、C-C-6、C-C-8、C-E-1、C-E-2</p>	<p>7-1 能用相等的比解決生活中有關的問題。</p> <p>7-2 能應用比率解決總量與部分量的問題。</p>	<p>生活數學</p> <p>單元4比和比值</p> <p>【活動 比的應用】</p> <p>學童可能出現學習問題</p> <p>不會使用比例式解題</p> <p>教學活動</p> <p>●藉由日常生活情境，瞭解比例式的應用。</p> <p>1.教師布題： 老師買了 140 顆軟糖，全部要平分給全班同學吃，男同學和女同學的比例是 3：4，男同學一共得到幾顆軟糖？女同學一共得到幾顆軟糖？</p> <p>教師引導：男同學得到軟糖顆數對全班同得到軟糖顆數的比是多少？</p> <p>學童回答：3+4=7，所以是 3：7</p> <p>教師引導：如何求出男同學一共得到的顆數？</p> <p>學童回答：假設男同學一共得到□顆</p> $3:7 = \square:140$ $140 \div 7 = 20$ $\square = 3 \times 20 = 60, \text{ 所以男同學一共得到 } 60 \text{ 顆}$ <p>教師引導：如何求出女同學一共得到的顆數？</p> <p>學童回答：140-60=80，答：80 顆</p>	1	南一版教科書	<p>觀察評量</p> <p>操作評量</p> <p>實作評量</p> <p>口頭評量</p> <p>發表評量</p>	

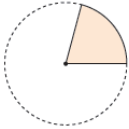
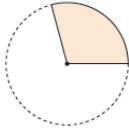
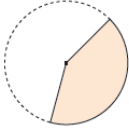
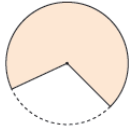
教學期程	領域及議題能力指標	學習目標	主題或單元活動內容	節數	使用教材	評量方式	備註
			教師引導：怎麼確定你算的沒錯？ 學童回答：男同學一共得到顆數：女同學一共得到顆數 $=60:80=3:4$ ，和原布題的男女生比例一樣， 所以此答無誤。				
第九週	N-3-15能認識比、比值與正比的意義，並解決生活中的問題。 6-n-09能認識比和比值，並解決生活中的問題。 ◎性別平等教育 2-3-2學習兩性間的互動與合作。 ◎人權教育 1-3-1表達個人的基本權利，並瞭解人權與社會責任的關係。 ◎生涯發展教育3-2-2學習如何解決問題及做決定。 連結： C-R-1、C-R-2、C-R-4、 C-T-1、C-T-2、C-T-4、C-S-2、 C-S-4、C-S-5、C-C-1、C-C-3、 C-C-5、C-C-6、C-C-8、 C-E-1、C-E-2	7-1 能用相等的比解決生活中有關的問題。 7-2 能應用比率解決總量與部分量的問題。	生活數學 單元4比和比值 【活動 比的應用】 學童可能出現學習問題 不會使用比例式解題 教學活動 ●藉由日常生活情境，瞭解比例式的應用。 1.教師布題： 老師買了 140 顆軟糖，全部要平分給全班同學吃，男同學和女同學的比例是 3：4，男同學一共得到幾顆軟糖？女同學一共得到幾顆軟糖？ 教師引導：男同學得到軟糖顆數對全班同得到軟糖顆數的比是多少？ 學童回答： $3+4=7$ ，所以是 3：7 教師引導：如何求出男同學一共得到的顆數？ 學童回答：假設男同學一共得到□顆 $3:7=\square:140$ $140\div 7=20$ $\square=3\times 20=60$ ，所以男同學一共得到 60 顆 教師引導：如何求出女同學一共得到的顆數？	1	南一版教科書	觀察評量 操作評量 實作評量 口頭評量 發表評量	

教學期程	領域及議題能力指標	學習目標	主題或單元活動內容	節數	使用教材	評量方式	備註
			學童回答： $140 - 60 = 80$ ，答：80 顆 教師引導：怎麼確定你算的沒錯？ 學童回答：男同學一共得到顆數：女同學一共得到顆數 $= 60 : 80 = 3 : 4$ ，和原布題的男女生比例一樣， 所以此答無誤。				
第十週	N-3-23能理解圓面積與圓周長的公式，並計算簡單扇形面積。（同S-3-07） A-3-06能用符號表示簡單的常用公式。 6-n-14能理解圓面積與圓周長的公式，並計算簡單扇形的面積。（同6-s-03） 6-a-03能用符號表示常用的公式。 ◎性別平等教育 2-3-2 學習在性別互動中，展現自我的特色。 ◎人權教育 1-3-1表達個人的基本權利，並瞭解人權與社會責任的關係。 ◎生涯發展教育 3-2-2 學習如何解決問題及做決定。	1-1能實際測出圓的直徑及圓周的長度。 1-2能理解不論圓的大小如何，圓周長和直徑的比值不變。 1-3能理解不論圓的大小如何，圓周長大約是直徑的3.14倍。 1-4能理解以直徑為基準時，圓周長和直徑的比值就是圓周率。 1-5能理解圓周長 \div 直徑=圓周率。 2-1能利用圓周率，由已知圓的直徑（或半徑）求出圓周長。 2-2能利用圓周率，由已知圓周長求出直徑（或半徑）。 3-1能用點算方格的方法，估測不規則面積。	生活數學 單元5圓周率和圓面積 【活動 圓周長是直徑的幾倍】 【活動 用圓周率找圓周長和直徑】 【活動 利用方格點算出不規則面積和圓面積】 學童可能出現學習問題 對於圓的基本構成要素不清楚 教學活動 ●透過操作認識圓的基本構成要素 1.請學童拿出圓形色紙並進行對摺活動。 2.請學童觀察對折後的圓形色紙的摺線都會交會在圓的中間。（此圓的中心我們稱為圓心） 3.請學童拿出筆來，沿著摺線畫上。（此條線段我們稱為直徑）。 4.請學童觀察這些線段都會經過圓心。 5.教師指導學童認識半徑（圓心到圓周上的距離）	1	南一版教科書	觀察評量 操作評量 實作評量 口頭評量 發表評量	

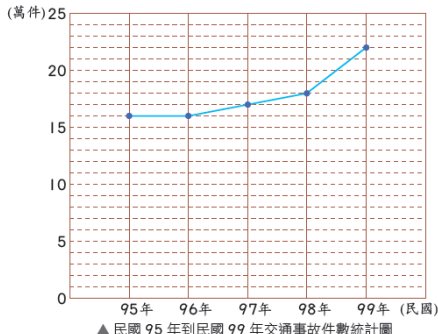
教學期程	領域及議題能力指標	學習目標	主題或單元活動內容	節數	使用教材	評量方式	備註
	連結： C-R-1、C-T-1、C-T-2、C-T-3、 C-S-1、C-S-2、C-S-3、C-S-4、 C-S-5、C-C-3、C-C-4、 C-C-5、C-C-6、C-C-8、C-E-1	3-2能用點算方格的方法，估測圓的面積。	 <p>6.請學童拿出直尺量此圓的半徑和直徑，並說一說他們的關係（直徑是半徑的2倍）。</p>				
第十一週	<p>N-3-23能理解圓面積與圓周長的公式，並計算簡單扇形面積。（同S-3-07）</p> <p>A-3-06能用符號表示簡單的常用公式。</p> <p>6-n-14能理解圓面積與圓周長的公式，並計算簡單扇形的面積。（同6-s-03）</p> <p>6-a-03能用符號表示常用的公式。</p> <p>◎性別平等教育</p> <p>2-3-2 學習在性別互動中，展現自我的特色。</p> <p>◎人權教育</p> <p>1-3-1表達個人的基本權利，並瞭解人權與社會責任的關係。</p>	<p>3-3能將圓切割成若干（偶數）等分的扇形，拼成近似平行四邊形或長方形的形狀，再藉由平行四邊形或長方形的面積公式，推出圓面積公式。</p> <p>3-4能理解圓面積公式＝半徑×半徑×圓周率。</p> <p>3-5能利用已知圓的直徑（或半徑）求出圓面積。</p> <p>3-6能應用圓面積公式，算出複合式圖形的面積。</p> <p>3-7能利用圓面積公式解決生活上的相關問題。</p>	<p>生活數學</p> <p>單元5圓周率和圓面積</p> <p>【活動 圓面積的公式】</p> <p>【活動 圓面積的應用】</p> <p>學童可能出現學習問題</p> <p>不會使用圓規來畫圓</p> <p>教學活動</p> <p>●利用圓規和直尺畫出正確的圓</p> <p>1.教師指導學童利用圓規畫出一個半徑4公分的圓。（先將圓規打開至寬度為4公分，將有針的一腳固定，轉動有筆的一腳畫圓）</p>	1	南一版教科書	<p>觀察評量</p> <p>操作評量</p> <p>實作評量</p> <p>口頭評量</p> <p>發表評量</p>	

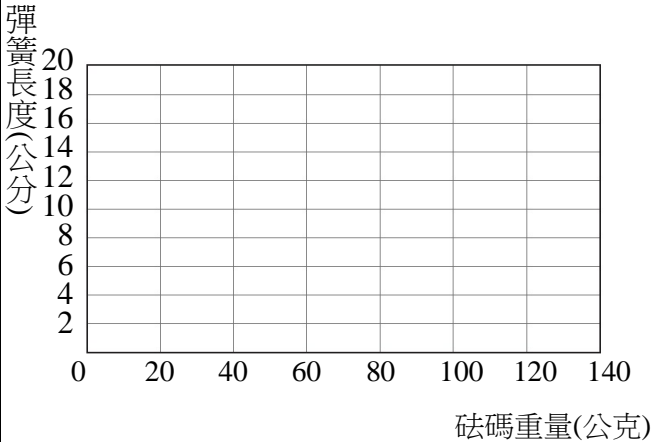
教學期程	領域及議題能力指標	學習目標	主題或單元活動內容	節數	使用教材	評量方式	備註
	◎生涯發展教育 3-2-2 學習如何解決問題及做決定。 連結： C-R-1、C-T-1、C-T-2、C-T-3、 C-S-1、C-S-2、C-S-3、C-S-4、 C-S-5、C-C-3、C-C-4、 C-C-5、C-C-6、C-C-8、C-E-1		 <p>1. 打開圓規，在尺上量出半徑長。</p> <p>2. 將有針的一腳固定，當圓心。</p> <p>3. 轉動有筆的一腳，畫出圓。</p> <p>2.畫圓時應注意的事項：打開圓規，在尺上量出半徑長，將有針的一腳固定，當圓心，轉動有筆的一腳，畫出圓。畫圓時，注意不要改變圓規張開的角度。固定的點是圓心，固定的寬度是半徑，繞一圈的周界是圓周。</p>				
第十二週	N-3-23能理解圓面積與圓周長的公式，並計算簡單扇形面積。 S-3-01能利用幾何形體的性質解決簡單的幾何問題。 S-3-07能理解圓面積與圓周長的公式，並計算簡單扇形面積。 6-n-14能理解圓面積與圓周長的公式，並計算簡單扇形的面積。(同6-s-03) 6-s-01能利用幾何形體的性	1-1運用圓周長的公式，求出扇形弧長和周長。 1-2運用圓面積的公式，求出扇形面積。 1-3運用扇形面積的求法，求出圖形面積。	生活數學 單元6扇形面積 【活動 扇形的周長和面積】 【活動 扇形面積的應用】 學童可能出現學習問題 對於扇形的基本構成要素不清楚 教學活動 ●從具體操作中認識扇形的構成要素 1.教師請學童拿出一個圓形色紙，在圓形色紙畫上2條半徑，並用剪刀剪下。 2.對剪下的圖形命名。(圖形命名為扇形)	1	南一版教科書	觀察評量 操作評量 實作評量 口頭評量 發表評量	

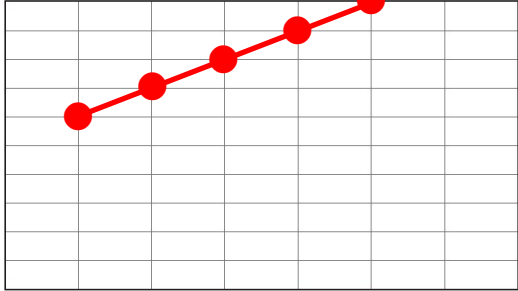
教學期程	領域及議題能力指標	學習目標	主題或單元活動內容	節數	使用教材	評量方式	備註
	質解決簡單的幾何問題。 6-s-03能理解圓面積與圓周長的公式，並計算簡單扇形的面積。(同6-n-14) ◎人權教育 1-3-1表達個人的基本權利，並瞭解人權與社會責任的關係。 ◎生涯發展教育 3-2-2學習如何解決問題及做決定。 連結： C-R-1、C-R-2、C-R-4、 C-T-1、C-T-2、C-S-1、C-S-2、 C-S-3、C-S-5、C-C-3、C-C-5、 C-C-6、C-C-8、C-E-1、C-E-4		3.扇形的兩個邊是由甚麼所構成？(圓的半徑) 4.兩條半徑所為出來的圓的周長稱為甚麼？(弧長) 5.所以構成扇形的要素？(由兩條半徑和弧) 6.試試看：下面各圖塗色部分是扇形的在()裡打✓： ①  () ②  () ③  () ④  () ⑤  () ⑥  ()				
第十三週	N-3-23能理解圓面積與圓周長的公式，並計算簡單扇形面積。 S-3-01能利用幾何形體的性質解決簡單的幾何問題。 S-3-07能理解圓面積與圓周長的公式，並計算簡單扇形面積。	2-1能計算複合或重疊圖形的面積。	生活數學 單元6扇形面積 【活動 複合圖形】 學童可能出現學習問題 圓心角定義不清楚 教學活動 ●透過實際操作對圓心角有所認識。	1	南一版教科書	觀察評量 操作評量 實作評量 口頭評量 發表評量	

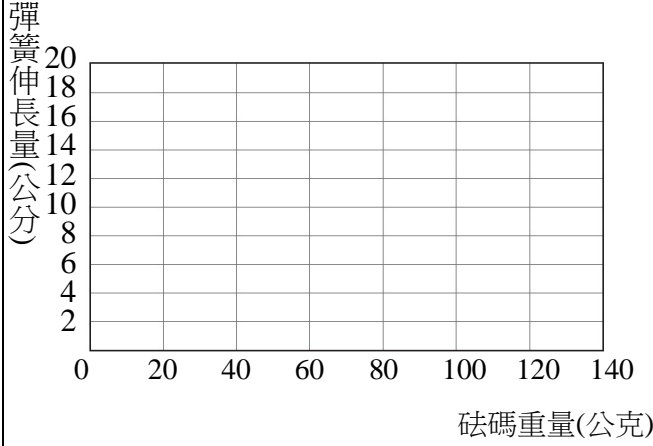
教學期程	領域及議題能力指標	學習目標	主題或單元活動內容	節數	使用教材	評量方式	備註
	<p>6-n-14能理解圓面積與圓周長的公式，並計算簡單扇形的面積。(同6-s-03)</p> <p>6-s-01能利用幾何形體的性質解決簡單的幾何問題。</p> <p>6-s-03能理解圓面積與圓周長的公式，並計算簡單扇形的面積。(同6-n-14)</p> <p>◎人權教育</p> <p>1-3-1表達個人的基本權利，並瞭解人權與社會責任的關係。</p> <p>◎生涯發展教育</p> <p>3-2-2學習如何解決問題及做決定。</p> <p>連結：</p> <p>C-R-1、C-R-2、C-R-4、 C-T-1、C-T-2、C-S-1、C-S-2、 C-S-3、C-S-5、C-C-3、C-C-5、 C-C-6、C-C-8、C-E-1、C-E-4</p>		<p>1.教師拿出一個扇子，從閉合到打開，請學童指出角度的變化。</p> <p>2.教師再藉由畫圖方式，讓學童從具體轉化成圖像。</p> <p>3.教師指出從閉合到打開所圍成的角度稱為圓心角。</p> <p>4.請學童利用量角器量出圓心角的角度。</p> <p>5.試試看：</p> <p>塗色扇形的圖心角各是幾度？量量看：</p> <div style="display: flex; flex-wrap: wrap; justify-content: space-around;"> <div style="text-align: center;"> <p>①</p>  <p>()</p> </div> <div style="text-align: center;"> <p>②</p>  <p>()</p> </div> <div style="text-align: center;"> <p>③</p>  <p>()</p> </div> <div style="text-align: center;"> <p>④</p>  <p>()</p> </div> </div> <p>●認識$\frac{1}{2}$圓、$\frac{1}{3}$圓、$\frac{1}{4}$圓、$\frac{1}{6}$圓……的扇形</p> <p>1.教師拿出$\frac{1}{2}$、$\frac{1}{3}$、$\frac{1}{4}$、$\frac{1}{6}$圓的扇形，問學童圓心角是幾度？</p> <p>周角是360°，$360 \times \frac{1}{2} = 180$，$\frac{1}{2}$圓的扇形，圓心角是$180^\circ$。</p> <p>周角是$360^\circ$，$120 \div 360 = \frac{120}{360} = \frac{1}{3}$，圓心角$120^\circ$的扇形是$\frac{1}{3}$</p>				

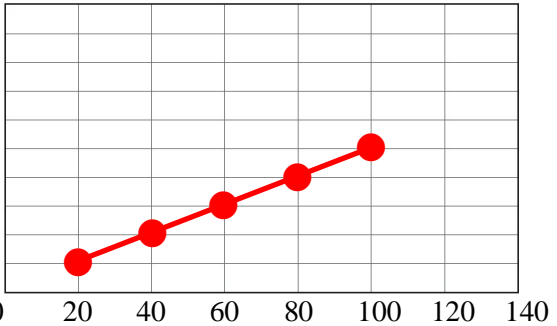
教學期程	領域及議題能力指標	學習目標	主題或單元活動內容	節數	使用教材	評量方式	備註
			<p>圓。</p> <p>周角是 360°，$360 \times \frac{1}{4} = 90$，$\frac{1}{4}$ 圓的扇形，圓心角是 90°。</p> <p>周角是 360°，$60 \div 360 = \frac{60}{360} = \frac{1}{6}$，圓心角 60° 的扇形是 $\frac{1}{6}$ 圓。</p> <p>2.歸納：圓周角 360 度平角 180 度直角 90 度 1 個圓周角=2 個平角=4 個直角</p>				
第十四週	<p>N-3-15能認識比、比值與正比的意義，並解決生活中的問題。</p> <p>6-n-10能理解正比的意義，並解決生活中的問題。</p> <p>◎性別平等教育</p> <p>2-3-2學習在性別互動中，展現自我的特色。</p> <p>◎人權教育</p> <p>1-3-1表達個人的基本權利，並瞭解人權與社會責任的關係。</p> <p>◎生涯發展教育</p> <p>3-2-2學習如何解決問題及做決定。</p> <p>連結： C-R-1、C-R-2、C-R-4、</p>	<p>1-1能透過生活實例，察覺兩數量變化關係，進而認識正比的意義。</p> <p>1-2能透過生活實例中兩數量的對應表，了解正比的意義。</p> <p>1-3能透過生活實例中兩數量的對應表，了解正比與非正比的關係。</p> <p>2-1能將生活實例中兩正比關係的數量對應表，繪製成圖。</p> <p>3-1能在正比的情境中，透過列表方式認識變數。</p> <p>3-2能在具體情境中，應用正比關係解決生活中的問題。</p>	<p>生活數學</p> <p>單元7正比</p> <p>【活動 正比的關係圖】</p> <p>學童可能出現學習問題</p> <p>折線圖的認讀有困難</p> <p>教學活動</p> <p>●藉由日常生活情境，認識折線圖</p> <p>1.認讀折線圖</p> <p>下面是民國95年到民國99年交通事故件數的統計圖。</p> <p>看折線圖回答問題：</p>	1	南一版教科書	<p>觀察評量</p> <p>操作評量</p> <p>實作評量</p> <p>口頭評量</p> <p>發表評量</p>	

教學期程	領域及議題能力指標	學習目標	主題或單元活動內容	節數	使用教材	評量方式	備註
	C-T-1、C-T-2、C-T-4、C-S-2、 C-S-4、C-S-5、C-C-1、C-C-3、 C-C-5、C-C-6、C-C-8、 C-E-1、C-E-2		 <p>①縱軸每小格表示幾萬件？（於縱軸每小格表示1萬件。）</p> <p>②民國97年的交通事故有幾萬件？（民國97年的交通事故有17萬件）</p> <p>③相鄰的哪兩年之間交通事故件數增加最多？是增加幾萬件？（民國98到民國99年之間交通事故件數增加最多，民國98年有18萬件，民國99年有22萬件，$22-18=4$，增加4萬件。）</p> <p>④從民國96年到民國99年的交通事故件數，是逐年增加還是逐年減少？（從民國96年到民國99年的交通事故件數是逐年增加。）</p>				
第十五週	N-3-15能認識比、比值與正比的意義，並解決生活中的問題。 6-n-10能理解正比的意義，並解決生活中的問題。 ◎性別平等教育 2-3-2學習在性別互動中，展	2-1能將生活實例中兩正比關係的數量對應表，繪製成圖。	生活數學 單元7正比 【活動 正比的關係圖】 學童可能出現學習問題 以為只要是左下到右上的斜直線就是正比關係圖 教學活動	1	南一版教科書	觀察評量 操作評量 實作評量 口頭評量 發表評量	

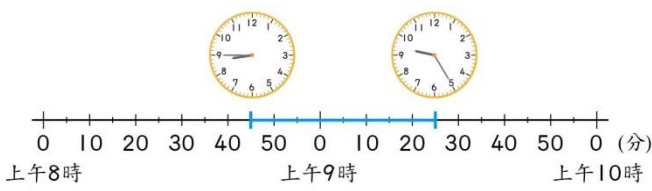
教學期程	領域及議題能力指標	學習目標	主題或單元活動內容	節數	使用教材	評量方式	備註												
	<p>現自我的特色。</p> <p>◎人權教育</p> <p>1-3-1表達個人的基本權利，並瞭解人權與社會責任的關係。</p> <p>◎生涯發展教育</p> <p>3-2-2學習如何解決問題及做決定。</p> <p>連結：</p> <p>C-R-1、C-R-2、C-R-4、C-T-1、C-T-2、C-T-4、C-S-2、C-S-4、C-S-5、C-C-1、C-C-3、C-C-5、C-C-6、C-C-8、C-E-1、C-E-2</p>		<p>●利用彈簧秤，讓學童瞭解什麼是有成正比，什麼是沒成正比的圖。</p> <p>1.教師情境布題：</p> <p>一根 10 公分的彈簧掛上砝碼之後，砝碼重量對彈簧長度的關係表。</p> <table border="1" data-bbox="965 488 1471 683"> <tr> <td>砝碼重 (公克)</td> <td>20</td> <td>40</td> <td>60</td> <td>80</td> <td>100</td> </tr> <tr> <td>彈簧全長 (公分)</td> <td>12</td> <td>14</td> <td>16</td> <td>18</td> <td>20</td> </tr> </table> <p>(1)根據上表完成關係圖</p>  <p>(2)當掛 30 公克時，彈簧全長是幾公分？</p> <p>(3)當彈簧全長是 17 公分時，是掛幾公克的砝碼？</p> <p>(4)彈簧長度對砝碼重量的比值是否固定？</p>	砝碼重 (公克)	20	40	60	80	100	彈簧全長 (公分)	12	14	16	18	20				
砝碼重 (公克)	20	40	60	80	100														
彈簧全長 (公分)	12	14	16	18	20														

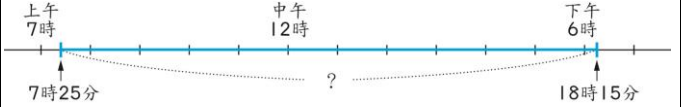
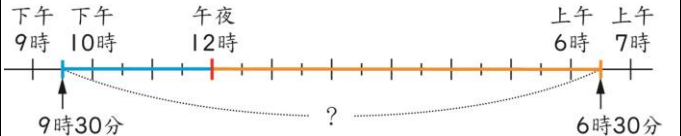
教學期程	領域及議題能力指標	學習目標	主題或單元活動內容	節數	使用教材	評量方式	備註
			<p>(5)用尺檢驗看看，這條線延長之後是否有通過原點？</p> <p>(6)彈簧長度對砝碼重量是否成正比？</p> <p>學童回答：</p> <p>(1)</p> <p>彈 簧 長 度 (公 分)</p>  <p>0 20 40 60 80 100 120 140</p> <p>砝碼重量(公克)</p> <p>(2)13 公分</p> <p>(3)70 公克</p> <p>(4)沒有</p> <p>(5)沒有</p> <p>(6)沒有</p> <p>教師布題修改：</p> <p>若將上題改成砝碼重量對彈簧伸長量，並做出關係表，如下表：</p>				

教學期程	領域及議題能力指標	學習目標	主題或單元活動內容	節數	使用教材	評量方式	備註												
			<table border="1" data-bbox="963 247 1473 443"> <tr> <td>砝碼重 (公克)</td> <td>20</td> <td>40</td> <td>60</td> <td>80</td> <td>100</td> </tr> <tr> <td>彈簧伸長 量(公分)</td> <td>2</td> <td>4</td> <td>6</td> <td>8</td> <td>10</td> </tr> </table> <p>(1)根據上表完成關係圖</p>  <p>(2)當掛 30 公克時，彈簧伸長是幾公分？ (3)當彈簧伸長是 7 公分時，是掛幾公克的砝碼？ (4)彈簧伸長量對砝碼重量的比值是否固定？ (5)用尺檢驗看看，這條線延長之後是否有通過原點？ (6)彈簧長度對砝碼重量是否成正比？</p> <p>學童回答：</p> <p>(1)</p>	砝碼重 (公克)	20	40	60	80	100	彈簧伸長 量(公分)	2	4	6	8	10				
砝碼重 (公克)	20	40	60	80	100														
彈簧伸長 量(公分)	2	4	6	8	10														

教學期程	領域及議題能力指標	學習目標	主題或單元活動內容	節數	使用教材	評量方式	備註
			<p>彈簧伸長量(公分)</p>  <p>砝碼重量(公克)</p> <p>(2)3 公分 (3)70 公克 (4)有 (5)有 (6)有</p> <p>教師詢問並引導歸納： 是否左下到右上的斜直線都是正比嗎？是否成正比要怎麼判斷？</p> <p>學童回答： 不是，成正比的關係圖延長線必通過原點，且兩量的比值一定相等。</p>				
第十六週	<p>N-3-16能認識導出單位並做簡單的應用。</p> <p>N-3-17能理解速度的概念與應用，認識速度的常用單位</p>	<p>1-1能做分和秒二階單位的小數、分數換算。</p> <p>1-2能做時和分二階單位的小數換算。</p>	<p>生活數學</p> <p>單元8速率</p> <p>【活動 分和秒、時和分二階單位的小數、分數換算】</p>	1	南一版教科書	<p>觀察評量</p> <p>操作評量</p> <p>實作評量</p> <p>口頭評量</p>	

教學期程	領域及議題能力指標	學習目標	主題或單元活動內容	節數	使用教材	評量方式	備註																		
	及換算，並處理相關的計算問題。 6-n-11能理解常用導出量單位的記法，並解決生活中的問題。 6-n-12能認識速度的意義及其常用單位。 6-n-13能利用常用的數量關係，列出恰當的算式，進行解題，並檢驗解的合理性。(同6-a-04) ◎性別平等教育 2-3-2學習在性別互動中，展現自我的特色。 ◎人權教育 1-3-1表達個人的基本權利，並瞭解人權與社會責任的關係。 連結： C-R-1、C-R-2、C-T-1、C-T-2、C-T-4、C-S-1、C-S-2、C-S-5、C-C-1、C-C-3、C-C-5、C-C-6、C-C-8、C-E-1、C-E-4	1-3能用小數、分數記錄時間，解決有關的問題。 2-1能理解「距離一定時，使用的時間越短，速率越快」。 2-2能理解「時間一定時，移動的距離越遠，速率越快」。 3-1能用平均速率的概念描述一個物體運動的狀態。 3-2能理解速率的公式：速率＝距離÷時間，並應用於解題。 3-3從活動中理解秒速、分速和時速的意義及單位。 4-1能透過探索與觀察，察覺「當速率固定時，距離與時間成正比」，並列出恰當的算式。 5-1能理解秒速、分速導出單位，並以單位角度來分析問題。 5-2能理解時速導出單位，並以單位角度來分析問題。	【活動 秒速和分速】 【活動 時速】 學童可能出現學習問題 距離、時間、速度三者之間的關係混淆 教學活動 ●透過實際的體驗了解距離、時間、速度三者之間的關係 1.教師帶領學童到操場進行跑步並做紀錄。 距離相同 <table border="1" style="margin-left: 20px;"> <thead> <tr> <th>姓名</th> <th>距離(公尺)</th> <th>時間(秒)</th> </tr> </thead> <tbody> <tr> <td></td> <td>50</td> <td></td> </tr> <tr> <td></td> <td>50</td> <td></td> </tr> </tbody> </table> 距離相同時，時間少速度快，時間多速度慢。 時間相同 <table border="1" style="margin-left: 20px;"> <thead> <tr> <th>姓名</th> <th>距離(公尺)</th> <th>時間(秒)</th> </tr> </thead> <tbody> <tr> <td></td> <td></td> <td>20</td> </tr> <tr> <td></td> <td></td> <td>20</td> </tr> </tbody> </table> 時間相同時，距離較遠速度快，距離較短速度慢。	姓名	距離(公尺)	時間(秒)		50			50		姓名	距離(公尺)	時間(秒)			20			20			發表評量	
姓名	距離(公尺)	時間(秒)																							
	50																								
	50																								
姓名	距離(公尺)	時間(秒)																							
		20																							
		20																							

教學期程	領域及議題能力指標	學習目標	主題或單元活動內容	節數	使用教材	評量方式	備註
第十七週	<p>N-3-16能認識導出單位並做簡單的應用。</p> <p>N-3-17能理解速度的概念與應用，認識速度的常用單位及換算，並處理相關的計算問題。</p> <p>6-n-11能理解常用導出量單位的記法，並解決生活中的問題。</p> <p>6-n-12能認識速度的意義及其常用單位。</p> <p>6-n-13能利用常用的數量關係，列出恰當的算式，進行解題，並檢驗解的合理性。(同6-a-04)</p> <p>◎性別平等教育</p> <p>2-3-2學習在性別互動中，展現自我的特色。</p> <p>◎人權教育</p> <p>1-3-1表達個人的基本權利，並瞭解人權與社會責任的關係。</p> <p>連結： C-R-1、C-R-2、C-T-1、C-T-2、C-T-4、C-S-1、C-S-2、</p>	<p>3-3從活動中理解秒速、分速和時速的意義及單位。</p> <p>3-4能做秒速、分速、時速的換算，並應用在生活上。</p> <p>4-2能利用數量關係，進行速率相關的解題，並檢驗解的合理性。</p>	<p>生活數學</p> <p>單元 8 速率</p> <p>【活動 秒速、分速和時速的換算】</p> <p>【活動 速率的應用、練習八】</p> <p>學童可能出現學習問題</p> <p>未能計算從某一時刻到另一時刻，中間經過的時間</p> <p>教學活動</p> <p>●透過情境布題來計算兩時刻之間經過的時間</p> <p>1.情境布題：<u>美美</u>從上午 8 時 45 分開始上數學課，到上午 9 時 25 分下課，數學課的時間有多久？</p> <div style="text-align: center;">  </div> <p>①8 時 45 分是開始上數學課的時刻，9 時 25 分是下課的時刻。</p> <p>②後面的時刻減前面的時刻就可以算出經過的時間。</p> <p>③</p> $ \begin{array}{r} \text{時} \quad \text{分} \\ 8 \quad 60 \\ \cancel{9} \quad 25 \\ - \quad 8 \quad 45 \\ \hline \quad \quad 40 \end{array} $	1	南一版教科書	<p>觀察評量</p> <p>操作評量</p> <p>實作評量</p> <p>口頭評量</p> <p>發表評量</p>	

教學期程	領域及議題能力指標	學習目標	主題或單元活動內容	節數	使用教材	評量方式	備註
	C-S-5、C-C-1、C-C-3、 C-C-5、C-C-6、C-C-8、 C-E-1、C-E-4		<p>答：40 分</p> <p>●透過情境布題來計算上午某時刻到下午某時刻經過的時間</p> <p>1.情境布題：<u>小娟</u>搭上午 7 時 25 分的飛機到美國，預計在今天下午 6 時 15 分抵達，飛機飛行的時間是幾小時幾分？</p>  <p>①用 12 小時制計算： 先算出上午 7 時 25 分到中午 12 時是經過 4 小時 35 分，再加上下午經過 6 小時 15 分，共是 10 小時 50 分。</p> <p>②用 24 小時制計算： 下午 6 時 15 分可以換成 24 小時制的 18 時 15 分，從 7 時 25 分到 18 時 15 分，經過 10 小時 50 分。</p> <p>答：10 小時 50 分</p> <p>●透過情境布題來計算某時刻到明天某時刻經過的時間</p> <p>1.情境布題：<u>小明</u>下午 9 時 30 分上床睡覺，隔天上午 6 時 30 分起床，<u>小明</u>睡了多久？</p>  <p>先算下午 9 時 30 分到半夜 12 時的睡覺時間，再加上隔天的睡覺時間。</p> <p>$12\text{時} - 9\text{時}30\text{分} = 2\text{時}30\text{分}$</p>				

教學期程	領域及議題能力指標	學習目標	主題或單元活動內容	節數	使用教材	評量方式	備註
			$2\text{時}30\text{分}+6\text{時}30\text{分}=9\text{時}$ $\begin{array}{r} \text{時} \quad \text{分} \\ 11 \quad 60 \\ \cancel{12} \\ - \quad 9 \quad 30 \\ \hline 2 \quad 30 \end{array} \qquad \begin{array}{r} \text{時} \quad \text{分} \\ 2 \quad 30 \\ + \quad 6 \quad 30 \\ \hline \cancel{8} \quad \cancel{60} \\ 9 \quad 0 \end{array}$ <p>答：9小時</p>				
第十八週	S-3-01 能利用幾何形體的性質解決簡單的幾何問題。 S-3-08 能認識面的平行與垂直，線與面的垂直。 6-s-01 能利用幾何形體的性質解決簡單的幾何問題。 6-s-04 能認識面與面的平行與垂直，線與面的垂直，並描述正方體與長方體中面與面、線與面的關係。 ◎資訊教育 3-4-5 能針對問題提出可行的解決方法。 ◎性別平等教育 2-1-2 學習與不同性別者平等互動。 ◎人權教育	1-1 能透過觀察與操作，了解長方體和正方體中，邊和邊的垂直關係。 1-2 能透過觀察與操作，了解長方體和正方體中，邊和邊的平行關係。 2-1 能透過觀察與操作，了解長方體和正方體中，面和面的垂直關係。 2-2 能透過觀察與操作，了解長方體和正方體中，線和面的垂直關係。	生活數學 單元 9 形體關係和柱體表面積 【活動 邊和邊的垂直、平行關係】 【活動 面和面、邊和面的垂直、平行關係】 學童可能出現學習問題 對於長方體和正方體的基本構成要素不清楚 教學活動 ●利用頂點珠與架構棒實際操作，對正方體的基本構成要素有所認識。 1.請學童利用頂點珠與架構棒組合成一個正方體。 2.從組合好的形體中，找出正方體的組成要素。 正方體：8個頂點，12個邊，6個面（正方形） 每一個邊都一樣長，每一個面都一樣大 ●利用頂點珠與架構棒實際操作，對於長方體的基本構成要素有所認識。 1.請學童利用頂點珠與架構棒組合成一個長方體。	1	南一版教科書	觀察評量 操作評量 實作評量 口頭評量 發表評量	

教學期程	領域及議題能力指標	學習目標	主題或單元活動內容	節數	使用教材	評量方式	備註
	1-3-1 表達個人的基本權利，並瞭解人權與社會責任的關係。 連結： C-R-1、C-T-1、C-T-2、C-T-3、 C-T-4、C-S-1、C-S-2、C-S-3、 C-C-1、C-C-5、C-C-6、C-E-4		2.從組合好的形體中，找出正方體的組成要素。 長方體：8 個頂點，12 個邊，6 個面 有 2 種組合（一組 6 個面都是長方形，另一組 4 個是長方形和 2 個正方形所組成）				
第十九週	S-3-01 能利用幾何形體的性質解決簡單的幾何問題。 S-3-08 能認識面的平行與垂直，線與面的垂直。 6-s-01 能利用幾何形體的性質解決簡單的幾何問題。 6-s-04 能認識面與面的平行與垂直，線與面的垂直，並描述正方體與長方體中面與面、線與面的關係。 ◎資訊教育 3-4-5 能針對問題提出可行的解決方法。 ◎性別平等教育 2-1-2 學習與不同性別者平等互動。 ◎人權教育 1-3-1 表達個人的基本權利	2-3 能透過觀察與操作，了解長方體和正方體中，面和面的平行關係。 3-1 能透過觀察與操作，了解角柱面與面的垂直關係。 3-2 能透過觀察與操作，了解角錐的側面和底面沒有垂直。 4-1 了解四角柱有 2 個相等的底面和 4 個長方形的側面，利用面積公式算出四角柱的表面積。 4-2 了解三角柱有 2 個相等的底面和 3 個長方形的側面，利用面積公式算出三角柱的表面積。 4-3 了解圓柱展開後，有 2 個相等的底面和 1 個長方形的	生活數學 單元 9 形體關係和柱體表面積 【活動 柱體及錐體面和面的關係】 【活動 柱體的表面積】 學童可能出現學習問題 對於角柱、角錐和圓錐的基本構成要素不清楚 教學活動 ●能透過觀察與操作認識三角柱的構成要素及展開圖 1.教師取出一個三角柱將其剪開後成為一個展開圖。 2.請學童觀察並說出角柱的組合。 角柱的側面都是長方形，2 個底面全等 角柱的 1 個底面邊數和側面個數一樣； 全部邊數是 1 個底面邊數的 3 倍； 頂點個數是 1 個底面邊數的 2 倍 ●能透過觀察與操作認識角錐的構成要素及展開圖 1.教師取出一個三角錐，將其剪開後成為一個展開圖。 2.請學童觀察並說出角錐的組合	1	南一版教科書	觀察評量 操作評量 實作評量 口頭評量 發表評量	

教學期程	領域及議題能力指標	學習目標	主題或單元活動內容	節數	使用教材	評量方式	備註
	利，並瞭解人權與社會責任的關係。 連結： C-R-1、C-T-1、C-T-2、C-T-3、 C-T-4、C-S-1、C-S-2、C-S-3、 C-C-1、C-C-5、C-C-6、C-E-4	側面，利用面積公式算出圓柱的表面積。	角錐都只有 1 個底面，且側面都是三角形。 角錐的面的個數 = 底面邊數 + 1 角錐的邊的個數 = 底面邊數 × 2 角錐的頂點個數 = 底面邊數 + 1 ●能透過觀察與操作認識圓錐的構成要素及展開圖 1.教師取出一個圓錐，將其剪開後成為一個展開圖。 2.請學童觀察並說出圓錐的組合 圓錐有 1 個底面。 圓錐有 1 個頂點				
第廿週	A-3-02能由生活中常用的數量關係，運用於理解問題，並解決問題。(同N-3-18) A-3-03能認識等量公理。 A-3-04能用含未知數符號的算式表徵具體情境之單步驟問題，並解釋算式與情境的關係。 A-3-05能解決用未知數列式之單步驟問題。 6-a-01能理解等量公理。 6-a-02能將分數單步驟的具體情境問題列成含有未知數符號的算式，並求解及驗算。 6-a-04能利用常用的數量關	1-1在具體情境中了解等式的意義。 2-1能理解等式左右同加一數時，等式仍然成立。 2-2能理解等式左右同減一數時，等式仍然成立。 2-3能理解等式左右同乘一數時，等式仍然成立。 2-4能理解等式左右同除一數(0除外)時，等式仍然成立。	生活數學 單元10等量公理 【活動 等式】 【活動 等量公理】 學童可能出現學習問題 未能依照題意用未知數來列式 教學活動 ●透過問題情境學會用符號來表示未知數 1.情境布題：情人節時，阿郎買了一束玫瑰花，裡面有 66 朵紅玫瑰，其餘是白玫瑰，全部共有 99 朵玫瑰。 假設白玫瑰有 x 朵 紅玫瑰數量 + 白玫瑰數量 = 總數量 ↓ ↓ ↓ 66 + x = 99	1	南一版教科書	觀察評量 操作評量 實作評量 口頭評量 發表評量	

教學期程	領域及議題能力指標	學習目標	主題或單元活動內容	節數	使用教材	評量方式	備註
	係，列出恰當的算式，進行解題，並檢驗解的合理性。 (同6-n-13) ◎性別平等教育 2-3-2學習在性別互動中，展現自我的特色。 2-3-4尊重不同性別者在溝通過程中有平等表達的權利。 ◎人權教育 1-3-1表達個人的基本權利，並瞭解人權與社會責任的關係。 連結： C-R-1、C-R-2、C-T-1、C-T-2、C-S-1、C-S-2、C-S-5、C-C-1、C-C-3、C-C-5、C-C-6、C-C-8		2.情境布題：媽媽到菜市場買了 45 個雞蛋，在回家的路上有一些破掉了，剩下的雞蛋還有 39 個 假設破掉的雞蛋有 y 個 $\begin{array}{ccccc} \text{原本的雞蛋個數} & - & \text{破掉的數量} & = & \text{剩下的雞蛋數量} \\ \downarrow & & \downarrow & & \downarrow \\ 45 & - & y & = & 39 \end{array}$ 3.情境布題：星光超商 1 枝冰棒賣 15 元，敬騰買了若干枝，共付了 135 元 假設敬騰買了 x 枝冰棒 $\begin{array}{ccccc} \text{1 枝冰棒的價錢} & \times & \text{枝數} & = & \text{總價錢} \\ \downarrow & & \downarrow & & \downarrow \\ 15 & \times & x & = & 135 \end{array}$ 4.情境布題：米工廠有若干公斤的米，每 2 公斤裝成 1 盒米禮盒進行販售，共可以裝成 52 盒 假設米工廠有 y 公斤的米 $\begin{array}{ccccc} \text{全部米的重量} & \div & \text{每盒米的重量} & = & \text{總盒數} \\ \downarrow & & \downarrow & & \downarrow \\ y & \div & 2 & = & 52 \end{array}$				
第廿一週	A-3-02能由生活中常用的數量關係，運用於理解問題，並解決問題。(同N-3-18)	3-1能將情境問題用□或 x 、 y ……列成兩步驟的算式題。 3-2能解決含未知數的算式題	生活數學 單元10等量公理	1	南一版教科書	觀察評量 操作評量 實作評量	

教學期程	領域及議題能力指標	學習目標	主題或單元活動內容	節數	使用教材	評量方式	備註
	A-3-03能認識等量公理。 A-3-04能用含未知數符號的算式表徵具體情境之單步驟問題，並解釋算式與情境的關係。 A-3-05能解決用未知數列式之單步驟問題。 6-a-01能理解等量公理。 6-a-02能將分數單步驟的具體情境問題列成含有未知數符號的算式，並求解及驗算。 6-a-04能利用常用的數量關係，列出恰當的算式，進行解題，並檢驗解的合理性。 (同6-n-13) ◎性別平等教育 2-3-2學習在性別互動中，展現自我的特色。 2-3-4尊重不同性別者在溝通過程中有平等表達的權利。 ◎人權教育 1-3-1表達個人的基本權利，並瞭解人權與社會責任	並驗算答案的合理性。	【活動 等量公理的應用】 學童可能出現學習問題 無法進行含有未知數的算式，透過加減或乘除互逆，解決加減乘除等式問題。 教學活動 ●透過問題情境能列出未知數算式並透過加減或乘除互逆，解決加減乘除等式問題。 1.透過問題情境能列出加法未知數算式並做運算。 情境布題： <u>夏美</u> 帶 1450 元到書局買了一些文具後，剩下 190 元。 <u>夏美</u> 買文具花了幾元？ 假設 <u>夏美</u> 買文具花了 x 元 $1450 - x = 190$ $x = 1450 - 190$ $= 1260$ 答：1260 元 2.透過問題情境能列出減法未知數算式並做運算。 情境布題： <u>花花</u> 今年若干歲，17 年後，她的年齡是 22 歲。 <u>花花</u> 今年幾歲？ 假設 <u>花花</u> 今年 x 歲 $x + 17 = 22$ $x = 22 - 17$ $= 22$ 答：5 歲 3.透過問題情境能列出乘法未知數算式並做運算。 情境布題： <u>阿信</u> 想買一張四月天演唱會看臺區的門票，他			口頭評量 發表評量	

教學期程	領域及議題能力指標	學習目標	主題或單元活動內容	節數	使用教材	評量方式	備註
	的關係。 連結： C-R-1、C-R-2、C-T-1、 C-T-2、C-S-1、C-S-2、C-S-5、 C-C-1、C-C-3、C-C-5、 C-C-6、C-C-8		<p>每天存 30 元，需要幾天才能存到 1800 元？</p> <p>假設阿信需要存天</p> $30 \times x = 1800$ $x = 1800 \div 30$ $= 60$ <p>答：60 天</p> <p>4. 透過問題情境能列出除法未知數算式並做運算。</p> <p>情境布題：一條緞帶平分成 12 段，每段長 2 公尺，這條緞帶原來有多長？</p> <p>假設緞帶長 x 公尺</p> $x \div 12 = 2$ $x = 2 \times 12$ $= 24$ <p>答：24 公尺</p>				

彰化縣縣立信義國民中小學 111 學年度 第二學期六年級數學領域（生活數學）教學計畫表 設計者：六年級教學團隊

其他類課程計畫

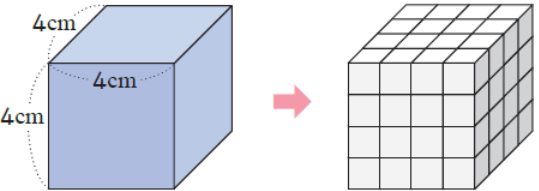
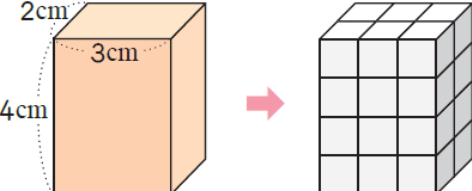
(一)實施年級：111 學年度【六】年級

(二)時數分配：每週學習節數(1)節，下學期(18)週(18)節。

(三)本學期課程內涵：

教學期程	領域及議題能力指標	學習目標	主題或單元活動內容	節數	使用教材	評量方式	備註
第一週	N-3-24 能理解簡單直立柱體的體積為底面積與高的乘積。(同 S-3-10) S-3-01 能利用幾何形體的性質解決簡單的幾何問題。 A-3-06 能用符號表示簡單的常用公式。 6-n-15 能理解簡單直柱體的體積為底面積與高的乘積。(同 6-s-05) 6-s-01 能利用幾何形體的性質解決簡單的幾何問題。 6-a-03 能用符號表示常用的公式。 ◎資訊教育	1-1 在生活情境中，察覺形狀、大小相同的紙片一張張堆疊整齊，會堆疊成直立柱體。 1-2 在生活情境中，察覺長方體體積＝長×寬×高＝底面積×柱高。 1-3 在生活情境中，察覺柱體體積＝底面積×柱高。(底面是平行四邊形或三角形) 1-3 在生活情境中，察覺柱體體積＝底面積×柱高。(底面是圓形) 1-4 能理解柱體體積公式以及體積的普遍單位。 2-1 能應用柱體體積公式，算出柱體的體積。	生活數學 單元 1 柱體的體積 【活動 柱體的體積】 學童可能出現學習問題 對於柱體和錐體構成的要素不清楚 教學活動 ●透過立體與展開圖認識角柱的構成要素 1.角柱都有 2 個全等的底面，且側面都是長方形。 2.角柱面的個數＝1 個底面邊數＋2 3.角柱邊的個數＝1 個底面邊數×3 4.角柱頂點個數＝1 個底面邊數×2 ●透過立體與展開圖認識圓柱的構成要素 1.圓柱有 2 個底面，底面都是圓形，且兩底面全等。 2.圓柱的側面是曲面，角柱的側面是平面。 ●透過立體與展開圖認識角錐的構成要素 1.角錐都只有 1 個底面，且側面都是三角形。 2.角錐底面邊數和側面個數相同，	1	南一版教科書	觀察評量 操作評量 實作評量 口頭評量 發表評量	

教學期程	領域及議題能力指標	學習目標	主題或單元活動內容	節數	使用教材	評量方式	備註
	3-4-5 能針對問題提出可行的解決方法。 ◎性別平等教育 2-1-2 學習與不同性別者平等互動。 ◎人權教育 1-3-1 表達個人的基本權利，並了解人權與社會責任的關係。 連結： C-R-1、C-T-1、C-T-2、C-T-3、C-T-4、C-S-2、C-S-3、C-C-1、C-C-5、C-C-6、C-E-4		3.角錐面的個數=底面邊數+1 4.角錐邊的個數=底面邊數×2 5.角錐頂點個數=底面邊數+1 ●透過立體與展開圖認識圓錐的構成要素 1.圓錐有 1 個底面。 2.圓錐有 1 個頂點。 3.圓錐和角錐都只有 1 個底面。 4.圓錐的側面是曲面，角錐的側面是平面。				
第二週	N-3-24 能理解簡單直立柱體的體積為底面積與高的乘積。(同 S-3-10) S-3-01 能利用幾何形體的性質解決簡單的幾何問題。 A-3-06 能用符號表示簡單的常用公式。 6-n-15 能理解簡單直柱體的體積為底面積與高的乘積。(同 6-s-05)	2-2 能應用柱體體積公式，算出複合形體或重疊形體的體積。 2-3 能應用柱體體積公式，算出空心柱體或無蓋容器的體積。	生活數學 單元 1 柱體的體積 【活動 複合形體的體積、練習一】 學童可能出現學習問題 對於正方體及長方體的體積公式不夠理解 教學活動 ●透過堆疊的方式，對於正方體、長方體體積公式有所認識 1.下圖正方體的體積是幾立方公分？	1	南一版教科書	觀察評量 操作評量 實作評量 口頭評量 發表評量	

教學期程	領域及議題能力指標	學習目標	主題或單元活動內容	節數	使用教材	評量方式	備註
	6-s-01 能利用幾何形體的性質解決簡單的幾何問題。 6-a-03 能用符號表示常用的公式。 ◎資訊教育 3-4-5 能針對問題提出可行的解決方法。 ◎性別平等教育 2-1-2 學習與不同性別者平等互動。 ◎人權教育 1-3-1 表達個人的基本權利，並了解人權與社會責任的關係。 連結： C-R-1、C-T-1、C-T-2、C-T-3、C-T-4、C-S-2、C-S-3、C-C-1、C-C-5、C-C-6、C-E-4		<div style="text-align: center;">  </div> <p>$4 \times 4 \times 4 = 64$ (立方公分)</p> <p>正方體的體積 = 邊長 \times 邊長 \times 邊長</p> <p>2. 下圖長方形的體積是多少立方公分？</p> <div style="text-align: center;">  </div> <p>$2 \times 3 \times 4 = 24$ (立方公分)</p> <p>長方體的體積 = 長 \times 寬 \times 高</p>				
第三週	N-3-18 能由生活中常用的數量關係，運用於理解問題並解決問題。(同 A-3-02) 6-n-13 能利用常用的數	1-1 透過布題的討論和觀察，將問題簡化並思考解題的方法。	生活數學 第 2 單元 怎樣解題(一) 【活動 簡化問題】 <u>學童可能出現學習問題</u> 對於乘除和連除的算則容易混淆	1	南一版教科書	觀察評量 操作評量 實作評量 口頭評量 發表評量	

教學期程	領域及議題能力指標	學習目標	主題或單元活動內容	節數	使用教材	評量方式	備註				
	<p>量關係，列出恰當的算式，進行解題，並檢驗解的合理性。(同 6-a-04)</p> <p>◎性別平等教育</p> <p>2-3-2 學習在性別互動中，展現自我的特色。</p> <p>2-3-4 尊重不同性別者在溝通過程中有平等表達的權利。</p> <p>◎人權教育</p> <p>1-3-1 表達個人的基本權利，並瞭解人權與社會責任的關係。</p> <p>◎生涯發展教育</p> <p>3-2-2 學習如何解決問題及做決定。</p> <p>連結： C-R-1、C-R-2、C-T-1、C-T-2、C-T-3、C-S-2、C-S-4、C-S-5、C-C-1、C-C-3、C-C-5、C-C-6、C-C-8、C-E-1</p>		<p>教學活動</p> <p>●理解先乘再除與先除再乘的結果相同</p> <p>1.教師布題。</p> <p>萬聖節是西方的傳統節日，當晚小孩會挨家挨戶喊著「不給糖就搗蛋」。1 盒糖有 15 顆，傑克買了 7 盒糖，平分給 5 個小孩，每個小孩可以分到幾顆？</p> <table style="width: 100%; border-collapse: collapse;"> <tr> <td style="width: 50%; border-right: 1px dashed black; padding-right: 10px;"> $\begin{aligned} & \textcircled{1} 15 \times 7 \div 5 \\ & = 105 \div 5 \\ & = 21 \\ & \text{答：} 21 \text{ 顆} \end{aligned}$ </td> <td style="width: 50%; padding-left: 10px;"> $\begin{aligned} & \textcircled{2} 15 \div 5 \times 7 \\ & = 3 \times 7 \\ & = 21 \\ & \text{答：} 21 \text{ 顆} \end{aligned}$ </td> </tr> </table> <p>教師歸納：乘除混合的算式中，先乘再除與先除再乘的結果相同。</p> <p>●理解連除兩數時，第一個數除以後兩數之積與由左而右逐一計算的結果相同</p> <p>1.教師布題。</p> <p>大樂天雜貨店裡有 720 個牛奶糖，每 8 個裝成 1 包，每 9 包裝成 1 袋共可裝成幾袋？</p> <table style="width: 100%; border-collapse: collapse;"> <tr> <td style="width: 50%; border-right: 1px dashed black; padding-right: 10px;"> $\begin{aligned} & \textcircled{1} 720 \div 8 \div 9 \\ & = 90 \div 9 \\ & = 10 \\ & \text{答：} 10 \text{ 袋} \end{aligned}$ </td> <td style="width: 50%; padding-left: 10px;"> $\begin{aligned} & \textcircled{2} 720 \div (8 \times 9) \\ & = 720 \div 72 \\ & = 10 \\ & \text{答：} 10 \text{ 袋} \end{aligned}$ </td> </tr> </table> <p>教師歸納：連除的算式中，連除兩數與除此兩數之積的結果相同。</p>	$\begin{aligned} & \textcircled{1} 15 \times 7 \div 5 \\ & = 105 \div 5 \\ & = 21 \\ & \text{答：} 21 \text{ 顆} \end{aligned}$	$\begin{aligned} & \textcircled{2} 15 \div 5 \times 7 \\ & = 3 \times 7 \\ & = 21 \\ & \text{答：} 21 \text{ 顆} \end{aligned}$	$\begin{aligned} & \textcircled{1} 720 \div 8 \div 9 \\ & = 90 \div 9 \\ & = 10 \\ & \text{答：} 10 \text{ 袋} \end{aligned}$	$\begin{aligned} & \textcircled{2} 720 \div (8 \times 9) \\ & = 720 \div 72 \\ & = 10 \\ & \text{答：} 10 \text{ 袋} \end{aligned}$				
$\begin{aligned} & \textcircled{1} 15 \times 7 \div 5 \\ & = 105 \div 5 \\ & = 21 \\ & \text{答：} 21 \text{ 顆} \end{aligned}$	$\begin{aligned} & \textcircled{2} 15 \div 5 \times 7 \\ & = 3 \times 7 \\ & = 21 \\ & \text{答：} 21 \text{ 顆} \end{aligned}$										
$\begin{aligned} & \textcircled{1} 720 \div 8 \div 9 \\ & = 90 \div 9 \\ & = 10 \\ & \text{答：} 10 \text{ 袋} \end{aligned}$	$\begin{aligned} & \textcircled{2} 720 \div (8 \times 9) \\ & = 720 \div 72 \\ & = 10 \\ & \text{答：} 10 \text{ 袋} \end{aligned}$										

教學期程	領域及議題能力指標	學習目標	主題或單元活動內容	節數	使用教材	評量方式	備註
第四週	N-3-18 能由生活中常用的數量關係，運用於理解問題並解決問題。(同 A-3-02) 6-n-13 能利用常用的數量關係，列出恰當的算式，進行解題，並檢驗解的合理性。(同 6-a-04) ◎性別平等教育 2-3-2 學習在性別互動中，展現自我的特色。 2-3-4 尊重不同性別者在溝通過程中有平等表達的權利。 ◎人權教育 1-3-1 表達個人的基本權利，並瞭解人權與社會責任的關係。 ◎生涯發展教育 3-2-2 學習如何解決問題及做決定。 連結： C-R-1、C-R-2、C-T-1、C-T-2、C-T-3、C-S-2、C-S-4、C-S-5、C-C-1、	2-1 透過布題的討論和觀察，列表找規律來解決生活中的應用問題。 2-2 透過布題的討論和觀察，從圖示或算式找規律來解決生活中的應用問題。	生活數學 第 2 單元 怎樣解題(一) 【活動 列表找規律】 學童可能出現學習問題 不會使用交換律、結合律、分配律等進行簡化計算 教學活動 ●能運用分配律做整數四則的簡化計算 1.教師布題。 1 束花有 3 朵紅花和 2 朵黃花，4 束共有幾朵花？ 方法一 ： $3 \times 4 + 2 \times 4 = 12 + 8 = 20$ 方法二 ： $(3 + 2) \times 4 = 5 \times 4 = 20$ 答：20 朵 ●能利用交換律、結合律做整數四則的簡化計算解題 1.教師布題。 「 $389 \times 125 \div 389 \times 8$ 」的答案是多少？ 2.教師說明：乘除混合計算時，先乘再除和先除再乘的答案是一樣的。 $389 \times 125 \div 389 \times 8$ $= (389 \div 389) \times 125 \times 8$ $= 1 \times 125 \times 8$ $= 1000$ ●能利用分配律做整數四則的簡化計算解題 1.教師布題。 每條手帕賣 76 元，飾品店老闆買進 99 條手帕，老闆需要付幾元？	1	南一版教科書	觀察評量 操作評量 實作評量 口頭評量 發表評量	

教學期程	領域及議題能力指標	學習目標	主題或單元活動內容	節數	使用教材	評量方式	備註
	C-C-3、C-C-5、C-C-6、 C-C-8、C-E-1		2.教師說明如何利用分配律簡化問題：將 99 看成 $100-1$ ，先算 $76 \times 100 = 7600$ ，再減掉 $76 \times 1 = 76$ 會比較快。 $76 \times 99 = 76 \times (100 - 1)$ $= 76 \times 100 - 76 \times 1 = 7600 - 76 = 7524$ 答：7524 元				
第五週	N-3-18 能由生活中常用的數量關係，運用於理解問題並解決問題。(同 A-3-02) A-3-04 能用含未知數符號的算式表徵具體情境之單步驟問題，並解釋算式與情境的關係。 A-3-05 能解決用未知數列式之單步驟問題。 6-n-13 能利用常用的數量關係，列出恰當的算式，進行解題，並檢驗解的合理性。(同 6-a-04) ◎性別平等教育 2-1-2 學習與不同性別者平等互動。 ◎人權教育 1-3-1 表達個人的基本權利，並了解人權與社會	1-1 認識基準量和比較量。 1-2 在具體情境中，找出基準量和比較量，求出比值。 1-3 在具體情境中，找出基準量和比值，求出比較量。 1-4 在具體情境中，找出比較量和比值，求出基準量。 1-5 在具體情境中，找出基準量和比較量之和。 1-6 在具體情境中，找出基準量和比較量之差。	生活數學 第 3 單元 基準量和比較量 【活動 認識基準量和比較量】 【活動 找出基準量(比較量)和比值，求出比較量(基準量)】 【活動 找出基準量和比較量之和及差】 學童可能出現學習問題 無法將問題情境列成含未知數的單步驟算式 教學活動 ●利用加、減、乘、除法問題情境，練習用符號表示未知數 1.教師布題。 ①情人節時，阿郎買了一束玫瑰花，裡面有 66 朵紅玫瑰，其餘是白玫瑰，全部共有 99 朵玫瑰。 教師說明：假設白玫瑰有 x 朵 $\begin{array}{ccccc} \text{紅玫瑰數量} & + & \text{白玫瑰數量} & = & \text{總數量} \\ \downarrow & & \downarrow & & \downarrow \\ 66 & + & x & = & 99 \end{array}$ ②媽媽到菜市場買了 45 個雞蛋，在回家的路上有一些破掉了，剩下的雞蛋還有 39 個。 教師說明：假設破掉的雞蛋有 y 個	1	南一版教科書	觀察評量 操作評量 實作評量 口頭評量 發表評量	

教學期程	領域及議題能力指標	學習目標	主題或單元活動內容	節數	使用教材	評量方式	備註
	責任的關係。 ◎生涯發展教育 3-2-2 學習如何解決問題及做決定。 連結： C-R-1、C-R-2、C-T-1、C-T-2、C-T-3、C-S-2、C-S-3、C-S-5、C-C-1、C-C-3、C-C-5、C-C-6、C-C-8		$\begin{array}{ccccc} \text{原本的雞蛋個數} & - & \text{破掉的數量} & = & \text{剩下的雞蛋數量} \\ \downarrow & & \downarrow & & \downarrow \\ 45 & - & y & = & 39 \end{array}$ <p>③星光超商 1 枝冰棒賣 15 元，敬騰買了若干枝，共付了 135 元。 教師說明：假設敬騰買了 x 枝冰棒</p> $\begin{array}{ccccc} \text{1 枝冰棒的價錢} & \times & \text{枝數} & = & \text{總價錢} \\ \downarrow & & \downarrow & & \downarrow \\ 15 & \times & x & = & 135 \end{array}$ <p>④米工廠有若干公斤的米，每 2 公斤裝成 1 盒薶米禮盒進行販售，共可以裝成 52 盒。 教師說明：假設米工廠有 y 公斤的米</p> $\begin{array}{ccccc} \text{全部米的重量} & \div & \text{每盒米的重量} & = & \text{總盒數} \\ \downarrow & & \downarrow & & \downarrow \\ y & \div & 2 & = & 52 \end{array}$				
第六週	N-3-18 能由生活中常用的數量關係，運用於理解問題並解決問題。(同 A-3-02) A-3-04 能用含未知數符號的算式表徵具體情境之單步驟問題，並解釋算式與情境的關係。	2-1 在具體情境中，運用兩量的和，求出基準量和比較量。 2-2 在具體情境中，運用兩量的差，求出基準量和比較量。	生活數學 第 3 單元 基準量和比較量 【活動 兩量和及兩量差的應用、練習三】 學童可能出現學習問題 無法將問題情境用□或 x 、 y 等符號列成單步驟算式題 教學活動 ●利用□或 x 、 y 等符號，將問題情境列成整數單步驟被加數未知、加數未知的算式題	1	南一版教科書	觀察評量 操作評量 實作評量 口頭評量 發表評量	

教學期程	領域及議題能力指標	學習目標	主題或單元活動內容	節數	使用教材	評量方式	備註
	A-3-05 能解決用未知數列式之單步驟問題。 6-n-13 能利用常用的數量關係，列出恰當的算式，進行解題，並檢驗解的合理性。(同 6-a-04) ◎性別平等教育 2-1-2 學習與不同性別者平等互動。 ◎人權教育 1-3-1 表達個人的基本權利，並了解人權與社會責任的關係。 ◎生涯發展教育 3-2-2 學習如何解決問題及做決定。 連結： C-R-1、C-R-2、C-T-1、C-T-2、C-T-3、C-S-2、C-S-3、C-S-5、C-C-1、C-C-3、C-C-5、C-C-6、C-C-8		1.教師布題。 ①樂活社區舉辦螢光夜跑，參加的男生有 60 人，女生有若干人，全部共有 115 人。參加的女生有幾人？ 教師說明：假設參加螢光夜跑的女生有 x 人 $60 + x = 115$ $x = 115 - 60 = 55$ 答：55 人 ②逸祥買了一份套餐，並加 39 元購買麻吉熊，共付 150 元。一份套餐賣幾元？ 教師說明：假設一份套餐是 x 元 $x + 39 = 150$ $x = 150 - 39 = 111$ 答：111 元 ●利用□或 x 、 y 等符號，將問題情境列成整數單步驟被減數未知、減數未知的算式題 1.教師布題。 ①一包釋迦餅有 28 個，元太吃掉一些後，還剩下 16 個。元太吃掉幾個釋迦餅？ 教師說明：假設元太吃掉 x 個釋迦餅 $28 - x = 16$ $x = 28 - 16 = 12$ 答：12 個 ②小明有 21 個蘋果，小明比小華少 15 個，小華有幾個蘋果？ 教師說明：假設小華有 x 個蘋果 $x - 21 = 15$				

教學期程	領域及議題能力指標	學習目標	主題或單元活動內容	節數	使用教材	評量方式	備註
			$x = 15 + 21 = 36$ 答：36 個				
第七週	N-3-18 能由生活中常用的數量關係，運用於理解問題並解決問題。(同 A-3-02) A-3-04 能用含未知數符號的算式表徵具體情境之單步驟問題，並解釋算式與情境的關係。 A-3-05 能解決用未知數列式之單步驟問題。 6-n-13 能利用常用的數量關係，列出恰當的算式，進行解題，並檢驗解的合理性。(同 6-a-04) ◎性別平等教育 2-1-2 學習與不同性別者平等互動。 ◎人權教育 1-3-1 表達個人的基本權利，並了解人權與社會責任的關係。 ◎生涯發展教育 3-2-2 學習如何解決問題	2-1 在具體情境中，運用兩量的和，求出基準量和比較量。 2-2 在具體情境中，運用兩量的差，求出基準量和比較量。	生活數學 第 3 單元 基準量和比較量 【活動 兩量和及兩量差的應用、練習三】 學童可能出現學習問題 無法將問題情境用□或 x 、 y 等符號列成單步驟算式題 教學活動 ●利用□或 x 、 y 等符號，將問題情境列成整數單步驟被乘數未知、乘數未知的算式題 1.教師布題。 ①1 個杯子蛋糕賣 55 元，老師買了若干個，共花費 880 元。 老師買了幾個杯子蛋糕？ 教師說明：假設老師買了 x 個杯子蛋糕 $55x = 880$ $x = 880 \div 55 = 16$ 答：16 個 ②小新和朋友共 4 人，一起去看恐龍化石展覽，買門票共付 600 元，每張門票是幾元？ 教師說明：假設每張門票是 x 元 $x \times 4 = 600$ $x = 600 \div 4 = 150$ 答：150 元 ●利用□或 x 、 y 等符號，將問題情境列成整數單步驟被除數未知、除數未知的算式題 1.教師布題。	1	南一版教科書	觀察評量 操作評量 實作評量 口頭評量 發表評量	

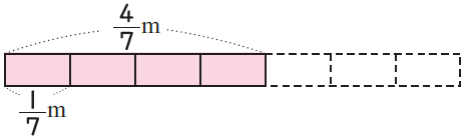
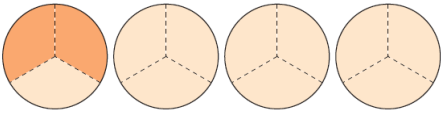
教學期程	領域及議題能力指標	學習目標	主題或單元活動內容	節數	使用教材	評量方式	備註
	及做決定。 連結： C-R-1、C-R-2、C-T-1、 C-T-2、C-T-3、C-S-2、 C-S-3、C-S-5、C-C-1、 C-C-3、C-C-5、C-C-6、 C-C-8		①把 360 個蛋黃酥分裝成幾盒，每盒會有 24 個？ 教師說明：假設分裝成 x 盒 $360 \div x = 24$ $x = 360 \div 24 = 15$ 答：15 盒 ②一瓶蔓越莓汁有 y 毫升，平分成 7 杯，每杯有 300 毫升。這瓶蔓越莓汁有幾毫升？ $y \div 7 = 300$ $y = 300 \times 7 = 2100$ 答：2100 毫升				
第八週	S-3-04 能認識平面圖形放大、縮小對長度、角度與面積的影響，並認識比例尺。 6-s-02 能認識平面圖形放大、縮小對長度、角度與面積的影響，並認識比例尺。 ◎性別平等教育 2-3-2 學習在性別互動中，展現自我的特色。 ◎人權教育 1-3-1 表達個人的基本權利，並瞭解人權與社會責任的關係。	1-1 能在具體情境中，透過觀察、比較察覺兩個圖形的異同。 1-2 能知道縮圖與放大圖的意義。 2-1 能找出三角形、梯形的原圖和放大圖的對應點、對應邊和對應角。 2-2 能經由實測，察覺原圖和縮圖或放大圖的每一組對應角都相等。 2-3 能透過比較，察覺原圖和縮圖或放大圖的每一組對應邊以相同的比例放大、縮小。	生活數學 第 4 單元 縮圖和比例尺 【活動 縮圖和放大圖及對應點、對應角和對應邊】 學童可能出現學習問題 不知道比的意義以及表示法和除法之間的關係 教學活動 ●從生活情境中認識比的意義、記法以及前項、後項 1.教師布題。 生日派對上， <u>敏俊</u> 負責調配綜合果汁，他覺得用 2 杯芭樂汁和 3 杯柳橙汁調配成的綜合果汁最好喝。 2.教師要學生說說看，芭樂汁和柳橙汁的數量有什麼關係？怎麼記？ 芭樂汁和柳橙汁的數量是 2 對 3 的關係。 3.教師歸納：2 對 3 的關係，通常記作 2：3，讀作二比三，像這樣表示數量的方式稱為「比」；「：」符號前面的數稱為前項，	1	南一版教科書	觀察評量 操作評量 實作評量 口頭評量 發表評量	

教學期程	領域及議題能力指標	學習目標	主題或單元活動內容	節數	使用教材	評量方式	備註								
	◎生涯發展教育 3-2-2 學習如何解決問題及做決定。 連結： C-R-1、C-R-2、C-R-4、 C-T-1、C-T-2、C-S-1、 C-S-2、C-S-4、C-S-5、 C-C-3、C-C-5、C-C-6、 C-C-8、C-E-1、C-E-4	2-4 能知道原圖和縮圖或放大圖間的面積關係。	後面的數稱為後項。 ●在生活情境中，認識比值與除法的關係 1.教師布題。 好樂多商店舉辦「廢電池集集樂」活動，每收集 5 個廢電池就可以換 1 個茶葉蛋。 2.教師提問：廢電池個數對茶葉蛋個數的關係，用比怎麼表示？ 廢電池個數是茶葉蛋個數的幾倍？ 5：1 讀作五比一。 廢電池個數是茶葉蛋個數的 5 倍 3.教師歸納：比的前項除以後項所得的商稱為比值。 前項÷後項=比值												
第九週	S-3-04 能認識平面圖形放大、縮小對長度、角度與面積的影響，並認識比例尺。 6-s-02 能認識平面圖形放大、縮小對長度、角度與面積的影響，並認識比例尺。 ◎性別平等教育 2-3-2 學習在性別互動中，展現自我的特色。 ◎人權教育 1-3-1 表達個人的基本權利，並瞭解人權與社會	3-1 利用點數格子的方法，在方格紙上繪製縮圖。 3-2 利用點數格子的方法，在方格紙上繪製放大圖。 4-1 能算出縮圖上的長度和實際長度的比值。 4-2 能從縮圖上的長度和實際長度的比值，認識比例尺。	生活數學 第 4 單元 縮圖和比例尺 【活動 繪製縮圖和放大圖、比例尺】 學童可能出現學習問題 不知道利用約分或擴分求得等值分數 教學活動 ●能藉由等值分數，認識相等的比 1.教師布題。 老闆娘特製的鮮奶茶，成分和用量如下表 <table border="1" data-bbox="891 1184 1500 1289"> <tbody> <tr> <td>紅茶（公升）</td> <td>5</td> <td>10</td> <td>15</td> </tr> <tr> <td>鮮奶（公升）</td> <td>3</td> <td>6</td> <td>9</td> </tr> </tbody> </table> 2.教師提問：紅茶對鮮奶的比要怎麼記？ 5：3 或 10：6 或 15：9	紅茶（公升）	5	10	15	鮮奶（公升）	3	6	9	1	南一版教科書	觀察評量 操作評量 實作評量 口頭評量 發表評量	
紅茶（公升）	5	10	15												
鮮奶（公升）	3	6	9												

教學期程	領域及議題能力指標	學習目標	主題或單元活動內容	節數	使用教材	評量方式	備註																
	責任的關係。 ◎生涯發展教育 3-2-2 學習如何解決問題及做決定。 連結： C-R-1、C-R-2、C-R-4、 C-T-1、C-T-2、C-S-1、 C-S-2、C-S-4、C-S-5、 C-C-3、C-C-5、C-C-6、 C-C-8、C-E-1、C-E-4		3.教師請學生計算比值各是多少？ $① 5 \div 3 = \frac{5}{3}$ $② 10 \div 6 = \frac{10}{6}$ $③ 15 \div 9 = \frac{15}{9}$ $\frac{5}{3}$ 、 $\frac{10}{6}$ 和 $\frac{15}{9}$ 相等嗎？ $① \frac{10 \div 2}{6 \div 2} = \frac{5}{3}$ ， $\frac{15 \div 3}{9 \div 3} = \frac{5}{3}$ ，所以是相等的分數。 $② \frac{5}{3}$ 的分母和分子同乘以2是 $\frac{10}{6}$ ，同乘以3是 $\frac{15}{9}$ ，所以是相等的分數。 5.教師歸納：像「5：3」、「10：6」、「15：9」的比值相等，這些比稱為相等的比；記作 $5:3=10:6=15:9$ 。																				
第十週	S-3-04 能認識平面圖形放大、縮小對長度、角度與面積的影響，並認識比例尺。 6-s-02 能認識平面圖形放大、縮小對長度、角度與面積的影響，並認識比例尺。 ◎性別平等教育 2-3-2 學習在性別互動中，展現自我的特色。 ◎人權教育 1-3-1 表達個人的基本權	4-3 能藉由縮圖和比例尺，估算出實際長度或距離。 4-4 能藉由比例尺，估算出縮圖的長度或距離。	生活數學 第4單元 縮圖和比例尺 【活動 比例尺、練習四】 學童可能出現學習問題 不了解兩個數量變化成正比的關係 教學活動 ●能透過生活實例，察覺兩數量變化關係，進而認識正比的意義 1.教師布題。 長方體魚缸的注水時間和水深的關係如下表： <table border="1" style="margin-left: 20px;"> <tr> <td>注水時間(分鐘)</td> <td>1</td> <td>2</td> <td>3</td> <td>4</td> <td>5</td> <td>6</td> <td>7</td> </tr> <tr> <td>水深(公分)</td> <td>3</td> <td>6</td> <td>9</td> <td>12</td> <td>15</td> <td>18</td> <td>21</td> </tr> </table>	注水時間(分鐘)	1	2	3	4	5	6	7	水深(公分)	3	6	9	12	15	18	21	1	南一版教科書	觀察評量 操作評量 實作評量 口頭評量 發表評量	
注水時間(分鐘)	1	2	3	4	5	6	7																
水深(公分)	3	6	9	12	15	18	21																


教學期程	領域及議題能力指標	學習目標	主題或單元活動內容	節數	使用教材	評量方式	備註																
	利，並瞭解人權與社會責任的關係。 ◎生涯發展教育 3-2-2 學習如何解決問題及做決定。 連結： C-R-1、C-R-2、C-R-4、 C-T-1、C-T-2、C-S-1、 C-S-2、C-S-4、C-S-5、 C-C-3、C-C-5、C-C-6、 C-C-8、C-E-1、C-E-4		<p>2.教師提問：當注水時間變長時，水的深度會有什麼變化？ 水深變深。</p> <p>3.請學生觀察，當注水時間變為原來的 2 倍、3 倍……時，水深有什麼變化？ 水深會變為原來的 2 倍、3 倍……</p> <table border="1" style="margin-left: auto; margin-right: auto;"> <tr> <td>注水時間 (分鐘)</td> <td>1</td> <td>2</td> <td>3</td> <td>4</td> <td>5</td> <td>6</td> <td>7</td> </tr> <tr> <td>水深 (公分)</td> <td>3</td> <td>6</td> <td>9</td> <td>12</td> <td>15</td> <td>18</td> <td>21</td> </tr> </table> <p>4.教師歸納：像上表，當時間變為原來的 2 倍、3 倍……時，水深也變為原來的 2 倍、3 倍……這兩個量的關係稱為正比例關係，簡稱正比。</p>	注水時間 (分鐘)	1	2	3	4	5	6	7	水深 (公分)	3	6	9	12	15	18	21				
注水時間 (分鐘)	1	2	3	4	5	6	7																
水深 (公分)	3	6	9	12	15	18	21																
第十一週	<p>N-3-02 能熟練整數四則混合運算，並解決生活中的三步驟問題。</p> <p>A-3-01 能在具體情境中，理解乘法對加法的分配律與其他乘除混合計算之性質，並運用於簡化計算。</p> <p>6-n-05 能在具體情境中，解決分數的兩步驟問題，並能併式計算。</p> <p>6-n-08 能在具體情境</p>	<p>1-1 能在具體情境中，解決有關分數的連加、連減問題。</p> <p>2-1 能在具體情境中，解決有關分數的連乘、連除問題。</p> <p>2-2 能在具體情境中，解決有關分數的加減或乘除問題。</p> <p>3-1 能了解分數加、減、乘、除混合計算。</p> <p>3-2 能解決分數的四則混合</p>	<p>生活數學</p> <p>第 5 單元四則混合運算</p> <p>【活動 分數連加、連減、連乘、連除的運算】</p> <p>【活動 分數加減或乘除及四則運算】</p> <p>學童可能出現學習問題</p> <p>不清楚小數乘以小數時，被乘數、乘數和積的小數位數關係</p> <p>教學活動</p> <p>●能用算式列出小數乘以小數倍的乘法問題</p> <p>1.教師布題。</p> <p>1 包酸梅有 100 顆，安安吃了 0.1 包，小萱吃的包數是安安的 0.1 倍，小萱吃了幾包？</p> <p>$0.1 \times 0.1 = 0.01$</p>	1	南一版教科書	<p>觀察評量</p> <p>操作評量</p> <p>實作評量</p> <p>口頭評量</p> <p>發表評量</p>																	

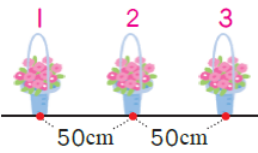
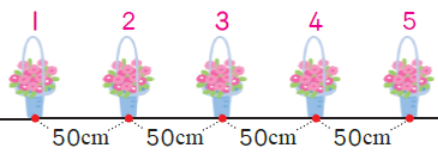
教學期程	領域及議題能力指標	學習目標	主題或單元活動內容	節數	使用教材	評量方式	備註
	<p>中，解決小數的兩步驟問題，並能併式計算。</p> <p>◎性別平等教育 2-3-4 尊重不同性別者在溝通過程中有平等表達的權利。</p> <p>◎人權教育 1-3-1 表達個人的基本權利，並瞭解人權與社會責任的關係。</p> <p>◎生涯發展教育 3-2-2 學習如何解決問題及做決定。</p> <p>連結： C-R-1、C-R-2、C-R-4、 C-T-1、C-T-2、C-S-1、 C-S-3、C-S-4、C-C-3、 C-C-5、C-C-6、C-C-8</p>	多步驟問題。	<p>2.教師提問：算式中，被乘數是幾位小數？乘數是幾位小數？積是幾位小數？ 被乘數是 1 位小數，乘數也是 1 位小數，積是 2 位小數。</p> <p>3.教師歸納：小數乘以小數時，積的小數位數與被乘數和乘數的小數位數合起來一樣多。</p> <p>●從小數乘法了解被乘數、乘數和積間的關係</p> <p>1.教師布題。 1 瓶沙拉油重 1.2 公斤，同樣的沙拉油 0.6 瓶、1 瓶和 1.8 瓶各重幾公斤？把做法記下來。 $1.2 \times 0.6 = 0.72$ $1.2 \times 1 = 1.2$ $1.2 \times 1.8 = 2.16$</p> <p>2.教師請學生從算式中觀察被乘數、乘數和積的關係。 被乘數相同時，乘數小於 1，積小於被乘數。 被乘數相同時，乘數等於 1，積等於被乘數。 被乘數相同時，乘數大於 1，積大於被乘數。</p>				
第十二週	<p>N-3-02 能熟練整數四則混合運算，並解決生活中的三步驟問題。</p> <p>A-3-01 能在具體情境中，理解乘法對加法的分配律與其他乘除混合計算之性質，並運用於</p>	<p>4-1 能在具體情境中，解決有關小數的連減、連加問題。</p> <p>4-2 能在具體情境中，解決有關小數的加減問題。</p> <p>5-1 能在具體情境中，解決有關小數的連乘、連除問</p>	<p>生活數學 第 5 單元四則混合運算 【活動 小數四則的運算及分數和小數的混合計算】 學童可能出現學習問題 分數除法運算問題 教學活動 ●在具體情境中，解決分數除以分數的問題</p>	1	南一版教科書	<p>觀察評量 操作評量 實作評量 口頭評量 發表評量</p>	

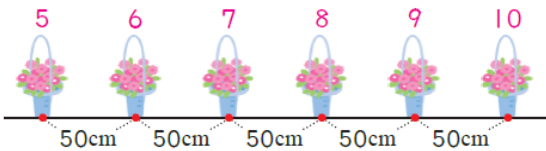

教學期程	領域及議題能力指標	學習目標	主題或單元活動內容	節數	使用教材	評量方式	備註
	簡化計算。 6-n-05 能在具體情境中，解決分數的兩步驟問題，並能併式計算。 6-n-08 能在具體情境中，解決小數的兩步驟問題，並能併式計算。 ◎性別平等教育 2-3-4 尊重不同性別者在溝通過程中有平等表達的權利。 ◎人權教育 1-3-1 表達個人的基本權利，並瞭解人權與社會責任的關係。 ◎生涯發展教育 3-2-2 學習如何解決問題及做決定。 連結： C-R-1、C-R-2、C-R-4、 C-T-1、C-T-2、C-S-1、 C-S-3、C-S-4、C-C-3、 C-C-5、C-C-6、C-C-8	題。 5-2 能在具體情境中，解決有關小數的加減或乘除問題。 6-1 能了解小數加、減、乘、除混合計算。 6-2 能解決小數的四則混合多步驟問題。 7-1 能了解分數和小數混合計算，先將小數換為分數才計算。 7-2 能解決分數和小數的加、減、乘、除混合多步驟問題。	1.教師布題。 一條長 $\frac{4}{7}$ 公尺的緞帶，每 $\frac{1}{7}$ 公尺剪成1段，共可剪成幾段？  2.教師說明： $\frac{4}{7}$ 公尺是4個 $\frac{1}{7}$ 公尺， $\frac{1}{7}$ 公尺是1個 $\frac{1}{7}$ 公尺，4除以1是4。 $\frac{4}{7} \div \frac{1}{7} = 4 \div 1 = 4$ 答：4段 3.教師歸納：同分母分數相除，只要將分子除以分子即可。 ●在具體情境中，解決整數除以分數的問題 1.教師布題。 有4張一樣大的蔥油餅，要分給小朋友。 每個小朋友分到 $\frac{2}{3}$ 張，共可分給幾個小朋友？  2.教師說明：1張蔥油餅是 $\frac{3}{3}$ 張，4張是 $\frac{12}{3}$ 張，每個小朋友分到 $\frac{2}{3}$ 張，可以分給6個小朋友。				

教學期程	領域及議題能力指標	學習目標	主題或單元活動內容	節數	使用教材	評量方式	備註
			$4 \div \frac{2}{3} = \frac{12}{3} \div \frac{2}{3} = 12 \div 2 = 6$ 答：6 個小朋友				
第十三週	N-3-02 能熟練整數四則混合運算，並解決生活中的三步驟問題。 A-3-01 能在具體情境中，理解乘法對加法的分配律與其他乘除混合計算之性質，並運用於簡化計算。 6-n-05 能在具體情境中，解決分數的兩步驟問題，並能併式計算。 6-n-08 能在具體情境中，解決小數的兩步驟問題，並能併式計算。 ◎性別平等教育 2-3-4 尊重不同性別者在溝通過程中有平等表達的權利。 ◎人權教育 1-3-1 表達個人的基本權利，並瞭解人權與社會責任的關係。	7-3 能利用分配律，簡化分數和小數的四則運算問題。	生活數學 第 5 單元 四則混合運算 【活動 簡化計算、練習五】 學童可能出現學習問題 小數除法運算問題 教學活動 ●能解決小數除以小數商是小數的除法問題並做驗算 1.教師布題。 0.8 公升的草莓優酪乳，每 0.2 公升裝成 1 杯，共可以裝成幾杯？ 2.教師說明： ①0.8 公升是 8 個 0.1 公升，0.2 公升是 2 個 0.1 公升。8 個 0.1 公升除以 2 個 0.1 公升，可以看成 8 除以 2 得商 4。 ②除數 0.2 看成整數要乘以 10 是 2，被除數 0.8 也要乘以 10 是 8。 0.8 除以 0.2，可以看成 8 除以 2 得商 4。 ③除數看成整數要乘以 10 倍。所以，被除數和除數的小數點都要向右移 1 位。 直式記成： $\begin{array}{r} \times 10 \\ \hline 0.2 \overline{) 0.8} \rightarrow 0.2 \overline{) 0.8} \rightarrow 0.2 \overline{) 0.8} \\ \underline{8} \\ 0 \end{array}$ 答：4 杯 3.教師提問：要如何驗算？	1	南一版教科書	觀察評量 操作評量 實作評量 口頭評量 發表評量	

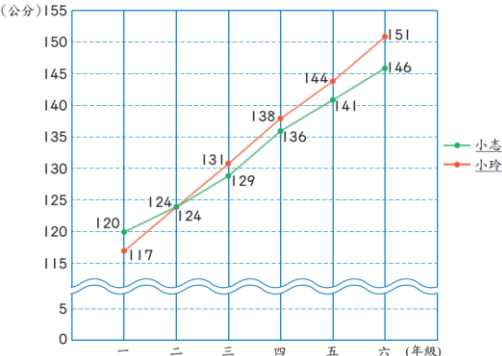
教學期程	領域及議題能力指標	學習目標	主題或單元活動內容	節數	使用教材	評量方式	備註
	◎生涯發展教育 3-2-2 學習如何解決問題及做決定。 連結： C-R-1、C-R-2、C-R-4、 C-T-1、C-T-2、C-S-1、 C-S-3、C-S-4、C-C-3、 C-C-5、C-C-6、C-C-8		$0.2 \times 4 = 0.8$				
第十四週	N-3-18 能由生活中常用的數量關係，運用於理解問題，並解決問題。 A-3-04 能用含未知數符號的算式表徵具體情境之單步驟問題，並解釋算式與情境的關係。 A-3-05 能解決用未知數列式之單步驟問題。 6-n-13 能利用常用的數量關係，列出恰當的算式，進行解題，並檢驗解的合理性。(同 6-a-04) ◎性別平等教育 2-3-2 學習在性別互動中，展現自我的特色。 2-3-4 尊重不同性別者在	1-1 透過布題的討論和觀察，解決生活中常用的數量關係問題。	生活數學 第 6 單元 怎樣解題(二) 【活動 平均問題】 學童可能出現學習問題 不理解問題情境與未知數符號之間的關係 教學活動 ●能用符號表示未知數並能將問題情境列成含未知數的整數加減單步驟算式題 1.教師布題。 米卡紗買了一碗乾麵並加蛋，共要付幾元？用 x 表示乾麵的價錢。	1	南一版教科書	觀察評量 操作評量 實作評量 口頭評量 發表評量	


教學期程	領域及議題能力指標	學習目標	主題或單元活動內容	節數	使用教材	評量方式	備註
	<p>溝通過程中有平等表達的權利。</p> <p>◎人權教育</p> <p>1-3-1 表達個人的基本權利，並瞭解人權與社會責任的關係。</p> <p>1-3-3 瞭解平等、正義的原則，並能在生活中實踐。</p> <p>◎生涯發展教育</p> <p>3-2-2 學習如何解決問題及做決定。</p> <p>連結：</p> <p>C-R-1、C-R-2、C-T-1、C-T-2、C-T-4、C-S-1、C-S-2、C-S-4、C-S-5、C-C-1、C-C-3、C-C-5、C-C-6、C-C-8、C-E-1、C-E-3</p>		 <p>2.教師說明：用 x 表示乾麵的價錢，一碗乾麵並加蛋，共要付 $x + 10$ 元。</p> <p>3.教師歸納：我們不知道乾麵幾元時，乾麵的價錢就是未知數。我們可以用 Δ、\square、$()$、x、y、甲、乙等符號，來表示問題中的未知數。數學上習慣用 x、y 來表示未知數。</p> <p>●能用符號表示未知數並能將問題情境列成含未知數的整數乘除單步驟算式題</p> <p>1.教師布題。</p> <p>1 盒泡芙有若干個，希蒂買了 4 盒，共有 28 個泡芙。</p> <p>2.教師說明並列式：假設 1 盒泡芙有 x 個，$xx4=28$</p>				
第十五週	<p>N-3-18 能由生活中常用的數量關係，運用於理解問題，並解決問題。</p> <p>A-3-04 能用含未知數符號的算式表徵具體情境之單步驟問題，並解釋</p>	<p>1-1 透過布題的討論和觀察，解決生活中常用的數量關係問題。</p> <p>2-1 透過布題的討論和觀察，使用列表找規律的方法解決生活中的應用問題。</p>	<p>生活數學</p> <p>第 6 單元 怎樣解題(二)</p> <p>【活動 年齡問題、雞兔問題】</p> <p>學童可能出現學習問題</p> <p>無法找出數形規律並簡化問題</p> <p>教學活動</p>	1	南一版教科書	<p>觀察評量</p> <p>操作評量</p> <p>實作評量</p> <p>口頭評量</p> <p>發表評量</p>	

教學期程	領域及議題能力指標	學習目標	主題或單元活動內容	節數	使用教材	評量方式	備註
	算式與情境的關係。 A-3-05 能解決用未知數列式之單步驟問題。 6-n-13 能利用常用的數量關係，列出恰當的算式，進行解題，並檢驗解的合理性。(同 6-a-04) ◎性別平等教育 2-3-2 學習在性別互動中，展現自我的特色。 2-3-4 尊重不同性別者在溝通過程中有平等表達的權利。 ◎人權教育 1-3-1 表達個人的基本權利，並瞭解人權與社會責任的關係。 1-3-3 瞭解平等、正義的原則，並能在生活中實踐。 ◎生涯發展教育 3-2-2 學習如何解決問題及做決定。 連結： C-R-1、C-R-2、C-T-1、		●透過布題的討論和觀察，將問題簡化並思考解題的方法 1.教師布題。 參加 <u>金馬獎</u> 的明星們盛裝打扮走在紅地毯上，紅地毯的一旁擺了 80 個花籃，花籃和花籃的間隔是 50 公分，從第 54 個花籃到第 77 個花籃的距離有幾公分？ 2.教師引導學生簡化問題。 ①從第 1 個花籃到第 3 個花籃的距離有幾公分？  間隔數： $3 - 1 = 2$ 距離： $50 \times 2 = 100$ 答：100 公分 ②從第 1 個花籃到第 5 個花籃的距離有幾公分？  間隔數： $5 - 1 = 4$ 距離： $50 \times 4 = 200$ 答：200 公分 ③從第 5 個花籃到第 10 個花籃的距離有幾公分？				

教學期程	領域及議題能力指標	學習目標	主題或單元活動內容	節數	使用教材	評量方式	備註
	C-T-2、C-T-4、C-S-1、 C-S-2、C-S-4、C-S-5、 C-C-1、C-C-3、C-C-5、 C-C-6、C-C-8、C-E-1、 C-E-3		 <p>間隔數：$10 - 5 = 5$ 距離：$50 \times 5 = 250$ 答：250 公分</p> <p>3.教師說明找出規律與原則。 間隔數比花籃數少 1 距離 = 間距 \times 間隔數</p>				
第十六週	N-3-18 能由生活中常用的數量關係，運用於理解問題，並解決問題。 A-3-04 能用含未知數符號的算式表徵具體情境之單步驟問題，並解釋算式與情境的關係。 A-3-05 能解決用未知數列式之單步驟問題。 6-n-13 能利用常用的數量關係，列出恰當的算式，進行解題，並檢驗解的合理性。(同 6-a-04) ◎性別平等教育 2-3-2 學習在性別互動	1-1 透過布題的討論和觀察，解決生活中常用的數量關係問題。 2-1 透過布題的討論和觀察，使用列表找規律的方法解決生活中的應用問題。	生活數學 第 6 單元 怎樣解題(二) 【活動 雞兔問題、追趕問題、流水問題、練習六】 學童可能出現學習問題 無法找出數形規律 教學活動 ●透過列表找規律 1.教師布題。 跨年晚會的舞臺背景，用 LED 燈管排出相連的正三角形，如下圖。如果要排出 33 個相連的正三角形，共需要幾根燈管？  2.教師引導學生看圖完成下面的表格。	1	南一版教科書	觀察評量 操作評量 實作評量 口頭評量 發表評量	

教學期程	領域及議題能力指標	學習目標	主題或單元活動內容	節數	使用教材	評量方式	備註																				
	<p>中，展現自我的特色。</p> <p>2-3-4 尊重不同性別者在溝通過程中有平等表達的權利。</p> <p>◎人權教育</p> <p>1-3-1 表達個人的基本權利，並瞭解人權與社會責任的關係。</p> <p>1-3-3 瞭解平等、正義的原則，並能在生活中實踐。</p> <p>◎生涯發展教育</p> <p>3-2-2 學習如何解決問題及做決定。</p> <p>連結：</p> <p>C-R-1、C-R-2、C-T-1、C-T-2、C-T-4、C-S-1、C-S-2、C-S-4、C-S-5、C-C-1、C-C-3、C-C-5、C-C-6、C-C-8、C-E-1、C-E-3</p>		<table border="1" style="margin-bottom: 10px;"> <tr> <td>正三角形的個數(個)</td> <td>1</td> <td>2</td> <td>3</td> <td>4</td> </tr> <tr> <td>燈管的數量(根)</td> <td>3</td> <td>5</td> <td></td> <td></td> </tr> </table> <p style="text-align: center;"> </p> <p>3.教師請學生說明，從上表的資料，發現了什麼？ 每多排 1 個正三角形，就需增加 2 根燈管。</p> <table border="1" style="margin-bottom: 10px;"> <tr> <td>正三角形的個數(個)</td> <td>1</td> <td>2</td> <td>3</td> <td>4</td> </tr> <tr> <td>燈管的數量(根)</td> <td>3</td> <td>5</td> <td>7</td> <td>9</td> </tr> </table> <p style="text-align: center;"> </p> <p>4.教師再回到原問題引導學生：你是怎麼算的？把做法用算式記下來。 第 1 個正三角形是用 3 根燈管排成的，每多排 1 個正三角形需增加 2 根燈管，共增加 $(33-1)$ 個正三角形。 $3+2\times(33-1)=67$ 答：67 根</p> <p>5.教師提問：想想看，還有其他的做法嗎？ ① $33\times(3-1)+1=67$ 答：67 根 ② $3\times 33-(33-1)=67$ 答：67 根</p>	正三角形的個數(個)	1	2	3	4	燈管的數量(根)	3	5			正三角形的個數(個)	1	2	3	4	燈管的數量(根)	3	5	7	9				
正三角形的個數(個)	1	2	3	4																							
燈管的數量(根)	3	5																									
正三角形的個數(個)	1	2	3	4																							
燈管的數量(根)	3	5	7	9																							
第十七週	D-3-01 能整理生活中的資料，並製成長條圖、折線圖或圓形圖。	<p>1-1 能將統計表資料整理並繪製成數量長條圖。</p> <p>1-2 能將統計資料應用省略</p>	<p>生活數學</p> <p>第 7 單元 統計圖表</p> <p>【活動 繪製數量長條圖及有省略符號的長條圖、折線圖】</p>	1	南一版教科書	<p>觀察評量</p> <p>操作評量</p> <p>實作評量</p>																					

教學期程	領域及議題能力指標	學習目標	主題或單元活動內容	節數	使用教材	評量方式	備註																					
	6-d-01 能整理生活中的資料，並製成長條圖。 6-d-02 能整理生活中的有序資料，並繪製成折線圖。 6-d-03 能報讀生活中常用的圓形圖，並能整理生活中的資料，製成圓形圖。 ◎性別平等教育 2-3-4 尊重不同性別者在溝通過程中有平等表達的權利。 ◎人權教育 1-3-1 表達個人的基本權利，並瞭解人權與社會責任的關係。 ◎生涯發展教育 3-2-2 學習如何解決問題及做決定。 連結： C-R-1、C-R-2、C-R-4、C-T-1、C-T-2、C-S-1、C-S-2、C-S-4、C-S-5、C-C-1、C-C-3、C-C-5、	符號整理成長條圖。 2-1 能將統計表資料整理並繪製成折線圖。 2-2 能將統計資料應用省略符號整理成折線圖。	學童可能出現學習問題 學童不會報讀複雜折線圖 教學活動 ●藉由日常生活情境解讀複雜折線圖，並加以比較，了解圖形所代表的意義 1.教師布題。 下面是小志和小玲一年級到六年級身高折線圖。  ▲小志和小玲一年級到六年級身高折線圖 2.教師引導學生看折線圖回答問題。 把折線圖的資料記在下表中： <table border="1" data-bbox="891 1086 1518 1203"> <thead> <tr> <th>年級</th> <th>一</th> <th>二</th> <th>三</th> <th>四</th> <th>五</th> <th>六</th> </tr> </thead> <tbody> <tr> <td>小志身高(公)</td> <td>120</td> <td>124</td> <td>129</td> <td>136</td> <td>141</td> <td>146</td> </tr> <tr> <td>小玲身高(公)</td> <td>117</td> <td>124</td> <td>131</td> <td>138</td> <td>144</td> <td>151</td> </tr> </tbody> </table> ①小志和小玲在哪個年級時一樣高？是幾公分？ 小志和小玲在二年級時一樣高，是 124 公分。 ②小志的身高在相鄰的哪兩個年級之間增加最多？增加幾公分？	年級	一	二	三	四	五	六	小志身高(公)	120	124	129	136	141	146	小玲身高(公)	117	124	131	138	144	151			口頭評量 發表評量	
年級	一	二	三	四	五	六																						
小志身高(公)	120	124	129	136	141	146																						
小玲身高(公)	117	124	131	138	144	151																						

教學期程	領域及議題能力指標	學習目標	主題或單元活動內容	節數	使用教材	評量方式	備註
	C-C-6、C-E-1、C-E-3		三年級到四年級間增加最多， $136 - 129 = 7$ ，增加 7 公分。 ③小志和小玲一年級時誰比較高？三年級時誰比較高？ 一年級時，小志比較高。三年級時，小玲比較高。 ④從一年級到六年級，小志和小玲各長高幾公分？ 小志一年級是 120 公分，六年級是 146 公分， $146 - 120 = 26$ ，小志長高 26 公分。小玲一年級是 117 公分，六年級是 151 公分， $151 - 117 = 34$ ，小玲長高 34 公分。				
第十八週	D-3-01 能整理生活中的資料，並製成長條圖、折線圖或圓形圖。 6-d-01 能整理生活中的資料，並製成長條圖。 6-d-02 能整理生活中的有序資料，並繪製成折線圖。 6-d-03 能報讀生活中常用的圓形圖，並能整理生活中的資料，製成圓形圖。 ◎性別平等教育 2-3-4 尊重不同性別者在溝通過程中有平等表達的權利。 ◎人權教育 1-3-1 表達個人的基本權	5-1 能解決繪製圓形圖時，百分率不足 100% 的問題。 5-2 能解決繪製圓形圖時，百分率大於 100% 的問題。	生活數學 第 7 單元 統計圖表 【活動 解決圓形圖相關的問題、練習七】 學童可能出現學習問題 無法理解百分率的意義及其和分數、小數間的關係 教學活動 ●由生活情境中的問題知道百分率的表示方法 1.教師利用生活情境布題讓學童認識百分率。 請學童看蔬菜飲料和巧克力的圖示說明。  2.教師提問：上面圖示中 40%和 70%各表示什麼？ 3.教師歸納：40%和 70%叫作百分率，是生活中比率常用的表示方法。	1	南一版教科書	觀察評量 操作評量 實作評量 口頭評量 發表評量	

教學期程	領域及議題能力指標	學習目標	主題或單元活動內容	節數	使用教材	評量方式	備註
	利，並瞭解人權與社會責任的關係。 ◎生涯發展教育 3-2-2 學習如何解決問題及做決定。 連結： C-R-1、C-R-2、C-R-4、 C-T-1、C-T-2、C-S-1、 C-S-2、C-S-4、C-S-5、 C-C-1、C-C-3、C-C-5、 C-C-6、C-E-1、C-E-3		<p>「%是百分率的符號，$1\% = \frac{1}{100} = 0.01$。40%表示將全部平分</p> <p>成 100 份，其中的 40 份就是 40%，讀作百分之四十。」</p> <p>●學會百分率與分數、小數的換算問題</p> <p>1.教師布題引導學生透過計算的方式進行百分率與分數、小數的換算。</p> <p>①<u>獅子棒球隊</u>的打擊率是 32%，用小數表示是多少？</p> <p><u>方法 1</u>：$1\% = \frac{1}{100}$，$32\% = \frac{32}{100} = 0.32$，所以 $32\% = 0.32$。</p> <p><u>方法 2</u>：$1\% = 0.01$，32%是 32 個 0.01 是 0.32，所以 $32\% = 0.32$</p> <p>答：0.32</p> <p>②<u>新一國小科學班</u>的錄取人數占報名人數的 0.9，用百分率表示是多少？</p> <p><u>方法 1</u>：$0.9 = \frac{9}{10} = \frac{9 \times 10}{10 \times 10} = \frac{90}{100}$，因 $\frac{1}{100} = 1\%$，$\frac{90}{100} = 90\%$，所以 $0.9 = 90\%$</p> <p><u>方法 2</u>：0.9 是 90 個 0.01，$0.01 = 1\%$，90 個 0.01 是 90%，所以 $0.9 = 90\%$</p> <p>答：90%</p>				

彰化縣 信義 國民小學 111 學年度六年級上學期 - 資訊課程計畫

一、能力指標：

4-3-4 能針對問題提出可行的解決方法。

5-3-3 認識網路隱私權相關法律，保護個人及他人隱私。

5-3-4 善用網路分享學習資源與心得。了解過度使用電腦遊戲、bbs、網路交友對身心的影響；辨識網路世界的虛擬與真實，避免網路沉迷。

3-4-2 能利用簡報軟體編輯並播放簡報內容。盡量使用自由軟體。

二、課程內涵：

週次	主題單元	教學活動內容	節數	使用教材	評量方式	能力指標
1	電腦教室的使用規則 網路安全與網路隱私權	1. 電腦教室的使用規則 2. 座位安排、開機帳號密碼確認 3. 認識網路隱私權相關法律，保護個人及他人隱私。 4. 尊重自己、尊重他人，遵守網路上應有的道德禮儀，不使用攻擊、挑釁、粗俗及不雅等言論！ 5. 善用網路分享學習資源與心得。了解過度使用電腦遊戲、bbs、網路交友對身心的影響；辨識網路世界的虛擬與真實，避免網路沉迷。 6. 不濫發 E-mail，不浪費網路資源、不散佈謠言。	1	自編	簡單口頭問答 操作評量	5-3-3 5-3-4
2	電子郵件應用	1. 電子郵件帳號、密碼確認 2. 郵件管理：刪除、垃圾信處理	1	自編	簡單口頭問答 操作評量	4-3-1
3 12	專題：外來生物對台灣生態影響	1. 看看簡報範例 2. 利用網路搜尋功能，確定問題、蒐集資料、分析資料、歸納、解釋等。並利用簡報軟體，將內容製作成簡報，內容包括：	10	自編	操作評量 利用簡報軟體，每位學	4-3-4

		甲、外來生物名稱 乙、為何引進？何人引進？何時引進？ 丙、對台灣生態的影響如何？ 丁、要如何解決或防治？ 戊、我的心得 己、參考網站 3. 用			生上台報告	
13 21	個人網頁製作	1. 確認個人網頁網址、帳號、密碼 2. 網頁製作步驟： 甲、利用 ftp 登入遠端 乙、下載 丙、利用 FrontPage 軟體編輯網頁 丁、上傳 戊、瀏覽(重新整理) 3. 個人網頁範例介紹 甲、個人網頁內容應包括： 乙、個人首頁名稱 丙、分隔線 丁、歡迎跑馬燈 戊、插入兩張圖 己、學校首頁連接、電腦老師首頁連接、班級網頁連接、級任老師網頁連接等	9	自編	操作評量	4-3-4

彰化縣 信義 國民小學 111 學年度六年級下學期 - 資訊課程計畫

一、能力指標：

4-3-4 能針對問題提出可行的解決方法。

5-3-3 認識網路隱私權相關法律，保護個人及他人隱私。

5-3-4 善用網路分享學習資源與心得。了解過度使用電腦遊戲、bbs、網路交友對身心的影響；辨識網路世界的虛擬與真實，避免網路沉迷。

3-4-2 能利用簡報軟體編輯並播放簡報內容。盡量使用自由軟體。

二、課程內涵：

週次	主題單元	教學活動內容	節數	使用教材	評量方式	能力指標
1	電腦教室的使用規則 網路安全與網路隱私權	1. 電腦教室的使用規則 2. 座位安排、開機帳號密碼確認 1. 認識網路隱私權相關法律，保護個人及他人隱私。 2. 尊重自己、尊重他人，遵守網路上應有的道德禮儀，不使用攻擊、挑釁、粗俗及不雅等言論！ 3. 善用網路分享學習資源與心得。了解過度使用電腦遊戲、bbs、網路交友對身心的影響；辨識網路世界的虛擬與真實，避免網路沉迷。 4. 不濫發 E-mail，不浪費網路資源、不散佈謠言。	1	自編	簡單口頭問答 操作評量	5-3-3 5-3-4
2	電子郵件應用	1. 電子郵件帳號、密碼確認 2. 郵件管理：刪除、垃圾信處理、	1	自編	簡單口頭問答 操作評量	3-2-1
3 4	影像處理應用	教學重點包含： 1. 個人網頁標題文字的製作 2. 活動照片處理：影像大小調整、剪裁、網路最佳化處理	2	自編	操作評量	3-3-1
5	個人網頁製作	個人網頁教學重點	10	自編	操作評量	4-3-4

 14		<ol style="list-style-type: none"> 1. 能組織網頁發展成網站架構。 2. 網頁製作著重在呈現、分享學習成果，學生可將四年來資訊課程學習成果，製成網頁來呈現，透過網路分享。 3. 檔案傳輸 FTP 使用瀏覽器 4. 內容包括：首頁標題、學校首頁連接、電腦老師首頁連接、班級網頁連接、級任老師網頁連接等，四年的電腦課程作業，至少應將六年級的專題：外來生物對台灣生態影響連接並上傳 			個人網頁介紹發表及分享	
15 18	畢業典禮邀請卡製作	<ol style="list-style-type: none"> 1. 利用四年來所學的軟體，製作畢業典禮邀請卡製作，可用文書處理軟體、小畫家、或其他繪圖軟體。 2. 將完成的邀請卡，利用電子郵件，分別寄給校長、主任、及六年來教過的老師們！ 	3	自編	操作評量	4-3-4 3-3-1

彰化縣立信義國中小 111 學年度第一學期六年級【作文教學計畫】彈性學習課程（校訂課程）

教材版本：康軒版第十一冊

設計者：六年級教師團隊

教學 期程	題目 〈或主題〉	文體	配合 單元	教學重點	運用策略 (如何達成能力指標)
第 1 週 ~ 第 5 週	大手牽小手話 ○○	記敘文	品格 修養	<ul style="list-style-type: none"> ● 引導學生參考運用【譬喻修辭】描寫「大手牽小手」活動的體驗心得。 ● 引導學生掌握【時空場景】的變化，將活動脈絡敘述清楚，增強文章的變化性。 ● 引導學生運用【氣氛醞釀】、【局部特寫】、【動作捕捉】、【心理刻畫】等技巧，加強文章的吸引力。 	<ul style="list-style-type: none"> ● 引導學生發表參與「大手牽小手」活動的心得，並激盪本活動的內涵。 ● 利用「大手牽小手」活動照片引導學生掌握【時空場景】的變化。 ● 利用教學簡報引導學生討論【跑道】課文中的譬喻修辭，並分析其作用。 ● 利用教學簡報引導學生討論第三課課文中【氣氛醞釀】、【局部特寫】、【動作捕捉】、【心理刻畫】等技巧的寫作手法，並應用於寫作中。
第 6 週 ~ 第 10 週	○○之旅（遊 記）	記敘文	文化 行腳	<ul style="list-style-type: none"> ● 引導學生以自己旅遊行腳的見聞進行遊記創作。 ● 引導學生運用【順著地點移動描寫】的寫作要領。 ● 引導學生掌握【動靜交融】、【善用色彩】、【擬人化】、【譬喻】等寫作技巧，並運用在遊記的描寫中。 ● 引導學生透過【資料查閱】、【文章取材】的方法，提升遊記的文化內涵。 	<ul style="list-style-type: none"> ● 引導學生利用照片製作旅遊簡報，分享自己印象深刻的旅遊經驗。 ● 引導學生透過【單車日記】課文討論，了解【順著地點移動描寫】的寫作要領。 ● 引導學生賞析【單車日記】一文中，【動靜交融】、【善用色彩】的寫作技巧，並分析其作用。 ● 引導學生討論課文【冬天的基隆山】，掌握【擬人化】、【譬喻】等寫作技巧。 ● 引導學生透過查資料的方式，更深入認識旅遊記點的文化。 （參考統整活動一、二）
第 11 週 ~ 第 15 週	一則新聞的評 論	議論文	思考 的魅力	<ul style="list-style-type: none"> ● 引導學生學習從不同角度看待同一事件的方法。 ● 引導學生認識【議論文】之特點及寫作方法。 ● 引導學生運用【破題法】、【引語法】、【舉例法】等寫作技巧練習寫作。 ● 引導學生念讀自己的作品，並練習修改。 	<ul style="list-style-type: none"> ● 教師蒐集各家報紙針對同一事件的報導，引導學生分辨報導中的差異，理解從不同角度看待事情的方法。 ● 引導學生透過【笛卡爾的迷思】、【談辯論】等課文討論，了解議論文的特點及寫作要領。 ● 引導學生利用課文討論，掌握【破題法】、【引語法】、【舉例法】等寫作技巧及作用。 ● 完成作品後，引導學生兩人一組，念讀自己的文章，互相檢核段落的連接是否流暢？並修改病句。

第 16 週 } 第 21 週	讀書筆記一則	應用文	書香 采風	<ul style="list-style-type: none"> ● 引導學生掌握閱讀小說的技巧。 ● 引導學生練習從長篇小說中摘取故事大意。 ● 引導學生把握【讀書報告】的要點完成一則讀書筆記。 ● 引導學生念讀自己的作品，並練習修改。 	<ul style="list-style-type: none"> ● 引導學生討論閱讀小說的角度，如：分析書中人物性格、理解小說背景、掌握小說情節。 ● 引導學生透過上述角度的閱讀，找出作品主題，體會小說背後的意涵。 ● 引導學生應用【記錄章節重要訊息】、【依人事時地物整理重點】、【作摘要】的技巧，摘取小說大意。 ● 引導學生共同討論【讀書報告】的寫作要點。 ● 完成作品後，引導學生兩人一組，念讀自己的文章，互相檢核段落的連接是否流暢？並修改病句。（參考統整活動三、四）
-----------------------	--------	-----	----------	---	--

附註：每學期習寫四篇以上結構完整的作文。

【高年級寫作能力指標】

- F-2-1 能培養觀察與思考的寫作習慣。
- F-2-2 能正確流暢的遣辭造句、安排段落、組織成篇。
- F-2-3 能認識各種文體，並練習不同類型的寫作。
- F-2-4 能應用各種表達方式練習寫作。
- F-2-5 能具備自己修改作文的能力，並主動和他人交換寫作心得。
- F-2-6 能依收集材料到審題、立意、選材、安排段落、組織成篇的寫作步驟進行寫作。
- F-2-7 能了解標點符號的功能，並在寫作時恰當的使用。
- F-2-8 能把握修辭的特性，並加以練習及運用。
- F-2-9 能練習使用電腦編輯作品，分享寫作經驗和樂趣。
- F-2-10 能發揮想像力，嘗試創作，並欣賞自己的作品。

彰化縣立信義國中小 111 學年度第二學期六年級【作文教學計畫】彈性學習課程（校訂課程）

教材版本：康軒版第十二冊

設計者：六年級教師團隊

教學 期程	題目〈或主題〉	文體	配合單元	教學重點	運用策略 (如何達成能力指標)
第 1 週 ~ 第 4 週	○○之旅	記敘文 & 說明文	人間 有情& 海天遊蹤	<ul style="list-style-type: none"> ● 認識人與人、人與家鄉、人與社會之間真誠關懷的重要性。 ● 學習摘要文章重點、探究文章結構。 ● 學習記敘文觀察、體驗、記錄的能力。 ● 學習運用譬喻、類疊、顏色、聲音、動態摹寫與詮釋心中嚮往的地方。 	<ul style="list-style-type: none"> ● 引導學生閱讀【過故人莊】、【山村車軌察】各課課文，學習摘錄課文重點、找出文章架構。 ● 引導學生整理成長過的地點、記憶及相關照片資料。 ● 引導學生分享與說明自己所嚮往的土地或地方。
第 5 週 ~ 第 8 週	記憶寶盒	記敘文	童年故事	<ul style="list-style-type: none"> ● 認識透過具體物件、事件回憶、訪問記錄等方式來充實寫作內容的方式與技巧。 ● 學習擬定訪問大綱。 ● 學習運用動作、表情、心情、對話描寫事件的細節。 	<ul style="list-style-type: none"> ● 引導學生收集與自己童年有關的物件、照片。 ● 訪問父母，請父母回憶自己的童年趣事。 ● 引導學生理解與演唱【童年】歌曲。 ● 統整前述資料，撰寫文章。

第 9 週 ↘ 第 12 週	感恩的詩篇 ～我喜歡你	詩歌	成長與祝福	<ul style="list-style-type: none"> ● 學習領略「詩」的內涵、主旨。 ● 學習以「感恩」為主旨，擬定寫作大綱。 ● 學習比喻、層遞的修辭技巧。 ● 學習觀察周遭「值得我學習的人物」，並寫下感恩小詩～我喜歡你致贈給他。 	<ul style="list-style-type: none"> ● 引導學生閱讀與討論「我喜歡你」小書的內容。 ● 引導學生討論與寫下【自己的小路】一詩的主旨與架構。 ● 以仿作方式寫出感恩的詩篇～我喜歡你。 ● 小組共同挑選不同段落，學習詩歌朗誦，作為創新教學成果展發表作品。
第 13 週 ↘ 第 18 週	寫給十年後的 我	應用文	成長與祝福	<ul style="list-style-type: none"> ● 熟悉書信的格式。 ● 學習以圖表方式，重點分析【現在的我】與【十年後的我】的差異。 ● 學習肯定自己的優點，同時也對自己提出期許。 ● 學習以排比方式寫出對自己未來的期許。 ● 學習引用、設問的修辭技巧。 	<ul style="list-style-type: none"> ● 引導學生分別以【現在的我】和【十年後的我】為主題畫自畫像。 ● 引導學生以【現在的我】和【十年後的我】為主題製作分析表。 ● 引導學生理解與分析【祝賀你，孩子】課文的主旨與架構。

【備註】：每學期習寫四篇以上結構完整的作文。

【高年級寫作能力指標】

- 6-3-1 能正確流暢的遣辭造句、安排段落、組織成篇。
- 6-3-2 能知道寫作的步驟，逐步豐富內容，進行寫作。
- 6-3-3 能培養觀察與思考的寫作習慣。
- 6-3-4 能練習不同表述方式的寫作。
- 6-3-5 能具備自己修改作文的能力，並主動和他人交換寫作心得。
- 6-3-6 能把握修辭的特性，並加以練習及運用。
- 6-3-7 能練習使用電腦編輯作品，分享寫作經驗和樂趣。
- 6-3-8 能發揮想像力，嘗試創作，並欣賞自己的作品。