

彰化縣縣立芬園國民小學 111 學年度 各年級 彈性學習課程/節數規劃說明

總表

「校訂課程」：是由學校安排，以形塑學校教育願景及強化學生適性發展。彈性學習課程由學校自行規劃辦理全校性、全年級或班群學習活動，提升學生學習興趣並鼓勵適性發展，落實學校本位及特色課程。**課程計畫必須列出：教學目標或核心素養、主題名稱、教學重點、評量方式、教學進度。**

本校各類彈性學習課程之規劃，呼應本校充實國際力及提升閱讀力，以藝術與人文情懷、孝順努力、專業成長為課程願景，並發展六力(運動力、品格力、學習力、感知力、國際力、創造力)，期能提升學生學習興趣並鼓勵適性發展，落實學校本位及特色課程。

本校 全面實施 12 年國教 / 逐年實施 12 年國教，茲將彈性學習課程及節數/彈性學習節數分配表列如下：

(本表必填且必上傳，請置於「8. 各年級彈性學習課程目標 / 核心素養與學習重點、評量」各年級上傳檔案的第 1 頁)

表格列數請自行增刪

類別	年級 課程名稱	一年級		二年級		三年級		四年級	
		上學期	下學期	上學期	下學期	上學期	下學期	上學期	下學期
		節數	節數	節數	節數	節數	節數	節數	節數
統整性 主題/ 專題/ 議題 探究	品格放大鏡	13	8	13	8	21	20	21	20
	走讀芬園	8	12	8	12	21	20	21	20
	課程萬花筒	21	20	21	20	21	20	21	20
社團活 動與技 藝課程									
其他類 課程	芬園大小事	21	20	21	20	21	20	21	20
	合計	63	60	63	60	84	80	84	80

年級 課程名稱	五年級		六年級	
	上學期	下學期	上學期	下學期
	節數	節數	節數	節數
芬園大小事	21	20	21	19
閱讀教學	21	20	21	19
兒童美語說唱				
資訊教育	21	20	21	19
語文補救	21	20	21	19
數學補救	21	20	21	19
合計	105	100	105	95

111 學年度芬園國小校訂課程(彈性學習課程)架構

年段 課程 類型	低年級				中年級				高年級				
	主題	概說	題材 素材	培養的 能力	主題	概說	題材 素材	培養的 能力	主題	概說	題材 素材	培養的 能力	
統 整 性 主 題 / 專 題 / 議 題 探 究 課 程	閱 讀 國 際	生活你我他	從閱讀活動及體驗，針對病毒與各國午餐進行探討。(SDGs2、3)	繪本、常理舉要	消除飢餓、良好健康和福祉	水之星球	透過探索、體驗活動，了解水與海洋的重要性。(SDGs6、14)	繪本、報紙文章、新聞時事	清楚應盡的本分，培養良好生活習慣及態度。	在世界中渺小的我	透過性別及永續發展議題探討，澄清基本價值，關注全球議題。(SDGs5、11)	繪本、國內外新聞時事、道德兩難議題	1.多元角度觀點。 2.關懷國際情勢。
		0.5 節				1 節				2 節			
	走 讀 芬 園	芬園放大鏡	從認識自己出發，探索生活場域。	校園、社區	認識社區機關單位及其功能	芬園廣角鏡	了解家鄉名勝，以芬園人為榮。	社區、芬園鄉古蹟	認識家鄉、熱愛家鄉、介紹家鄉	愛鳳有約	認識家鄉物產及經濟條件，探究讓芬園發光的策略。	鳳梨田、荔枝園	了解家鄉產業，思索未來發展。
		0.5 節				1 節				2 節			
	課 程 萬 花 筒	芬園國際	從芬園出發，認識在地英語，與世界接軌。	校園、社區	認識社區物產、社區機關單位及其英文	世界芬園	從家鄉出發，認識在地英語，放眼國際。	校園、社區	認識家鄉物產、景點及其英文	小小神農氏	結合校內資源，如植物園、堆肥場等，開發農業課程，發展科展主題。	校內生態園探索	1.種植水耕蔬菜 2.調配有機液肥 3.開發產品。
		1 節				1 節				1 節			
其 他 類 課 程	芬園大小事	學校活動 班級事務 議題宣導			學校活動 班級事務 議題宣導			學校活動 班級事務 議題宣導					
		1 節				1 節				1 節			
週節數	3 節				4 節				6 節				

芬園國小 111 學年度彈性課程-國際教育課程架構

課程名稱	閱讀國際 「芬」想世界					
學校願景	國際視野 本土文化認同 全球關懷 善盡全球公民責任					
年級	一	二	三	四	五	六
永續發展目標	SDG3 良好健康和福祉	SDG2 消除飢餓	SDG6 潔淨水與衛生	SDG 14 水下生命	SDG5 性別平等	SDG11 永續城市與社區
主題	生活你我他 20		水之星球 20		在世界中渺小的我 20	
實質內涵	國 E1、國 E9		國 E2、國 E12		國 E1、國 E3、國 E12	
教學活動	Covid-19 世界旅行去	各國營養午餐揭密	跟著水滴環遊世界	海洋的秘密	爭取教育而被槍擊的女孩	芬園寶寶出國去
	病毒與世界的距離	各國飲食文化點名	322 全球缺水密碼	垃圾的旅程紀錄	刻板印象放大鏡	友善家鄉方案 PK (國際交流)
	防疫小尖兵	剩食，惜食	省水達人	淨灘守護者	不同國家文化下的女權 (國際交流)	分享與討論 (國際交流)
閱讀讀本選用	病毒不是故意的?!	剛達爾溫柔的光	國王的洗澡水	守護海洋的人魚：雅克庫斯托	戰火下的小花	手推車大作戰：經典新視界
	值得認識的 38 個：細菌好朋友	阿姆，謝謝妳！	我是小孩我有權利保護地球	我們製造的垃圾	喂，穿裙子的	守護寶地大作戰
	肥皂超人 出擊！	Stone Soup	Water Princess	FISH	The paper bag princess	Out of the way! Out of the way!
學習目標	觀察感知力 (覺察生活問題並嘗試解決)		創造挑戰力 (提出創新方案並學習發表並爭取他人認同)	本土國際力 (關懷在地文化並進行國際文化比較及交流)	資訊應用力 (運用資訊蒐集資料及製作成果報告)	
跨領域	生活 健體	生活 健體	語文 自然	語文 自然	語文 社會	語文 社會
評量方式	學習單、口頭報告、態度評量、紀錄表、歷程檔案					
寒暑假營隊課程	低年級		中年級		高年級	
	<ol style="list-style-type: none"> 世界好朋友：繪本故事認識不同國家小朋友的生活 來自芬園的祝福：融入中西文化元素，製作給異國朋友的卡片。 我的家鄉很特別：學習簡易心智圖繪出家鄉的介紹圖 		<ol style="list-style-type: none"> STEAM 中的 Arts：雙語教育，英語教育融入美勞手作學習。 叫我芬園阿基師：認識芬園特產/簡易特產美食製作 地球的母親--大海：海洋教育議題融入英語繪本創作 		<ol style="list-style-type: none"> 我是芬園小導覽員：英語導覽培訓/雙語三折頁製作 我從世界看芬園：了解家鄉/國家在國際的定位 我知國際大小事：關注國際重大議題/探就、提問、思考批判、問題解決練習 	

芬園國小 111 學年度彈性課程-閱讀國際 「芬」想世界

課程名稱	水之星球	實施年級 (班級組別)	四年級	教學 節數	上學期共(20)節 下學期共(20)節			
彈性學習課程 類別	1. <input checked="" type="checkbox"/> 統整性(主題、專題、議題)探究課程 2. <input type="checkbox"/> 社團活動與技藝課程 (<input type="checkbox"/> 社團活動 <input type="checkbox"/> 技藝課程) 3. <input type="checkbox"/> 其他類課程 <input type="checkbox"/> 本土語文/新住民語文 <input type="checkbox"/> 服務學習 <input type="checkbox"/> 戶外教育 <input type="checkbox"/> 班際或校際交流 <input type="checkbox"/> 自治活動 <input type="checkbox"/> 班級輔導 <input type="checkbox"/> 學生自主學習 <input type="checkbox"/> 領域補救教學							
呼應學校背景、 課程願景及特色 發展	1. SDGs 議題融入閱讀課程，發展「家鄉接軌國際」課程。 2. 進行國外夥伴學校合作課程並分享活動，利用科技工具進行多元化教學方式與成果分享以及反思。 3. 訓練學生從生活的探究問題，與議題結合深思，並共做思考行動策略。							
核心素養	A2 系統思考與解決問題 B1 符號運用與溝通表達							
課程目標	1. 學生能夠經由繪本了解「SDG 14 水下生命」的意義。 2. 學生能夠藉由討論進行海洋資源之運用的討論以及海洋垃圾汙染解決方式擬定並實作。 3. 學生能夠比較各國守護海洋方式並進行國際交流。							
配合融入之領域 或議題	<input type="checkbox"/> 國語文 <input checked="" type="checkbox"/> 英語文 <input type="checkbox"/> 本土語 <input type="checkbox"/> 數學 <input checked="" type="checkbox"/> 社會 <input type="checkbox"/> 自然科學 <input type="checkbox"/> 藝術 <input checked="" type="checkbox"/> 綜合活動 <input type="checkbox"/> 健康與體育 <input type="checkbox"/> 生活課程 <input type="checkbox"/> 科技				<input type="checkbox"/> 性別平等教育 <input type="checkbox"/> 人權教育 <input checked="" type="checkbox"/> 環境教育 <input checked="" type="checkbox"/> 海洋教育 <input type="checkbox"/> 品德教育 <input type="checkbox"/> 生命教育 <input type="checkbox"/> 法治教育 <input type="checkbox"/> 科技教育 <input type="checkbox"/> 資訊教育 <input type="checkbox"/> 能源教育 <input type="checkbox"/> 安全教育 <input type="checkbox"/> 防災教育 <input checked="" type="checkbox"/> 閱讀素養 <input type="checkbox"/> 多元文化教育 <input type="checkbox"/> 生涯規劃教育 <input type="checkbox"/> 家庭教育 <input type="checkbox"/> 原住民教育 <input checked="" type="checkbox"/> 戶外教育 <input checked="" type="checkbox"/> 國際教育			
課程架構								
教學進度	節數	教學單元名稱	學習表現 (校訂或相關領域)	學習內容(校訂)	學習目標	學習活動	評量方式	自編自選教材 /學習單
上學期 第1週 — 第10週	10	海洋的秘密	社 1a-II-1 辨別社會生活中的事實與意見。 社 2a-II-1 關注居住地方社會事物與環境的互動、差異與變	社 Ab-II-2 居民的生活方式與空間利用，和其居住地方的自然、人文環境相互影響。 社 Bb-II-1 居民	1. 了解 SDG 14 水下生命的意義。 2. 說出繪本中的故事脈絡 3. 了解世界上海洋的分布。	1. 繪本「守護海洋的人魚：雅克庫斯托」導讀 2. 小組搜尋、討論、整理並報	口語評量 態度評量 觀察評量	學習單

			<p>遷等問題。</p> <p>社 3c-II-2 透過同儕合作進行體驗、探究與實作。</p> <p>社 3d-II-1 探究問題發生的原因與影響，並尋求解決問題的可能做法。</p> <p>綜 3d-II-1 覺察生活中環境的問題，探討並執行對環境友善的行動。</p>	<p>的生活空間與生活方式具有地區性的差異。</p> <p>社 Da-II-2 個人生活習慣和方式的選擇，對環境有不同的影響。</p> <p>綜 Cd-II-1 生活中環境問題的覺察。</p> <p>綜 Cd-II-2 環境友善的行動與分享。</p>	<p>4. 認識海洋的重要性。</p>	<p>告：海洋污染的危害。</p> <p>3. 上台分享所蒐集並整理的資料。</p>		
<p>上學期 第 11 週 — 第 16 週</p>	6	垃圾的旅程紀錄	<p>社 1a-II-1 辨別社會生活中的事實與意見。</p> <p>社 2a-II-1 關注居住地方社會事物與環境的互動、差異與變遷等問題。</p> <p>社 3c-II-2 透過同儕合作進行體驗、探究與實作。</p> <p>社 3d-II-1 探究問題發生的原因與影響，並尋求解決問題的可能做法。</p> <p>綜 3d-II-1 覺察生活中環境的問題，探討並執行對環境友善的行動。</p>	<p>社 Ab-II-2 居民的生活方式與空間利用，和其居住地方的自然、人文環境相互影響。</p> <p>社 Bb-II-1 居民的生活空間與生活方式具有地區性的差異。</p> <p>社 Da-II-2 個人生活習慣和方式的選擇，對環境有不同的影響。</p> <p>綜 Cd-II-1 生活中環境問題的覺察。</p> <p>綜 Cd-II-2 環境友善的行動與分享。</p>	<p>1. 了解 SDG 14 水下生命的意義。</p> <p>2. 說出繪本中的故事脈絡</p> <p>3. 海洋垃圾汙染問題彙整</p>	<p>1. 繪本「我們製造的垃圾」導讀</p> <p>2. 海洋垃圾旅行地圖製作。</p> <p>3. 上台發表並分享。</p>	<p>口語評量</p> <p>態度評量</p> <p>觀察評量</p> <p>檔案評量</p>	<p>學習單</p> <p>海報製作</p>
<p>上學期 第 17 週 — 第 21 週</p>	5	跨國視訊課程	<p>英 1-II-9 能聽懂簡易的日常生活用語。</p> <p>英 1-II-10 能聽懂簡易句型的句子。</p>	<p>英 Ac-II-2 簡易的生活用語。</p> <p>英 B-II-1 第二學習階段所學字詞及句型的生活</p>	<p>1. 能將所整理出來的海洋垃圾地圖與外國友人分享</p> <p>2. 藉由交流去比較不同國家的海洋</p>	<p>1. 自我介紹</p> <p>2. 海洋汙染介紹</p> <p>3. 海洋垃圾的危害。</p>	<p>口語評量</p>	

			英 2-II-6 能以正確的發音及適切的語調說出簡易句型的句子。	溝通。	垃圾危害方式。			
下學期 第 1 週 — 第 12 周	12	淨灘守護者	社 1a-II-1 辨別社會生活中的事實與意見。 社 2a-II-1 關注居住地方社會事物與環境的互動、差異與變遷等問題。 社 3c-II-2 透過同儕合作進行體驗、探究與實作。 社 3d-II-1 探究問題發生的原因與影響，並尋求解決問題的可能做法。 綜 3d-II-1 覺察生活中環境的問題，探討並執行對環境友善的行動。	社 Ab-II-2 居民的生活方式與空間利用，和其居住地方的自然、人文環境相互影響。 社 Bb-II-1 居民的生活空間與生活方式具有地區性的差異。 社 Da-II-2 個人生活習慣和方式的選擇，對環境有不同的影響。 綜 Cd-II-1 生活中環境問題的覺察。 綜 Cd-II-2 環境友善的行動與分享。	1. 了解 SDG 14 水下生命的意義。 2. 說出繪本中的故事脈絡 3. 提出淨灘改善方案	1. 繪本「FISH」導讀 2. 淨灘地點選用 3. 實際走訪淨灘活動 4. 淨灘垃圾分類 5. 分析海岸垃圾成因	口語評量 態度評量 觀察評量 檔案評量	學習單
下學期 第 1 週 — 第 12 周	8	跨國視訊課程	英 1-II-9 能聽懂簡易的日常生活用語。 英 1-II-10 能聽懂簡易句型的句子。 英 2-II-6 能以正確的發音及適切的語調說出簡易句型的句子。	英 Ac-II-2 簡易的生活用語。 英 B-II-1 第二學習階段所學字詞及句型的生活溝通。	1. 能將所整理出來的淨灘垃圾分析圖與外國友人分享 2. 藉由交流去比較不同國家的守護海洋方式。	1. 自我介紹 2. 淨灘策略分享 3. 守護海洋方式比較	口語評量	

課程名稱／單元名稱	水之星球－淨灘守護者			
設計理念	海洋是生命的起源，是人類在地球上生存與發展的憑藉。時勢所趨，各國逐漸重視海洋議題，積極展開海域資源調查、擴展海洋活動範圍，建立守護海洋共識，並透過教育讓人民學習及認識海洋。教師先導讀繪本，藉由環境保護議題引請學生關注海洋問題，並藉由淨灘的活動，去引導孩子思考目前全世界所面臨海洋垃圾的問題，而最後進行行動方案解決並實際身體力行。			
融入領域／科目	<input type="checkbox"/> 語文 <input type="checkbox"/> 數學 <input type="checkbox"/> 社會 <input checked="" type="checkbox"/> 自然科學 <input type="checkbox"/> 科技 <input type="checkbox"/> 健康與體育 <input type="checkbox"/> 綜合活動 <input type="checkbox"/> 生活課程 <input type="checkbox"/> 藝術 <input type="checkbox"/> 專業科目－科別／專門學程名稱（_____）實施之科目名稱（_____）			
年級／班級	四年級			
總節數	6			
國際教育議題實質內涵	學生學習目標		總結性評量	
國 E12 觀察生活中的全球議題，並構思生活行動策略。	國E12-1學生能夠理解海洋垃圾的成因 國 E12-2 學生能夠提出淨灘方案並實踐		學生能夠提出解決海廢垃圾的解決方案並嘗試分享並實作。	
教學活動	內容簡述	教學時數	目標	評量方式 (包含總結性與形成性評量)
FISH 繪本導讀	1. 教師導讀繪本<FISH>，藉由繪本內容探討海洋垃圾問題，並認識垃圾分類的基本常識。 2. 請學生分組蒐集各國及台灣解決海漂垃圾問題方式，並進行分組討論和報告分享。 3. 教師引導學生分組歸納海洋垃圾成因及有效解決方式。 4. 海洋垃圾第一名： 老師提供海洋垃圾項目，請學生分組討論並進行排名，公布排序後進行討論成因。 5. 海洋垃圾國家世界排名猜猜樂！ 老師提供國家名稱，請學生搜尋國家特色並進行文化分享，小組討論造成海洋垃圾之國家排名，教師公布答案並請學生聚焦討論成因，並製作表格比較台灣及不同國家海洋垃圾種類及原因。 6. 介紹國際淨灘行動（International Coastal Cleanup，簡稱ICC），並介紹活動進行方式。 7. 擬定淨灘目標並提醒淨灘注意事項。	4	國 E12-1	形成性評量： 1. 學生能夠提出淨灘方案。 2. 學生能夠製作台灣與不同國家的海洋垃圾比較表格。
誰是沙害者	1. 淨灘活動行前說明，分組進行資料調查，了解預計前往淨灘地區特性。 2. 前進彰濱沙灘進行淨灘活動(車資)。 3. 進行海廢垃圾分類及分析。 4. 統計與紀錄本次淨灘數據。	4	國 E12-2	形成性評量： 1. 學生能夠進行淨灘活動並進行海廢垃圾分類 2. 學生能夠利用海

	5. 海廢垃圾DIY創作。			廢垃圾進行DIY改造
把垃圾『減』檢回	<ol style="list-style-type: none"> 1. 用『淨灘紀錄統計結果』和學生分享淨灘之紀錄結果，及分析討論統計數據所代表的意義。 2. 各國海洋垃圾桶設置與比較：美國、澳洲、荷蘭、台灣，請學生分組進行資料蒐集並上台分享。 3. 學生分組互相分享淨灘的心得，及討論日常生活可以採取何種作為達到保護海洋環境的目的。 4. 學生提出減少垃圾實作方案並討論如何改進並永續發展，並將方案製作成海報。 5. 於學生朝會時上台分享海洋教育宣導後張貼於學校公佈欄及拍照上傳學校粉絲團。 	2	國 E12-2	<p>總結性評量：</p> <ol style="list-style-type: none"> 1. 學生能夠進行各國海洋垃圾桶的設置與比較。 2. 學生能夠提出解決海廢垃圾的解決方案分享內容。

芬園國小 111 學年度校訂主題課程

年級 學期	一	二	三	四	五	六
核心 素養	A2 B3 C2		A3 B1 B3 C1		A3 B2 C3	
主題	芬園放大鏡		芬園廣角鏡		愛鳳有約	
上 學 期	酸甜好滋味 8 A.鳳梨旺旺來(4) B.荔荔好滋味(4)	印象芬園 8 A.走讀芬園(4) B.走讀社區(4)	就是愛鳳梨 20 1. 鳳梨初見面(5) 2. 鳳梨一家親(5) 3. 鳳梨相見歡(5) 4. 鳳梨好滋味	走讀芬園—認識鳳梨 20 1. 芬園哪裡有鳳梨(3) 2. 鳳梨達人佇佗位(2) 3. 鳳梨怎麼種?(8) 4. 親訪鳳梨田(7)	我們都是鳳梨農 20 1. 鳳梨的一生(繪本創作)(6) 2. 種植鳳梨盆栽(7) 3. “愛鳳”SEE FOOD(7)	鳳梨手工 YA20 1. 手抄紙(8) 2. 鳳梨纖維編織(8) 3. 鳳梨襪子娃娃(4)
	家鄉廟宇面面觀 12 1. 廟宇大觀園(2) 2. 走讀寶藏寺(6) 3. 門神欣賞與創作(4)	蟲語花香 12 1. 黃金風鈴木(2) 2. 蝴蝶來了(4) 3. 螞蟻王國(3) 4. 認識獨角仙(3)	米粉萬萬歲 20 1. 認識芬園三寶之一~米粉(6) 2. 走訪米粉達人(6) 3. 烹煮米粉(8)	小小導覽員 20 1. 認識家鄉社區文化和自然環境(6) 2. 繪製分享旅行地圖(6) 3. 芬園輕旅行(8)	家鄉鳳梨產業 20 1. 水耕鳳梨體驗(5) 2. 阿嬤的手路菜-醃醬鳳梨(5) 3. 斜槓鳳梨產業(6) 4. 鳳梨美食趴踢(4)	看見鳳梨 20 1. 鳳梨尬酵素(5) 2. PINEAPPLE 香香-清潔劑製作(5) 3. 成果微電影(10)
下 學 期						

芬園國小 111 學年度彈性課程-校訂課程

課程名稱	芬園放大鏡	實施年級 (班級組別)	四年級	教學 節數	上學期共(21)節 下學期共(20)節			
彈性學習課程 類別	1. <input checked="" type="checkbox"/> 統整性(主題、專題、議題)探究課程 2. <input type="checkbox"/> 社團活動與技藝課程 (<input type="checkbox"/> 社團活動 <input type="checkbox"/> 技藝課程) 3. <input type="checkbox"/> 其他類課程 <input type="checkbox"/> 本土語文/新住民語文 <input type="checkbox"/> 服務學習 <input type="checkbox"/> 戶外教育 <input type="checkbox"/> 班際或校際交流 <input type="checkbox"/> 自治活動 <input type="checkbox"/> 班級輔導 <input type="checkbox"/> 學生自主學習 <input type="checkbox"/> 領域補救教學							
呼應學校背景、 課程願景及特色 發展	1. 藉由學習的過程體驗，讓學童對芬園有更深入的认识，進而培養學童 認同家鄉、關懷家鄉的態度。 2. 在現在「全球村」的時代中--「本土教育」的推動尤為重要。培養 學生「在地認同」，讓學生認識自己生長的地方，接觸獨特的地方文化，尋找文化的根，進而認同所處的本土文化。 3. 結合學校與社區，讓學校社區化，同時也讓社區學校化一直是教育 中相當重要的課題，在地文化教育應該要結合社區資源，使學生廣泛的接觸在地環境，才能激發學生的好奇心與探索的興趣。 4. 教師能有效的利用社區環境和資源，協助學生體驗周圍環境，進而 建構社區感和鄉土情等內在價值。 5. 由教學活動讓學生認識家鄉的特產和社區文化特色，有效的達到在 地文化教育的目標。							
核心素養	A2 系統思考與解決問題 B1 符號運用與溝通表達							
課程目標	1. 具備探索米粉特色的能力，並透過體驗與操作課程認識米粉相關的產品與料理。 2. 具備藝術創作與欣賞的基本素養，經由多元媒體認識米粉的各種風貌，培養生活環境中美感的經驗。 3. 理解團隊的重要性，樂於和同學互動並合作完成作品。							
配合融入之領域 或議題	<input checked="" type="checkbox"/> 國語文 <input type="checkbox"/> 英語文 <input type="checkbox"/> 本土語 <input type="checkbox"/> 數學 <input type="checkbox"/> 社會 <input type="checkbox"/> 自然科學 <input type="checkbox"/> 藝術 <input type="checkbox"/> 綜合活動 <input checked="" type="checkbox"/> 健康與體育 <input checked="" type="checkbox"/> 生活課程 <input type="checkbox"/> 科技				<input type="checkbox"/> 性別平等教育 <input type="checkbox"/> 人權教育 <input checked="" type="checkbox"/> 環境教育 <input type="checkbox"/> 海洋教育 <input type="checkbox"/> 品德教育 <input checked="" type="checkbox"/> 生命教育 <input type="checkbox"/> 法治教育 <input type="checkbox"/> 科技教育 <input type="checkbox"/> 資訊教育 <input type="checkbox"/> 能源教育 <input type="checkbox"/> 安全教育 <input type="checkbox"/> 防災教育 <input checked="" type="checkbox"/> 閱讀素養 <input type="checkbox"/> 多元文化教育 <input type="checkbox"/> 生涯規劃教育 <input type="checkbox"/> 家庭教育 <input type="checkbox"/> 原住民教育 <input checked="" type="checkbox"/> 戶外教育 <input type="checkbox"/> 國際教育			
課程架構								
教學進度	節數	教學單元名稱	學習表現 (校訂或相關領域)	學習內容(校訂)	學習目標	學習活動	評量方式	自編自選教材 /學習單
上學期	3	走讀芬園—認識	2a-II-1 覺察自己	1. Ba-II-1 自我	1. 認識鄉內鳳梨的	1. 引起動機	1. 學習檔案評量	學習單

<p>第 1 週 — 第 3 週</p>		<p>鳳梨</p>	<p>的人際溝通方式，展現合宜的互動與溝通態度和技巧。 2b-II-2 參加團體活動，遵守紀律、重視榮譽感，並展現負責的態度。 3c-II-1 聆聽他人的意見，並表達自己的看法。 3c-II-2 參與文化活動，體會文化與生活的關係，並認同與肯定自己的文化。</p>	<p>表達的適切性。 2. Bb-II-3 團體活動的參與態度。 3. Cc-II-2 對自己文化的認同與肯定 4. Cc-II-3 文化與生活的關係與省思</p>	<p>品種 2. 家鄉農特產品的了解 3. 種植鳳梨植株觀察並紀錄</p>	<p>2. 認識芬園鄉地圖及地形 3. 認識芬園鄉在地產業 4. 知道芬園鄉哪些村里種鳳梨 5. 繪製芬園鄉鳳梨產地地圖</p>	<p>2. 口頭發表評量 3. 實作評量</p>	
<p>上學期 第 4 週 — 第 5 週</p>	<p>2</p>	<p>鳳梨達人佇叨位？</p>	<p>2a-II-1 覺察自己的人際溝通方式，展現合宜的互動與溝通態度和技巧。 2b-II-2 參加團體活動，遵守紀律、重視榮譽感，並展現負責的態度。 3c-II-1 聆聽他人的意見，並表達自己的看法。 3c-II-2 參與文化活動，體會文化與生活的關係，並認同與肯定自己的文化。</p>	<p>1. Ba-II-1 自我表達的適切性。 2. Bb-II-3 團體活動的參與態度。 3. Cc-II-2 對自己文化的認同與肯定 4. Cc-II-3 文化與生活的關係與省思</p>	<p>1. 了解種植鳳梨的不易之處 2. 能夠設計問題訪問鳳梨達人</p>	<p>1. 引起動機 2. 與鳳梨達人對話 3. 鳳梨達人介紹種植鳳梨的環境條件</p>	<p>1. 學習檔案評量 2. 口頭發表評量 3. 實作評量</p>	<p>學習單</p>

上學期 第 6 週 — 第 13 週	8	鳳梨怎麼種？	2a-II-1 覺察自己的人際溝通方式，展現合宜的互動與溝通態度和技巧。 2b-II-2 參加團體活動，遵守紀律、重視榮譽感，並展現負責的態度。 3c-II-1 聆聽他人的意見，並表達自己的看法。 3c-II-2 參與文化活動，體會文化與生活的關係，並認同與肯定自己的文化。	1. Ba-II-1 自我表達的適切性。 2. Bb-II-3 團體活動的參與態度。 3. Cc-II-2 對自己文化的認同與肯定 4. Cc-II-3 文化與生活的關係與省思	1. 種植鳳梨 2. 鳳梨栽種紀錄	1. 尋找或營造適合種植鳳梨的環境 2. 種植並照料鳳梨植株 3. 製作鳳梨的成長紀錄	1. 學習檔案評量 2. 口頭發表評量 3. 實作評量	學習單
上學期 第 14 週 — 第 21 週	8	親訪鳳梨田？	2a-II-1 覺察自己的人際溝通方式，展現合宜的互動與溝通態度和技巧。 2b-II-2 參加團體活動，遵守紀律、重視榮譽感，並展現負責的態度。 3c-II-1 聆聽他人的意見，並表達自己的看法。 3c-II-2 參與文化活動，體會文化與生活的關係，並認同與肯定自己的文化。	1. Ba-II-1 自我表達的適切性。 2. Bb-II-3 團體活動的參與態度。 3. Cc-II-2 對自己文化的認同與肯定 4. Cc-II-3 文化與生活的關係與省思	1. 實際參訪鳳梨田 2. 一日鳳梨農體驗	1. 討論並規劃參訪鳳梨田活動計畫 2. 實地參訪及品嚐鳳梨	1. 學習檔案評量 2. 口頭發表評量 3. 實作評量	學習單
下學期 第 1 週 — 第 6 週	6	認識家鄉社區文化和自然環境	2a-II-1 覺察自己的人際溝通方式，展現合宜的互動與溝通態度和技巧。 3c-II-1 聆聽他人	Bb-II-3 團體活動的參與態度。 Ba-II-1 Bd-II-2 Cc-II-3 自我表	1. 社區文化與自然環境的區別 2. 辨識社區文化與自然環境 3. 介紹家鄉之美	1. 辨識社區文化與自然環境 2. 查找鄉內社區文化代表 3. 查找鄉內的自然美景	1. 學生參與活動情形 2. 口頭評量、發表內容 3. 學生專注聆聽	海報

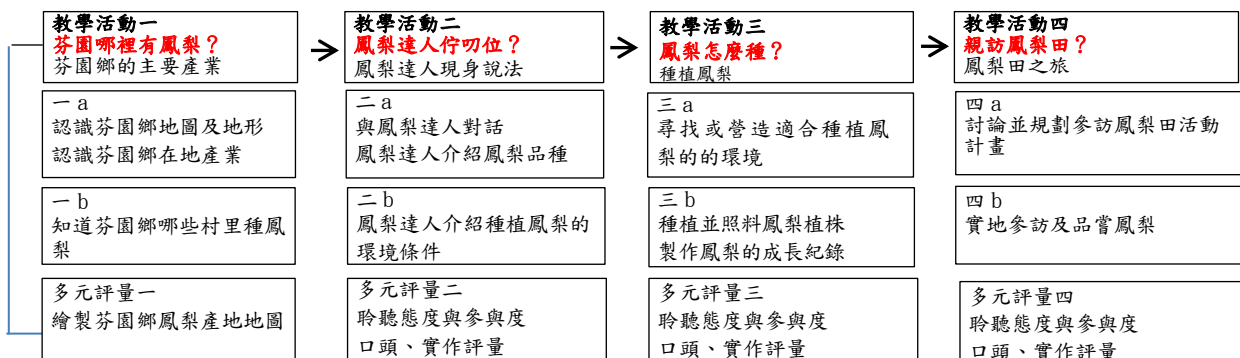
			<p>的意見，並表達自己的看法。</p> <p>2d-II-1 體察並感知生活中美感的普遍性與多樣性。</p>	<p>達的適切性。</p> <p>生活美感的體察與感知。</p> <p>對自己文化的認同與肯定</p>		<p>4. 愛護家鄉之美</p> <p>5. 介紹家鄉之美</p>	<p>的程度</p> <p>4. 實作評量</p>	
<p>下學期 第 7 週 — 第 12 週</p>	6	<p>規劃地圖內容</p>	<p>1a-II-1 展現自己能力、興趣與長處，並表達自己的想法和感受。</p> <p>2d-III-2 體察、分享並欣賞生活中美感與創意的多樣性表現。</p>	<p>Ba-II-3 人際溝通的態度與技巧。</p> <p>Bb-II-1 團隊合作的意義與重要性。</p> <p>Bc-II-1 各類資源的認識與彙整。</p> <p>Bd-III-2 正向面對生活美感與創意的多樣性表現。</p>	<p>1. 參觀鄉內重要的名勝古蹟與文化。</p> <p>2. 製作芬園鄉旅行地圖。</p> <p>3. 展示並解說旅行地圖。</p>	<p>1. 規劃地圖內容</p> <p>2. 旅行地圖繪製</p> <p>3. 繪製成果發表</p>	<p>1. 學生參與活動情形</p> <p>2. 口頭評量、發表內容</p> <p>3. 學生專注聆聽的程度</p> <p>4. 實作評量</p>	<p>踏查行程規劃</p>
<p>下學期 第 13 週 — 第 20 週</p>	8	<p>芬園輕旅行</p>	<p>2b-II-2 參加團體活動，遵守紀律、重視榮譽感，並展現負責的態度。</p> <p>2a-II-1 覺察自己的人際溝通方式，展現合宜的互動與溝通態度和技巧。</p> <p>3c-II-1 聆聽他人的意見，並表達自己的看法。</p> <p>2d-II-1 體察並感知生活中美感的普遍性與多樣性。</p>	<p>Ba-II-1 自我表達的適切性。</p> <p>Bb-II-3 團體活動的參與與態度。</p>	<p>1. 認識鄉內重要的名勝古蹟與文化</p> <p>2. 規劃走讀路線</p> <p>3. 分享挑水古道輕旅行的心得</p>	<p>1. 規劃旅行路線</p> <p>2. 走讀寶藏寺 VS 黃花風鈴</p> <p>4. 分享旅行及探訪的心得</p> <p>5. 挑水古道輕旅行 VS 油桐花</p> <p>6. 分享旅行的心得</p>	<p>1. 學生參與活動情形</p> <p>2. 口頭評量、發表內容</p> <p>3. 學生專注的程度(認真完成作品、聽懂指令)</p> <p>4. 實作評量</p>	<p>米粉創意料理</p>

彰化縣芬園鄉芬園國民小學校訂課程素養導向教學活動設計規劃

單元名稱	走讀芬園—認識鳳梨	設計者	中年級班群
適用年級	中年級	總節數	共 20 節
核心素養	E-A2 具備探索問題的思考能力，並透過體驗與實踐處理日常問題。 E-B3 具備藝術創作與欣賞的基本素養，促進多元感官的發展，培養生活環境中的美感體驗。 E-C2 具備理解他人感受，樂於與人互動，並與團隊成員合作之素養。 E-C3 具備理解與關心本土產業文化。	學習內容	Ba-II-1 自我表達的適切性。 Bb-II-3 團體活動的參與態度。 Cc-II-2 對自己文化的認同與肯定 Cc-II-3 文化與生活的關係與省思

學習表現	評量方式
2a-II-1 覺察自己的人際溝通方式，展現合宜的互動與溝通態度和技巧。 2b-II-2 參加團體活動，遵守紀律、重視榮譽感，並展現負責的態度。 3c-II-1 聆聽他人的意見，並表達自己的看法。 3c-II-2 參與文化活動，體會文化與生活的關係，並認同與肯定自己的文化。	1. 學習檔案評量 2. 口頭發表評量 3. 實作評量

<ol style="list-style-type: none"> 1. 認識鄉內鳳梨的品種 2. 認識鳳梨的生長環境 3. 認識鳳梨的外觀與特徵 4. 培養活動規劃能力 5. 培養觀察判斷的能力 6. 培養思考與表達的能力 7. 培養愛鄉愛鳳梨的情懷 	<ol style="list-style-type: none"> 1. 家鄉自然環境認識 2. 家鄉農特產品的了解 3. 與家鄉鳳梨達人對話 4. 認識鳳梨種植方法及條件 5. 種植鳳梨植株觀察並紀錄 6. 參訪家鄉鳳梨田 7. 鑑賞、反思及分享發表進行同儕學習 8. 自我實踐 		
運用先備知識 歸納 問題解決	整合知識、 技能與態度 ①	情境化、脈絡化 ② 的學習	建構 流程
觀察 發現問題 討論 提問紀錄 歸納 問題解決	學習歷程、 方法及策略 ③	④ 活用實踐的表現	實作 行動
<ol style="list-style-type: none"> 1. 觀察家鄉產業，並了解這些產業適合於家鄉發展 2. 觀察鳳梨達人的特質及技能，知道成為達人的條件 3. 透過鳳梨種植，學習解決施肥、蟲害……等問題 4. 透過參訪活動規劃，能善用溝通、討論等民主方式形成共識 		<ol style="list-style-type: none"> 1. 與同學分享成果及讚美肯定彼此 2. 會與家人分享學到的知識與心得 3. 願意參與或協助家人種植及照顧鳳梨田 4. 能規劃可行的班級或家庭的旅遊活動 5. 能吸取他人的知識提升並創造方案 6. 能發想成為在地達人 	

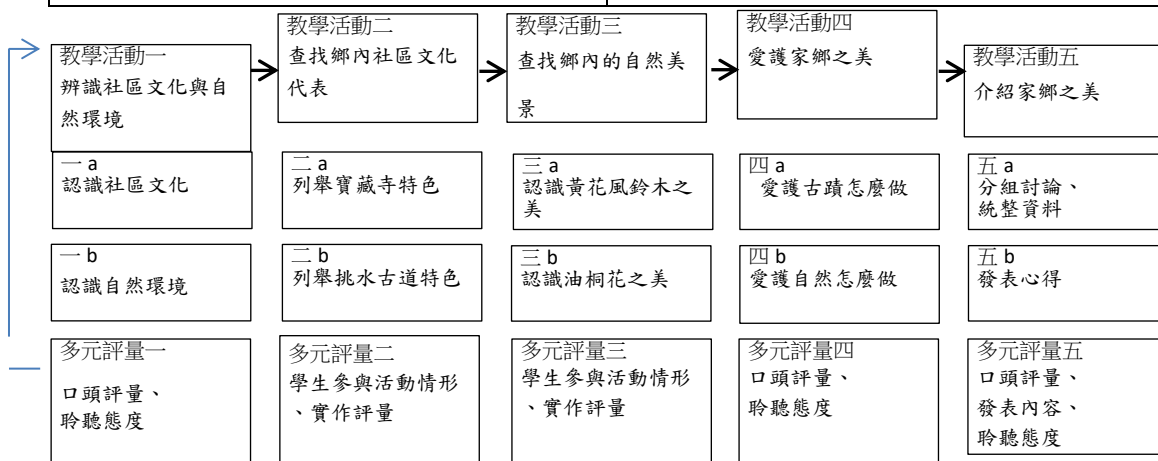


彰化縣芬園鄉芬園國民小學 校訂課程素養導向教學活動設計規劃

單元名稱	認識家鄉社區文化 和自然環境	設計者	中年級班群
適用年級	中年級	總節數	共 6 節
核心素養	E-C3 欣賞與愛護在地文化,理解並包容文化的多元性。	學習內容	Bb-II-3 團體活動的參與態度。 Ba-II-1 自我表達的適切性。 Bd-II-2 生活美感的體察與感知。 Cc-II-3 對自己文化的認同與肯定

學習表現	評量方式
2a-II-1 覺察自己的人際溝通方式,展現合宜的互動與溝通態度和技巧。 3c-II-1 聆聽他人的意見,並表達自己的看法。 2d-II-1 體察並感知生活中美感的普遍性與多樣性。	1. 學生參與活動情形 2. 口頭評量、發表內容 3. 學生專注聆聽的程度 4. 實作評量

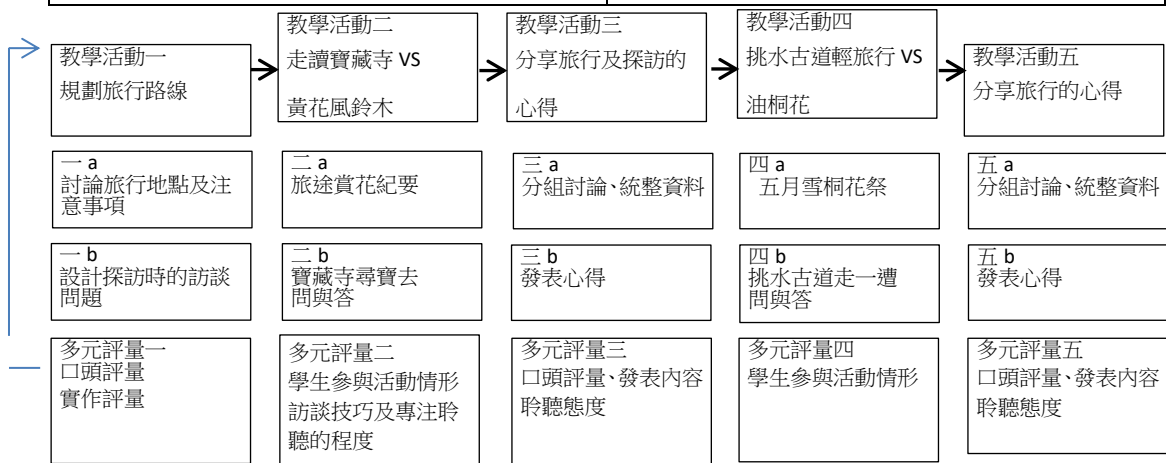
<ol style="list-style-type: none"> 1. 社區文化與自然環境的區別 2. 列舉鄉內的社區化(古蹟) 3. 列舉鄉內的優美自然環境 4. 培養觀察判斷的能力 5. 培養思考與表達的能力 	<ol style="list-style-type: none"> 1. 辨識社區文化與自然環境 2. 查找鄉內社區文化代表(寶藏寺、挑水古道) 3. 查找鄉內的自然美景(黃花風鈴木、油桐花) 4. 愛護家鄉之美 5. 介紹家鄉之美 		
運用先備知識 歸納 問題解決	整合知識、 技能與態度 ①	情境化、脈絡化 的學習 ②	建構 流程
觀察 發現問題 討論 提問 紀錄 歸納 問題解決	學習歷程、 方法及策略 ③	④ 活用實踐的 表現	實作 行動
<ol style="list-style-type: none"> 1. 觀察:三級古蹟寶藏寺建築和供奉的神明及挑水古道、黃花風鈴木、油桐花 2. 實作:圖書館、網路查找資料 3. 發表:列舉介紹社區文化與自然環境 4. 歸納:社區文化與自然環境各有特色 	<ol style="list-style-type: none"> 1. 會分享查找資料的方法 2. 能列舉愛護家鄉的方法 3. 與同學分享成果及讚美肯定彼此 		



彰化縣芬園鄉芬園國民小學 校訂課程素養導向教學活動設計規劃

單元名稱	芬園輕旅行	設計者	中年級班群
適用年級	中年級	總節數	共 8 節
核心素養	E-C3 體驗與欣賞在地文化，理解並包容文化的多元性。	學習內容	Bb-II-3 團體活動的參與態度。 Ba-II-1 自我表達的適切性。 Bd-II-2 生活美感的體察與感知。 Cc-II-1 文化活動的參與。

學習表現		評量方式	
2b-II-2	參加團體活動，遵守紀律、重視榮譽感，並展現負責的態度。	1.學生參與活動情形	
2a-II-1	覺察自己的人際溝通方式，展現合宜的互動與溝通態度和技巧。	2.口頭評量、發表內容	
3c-II-1	聆聽他人的意見，並表達自己的看法。	3.學生專注聆聽的程度	
2d-II-1	體察並感知生活中美感的普遍性與多樣性。	4.實作評量	
<ol style="list-style-type: none"> 認識鄉內重要的名勝古蹟與文化 三級古蹟寶藏寺、挑水古道、黃花風鈴木、油桐花 能探索與規劃走讀路線 培養觀察判斷的能力 培養思考與表達的能力 		<ol style="list-style-type: none"> 規劃走讀路線 走讀三級古蹟寶藏寺、黃花風鈴木 分享探訪寶藏寺的心得 挑水古道輕旅行、桐花祭 分享挑水古道輕旅行的心得 	
運用先備知識 歸納 問題解決	整合知識、 技能與態度 ①	情境化、脈絡化 的學習 ②	建構 流程
觀察 發現問題 討論 提問 紀錄 歸納 問題解決	學習歷程、 方法及策略 ③	④ 活用實踐的 表現	實作 行動
<ol style="list-style-type: none"> 觀察：三級古蹟寶藏寺建築和供奉的神明及挑水古道、黃花風鈴木、油桐花 實作：規劃走讀路線 發表：走讀三級古蹟寶藏寺和挑水古道輕旅行的心得 歸納：鄉內極具價值的文化與古蹟 		<ol style="list-style-type: none"> 會分享學到的知識與心得 能簡單介紹三級古蹟寶藏寺與挑水古道的由來 能規劃輕旅行路線 	

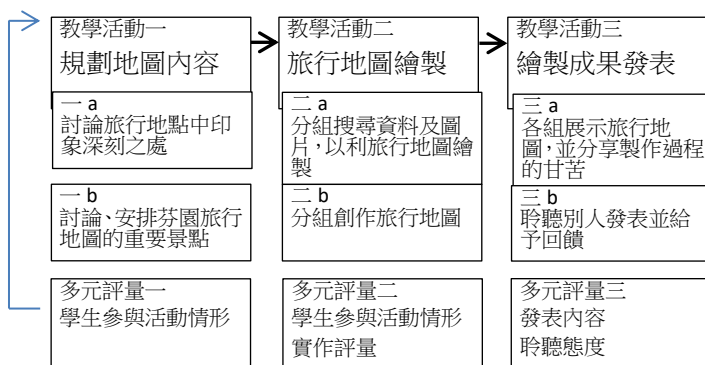


彰化縣芬園鄉芬園國民小學校訂課程素養導向教學活動設計規劃

單元名稱	芬園旅行地圖	設計者	中年級班群
適用年級	中年級	總節數	共 6 節
核心素養	<p>E-B2 蒐集與應用資源，理解各類媒體內容的意義與影響，用以處理日常生活問題。</p> <p>E-C2 理解他人感受，樂於與人互動，學習尊重他人，增進人際關係，與團隊成員合作達成團體目標。</p>	學習內容	<p>Ba-II-3 人際溝通的態度與技巧。</p> <p>Bb-II-1 團隊合作的意義與重要性。</p> <p>Bc-II-1 各類資源的認識與彙整。</p> <p>Bd-III-2 正向面對生活美感與創意的多樣性表現。</p>

學習表現	評量方式
<p>1a-II-1 展現自己能力、興趣與長處，並表達自己的想法和感受。</p> <p>2d-III-2 體察、分享並欣賞生活中美感與創意的多樣性表現。</p>	<p>1.學生參與活動情形</p> <p>2.口頭評量、發表內容</p> <p>3.學生專注聆聽的程度</p> <p>4.實作評量</p>

<ol style="list-style-type: none"> 參觀鄉內重要的名勝古蹟與文化。 規劃地圖上的重要景物、景點。 培養思考與表達能力。 	<ol style="list-style-type: none"> 提出地圖上需要安排的景點、景物。 溝通、討論重要的景點及意義。 蒐集相關圖片、照片。 海報製作。 		
<p>運用先備知識 歸納 問題解決</p>	<p>整合知識、 技能與態度 ①</p>	<p>情境化、脈絡化 ② 的學習</p>	<p>建構 流程</p>
<p>觀察 發現問題 討論 提問 紀錄 歸納 問題解決</p>	<p>學習歷程、 方法及策略 ③</p>	<p>④ 活用實踐的 表現</p>	<p>實作 行動</p>
<ol style="list-style-type: none"> 討論：討論鄉內重要的景點、景物。 實作：製作旅行地圖。 發表：展示旅行地圖並發表地圖特色及優點。 歸納：藉由各組的地圖，找出芬園鄉內的重要文化。 	<ol style="list-style-type: none"> 製作芬園鄉旅行地圖。 展示並解說旅行地圖。 給予同儕回饋。 		



彰化縣芬園國小 111 學年度四年級教學計畫

彈性學習節數安排---上學期彈性學習節數安排計畫表

每週教學節數		4 節	
學期總節數		84 節	
項 目		內 容	節 數
學 校 本 位 行 事	主題課程	閱讀國際 (21) 課程萬花筒 (21) 資訊課程 (21)	63
	芬園大小事	彈性學習教學(節數/週次) 防震防災影片宣導 (1/1) 人權(民主法治)教育(1/3) 口腔檢查、身高體重、視力測量 (1/2) 家庭教育(4/4. 5. 14. 15) 性侵害防治(4/10. 11. 16. 17) 性別平等教育(4/12. 13. 18. 19) 運動會(4/6. 7. 8. 9) 友善教育(1/20) 班級行事 (1/21)	21

彈性學習節數安排---下學期彈性學習節數安排計畫表

每週教學節數		4 節	
學期總節數		80 節	
項 目		內 容	節 數
學 校 本 位 行 事	主題課程	閱讀國際 (20) 課程萬花筒(20) 資訊課程 (20)	60
	芬園大小事	彈性學習教學(節數/週次) 交通安全宣導 (1/1) 口腔檢查、身高體重、視力測量 (1/2) 環境教育 (4/3.4.8.9) 戶外教育(3/5.6.7) 家庭暴力防治(4/10.11.16.17) 生命教育 (2/12.13) 性別平等教育(4/14.15.18.19) 班級行事 (1/20)	20

一、本領域每週學習節數(1)節，銜接或補強節數(1)節，共(21)節。

二、本學期學習目標：

1. 透過閱讀，認識課文結構特色，並發揮想像力，運用修辭技巧嘗試創作。
2. 能抓住觀察特點，寫出大地之美，並練習不同類型的寫作方法。
3. 能利用課文的句型、詞語、結構練習口述的句子，並確實掌握聆聽的方法，合適的表現語言。
4. 能美讀詩歌，運用簡易六書輔助識字。
5. 能聆聽課文，說出表達者的情緒，感受說話者的情緒，並帶有感情的與人交談。
6. 能運用部件和偏旁的變化輔助識字，感受語文的優美。
7. 能熟練的運用工具書，養成自我解決問題的能力，共同討論閱讀的內容分享心得。

三、本學期課程內涵：

教學期程	能力指標	主題或單元活動內容	節數	使用教材	評量方式	備註
第一週實施完成	(國) 3-2-2-5 能說出一段話或一篇短文的要點。 6-2-6-1 能掌握詞語的相關知識，寫出語意完整的句子。	1. 分組進行閱讀、討論。 2. 本書內容：這是一本旅遊專書，書中介紹 <u>阿里山日出</u> 、 <u>神木</u> 、 <u>森林鐵道</u> 、 <u>高山生態</u> 等景物，文字說明搭配照片、地圖、重點解說，是一本實用的工具書。 3. 教師針對本書的運用： (1) 教師展示本書，並運用實物投影機放大本書的相關內文，與學生一起共讀，學習旅遊書的讀法。(可運用的篇目如下： <u>祝山觀日</u> 、 <u>之字形的鐵道安全考量</u> 。) (2) 鼓勵學生自行到圖書館借閱同類書籍，自行研究 <u>阿里山</u> 的相關資訊。 4. 學生進行閱讀理解題目的練習。	1	漫步在雲端：阿里山日出·神木原鄉·森林鐵道 文：黃源明 出版：野人文化 出版日期：西元二〇〇五年三月	口頭評量 紙筆評量 參與討論 自我評量	
第二週實施完成	(國) 4-2-2 會查字辭典，並能利用字辭典，分辨字義。 5-2-4-1 能閱讀各種不同表述方式的文章。	1. 分組進行閱讀、討論。 2. 本書內容：本書作者是一位擅長寫散文的大自然觀察者，她對自然萬物敏銳的觀察，透過感官體驗後，化作一篇篇優美的文字，帶領讀者一一欣賞大自然的聲色光影。本課課文即節錄自書中的 <u>秋色入山林</u> 一文。 3. 教師針對本書的運用：朗讀作者其他內文，讓學生感受更多與自然親近的樂趣，並引起學生的學習興趣，鼓勵學生自主閱讀。 4. 學生進行閱讀理解題目的練習。	1	大地笙歌 文：楊美玲 出版：國語日報 出版日期：西元二〇〇〇年五月	口頭評量 紙筆評量 參與討論 自我評量	
第三週實施完成	(國) 2-2-1-1 能聽出重點。 3-2-1-1 在討論問題或交換意見時，能清楚說出自己的意思。	1. 分組進行閱讀、討論。 2. 本書內容：本書以美麗詩句和詩意圖像，運用幻想引領讀者親近海洋。「伊索寓言」蘊含歷久彌新的人生哲理。在閱讀更完整「伊索寓言」前，這本書可以當作閱讀的跳板。 3. 教師針對本書的運用：本書的詩句較為淺白，但搭上圖像便有另一番風味，適合學生自行閱讀賞析。 4. 學生進行閱讀理解題目的練習。	1	我家住在大海邊 文：林世仁 出版：和英文化 出版日期：西元二〇一一年四月	口頭評量 紙筆評量 參與討論 自我評量	

<p>第四週實施完成</p>	<p>(國) 3-2-2-5 能說出一段話或一篇短文的要點。 5-2-4-1 能閱讀各種不同表述方式的文章。</p>	<ol style="list-style-type: none"> 1. 分組進行閱讀、討論。 2. 本書內容：描繪<u>臺灣</u>森林的繪本，全文沒有文字，卻透過精細的圖畫來認識<u>臺灣</u>森林特色、物種，從畫面的觀察中，可以探索空間的轉換與時間的交替，並找出隱藏的細節及意涵。 3. 教師針對本書的運用：可與學生共讀本書，讓學生看圖說話，建構自己從繪本中獲取的自然知識。 4. 學生進行閱讀理解題目的練習。 	<p>1</p>	<p>我們的森林 文：邱承宗 出版：小魯文化 出版日期：西元二〇一一年十月</p>	<p>口頭評量 紙筆評量 參與討論 自我評量</p>	
<p>第五週實施完成</p>	<p>(國) 3-2-1-1 在討論問題或交換意見時，能清楚說出自己的意思。 5-2-4-1 能閱讀各種不同表述方式的文章。</p>	<ol style="list-style-type: none"> 1. 分組進行閱讀、討論。 2. 本書內容：關於環保鬥士<u>萬格麗·瑪泰</u>的故事獎。本書不僅敘述萬格麗的努力與環境保護的觀念，更展現一位女性環保鬥士的熱情、願景與決心，與其帶來的巨大影響。 3. 教師針對本書的運用： <ol style="list-style-type: none"> (1) 運用繪本的圖畫及文字進行理解監控的練習。 (2) 透過<u>布非耶</u>、<u>賴桑</u>及<u>萬格麗·瑪泰</u>三個人的故事，引導孩子認識樹木對大地的重要，進一步在生活中實踐綠化與環保的行動。 4. 學生進行閱讀理解題目的練習。 	<p>1</p>	<p>和平樹：一則來自非洲的真實故事 文：貞娜·溫特／圖文譯：沙永玲 出版：小魯文化 出版日期：西元二〇一二年三月</p>	<p>口頭評量 紙筆評量 參與討論 自我評量</p>	
<p>第六週實施完成</p>	<p>(國) 3-2-3-5 說話用詞正確，語意清晰，內容具體，主題明確。 5-2-6-1 能利用圖書館檢索資料，增進自學的能力</p>	<ol style="list-style-type: none"> 1. 分組進行閱讀、討論。 2. 本書內容：此套書有一百位<u>中外</u>世紀人物的故事，所錄傳主包括在政治、美術、音樂、文學、宗教、科學、哲學……各領域學有專精並有所貢獻的人物。 3. 指導學生讀出書中的優美辭句。 4. 學生進行閱讀理解題目的練習。 	<p>1</p>	<p>世紀人物一〇〇系列叢書 作者：三民編輯部 出版：三民書局 出版日期：西元二〇〇八年四月</p>	<p>口頭評量 紙筆評量 參與討論 自我評量</p>	
<p>第七週實施完成</p>	<p>(國) 3-2-1-1 在討論問題或交換意見時，能清楚說出自己的意思。 3-2-1-2 在看圖或觀察事物後，能以完整語句簡要說</p>	<ol style="list-style-type: none"> 1. 分組進行閱讀、討論。 2. 本書內容：是<u>海倫·凱勒</u>最重要的代表作。作者以細膩的筆法、感人的語句，表達了自己對光明的渴望，對美好生活的向往，同時告訴人們要珍惜生命、關愛他人和關愛社會。 3. 教師引導學生，當自己遇到相同的情形時，會用什麼心態面對？是否也能像<u>海倫·凱勒</u>一樣樂觀面對人生。 	<p>1</p>	<p>假如給我三天光明 文：海倫·凱勒 編：Ann 出版：漢湘文化 出版日期：二〇〇九年七月</p>	<p>口頭評量 紙筆評量 參與討論 自我評量</p>	

	明其內容。	4. 學生進行閱讀理解題目的練習。			
第八週實施完成	(國) 3-2-1-1 在討論問題或交換意見時，能清楚說出自己的意思。 3-2-3-5 說話用詞正確，語意清晰，內容具體，主題明確。	1. 分組進行閱讀、討論。 2. 本書內容：本課以這本書作為讀書報告用書。看完這本書，學生會知道 <u>林書豪</u> 是怎樣勇於挑戰不可能？怎樣願意相信自己的勇氣？怎樣緊握夢想而不放棄？ 3. 教師選擇重要內容進行提問： (1) <u>林書豪</u> 童年時代有哪些值得我們學習的榜樣？ (2) 為何他能成為在全世界都尊敬的運動員？ (3) 他在世界上所獲的殊榮，哪些是他童年時就立下的宏願？ 4. 學生進行閱讀理解題目的練習。	1	林書豪的故事：NBA 豪小子 文：謝文賢 出版：文經社 出版日期：西元二〇一二七月	口頭評量 紙筆評量 參與討論 自我評量
第九週實施完成	(國) 2-3-3-1 能主動學習說話者的表達技巧。	1. 分組進行閱讀、討論。 2. 本書內容：這是 <u>法國</u> 人為青少年編的一套歷史叢書，用生動的文字、豐富的插畫，介紹西洋古史上的強盛國家、著名族群和風雲人物。 3. 教師針對本書的運用： (1) 請學生就書名猜一猜書中會有怎樣的內容。 (2) 教師簡介本書作者、書中內容要點。 (3) 鼓勵學生課後閱讀，並在課堂上和同學分享故事內容。 (4) 鼓勵學生口頭發表讀後感想以及自己的收穫。 4. 學生進行閱讀理解題目的練習。	1	追蹤海盜的腳印 文：提葉西·阿波西勒 繪：佛朗沙·帕拉斯 譯：黃馨慧 出版：麥田出版 出版日期：西元二〇〇四年八月	口頭評量 紙筆評量 參與討論 自我評量
第十週實施完成	(國) 3-2-1-2 在看圖或觀察事物後，能以完整語句簡要說明其內容。 3-2-3-5 說話用詞正確，語意清晰，內容具體，主題明確。	1. 分組進行閱讀、討論。 2. 詩歌欣賞：這首詩雖出自國小學生，以自己身為災民的角度，描寫救難英雄的英勇作為，詩中豐沛的情感，讓人感受到英勇的武士展現的生命力。 3. 教師針對本書的運用： (1) 教師指導學生美讀本詩。 (2) 利用提問策略(6W)問學生：哪些人？什麼時候？在哪裡？發生什麼事？為什麼？如何解決？ (3) 鼓勵學生發表自己感受深刻的詩句。 (4) 教師提問：詩中提到「天降下最烏黑的布幕」是指什麼？詩的結尾為什麼寫著「天邊出現一片光	1	詩歌：勇士之歌 四上教師手冊文學樂園	口頭評量 紙筆評量 參與討論 自我評量 朗讀評量

		明」？ 4. 學生進行閱讀理解題目的練習。			
第十一週 實施完成	(國) 2-2-2-1 能聽出重點。 3-2-1-1 在討論問題或交換意見時，能清楚說出自己的意思。	1. 分組進行閱讀、討論。 2. 本書內容：本書共有兩篇故事，第一篇 <u>一碗湯麵</u> 是日本的真實故事描述一位堅強的母親，獨力撫養的兩個小兄弟，生活拮据的他們，在過年時來到拉麵店，三人共同吃一碗湯麵，彼此關愛的心讓老闆十分感動，因此盡一己之力幫助他們得以飽食一餐。之後，兩個孩子力爭上游，仍記得回到這裡向老闆道謝。是一篇充滿人情味與勵志的故事。 3. 教師針對本書的運用： (1)請學生就書名猜一猜書中會有怎樣的內容。 (2)教師默讀本篇故事，並說一說故事內容要點。 (3)請學生發表課後的心得，分享內心的感動。 (4)請學生想一想，本篇故事最讓你感動的人物或事物是什麼？為什麼？(每個人可以就自己的觀點來回答)。 4. 學生進行閱讀理解題目的練習。	1	一碗湯麵 文：栗良平 譯：李佳純 出版：文經社 出版日期：西元一九八九年十月	口頭評量 紙筆評量 參與討論 自我評量
第十二週 實施完成	(國) 2-2-1-2 能養成喜歡聆聽不同媒材的習慣。 3-2-1-1 在討論問題或交換意見時，能清楚說出自己的意思。 6-2-10-1 能在寫作中，發揮豐富的想像力。	1. 分組進行閱讀、討論。 2. 本書內容：本書源自 <u>蒙古</u> 民間故事，充滿異國的情感及文化氛圍。描述動物與人的生死情誼，引人深思；畫面無論遠近，都呈現磅礴氣勢；筆觸簡潔粗曠富感情，色彩語言鮮明。 3. 教師針對本書的運用： (1)教師先簡介本書作者、書中內容要點。 (2)教師上網搜尋馬頭琴的音樂播放給學生們聽，並請學生分享心得。 (3)鼓勵學生口頭發表讀後感想以及自己的收穫：從本書主旨、最感動的情節等發表。 4. 學生進行閱讀理解題目的練習。	1	馬頭琴 文：大塚勇三 圖：赤羽末吉 譯：嶺月 出版：阿爾發出版 出版日期：西元二〇一〇年二月	口頭評量 紙筆評量 參與討論 自我評量 聆聽評量
第十三週 實施完成	5-2-8-1 能討論閱讀的內容，分享閱讀的心得。 5-2-13 能讀懂課文內	1. 分組進行閱讀、討論。 2. 本書內容：愛看星星的 <u>多奇</u> ，收到一封神祕的信，邀請他到一〇〇層樓的家來玩。在這棟奇妙的建築裡，	1	天空一〇〇層樓的家 文／圖：岩井俊雄	口頭評量 紙筆評量 參與討論

	容，瞭解文章的大意。 5-2-14-2 能理解在閱讀過程	每隔十層樓，就是一種動物的家，而且每層樓都有不同的布置，也都代表了主人的個性呵！大家一起去看看，到底是誰住在第一〇〇層樓呢？ 3. 教師針對本書的運用： (1)請學生就書名猜一猜書中會有怎樣的內容。 (2)教師簡介本書作者、書中內容要點。		譯者：周姚萍 出版社：小魯文化 出版日期：	自我評量	
第十四週 實施完成	(國) 3-2-1-2 在看圖或觀察事物後，能以完整語句簡要說明其內容。 3-2-1-2 在看圖或觀察事物後，能以完整語句簡要說明其內容。 5-2-3-2 能瞭解文章的主旨、取材及結構。	1. 分組進行閱讀、討論。 2. 本書內容：本書介紹了高層建築的演進過程與技術發展。從金字塔、 <u>臺北一〇一</u> 到世界第一高樓 <u>哈里發塔</u> ，世界的巨大摩天建築，要如何克服風壓、地震、火災等安全顧慮。 3. 教師針對本書的運用： (1)請學生就書名猜一猜書中會有怎樣的內容。 (2)教師簡介本書作者、書中內容要點。 (3)鼓勵學生課後閱讀，並在課堂上分享閱讀內容。 (4)鼓勵學生口頭發表讀後感想以及自己的收穫。 4. 學生進行閱讀理解題目的練習。	1	摩天大樓建築之謎：從臺北一〇一發現建築科技的奧妙 文：高橋俊介 譯：姚淑娟 出版：晨星出版社 出版日期：西元二〇〇九年十二月	口頭評量 紙筆評量 參與討論 自我評量	
第十五週 實施完成	(國) 4-2-1 能認識常用國字 1,500-1,800 字。 3-2-1-2 能掌握要點，並熟習字詞句型。	1. 分組進行閱讀、討論。 2. 本書內容：本篇文章告訴我們有關原住民的建築智慧，從建材、建築方式等，來說明他們如何善用環境的自然資源，與大自然共存的原則，善用智慧來建造他們的房子。從這篇文章我們能發現：食、衣、住、行是人類最基本的需求，而從「住」可以讓我們了解一個民族的文化特色與民族性，因此我們要多觀察，這樣我們可以了解更多先人的智慧。 3. 教師針對本書的運用： (1)可依據本文先行蒐集各原住民的建築圖片。 (2)鼓勵學生分享曾經看過的原住民建築。 (3)再請學生分段朗讀文章。 (4)提示學生在聆聽時，將原住民分類來簡記重點。 (5)請學生發表對於哪個原住民的建築印象最深刻，為什麼。 4. 學生進行閱讀理解題目的練習。	1	文章：文化不同——使用建材方式不同 四上教師手冊文學樂園	口頭評量 紙筆評量 參與討論 自我評量朗讀評量	

第十六週 實施完成	(國) 2-2-2-4 能在聆聽過程中感受說話者的情緒。 1-2-3-2 能就所讀的注音讀物, 提出自己的看法, 並做整理歸納。 5-2-4-1 能閱讀各種不同表述方式的文章。	1. 分組進行閱讀、討論。 2. 本書內容: 訴說主角 <u>王長勇</u> 與父親一同沿著絲路穿越沙漠, 帶著 <u>中國</u> 的絲綢前往遙遠的 <u>君士坦丁堡</u> ; 途中不但拜訪了許多和中原風俗迥異的國度, 也目睹了沙漠世界的壯闊與多變, 甚至還經歷了千鈞一髮的劫難。 3. 教師針對本書的運用: (1) 讓學生擴展沙漠中行進的駱駝商隊的背景知識, 補充了解商隊如何在沙漠中生活及貿易。在插圖中欣賞到沙漠絲路獨特的風情。 (2) 指導學生利用理解監控覺察自己不懂的地方, 看看插畫及編輯在書籍後方所整理的關於這個故事、關於國家等設計, 有沒有協助學生閱讀上的理解。藉以了解背景知識對於閱讀理解的影響, 並發覺好的編輯對於一本書籍的重要性。 4. 學生進行閱讀理解題目的練習。	1	爸爸的路【大視界兒童繪本全系列】 文: 張知玠 繪/攝影: 譚軍 譯: 林家鵬 出版: 聯經出版 出版日期: 西元二〇〇九年十二月	口頭評量 紙筆評量 參與討論 自我評量	
第十七週 實施完成	(國) 4-2-5-1 能正確掌握筆畫、筆順及形體結構。 6-2-6-1 能掌握詞語的相關知識, 寫出語意完整的句子。	1. 分組進行閱讀、討論。 2. 詩歌內容: 作者描述下雨前天空的活動, 彷彿精采的嘉年華。 3. 教師針對本書的運用: (1) 教師指導學生一邊讀, 一邊想像文字背後所表現的景致。 (2) 教師引導學生, 從詩句中找出與大自然景象相關連的地方。 4. 學生進行閱讀理解題目的練習。	1	詩歌: 七彩的虹 四上教師手冊文學樂園	口頭評量 紙筆評量 參與討論 自我評量	
第十八週 實施完成	(國) 5-2-8-2 能理解作品中對周遭人、事、物的尊重與關懷。 6-2-6-1 能掌握詞語的相關知識, 寫出語意完整的句子。	1. 分組進行閱讀、討論。 2. 本書內容: 書中描述孩子們往往透過各種方法和努力要贏得友誼, 像是用玩具和自己所擁有的東西等, 然而, 他們本身才是最重要與最真實的。 3. 教師針對本書的運用: 說明展現真誠真實的自己, 才是交朋友的好方法。 4. 學生進行閱讀理解題目的練習。	1	潔西卡的箱子 文: 彼得·卡納華斯 譯: 卿敏良 出版: 大穎文化 出版日期: 西元二〇〇八年十一月	口頭評量 紙筆評量 參與討論 自我評量	
第十九週	(國) 3-2-3-5 說話用詞	1. 分組進行閱讀、討論。	1	黃魚聽雷	口頭評量	

實施完成	<p>正確，語意清晰，內容具體，主題明確。</p> <p>5-2-8-1 能討論閱讀的內容，分享閱讀的心得。</p>	<p>2. 本書內容：<u>張曼娟</u>談食物、談情感，也談人生：<u>黃魚聽雷</u>是父親講述的家鄉聽聞，是她珍藏的一頁記憶，也是當年她幼小心靈裡備感幸福的一刻。讀著一篇篇<u>果蔬肉魚裡的張曼娟</u>，彷彿也嗅到了，從她字裡行間釋出的千百種最細膩動人生活原味。</p> <p>3. 教師針對本書的運用：教師可配合課文教學，指導學生閱讀。</p> <p>4. 學生進行閱讀理解題目的練習。</p>		<p>文：張曼娟 出版：皇冠文化 出版日期：西元二〇〇四年八月</p>	<p>紙筆評量 參與討論 自我評量 聆聽評量</p>	
第廿週實施完成	<p>(國) 5-2-8-2 能理解作品中對周遭人、事、物的尊重與關懷。</p> <p>6-2-6-1 能掌握詞語的相關知識，寫出語意完整的句子。</p>	<p>1. 分組進行閱讀、討論。</p> <p>2. 劇本內容：「毛遂自薦」的時代背景是屬於<u>戰國</u>時代，可以讓學生透過相同的劇本形式，學習相關的成語故事。</p> <p>3. 教師針對本書的運用： (1) 教師指導學生以適當的語氣讀出人物的對白。 (2) 教師請學生找此劇的開端、發展、高潮、結局，推測人物的個性。 (3) 分組練習表演此劇本，練習劇本中人物的言詞、行為、動作與神情。</p>	1	<p>劇本：毛遂自薦 四上教師手冊文學樂園</p>	<p>口頭評量 紙筆評量 參與討論 自我評量 活動評量</p>	
第廿一週實施完成	<p>(國) 2-3-3-1 能主動學習說話者的表達技巧。</p> <p>3-2-3-1 他人與自己意見不同時，仍能理性的溝通。</p>	<p>1. 分組進行閱讀、討論。</p> <p>2. 劇本內容：「三顧茅廬」是<u>三國</u>時代，<u>劉備</u>三請<u>孔明</u>的故事。可以讓學生透過同是二幕劇的劇本形式，學習成語故事。</p> <p>3. 教師針對本書的運用： (1) 教師指導學生以適當的語氣讀出人物的對白。 (2) 教師請學生找此劇的開端、發展、高潮、結局，推測人物的個性。 (3) 分組練習表演此劇本，練習劇本中人物的言詞、行為、動作與神情。</p>	1	<p>劇本：三顧茅廬 四上教師手冊文學樂園</p>	<p>口頭評量 紙筆評量 參與討論 自我評量 活動評量</p>	

一、本領域每週學習節數(1)節，銜接或補強節數(1)節，共(20)節。

二、本學期學習目標：

1. 了解尊重生命的真正涵義。
2. 培養愛護家鄉的情感。
3. 了解生命的意義與珍貴。
4. 養成肯定個人價值的態度。
5. 了解野薑花的生態習性。
6. 以豐富的想像力體驗周遭的人事物。
7. 學會蒐集認識植物的方法，例如：圖書館查詢、上網搜尋、實地勘查等。
8. 體認原生植物所展現堅強生命力的精神。
9. 能體會人與自然互動的方式。
10. 能懂得珍惜、不浪費食物、水電，並以感恩的心增加生活滿意度。
11. 體會愛物惜物、物盡其用的真義。
12. 運用同理心體會人們飢寒交迫的感受。
13. 了解臺灣的歷史，並珍惜這塊樂土。
14. 了解「要怎麼收穫，先那麼栽」的道理。
15. 對布袋戲有基本的了解。
16. 體認成功是來自個人不斷的努力。
17. 體認要有美好的收穫是來自辛勤的耕耘。

三、本學期課程內涵：

教學期程	能力指標	主題或單元活動內容	節數	使用教材	評量方式	備註
第一週實施 完成	(國) 3-2-2-5 能說出一段話或一篇短文的重點。 6-2-6-1 能掌握詞語的相關知識，寫出語意完整的句子。	1. 分組進行閱讀、討論。 2. 本書內容：作者希望每個年輕的朋友，都能有把握年輕的能力，努力尋找心中的目標，朝著目標前進，勇往直前，努力奮鬥。書裡有句耐人尋味的話「你可以一輩子都不登山，但你心中一定要有座山。它使你任何一刻抬起頭，都能看到自己的希望。」言下之意，是指做人得有人生目標，人一旦有目標，就會有朝目標努力挺進的幹勁和動力，就算你在人生的道路上遭遇不幸之事，或是碰到困難和障礙，只要你心中存有希望，就不會輕易言敗，輕易放棄。 3. 教師針對本書的運用方式： (1) 學生說說自己心中的願望。鼓勵學生思考，想要實現願望，應該做怎樣的準備。 (2) 鼓勵學生思考，想要實現願望，應該做怎樣的準備。 4. 學生進行閱讀理解題目的練習。	1	攀上心中的巔峰 文：劉墉 出版：水雲齋 出版日期：西元一九九八年一月	口頭評量 紙筆評量 參與討論 自我評量	
第二週實施 完成	(國) 4-2-2 會查字辭典，並能利用字辭典，分辨字義。 5-2-3-1 能認識文章的各種表述方式(如：敘述、描寫、抒情、說明、議論等)。	1. 分組進行閱讀、討論。 2. 本書內容：故事主要描寫阿輝在父親去世後，母親為了家計離家為人幫傭，年紀尚小的阿輝只好暫居表舅家。在困苦的環境中，阿輝懂得自立自強，並且認真向學。故事末了，阿輝在意外中目睹舅媽揮鋤打人，舅父唆使他到警局作偽證，好友桂蘭則提醒他要誠實以對，才能贏得村民的尊重。面對此艱難的抉擇，阿輝決定吐露實情後，再北上尋母，後來終於和母親團圓。 3. 教師針對本書的運用方式： (1) 指導學生針對阿輝的角色，從書中找出值得學習的行為。 (2) 利用畫線策略或貼便利貼的方式，統整後再和同學討論。 4. 學生進行閱讀理解題目的練習。	1	阿輝的心 文：林鍾隆 繪：洪義男 出版：富春文化 出版日期：西元一九九九年九月	口頭評量 紙筆評量 參與討論 自我評量 活動評量	
第三週實施 完成	(國) 5-2-8 能共同討論閱讀的內容，並分享心得。 5-2-14-2 能理	1. 分組進行閱讀、討論。 2. 本書內容：欣賞生活中有很多的挫折和困難，但是遇到困境也是一種學習，不能放棄，要懷抱希望，生活才會更美好！	1	詩歌：希望 四下教師手冊文學樂園	口頭評量 紙筆評量 參與討論 自我評量	

	解在閱讀過程中所觀察到的訊息。	<p>3. 教師針對本書的運用：</p> <p>(1) 教師指導學生朗讀本文。</p> <p>(2) 利用提問策略(6W)問學生：哪些人？什麼時候？在哪裡？發生什麼事？為什麼？如何結束？(什麼人(Who)：作者。什麼時候(when)：春天。什麼地點(when)：小園。什麼事件(what)：種下蘭花草。為什麼(why)：希望花開。如何結束(how)：作者寄予希望，期待明年花開。)</p> <p>(3) 鼓勵學生發表對希望的想法和意見。</p> <p>(4) 教師提問：你知道誰才是能打敗你的人，是你最大的敵人？說一說你的看法。(學生自由作答。例如：最大的敵人是自己，只要不放棄希望，就有成功的機會；最怕自暴自棄，那樣一定會輸得很慘。)</p> <p>(5) 你怎麼讓自己懷抱希望？</p> <p>4. 學生進行閱讀理解題目的練習。</p>			
第四週實施完成	<p>(國) 3-2-2-5 能說出一段話或一篇短文的要點。</p> <p>5-2-3-1 能認識文章的各種表述方式(如：敘述、描寫、抒情、說明、議論等)。</p>	<p>1. 分組進行閱讀、討論。</p> <p>2. 本書內容：透過故事中的小女孩雪子的眼光，描述日本鄉村的美景，小麥的生長過程、麵包的製作，帶出了有機農業的重要性，也讓讀者體會到，每一份食物所包含的，除了大自然提供的珍貴養分，還有照顧者的寶貴心意。</p> <p>3. 教師針對本書的運用方式：</p> <p>(1) 教師引導學生一邊閱讀有趣的故事，一邊填寫出麵包製作過程先後順序。了解所有事物的背後，都有一段不為人知的艱辛。</p> <p>(2) 爺爺的小店總是一開門，一眨眼麵包就賣個精光。為什麼大家都這麼喜歡爺爺的麵包呢？探討一個人真誠的付出，絕對會贏得他人的認同。</p> <p>4. 學生進行閱讀理解題目的練習。</p>	1	<p>爺爺的有機麵包</p> <p>文：申惠恩</p> <p>繪：高林麻里</p> <p>譯：羅吉希</p> <p>出版：聯經出版</p> <p>出版日期：西元二〇一三年九月</p>	<p>口頭評量</p> <p>紙筆評量</p> <p>參與討論</p> <p>自我評量</p>
第五週實施完成	<p>(國) 3-2-3-5 說話用詞正確，語意清晰，內容具體，主題明確。</p> <p>5-2-3-2 能瞭解文章的主旨、取</p>	<p>1. 分組進行閱讀、討論。</p> <p>2. 本書內容：內容涵蓋<u>臺灣</u>的人、事、時、地、物，是孩子們認識<u>臺灣</u>的好材料。藉由此書希望能讓所有<u>臺灣</u>的孩子，都成為熱愛<u>臺灣</u>的「新臺灣人」。</p> <p>3. 教師針對本書的運用方式：</p> <p>(1) 教師簡介本書內容要點。</p>	1	<p>臺灣的米食</p> <p>文：翁雲霞</p> <p>出版：稻田出版</p> <p>出版日期：西元二〇〇二年十一月</p>	<p>口頭評量</p> <p>紙筆評量</p> <p>參與討論</p> <p>自我評量</p>

	材及結構。 5-2-6-1 能利用圖書館檢索資料，增進自學的能力。	(2)鼓勵學生課後閱讀，並在課堂上和同學分享所介紹的 <u>臺灣</u> 米食內容。 (3)鼓勵學生口頭發表讀後感想以及自己的收穫。 4. 學生進行閱讀理解題目的練習。				
第六週實施完成	(國) 3-2-1-1 在討論問題或交換意見時，能清楚說出自己的意思。 3-2-1-2 在看圖或觀察事物後，能以完整語句簡要說明其內容。	1. 分組進行閱讀、討論。 2. 本書內容：本書是一本旅行散文，作者在 <u>英國</u> 劍橋遊學三個月，一有機會就帶著相機和筆記本參觀圖書館、博物館、露天市集、跳蚤市場等，在品味當地生活的同時，記錄下來的 <u>英國</u> 風情。可讓讀者透過作者敏銳、細膩的觀察，認識異國文化。 3. 教師針對本書的運用方式：教師可選擇幾段文字，引導學生閱讀，除了能拓展視野，也能讓學生欣賞作者如何靈活運用文字描述旅行見聞。另外，也可讓學生想一想，書名「長著翅膀」的意思。 4. 學生進行閱讀理解題目的練習。	1	長著翅膀遊英國 文／圖：桂文亞 出版：民生報社 出版日期：西元二〇〇三年四月	口頭評量 紙筆評量 參與討論 自我評量	
第七週實施完成	(國) 3-2-1-1 在討論問題或交換意見時，能清楚說出自己的意思。 3-2-3-5 說話用詞正確，語意清晰，內容具體，主題明確。	1. 分組進行閱讀、討論。 2. 本書內容：介紹布袋戲的起源和歷代風貌，以及布袋戲的藝術之美，讓讀者從演出技巧、戲偶雕刻等方向來欣賞布袋戲的表演藝術。書末，還教導讀者如何製作一個布袋戲偶。 3. 教師針對本書的運用方式： (1)教師簡介書中內容要點。 (2)鼓勵學生課後閱讀，並在課堂上和同學分享閱讀所得。 (3)鼓勵學生自製布袋戲偶。 4. 學生進行閱讀理解題目的練習。	1	臺灣小百科——臺灣布袋戲 文：謝德錫 出版：稻田出版 出版日期：西元二〇〇〇年二月	口頭評量 紙筆評量 參與討論 自我評量 活動評量	
第八週實施完成	(國) 3-2-3-1 他人與自己意見不同時，仍能理性的溝通。	1. 分組進行閱讀、討論。 2. 本書內容：家鄉，是一個人出生成長的地方，是最熟悉、最牽掛的地方，本書是 <u>林海音</u> 的原作，介紹了五大洲的諸多國家。閱讀本書，可以對全世界不同地區、不同種族的家乡，有一定的認識，也能體會隨著地理環境、氣候以及種族的的不同，各地有著不一樣的文化風情。 3. 教師針對本書的運用方式：	1	請到我的家鄉來 文：林海音 圖：鄭明進 出版：小魯文化 出版日期：西元二〇〇一〇年四月	口頭評量 紙筆評量 參與討論 自我評量	

		<p>(1)教師可讓學生閱讀課文中提到的四個國家之作者原作，比較其中的差異。</p> <p>(2)鼓勵學生閱讀繪本全部，除了可以認識各種文化風情之外，亦能欣賞優美的文字及精湛的插圖。</p> <p>4. 學生進行閱讀理解題目的練習。</p>				
第九週實施完成	(國) 3-2-1-2 在看圖或觀察事物後，能以完整語句簡要說明其內容。 3-2-3-5 說話用詞正確，語意清晰，內容具體，主題明確。	<p>1. 分組進行閱讀、討論。</p> <p>2. 本書內容：本書以五大洲地圖呈現出世界各國的地理位置，並以小插圖標示出該國著名的物產、建築、特色或是服飾等，文字量不多，卻能讓讀者對世界有一個概略性的認識。</p> <p>3. 教師針對本書的運用方式： (1)教師簡介本書的內容要點及閱讀方法。 (2)鼓勵學生課後閱讀，並與同學分享讀後心得。 (3)教師可以本書內容作為依據，讓學生進行答題遊戲。</p> <p>4. 學生進行閱讀理解題目的練習。</p>	1	看地圖認識全世界 文：WILL 兒童知育研究所 譯：宋碧華 圖：鈴木麻子 出版：維京 出版日期：西元二〇一二年七月	口頭評量 紙筆評量 參與討論 自我評量 活動評量	
第十週實施完成	(國) 3-2-1-1 在討論問題或交換意見時，能清楚說出自己的意思。	<p>1. 分組進行閱讀、討論。</p> <p>2. 本書內容：一句話引發一連串的事件，每隻動物被批評時，都努力為自己解釋或辯護。不論他們本來是真的喜歡自己的特點，或其實是為了保護顏面而找理由，他們的心情終究受到影響，無法以對自我的認知來安慰自己。</p> <p>3. 教師針對本書的運用方式： (1)教師可引導學生閱讀後，排列出其中事件間的因果關係。 (2)讓學生進行進行角色扮演，在戲劇的活動中，引導學生同理心，注意日常無心的嘲笑對人的影響，以及被嘲笑的人的感受。 (3)從故事中引導學生多說好話，最後以「優點轟炸」的團體活動，引導學生學習正向表達。</p> <p>4. 學生進行閱讀理解題目的練習。</p>	1	是蝸牛開始的 文：卡特雅·雷德爾 圖：安格拉·馮·羅爾 譯：方素珍 出版：三之三文化 出版日期：西元二〇〇〇年六月	口頭評量 紙筆評量 參與討論 自我評量 活動評量	
第十一週實施完成	(國) 2-2-2-1 能聽出重點。 3-2-1-1 在討論問題或交換意見時，能清楚說出	<p>1. 分組進行閱讀、討論。</p> <p>2. 本書內容：生活環境中有許多不可解的事物。這些短文希望利用生活週遭的事物來介紹近年來科學上的新發現，有時提出一些問題，有時試著為人類的文化史做註解。</p> <p>3. 教師可指導學生閱讀<u>用心動腦話科學</u>，讓學生體會到科學</p>	1	用心動腦話科學 (3版1刷) 文：曾志朗 出版：遠流出版社 出版日期：西元二〇	口頭評量 紙筆評量 參與討論 自我評量	

	自己的意思。	研究的多采多姿。 4. 學生進行閱讀理解題目的練習。		一二年十月		
第十二週實施完成	(國) 2-2-1-2 能養成喜歡聆聽不同媒材的習慣。 3-2-1-1 在討論問題或交換意見時，能清楚說出自己的意思。 6-2-10-1 能在寫作中，發揮豐富的想像力。	1. 分組進行閱讀、討論。 2. 本書內容：作者以他六十年的實驗與觀察，為我們揭示昆蟲的另外一面—富於人性的一面。 3. 教師針對本書的運用方式： (1) 教師可挑選幾則學生感興趣或校園內常見的昆蟲圖片介紹，加以掃描，製作成教學簡報。 (2) 印製相關內容供學生閱讀，深入探討昆蟲的奇妙世界。 4. 學生進行閱讀理解題目的練習。	1	李淳陽昆蟲記 文：李淳陽 出版：遠流出版社 出版日期：西元二〇〇五年	口頭評量 紙筆評量 參與討論 自我評量	
第十三週實施完成	(國) 3-2-1-2 在看圖或觀察事物後，能以完整語句簡要說明其內容。 5-2-3-2 能瞭解文章的主旨、取材及結構。	1. 分組進行閱讀、討論。 2. 本書內容：作者敘述童年與螞蟻互動的有趣情景，描寫遭受螞蟻侵擾的無奈與氣憤，細緻的寫出螞蟻的生態。作者將看到、聽到、聞到、感覺到的景物，透過細微的描寫，引導讀者用不同的觀點認識螞蟻。 3. 教師可參考以下問題，作為學生理解評估： (1) 作者說：「我告訴自己，只要牠們(螞蟻)不過分囂張，能忍則忍啦！」下列哪個選項最貼近這句話的含義？(2. 推論訊息) A 小不忍則亂大謀 B 得饒人處且饒人 C 斬草一定要除根 D 凡事宜忍氣吞聲 (2) 「牠們夜以繼日的搬運行動，我竟毫不知情，甚至看不出一點端倪，看來這些螞蟻是有點狡猾哩。」一句，強調的重點是什麼？這樣寫合不合理？) 4. 比較評估) (3) 簡述作者介紹螞蟻找尋食物的過程(1. 提取訊息)(參考解答：發現→試搬→回巢報告→蟻群出動→合力搬運。) (4) 根據文中情節，作者對螞蟻的情感變化如何？(3. 詮釋整合) A 好感→討厭 B 討厭→好感 C 只有好感 D 無法判斷 4. 學生進行閱讀理解題目的練習。	1	文章：螞蟻記事 四下教師手冊文學樂園	口頭評量 紙筆評量 參與討論 自我評量	

第十四週實施完成	(國) 4-3-1 能認識常用國字 2,200-2,700 字。 5-2-1 能掌握文章要點，並熟習字詞句型。	1. 分組進行閱讀、討論。 2. 本書內容：收錄日常生活的點點滴滴，透過加一加、減一減、除一除、變一變、換一換、玩一玩、摺和疊、分和合、反方向、速簡化等十大原則可以隨時激發創意。 3. 教師可選擇部分重要而有趣的事讓學生動動腦，透過創意改變生活。 4. 學生進行閱讀理解題目的練習。	1	創意點子手冊 文：陳龍安 出版：師大書苑 出版日期：西元二〇〇〇年六月	口頭評量 紙筆評量 參與討論 自我評量
第十五週實施完成	(國) 4-2-5-1 能正確掌握筆畫、筆順及形體結構。 6-2-6-1 能掌握詞語的相關知識，寫出語意完整的句子。	1. 分組進行閱讀、討論。 2. 本書內容：現實生活中不可能發生的事，不可能實現的夢想，通通在夢中實現。簡單不經修飾的語言，重複的句式與排比的意象，以近似小孩的話說出充滿詩意的句子。作夢是一件多美好的事。 3. 教師針對本書的運用方式： (1) 教師先分析結構。 (2) 引導學生發表夢中的所見所聞。 (3) 進行仿寫練習。 4. 學生進行閱讀理解題目的練習。	1	詩歌：我的夢 四下教師手冊文學樂園	口頭評量 紙筆評量 參與討論 自我評量
第十六週實施完成	5-2-11 能喜愛閱讀課外讀物，主動擴展閱讀視野。 5-2-14-2 能理解在閱讀過程中所觀察到的訊息。	1. 分組進行閱讀、討論。 2. 本書內容： <u>魚兒水中游</u> 用淺白的語言、生動的圖畫，將 <u>莊子</u> 的精髓用孩子最喜愛的方式，做美麗的呈現。 3. 教師簡介本書的內容要點及閱讀方法。 4. 鼓勵學生課後閱讀，並與同學分享讀後心得。 5. 學生進行閱讀理解題目的練習。	1	魚兒水中游 文：郝廣才 出版社：格林文化 出版日期：民國九十九年	口頭評量 紙筆評量 參與討論 自我評量
第十七週實施完成	(國) 5-2-8-2 能理解作品中對周遭人、事、物的尊重與關懷。 6-2-6-1 能掌握詞語的相關知識，寫出語意完整的句子。	1. 分組進行閱讀、討論。 2. 本書內容：這本童話集中的十二個故事，主角都是自然界的各種生物。故事的情境又與小朋友會發生的生活難題有關，從簡潔的敘事中，開展出一段又一段有趣且饒富深意的故事。 3. 這本寓言故事介於寓言和生活故事中，教師可以提供學生課後閱讀的參考。 4. 學生進行閱讀理解題目的練習。	1	陳素宜輕寓言：禮物森林 文：陳素宜 出版：國語日報 出版日期：西元二〇一二年七月	口頭評量 紙筆評量 參與討論 自我評量
第十八週實施完成	(國) 3-2-3-5 說話用詞正確，語意清	1. 分組進行閱讀、討論。 2. 本書內容：本書收錄了許多精采的寓言故事，以動物為喻，	1	唉！向動物學做人，做事才能像個人	口頭評量 紙筆評量

	<p>晰，內容具體，主題明確。</p> <p>5-2-8-1 能討論閱讀的內容，分享閱讀的心得。</p>	<p>學得為人處世之道與生存法則，引導讀者進一步思索，要怎樣的表現，才能有足夠的智慧處理日常生活上的難題。</p> <p>3. 本書從動物寓言出發，具有更多的文學性，教師可以引導學生與課文相比較。</p> <p>4. 學生進行閱讀理解題目的練習。</p>		<p>文：鄭書旻 出版：曼尼文化 出版日期：西元二〇一二年四月</p>	<p>參與討論 自我評量</p>	
第十九週實施完成	<p>(國) 5-2-8-2 能理解作品中對周遭人、事、物的尊重與關懷。</p> <p>6-2-6-1 能掌握詞語的相關知識，寫出語意完整的句子。</p>	<p>1. 分組進行閱讀、討論。</p> <p>2. 本書內容：書中揉合幻想與現實，創造出一個蘊含閣樓內外、屬於你我的心靈世界，是一本認識<u>謝爾</u>風格的入門書籍。</p> <p>3. 教師可以讓學生共同閱讀，逐篇討論其中深刻的哲理。</p> <p>4. 學生進行閱讀理解題目的練習。</p>	1	<p>閣樓上的光 文：謝爾·希爾弗斯坦 譯者：鄭小芸 出版：玉山社出版 出版日期：西元一九九五年九月</p>	<p>口頭評量 紙筆評量 參與討論 自我評量</p>	
第廿週實施完成	<p>(國) 5-2-8-2 能理解作品中對周遭人、事、物的尊重與關懷。</p> <p>6-2-6-1 能掌握詞語的相關知識，寫出語意完整的句子。</p>	<p>1. 分組進行閱讀、討論。</p> <p>2. 這本書是<u>謝爾</u>膾炙人口的作品之一，書中以簡潔有力的線條和文字，闡釋一則有關「完美」和「缺憾」的寓言，內容深深吸引讀者，感動了許多大人和小孩。</p> <p>3. 教師可以鼓勵學生課後閱讀，並與同學分享讀後心得。</p> <p>4. 學生進行閱讀理解題目的練習。</p>	1	<p>失落的一角 文：謝爾·希爾弗斯坦 譯者：鍾文音 出版：玉山社出版 出版日期：西元二〇〇〇年八月</p>	<p>口頭評量 紙筆評量 參與討論 自我評量 朗讀評量</p>	

彰化縣 芬園 國民小學 111 學年度第一學期四年級英語領域／科目課程（部定課程）

5、各年級領域學習課程計畫(5-1 5-2 5-3 以一個檔上傳同一區域)

5-1 各年級各領域/科目課程目標或核心素養、教學單元/主題名稱、教學重點、教學進度、學習節數及評量方式之規劃符合課程綱要規定，且能有效促進該學習領域/科目核心素養之達成。

5-2 各年級各領域/科目課程計畫適合學生之能力、興趣和動機，提供學生練習、體驗思考探索整合之充分機會。

5-3 議題融入(七大或 19 項)且內涵適合單元/主題內容

教材版本	Wonder World 3	實施年級 (班級/組別)	四年級	教學節數	每週(1)節，本學期共(21)節。
課程目標	1.能理解各課故事內容，如：天氣、時間、文具、位置等。 2.能認讀並使用相關各課主題之字彙。 3.能學會詢問及回答各課相關的英文對話。 4.能聽辨、認讀各課之字音及其字母拼讀單字。 5.能寫出各課相關之字彙和句子。 6.能聽懂各課英文字彙及句型，並做出相關的回應。 7.能朗讀和吟唱各課歌謠。				
領域核心素養	英-E-A1 具備認真專注的特質及良好的學習習慣，嘗試運用基本的學習策略，強化個人英語文能力。 英-E-B1 具備入門的聽、說、讀、寫英語文能力。在引導下，能運用所學、字詞及句型進行簡易日常溝通。 英-E-C2 積極參與課內英語文小組學習活動，培養團隊合作精神。 英-E-C3 認識國內外主要節慶習俗及風土民情。				
重大議題融入	【生涯規劃教育】 【防災教育】 【品德教育】 【國際教育】 【閱讀素養教育】 【環境教育】 防 E5 不同災害發生時的適當避難行為。 品 E1 良好生活習慣與德行。 品 E3 溝通合作與和諧人際關係。 國 E4 了解國際文化的多樣性。 涯 E11 培養規劃與運用時間的能力。				

閱 E1 認識一般生活情境中需要使用的，以及學習學科基礎知識所應具備的字詞彙。
閱 E12 培養喜愛閱讀的態度。
環 E8 認識天氣的溫度、雨量要素與覺察氣候的趨勢及極端氣候的現象。

課程架構

教學進度	教學單元/主題名稱	節數	領域核心素養	學習重點		評量方式	融入議題 內容重點
				學習表現	學習內容		
第一週	字母拼讀、數字 Get Ready	1	英-E-A1 英-E-B1	1-II-2 能聽辨英語的子音、母音及其基本的組合。 ◎1-II-7 能聽懂課堂中所學的字詞。 ◎1-II-9 能聽懂簡易的日常生活用語。 1-II-10 能聽懂簡易句型的句子。 ◎2-II-3 能說出課堂中所學的字詞。 ◎2-II-5 能使用簡易的日常生活用語。 ◎2-II-6 能以正確的發音及適切的語調說出簡易句型的句子。 ◎3-II-2 能辨識課堂中所學的字詞。 ◎3-II-3 能看懂課堂中所學的句子。 4-II-3 能臨摹抄寫課堂中所學的字詞。 4-II-4 能臨摹抄寫課堂中所學的句子。 ◎5-II-2 在聽讀時，能辨識書本中相對應的書寫文字。 ◎5-II-3 能以正確的發音及適切的速度朗讀	□Ab-II-4 所學的字母拼讀規則（含看字讀音、聽音拼字）。 □Ac-II-2 簡易的生活用語。 Ac-II-3 第二學習階段所學字詞。 B-II-1 第二學習階段所學字詞及句型的生活溝通。	活動評量 紙筆評量 課堂觀察 口語評量 作業評量	【閱讀素養教育】 閱 E1 認識一般生活情境中需要使用的，以及學習學科基礎知識所應具備的字詞彙。

				<p>簡易句型的句子。</p> <p>◎5-II-4 能運用所學的字母拼讀規則讀出英文字詞。</p> <p>◎9-II-1 能夠將所學字詞做簡易歸類。</p>			
第二週	<p>天氣</p> <p>Unit 1 The Big Wind</p>	1	<p>英-E-A1</p> <p>英-E-B1</p>	<p>1-II-2 能聽辨英語的子音、母音及其基本的組合。</p> <p>◎1-II-7 能聽懂課堂中所學的字詞。</p> <p>◎1-II-9 能聽懂簡易的日常生活用語。</p> <p>1-II-10 能聽懂簡易句型的句子。</p> <p>◎2-II-3 能說出課堂中所學的字詞。</p> <p>◎2-II-5 能使用簡易的日常生活用語。</p> <p>◎2-II-6 能以正確的發音及適切的語調說出簡易句型的句子。</p> <p>◎3-II-2 能辨識課堂中所學的字詞。</p> <p>◎3-II-3 能看懂課堂中所學的句子。</p> <p>4-II-3 能臨摹抄寫課堂中所學的字詞。</p> <p>4-II-4 能臨摹抄寫課堂中所學的句子。</p> <p>◎5-II-2 在聽讀時，能辨識書本中相對應的書寫文字。</p> <p>◎5-II-3 能以正確的發音及適切的速度朗讀簡易句型的句子。</p>	<p>□Ab-II-4 所學的字母拼讀規則（含看字讀音、聽音拼字）。</p> <p>□Ac-II-2 簡易的生活用語。</p> <p>Ac-II-3 第二學習階段所學字詞。</p> <p>B-II-1 第二學習階段所學字詞及句型的生活溝通。</p>	<p>活動評量</p> <p>紙筆評量</p> <p>課堂觀察</p> <p>口語評量</p> <p>作業評量</p>	<p>【環境教育】</p> <p>環 E8 認識天氣的溫度、雨量要素與覺察氣候的趨勢及極端氣候的現象。</p>

				<p>◎5-II-4 能運用所學的字母拼讀規則讀出英文字詞。</p> <p>◎9-II-1 能夠將所學字詞做簡易歸類。</p>			
第三週	<p>天氣 Unit 1 The Big Wind</p>	1	<p>英-E-A1 英-E-B1</p>	<p>1-II-2 能聽辨英語的子音、母音及其基本的組合。</p> <p>◎1-II-7 能聽懂課堂中所學的字詞。</p> <p>◎1-II-9 能聽懂簡易的日常生活用語。</p> <p>1-II-10 能聽懂簡易句型的句子。</p> <p>◎2-II-3 能說出課堂中所學的字詞。</p> <p>◎2-II-5 能使用簡易的日常生活用語。</p> <p>◎2-II-6 能以正確的發音及適切的語調說出簡易句型的句子。</p> <p>◎3-II-2 能辨識課堂中所學的字詞。</p> <p>◎3-II-3 能看懂課堂中所學的句子。</p> <p>4-II-3 能臨摹抄寫課堂中所學的字詞。</p> <p>4-II-4 能臨摹抄寫課堂中所學的句子。</p> <p>◎5-II-2 在聽讀時，能辨識書本中相對應的書寫文字。</p> <p>◎5-II-3 能以正確的發音及適切的速度朗讀簡易句型的句子。</p> <p>◎5-II-4 能運用所學</p>	<p>□Ab-II-4 所學的字母拼讀規則（含看字讀音、聽音拼字）。</p> <p>□Ac-II-2 簡易的生活用語。</p> <p>Ac-II-3 第二學習階段所學字詞。</p> <p>B-II-1 第二學習階段所學字詞及句型的生活溝通。</p>	<p>活動評量 紙筆評量 課堂觀察 口語評量 作業評量</p>	<p>【品德教育】 品 E3 溝通合作與和諧人際關係。</p> <p>【閱讀素養教育】 閱 E12 培養喜愛閱讀的態度。</p>

				<p>的字母拼讀規則讀出英文字詞。</p> <p>◎9-II-1 能夠將所學字詞做簡易歸類。</p>			
<p>第四週</p>	<p>天氣 Unit 1 The Big Wind</p>	<p>1</p>	<p>英-E-A1 英-E-B1</p>	<p>1-II-2 能聽辨英語的子音、母音及其基本的組合。</p> <p>◎1-II-7 能聽懂課堂中所學的字詞。</p> <p>◎1-II-9 能聽懂簡易的日常生活用語。</p> <p>1-II-10 能聽懂簡易句型的句子。</p> <p>◎2-II-3 能說出課堂中所學的字詞。</p> <p>◎2-II-5 能使用簡易的日常生活用語。</p> <p>◎2-II-6 能以正確的發音及適切的語調說出簡易句型的句子。</p> <p>◎3-II-2 能辨識課堂中所學的字詞。</p> <p>◎3-II-3 能看懂課堂中所學的句子。</p> <p>4-II-3 能臨摹抄寫課堂中所學的字詞。</p> <p>4-II-4 能臨摹抄寫課堂中所學的句子。</p> <p>◎5-II-2 在聽讀時，能辨識書本中相對應的書寫文字。</p> <p>◎5-II-3 能以正確的發音及適切的速度朗讀簡易句型的句子。</p> <p>◎5-II-4 能運用所學的字母拼讀規則讀出英</p>	<p>□Ab-II-4 所學的字母拼讀規則（含看字讀音、聽音拼字）。</p> <p>□Ac-II-2 簡易的生活用語。</p> <p>Ac-II-3 第二學習階段所學字詞。</p> <p>B-II-1 第二學習階段所學字詞及句型的生活溝通。</p>	<p>活動評量 紙筆評量 課堂觀察 口語評量 作業評量</p>	<p>【閱讀素養教育】 閱 E1 認識一般生活情境中需要使用的，以及學習學科基礎知識所應具備的字詞彙。</p>

				文字詞。 ◎9-II-1 能夠將所學字詞做簡易歸類。			
第五週	時間 Unit 2 Going Back Home	1	英-E-A1 英-E-B1	<p>1-II-2 能聽辨英語的子音、母音及其基本的組合。</p> <p>◎1-II-3 能聽辨字詞是單音節或多音節，並辨識重音的音節。</p> <p>◎1-II-7 能聽懂課堂中所學的字詞。</p> <p>◎1-II-9 能聽懂簡易的日常生活用語。</p> <p>1-II-10 能聽懂簡易句型的句子。</p> <p>◎2-II-3 能說出課堂中所學的字詞。</p> <p>◎2-II-5 能使用簡易的日常生活用語。</p> <p>◎2-II-6 能以正確的發音及適切的語調說出簡易句型的句子。</p> <p>◎3-II-2 能辨識課堂中所學的字詞。</p> <p>◎3-II-3 能看懂課堂中所學的句子。</p> <p>4-II-3 能臨摹抄寫課堂中所學的字詞。</p> <p>4-II-4 能臨摹抄寫課堂中所學的句子。</p> <p>◎5-II-2 在聽讀時，能辨識書本中相對應的書寫文字。</p> <p>◎5-II-3 能以正確的發音及適切的速度朗讀簡易句型的句子。</p>	<p>□Ab-II-4 所學的字母拼讀規則（含看字讀音、聽音拼字）。</p> <p>□Ac-II-2 簡易的生活用語。</p> <p>Ac-II-3 第二學習階段所學字詞。</p> <p>B-II-1 第二學習階段所學字詞及句型的生活溝通。</p>	<p>活動評量</p> <p>紙筆評量</p> <p>課堂觀察</p> <p>口語評量</p> <p>作業評量</p>	<p>【生涯規劃教育】</p> <p>涯 E11 培養規劃與運用時間的能力。</p>

				<p>◎5-II-4 能運用所學的字母拼讀規則讀出英文字詞。</p> <p>◎9-II-1 能夠將所學字詞做簡易歸類。</p>			
第六週	<p>時間</p> <p>Unit 2 Going Back Home</p>	1	<p>英-E-A1</p> <p>英-E-B1</p>	<p>1-II-2 能聽辨英語的子音、母音及其基本的組合。</p> <p>◎1-II-3 能聽辨字詞是單音節或多音節，並辨識重音的音節。</p> <p>◎1-II-7 能聽懂課堂中所學的字詞。</p> <p>◎1-II-9 能聽懂簡易的日常生活用語。</p> <p>1-II-10 能聽懂簡易句型的句子。</p> <p>◎2-II-3 能說出課堂中所學的字詞。</p> <p>◎2-II-5 能使用簡易的日常生活用語。</p> <p>◎2-II-6 能以正確的發音及適切的語調說出簡易句型的句子。</p> <p>◎3-II-2 能辨識課堂中所學的字詞。</p> <p>◎3-II-3 能看懂課堂中所學的句子。</p> <p>4-II-3 能臨摹抄寫課堂中所學的字詞。</p> <p>4-II-4 能臨摹抄寫課堂中所學的句子。</p> <p>◎5-II-2 在聽讀時，能辨識書本中相對應的書寫文字。</p> <p>◎5-II-3 能以正確的</p>	<p>□Ab-II-4 所學的字母拼讀規則（含看字讀音、聽音拼字）。</p> <p>□Ac-II-2 簡易的生活用語。</p> <p>Ac-II-3 第二學習階段所學字詞。</p> <p>B-II-1 第二學習階段所學字詞及句型的生活溝通。</p>	<p>活動評量</p> <p>紙筆評量</p> <p>課堂觀察</p> <p>口語評量</p> <p>作業評量</p>	<p>【生涯規劃教育】</p> <p>涯 E11 培養規劃與運用時間的能力。</p> <p>【品德教育】</p> <p>品 E3 溝通合作與和諧人際關係。</p> <p>【閱讀素養教育】</p> <p>閱 E12 培養喜愛閱讀的態度。</p>

				發音及適切的速度朗讀簡易句型的句子。 ◎5-II-4 能運用所學的字母拼讀規則讀出英文字詞。 ◎9-II-1 能夠將所學字詞做簡易歸類。			
第七週	時間 Unit 2 Going Back Home	1	英-E-A1 英-E-B1	1-II-2 能聽辨英語的子音、母音及其基本的組合。 ◎1-II-3 能聽辨字詞是單音節或多音節，並辨識重音的音節。 ◎1-II-7 能聽懂課堂中所學的字詞。 ◎1-II-9 能聽懂簡易的日常生活用語。 1-II-10 能聽懂簡易句型的句子。 ◎2-II-3 能說出課堂中所學的字詞。 ◎2-II-5 能使用簡易的日常生活用語。 ◎2-II-6 能以正確的發音及適切的語調說出簡易句型的句子。 ◎3-II-2 能辨識課堂中所學的字詞。 ◎3-II-3 能看懂課堂中所學的句子。 4-II-3 能臨摹抄寫課堂中所學的字詞。 4-II-4 能臨摹抄寫課堂中所學的句子。 ◎5-II-2 在聽讀時，能辨識書本中相對應的	<input type="checkbox"/> Ab-II-4 所學的字母拼讀規則（含看字讀音、聽音拼字）。 <input type="checkbox"/> Ac-II-2 簡易的生活用語。 Ac-II-3 第二學習階段所學字詞。 B-II-1 第二學習階段所學字詞及句型的生活溝通。	活動評量 課堂觀察 口語評量 作業評量	【閱讀素養教育】 閱 E1 認識一般生活情境中需要使用的，以及學習學科基礎知識所應具備的字詞彙。

				<p>書寫文字。</p> <p>◎5-II-3 能以正確的發音及適切的速度朗讀簡易句型的句子。</p> <p>◎5-II-4 能運用所學的字母拼讀規則讀出英文字詞。</p> <p>◎9-II-1 能夠將所學字詞做簡易歸類。</p>			
第八週	<p>時間</p> <p>Unit 2 Going Back Home</p>	1	<p>英-E-A1</p> <p>英-E-B1</p>	<p>1-II-2 能聽辨英語的子音、母音及其基本的組合。</p> <p>◎1-II-3 能聽辨字詞是單音節或多音節，並辨識重音的音節。</p> <p>◎1-II-7 能聽懂課堂中所學的字詞。</p> <p>◎1-II-9 能聽懂簡易的日常生活用語。</p> <p>1-II-10 能聽懂簡易句型的句子。</p> <p>◎2-II-3 能說出課堂中所學的字詞。</p> <p>◎2-II-5 能使用簡易的日常生活用語。</p> <p>◎2-II-6 能以正確的發音及適切的語調說出簡易句型的句子。</p> <p>◎3-II-2 能辨識課堂中所學的字詞。</p> <p>◎3-II-3 能看懂課堂中所學的句子。</p> <p>4-II-3 能臨摹抄寫課堂中所學的字詞。</p> <p>4-II-4 能臨摹抄寫課堂中所學的句子。</p>	<p>□Ab-II-4 所學的字母拼讀規則（含看字讀音、聽音拼字）。</p> <p>□Ac-II-2 簡易的生活用語。</p> <p>Ac-II-3 第二學習階段所學字詞。</p> <p>B-II-1 第二學習階段所學字詞及句型的生活溝通。</p>	<p>活動評量</p> <p>紙筆評量</p> <p>課堂觀察</p> <p>口語評量</p> <p>作業評量</p>	<p>【閱讀素養教育】</p> <p>閱 E1 認識一般生活情境中需要使用的，以及學習學科基礎知識所應具備的字詞彙。</p>

				<p>◎5-II-2 在聽讀時，能辨識書本中相對應的書寫文字。</p> <p>◎5-II-3 能以正確的發音及適切的速度朗讀簡易句型的句子。</p> <p>◎5-II-4 能運用所學的字母拼讀規則讀出英文字詞。</p> <p>◎9-II-1 能夠將所學字詞做簡易歸類。</p>			
第九週	<p>中外節慶：萬聖節、複習第一、第二課內容 Culture & Festivals □Halloween, Review 1</p>	1	<p>英-E-A1 英-E-B1 英-E-C2 英-E-C3</p>	<p>1-II-2 能聽辨英語的子音、母音及其基本的組合。</p> <p>◎1-II-4 能聽辨句子的語調。</p> <p>◎1-II-7 能聽懂課堂中所學的字詞。</p> <p>◎1-II-8 能聽懂簡易的教室用語。</p> <p>◎1-II-9 能聽懂簡易的日常生活用語。</p> <p>1-II-10 能聽懂簡易句型的句子。</p> <p>◎2-II-2 能念出英語的語音。</p> <p>◎2-II-3 能說出課堂中所學的字詞。</p> <p>◎2-II-5 能使用簡易的日常生活用語。</p> <p>◎2-II-6 能以正確的發音及適切的語調說出簡易句型的句子。</p> <p>◎3-II-2 能辨識課堂中所學的字詞。</p> <p>◎3-II-3 能看懂課堂</p>	<p>□Ab-II-1 子音、母音及其組合。</p> <p>□Ab-II-4 所學的字母拼讀規則（含看字讀音、聽音拼字）。</p> <p>□Ac-II-1 簡易的教室用語。</p> <p>□Ac-II-2 簡易的生活用語。</p> <p>Ac-II-3 第二學習階段所學字詞。</p> <p>B-II-1 第二學習階段所學字詞及句型的生活溝通。</p> <p>□C-II-2 國內外主要節性習俗。</p>	<p>活動評量 紙筆評量 課堂觀察 口語評量 作業評量</p>	<p>【國際教育】 國 E4 了解國際文化的多樣性。</p> <p>【品德教育】 品 E3 溝通合作與和諧人際關係。</p> <p>【閱讀素養教育】 閱 E12 培養喜愛閱讀的態度。</p>

				<p>中所學的句子。</p> <p>4-II-3 能臨摹抄寫課堂中所學的字詞。</p> <p>4-II-4 能臨摹抄寫課堂中所學的句子。</p> <p>◎5-II-2 在聽讀時，能辨識書本中相對應的書寫文字。</p> <p>◎5-II-3 能以正確的發音及適切的速度朗讀簡易句型的句子。</p> <p>◎5-II-4 能運用所學的字母拼讀規則讀出英文字詞。</p> <p>6-II-1 能專注於教師的說明與演示。</p> <p>6-II-2 積極參與各種課堂練習活動。</p> <p>6-II-3 樂於回答教師或同學所提的問題。</p> <p>6-II-4 認真完成教師交代的作業。</p> <p>7-II-2 能妥善運用情境中的非語言訊息以幫助學習。</p> <p>◎8-II-3 能了解課堂中所介紹的國外主要節慶習俗。</p>			
第十週	複習第一、第二課內容 Review 1	1	<p>英-E-A1</p> <p>英-E-B1</p> <p>英-E-C2</p>	<p>1-II-2 能聽辨英語的子音、母音及其基本的組合。</p> <p>◎1-II-4 能聽辨句子的語調。</p> <p>◎1-II-7 能聽懂課堂中所學的字詞。</p> <p>◎1-II-8 能聽懂簡易</p>	<p>□Ab-II-1 子音、母音及其組合。</p> <p>□Ab-II-4 所學的字母拼讀規則(含看字讀音、聽音拼字)。</p> <p>□Ac-II-1 簡易的教室用語。</p> <p>□Ac-II-2 簡易的生活用</p>	<p>活動評量</p> <p>課堂觀察</p> <p>口語評量</p> <p>作業評量</p>	<p>【閱讀素養教育】</p> <p>閱 E1 認識一般生活情境中需要使用的，以及學習學科基礎知識所應具備的字詞</p>

				<p>的教室用語。</p> <p>◎1-II-9 能聽懂簡易的日常生活用語。</p> <p>1-II-10 能聽懂簡易句型的句子。</p> <p>◎2-II-2 能念出英語的語音。</p> <p>◎2-II-3 能說出課堂中所學的字詞。</p> <p>◎2-II-5 能使用簡易的日常生活用語。</p> <p>◎2-II-6 能以正確的發音及適切的語調說出簡易句型的句子。</p> <p>◎3-II-2 能辨識課堂中所學的字詞。</p> <p>◎3-II-3 能看懂課堂中所學的句子。</p> <p>4-II-3 能臨摹抄寫課堂中所學的字詞。</p> <p>4-II-4 能臨摹抄寫課堂中所學的句子。</p> <p>◎5-II-2 在聽讀時，能辨識書本中相對應的書寫文字。</p> <p>◎5-II-3 能以正確的發音及適切的速度朗讀簡易句型的句子。</p> <p>◎5-II-4 能運用所學的字母拼讀規則讀出英文字詞。</p> <p>6-II-1 能專注於教師的說明與演示。</p> <p>6-II-2 積極參與各種課堂練習活動。</p> <p>6-II-3 樂於回答教師</p>	<p>語。</p> <p>Ac-II-3 第二學習階段所學字詞。</p> <p>B-II-1 第二學習階段所學字詞及句型的生活溝通。</p>		<p>彙。</p>
--	--	--	--	---	--	--	-----------

				<p>或同學所提的問題。</p> <p>6-II-4 認真完成教師交代的作業。</p> <p>7-II-2 能妥善運用情境中的非語言訊息以幫助學習。</p>			
第十一週	<p>文具</p> <p>Unit 3 Be Honest</p>	1	<p>英-E-A1</p> <p>英-E-B1</p>	<p>1-II-2 能聽辨英語的子音、母音及其基本的組合。</p> <p>◎1-II-7 能聽懂課堂中所學的字詞。</p> <p>◎1-II-9 能聽懂簡易的日常生活用語。</p> <p>1-II-10 能聽懂簡易句型的句子。</p> <p>◎2-II-3 能說出課堂中所學的字詞。</p> <p>◎2-II-5 能使用簡易的日常生活用語。</p> <p>◎2-II-6 能以正確的發音及適切的語調說出簡易句型的句子。</p> <p>◎3-II-2 能辨識課堂中所學的字詞。</p> <p>◎3-II-3 能看懂課堂中所學的句子。</p> <p>4-II-3 能臨摹抄寫課堂中所學的字詞。</p> <p>4-II-4 能臨摹抄寫課堂中所學的句子。</p> <p>◎5-II-2 在聽讀時，能辨識書本中相對應的書寫文字。</p> <p>◎5-II-3 能以正確的發音及適切的速度朗讀簡易句型的句子。</p>	<p>□Ab-II-4 所學的字母拼讀規則（含看字讀音、聽音拼字）。</p> <p>□Ac-II-2 簡易的生活用語。</p> <p>Ac-II-3 第二學習階段所學字詞。</p> <p>B-II-1 第二學習階段所學字詞及句型的生活溝通。</p>	<p>活動評量</p> <p>紙筆評量</p> <p>課堂觀察</p> <p>口語評量</p> <p>作業評量</p>	<p>【品德教育】</p> <p>品 E1 良好生活習慣與德行。</p>

				◎5-II-4 能運用所學的字母拼讀規則讀出英文字詞。			
第十二週	文具 Unit 3 Be Honest	1	英-E-A1 英-E-B1	<p>1-II-2 能聽辨英語的子音、母音及其基本的組合。</p> <p>◎1-II-7 能聽懂課堂中所學的字詞。</p> <p>◎1-II-9 能聽懂簡易的日常生活用語。</p> <p>1-II-10 能聽懂簡易句型的句子。</p> <p>◎2-II-3 能說出課堂中所學的字詞。</p> <p>◎2-II-5 能使用簡易的日常生活用語。</p> <p>◎2-II-6 能以正確的發音及適切的語調說出簡易句型的句子。</p> <p>◎3-II-2 能辨識課堂中所學的字詞。</p> <p>◎3-II-3 能看懂課堂中所學的句子。</p> <p>4-II-3 能臨摹抄寫課堂中所學的字詞。</p> <p>4-II-4 能臨摹抄寫課堂中所學的句子。</p> <p>◎5-II-2 在聽讀時，能辨識書本中相對應的書寫文字。</p> <p>◎5-II-3 能以正確的發音及適切的速度朗讀簡易句型的句子。</p> <p>◎5-II-4 能運用所學的字母拼讀規則讀出英文字詞。</p>	<p>□Ab-II-4 所學的字母拼讀規則(含看字讀音、聽音拼字)。</p> <p>□Ac-II-2 簡易的生活用語。</p> <p>Ac-II-3 第二學習階段所學字詞。</p> <p>B-II-1 第二學習階段所學字詞及句型的生活溝通。</p>	<p>活動評量</p> <p>紙筆評量</p> <p>課堂觀察</p> <p>口語評量</p> <p>作業評量</p>	<p>【品德教育】</p> <p>品 E1 良好生活習慣與德行。</p> <p>品 E3 溝通合作與和諧人際關係。</p> <p>【閱讀素養教育】</p> <p>閱 E12 培養喜愛閱讀的態度。</p>

第十三週	文具 Unit 3 Be Honest	1	英-E-A1 英-E-B1	<p>1-II-2 能聽辨英語的子音、母音及其基本的組合。</p> <p>◎1-II-7 能聽懂課堂中所學的字詞。</p> <p>◎1-II-9 能聽懂簡易的日常生活用語。</p> <p>1-II-10 能聽懂簡易句型的句子。</p> <p>◎2-II-3 能說出課堂中所學的字詞。</p> <p>◎2-II-5 能使用簡易的日常生活用語。</p> <p>◎2-II-6 能以正確的發音及適切的語調說出簡易句型的句子。</p> <p>◎3-II-2 能辨識課堂中所學的字詞。</p> <p>◎3-II-3 能看懂課堂中所學的句子。</p> <p>4-II-3 能臨摹抄寫課堂中所學的字詞。</p> <p>4-II-4 能臨摹抄寫課堂中所學的句子。</p> <p>◎5-II-2 在聽讀時，能辨識書本中相對應的書寫文字。</p> <p>◎5-II-3 能以正確的發音及適切的速度朗讀簡易句型的句子。</p> <p>◎5-II-4 能運用所學的字母拼讀規則讀出英文字詞。</p>	<p>□Ab-II-4 所學的字母拼讀規則（含看字讀音、聽音拼字）。</p> <p>□Ac-II-2 簡易的生活用語。</p> <p>Ac-II-3 第二學習階段所學字詞。</p> <p>B-II-1 第二學習階段所學字詞及句型的生活溝通。</p>	活動評量 課堂觀察 口語評量 作業評量	【閱讀素養教育】 閱 E1 認識一般生活情境中需要使用的，以及學習學科基礎知識所應具備的字詞彙。
第十四週	文具 Unit 3 Be Honest	1	英-E-A1 英-E-B1	<p>1-II-2 能聽辨英語的子音、母音及其基本的組合。</p>	<p>□Ab-II-4 所學的字母拼讀規則（含看字讀音、聽音拼字）。</p>	活動評量 紙筆評量 課堂觀察	【閱讀素養教育】 閱 E1 認識一

				<p>◎1-II-7 能聽懂課堂中所學的字詞。</p> <p>◎1-II-9 能聽懂簡易的日常生活用語。</p> <p>1-II-10 能聽懂簡易句型的句子。</p> <p>◎2-II-3 能說出課堂中所學的字詞。</p> <p>◎2-II-5 能使用簡易的日常生活用語。</p> <p>◎2-II-6 能以正確的發音及適切的語調說出簡易句型的句子。</p> <p>◎3-II-2 能辨識課堂中所學的字詞。</p> <p>◎3-II-3 能看懂課堂中所學的句子。</p> <p>4-II-3 能臨摹抄寫課堂中所學的字詞。</p> <p>4-II-4 能臨摹抄寫課堂中所學的句子。</p> <p>◎5-II-2 在聽讀時，能辨識書本中相對應的書寫文字。</p> <p>◎5-II-3 能以正確的發音及適切的速度朗讀簡易句型的句子。</p> <p>◎5-II-4 能運用所學的字母拼讀規則讀出英文字詞。</p>	<p>□Ac-II-2 簡易的生活用語。</p> <p>Ac-II-3 第二學習階段所學字詞。</p> <p>B-II-1 第二學習階段所學字詞及句型的生活溝通。</p>	<p>口語評量</p> <p>作業評量</p>	<p>般生活情境中需要使用的，以及學習學科基礎知識所應具備的字詞彙。</p>
第十五週	位置 Unit 4 Earthquake Drill	1	英-E-A1 英-E-B1	<p>1-II-2 能聽辨英語的子音、母音及其基本的組合。</p> <p>◎1-II-3 能聽辨字詞是單音節或多音節，並辨識重音的音節。</p>	<p>□Ab-II-4 所學的字母拼讀規則（含看字讀音、聽音拼字）。</p> <p>□Ac-II-2 簡易的生活用語。</p> <p>Ac-II-3 第二學習階段</p>	<p>活動評量</p> <p>紙筆評量</p> <p>課堂觀察</p> <p>口語評量</p> <p>作業評量</p>	<p>【防災教育】</p> <p>防 E5 不同災害發生時的適當避難行為。</p>

				<p>◎1-II-7 能聽懂課堂中所學的字詞。</p> <p>◎1-II-9 能聽懂簡易的日常生活用語。</p> <p>1-II-10 能聽懂簡易句型的句子。</p> <p>◎2-II-3 能說出課堂中所學的字詞。</p> <p>◎2-II-5 能使用簡易的日常生活用語。</p> <p>◎2-II-6 能以正確的發音及適切的語調說出簡易句型的句子。</p> <p>◎3-II-2 能辨識課堂中所學的字詞。</p> <p>◎3-II-3 能看懂課堂中所學的句子。</p> <p>4-II-3 能臨摹抄寫課堂中所學的字詞。</p> <p>4-II-4 能臨摹抄寫課堂中所學的句子。</p> <p>◎5-II-2 在聽讀時，能辨識書本中相對應的書寫文字。</p> <p>◎5-II-3 能以正確的發音及適切的速度朗讀簡易句型的句子。</p> <p>◎5-II-4 能運用所學的字母拼讀規則讀出英文字詞。</p>	<p>所學字詞。</p> <p>B-II-1 第二學習階段所學字詞及句型的生活溝通。</p>		
第十六週	位置 Unit 4 Earthquake Drill	1	英-E-A1 英-E-B1	<p>1-II-2 能聽辨英語的子音、母音及其基本的組合。</p> <p>◎1-II-3 能聽辨字詞是單音節或多音節，並辨識重音的音節。</p>	<p>□Ab-II-4 所學的字母拼讀規則（含看字讀音、聽音拼字）。</p> <p>□Ac-II-2 簡易的生活用語。</p> <p>Ac-II-3 第二學習階段</p>	<p>活動評量</p> <p>紙筆評量</p> <p>課堂觀察</p> <p>口語評量</p> <p>作業評量</p>	<p>【防災教育】</p> <p>防 E5 不同災害發生時的適當避難行為。</p> <p>【品德教育】</p> <p>品 E3 溝通合</p>

				<p>◎1-II-7 能聽懂課堂中所學的字詞。</p> <p>◎1-II-9 能聽懂簡易的日常生活用語。</p> <p>1-II-10 能聽懂簡易句型的句子。</p> <p>◎2-II-3 能說出課堂中所學的字詞。</p> <p>◎2-II-5 能使用簡易的日常生活用語。</p> <p>◎2-II-6 能以正確的發音及適切的語調說出簡易句型的句子。</p> <p>◎3-II-2 能辨識課堂中所學的字詞。</p> <p>◎3-II-3 能看懂課堂中所學的句子。</p> <p>4-II-3 能臨摹抄寫課堂中所學的字詞。</p> <p>4-II-4 能臨摹抄寫課堂中所學的句子。</p> <p>◎5-II-2 在聽讀時，能辨識書本中相對應的書寫文字。</p> <p>◎5-II-3 能以正確的發音及適切的速度朗讀簡易句型的句子。</p> <p>◎5-II-4 能運用所學的字母拼讀規則讀出英文字詞。</p>	<p>所學字詞。</p> <p>B-II-1 第二學習階段所學字詞及句型的生活溝通。</p>		<p>作與和諧人際關係。</p> <p>【閱讀素養教育】</p> <p>閱 E12 培養喜愛閱讀的態度。</p>
第十七週	位置 Unit 4 Earthquake Drill	1	英-E-A1 英-E-B1	<p>1-II-2 能聽辨英語的子音、母音及其基本的組合。</p> <p>◎1-II-3 能聽辨字詞是單音節或多音節，並辨識重音的音節。</p>	<p>□Ab-II-4 所學的字母拼讀規則（含看字讀音、聽音拼字）。</p> <p>□Ac-II-2 簡易的生活用語。</p> <p>Ac-II-3 第二學習階段</p>	<p>活動評量 紙筆評量 課堂觀察 口語評量 作業評量</p>	<p>【閱讀素養教育】</p> <p>閱 E1 認識一般生活情境中需要使用的，以及學習學科</p>

				<p>◎1-II-7 能聽懂課堂中所學的字詞。</p> <p>◎1-II-9 能聽懂簡易的日常生活用語。</p> <p>1-II-10 能聽懂簡易句型的句子。</p> <p>◎2-II-3 能說出課堂中所學的字詞。</p> <p>◎2-II-5 能使用簡易的日常生活用語。</p> <p>◎2-II-6 能以正確的發音及適切的語調說出簡易句型的句子。</p> <p>◎3-II-2 能辨識課堂中所學的字詞。</p> <p>◎3-II-3 能看懂課堂中所學的句子。</p> <p>4-II-3 能臨摹抄寫課堂中所學的字詞。</p> <p>4-II-4 能臨摹抄寫課堂中所學的句子。</p> <p>◎5-II-2 在聽讀時，能辨識書本中相對應的書寫文字。</p> <p>◎5-II-3 能以正確的發音及適切的速度朗讀簡易句型的句子。</p> <p>◎5-II-4 能運用所學的字母拼讀規則讀出英文字詞。</p>	<p>所學字詞。</p> <p>B-II-1 第二學習階段所學字詞及句型的生活溝通。</p>		<p>基礎知識所應具備的字詞彙。</p>
第十八週	<p>位置</p> <p>Unit 4 Earthquake Drill</p>	1	<p>英-E-A1</p> <p>英-E-B1</p>	<p>1-II-2 能聽辨英語的子音、母音及其基本的組合。</p> <p>◎1-II-3 能聽辨字詞是單音節或多音節，並辨識重音的音節。</p>	<p>□Ab-II-4 所學的字母拼讀規則（含看字讀音、聽音拼字）。</p> <p>□Ac-II-2 簡易的生活用語。</p> <p>Ac-II-3 第二學習階段</p>	<p>活動評量</p> <p>紙筆評量</p> <p>課堂觀察</p> <p>口語評量</p> <p>作業評量</p>	<p>【閱讀素養教育】</p> <p>閱 E1 認識一般生活情境中需要使用的，以及學習學科</p>

				<p>◎1-II-7 能聽懂課堂中所學的字詞。</p> <p>◎1-II-9 能聽懂簡易的日常生活用語。</p> <p>1-II-10 能聽懂簡易句型的句子。</p> <p>◎2-II-3 能說出課堂中所學的字詞。</p> <p>◎2-II-5 能使用簡易的日常生活用語。</p> <p>◎2-II-6 能以正確的發音及適切的語調說出簡易句型的句子。</p> <p>◎3-II-2 能辨識課堂中所學的字詞。</p> <p>◎3-II-3 能看懂課堂中所學的句子。</p> <p>4-II-3 能臨摹抄寫課堂中所學的字詞。</p> <p>4-II-4 能臨摹抄寫課堂中所學的句子。</p> <p>◎5-II-2 在聽讀時，能辨識書本中相對應的書寫文字。</p> <p>◎5-II-3 能以正確的發音及適切的速度朗讀簡易句型的句子。</p> <p>◎5-II-4 能運用所學的字母拼讀規則讀出英文字詞。</p>	<p>所學字詞。</p> <p>B-II-1 第二學習階段所學字詞及句型的生活溝通。</p>		<p>基礎知識所應具備的字詞彙。</p>
第十九週	複習第三、第四課內容 Review 2	1	<p>英-E-A1</p> <p>英-E-B1</p> <p>英-E-C2</p>	<p>1-II-2 能聽辨英語的子音、母音及其基本的組合。</p> <p>◎1-II-4 能聽辨句子的語調。</p> <p>◎1-II-7 能聽懂課堂</p>	<p>□Ab-II-1 子音、母音及其組合。</p> <p>□Ab-II-4 所學的字母拼讀規則(含看字讀音、聽音拼字)。</p> <p>□Ac-II-1 簡易的教室用</p>	<p>活動評量</p> <p>紙筆評量</p> <p>課堂觀察</p> <p>口語評量</p> <p>作業評量</p>	<p>【閱讀素養教育】</p> <p>閱 E1 認識一般生活情境中需要使用的，以及學習學科</p>

				<p>中所學的字詞。</p> <p>◎1-II-8 能聽懂簡易的教室用語。</p> <p>◎1-II-9 能聽懂簡易的日常生活用語。</p> <p>1-II-10 能聽懂簡易句型的句子。</p> <p>◎2-II-2 能念出英語的語音。</p> <p>◎2-II-3 能說出課堂中所學的字詞。</p> <p>◎2-II-5 能使用簡易的日常生活用語。</p> <p>◎2-II-6 能以正確的發音及適切的語調說出簡易句型的句子。</p> <p>◎3-II-2 能辨識課堂中所學的字詞。</p> <p>◎3-II-3 能看懂課堂中所學的句子。</p> <p>4-II-3 能臨摹抄寫課堂中所學的字詞。</p> <p>4-II-4 能臨摹抄寫課堂中所學的句子。</p> <p>◎5-II-2 在聽讀時，能辨識書本中相對應的書寫文字。</p> <p>◎5-II-3 能以正確的發音及適切的速度朗讀簡易句型的句子。</p> <p>◎5-II-4 能運用所學的字母拼讀規則讀出英文字詞。</p> <p>6-II-1 能專注於教師的說明與演示。</p> <p>6-II-2 積極參與各種</p>	<p>語。</p> <p>□Ac-II-2 簡易的生活用語。</p> <p>Ac-II-3 第二學習階段所學字詞。</p> <p>B-II-1 第二學習階段所學字詞及句型的生活溝通。</p>	<p>基礎知識所應具備的字詞彙。</p>
--	--	--	--	---	---	----------------------

				<p>課堂練習活動。</p> <p>6-II-3 樂於回答教師或同學所提的問題。</p> <p>6-II-4 認真完成教師交代的作業。</p> <p>7-II-2 能妥善運用情境中的非語言訊息以幫助學習。</p>			
第廿週	複習第三、第四課內容 Review 2	1	<p>英-E-A1 英-E-B1 英-E-C2</p>	<p>1-II-2 能聽辨英語的子音、母音及其基本的組合。</p> <p>◎1-II-4 能聽辨句子的語調。</p> <p>◎1-II-7 能聽懂課堂中所學的字詞。</p> <p>◎1-II-8 能聽懂簡易的教室用語。</p> <p>◎1-II-9 能聽懂簡易的日常生活用語。</p> <p>1-II-10 能聽懂簡易句型的句子。</p> <p>◎2-II-2 能念出英語的語音。</p> <p>◎2-II-3 能說出課堂中所學的字詞。</p> <p>◎2-II-5 能使用簡易的日常生活用語。</p> <p>◎2-II-6 能以正確的發音及適切的語調說出簡易句型的句子。</p> <p>◎3-II-2 能辨識課堂中所學的字詞。</p> <p>◎3-II-3 能看懂課堂中所學的句子。</p> <p>4-II-3 能臨摹抄寫課堂中所學的字詞。</p>	<p>□Ab-II-1 子音、母音及其組合。</p> <p>□Ab-II-4 所學的字母拼讀規則（含看字讀音、聽音拼字）。</p> <p>□Ac-II-1 簡易的教室用語。</p> <p>□Ac-II-2 簡易的生活用語。</p> <p>Ac-II-3 第二學習階段所學字詞。</p> <p>B-II-1 第二學習階段所學字詞及句型的生活溝通。</p>	<p>活動評量 課堂觀察 口語評量 作業評量</p>	<p>【閱讀素養教育】</p> <p>閱 E1 認識一般生活情境中需要使用的，以及學習學科基礎知識所應具備的字詞彙。</p>

				<p>4-II-4 能臨摹抄寫課堂中所學的句子。</p> <p>◎5-II-2 在聽讀時，能辨識書本中相對應的書寫文字。</p> <p>◎5-II-3 能以正確的發音及適切的速度朗讀簡易句型的句子。</p> <p>◎5-II-4 能運用所學的字母拼讀規則讀出英文字詞。</p> <p>6-II-1 能專注於教師的說明與演示。</p> <p>6-II-2 積極參與各種課堂練習活動。</p> <p>6-II-3 樂於回答教師或同學所提的問題。</p> <p>6-II-4 認真完成教師交代的作業。</p> <p>7-II-2 能妥善運用情境中的非語言訊息以幫助學習。</p>			
第廿一週	複習第一至第四課內容 Review 2	1	<p>英-E-A1 英-E-B1 英-E-C2</p>	<p>1-II-2 能聽辨英語的子音、母音及其基本的組合。</p> <p>◎1-II-4 能聽辨句子的語調。</p> <p>◎1-II-7 能聽懂課堂中所學的字詞。</p> <p>◎1-II-8 能聽懂簡易的教室用語。</p> <p>◎1-II-9 能聽懂簡易的日常生活用語。</p> <p>1-II-10 能聽懂簡易句型的句子。</p> <p>◎2-II-2 能念出英語</p>	<p>□Ab-II-1 子音、母音及其組合。</p> <p>□Ab-II-4 所學的字母拼讀規則（含看字讀音、聽音拼字）。</p> <p>□Ac-II-1 簡易的教室用語。</p> <p>□Ac-II-2 簡易的生活用語。</p> <p>Ac-II-3 第二學習階段所學字詞。</p> <p>B-II-1 第二學習階段所學字詞及句型的生活溝通。</p>	<p>活動評量 課堂觀察 口語評量 作業評量</p>	<p>【防災教育】 防 E5 不同災害發生時的適當避難行為。</p>

				<p>的語音。</p> <p>◎2-II-3 能說出課堂中所學的字詞。</p> <p>◎2-II-5 能使用簡易的日常生活用語。</p> <p>◎2-II-6 能以正確的發音及適切的語調說出簡易句型的句子。</p> <p>◎3-II-2 能辨識課堂中所學的字詞。</p> <p>◎3-II-3 能看懂課堂中所學的句子。</p> <p>4-II-3 能臨摹抄寫課堂中所學的字詞。</p> <p>4-II-4 能臨摹抄寫課堂中所學的句子。</p> <p>◎5-II-2 在聽讀時，能辨識書本中相對應的書寫文字。</p> <p>◎5-II-3 能以正確的發音及適切的語速朗讀簡易句型的句子。</p> <p>◎5-II-4 能運用所學的字母拼讀規則讀出英文字詞。</p> <p>6-II-1 能專注於教師的說明與演示。</p> <p>6-II-2 積極參與各種課堂練習活動。</p> <p>6-II-3 樂於回答教師或同學所提的問題。</p> <p>6-II-4 認真完成教師交代的作業。</p> <p>7-II-2 能妥善運用情境中的非語言訊息以幫助學習。</p>			
--	--	--	--	---	--	--	--

備註：

- 1.總綱規範議題融入：【人權教育】、【海洋教育】、【品德教育】、【閱讀素養】、【民族教育】、【生命教育】、【法治教育】、【科技教育】、【資訊教育】、【能源教育】、【安全教育】、【防災教育】、【生涯規劃】、【多元文化】、【戶外教育】、【國際教育】
- 2.教學期程請敘明週次起訖，如行列太多或不足，請自行增刪。

彰化縣芬園國民小學 111 學年度第二學期四年級課程萬花筒

5、各年級領域學習課程計畫(5-1 5-2 5-3 以一個檔上傳同一區域)

5-1 各年級各領域/科目課程目標或核心素養、教學單元/主題名稱、教學重點、教學進度、學習節數及評量方式之規劃符合課程綱要規定，且能有效促進該學習領域/科目核心素養之達成。

5-2 各年級各領域/科目課程計畫適合學生之能力、興趣和動機，提供學生練習、體驗思考探索整合之充分機會。

5-3 議題融入(七大或 19 項)且內涵適合單元/主題內容

教材版本	Wonder World 4	實施年級 (班級/組別)	四年級	教學節數	每週(1)節，本學期共(20)節。
課程目標	1.能理解各課故事內容，如：房間名稱、動作、食物、動物等。 2.能認讀並使用相關各課主題之字彙。 3.能學會詢問及回答各課相關的英文對話。 4.能聽辨、認讀各課之字音及其字母拼讀單字。 5.能寫出各課相關之字彙和句子。 6.能聽懂各課英文字彙及句型，並做出相關的回應。 7.能朗讀和吟唱各課歌謠。				
領域核心素養	英-E-A1 具備認真專注的特質及良好的學習習慣，嘗試運用基本的學習策略，強化個人英語文能力。 英-E-A2 具備理解簡易英語文訊息的能力，能運用基本邏輯思考策略提升學習效能。 英-E-B1 具備入門的聽、說、讀、寫英語文能力。在引導下，能運用所學、字詞及句型進行簡易日常溝通 英-E-B1 具備入門的聽、說、讀、寫英語文能力。在引導下，能運用所學、字詞及句型進行簡易日常溝通。 英-E-C2 積極參與課內英語文小組學習活動，培養團隊合作精神。 英-E-C3 認識國內外主要節慶習俗及風土民情。				
重大議題融入	【多元文化】 【安全教育】 【品德教育】 【科技教育】 【能源教育】 【國際教育】 【閱讀素養教育】 【環境教育】 多 E6 了解各文化間的多樣性與差異性。 安 E4 探討日常生活應該注意的安全。				

品 E2 自尊尊人與自愛愛人。
 品 E6 同理分享。
 科 E1 了解平日常見科技產品的用途與運作方式。
 能 E2 了解節約能源的重要。
 能 E8 於家庭、校園生活實踐節能減碳的行動。
 國 E5 體認國際文化的多樣性。
 國 E6 具備學習不同文化的意願與能力。
 閱 E1 認識一般生活情境中需要使用的，以及學習學科基礎知識所應具備的字詞彙。
 閱 E12 培養喜愛閱讀的態度。
 環 E16 了解物質循環與資源回收利用的原理。
 環 E17 養成日常生活節約用水、用電、物質的行為，減少資源的消耗。
 環 E2 覺知生物生命的美與價值，關懷動、植物的生命。
 環 E3 了解人與自然和諧共生，進而保護重要棲地。

課程架構

教學進度	教學單元/主題名稱	節數	領域核心素養	學習重點		評量方式	融入議題 內容重點
				學習表現	學習內容		
第一週	數字 Get Ready	2	英-E-A1 英-E-A2 英-E-B1 英-E-C2	1-II-2 能聽辨英語的子音、母音及其基本的組合。 ◎1-II-4 能聽辨句子的語調。 ◎1-II-5 能聽辨課堂中所學的片語、句子及其重音。 ◎1-II-7 能聽懂課堂中所學的字詞。 ◎1-II-9 能聽懂簡易的日常生活用語。 1-II-10 能聽懂簡易句型的句子。 ◎2-II-3 能說出課堂中所學的字詞。 ◎2-II-5 能使用簡易的日常生活用語。 ◎2-II-6 能以正確的	◎Ab-II-1 子音、子音、母音及其組合。 ◎Ab-II-4 所學的字母拼讀規則(含看字讀音、聽音拼字)。 ◎Ac-II-1 簡易的教室用語。 ◎Ac-II-2 簡易的生活用語。 Ac-II-3 第二學習階段所學字詞。 B-II-1 第二學習階段所學字詞及句型的生活溝通。	活動評量 紙筆評量 課堂觀察 口語評量 作業評量	【閱讀素養教育】 閱 E1 認識一般生活情境中需要使用的，以及學習學科基礎知識所應具備的字詞彙。 閱 E12 培養喜愛閱讀的態度。

				<p>發音及適切的語調說出簡易句型的句子。</p> <p>◎3-II-2 能辨識課堂中所學的字詞。</p> <p>◎3-II-3 能看懂課堂中所學的句子。</p> <p>4-II-3 能臨摹抄寫課堂中所學的字詞。</p> <p>4-II-4 能臨摹抄寫課堂中所學的句子。</p> <p>◎5-II-2 在聽讀時，能辨識書本中相對應的寫文字。</p> <p>◎5-II-3 能以正確的發音及適切的速度朗讀簡易句型的句子。</p> <p>◎5-II-4 能運用所學的字母拼讀規則讀出英文字詞。</p> <p>6-II-1 能專注於教師的說明與演示。</p> <p>6-II-2 積極參與各種課堂練習活動。</p> <p>6-II-3 樂於回答教師或同學所提的問題。</p> <p>6-II-4 認真完成老師交代的作業。</p>			
第二週	房間 Unit 1 A Dollhouse for Jello	2	英-E-A2 英-E-B1	<p>1-II-2 能聽辨英語的子音、母音及其基本的組合。</p> <p>◎1-II-4 能聽辨句子的語調。</p> <p>◎1-II-7 能聽懂課堂中所學的字詞。</p> <p>◎1-II-9 能聽懂簡易的日常生活用語。</p>	<p>Ab-II-4 所學的字母拼讀規則（含看字讀音、聽音拼字）。</p> <p>◎Ac-II-2 簡易的生活用語。</p> <p>Ac-II-3 第二學習階段所學字詞。</p> <p>B-II-1 第二學習階段所學字詞及句型的生活</p>	<p>活動評量</p> <p>紙筆評量</p> <p>課堂觀察</p> <p>口語評量</p> <p>作業評量</p>	<p>【環境教育】</p> <p>環 E16 了解物質循環與資源回收利用的原理。</p> <p>環 E17 養成日常生活節約用水、用電、物質的行為，減</p>

				<p>◎1-II-10 能聽懂簡易句型的句子。</p> <p>◎2-II-2 能念出英語的語音。</p> <p>◎2-II-3 能說出課堂中所學的字詞。</p> <p>◎2-II-5 能使用簡易的日常生活用語。</p> <p>◎2-II-6 能以正確的發音及適切的語調說出簡易句型的句子。</p> <p>◎3-II-2 能辨識課堂中所學的字詞。</p> <p>◎3-II-3 能看懂課堂中所學的句子。</p> <p>4-II-3 能臨摹抄寫課堂中所學的字詞。</p> <p>4-II-4 能臨摹抄寫課堂中所學的句子。</p> <p>◎5-II-2 在聽讀時，能辨識書本中相對應的書寫文字。</p> <p>◎5-II-3 能以正確的發音及適切的速度朗讀簡易句型的句子。</p> <p>◎5-II-4 能運用所學的字母拼讀規則讀出英文字詞。</p> <p>6-II-1 能專注於教師的說明與演示。</p> <p>6-II-2 積極參與各種課堂建議活動。</p> <p>6-II-3 樂於回答教師或同學所提的問題。</p> <p>6-II-4 認真完成教師交代的作業。</p>	<p>溝通。</p>	<p>少資源的消耗。</p> <p>【能源教育】</p> <p>能 E2 了解節約能源的重要。</p> <p>能 E8 於家庭、校園生活實踐節能減碳的行動。</p>
--	--	--	--	---	------------	---

				<p>7-II-2 能妥善運用情境中的非語言訊息以幫助學習。</p> <p>◎9-II-1 能夠將所學字詞做簡易歸類。</p>			
第三週	<p>房間</p> <p>Unit 1 A Dollhouse for Jello</p>	2	<p>英-E-A2</p> <p>英-E-B1</p>	<p>1-II-2 能聽辨英語的子音、母音及其基本的組合。</p> <p>◎1-II-4 能聽辨句子的語調。</p> <p>◎1-II-7 能聽懂課堂中所學的字詞。</p> <p>◎1-II-9 能聽懂簡易的日常生活用語。</p> <p>◎1-II-10 能聽懂簡易句型的句子。</p> <p>◎2-II-2 能念出英語的語音。</p> <p>◎2-II-3 能說出課堂中所學的字詞。</p> <p>◎2-II-5 能使用簡易的日常生活用語。</p> <p>◎2-II-6 能以正確的發音及適切的語調說出簡易句型的句子。</p> <p>◎3-II-2 能辨識課堂中所學的字詞。</p> <p>◎3-II-3 能看懂課堂中所學的句子。</p> <p>4-II-3 能臨摹抄寫課堂中所學的字詞。</p> <p>4-II-4 能臨摹抄寫課堂中所學的句子。</p> <p>◎5-II-2 在聽讀時，能辨識書本中相對應的書寫文字。</p>	<p>Ab-II-4 所學的字母拼讀規則（含看字讀音、聽音拼字）。</p> <p>◎Ac-II-2 簡易的生活用語。</p> <p>Ac-II-3 第二學習階段所學字詞。</p> <p>B-II-1 第二學習階段所學字詞及句型的生活溝通。</p>	<p>活動評量</p> <p>紙筆評量</p> <p>課堂觀察</p> <p>口語評量</p> <p>作業評量</p>	<p>【閱讀素養教育】</p> <p>閱 E1 認識一般生活情境中需要使用的，以及學習學科基礎知識所應具備的字詞彙。</p> <p>閱 E12 培養喜愛閱讀的態度。</p>

				<p>◎5-II-3 能以正確的發音及適切的速度朗讀簡易句型的句子。</p> <p>◎5-II-4 能運用所學的字母拼讀規則讀出英文字詞。</p> <p>6-II-1 能專注於教師的說明與演示。</p> <p>6-II-2 積極參與各種課堂建議活動。</p> <p>6-II-3 樂於回答教師或同學所提的問題。</p> <p>6-II-4 認真完成教師交代的作業。</p> <p>7-II-2 能妥善運用情境中的非語言訊息以幫助學習。</p> <p>◎9-II-1 能夠將所學字詞做簡易歸類。</p>			
第四週	房間 Unit 1 A Dollhouse for Jello	2	英-E-A2 英-E-B1	<p>1-II-2 能聽辨英語的子音、母音及其基本的組合。</p> <p>◎1-II-4 能聽辨句子的語調。</p> <p>◎1-II-7 能聽懂課堂中所學的字詞。</p> <p>◎1-II-9 能聽懂簡易的日常生活用語。</p> <p>◎1-II-10 能聽懂簡易句型的句子。</p> <p>◎2-II-2 能念出英語的語音。</p> <p>◎2-II-3 能說出課堂中所學的字詞。</p> <p>◎2-II-5 能使用簡易的日常生活用語。</p>	<p>Ab-II-4 所學的字母拼讀規則(含看字讀音、聽音拼字)。</p> <p>◎Ac-II-2 簡易的生活用語。</p> <p>Ac-II-3 第二學習階段所學字詞。</p> <p>B-II-1 第二學習階段所學字詞及句型的生活溝通。</p>	<p>活動評量</p> <p>紙筆評量</p> <p>課堂觀察</p> <p>口語評量</p> <p>作業評量</p>	<p>【品德教育】</p> <p>品 E2 自尊尊人與自愛愛人。</p> <p>品 E6 同理分享。</p>

				<p>◎2-II-6 能以正確的發音及適切的語調說出簡易句型的句子。</p> <p>◎3-II-2 能辨識課堂中所學的字詞。</p> <p>◎3-II-3 能看懂課堂中所學的句子。</p> <p>4-II-3 能臨摹抄寫課堂中所學的字詞。</p> <p>4-II-4 能臨摹抄寫課堂中所學的句子。</p> <p>◎5-II-2 在聽讀時，能辨識書本中相對應的書寫文字。</p> <p>◎5-II-3 能以正確的發音及適切的速度朗讀簡易句型的句子。</p> <p>◎5-II-4 能運用所學的字母拼讀規則讀出英文字詞。</p> <p>6-II-1 能專注於教師的說明與演示。</p> <p>6-II-2 積極參與各種課堂建議活動。</p> <p>6-II-3 樂於回答教師或同學所提的問題。</p> <p>6-II-4 認真完成教師交代的作業。</p> <p>7-II-2 能妥善運用情境中的非語言訊息以幫助學習。</p> <p>◎9-II-1 能夠將所學字詞做簡易歸類。</p>			
第五週	房間 Unit 1 A Dollhouse for Jello	2	英-E-A2 英-E-B1	1-II-2 能聽辨英語的子音、母音及其基本的組合。	Ab-II-4 所學的字母拼讀規則（含看字讀音、聽音拼字）。	活動評量 紙筆評量 課堂觀察	【閱讀素養教育】 閱 E1 認識一

				<p>◎1-II-4 能聽辨句子的語調。</p> <p>◎1-II-7 能聽懂課堂中所學的字詞。</p> <p>◎1-II-9 能聽懂簡易的日常生活用語。</p> <p>◎1-II-10 能聽懂簡易句型的句子。</p> <p>◎2-II-2 能念出英語的語音。</p> <p>◎2-II-3 能說出課堂中所學的字詞。</p> <p>◎2-II-5 能使用簡易的日常生活用語。</p> <p>◎2-II-6 能以正確的發音及適切的語調說出簡易句型的句子。</p> <p>◎3-II-2 能辨識課堂中所學的字詞。</p> <p>◎3-II-3 能看懂課堂中所學的句子。</p> <p>4-II-3 能臨摹抄寫課堂中所學的字詞。</p> <p>4-II-4 能臨摹抄寫課堂中所學的句子。</p> <p>◎5-II-2 在聽讀時，能辨識書本中相對應的書寫文字。</p> <p>◎5-II-3 能以正確的發音及適切的速度朗讀簡易句型的句子。</p> <p>◎5-II-4 能運用所學的字母拼讀規則讀出英文字詞。</p> <p>6-II-1 能專注於教師的說明與演示。</p>	<p>◎Ac-II-2 簡易的生活用語。</p> <p>Ac-II-3 第二學習階段所學字詞。</p> <p>B-II-1 第二學習階段所學字詞及句型的生活溝通。</p>	<p>口語評量</p> <p>作業評量</p>	<p>般生活情境中需要使用的，以及學習學科基礎知識所應具備的字詞彙。</p> <p>閱 E12 培養喜愛閱讀的態度。</p>
--	--	--	--	--	---	-------------------------	--

				<p>6-II-2 積極參與各種課堂建議活動。</p> <p>6-II-3 樂於回答教師或同學所提的問題。</p> <p>6-II-4 認真完成教師交代的作業。</p> <p>7-II-2 能妥善運用情境中的非語言訊息以幫助學習。</p> <p>◎9-II-1 能夠將所學字詞做簡易歸類。</p>			
第六週	<p>動作</p> <p>Unit 2 A Video Call from Boka</p>	2	<p>英-E-B1</p> <p>英-E-C3</p>	<p>1-II-2 能聽辨英語的子音、母音及其基本的組合。</p> <p>◎1-II-4 能聽辨句子的語調。</p> <p>◎1-II-7 能聽懂課堂中所學的字詞。</p> <p>◎1-II-9 能聽懂簡易的日常生活用語。</p> <p>◎1-II-10 能聽懂簡易句型的句子。</p> <p>◎2-II-2 能念出英語的語音。</p> <p>◎2-II-3 能說出課堂中所學的字詞。</p> <p>◎2-II-5 能使用簡易的日常生活用語。</p> <p>◎2-II-6 能以正確的發音及適切的語調說出簡易句型的句子。</p> <p>◎3-II-2 能辨識課堂中所學的字詞。</p> <p>◎3-II-3 能看懂課堂中所學的句子。</p> <p>4-II-3 能臨摹抄寫課</p>	<p>Aa-II-4 所學的字母拼讀規則（含看字讀音、聽音拼字）。</p> <p>◎Ac-II-2 簡易的生活用語。</p> <p>Ac-II-3 第二學習階段所學字詞。</p> <p>B-II-1 第二學習階段所學字詞及句型的生活溝通。</p>	<p>活動評量</p> <p>紙筆評量</p> <p>課堂觀察</p> <p>口語評量</p> <p>作業評量</p>	<p>【安全教育】</p> <p>安 E4 探討日常生活應該注意的安全。</p> <p>【國際教育】</p> <p>國 E5 體認國際文化的多樣性。</p> <p>國 E6 具備學習不同文化的意願與能力。</p> <p>【多元文化】</p> <p>多 E6 了解各文化間的多樣性與差異性。</p>

				<p>堂中所學的字詞。</p> <p>4-II-4 能臨摹抄寫課堂中所學的句子。</p> <p>◎5-II-2 在聽讀時，能辨識書本中相對應的書寫文字。</p> <p>◎5-II-3 能以正確的發音及適切的速度朗讀簡易句型的句子。</p> <p>◎5-II-4 能運用所學的字母拼讀規則讀出英文字詞。</p> <p>6-II-1 能專注於教師的說明與演示。</p> <p>6-II-2 積極參與各種課堂建議活動。</p> <p>6-II-3 樂於回答教師或同學所提的問題。</p> <p>6-II-4 認真完成教師交代的作業。</p> <p>7-II-2 能妥善運用情境中的非語言訊息以幫助學習。</p> <p>◎9-II-1 能夠將所學字詞做簡易歸類。</p>			
第七週	<p>動作</p> <p>Unit 2 A Video Call from Boka</p>	2	<p>英-E-B1</p> <p>英-E-C3</p>	<p>1-II-2 能聽辨英語的子音、母音及其基本的組合。</p> <p>◎1-II-4 能聽辨句子的語調。</p> <p>◎1-II-7 能聽懂課堂中所學的字詞。</p> <p>◎1-II-9 能聽懂簡易的日常生活用語。</p> <p>◎1-II-10 能聽懂簡易句型的句子。</p>	<p>Aa-II-4 所學的字母拼讀規則(含看字讀音、聽音拼字)。</p> <p>◎Ac-II-2 簡易的生活用語。</p> <p>Ac-II-3 第二學習階段所學字詞。</p> <p>B-II-1 第二學習階段所學字詞及句型的生活溝通。</p>	<p>活動評量</p> <p>紙筆評量</p> <p>課堂觀察</p> <p>口語評量</p> <p>作業評量</p>	<p>【閱讀素養教育】</p> <p>閱 E1 認識一般生活情境中需要使用的，以及學習學科基礎知識所應具備的字詞彙。</p> <p>閱 E12 培養喜愛閱讀的態</p>

			<p>◎2-II-2 能念出英語的語音。</p> <p>◎2-II-3 能說出課堂中所學的字詞。</p> <p>◎2-II-5 能使用簡易的日常生活用語。</p> <p>◎2-II-6 能以正確的發音及適切的語調說出簡易句型的句子。</p> <p>◎3-II-2 能辨識課堂中所學的字詞。</p> <p>◎3-II-3 能看懂課堂中所學的句子。</p> <p>4-II-3 能臨摹抄寫課堂中所學的字詞。</p> <p>4-II-4 能臨摹抄寫課堂中所學的句子。</p> <p>◎5-II-2 在聽讀時，能辨識書本中相對應的書寫文字。</p> <p>◎5-II-3 能以正確的發音及適切的速度朗讀簡易句型的句子。</p> <p>◎5-II-4 能運用所學的字母拼讀規則讀出英文字詞。</p> <p>6-II-1 能專注於教師的說明與演示。</p> <p>6-II-2 積極參與各種課堂建議活動。</p> <p>6-II-3 樂於回答教師或同學所提的問題。</p> <p>6-II-4 認真完成教師交代的作業。</p> <p>7-II-2 能妥善運用情境中的非語言訊息以幫</p>			度。
--	--	--	--	--	--	----

				助學習。 ◎9-II-1 能夠將所學字詞做簡易歸類。			
第八週	動作 Unit 2 A Video Call from Boka	2	英-E-B1 英-E-C3	<p>1-II-2 能聽辨英語的子音、母音及其基本的組合。</p> <p>◎1-II-4 能聽辨句子的語調。</p> <p>◎1-II-7 能聽懂課堂中所學的字詞。</p> <p>◎1-II-9 能聽懂簡易的日常生活用語。</p> <p>◎1-II-10 能聽懂簡易句型的句子。</p> <p>◎2-II-2 能念出英語的語音。</p> <p>◎2-II-3 能說出課堂中所學的字詞。</p> <p>◎2-II-5 能使用簡易的日常生活用語。</p> <p>◎2-II-6 能以正確的發音及適切的語調說出簡易句型的句子。</p> <p>◎3-II-2 能辨識課堂中所學的字詞。</p> <p>◎3-II-3 能看懂課堂中所學的句子。</p> <p>4-II-3 能臨摹抄寫課堂中所學的字詞。</p> <p>4-II-4 能臨摹抄寫課堂中所學的句子。</p> <p>◎5-II-2 在聽讀時，能辨識書本中相對應的書寫文字。</p> <p>◎5-II-3 能以正確的發音及適切的速度朗讀</p>	<p>Aa-II-4 所學的字母拼讀規則（含看字讀音、聽音拼字）。</p> <p>◎Ac-II-2 簡易的生活用語。</p> <p>Ac-II-3 第二學習階段所學字詞。</p> <p>B-II-1 第二學習階段所學字詞及句型的生活溝通。</p>	<p>活動評量</p> <p>紙筆評量</p> <p>課堂觀察</p> <p>口語評量</p> <p>作業評量</p>	<p>【品德教育】</p> <p>品 E2 自尊尊人與自愛愛人。</p> <p>品 E6 同理分享。</p>

				<p>簡易句型的句子。</p> <p>◎5-II-4 能運用所學的字母拼讀規則讀出英文字詞。</p> <p>6-II-1 能專注於教師的說明與演示。</p> <p>6-II-2 積極參與各種課堂建議活動。</p> <p>6-II-3 樂於回答教師或同學所提的問題。</p> <p>6-II-4 認真完成教師交代的作業。</p> <p>7-II-2 能妥善運用情境中的非語言訊息以幫助學習。</p> <p>◎9-II-1 能夠將所學字詞做簡易歸類。</p>			
第九週	<p>動作</p> <p>Unit 2 A Video Call from Boka</p>	2	<p>英-E-B1</p> <p>英-E-C3</p>	<p>1-II-2 能聽辨英語的子音、母音及其基本的組合。</p> <p>◎1-II-4 能聽辨句子的語調。</p> <p>◎1-II-7 能聽懂課堂中所學的字詞。</p> <p>◎1-II-9 能聽懂簡易的日常生活用語。</p> <p>◎1-II-10 能聽懂簡易句型的句子。</p> <p>◎2-II-2 能念出英語的語音。</p> <p>◎2-II-3 能說出課堂中所學的字詞。</p> <p>◎2-II-5 能使用簡易的日常生活用語。</p> <p>◎2-II-6 能以正確的發音及適切的語調說出</p>	<p>Aa-II-4 所學的字母拼讀規則(含看字讀音、聽音拼字)。</p> <p>◎Ac-II-2 簡易的生活用語。</p> <p>Ac-II-3 第二學習階段所學字詞。</p> <p>B-II-1 第二學習階段所學字詞及句型的生活溝通。</p>	<p>活動評量</p> <p>紙筆評量</p> <p>課堂觀察</p> <p>口語評量</p> <p>作業評量</p>	<p>【閱讀素養教育】</p> <p>閱 E1 認識一般生活情境中需要使用的，以及學習學科基礎知識所應具備的字詞彙。</p> <p>閱 E12 培養喜愛閱讀的態度。</p>

				<p>簡易句型的句子。</p> <p>◎3-II-2 能辨識課堂中所學的字詞。</p> <p>◎3-II-3 能看懂課堂中所學的句子。</p> <p>4-II-3 能臨摹抄寫課堂中所學的字詞。</p> <p>4-II-4 能臨摹抄寫課堂中所學的句子。</p> <p>◎5-II-2 在聽讀時，能辨識書本中相對應的書寫文字。</p> <p>◎5-II-3 能以正確的發音及適切的速度朗讀簡易句型的句子。</p> <p>◎5-II-4 能運用所學的字母拼讀規則讀出英文字詞。</p> <p>6-II-1 能專注於教師的說明與演示。</p> <p>6-II-2 積極參與各種課堂建議活動。</p> <p>6-II-3 樂於回答教師或同學所提的問題。</p> <p>6-II-4 認真完成教師交代的作業。</p> <p>7-II-2 能妥善運用情境中的非語言訊息以幫助學習。</p> <p>◎9-II-1 能夠將所學字詞做簡易歸類。</p>			
第十週	複習第一、第二課內容 Review 1	2	英-E-A1 英-E-A2	<p>1-II-2 能聽辨英語的子音、母音及其基本的組合。</p> <p>◎1-II-4 能聽辨句子的語調。</p>	◎Ac-II-2 簡易的生活用語。 Ac-II-3 第二學習階段所學字詞。 B-II-1 第二學習階段	活動評量 紙筆評量 課堂觀察 口語評量 作業評量	【閱讀素養教育】 閱 E1 認識一般生活情境中需要使用的，

				<p>◎1-II-7 能聽懂課堂中所學的字詞。</p> <p>◎1-II-9 能聽懂簡易的日常生活用語。</p> <p>◎1-II-10 能聽懂簡易句型的句子。</p> <p>◎2-II-2 能念出英語的語音。</p> <p>◎2-II-3 能說出課堂中所學的字詞。</p> <p>◎2-II-5 能使用簡易的日常生活用語。</p> <p>◎2-II-6 能以正確的發音及適切的語調說出簡易句型的句子。</p> <p>◎3-II-2 能辨識課堂中所學的字詞。</p> <p>◎3-II-3 能看懂課堂中所學的句子。</p> <p>4-II-3 能臨摹抄寫課堂中所學的字詞。</p> <p>4-II-4 能臨摹抄寫課堂中所學的句子。</p> <p>◎5-II-2 在聽讀時，能辨識書本中相對應的書寫文字。</p> <p>◎5-II-3 能以正確的發音及適切的速度朗讀簡易句型的句子。</p> <p>6-II-1 能專注於教師的說明與演示。</p> <p>6-II-2 積極參與各種課堂建議活動。</p> <p>6-II-3 樂於回答教師或同學所提的問題。</p> <p>6-II-4 認真完成教師</p>	<p>所學字詞及句型的生活溝通</p>		<p>以及學習學科基礎知識所應具備的字詞彙。</p> <p>閱 E12 培養喜愛閱讀的態度。</p>
--	--	--	--	---	---------------------	--	--

				交代的作業。 7-II-2 能妥善運用情境中的非語言訊息以幫助學習。			
第十一週	食物 Unit 3 Let's Have Lunch!	2	英-E-A2 英-E-B1	<p>1-II-2 能聽辨英語的子音、母音及其基本的組合。</p> <p>◎1-II-4 能聽辨句子的語調。</p> <p>◎1-II-7 能聽懂課堂中所學的字詞。</p> <p>◎1-II-9 能聽懂簡易的日常生活用語。</p> <p>◎1-II-10 能聽懂簡易句型的句子。</p> <p>◎2-II-2 能念出英語的語音。</p> <p>◎2-II-3 能說出課堂中所學的字詞。</p> <p>◎2-II-5 能使用簡易的日常生活用語。</p> <p>◎2-II-6 能以正確的發音及適切的語調說出簡易句型的句子。</p> <p>◎3-II-2 能辨識課堂中所學的字詞。</p> <p>◎3-II-3 能看懂課堂中所學的句子。</p> <p>4-II-3 能臨摹抄寫課堂中所學的字詞。</p> <p>4-II-4 能臨摹抄寫課堂中所學的句子。</p> <p>◎5-II-2 在聽讀時，能辨識書本中相對應的書寫文字。</p> <p>◎5-II-3 能以正確的</p>	<p>Ab-II-4 所學的字母拼讀規則（含看字讀音、聽音拼字）。</p> <p>◎Ac-II-2 簡易的生活用語。</p> <p>Ac-II-3 第二學習階段所學字詞。</p> <p>B-II-1 第二學習階段所學字詞及句型的生活溝通。</p>	<p>活動評量</p> <p>紙筆評量</p> <p>課堂觀察</p> <p>口語評量</p> <p>作業評量</p>	<p>【科技教育】</p> <p>科E1 了解平日常見科技產品的用途與運作方式。</p>

				<p>發音及適切的速度朗讀簡易句型的句子。</p> <p>◎5-II-4 能運用所學的字母拼讀規則讀出英文字詞。</p> <p>6-II-1 能專注於教師的說明與演示。</p> <p>6-II-2 積極參與各種課堂建議活動。</p> <p>6-II-3 樂於回答教師或同學所提的問題。</p> <p>6-II-4 認真完成教師交代的作業。</p> <p>7-II-2 能妥善運用情境中的非語言訊息以幫助學習。</p> <p>◎9-II-1 能夠將所學字詞做簡易歸類。</p>			
第十二週	<p>食物</p> <p>Unit 3 Let's Have Lunch!</p>	2	<p>英-E-A2</p> <p>英-E-B1</p>	<p>1-II-2 能聽辨英語的子音、母音及其基本的組合。</p> <p>◎1-II-4 能聽辨句子的語調。</p> <p>◎1-II-7 能聽懂課堂中所學的字詞。</p> <p>◎1-II-9 能聽懂簡易的日常生活用語。</p> <p>◎1-II-10 能聽懂簡易句型的句子。</p> <p>◎2-II-2 能念出英語的語音。</p> <p>◎2-II-3 能說出課堂中所學的字詞。</p> <p>◎2-II-5 能使用簡易的日常生活用語。</p> <p>◎2-II-6 能以正確的</p>	<p>Ab-II-4 所學的字母拼讀規則(含看字讀音、聽音拼字)。</p> <p>◎Ac-II-2 簡易的生活用語。</p> <p>Ac-II-3 第二學習階段所學字詞。</p> <p>B-II-1 第二學習階段所學字詞及句型的生活溝通。</p>	<p>活動評量</p> <p>紙筆評量</p> <p>課堂觀察</p> <p>口語評量</p> <p>作業評量</p>	<p>【閱讀素養教育】</p> <p>閱 E1 認識一般生活情境中需要使用的，以及學習學科基礎知識所應具備的字詞彙。</p> <p>閱 E12 培養喜愛閱讀的態度。</p>

				<p>發音及適切的語調說出簡易句型的句子。</p> <p>◎3-II-2 能辨識課堂中所學的字詞。</p> <p>◎3-II-3 能看懂課堂中所學的句子。</p> <p>4-II-3 能臨摹抄寫課堂中所學的字詞。</p> <p>4-II-4 能臨摹抄寫課堂中所學的句子。</p> <p>◎5-II-2 在聽讀時，能辨識書本中相對應的書寫文字。</p> <p>◎5-II-3 能以正確的發音及適切的速度朗讀簡易句型的句子。</p> <p>◎5-II-4 能運用所學的字母拼讀規則讀出英文字詞。</p> <p>6-II-1 能專注於教師的說明與演示。</p> <p>6-II-2 積極參與各種課堂建議活動。</p> <p>6-II-3 樂於回答教師或同學所提的問題。</p> <p>6-II-4 認真完成教師交代的作業。</p> <p>7-II-2 能妥善運用情境中的非語言訊息以幫助學習。</p> <p>◎9-II-1 能夠將所學字詞做簡易歸類。</p>			
第十三週	食物 Unit 3 Let's Have Lunch!	2	英-E-A2 英-E-B1	<p>1-II-2 能聽辨英語的子音、母音及其基本的組合。</p> <p>◎1-II-4 能聽辨句子</p>	<p>Ab-II-4 所學的字母拼讀規則（含看字讀音、聽音拼字）。</p> <p>◎Ac-II-2 簡易的生活</p>	<p>活動評量 紙筆評量 課堂觀察 口語評量</p>	<p>【品德教育】 品 E2 自尊 人與自愛 愛人。</p>

				<p>的語調。</p> <p>◎1-II-7 能聽懂課堂中所學的字詞。</p> <p>◎1-II-9 能聽懂簡易的日常生活用語。</p> <p>◎1-II-10 能聽懂簡易句型的句子。</p> <p>◎2-II-2 能念出英語的語音。</p> <p>◎2-II-3 能說出課堂中所學的字詞。</p> <p>◎2-II-5 能使用簡易的日常生活用語。</p> <p>◎2-II-6 能以正確的發音及適切的語調說出簡易句型的句子。</p> <p>◎3-II-2 能辨識課堂中所學的字詞。</p> <p>◎3-II-3 能看懂課堂中所學的句子。</p> <p>4-II-3 能臨摹抄寫課堂中所學的字詞。</p> <p>4-II-4 能臨摹抄寫課堂中所學的句子。</p> <p>◎5-II-2 在聽讀時，能辨識書本中相對應的書寫文字。</p> <p>◎5-II-3 能以正確的發音及適切的速度朗讀簡易句型的句子。</p> <p>◎5-II-4 能運用所學的字母拼讀規則讀出英文字詞。</p> <p>6-II-1 能專注於教師的說明與演示。</p> <p>6-II-2 積極參與各種</p>	<p>用語。</p> <p>Ac-II-3 第二學習階段所學字詞。</p> <p>B-II-1 第二學習階段所學字詞及句型的生活溝通。</p>	<p>作業評量</p>	<p>品 E6 同理分享。</p>
--	--	--	--	--	---	-------------	-------------------

				<p>課堂建議活動。</p> <p>6-II-3 樂於回答教師或同學所提的問題。</p> <p>6-II-4 認真完成教師交代的作業。</p> <p>7-II-2 能妥善運用情境中的非語言訊息以幫助學習。</p> <p>◎9-II-1 能夠將所學字詞做簡易歸類。</p>			
第十四週	<p>食物</p> <p>Unit 3 Let's Have Lunch!</p>	2	<p>英-E-A2</p> <p>英-E-B1</p>	<p>1-II-2 能聽辨英語的子音、母音及其基本的組合。</p> <p>◎1-II-4 能聽辨句子的語調。</p> <p>◎1-II-7 能聽懂課堂中所學的字詞。</p> <p>◎1-II-9 能聽懂簡易的日常生活用語。</p> <p>◎1-II-10 能聽懂簡易句型的句子。</p> <p>◎2-II-2 能念出英語的語音。</p> <p>◎2-II-3 能說出課堂中所學的字詞。</p> <p>◎2-II-5 能使用簡易的日常生活用語。</p> <p>◎2-II-6 能以正確的發音及適切的語調說出簡易句型的句子。</p> <p>◎3-II-2 能辨識課堂中所學的字詞。</p> <p>◎3-II-3 能看懂課堂中所學的句子。</p> <p>4-II-3 能臨摹抄寫課堂中所學的字詞。</p>	<p>Ab-II-4 所學的字母拼讀規則（含看字讀音、聽音拼字）。</p> <p>◎Ac-II-2 簡易的生活用語。</p> <p>Ac-II-3 第二學習階段所學字詞。</p> <p>B-II-1 第二學習階段所學字詞及句型的生活溝通。</p>	<p>活動評量</p> <p>紙筆評量</p> <p>課堂觀察</p> <p>口語評量</p> <p>作業評量</p>	<p>【閱讀素養教育】</p> <p>閱 E1 認識一般生活情境中需要使用的，以及學習學科基礎知識所應具備的字詞彙。</p> <p>閱 E12 培養喜愛閱讀的態度。</p>

				<p>4-II-4 能臨摹抄寫課堂中所學的句子。</p> <p>◎5-II-2 在聽讀時，能辨識書本中相對應的書寫文字。</p> <p>◎5-II-3 能以正確的發音及適切的速度朗讀簡易句型的句子。</p> <p>◎5-II-4 能運用所學的字母拼讀規則讀出英文字詞。</p> <p>6-II-1 能專注於教師的說明與演示。</p> <p>6-II-2 積極參與各種課堂建議活動。</p> <p>6-II-3 樂於回答教師或同學所提的問題。</p> <p>6-II-4 認真完成教師交代的作業。</p> <p>7-II-2 能妥善運用情境中的非語言訊息以幫助學習。</p> <p>◎9-II-1 能夠將所學字詞做簡易歸類。</p>			
第十五週	動物 Unit 4 At the Zoo	2	英-E-A2 英-E-B1	<p>1-II-2 能聽辨英語的子音、母音及其基本的組合。</p> <p>◎1-II-4 能聽辨句子的語調。</p> <p>◎1-II-7 能聽懂課堂中所學的字詞。</p> <p>◎1-II-9 能聽懂簡易的日常生活用語。</p> <p>◎1-II-10 能聽懂簡易句型的句子。</p> <p>◎2-II-2 能念出英語</p>	<p>Ab-II-4 所學的字母拼讀規則(含看字讀音、聽音拼字)。</p> <p>◎Ac-II-2 簡易的生活用語。</p> <p>Ac-II-3 第二學習階段所學字詞。</p> <p>B-II-1 第二學習階段所學字詞及句型的生活溝通。</p>	<p>活動評量 紙筆評量 課堂觀察 口語評量 作業評量</p>	<p>【環境教育】 環 E2 覺知生物生命的美與價值，關懷動、植物的生命。 環 E3 了解人與自然和諧共生，進而保護重要棲地。</p>

				<p>的語音。</p> <p>◎2-II-3 能說出課堂中所學的字詞。</p> <p>◎2-II-5 能使用簡易的日常生活用語。</p> <p>◎2-II-6 能以正確的發音及適切的語調說出簡易句型的句子。</p> <p>◎3-II-2 能辨識課堂中所學的字詞。</p> <p>◎3-II-3 能看懂課堂中所學的句子。</p> <p>4-II-3 能臨摹抄寫課堂中所學的字詞。</p> <p>4-II-4 能臨摹抄寫課堂中所學的句子。</p> <p>◎5-II-2 在聽讀時，能辨識書本中相對應的書寫文字。</p> <p>◎5-II-3 能以正確的發音及適切的語速朗讀簡易句型的句子。</p> <p>◎5-II-4 能運用所學的字母拼讀規則讀出英文字詞。</p> <p>6-II-1 能專注於教師的說明與演示。</p> <p>6-II-2 積極參與各種課堂建議活動。</p> <p>6-II-3 樂於回答教師或同學所提的問題。</p> <p>6-II-4 認真完成教師交代的作業。</p> <p>7-II-2 能妥善運用情境中的非語言訊息以幫助學習。</p>			
--	--	--	--	---	--	--	--

				◎9-II-1 能夠將所學字詞做簡易歸類。						
第十六週	動物 Unit 4 At the Zoo	2	英-E-A2 英-E-B1	<p>1-II-2 能聽辨英語的子音、母音及其基本的組合。</p> <p>◎1-II-4 能聽辨句子的語調。</p> <p>◎1-II-7 能聽懂課堂中所學的字詞。</p> <p>◎1-II-9 能聽懂簡易的日常生活用語。</p> <p>◎1-II-10 能聽懂簡易句型的句子。</p> <p>◎2-II-2 能念出英語的語音。</p> <p>◎2-II-3 能說出課堂中所學的字詞。</p> <p>◎2-II-5 能使用簡易的日常生活用語。</p> <p>◎2-II-6 能以正確的發音及適切的語調說出簡易句型的句子。</p> <p>◎3-II-2 能辨識課堂中所學的字詞。</p> <p>◎3-II-3 能看懂課堂中所學的句子。</p> <p>4-II-3 能臨摹抄寫課堂中所學的字詞。</p> <p>4-II-4 能臨摹抄寫課堂中所學的句子。</p> <p>◎5-II-2 在聽讀時，能辨識書本中相對應的書寫文字。</p> <p>◎5-II-3 能以正確的發音及適切的速度朗讀簡易句型的句子。</p>	Ab-II-4 所學的字母拼讀規則（含看字讀音、聽音拼字）。	◎Ac-II-2 簡易的生活用語。	Ac-II-3 第二學習階段所學字詞。	B-II-1 第二學習階段所學字詞及句型的生活溝通。	<p>活動評量</p> <p>紙筆評量</p> <p>課堂觀察</p> <p>口語評量</p> <p>作業評量</p>	<p>【閱讀素養教育】</p> <p>閱 E1 認識一般生活情境中需要使用的，以及學習學科基礎知識所應具備的字詞彙。</p> <p>閱 E12 培養喜愛閱讀的態度。</p>

				<p>◎5-II-4 能運用所學的字母拼讀規則讀出英文字詞。</p> <p>6-II-1 能專注於教師的說明與演示。</p> <p>6-II-2 積極參與各種課堂建議活動。</p> <p>6-II-3 樂於回答教師或同學所提的問題。</p> <p>6-II-4 認真完成教師交代的作業。</p> <p>7-II-2 能妥善運用情境中的非語言訊息以幫助學習。</p> <p>◎9-II-1 能夠將所學字詞做簡易歸類。</p>			
第十七週	中外節慶：端午節 Culture & Festivals: Dragon Boat Festival	2	英-E-A1 英-E-A2	<p>1-II-7 能聽懂課堂中所學的字詞。</p> <p>◎1-II-9 能聽懂簡易的日常生活用語。</p> <p>◎2-II-3 能說出課堂中所學的字詞。</p> <p>3-II-2 能辨識課堂中所學的字詞。</p> <p>◎3-II-3 能看懂課堂中所學的句子。</p> <p>4-II-3 能臨摹抄寫課堂中所學的字詞。</p> <p>◎5-II-3 能以正確的發音及適切的速度朗讀簡易句型的句子。</p> <p>6-II-1 能專注於教師的說明與演示。</p> <p>6-II-2 積極參與各種課堂建議活動。</p> <p>6-II-3 樂於回答教師</p>	<p>◎Ac-II-2 簡易的生活用語。</p> <p>Ac-II-3 第二學習階段所學字詞。</p> <p>B-II-1 第二學習階段所學字詞及句型的生活溝通。</p> <p>◎C-II-2 國內外主要節慶習俗</p>	<p>活動評量</p> <p>紙筆評量</p> <p>課堂觀察</p> <p>口語評量</p> <p>作業評量</p>	<p>【閱讀素養教育】</p> <p>閱 E1 認識一般生活情境中需要使用的，以及學習學科基礎知識所應具備的字詞彙。</p> <p>閱 E12 培養喜愛閱讀的態度。</p>

				<p>或同學所提的問題。</p> <p>7-II-2 能妥善運用情境中的非語言訊息以幫助學習。</p> <p>◎8-II-2 能了解課堂中所介紹的國內主要節慶習俗。</p>			
第十八週	<p>動物</p> <p>Unit 4 At the Zoo</p>	2	<p>英-E-A2</p> <p>英-E-B1</p>	<p>1-II-2 能聽辨英語的子音、母音及其基本的組合。</p> <p>◎1-II-4 能聽辨句子的語調。</p> <p>◎1-II-7 能聽懂課堂中所學的字詞。</p> <p>◎1-II-9 能聽懂簡易的日常生活用語。</p> <p>◎1-II-10 能聽懂簡易句型的句子。</p> <p>◎2-II-2 能念出英語的語音。</p> <p>◎2-II-3 能說出課堂中所學的字詞。</p> <p>◎2-II-5 能使用簡易的日常生活用語。</p> <p>◎2-II-6 能以正確的發音及適切的語調說出簡易句型的句子。</p> <p>◎3-II-2 能辨識課堂中所學的字詞。</p> <p>◎3-II-3 能看懂課堂中所學的句子。</p> <p>4-II-3 能臨摹抄寫課堂中所學的字詞。</p> <p>4-II-4 能臨摹抄寫課堂中所學的句子。</p> <p>◎5-II-2 在聽讀時，</p>	<p>Ab-II-4 所學的字母拼讀規則（含看字讀音、聽音拼字）。</p> <p>◎Ac-II-2 簡易的生活用語。</p> <p>Ac-II-3 第二學習階段所學字詞。</p> <p>B-II-1 第二學習階段所學字詞及句型的生活溝通。</p>	<p>活動評量</p> <p>紙筆評量</p> <p>課堂觀察</p> <p>口語評量</p> <p>作業評量</p>	<p>【品德教育】</p> <p>品 E2 自尊尊人與自愛愛人。</p> <p>品 E6 同理分享。</p>

				<p>能辨識書本中相對應的書寫文字。</p> <p>◎5-II-3 能以正確的發音及適切的速度朗讀簡易句型的句子。</p> <p>◎5-II-4 能運用所學的字母拼讀規則讀出英文字詞。</p> <p>6-II-1 能專注於教師的說明與演示。</p> <p>6-II-2 積極參與各種課堂建議活動。</p> <p>6-II-3 樂於回答教師或同學所提的問題。</p> <p>6-II-4 認真完成教師交代的作業。</p> <p>7-II-2 能妥善運用情境中的非語言訊息以幫助學習。</p> <p>◎9-II-1 能夠將所學字詞做簡易歸類。</p>			
第十九週	動物 Unit 4 At the Zoo	2	英-E-A2 英-E-B1	<p>1-II-2 能聽辨英語的子音、母音及其基本的組合。</p> <p>◎1-II-4 能聽辨句子的語調。</p> <p>◎1-II-7 能聽懂課堂中所學的字詞。</p> <p>◎1-II-9 能聽懂簡易的日常生活用語。</p> <p>◎1-II-10 能聽懂簡易句型的句子。</p> <p>◎2-II-2 能念出英語的語音。</p> <p>◎2-II-3 能說出課堂中所學的字詞。</p>	<p>Ab-II-4 所學的字母拼讀規則(含看字讀音、聽音拼字)。</p> <p>◎Ac-II-2 簡易的生活用語。</p> <p>Ac-II-3 第二學習階段所學字詞。</p> <p>B-II-1 第二學習階段所學字詞及句型的生活溝通。</p>	<p>活動評量</p> <p>紙筆評量</p> <p>課堂觀察</p> <p>口語評量</p> <p>作業評量</p>	<p>【閱讀素養教育】</p> <p>閱 E1 認識一般生活情境中需要使用的，以及學習學科基礎知識所應具備的字詞彙。</p> <p>閱 E12 培養喜愛閱讀的態度。</p>

				<p>◎2-II-5 能使用簡易的日常生活用語。</p> <p>◎2-II-6 能以正確的發音及適切的語調說出簡易句型的句子。</p> <p>◎3-II-2 能辨識課堂中所學的字詞。</p> <p>◎3-II-3 能看懂課堂中所學的句子。</p> <p>4-II-3 能臨摹抄寫課堂中所學的字詞。</p> <p>4-II-4 能臨摹抄寫課堂中所學的句子。</p> <p>◎5-II-2 在聽讀時，能辨識書本中相對應的書寫文字。</p> <p>◎5-II-3 能以正確的發音及適切的速度朗讀簡易句型的句子。</p> <p>◎5-II-4 能運用所學的字母拼讀規則讀出英文字詞。</p> <p>6-II-1 能專注於教師的說明與演示。</p> <p>6-II-2 積極參與各種課堂建議活動。</p> <p>6-II-3 樂於回答教師或同學所提的問題。</p> <p>6-II-4 認真完成教師交代的作業。</p> <p>7-II-2 能妥善運用情境中的非語言訊息以幫助學習。</p> <p>◎9-II-1 能夠將所學字詞做簡易歸類。</p>			
--	--	--	--	--	--	--	--

<p style="text-align: center;">第廿週</p>	<p>複習第三、第四課內容 Review 2</p>	<p style="text-align: center;">2</p>	<p>英-E-A1 英-E-A2</p>	<p>1-II-2 能聽辨英語的子音、母音及其基本的組合。 1-II-4 能聽辨句子的語調。 ◎1-II-7 能聽懂課堂中所學的字詞。 ◎1-II-9 能聽懂簡易的日常生活用語。 ◎1-II-10 能聽懂簡易句型的句子。 ◎2-II-2 能念出英語的語音。 ◎2-II-3 能說出課堂中所學的字詞。 ◎2-II-5 能使用簡易的日常生活用語。 ◎2-II-6 能以正確的發音及適切的語調說出簡易句型的句子。 ◎3-II-2 能辨識課堂中所學的字詞。 ◎3-II-3 能看懂課堂中所學的句子。 4-II-3 能臨摹抄寫課堂中所學的字詞。 4-II-4 能臨摹抄寫課堂中所學的句子。 ◎5-II-2 在聽讀時，能辨識書本中相對應的書寫文字。 ◎5-II-3 能以正確的發音及適切的速度朗讀簡易句型的句子。 6-II-1 能專注於教師的說明與演示。</p>	<p>◎Ac-II-2 簡易的生活用語。 Ac-II-3 第二學習階段所學字詞。 B-II-1 第二學習階段所學字詞及句型的生活溝通。</p>	<p>活動評量 紙筆評量 課堂觀察 口語評量 作業評量</p>	<p>【閱讀素養教育】 閱 E1 認識一般生活情境中需要使用的，以及學習學科基礎知識所應具備的字詞彙。 閱 E12 培養喜愛閱讀的態度。</p>
--	--------------------------------	--------------------------------------	--------------------------	---	---	---	--

				6-II-2 積極參與各種課堂建議活動。 6-II-3 樂於回答教師或同學所提的問題。 6-II-4 認真完成教師交代的作業。 7-II-2 能妥善運用情境中的非語言訊息以幫助學習。			
--	--	--	--	--	--	--	--

備註：

- 1.總綱規範議題融入：【人權教育】、【海洋教育】、【品德教育】、【閱讀素養】、【民族教育】、【生命教育】、【法治教育】、【科技教育】、【資訊教育】、【能源教育】、【安全教育】、【防災教育】、【生涯規劃】、【多元文化】、【戶外教育】、【國際教育】
- 2.教學期程請敘明週次起訖，如行列太多或不足，請自行增刪。

參考表(四) 其他類課程 (自治活動課程的週、班會或辦理全校性、全年級或班群學習宣導活動)

彰化縣縣立芬園國民小學 第一學期 四年級 課程名稱： 芬園大小事

進度 (週次)	主題	節數	課程目標	核心素養 (或議題之實質內涵)	教學重點 (學習內容或討論題綱)	評量方式	備註
2	口腔檢查、身高體重、視力測量	1	學生能對自己的身體健康狀況及成長發育的情形有所認知了解。	健體-E-A1 具備良好身體活動與健康生活的習慣，以促進身心健全發展，並認識個人特質，發展運動與保健的潛能。	1. 量身高前老師解說相關健康知識。 2. 檢查後，說明個體之間身高體重不同是因為生長速率的不同，並以此導入正確的生活習慣及營養攝取的知識，讓學生意識到良好的生活習慣和飲食與自己的健康息息相關。	實際操作 問答	
6.7.8.9	運動會	4	學生能夠在體育活動樂於與人互動、公平競爭，並與團隊成員合作，促進身心健康。表現安全的身體活動行為，表現尊重的團體互動行為。	健體-E-C2 具備同理他人感受，在體育活動和健康生活中樂於與人互動、公平競爭，並與團隊成員合作，促進身心健康。 涯 E6 覺察個人的優勢能力。 涯 E7 培養良好的人際互動能力。	1 開幕進場練習。 2 趣味團競練習。 3 跑步接力練習。 4 運動家精神。	實際操作 問答	得視外部單位時間調整實施日期
21	班級行事	1	學生能夠在學期結束前，檢視本學期的學習表現。並針對長假進行安排與規劃。	生活-E-A1 透過自己與外界的連結，產生自我感知並能對自己正向的看法，進而愛惜自己，同時透過對生活事物的探索與探究，體會與感受學習的樂趣，並能主動發現問題及解決問題，持續學習。	1. 學期表現檢視。 2. 寒假假期作業規劃講解與說明。 3. 寒假假期安全注意事項。	問答 實際操作	

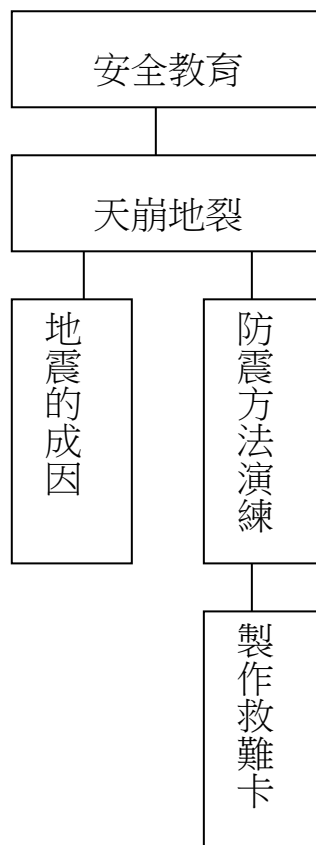
進度 (週次)	主題	節數	課程目標	核心素養 (或議題之實質內涵)	教學重點 (學習內容或討論題綱)	評量方式	備註
2	口腔檢查、身高 體重、視力測量	1	學生能對自己的身體 健康狀況及成長發育 的情形有所認知 了解。	健體-E-A1 具備良好身 體活動與健 康生活的習 慣，以促進 身心健全發展， 並認識 個人特質，發展運 動與 保健的潛能。	1. 量身高前老師解 說相 關健康知識。 2. 檢查後，說明個體之間身 高體重不同 是因為生 長速率的不同，並以此導 入正確的生活習慣及營養 攝取的知識， 讓學生意識 到良好的生活習慣和飲食 與自己的健康息息相關。	實際操作 問答	
5.6.7	戶外教育	3	藉由校外教學參觀之 實施，使學生經由實 際生活體驗，拓展學 習領域，落實課本知 識與生活領域的 結合。	健體-E-C1 具備生活中有 關運動與健康的道德知 識與是非判斷能力，理解並 遵守相關的道德規範，培養 公民意識，關懷社會。 生活-E-B3 感受與體會生活 中人、事、物的真、善與美， 欣賞生活中美的多元形式 與表現，在創作中覺察美 的元素，逐漸發展美的敏 覺。	1. 行前教育 2. 到達目的地後應遵守 秩序，安靜的聆聽解說 3. 書寫學習單	實際操作 問答 觀察評量	得 視 外 部 單 位 時 間 調 整 實 施 日期
20	班級行事	1	學生能夠在學期結束 前，檢視本學期的學 習表現。並針對長假 進行安排與規劃。	生活-E-A1 透過自己與外界的連結， 產生自我感知並能對自 己有正向的看法，進而愛 惜自己，同時透過對生活 事物的探索與探究，體會 與感受學習的樂趣，並能 主動發現問題及解決問 題，持續學習。	1. 學期表現檢視。 2. 暑假假期作業規劃講 解與說明。 3. 暑假假期安全注意事 項。	問答 實際操作	

天崩地裂

壹、設計理念

雖然台灣位處於地震帶上，經常會碰上大小地震，但 921 大地震仍造成全台無數的家庭、生命遭受重創，不論是生命或財產的損失，都讓災民的心靈加深一到難以抹滅的傷痕。此活動的目的在於讓兒童了解地震的發生原因，並學習保護自己安全的方式。

貳、主題架構圖



參、教學活動設計

主題名稱	防災教育	單元名稱	天崩地裂	適用年段	四~六年級
				教學節數	一節
教學目標					
<p>一、能夠認識地震造成的損害。</p> <p>二、能夠明白地震造成的原因。</p> <p>三、能夠知道地震來時的應對方法。</p> <p>四、能夠培養關懷地震受災戶的情操。</p> <p>五、能夠培養冷靜處理的態度。</p>					
核心素養項目	A1 身心素質與自我精進 A2 系統思考與解決問題		核心素養 具體內涵	綜-E-A1 健-E-A2	
學習表現	<p>【綜合】</p> <p>3a-II-1 覺察生活中潛藏危機的情境，提出並演練減低或避免危險的方法。</p> <p>3b-II-1 參與學校或社區服務學習，並分享心得。</p> <p>【健體】</p> <p>1b-II-2 辨別生活情境中適用的健康技能和生活技能。</p>		議題融入	<p>【防災教育】</p> <p>防E1 災害的種類包含洪水、颱風、土石流、乾旱…。</p> <p>防E2 臺灣地理位置、地質狀況、與生態環境與災害緊密相關。</p> <p>防E5 不同災害發生時的適當避難行為。</p> <p>防E6 藉由媒體災難即時訊息，判斷嚴重性，及通報請求救護。</p> <p>防E7 認識校園的防災地圖。</p> <p>防E8 參與學校的防災疏散演練。</p>	
學習內容	<p>【綜合】</p> <p>Ba-II-2 與家人、同儕及師長的互動。</p> <p>Ba-II-3 人際溝通的態度與技巧。</p> <p>【健體】</p> <p>Ba-II-1 居家、交通及戶外環境的潛在危機與安全須知。</p> <p>Ba-II-3 防火、防震、防颱措施及逃生避難基本技巧。</p>				

教學活動	指導要點	教學資源	評量方式	議題融入
<p>【地震的成因】</p> <p>教學活動</p> <p>1. 地震的傳說： (5分)</p> <p style="text-align: center;"> ← 地牛翻身 ↑ 鯨魚翻身 </p> <p style="text-align: center;"> (左右震動) (上下震動) </p> <p>2. 說明地震發生的原因—板塊移動說，用二本書示範移動可能造成的結果。</p> <p>【防災方法演練】</p> <p>教學活動</p> <p>1. 情境：在下面的場合中遇到地震你該怎麼辦？ (5分)</p> <p style="margin-left: 20px;">(1) 在家中 (2) 在學校</p> <p style="margin-left: 20px;">(3) 在車上 (4) 在電梯</p> <p style="margin-left: 20px;">(5) 在戶外 (6) 在百貨公司大樓</p> <p>2. 防震方法練習：學生討論出的方法歸納後做操作練習。 (10分)</p> <p>3. 分組討論情境：地震來時不幸受困該怎麼辦？ (10分)</p> <p style="margin-left: 20px;">甲、如何使自己有體力活下去。</p> <p style="margin-left: 20px;">乙、如何利用物品發出求救訊號。</p> <p style="margin-left: 20px;">丙、如何保護自己，等待救援。</p> <p style="margin-left: 20px;">丁、當時應該有怎樣正確的態度面對。</p> <p>4. 如何使地震的損害減輕？ (10分)</p> <p style="margin-left: 20px;">甲、需要具備哪些防震常識？</p> <p style="margin-left: 20px;">乙、可以做到哪些防災的準備⇒(防災袋、救難卡)。</p> <p>5. 將防災袋寫內容物的名稱字卡放置前方，各組輪流每次一人取回一項，看哪組快？</p> <p>6. 填寫學習單(一)、(二)。</p> <p style="text-align: center;">~ 本活動結束 ~</p>	<p>說明家中應備存防災的應變物品及面臨災害時的應變之道。</p>	<p>兩本書</p> <p>字卡、袋子</p>	<p>口頭回答</p> <p>實際理解防災措施，並正確的操作。</p> <p>參與遊戲</p>	<p>防 E1</p> <p>防 E2</p> <p>防 E5</p> <p>防 E6</p> <p>防 E7</p> <p>防 E8</p>

袋裡乾坤

_____年_____班 姓名：_____

請將你認為該準備的物品名稱，填入袋中。 背包內容說明圖

↓ 食品類	藥品類
照明用品類	通訊類
日用品類	其他

家長簽名：_____

個人救難卡

姓名	生日
血型 <input type="checkbox"/> A 型 <input type="checkbox"/> B 型 <input type="checkbox"/> O 型 <input type="checkbox"/> AB 型 <input type="checkbox"/> 其他	
身分證字號：	
爸爸：	媽媽：
地址：	
電話：	
特殊疾病：	
過敏藥物：	
緊急聯絡人（一）	
緊急聯絡人（二）	
緊急聯絡人（三）	

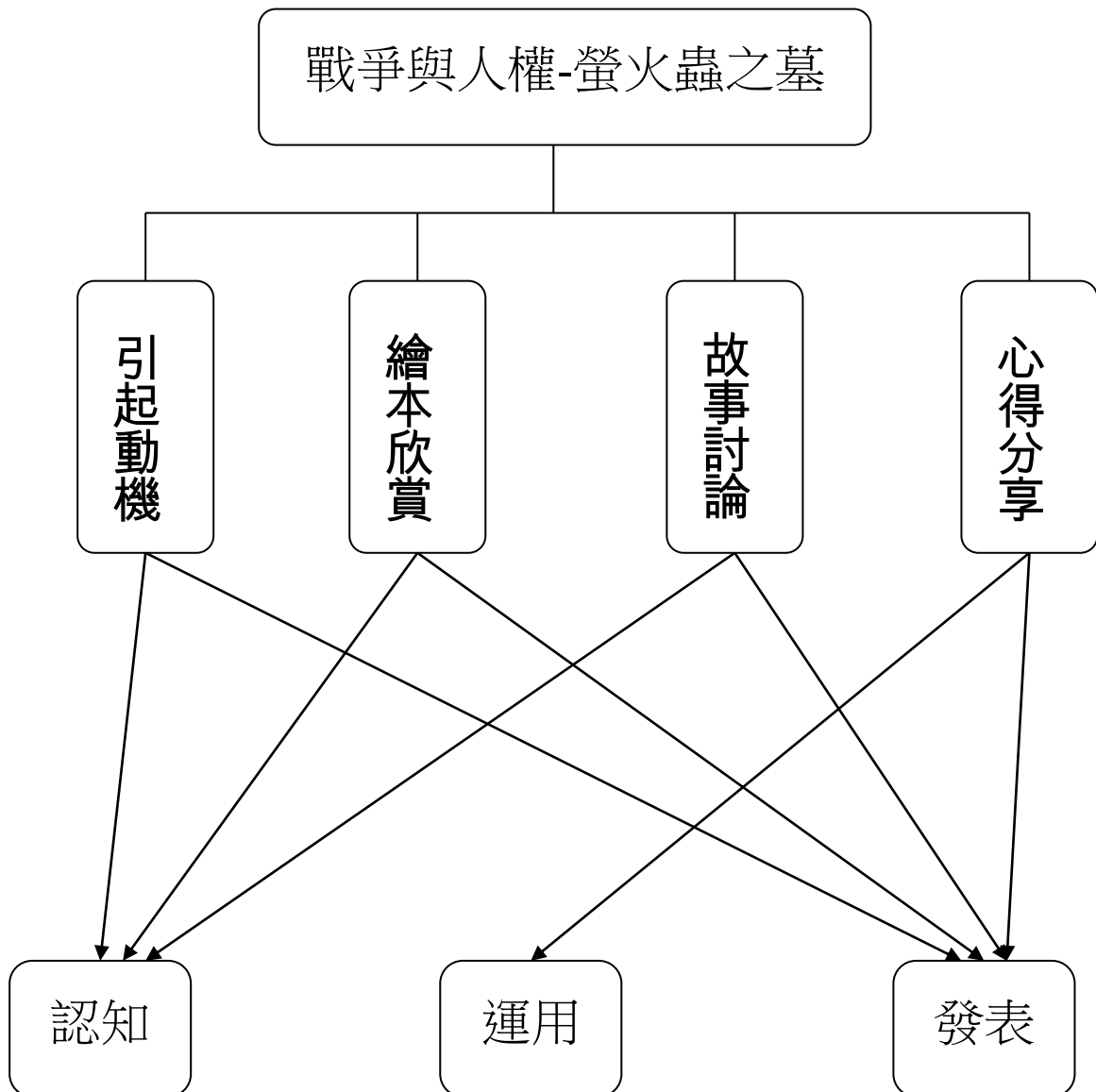
家長簽名：_____

戰爭與人權-螢火蟲之墓

壹 設計理念

本活動引導兒童認識基本人權，並藉由影片觀賞，了解人權的價值與重要性，透過發表及分享，深入探討人權在生命中所扮演的不可或缺角色，進而珍惜人權，尊重人權。

貳 主題架構圖



參 教學活動設計

主題 名稱	人權教育	單元 名稱	戰爭與人權- 螢火蟲之墓	適用年級 教學節數	4 年級 1 節
教學目標					
<p>一、能說出人權的基本意涵。</p> <p>二、能說出故事與人權的關聯性。</p> <p>三、能和同學分享自己的觀感。</p> <p>四、能夠了解人權的重要性，進而尊重人權。</p> <p>五、能完成學習單。</p>					
核心素養 項目	A2 系統思考與解決問題 A3 規劃執行與創新應變		核心素養 具體內涵	國-E-A2 國-E-A3 綜-E-A2 綜-E-A3	
學習表現	<p>【國語】</p> <p>1-II-3 聽懂適合程度的詩歌、戲劇，並說出聆聽內容的要點。</p> <p>5-II-6 運用適合學習階段的摘要策略，擷取大意。</p> <p>【綜合】</p> <p>1b-II-1 選擇合宜的學習方法，落實學習行動。</p> <p>3d-II-1 覺察生活中環境的問題，探討並執行對環境友善的行動。</p>		議題融入	<p>【人權教育】</p> <p>人 E1 認識人權是與生俱有的、普遍的、不容剝奪的。</p> <p>人 E2 關心周遭不公平的事件，並提出改善的想法。</p> <p>人 E4 表達自己對一個美好世界的想法，並聆聽他人的想法。</p> <p>人 E9 認識生存權、身分權的剝奪與個人尊嚴的關係。</p>	

學習內容	<p>【國語】</p> <p>◎Bb-II-5 藉由敘述事件與描寫景物間接抒情。</p> <p>Bc-II-1 具邏輯、客觀、理性的說明，如科學知識、產品、環境等文本。</p> <p>◎Cb-II-1 各類文本中的親屬關係、道德倫理、儀式風俗等文化內涵。</p> <p>【綜合】</p> <p>Aa-II-3 自我探索的想法與感受。</p> <p>Cd-II-1 生活中環境問題的覺察。</p> <p>Cd-II-2 環境友善的行動與分享。</p>		
統整相關領域			
國語 綜合			

教學活動	教學時間	指導要點	教學資源	評量方式	議題融入
<p>課前準備： 蒐集世界各地關於人權的相關新聞或剪報，準備《螢火蟲之墓》的故事繪本。</p> <p>一、 引起動機</p> <p>(一)教師提問：什麼是人權？ 由學生自由發表，教師再進行歸納。 →人權是人與生俱來的基本權力和自由，不論其種族、性別、社會階級皆應享有的權利。</p> <p>(二)你知道自己權力有哪些嗎？由學生自由發表，教師再進行歸納。 →有生存的權力、接受教育的權力、保護自我身體的權力、不同族群維護自身文化的權力…</p> <p>(三)相關新聞討論： 將當今與人權相關的新聞提出討論，由學生自由發表。</p>	5'		人權的相關新聞或剪報	口頭評量 能主動發表。 態度評量 能認真聽講。	人 E1 人 E9
<p>二、 繪本欣賞--《螢火蟲之墓》</p> <p>(一)講述《螢火蟲之墓》的故事內容。</p> <p>(二)繪本欣賞。</p>	15'		《螢火蟲之墓》的故事繪本		

教學活動	教學時間	指導要點	教學資源	評量方式	議題融入
<p>三、 故事內容討論</p> <p>(一)最讓你印象深刻的部分是哪裡？為什麼？ →由學生自由發表，教師再進行歸納。</p> <p>(二)你認為這個故事中，有哪些劇情跟人權有關？ →由學生自由發表，教師再進行歸納。</p> <p>(三)影片中的人物，誰的人權被侵犯了？他們的反應是什麼？ →國家參戰使得人民的權益受損、男主角誠田和妹妹小節在阿姨家受到不公平的待遇…等等。</p> <p>(四)看到故事中，大多數的人都過著失去人權的生活，你的感覺如何？</p> <p>(五)自由發表與分享讀後感想。</p> <p>教師總結：人權的寶貴，往往要在失去後才會發現，尊重人權、尊重身邊的每一個人，世界才會得到真正的和諧。</p> <p>(六)完成讀後感學習單。</p> <p>-----本活動結束-----</p>	<p>15'</p> <p>5'</p>	<p>建議教師三、四節課連上，以利教學活動進行。</p>	<p>學習單</p>	<p>態度評量 能認真聽講故事內容。</p> <p>口頭評量 能說出故事和人權的關聯性。</p> <p>口頭評量 能主動發表。</p> <p>實作評量 能完成學習單。</p>	<p>人 E2 人 E4</p>

『戰爭與人權-螢火蟲之墓』補充資料

一、 參考書籍或網站

順序	書名 \ 網站	出版社 \ 網址
1	螢火蟲之墓	https://zh.wikipedia.org/wiki/%E8%90%A4%E7%81%AB%E8%99%AB%E4%B9%8B%E5%A2%93
2	教育部人權教育諮詢暨資源中心	http://hre.pro.edu.tw/

二、 故事介紹

二次大戰末，美軍對日本展開猛烈的轟炸，城市陷入一片火海。誠田與節子的家被燒毀，母親也因而身故，兄妹投靠至阿姨家。

兄妹倆在田園、海灘遊蕩，捉螢火蟲玩耍，生活乍看無憂無慮，除了偶爾想到母親。然而戰後物資匱乏，他們不免遭受利用與排擠，先是分開吃飯，再來成天嘮嘮叨叨，最後逼得他們忍無可忍決定搬出。

他們從廢墟找了些生活用具，選擇一座無人的防空洞作為他們的新家，晚上又捉著螢火蟲玩兒，似乎更無拘無束了。在一片螢火蟲的光芒中，誠田憶起小時看過軍艦遊行的盛況.....

翌日清晨，誠田看到節子在做墳墓，才曉得原來節子早知母親的死訊，誠田不禁悲從中來，然而日子還是得過下去。首先面臨的是民生問題，他們向農人乞討，但農人也「泥菩薩過江，自身難保」，不得已，他們開始偷農作物。防空洞終究不比房屋，禁不起風吹雨打，節子身上起了疹子，誠田偷竊的行為亦不幸被抓到了。雖然警察寬宏大量放了他一馬，問題還是沒有解決，他改在空襲時到別人家偷東西，暫時圖得溫飽，節子的病情卻更加惡化。

一日誠田返家時，竟發現節子昏倒在地上！誠田終於帶她去看病，可是戰時藥也無。他決定將錢全部拿出來，給妹妹吃好東西。到了銀行，他才知道日本已無條件投降，想說父親也死了，生存的意志漸喪失殆盡。回到家，發現妹妹竟然拿彈珠作糖果吃，趕緊餵她買來的西瓜，然而節子也就此闔上了雙眼。

誠田將妹妹火化，節子的身影逐一浮現；隨著夜晚的到來，燃燒節子的火只剩餘燼，螢火蟲紛紛飛上了天空.....孑然一身的誠田終於也抵抗不了現實的壓力，在戰末離開了人世。

原作：野(坂)昭如

脚本、監督：高(火田) 勳

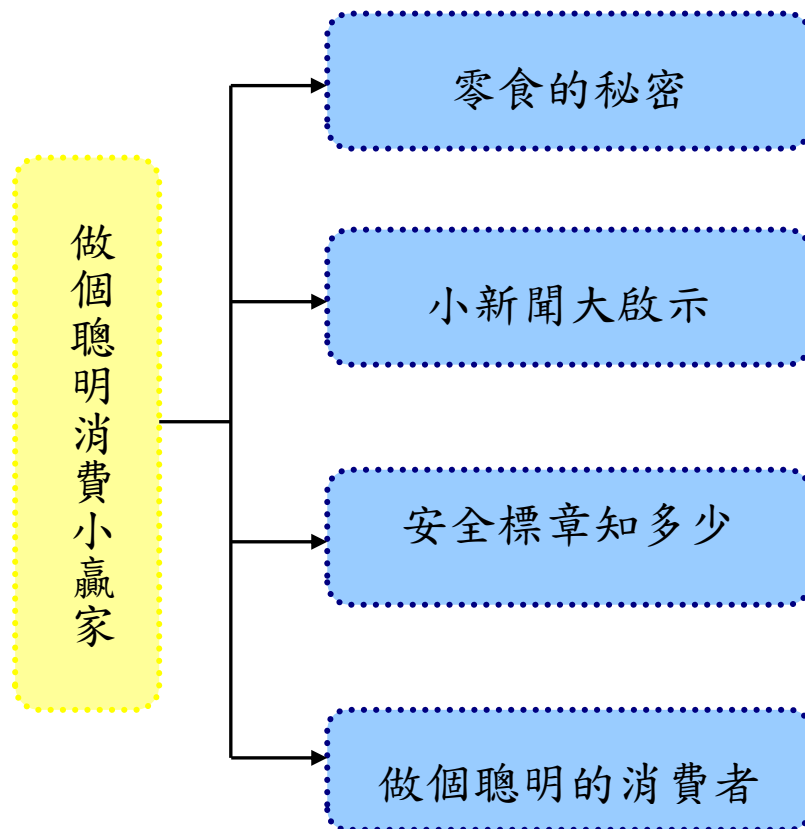
1988年作品

做個聰明消費小贏家

壹 設計理念

本活動讓兒童了解消費習慣與生活息息相關，且除了常見的食物標示需要注意之外，仍有其他跟食衣住行相關的消費常識需要進一步的去了解。生活中有很多都跟消費有關，我們應該瞭解消費者本身的基本權益，當遇到問題時，我們也應該用正確的態度去解決問題。再者，透過本學習活動，讓學生養成正確的消費習慣與態度，促進身體健康與社會和諧。

貳 主題架構圖



參 教學活動設計

主題 名稱	消費者保護法	單元 名稱	做個聰明消費小贏家	適用年級 教學節數	中年級 四節
教學目標					
1.能確知消費習慣與生活上的密切關係。 2.能了解消費者應有的權益。 3.能養成正確的消費習慣，以提昇消費的品質。 4.能培養學生正確的消費習慣與態度，促進身體健康。					
核心素養 項目	A1 身心素質與自我精進 A2 系統思考與解決問題		核心素養 具體內涵	健體-E-A1 綜-E-A2	
學習表現	【健體】 1a-II-2 了解促進健康生活的方法。 2b-II-2 願意改善個人的健康習慣。 【綜合】 2c-II-1 蒐集與整理各類資源，處理個人日常生活問題。		議題融入	【家庭教育】 家 E8 了解家庭資源的意涵。 家 E9 參與家庭消費行動，澄清金錢與物品的價值。 【安全教育】 安 E4 探討日常生活應該注意的安全。	
學習內容	【健體】 Aa-II-1 生長發育的意義與成長個別差異。 【綜合】 Aa-II-1 自己能做的事。 Bc-II-2 個人日常生活問題所需的資源。				
統整相關領域					
健康與體育 人權教育 家庭教育					

教學活動	教學時間	指導要點	教學資源	評量方式	議題融入
<p>一、課前準備： 上課前請學生準備最愛的零食到課堂上。</p> <p>二、引起動機： 請學生自由發表對於零食的看法：為什麼會喜歡這樣的零食呢？零食從何處購買？</p> <p>藉由上述的引起動機，老師可以進一步提出問題：</p> <ol style="list-style-type: none"> 1. 小朋友，你們買零食時會注意到商品上的哪些標示呢？ 2. 請你們看看自己手中的零食，有什麼樣的標示在上面呢？ 	10'	教師提醒學生上課前應當準備好上課需帶來之零食。		口頭發表 上課參與度	家 E9
<p>三、分組討論： 你們在零食的包裝上看到了哪些標示，請把它們寫出來，並上台發表。</p> <p>四、食品的正确標示： 教師說明食品的標示必須包括：</p> <ol style="list-style-type: none"> 1.品名 2.內容物名稱及重量 3.容量或數量 4.食品添加物名稱 5.製造廠商名稱、地址 6.輸入廠名稱、地址 7.製造日期。 	25'	教師提醒學生除了注意營養標示之外，還需要注意廠商的地址及電話與出品的日期等。	單槍實物投影機	口頭發表 上課參與度	

教學活動	教學時間	指導要點	教學資源	評量方式	議題融入
<p>五、消費小偵探： 指導學生學習單①內容，找出家中食品並記錄該食品標示，將於下次上課進行討論。 <第一節課結束></p>	5'		附件四	上課參與度	
<p>一、引起動機： 1.新聞閱讀--校旁 1 元食品標示不清 2.請學生發表有關此則新聞的類似經驗。</p>	10'	提醒學生不要買標示不清的零食。	新聞事件 附件三	上課參與度 口頭發表	家 E8 家 E9
<p>二、分組討論並分享： 1.請學生分享學習單①中，家中有哪 些標示不清的食品？ 2.當買到標示不清的食品而吃壞肚子，卻發現上面卻沒有廠商的地址，該怎麼辦呢？</p>	15'		學習單①	上課參與度 口頭發表	
<p>三、標示不全的商品，不買！ 1.教師說明 在現代自由經濟體制及高科技社會下，商品已高度複雜化、多樣化、科技化，消費者很難從商品本身瞭解其內容、用途，使用方法、有無危險等，因此，政府及企業經營者，均負有提供消費者此等資訊之義務，俾消費者得以為正確的選擇與合理的消費。 政府為了保障消費者權益，經制定公佈商品本身、內外包裝、說明書上，提供詳盡的標示，標示的項目包括商品名稱，製造者名稱及地址、製造日期與有效期限，以及商品主要成分或材料、商品重量或容量，規格或等級等。</p>					

教學活動	教學時間	指導要點	教學資源	評量方式	議題融入
<p>2.教師歸納：除了食品之外，所有食衣住行些有該注意的地方，只要標示不全的商品，我們都應當注意。</p> <p>四、各類安全標章：</p> <p>1.上網至 http://www.sjes.ilc.edu.tw/sjes2007/life/safe01.htm 介紹購物時常見之安全標章</p> <p>(1)優良食品標誌 1-GMP 標章篇 (2)優良食品標誌 2 -CAS 標誌篇 (3)優良食品標誌 3 -健康食品標章 (4)優良食品標誌 4 -安全蔬果吉園圃標章 (5)優良食品標誌 5 - 鮮乳標章 (6)優良食品標誌 6-藥品優良製造 (7)優良食品標誌 7-安全玩具標章 (8)優良食品標誌 9-環保標章</p> <p><第二節課結束></p> <p>一、引起動機</p> <p>◎政府安全標章搶答活動 【https://www.gov.tw/safe/cp.aspx?n=CDDE95073B936579】</p> <p>透過不同的安全標章，讓學生了解不同商品各有不同的特性，也加深對消費應有的常識</p> <p>二、發展活動</p> <p>1.教師提問，請學生自由發表。 (1)當我買到的食品已經過期，請問我可以拿回去更換嗎？</p>	15'	指導各標章應用於生活中之產品。	單槍 電腦	上課參與度	
	10'		附件	作業練習	
	10'	教師強化學生未來在購買商品時，應當選擇有優良標章的產品。	電腦 單槍	活動參與 口頭發表	
	20'			上課參與度 口頭發表	家 E9 安 E4
	20'				

教學活動	教學時間	指導要點	教學資源	評量方式	議題融入
<p>(2)當我買到的商品沒有完善的標示時，該怎麼辦呢？</p> <p>(3)到便利商店買鮮乳，喝了一口居然酸酸的，請問打開的商品可以退貨嗎？</p> <p>2.教師歸納：</p> <p>(1)買到過期的食物，可拿發票到購買地點進行更換。如店家不更換，可撥消費者專線 1950 申訴。</p> <p>(2)買到沒有完善標籤的商品時，可以就近向商家進行反應及退貨。未來買東西時，千萬記得：標示不全商品，不買！</p> <p>(3)買到壞掉的鮮乳一定要馬上向店家反應，並執發票到購買處退換貨。</p>	10'	教導學生應勇於表達自己的消費權益			
<p>三、綜合活動</p> <p>1.推廣消費新生活運動，介紹「三七要」。</p> <p>2.帶領學生喊口號，強化學生觀念並激發其行動力。</p> <p>3不運動：危險公共場所，不去； 標示不全商品，不買； 問題食品藥品，不吃！</p> <p>7要運動：消費資訊，要充實； 消費行為，要合理； 消費受害，要申訴； 1950 專線，要記牢； 消保活動，要參與； 爭取權益，要團結； 綠色消費，要力行！</p>	15'	<p>* 在教室張貼海報</p> <p>* 帶領學生喊口號</p>	消費新生活海報	上課參與度	
<p>3. 指導學生完成學習單②。</p> <p>4. 分享、討論學習單。</p> <p><第三、四節課結束></p>	15' 10'		學習單		

做個聰明消費小贏家』補充資料

一、 參考書籍或網站

順序	書名 \ 網站	出版社 \ 網址
1	行政院消費者保護會	https://www.cpc.ey.gov.tw/
2	中華民國消費者文教基金會	http://www.consumers.org.tw/
3	消費者手冊	作者：楊美鈴編 出版社：行政院消費者保護委員會
4	消費達人	作者：程仁宏 出版社：永續

【附件一】

消費情報

消費者選購商品時，應注意商品有無完整的中文標示。
以下就日常所需且常見之重要標示列於後：

◎食品、食品添加物、食品用洗潔劑

品名、內容物名稱及重量、容量或數量、食品添加物名稱、製造廠商名稱、地址、輸入廠名稱、地址、製造日期

◎藥品、醫療器材

廠商名稱、地址、品名、許可證字號、製造日期或批號、主要成分含量、用量、用法、主治效能、性能或適應症、副作用、禁忌、其他注意事項、有效期間或保存期限

◎玩具

玩具名稱、製造商名稱、地址、電話、適用年齡、使用方法或注意事項、警告標示或特殊警告標示

◎服飾

製造商名稱、地址、進口商名稱、地址、生產國別、尺寸或尺碼、纖維成分、洗滌處理方法

◎電器用品(製品類)

額定電壓、額定頻率、規格、注意事項或警語、使用方法、緊急處理方法、製造年份、製造號碼、製造或委製廠商名稱、地址、電話

◎一般包裝商品

商品名稱、製造廠商、進口商名稱、地址、主要成分或材料、重量、容量或數量、規格或等級、製造日期、有效期限

【附件二】

我國消費者保護機關與團體介紹

一、行政院消費者保護委員會

行政院依據〈消保法〉第四十條規定，於民國八十三年七月一日成立消費者保護委員會（以下簡稱消委會），做為研擬及審議消費者保護基本政策與監督其實施之機關，負責綜合協調及監督各目的事業主管機關，做好消費者保護的責任。

依據〈消保法〉第四十一條規定，消委會職掌包括：

- （一）消費者保護基本政策及措施之研擬及審議。
- （二）消費者保護計畫之研擬、修訂及執行成果檢討。
- （三）消費者保護方案之審議及其執行之推動、連繫與考核。
- （四）國內外消費者保護趨勢及其與經濟社會建設有關問題之研究。
- （五）各部會局署關於消費者保護政策及措施之協調事項。
- （六）監督消費者保護主管機關及指揮消費者保護官行使職權。
- （七）消費者保護之執行結果及有關資料之定期公告事項

消委會組織架構，除主任委員及委員外，置秘書長、副秘書長各一人、下設企劃、督導、法制、行政四組，及簡任秘書與消費者保護官。專任人員僅編制二十一人，並得因業務需要聘用研究員一至三人。行政組及有關會計、人事、政風等業務，均由行政院秘書處派員兼任辦理，可以說是一個最迷你的中央級部會

委員會議由主任委員及委員組成，置委員十一人至十九人，任期三年，由行政院院長提請總統派充之，並以行政院副院長為主任委員。目前遴聘相關部會首長八人、全國性消費者保護團體代表三人、全國性企業經營者代表二人、學者二人、專家三人為該會委員，委員會議以每月舉行一次為原則，必要時得召開臨時會議，均由主任委員召集之

我國〈消保法〉參採瑞典「消費者保護官」立法例，規定消委會、省（市）政府及縣（市）政府應各置消費者保護官若干名，以落實推動消費者保護工作。消費者保護官法定職掌為：

- (一) 協調及處理重大消費事件。
- (二) 支援地方政府處理消費爭議申訴、調解業務事項。
- (三) 支援地方政府消費者保護官同意權行使事項。
- (四) 辦理消費者保護法規定之不作為訴訟事項。
- (五) 其他消費者保護法令規定及上級機關交辦事項。

除上述法定編制外，該會為使消費者有多一個諮詢服務的處所，擴大對消費者的服務，在未增加員額及預算下成立消費者中心，辦理下列服務事項：

(一)	由志工提供消費者諮詢服務，並協助消費者處理一般申訴案件。
(二)	安排學者專家定期或不定期到消費者中心提供消費者諮詢服務。
(三)	辦理小型消費者教育，增進志工消費知識，提升志工服務智能，並培訓消費生活諮詢種子人員。
(四)	由消費者保護官到場協助提供消費者諮詢服務，受理並協調相關主管機關妥適處理重大消費申訴案件。

三、消費者文教基金會

中華民國消費者文教基金會（以下簡稱消基會）是一個非政治性、非營利性的消費者保護團體，於民國六十九年十一月一日在台北市成立。自成立以來即不斷凝聚其內部專家群及義工團兩大力量，共同為消費者保護活動努力，其發展歷程由初期申訴個案之解決，到現今對消費者保護政策之推動。

消基會設立的宗旨有以下三項：

- (一) 推廣消費者教育。
- (二) 增進消費者地位。
- (三) 保障消費者權益。

其運動的方式以和平、理性、科學為主軸，致力於消費者教育深耕工作，並在各城鄉推動草根性消費者運動，如今，已逐步建立起消費者重視自我權益的觀念。

消基會為一財團法人組織，在董事會下設有秘書處、專家委員會、出版公司、雜誌社及中區（台中）、南區（台南）及高屏（高雄）等三個分會。在總會方面，專家委員會之委員共約三百至四百人，義務律師團約二十至三十人，義工團則有一百人左右；中

區、南區與高屏三個分會，每個分會委員會約有三十至四十位委員，義務律師團約二十至三十人，義工團則有六十至七十人。

消基會服務範圍涵蓋食、衣、住、行、育、樂、醫療、保險等日常生活消費事項，服務對象定位在「最終消費者」，即不包含業者、廠商及做為生財工具之消費事件。其職掌除了〈消保法〉第二十八條所規定的法定任務外，在其章程亦明列十一項工作職掌：

(一) 從事保護消費者問題之研究

(二) 推廣消費者教育

動員專家學者 300 名透過報紙、廣播、電視、座談、研討，定期或不定期進行消費教育宣導。

(三) 推動保護消費者法規之立法

(四) 獎助有關保護消費者問題之研究

(五) 協助並接受消費者申訴

接受諮詢，包括電話諮詢與義務律師諮詢。當您購買商品，吃虧上當、受到委屈時，可到消基會，讓專業的服務人員為您排難解紛。

(六) 協助並辦理消費者訴訟之進行

(七) 救助受害消費者

(八) 提供檢驗服務

消費市場調查與產品比較測試。該會鑑於人力不足，僅定期受理中藥含西藥、重金屬檢測，對外不接受其他委託檢驗。

(九) 發行消費者刊物

該會出版的書刊包括：〈消費者報導雜誌〉及〈消費者保護叢書〉，目前有效訂戶

約為二萬份，雜誌收入是該會最大財源，最高訂戶數曾達三萬份，近二年因景氣低迷，訂戶驟減，亟需消費者的支持。

(十) 經營消費者教育之廣播

(十一) 電視傳播事業與其他保護消費者有關事項

該會目前在中廣、警廣、漢聲、教育等電台，均有製播消費者保護教育有關節目，並與台視及〈大成報〉合作，製作有關消費單元。

近年來消基會致力於促進消費者保護運動之國際合作與交流，於一九九二年加入國際消費者組織〔Consumers International (CI)〕，一九九四年九月取得正式會員資格，參與國際會議並進行國際訪價。

【附件三】

校旁 1 元食品…標示不清

【聯合報／記者徐如宜／高雄報導】 2008.04.16

高雄市議員童燕珍昨天指出，一些校園周圍有商店販賣大批標示不明的糖果等小商品，學童因便宜而趨之若鶩，家長擔心危害小朋友健康。衛生局昨天至光華國小附近一處商家稽查，帶回化驗，並要求標示不明的產品立即下架。

童燕珍表示，最近接獲一些家長反映，指不少校園附近有些店家、還有移動式的攤販，賣的東西超便宜，甚至有「一元商品任你挑」。小朋友看到這些棒棒糖、果汁棒等，一拿就是一把。她指這些商品有些根本標示不清，有可能是黑心商品，為了學童健康，市府要做好把關工作。

衛生局稽查人員昨天下午 4 時，到光華國小附近一家未掛招牌的店面稽查。因為剛好是下課時間，學童們蜂擁而入，挑自己喜歡吃的糖果；還有小朋友買了一大把棒棒糖，說要拿去請安親班同學吃。問小朋友為什麼到這裡買？有注意產品包裝標示嗎？他們回答：「沒有看呢，到這裡買是因為便宜啊！」

衛生局食品衛生科技正謝秀琪表示，根據食品衛生法，廠商若將食品分散為小包零售，小包裝外也要有清楚標示名稱、有效日期、工廠、電話等。不符合包裝的食品就立刻下架，稽查員並採樣帶走可疑食品回去化驗。

議員向建設局查證，這家廣西路上無招牌的商家，營業項目登記為裝飾品零售，實際營業項目與登記明顯不符，相關單位將進一步糾正。

教育局五科股長魏屏華表示，為了學生健康，教育局會請各校注意校園附近是否有此類商店，並加強向學生及家長宣導，不要買來路不明，或標示不清的產品。

【附件四】

消費小偵探

班級：____年____班

姓名：_____


座號：____號

★找出家中三項食品，並仔細查看這些食品包裝上有沒有下列標示，有的請打✓，沒有的請打x。

食品名稱 食品標示			
1.品名			
2.內容物名稱及重量			
3.容量或數量			
4.食品添加物名稱			
5.製造廠商名稱、地址			
6.輸入廠名稱、地址			
7.製造日期			

★請從上述食品中挑出一項食品，並紀錄該食品的营养標示。

品名：_____



營養標示
每一份量_____公克（或毫升）
本包裝含_____份
每份
熱量_____大卡
蛋白質_____公克
脂肪_____公克
碳水化合物_____公克
鈉_____毫克
宣稱之營養素含量
其他營養素含量

【附件五】

消費者的守護神

班級：____年____班

姓名：_____

座號：____號

★小朋友，這些在生活中出現的圖示是什麼標章呢？又代表著哪些涵義呢？（連連看）

- | | | | | |
|---------------|---|---|---|--|
| 安全蔬果
吉園圃標章 | ■ |  | ■ | 符合國際間為達到
品質安全所強調之
優良農業操作。 |
| 鮮乳標章 | ■ |  | ■ | 領有乳品工廠登記
證，負責保證以國
產生乳產製鮮乳。 |
| 優良農產品 | ■ |  | ■ | 經申請許可並審核
通過後始得作衛生
署公告認定之保健
功效的標識。 |
| 安全玩具標章 | ■ |  | ■ | 產品符合優良藥品
製造標準。 |
| 健康食品標章 | ■ |  | ■ | 優良農產品。提昇
農水畜產品及其加
工品品質水準。 |
| 環保標章 | ■ |  | ■ | 象徵綠色消費是全
球性、無國界的。 |
| GMP 優良食品 | ■ | G M P | ■ | 良好作業規範」，
或是「優良製造標
準。 |
| 藥品優良製造 | ■ |  | ■ | 經財團法人台灣玩
具研發中心玩具安
全鑑定委員會鑑定
通過。 |

活動名稱 ➤ 遠離性侵害

適用年級	四年級	教學時間	160 分鐘	連結領域	綜合活動、社會
設計理念	<p>中年級的孩子對性騷擾和性侵害的觀念仍不太清楚，如果小朋友對這些觀念不能釐清的話，如果當身邊發生性騷擾和性侵害可能也不自知，將會造成終身的傷害，因此本學習活動透過角色扮演讓學童認識性騷擾、性侵害的行為，並學會防治性騷擾、性侵害的方法。讓小朋友隨時保持警覺，遠離性騷擾、性侵害，讓自己能夠平安、健康的成長。也疏導小朋友一個觀念，對於不幸受到性侵害的受害者，我們應鼓勵他、接受他。</p>				
教 學 研 究					
單元目標	1.認識性騷擾、性侵害的意義。 2.了解性騷擾、性侵害發生的情況。 3.學會防治性騷擾、性侵害的方法。 4.建立兒童自我保護的觀念及防身能力。		兩 性 教 育		
			2-2-2 尊重不同性別者做決定的自主權。 2-2-4 尊重自己與他人的身體自主權。 2-2-5 認識性騷擾與性侵害的類型。		
十大基本能力	<input type="checkbox"/> 瞭解自我與發展潛能。 <input type="checkbox"/> 欣賞、表現與創新。 <input type="checkbox"/> 生涯規劃與終身學習。 <input type="checkbox"/> 表達、溝通與分享。 <input type="checkbox"/> 尊重、關懷與團隊合作。 <input type="checkbox"/> 文化學習與國際瞭解。 <input type="checkbox"/> 規劃、組織與實踐。 <input type="checkbox"/> 運用科技與資訊。 <input type="checkbox"/> 主動探索與研究。 <input type="checkbox"/> 獨立思考與解決問題。		分段能力指標	連 結 領 域	
				【綜合活動】 1-2-3 舉例說明兩性的異同，並欣賞其差異。 4-2-1 辨識各種人為的危險情境，並演練自我保護的方法。 【社會】 4-2-1 說出自己的意見與其他個體、群體或媒體意見的異同。 6-2-1 從周遭生活中舉例指出不同權力關係所產生的不同效果(如形成秩序、促進效率、或傷害權益等)。 6-2-2 舉例說明兒童權、學習權、隱私權及環境權與自己的關係，並知道維護自己的權利。	
教 學 準 備					
教師準備	1.男女生的玩偶或動物布偶。 2.「認識性侵害」的宣傳短片。 3.學習單。		學生準備		

教學活動	教具	教學時間	評量重點	注意事項
<p>*課前準備 教師事先準備男生和女生兩個布偶。</p> <p>一、引起動機 老師拿出男生和女生兩個布偶，以角色扮演方式，表演出以下的情境狀況：（也可以用動物玩偶扮演，比較沒有性別的困擾）</p> <ol style="list-style-type: none"> 1.男生和女生互相抱在一起。 2.男生故意向女生說：「你穿太多了，穿少一點比較好。」 3.女生親男生的臉。 4.女生對男生毛手毛腳，到處亂摸。 <p>二、主要活動</p> <ol style="list-style-type: none"> 1.從布偶扮演情境做延伸教學，老師引導學童討論：上面哪些行為是不對的？哪些行為已經侵害到別人的隱私處、隱私權？ 2.老師引導說明男女皆有身體的隱私處，不能隨便給別人看，也不可以任意去碰別人的隱私處。如果有人要碰觸，就會造成性騷擾，嚴重的已經是性侵害。 3.老師說明「性騷擾」的意義： <ol style="list-style-type: none"> ①有人針對你的身體或長相說出令人不舒服、尷尬的話。 ②拿色情圖片給你看。 ③故意有身體上不必要的碰觸。 ④不懷好意的上下打量你。 ⑤講黃色笑話來引起別人注意。 4.老師說明「性侵害」的意義：比性騷擾更嚴重的行為，已經侵害到身體，撫摸身體、窺視身體、性器官接觸、性猥褻，凡是任何涉及性的意涵之行為，均被視為性侵害。 <p>三、歸納統整 老師引導說明性騷擾和性侵害隨時會發生，平時就要提高警覺，學會保護自己。對任何人都應有一定的身體界限，不要對別人有性騷擾和性侵害的行為。</p> <p style="text-align: center;">～ 第一節課結束 ～</p>	<ul style="list-style-type: none"> ●男女生的玩偶或動物玩偶 	<p>8’</p> <p>27’</p> <p>5’</p>	<ul style="list-style-type: none"> ●能專心觀看。 ●能踴躍發表觀察所得。 ●能專心聆聽。 ●能仔細聆聽並認真思考。 ●能專心聆聽。 	<ul style="list-style-type: none"> ●提醒學童用心觀察。 ●教師預先準備不同的狀況劇劇本。 ●請學童依開

<p>一、引起動機</p> <p>播放有關「認識性侵害」的宣傳短片（如教育部配發的「寶貝歷險記」）供學生觀賞。</p> <p>二、主要活動</p> <p>1.老師引導說明：</p> <p>(1) 什麼叫做「性侵害」？怎樣的行為就是性侵害？ （不管是誰，只要他以暴力、威脅、利誘的手段騙你做一些讓你覺得不舒服的事，或隨意撫摸你的身體，並且要求你不准告訴父母或其他人，這樣的情形就是性侵害。）</p> <p>(2) 怎樣的人可能對你性騷擾、性侵害？他們是男生或是女生？ （男生女生都有可能，有可能是陌生人，也有可能是你認識的人，包括家人、親戚朋友…）</p> <p>(3) 什麼地方容易發生性騷擾、性侵害？ （沒有人的地方、陰暗的角落、偏僻的地方、私人房間、甚至擁擠的鬧區、公車上…）</p> <p>(4) 他們可怎樣對你性侵害？ （假裝成說是爸媽的朋友、假裝問路、用金錢或糖果誘拐、躲在偏僻的地方下手…）</p> <p>2.以布偶做情境演示如何拒絕性騷擾、性侵害：</p> <p>(1) 同學常說黃色笑話、拿色情圖片讓別人看。</p> <p>(2) 頑皮小男生取笑他人的生殖器。</p> <p>(3) 同學偷看我上廁所。</p> <p>(4) 被叔叔（或熟識的人）毛手毛腳。</p> <p>(5) 被人觸摸隱私觸後，威脅說不可以說出去。</p> <p>三、歸納統整</p> <p>老師引導說明性騷擾和性侵害隨時會發生，平時就要提高警覺，學會保護自己。對任何人都應有一定的身體界限，不要對別人有性騷擾和性侵害的行為，而別人摸你的身體，令你感到不舒服時，也要立即反應，並且以保護自己逃離現場為優先。</p>	<p>電腦 電子 白板</p>	<p>8'</p> <p>27'</p> <p>5'</p>	<ul style="list-style-type: none"> ●能認真觀賞影片。 ●能認真聆聽。 ●能專心聆聽並認真思考。 ●能仔細觀看並認真思考。 ●能專心聆聽並認真思考。 	<p>頭繼續發展劇情。</p>
---	-------------------------	--------------------------------	--	-----------------

～ 第二節課結束 ～

一、引起動機

老師說一個情境故事：小美自己一個人在家看電視，這時候隔壁的王叔叔來了，發現小美的爸媽不在，就坐在小美的身旁，一邊看電視，一邊摸她。先摸摸頭髮、再摸摸手，小美很害怕，也覺得很不舒服，又不敢告訴他。後來王叔叔的手開始摸小美的大腿，小美終於大叫：「不要摸我！」正好這時候，爸媽回來了。

二、主要活動

1.老師接著引導全班討論：

- (1) 為什麼小美要大叫「不要摸我」呢？
(小美覺得很不舒服、意識到有危機出現…)
- (2) 如果爸媽還沒有回來，可能會有什麼結果？
(可能會被性侵害…)
- (3) 如果你是小美，在王叔叔摸你的時候，你要怎麼做？
(馬上告訴他自己不喜歡這樣、趕快離開現場、找信任的人報警 110 處理…)
- (4) 萬一小美受到王叔叔的性侵害，你是她的朋友，應該怎麼做？
(不要好奇或議論紛紛，讓小美知道這不是她的錯，不應覺得羞恥，並且以關愛溫暖她的傷痛…)

2.老師引導全班討論平時如何保護自己，使自己免於被性騷擾、性侵害：

- (1) 上廁所時門要關好。關好門，再換衣服。
- (2) 不要落單或獨自一人玩耍。
- (3) 不要去陰暗危險的地方。
- (4) 就要大聲說不要。
- (5) 遇到壞人或有人對你毛手毛腳要趕快跑開，跑到人多的地方求救。

2.老師說明被性騷擾、性侵害的處理方式：

10'

●能用心聽故事。

●老師事先想好故事情節。

30'

●能認真參與討論。

●請每位同學都要認真參與討論。

●能踴躍發表意見。

<p>(1) 如你被性騷擾、性侵害，一定要勇於說不，並告訴可信任的大人、師長，請他們幫助你。</p> <p>(2) 對於被性騷擾、性侵害的人，我們也不可以嘲笑他，應該幫助他、關心他，告訴他「這不是你的錯！」。</p> <p style="text-align: center;">～ 第三節結束 ～</p> <p>一、引起動機</p> <p>播放有關「認識性侵害」的宣傳短片（如教育部配發的「寶貝愛你」）供學生觀賞。</p> <p>二、主要活動</p> <p>1.老師接著讓全班分組練習：</p> <p>(1) 當有人的碰觸讓你覺得不舒服時該怎麼做？</p> <p>(2) 如果爸媽不在身邊該如何向其他人求救？</p> <p>(3) 如你被性騷擾、性侵害，你事後應該如何向可信任的大人訴說。</p> <p>三、歸納統整</p> <p>1.老師引導學生瞭解別人摸你的身體，令你感到不舒服時，你要立即反應，並且以保護自己逃離現場為優先。對於受到性侵害的人，不要以異樣的眼光對待，避免讓她再受到傷害。</p> <p>2.指導學生完成學習單。</p> <p style="text-align: center;">～ 本活動結束 ～</p>	<p>影片</p> <p>學習單</p>	<p>10'</p> <p>15'</p> <p>10'</p> <p>5'</p>	<p>●能專心聆聽並認真思考。</p> <p>●能參與練習</p> <p>●能確實完成學習</p>	
---	----------------------	--	---	--




遠離性侵害

年 班 號

姓名

一、小朋友，什麼情形就是性騷擾、性侵害呢？是的請打 ✓：

- 1. 有人偷看我洗澡。
- 2. 和好朋友手牽手去玩。
- 3. 偷拿別人的外套。
- 4. 有人強迫我摸他的生殖器官。
- 5. 同學一直說黃色笑話。
- 6. 偷看別人上廁所。
- 7. 有人亂摸我的身體。
- 8. 玩球時，同學用球打到我的腳。



二、要怎樣避免性侵害？請你在□裡打 ✓：

- 1. 不要一個人單獨在家。
- 2. 可以在附近黑暗的地方遊戲。
- 3. 對於問路的陌生人，可以幫他帶路。
- 4. 被壞人摸時，要趕快想辦法逃離現場。
- 5. 你覺得被摸很不舒服的時候，立刻制止他。
- 6. 相信所有認識的大人。
- 7. 故意將隱私處露給別人看。
- 8. 一個人自己在馬路上遊蕩。

三、對於被性侵害的人，我們應該怎麼做？在□裡打 ✓：

- 1. 請大人協助幫助他，。
- 2. 取笑他，說他是倒楣的人。
- 3. 告訴他「這不是你的錯！」。
- 4. 和他絕交，從此不要理他。
- 5. 關心他，時常和他談心。
- 6. 幫他保守秘密，絕對不告訴任何人。



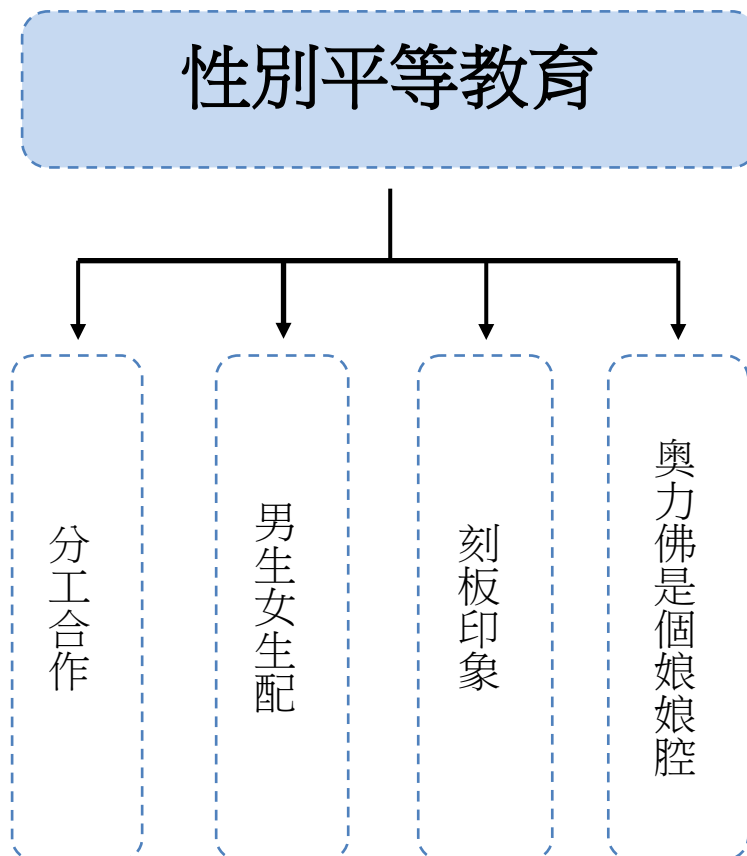
評量項目	學生自評	家長複評	教師評量
1.我會分辨性騷擾及性侵害的情況。			
2.我會寫出避免性侵害的方式。			
3.我會寫出幫助被性侵害者的做法。			

性別平等教育

一、設計理念

從家庭與學校的角度切入，使學生了解性別刻板印象並學會尊重他人不加以歧視。男女平等不受性別影響而有所差異，分析人格特質了解自己之餘亦懂得欣賞他人的優點。以繪本方式說明，讓學生更易於了解。

二、主題架構圖



三、教學活動設計

主題名稱	性別平等教育	單元名稱	奧力佛是個娘娘腔	適用年級	中年級
				教學節數	四節
教學目標					
1.了解男生或女生不應以性別差異而不平等對待。 2.欣賞他人優點並找出自己缺點。 3.了解個人性格特質。 4.分辨性別刻板印象。 5.不為刻板印象所束縛或歧視他人。 6.瞭解家鄉常見的河流或海洋資源及其保育方法。 7.了解男女除了性別上的差異外皆無不同。					
核心素養項目	A1 身心素質與自我精進 A2 系統思考與解決問題 C2 人際關係與團隊合作		核心素養具體內涵	社-E-A1 綜-E-A2 健體-E-C2	
學習表現	【社會】 2b-II-1 體認人們對生活事物與環境有不同的感受，並加以尊重。 3d-II-1 探究問題發生的原因與影響，並尋求解決問題的可能做法。 【綜合】 2a-II-1 覺察自己的人際溝通方式，展現合宜的互動與溝通態度和技巧。 3c-II-1 參與文化活動，體會文化與生活的關係，並認同與肯定自己的文化。 【健體】 2a-II-2 注意健康問題所帶來的威脅感與嚴重性。		議題融入	【性別平等教育】 性 E1 認識生理性別、性傾向、性別特質與性別認同的多元面貌。 性 E3 覺察性別角色的刻板印象，了解家庭、學校與職業的分工，不應受性別的限制。 性 E7 解讀各種媒體所傳遞的性別刻板印象。 性 E10 辨識性別刻板的情感表達與人際互動。 【家庭教育】 家 E3 察覺家庭中不同角色，並反思個人在家庭中扮演的角色。 家 E11 養成良好家庭生活習慣，熟悉家務技巧，並參與家務工作。 【閱讀素養教育】 閱 E7 發展詮釋、反思、評鑑文本的能力。	

學習內容	<p>【社會】 Aa-II-2 不同群體（可包括年齡、性別、族群、階層、職業、區域或身心特質等）應受到理解、尊重與保護，並避免偏見。 Bc-II-2 家庭有不同的成員組成方式；每個家庭所重視的價值有其異同。</p> <p>【綜合】 Ad-II-1 情緒的辨識與調適。 Cb-II-2 服務行動的參與與分享。</p> <p>【健體】 Db-II-2 性別角色刻板現象並與不同性別者之良好互動。</p>		<p>閱 E8 低、中年級以紙本閱讀為主。</p> <p>【生涯規劃教育】 涯 E4 認識自己的特質與興趣。</p>
統整相關領域			
<p>社會 綜合活動 健體</p>			

教學活動	教學時間	指導要點	教學資源	評量方式	議題融入
<p>準備活動： 請小朋友詢問父母的職業</p> <p>一、 引起動機 學生自由發表：</p> <ol style="list-style-type: none"> 1. 小朋友，說說看你們的爸爸媽媽的職業是什麼？ 2.小朋友，妳們覺得什麼職業是男生才可以做？什麼職業又是女生才可以做呢？ <p>教師可藉由以上的問題，引導學生進入「分工合作」的主題。</p> <p>二、 發展活動 教師說明：每一種職業都需要具備不同的特質，而這些特質並不是只有男生或女生特有的。</p> <p>(一) 分工合作 上網至 http://www.youtube.com/watch?v=pkN2ysrStrM</p> <ol style="list-style-type: none"> 1. 性別平等廣告 內容大綱： 忙碌的現代父母，各自在自己的崗位努力著，一邊是職業母親處理公事後去接孩子放學；另一邊則是下班後辛苦張羅晚餐材料後去接孩子的父親，說明家庭分工合作的重要性。 	<p>8'</p> <p>27'</p>	<p>現在社會大多是雙薪家庭，父母同樣為了工作疲於奔命，不再是男主外女主內的社會，家事分工合作才能有和諧的家庭。</p>	<p>電腦 單槍</p> <p>電腦 單槍 補充資料</p>	<p>口語評量</p> <p>態度評量</p> <p>態度評量 口語評量</p>	<p>性 E3</p> <p>性 E3</p> <p>家 E3 家 E11</p>

<p>2.朱家故事</p> <p>內容大綱：</p> <p>朱太太每天都要照顧先生和兩個小孩，處理所有的家事之餘還得上班。但先生與小孩卻不懂感恩，只會茶來伸手飯來張口。終於有一天朱太太留下一封信離開讓她身心俱疲的家庭。朱太太走了之後，朱先生和小孩迫不得已，嘗試自己做飯。但由於長時間過於依賴朱太太，他們從來沒做過家事。幾天後，他們才慢慢領悟到朱太太過去在家中所擔任的角色。在接觸家務之後，他們才體會到朱太太一直以來對家庭的付出。</p> <p>請學生自由發表：</p> <ol style="list-style-type: none"> 1. 說說看對爸爸與媽媽的印象？ 2. 家裡的家事都是誰在做呢？ 3. 為什麼繪本直到最後的時候才看的到朱太太的臉？為什麼她會微笑呢？ <p>三、 綜合活動</p> <p>指導學生回家完成學習單①</p> <p style="text-align: center;"><第一節結束></p>		<p>教師在旁導讀解釋繪本內容，母親對家庭的付出都不是必然，應該擁有感恩的心，而不是對母親頤指氣使，繪本中的朱太太在最後因為朱先生與小孩了解她的付出後展現開心的微笑。</p>	<p>學習單①</p>	<p>態度評量 實做評量</p>	<p>性 E3 家 E3</p> <p>閱 E7</p>
---	--	---	-------------	----------------------	----------------------------------

教學活動	教學時間	指導要點	教學資源	評量方式	議題融入
<p>準備活動： 上課前，將學生帶至電腦教或群組教室。</p> <p>一、 引起動機 1. 小朋友，你們覺得男生應該要有什麼樣的特質？那女生呢？</p> <p>教師可藉由以上的問題，引導學生進入「刻板印象」的主題。</p> <p>二、 發展活動 (一)男生女生配 1.將學生男女混合兩人分成一組，各自寫下心中認為男生和女生應該有的特質。 2.寫下對方的優點與特質。 3.寫下自己的缺點與特質。 4.各自與組員討論自己的缺點以及聆聽對方給予自己的優點評價。 5.看看自己和組員寫下的特質有相同的嗎？</p> <p>教師補充說明： 男生有沒有被說過要堅強一點；女生又有沒有被說過要溫柔一點的經驗？</p>	<p>5'</p> <p>5'</p> <p>30'</p>	<p>透過男女混合分組使學生了解男女生想法的差異。</p>	<p>電腦 單槍 廣播器</p>	<p>口語評量</p> <p>態度評量 口語評量 分組討論</p>	<p>性 E1</p> <p>性 E1 性 E10</p>

<p>其實並沒有男生一定要堅強女生一定要溫柔的規定，男生也可以很溫柔，相反女生也可以很堅強。</p> <p>(二) 刻板印象</p> <p>上網至 http://www.youtube.com/watch?v=TdqG-H66Z9U&feature=related</p> <p>小潔是男生還是女生？</p> <p>請學生自由發表：</p> <p>1.小朋友，你們覺得只有男生才擅長運動嗎？</p> <p>2.小朋友，你們認為影片裡面的小潔會不像女生嗎？</p> <p>三、綜合活動</p> <p>指導學生回家完成學習單②</p> <p><第二節結束></p>	5'		電腦 單槍 廣播器	態度評量 口語評量	性 E7 性 E10
			學習單②	態度評量 實做評量	

教學活動	教學時間	指導要點	教學資源	評量方式	議題融入
<p>準備活動： 教師事先準備”奧力佛是個娘娘腔” PPT</p> <p>一、 引起動機 1.如果是你(妳)被別人說是娘娘腔或男人婆，你(妳)會有什麼樣的感覺呢？</p> <p>教師可藉由以上的問題，引導學生進入「性別平等」的主題。</p> <p>二、 發展活動 (一) 奧立佛是個娘娘腔 1.將學生分成四組，請他們仔細閱讀繪本內容。</p> <p>內容大綱： 主角奧力佛是個小男孩，他喜歡跳繩、畫圖、看書、跳舞等等，而一般男生愛玩的球類運動他都不喜歡也不擅長。因此他常被同學嘲笑，說他是娘娘腔，就連他的父親，也叫他要多像男孩子一點，多出去運動。直到奧力佛的母親發現奧力佛喜歡跳舞，送他去上舞蹈課，因此參加才藝比賽。奧力佛一遍又一遍的練習，同學甚至在牆壁上寫下「奧力佛是個娘娘腔」的字眼，奧力佛很難過，但他並沒有放棄。結果奧</p>	<p>10'</p> <p>30'</p>	<p>以繪本故事呈現，引起學生興趣並讓學生易於了解投入。</p>	<p>電腦 單槍 補充資料</p>	<p>態度評量 口語評量 分組討論</p>	<p>性 E10</p> <p>閱 E8</p>

<p>力佛並沒有得到名次，他甚至變得抗拒上學，但礙於母親的催促還是出發了，他到了學校卻發現牆壁上原來的嘲笑字眼，已經變成「奧力佛是個大明星」。</p>					
<p><第三節結束></p>					
<p>1.對於繪本中的角色：同學、爸爸、媽媽、奧力佛有什麼看法？</p>	10'				閱 E7
<p>2.請學生依照組別，一組選擇一個角色來討論並發表。</p>	10'				
<p>教師說明：</p>					
<p>興趣並不因性別有所差異，男生不一定要愛運動；女生也不見得就要喜歡畫圖或看書這些靜態活動，我們都要學習尊重別人，並欣賞別人的專長，而不是以刻板印象來定義他人，更不應該嘲笑別人是娘娘腔或男人婆，因為每個人都有做自己的權利，認真專注的去學習或進行一件事，更是一個值得嘉許的行為。</p>	10'	<p>由學生分組討論後發表，可讓學生聽取不同意見，教師再做最後的補充說明灌輸正確觀念加深學生印象。</p>			性 E1 涯 E4
<p>三、綜合活動</p>					
<p>指導學生回家完成學習單③</p>	10'		學習單③	態度評量 實做評量	
<p><第四節結束></p>					

性別平等教育 參考資料

參考書籍或網站

順序	書名 \ 網站	出版社 \ 網址
1	奧力佛是個娘娘腔	作者：湯米·狄咆勒/文·圖 譯者：余治瑩 出版社：三之三
2	Youtube (性別平等廣告、小潔 是男生還是女生)	http://www.youtube.com/
3	朱家故事	作者：安東尼布朗/圖文 譯者：漢聲雜誌 出版社：英文漢聲
4	國小性別教育輔導團	http://blog.ilc.edu.tw/blog/blog/4198/post/12089/58022



「性別平等教育」學習單①

班級：____年 ____班

姓名：_____

座號：____號

☺如果你(妳)是朱家的媽媽，你(妳)會怎麼樣呢？

☺平常家裡的家事是誰負責的呢？

☺寫下最近一次幫忙做的家事是什麼呢？

☺如果由你(妳)來分配，家事應該是誰做，還是分工合作呢？

【在下方選項後寫下你(妳)覺得要負責的人】

洗碗:

煮飯:

倒垃圾:

打掃:

洗衣服:

曬衣服:



「性別平等教育」學習單②

班級：____年 ____班

姓名：_____

座號：_____號

☺同學今天寫出你(妳)的優點，你(妳)覺得正確嗎？

☺今天寫下對於自己的特質，與組員寫下的有相同的嗎？

☺ 看過”小潔是男生還是女生”的影片之後，你(妳)對於男生與女生該有的特質標準有改變嗎？

☺ 對於影片中的小潔有什麼感覺呢？



「性別平等教育」學習單③

班級：____年 ____班

姓名：_____

座號：____號

☺ 如果奧力佛是你的同學，你會嘲笑他嗎？為什麼呢？

☺ 你(妳)的興趣是什麼？

(畫出在從事喜歡的活動時開心的自己，做自己是最迷人的噢)

性別平等教育補充資料

資料網址:

http://album.shmps.kh.edu.tw/~dyna/webs/index.php?account=sex&mod_area=9&pubid=156&selpage=2&sub=1

奧力佛是個娘娘腔 PPT



資料網址:

<https://market.cloud.edu.tw/resources/web/1505100>

朱家故事 PPT



活動名稱 ➤ 校園霸凌 OUT

適用年級	四年級	教學時間	40 分鐘	連結領域	健康與體育、社會
設計理念	校園霸凌活動會讓校園同儕間的身心遭受傷害，也會讓校園同儕喪失友善的氣氛。本學習活動設計讓學童知道知道尊重差異、學習包容，看見每個人不一樣的特點，知道要尊重每個人身體自主權，知道自身權益受損時，也能知道尋求學校教師或是同儕的幫忙，作正確的解決方法。				
教 學 研 究					
單元目標	1.知道遭遇霸凌的正確處理方法。 2.培養尊重身體自主權的態度。 3.樂意參與團體的活動。		分段能力指標	人 權 教 育	
				1-2-4 舉例說明生活上違反人權的事件，並討論發生的原因。 2-2-1 認識生存權、身分權與個人尊嚴的關係。	
十大基本能力	<input type="checkbox"/> 瞭解自我與發展潛能。 <input type="checkbox"/> 欣賞、表現與創新。 <input type="checkbox"/> 生涯規劃與終身學習。 <input type="checkbox"/> 表達、溝通與分享。 <input type="checkbox"/> 尊重、關懷與團隊合作。 <input type="checkbox"/> 文化學習與國際瞭解。 <input type="checkbox"/> 規劃、組織與實踐。 <input type="checkbox"/> 運用科技與資訊。 <input type="checkbox"/> 主動探索與研究。 <input type="checkbox"/> 獨立思考與解決問題。			連 結 領 域	
				【健康與體育】 5-2-2 判斷影響個人及他人安全的因素並能進行改善。 5-2-3 評估危險情境的可能處理方法及其結果。 【社會】 6-2-1 從周遭生活中舉例指出權力如何影響個體或群體的權益(如形成秩序、促進效率或傷害權益等)。 6-2-2 舉例說明兒童權(包含學習權、隱私權及身體自主權等)與自己的關係，並知道維護自己的權利。	
教 學 準 備					
教師準備	1.學習單。		學生準備	校園霸凌的新聞報導	

教學活動	教具	教學時間	評量重點	注意事項
<p>*課前準備 請學童回家收集最近有關校園霸凌的新聞報導觀察校園生活，同學間的互動、溝通情形。</p> <p>一、引起動機 教師講述校園霸凌活動的新聞報導內容，請小組討論新聞內容與分享看法，並請小朋友說出在校園生活中，是否遭遇到類似校園霸凌活動的問題。</p> <p>二、主要活動</p> <p>(一) 校園生活經驗分享</p> <p>1.分組請學生說一個他親身遭遇過的霸凌事件，內容包含以下重點：</p> <p>(1)校園霸凌活動的經過（人事時地物） (2)事校園霸凌活動的結果(當事人的傷害) (3)旁觀的同學有哪些行動 (4)旁觀同學的感受（對施暴者、受暴者、旁觀者的看法）</p> <p>2.分組歸納</p> <p>(1)校園中，哪些是惡意的言行？ (2)哪些是校園霸凌活動？ (3)看見同學被霸凌的處理方式？ (4)自己被同學霸凌時，該怎麼辦？</p> <p>3.向校園霸凌說不</p> <p>(1)有哪些幫助被霸凌同學的好方法？ (2)我想幫，可是我很害怕，該怎麼辦？</p> <p>4.實際演練</p> <p>(1)霸凌者控制自己情緒，不用暴力解決問題？ ※一暫停、二深呼吸、三閉眼睛數到 100、四說出事情與心情 (2)被霸凌者要如何保護自己與如何向外求救？ ※護身體、伺機大聲呼救、伺機逃向店家</p>		<p>5’</p> <p>10’</p> <p>10’</p> <p>10’</p>	<p>●能專心聆聽。</p> <p>●能踴躍發表觀察所得。</p> <p>●能踴躍發表。</p> <p>●能認真參與演練。</p> <p>●能專心聆聽。</p>	<p>●提醒學童回家用心觀察。</p>

<p>、報警</p> <p>(3)旁觀者可以如何幫助被霸凌的同學？</p> <p>※找機會向家人、師長報告、報警</p> <p>5.教師指導學童完成學習單。</p> <p>三、歸納統整</p> <p>各位同學，每個人都是獨一無二的個體，擁有被保護的身體自主權，並知道保障自己權利的同時，應培養尊重他人身體自主權的態度。當自身權益受損時，也能知道如何尋求管道解決。</p> <p>～ 本活動結束 ～</p>	學習單	5'	<ul style="list-style-type: none"> ●能確實完成學習單。 ●能仔細聆聽。 	
---	-----	----	---	--



校園霸凌 OUT

年 班 號
姓名

小朋友，沒有人可以任何理由對他人施暴，我們只要培養勇氣，每個人就可以勇敢向校園霸凌說不。請你仔細想想再回答以下的問題：

♥練習一下，找三位你信任的人，練習去霸凌四步驟，並請他簽名。

去霸凌四步驟	步驟 1 暫停 步驟 2 深呼吸 步驟 3 閉眼睛數到 100 步驟 4 說出事情與心情
簽名處	

♥從霸凌者、被霸凌者、旁觀者中，選擇一位角色，以他們的立場，寫一封求救信或道歉信，希望霸凌活動能從此在校園中消失。

角色	<input type="checkbox"/> 霸凌者 <input type="checkbox"/> 被霸凌者 <input type="checkbox"/> 旁觀者
內容	



評量項目	學生自評	家長複評	教師評量
1. 我能知道遭遇霸凌的正確處理方法。。			
2. 我能培養尊重身體自主權的態度。			
3. 我樂意參與團體的活動。			

○還要再努力 ○○做得還不錯 ○○○真是太棒了

活動名稱 ➤ 行人路權你我他

適用年級	四年級	教學時間	40 分鐘	連結領域	綜合活動、社會、藝術與人文
設計理念	透過讓學童了解「路權」的意義，進而認識行人所應享的路權，並能在生活中將之貫徹，期許能做到「交通安全，人人有責」。				
教 學 研 究					
單元目標	1.了解路權的意義，並認識行人路權的重要性。 2.認識交通違規的處罰條例。 3.學會遵守交通規則並落實於生活中，進而養成人人尊重路權的好習慣。 4.培養正確使用行人路權的態度。	分段能力指標	交 通 安 全		
十大基本能力	<input type="checkbox"/> 瞭解自我與發展潛能。 <input type="checkbox"/> 欣賞、表現與創新。 <input type="checkbox"/> 生涯規劃與終身學習。 <input type="checkbox"/> 表達、溝通與分享。 <input type="checkbox"/> 尊重、關懷與團隊合作。 <input type="checkbox"/> 文化學習與國際瞭解。 <input type="checkbox"/> 規劃、組織與實踐。 <input type="checkbox"/> 運用科技與資訊。 <input type="checkbox"/> 主動探索與研究。 <input type="checkbox"/> 獨立思考與解決問題。		4-2-1 認識行人與車輛的互相禮讓，遵守交通規則，維護交通安全。 4-2-3 了解交通事故的可怕，知道其預防方法及事故救助。		
			連 結 領 域		
			【綜合活動】 3-3-4 認識不同的文化，並分享自己對多元文化的體驗。 【社會】 5-3-3 了解各種角色的特徵、變遷及角色間的互動關係。 5-3-5 舉例說明在民主社會中，與人相處所需的理性溝通、相互尊重與適當妥協等基本民主素養之重要性。 【藝術與人文】 2-2-7 相互欣賞同儕間視覺、聽覺、動覺的藝術作品，並能描述個人感受及對他人創作的見解。		
教 學 準 備					
教師準備	1.影片。 2.侵犯路權的處罰條例。		學生準備		

教學活動	教具	教學時間	評量重點	注意事項
<p>一、引起動機</p> <p>播放 168 交通安全網站宣導影片—《[2013]強化路權觀念行人篇》、《[2013]行人交通安全宣導短片》，引導學童認識行人路權的意涵。</p>	電子白 板 網 站 資 料	8'	●能專心欣賞影片，並能簡單說出影片重點	
<p>二、主要活動</p> <p>1.認識路權 教師引導學童討論「路權」觀念並歸納說明，「路權」廣義來說是指用路人使用道路相關設施誰先誰後之權利；對於取得路權的人具有優先通行與道路設施的權利，而未取得路權者則沒有無通行權，必須等待擁有路權的人通過，取得路權後方可通行。而「行人路權」，也就是行人使用道路、優先通行的情況。</p> <p>2.認識行人路權 播放 168 交通安全網站宣導影片—《[2013]禮讓行人—賴雅妍篇》，引導認識行人的路權，了解行人的相關權益。</p> <p>3.侵犯路權的處理 (1)侵犯行人路權 播放 168 交通安全網站宣導影片—《[2013]交通新制—數來寶篇》、《[2013]行人路權—暫停篇》，引導說明行人在使用穿越道時擁有路權，其他汽機車均須禮讓其優先通行。 為保障行人安全，依道路交通管理處罰條例規定第一百零三條規定：汽車駕駛人在行近行人穿越道前，應減速慢行，遇有行人穿越時，均應暫停行人先行通過。違規者將處新臺幣 1200~3600 元的罰鍰。</p> <p>(2)行人違規使用路權 播放 168 交通安全網站宣導影片—《[2013]處罰條例過路篇》，引導說明行人也有不能侵犯其他車輛的路權。 法律規定行人應行走在劃設之人行道；不得在道路上奔跑嬉戲、阻礙交通；穿</p>	電子白 板 網 站 資 料	25'	●專心聆聽 ●清楚表達意見與想法	

<p>越道路時則必須經由行人穿越道、人行天橋或人行地下道，不可跨越護欄、安全島來穿越馬路等尊重其他車輛通行路權的義務。不依規定，將處新臺幣三百六十元罰鍰，或施一至二小時之道路交通安全講習。</p>				
<p>三、歸納統整</p> <p>1. 尊重路權才能行的平安 教師引導說明，路權的概念應是相對的，不論是行人或汽機車駕駛者在道路上行駛，都有注意路況與禮讓其他用路人的責任與義務。當所有的用路人都能保持「遵守交通規定」、「尊重路權」、「禮讓行人」的心態，不僅能讓人們擁有行的平安，也可以讓我們的社會更加和諧、美好。</p> <p>2. 完成學習單 完成「行人路權你我他」的學習單，進一步認識行人路權的相關知識。</p> <p style="text-align: center;">～ 本活動結束 ～</p>	<p>網 站 資 料</p> <p>學 習 單</p>	<p>7'</p>	<ul style="list-style-type: none"> ● 專心聆聽 ● 完成學習單 	



行人路權你我他

年 班 號
姓名

小朋友，有關「行人路權」你是否已經清楚了？請你回答下面的問題，並與爸媽分享今天學到的路權觀念，及請他們參與「禮讓行人、尊重行人」的活動。

一、請寫出兩個例子，說明「行人路權」要優先行使的時機。

(一) _____

(二) _____

二、不遵守行人路權規則時會發生什麼事情？

三、請你試著訂出「行人路權公約」，並努力遵守。

四、請爸媽一同參與「禮讓行人、尊重行人」的活動，願意做到的在□打✓，並簽名：

- * 行經路口轉彎時，我會禮讓行人優先通行，尤其遇到老弱婦孺，我願意耐心等待，並注意內外輪差及視野死角對行人的危險性。
- * 行經學區減速慢行，並遵從導護及執法人員的指揮。
- * 加入禮讓行人計畫，推廣禮讓行人手勢，成為保護孩子的小天使。



家長簽名：_____

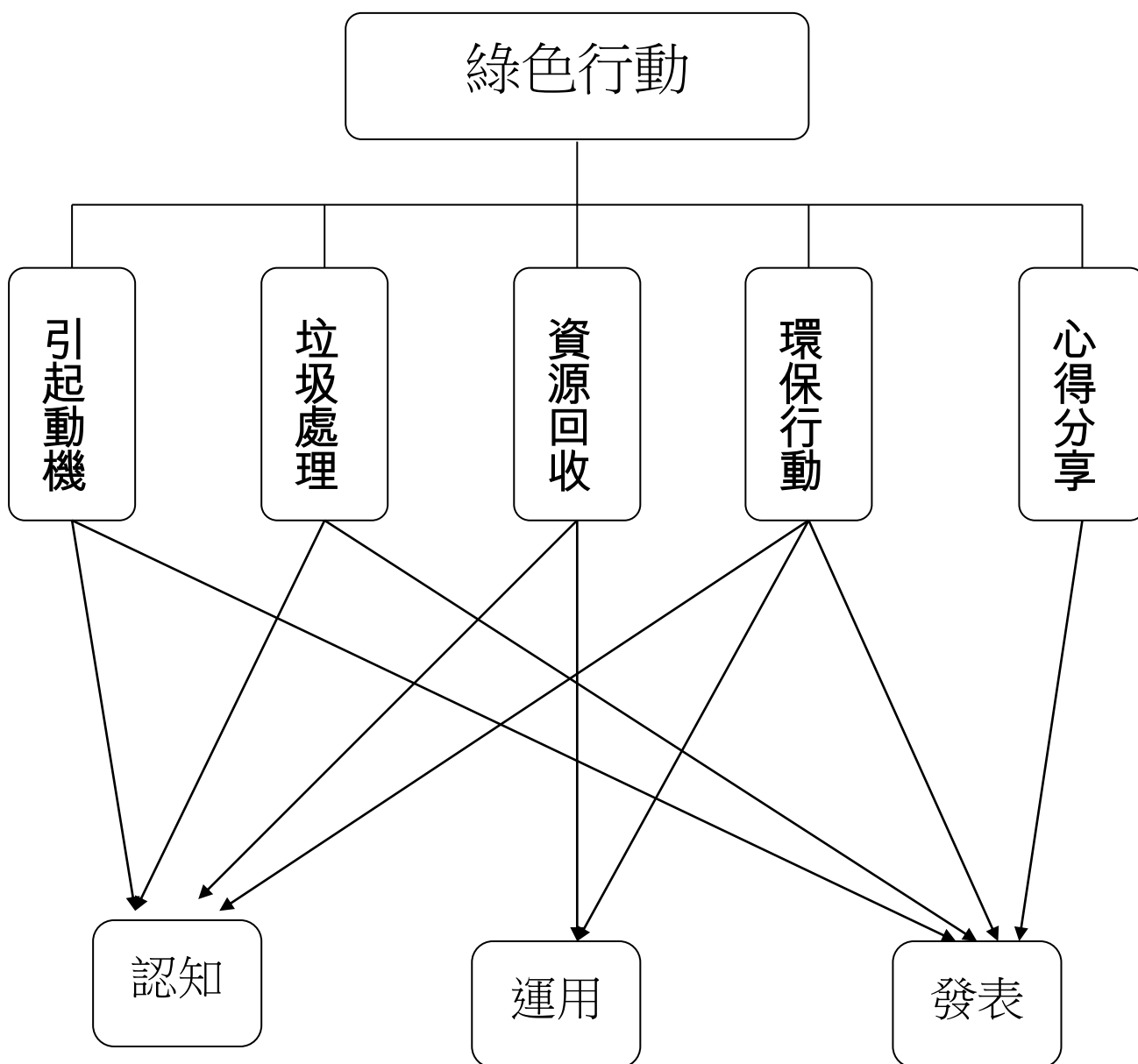
日期：____年____月____

綠色行動

壹 設計理念

本活動藉由了解垃圾處理的方式，並比較各種處理方式的優缺點，在分析討論的過程中，發現「垃圾減量」是最佳的處理方法。兒童了解資源回收、使用環保餐具、環保包裝等等可以達到垃圾減量的目的。然後藉由認識環保標章、實地調查及參與環保活動等方式，讓兒童將所學的知識、技能與生活經驗相結合，達到環境保護的目的。

貳 主題架構圖



參 教學活動設計

主題 名稱	環境保護	單元 名稱	綠色行動	適用年級	4 年級	
				教學節數	4 節	
教學目標						
<p>一、各種垃圾處理方式及優缺點。</p> <p>二、資源回收與垃圾減量。</p> <p>三、能參與社區中環保活動或環保計畫，並分享其獲致成果。</p>						
核心素養 項目	A2 系統思考與解決問題 C1 道德實踐與公民意識		核心素養 具體內涵	健-E-A2 綜-E-C1		
學習表現	<p>【綜合】</p> <p>3d-II-1 覺察生活中環境的問題，探討並執行對環境友善的行動。</p> <p>【健體】</p> <p>1a-I-2 認識健康的生活習慣。</p> <p>2b-I-1 接受健康的生活規範。</p>		議題融入	<p>【環境教育】</p> <p>環 E14 覺知人類生存與發展需要利用能源及資源，學習在生活中直接利用自然能源或自然形式的物質。</p> <p>環 E15 覺知能資源過度利用會導致環境汙染與資源耗竭的問題。</p> <p>環 E16 了解物質循環與資源回收利用的原理。</p> <p>環 E17 養成日常生活節約用水、用電、物質的行為，減少資源的消耗。</p>		
學習內容	<p>【綜合】</p> <p>Bc-II-1 各類資源的認識與彙整。</p> <p>Cd-II-1 生活中環境問題的覺察。</p> <p>Cd-II-2 環境友善的行動與分享。</p> <p>【健體】</p> <p>Fb-I-1 個人對健康的自我覺察與行為表現。</p>					
統整相關領域						
<p>綜合活動</p> <p>健康與體育</p>						
教學活動			教學 時間	指導要點	教學資源	評量 方式
						議題融 入

<p>一、引起動機</p> <p>我們每天製造的垃圾去哪裡了呢？垃圾處理的方式有哪些？這些方式各有何優缺點呢？</p> <p>二、各種垃圾處理方式的優缺點</p>	3'	引導學生發掘垃圾問題	垃圾場照片	能提出看法	環 E14 環 E15															
<p>(一)【分組討論】各種垃圾處理方式的優缺點。</p> <p>1.各組歸納出所找到的優缺點，記在「垃圾處理方式的優缺點分組歸納表」上。</p> <p>2.各組派代表寫在黑板「垃圾處理方式的優缺點全班歸納表」上。</p>	20'	引導學生分組	小白板	上課參與度																
<p>垃圾處理方式的優缺點全班歸納表</p> <table border="1" data-bbox="188 1108 619 1646"> <thead> <tr> <th>項目</th> <th>廚餘堆肥</th> <th>衛生掩埋</th> <th>資源回收</th> <th>垃圾焚化</th> </tr> </thead> <tbody> <tr> <td>優點</td> <td>1. 2. ...</td> <td>1. 2. ...</td> <td>1. 2. ...</td> <td>1. 2. ...</td> </tr> <tr> <td>缺點</td> <td>1. 2. ...</td> <td>1. 2. ...</td> <td>1. 2. ...</td> <td>1. 2. ...</td> </tr> </tbody> </table>	項目	廚餘堆肥	衛生掩埋	資源回收	垃圾焚化	優點	1. 2. ...	1. 2. ...	1. 2. ...	1. 2. ...	缺點	1. 2. ...	1. 2. ...	1. 2. ...	1. 2. ...	7'	引導學生以表格記錄		能完成歸納表	
項目	廚餘堆肥	衛生掩埋	資源回收	垃圾焚化																
優點	1. 2. ...	1. 2. ...	1. 2. ...	1. 2. ...																
缺點	1. 2. ...	1. 2. ...	1. 2. ...	1. 2. ...																
<p>3.【全班討論】整理各組所提出的垃圾處理的優缺點。</p> <p>-----第一節結束-----</p>	10'			口頭報告																

<p>三、綠色行動派</p>					
<p>(一) 【討論與澄清】具備環保概念的消費行為：避免製造垃圾才是解決垃圾問題的根本，所以要發起垃圾減量的綠色行動。</p>	6'	建議教師二、三節連上			環 E16 環 E17
<p>(二) 【討論與澄清】垃圾減量第一步：是否買回一堆用不到的東西？</p>					
<p>1. 【發表】自己或家人有沒有買回一堆用不到的東西的經驗？</p>	10'	教師可舉特賣活動時為例		討論參與度	
<p>2. 【省思】這些行為符合環保概念嗎？</p>	7'				
<p>(三) 【討論與澄清】垃圾減量第二步：購物時要注意商品是否過度包裝。</p>					
<p>1. 【發表】自己或家人有沒有「不買過度包裝的商品」的經驗？</p>	10'	教師可拿年節禮品為例或請學生帶相關物品來	過度包裝禮品	是否仔細觀察	
<p>2. 【省思】這些行為符合環保概念嗎？</p>	7'				
<p>-----第二節結束-----</p>					
<p>(四) 【討論與澄清】垃圾減量第三步：買有資源回收和環保標章的商品。</p>					
<p>1. 【觀察】「資源回收標章」與有「綠色環保標章」的商品</p>	10'	教師或學生可拿有標章的物品觀察	有環保及資源回收標章的產品	是否仔細觀察	
<p>2. 【發表】自己或家人是否買過「有資源回收和綠色環保標章的商品」？</p>	10'		學習單		

<p>(五)【討論與澄清】垃圾減量第四步：購物使用環保袋</p> <p>1.【觀賞】環保署自備購物袋的宣導影片。 10'</p> <p>2.【發表】自己或家人購物時自備購物袋的經驗？ 10'</p> <p>【省思】自己或家人的行為符合環保概念嗎？</p> <p>-----第三節結束-----</p>		<p>教師說明塑膠袋對環境的影響</p>	<p>環保署影帶可至網站下載</p>	<p>上課參與度能發表看法</p>	
<p>四、 實地踏查與心得分享</p> <p>(一) 至附近垃圾場參觀或由教師實際操作廚餘回收或實際進行垃圾分類的遊戲。 20'</p> <p>(二) 分享參觀心得。 10'</p> <p>(三) 完成並分享綠色環保檢視表。 5'</p> <p>(四)【教師總結】落實資源回收與垃圾減量，並積極參與社區環保活動，可以讓我們的環境更加美好。 5'</p> <p>-----第四節結束-----</p>		<p>教師可以帶學生觀看附近垃圾處理或進行垃圾分類活動</p>	<p>準備紙、鋁鐵罐、塑膠製品等家中常見物品 學習單</p>	<p>能完成學習單</p>	<p>環 E15 環 E16</p>

『綠色行動』補充資料

一、 參考書籍或網站


順序	書名 \ 網站	出版社 \ 網址
1	資源回收指南	台灣地球日出版
2	垃圾車來了	花蓮縣環保局
3	高雄市政府環保局	http://www.ksepb.gov.tw/home/index?disktop=true

認識環保標章



年 ____ 班 座號： ____ 姓名： _____

小朋友，避免製造垃圾才是解決垃圾問題的根本。在生活中有許多地方，如果能夠特別注意環保一下，地球會更乾淨，生活會更快樂。


第一部分：認識生活中的「資源回收」標章

◎這個符號  叫做「資源回收」標章，有這個符號，表示可以回收，可以清潔乾淨後，交給清潔隊人員回收。

在生活中哪些產品有這個標章呢？請你找一找，將產品名稱及樣子寫出來

					
礦泉水	養樂多				

第二部分：認識生活中的「環保標章」

◎這個符號  叫做「環保標章」，有這個符號，表示可以回收，可以清潔乾淨後，交給清潔隊人員回收。

在生活中哪些產品有這個標章呢？請你找一找，將產品名稱及樣子寫出來

第三部份：環保檢核表

小朋友，在日常生活中，你做到多少環保的具體行動呢？請你仔細回想上一個禮拜的生活，並依照實際情形，完成下列的表格。

小朋友，請在做到的項目下填上日期：						
	方法	完成日期				
1	避免使用免洗餐具					
2	能重複使用塑膠袋					
3	不主動跟商家拿塑膠袋					
4	重複使用紙張					
5	能做好垃圾分類					
6	不買過度包裝的產品					

☆在進行垃圾減量活動時，你遇到什麼樣的困難？後來怎樣解決的呢？

1.遇到的困難：

2.解決方法：

防「暴」幸福讚

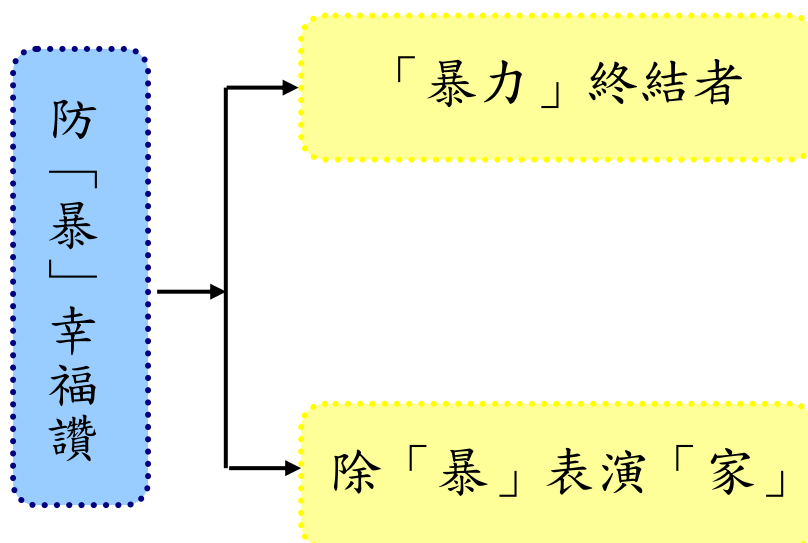
壹、設計理念

一般人對於家庭暴力通常認為是指虐妻，更包括虐夫、虐兒、虐老等現象。其實家庭暴力包括還包含：〈身體暴力〉：包括鞭、毆、捶、踢、推、拉、甩、扯、擱、抓、咬、敲、捏、扭肢體、揪髮、扼喉、或使用器械，以攻擊及傷害受害人。〈精神暴力〉：以言詞、語調施以脅迫、恐嚇、侮辱、謾罵、吼叫、嘲弄、諷刺、騷擾受害人；毀損器物、威脅殺害被害人或子女、揚言使用暴力等，以企圖控制受害人。竊聽、跟蹤、監視、禁制或剝奪物質、經濟、社交活動，以試圖操縱，令對方蒙受精神的痛苦。〈性暴力〉：強迫或誘騙進行性行為、觸摸私穩處或逼迫觀看色情影片或圖片、強制墮胎等。《參考：華心基金會

<http://cmh.org.nz/DomesticViolence.aspx>》

本課程藉由影片讓孩子了解哪些算是家庭暴力？該如何保護自己，以行動劇的方式，相互討論。以達到防止家暴產生急應變方法。

貳、課程架構



參、教學活動設計

主題名稱	家庭防制暴力	單元名稱	防「暴」幸福讚	適用年級	中年級
				教學節數	4 節
教學目標					
<p>一、能識家庭暴力的真正意涵。</p> <p>二、能辨別家庭暴力的範疇。</p> <p>三、能搭配適當的處理方式，才能保護自己、幫助他人</p>					
核心素養項目	<p>A2 系統思考與解決問題</p> <p>C1 道德實踐與公民意識</p>		核心素養 具體內涵	<p>國-E-A2</p> <p>國-E-C1</p> <p>社-E-A2</p> <p>社-E-C1</p>	
學習表現	<p>【國語】</p> <p>2-II-4 樂於參加討論，提供個人的觀點和意見。</p> <p>1-II-3 聽懂適合程度的詩歌、戲劇，並說出聆聽內容的要點。</p> <p>【社會】</p> <p>2a-II-1 表達對居住地方社會事物與環境的關懷。</p> <p>3d-II-1 探究問題發生的原因與影響，並尋求解決問題的可能做法。</p>		議題融入	<p>【法治教育】</p> <p>法 E8 認識兒少保護。</p> <p>【人權教育】</p> <p>人 E2 關心周遭不公平的事件，並提出改善的想法。</p> <p>人 E7 認識生活中不公平、不合理、違反規則和健康受到傷害等經驗，並知道如何尋求救助的管道。</p> <p>【性別平等教育】</p> <p>性 E5 認識性騷擾、性侵</p>	

學習內容	<p>【國語】</p> <p>◎Cb-II-1 各類文本中的親屬關係、道德倫理、儀式風俗等文化內涵。</p> <p>◎Cb-II-2 各類文本中所反映的個人與家庭、鄉里、國族及其他社群的關係。</p> <p>【社會】</p> <p>Bc- II -2 家庭有不同的成員組成方式；每個家庭所重視的價值有其異同。</p> <p>Da- II -2 個人生活習慣和方式的選擇，對環境與社會價值觀有不同的影響。</p>	<p>害、性霸凌的概念及其求助管道。</p>
------	---	------------------------

統整相關領域	
國語	社會

教學活動	教學時間	指導要點	教學資源	評量方式	議題融入
------	------	------	------	------	------

教學活動	教學時間	指導要點	教學資源	評量方式	議題融入
<p>《「暴力」終結者》</p> <p>準備活動： 老師準備相關影片 防止家庭暴力（16：59）</p> <p>一、引起動機 想一想</p> <ul style="list-style-type: none"> ➤ 什麼是家庭暴力？ ➤ 定義上的解釋是什麼？ ➤ 包含哪些人、事、物？ <p>二、發展活動 (一) 影片欣賞 防止家庭暴力（16：59）</p> <p>(二) 討論：</p> <ul style="list-style-type: none"> ➤ 看到家庭暴力事件你會告發嗎？為什麼？ ➤ 片中對家庭暴力是如何處理的？ ➤ 在家庭中有哪此家庭暴力事件是可以避免的？ ➤ 如果發生家庭暴力事件是否應該立即處理？你可以怎麼做？ 	<p>20'</p> <p>20'</p> <p>20'</p>	<p>老師課前先準備相關影片</p> <p>引導學生說出認知中的家庭暴力，並加以解釋定義</p> <p>提醒學生專心觀賞</p> <p>鼓勵學生思考，並踴躍發表，也可分組討論</p>	<p>相關影片（補充資料）</p>	<p>發表 上課參與度</p> <p>影片欣賞</p> <p>討論 發表 上課參與度</p>	<p>法 E8</p> <p>人 E7 性 E5</p>

教學活動	教學時間	指導要點	教學資源	評量方式	議題融入
<p>三、綜合活動</p> <p>能清楚知道哪些行為是家庭暴力，要學會保護自己，也能伸張正義，從小做起，讓社會發揮公平與尊重。</p> <p><第一、二節結束></p>	20'	讓學生知道防止家庭暴力的重要		聆聽	

教學活動	教學時間	指導要點	教學資源	評量方式	議題融入
<p>《除「暴」表演「家」》</p> <p>準備活動： 老師準備相關影片 家庭防制暴力宣導影片區 可以選擇有需求的影片觀看 學生事前分組，進行行動劇的排練</p> <p>一、引起動機 在上一節課中，我們學會了什麼是家庭暴力及範圍。 但在生活中，偶爾出現家庭暴力與爭吵、爭執不容易區分的時候，所以本節課要學習分辨家庭暴力和吵架爭執的不同及何者較適當。</p> <p>二、發展活動 (一) 影片欣賞 家庭防制暴力宣導影片區</p> <p>(二) 行動劇： ➤ 各組的主題是什麼？ ➤ 他做了哪些事情，是屬於家庭暴力的事情？</p>	<p>10'</p> <p>15'</p> <p>15'</p>	<p>老師課前先準備相關影片 學生練習行動劇排練</p> <p>引導學生說出認知中兩者的不同</p> <p>提醒學生專心觀賞</p> <p>鼓勵學生思考，並專心參與行動劇演出及欣賞</p>	<p>相關影片 (補充資料)</p> <p>行動劇排練</p>	<p>發表 上課參與度</p> <p>影片欣賞</p> <p>觀看行動劇表演</p>	<p>法 E8 性 E5</p>

教學活動	教學時間	指導要點	教學資源	評量方式	議題融入
<ul style="list-style-type: none"> ➤ 當事情發生在你身上時，你會如何處理？ ➤ 你可以尋求哪些資源協助？ ➤ 法律對於家暴是否有所規範的法條？ ➤ 如果你知道同學遇到這種事情，你會譖麼幫忙他？ ➤ 想一想，如果你是，應該怎麼做會比較好？ <p>三、綜合活動</p> <p>讓學生瞭解當遇到事情時，應該有適當的方式處理，也可以和師長們討論或尋求幫助，而不是一味的隱瞞害怕，應該以正確的方法。</p> <p>* 學習單 填寫學習單</p> <p><第三、四節結束></p>	<p>20'</p> <p>20'</p>	<p>鼓勵學生思考，並專心參與行動劇演出及欣賞</p> <p>讓學生知道家庭暴力對人造成的傷害，及免和處理。</p>	<p>學習單</p>	<p>欣賞 行動劇表演 討論發表 上課參與度</p> <p>聆聽</p>	<p>人 E2 人 E7</p>

防止家庭暴力 ~ 補充資料

網站名稱 \ 教材	來源
家庭暴力防治法	http://www.tapdv.tw/sec_04.html
衛生福利部	http://www.mohw.gov.tw/cht/dops/
防止家庭暴力（16：59）	https://www.youtube.com/watch?v=C_6cz85aHEY
家庭防制暴力宣導影片區	https://www.mohw.gov.tw/lp-44-1-xCat-11.html

《什麼是家庭暴力》 資料來源：[家庭暴力防治網](#)

什麼是家庭暴力？依照「家庭暴力防治法」中第二條第一項定義，家庭暴力意指「家庭成員間實施身體或精神上不法侵害之行為」。

家庭暴力防治法為了保障家庭成員的安全，明列受保障的對象，包含有婚姻關係與無婚姻關係而結合的家庭成員。根據家暴法第三條所列，包括：

1. 配偶或前配偶。（如：夫、妻；前夫、前妻）
2. 現有或曾有事實上之夫妻關係、家長家屬或家屬間關係者。（如：未婚同居情侶關係、繼父母、同居人子女等）

條文中的「事實上之夫妻關係」，是指雙方並無結婚，但有同居或共同生活的事實。值得注意的是，若雙方為同性戀者，亦屬於保護範圍。認定時可以參考以下的指標：

- (1) 共同生活時間之長短及其動機；
- (2) 共同生活費多寡及其負擔；
- (3) 性生活之次數及其頻繁之程度；
- (4) 有無共同子女；
- (5) 彼此間之互動關係及其他足以認定一般夫妻生活之事實。

另外，條文中家長、家屬或家屬間關係者，係指以永久共同生活為目的同居一家的人，除家長外均為家屬。

3. 現為或曾為直系血親或直系姻親。（如：父母、祖父母、公婆、岳父母、養父母、孫子女等）

4. 現為或曾為四親等以內之旁系血親或旁係姻親。（如：兄弟姊妹、伯、叔、姑、舅、姨、堂兄弟姊妹、表兄弟姊妹、姑丈、伯母、堂兄弟妻、堂姊妹夫、表兄弟妻、表姊妹夫等）

資料來源：

林美薰、丁雁琪、劉美淑、江季璇（2004）。家庭暴力防治工作人員服務手冊。台北：內政部家庭暴力及性侵害防治委員會。

《認識家庭暴力》<http://cmh.org.nz/DomesticViolence.aspx>

家庭暴力不單指虐妻，更包括虐夫、虐兒、虐老等現象。家庭暴力包括：


1. 身體暴力：包括鞭、毆、捶、踢、推、拉、甩、扯、擱、抓、咬、敲、捏、扭肢體、揪髮、扼喉、或使用器械，以攻擊及傷害受害人。
2. 精神暴力：以言詞、語調施以脅迫、恐嚇、侮辱、謾罵、吼叫、嘲弄、諷刺、騷擾受害人；毀損器物、威脅殺害被害人或子女、揚言使用暴力等，以企圖控制受害人。竊聽、跟蹤、監視、禁制或剝奪物質、經濟、社交活動，以試圖操縱，令對方蒙受精神的痛苦。
3. 性暴力：強迫或誘騙進行性行為、觸摸私穩處或逼迫觀看色情影片或圖片、強制墮胎等。

防「暴」幸福讚


- 家庭暴力的範圍包括哪些人？

- 在兩部影片中你的心得是什麼？


防止家庭暴力



其他宣導影片



- 尋找一篇有關家庭暴力的報導，或是身旁曾發生有關家庭暴力的事情，將它紀錄下來(可剪貼)。

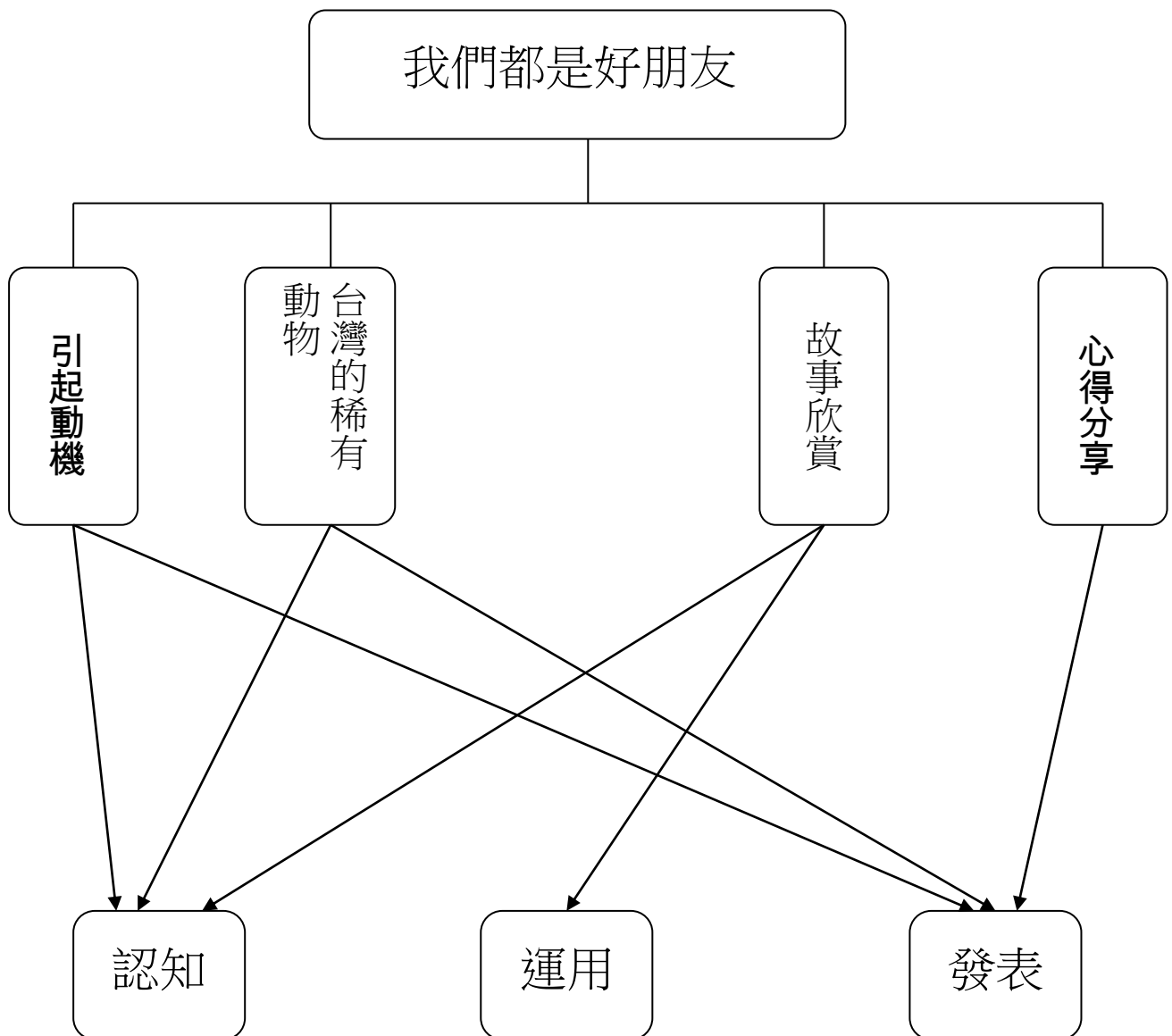


我們都是好朋友

壹 設計理念

近年來，人類為了自我的私慾，不論在飲食上或衣著上都以不斷以殘忍的方式獵殺動物，取其毛皮等來滿足自己的慾望，而設計此教學活動希望能讓學生學會尊重地球上所有的生命，以平等的態度對待所有的生命。

貳 主題架構圖



參 教學活動設計

主題名稱	生命教育	單元名稱	我們都是好朋友	適用年級	4 年級
				教學節數	2 節
教學目標					
<p>一、能尊重不同族群的生命。</p> <p>二、能學會與其他族群和平相處。</p> <p>三、能學會愛惜身邊的小動物。</p> <p>四、能尊重包容別人的意見。</p>					
核心素養項目	A1 身心素質與自我精進 A2 系統思考與解決問題 C1 道德實踐與公民意識		核心素養 具體內涵	社-E-A1 自-E-A2 社-E-C1	
學習表現	<p>【社會】 2a-II-1 表達對居住地方社會事物與環境的關懷。 3c-II-1 聆聽他人的意見，並表達自己的看法。</p> <p>【自然】 po-II-1 能從日常經驗、學習活動、自然環境，進行觀察，進而能察覺問題。</p>		議題融入	<p>【生命教育】 生 E1 探討生活議題，培養思考的適當情意與態度。 生 E6 從日常生活中培養道德感以及美感，練習做出道德判斷以及審美判斷，分辨事實和價值的不同。</p> <p>【環境教育】 環 E2 覺知生物生命的美與價值，關懷動、植物的生命。 環 E3 了解人與自然和諧共生，進而保護重要棲地。</p>	
學習內容	<p>【社會】 Ab-II-1 居民的生活方式與空間利用，和其居住地方的自然、人文環境相互影響。 Ca-II-1 居住地方的環境隨著社會與經濟的發展而改變。</p> <p>【自然】 INf-II-5 人類活動對環境造成影響。</p>				
統整相關領域					
自然、社會、環境教育					

教學活動	教學時間	指導要點	教學資源	評量方式	議題融入
<p>一、引起動機</p> <p>1. 教師準備數張動物遭獵殺的圖片，如：加拿大海豹遭獵殺、獵人獵殺麋鹿以求鹿角、中國人殺狗以求狗肉等的圖片，教師先讓學生知道人類殘忍的行徑，再問學生：如果今天你所飼養的小狗、小貓遭到別人殺害，你的想法？</p> <p>2. 請學生發表自己的想法</p>	<p>10'</p> <p>10"</p>		<p>一些動物的圖卡</p>		
<p>二、介紹台灣稀有動物</p> <p>1. 教師說明：獵殺動物不僅是一種不尊重生命的表現，更是不人道的舉動。而且地球上的很多動物因為人類的過度捕殺而造成瀕臨絕種的狀況。</p> <p>2. 教師說明台灣稀有動物的種類：1.台灣黑熊：臺灣地區由於山區林相之迅速改變，使臺灣黑熊之族群數量銳減，目前可能僅止於海拔 2000 公尺以上之山區有其蹤跡。冬季全身皮毛粗黑，夏季則轉為棕褐色，由於其胸前有一「V」字型白帶，故又名「白喉熊」。</p>	<p>5'</p> <p>5'</p>		<p>台灣瀕臨絕種的動物圖片</p>	<p>上課參與度</p>	<p>生 E1 生 E6 環 E3</p>

教學活動	教學時間	指導要點	教學資源	評量方式	議題融入
<p>2.台灣雲豹：原分布在東部、南部 1000 公尺以上高山森林中，北部較少。推測目前可能僅存在玉山和大武山一帶。雲豹目前之族群數已非常稀少不易發現。</p> <p>3.水獺：水獺由於遭受人為之破壞，如人類在溪流攔網設桁捕捉，以及食物之短缺如鮭、蛇、鳥、龜等人為之濫捕，因而族群量非常稀少，目前在本島可能已滅絕或僅存於海拔 1000~1500 尺左右之淡水溪流附近。</p> <p>※台灣瀕臨絕種的動物種類繁多，教師可舉幾個常聽到的例子。</p> <p>-----第一節課結束-----</p> <p>一、</p>	<p>5'</p> <p>5'</p>				
<p>1.教師說明：台灣很多動物會瀕臨絕種，除了是遭受人類無情的獵殺外，牠們的棲息處也受到破壞，老師請學生思考，如果越來越多的動物因為人類的惡行而造成絕種，我們居住的環境將會有什麼樣的改變？</p> <p>2.學生發表自己的想法</p> <p>3.教師請學生思考，我們身邊的動物給予我們什麼樣的幫助？教師舉例：搜救犬、導盲犬等</p> <p>4. 學生發表自己的想法</p> <p>二、教師介紹『再見了，可魯』的書籍，並請學生注意觀看</p>	<p>10'</p> <p>10'</p>			<p>上課專心度</p>	<p>生 E6 環 E2</p>

教學活動	教學時間	指導要點	教學資源	評量方式	議題融入
三、心得分享：教師在學生觀看完『再見了，可魯』後，提出幾個問題讓學生討論並發表。	10'		『再見了，可魯』的書籍	上課參與度	
四、教師補充說明導盲犬的相關資料：導盲犬是一種工作犬，常被人們稱為「盲人的眼睛」，最常見的品種是拉不拉多及黃金獵犬，或有計畫育種而相互交配的品種。其主要功能在於帶領視障者及早避開行進間的障礙物，以及突如其來的車輛，使視障者更安全、更有效率的行進。導盲犬的背上戴有一鞍具，名為「導盲鞍」，盲人握住導盲犬身上的導盲鞍後，就能夠明顯感受到導盲犬帶領他前進。而經過特殊訓練的導盲犬，能夠藉由口令的下達，正確的進行左轉、右轉、前進、減速、停止等動作，安全帶領主人到達目標地。在遇到行進間的障礙物，如機車、攤販、懸掛於半空中的招牌等，提早帶領主人繞行避開障礙物。	5'				
五、學生發表自己的想法及意見。 --第二節課結束----	5'				

『我們都是好朋友』補充資料

一、 參考書籍或網站

順序	書名 \ 網站	出版社 \ 網址
1	『再見，可魯』	https://movies.yahoo.com.tw/movieinfo_main.html/id=887?guccounter=1
2	海豹獵殺新聞	https://www.thenewslens.com/article/59757
3	再見了，可魯：導盲犬可魯的故事	台灣角川書店

【再見了，可魯：導盲犬可魯的故事】

資料引自：博客來書店

作者：，石黑謙吾/文，秋元良平/攝影

譯者：，林芳兒

出版社：台灣角川書店

出版日期：2002 年 04 月 11 日



主角可魯是一隻由拉不拉多獵犬與純種導盲犬交配的小狗，可魯的生父母(主人)水戶連女士為了完成多年來的心願"希望能由自己家裡誕生出優秀的導盲犬，造福更多需要幫助的人"也就是因為水戶女士這般無私的發想，誕生了"導盲犬可魯的故事"這個溫馨動人的故事。

本書紀錄了可魯從出生到嚥下一口氣為止的生活點滴，包括在生父母(水戶家)家與其他兄弟姊妹一起嬉戲的兒時點滴，決定成為導盲犬後開始展開在寄養家庭的寄宿生活(仁井夫婦)以及正式進入導盲犬訓練中心，接受正統的導盲犬訓練過程後來如何與盲人渡邊先生相互扶持走完自己的一生；文字簡白平實，卻蘊含著一種深層的意味與感動，尤其是與渡邊先生之間那種由陌生到緊緊相繫的羈絆，娓娓讀來令人動容。

全書搭配了幾十幅生動的黑白攝影作品，著實為一本成功將類似影像紀錄片之作，轉換成平面文字的出版品，也許正因為這一幅幅含著深厚感情的黑白攝影作品，讓讀者更能走入可魯的內心，分享他的喜悅與驕傲，感動的方式有很多種，此書絕對是會讓你勾起心中最深層的真情，而潸然落淚。此書在日本為一即將邁入百萬冊的暢銷書籍，在日本國內引起了相當大的迴響。現在這本感動無數日本人心的溫情好書，就將帶著其最溫情的魅力旋風登台勾起你我心中最深層的悸動。

比起日本以及歐美國家也許在台灣對於導盲犬的認知並不是這麼的普及，因此期望透過這本圖文並茂的溫情之作喚醒你我心中的溫情與對弱者的關懷...，在日本為了推廣這本具有意義的書，也特別在再版時加上平假名(相當於台灣的注音符號)，方便小學生閱讀，果真成為日本小學老師推薦的優良書籍。

這是一本看了會讓人感動掉淚的好書透過導盲犬可魯純真的眼神我們看見了動物與人類之間那種與生俱來的惺惺相惜，也體會到生命的可貴與無常，如果你是位標準的愛狗人士更會為書中真情流露，人與狗之間互動的情感所動容。

我們都是好朋友

四年 班 姓名：

- 1、你從『再見，可魯』中，學習到什麼呢？
- 2、在這部電影中，令你最感動的情節是什麼？
- 3、除了課堂上老師所說的幾種台灣瀕臨絕種的動物外，你還知道那些動物也快無法繼續生存？
- 4、想想看，要如何拯救這些瀕臨絕種的動物？

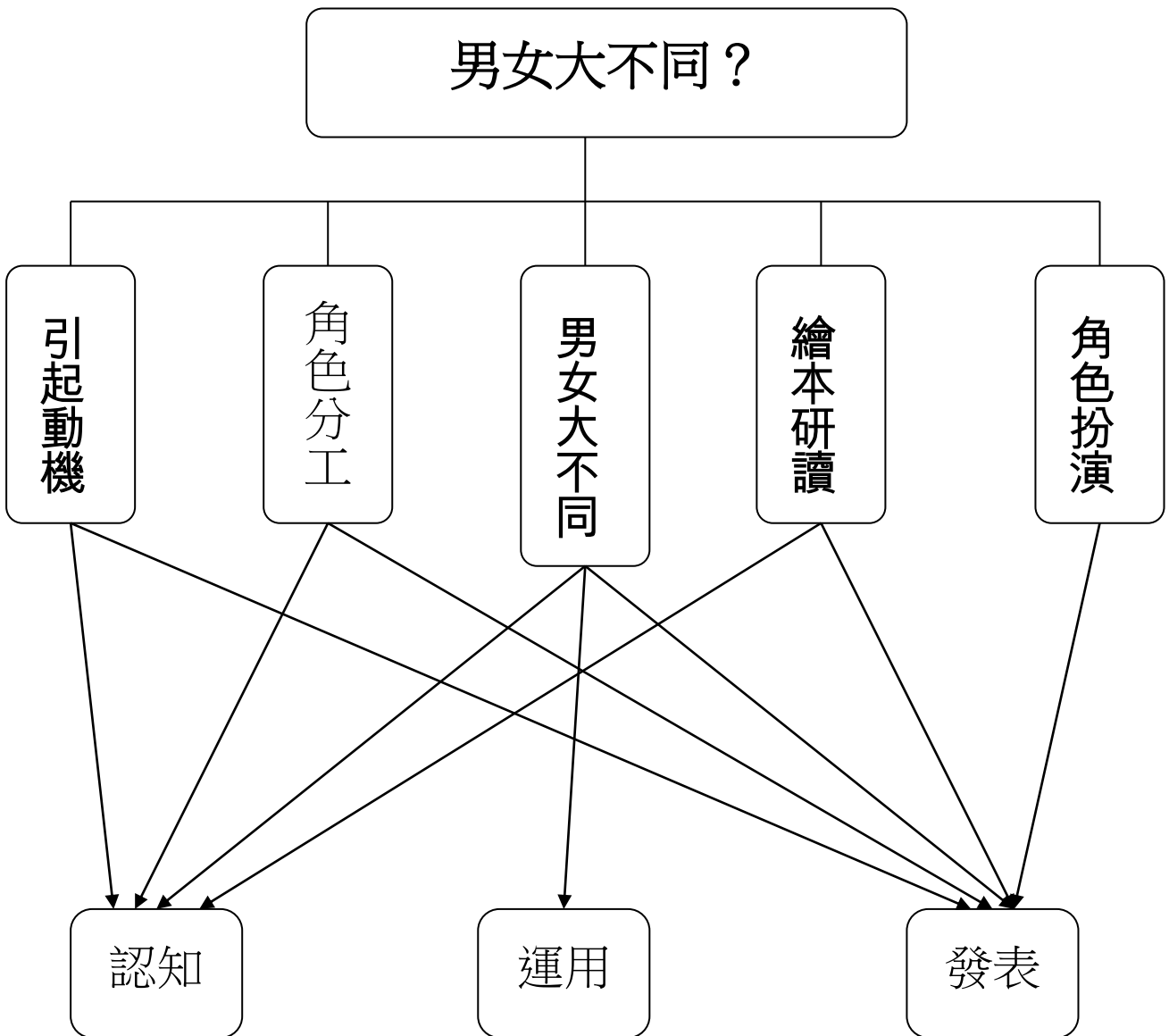


男女大不同？

壹 設計理念

本活動以性別教育為出發點，指導學生不同性別的異同，使學生了解現今社會性別分工的狀況，學習性別平等相處，進而尊重與體恤彼此，促成良好關係的形成。

貳 主題架構圖



參 教學活動設計

主題 名稱	性平教育	單元 名稱	男女大不同	適用年級	4 年級
				教學節數	4 節
教學目標					
<p>一、能說出性別的異同。</p> <p>二、能根據觀察，說出不同性別在現今社會角色扮演情形。</p> <p>三、能完成學習單。</p> <p>四、能說出朱家故事和家務分工的聯結，提出自己的看法。</p> <p>五、能認真參與「朱家一家人」角色扮演的活動。</p>					
核心素養 項目	A1 身心素質與自我精進 A2 系統思考與解決問題		核心素養 具體內涵	社-E-A1 綜-E-A2	
學習表現	<p>【社會】</p> <p>2b-II-1 體認人們對生活事物與環境有不同的感受，並加以尊重。</p> <p>3d-II-1 探究問題發生的原因與影響，並尋求解決問題的可能做法。</p> <p>【綜合】</p> <p>2a-II-1 覺察自己的人際溝通方式，展現合宜的互動與溝通態度和技巧。</p> <p>3c-II-1 參與文化活動，體會文化與生活的關係，並認同與肯定自己的文化。</p>		議題融入	<p>【性別平等教育】</p> <p>性 E3 覺察性別角色的刻板印象，了解家庭、學校與職業的分工，不應受性別的限制。</p> <p>性 E6 了解圖像、語言與文字的性別意涵，使用性別平等的語言與文字進行溝通。</p> <p>性 E10 辨識性別刻板的情感表達與人際互動。</p> <p>【閱讀素養教育】</p> <p>閱 E5 發展檢索資訊、獲得資訊、整合資訊的數位閱讀能力。</p> <p>閱 E7 發展詮釋、反思、評鑑文本的能力。</p>	

學習內容	<p>【社會】 Aa- II -2 不同群體（可包括年齡、性別、族群、階層、職業、區域或身心特質等）應受到理解、尊重與保護，並避免偏見。</p> <p>Bc- II -2 家庭有不同的成員組成方式；每個家庭所重視的價值有其異同。</p> <p>【綜合】 Ad-II-1 情緒的辨識與調適。 Cb-II-2 服務行動的參與與分享。</p>	<p>【家庭教育】 家 E3 察覺家庭中不同角色，並反思個人在家庭中扮演的角色。</p>
統整相關領域		
<p>社會 綜合活動</p>		

教學活動	教學時間	指導要點	教學資源	評量方式	議題融入
<p>一、引起動機</p> <p>教師提問：男性和女性有什麼差別？</p> <p>→學生就心理及生理各方面發表，教師再作一總結歸納。</p>	10'			口頭評量 能主動發表。	
<p>二、不同性別的角色扮演</p> <p>請學生自由發表：</p> <p>1. 在你的印象中，有哪些事是你覺得，一定要由男生或女生來擔任的？</p> <p>2. 現實生活中有例外的情形嗎？請舉例說明。</p> <p>3. 你認為造成這種情形的原因是什麼？</p> <p>教師總結：</p> <p>→當今社會型態改變，價值觀也大不相同，許多女性擔任起養家的角色，男性則負責撫育孩子；人們對於不同性別擔任相同工作的接受度也變大，譬如有男護士、女飛官等。</p> <p>但無論是男性或女性，相同都要承受工作、家庭或社會的壓力，表達方式雖有不同，但同樣都在紓發自己的情緒，反言之，紓發情緒是必要的，不應該因為性別的不同，而有不同的標準。</p> <p>交代作業：請回家蒐集有性別限制的求材剪報，下次上</p>	5' 5' 10'	觀察社會分工組成。		口頭評量 能根據觀察，說出不同性別在現今社會角色扮演情形與限制。 態度評量 能尊重他人的意見。	性 E3 性 E10
	10'				閱 E5

教學活動	教學時間	指導要點	教學資源	評量方式	議題融入
<p>課討論。</p> <p>-----第一節結束----</p> <p>三、 男女大不同？</p> <p>請學生自由發表：</p> <p>1. 你所蒐集到剪報，徵求的工作對象是男性或女性？</p> <p>2. 這份工作的內容是什麼？</p> <p>3. 你認為這份工作為什麼要做性別上的限制呢？</p> <p>4. 你覺得這樣合理嗎？</p> <p>教師總結：</p> <p>→ 部份的工作考量到男性與女性特質的不同，而有徵才上的限制，但其實有些限制在於，人們懷抱了先入為主的，所以降低了對另一性的信任感與期望值。</p> <p>因此性別的不同，也會擁有不同的工作機會，甚至是不同的待遇，這樣的情形深受社會的價值觀影響。</p> <p>其實事實證明，不論是男性或女性，只要努力，都可以有很好的工作表現，無須受性別限制。</p> <p>交代作業：回家後請完成本單元學習單。</p> <p>-----第二節結束----</p> <p>四、 繪本《朱家故事》導讀</p> <p>(一) 教師講述故事內容。</p> <p>(二) 教師提問問題，共同討論</p>	<p>5'</p> <p>5'</p> <p>10'</p> <p>10'</p> <p>5'</p> <p>5'</p> <p>15'</p>	<p>鼓勵學生主動發表，並尊重他人的意見。</p>	<p>求材剪報、學習單</p>	<p>態度評量 能認真參與討論。 口頭評量 能主動發表。 能說出自己的意見。</p> <p>實作評量 能完成學習單。 口頭評量 能說出和性別問題的聯結。</p>	<p>性 E3 性 E10</p>

教學活動	教學時間	指導要點	教學資源	評量方式	議題融入
故事內容，由學生自由發表： 1.朱家的工作分配平均嗎？ 2.當朱媽媽離家後，家裡的狀況變成怎麼樣？ 3.你家的工作分配情形也像朱家一樣嗎？ 4.聽完這個故事，你有什麼感覺？ -----第三節結束-----	25'	鼓勵學生主動發表，並尊重他人的意見。		口頭評量 能主動發表。 能說出朱家故事和家務分工的聯結。	閱 E7
五、 角色扮演—朱家一家人 (一) 學生分組扮演朱家一家：朱爸爸、朱媽媽及朱小弟，進行不同角色的體驗活動，思考當朱媽媽不斷做家事時，身為朱爸爸及朱小弟的你會怎麼做？學生自由安排劇情。 (二) 發表表演後的感想。 (三) 教師總結： →家事其實不是媽媽一個人的事，而是大家的事，家事分工並不難，只要大家有共識，相信媽媽就不需要承擔過多的家事壓力，不同性別之間的不同不僅反應於社會上，其實在我們自己的家裡往往就可以看見，不合理的狀況應當解決，給不同性別的人一個自由平等的相處空間。 -----第四節結束-----	25'	鼓勵學生發揮表演能力，同時為所扮演的角色設身處地思考，面對像朱家一樣的問題時，該如何解決。	學習單	實作評量 能完成學習單。 實作評量 能認真參與演出。 口頭評量 能主動發表。	性 E3 性 E6 性 E10 家 E3
	10'				
	5'				

『男女大不同』補充資料

一、 參考書籍或網站

順序	書名 \ 網站	出版社 \ 網址
1	培養快樂的孩子	桂冠出版社
2	國教專業社群網	http://teach.eje.edu.tw/
3	朱家故事	漢聲文化事業有限公司

二、 相關資料

《朱家故事》故事內容介紹：

朱家一家的家事，都是由朱媽媽一個人負責，朱爸爸和朱小弟什麼也不做。某一天，朱媽媽再也受不了這種情形了，她憤而離家，從那天起，朱家越來越髒亂，沒有朱媽媽負責家務，他們的屋子裡堆滿了垃圾、沒洗的碗和衣服。到那一刻，朱爸爸和朱小弟終於了解朱媽媽的壓力與辛勞，決定為這個家付出自己的心力，開始動手分擔家事！

繪本作者介紹：

安東尼·布朗（Anthony Browne），在 1946 年出生於英國，現居肯特郡。他是 2000 年兒童文學界最高榮譽安徒生大獎的得主。安東尼·布朗是一位天才型的創作家，他獨一無二的插畫技法與想像力，開創兒童繪本的新天地，成為超現實風格的繪本代言人。他的著作有《大猩猩》、《動物園的一天》、《朱家故事》、《小凱的家不一樣了》、《我愛書》、《穿過隧道》、《我爸爸》等。

男女大不同?



三年 ____ 班 座號： ____ 姓名： _____

一、 小朋友，請將蒐集到的剪報貼在下方欄位，並且回答下面問題：

二、 請問這份廣告求才的對象是男性或女性？

三、 你覺得這份工作為什麼要做這種限制呢？

四、 你認為這項限制合理嗎？請說說你的想法。

參考表(四) 其他類課程 (自治活動課程的週、班會或辦理全校性、全年級或班群學習宣導活動)

彰化縣縣立芬園國民小學 第一學期 四年級 課程名稱： 芬園大小事

進度 (週次)	主題	節數	課程目標	核心素養 (或議題之實質內涵)	教學重點 (學習內容或討論題綱)	評量方式	備註
2	口腔檢查、身高體重、視力測量	1	學生能對自己的身體健康狀況及成長發育的情形有所認知了解。	健體-E-A1 具備良好身體活動與健康生活的習慣，以促進身心健全發展，並認識個人特質，發展運動與保健的潛能。	1. 量身高前老師解說相關健康知識。 2. 檢查後，說明個體之間身高體重不同是因為生長速率的不同，並以此導入正確的生活習慣及營養攝取的知識，讓學生意識到良好的生活習慣和飲食與自己的健康息息相關。	實際操作 問答	
6.7.8.9	運動會	4	學生能夠在體育活動樂於與人互動、公平競爭，並與團隊成員合作，促進身心健康。表現安全的身體活動行為，表現尊重的團體互動行為。	健體-E-C2 具備同理他人感受，在體育活動和健康生活中樂於與人互動、公平競爭，並與團隊成員合作，促進身心健康。 涯 E6 覺察個人的優勢能力。 涯 E7 培養良好的人際互動能力。	1 開幕進場練習。 2 趣味團競練習。 3 跑步接力練習。 4 運動家精神。	實際操作 問答	得視外部單位時間調整實施日期
21	班級行事	1	學生能夠在學期結束前，檢視本學期的學習表現。並針對長假進行安排與規劃。	生活-E-A1 透過自己與外界的連結，產生自我感知並能對自己正向的看法，進而愛惜自己，同時透過對生活事物的探索與探究，體會與感受學習的樂趣，並能主動發現問題及解決問題，持續學習。	1. 學期表現檢視。 2. 寒假假期作業規劃講解與說明。 3. 寒假假期安全注意事項。	問答 實際操作	

進度 (週次)	主題	節數	課程目標	核心素養 (或議題之實質內涵)	教學重點 (學習內容或討論題綱)	評量方式	備註
2	口腔檢查、身高 體重、視力測量	1	學生能對自己的身體 健康狀況及成長發育 的情形有所認知 了解。	健體-E-A1 具備良好身 體活動與健 康生活的習 慣，以促進 身心健全發展， 並認識 個人特質，發展運 動與 保健的潛能。	1. 量身高前老師解 說相 關健康知識。 2. 檢查後，說明個體之間身 高體重不同 是因為生 長速率的不同，並以此導 入正確的生活習慣及營養 攝取的知識， 讓學生意識 到良好的生活習慣和飲食 與自己的健康息息相關。	實際操作 問答	
5.6.7	戶外教育	3	藉由校外教學參觀之 實施，使學生經由實 際生活體驗，拓展學 習領域，落實課本知 識與生活領域的 結合。	健體-E-C1 具備生活中有關 運動與健康的道德知識 與是非判斷能力，理解並遵 守相關的道德規範，培養公 民意識，關懷社會。 生活-E-B3 感受與體會生活 中人、事、物的真、善與美，欣 賞生活中美的多元形式 與表現，在創作中覺察美的 元素，逐漸發展美的敏覺。	1.行前教育 2. 到達目的地後應遵守 秩序，安靜的聆聽解說 3.書寫學習單	實際操作 問答 觀察評量	得 視 外 部 單 位 時 間 調 整 實 施 日期
20	班級行事	1	學生能夠在學期結束 前，檢視本學期的學 習表現。並針對長假 進行安排與規劃。	生活-E-A1 透過自己與外界的連結， 產生自我感知並能對自 己有正向的看法，進而愛惜 自己，同時透過對生活事 物的探索與探究，體會與 感受學習的樂趣，並能主 動發現問題及解決問題， 持續學習。	1. 學期表現檢視。 2. 暑假假期作業規劃講解與 說明。 3. 暑假假期安全注意事項。	問答 實際操作	