

彰化縣縣立萬合國民小學課程計畫

普通教育-校訂課程

(彈性學習課程/彈性學習節數)

8. 各年級彈性學習課程目標 / 核心素養與學習重點、評量

格式說明與範例

彰化縣縣立萬合國民小學 111 學年度 各年級 彈性學習課程/節數規劃說明

總表

「校訂課程」：是由學校安排，以形塑學校教育願景及強化學生適性發展。彈性學習課程由學校自行規劃辦理全校性、全年級或班群學習活動，提升學生學習興趣並鼓勵適性發展，落實學校本位及特色課程。課程計畫必須列出：教學目標或核心素養、主題名稱、教學重點、評量方式、教學進度。

本校各類彈性學習課程之規劃，呼應本校各項條件、社區特性、家長期望及學生需要等各重要背景因素、以「健康、快樂、感恩、積極、創新、自信」為課程願景，並發展全人教育，期能提升學生學習興趣並鼓勵適性發展，落實學校本位及特色課程。

本校 全面實施 12 年國教 / 逐年實施 12 年國教，茲將彈性學習課程及節數/彈性學習節數分配表列如下：

(本表必填且必上傳，請置於「8. 各年級彈性學習課程目標 / 核心素養與學習重點、評量」各年級上傳檔案的第 1 頁)

表格列數請自行增刪

類別	年級 課程名稱	一年級		二年級		三年級		四年級	
		上學期	下學期	上學期	下學期	上學期	下學期	上學期	上學期
		節數	節數	節數	節數	節數	節數	節數	節數
統整性主題 /專題/議題 探究	國際教育	21	20	21	20	21	20	21	20
	閱讀教育	21	20	21	20	21	20	21	20
	資訊科技					21	20	21	20
	陶藝	14	14	14	14	14	14	14	14
其他類 課程	校慶運動會	2		2		2		2	
	節慶活動	1		1		1		1	
	宣導活動	4	2	4	2	4	2	4	2
	戶外教育		4		4		4		4
	合計	63	60	63	60	84	80	84	80

年級 課程名稱	五年級		六年級	
	上學期	下學期	上學期	下學期
	節數	節數	節數	節數
國際教育	21	20	21	18
閱讀教育	21	20	21	18
資訊科技	21	20	21	18
書法	21	20	21	18
陶藝	14	14	14	14
校慶運動會	2		2	
節慶活動	1		1	
宣導活動	4	2	4	4
戶外教育		4		
合計	105	100	105	90

彰化縣縣立萬合國民小學 111 學年度 第一學期 國際教育 彈性學習課程

8、各年級彈性學習課程目標／核心素養與學習重點、評量(自由選取**參考表**填寫、上下學期合併為 1 檔上傳)

8-1 各年級普通教育之彈性學習課程內容符合「統整性主題/專題/議題探究課程」、「社團活動與技藝課程」、及「其他類課程」規範，並應經學校課發會審議通過。(逐年實施之國小五至六年級得依九年一貫課綱之規定執行-自擬表格)

參考表(一) 統整性 主題/專題/議題探究課程：同年級

課程名稱	國際教育 (Fun World 3)	實施年級 (班級組別)	二年級	教學 節數	本學期共(21)節
彈性學習課程 類別	1. <input checked="" type="checkbox"/> 統整性(主題、專題、議題)探究課程 2. <input type="checkbox"/> 社團活動與技藝課程(<input type="checkbox"/> 社團活動 <input type="checkbox"/> 技藝課程) 3. <input type="checkbox"/> 其他類課程 <input type="checkbox"/> 本土語文/新住民語文 <input type="checkbox"/> 服務學習 <input type="checkbox"/> 戶外教育 <input type="checkbox"/> 班際或校際交流 <input type="checkbox"/> 自治活動 <input type="checkbox"/> 班級輔導 <input type="checkbox"/> 學生自主學習 <input type="checkbox"/> 領域補救教學				
呼應學校背景、 課程願景及特色 發展	以尊重學生生命主體為起點，透過適性教育，激發學生生命的喜悅與生活的自信，提升學生學習的渴望與創新的勇氣，善盡國民責任並展現共生智慧，成為具有社會適應力與應變力的終身學習者，期使個體與群體的生活和生命更為美好。				
核心素養	<input checked="" type="checkbox"/> A1身心素質與自我精進 <input checked="" type="checkbox"/> A2系統思考與解決問題 <input checked="" type="checkbox"/> B1符號運用與溝通表達 <input checked="" type="checkbox"/> C2人際關係與團隊合作 <input checked="" type="checkbox"/> C3 多元文化與國際理解				
課程目標	1. 透過校訂彈性學習課程主題，統整品德教育、多元文化、家庭教育與閱讀素養，進而形塑學生核心素養。 2. 培養英語文聽、說、讀、寫的能力，應用於日常生活溝通。 3. 提升學習英語文的興趣並涵育積極的學習態度，主動涉獵各領域知識。 4. 建構有效的英語文學習方法，強化自學能力，奠定終身學習之基礎。 5. 尊重與悅納多元文化，培養國際視野與全球永續發展的世界觀。 6. 培養以英語文進行邏輯思考、分析、整合與創新能力。				

配合融入之領域
或議題

國語文 英語文 本土語
數學 社會 自然科學 藝術 綜合活動
健康與體育 生活課程 科技

性別平等教育 人權教育 環境教育 海洋教育 品德教育
生命教育 法治教育 科技教育 資訊教育 能源教育
安全教育 防災教育 閱讀素養 多元文化教育
生涯規劃教育 家庭教育 原住民教育 戶外教育 國際教育

課程架構

教學進度	節數	教學單元名稱	學習表現 (校訂或相關領域)	學習內容(校訂)	學習目標	學習活動	評量方式	自編自選教材 /學習單
第1週	1	Sounds Around Us	<p>英語領域</p> <p>1-I-1 能聽辨 26 個字母(Letter names)。</p> <p>◎1-I-3 能聽辨課堂中所學的字詞。</p> <p>2-I-1 能說出 26 個字母(Letter names)。</p> <p>3-I-1 能辨識 26 個印刷體大小寫字母。</p> <p>3-I-2 能辨識 26 個字母相對應的字詞。</p> <p>4-I-1 能臨摹抄寫 26 個印刷體大小寫字母。</p> <p>6-I-1 能專注於教師的說明與演示。</p> <p>6-I-2 能樂於參與各種課堂練習活動。</p> <p>7-I-1 學會預習、複習強化學習效果。</p> <p>7-I-2 能運用情境中的非語言訊息以幫助學習。</p> <p>9-I-1 能夠將 26 個字母相對應的字詞作簡易歸類。</p> <p>數學領域</p> <p>n-I-1 理解一千以內數的位值結構，據以做</p>	<p>英語領域</p> <p>Aa-I-1 字母名稱。</p> <p>Aa-I-2 印刷體大小寫字母的辨識及臨摹。</p> <p>◎Ac-I-1 26個字母的相對應字詞。</p> <p>◎Ac-I-2 簡易的教室用語。</p> <p>數學領域</p> <p>N-I-1 一百以內的數。</p>	<ol style="list-style-type: none"> 能知道教師名字。 能理解教師指令並做出回應動作。 能知道教材角色。 能使用簡單的生活用語。 能參與活動。 能說出英文數字 1-15。 能說出生活用語。 	<p>《活動一》自我介紹</p> <ol style="list-style-type: none"> 教師自我介紹並點名認識學生。 利用課本附件：姓名立牌，請學生寫上自己的班級、座號、英文名（可請教師協助），完成後將名牌放在桌上。 <p>《活動二》認識 Fun World</p> <ol style="list-style-type: none"> 教師播放 CD，帶領學生認識教材角色。 教師帶唸主題曲的歌詞，並演示動作，學生跟著做動作。 教師播放歌謠及律動影片，學生跟唱並律動。 <p>《活動三》終極密碼</p> <ol style="list-style-type: none"> 播放 CD，介紹並帶唸英語數字 1-15，學生跟唸。 教師設定 1-15 其中一數字為終極密碼，學生輪流猜數字，猜中者淘汰。 	<p>觀察評量</p> <p>活動評量</p> <p>口語評量</p>	<ol style="list-style-type: none"> CD CD Player 互動式教學光碟 課本附件：姓名立牌 字母卡 數字卡

			為四則運算之基礎。			<p>3. 教師帶唸數字歌的歌詞，講詞歌詞意思，學生跟唸。</p> <p>4. 播放歌謠，學生跟唱。</p> <p>《活動四》生活用語</p> <p>1. 為了建立班級規矩，利用生活用語設計活動，請學生跟著邊聽指令邊做出相對應的動作。</p> <p>2. 教師可搭配 Teacher Says 的活動增加趣味。</p>	
第 2 週	1	Sounds Around Us	<p>英語領域</p> <p>◎1-I-4 能聽懂簡易的教室用語。</p> <p>◎1-I-5 能聽懂簡易的日常生活用語。</p> <p>◎2-I-4 能使用簡易的教室用語。</p> <p>◎2-I-5 能使用簡易的日常生活用語。</p> <p>3-I-1 能辨識 26 個印刷體大小寫字母。</p> <p>6-I-1 能專注於教師的說明與演示。</p> <p>6-I-2 能樂於參與各種課堂練習活動。</p> <p>7-I-1 學會預習、複習強化學習效果。</p> <p>7-I-2 能運用情境中的非語言訊息以幫助學習。</p> <p>◎8-I-1 能了解國內外基本的招呼方式。</p> <p>生活領域</p> <p>2-I-3 探索生活中的</p>	<p>英語領域</p> <p>Aa-I-1 字母名稱。</p> <p>Aa-I-2 印刷體大小寫字母的辨識及臨摹。</p> <p>◎Ac-I-2 簡易的教室用語。</p> <p>◎Ac-I-3 簡易的生活用語。</p> <p>B-I-1 第一學習階段所學的教室用語及日常生活用語的生活溝通。</p> <p>◎ C-II-1 國內（外）招呼方式。</p> <p>生活領域</p> <p>C-I-1 事物特性與現象的探究。</p> <p>E-I-2 生活規範的實踐。</p> <p>D-I-3 聆聽與回應的表現。</p>	<p>觀察</p> <p>能參與討論，並運用於實際生活情境中。</p> <p>活動</p> <p>1. 能圈出正確的大/小寫字母 Aa, Bb, Cc。</p> <p>2. 能辨識 Aa, Bb, Cc 字形與讀音。</p> <p>3. 能參與活動。</p> <p>口語</p> <p>能說出本單元生活用語。</p>	<p>《活動一》故事導讀</p> <p>1. 播放電子書動畫或 CD，請學生仔細觀看聆聽故事導讀</p> <p>2. 教師依據導讀內容進行 QA 問答，再依據問答內容整理出故事大意，並複習故事角色。</p> <p>3. 引導學生尋找並圈出圖中的大/小寫字母，再使用字母卡帶全班複習字母形與讀音。</p> <p>4. 可與學生討論以下延伸問題：圖片中有哪些動物或物品會發出聲音？校園中還有哪些聲音？</p> <p>《活動二》故事時間</p> <p>1. 播放電子書動畫或 CD，請學生仔細觀看聆聽故事。</p> <p>2. 請全班分組進行</p>	<p>觀察評量</p> <p>活動評量</p> <p>口語評量。</p> <p>1. CD</p> <p>2. CD Player</p> <p>3. 互動式教學光碟</p> <p>4. 字母卡</p>

			人、事、物，並體會彼此之間會相互影響。 6-I-3 覺察生活中的規範與禮儀，探究其意義，並願意遵守。			角色扮演，練習故事中的生活用語： Listen. 、 Good morning.。 3. 可與學生討論以下延伸問題：你會模仿哪些聲音？是否有走錯教室或認錯人的經驗？ 《活動三》 Look and Say 1. 請學生觀察 Look and Say 圖片並描述情境，思考該如何回應。 2. 引導學生說出本單元生活用語：Good morning.。		
第 3 週	1	Sounds Around Us	英語領域 ◎1-I-4 能聽懂簡易的教室用語。 ◎1-I-5 能聽懂簡易的日常生活用語。 ◎2-I-4 能使用簡易的教室用語。 ◎2-I-5 能使用簡易的日常生活用語。 3-I-1 能辨識 26 個印刷體大小寫字母。 6-I-1 能專注於教師的說明與演示。 6-I-2 能樂於參與各種課堂練習活動。 7-I-1 學會預習、複習強化學習效果。 7-I-2 能運用情境中的非語言訊息以幫助學習。 ◎8-I-1 能了解國內外基本的招呼方式。	英語領域 Aa-I-1 字母名稱。 Aa-I-2 印刷體大小寫字母的辨識及臨摹。 ◎Ac-I-2 簡易的教室用語。 ◎Ac-I-3 簡易的生活用語。 B-I-1 第一學習階段所學的教室用語及日常生活用語的生活溝通。 ◎ C-II-1 國內（外）招呼方式。 生活領域 C-I-1 事物特性與現象的探究。 E-I-2 生活規範的實踐。 D-I-3 聆聽與回應的	觀察 能參與討論，並運用於實際生活情境中。 活動 1. 能辨識 Aa, Bb, Cc 字形、讀音、發音與代表字。 2. 能參與活動。 口語 1. 能說出本單元生活用語。 2. 能吟唱歌曲並聽懂歌曲主要內容。 3. 能聽辨並說出 Aa, Bb, Cc 讀音、發音與代表字。 紙筆 能書寫大小寫字母 Aa, Bb, Cc。	《活動一》 Welcome to Italy! 1. 引導學生觀察歌曲背景，猜測國家名、景點及相關特色。 2. 搭配地圖、動畫或影片介紹義大利威尼斯及貢多拉船。 3. 請學生兩兩一組進行角色扮演，練習對話。 《活動二》 Let' s Sing 1. 播放歌詞朗讀，引導學生聽歌詞，並練習用手指字跟讀。 2. 播放歌曲教唱，請學生先聽一遍歌曲，再跟唱。 3. 播放律動影片，請學生邊唱邊跟著做動	觀察評量 活動評量 口語評量 紙筆評量	1. CD 2. CD Player 3. 互動式教學光碟 4. 字母卡 5. 單字卡

			<p>生活領域 2-I-3 探索生活中的人、事、物，並體會彼此之間會相互影響。 6-I-3 覺察生活中的規範與禮儀，探究其意義，並願意遵守。</p>	表現。		<p>作，以 TPR 幫助學生熟悉歌曲。 4. 請學生挑戰歌曲卡拉版。</p> <p>《活動三》ABC Time 1. 使用 Dd、Ee、Ff 字母卡，帶學生複習大/小寫字母字形、讀音及筆順。 2. 使用 ant、bird、cup 單字卡，請學生跟讀唸出代表字，並透過代表字教學帶入字母發音。 3. 播放電子書或 CD，請學生跟唸字母讀音、發音及代表字。</p> <p>《活動四》字母遊戲 1. 請學生任選一張字母卡，拿在手上並起立。 2. 當聽到教師說：Go! 時，需找到另兩位可配對的同學，湊齊同一組大小寫字母及代表字後即可坐下。</p>		
第 4 週	1	Sounds Around Us	<p>英語領域 1-I-1 能聽辨 26 個字母(Letter names)。 1-I-2 能聽辨 26 個字母的語音(Letter sounds)。 ◎1-I-3 能聽辨課堂中所學的字詞。 2-I-1 能說出 26 個字母(Letter names)。 ◎2-I-2 能唸出 26 個</p>	<p>英語領域 Aa-I-1 字母名稱。 Aa-I-2 印刷體大小寫字母的辨識及臨摹。 B-I-1 第一學習階段所學的教室用語及日常生活用語的生活溝通。</p> <p>生活領域 C-I-1 事物特性與現</p>	<p>觀察 能參與討論，並運用於實際生活情境中。</p> <p>活動 1. 能辨識 Aa, Bb, Cc 字形、讀音、發音與代表字。 2. 能參與活動。</p> <p>口語</p>	<p>《活動一》Chant with Me 1. 使用字母卡和單字卡，帶學生複習字母讀音、發音及代表字。 2. 播放電子書或 CD，請學生仔細聽韻文並跟唸數次，用手指逐字指，熟悉字母發音與代表字。 3. 播放韻文卡拉，請</p>	<p>觀察評量 活動評量 口語評量 紙筆評量</p>	<p>1. CD 2. CD Player 3. 互動式教學光碟 4. 字母卡 5. 單字卡</p>

			<p>字母的語音。(Letter sounds)</p> <p>◎2-I-3 能說出課堂中所學的字詞。</p> <p>3-I-1 能辨識 26 個印刷體大小寫字母。</p> <p>3-I-2 能辨識 26 個字母相對應的字詞。</p> <p>4-I-1 能臨摹抄寫 26 個印刷體大小寫字母。</p> <p>5-I-1 能正確地認讀與聽辨 26 個字母。</p> <p>◎5-I-2 在聽讀時，能辨識書本中相對應的字詞。</p> <p>6-I-1 能專注於教師的說明與演示。</p> <p>6-I-2 能樂於參與各種課堂練習活動。</p> <p>7-I-1 學會預習、複習強化學習效果。</p> <p>7-I-2 能運用情境中的非語言訊息以幫助學習。</p> <p>生活領域</p> <p>2-I-3 探索生活中的人、事、物，並體會彼此之間會相互影響。</p>	象的探究。	<p>1. 能跟著節奏，流暢唸出字母韻文。</p> <p>2. 能聽辨並說出 Aa, Bb, Cc 讀音、發音與代表字。</p> <p>紙筆</p> <p>能完成習作大/小寫字母辨識及聽力練習。</p>	<p>各組學生跟著唸出韻文。</p> <p>4. 本單元韻文中所使用的 sight words 為 for 和 a/an，教師可視學生學習需求，適度說明字義並帶唸數次，再請學生圈出韻文中的 sight words。</p> <p>《活動二》 Learn with Me</p> <p>1. 播放電子書動畫或 CD，請學生仔細觀看聆聽故事。</p> <p>2. 教師依據導讀內容進行 QA 問答，再整理出故事大意。</p> <p>3. 引導學生尋找並圈出故事圖中代表單字圖示：ant, bird, cup。</p> <p>4. 教師補充圖中延伸單字：apple, book, cat。</p> <p>5. 引導學生完成頁面下方的小任務：找出與圖片相同的三個物件並圈起來。</p> <p>《活動三》習作練習</p> <p>請學生翻開習作，完成 A-D 大題的聽力練習。</p>		
第 5 週	1	Sounds Around Us	<p>英語領域</p> <p>1-I-1 能聽辨 26 個字母(Letter names)。</p> <p>1-I-2 能聽辨 26 個字母的語音(Letter</p>	<p>英語領域</p> <p>Aa-I-1 字母名稱。</p> <p>Aa-I-2 印刷體大小寫字母的辨識及臨摹。</p> <p>B-II-1 第二學習階</p>	<p>觀察</p> <p>能參與討論，並運用於實際生活情境中。</p> <p>活動</p> <p>1. 能透過嘴形觀察正</p>	<p>《活動一》Play with Me</p> <p>1. 請學生兩兩一組進行 A 大題的練習活動：一人依序唸出三個字母的發音，另一</p>	<p>觀察評量</p> <p>活動評量</p> <p>口語評量。</p> <p>紙筆評量</p>	<p>1. CD</p> <p>2. CD Player</p> <p>3. 互動式教學光碟</p> <p>4. 字母卡</p> <p>5. 單字卡</p> <p>6. 課本附件：發音</p>


		<p>sounds)。</p> <p>◎1-I-3 能聽辨課堂中所學的字詞。</p> <p>2-I-1 能說出 26 個字母(Letter names)。</p> <p>◎2-I-2 能唸出 26 個字母的語音。(Letter sounds)</p> <p>◎2-I-3 能說出課堂中所學的字詞。</p> <p>3-I-1 能辨識 26 個印刷體大小寫字母。</p> <p>3-I-2 能辨識 26 個字母相對應的字詞。</p> <p>4-I-1 能臨摹抄寫 26 個印刷體大小寫字母。</p> <p>5-I-1 能正確地認讀與聽辨 26 個字母。</p> <p>◎5-I-2 在聽讀時，能辨識書本中相對應的字詞。</p> <p>6-I-1 能專注於教師的說明與演示。</p> <p>6-I-2 能樂於參與各種課堂練習活動。</p> <p>7-I-1 學會預習、複習強化學習效果。</p> <p>7-I-2 能運用情境中的非語言訊息以幫助學習。</p> <p>生活領域</p> <p>2-I-1 以感官和知覺探索生活中的人、事、物，覺察事物及環境的特性。</p>	<p>段所學字詞及句型的 生活溝通。</p> <p>生活領域</p> <p>C-I-1 事物特性與現象的探究。</p>	<p>確聽辨並說出大/小寫字母讀音與發音。</p> <p>2. 能辨識 Aa, Bb, Cc 字形、讀音、發音與代表字。</p> <p>3. 能參與活動。</p> <p>4. 能完成發音小書的練習活動。</p> <p>口語</p> <p>1. 能流暢朗讀字母韻文。</p> <p>2. 能聽辨並說出 Aa, Bb, Cc 讀音、發音與代表字。</p> <p>紙筆</p> <p>能完成習作學習單及字母/代表字描寫。</p>	<p>人觀察其發音嘴型是否正確，並給予提醒。兩人交換。</p> <p>2. 進行 B 大題練習：觀察圖片、聽 CD 錄音內容，引導學生聯想圖片內的場景所出現的聲音與哪個字母發音相似，並連線配對。</p> <p>3. 可與學生討論，生活中還有哪些聲音和 Aa、Bb、Cc 的字母發音相似。</p> <p>《活動二》Phonics Fun 發音小書</p> <p>1. 請學生拿出課本附件《Phonics Fun 發音小書》，引導學生依照以下大題順序進行練習。</p> <p>2. A 大題：跟著電子書或 CD 唸讀，複習字母發音及代表字。</p> <p>3. B 大題：跟著電子書或 CD 唸讀，依分解步驟拼讀唸出單字。教師閃示字母卡，請學生依序唸出 ，建立學生聽音辨字和看字讀音的基本概念。課本頁面附有拼讀動畫的連結 QR Code，教師可於課堂中播放，或請學生回家自行以手機或平板電腦掃描、觀看，</p> <p>4. C 大題：跟著電子書或 CD 唸讀，先複習字母韻文，再請學生根據韻文內容，將貼</p>	<p>小書</p>
--	--	--	--	---	---	-----------

						紙貼在正確的格子中。透過貼紙活動，幫助學生理解韻文內容，培養基礎之閱讀能力。		
						<p>《活動三》習作練習 請學生翻開習作，完成學習單及字母書寫練習。</p>		
第 6 週	1	Keep your voice down	<p>英語領域 ◎1-I-4 能聽懂簡易的教室用語。 ◎1-I-5 能聽懂簡易的日常生活用語。 ◎2-I-4 能使用簡易的教室用語。 ◎2-I-5 能使用簡易的日常生活用語。 3-I-1 能辨識 26 個印刷體大小寫字母。 6-I-1 能專注於教師的說明與演示。 6-I-2 能樂於參與各種課堂練習活動。 7-I-1 學會預習、複習強化學習效果。 7-I-2 能運用情境中的非語言訊息以幫助學習。</p> <p>生活領域 1-I-4 珍視自己並學習照顧自己的方法，且能適切、安全的行動。 6-I-3 覺察生活中的規範與禮儀，探究其意義，並願意遵守。</p>	<p>英語領域 Aa-I-1 字母名稱。 Aa-I-2 印刷體大小寫字母的辨識及臨摹。 ◎Ac-I-2 簡易的教室用語。 ◎Ac-I-3 簡易的生活用語。 B-I-1 第一學習階段所學的教室用語及日常生活用語的生活溝通。</p> <p>生活領域 E-I-1 生活習慣的養成。 E-I-2 生活規範的實踐。 E-I-3 自我行為的檢視與調整。</p>	<p>觀察 能參與討論，並運用於實際生活情境中。</p> <p>活動 1. 能圈出正確的大/小寫字母 Dd, Ee, Ff。 2. 能辨識 Dd, Ee, Ff 字形與讀音。 3. 能參與活動。</p> <p>口語 能說出本單元生活用語。</p>	<p>《活動一》故事導讀 1. 播放電子書動畫或 CD，請學生仔細觀看聆聽故事導讀 2. 教師依據導讀內容進行 QA 問答，再依據問答內容整理出故事大意，並複習故事角色。 3. 引導學生尋找並圈出圖中的大/小寫字母，再使用字母卡帶全班複習字母形與讀音。 4. 可與學生討論以下延伸問題：學校圖書館在哪，大家有去過嗎？在圖書館要遵守哪些規定？</p> <p>《活動二》故事時間 1. 播放電子書動畫或 CD，請學生仔細觀看聆聽故事。 2. 請全班分組進行角色扮演，練習故事中的生活用語：I' m sorry. 、 That' s OK. 、Thank you. 。 3. 可與學生討論以下延伸問題：圖書館提供了哪些服務（借</p>	<p>觀察評量 活動評量 口語評量 紙筆評量</p>	<p>1. CD 2. CD Player 3. 互動式教學光碟 4. 字母卡</p>

						還書、看書、影印、找資料)?除了圖書館之外,還有什麼場所也要保持安靜? 《活動三》Look and Say 1. 請學生觀察 Look and Say 圖片並描述情境,思考該如何回應。 2. 引導學生說出本單元生活用語:I' m sorry. /That OK.。	
第 7 週	1	Keep your voice down	<p>英語領域</p> <p>◎1-I-4 能聽懂簡易的教室用語。</p> <p>◎1-I-5 能聽懂簡易的日常生活用語。</p> <p>◎2-I-4 能使用簡易的教室用語。</p> <p>◎2-I-5 能使用簡易的日常生活用語。</p> <p>3-I-1 能辨識 26 個印刷體大小寫字母。</p> <p>6-I-1 能專注於教師的說明與演示。</p> <p>6-I-2 能樂於參與各種課堂練習活動。</p> <p>7-I-1 學會預習、複習強化學習效果。</p> <p>7-I-2 能運用情境中的非語言訊息以幫助學習。</p> <p>生活領域</p> <p>1-I-4 珍視自己並學習照顧自己的方法,且能適切、安全的行動。</p> <p>6-I-3 覺察生活中的規</p>	<p>英語領域</p> <p>Aa-I-1 字母名稱。</p> <p>Aa-I-2 印刷體大小寫字母的辨識及臨摹。</p> <p>◎Ac-I-2 簡易的教室用語。</p> <p>◎Ac-I-3 簡易的生活用語。</p> <p>B-I-1 第一學習階段所學的教室用語及日常生活用語的生活溝通。</p> <p>生活領域</p> <p>E-I-1 生活習慣的養成。</p> <p>E-I-2 生活規範的實踐。</p> <p>E-I-3 自我行為的檢視與調整。</p>	<p>觀察</p> <p>能參與討論,並運用於實際生活情境中。</p> <p>活動</p> <p>1. 能辨識 Dd, Ee, Ff 字形、讀音、發音與代表字。</p> <p>2. 能參與活動。</p> <p>口語</p> <p>1. 能說出本單元生活用語。</p> <p>2. 能吟唱歌曲並聽懂歌曲主要內容。</p> <p>3. 能聽辨並說出 Dd, Ee, Ff 讀音、發音與代表字。</p> <p>紙筆</p> <p>能書寫大小寫字母 Dd, Ee, Ff。</p>	<p>《活動一》Welcome to Singapore!</p> <p>1. 引導學生觀察歌曲背景,猜測國家名、景點及相關特色。</p> <p>2. 搭配地圖、動畫或影片介紹新加坡及魚尾獅。</p> <p>3. 請學生兩兩一組進行角色扮演,練習對話。</p> <p>《活動二》Let' s Sing</p> <p>1. 播放歌詞朗讀,引導學生聽歌詞,並練習用手指字跟讀。</p> <p>2. 播放歌曲教唱,請學生先聽一遍歌曲,再跟唱。</p> <p>3. 播放律動影片,請學生邊唱邊跟著做動作,以 TPR 幫助學生熟悉歌曲。</p> <p>4. 請學生挑戰歌曲卡拉版。</p>	<p>觀察評量</p> <p>活動評量</p> <p>口語評量</p> <p>紙筆評量</p> <p>1. CD</p> <p>2. CD Player</p> <p>3. 互動式教學光碟</p> <p>4. 字母卡</p> <p>5. 單字卡</p>

			範與禮儀，探究其意義，並願意遵守。			<p>《活動三》ABC Time</p> <ol style="list-style-type: none"> 1. 使用 Dd、Ee、Ff 字母卡，帶學生複習大/小寫字母字形、讀音及筆順。 2. 使用 duck、elephant、fan 單字卡，請學生跟讀唸出代表字，並透過代表字教學帶入字母發音。 3. 播放電子書或 CD，請學生跟唸字母讀音、發音及代表字。 <p>《活動四》字母遊戲</p> <ol style="list-style-type: none"> 1. 教師在黑板上畫一個九宮格，隨意選九張字卡和單字卡貼在格中。 2. 將全班分為數組，每組輪流派一位代表上台抽一張字卡，如：E，若格中有該字母或代表字，即可佔領該格；若無，則失去佔領格子的機會。 3. 最後，能佔領到較多格子的小組獲勝。亦或能連成一線的小組獲勝。 		
第 8 週	1	Keep your voice down	<p>英語領域</p> <p>1-I-1 能聽辨 26 個字母(Letter names)。</p> <p>1-I-2 能聽辨26個字母的語音(Letter sounds)。</p> <p>◎1-I-3 能聽辨課堂中所學的字詞。</p> <p>2-I-1 能說出26 個字</p>	<p>英語領域</p> <p>Aa-I-1 字母名稱。</p> <p>Aa-I-2 印刷體大小寫字母的辨識及臨摹。</p> <p>B-I-1 第一學習階段所學的教室用語及日常生活用語的生活溝通。</p>	<p>觀察</p> <p>能參與討論，並運用於實際生活情境中。</p> <p>活動</p> <ol style="list-style-type: none"> 1. 能辨識 Dd, Ee, Ff 字形、讀音、發音與代表字。 2. 能參與活動。 	<p>《活動一》Chant with Me</p> <ol style="list-style-type: none"> 1. 使用字母卡和單字卡，帶學生複習字母讀音、發音及代表字。 2. 播放電子書或 CD，請學生仔細聽韻文並跟唸數次，用手指逐字指，熟悉字母發音 	<p>觀察評量</p> <p>活動評量</p> <p>口語評量。</p> <p>紙筆評量</p>	<ol style="list-style-type: none"> 1. CD 2. CD Player 3. 互動式教學光碟 4. 字母卡 5. 單字卡

			<p>母(Letter names)。</p> <p>◎2-I-2 能唸出26個字母的語音。(Letter sounds)</p> <p>◎2-I-3 能說出課堂中所學的字詞。</p> <p>3-I-1 能辨識 26 個印刷體大小寫字母。</p> <p>3-I-2 能辨識 26 個字母相對應的字詞。</p> <p>4-I-1 能臨摹抄寫 26 個印刷體大小寫字母。</p> <p>5-I-1 能正確地認讀與聽辨 26 個字母。</p> <p>◎5-I-2 在聽讀時，能辨識書本中相對應的字詞。</p> <p>6-I-1 能專注於教師的說明與演示。</p> <p>6-I-2 能樂於參與各種課堂練習活動。</p> <p>7-I-1 學會預習、複習強化學習效果。</p> <p>7-I-2 能運用情境中的非語言訊息幫助學習。</p> <p>生活領域</p> <p>2-I-3 探索生活中的人、事、物，並體會彼此之間會相互影響。</p> <p>數學領域</p> <p>n-1-1 理解一千以內數的位值結構，據以做為四則運算之基礎。</p>	<p>生活領域</p> <p>C-I-1 事物特性與現象的探究。</p> <p>數學領域</p> <p>N-1-1 一百以內的數。</p>	<p>口語</p> <p>1. 能跟著節奏，流暢唸出字母韻文。</p> <p>2. 能聽辨並說出 Dd, Ee, Ff 讀音、發音與代表字。</p> <p>紙筆</p> <p>能完成習作大/小寫字母辨識及聽力練習。</p>	<p>與代表字。</p> <p>3. 播放韻文卡拉，請各組學生跟著唸出韻文。</p> <p>4. 本單元韻文中所使用的 sight word 為 on，教師可視學生學習需求，適度說明字義並帶唸數次，再請學生圈出韻文中的 sight word。</p> <p>《活動二》Learn with Me</p> <p>1. 播放電子書動畫或 CD，請學生仔細觀看聆聽故事。</p> <p>2. 教師依據導讀內容進行 QA 問答，再整理出故事大意。</p> <p>3. 引導學生尋找並圈出故事圖中代表單字圖示：duck, elephant, fan。</p> <p>4. 教師補充圖中延伸單字：dog, egg, fish。</p> <p>5. 引導學生完成頁面下方的小任務：數一數圖片中共有幾隻小鴨，並將正確的數字填入空格中。</p> <p>《活動三》習作練習</p> <p>請學生翻開習作，完成 A-D 大題的聽力練習。</p>		
第 9 週	1	Keep your voice down	<p>英語領域</p> <p>1-II-1 能聽辨 26 個字母。</p> <p>◎1-II-7 能聽懂課堂</p>	<p>英語領域</p> <p>Aa-I-1 字母名稱。</p> <p>Aa-I-2 印刷體大小寫字母的辨識及臨</p>	<p>觀察</p> <p>能參與討論，並運用於實際生活情境中。</p>	<p>《活動一》Play with Me</p> <p>1. 請學生兩兩一組進行 Dd、Ee、Ff 字母</p>	<p>觀察評量</p> <p>活動評量</p> <p>口語評量。</p> <p>紙筆評量</p>	<p>1. CD</p> <p>2. CD Player</p> <p>3. 互動式教學光碟</p> <p>4. 字母卡</p>

		<p>中所學的字詞。</p> <p>2-II-1 能說出 26 個字母。</p> <p>◎2-II-2 能唸出英語的語音。</p> <p>3-II-1 能辨識 26 個印刷體大小寫字母。</p> <p>◎3-II-2 能辨識課堂中所學的字詞。</p> <p>4-II-1 能書寫 26 個印刷體大小寫字母。</p> <p>5-II-1 能正確地認讀與聽寫 26 個字母。</p> <p>◎5-II-2 在聽讀時，能辨識書本中相對應的書寫文字。</p> <p>6-II-1 能專注於教師的說明與演示。</p> <p>6-II-2 積極參與各種課堂練習活動。</p> <p>6-II-3 樂於回答教師或同學所提的問題。</p> <p>6-II-4 認真完成教師交待的作業。</p> <p>7-II-1 善用預習、複習強化學習效果。</p> <p>7-II-2 能妥善運用情境中的非語言訊息以幫助學習。</p> <p>生活領域</p> <p>1-I-4 珍視自己並學習照顧自己的方法，且能適切、安全的行動。</p> <p>6-I-3 覺察生活中的規範與禮儀，探究其意義，並願意遵守。</p>	<p>摹。</p> <p>B-I-1 第一學習階段所學的教室用語及日常生活用語的生活溝通。</p> <p>生活領域</p> <p>E-I-1 生活習慣的養成。</p> <p>E-I-2 生活規範的實踐。</p> <p>E-I-3 自我行為的檢視與調整。</p>	<p>活動</p> <ol style="list-style-type: none"> 1. 能透過嘴形觀察正確聽辨並說出大/小寫字母讀音與發音。 2. 能辨識 Dd, Ee, Ff 字形、讀音、發音與代表字。 3. 能參與活動。 4. 能完成發音小書的練習活動。 <p>口語</p> <ol style="list-style-type: none"> 1. 能流暢朗讀字母韻文。 2. 能聽辨並說出 Dd, Ee, Ff 讀音、發音與代表字。 <p>紙筆</p> <p>能完成習作學習單及字母/代表字描寫。</p>	<p>發音練習，觀察同學的嘴型是否正確。</p> <ol style="list-style-type: none"> 2. 引導學生討論在不同的場合，說話時的音量也不同。注意故事人物說話時應該使用怎麼樣的音量？並依音量大小將正確的图片連線配對。 3. 可與學生討論並畫出自己的音量表 voice level chart。 <p>《活動二》Phonics Fun 發音小書</p> <ol style="list-style-type: none"> 1. 請學生拿出課本附件《Phonics Fun 發音小書》，引導學生依照以下大題順序進行練習。 2. A 大題：跟著電子書或 CD 唸讀，複習字母發音及代表字。 3. B 大題：跟著電子書或 CD 唸讀，依分解步驟拼讀唸出單字。教師閃示字母卡，請學生依序唸出 ，建立學生聽音辨字和看字讀音的基本概念。課本頁面附有拼讀動畫的連結 QR Code，教師可於課堂中播放，或請學生回家自行以手機或平板電腦掃描、觀看。 4. C 大題：跟著電子書或 CD 唸讀，先複習字母韻文，再請學生根據韻文內容，將貼 	<ol style="list-style-type: none"> 5. 單字卡 6. 課本附件：發音小書
--	--	---	---	---	--	--

						紙貼在正確的格子中。透過貼紙活動，幫助學生理解韻文內容，培養基礎之閱讀能力。		
						<p>《活動三》習作練習 請學生翻開習作，完成學習單及字母書寫練習。</p>		
第 10 週	1	Keep your voice down	<p>英語領域</p> <p>◎1-II-8 能聽懂簡易的教室用語。</p> <p>◎1-II-9 能聽懂簡易的日常生活用語。</p> <p>1-II-1 能聽辨 26 個字母。</p> <p>◎2-II-4 能使用簡易的教室用語。</p> <p>◎1-II-7 能聽懂課堂中所學的字詞。</p> <p>2-II-1 能說出 26 個字母。</p> <p>◎2-II-2 能唸出英語的語音。</p> <p>3-II-1 能辨識 26 個印刷體大小寫字母。</p> <p>◎3-II-2 能辨識課堂中所學的字詞。</p> <p>4-II-1 能書寫 26 個印刷體大小寫字母。</p> <p>4-II-2 能書寫自己的姓名。</p> <p>5-II-1 能正確地認讀與聽寫 26 個字母。</p> <p>◎5-II-2 在聽讀時，能辨識書本中相對應的書寫文字。</p> <p>6-II-1 能專注於教師的說明與演示。</p>	<p>英語領域</p> <p>Aa-I-1 字母名稱。</p> <p>Aa-I-2 印刷體大小寫字母的辨識及臨摹。</p> <p>B-I-1 第一學習階段所學的教室用語及日常生活用語的生活溝通。</p> <p>◎ C-II-1 國內(外)招呼方式。</p> <p>生活領域</p> <p>C-I-1 事物特性與現象的探究。</p> <p>D-I-3 聆聽與回應的表現。</p>	<p>觀察</p> <p>能參與討論，並運用於實際生活情境中。</p> <p>活動</p> <p>1. 能辨識 Aa-Ff 字形、讀音、發音與代表字。</p> <p>2. 能理解句意、及其運用情境說出生活用語。</p> <p>3. 能參與活動。</p> <p>口語</p> <p>1. 能聽辨並說出 Aa-Ff 讀音、發音與代表字。</p> <p>2. 能說出對應的生活用語。</p> <p>紙筆</p> <p>能完成習作大/小寫字母辨識、聽力練習及學習單。</p>	<p>《活動一》 Write, Listen, and Circle</p> <p>1. 在空格中任意填入 A、B、C、D、E、F 六個字母。再依聽力內容依序將聽到的字母及人物名字圈起來。</p> <p>2. 數一數，圈起的圈能否連成線？可以連成幾條線？(賓果)</p> <p>《活動二》 Stick, Play and Say</p> <p>1. 請學生說一說圖中人物分別在做什麼？這是什麼活動？為什麼 Daisy 和 Domingo 老師在烤肉？再請學生們發表他們家在中秋節 (Moon Festival) 會有哪些活動？吃什麼食物？(賞月；吃月餅/柚子/烤肉)</p> <p>2. 搭配字母卡，教師帶唸 Aa-Ff 字母及代表字。</p> <p>3. 請學生將附件貼紙貼在正確的格子</p>	<p>觀察評量</p> <p>活動評量</p> <p>口語評量。</p> <p>紙筆評量</p>	<p>1. CD</p> <p>2. CD Player</p> <p>3. 互動式教學光碟</p> <p>4. 字母卡</p> <p>5. 單字卡</p>

			<p>6-II-2 積極參與各種課堂練習活動。</p> <p>6-II-3 樂於回答教師或同學所提的問題。</p> <p>6-II-4 認真完成教師交待的作業。</p> <p>7-II-1 善用預習、複習強化學習效果。</p> <p>8-II-2 能了解課堂中所介紹的國內主要節慶習俗。</p> <p>生活領域</p> <p>2-I-3 探索生活中的人、事、物，並體會彼此之間會相互影響。</p>			<p>中，全班再一起訂正答案。</p> <p>《活動三》Fun Project</p> <p>1. 請學生回想每天早上起床後，是會先刷牙？穿衣服？還是吃早餐？先以貼紙貼出自己的順序，再與同學分享。</p> <p>2. 練習圖片中的日常生活用語：Good morning.、Time for school.。</p> <p>《活動四》習作練習</p> <p>請學生翻開習作，完成 A、B、C 大題的聽力練習、學習單及字母書寫練習。</p>		
第 11 週	1	I can do it	<p>英語領域</p> <p>◎1-I-4 能聽懂簡易的教室用語。</p> <p>◎1-I-5 能聽懂簡易的日常生活用語。</p> <p>◎2-I-4 能使用簡易的教室用語。</p> <p>◎2-I-5 能使用簡易的日常生活用語。</p> <p>3-I-1 能辨識 26 個印刷體大小寫字母。</p> <p>6-I-1 能專注於教師的說明與演示。</p> <p>6-I-2 能樂於參與各種課堂練習活動。</p> <p>7-I-1 學會預習、複習強化學習效果。</p> <p>7-I-2 能運用情境中的非語言訊息以幫助學習。</p>	<p>英語領域</p> <p>Aa-I-1 字母名稱。</p> <p>Aa-I-2 印刷體大小寫字母的辨識及臨摹。</p> <p>◎Ac-I-2 簡易的教室用語。</p> <p>◎Ac-I-3 簡易的生活用語。</p> <p>B-I-1 第一學習階段所學的教室用語及日常生活用語的生活溝通。</p> <p>生活領域</p> <p>F-I-1 工作任務理解與工作目標設定的練習。</p> <p>F-I-2 不同解決問題方法或策略的提出與</p>	<p>觀察</p> <p>能參與討論，並運用於實際生活情境中。</p> <p>活動</p> <p>1. 能圈出正確的大/小寫字母 Gg, Hh, Ii。</p> <p>2. 能辨識 Gg, Hh, Ii 字形與讀音。</p> <p>3. 能參與活動。</p> <p>口語</p> <p>能說出本單元生活用語。</p>	<p>《活動一》故事導讀</p> <p>1. 播放電子書動畫或 CD，請學生仔細觀看聆聽故事導讀</p> <p>2. 教師依據導讀內容進行 QA 問答，再依據問答內容整理出故事大意，並複習故事角色。</p> <p>3. 引導學生尋找並圈出圖中的大/小寫字母，再使用字母卡帶全班複習字母形與讀音。</p> <p>4. 可與學生討論以下延伸問題：平常會自己收拾玩具嗎？是否能幫忙 Pat 想出整理房間的好方法？</p>	<p>觀察評量</p> <p>活動評量</p> <p>口語評量</p> <p>紙筆評量</p>	<p>1. CD</p> <p>2. CD Player</p> <p>3. 互動式教學光碟</p> <p>4. 字母卡</p>

			<p>生活領域</p> <p>2-I-4 在發現及解決問題的歷程中，學習探索與探究人、事、物的方法。</p> <p>2-I-5 運用各種探究事物的方法及技能，對訊息做適切的處理，並養成動手做的習慣。</p> <p>3-I-1 願意參與各種學習活動，表現好奇與求知探究之心。</p>	<p>嘗試。</p> <p>F-I-4 對自己做事方法或策略的省思與改善。</p>		<p>《活動二》故事時間</p> <p>1. 播放電子書動畫或 CD，請學生仔細觀看聆聽故事。</p> <p>2. 請全班分組進行角色扮演，練習故事中的生活用語：I have an idea.、Good idea.。</p> <p>3. 可與學生討論以下延伸問題：生活中還有哪些廢物利用的好點子？</p> <p>《活動三》Look and Say</p> <p>1. 請學生觀察 Look and Say 圖片並描述情境，思考該如何回應。</p> <p>2. 引導學生說出本單元生活用語：I'm sorry. /That OK.。</p>		
第 12 週	1	I can do it	<p>英語領域</p> <p>◎1-II-8 能聽懂簡易的教室用語。</p> <p>◎1-II-9 能聽懂簡易的日常生活用語。</p> <p>◎2-II-4 能使用簡易的教室用語。</p> <p>◎2-II-5 能使用簡易的日常生活用語。</p> <p>3-II-1 能辨識 26 個印刷體大小寫字母。</p> <p>6-II-1 能專注於教師的說明與演示。</p> <p>6-II-2 積極參與各種課堂練習活動。</p> <p>6-II-3 樂於回答教師或同學所提的問題。</p> <p>6-II-4 認真完成教師</p>	<p>英語領域</p> <p>Aa-I-1 字母名稱。</p> <p>Aa-I-2 印刷體大小寫字母的辨識及臨摹。</p> <p>◎Ac-I-2 簡易的教室用語。</p> <p>◎Ac-I-3 簡易的生活用語。</p> <p>B-I-1 第一學習階段所學的教室用語及日常生活用語的生活溝通。</p> <p>生活領域</p> <p>F-I-1 工作任務理解與工作目標設定的練習。</p>	<p>觀察</p> <p>能參與討論，並運用於實際生活情境中。</p> <p>活動</p> <p>1. 能辨識 Gg, Hh, Ii 字形、讀音、發音與代表字。</p> <p>2. 能參與活動。</p> <p>口語</p> <p>1. 能說出本單元生活用語。</p> <p>2. 能吟唱歌曲並聽懂歌曲主要內容。</p> <p>3. 能聽辨並說出 Gg, Hh, Ii 讀音、發音與</p>	<p>《活動一》Welcome to Egypt!</p> <p>1. 引導學生觀察歌曲背景，猜測國家名、景點及相關特色。</p> <p>2. 搭配地圖、動畫或影片介紹埃及、金字塔及駱駝相關知識。</p> <p>3. 請學生兩兩一組進行角色扮演，練習對話。</p> <p>《活動二》Let's Sing</p> <p>1. 播放歌詞朗讀，引導學生聽歌詞，並練習用手指字跟讀。</p> <p>2. 播放歌曲教唱，請</p>	<p>觀察評量</p> <p>活動評量</p> <p>口語評量。</p> <p>紙筆評量</p>	<p>1. CD</p> <p>2. CD Player</p> <p>3. 互動式教學光碟</p> <p>4. 字母卡</p> <p>5. 單字卡</p> <p>6. 課本附件：小白板</p>

			<p>交待的作業。</p> <p>7-II-1 善用預習、複習強化學習效果。</p> <p>7-II-2 能妥善運用情境中的非語言訊息以幫助學習。</p> <p>生活領域</p> <p>2-I-4 在發現及解決問題的歷程中，學習探索與探究人、事、物的方法。</p> <p>2-I-5 運用各種探究事物的方法及技能，對訊息做適切的處理，並養成動手做的習慣。</p> <p>3-I-1 願意參與各種學習活動，表現好奇與求知探究之心。</p>	<p>F-I-2 不同解決問題方法或策略的提出與嘗試。</p> <p>F-I-4 對自己做事方法或策略的省思與改善。</p>	<p>代表字。</p> <p>紙筆</p> <p>能書寫大小寫字母 Gg, Hh, Ii。</p>	<p>學生先聽一遍歌曲，再跟唱。</p> <p>3. 播放律動影片，請學生邊唱邊跟著做動作，以 TPR 幫助學生熟悉歌曲。</p> <p>4. 請學生挑戰歌曲卡拉版。</p> <p>《活動三》ABC Time</p> <p>1. 使用 Gg、Hh、Ii 字母卡，帶學生複習大/小寫字母字形、讀音及筆順。</p> <p>2. 使用 girl、hat、igloo 單字卡，請學生跟讀唸出代表字，並透過代表字教學帶入字母發音。</p> <p>3. 播放電子書或 CD，請學生跟唸字母讀音、發音及代表字。</p> <p>《活動四》字母遊戲</p> <p>1. 請每位學生拿出課本附件小白板。</p> <p>2. 教師隨意唸幾個字母，如：big B、big D、small f，請學生將剛剛所聽到的字母寫在小白板上。</p> <p>3. 完成後，將小白板舉起，最先完成的前五位學生可獲得獎勵。</p> <p>4. 可視學生程度改為唸單字，如：dog、fish，學生須寫出字首字母。</p>		
第 13 週	1	I can do it	<p>英語領域</p> <p>1-II-1 能聽辨 26 個字母。</p>	<p>英語領域</p> <p>Aa-I-1 字母名稱。</p> <p>Aa-I-2 印刷體大小</p>	<p>觀察</p> <p>能參與討論，並運用於實際生活情境中。</p>	<p>《活動一》Chant with Me</p> <p>1. 使用字母卡和單</p>	<p>觀察評量</p> <p>活動評量</p> <p>口語評量。</p>	<p>1. CD</p> <p>2. CD Player</p> <p>3. 互動式教學光碟</p>

		<p>◎1-II-7 能聽懂課堂中所學的字詞。</p> <p>2-II-1 能說出 26 個字母。</p> <p>◎2-II-2 能唸出英語的語音。</p> <p>3-II-1 能辨識 26 個印刷體大小寫字母。</p> <p>◎3-II-2 能辨識課堂中所學的字詞。</p> <p>4-II-1 能書寫 26 個印刷體大小寫字母。</p> <p>5-II-1 能正確地認讀與聽寫 26 個字母。</p> <p>◎5-II-2 在聽讀時，能辨識書本中相對應的書寫文字。</p> <p>6-II-1 能專注於教師的說明與演示。</p> <p>6-II-2 積極參與各種課堂練習活動。</p> <p>6-II-3 樂於回答教師或同學所提的問題。</p> <p>6-II-4 認真完成教師交待的作業。</p> <p>7-II-1 善用預習、複習強化學習效果。</p> <p>7-II-2 能妥善運用情境中的非語言訊息以幫助學習。</p> <p>生活領域</p> <p>2-I-4 在發現及解決問題的歷程中，學習探索與探究人、事、物的方法。</p> <p>2-I-5 運用各種探究事物的方法及技能，對訊息做適切的處理，並養成動手做的習慣。</p> <p>3-I-1 願意參與各種學</p>	<p>寫字母的辨識及臨摹。</p> <p>B-I-1 第一學習階段所學的教室用語及日常生活用語的生活溝通。</p> <p>生活領域</p> <p>F-I-1 工作任務理解與工作目標設定的練習。</p> <p>F-I-2 不同解決問題方法或策略的提出與嘗試。</p> <p>F-I-4 對自己做事方法或策略的省思與改善。</p>	<p>活動</p> <p>1. 能辨識 Gg, Hh, Ii 字形、讀音、發音與代表字。</p> <p>2. 能參與活動。</p> <p>口語</p> <p>1. 能跟著節奏，流暢唸出字母韻文。</p> <p>2. 能聽辨並說出 Gg, Hh, Ii 讀音、發音與代表字。</p> <p>紙筆</p> <p>能完成習作大/小寫字母辨識及聽力練習。</p>	<p>字卡，帶學生複習字母讀音、發音及代表字。</p> <p>2. 播放電子書或 CD，請學生仔細聽韻文並跟唸數次，用手指逐字指，熟悉字母發音與代表字。</p> <p>3. 播放韻文卡拉，請各組學生跟著唸出韻文。</p> <p>4. 本單元韻文中所使用的 sight word 為 by，教師可視學生學習需求，適度說明字義並帶唸數次，再請學生圈出韻文中的 sight word。</p> <p>〈活動二〉 Learn with Me</p> <p>1. 播放電子書動畫或 CD，請學生仔細觀看聆聽故事。</p> <p>2. 教師依據導讀內容進行 QA 問答，再整理出故事大意。</p> <p>3. 引導學生尋找並圈出故事圖中代表單字圖示：girl, hat, igloo。</p> <p>4. 教師補充圖中延伸單字：goat, hen, insect。</p> <p>5. 引導學生完成頁面下方的小任務：Pat 整理客廳時不小心將三樣物品放錯位置了，請幫忙找出來，並將這些東西物歸原位。</p>	<p>紙筆評量</p>	<p>4. 字母卡</p> <p>5. 單字卡</p>
--	--	---	--	--	--	--------------------	-----------------------------


			習活動，表現好奇與求知探究之心。			《活動三》習作練習 請學生翻開習作，完成 A-D 大題的聽力練習。		
第 14 週	1	I can do it	<p>英語領域</p> <p>1-II-1 能聽辨 26 個字母。</p> <p>◎1-II-7 能聽懂課堂中所學的字詞。</p> <p>2-II-1 能說出 26 個字母。</p> <p>◎2-II-2 能唸出英語的語音。</p> <p>3-II-1 能辨識 26 個印刷體大小寫字母。</p> <p>◎3-II-2 能辨識課堂中所學的字詞。</p> <p>4-II-1 能書寫 26 個印刷體大小寫字母。</p> <p>5-II-1 能正確地認讀與聽寫 26 個字母。</p> <p>◎5-II-2 在聽讀時，能辨識書本中相對應的書寫文字。</p> <p>6-II-1 能專注於教師的說明與演示。</p> <p>6-II-2 積極參與各種課堂練習活動。</p> <p>6-II-3 樂於回答教師或同學所提的問題。</p> <p>6-II-4 認真完成教師交待的作業。</p> <p>7-II-1 善用預習、複習強化學習效果。</p> <p>7-II-2 能妥善運用情境中的非語言訊息以幫助學習。</p> <p>生活領域</p> <p>2-I-1 以感官和知覺探索生活中的人、事、</p>	<p>英語領域</p> <p>Aa-I-1 字母名稱。</p> <p>Aa-I-2 印刷體大小寫字母的辨識及臨摹。</p> <p>B-I-1 第一學習階段所學的教室用語及日常生活用語的生活溝通。</p> <p>生活領域</p> <p>C-I-1 事物特性與現象的探究。</p>	<p>觀察</p> <p>能參與討論，並運用於實際生活情境中。</p> <p>活動</p> <p>1. 能透過嘴形觀察正確聽辨並說出大/小寫字母讀音與發音。</p> <p>2. 能辨識 Gg, Hh, Ii 字形、讀音、發音與代表字。</p> <p>3. 能參與活動。</p> <p>4. 能完成發音小書的練習活動。</p> <p>口語</p> <p>1. 能流暢朗讀字母韻文。</p> <p>2. 能聽辨並說出 Gg, Hh, Ii 讀音、發音與代表字。</p> <p>紙筆</p> <p>能完成習作學習單及字母/代表字描寫</p>	<p>《活動一》Play with Me</p> <p>1. 請學生兩兩一組進行 Gg、Hh、Ii 字母發音練習，觀察同學的嘴型是否正確。</p> <p>2. 請學生將手掌放在嘴巴前，唸一唸 Bb 和 Dd 的字母發音，用手掌感覺是不是有氣流從嘴巴呼出來。</p> <p>3. 請學生仿照上述步驟唸出 Ff, Gg, Hh 的字母發音，並將實驗結果記錄下來。</p> <p>《活動二》Phonics Fun 發音小書</p> <p>1. 請學生拿出課本附件《Phonics Fun 發音小書》，引導學生依照以下大題順序進行練習。</p> <p>2. A 大題：跟著電子書或 CD 唸讀，複習字母發音及代表字。</p> <p>3. B 大題：跟著電子書或 CD 唸讀，依分解步驟拼讀唸出單字。教師閃示字母卡，請學生依序唸出 $i \rightarrow ig \rightarrow big$，建立學生聽音辨字和看字讀音的基本概念。課本頁面附有拼讀動畫的連結 QR Code，教師可於課堂中播</p>	<p>觀察評量</p> <p>活動評量</p> <p>口語評量</p> <p>紙筆評量</p>	<p>1. CD</p> <p>2. CD Player</p> <p>3. 互動式教學光碟</p> <p>4. 字母卡</p> <p>5. 單字卡</p> <p>6. 課本附件：發音小書</p>

			物，覺察事物及環境的特性。			放，或請學生回家自行以手機或平板電腦掃描、觀看， 4. C 大題：跟著電子書或 CD 唸讀，先複習字母韻文，再請學生根據韻文內容，將貼紙貼在正確的格子中。透過貼紙活動，幫助學生理解韻文內容，培養基礎之閱讀能力。 《活動三》習作練習 請學生翻開習作，完成學習單及字母書寫練習。		
第 15 週	1	I can do it	英語領域 ◎1-I-4 能聽懂簡易的教室用語。 ◎1-I-5 能聽懂簡易的日常生活用語。 ◎2-I-4 能使用簡易的教室用語。 ◎2-I-5 能使用簡易的日常生活用語。 3-I-1 能辨識 26 個印刷體大小寫字母。 6-I-1 能專注於教師的說明與演示。 6-I-2 能樂於參與各種課堂練習活動。 7-I-1 學會預習、複習強化學習效果。 7-I-2 能運用情境中的非語言訊息以幫助學習。 生活領域 2-I-1 以感官和知覺探	英語領域 Aa-I-1 字母名稱。 Aa-I-2 印刷體大小寫字母的辨識及臨摹。 ◎Ac-I-2 簡易的教室用語。 ◎Ac-I-3 簡易的生活用語。 B-I-1 第一學習階段所學的教室用語及日常生活用語的生活溝通。 生活領域 D-I-1 自我與他人關係的認識。 D-I-3 聆聽與回應的表現。 E-I4 感謝的表達與服務工作的實踐。	觀察 能參與討論，並運用於實際生活情境中。 活動 1. 能圈出正確的大/小寫字母 Jj, Kk, Ll, Mm。 2. 能辨識 Jj, Kk, Ll, Mm 字形與讀音。 3. 能參與活動。 口語 能說出本單元生活用語。	《活動一》故事導讀 1. 播放電子書動畫或 CD，請學生仔細觀看聆聽故事導讀 2. 教師依據導讀內容進行 QA 問答，再依據問答內容整理出故事大意，並複習故事角色。 3. 引導學生尋找並圈出圖中的大/小寫字母，再使用字母卡帶全班複習字母形與讀音。 4. 可與學生討論以下延伸問題：是否有到別人家作客的經驗？到別人家作客應注意什麼禮儀？ 《活動二》故事時間 1. 播放電子書動畫或 CD，請學生仔細	觀察評量 活動評量 口語評量 紙筆評量	1. CD 2. CD Player 3. 互動式教學光碟 4. 字母卡

			<p>索生活中的人、事、物，覺察事物及環境的特性。</p> <p>2-1-3 探索生活中的人、事、物，並體會彼此之間會相互影響。</p>			<p>觀看聆聽故事。</p> <p>2. 請全班分組進行角色扮演，練習故事中的生活用語：This is for you.、Thank you.、You' re welcome.。</p> <p>3. 可與學生討論以下延伸問題：家中是否會慶祝聖誕節？聖誕節會想到什麼？(Christmas tree, gift, Santa Claus, star, stocking, candy cane) 聖誕大餐都吃些什麼？</p> <p>〈活動三〉 Look and Say</p> <p>1. 請學生觀察 Look and Say 圖片並描述情境，思考該如何回應。</p> <p>2. 引導學生說出本單元生活用語：Thank you. / You' re welcome.。</p>		
第 16 週	1	I love my family	<p>英語領域</p> <p>◎1-I-4 能聽懂簡易的教室用語。</p> <p>◎1-I-5 能聽懂簡易的日常生活用語。</p> <p>◎2-I-4 能使用簡易的教室用語。</p> <p>◎2-I-5 能使用簡易的日常生活用語。</p> <p>3-I-1 能辨識 26 個印刷體大小寫字母。</p> <p>4-I-1 能臨摹抄寫 26 個印刷體大小寫字母。</p>	<p>英語領域</p> <p>Aa-I-1 字母名稱。</p> <p>Aa-I-2 印刷體大小寫字母的辨識及臨摹。</p> <p>◎Ac-I-2 簡易的教室用語。</p> <p>◎Ac-I-3 簡易的生活用語。</p> <p>B-I-1 第一學習階段所學的教室用語及日常生活用語的生活溝通。</p>	<p>觀察</p> <p>能參與討論，並運用於實際生活情境中。</p> <p>活動</p> <p>1. 能辨識 Jj, Kk, Ll, Mm 字形、讀音、發音與代表字。</p> <p>2. 能參與活動。</p> <p>口語</p> <p>1. 能說出本單元生活用語。</p>	<p>〈活動一〉 Welcome to Netherlands!</p> <p>1. 引導學生觀察歌曲背景，猜測國家名、景點及相關特色。</p> <p>2. 搭配地圖、動畫或影片介紹荷蘭。</p> <p>3. 請學生兩兩一組進行角色扮演，練習對話。</p> <p>〈活動二〉 Let' s Sing</p> <p>1. 播放歌詞朗讀，引</p>	<p>觀察評量</p> <p>活動評量</p> <p>口語評量</p> <p>紙筆評量</p>	<p>1. CD</p> <p>2. CD Player</p> <p>3. 互動式教學光碟</p> <p>4. 字母卡</p> <p>5. 單字卡</p>

		<p>6-I-1 能專注於教師的說明與演示。 6-I-2 能樂於參與各種課堂練習活動。 7-I-1 學會預習、複習強化學習效果。 7-I-2 能運用情境中的非語言訊息以幫助學習。 ◎8-I-1 能了解國內外基本的招呼方式。</p> <p>生活領域 2-I-1 以感官和知覺探索生活中的人、事、物，覺察事物及環境的特性。 2-I-3 探索生活中的人、事、物，並體會彼此之間會相互影響。</p>	<p>生活領域 D-I-1 自我與他人關係的認識。 D-I-3 聆聽與回應的表現。 E-I4 感謝的表達與服務工作的實踐。</p>	<p>2. 能吟唱歌曲並聽懂歌曲主要內容。 3. 能聽辨並說出 Jj, Kk, Ll, Mm 讀音、發音與代表字。</p> <p>紙筆 能書寫大小寫字母 Jj, Kk, Ll, Mm。</p>	<p>導學生聽歌詞，並練習用手指字跟讀。 2. 播放歌曲教唱，請學生先聽一遍歌曲，再跟唱。 3. 播放律動影片，請學生邊唱邊跟著做動作，以 TPR 幫助學生熟悉歌曲。 4. 請學生挑戰歌曲卡拉版。</p> <p>《活動三》ABC Time 1. 使用 Jj、Kk、Ll、Mm 字母卡，帶學生複習大/小寫字母字形、讀音及筆順。 2. 使用 jam、key、lamp、mom 單字卡，請學生跟讀唸出代表字，並透過代表字教學帶入字母發音。 3. 播放電子書或 CD，請學生跟唸字母讀音、發音及代表字。</p> <p>《活動四》字母遊戲 1. 全班分數組，每組輪流派一位代表上台遊戲。 2. 教師設定遊戲規則：說出聽到的字母的前一個字母，如： T: Mm, [m] S: Ll, [l] 4. 搶答正確的小組得分。可變換遊戲規則為說出聽到的字母的後一個字母，或加入單字，如： T: Kk, [k], key S: Ll, [l], lamp</p>		
--	--	--	--	---	--	--	--

<p>第 17 週</p> <p>1</p>	<p>I love my family</p>	<p>英語領域 1-I-1 能聽辨 26 個字母(Letter names)。 1-I-2 能聽辨 26 個字母的語音(Letter sounds)。 2-I-1 能說出 26 個字母(Letter names)。 ◎2-I-2 能唸出 26 個字母的語音。(Letter sounds)。 3-I-1 能辨識 26 個印刷體大小寫字母。 3-I-2 能辨識 26 個字母相對應的字詞。 4-I-1 能臨摹抄寫 26 個印刷體大小寫字母。 5-I-1 能正確地認讀與聽辨 26 個字母。 ◎5-I-2 在聽讀時，能辨識書本中相對應的字詞。 6-I-1 能專注於教師的說明與演示。 6-I-2 能樂於參與各種課堂練習活動。 7-I-1 學會預習、複習強化學習效果。 7-I-2 能運用情境中的非語言訊息以幫助學習。</p> <p>生活領域 2-I-1 以感官和知覺探索生活中的人、事、物，覺察事物及環境的特性。 2-I-3 探索生活中的人、事、物，並體會彼此之間會相互影</p>	<p>英語領域 Aa-I-1 字母名稱。 Aa-I-2 印刷體大小寫字母的辨識及臨摹。 B-I-1 第一學習階段所學的教室用語及日常生活用語的生活溝通。</p> <p>生活領域 D-I-1 自我與他人關係的認識。 D-I-3 聆聽與回應的表現。 E-I4 感謝的表達與服務工作的實踐。</p>	<p>觀察 能參與討論，並運用於實際生活情境中。</p> <p>活動評 1. 能辨識 Jj, Kk, Ll, Mm 字形、讀音、發音與代表字。 2. 能參與活動。</p> <p>口語 1. 能跟著節奏，流暢唸出字母韻文。 2. 能聽辨並說出 Jj, Kk, Ll, Mm 讀音、發音與代表字。</p> <p>紙筆 能完成習作大/小寫字母辨識及聽力練習。</p>	<p>《活動一》Chant with Me 1. 使用字母卡和單字卡，帶學生複習字母讀音、發音及代表字。 2. 播放電子書或 CD，請學生仔細聽韻文並跟唸數次，用手指逐字指，熟悉字母發音與代表字。 3. 播放韻文卡拉，請各組學生跟著唸出韻文。 4. 本單元韻文中所使用的 sight word 為 and，教師可視學生學習需求，適度說明字義並帶唸數次，再請學生圈出韻文中的 sight word。</p> <p>《活動二》Learn with Me 1. 播放電子書動畫或 CD，請學生仔細觀看聆聽故事。 2. 教師依據導讀內容進行 QA 問答，再整理出故事大意。 3. 引導學生尋找並圈出故事圖中代表單字圖示：jam, key, lamp, mom。 4. 教師補充圖中延伸單字：jet, kite, lion, monkey。 5. 引導學生完成頁面下方的小任務：Pat 想打開盒子，但找不到鑰匙，請幫他找出正確鑰匙。</p>	<p>觀察評量 活動評量 口語評量 紙筆評量</p>	<ol style="list-style-type: none"> 1. CD 2. CD Player 3. 互動式教學光碟 4. 字母卡 5. 單字卡
------------------------	-------------------------	---	--	--	--	---	---

			響。			<p>《活動三》習作練習 請學生翻開習作，完成 A~D 大題的聽力練習。</p>		
第 18 週	1	I love my family	<p>英語領域 1-I-1 能聽辨 26 個字母(Letter names)。 1-I-2 能聽辨 26 個字母的語音(Letter sounds)。 2-I-1 能說出 26 個字母(Letter names)。 ◎2-I-2 能唸出 26 個字母的語音。(Letter sounds)。 3-I-1 能辨識 26 個印刷體大小寫字母。 3-I-2 能辨識 26 個字母相對應的字詞。 4-I-1 能臨摹抄寫 26 個印刷體大小寫字母。 5-I-1 能正確地認讀與聽辨 26 個字母。 ◎5-I-2 在聽讀時，能辨識書本中相對應的字詞。 6-I-1 能專注於教師的說明與演示。 6-I-2 能樂於參與各種課堂練習活動。 7-I-1 學會預習、複習強化學習效果。 7-I-2 能運用情境中的非語言訊息以幫助學習。</p> <p>生活領域 2-I-1 以感官和知覺探</p>	<p>英語領域 Aa-I-1 字母名稱。 Aa-I-2 印刷體大小寫字母的辨識及臨摹。 B-I-1 第一學習階段所學的教室用語及日常生活用語的生活溝通。</p> <p>生活領域 C-I-1 事物特性與現象的探究。</p>	<p>觀察 能參與討論，並運用於實際生活情境中。</p> <p>活動 1. 能透過嘴形觀察正確聽辨並說出大/小寫字母讀音與發音。 2. 能辨識 Jj, Kk, Ll, Mm 字形、讀音、發音與代表字。 3. 能參與活動。 4. 能完成發音小書的練習活動。</p> <p>口語 1. 能流暢朗讀字母韻文。 2. 能聽辨並說出 Jj, Kk, Ll, Mm 讀音、發音與代表字。</p> <p>紙筆 能完成習作學習單及字母/代表字描寫</p>	<p>《活動一》Play with Me 1. 請學生兩兩一組進行 Jj、Kk、Ll、Mm 字母發音練習，觀察同學的嘴型是否正確。 2. 依序唸出 Aa~Mm 的字母發音，找出其中兩個發音相同的字母並圈起來。 3. 提醒學生，不同的字母，發音可能是相同的。</p> <p>《活動二》Phonics Fun 發音小書 1. 請學生拿出課本附件《Phonics Fun 發音小書》，引導學生依照以下大題順序進行練習。 2. A 大題：跟著電子書或 CD 唸讀，複習字母發音及代表字。 3. B 大題：跟著電子書或 CD 唸讀，依分解步驟拼讀唸出單字。教師閃示字母卡，請學生依序唸出 ，建立學生聽音辨字和看字讀音的基本概念。課本頁面附有拼讀動畫的連結 QR Code，教師可於課堂中播</p>	<p>觀察評量 活動評量 口語評量 紙筆評量</p>	<ol style="list-style-type: none"> 1. CD 2. CD Player 3. 互動式教學光碟 4. 字母卡 5. 單字卡 6. 課本附件：發音小書

			索生活中的人、事、物，覺察事物及環境的特性。			放，或請學生回家自行以手機或平板電腦掃描、觀看， 4. C 大題：跟著電子書或 CD 唸讀，先複習字母韻文，再請學生根據韻文內容，將貼紙貼在正確的格子中。透過貼紙活動，幫助學生理解韻文內容，培養基礎之閱讀能力。 《活動三》習作練習 請學生翻開習作，完成學習單及字母書寫練習。		
第 19 週	1	I love my family	英語領域 1-I-1 能聽辨 26 個字母(Letter names) ◎1-I-4 能聽懂簡易的教室用語。 ◎1-I-5 能聽懂簡易的日常生活用語。 2-I-1 能說出 26 個字母(Letter names) ◎2-I-4 能使用簡易的教室用語。 ◎2-I-5 能使用簡易的日常生活用語。 2-II-1 能說出 26 個字母。 3-I-1 能辨識 26 個印刷體大小寫字母。 3-I-2 能辨識 26 個字母相對應的字詞。 4-I-1 能臨摹抄寫 26 個印刷體大小寫字母。 5-I-1 能正確地認讀	英語領域 Aa-I-1 字母名稱。 Aa-I-2 印刷體大小寫字母的辨識及臨摹。 ◎Ac-I-2 簡易的教室用語。 ◎Ac-I-3 簡易的生活用語。 B-I-1 第一學習階段所學的教室用語及日常生活用語的生活溝通。 生活領域 C-I-1 事物特性與現象的探究。 D-I-3 聆聽與回應的表現。	觀察 能參與討論，並運用於實際生活情境中。 活動 1. 能辨識 Gg-Mm 字形、讀音、發音與代表字。 2. 能理解句意、及其運用情境說出生活用語。 3. 能參與活動。 口語 1. 能聽辨並說出 Gg-Mm 讀音、發音與代表字。 2. 能說出對應的生活用語。 紙筆 能完成習作大/小寫字	《活動一》 Listen and Mark O or X 1. 請學生依聽力內容，判斷字母發音和圖片上的字母是否相同，鄉同請畫 O，不同請畫 X。 2. 完成後，全班一起訂正答案。 《活動二》 Stick, Play and Say 1. 請學生說一說圖中人物在做什麼？他們手上拿的是什麼？為什麼大家身上的衣服和平常不一樣？再請學生們發表他們家在中國新年 (Chinese New Year) 會有哪些活動？吃什麼食物？象徵著什麼意義？(吃團圓飯、	觀察評量 活動評量 口語評量 紙筆評量	1. CD 2. CD Player 3. 互動式教學光碟 4. 字母卡 5. 單字卡

			<p>與聽辨 26 個字母。 ◎5-I-2 在聽讀時，能辨識書本中相對應的字詞。 6-I-1 能專注於教師的說明與演示。 6-I-2 能樂於參與各種課堂練習活動。 7-I-1 學會預習、複習強化學習效果。 7-I-2 能運用情境中的非語言訊息以幫助學習。</p> <p>生活領域 2-I-3 探索生活中的人、事、物，並體會彼此之間會相互影響。</p>		<p>母辨識、聽力練習及學習單。</p> <p>大掃除；魚-年年有餘、年糕-步步高升、水餃-招財進寶、橘子-大吉大利) 2. 搭配字母卡，教師帶唸 Gg-Mm 字母及代表字。 3. 請學生將附件貼紙貼在正確的格子中，全班再一起訂正答案。</p> <p>《活動三》Fun Project 1. 請學生先觀察圖片，描述情境，思考碰到陌生人及迷路時要如何應對？ 2. 請學生將想法記錄下來，再請學生上台分享或分組討論。 2. 練習圖片中的日常生活用語：This is for you.。</p> <p>《活動四》習作練習 請學生翻開習作，完成 A、B、C 大題的聽力練習、學習單及字母書寫練習。</p>			
第 20 週	1	I love my family	<p>英語領域 1-I-1 能聽辨 26 個字母(Letter names) ◎1-I-4 能聽懂簡易的教室用語。 ◎1-I-5 能聽懂簡易的日常生活用語。 2-I-1 能說出 26 個字母(Letter names) ◎2-I-4 能使用簡易的教室用語。</p>	<p>英語領域 Aa-I-1 字母名稱。 Aa-I-2 印刷體大小寫字母的辨識及臨摹。 B-I-1 第一學習階段所學的教室用語及日常生活用語的生活溝通。</p> <p>生活領域</p>	<p>觀察 能參與討論，並運用於實際生活情境中。</p> <p>活動 1. 能辨識 Aa-Mm 字形、讀音、發音與代表字。 2. 能理解句意、及其運用情境說出生活用語。</p>	<p>《活動一》Look and Say 1. 搭配字母卡，教師帶唸 Aa-Mm 字母讀音、發音及代表字。 2. 請學生翻開課本 A 大題，教師任意唸一字母或代表字，學生須將手指放在頁面該格字母內，依此步</p>	<p>觀察評量 活動評量 口語評量。 紙筆評量</p>	<ol style="list-style-type: none"> 1. CD 2. CD Player 3. 互動式教學光碟 4. 字母卡 5. 單字卡

			<p>◎2-I-5 能使用簡易的日常生活用語。</p> <p>2-II-1 能說出 26 個字母。</p> <p>3-I-1 能辨識 26 個印刷體大小寫字母。</p> <p>3-I-2 能辨識 26 個字母相對應的字詞。</p> <p>4-I-1 能臨摹抄寫 26 個印刷體大小寫字母。</p> <p>5-I-1 能正確地認讀與聽辨 26 個字母。</p> <p>◎5-I-2 在聽讀時，能辨識書本中相對應的字詞。</p> <p>6-I-1 能專注於教師的說明與演示。</p> <p>6-I-2 能樂於參與各種課堂練習活動。</p> <p>7-I-1 學會預習、複習強化學習效果。</p> <p>7-I-2 能運用情境中的非語言訊息以幫助學習。</p> <p>生活領域</p> <p>2-I-3 探索生活中的人、事、物，並體會彼此之間會相互影響。</p>	<p>C-I-1 事物特性與現象的探究。</p> <p>D-I-3 聆聽與回應的表現。</p>	<p>3. 能參與活動。</p> <p>口語</p> <p>1. 能聽辨並說出 Aa-Mm 讀音、發音與代表字。</p> <p>2. 能說出對應的生活用語。</p> <p>紙筆</p> <p>能完成習作大/小寫字母書寫</p>	<p>驟將五根手指都放在指定格子內。</p> <p>3. 練習數次後，請學生兩人一組，輪流出題進行手指轉轉樂活動。</p> <p>《活動二》 Listen and Say</p> <p>1. 教師複習本單元生活用語</p> <p>2. 請學生翻開課本 B 大題，教師說明圖意，引導學生理解圖片內容，鼓勵學生回答問題，並補充說明國家名稱及相關文化背景。</p> <p>3. 播放電子書或 CD，請學生看圖聽對話內容。</p> <p>4. 請學生兩兩一組，仿照課本內容，輪流上台進行對話。</p> <p>《活動三》 Fun Project</p> <p>1. 請學生翻開課本 C 大題，依照字母標示，貼上對應的貼紙，完成美麗的 101 大樓。</p> <p>2. 可與學生討論以下延伸問題：你有去過 101 大樓嗎？101 大樓會於何時施放煙火？</p>		
第 21 週	1	I love my family	<p>英語領域</p> <p>1-I-1 能聽辨 26 個字母(Letter names)</p> <p>◎1-I-4 能聽懂簡易的教室用語。</p>	<p>英語領域</p> <p>Aa-I-1 字母名稱。</p> <p>Aa-I-2 印刷體大小寫字母的辨識及臨摹。</p>	<p>觀察</p> <p>能參與討論，並運用於實際生活情境中。</p> <p>活動</p>	<p>《活動一》 Look and Say</p> <p>1. 搭配字母卡，教師帶唸複習 Aa-Mm 字母讀音、發音及代</p>	<p>觀察評量</p> <p>活動評量</p> <p>口語評量。</p> <p>紙筆評量</p>	<p>1. CD</p> <p>2. CD Player</p> <p>3. 互動式教學光碟</p> <p>4. 字母卡</p> <p>5. 單字卡</p>

		<p>◎1-I-5 能聽懂簡易的日常生活用語。</p> <p>2-I-1 能說出26 個字母(Letter names)</p> <p>◎2-I-4 能使用簡易的教室用語。</p> <p>◎2-I-5 能使用簡易的日常生活用語。</p> <p>2-II-1 能說出 26 個字母。</p> <p>3-I-1 能辨識 26 個印刷體大小寫字母。</p> <p>3-I-2 能辨識 26 個字母相對應的字詞。</p> <p>4-I-1 能臨摹抄寫 26 個印刷體大小寫字母。</p> <p>5-I-1 能正確地認讀與聽辨 26 個字母。</p> <p>◎5-I-2 在聽讀時，能辨識書本中相對應的字詞。</p> <p>6-I-1 能專注於教師的說明與演示。</p> <p>6-I-2 能樂於參與各種課堂練習活動。</p> <p>7-I-1 學會預習、複習強化學習效果。</p> <p>7-I-2 能運用情境中的非語言訊息以幫助學習。</p> <p>生活領域</p> <p>2-I-3 探索生活中的人、事、物，並體會彼此之間會相互影響。</p>	<p>B-I-1 第一學習階段所學的教室用語及日常生活用語的生活溝通。</p> <p>生活領域</p> <p>C-I-1 事物特性與現象的探究。</p> <p>D-I-3 聆聽與回應的表現。</p>	<p>1. 能辨識 Aa~Mm 字形、讀音、發音與代表字。</p> <p>2. 能理解句意、及其運用情境說出生活用語。</p> <p>3. 能參與活動。</p> <p>口語</p> <p>1. 能聽辨並說出 Aa~Mm 讀音、發音與代表字。</p> <p>2. 能說出對應的生活用語。</p> <p>紙筆</p> <p>能完成習作大/小寫字母書寫</p>	<p>表字。</p> <p>《活動二》 Listen and Say</p> <p>1. 教師複習本單元生活用語</p> <p>2. 播放電子書或 CD，請學生看圖聽對話內容。</p> <p>3. 請學生兩兩一組，仿照課本內容進行對話。</p> <p>《活動三》 Review</p> <p>1. 由學生擔任小老師使用課室用語，其他人須做出指定動作。</p> <p>2. 老師透過情境圖，讓學生複習簡易日常生活用語及對話。</p>		
--	--	--	--	---	---	--	--

註:行列太多或不足，請自行增刪。

彰化縣縣立萬合國民小學 111 學年度 第一學期 閱讀教育 彈性學習課程

8、各年級彈性學習課程目標／核心素養與學習重點、評量(自由選取**參考表**填寫、上下學期合併為 1 檔上傳)

8-1 各年級普通教育之彈性學習課程內容符合「統整性主題/專題/議題探究課程」、「社團活動與技藝課程」、及「其他類課程」規範，並應經學校課發會審議通過。(逐年實施之國小五至六年級得依九年一貫課綱之規定執行-自擬表格)

參考表(一) 統整性 主題/專題/議題探究課程：同年級

課程名稱	閱讀教育	實施年級 (班級組別)	二年級	教學 節數	本學期共(21)節
彈性學習課程 類別	1. <input checked="" type="checkbox"/> 統整性(主題、專題、議題)探究課程 2. <input type="checkbox"/> 社團活動與技藝課程(<input type="checkbox"/> 社團活動 <input type="checkbox"/> 技藝課程) 3. <input type="checkbox"/> 其他類課程 <input type="checkbox"/> 本土語文/新住民語文 <input type="checkbox"/> 服務學習 <input type="checkbox"/> 戶外教育 <input type="checkbox"/> 班際或校際交流 <input type="checkbox"/> 自治活動 <input type="checkbox"/> 班級輔導 <input type="checkbox"/> 學生自主學習 <input type="checkbox"/> 領域補救教學				
呼應學校背景、 課程願景及特色 發展	兒童從閱讀書中的內容，可以拓展生活經驗，認識自身周遭以外的世界；透過書中人物的感受，了解他人的想法，發現別人和自己的差異，產生同理心，增進人際間良性的溝通；而藉由文字、圖片的導引，激發孩子去思考、推理；大量的閱讀更可增進語文能力，作為別科學習的基礎。				
核心素養	<input checked="" type="checkbox"/> A1身心素質與自我精進 <input checked="" type="checkbox"/> A2系統思考與解決問題 <input checked="" type="checkbox"/> A3規劃執行與創新應變 <input checked="" type="checkbox"/> B1 符號運用與溝通表達				
課程目標	1. 使兒童具備良好的聽、說、讀、寫、作等基本能力。 2. 使兒童能使用語文，表達情意，陶冶性情，啟發心智，解決問題。 3. 培養兒童應用中國語文，從事思考、理解、協調、討論、欣賞、創作，以擴充生活經驗，拓展多元視野，面對國際思潮，並激發兒童廣泛閱讀的興趣。				

配合融入之領域
或議題

國語文 英語文 本土語
數學 社會 自然科學 藝術 綜合活動
健康與體育 生活課程 科技

性別平等教育 人權教育 環境教育 海洋教育 品德教育
生命教育 法治教育 科技教育 資訊教育 能源教育
安全教育 防災教育 閱讀素養 多元文化教育
生涯規劃教育 家庭教育 原住民教育 戶外教育 國際教育

課程架構

教學進度	節數	教學單元名稱	學習表現 (校訂或相關領域)	學習內容(校訂)	學習目標	學習活動	評量方式	自編自選教材 /學習單
第1週	1	開學日	1-I-3 能理解話語、 詩歌、故事的訊息， 有適切的表情跟肢 體語言。 2-I-2 說出所聽聞 的內容。 3-I-3 運用注音符 號表達想法，記錄訊 息。 5-I-3 讀懂與學習 階段相符的文本。	Aa-I-2 聲調及其 正確的標注方式。 Ab-I-1 1,000 個 常用字的字形、字 音和字義。 Ac-I-1 常用標點 符號。 Ad-I-3 故事、童 詩等。	1. 能覺察自己對新 環境的適應力，並 尋求協助。 2. 能發現學校生活 美好的人、事、 物，建立正向的學 習態度。 3. 發現每天都有不 同的事在發生。	【故事書：開學日】 1. 全班共同閱讀「開 學日」。 2. 指導學生以適合文 意的語氣，分組朗讀 「開學日」。 3. 說一說： (1) 開心的小熊為好朋 友準備了哪些禮物 呢？(小熊要將炫風 卡送給小豬，把米老 鼠的貼紙送給小花 貓，以及準備了和小 松鼠的交換禮物「玫 瑰石頭」，和游泳時拍 的照片，要跟班上同 學分享。) (2) 為什麼小熊不是第 一個到教室的小朋友 呢？(因為小熊換了 新教室，但他卻跑到 原先的教室。) 4. 在紙上寫出加油鼓 勵的話，送給小熊。	口頭評量 紙筆評量 參與討論 自我評量	開學日
第2週	1	新計畫成功的祕密	1-I-3 能理解話語、 詩歌、故事的訊息， 有適切的表情跟肢 體語言。	Aa-I-2 聲調及其 正確的標注方 式。 Ab-I-1 1,000 個	1. 能覺察自己對新 環境的適應力，並 尋求協助。 2. 能發現學校生活	【故事書：新計畫成 功的祕密】 1. 全班共同聆聽「新 計畫成功的祕密」。	口頭評量 紙筆評量 參與討論	新計畫成功的祕密

			<p>2-I-2 說出所聽聞的內容。</p> <p>3-I-3 運用注音符號表達想法，記錄訊息。</p> <p>5-I-3 讀懂與學習階段相符的文本。</p>	<p>常用字的字形、字音和字義。</p> <p>Ac-I-1 常用標點符號。</p> <p>Ad-I-3 故事、童詩等。</p>	<p>美好的人、事、物，建立正向的學習態度。</p> <p>3. 發現每天都有不同的事在發生。</p>	<p>2. 說一說：</p> <p>(1)小動物們的計畫分別是什麼？(小兔子→學會跳繩、小牛→每天寫日記、小鳥→練習唱歌)</p> <p>(2)小兔子的計畫能夠成功，是因為用了哪些方法？(爸爸的教導、訂立合適的計畫、自己認真的練習)</p> <p>(3)想一想，說一說，小牛和小鳥要怎麼做，才能完成計畫呢？(例如：訂立合適的計畫、請家人協助、和朋友一起練習等。)</p>	自我評量	
第3週	1	<u>第一次做菜</u>	<p>1-I-3 能理解話語、詩歌、故事的訊息，有適切的表情跟肢體語言。</p> <p>2-I-2 說出所聽聞的內容。</p> <p>3-I-3 運用注音符號表達想法，記錄訊息。</p> <p>5-I-3 讀懂與學習階段相符的文本。</p>	<p>Aa-I-2 聲調及其正確的標注方式。</p> <p>Ab-I-1 1,000 個常用字的字形、字音和字義。</p> <p>Ac-I-1 常用標點符號。</p> <p>Ad-I-3 故事、童詩等。</p>	<p>1. 能覺察自己對新環境的適應力，並尋求協助。</p> <p>2. 能發現學校生活美好的人、事、物，建立正向的學習態度。</p> <p>3. 享受一起動手做早餐的快樂時光。</p> <p>4. 發現每天都有不同的事在發生。</p>	<p>【故事書：<u>第一次做菜</u>】</p> <p>1. 全班共同閱讀「第一次做菜」。</p> <p>2. 指導學生以適合文意的語氣朗讀。</p> <p>3. 說一說：</p> <p>(1)作者用什麼方式證明自己已經長大了？(學做菜。)</p> <p>(2)當沙拉油沒有的時候，發生了什麼事？(作者把洗碗精當成沙拉油，倒進鍋子裡，結果產生了許多泡泡。)</p> <p>(3)從這一次的做菜經驗，作者學到什麼？(做任何事情都不能</p>	<p>口頭評量</p> <p>紙筆評量</p> <p>參與討論</p> <p>自我評量</p>	<u>第一次做菜</u>

						隨便，一個小小的動作，可能會因為自己的粗心而造成嚴重後果。所以，做事要用心、細心。) 4. 請學生重述故事內容。 5. 請學生發表第一次做菜的經驗，並說出有什麼樣的收穫。		
第 4 週	1	<u>美麗的圍牆</u>	1-I-3 能理解話語、詩歌、故事的訊息，有適切的表情跟肢體語言。 2-I-2 說出所聽聞的內容。 3-I-3 運用注音符號表達想法，記錄訊息。 5-I-3 讀懂與學習階段相符的文本。	Aa-I-2 聲調及其正確的標注方式。 Ab-I-1 1,000 個常用字的字形、字音和字義。 Ac-I-1 常用標點符號。 Ad-I-3 故事、童詩等。	1. 能利用注音符號閱讀生活故事，培養自我學習的能力。 2. 理解故事中所要表達的意思。 3. 能培養觀察能力，感受生活中的種種趣味。	【故事書： <u>美麗的圍牆</u> 】 1. 教師引導學生閱讀「美麗的圍牆」。 2. 指導學生在課堂上，以適合文意的語氣朗讀。 3. 說一說： (1)從哪些地方可以看出老奶奶對花草樹木的愛心？（老奶奶會澆水、會跟它們說鼓勵的話。） (2)為什麼老奶奶現在一點也不寂寞？（因為老奶奶參加社區景觀改造活動，生活忙碌，又有興趣相投的好鄰居陪伴她。） 4. 教師引導學生口述完整的故事內容。 5. 教師引導學生發表：故事裡的老奶奶讓你想到什麼類似的人物？請和全班同學一起分享。 6. 你住的社區裡，景	口頭評量 紙筆評量 參與討論 自我評量	<u>美麗的圍牆</u>

						觀最美的地方在哪裡？寫在紙上。		
第 5 週	1	第一～四週閱讀文章	1-I-3 能理解話語、 詩歌、故事的訊息， 有適切的表情跟肢 體語言。 2-I-2 說出所聽聞 的內容。 3-I-3 運用注音符 號表達想法，記錄訊 息。 5-I-3 讀懂與學習 階段相符的文本。	Aa-I-2 聲調及其 正確的標注方 式。 Ab-I-1 1,000 個 常用字的字形、 字音和字義。 Ac-I-1 常用標點 符號。 Ad-I-3 故事、童 詩等。	1. 能利用注音符號 閱讀生活故事，培 養自我學習的能 力。 2. 理解故事中所要 表達的意思。 3. 能培養觀察能 力，感受生活中的 種種趣味。	第一～四週閱讀文章	口頭評量 紙筆評量 參與討論 自我評量	第一～四週閱讀文 章
第 6 週	1	邀請	1-I-3 能理解話語、 詩歌、故事的訊息， 有適切的表情跟肢 體語言。 2-I-2 說出所聽聞 的內容。 3-I-3 運用注音符 號表達想法，記錄訊 息。 5-I-3 讀懂與學習階 段相符的文本。	Aa-I-2 聲調及其 正確的標注方 式。 Ab-I-1 1,000 個 常用字的字形、 字音和字義。 Ac-I-1 常用標點 符號。 Ad-I-3 故事、童 詩等。	1. 能專注聆聽，不 打岔干擾他人說話。 2. 能抓取重要訊息。 3. 感受與理解不同 文化或地方的特色。	【文章：邀請】 1. 全班共同閱讀「 邀請」。 2. 指導學生先默讀， 再以適合文意的語氣 朗讀。 3. 說一說： (1)這首詩的題目是 邀請，是誰邀請誰 呢？（小螞蟻邀請長 頸鹿。） (2)依照詩的順序看 一看，「長頸鹿」有 什麼變化？說一說長 頸鹿為什麼這麼做 呢？（「長頸鹿」愈 來愈小，因為小螞蟻 一直叫他蹲低一 點。） (3)小螞蟻和長頸鹿分 享草地上的花香。如 果你是長頸鹿，你會 和小螞蟻分享什麼？ （我會請小螞蟻坐在 我的鼻子上，和小螞	口頭評量 紙筆評量 參與討論 自我評量	邀請

						蟻分享從高處向下看的美景。)		
第 7 週	1	<u>同心花生糖</u>	1-I-3 能理解話語、 詩歌、故事的訊息， 有適切的表情跟肢 體語言。 2-I-2 說出所聽聞 的內容。 3-I-3 運用注音符 號表達想法，記錄訊 息。 5-I-3 讀懂與學習 階段相符的文本。	Aa-I-2 聲調及其 正確的標注方 式。 Ab-I-1 1,000 個 常用字的字形、 字音和字義。 Ac-I-1 常用標點 符號。 Ad-I-3 故事、童 詩等。	1.能專注聆聽，不打 岔干擾他人說話。 2.能抓取重要訊息。 3.感受與理解不同文 化或地方的特色。 4.能培養觀察能 力，感受生活中的 種種趣味。	【故事書： <u>同心花生 糖</u> 】 1.全班共同閱讀「同 心花生糖」。 2.指導學生以適合文 意的語氣分組朗讀。 3.說一說： (1)為什麼小松鼠去 小兔子家玩時，會想 帶一件特別的伴手禮 去？（因為小兔子上 星期到小松鼠家玩 時，有帶村民合作做 出的超好吃「同心蘿 蔔糕」當伴手禮。） (2)為什麼小松鼠和 小兔子一起吃著香脆 花生糖時，就會心的 微笑了？（因為「同 心花生糖」和「同心 蘿蔔糕」一樣，裡頭 充滿了大家的愛心， 和一般的花生糖不一 樣。） 4.教師引導學生重述 完整的故事內容。 5.教師引導學生重讀 第一到六段，邊讀邊 想，圈出關鍵詞句， 再分享討論。	口頭評量 紙筆評量 參與討論 自我評量	<u>同心花生糖</u>
第 8 週	1	<u>布袋戲</u>	1-I-3 能理解話語、 詩歌、故事的訊息， 有適切的表情跟肢 體語言。 2-I-2 說出所聽聞 的內容。	Aa-I-2 聲調及其 正確的標注方 式。 Ab-I-1 1,000 個 常用字的字形、 字音和字義。	1.能專注聆聽，不打 岔干擾他人說話。 2.能抓取重要訊息。 3.感受與理解不同文 化或地方的特色。 4.能培養觀察能	【文章： <u>布袋戲</u> 】 1.全班共同閱讀「布 袋戲」。 2.指導學生以適合文 意的語氣分組朗讀。 3.說一說：	口頭評量 紙筆評量 參與討論 自我評量	<u>布袋戲</u>

			<p>3-I-3 運用注音符號表達想法，記錄訊息。</p> <p>5-I-3 讀懂與學習階段相符的文本。</p>	<p>Ac-I-1 常用標點符號。</p> <p>Ad-I-3 故事、童詩等。</p>	<p>力，感受生活中的種種趣味。</p>	<p>(1)叔叔帶了主角去做什麼事？(看布袋戲。)</p> <p>(2)戲偶出場做了哪些事情呢？(唱歌、走路、打鬥。)</p> <p>(3)布袋戲偶是怎麼操控的呢？(把手放入戲偶中操控。)</p> <p>(4)為什麼現場的觀眾會鼓掌叫好？(因為表演相當精采，有打鬥又有緊湊的鑼鼓聲。)</p>		
第 9 週	1	<u>奶奶的柿餅</u>	<p>1-I-3 能理解話語、詩歌、故事的訊息，有適切的表情跟肢體語言。</p> <p>2-I-2 說出所聽聞的內容。</p> <p>3-I-3 運用注音符號表達想法，記錄訊息。</p> <p>5-I-3 讀懂與學習階段相符的文本。</p>	<p>Aa-I-2 聲調及其正確的標注方式。</p> <p>Ab-I-1 1,000 個常用字的字形、字音和字義。</p> <p>Ac-I-1 常用標點符號。</p> <p>Ad-I-3 故事、童詩等。</p>	<p>1. 專注聆聽教師提問，針對提問回答問題，並能尊重同學的發言。</p> <p>2. 根據觀察，說出自己預測的故事內容。</p> <p>3. 理解作者在故事中所要傳達的訊息與看法。</p>	<p>【故事書：<u>奶奶的柿餅</u>】</p> <p>1. 全班共同閱讀「奶奶的柿餅」。</p> <p>2. 指導學生先默讀，再以適合文意的語氣朗讀。</p> <p>3. 說一說：</p> <p>(1)為什麼<u>小文</u>一看到郵差送來的箱子，就知道是奶奶寄來的柿餅？(因為奶奶每年都會寄柿餅給<u>小文</u>他們，而且箱子的外形都一樣。)</p> <p>(2)爸爸為什麼對柿餅有深厚的感情？(因為爸爸小時候沒錢買零食，奶奶經常帶柿餅回來，讓他有零食可以吃。)</p> <p>(3)從什麼地方可以知道，<u>小文</u>一家人從柿餅中找到幸福的滋</p>	<p>口頭評量</p> <p>紙筆評量</p> <p>參與討論</p> <p>自我評量</p>	<u>奶奶的柿餅</u>

						味？（ <u>小文</u> 一想到柿子雞湯就忍不住流口水，爸爸一口氣就連喝三碗柿子雞湯，柿餅帶給他們快樂的感覺。） 4. 教師引導學生發表：你吃過柿餅嗎？味道如何？家中的長輩是否也會製作傳統風味的點心？你最喜歡哪些傳統的點心？		
第 10 週	1	第六～九週閱讀文章	1-I-3 能理解話語、詩歌、故事的訊息，有適切的表情跟肢體語言。 2-I-2 說出所聽聞的內容。 3-I-3 運用注音符號表達想法，記錄訊息。 5-I-3 讀懂與學習階段相符的文本。	Aa-I-2 聲調及其正確的標注方式。 Ab-I-1 1,000 個常用字的字形、字音和字義。 Ac-I-1 常用標點符號。 Ad-I-3 故事、童詩等。	1. 能利用注音符號閱讀生活故事，培養自我學習的能力。 2. 理解故事中所要表達的意思。 3. 能培養觀察能力，感受生活中的種種趣味。	第六～九週閱讀文章	口頭評量 紙筆評量 參與討論 自我評量	第六～九週閱讀文章
第 11 週	1	<u>國王的第二件新衣</u>	1-I-3 能理解話語、詩歌、故事的訊息，有適切的表情跟肢體語言。 2-I-2 說出所聽聞的內容。 3-I-3 運用注音符號表達想法，記錄訊息。 5-I-3 讀懂與學習階段相符的文本。	Aa-I-2 聲調及其正確的標注方式。 Ab-I-1 1,000 個常用字的字形、字音和字義。 Ac-I-1 常用標點符號。 Ad-I-3 故事、童詩等。	1. 專注聆聽教師提問，針對提問回答問題，並能尊重同學的發言。 2. 根據觀察，說出自己預測的故事內容。 3. 理解作者在故事中所要傳達的訊息與看法。	【故事書： <u>國王的第二件新衣</u> 】 1. 全班共同閱讀「國王的第二件新衣」。 2. 說一說： (1) 國王的心情為什麼會不好？（國王穿了「隱形新衣」外出，大家笑他，他覺得很不好意思。） (2) 大臣想出了什麼方法？這個方法有效嗎？（大臣想讓國王再做一件新衣，但是國王卻不想做新衣。	口頭評量 紙筆評量 參與討論 自我評量	<u>國王的第二件新衣</u>

						<p>大臣只好請小朋友在布上寫出祝福的話，再把所有的布拼成袍子。)</p> <p>(3)你認為國王能不能恢復原本的心情？故事中哪些內容讓你這樣猜測？(可以。故事中寫到國王看了新袍子上的文字，覺得很感動。他也想到該振作起來，跟大家打招呼。)</p> <p>3. 請學生分組扮演國王和大臣，揣摩角色的心情語氣，進行對話。</p>		
第 12 週	1	<u>新北風和太陽</u>	<p>1-I-3 能理解話語、詩歌、故事的訊息，有適切的表情跟肢體語言。</p> <p>2-I-2 說出所聽聞的內容。</p> <p>3-I-3 運用注音符號表達想法，記錄訊息。</p> <p>5-I-3 讀懂與學習階段相符的文本。</p>	<p>1. 專注聆聽教師提問，針對提問回答問題，並能尊重同學的發言。</p> <p>2. 根據觀察，說出自己預測的故事內容。</p> <p>3. 理解作者在故事中所要傳達的訊息與看法。</p>	<p>Aa-I-2 聲調及其正確的標注方式。</p> <p>Ab-I-1 1,000 個常用字的字形、字音和字義。</p> <p>Ac-I-1 常用標點符號。</p> <p>Ad-I-3 故事、童詩等。</p>	<p>【故事：<u>新北風和太陽</u>】</p> <p>1. 學生共同聆聽「新北風和太陽」。</p> <p>2. 說一說：</p> <p>(1)北風和太陽在比賽什麼？(比誰先讓行人穿上大衣。)</p> <p>(2)根據故事，北風和太陽比賽的過程是什麼？(北風和太陽爭吵→太陽散發熱力→北風用力吹→行人穿上大衣→北風勝利)</p> <p>(3)如果太陽想要再找北風比賽，他們會比什麼呢？(他們可能會比誰先讓行人脫下大衣。)</p> <p>3. 學生可以自行選擇</p>	<p>口頭評量 紙筆評量 參與討論 自我評量</p>	<u>新北風和太陽</u>

						要扮演太陽或北風，說出你的心情轉變，在課堂上和同學分享。		
第 13 週	1	<u>小壁虎和大老虎</u>	1-I-3 能理解話語、詩歌、故事的訊息，有適切的表情跟肢體語言。 2-I-2 說出所聽聞的內容。 3-I-3 運用注音符號表達想法，記錄訊息。 5-I-3 讀懂與學習階段相符的文本。	Aa-I-2 聲調及其正確的標注方式。 Ab-I-1 1,000 個常用字的字形、字音和字義。 Ac-I-1 常用標點符號。 Ad-I-3 故事、童詩等。	1. 欣賞他人的表現，活用學到的訊息，做出正確的判斷。 2. 專心聆聽同學的發言，並掌握故事重點。	【文章： <u>小壁虎和大老虎</u> 】 1. 全班共同閱讀「小壁虎和大老虎」。 2. 指導學生先默讀，再以適合文意的語氣朗讀。 3. 說一說： (1)小壁虎為什麼會發抖？（他很害怕。） (2)為什麼大老虎會「皺著眉頭」呢？（因為他無法拉下自己的尾巴。） (3)你認為小壁虎聰明嗎？請說出你的理由。（我認為小壁虎很聰明，因為牠懂得利用自己的特點贏得比賽。） 4. 請學生分組扮演小壁虎和大老虎，揣摩角色的心情語氣，進行對話。	口頭評量 紙筆評量 參與討論 自我評量	<u>小壁虎和大老虎</u>
第 14 週	1	<u>大象是什麼樣子呢？</u>	1-I-3 能理解話語、詩歌、故事的訊息，有適切的表情跟肢體語言。 2-I-2 說出所聽聞的內容。 3-I-3 運用注音符號表達想法，記錄訊息。	Aa-I-2 聲調及其正確的標注方式。 Ab-I-1 1,000 個常用字的字形、字音和字義。 Ac-I-1 常用標點符號。 Ad-I-3 故事、童	1. 能利用注音符號閱讀生活故事，培養自我學習的能力。 2. 理解故事中所要表達的意思。 3. 欣賞他人的表現，活用學到的訊息，做出正確的判斷。	【文章： <u>大象是什麼樣子呢？</u> 】 1. 全班共同閱讀「大象是什麼樣子呢？」。 2. 說一說： (1)故事的主角是誰？（盲人。） (2)盲人們遇到什麼	口頭評量 紙筆評量 參與討論 自我評量	<u>大象是什麼樣子呢？</u>

			5-I-3 讀懂與學習階段相符的文本。	詩等。	4. 專心聆聽同學的發言，並掌握故事重點。	問題？（因為這四個盲人想知道大家口中的大象是什麼樣子。） (3)盲人們如何解決問題？（他們輪流摸大象。） (4)他們分別摸到大象的什麼部位？覺得大象像什麼？（第一個盲人摸到大象的鼻子，覺得大象長得像一條水管；第二個盲人摸到大象的尾巴，覺得大象像一條繩子；第三個盲人摸到大象的肚子，覺得大象像一面大鼓；第四個盲人摸到大象粗壯的腿，覺得大象像一根柱子。） (5)為什麼每個盲人都沒有說出大象真正的樣子？（因為他們摸到的都只是大象的一部分而已。） 3. 教師引導學生發表，你從這個故事學到什麼道理？請學生提出自己的看法，說出與同學分享。		
第 15 週	1	第十一~十四週閱讀文章	1-I-3 能理解話語、詩歌、故事的訊息，有適切的表情跟肢體語言。 2-I-2 說出所聽聞的內容。 3-I-3 運用注音符	Aa-I-2 聲調及其正確的標注方式。 Ab-I-1 1,000 個常用字的字形、字音和字義。 Ac-I-1 常用標點	1. 能利用注音符號閱讀生活故事，培養自我學習的能力。 2. 理解故事中所要表達的意思。 3. 欣賞他人的表現，	第十一~十四週閱讀文章	口頭評量 紙筆評量 參與討論 自我評量	第十一~十四週閱讀文章

			號表達想法，記錄訊息。 5-I-3 讀懂與學習階段相符的文本。	符號。 Ad-I-3 故事、童詩等。	活用學到的訊息，做出正確的判斷。 4. 專心聆聽同學的發言，並掌握故事重點。			
第 16 週	1	<u>大家的冬天</u>	1-I-3 能理解話語、詩歌、故事的訊息，有適切的表情跟肢體語言。 2-I-2 說出所聽聞的內容。 3-I-3 運用注音符號表達想法，記錄訊息。 5-I-3 讀懂與學習階段相符的文本。	Aa-I-2 聲調及其正確的標注方式。 Ab-I-1 1,000 個常用字的字形、字音和字義。 Ac-I-1 常用標點符號。 Ad-I-3 故事、童詩等。	1. 能利用注音符號閱讀生活故事，培養自我學習的能力。 2. 理解故事中所要表達的意思。 3. 欣賞他人的表現，活用學到的訊息，做出正確的判斷。 4. 專心聆聽同學的發言，並掌握故事重點。	【故事： <u>大家的冬天</u> 】 1. 學生共同聆聽「大家的冬天」。 2. 說一說： (1)下面哪一個不是候鳥到達目的地時，期待看到的事物？（熱情的賞鳥人。） (2)大樹爺爺接受採訪的時候是什麼模樣？（樹葉都掉落了。） (3)誰在廚房裡接受小記者的採訪？（熱水器 and 電鍋） 3. 教師引導思考：你最喜歡哪一個角色說的話？為什麼？	口頭評量 紙筆評量 參與討論 自我評量	<u>大家的冬天</u>
第 17 週	1	<u>貓頭鷹的聰明書</u>	1-I-3 能理解話語、詩歌、故事的訊息，有適切的表情跟肢體語言。 2-I-2 說出所聽聞的內容。 3-I-3 運用注音符號表達想法，記錄訊息。 5-I-3 讀懂與學習階段相符的文本。	Aa-I-2 聲調及其正確的標注方式。 Ab-I-1 1,000 個常用字的字形、字音和字義。 Ac-I-1 常用標點符號。 Ad-I-3 故事、童詩等。	1. 能聽懂他人話語中的訊息，並做適當的回應。 2. 透過閱讀，學生可以擴展視野，接觸多元文化。 3. 透過觀察，看見大自然之美。	【故事書： <u>貓頭鷹的聰明書</u> 】 1. 全班共同閱讀「貓頭鷹的聰明書」。 2. 指導學生先默讀，再以適合文意的語氣朗讀。 3. 說一說： (1)貓頭鷹為什麼會寫書？書名是什麼？（貓頭鷹因為很聰明，在大家的拜託下，寫了「聰明書」。書名是「一下	口頭評量 紙筆評量 參與討論 自我評量	<u>貓頭鷹的聰明書</u>

					<p>子就變聰明」。) (2)兔子媽媽覺得這本書對自己有幫助嗎？故事中舉出了哪些例子？(沒有幫助。故事中，兔子媽媽看了「聰明跟著吃」和「聰明跟著玩」，發現對自己都沒有幫助。)</p> <p>(3)故事最後，對於兔子媽媽的疑問，你覺得答案會是什麼？為什麼？(其他動物看了，應該也是沒有幫助的。因為每一種動物的習性不同，貓頭鷹的生活習慣，不一定適合每一種動物。)</p> <p>4. 引導學生思考：自己和同學有哪些優點？自己和別人的優點相同嗎？請寫下來。</p> <p>5. 請學生到圖書館查閱動物書籍，找一種自己最欣賞的動物，並在課堂上分享這種動物的長處。</p>			
第 18 週	1	<u>誠實果</u>	<p>1-I-3 能理解話語、詩歌、故事的訊息，有適切的表情跟肢體語言。</p> <p>2-I-2 說出所聽聞的內容。</p> <p>3-I-3 運用注音符號表達想法，記錄訊</p>	<p>Aa-I-2 聲調及其正確的標注方式。</p> <p>Ab-I-1 1,000 個常用字的字形、字音和字義。</p> <p>Ac-I-1 常用標點符號。</p>	<p>1. 能聽懂他人話語中的訊息，並做適當的回應。</p> <p>2. 透過閱讀，學生可以擴展視野，接觸多元文化。</p> <p>3. 透過觀察，看見大自然之美。</p>	<p>【故事書：<u>誠實果</u>】</p> <p>1. 全班共同閱讀「誠實果」。</p> <p>2. 說一說： (1)「愛說謊王國」的人們，都有怎樣的習慣？(愛說謊王國的人都喜歡說謊。)</p>	<p>口頭評量 紙筆評量 參與討論 自我評量</p>	<u>誠實果</u>

			息。 5-I-3 讀懂與學習階段相符的文本。	Ad-I-3 故事、童詩等。		(2)國王為什麼想到要引進「誠實果」？ (因為國王看了 <u>木偶奇遇記</u> 中「小木偶」的故事，覺得說謊會惹來很多麻煩。) (3)誠實果有怎樣的 ^{效果} ？你認為國王不會下令，全國都要種植誠實果？為什麼？(誠實果讓國王、皇后都說了真話，但是卻讓對方不開心。學生自由作答。例如：我覺得國王不會下令大家都要種誠實果，因為他已經發現自己和皇后因為說了真話都變得不開心。) 3.教師引導學生思考：你喜歡別人對你誠實還是說謊呢？說謊是不是有被揭穿的一天？在什麼情況下，你會想要說謊呢？		
第 19 週	1	<u>大家的店</u>	1-I-3 能理解話語、詩歌、故事的訊息，有適切的表情跟肢體語言。 2-I-2 說出所聽聞的內容。 3-I-3 運用注音符號表達想法，記錄訊息。 5-I-3 讀懂與學習階段相符的文本。	Aa-I-2 聲調及其正確的標注方式。 Ab-I-1 1,000 個常用字的字形、字音和字義。 Ac-I-1 常用標點符號。 Ad-I-3 故事、童詩等。	1.能聽懂他人話語中的訊息，並做適當的回應。 2.透過閱讀，學生可以擴展視野，接觸多元文化。 3.透過觀察，看見大自然之美。	【故事書： <u>大家的店</u> 】 1.全班共同閱讀「大家的店」。 2.說一說： (1)小松鼠 <u>元元</u> 是怎麼學會做湯圓的？ (<u>元元</u> 請奶奶教他做湯圓的技巧。) (2)為什麼小松鼠要把自己的湯圓店叫做	口頭評量 紙筆評量 參與討論 自我評量	<u>大家的店</u>

						<p>「大家的店」呢？ （因為鄰居們幫忙在餐桌上擺鮮花、換上漂亮的窗簾，鴨寶寶們也在一旁奏樂器、唱歌，讓湯圓店更有氣氛，元元好感動，就把湯圓店叫做「大家的店」。） （3）元元本來為什麼想賣湯圓？後來的結果和當初的想法有什麼不同？（元元是因為自己想天天吃湯圓；後來他免費請大家吃造型湯圓，還取了與眾不同的店名，感謝大家的幫忙。） 3. 請學生想一想：你曾經和家人一起製作過點心嗎？什麼樣的點心？怎麼做？跟外面買的感覺一樣嗎？</p>		
第 20 週	1	<u>卑南族的彩霞傳說</u>	<p>1-I-3 能理解話語、詩歌、故事的訊息，有適切的表情跟肢體語言。 2-I-2 說出所聽聞的內容。 3-I-3 運用注音符號表達想法，記錄訊息。 5-I-3 讀懂與學習階段相符的文本。</p>	<p>Aa-I-2 聲調及其正確的標注方式。 Ab-I-1 1,000 個常用字的字形、字音和字義。 Ac-I-1 常用標點符號。 Ad-I-3 故事、童詩等。</p>	<p>1. 能聽懂他人話語中的訊息，並做適當的回應。 2. 透過閱讀，學生可以擴展視野，接觸多元文化。 3. 透過觀察，看見大自然之美。</p>	<p>【故事書：<u>卑南族的彩霞傳說</u>】 1. 全班共同閱讀「卑南族的彩霞傳說」。 2. 教師指導學生咬字清楚、根據文章內容，表現聲調語氣的變化，並根據閱讀的流暢性給予指導。 3. 說一說： （1）彩霞為什麼要變成一位青年呢？（因為少女常望著黃昏的彩霞，訴說家中貧苦的心事，彩霞就變成</p>	<p>口頭評量 紙筆評量 參與討論 自我評量</p>	<u>卑南族的彩霞傳說</u>

						<p>青年來幫助少女解決問題。)</p> <p>(2)彩霞變成的少年們幫母女做了哪些事？(耕地、採收。)</p> <p>(3)從故事裡的母女提供給少年們的食物中，我們可以知道<u>卑南族人</u>喜歡吃的食物可能是什麼？(豬肉糯米飯、小米酒。)</p> <p>4. 把故事中彩霞變成少年幫忙耕田的景象畫在紙上。</p>		
第 21 週	1	第十六～廿週閱讀文章	<p>1-I-3 能理解話語、詩歌、故事的訊息，有適切的表情跟肢體語言。</p> <p>2-I-2 說出所聽聞的內容。</p> <p>3-I-3 運用注音符號表達想法，記錄訊息。</p> <p>5-I-3 讀懂與學習階段相符的文本。</p>	<p>Aa-I-2 聲調及其正確的標注方式。</p> <p>Ab-I-1 1,000 個常用字的字形、字音和字義。</p> <p>Ac-I-1 常用標點符號。</p> <p>Ad-I-3 故事、童詩等。</p>	<p>1. 能利用注音符號閱讀生活故事，培養自我學習的能力。</p> <p>2. 理解故事中所要表達的意思。</p> <p>3. 能培養觀察能力，感受生活中的種種趣味。</p>	第十六～廿週閱讀文章	<p>口頭評量</p> <p>紙筆評量</p> <p>參與討論</p> <p>自我評量</p>	第十六～廿週閱讀文章

彰化縣縣立萬合國民小學 111 學年度 第一學期 陶藝 彈性學習課程

8、各年級彈性學習課程目標／核心素養與學習重點、評量(自由選取**參考表**填寫、上下學期合併為 1 檔上傳)

8-1 各年級普通教育之彈性學習課程內容符合「統整性主題/專題/議題探究課程」、「社團活動與技藝課程」、及「其他類課程」規範，並應經學校課發會審議通過。(逐年實施之國小五至六年級得依九年一貫課綱之規定執行-自擬表格)

參考表(一) 統整性 主題/專題/議題探究課程：同年級

課程名稱	陶藝	實施年級 (班級組別)	二年級	教學 節數	本學期共(14)節
彈性學習課程 類別	1. <input checked="" type="checkbox"/> 統整性(主題、專題、議題)探究課程 2. <input type="checkbox"/> 社團活動與技藝課程(<input type="checkbox"/> 社團活動 <input type="checkbox"/> 技藝課程) 3. <input type="checkbox"/> 其他類課程 <input type="checkbox"/> 本土語文/新住民語文 <input type="checkbox"/> 服務學習 <input type="checkbox"/> 戶外教育 <input type="checkbox"/> 班際或校際交流 <input type="checkbox"/> 自治活動 <input type="checkbox"/> 班級輔導 <input type="checkbox"/> 學生自主學習 <input type="checkbox"/> 領域補救教學				
呼應學校背景、 課程願景及特色 發展	1、藉由陶藝的美學課程，結合欣賞他人美的表現以體會美感，培養出學生有卓越的能力。 2、透過陶藝教學課程活動達成合作的機會，學習尊重與平等互信互學的團隊合作法，創造出溫馨的氣氛。 3、經由陶藝捏塑課程能達到美感立體作品的實作，並進而能創作自己的陶藝作品，表現出自己內心想像而設計出的美感藝術品。				
核心素養	E-A2 具備探索問題的思考能力，並透過體驗與實踐處理日常生活問題。 E-A3 具備擬定計畫與實作的能力，並以創新思考方式，因應日常生活情境。 E-B3 具備藝術創作與欣賞的基本素養，促進多元感官的發展，培養生活環境中的美感體驗。 E-C2 具備理解他人感受，樂於與人互動，並與團隊成員合作之素養。				
課程目標	1、能探索陶藝的陶土的性質特性並體驗陶土捏塑，實踐於陶藝作品中。 2、能擬定陶藝工具實作方法規範，並創新方法來創作陶藝作品。 3、能透過欣賞他人陶藝表現以體會作品美感，培養自我肯定與價值省思。 4、能理解自己與他人的陶藝作品創作理念方式，並樂於合作的機會，學習尊重與平等互信互學的團隊合作法。				

配合融入之領域
或議題

- 國語文 英語文 本土語
數學 社會 自然科學 藝術 綜合活動
健康與體育 生活課程 科技

- 性別平等教育 人權教育 環境教育 海洋教育 品德教育
生命教育 法治教育 科技教育 資訊教育 能源教育
安全教育 防災教育 閱讀素養 多元文化教育
生涯規劃教育 家庭教育 原住民教育 戶外教育 國際教育

課程架構

教學進度	節數	教學單元名稱	學習表現 (校訂或相關領域)	學習內容(校訂)	學習目標	學習活動	評量方式	自編自選教材 /學習單
第 1-4 週	8	筆筒 vs 花瓶	生活 2-I-1 以感官和知覺探索生活，覺察事物及環境的特性。 生活 4-I-3 運用各種表現與創造的方法與形式，美化生活、增加生活的趣味。 生活 5-I-3 理解與欣賞美的多元形式與異同。	1. 陶土捏塑成圓柱。 2. 陶土製作筆筒及花瓶容器。 3. 透過陶土造型要素欣賞陶土的創意造型。	1. 探索陶土捏塑成圓柱的技法，進行設計容器創作。 2. 運用陶土來製作筆筒容器及花瓶容器，來美化生活。 3. 欣賞筆筒容器及花瓶容器的陶土創意造型，提升美觀及實用價值。	活動一：筆筒 vs 花瓶 1. 認識圓柱的幾何組成外觀。 2. 利用圓柱的特性，塑形成筆筒及花瓶。 3. 美化筆筒及花瓶表面特徵完成實用的筆筒及花瓶作品。	1. 能參與陶土活動，探索生活美感。 2. 能嘗試規劃與執行藝術活動，因應情境需求發揮創意。 3. 能善用多元感官，察覺感知藝術與生活的關聯，以豐富美感經驗。	1. 陶藝課程示範作品。
第 5-7 週	6	鍋碗瓢盆企業公司	生活 2-I-1 以感官和知覺探索生活，覺察事物及環境的特性。 生活 4-I-1 利用各種生活的媒介與素材進行表現與創作，喚起豐富的想像	1. 陶土捏塑容器。 2. 捏塑陶土並實作生活日常用品。 3. 透過容器與陶土捏塑後的造型要素認識陶土的立體實用性。	1. 探索陶土塑形成容器的技法與創作。 2. 利用生活日常用品的鍋子、碗、盤子及杯子造型的視覺特性，創作陶土作品。 3. 理解陶土的捏	活動二：鍋碗瓢盆企業公司 1. 認識容器的外型特徵。 2. 鍋碗瓢盆的造型變化。 3. 創作鍋碗瓢盆的陶藝作品。	1. 能嘗試規劃與執行藝術活動，因應情境需求發揮創意。 2. 能善用多元感官，察覺感知藝術與生活的關聯，以豐富美感經驗。	1. 陶藝課程示範作品。

			力。 生活 5-I-3 理解與欣賞美的多元形式與異同。		塑後的立體實用性，並欣賞各式各樣陶土創作後的樣貌。		3. 能透過藝術實踐，學習理解他人感受與團隊合作的能力。	
--	--	--	--------------------------------	--	---------------------------	--	------------------------------	--

參考表(四) 其他類課程 (自治活動課程的週、班會或辦理全校性、全年級或班群學習宣導活動)

彰化縣縣立萬合國民小學 第一學期 二年級 課程名稱：議題主題式課程與教育宣導

進度 (週次)	主題	節數	課程目標	核心素養 (或議題之實質內涵)	教學重點 (學習內容或討論題綱)	評量方式	備註
3	防災教育- 地震避難 逃生演練	1	1. 認識天然災害成因； 2. 養成災害風險管理與災害防救能力； 3. 強化防救行動之責任、態度與實踐力。	防 E4 防災學校、防災社區、防災地圖、災害潛勢、及災害預警的內涵。 防 E5 不同災害發生時的適當避難行為。	1. 防災教育 2. 避難逃生知能與演練	問答 實際操作	
5	教師節-真心話大告白	1	1. 培養學生勇於發表內心的感受。 2. 訓練學生上臺的膽識，透過現場表達將心裡感謝的話大聲說出來。 3. 透過真情告白增進師生間的情感。	國-E-A1 認識國語文的重要性，培養國語文的興趣，能運用國語文認識自我、表現自我，奠定終身學習的基礎。 生活-E-C1 覺察自己、他人和環境的關係，體會生活禮儀與團體規範的意義，學習尊重他人、愛護生活環境及關懷生命，並於生活中實踐，同時能省思自己在團體中所應扮演的角色，在能力所及或與他人合作的情況下，為改善事情而努力或採取改進行動。	1. 活動前先請學生在學習單或製作卡片，寫出感謝老師的話。 2. 學生上臺表達感謝的方式可以多樣化，用唱的、詩歌朗誦、戲劇表演皆可以。 3. 學生輪流上台表達自己的真心話。 4. 由師生共同選出「最佳感動獎」、「最佳落淚獎」。	參與度評量 觀察評量 口語評量 活動評量	

8	安全教育- 交通安全教育	1	<ol style="list-style-type: none"> 1. 知道紅綠燈所代表的意義。 2. 能正確的過馬路，或利用地下道、天橋過馬路。 3. 走在馬路上時，知道什麼樣的行為是屬於不安全的行為。 4. 了解不遵守交通安全會造成什麼樣的結果。 	<p>安 E2 了解危機與安全。</p> <p>安 E4 探討日常生活應該注意的安全。</p>	<ol style="list-style-type: none"> 1. 了解交通安全的基本概念。 2. 了解行人穿越道路的安全規則。 3. 了解交通安全號誌的名稱、意義，及其重要。 4. 能從自己本身做起，遵守交通規則。 	<p>參與度評量 觀察評量 口語評量 活動評量</p>	
11	環境教育宣導	1	<ol style="list-style-type: none"> 1. 認識並愛護校園環境。 2. 能欣賞校園綠意美景和裝置藝術。 3. 能做到不攀折花草樹枝、不隨意丟垃圾、主動撿拾垃圾。 	<p>環境教育-環 E1 參與戶外學習與自然 體驗，覺知自然環境的美、平衡、與完整</p>	<ol style="list-style-type: none"> 1. 師生一起巡視校園。 2. 說出自己的發現。 3. 討論如何美化綠化校園 4. 思考如何愛護校園 	<p>參與度評量 觀察評量 口語評量 活動評量</p>	

15	運動會	2	<ol style="list-style-type: none"> 1. 能了解校慶的意義。 2. 能與同學合作討論慶祝的方式。 3. 能運用自製紙棒，參與遊戲活動。 4. 認真參與各項活動，表現合作的態度。 	<p>健體-E-A1 具備良好身體活動與健康生活的習慣，以促進身心健全發展，並認識個人特質，發展運動與保健的潛能。</p> <p>健體-E-C2 具備同理他人感受，在體育活動和健康生活中樂於與人互動、公平競爭，並與團隊成員合作，促進身心健康。</p>	<p>一、學校過生日</p> <ol style="list-style-type: none"> 1. 教師講解校慶的意義 2. 請學生討論參與慶祝的方式。 <p>二、紙棒暖身活動</p> <ol style="list-style-type: none"> 1. 教師指導兒童製作紙棒：利用舊報紙2~3張，捲成棒狀後，黏貼牢固。 <p>三、紙棒操表演</p> <ol style="list-style-type: none"> 1. 教師引導兒童設計各種紙棒的體操活動。 2. 學生做出單手持棒：做繞環、擺振等動作。雙手持棒：做前彎、後仰、側彎、轉體、繞環、跳躍等動作。 	<p>參與度評量 觀察評量 口語評量 活動評量</p>	
18	品德教育宣導-誠實	1	<ol style="list-style-type: none"> 1. 知道說謊可能的後果和對他人造成的影響。 2. 感受說謊時的不安與內疚。 3. 知道誠實的重要性，並願意當個誠實的孩子。 	<p>品德教育-品 E1 良好生活習慣與德行。</p>	<ol style="list-style-type: none"> 1. 「和大象一樣重的謊言」繪本分享。 2. 思考說謊可能的後果和對他人造成的影響。 3. 了解說謊時的感覺像什麼？這本書用大象的重量做為比喻，體會內心悶悶的感受！ 	<p>參與度評量 觀察評量 口語評量 活動評量</p>	

※「其他類課程」包括本土語文/臺灣手語/新住民語文、服務學習、戶外教育、班際或校際交流、自治活動、班級輔導、學生自主學習等各式課程，以及領域補救教學課程；國民中學並得包括英語文以外之第二外國語文課程。經學校課程發展委員會通過後實施。表格列數請自行增刪。

※1. 宣導活動之內涵應具備有課程教學的觀點，「透過課程發展的歷程，符應彈性學習課程規劃之目的性…

2. 宣導活動課程之教師應具備該課程主題專長。

3. 進行跨領域或跨科目協同教學需採計授課節數時，應另行提交課程計畫，經學校課程發展委員會審議通過，併學校課程計畫，陳報縣政府…

4. 學校如規劃班級導師搭配外聘宣導講師的方式進行彈性學習課程，經學校課程發展委員會通過後得以實施，但必須遵守上述各點之原則辦理。

彰化縣縣立萬合國民小學 111 學年度 第二學期 國際教育 彈性學習課程

8、各年級彈性學習課程目標／核心素養與學習重點、評量(自由選取**參考表**填寫、上下學期合併為 1 檔上傳)

8-1 各年級普通教育之彈性學習課程內容符合「統整性主題/專題/議題探究課程」、「社團活動與技藝課程」、及「其他類課程」規範，並應經學校課發會審議通過。(逐年實施之國小五至六年級得依九年一貫課綱之規定執行-自擬表格)

參考表(一) 統整性 主題/專題/議題探究課程：同年級

課程名稱	國際教育 (Fun World 4)	實施年級 (班級組別)	二年級	教學 節數	本學期共(20)節
彈性學習課程 類別	1. <input checked="" type="checkbox"/> 統整性(主題、專題、議題)探究課程 2. <input type="checkbox"/> 社團活動與技藝課程(<input type="checkbox"/> 社團活動 <input type="checkbox"/> 技藝課程) 3. <input type="checkbox"/> 其他類課程 <input type="checkbox"/> 本土語文/新住民語文 <input type="checkbox"/> 服務學習 <input type="checkbox"/> 戶外教育 <input type="checkbox"/> 班際或校際交流 <input type="checkbox"/> 自治活動 <input type="checkbox"/> 班級輔導 <input type="checkbox"/> 學生自主學習 <input type="checkbox"/> 領域補救教學				
呼應學校背景、 課程願景及特色 發展	以尊重學生生命主體為起點，透過適性教育，激發學生生命的喜悅與生活的自信，提升學生學習的渴望與創新的勇氣，善盡國民責任並展現共生智慧，成為具有社會適應力與應變力的終身學習者，期使個體與群體的生活和生命更為美好。				
核心素養	<input checked="" type="checkbox"/> A1身心素質與自我精進 <input checked="" type="checkbox"/> A2系統思考與解決問題 <input checked="" type="checkbox"/> B1符號運用與溝通表達 <input checked="" type="checkbox"/> B2科技資訊與媒體素養 <input checked="" type="checkbox"/> C2人際關係與團隊合作 <input checked="" type="checkbox"/> C3多元文化與國際理解				
課程目標	1. 透過校訂彈性學習課程主題，統整品德教育、多元文化、家庭教育與閱讀素養，進而形塑學生核心素養。 2. 培養英語文聽、說、讀、寫的能力，應用於日常生活溝通。 3. 提升學習英語文的興趣並涵育積極的學習態度，主動涉獵各領域知識。 4. 建構有效的英語文學習方法，強化自學能力，奠定終身學習之基礎。 5. 尊重與悅納多元文化，培養國際視野與全球永續發展的世界觀。 6. 培養以英語文進行邏輯思考、分析、整合與創新的能力。				

配合融入之領域
或議題

國語文 英語文 本土語
數學 社會 自然科學 藝術 綜合活動
健康與體育 生活課程 科技

性別平等教育 人權教育 環境教育 海洋教育 品德教育
生命教育 法治教育 科技教育 資訊教育 能源教育
安全教育 防災教育 閱讀素養 多元文化教育
生涯規劃教育 家庭教育 原住民教育 戶外教育 國際教育

課程架構

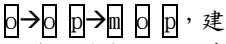
教學進度	節數	教學單元名稱	學習表現 (校訂或相關領域)	學習內容(校訂)	學習目標	學習活動	評量方式	自編自選教材 /學習單
第1週	1	Make friends with books	<p>英語領域</p> <p>1-I-1 能聽辨 26 個字母(Letter names)。</p> <p>◎1-I-3 能聽辨課堂中所學的字詞。</p> <p>2-I-1 能說出 26 個字母(Letter names)。</p> <p>3-I-1 能辨識 26 個印刷體大小寫字母。</p> <p>3-I-2 能辨識 26 個字母相對應的字詞。</p> <p>4-I-1 能臨摹抄寫 26 個印刷體大小寫字母。</p> <p>6-I-1 能專注於教師的說明與演示。</p> <p>6-I-2 能樂於參與各種課堂練習活動。</p> <p>7-I-1 學會預習、複習強化學習效果。</p> <p>7-I-2 能運用情境中的非語言訊息以幫助學習。</p> <p>9-I-1 能夠將 26 個字母相對應的字詞作簡易歸類。</p> <p>數學領域</p> <p>n-I-1 理解一千以內數的位值結構，據以做</p>	<p>英語領域</p> <p>Aa-I-1 字母名稱。</p> <p>◎Ac-I-1 26 個字母的相對應字詞。</p> <p>Aa-I-2 印刷體大小寫字母的辨識及臨摹。</p> <p>◎Ac-I-2 簡易的教室用語。</p> <p>數學領域</p> <p>N-I-1 一百以內的數。</p>	<p>*</p> <p>1. 能知道教師名字。</p> <p>2. 能理解教師指令並做出回應動作。</p> <p>2. 能知道教材角色。</p> <p>*</p> <p>1. 能使用簡單的生活用語。</p> <p>2. 能參與活動。</p> <p>*</p> <p>1. 能說出英文數字 1-15。</p> <p>2 能說出生活用語。</p>	<p>《活動一》自我介紹</p> <p>1. 教師自我介紹並點名認識學生。</p> <p>2. 利用課本附件：姓名立牌，請學生寫上自己的班級、座號、英文名（可請教師協助），完成後將名牌放在桌上。</p> <p>《活動二》認識 Fun World</p> <p>1. 教師播放 CD，帶領學生認識教材角色。</p> <p>2. 教師帶唸主題曲的歌詞，並演示動作，學生跟著做動作。</p> <p>3. 教師播放歌謠及律動影片，學生跟唱並律動。</p> <p>《活動三》比大小</p> <p>1. 播放 CD，介紹並帶唸英語數字 1-15，學生跟唸。</p> <p>2. 將全班分成數組，每組各派一代表至台前，請學生各抽一張 1-15 的數字</p>	<p>觀察評量</p> <p>1. 能知道教師名字。</p> <p>2. 能理解教師指令並做出回應動作。</p> <p>2. 能知道教材角色。</p> <p>活動評量</p> <p>1. 能使用簡單的生活用語。</p> <p>2. 能參與活動。</p> <p>口語評量</p> <p>1. 能說出英文數字 1-15。</p> <p>2 能說出生活用語。</p>	<p>1. CD</p> <p>2. CD Player</p> <p>3. 互動式教學光碟</p> <p>4. 字母卡</p>

			為四則運算之基礎。			卡，教師設定比大或比小，拿到最大或最小的數字卡者獲勝。 3. 進行數回合，最後統計各組積分。 《活動四》生活用語 1. 為了建立班級規矩，利用生活用語設計活動，請學生跟著邊聽指令邊做出相對應的動作。 2. 教師可搭配 Teacher Says 的活動增加趣味。		
第 2 週	1	Make friends with books	英語領域 ◎1-I-4 能聽懂簡易的教室用語。 ◎1-I-5 能聽懂簡易的日常生活用語。 ◎2-I-4 能使用簡易的教室用語。 ◎2-I-5 能使用簡易的日常生活用語。 3-I-1 能辨識 26 個印刷體大小寫字母。 6-I-1 能專注於教師的說明與演示。 6-I-2 能樂於參與各種課堂練習活動。 7-I-1 學會預習、複習強化學習效果。 7-I-2 能運用情境中的非語言訊息以幫助學習。 生活領域 2-I-3 探索生活中的人、事、物，並體會彼此之間會相互影響。 6-I-3 覺察生活中的規	英語領域 Aa-I-1 字母名稱。 Aa-I-2 印刷體大小寫字母的辨識及臨摹。 ◎Ac-I-2 簡易的教室用語。 ◎Ac-I-3 簡易的生活用語。 B-I-1 第一學習階段所學的教室用語及日常生活用語的生活溝通。 ◎ C-II-1 國內（外）招呼方式。 生活領域 C-I-1 事物特性與現象的探究。 E-I-2 生活規範的實踐。 D-I-3 聆聽與回應的表現。	* 能參與討論，並運用於實際生活情境中。 * 1. 能圈出正確的大/小寫字母 Nn, Oo, Pp。 2. 能辨識 Nn, Oo, Pp 字形與讀音。 3. 能參與活動。 * 能說出本單元生活用語。	《活動一》故事導讀 1. 播放電子書動畫或 CD，請學生仔細觀看聆聽故事導讀 2. 教師依據導讀內容進行 QA 問答，再依據問答內容整理出故事大意，並複習故事角色。 3. 引導學生尋找並圈出圖中的大/小寫字母，再使用字母卡帶全班複習字母形與讀音。 4. 可與學生討論以下延伸問題：最常去哪一個書店？是否參加過書店舉辦的活動？ 《活動二》故事時間 1. 播放電子書動畫或 CD，請學生仔細觀看聆聽故事。 2. 請全班分組進行角色扮演，練習故事中的生活用語：Nice	觀察評量 能參與討論，並運用於實際生活情境中。 活動評量 1. 能圈出正確的大/小寫字母 Nn, Oo, Pp。 2. 能辨識 Nn, Oo, Pp 字形與讀音。 3. 能參與活動。 口語評量 能說出本單元生活用語。	1. CD 2. CD Player 3. 互動式教學光碟 4. 字母卡 5. 單字卡

			範與禮儀，探究其意義，並願意遵守。			to meet you.、Nice to meet you, too.。 3. 可與學生討論以下延伸問題：在書店應遵守哪些注意事項？(勿大聲喧嘩、勿隨意觸摸商品) 會如何和初次見面的人打招呼？ 《活動三》Look and Say 1. 請學生觀察 Look and Say 圖片並描述情境，思考該如何回應。 2. 引導學生說出本單元生活用語：Nice to meet you, too.。		
第 3 週	1	Make friends with books	英語領域 ◎1-I-4 能聽懂簡易的教室用語。 ◎1-I-5 能聽懂簡易的日常生活用語。 ◎2-I-4 能使用簡易的教室用語。 ◎2-I-5 能使用簡易的日常生活用語。 3-I-1 能辨識 26 個印刷體大小寫字母。 4-I-1 能臨摹抄寫 26 個印刷體大小寫字母。 6-I-1 能專注於教師的說明與演示。 6-I-2 能樂於參與各種課堂練習活動。 7-I-1 學會預習、複習強化學習效果。 7-I-2 能運用情境中的非語言訊息以幫助	英語領域 Aa-I-1 字母名稱。 Aa-I-2 印刷體大小寫字母的辨識及臨摹。 ◎Ac-I-2 簡易的教室用語。 ◎Ac-I-3 簡易的生活用語。 B-I-1 第一學習階段所學的教室用語及日常生活用語的生活溝通。 ◎ C-II-1 國內(外)招呼方式。 生活領域 C-I-1 事物特性與現象的探究。 E-I-2 生活規範的實踐。 D-I-3 聆聽與回應的	* 1. 能知道教師名字。 2. 能理解教師指令並做出回應動作。 2. 能知道教材角色。 * 1. 能使用簡單的生活用語。 2. 能參與活動。 * 1. 能說出英文數字 1-15。 2 能說出生活用語。	《活動一》Welcome to New Zealand! 1. 引導學生觀察歌曲背景,猜測國家名、景點及相關特色。 2. 搭配地圖、動畫或影片介紹紐西蘭及毛利人打招呼方式。 3. 請學生兩兩一組進行角色扮演,練習對話。 《活動二》Let' s Sing 1. 播放歌詞朗讀,引導學生聽歌詞,並練習用手指字跟讀。 2. 播放歌曲教唱,請學生先聽一遍歌曲,再跟唱。 3. 播放律動影片,請學生邊唱邊跟著做動	觀察評量 1. 能知道教師名字。 2. 能理解教師指令並做出回應動作。 2. 能知道教材角色。 活動評量 1. 能使用簡單的生活用語。 2. 能參與活動。 口語評量 1. 能說出英文數字 1-15。 2 能說出生活用語。	1. CD 2. CD Player 3. 互動式教學光碟 4. 字母卡 5. 單字卡

			<p>學習。</p> <p>生活領域 2-I-3 探索生活中的人、事、物，並體會彼此之間會相互影響。 6-I-3 覺察生活中的規範與禮儀，探究其意義，並願意遵守。</p>	表現。		<p>作，以TPR幫助學生熟悉歌曲。 4. 請學生挑戰歌曲卡拉版。</p> <p>《活動三》ABC Time 1. 使用 Nn、Oo、Pp 字母卡，帶學生複習大/小寫字母字形、讀音及筆順。 2. 使用 nose、octopus、pencil 單字卡，請學生跟讀唸出代表字，並透過代表字教學帶入字母發音。 3. 播放電子書或CD，請學生跟唸字母讀音、發音及代表字。</p> <p>《活動四》字母遊戲 1. 教師將字卡背面朝上貼在黑板上。每組輪流派兩位代表上台遊戲。 2. 教師出題，唸一個字母，如：p。兩位代表必須各選一張卡片翻開，再翻開卡片前，請學生先對卡片說：Magic!，對卡片施魔法。 3. 若翻到與教師所說字母相符的圖卡，則該組得分，若圖卡不相符，則換下一組遊戲。</p>		
第4週	1	Make friends with books	<p>英語領域 1-I-1 能聽辨 26 個字母(Letter names)。</p>	<p>英語領域 Aa-I-1 字母名稱。 Aa-I-2 印刷體大小寫字母的辨識及臨</p>	<p>* 能參與討論，並運用於實際生活情境中。</p>	<p>《活動一》Chant with Me 1. 使用字母卡和單字卡，帶學生複習字</p>	<p>觀察評量 能參與討論，並運用於實際生活情境中。</p>	<p>1. CD 2. CD Player 3. 互動式教學光碟 4. 字母卡</p>

		<p>1-I-2 能聽辨 26 個字母的語音(Letter sounds)。</p> <p>2-I-1 能說出 26 個字母(Letter names)。</p> <p>◎2-I-2 能唸出 26 個字母的語音。(Letter sounds)。</p> <p>3-I-1 能辨識 26 個印刷體大小寫字母。</p> <p>3-I-2 能辨識 26 個字母相對應的字詞。</p> <p>4-I-1 能臨摹抄寫 26 個印刷體大小寫字母。</p> <p>5-I-1 能正確地認讀與聽辨 26 個字母。</p> <p>◎5-I-2 在聽讀時，能辨識書本中相對應的字詞。</p> <p>6-I-1 能專注於教師的說明與演示。</p> <p>6-I-2 能樂於參與各種課堂練習活動。</p> <p>7-I-1 學會預習、複習強化學習效果。</p> <p>7-I-2 能運用情境中的非語言訊息以幫助學習。</p> <p>生活領域</p> <p>2-I-3 探索生活中的人、事、物，並體會彼此之間會相互影響。</p>	<p>摹。</p> <p>B-I-1 第一學習階段所學的教室用語及日常生活用語的生活溝通。</p> <p>生活領域</p> <p>C-I-1 事物特性與現象的探究。</p>	<p>*</p> <p>1. 能圈出正確的大/小寫字母 Nn, Oo, Pp。</p> <p>2. 能辨識 Nn, Oo, Pp 字形與讀音。</p> <p>3. 能參與活動。</p> <p>*</p> <p>能說出本單元生活用語。</p>	<p>母讀音、發音及代表字。</p> <p>2. 播放電子書或 CD，請學生仔細聽韻文並跟唸數次，用手指逐字指，熟悉字母發音與代表字。</p> <p>3. 播放韻文卡拉，請各組學生跟著唸出韻文。</p> <p>4. 本單元韻文中所使用的 sight words 為 on，教師可視學生學習需求，適度說明字義並帶唸數次，再請學生圈出韻文中的 sight words。</p> <p>《活動二》 Learn with Me</p> <p>1. 播放電子書動畫或 CD，請學生仔細觀看聆聽故事。</p> <p>2. 教師依據導讀內容進行 QA 問答，再整理出故事大意。</p> <p>3. 引導學生尋找並圈出故事圖中代表單字圖示：nose, octopus, pencil。</p> <p>4. 教師補充圖中延伸單字：net, ox, pig。</p> <p>5. 引導學生完成頁面下方的小任務：幫小木偶找到他的鼻子。</p> <p>《活動三》習作練習</p> <p>請學生翻開習作，完成 A~D 大題的聽力練習。</p>	<p>活動評量</p> <p>1. 能圈出正確的大/小寫字母 Nn, Oo, Pp。</p> <p>2. 能辨識 Nn, Oo, Pp 字形與讀音。</p> <p>3. 能參與活動。</p> <p>口語評量</p> <p>能說出本單元生活用語。</p>	<p>5. 單字卡</p> <p>6. 課本附件：發音小書</p>
--	--	--	---	--	--	--	-----------------------------------

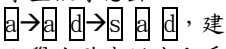
<p>第 5 週</p>	<p>1</p>	<p>Make friends with books</p>	<p>英語領域 1-I-1 能聽辨 26 個字母(Letter names)。 1-I-2 能聽辨 26 個字母的語音(Letter sounds)。 2-I-1 能說出 26 個字母(Letter names)。 ◎2-I-2 能唸出 26 個字母的語音。(Letter sounds)。 3-I-1 能辨識 26 個印刷體大小寫字母。 3-I-2 能辨識 26 個字母相對應的字詞。 4-I-1 能臨摹抄寫 26 個印刷體大小寫字母。 5-I-1 能正確地認讀與聽辨 26 個字母。 ◎5-I-2 在聽讀時，能辨識書本中相對應的字詞。 6-I-1 能專注於教師的說明與演示。 6-I-2 能樂於參與各種課堂練習活動。 7-I-1 學會預習、複習強化學習效果。 7-I-2 能運用情境中的非語言訊息以幫助學習。</p> <p>生活領域 2-I-1 以感官和知覺探索生活中的人、事、物，覺察事物及環境的特性。</p>	<p>英語領域 Aa-I-1 字母名稱。 Aa-I-2 印刷體大小寫字母的辨識及臨摹。 B-I-1 第一學習階段所學的教室用語及日常生活用語的生活溝通。</p> <p>生活領域 C-I-1 事物特性與現象的探究。</p>	<p>* 能參與討論，並運用於實際生活情境中。</p> <p>* 1. 能辨識 Nn, Oo, Pp 字形、讀音、發音與代表字。 2. 能參與活動。</p> <p>* 1. 能說出本單元生活用語。 2. 能吟唱歌曲並聽懂歌曲主要內容。 3. 能聽辨並說出 Nn, Oo, Pp 讀音、發音與代表字。</p> <p>* 能書寫大小寫字母 Nn, Oo, Pp。</p>	<p>《活動一》Play with Me 1. 帶學生認識封面資訊，介紹書名和作者。 2. 請學生觀察圖片，將書名圈起來。 3. 可與學生討論，書封上還會有哪些資訊？</p> <p>《活動二》Phonics Fun 發音小書 1. 請學生拿出課本附件《Phonics Fun 發音小書》，引導學生依照以下大題順序進行練習。 2. A 大題：跟著電子書或 CD 唸讀，複習字母發音及代表字。 3. B 大題：跟著電子書或 CD 唸讀，依分解步驟拼讀唸出單字。教師閃示字母卡，請學生依序唸出 ，建立學生聽音辨字和看字讀音的基本概念。課本頁面附有拼讀動畫的連結 QR Code，教師可於課堂中播放，或請學生回家自行以手機或平板電腦掃描、觀看， 4. C 大題：跟著電子書或 CD 唸讀，先複習字母韻文，再請學生根據韻文內容，將貼紙貼在正確的格子中。透過貼紙活動，幫</p>	<p>觀察評量 能參與討論，並運用於實際生活情境中。</p> <p>活動評量 1. 能辨識 Nn, Oo, Pp 字形、讀音、發音與代表字。 2. 能參與活動。</p> <p>口語評量 1. 能說出本單元生活用語。 2. 能吟唱歌曲並聽懂歌曲主要內容。 3. 能聽辨並說出 Nn, Oo, Pp 讀音、發音與代表字。</p> <p>紙筆評量 能書寫大小寫字母 Nn, Oo, Pp。</p>	<p>1. CD 2. CD Player 3. 互動式教學光碟 4. 字母卡</p>
--------------	----------	--------------------------------	--	--	--	--	--	--

						助學生理解韻文內容，培養基礎之閱讀能力。 《活動三》習作練習 請學生翻開習作，完成學習單及字母書寫練習。		
第 6 週	1	Good manners in public	英語領域 ◎1-I-4 能聽懂簡易的教室用語。 ◎1-I-5 能聽懂簡易的日常生活用語。 ◎2-I-4 能使用簡易的教室用語。 ◎2-I-5 能使用簡易的日常生活用語。 3-I-1 能辨識 26 個印刷體大小寫字母。 6-I-1 能專注於教師的說明與演示。 6-I-2 能樂於參與各種課堂練習活動。 7-I-1 學會預習、複習強化學習效果。 7-I-2 能運用情境中的非語言訊息以幫助學習。 生活領域 1-I-4 珍視自己並學習照顧自己的方法，且能適切、安全的行動。 6-I-3 覺察生活中的規範與禮儀，探究其意義，並願意遵守。	英語領域 Aa-I-1 字母名稱。 Aa-I-2 印刷體大小寫字母的辨識及臨摹。 ◎Ac-I-2 簡易的教室用語。 ◎Ac-I-3 簡易的生活用語。 B-I-1 第一學習階段所學的教室用語及日常生活用語的生活溝通。 生活領域 E-I-1 生活習慣的養成。 E-I-2 生活規範的實踐。 E-I-3 自我行為的檢視與調整。	* 能參與討論，並運用於實際生活情境中。 * 1. 能辨識 Nn, Oo, Pp 字形、讀音、發音與代表字。 2. 能參與活動。 * 1. 能跟著節奏，流暢唸出字母韻文。 2. 能聽辨並說出 Nn, Oo, Pp 讀音、發音與代表字。 * 能完成習作大/小寫字母辨識及聽力練習。	《活動一》故事導讀 1. 播放電子書動畫或 CD，請學生仔細觀看聆聽故事導讀 2. 教師依據導讀內容進行 QA 問答，再依據問答內容整理出故事大意，並複習故事角色。 3. 引導學生尋找並圈出圖中的大/小寫字母，再使用字母卡帶全班複習字母形與讀音。 4. 可與學生討論以下延伸問題：曾經去過哪些博物館？在博物館要遵守哪些規定？ 《活動二》故事時間 1. 播放電子書動畫或 CD，請學生仔細觀看聆聽故事。 2. 請全班分組進行角色扮演，練習故事中的生活用語：Have a nice day.、You, too.。 3. 可與學生討論以下延伸問題：在博物館可以看到哪些標	觀察評量 能參與討論，並運用於實際生活情境中。 活動評量 1. 能辨識 Nn, Oo, Pp 字形、讀音、發音與代表字。 2. 能參與活動。 口語評量 1. 能跟著節奏，流暢唸出字母韻文。 2. 能聽辨並說出 Nn, Oo, Pp 讀音、發音與代表字。 紙筆評量 能完成習作大/小寫字母辨識及聽力練習。	1. CD 2. CD Player 3. 互動式教學光碟 4. 字母卡 5. 單字卡

						誌？除了博物館之外，還有什麼場所也要保持安靜？		
						<p>《活動三》Look and Say</p> <p>1. 請學生觀察 Look and Say 圖片並描述情境，思考該如何回應。</p> <p>2. 引導學生說出本單元生活用語：Have a nice day.、You, too.。</p>		
第 7 週	1	Good manners in public	<p>英語領域</p> <p>◎1-I-4 能聽懂簡易的教室用語。</p> <p>◎1-I-5 能聽懂簡易的日常生活用語。</p> <p>◎2-I-4 能使用簡易的教室用語。</p> <p>◎2-I-5 能使用簡易的日常生活用語。</p> <p>3-I-1 能辨識 26 個印刷體大小寫字母。</p> <p>4-I-1 能臨摹抄寫 26 個印刷體大小寫字母。</p> <p>6-I-1 能專注於教師的說明與演示。</p> <p>6-I-2 能樂於參與各種課堂練習活動。</p> <p>7-I-1 學會預習、複習強化學習效果。</p> <p>7-I-2 能運用情境中的非語言訊息以幫助學習。</p> <p>生活領域</p> <p>1-I-4 珍視自己並學習照顧自己的方法，且</p>	<p>英語領域</p> <p>Aa-I-1 字母名稱。</p> <p>Aa-I-2 印刷體大小寫字母的辨識及臨摹。</p> <p>◎Ac-I-2 簡易的教室用語。</p> <p>◎Ac-I-3 簡易的生活用語。</p> <p>B-I-1 第一學習階段所學的教室用語及日常生活用語的生活溝通。</p> <p>生活領域</p> <p>E-I-1 生活習慣的養成。</p> <p>E-I-2 生活規範的實踐。</p> <p>E-I-3 自我行為的檢視與調整。</p>	<p>* 能參與討論，並運用於實際生活情境中。</p> <p>* 1. 能透過嘴形觀察正確聽辯並說出大/小寫字母讀音與發音。</p> <p>2. 能辨識 Nn, Oo, Pp 字形、讀音、發音與代表字。</p> <p>3. 能參與活動。</p> <p>4. 能完成發音小書的練習活動。</p> <p>* 1. 能流暢朗讀字母韻文。</p> <p>2. 能聽辨並說出 Nn, Oo, Pp 讀音、發音與代表字。</p> <p>* 能完成習作學習單及字母/代表字描寫。</p>	<p>《活動一》Welcome to the UK!</p> <p>1. 引導學生觀察歌曲背景，猜測國家名、景點及相關特色。</p> <p>2. 搭配地圖、動畫或影片介紹英國。</p> <p>3. 請學生兩兩一組進行角色扮演，練習對話。</p> <p>《活動二》Let's Sing</p> <p>1. 播放歌詞朗讀，引導學生聽歌詞，並練習用手指字跟讀。</p> <p>2. 播放歌曲教唱，請學生先聽一遍歌曲，再跟唱。</p> <p>3. 播放律動影片，請學生邊唱邊跟著做動作，以 TPR 幫助學生熟悉歌曲。</p> <p>4. 請學生挑戰歌曲卡拉版。</p> <p>《活動三》ABC Time</p>	<p>觀察評量</p> <p>能參與討論，並運用於實際生活情境中。</p> <p>活動評量</p> <p>1. 能透過嘴形觀察正確聽辯並說出大/小寫字母讀音與發音。</p> <p>2. 能辨識 Nn, Oo, Pp 字形、讀音、發音與代表字。</p> <p>3. 能參與活動。</p> <p>4. 能完成發音小書的練習活動。</p> <p>口語評量</p> <p>1. 能流暢朗讀字母韻文。</p> <p>2. 能聽辨並說出 Nn, Oo, Pp 讀音、發音與代表字。</p> <p>紙筆評量</p>	<p>1. CD</p> <p>2. CD Player</p> <p>3. 互動式教學光碟</p> <p>4. 字母卡</p> <p>5. 單字卡</p>

			能適切、安全的行動。 6-I-3 覺察生活中的規範與禮儀，探究其意義，並願意遵守。			<p>1. 使用 Qq、Rr、Ss 字母卡，帶學生複習大/小寫字母字形、讀音及筆順。</p> <p>2. 使用 queen、rabbit、snake 單字卡，請學生跟讀唸出代表字，並透過代表字教學帶入字母發音。</p> <p>3. 播放電子書或 CD，請學生跟唸字母讀音、發音及代表字。</p> <p>《活動四》字母遊戲</p> <p>1. 教師將字母卡張貼在黑板上，並將單字卡混合疊成一疊放在講台桌上。</p> <p>2. 每次輪一組派兩位代表上台遊戲。教師計時，一人翻單字卡並說出單字，另一人則將相對應的字母卡從黑板上取下，如：學生 A：snake，學生 B 將字母卡 S、s 從黑板上拿下，直到取下黑板上所有的字母卡。</p>	能完成習作學習單及字母/代表字描寫。	
第 8 週	1	Good manners in public	<p>英語領域</p> <p>1-I-1 能聽辨 26 個字母(Letter names)。</p> <p>1-I-2 能聽辨 26 個字母的語音(Letter sounds)。</p> <p>2-I-1 能說出 26 個字母(Letter names)。</p> <p>◎2-I-2 能唸出 26 個字母的語音。(Letter sounds)。</p>	<p>英語領域</p> <p>Aa-I-1 字母名稱。</p> <p>Aa-I-2 印刷體大小寫字母的辨識及臨摹。</p> <p>B-I-1 第一學習階段所學的教室用語及日常生活用語的生活溝通。</p> <p>生活領域</p> <p>C-I-1 事物特性與現</p>	<p>*</p> <p>能參與討論，並運用於實際生活情境中。</p> <p>*</p> <p>1. 能圈出正確的大/小寫字母 Qq, Rr, Ss。</p> <p>2. 能辨識 Qq, Rr, Ss 字形與讀音。</p> <p>3. 能參與活動。</p>	<p>《活動一》Chant with Me</p> <p>1. 使用字母卡和單字卡，帶學生複習字母讀音、發音及代表字。</p> <p>2. 播放電子書或 CD，請學生仔細聽韻文並跟唸數次，用手指逐字指，熟悉字母發音與代表字。</p> <p>3. 播放韻文卡拉，請</p>	<p>觀察評量</p> <p>能參與討論，並運用於實際生活情境中。</p> <p>活動評量</p> <p>1. 能圈出正確的大/小寫字母 Qq, Rr, Ss。</p> <p>2. 能辨識 Qq, Rr, Ss 字形與讀音。</p>	<p>1. CD</p> <p>2. CD Player</p> <p>3. 互動式教學光碟</p> <p>4. 字母卡</p> <p>5. 單字卡</p> <p>6. 課本附件：發音小書</p>

			<p>3-I-1 能辨識 26 個印刷體大小寫字母。</p> <p>3-I-2 能辨識 26 個字母相對應的字詞。</p> <p>4-I-1 能臨摹抄寫 26 個印刷體大小寫字母。</p> <p>5-I-1 能正確地認讀與聽辨 26 個字母。</p> <p>◎5-I-2 在聽讀時，能辨識書本中相對應的字詞。</p> <p>6-I-1 能專注於教師的說明與演示。</p> <p>6-I-2 能樂於參與各種課堂練習活動。</p> <p>7-I-1 學會預習、複習強化學習效果。</p> <p>7-I-2 能運用情境中的非語言訊息以幫助學習。</p> <p>生活領域</p> <p>2-I-3 探索生活中的人、事、物，並體會彼此之間會相互影響。</p> <p>數學領域</p> <p>n-I-1 理解一千以內數的位值結構，據以做為四則運算之基礎。</p>	<p>象的探究。</p> <p>數學領域</p> <p>N-1-1 一百以內的數。</p>	<p>*</p> <p>能說出本單元生活用語。</p>	<p>各組學生跟著唸出韻文。</p> <p>4. 本單元韻文中所使用的 sight words 為 is 和 with，教師可視學生學習需求，適度說明字義並帶唸數次，再請學生圈出韻文中的 sight words。</p> <p>《活動二》 Learn with Me</p> <ol style="list-style-type: none"> 1. 播放電子書動畫或 CD，請學生仔細觀看聆聽故事。 2. 教師依據導讀內容進行 QA 問答，再整理出故事大意。 3. 引導學生尋找並圈出故事圖中代表單字圖示：queen, rabbit, snake。 4. 教師補充圖中延伸單字：quilt, red, sun。 5. 引導學生完成頁面下方的小任務：數一數圖片中的兔子和蛇各有幾隻？哪個比較多。 <p>《活動三》習作練習</p> <p>請學生翻開習作，完成 A-D 大題的聽力練習。</p>	<p>3. 能參與活動。</p> <p>口語評量</p> <p>能說出本單元生活用語。</p>	
第 9 週	1	Good manners in public	<p>英語領域</p> <p>1-I-1 能聽辨 26 個字母(Letter names)。</p> <p>1-I-2 能聽辨 26 個字</p>	<p>英語領域</p> <p>Aa-I-1 字母名稱。</p> <p>Aa-I-2 印刷體大小寫字母的辨識及臨摹。</p>	<p>*</p> <p>能參與討論，並運用於實際生活情境中。</p> <p>*</p>	<p>《活動一》Play with Me</p> <ol style="list-style-type: none"> 1. 引導學生討論圖片中的標誌代表什麼意思。請學生依據情境 	<p>觀察評量</p> <p>能參與討論，並運用於實際生活情境中。</p>	<ol style="list-style-type: none"> 1. CD 2. CD Player 3. 互動式教學光碟 4. 字母卡 5. 單字卡

		<p>母的語音(Letter sounds)。</p> <p>2-I-1 能說出26 個字母(Letter names)。</p> <p>◎2-I-2 能唸出26 個字母的語音。(Letter sounds)。</p> <p>3-I-1 能辨識26 個印刷體大小寫字母。</p> <p>3-I-2 能辨識26 個字母相對應的字詞。</p> <p>4-I-1 能臨摹抄寫26 個印刷體大小寫字母。</p> <p>5-I-1 能正確地認讀與聽辨26 個字母。</p> <p>◎5-I-2 在聽讀時，能辨識書本中相對應的字詞。</p> <p>6-I-1 能專注於教師的說明與演示。</p> <p>6-I-2 能樂於參與各種課堂練習活動。</p> <p>7-I-1 學會預習、複習強化學習效果。</p> <p>7-I-2 能運用情境中的非語言訊息以幫助學習。</p> <p>生活領域</p> <p>1-I-4 珍視自己並學習照顧自己的方法，且能適切、安全的行動。</p> <p>6-I-3 覺察生活中的規範與禮儀，探究其意義，並願意遵守。</p>	<p>B-I-1 第一學習階段所學的教室用語及日常生活用語的生活溝通。</p> <p>生活領域</p> <p>E-I-1 生活習慣的養成。</p> <p>E-I-2 生活規範的實踐。</p> <p>E-I-3 自我行為的檢視與調整。</p>	<p>1. 能辨識 Qq, Rr, Ss 字形、讀音、發音與代表字。</p> <p>2. 能參與活動。</p> <p>*</p> <p>1. 能說出本單元生活用語。</p> <p>2. 能吟唱歌曲並聽懂歌曲主要內容。</p> <p>3. 能聽辨並說出 Qq, Rr, Ss 讀音、發音與代表字。</p> <p>*</p> <p>能書寫大小寫字母 Qq, Rr, Ss。</p>	<p>需求，將對應的標誌連線配對。</p> <p>3. 可與學生討論生活中還有哪些常見的標誌，並找出標誌中的英文字母。</p> <p>《活動二》Phonics Fun 發音小書</p> <p>1. 請學生拿出課本附件《Phonics Fun 發音小書》，引導學生依照以下大題順序進行練習。</p> <p>2. A 大題：跟著電子書或 CD 唸讀，複習字母發音及代表字。</p> <p>3. B 大題：跟著電子書或 CD 唸讀，依分解步驟拼讀唸出單字。教師閃示字母卡，請學生依序唸出 ，建立學生聽音辨字和看字讀音的基本概念。課本頁面附有拼讀動畫的連結 QR Code，教師可於課堂中播放，或請學生回家自行以手機或平板電腦掃描、觀看。</p> <p>4. C 大題：跟著電子書或 CD 唸讀，先複習字母韻文，再請學生根據韻文內容，將貼紙貼在正確的格子中。透過貼紙活動，幫助學生理解韻文內容，培養基礎之閱讀能力。</p>	<p>活動評量</p> <p>1. 能辨識 Qq, Rr, Ss 字形、讀音、發音與代表字。</p> <p>2. 能參與活動。</p> <p>口語評量</p> <p>1. 能說出本單元生活用語。</p> <p>2. 能吟唱歌曲並聽懂歌曲主要內容。</p> <p>3. 能聽辨並說出 Qq, Rr, Ss 讀音、發音與代表字。</p> <p>紙筆評量</p> <p>能書寫大小寫字母 Qq, Rr, Ss。</p>	
--	--	--	---	--	---	---	--

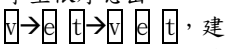
						<p>《活動三》習作練習 請學生翻開習作，完成學習單及字母書寫練習。</p>		
第 10 週	1	Good manners in public	<p>英語領域 1-I-1 能聽辨 26 個字母(Letter names) ◎1-I-4 能聽懂簡易的教室用語。 ◎1-I-5 能聽懂簡易的日常生活用語。 2-I-1 能說出 26 個字母(Letter names) ◎2-I-4 能使用簡易的教室用語。 ◎2-I-5 能使用簡易的日常生活用語。 2-II-1 能說出 26 個字母。 3-I-1 能辨識 26 個印刷體大小寫字母。 3-I-2 能辨識 26 個字母相對應的字詞。 4-I-1 能臨摹抄寫 26 個印刷體大小寫字母。 5-I-1 能正確地認讀與聽辨 26 個字母。 ◎5-I-2 在聽讀時，能辨識書本中相對應的字詞。 6-I-1 能專注於教師的說明與演示。 6-I-2 能樂於參與各種課堂練習活動。 7-I-1 學會預習、複習強化學習效果。 7-I-2 能運用情境中的非語言訊息以幫助學習。</p>	<p>英語領域 Aa-I-1 字母名稱。 Aa-I-2 印刷體大小寫字母的辨識及臨摹。 B-I-1 第一學習階段所學的教室用語及日常生活用語的生活溝通。 生活領域 C-I-1 事物特性與現象的探究。 D-I-3 聆聽與回應的表現。</p>	<p>* 能參與討論，並運用於實際生活情境中。 * 1. 能辨識 Qq, Rr, Ss 字形、讀音、發音與代表字。 2. 能參與活動。 * 1. 能跟著節奏，流暢唸出字母韻文。 2. 能聽辨並說出 Qq, Rr, Ss 讀音、發音與代表字。 * 能完成習作大/小寫字母辨識及聽力練習。</p>	<p>《活動一》Listen, Circle, and Write 1. 依聽力內容，圈出兩個發音相同的單字圖，並依提示寫出正確的字首字母。 2. 完成後，全班一起訂正答案。 《活動二》Stick, Play and Say 1. 請學生說一說圖中人物分別在做什麼？這是什麼花？再請學生們發表母親節 (Mother' s Day) 會做些什麼向媽媽表達感謝？ 2. 搭配字母卡，教師帶唸 Nn-Ss 字母及代表字。 3. 請學生將附件貼紙貼在正確的格子中，全班再一起訂正答案。 《活動三》Fun Project 1. 請學生依照對話內容及圖意，排出正確的故事順序。 2. 練習圖片中的日常生活用語：Nice to meet you.、Nice to meet you, too.、Have a nice</p>	<p>觀察評量 能參與討論，並運用於實際生活情境中。 活動評量 1. 能辨識 Qq, Rr, Ss 字形、讀音、發音與代表字。 2. 能參與活動。 口語評量 1. 能跟著節奏，流暢唸出字母韻文。 2. 能聽辨並說出 Qq, Rr, Ss 讀音、發音與代表字。 紙筆評量 能完成習作大/小寫字母辨識及聽力練習。</p>	<p>1. CD 2. CD Player 3. 互動式教學光碟 4. 字母卡</p>

			<p>生活領域 2-I-3 探索生活中的人、事、物，並體會彼此之間會相互影響。</p>			day.、You, too.。		
第 11 週	1	A little businessman	<p>英語領域 ◎1-I-4 能聽懂簡易的教室用語。 ◎1-I-5 能聽懂簡易的日常生活用語。 ◎2-I-4 能使用簡易的教室用語。 ◎2-I-5 能使用簡易的日常生活用語。 3-I-1 能辨識 26 個印刷體大小寫字母。 6-I-1 能專注於教師的說明與演示。 6-I-2 能樂於參與各種課堂練習活動。 7-I-1 學會預習、複習強化學習效果。 7-I-2 能運用情境中的非語言訊息以幫助學習。</p> <p>生活領域 1-I-4 珍視自己並學習照顧自己的方法，且能適切、安全的行動。 6-I-3 覺察生活中的規範與禮儀，探究其意義，並願意遵守。</p>	<p>英語領域 Aa-I-1 字母名稱。 Aa-I-2 印刷體大小寫字母的辨識及臨摹。 ◎Ac-I-2 簡易的教室用語。 ◎Ac-I-3 簡易的生活用語。 B-I-1 第一學習階段所學的教室用語及日常生活用語的生活溝通。</p> <p>生活領域 E-I-1 生活習慣的養成。 E-I-2 生活規範的實踐。 E-I-3 自我行為的檢視與調整。</p>	<p>* 能參與討論，並運用於實際生活情境中。 * 1. 能透過嘴形觀察正確聽辨並說出大/小寫字母讀音與發音。 2. 能辨識 Qq, Rr, Ss 字形、讀音、發音與代表字。 3. 能參與活動。 4. 能完成發音小書的練習活動。</p> <p>* 1. 能流暢朗讀字母韻文。 2. 能聽辨並說出 Qq, Rr, Ss 讀音、發音與代表字。 * 能完成習作學習單及字母/代表字描寫。</p>	<p>《活動一》故事導讀 1. 播放電子書動畫或 CD，請學生仔細觀看聆聽故事導讀 2. 教師依據導讀內容進行 QA 問答，再依據問答內容整理出故事大意，並複習故事角色。 3. 引導學生尋找並圈出圖中的大/小寫字母，再使用字母卡帶全班複習字母形與讀音。 4. 可與學生討論以下延伸問題：曾經去過遊樂園嗎？能說出哪些遊樂設施？</p> <p>《活動二》故事時間 1. 播放電子書動畫或 CD，請學生仔細觀看聆聽故事。 2. 請全班分組進行角色扮演，練習故事中的生活用語： Let' s play.、Hurry up.、Good job.。 3. 可與學生討論以下延伸問題：最喜歡夜市裡的哪種遊戲？要表現如何才會得到稱讚？</p>	<p>觀察評量 能參與討論，並運用於實際生活情境中。</p> <p>活動評量 1. 能透過嘴形觀察正確聽辨並說出大/小寫字母讀音與發音。 2. 能辨識 Qq, Rr, Ss 字形、讀音、發音與代表字。 3. 能參與活動。 4. 能完成發音小書的練習活動。</p> <p>口語評量 1. 能流暢朗讀字母韻文。 2. 能聽辨並說出 Qq, Rr, Ss 讀音、發音與代表字。</p> <p>紙筆評量 能完成習作學習單及字母/代表字描寫。</p>	<p>1. CD 2. CD Player 3. 互動式教學光碟 4. 字母卡 5. 單字卡 6. 課本附件：小白板</p>

						<p>《活動三》 Look and Say</p> <p>1. 請學生觀察 Look and Say 圖片並描述情境，思考該如何回應。</p> <p>2. 引導學生說出本單元生活用語：Let' s play.。</p>		
第 12 週	1	A little businessman	<p>英語領域</p> <p>◎1-I-4 能聽懂簡易的教室用語。</p> <p>◎1-I-5 能聽懂簡易的日常生活用語。</p> <p>◎2-I-4 能使用簡易的教室用語。</p> <p>◎2-I-5 能使用簡易的日常生活用語。</p> <p>3-I-1 能辨識 26 個印刷體大小寫字母。</p> <p>4-I-1 能臨摹抄寫 26 個印刷體大小寫字母。</p> <p>6-I-1 能專注於教師的說明與演示。</p> <p>6-I-2 能樂於參與各種課堂練習活動。</p> <p>7-I-1 學會預習、複習強化學習效果。</p> <p>7-I-2 能運用情境中的非語言訊息以幫助學習。</p> <p>生活領域</p> <p>1-I-4 珍視自己並學習照顧自己的方法，且能適切、安全的行動。</p> <p>6-I-3 覺察生活中的規範與禮儀，探究其意</p>	<p>英語領域</p> <p>Aa-I-1 字母名稱。</p> <p>Aa-I-2 印刷體大小寫字母的辨識及臨摹。</p> <p>◎Ac-I-2 簡易的教室用語。</p> <p>◎Ac-I-3 簡易的生活用語。</p> <p>B-I-1 第一學習階段所學的教室用語及日常生活用語的生活溝通。</p> <p>生活領域</p> <p>E-I-1 生活習慣的養成。</p> <p>E-I-2 生活規範的實踐。</p> <p>E-I-3 自我行為的檢視與調整。</p>	<p>*</p> <p>能參與討論，並運用於實際生活情境中。</p> <p>*</p> <p>1. 能辨識 Nn-Ss 字形、讀音、發音與代表字。</p> <p>2. 能理解句意、及其運用情境說出生活用語。</p> <p>3. 能參與活動。</p> <p>*</p> <p>1. 能聽辨並說出 Nn-Ss 讀音、發音與代表字。</p> <p>2. 能說出對應的生活用語。</p> <p>*</p> <p>能完成習作大/小寫字母辨識、聽力練習及學習單。</p>	<p>《活動一》 Welcome to Hawaii!</p> <p>1. 引導學生觀察歌曲背景，猜測國家名、景點及相關特色。</p> <p>2. 搭配地圖、動畫或影片介紹夏威夷。</p> <p>3. 請學生兩兩一組進行角色扮演，練習對話。</p> <p>《活動二》 Let' s Sing</p> <p>1. 播放歌詞朗讀，引導學生聽歌詞，並練習用手指字跟讀。</p> <p>2. 播放歌曲教唱，請學生先聽一遍歌曲，再跟唱。</p> <p>3. 播放律動影片，請學生邊唱邊跟著做動作，以 TPR 幫助學生熟悉歌曲。</p> <p>4. 請學生挑戰歌曲卡拉版。</p> <p>《活動三》 ABC Time</p> <p>1. 使用 Tt、Uu、Vv 字母卡，帶學生複習大/小寫字母字形、讀音及筆順。</p>	<p>觀察評量</p> <p>能參與討論，並運用於實際生活情境中。</p> <p>活動評量</p> <p>1. 能辨識 Nn-Ss 字形、讀音、發音與代表字。</p> <p>2. 能理解句意、及其運用情境說出生活用語。</p> <p>3. 能參與活動。</p> <p>口語評量</p> <p>1. 能聽辨並說出 Nn-Ss 讀音、發音與代表字。</p> <p>2. 能說出對應的生活用語。</p> <p>紙筆評量</p> <p>能完成習作大/小寫字母辨識、聽力練習及學習單。</p>	<p>1. CD</p> <p>2. CD Player</p> <p>3. 互動式教學光碟</p> <p>4. 字母卡</p> <p>5. 單字卡</p>

			義，並願意遵守。			<p>2. 使用 turtle、up、van 單字卡，請學生跟讀唸出代表字，並透過代表字教學帶入字母發音。</p> <p>3. 播放電子書或 CD，請學生跟唸字母讀音、發音及代表字。</p> <p>《活動四》字母遊戲</p> <p>1. 教師在黑板寫下大小寫字母 Aa-Vv。手指著其中一字母，唸出一發音。學生聆聽，使用彩色筆與課本附件小白板作答，若發音與字母相符則畫圈，反之則畫叉。</p> <p>2. 作答完畢高舉小白板，教師檢核答案，答對者即得分，遊戲數次，獎勵積分最高的學生。</p>		
第 13 週	1	A little businessman	<p>英語領域</p> <p>1-I-1 能聽辨 26 個字母(Letter names)。</p> <p>1-I-2 能聽辨 26 個字母的語音(Letter sounds)。</p> <p>2-I-1 能說出 26 個字母(Letter names)。</p> <p>◎2-I-2 能唸出 26 個字母的語音。(Letter sounds)。</p> <p>3-I-1 能辨識 26 個印刷體大小寫字母。</p> <p>3-I-2 能辨識 26 個字母相對應的字詞。</p> <p>4-I-1 能臨摹抄寫 26</p>	<p>英語領域</p> <p>Aa-I-1 字母名稱。</p> <p>Aa-I-2 印刷體大小寫字母的辨識及臨摹。</p> <p>B-I-1 第一學習階段所學的教室用語及日常生活用語的生活溝通。</p> <p>生活領域</p> <p>C-I-1 事物特性與現象的探究。</p> <p>數學領域</p> <p>N-1-1 一百以內的數。</p>	<p>*</p> <p>能參與討論，並運用於實際生活情境中。</p> <p>*</p> <p>1. 能圈出正確的大/小寫字母 Tt, Uu, Vv。</p> <p>2. 能辨識 Tt, Uu, Vv 字形與讀音。</p> <p>3. 能參與活動。</p> <p>*</p> <p>能說出本單元生活用語。</p>	<p>《活動一》Chant with Me</p> <p>1. 使用字母卡和單字卡，帶學生複習字母讀音、發音及代表字。</p> <p>2. 播放電子書或 CD，請學生仔細聽韻文並跟唸數次，用手指逐字指，熟悉字母發音與代表字。</p> <p>3. 播放韻文卡拉，請各組學生跟著唸出韻文。</p> <p>4. 本單元韻文中所使用的 sight words 為 is 和 in，教師可</p>	<p>觀察評量</p> <p>能參與討論，並運用於實際生活情境中。</p> <p>活動評量</p> <p>1. 能圈出正確的大/小寫字母 Tt, Uu, Vv。</p> <p>2. 能辨識 Tt, Uu, Vv 字形與讀音。</p> <p>3. 能參與活動。</p> <p>口語評量</p> <p>能說出本單元生活</p>	<p>1. CD</p> <p>2. CD Player</p> <p>3. 互動式教學光碟</p> <p>4. 字母卡</p> <p>5. 單字卡</p> <p>6. 課本附件：發音小書</p>

			<p>個印刷體大小寫字母。</p> <p>5-I-1 能正確地認讀與聽辨 26 個字母。</p> <p>◎5-I-2 在聽讀時，能辨識書本中相對應的字詞。</p> <p>6-I-1 能專注於教師的說明與演示。</p> <p>6-I-2 能樂於參與各種課堂練習活動。</p> <p>7-I-1 學會預習、複習強化學習效果。</p> <p>7-I-2 能運用情境中的非語言訊息以幫助學習。</p> <p>生活領域</p> <p>2-I-3 探索生活中的人、事、物，並體會彼此之間會相互影響。</p> <p>數學領域</p> <p>n-I-1 理解一千以內數的位值結構，據以做為四則運算之基礎。</p>			<p>視學生學習需求，適度說明字義並帶唸數次，再請學生圈出韻文中的 sight words。</p> <p>《活動二》 Learn with Me</p> <ol style="list-style-type: none"> 1. 播放電子書動畫或 CD，請學生仔細觀看聆聽故事。 2. 教師依據導讀內容進行 QA 問答，再整理出故事大意。 3. 引導學生尋找並圈出故事圖中代表單字圖示：tutle, up, van。 4. 教師補充圖中延伸單字：toy, umbrella, vest。 5. 引導學生完成頁面下方的小任務：Daisy 有 100 元，請問他能買甚麼？背心(\$200)、杯子(\$99)、鉛筆(\$39)、風箏(\$180)。 <p>《活動三》習作練習</p> <p>請學生翻開習作，完成 A~D 大題的聽力練習。</p>	用語。	
第 14 週	1	A little businessman	<p>英語領域</p> <p>1-I-1 能聽辨 26 個字母(Letter names)。</p> <p>1-I-2 能聽辨 26 個字母的語音(Letter sounds)。</p> <p>2-I-1 能說出 26 個字</p>	<p>英語領域</p> <p>Aa-I-1 字母名稱。</p> <p>Aa-I-2 印刷體大小寫字母的辨識及臨摹。</p> <p>B-I-1 第一學習階段所學的教室用語及日常生活用語的生活溝</p>	<p>* 能參與討論，並運用於實際生活情境中。</p> <p>* *</p> <p>* 1. 能辨識 Tt, Uu, Vv 字形、讀音、發音與</p>	<p>《活動一》Play with Me</p> <ol style="list-style-type: none"> 1. 帶學生閱讀商品價目表，並說出各項的價錢。 2. 引導學生利用下圖硬幣，圈出鉛筆對應的金額： 	<p>觀察評量</p> <p>能參與討論，並運用於實際生活情境中。</p> <p>活動評量</p> <p>1. 能辨識 Tt, Uu, Vv 字形、讀音、</p>	<ol style="list-style-type: none"> 1. CD 2. CD Player 3. 互動式教學光碟 4. 字母卡


		<p>母(Letter names)。 ◎2-I-2 能唸出 26 個字母的語音。(Letter sounds)。 3-I-1 能辨識 26 個印刷體大小寫字母。 3-I-2 能辨識 26 個字母相對應的字詞。 4-I-1 能臨摹抄寫 26 個印刷體大小寫字母。 5-I-1 能正確地認讀與聽辨 26 個字母。 ◎5-I-2 在聽讀時，能辨識書本中相對應的字詞。 6-I-1 能專注於教師的說明與演示。 6-I-2 能樂於參與各種課堂練習活動。 7-I-1 學會預習、複習強化學習效果。 7-I-2 能運用情境中的非語言訊息以幫助學習。</p> <p>生活領域 2-I-3 探索生活中的人、事、物，並體會彼此之間會相互影響。</p> <p>數學領域 n-I-1 理解一千以內數的位值結構，據以做為四則運算之基礎。 n-I-3 應用加法和減法的計算或估算於日常應用解題。</p>	<p>通。</p> <p>生活領域 C-I-1 事物特性與現象的探究。</p> <p>數學領域 N-1-1 一百以內的數。 N-1-2 加法和減法。 N-1-4 解題：1 元、5 元、10 元、50 元、100 元。以操作活動為主。數錢、換錢、找錢。</p>	<p>代表字。 2. 能參與活動。</p> <p>* 1. 能說出本單元生活用語。 2. 能吟唱歌曲並聽懂歌曲主要內容。 3. 能聽辨並說出 Tt, Uu, Vv 讀音、發音與代表字。 * 能書寫大小寫字母 Tt, Uu, Vv。</p>	<p>$30+5+4=39$。</p> <p>《活動二》Phonics Fun 發音小書 1. 請學生拿出課本附件《Phonics Fun 發音小書》，引導學生依照以下大題順序進行練習。 2. A 大題：跟著電子書或 CD 唸讀，複習字母發音及代表字。 3. B 大題：跟著電子書或 CD 唸讀，依分步驟拼讀唸出單字。教師閃示字母卡，請學生依序唸出 ，建立學生聽音辨字和看字讀音的基本概念。課本頁面附有拼讀動畫的連結 QR Code，教師可於課堂中播放，或請學生回家自行以手機或平板電腦掃描、觀看。 4. C 大題：跟著電子書或 CD 唸讀，先複習字母韻文，再請學生根據韻文內容，將貼紙貼在正確的格子中。透過貼紙活動，幫助學生理解韻文內容，培養基礎之閱讀能力。</p> <p>《活動三》習作練習 請學生翻開習作，完成學習單及字母書寫練習。</p>	<p>發音與代表字。 2. 能參與活動。</p> <p>口語評量 1. 能說出本單元生活用語。 2. 能吟唱歌曲並聽懂歌曲主要內容。 3. 能聽辨並說出 Tt, Uu, Vv 讀音、發音與代表字。</p> <p>紙筆評量 能書寫大小寫字母 Tt, Uu, Vv。</p>	
--	--	---	---	---	--	--	--

<p>第 15 週</p> <p>1</p>	<p>A little businessman</p>	<p>英語領域</p> <p>◎1-I-4 能聽懂簡易的教室用語。</p> <p>◎1-I-5 能聽懂簡易的日常生活用語。</p> <p>◎2-I-4 能使用簡易的教室用語。</p> <p>◎2-I-5 能使用簡易的日常生活用語。</p> <p>3-I-1 能辨識 26 個印刷體大小寫字母。</p> <p>6-I-1 能專注於教師的說明與演示。</p> <p>6-I-2 能樂於參與各種課堂練習活動。</p> <p>7-I-1 學會預習、複習強化學習效果。</p> <p>7-I-2 能運用情境中的非語言訊息以幫助學習。</p> <p>生活領域</p> <p>1-I-4 珍視自己並學習照顧自己的方法，且能適切、安全的行動。</p> <p>6-I-3 覺察生活中的規範與禮儀，探究其意義，並願意遵守。</p>	<p>英語領域</p> <p>Aa-I-1 字母名稱。</p> <p>Aa-I-2 印刷體大小寫字母的辨識及臨摹。</p> <p>◎Ac-I-2 簡易的教室用語。</p> <p>◎Ac-I-3 簡易的生活用語。</p> <p>B-I-1 第一學習階段所學的教室用語及日常生活用語的生活溝通。</p> <p>生活領域</p> <p>E-I-1 生活習慣的養成。</p> <p>E-I-2 生活規範的實踐。</p> <p>E-I-3 自我行為的檢視與調整。</p>	<p>*</p> <p>能參與討論，並運用於實際生活情境中。</p> <p>*</p> <p>1. 能辨識 Tt, Uu, Vv 字形、讀音、發音與代表字。</p> <p>2. 能參與活動。</p> <p>*</p> <p>1. 能跟著節奏，流暢唸出字母韻文。</p> <p>2. 能聽辨並說出 Tt, Uu, Vv 讀音、發音與代表字。</p> <p>*</p> <p>能完成習作大/小寫字母辨識及聽力練習。</p>	<p>《活動一》故事導讀</p> <p>1. 播放電子書動畫或 CD，請學生仔細觀看聆聽故事導讀</p> <p>2. 教師依據導讀內容進行 QA 問答，再依據問答內容整理出故事大意，並複習故事角色。</p> <p>3. 引導學生尋找並圈出圖中的大/小寫字母，再使用字母卡帶全班複習字母形與讀音。</p> <p>4. 可與學生討論以下延伸問題：請學生形容自己的房間？家裡有哪些成員？</p> <p>《活動二》故事時間</p> <p>1. 播放電子書動畫或 CD，請學生仔細觀看聆聽故事。</p> <p>2. 請全班分組進行角色扮演，練習故事中的生活用語：Here you are.、Thank you very much.。</p> <p>3. 可與學生討論以下延伸問題：最喜歡什麼水果？是否有寄信或包裹的經驗？</p> <p>《活動三》Look and Say</p> <p>1. 請學生觀察 Look and Say 圖片並描述情境，思考該如何回應。</p> <p>2. 引導學生說出本單元生活用語：Here you are. / Thank</p>	<p>觀察評量</p> <p>能參與討論，並運用於實際生活情境中。</p> <p>活動評量</p> <p>1. 能辨識 Tt, Uu, Vv 字形、讀音、發音與代表字。</p> <p>2. 能參與活動。</p> <p>口語評量</p> <p>1. 能跟著節奏，流暢唸出字母韻文。</p> <p>2. 能聽辨並說出 Tt, Uu, Vv 讀音、發音與代表字。</p> <p>紙筆評量</p> <p>能完成習作大/小寫字母辨識及聽力練習。</p>	<p>1. CD</p> <p>2. CD Player</p> <p>3. 互動式教學光碟</p> <p>4. 字母卡</p> <p>5. 單字卡</p>
------------------------	-----------------------------	---	--	---	---	---	--

						you very much. °		
第 16 週	1	Whose package	<p>英語領域</p> <p>◎1-I-4 能聽懂簡易的教室用語。</p> <p>◎1-I-5 能聽懂簡易的日常生活用語。</p> <p>◎2-I-4 能使用簡易的教室用語。</p> <p>◎2-I-5 能使用簡易的日常生活用語。</p> <p>3-I-1 能辨識 26 個印刷體大小寫字母。</p> <p>4-I-1 能臨摹抄寫 26 個印刷體大小寫字母。</p> <p>6-I-1 能專注於教師的說明與演示。</p> <p>6-I-2 能樂於參與各種課堂練習活動。</p> <p>7-I-1 學會預習、複習強化學習效果。</p> <p>7-I-2 能運用情境中的非語言訊息以幫助學習。</p> <p>生活領域</p> <p>1-I-4 珍視自己並學習照顧自己的方法，且能適切、安全的行動。</p> <p>6-I-3 覺察生活中的規範與禮儀，探究其意義，並願意遵守。</p>	<p>英語領域</p> <p>Aa-I-1 字母名稱。</p> <p>Aa-I-2 印刷體大小寫字母的辨識及臨摹。</p> <p>◎Ac-I-2 簡易的教室用語。</p> <p>◎Ac-I-3 簡易的日常生活用語。</p> <p>B-I-1 第一學習階段所學的教室用語及日常生活用語的生活溝通。</p> <p>生活領域</p> <p>E-I-1 生活習慣的養成。</p> <p>E-I-2 生活規範的實踐。</p> <p>E-I-3 自我行為的檢視與調整。</p>	<p>*</p> <p>能參與討論，並運用於實際生活情境中。</p> <p>*</p> <p>1. 能透過嘴形觀察正確聽辯並說出大/小寫字母讀音與發音。</p> <p>2. 能辨識 Tt, Uu, Vv 字形、讀音、發音與代表字。</p> <p>3. 能參與活動。</p> <p>4. 能完成發音小書的練習活動。</p> <p>*</p> <p>1. 能流暢朗讀字母韻文。</p> <p>2. 能聽辨並說出 Tt, Uu, Vv 讀音、發音與代表字。</p> <p>*</p> <p>能完成習作學習單及字母/代表字描寫</p>	<p>《活動一》Welcome to Taiwan!</p> <p>1. 引導學生觀察歌曲背景，猜測國家名、景點及相關特色。</p> <p>2. 搭配地圖、動畫或影片介紹台灣及特色小吃。</p> <p>3. 請學生兩兩一組進行角色扮演，練習對話。</p> <p>《活動二》Let' s Sing</p> <p>1. 播放歌詞朗讀，引導學生聽歌詞，並練習用手指字跟讀。</p> <p>2. 播放歌曲教唱，請學生先聽一遍歌曲，再跟唱。</p> <p>3. 播放律動影片，請學生邊唱邊跟著做動作，以 TPR 幫助學生熟悉歌曲。</p> <p>4. 請學生挑戰歌曲卡拉版。</p> <p>《活動三》ABC Time</p> <p>1. 使用 Ww、Xx、Yy、Zz 字母卡，帶學生複習大/小寫字母字形、讀音及筆順。</p> <p>2. 使用 window、box、yellow、zebra 單字卡，請學生跟讀唸出代表字，並透過代表字教學帶入字母發音。</p> <p>3. 播放電子書或 CD，請學生跟唸字母讀</p>	<p>觀察評量</p> <p>能參與討論，並運用於實際生活情境中。</p> <p>活動評量</p> <p>1. 能透過嘴形觀察正確聽辯並說出大/小寫字母讀音與發音。</p> <p>2. 能辨識 Tt, Uu, Vv 字形、讀音、發音與代表字。</p> <p>3. 能參與活動。</p> <p>4. 能完成發音小書的練習活動。</p> <p>口語評量</p> <p>1. 能流暢朗讀字母韻文。</p> <p>2. 能聽辨並說出 Tt, Uu, Vv 讀音、發音與代表字。</p> <p>紙筆評量</p> <p>能完成習作學習單及字母/代表字描寫</p>	<p>1. CD</p> <p>2. CD Player</p> <p>3. 互動式教學光碟</p> <p>4. 字母卡</p> <p>5. 單字卡</p>

						音、發音及代表字。 《活動四》字母遊戲 1. 教師挑選一張字母卡做為「炸彈字」。全班起立遊戲。 2. 教師每出示一張字母卡，學生需唸出該字母，當「炸彈字」出現時，學生必須立即坐下，沒能及時坐下的小朋友，形同被炸彈炸傷，淘汰出局。		
第 17 週	1	Whose package	<p>英語領域 1-I-1 能聽辨 26 個字母(Letter names)。 1-I-2 能聽辨 26 個字母的語音(Letter sounds)。 2-I-1 能說出 26 個字母(Letter names)。 ◎2-I-2 能唸出 26 個字母的語音。(Letter sounds)。 3-I-1 能辨識 26 個印刷體大小寫字母。 3-I-2 能辨識 26 個字母相對應的字詞。 4-I-1 能臨摹抄寫 26 個印刷體大小寫字母。 5-I-1 能正確地認讀與聽辨 26 個字母。 ◎5-I-2 在聽讀時，能辨識書本中相對應的字詞。 6-I-1 能專注於教師的說明與演示。 6-I-2 能樂於參與各種課堂練習活動。</p>	<p>英語領域 Aa-I-1 字母名稱。 Aa-I-2 印刷體大小寫字母的辨識及臨摹。 B-I-1 第一學習階段所學的教室用語及日常生活用語的生活溝通。 生活領域 C-I-1 事物特性與現象的探究。</p>	<p>* 能參與討論，並運用於實際生活情境中。 * 1. 能圈出正確的大/小寫字母 Ww, Xx, Yy, Zz。 2. 能辨識 Ww, Xx, Yy, Zz 字形與讀音。 3. 能參與活動。 * 能說出本單元生活用語。</p>	<p>《活動一》Chant with Me 1. 使用字母卡和單字卡，帶學生複習字母讀音、發音及代表字。 2. 播放電子書或 CD，請學生仔細聽韻文並跟唸數次，用手指逐字指，熟悉字母發音與代表字。 3. 播放韻文卡拉，請各組學生跟著唸出韻文。 4. 本單元韻文中所使用的 sight words 為 is 和 by，教師可視學生學習需求，適度說明字義並帶唸數次，再請學生圈出韻文中的 sight words。 《活動二》Learn with Me 1. 播放電子書動畫或 CD，請學生仔細觀看聆聽故事。</p>	<p>觀察評量 能參與討論，並運用於實際生活情境中。 活動評量 1. 能圈出正確的大/小寫字母 Ww, Xx, Yy, Zz。 2. 能辨識 Ww, Xx, Yy, Zz 字形與讀音。 3. 能參與活動。 口語評量 能說出本單元生活用語。</p>	<p>1. CD 2. CD Player 3. 互動式教學光碟 4. 字母卡 5. 單字卡 6. 課本附件：發音小書</p>

			<p>7-I-1 學會預習、複習強化學習效果。</p> <p>7-I-2 能運用情境中的非語言訊息以幫助學習。</p> <p>生活領域</p> <p>2-I-3 探索生活中的人、事、物，並體會彼此之間會相互影響。</p>			<p>2. 教師依據導讀內容進行 QA 問答，再整理出故事大意。</p> <p>3. 引導學生尋找並圈出故事圖中代表單字圖示：window, fox, yellow, zebra。</p> <p>4. 教師補充圖中延伸單字：watch, box, yo-yo, zoo。</p> <p>5. 引導學生完成頁面下方的小任務：Pat 決定幫熊熊快遞員將包裹送到收件人家裡，請根據貨物上的說明，幫助 Pat 穿過迷宮，送貨到收件人手上。</p> <p>《活動三》習作練習 請學生翻開習作，完成 A-D 大題的聽力練習。</p>		
第 18 週	1	Whose package	<p>英語領域</p> <p>1-I-1 能聽辨 26 個字母(Letter names)。</p> <p>1-I-2 能聽辨 26 個字母的語音(Letter sounds)。</p> <p>2-I-1 能說出 26 個字母(Letter names)。</p> <p>◎2-I-2 能唸出 26 個字母的語音。(Letter sounds)。</p> <p>3-I-1 能辨識 26 個印刷體大小寫字母。</p> <p>3-I-2 能辨識 26 個字母相對應的字詞。</p> <p>4-I-1 能臨摹抄寫 26</p>	<p>英語領域</p> <p>Aa-I-1 字母名稱。</p> <p>Aa-I-2 印刷體大小寫字母的辨識及臨摹。</p> <p>B-I-1 第一學習階段所學的教室用語及日常生活用語的生活溝通。</p> <p>生活領域</p> <p>C-I-1 事物特性與現象的探究。</p>	<p>*</p> <p>能參與討論，並運用於實際生活情境中。</p> <p>*</p> <p>1. 能辨識 Ww, Xx, Yy, Zz 字形、讀音、發音與代表字。</p> <p>2. 能參與活動。</p> <p>*</p> <p>1. 能說出本單元生活用語。</p> <p>2. 能吟唱歌曲並聽懂歌曲主要內容。</p> <p>3. 能聽辨並說出 Ww, Xx, Yy, Zz 讀音、發音與代表字。</p>	<p>《活動一》Play with Me</p> <p>1. 引導學生閱讀包裹上的寄件資訊，幫忙將包裹送給正確的人，在包裹旁貼上對應的人物。</p> <p>3. 可請學生寫一張卡片或紙條，給班上其中一位同學，帶學生認識 to 和 from。</p> <p>《活動二》Phonics Fun 發音小書</p> <p>1. 請學生拿出課本附件《Phonics Fun</p>	<p>觀察評量</p> <p>能參與討論，並運用於實際生活情境中。</p> <p>活動評量</p> <p>1. 能辨識 Ww, Xx, Yy, Zz 字形、讀音、發音與代表字。</p> <p>2. 能參與活動。</p> <p>口語評量</p> <p>1. 能說出本單元生活用語。</p> <p>2. 能吟唱歌曲並</p>	<p>1. CD</p> <p>2. CD Player</p> <p>3. 互動式教學光碟</p> <p>4. 字母卡</p> <p>5. 單字卡</p>

			<p>個印刷體大小寫字母。</p> <p>5-I-1 能正確地認讀與聽辨 26 個字母。</p> <p>◎5-I-2 在聽讀時，能辨識書本中相對應的字詞。</p> <p>6-I-1 能專注於教師的說明與演示。</p> <p>6-I-2 能樂於參與各種課堂練習活動。</p> <p>7-I-1 學會預習、複習強化學習效果。</p> <p>7-I-2 能運用情境中的非語言訊息以幫助學習。</p> <p>生活領域</p> <p>2-I-3 探索生活中的人、事、物，並體會彼此之間會相互影響。</p>		<p>*</p> <p>能書寫大小寫字母 Ww, Xx, Yy, Zz。</p>	<p>發音小書》，引導學生依照以下大題順序進行練習。</p> <p>2. A 大題：跟著電子書或 CD 唸讀，複習字母發音及代表字。</p> <p>3. B 大題：跟著電子書或 CD 唸讀，依分解步驟拼讀唸出單字。教師閃示字母卡，請學生依序唸出 ，建立學生聽音辨字和看字讀音的基本概念。課本頁面附有拼讀動畫的連結 QR Code，教師可於課堂中播放，或請學生回家自行以手機或平板電腦掃描、觀看，</p> <p>4. C 大題：跟著電子書或 CD 唸讀，先複習字母韻文，再請學生根據韻文內容，將貼紙貼在正確的格子中。透過貼紙活動，幫助學生理解韻文內容，培養基礎之閱讀能力。</p> <p>《活動三》習作練習</p> <p>請學生翻開習作，完成學習單及字母書寫練習。</p>	<p>聽懂歌曲主要內容。</p> <p>3. 能聽辨並說出 Ww, Xx, Yy, Zz 讀音、發音與代表字。</p> <p>紙筆評量</p> <p>能書寫大小寫字母 Ww, Xx, Yy, Zz。</p>	
第 19 週	1	Whose package	<p>英語領域</p> <p>1-I-1 能聽辨 26 個字母(Letter names)</p> <p>◎1-I-4 能聽懂簡易的教室用語。</p> <p>◎1-I-5 能聽懂簡易</p>	<p>英語領域</p> <p>Aa-I-1 字母名稱。</p> <p>Aa-I-2 印刷體大小寫字母的辨識及臨摹。</p> <p>B-I-1 第一學習階段</p>	<p>*</p> <p>能參與討論，並運用於實際生活情境中。</p> <p>*</p> <p>1. 能辨識 Ww, Xx,</p>	<p>《活動一》 Listen and Mark O or X</p> <p>1. 請學生依聽力內容，判斷字母發音和圖片上的字母是否相同，鄉同請畫 O，不同</p>	<p>觀察評量</p> <p>能參與討論，並運用於實際生活情境中。</p> <p>活動評量</p>	<p>1. CD</p> <p>2. CD Player</p> <p>3. 互動式教學光碟</p> <p>4. 字母卡</p> <p>5. 單字卡</p>

			<p>的日常生活用語。</p> <p>2-I-1 能說出26 個字母(Letter names)</p> <p>◎2-I-4 能使用簡易的教室用語。</p> <p>◎2-I-5 能使用簡易的日常生活用語。</p> <p>2-II-1 能說出 26 個字母。</p> <p>3-I-1 能辨識 26 個印刷體大小寫字母。</p> <p>3-I-2 能辨識 26 個字母相對應的字詞。</p> <p>4-I-1 能臨摹抄寫 26 個印刷體大小寫字母。</p> <p>5-I-1 能正確地認讀與聽辨 26 個字母。</p> <p>◎5-I-2 在聽讀時，能辨識書本中相對應的字詞。</p> <p>6-I-1 能專注於教師的說明與演示。</p> <p>6-I-2 能樂於參與各種課堂練習活動。</p> <p>7-I-1 學會預習、複習強化學習效果。</p> <p>7-I-2 能運用情境中的非語言訊息以幫助學習。</p> <p>生活領域</p> <p>2-I-3 探索生活中的人、事、物，並體會彼此之間會相互影響。</p>	<p>所學的教室用語及日常生活用語的生活溝通。</p> <p>生活領域</p> <p>C-I-1 事物特性與現象的探究。</p> <p>D-I-3 聆聽與回應的表現。</p>	<p>Yy, Zz 字形、讀音、發音與代表字。</p> <p>2. 能參與活動。</p> <p>*</p> <p>1. 能跟著節奏，流暢唸出字母韻文。</p> <p>2. 能聽辨並說出 Ww, Xx, Yy, Zz 讀音、發音與代表字。</p> <p>*</p> <p>能完成習作大/小寫字母辨識及聽力練習。</p>	<p>請畫 X。</p> <p>2. 完成後，全班一起訂正答案。</p> <p>《活動二》Stick, Play and Say</p> <p>1. 請學生說一說圖中人物在做什麼？夏天還會從事哪些活動？</p> <p>2. 搭配字母卡，教師帶唸 Tt-Zz 字母及代表字。</p> <p>3. 請學生將附件貼紙貼在正確的格子中，全班再一起訂正答案。</p> <p>《活動三》Fun Project</p> <p>1. 請學生先觀察圖片，描述情境，思考遊戲時應該注意哪些事情？</p> <p>2. 請學生選出應對合宜的場景，沿圖走出迷宮。</p> <p>2. 練習圖片中的日常生活用語：Hurry up、Let' s play.、Here you are.、Thank you very much.。</p> <p>《活動四》習作練習</p> <p>請學生翻開習作，完成 A、B、C 大題的聽力練習、學習單及字母書寫練習。</p>	<p>1. 能辨識 Ww, Xx, Yy, Zz 字形、讀音、發音與代表字。</p> <p>2. 能參與活動。</p> <p>口語評量</p> <p>1. 能跟著節奏，流暢唸出字母韻文。</p> <p>2. 能聽辨並說出 Ww, Xx, Yy, Zz 讀音、發音與代表字。</p> <p>紙筆評量</p> <p>能完成習作大/小寫字母辨識及聽力練習。</p>	
第 20 週	1	Whose package	<p>英語領域</p> <p>1-I-1 能聽辨 26 個</p>	<p>英語領域</p> <p>Aa-I-1 字母名稱。</p>	<p>*</p> <p>能參與討論，並運用</p>	<p>《活動一》Look and Say</p>	<p>觀察評量</p> <p>能參與討論，並運</p>	<p>1. CD</p> <p>2. CD Player</p>

		<p>字母(Letter names) ◎1-I-4 能聽懂簡易的教室用語。 ◎1-I-5 能聽懂簡易的日常生活用語。 2-I-1 能說出26個字母(Letter names) ◎2-I-4 能使用簡易的教室用語。 ◎2-I-5 能使用簡易的日常生活用語。 2-II-1 能說出26個字母。 3-I-1 能辨識26個印刷體大小寫字母。 3-I-2 能辨識26個字母相對應的字詞。 4-I-1 能臨摹抄寫26個印刷體大小寫字母。 5-I-1 能正確地認讀與聽辨26個字母。 ◎5-I-2 在聽讀時，能辨識書本中相對應的字詞。 6-I-1 能專注於教師的說明與演示。 6-I-2 能樂於參與各種課堂練習活動。 7-I-1 學會預習、複習強化學習效果。 7-I-2 能運用情境中的非語言訊息以幫助學習效果。</p> <p>生活領域 2-I-3 探索生活中的人、事、物，並體會彼此之間會相互影響。</p>	<p>Aa-I-2 印刷體大小寫字母的辨識及臨摹。 B-I-1 第一學習階段所學的教室用語及日常生活用語的生活溝通。</p> <p>生活領域 C-I-1 事物特性與現象的探究。 D-I-3 聆聽與回應的表現。</p>	<p>於實際生活情境中。</p> <p>* 1. 能透過嘴形觀察正確聽辨並說出大/小寫字母讀音與發音。 2. 能辨識 Ww, Xx, Yy, Zz 字形、讀音、發音與代表字。 3. 能參與活動。 4. 能完成發音小書的練習活動。</p> <p>* 1. 能流暢朗讀字母韻文。 2. 能聽辨並說出 Ww, Xx, Yy, Zz 讀音、發音與代表字。</p> <p>* 能完成習作學習單及字母/代表字描寫</p> <p>*</p>	<p>1. 搭配字母卡，教師帶唸 Nn-Zz 字母讀音、發音及代表字。 2. 請學生翻開課本 A 大題，教師任意唸一字母或代表字，學生須將手指放在頁面該格字母內，依此步驟將五根手指都放在指定格子內。 3. 練習數次後，請學生兩人一組，輪流出題進行手指轉轉樂活動。</p> <p>〈活動二〉 Listen and Say 1. 教師複習本單元生活用語 2. 請學生翻開課本 B 大題，教師說明圖意，引導學生理解圖片內容，鼓勵學生回答問題，並補充說明國家名稱及相關文化背景。 3. 播放電子書或 CD，請學生看圖聽對話內容。 4. 請學生兩兩一組，仿照課本內容，輪流上台進行對話。</p> <p>〈活動三〉 Fun Project 1. 請學生翻開課本 C 大題，依照字母標示，貼上對應的貼紙，完成圖片。 2. 可與學生討論以下延伸問題：你知道</p>	<p>用於實際生活情境中。</p> <p>活動評量 1. 能透過嘴形觀察正確聽辨並說出大/小寫字母讀音與發音。 2. 能辨識 Ww, Xx, Yy, Zz 字形、讀音、發音與代表字。 3. 能參與活動。 4. 能完成發音小書的練習活動。</p> <p>口語評量 1. 能流暢朗讀字母韻文。 2. 能聽辨並說出 Ww, Xx, Yy, Zz 讀音、發音與代表字。</p> <p>紙筆評量 能完成習作學習單及字母/代表字描寫</p>	<p>3. 互動式教學光碟 4. 字母卡 5. 單字卡 6. 課本附件：字母撲克牌</p>
--	--	---	--	--	--	--	--

						台灣小吃的英文嗎？ 你最喜歡哪種台灣小吃？		
--	--	--	--	--	--	--------------------------	--	--

註：行列太多或不足，請自行增刪。

彰化縣縣立萬合國民小學 111 學年度 第二學期 閱讀教育 彈性學習課程

8、各年級彈性學習課程目標／核心素養與學習重點、評量(自由選取參考表填寫、上下學期合併為 1 檔上傳)

8-1 各年級普通教育之彈性學習課程內容符合「統整性主題/專題/議題探究課程」、「社團活動與技藝課程」、及「其他類課程」規範，並應經學校課發會審議通過。(逐年實施之國小五至六年級得依九年一貫課綱之規定執行-自擬表格)

參考表(一) 統整性 主題/專題/議題探究課程：同年級

課程名稱	閱讀教育	實施年級 (班級組別)	二年級	教學 節數	本學期共(20)節
彈性學習課程 類別	1. <input checked="" type="checkbox"/> 統整性(主題、專題、議題)探究課程 2. <input type="checkbox"/> 社團活動與技藝課程(<input type="checkbox"/> 社團活動 <input type="checkbox"/> 技藝課程) 3. <input type="checkbox"/> 其他類課程 <input type="checkbox"/> 本土語文/新住民語文 <input type="checkbox"/> 服務學習 <input type="checkbox"/> 戶外教育 <input type="checkbox"/> 班際或校際交流 <input type="checkbox"/> 自治活動 <input type="checkbox"/> 班級輔導 <input type="checkbox"/> 學生自主學習 <input type="checkbox"/> 領域補救教學				
呼應學校背景、 課程願景及特色 發展	兒童從閱讀書中的內容，可以拓展生活經驗，認識自身周遭以外的世界；透過書中人物的感受，了解他人的想法，發現別人和自己的差異，產生同理心，增進人際間良性的溝通；而藉由文字、圖片的導引，激發孩子去思考、推理；大量的閱讀更可增進語文能力，作為別科學習的基礎。				
核心素養	<input checked="" type="checkbox"/> A1身心素質與自我精進 <input checked="" type="checkbox"/> A2系統思考與解決問題 <input checked="" type="checkbox"/> A3規劃執行與創新應變 <input checked="" type="checkbox"/> B1 符號運用與溝通表達				
課程目標	1. 使兒童具備良好的聽、說、讀、寫、作等基本能力。 2. 使兒童能使用語文，表達情意，陶冶性情，啟發心智，解決問題。 3. 培養兒童應用中國語文，從事思考、理解、協調、討論、欣賞、創作，以擴充生活經驗，拓展多元視野，面對國際思潮，並激發兒童廣泛閱讀的興趣。				

配合融入之領域 或議題	<input checked="" type="checkbox"/> 國語文 <input type="checkbox"/> 英語文 <input type="checkbox"/> 本土語 <input type="checkbox"/> 數學 <input type="checkbox"/> 社會 <input type="checkbox"/> 自然科學 <input type="checkbox"/> 藝術 <input type="checkbox"/> 綜合活動 <input type="checkbox"/> 健康與體育 <input checked="" type="checkbox"/> 生活課程 <input type="checkbox"/> 科技	<input type="checkbox"/> 性別平等教育 <input type="checkbox"/> 人權教育 <input type="checkbox"/> 環境教育 <input type="checkbox"/> 海洋教育 <input checked="" type="checkbox"/> 品德教育 <input type="checkbox"/> 生命教育 <input type="checkbox"/> 法治教育 <input type="checkbox"/> 科技教育 <input type="checkbox"/> 資訊教育 <input type="checkbox"/> 能源教育 <input type="checkbox"/> 安全教育 <input type="checkbox"/> 防災教育 <input checked="" type="checkbox"/> 閱讀素養 <input type="checkbox"/> 多元文化教育 <input type="checkbox"/> 生涯規劃教育 <input type="checkbox"/> 家庭教育 <input type="checkbox"/> 原住民教育 <input type="checkbox"/> 戶外教育 <input type="checkbox"/> 國際教育
----------------	---	---

課程架構

教學進度	節數	教學單元名稱	學習表現 (校訂或相關領域)	學習內容(校訂)	學習目標	學習活動	評量方式	自編自選教材 /學習單
第 1 週	1	<u>春天在哪裡?</u>	1-I-3 能理解話語、詩歌、故事的訊息，有適切的表情跟肢體語言。 2-I-2 說出所聽聞的內容。 3-I-3 運用注音符號表達想法，記錄訊息。 5-I-3 讀懂與學習階段相符的文本。	Aa-I-2 聲調及其正確的標注方式。 Ab-I-1 1,000 個常用字的字形、字音和字義。 Ac-I-1 常用標點符號。 Ad-I-3 故事、童詩等。	1. 能覺察自己對新環境的適應力，並尋求協助。 2. 能發現學校生活美好的人、事、物，建立正向的學習態度。 3. 藉由聆聽故事，以完整的語意說明大自然對人類的影響。	1. 全班共同閱讀「春天在哪裡？」。 2. 說一說： (1) 蛙媽媽說春天愛唱歌，她聽見的歌聲是什麼？ (2) 小青蛙可以在哪裡找到春天？ (3) 動物們分別是透過什麼方式，才知道春天來了？ 3. 請學生重述故事內容。	口頭評量 紙筆評量 參與討論 自我評量	<u>春天在哪裡?</u>
第 2 週	1	<u>樹木也會換衣服</u>	1-I-3 能理解話語、詩歌、故事的訊息，有適切的表情跟肢體語言。 2-I-2 說出所聽	Aa-I-2 聲調及其正確的標注方式。 Ab-I-1 1,000 個常用字的字形、字音和字	1. 能覺察自己對新環境的適應力，並尋求協助。 2. 能發現學校生活美好的人、	1. 教師引導學生閱讀「樹木也會換衣服」。 2. 指導學生在課堂上，以適合文意的語氣	口頭評量 紙筆評量 參與討論 自我評量	<u>樹木也會換衣服</u>

			聞的內容。 3-I-3 運用注音符號表達想法，記錄訊息。 5-I-3 讀懂與學習階段相符的文本。	義。 Ac-I-1 常用標點符號。 Ad-I-3 故事、童詩等。	事、物，建立正向的學習態度。 3. 藉由聆聽故事，以完整的語意說明大自然對人類的影響。	朗讀。 3. 說一說 (1)洋洋常常和軒軒坐在窗前，看著遠方，他們發現了哪些事？ (2)你認為樹木是不是真的愛換衣服？ (3)故事裡提到，樹木心中的祕密到底是什麼？ 4. 教師引導學生想一想：你印象最深的一棵樹在哪裡？它有什麼特色？請和全班同學一起分享。		
第 3 週	1	<u>綠光森林的水撲滿</u>	1-I-3 能理解話語、詩歌、故事的訊息，有適切的表情跟肢體語言。 2-I-2 說出所聽聞的內容。 3-I-3 運用注音符號表達想法，記錄訊息。	Aa-I-2 聲調及其正確的標注方式。 Ab-I-1 1,000 個常用字的字形、字音和字義。 Ac-I-1 常用標點符號。 Ad-I-3 故事、	1. 能覺察自己對新環境的適應力，並尋求協助。 2. 能發現學校生活美好的人、事、物，建立正向的學習態度。 3. 藉由聆聽故	1. 學生共同閱讀「綠光森林的水撲滿」。 2. 指導學生在課堂上，以適合文意的語氣朗讀。 3. 說一說 (1)兩個月沒下雨，對綠光森	口頭評量 紙筆評量 參與討論 自我評量	<u>綠光森林的水撲滿</u>

			5-I-3 讀懂與學習階段相符的文本。	童詩等。	事，以完整的語意說明大自然對人類的影響。	林的動物和植物造成什麼影響？ (2)是誰提出了「水撲滿」的主意？大家是怎麼建造的？ (3)為什麼有了「水撲滿」，大家就不用為生活用水發愁？ 4. 引導學生想一想：綠光森林的水撲滿，就像是很多人家都會安裝的什麼設施？如果缺水了，對生活有哪些影響？全班共同發表與分享。 5. 請學生重述故事內容。		
第 4 週	1	<u>小龜的新家</u>	1-I-3 能理解話語、詩歌、故事的訊息，有適切的表情跟肢體語言。 2-I-2 說出所聽聞的內容。 3-I-3 運用注音	Aa-I-2 聲調及其正確的標注方式。 Ab-I-1 1,000 個常用字的字形、字音和字義。 Ac-I-1 常用標	1. 能覺察自己對新環境的適應力，並尋求協助。 2. 能發現學校生活美好的人、事、物，建立正向的學習態	1. 全班共同閱讀「小龜的新家」。 2. 指導學生以適合文意的語氣朗讀，或分組輪流朗讀。 3. 說一說	口頭評量 紙筆評量 參與討論 自我評量	<u>小龜的新家</u>

			符號表達想法，記錄訊息。 5-I-3 讀懂與學習階段相符的文本。	點符號。 Ad-I-3 故事、童詩等。	度。 3. 藉由聆聽故事，以完整的語意說明大自然對人類的影響。	(1)「小龜」是誰的名字？ (2)為什麼媽媽會認為 <u>小龜</u> 喜歡住在陽臺？ (3) <u>小龜</u> 住在陽臺並不會很孤單，從哪裡可以知道答案？ 4. 請學生重述故事內容。 5. 指導學生邊讀邊想，第二次朗讀時，速度放慢，圈出每段的關鍵詞句，朗讀完畢分享討論。		
第 5 週	1	<u>可愛的小河</u>	1-I-3 能理解話語、詩歌、故事的訊息，有適切的表情跟肢體語言。 2-I-2 說出所聽聞的內容。 3-I-3 運用注音符號表達想法，記錄訊息。 5-I-3 讀懂與學習階段相符的文本。	Aa-I-2 聲調及其正確的標注方式。 Ab-I-1 1,000 個常用字的字形、字音和字義。 Ac-I-1 常用標點符號。 Ad-I-3 故事、童詩等。	1. 能專注聆聽，不打岔干擾他人說話。 2. 根據故事說出語意完整的句子，分享「愛在哪裡」。 3. 用心閱讀文章，以完整的語意說出向他人表達的謝意。	1. 全班共同閱讀「可愛的小河」。 2. 指導學生以適合文意的語氣朗讀。 3. 說一說 (1)水多的時候和少的時候，小河的歌聲有什麼不同？ (2)為什麼洋洋會說：「小河有	口頭評量 紙筆評量 參與討論 自我評量	<u>可愛的小河</u>

						<p>個大肚量」？</p> <p>(3)在炎熱的夏天裡，為什麼大家會把小河當作冰箱？</p> <p>4. 請學生重述故事內容。</p> <p>5. 指導學生邊讀邊想，第二次朗讀時，速度放慢，圈出每段的關鍵詞句，朗讀完畢分享討論。</p>		
第 6 週	1	第一～五週閱讀文章	<p>1-I-3 能理解話語、詩歌、故事的訊息，有適切的表情跟肢體語言。</p> <p>2-I-2 說出所聽聞的內容。</p> <p>3-I-3 運用注音符號表達想法，記錄訊息。</p> <p>5-I-3 讀懂與學習階段相符的文本。</p>	<p>Aa-I-2 聲調及其正確的標注方式。</p> <p>Ab-I-1 1,000 個常用字的字形、字音和字義。</p> <p>Ac-I-1 常用標點符號。</p> <p>Ad-I-3 故事、童詩等。</p>	<p>1. 能專注聆聽，不打岔干擾他人說話。</p> <p>2. 根據故事說出語意完整的句子，分享「愛在哪裡」。</p> <p>3. 用心閱讀文章，以完整的語意說出向他人表達的謝意。</p>	<p>1. 教師統整第一～五週文章含義。</p> <p>2. 教導學生平日的言行舉止應注意事項。</p> <p>3. 表揚優良品性學生，以為其他學生之模範。</p>	觀察評量 寫字檢核	第一～五週閱讀文章
第 7 週	1	<u>最厲害的爸爸</u>	<p>1-I-3 能理解話語、詩歌、故事的訊息，有適切的表情跟肢體語</p>	<p>Aa-I-2 聲調及其正確的標注方式。</p> <p>Ab-I-1 1,000</p>	<p>1. 能專注聆聽，不打岔干擾他人說話。</p> <p>2. 根據故事說出</p>	<p>1. 全班共同閱讀「最厲害的爸爸」。</p> <p>2. 說一說：</p>	口頭評量 紙筆評量 參與討論 自我評量	<u>最厲害的爸爸</u>

			<p>言。</p> <p>2-I-2 說出所聽聞的內容。</p> <p>3-I-3 運用注音符號表達想法，記錄訊息。</p> <p>5-I-3 讀懂與學習階段相符的文本。</p>	<p>個常用字的字形、字音和字義。</p> <p>Ac-I-1 常用標點符號。</p> <p>Ad-I-3 故事、童詩等。</p>	<p>語意完整的句子，分享「愛在哪裡」。</p> <p>3. 用心閱讀文章，以完整的語意說出向他人表達的謝意。</p>	<p>(1)小猴子覺得自己爸爸厲害的特點是什麼？</p> <p>(2)小象覺得自己爸爸厲害的特點是什麼？</p> <p>(3)小熊覺得自己爸爸厲害的特點是什麼？</p> <p>3. 教師引導學生發表：你的家人有什麼厲害的特點？</p>		
第 8 週	1	<u>徵爸爸啟事</u>	<p>1-I-3 能理解話語、詩歌、故事的訊息，有適切的表情跟肢體語言。</p> <p>2-I-2 說出所聽聞的內容。</p> <p>3-I-3 運用注音符號表達想法，記錄訊息。</p> <p>5-I-3 讀懂與學習階段相符的文本。</p>	<p>Aa-I-2 聲調及其正確的標注方式。</p> <p>Ab-I-1 1,000 個常用字的字形、字音和字義。</p> <p>Ac-I-1 常用標點符號。</p> <p>Ad-I-3 故事、童詩等。</p>	<p>1. 能專注聆聽，不打岔干擾他人說話。</p> <p>2. 根據故事說出語意完整的句子，分享「愛在哪裡」。</p> <p>3. 用心閱讀文章，以完整的語意說出向他人表達的謝意。</p>	<p>1. 教師引導學生閱讀「徵爸爸啟事」。</p> <p>2. 全班分組，輪流朗讀。</p> <p>3. 教師指導學生咬字清楚、根據文章內容，表現聲調語氣的變化，並根據閱讀的流暢性給予指導。</p> <p>4. 教師提問</p> <p>(1)松鼠小可看到猴子、喜鵲、天鵝的爸</p>	<p>口頭評量</p> <p>紙筆評量</p> <p>參與討論</p> <p>自我評量</p>	<u>徵爸爸啟事</u>

						<p>爸，心裡有什麼感覺？</p> <p>(2)松鼠先生用什麼方式表達他對小松鼠的愛？</p> <p>(3)如果你是<u>小可</u>，你會想要怎樣的爸爸呢？說說你的想法。</p> <p>5. 教師引導學生重述完整的故事內容。</p> <p>6. 教師引導學生說一說：如果你是爸爸，你會如何和自己的孩子相處呢？</p>		
第 9 週	1	<u>愛在哪裡</u>	<p>1-I-3 能理解話語、詩歌、故事的訊息，有適切的表情跟肢體語言。</p> <p>2-I-2 說出所聽聞的內容。</p> <p>3-I-3 運用注音符號表達想法，記錄訊息。</p> <p>5-I-3 讀懂與學</p>	<p>Aa-I-2 聲調及其正確的標注方式。</p> <p>Ab-I-1 1,000 個常用字的字形、字音和字義。</p> <p>Ac-I-1 常用標點符號。</p> <p>Ad-I-3 故事、童詩等。</p>	<p>1. 專注聆聽故事，複述故事內容。</p> <p>2. 專注聆聽同學描繪人物動作、表情與對話，推斷人物的個性特點。</p> <p>3. 理解作者在故事中所要傳達的訊息與看</p>	<p>1. 全班共同閱讀「愛在哪裡」。</p> <p>2. 指導學生以適合文意的語氣分組朗讀。</p> <p>3. 教師提問 (1)小灰熊為什麼總是在「剝剝」的聲音中被吵醒？</p>	<p>口頭評量 紙筆評量 參與討論 自我評量</p>	<u>愛在哪裡</u>

			習階段相符的文本。		法。	(2)小灰熊的家人愛不愛他呢？請舉例說明你的看法。 (3)小灰熊的便當盒裡，一顆顆水餃又晶又亮又好吃的祕密是什麼？ 4. 教師引導學生重述完整的故事內容。 5. 教師引導學生重讀一遍，邊讀邊想，先圈出文章中描述動作的詞語，再分組討論。		
第 10 週	1	<u>快樂森林</u>	1-I-3 能理解話語、詩歌、故事的訊息，有適切的表情跟肢體語言。 2-I-2 說出所聽聞的內容。 3-I-3 運用注音符號表達想法，記錄訊息。 5-I-3 讀懂與學習階段相符的文	Aa-I-2 聲調及其正確的標注方式。 Ab-I-1 1,000 個常用字的字形、字音和字義。 Ac-I-1 常用標點符號。 Ad-I-3 故事、童詩等。	1. 專注聆聽故事，複述故事內容。 2. 專注聆聽同學描繪人物動作、表情與對話，推斷人物的個性特點。 3. 理解作者在故事中所要傳達的訊息與看法。	1. 全班共同閱讀「快樂森林」。 2. 指導學生以適合文意的語氣分組朗讀。 (1)文章中的動物們分別想向誰表達感謝？ (2)當動物們看到留言時，會有什麼樣的心	口頭評量 紙筆評量 參與討論 自我評量	<u>快樂森林</u>

			本。			情？ 3. 教師引導學生重述完整的故事內容。 4. 教師引導學生重讀一遍，邊讀邊想，先圈出文章中描述動作的詞語，再分組討論。		
第 11 週	1	第七~十週閱讀文章	1-I-3 能理解話語、詩歌、故事的訊息，有適切的表情跟肢體語言。 2-I-2 說出所聽聞的內容。 3-I-3 運用注音符號表達想法，記錄訊息。 5-I-3 讀懂與學習階段相符的文本。	Aa-I-2 聲調及其正確的標注方式。 Ab-I-1 1,000 個常用字的字形、字音和字義。 Ac-I-1 常用標點符號。 Ad-I-3 故事、童詩等。	1. 專注聆聽故事，複述故事內容。 2. 專注聆聽同學描繪人物動作、表情與對話，推斷人物的個性特點。 3. 理解作者在故事中所要傳達的訊息與看法。	1. 教師統整第七~十週文章含義。 2. 教導學生平日的言行舉止應注意事項。 3. 表揚優良品性學生，以為其他學生之模範。	觀察評量 寫字檢核	第七~十週閱讀文章
第 12 週	1	<u>好朋友的問候</u>	1-I-3 能理解話語、詩歌、故事的訊息，有適切的表情跟肢體語言。 2-I-2 說出所聽聞的內容。	Aa-I-2 聲調及其正確的標注方式。 Ab-I-1 1,000 個常用字的字形、字音和字義。	1. 專注聆聽故事，複述故事內容。 2. 專注聆聽同學描繪人物動作、表情與對話，推斷人物	1. 全班共同閱讀「好朋友的問候」。 2. 說一說： (1) 故事中，誰覺得什麼事很奇怪？	口頭評量 紙筆評量 參與討論 自我評量	<u>好朋友的問候</u>

			<p>3-I-3 運用注音符號表達想法，記錄訊息。</p> <p>5-I-3 讀懂與學習階段相符的文本。</p>	<p>Ac-I-1 常用標點符號。</p> <p>Ad-I-3 故事、童詩等。</p>	<p>的個性特點。</p> <p>3. 理解作者在故事中所要傳達的訊息與看法。</p>	<p>(2)你覺得誰生病了？</p> <p>(3)誰主動打電話給對方？</p> <p>(4)智文怎麼沒來上學？</p> <p>(5)下課時，家明和智文兩人常一起做什麼事？</p> <p>(6)家明和智文的感情怎麼樣？從故事的哪個部分可以知道？</p> <p>4. 教師引導學生重述完整的故事內容。</p>		
第 13 週	1	<u>真心的道歉</u>	<p>1-I-3 能理解話語、詩歌、故事的訊息，有適切的表情跟肢體語言。</p> <p>2-I-2 說出所聽聞的內容。</p> <p>3-I-3 運用注音符號表達想法，記錄訊息。</p> <p>5-I-3 讀懂與學習階段相符的文本。</p>	<p>Aa-I-2 聲調及其正確的標注方式。</p> <p>Ab-I-1 1,000 個常用字的字形、字音和字義。</p> <p>Ac-I-1 常用標點符號。</p> <p>Ad-I-3 故事、童詩等。</p>	<p>1. 能抓取重要訊息。</p> <p>2. 能發揮創意，畫出想像畫。</p> <p>3. 能主動關心同學，培養助人的品德。</p>	<p>1. 全班共同閱讀「真心的道歉」。</p> <p>2. 說一說：</p> <p>(1)誰帶來遙控車？</p> <p>(2)小兔子希望大家怎麼玩遙控車？</p> <p>(3)小熊看到遙控車做了什麼事？</p> <p>(4)小兔子為什</p>	<p>口頭評量</p> <p>紙筆評量</p> <p>參與討論</p> <p>自我評量</p>	<u>真心的道歉</u>

						麼生氣的走了？ (5)為什麼小熊會悶悶不樂？ (6)小熊媽媽教小熊怎麼做？ (7)如果是你是小兔，遇到這種事，你會不會生氣？你會怎麼做？ 3. 教師引導學生說一說：你從這個故事裡學到什麼？		
第 14 週	1	<u>聰明的老領隊</u>	1-I-3 能理解話語、詩歌、故事的訊息，有適切的表情跟肢體語言。 2-I-2 說出所聽聞的內容。 3-I-3 運用注音符號表達想法，記錄訊息。 5-I-3 讀懂與學習階段相符的文本。	Aa-I-2 聲調及其正確的標注方式。 Ab-I-1 1,000 個常用字的字形、字音和字義。 Ac-I-1 常用標點符號。 Ad-I-3 故事、童詩等。	1. 能抓取重要訊息。 2. 能發揮創意，畫出想像畫。 3. 能主動關心同學，培養助人的品德。	1. 全班共同閱讀「聰明的老領隊」。 2. 指導學生先默讀，再以適合文意的語氣朗讀。 3. 教師提問 (1)老領隊聽到青年的金子不見了，為什麼還牽著馬出去散步？ (2)你認為文章中的領隊是一個怎樣的人？	口頭評量 紙筆評量 參與討論 自我評量	<u>聰明的老領隊</u>

						<p>說出你的看法和理由。</p> <p>(3)如果你是故事中的領隊，你會用什麼樣的方法找小偷呢？</p> <p>4. 引導學生思考：</p> <p>(1)如果你是老領隊，找到小偷後，接下來要怎麼做呢？</p> <p>(2)你有沒有其他更好的辦法找到小偷，把金子找回來？</p> <p>5. 共同發表與分享。</p>		
第 15 週	1	<u>蜜蜂抓小偷</u>	<p>1-I-3 能理解話語、詩歌、故事的訊息，有適切的表情跟肢體語言。</p> <p>2-I-2 說出所聽聞的內容。</p> <p>3-I-3 運用注音符號表達想法，記錄訊息。</p> <p>5-I-3 讀懂與學習階段相符的文</p>	<p>Aa-I-2 聲調及其正確的標注方式。</p> <p>Ab-I-1 1,000 個常用字的字形、字音和字義。</p> <p>Ac-I-1 常用標點符號。</p> <p>Ad-I-3 故事、童詩等。</p>	<p>1. 能抓取重要訊息。</p> <p>2. 能發揮創意，畫出想像畫。</p> <p>3. 能主動關心同學，培養助人的品德。</p>	<p>1. 全班共同閱讀「蜜蜂抓小偷」。</p> <p>2. 教師指導學生咬字清楚，根據文章內容，表現聲調語氣的變化和情緒的轉折，並根據閱讀的流暢性給予指導。</p>	<p>口頭評量</p> <p>紙筆評量</p> <p>參與討論</p> <p>自我評量</p>	<u>蜜蜂抓小偷</u>

			本。			<p>3. 教師提問</p> <p>(1) 故事中出现的人物有哪些？</p> <p>(2) 盒子裡的大蜜蜂真的能抓小偷嗎？你怎麼知道？</p> <p>(3) 為什麼多米和哥哥們要大家看大大蜜蜂？</p> <p>(4) 大家都在找大蜜蜂時，為什麼只有那個年輕人要揮手趕大蜜蜂？</p> <p>(5) 他們最後是如何抓到小偷的？</p> <p>(6) 你覺得這個故事有趣嗎？為什麼？</p> <p>(7) 你覺得多米的辦法好嗎？你有沒有其他辦法呢？</p> <p>4. 教師指導學生重述故事大意。</p>	
--	--	--	----	--	--	--	--

第 16 週	1	第十二~十五週閱讀文章	<p>1-I-3 能理解話語、詩歌、故事的訊息，有適切的表情跟肢體語言。</p> <p>2-I-2 說出所聽聞的內容。</p> <p>3-I-3 運用注音符號表達想法，記錄訊息。</p> <p>5-I-3 讀懂與學習階段相符的文本。</p>	<p>Aa-I-2 聲調及其正確的標注方式。</p> <p>Ab-I-1 1,000 個常用字的字形、字音和字義。</p> <p>Ac-I-1 常用標點符號。</p> <p>Ad-I-3 故事、童詩等。</p>	<ol style="list-style-type: none"> 能抓取重要訊息。 能發揮創意，畫出想像畫。 能主動關心同學，培養助人的品德。 	<ol style="list-style-type: none"> 教師統整第十二~十五週文章含義。 教導學生平日的言行舉止應注意事項。 表揚優良品性學生，以為其他學生之模範。 	<p>口頭評量 紙筆評量 參與討論 自我評量</p>	第十二~十五週閱讀文章
第 17 週	1	<u>小人國遊記</u>	<p>1-I-3 能理解話語、詩歌、故事的訊息，有適切的表情跟肢體語言。</p> <p>2-I-2 說出所聽聞的內容。</p> <p>3-I-3 運用注音符號表達想法，記錄訊息。</p> <p>5-I-3 讀懂與學習階段相符的文本。</p>	<p>Aa-I-2 聲調及其正確的標注方式。</p> <p>Ab-I-1 1,000 個常用字的字形、字音和字義。</p> <p>Ac-I-1 常用標點符號。</p> <p>Ad-I-3 故事、童詩等。</p>	<ol style="list-style-type: none"> 善用圖書館資源，培養閱讀興趣。 用正確的發音說出自己的看法，語速要流暢，表達的語意要完整清楚。 運用注音符號的輔助，閱讀課外讀物。 	<ol style="list-style-type: none"> 全班共同閱讀「小人國遊記」。 指導學生先默讀，再以適合文意的語氣朗讀。 說一說： (1)格列佛在小人國看到什麼情形？(2)小人國的國王無法幫助格列佛回家的原因可能是什麼？ 教師帶領學生重新閱讀課文、習作第一 	<p>口頭評量 紙筆評量 參與討論 自我評量</p>	<u>小人國遊記</u>

						大題，和習作的閱讀測驗，說一說自己的新發現。		
第 18 週	1	<u>甲蟲的故事</u>	<p>1-I-3 能理解話語、詩歌、故事的訊息，有適切的表情跟肢體語言。</p> <p>2-I-2 說出所聽聞的內容。</p> <p>3-I-3 運用注音符號表達想法，記錄訊息。</p> <p>5-I-3 讀懂與學習階段相符的文本。</p>	<p>Aa-I-2 聲調及其正確的標注方式。</p> <p>Ab-I-1 1,000 個常用字的字形、字音和字義。</p> <p>Ac-I-1 常用標點符號。</p> <p>Ad-I-3 故事、童詩等。</p>	<ol style="list-style-type: none"> 善用圖書館資源，培養閱讀興趣。 用正確的發音說出自己的看法，語速要流暢，表達的語意要完整清楚。 運用注音符號的輔助，閱讀課外讀物。 	<ol style="list-style-type: none"> 全班共同閱讀「甲蟲的故事」。 指導學生先默讀，再以適合文意的語氣朗讀。 教師提問 (1)在<u>這個故事</u>裡，<u>這個森林</u>裡住了哪些昆蟲呢？ (2)為什麼大家會推選獨角仙為甲蟲王？ (3)從哪裡可以看出獨角仙的寬宏大量？ 引導學生思考：假如你是甲蟲王，你會怎麼照顧森林裡的昆蟲？請寫下來或畫下來。 共同發表與分享。 	<p>口頭評量 紙筆評量 參與討論 自我評量</p>	<u>甲蟲的故事</u>

第 19 週	1	<u>愛看書的小猴子</u>	<p>1-I-3 能理解話語、詩歌、故事的訊息，有適切的表情跟肢體語言。</p> <p>2-I-2 說出所聽聞的內容。</p> <p>3-I-3 運用注音符號表達想法，記錄訊息。</p> <p>5-I-3 讀懂與學習階段相符的文本。</p>	<p>Aa-I-2 聲調及其正確的標注方式。</p> <p>Ab-I-1 1,000 個常用字的字形、字音和字義。</p> <p>Ac-I-1 常用標點符號。</p> <p>Ad-I-3 故事、童詩等。</p>	<ol style="list-style-type: none"> 善用圖書館資源，培養閱讀興趣。 用正確的發音說出自己的看法，語速要流暢，表達的語意要完整清楚。 運用注音符號的輔助，閱讀課外讀物。 	<ol style="list-style-type: none"> 全班共同閱讀「愛看書的小猴子」。 指導學生以適合文意的語氣分組朗讀。 教師提問 (1)你可以從哪裡知道小猴子是愛看書的呢？ (2)如果你是小猴子還想看書，媽媽卻一直催你上床睡覺，你會怎麼做呢？為什麼？ 朗讀指導 (1)教師引導學生默讀「愛看書的小猴子」，指導學生邊讀邊圈出關鍵詞語或句子。 (2)教師指導學生分組朗讀，在關鍵詞語或句子處加強適當的聲調。 分組活動： 	<p>口頭評量 紙筆評量 參與討論 自我評量</p>	<u>愛看書的小猴子</u>
--------	---	----------------	--	---	---	--	--	----------------

						教師指導學生蒐集有關「閱讀的正確方式」的資料。		
第 20 週	1	第十七~十九週閱讀文章	<p>1-I-3 能理解話語、詩歌、故事的訊息，有適切的表情跟肢體語言。</p> <p>2-I-2 說出所聽聞的內容。</p> <p>3-I-3 運用注音符號表達想法，記錄訊息。</p> <p>5-I-3 讀懂與學習階段相符的文本。</p>	<p>Aa-I-2 聲調及其正確的標注方式。</p> <p>Ab-I-1 1,000 個常用字的字形、字音和字義。</p> <p>Ac-I-1 常用標點符號。</p> <p>Ad-I-3 故事、童詩等。</p>	<ol style="list-style-type: none"> 善用圖書館資源，培養閱讀興趣。 用正確的發音說出自己的看法，語速要流暢，表達的語意要完整清楚。 運用注音符號的輔助，閱讀課外讀物。 	<ol style="list-style-type: none"> 教師統整第十七~十九週文章含義。 教導學生平日的言行舉止應注意事項。 表揚優良品性學生，以為其他學生之模範。 	觀察評量 寫字檢核	第十七~十九週閱讀文章

彰化縣縣立萬合國民小學 111 學年度 第二學期 陶藝 彈性學習課程

8、各年級彈性學習課程目標／核心素養與學習重點、評量(自由選取**參考表**填寫、上下學期合併為 1 檔上傳)

8-1 各年級普通教育之彈性學習課程內容符合「統整性主題/專題/議題探究課程」、「社團活動與技藝課程」、及「其他類課程」規範，並應經學校課發會審議通過。(逐年實施之國小五至六年級得依九年一貫課綱之規定執行-自擬表格)

參考表(一) 統整性 主題/專題/議題探究課程：同年級

課程名稱	陶藝	實施年級 (班級組別)	二年級	教學 節數	本學期共(14)節
彈性學習課程 類別	1. <input checked="" type="checkbox"/> 統整性(主題、專題、議題)探究課程 2. <input type="checkbox"/> 社團活動與技藝課程(<input type="checkbox"/> 社團活動 <input type="checkbox"/> 技藝課程) 3. <input type="checkbox"/> 其他類課程 <input type="checkbox"/> 本土語文/新住民語文 <input type="checkbox"/> 服務學習 <input type="checkbox"/> 戶外教育 <input type="checkbox"/> 班際或校際交流 <input type="checkbox"/> 自治活動 <input type="checkbox"/> 班級輔導 <input type="checkbox"/> 學生自主學習 <input type="checkbox"/> 領域補救教學				
呼應學校背景、 課程願景及特色 發展	1、藉由陶藝的美學課程，結合欣賞他人美的表現以體會美感，培養出學生有卓越的能力。 2、透過陶藝教學課程活動達成合作的機會，學習尊重與平等互信互學的團隊合作法，創造出溫馨的氣氛。 3、經由陶藝捏塑課程能達到美感立體作品的實作，並進而能創作自己的陶藝作品，表現出自己內心想像而設計出的美感藝術品。				
核心素養	E-A2 具備探索問題的思考能力，並透過體驗與實踐處理日常生活問題。 E-A3 具備擬定計畫與實作的能力，並以創新思考方式，因應日常生活情境。 E-B3 具備藝術創作與欣賞的基本素養，促進多元感官的發展，培養生活環境中的美感體驗。 E-C2 具備理解他人感受，樂於與人互動，並與團隊成員合作之素養。				
課程目標	1、能探索陶藝的陶土的性質特性並體驗陶土捏塑，實踐於陶藝作品中。 2、能擬定陶藝工具實作方法規範，並創新方法來創作陶藝作品。 3、能透過欣賞他人陶藝表現以體會作品美感，培養自我肯定與價值省思。 4、能理解自己與他人的陶藝作品創作理念方式，並樂於合作的機會，學習尊重與平等互信互學的團隊合作法。				

配合融入之領域
或議題

國語文 英語文 本土語
數學 社會 自然科學 藝術 綜合活動
健康與體育 生活課程 科技

性別平等教育 人權教育 環境教育 海洋教育 品德教育
生命教育 法治教育 科技教育 資訊教育 能源教育
安全教育 防災教育 閱讀素養 多元文化教育
生涯規劃教育 家庭教育 原住民教育 戶外教育 國際教育

課程架構

教學進度	節數	教學單元名稱	學習表現 (校訂或相關領域)	學習內容(校訂)	學習目標	學習活動	評量方式	自編自選教材 /學習單
第 1-4 週	8	化土成金	生活 2-I-1 以感官和知覺探索生活，覺察事物及環境的特性。 生活 4-I-3 運用各種表現與創造的方法與形式，美化生活、增加生活的趣味。 生活 5-I-3 理解與欣賞美的多元形式與異同。	1. 陶土素坯成形並準備色料 2. 陶土利用透明漆上色並定型 3. 運用陶土 釉料的色彩，創作陶藝作品	1. 探索陶土作品成素坯後並且利用色料來上色 2. 運用透明漆使陶土色塊定型及穩固色相，美化陶藝作品 3. 欣賞陶土上釉料後給予的色彩，並理解陶藝作品完整製作流程與步驟	活動三：化土成金 1. 認識釉料的特性 2. 陶土風乾後為素坯，釉料上色後再素燒成陶藝作品 3. 創作的陶藝作品進行上釉並素燒成陶藝完成品	1. 能參與陶土活動，探索生活美感。 2. 能善用多元感官，察覺感知藝術與生活的關聯，以豐富美感經驗。 3. 能透過藝術實踐，學習理解他人感受與團隊合作的能力。	1. 陶藝課程示範作品。
第 5-7 週	6	陶土鑑賞家	生活 7-I-1 以對方能理解的語彙或合宜的方式，表達對人、事、物的觀察與意見。 生活 5-I-3 理解與欣賞美的多元形式與異	1. 展示學童陶土的作品 2. 自己與其他陶藝作品創作理念的分享 3. 各個陶藝作品的創作歷程與美感分享	1. 表達自己的陶土作品的創作理念 2. 欣賞自己與其他人的陶藝作品 3. 傾聽其他人的陶藝作品的創作歷程，並適	活動四：陶土鑑賞家 1. 認識陶藝作品的美感欣賞 2. 說出自己陶藝作品的創作理念 3. 欣賞他人陶藝作品	1. 能參與陶土活動，探索生活美感。 2. 能嘗試規劃與執行藝術活動，因應情境需求發揮創意。 3. 能善用多元	1. 陶藝課程示範作品。

			<p>同。</p> <p>生活 7-I-2 傾聽他人的想法，並嘗試用各種方法理解他人所表達的意見。</p>		<p>時給予美感經驗及回饋</p>		<p>感官，察覺感知藝術與生活的關聯，以豐富美感經驗。</p> <p>4. 能透過藝術實踐，學習理解他人感受與團隊合作的能力。</p>	
--	--	--	---	--	-------------------	--	---	--

參考表(四) 其他類課程 (自治活動課程的週、班會或辦理全校性、全年級或班群學習宣導活動)

彰化縣縣立萬合國民小學 第二學期 二年級 課程名稱： 議題主題式課程與教育宣導

進度 (週次)	主題	節數	課程目標	核心素養 (或議題之實質內涵)	教學重點 (學習內容或討論題綱)	評量方式	備註
1	性別平等教育宣導-我會保護自己	1	1. 認識身體自主權，預防性騷擾、性侵害與性霸凌。 2. 了解身體的隱私處。 3. 清楚的拒絕他人不合理的要求。	性 A3 維護自我與尊重他人身體自主權，善用各項資源，保障性別權益，增進性騷擾、性侵害與性霸凌的防治(制)能力。	1. 「未未 身體的界線」兒童性騷擾防治繪本分享。 2. 了解每個人都有身體自主權，並認識身體的隱私權。	活動參與 發表 問答	
6	人權教育-兒童權利公約	1	1. 發展對人權的價值信念，增強對人權的感受與評價。 2. 養成尊重人權的行為及參與實踐人權的行動。	人 E11 了解兒童權利宣言的內涵及兒童權利公約對兒童基本需求的維護與支持。	1 「我是小孩，我有權利……」兒童權利繪本分享。 2. 兒童隱私權的維護與安全。 3. 表達意見與傾聽。	發表 同儕觀察	
10	戶外教育	4	1. 善用教室外、戶外及校外教學，認識生活環境。 2. 豐富自身與環境的互動經驗，培養對生活環境的覺知與敏感，體驗與珍惜環境。	戶 E1 善用五官感知環境，分別培養眼、耳、鼻、舌、觸覺及心靈的感受能力。 戶 E3 善用教室外、戶外及校外教學，認識生活環境(自然或人為)。	1. 參加校外教學活動，認識地方環境，如生態、環保、地質、文化等的戶外學習。 2. 注意安全且遵守秩序、有禮貌。 3. 認真觀察與聆聽解說。	活動參與 問答 發表	

※「其他類課程」包括本土語文/臺灣手語/新住民語文、服務學習、戶外教育、班際或校際交流、自治活動、班級輔導、學生自主學習等各式課程，以及領域補救教學課程；國民中學並得包括英語文以外之第二外國語文課程。經學校課程發展委員會通過後實施。表格列數請自行增刪。

※1. 宣導活動之內涵應具備有課程教學的觀點，「透過課程發展的歷程，符應彈性學習課程規劃之目的性…

2. 宣導活動課程之教師應具備該課程主題專長。

3. 進行跨領域或跨科目協同教學需採計授課節數時，應另行提交課程計畫，經學校課程發展委員會審議通過，併學校課程計畫，陳報縣政府…

4. 學校如規劃班級導師搭配外聘宣導講師的方式進行彈性學習課程，經學校課程發展委員會通過後得以實施，但必須遵守上述各點之原則辦理。