

彰化縣縣立廣興國民小學課程計畫

普通教育-校訂課程

(彈性學習課程/彈性學習節數)

8. 各年級彈性學習課程目標 / 核心素養與學習重點、評量

二年級

彰化縣縣立廣興國民小學 111 學年度 二年級 彈性學習課程/節數規劃說明

總表

本校各類彈性學習課程之規劃，呼應本校為處困乏之地，地處邊陲，人口老化外移嚴重，社區多屬弱勢且家庭破碎，在多重不利因素影響下，學生學力低落習得無助，離土厭農自我輕賤，在地認同感不足，為解決孩子教育不利的現實處境、以化育良畝種作豐饒，構閱為渠多方展和，以閱讀為根基托展課程，近似於「先民引水灌溉，代代屯墾轉旱為饒」的圖像，並發展在地認同、文青創意、生態永續、跨域交流和適讀國際，重建土地認同，廣興之子連結土地，才會根留家鄉，活化斯土；實驗無毒農法，策盟返鄉青年農民，彼此增能串連，翻轉農業；形塑文青農業，進行跨域能力整備，強化轉型能量，提升素養；體驗平台行銷，躋身文創小農市集，溝通生產理念，倡導價值；實踐公益助學，挹資農業創價所得，扶持弱勢需求，以愛傳愛；識讀國際，瞭解自身文化的特質，知道台灣特殊的歷史地位，知道各國文化的脈絡性，從理解、尊重、欣賞等層面，培養國際素養，有效增進國家認同；團隊尋求解方，讓學生「從土地找回能力」，並在日常生活中養成生命共同體的概念，以激發全球責任感，期能提升學生學習興趣並鼓勵適性發展，落實學校本位及特色課程。

本校 全面實施 12 年國教 / 逐年實施 12 年國教，茲將彈性學習課程及節數/彈性學習節數分配表列如下：

類別	年級	一年級		二年級		三年級		四年級		年級	五年級		六年級	
		課程名稱		上學期	下學期	上學期	下學期	上學期	下學期		上學期	下學期	上學期	下學期
		節數	節數	節數	節數	節數	節數	節數	節數		節數	節數	節數	節數
統整性主題 /專題/議題 探究	在地認同	4	4	4	4	4	4	6	6	在地認同	6	6	2	2
	文青創意	3	3	6	6	6	6	4	4	文青創意	5	5	15	15
	生態永續	10	10	6	6	6	6	7	7	生態永續	7	7	5	5
	跨域交流	3	3	4	4	4	4	3	3	跨域交流	12	12	8	8
	識讀國際	21	20	21	20	-	-	-	-	識讀國際	-	-	-	-
社團活動與 技藝課程	機關王社團	11	10	11	10	11	10	11	10	機關王社團	42	40	42	32
	非洲鼓社團	-	-	-	-	42	40	42	40	烏克麗麗社團	21	20	21	16
其他類課程	教育議題融入	11	10	11	10	11	10	11	10	教育議題融入	12	10	12	2
	合計	63	60	63	60	84	80	84	80	合計	105	100	105	80

彰化縣縣立廣興國民小學 111 年度 二年級 彈性學習課程

8、各年級彈性學習課程目標／核心素養與學習重點、評量

8-1 各年級普通教育之彈性學習課程內容符合「統整性主題/專題/議題探究課程」、「社團活動與技藝課程」、及「其他類課程」規範，並應經學校課發會審議通過。

【課程願景】扎根四軸知識土壤/強化認同跨域揚芳			
【方案理念】 Motherland 在地認同	【方案理念】 Innovation 文青創意	【方案理念】 Nature 生態永續	【方案理念】 Transtcultural 跨域交流
<p>滄海流變二林社</p> <p>【主題/彈性節數】</p> <p>低：喜見香草初蔓根 (一：8 節；二：8 節)</p> <p>中：遙憶芳草巴布薩 (三：8 節；四：12 節)</p> <p>高：香草深根韌敵風 (五：12 節；六：4 節)</p>	<p>草根蛻化賦新創</p> <p>【主題/彈性節數】</p> <p>低：繪拓香草品風華 (一：6 節；二：12 節)</p> <p>中：芳草創塑文青品(三：12 節；四：8 節)</p> <p>高：香草創價靚市集 (五：10 節；六：30 節)</p>	<p>廣興繚繞香草徑</p> <p>【主題/彈性節數】</p> <p>低：嬉遊九彎香草徑 (一：20 節；二：12 節)</p> <p>中：叩土荷鋤香草耘 (三：12 節；四：14 節)</p> <p>高：翻牆齊訪睦香君 (五：14 節；六：10 節)</p>	<p>香草為舳縱四海</p> <p>【主題/彈性節數】</p> <p>低：邂逅廣興香草居 (一：6 節；二：8 節)</p> <p>中：漫遊香草文化風 (三：8 節；四：6 節)</p> <p>高：信步香草地地球村 (五：24 節；六：16 節)</p>
【教學策略】	【教學策略】	【教學策略】	【教學策略】
<p>走查記錄、合作學習 調查訪談、專題研究 心智圖表徵</p>	<p>合作學習、焦點討論 實驗操作、專家協同</p>	<p>專家協同、觀察體驗 實驗操作、合作學習 PBL 專題研究</p>	<p>情境學習、解說訓練 數位學習、資訊融入</p>
【核心素養】	【核心素養】	【核心素養】	【核心素養】
<p>B1、B2 C1、C2、C3</p>	<p>B1、B2、B3、C2 A1、A2、A3</p>	<p>A1、A2、A3 B1、C1、C2</p>	<p>B1、B2 C1、C2、C3</p>

學習階段	主題	年級	教學單元	節數	合計
第一學習階段	喜見香草初蔓根	一年級	·認識家鄉二林 ·認識學區村落 ·認識地方族群	8節	40節
	繪拓香草品風華		·香草葉拓美學 ·香草刻章創作	6節	
	嬉遊九彎香草徑		·認識薄荷構造 ·認識薄荷亞屬 ·學習薄荷種作	20節	
	邂逅廣興香草居		·薄荷英語命名 ·種植香草英語	6節	
	喜見香草初蔓根	二年級	·認識學區物產 ·繪製學區地圖	8節	40節
	繪拓香草品風華		·廣興香草圖鑑	12節	
	嬉遊九彎香草徑		·學習薄荷繁殖 ·薄荷收成保存 ·薄荷簡易用途	12節	
	邂逅廣興香草居		·葉拓歷程英語 ·茶飲製作英語	8節	
第二學習階段	遙憶芳草巴布薩	三年級	·認識平埔巴布薩(Babuza) ·歷史族群變化	8節	40節
	芳草創塑文青品		·認識成功文創 ·研製香草食品	12節	
	叩土荷鋤香草耘		·認識有機種作 ·認識有機標章 ·理解永續指標	12節	
	漫遊香草文化風		·全球香草分布	8節	
	遙憶芳草巴布薩	四年級	·復興在地車鼓	12節	40節
	芳草創塑文青品		·設計香作文創	8節	
	叩土荷鋤香草耘		·操作無毒種作	14節	
	漫遊香草文化風		·香草用途文化(食物飲品、藥用) ·香草入食比較(閩、越及歐三地)	6節	
第三學習階段	香草深根韌敵風	五年級	·二林蔗農事件 ·參與蔗農活動	12節	60節
	香草創價靚市集		·師法文創企業(阿原) ·學習銷售經營	10節	
	翻牆齊訪睦香君		·專訪理念青農 ·參與蔗青行動	14節	
	信步香草地地球村		·數位學伴交流 ·國際學伴交流	24節	
	香草深根韌敵風	六年級	·認識在地農創 ·二林農業發展	4節	60節
	香草創價靚市集		·學習行銷策略 ·文創公益助學	30節	
	翻牆齊訪睦香君		·熟悉報導寫作 ·發表香草報導	10節	
	信步香草地地球村		·網路平台分享(在地草根文化或生活經驗) ·城鄉移地交流(傳遞香草及地方優勢)	16節	

軸1 滄海流變二林社：史觀溯探巴布薩，尋幽訪勝思古今(M, motherland 在地認同)

二林是平埔族巴布薩世居之地，400年荏苒，族裔流變，今日已不同往昔。「在生活空間中，沒有史觀的孩子，即沒有連結鄉土的根柢」。是故，在模組一，孩子將在「喜見香草初蔓根」、「遙憶芳草巴布薩」和「香草深根韌敵風」的進程中，經歷社區走查、平埔探究與蔗農起義之探討，讓孩子浸潤巴布薩漢化後，漢原交融的二林地域、文化流變，體會故鄉二林的美麗。

階段	第一學習階段	第二學習階段	第三學習階段
教學單元	喜見香草初蔓根 (社區走查)	遙憶芳草巴布薩 (文史探究)	香草深根韌敵風 (蔗農人權)
教學內涵	<ul style="list-style-type: none"> ·認識家鄉二林(1年級) ·認識學區村落(1年級) ·認識地方族群(1年級) ·認識學區物產(2年級) ·繪製學區地圖(2年級) 	<ul style="list-style-type: none"> ·認識平埔巴布薩(3年級) ·歷史族群變化(3年級) ·復興在地車鼓(4年級) 	<ul style="list-style-type: none"> ·二林蔗農事件(5年級) ·參與蔗農活動(5年級) ·認識在地農創(6年級) ·二林農業發展(6年級)
彈性課程	16節(一：8節；二：8節)	20節(三：8節；四：12節)	16節(五：12節；六：4節)
核心素養	A2系統思考與解決問題 B1符號應用與溝通表達 B3藝術涵養與美感素養 C2人際關係與團隊合作 C3多元文化與國際理解	A2系統思考與解決問題 A3規劃執行與創新應變 B1符號應用與溝通表達 B3藝術涵養與美感素養 C2人際關係與團隊合作 C3多元文化與國際理解	A2系統思考與解決問題 A3規劃執行與創新應變 B1符號應用與溝通表達 C1道德實踐與公民意識 C2人際關係與團隊合作 C3多元文化與國際理解
統整教材	自編-廣興里一家人教材 自編-二林在地綠寶大奇搜	南一-社會三下第五、六單元 南一-綜合四上第三單元	康軒-社會六上第一單元 自編-二林蔗農事件學習教材
多元教法	體驗聆聽、觀察記錄	體驗聆聽、觀察記錄 實作學習	影像記錄、合作學習 分組報告、觀察記錄
創新教學	R重思教學：★★ O群體學習：★★ O實作體驗：★★ T科技輔助：★	R重思教學：★★★★★ O群體學習：★★★★ O實作體驗：★★★★★ T科技輔助：★★	R重思教學：★★★★★ O群體學習：★★★★★ O實作體驗：★★ T科技輔助：★★
適性評量	口述分享、踏查記錄	口述分享、踏查記錄	口述分享、踏查記錄

		實作評量	實作評量、分組報告
檢核指標	<ul style="list-style-type: none"> ★ 能說出廣興里三大村落位置、地方重要人士 ★ 能圖示及說明廣興社區 ★ 能標定聚落不同族系 ★ 能說出廣興農業物產 ★ 能說出走查教學感想 	<ul style="list-style-type: none"> ★ 能說出二林重要歷史分期 ★ 能以編年表格圖示家鄉史實 ★ 認識平埔族巴布薩及其生活 ★ 認識不同政權下族群變化(明、清、日治、民國) ★ 認識在地車鼓藝陣-活化石 ★ 能了解在地信仰盛典，投入車鼓藝陣復興保育 	<ul style="list-style-type: none"> ★ 能說出日治時期二林蔗農事件的起義發生的農經背景、源由、地點、影響 ★ 能進行蔗農事件分組報告 ★ 參與蔗農事件紀念活動 ★ 專訪農會總幹事理解農業對策，認識農會及產銷 ★ 蒐集資料，深入報導在地農業創新及當前農業發展政策
教師領導	場域架構提問策略 營造參與合作學習	場域架構提問策略 營造參與合作學習	場域架構提問策略 營造參與合作學習

軸2草根蛻化賦新創：精萃芳草壇虛實，品牌形塑利創價(I, innovation文青創意)

昔日巴布薩的土地可被掠奪，日治時代種作可被賤賣；但新生巴布薩迎擁的「創意」不易侵占，他們在「腦中種作」，藉由巧手而化生，其未來是飽滿的可能性。當孩子走過模組五一「五感尋芳展食力」、「芳草創塑文青品」和「香草創價靚市集」，將能大膽試驗生活應用、療癒小物與平台銷售之創發，發展香草文創小物，研發特色食作，學習品牌行銷、價值創造，進而自助助人。

階段	第一學習階段	第二學習階段	第三學習階段
教學單元	繪拓香草品風華 (視覺藝術)	芳草創塑文青品 (療癒小物)	香草創價靚市集 (平台銷售)
教學內涵	<ul style="list-style-type: none"> · 香草葉拓美學(一年級) · 香草拼貼創作(一年級) · 廣興香草圖鑑(二年級) 	<ul style="list-style-type: none"> · 認識成功文創(三年級) · 研製香草食品(三年級) · 設計香草文創(四年級) 	<ul style="list-style-type: none"> · 師法文創企業(五年級) · 學習銷售經營(五年級) · 學習行銷策略(六年級) · 文創公益助學(六年級)
彈性課程	18節(一：6節；二：12節)	20節(三：12節；四：8節)	40節(五：10節；六：30節)
核心素養	A2系統思考與解決問題 B1符號應用與溝通表達 B3藝術涵養與美感素養	A2系統思考與解決問題 A3規劃執行與創新應變 B1符號應用與溝通表達	A2系統思考與解決問題 A3規劃執行與創新應變 B1符號應用與溝通表達

	C2人際關係與團隊合作	B3藝術涵養與美感素養 C2人際關係與團隊合作 C3多元文化與國際理解	B2科技資訊與媒體素養 B3藝術涵養與美感素養 C1道德實踐與公民意識 C2人際關係與團隊合作
統整教材	南一-生活二上主題五 自編-香草拓印手工書教材	康軒-藝文三上第二單元 康軒-藝文四上第三單元 康軒-藝文四下第四單元 南一-綜合三上第3單元 康軒-健康三上第六單元 南一-社會四上第四單元	康軒-藝文五上第六單元 翰林-健體六上第五單元 康軒-社會六上第六單元
多元教法	體驗聆聽、觀察記錄	體驗聆聽、觀察記錄 實作學習	影像記錄、合作學習 分組報告、觀察記錄
創新教學	R重思教學：★★ O群體學習：★★ O實作體驗：★★★★★ T科技輔助：★	R重思教學：★★★★ O群體學習：★★★★ O實作體驗：★★★★★ T科技輔助：★★	R重思教學：★★★★★ O群體學習：★★★★★ O實作體驗：★★★★★ T科技輔助：★★★★★
適性評量	口述分享、實作評量	口述分享、實作評量	口述分享、踏查記錄 實作評量、分組報告
檢核指標	<ul style="list-style-type: none"> ☛ 能描繪各種薄荷的外型，用視覺色彩展創意，手繪各種香草外型輪廓 ☛ 能完成香草拼貼及葉拓，拓印各種香草葉脈紋理 ☛ 能完成廣興香草小圖鑑，使其呈現對香草的認識、情感，同時具有藝術感 	<ul style="list-style-type: none"> ☛ 認識市面成功文創商品，能說明其成功的故事和理念 ☛ 研製香草可食文創商品，以烘焙品及茶品為主 ☛ 設計文青香草小物/或在地文化元素創作，以視覺藝術手法製作成品，講述理念 	<ul style="list-style-type: none"> ☛ 親訪「阿原肥皂」，理解經營模式和創業故事 ☛ 能實作廣興文創商品，學習成本估算與銷售方式 ☛ 能在實體及虛擬平台銷售，學習行銷文創商品策略 ☛ 以收益長期捐助二林保育院
教師領導	場域架構提問策略 營造參與合作學習	場域架構提問策略 營造參與合作學習	場域架構提問策略 營造參與合作學習

軸3廣興繚繞香草徑：植作香草茵似海，迎風播送十里芳(N, nature生態永續)

二林原為鹽旱之地，但經建渠沃灌後，種作轉趨多元。惟穀賤傷農，近半世紀來務農人口漸漸凋零。然，近年來「青農返鄉」推展無毒農作蔚成社群，本校即為學習香草無毒種作的基地。在模組二，孩子將在「嬉遊九彎香草徑」、「叩土荷鋤香草耘」和「翻牆齊訪睦香君」的進程中，學習認識香草、體會食農生活與小農研究，讓孩子藉根香草，孕育友善生態和珍視土地的理念。

階段	第一學習階段	第二學習階段	第三學習階段
教學單元	嬉遊九彎香草徑 (認識香草)	叩土荷鋤香草耘 (永續生活)	翻牆齊訪睦香君 (專題研究)
教學內涵	<ul style="list-style-type: none"> ·認識薄荷構造(一年級) ·認識薄荷亞屬(一年級) ·學習薄荷種作(一年級) ·學習薄荷繁殖(二年級) ·薄荷收成保存(二年級) ·薄荷簡易用途(二年級) 	<ul style="list-style-type: none"> ·認識有機種作(三年級) ·認識有機標章(三年級) ·理解永續指標(三年級) ·操作無毒種作(四年級) 	<ul style="list-style-type: none"> ·專訪理念青農(五年級) ·參與蔗青行動(五年級) ·熟悉報導寫作(六年級) ·發表香草報導(六年級)
彈性課程	32節(一：20節；二：12節)	26節(三：12節；四：14節)	24節(五：14節；六：10節)
核心素養	A1身心素質與自我精進 A2系統思考與解決問題 B1符號應用與溝通表達 B3藝術涵養與美感素養 C2人際關係與團隊合作	A1身心素質與自我精進 A2系統思考與解決問題 B1符號應用與溝通表達 B2科技資訊與媒體素養 C1道德實踐與公民意識 C2人際關係與團隊合作 C3多元文化與國際理解	A2系統思考與解決問題 A3規劃執行與創新應變 B1符號應用與溝通表達 B2科技資訊與媒體素養 C1道德實踐與公民意識 C2人際關係與團隊合作 C3多元文化與國際理解
統整教材	南一-生活一上主題三 南一-生活二下主題二 自編-薄荷寶寶認識教材	康軒-自然三上第一單元 康軒-自然三下第一單元 康軒-自然四上第二單元	康軒-自然五上第二單元 康軒-自然六上第三單元 康軒-自然六下第三單元
多元教法	體驗聆聽、觀察記錄	體驗聆聽、實作學習	影像記錄、合作學習 分組報告、觀察記錄
創新教學	R重思教學：★★★★★ O群體學習：★★★★ O實作體驗：★★★★★★ T科技輔助：★	R重思教學：★★★★★★ O群體學習：★★★★★ O實作體驗：★★★★★★ T科技輔助：★★	R重思教學：★★★★★★ O群體學習：★★★★★★ O實作體驗：★★★★★★ T科技輔助：★★★★

適性評量	口述分享、踏查記錄	口述分享、踏查記錄 實作評量	口述分享、踏查記錄 實作評量、分組報告
檢核指標	<ul style="list-style-type: none"> ★ 能說出薄荷的基本構造與用途，並能記錄特徵 ★ 能照顧薄荷小盆栽 ★ 能對應照片識別各種薄荷 ★ 能種作薄荷成為每日例常 ★ 學會繁衍的時機與方法 ★ 學會基本的採收保存方法 ★ 認識薄荷簡易用途 	<ul style="list-style-type: none"> ★ 能以心智圖/表，呈現對有機/無毒種作的重要概念 ★ 能以心智圖/表為媒介，小組報告國際和台灣有機/無毒標章、推動平台資訊 ★ 能以心智圖/表為媒介，小組報告理解聯合國永續指標 ★ 以薄荷及校園植物操作無毒 ★ 種作(堆肥、病蟲害及除草等農事實務) 	<ul style="list-style-type: none"> ★ 能形成問題訪談小農，以理解其無毒種作、友善土地的作法 ★ 能參與蔗青工作室行動 ★ 能與地方「理念青農」產生交誼，報導其貢獻 ★ 熟悉新聞報導寫作形式 ★ 撰寫香草議題新聞報導
教師領導	場域架構提問策略 營造參與合作學習	場域架構提問策略 營造參與合作學習	場域架構提問策略 營造參與合作學習

軸4香草為軸縱四海：文化香草納朋來，多元差異展靚芳(T, transtcultural跨域交流)

新的巴布薩是在彰化二林具有在地認同，確立自身主體性(Subjectivity)後，還能跨域探索，與世界連結、文化包容的新族裔。進行抽象的文化教育，實須仰賴更加「具象的載體」(香草即是舢舨)，因此我們期許孩子從模組六「邂逅台灣香草居」、「漫遊香草文化風」和「信步香草地地球村」的教程中，深刻認識香草座落的世界版圖、其間的飲食、文化差異，從而擴展孩子的世界觀。

階段	第一學習階段	第二學習階段	第三學習階段
教學單元	邂逅廣興香草居 (英語浸潤)	漫遊香草文化風 (跨域比較)	信步香草地地球村 (跨域交流)
教學內涵	<ul style="list-style-type: none"> · 薄荷英語命名(一年級) · 種植香草英語(一年級) · 葉拓歷程英語(二年級) · 茶飲製作英語(二年級) 	<ul style="list-style-type: none"> · 全球香草分布(三年級) · 香草用途文化(四年級) · 香草入食比較(四年級) 	<ul style="list-style-type: none"> · 數位學伴交流(五年級) · 國際學伴交流(五年級) · 網路平台分享(六年級) · 城鄉移地交流(六年級)
彈性課程	14節(一：6節；二：8節)	14節(三：8節；四：6節)	40節(五：24節；六：16節)


核心素養	B1符號應用與溝通表達 B3藝術涵養與美感素養 C2人際關係與團隊合作 C3多元文化與國際理解	A2系統思考與解決問題 B1符號應用與溝通表達 B2科技資訊與媒體素養 C1道德實踐與公民意識 C2人際關係與團隊合作 C3多元文化與國際理解	A2系統思考與解決問題 A3規劃執行與創新應變 B1符號應用與溝通表達 B2科技資訊與媒體素養 C1道德實踐與公民意識 C2人際關係與團隊合作 C3多元文化與國際理解
統整教材	自編-二林香草芳鄰摺頁 自編-台灣香草芳鄰摺頁	康軒-社會三下第三單元 康軒-社會四下第三、四單元	康軒-社會六下第三單元 康軒-社會六下第三、四單元
多元教法	體驗聆聽、觀察記錄	體驗聆聽、觀察記錄 實作學習	影像記錄、合作學習 分組報告、觀察記錄
創新教學	R重思教學：★★★★ O群體學習：★★★★ O實作體驗：★★★★ T科技輔助：★	R重思教學：★★★★★★ O群體學習：★★★★★★ O實作體驗：★★★ T科技輔助：★★★★	R重思教學：★★★★★★ O群體學習：★★★★★★ O實作體驗：★★★ T科技輔助：★★★★★★
適性評量	口述分享、踏查記錄	口述分享、踏查記錄 實作評量	口述分享、踏查記錄 實作評量、分組報告
檢核指標	<ul style="list-style-type: none"> ✪ 用英語學會常見薄荷名稱 ✪ 學會種植香草的工具用語 ✪ 能進行葉拓創作，在歷程中學習英語情境句子 ✪ 學會香草「茶飲」製作歷程的英語句子 	<ul style="list-style-type: none"> ✪ 認識全球香草分布環境 ✪ 體會香草用途文化差異(食物飲品、藥用) ✪ 體會閩南、越南及歐洲地中海三地香草入食的樣態 	<ul style="list-style-type: none"> ✪ 能在遠距視訊教學中，和數位學伴共學分享香草新知 ✪ 從國際交流分享香草體驗，能自信在國際學伴前進行導覽或共同以英語進行學習 ✪ 透過網路平台或專題分享在地草根文化或生活經驗 ✪ 進行城鄉交流或移地學習，傳遞香草及地方優勢
教師領導	場域架構提問策略 營造參與合作學習	場域架構提問策略 營造參與合作學習	場域架構提問策略 營造參與合作學習

配合校本課程理念，針對國際教育四大面向與十七項教育目標，轉化廣興國小香草六寶課程，我們採**四軌並行**方式進行，從「史地香草課程」，瞭解自身文化的特質，知道台灣特殊的歷史地位，有效進行國家認同；從「跨域香草課程」及「文青香草課程」，知道各國文化的脈絡性，從理解、尊重、欣賞等層面，培養國際素養；從「創客香草課程」及「藝術香草課程」，瞭解國際競爭與合作的情況，透過軟實力，成就合作機制，進一步鼓勵學生體驗國際競合的經驗；從「生態香草課程」，瞭解世界各國對於香草的運用實況，同理生態維護的重要性，並在日常生活中養成生命共同體的概念，以激發全球責任感。


國家認同



國際素養



全球競合力



全球責任感



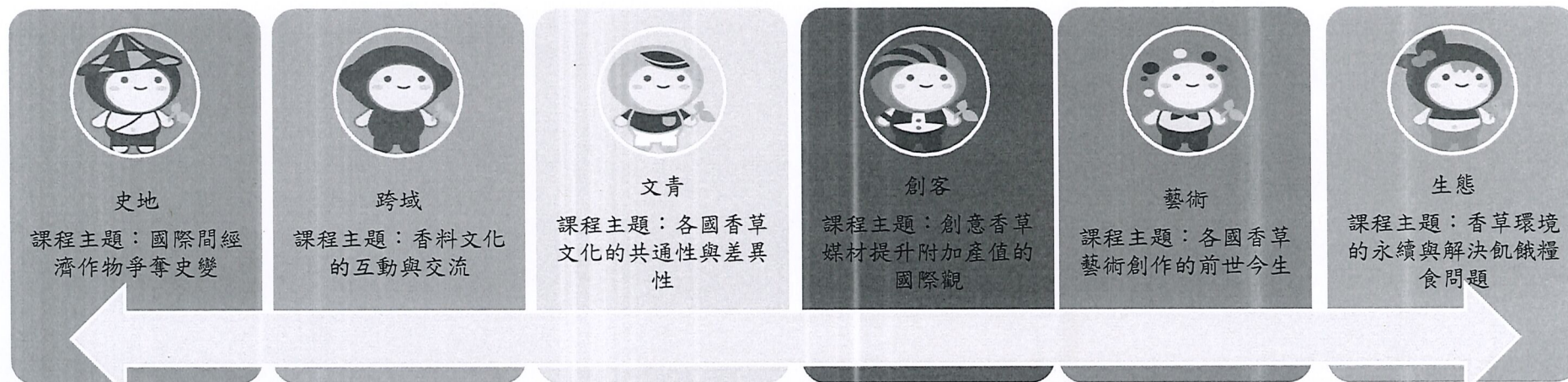
從史地香草課程，瞭解自身文化的特質，知道台灣特殊的歷史地位，有效進行國家認同

從跨域香草課程及文青香草課程，知道各國文化的脈絡性，並予以尊重，培養國際素養

從創客香草課程及藝術香草課程，瞭解國際競爭與合作的情況，透過軟實力，成就合作機制

從生態香草課程，瞭解世界各國對於香草的運用實況，同理生態維護的重要性，以激發全球責任感

在國際教育課程主題方面，採取全球議題、文化學習、國際關連三大主題進行延伸，在全球議題中，和平與衝突、合作與競爭的主題下，透過史地香草課程進行轉化；正義與人權、環境與永續，則在生態香草課程中提及。在文化學習層面，文化面向和文化多樣性從文青香草課程切入；文化接觸和文化識能，則利用跨域香草課程予以說明。最後在國際關連部分，全球化、時間關連議題，是藝術香草課程的落實；空間關連和議題關連，則交付創客香草課程來闡述。



108 學年度國際教育課程規劃

國際教育課程目標	校本課程推動指標	校本課程結合面向	操作型定義	融入領域	實施節數	學生學習評量方式
國家認同	認識台灣特殊的歷史定位	<p>史地香草</p> <p>【課程主題：國際間經濟作物爭奪史變】</p> <ul style="list-style-type: none"> ◎ 活動一：二林番社蔗農歷史 ◎ 活動二：耆老長輩故事採訪 ◎ 活動三：國際情況事件覺醒 	<p>【認知】： 1-2-1 學生能知道二林地區的重要歷史活動緣由及歷程。</p> <p>【情意】： 1-2-2 學生能夠關注二林蔗農事件所受到的壓迫行為。</p> <p>【技能（行動）】： 1-2-3 學生能夠針對其他國家類似事件進行分析比較，並研擬可行的策略方案。</p>	綜合社會	<p>中年級 15 節</p> <p>高年級 25 節</p>	<p>口述分享</p> <p>踏查記錄</p> <p>實作評量</p> <p>分組報告</p>

國際素養	尊重不同文化	<p>跨域香草</p> <p>【課程主題： 香料文化的互動與交流】</p> <p>◎活動一：香草點點名 ◎活動二：香草比一比 ◎活動三：香草大比拚</p>	<p>【認知】： 2-2-1 學生能認識台灣與世界香草的主要產區及其生長條件。</p> <p>【情意】： 2-2-2 學生能從香草的差異性，尊重各國的飲食文化。</p>	社會生活	低年級 8 節 中年級 13 節 高年級 23 節	口述分享 踏查記錄 實作評量 分組報告
		<p>文青香草</p> <p>【課程主題： 各國香草文化的共通性與差異性】</p> <p>◎活動一：香草心智圖 ◎活動二：香草文章輯 ◎活動三：香草詩雜燴</p>	<p>【技能(行動)】： 2-2-3 學生能瞭解各國香草的栽種條件，並以創意輕食，說明各國烹調習慣的差異點。</p>	語文生活	低年級 8 節 中年級 13 節 高年級 23 節	口述分享 實作評量 分組報告
全球競合力	鼓勵學生體驗國際競爭與合作經驗	<p>創客香草</p> <p>【課程主題： 創意香草媒材提升附加產值的國際觀】</p> <p>◎活動一：香草文創設計 ◎活動二：香草銷售規劃</p>	<p>【認知】： 3-3-1 學生能認識各國的香草文創商品。</p> <p>【情意】： 3-3-2 學生能珍視文創概念，以提升香草經濟價值。</p> <p>【技能(行動)】： 3-3-3 學生能執行香草文創構想，透過行銷與</p>	生活綜合	低年級 8 節 中年級 13 節 高年級 23 節	口述分享 踏查記錄 實作評量 分組報告

		<p>◎活動三：香草小農市集</p>	<p>網路平台，增加國際競爭與合作經驗。</p>			
		<p>藝術香草</p> <p>【課程主題： 各國香草藝術創作的前世今生】</p> <p>◎活動一：香草藝術創作</p> <p>◎活動二：香草壓花製作</p> <p>◎活動三：香草藝術發想</p>		<p>生活藝文</p>	<p>低年級 8 節 中年級 13 節 高年級 23 節</p>	<p>口述分享 實作評量</p>
<p>全球 責任感</p>	<p>從日常生活中養成生命共同體的概念</p>	<p>生態香草</p> <p>【課程主題： 香草環境的永續與解決飢餓糧食問題】</p> <p>◎活動一：香草萬花筒</p> <p>◎活動二：香草願細節</p> <p>◎活動三：香草栽種趣</p>	<p>【認知】： 4-5-1 學生能知道世界各國主要香草的種屬及生長特性。</p> <p>【情意】： 4-5-2 學生能從世界香草課程，培養友善土地的意識，進一步關懷土地與生態。</p> <p>【技能（行動）】： 4-5-3 學生能實際進行香草栽種，並從種植過程中，檢視生命共同體的循環歷程。</p>	<p>生活自然</p>	<p>低年級 8 節 中年級 13 節 高年級 23 節</p>	<p>口述分享 踏查記錄 實作評量 分組報告</p>

領域/科目	生活	教師/團隊	黃崢瑋
實施年級	國小二年級	總節數	共 12 節，480 分鐘
單元名稱	廣興香草圖鑑		
設計依據			
學習重點	學習內容 A1	B-I-1 自然環境之美的感受。 C-I-5 知識與方法的運用、組合與創新。	核心素 養 B 生活-E-B3 感受與體會生活中人、事物的真、善與美，欣賞生活中美的多元形式與表現，在創作中覺察美的元素，逐漸發展美的敏覺。
	學習表現 A2	5-I-2在生活環境中，覺察美的存在	
議題融入	實質內容	環 E1 環境倫理 參與戶外學習與自然體驗，覺知自然環境的美、平衡與完整性。	
	所融入之學習重點	從香草圖鑑認識課程，將其知識應用於生活，讓生活技能更充實。	
與其他領域的連結	綜合		
教材內容	書本：香草百科、品種、栽培與應用		

教學設備 資源	書本、iPad 及網路、香草植物		
學習目標			
1 經由反覆學習操作，將香草相關知識技能融匯貫通應用。 2 運用香草知識創新用途。			
教學活動設計			
教學活動內容及實施方式	時間	備註/學習評量策略	

一 引起學習動機的活動規劃

教師提供校園植物圖片給學生參考

- ◆ 教師：學校是不是很多植物？
- ◆ 學生：超多的，葉子一直掉掃都掃不乾淨。
- ◆ 教師：那你們知道學校裡有哪些植物？你們有沒有種過植物??
- ◆ 學生：有喔。
- ◆ 教師：很棒！現在老師要請你們想一想你們有種過那些植物，或者你們知道學校裡有甚麼植物，等一下老師再問你們。
- ◆ 教師：想完了吧？老師要開始問你們囉。
- ◆ 學生：薄荷、無患子、檸檬、橘子、木棉花、薰衣草、迷迭香、榕樹、玫瑰花、檸檬香蜂草。
- ◆ 教師：還有嗎？
- ◆ 學生：還有萬壽菊~~
- ◆ 教師：很好，你們知道很多植物，但你們知道學校裡面總共有多少種植物？
- ◆ 學生：10種??
- ◆ 教師：我們學校裡有將近130種的植物，然後，你們剛剛說的，有些是水果樹、有些是花、有些是草，那其中有些葉子是會香香的，我們叫它為…
- ◆ 學生：香草。
- ◆ 教師：好棒，我們待會去香草園去認識甚麼叫做園藝甚麼叫做香草植物。

二 發展教學活動

分組、組員討論、發表感受

- ◆ 採集不同種類的香草葉，五感刺激，用鼻子聞聞氣味，用手觸摸感覺，觀察葉脈紋理、形狀與顏色，認識並說說看有幾種的不同外觀、味道的差異。
 - ◆ 教師：同學你摘的是甚麼香草？請形容一下葉子的外型特色。它有甚麼味道呢？你差異嗎？
 - ◆ 學生：我摘的是薰衣草。長長的像翅膀。味道很香很舒服。
 - ◆ 教師：那其他的同學採的是什麼？
 - ◆ 學生：我的不知道是甚麼薄荷？
 - ◆ 教師：不知道是甚麼香草的話，我們可以試著用手上的 iPad 幫我們查植物圖鑑。

40 分

能觀賞並回答植物名稱。

40 分

三 導入學理知識的活動設計

廣興香草圖鑑認識

- ◆ 帶領學生以 iPad 連結網路或書本來比對香草圖鑑。
 - ◆ 教師：先下載植物辨識的 APP 軟體，然後試著去掃描拍照你想認識的香草。
 - ◆ 學生：老師，我的 iPad 找不到這棵植物!
 - ◆ 教師：可能太相近了，iPad 無法辨識，那就對照書本，看有沒有長的一樣的。
 - ◆ 我們每個人至少要認識二種薄荷跟一種不是薄荷的香草，比如說迷迭香或檸檬香蜂草之類的。
 - ◆ 學生：這樣我們今天就知道兩種薄荷跟一種不是薄荷的香草囉。
 - ◆ 教師：是的，我們下周再來認識其他的薄荷跟香草。

四 生活應用活動規劃

生活上的應用

- ◆ 運用學到的香草知識，運用在烘培、料理、茶飲及藝術運用，(以下操作步驟對話省略)。
 - ◆ 教師：一天做香草料理。
 - ◆ 教師：一天餅乾及香草飲。
 - ◆ 教師：一天輕食及香草茶飲。
 - ◆ 教師：最後一堂藝術創作老師下一次上課發給大家拓印卡片，請大家利用藝術老師教的方式來進行祈福卡片的製作。

能反覆練習、對比操作平板及書本，搜尋香草相關資訊。

上台發表料理內容及運用食材配料

160 分

80 分

80 分

40 分
40 分

彰化縣縣立廣興國民小學 111 學年度 第 一 學期 識讀國際彈性學習課程

8、各年級彈性學習課程目標／核心素養與學習重點、評量

8-1 各年級普通教育之彈性學習課程內容符合「統整性主題/專題/議題探究課程」、「社團活動與技藝課程」、及「其他類課程」規範，並應經學校課發會審議通過。

課程名稱	Fun World 3	實施年級 (班級組別)	二年級	教學 節數	本學期共(21)節
彈性學習 課程 類別	1. <input checked="" type="checkbox"/> 統整性(主題、專題、議題)探究課程 2. <input type="checkbox"/> 社團活動與技藝課程(<input type="checkbox"/> 社團活動 <input type="checkbox"/> 技藝課程) 3. <input type="checkbox"/> 其他類課程 <input type="checkbox"/> 本土語文/新住民語文 <input type="checkbox"/> 服務學習 <input type="checkbox"/> 戶外教育 <input type="checkbox"/> 班際或校際交流 <input type="checkbox"/> 自治活動 <input type="checkbox"/> 班級輔導 <input type="checkbox"/> 學生自主學習 <input type="checkbox"/> 領域補救教學				
呼應學校 背景、課 程願景及 特色發展	以尊重學生生命主體為起點，透過適性教育，激發學生生命的喜悅與生活的自信，提升學生學習的渴望與創新的勇氣，善盡國民責任並展現共生智慧，成為具有社會適應力與應變力的終身學習者，期使個體與群體的生活和生命更為美好。				
核心素養	<input checked="" type="checkbox"/> A1身心素質與自我精進 <input checked="" type="checkbox"/> A2系統思考與解決問題 <input checked="" type="checkbox"/> B1符號運用與溝通表達 <input checked="" type="checkbox"/> C2人際關係與團隊合作 <input checked="" type="checkbox"/> C3 多元文化與國際理解				
課程目標	(一) 透過校訂彈性學習課程結合生活與數學課程，進行跨領域課程統整，於課程中除培養閱讀素養，更進而協助學生於潛移默化中熟悉英語文。 (二) 培養英語文聽、說、讀、寫的能力，應用於日常生活溝通。 (三) 提升學習英語文的興趣並涵育積極的學習態度，主動涉獵各領域知識。 (四) 建構有效的英語文學習方法，強化自學能力，奠定終身學習之基礎。 (五) 尊重與悅納多元文化，培養國際視野與全球永續發展的世界觀。 (六) 培養以英語文進行邏輯思考、分析、整合與創新的能力。				

配合融入 之領域或 議題	<input type="checkbox"/> 國語文	<input checked="" type="checkbox"/> 英語文	<input type="checkbox"/> 本土語	<input type="checkbox"/> 性別平等教育	<input type="checkbox"/> 人權教育	<input checked="" type="checkbox"/> 環境教育	<input type="checkbox"/> 海洋教育	<input checked="" type="checkbox"/> 品德教育				
	<input checked="" type="checkbox"/> 數學	<input type="checkbox"/> 社會	<input type="checkbox"/> 自然科學	<input type="checkbox"/> 藝術	<input type="checkbox"/> 綜合活動	<input checked="" type="checkbox"/> 生命教育	<input type="checkbox"/> 法治教育	<input type="checkbox"/> 科技教育	<input type="checkbox"/> 資訊教育	<input type="checkbox"/> 能源教育		
	<input type="checkbox"/> 健康與體育	<input checked="" type="checkbox"/> 生活課程	<input type="checkbox"/> 科技	<input checked="" type="checkbox"/> 安全教育	<input type="checkbox"/> 防災教育	<input checked="" type="checkbox"/> 閱讀素養	<input checked="" type="checkbox"/> 多元文化教育	<input type="checkbox"/> 生涯規劃教育	<input checked="" type="checkbox"/> 家庭教育	<input type="checkbox"/> 原住民教育	<input type="checkbox"/> 戶外教育	<input checked="" type="checkbox"/> 國際教育






課程架構

教學進度	節數	教學單元名稱	學習表現 (校訂或相關領域)	學習內容(校訂)	學習目標	學習活動	評量方式	自編自選 教材 /學習單
第1週	1	Sounds Around Us	<p>英語領域</p> <p>1-I-1 能聽辨 26 個字母(Letter names)。</p> <p>◎1-I-3 能聽辨課堂中所學的字詞。</p> <p>2-I-1 能說出 26 個字母(Letter names)。</p> <p>3-I-1 能辨識 26 個印刷體大小寫字母。</p> <p>3-I-2 能辨識 26 個字母相對應的字詞。</p> <p>4-I-1 能臨摹抄寫 26 個印刷體大小寫字母。</p> <p>6-I-1 能專注於教師的說明與演示。</p> <p>6-I-2 能樂於參與各種課堂練習活動。</p> <p>7-I-1 學會預習、複習強化學習效果。</p> <p>7-I-2 能運用情境中的非語言訊息以幫助學習。</p> <p>9-I-1 能夠將 26 個字母相對應的字詞作簡易歸類。</p> <p>數學領域</p> <p>n-I-1 理解一千以內數的位值結構，據以做為四則運算之基礎。</p>	<p>英語領域</p> <p>Aa-I-1 字母名稱。</p> <p>Aa-I-2 印刷體大小寫字母的辨識及臨摹。</p> <p>◎Ac-I-1 26個字母的相對應字詞。</p> <p>◎Ac-I-2 簡易的教室用語。</p> <p>數學領域</p> <p>N-I-1 一百以內的數。</p>	<ol style="list-style-type: none"> 能知道教師名字。 能理解教師指令並做出回應動作。 能知道教材角色。 能使用簡單的生活用語。 能參與活動。 能說出英文數字 1-15。 能說出生活用語。 	<p>《活動一》自我介紹</p> <ol style="list-style-type: none"> 教師自我介紹並點名認識學生。 利用課本附件：姓名立牌，請學生寫上自己的班級、座號、英文名（可請教師協助），完成後將名牌放在桌上。 <p>《活動二》認識 Fun World</p> <ol style="list-style-type: none"> 教師播放 CD，帶領學生認識教材角色。 教師帶唸主題曲的歌詞，並演示動作，學生跟著做動作。 教師播放歌謠及律動影片，學生跟唱並律動。 <p>《活動三》終極密碼</p> <ol style="list-style-type: none"> 播放 CD，介紹並帶唸英語數字 1-15，學生跟唸。 教師設定 1-15 其中一數字為終極密碼，學生輪流猜數字，猜中者淘汰。 教師帶唸數字歌的歌詞，講詞歌詞意思，學生跟唸。 播放歌謠，學生跟 	<p>觀察評量</p> <p>活動評量</p> <p>口語評量</p>	<ol style="list-style-type: none"> CD CD Player 互動式教學光碟 課本附件：姓名立牌 字母卡 數字卡

						唱。 《活動四》生活用語 1. 為了建立班級規矩，利用生活用語設計活動，請學生跟著邊聽指令邊做出相對應的動作。 2. 教師可搭配 Teacher Says 的活動增加趣味。	
第 2 週	1	Sounds Around Us	英語領域 ◎1-I-4 能聽懂簡易的教室用語。 ◎1-I-5 能聽懂簡易的日常生活用語。 ◎2-I-4 能使用簡易的教室用語。 ◎2-I-5 能使用簡易的日常生活用語。 3-I-1 能辨識 26 個印刷體大小寫字母。 6-I-1 能專注於教師的說明與演示。 6-I-2 能樂於參與各種課堂練習活動。 7-I-1 學會預習、複習強化學習效果。 7-I-2 能運用情境中的非語言訊息以幫助學習。 ◎8-I-1 能了解國內外基本的招呼方式。 生活領域 2-I-3 探索生活中的人、事、物，並體會彼此之間會相互影響。 6-I-3 覺察生活中的規範與禮儀，探究其意義，並願意遵守。	英語領域 Aa-I-1 字母名稱。 Aa-I-2 印刷體大小寫字母的辨識及臨摹。 ◎Ac-I-2 簡易的教室用語。 ◎Ac-I-3 簡易的生活用語。 B-I-1 第一學習階段所學的教室用語及日常生活用語的生活溝通。 ◎ C-II-1 國內（外）招呼方式。 生活領域 C-I-1 事物特性與現象的探究。 E-I-2 生活規範的實踐。 D-I-3 聆聽與回應的表現。	觀察 能參與討論，並運用於實際生活情境中。 活動 1. 能圈出正確的大/小寫字母 Aa, Bb, Cc。 2. 能辨識 Aa, Bb, Cc 字形與讀音。 3. 能參與活動。 口語 能說出本單元生活用語。	唱。 《活動一》故事導讀 1. 播放電子書動畫或 CD，請學生仔細觀看聆聽故事導讀 2. 教師依據導讀內容進行 QA 問答，再依據問答內容整理出故事大意，並複習故事角色。 3. 引導學生尋找並圈出圖中的大/小寫字母，再使用字母卡帶全班複習字母形與讀音。 4. 可與學生討論以下延伸問題：圖片中有哪些動物或物品會發出聲音？校園中還有哪些聲音？ 《活動二》故事時間 1. 播放電子書動畫或 CD，請學生仔細觀看聆聽故事。 2. 請全班分組進行角色扮演，練習故事中的生活用語：Listen.、Good morning。 3. 可與學生討論以下延伸問題：你會模仿哪些聲音？是否有走錯教室或認錯人的經驗？ 《活動三》Look and Say 1. 請學生觀察 Look and Say 圖片並描述情境，思考該如何回應。 2. 引導學生說出本單元	觀察評量 活動評量 口語評量。 1. CD 2. CD Player 3. 互動式教學光碟 4. 字母卡

第 3 週	1	Sounds Around Us	<p>英語領域 ◎1-I-4 能聽懂簡易的教室用語。 ◎1-I-5 能聽懂簡易的日常生活用語。 ◎2-I-4 能使用簡易的教室用語。 ◎2-I-5 能使用簡易的日常生活用語。 3-I-1 能辨識 26 個印刷體大小寫字母。 6-I-1 能專注於教師的說明與演示。 6-I-2 能樂於參與各種課堂練習活動。 7-I-1 學會預習、複習強化學習效果。 7-I-2 能運用情境中的非語言訊息以幫助學習。 ◎8-I-1 能了解國內外基本的招呼方式。</p> <p>生活領域 2-I-3 探索生活中的人、事、物，並體會彼此之間會相互影響。 6-I-3 覺察生活中的規範與禮儀，探究其意義，並願意遵守。</p>	<p>英語領域 Aa-I-1 字母名稱。 Aa-I-2 印刷體大小寫字母的辨識及臨摹。 ◎Ac-I-2 簡易的教室用語。 ◎Ac-I-3 簡易的生活用語。 B-I-1 第一學習階段所學的教室用語及日常生活用語的生活溝通。 ◎ C-II-1 國內（外）招呼方式。</p> <p>生活領域 C-I-1 事物特性與現象的探究。 E-I-2 生活規範的實踐。 D-I-3 聆聽與回應的表現。</p>	<p>觀察 能參與討論，並運用於實際生活情境中。</p> <p>活動 1. 能辨識 Aa, Bb, Cc 字形、讀音、發音與代表字。 2. 能參與活動。</p> <p>口語 1. 能說出本單元生活用語。 2. 能吟唱歌曲並聽懂歌曲主要內容。 3. 能聽辨並說出 Aa, Bb, Cc 讀音、發音與代表字。</p> <p>紙筆 能書寫大小寫字母 Aa, Bb, Cc。</p>	<p>生活用語: Good morning。</p> <p>《活動一》Welcome to Italy! 1. 引導學生觀察歌曲背景, 猜測國家名、景點及相關特色。 2. 搭配地圖、動畫或影片介紹義大利威尼斯及貢多拉船。 3. 請學生兩兩一組進行角色扮演, 練習對話。</p> <p>《活動二》Let' s Sing 1. 播放歌詞朗讀, 引導學生聽歌詞, 並練習用手指字跟讀。 2. 播放歌曲教唱, 請學生先聽一遍歌曲, 再跟唱。 3. 播放律動影片, 請學生邊唱邊跟著做動作, 以 TPR 幫助學生熟悉歌曲。 4. 請學生挑戰歌曲卡拉版。</p> <p>《活動三》ABC Time 1. 使用 Dd、Ee、Ff 字母卡, 帶學生複習大/小寫字母字形、讀音及筆順。 2. 使用 ant、bird、cup 單字卡, 請學生跟讀唸出代表字, 並透過代表字教學帶入字母發音。 3. 播放電子書或 CD, 請學生跟唸字母讀音、發音及代表字。</p> <p>《活動四》字母遊戲 1. 請學生任選一張字母卡, 拿在手上並起立。 2. 當聽到教師說: Go! 時, 需找到另兩位可配對的同學, 湊齊同一組大小</p>	<p>觀察評量 活動評量 口語評量 紙筆評量</p>	<ol style="list-style-type: none"> 1. CD 2. CD Player 3. 互動式教學光碟 4. 字母卡 5. 單字卡
-------------	---	------------------------	---	--	--	--	---	---

						寫字母及代表字後即可坐下。		
第 4 週	1	Sounds Around Us	<p>英語領域 1-I-1 能聽辨 26 個字母(Letter names)。 1-I-2 能聽辨 26 個字母的語音(Letter sounds)。 ◎1-I-3 能聽辨課堂中所學的字詞。 2-I-1 能說出 26 個字母(Letter names)。 ◎2-I-2 能唸出 26 個字母的語音。(Letter sounds) ◎2-I-3 能說出課堂中所學的字詞。 3-I-1 能辨識 26 個印刷體大小寫字母。 3-I-2 能辨識 26 個字母相對應的字詞。 4-I-1 能臨摹抄寫 26 個印刷體大小寫字母。 5-I-1 能正確地認讀與聽辨 26 個字母。 ◎5-I-2 在聽讀時，能辨識書本中相對應的字詞。 6-I-1 能專注於教師的說明與演示。 6-I-2 能樂於參與各種課堂練習活動。 7-I-1 學會預習、複習強化學習效果。 7-I-2 能運用情境中的非語言訊息以幫助學習。</p> <p>生活領域 2-I-3 探索生活中的人、事、物，並體會彼此之間會相互影響。</p>	<p>英語領域 Aa-I-1 字母名稱。 Aa-I-2 印刷體大小寫字母的辨識及臨摹。 B-I-1 第一學習階段所學的教室用語及日常生活用語的生活溝通。</p> <p>生活領域 C-I-1 事物特性與現象的探究。</p>	<p>觀察 能參與討論，並運用於實際生活情境中。</p> <p>活動 1. 能辨識 Aa, Bb, Cc 字形、讀音、發音與代表字。 2. 能參與活動。</p> <p>口語 1. 能跟著節奏，流暢唸出字母韻文。 2. 能聽辨並說出 Aa, Bb, Cc 讀音、發音與代表字。</p> <p>紙筆 能完成習作大/小寫字母辨識及聽力練習。</p>	<p>《活動一》Chant with Me 1. 使用字母卡和單字卡，帶學生複習字母讀音、發音及代表字。 2. 播放電子書或 CD，請學生仔細聽韻文並跟唸數次，用手指逐字指，熟悉字母發音與代表字。 3. 播放韻文卡拉，請各組學生跟著唸出韻文。 4. 本單元韻文中所使用的 sight words 為 for 和 a/an，教師可視學生學習需求，適度說明字義並帶唸數次，再請學生圈出韻文中的 sight words。</p> <p>《活動二》Learn with Me 1. 播放電子書動畫或 CD，請學生仔細觀看聆聽故事。 2. 教師依據導讀內容進行 QA 問答，再整理出故事大意。 3. 引導學生尋找並圈出故事圖中代表單字圖示：ant, bird, cup。 4. 教師補充圖中延伸單字：apple, book, cat。 5. 引導學生完成頁面下方的小任務：找出與圖片相同的三個物件並圈起來。</p> <p>《活動三》習作練習 請學生翻開習作，完成 A-D 大題的聽力練習。</p>	<p>觀察評量 活動評量 口語評量 紙筆評量</p>	<p>1. CD 2. CD Player 3. 互動式教學光碟 4. 字母卡 5. 單字卡</p>
第	1	Sounds	<p>英語領域 1-I-1 能聽辨 26 個字母(Letter names)。</p>	<p>英語領域 Aa-I-1 字母名稱。</p>	<p>觀察 能參與討論，並運用於實</p>	<p>《活動一》Play with Me 1. 請學生兩兩一組進行 A</p>	<p>觀察評量 活動評量</p>	<p>1. CD 2. CD Player</p>

5 週	Around Us	<p>1-I-2 能聽辨 26 個字母的語音 (Letter sounds)。</p> <p>◎1-I-3 能聽辨課堂中所學的字詞。</p> <p>2-I-1 能說出 26 個字母(Letter names)。</p> <p>◎2-I-2 能唸出 26 個字母的語音。(Letter sounds)</p> <p>◎2-I-3 能說出課堂中所學的字詞。</p> <p>3-I-1 能辨識 26 個印刷體大小寫字母。</p> <p>3-I-2 能辨識 26 個字母相對應的字詞。</p> <p>4-I-1 能臨摹抄寫 26 個印刷體大小寫字母。</p> <p>5-I-1 能正確地認讀與聽辨 26 個字母。</p> <p>◎5-I-2 在聽讀時，能辨識書本中相對應的字詞。</p> <p>6-I-1 能專注於教師的說明與演示。</p> <p>6-I-2 能樂於參與各種課堂練習活動。</p> <p>7-I-1 學會預習、複習強化學習效果。</p> <p>7-I-2 能運用情境中的非語言訊息以幫助學習。</p> <p>生活領域</p> <p>2-I-1 以感官和知覺探索生活中的人、事、物，覺察事物及環境的特性。</p>	<p>Aa-I-2 印刷體大小寫字母的辨識及臨摹。</p> <p>B-II-1 第二學習階段所學字詞及句型的生活溝通。</p> <p>生活領域</p> <p>C-I-1 事物特性與現象的探究。</p>	<p>際生活情境中。</p> <p>活動</p> <ol style="list-style-type: none"> 能透過嘴形觀察正確聽辨並說出大/小寫字母讀音與發音。 能辨識 Aa, Bb, Cc 字形、讀音、發音與代表字。 能參與活動。 能完成發音小書的練習活動。 <p>口語</p> <ol style="list-style-type: none"> 能流暢朗讀字母韻文。 能聽辨並說出 Aa, Bb, Cc 讀音、發音與代表字。 <p>紙筆</p> <p>能完成習作學習單及字母/代表字描寫。</p>	<p>大題的練習活動：一人依序唸出三個字母的發音，另一人觀察其發音嘴型是否正確，並給予提醒。兩人交換。</p> <ol style="list-style-type: none"> 進行 B 大題練習：觀察圖片、聽 CD 錄音內容，引導學生聯想圖片內的場景所出現的聲音與哪個字母發音相似，並連線配對。 可與學生討論，生活中還有哪些聲音和 Aa、Bb、Cc 的字母發音相似。 <p>《活動二》Phonics Fun 發音小書</p> <ol style="list-style-type: none"> 請學生拿出課本附件《Phonics Fun 發音小書》，引導學生依照以下大題順序進行練習。 A 大題：跟著電子書或 CD 唸讀，複習字母發音及代表字。 B 大題：跟著電子書或 CD 唸讀，依分解步驟拼讀唸出單字。教師閃示字母卡，請學生依序唸出  →  →   ，建立學生聽音辨字和看字讀音的基本概念。課本頁面附有拼讀動畫的連結 QR Code，教師可於課堂中播放，或請學生回家自行以手機或平板電腦掃描、觀看。 C 大題：跟著電子書或 CD 唸讀，先複習字母韻文，再請學生根據韻文內容，將貼紙貼在正確的格子中。透過貼紙活動，幫助學生理解韻文內容，培養基礎之閱讀能力。 <p>《活動三》習作練習</p> <p>請學生翻開習作，完成學</p>	<p>口語評量。</p> <p>紙筆評量</p>	<ol style="list-style-type: none"> 互動式教學光碟 字母卡 單字卡 課本附件：發音小書
--------	--------------	--	---	--	--	--	--

						習單及字母書寫練習。		
第 6 週	1	Keep your voice down	<p>英語領域</p> <p>◎1-I-4 能聽懂簡易的教室用語。 ◎1-I-5 能聽懂簡易的日常生活用語。 ◎2-I-4 能使用簡易的教室用語。 ◎2-I-5 能使用簡易的日常生活用語。 3-I-1 能辨識 26 個印刷體大小寫字母。 6-I-1 能專注於教師的說明與演示。 6-I-2 能樂於參與各種課堂練習活動。 7-I-1 學會預習、複習強化學習效果。 7-I-2 能運用情境中的非語言訊息以幫助學習。</p> <p>生活領域</p> <p>1-I-4 珍視自己並學習照顧自己的方法，且能適切、安全的行動。 6-I-3 覺察生活中的規範與禮儀，探究其意義，並願意遵守。</p>	<p>英語領域</p> <p>Aa-I-1 字母名稱。 Aa-I-2 印刷體大小寫字母的辨識及臨摹。 ◎Ac-I-2 簡易的教室用語。 ◎Ac-I-3 簡易的生活用語。 B-I-1 第一學習階段所學的教室用語及日常生活用語的生活溝通。</p> <p>生活領域</p> <p>E-I-1 生活習慣的養成。 E-I-2 生活規範的實踐。 E-I-3 自我行為的檢視與調整。</p>	<p>觀察</p> <p>能參與討論，並運用於實際生活情境中。</p> <p>活動</p> <p>1. 能圈出正確的大/小寫字母 Dd, Ee, Ff。 2. 能辨識 Dd, Ee, Ff 字形與讀音。 3. 能參與活動。</p> <p>口語</p> <p>能說出本單元生活用語。</p>	<p>《活動一》故事導讀</p> <p>1. 播放電子書動畫或 CD，請學生仔細觀看聆聽故事導讀 2. 教師依據導讀內容進行 QA 問答，再依據問答內容整理出故事大意，並複習故事角色。 3. 引導學生尋找並圈出圖中的大/小寫字母，再使用字母卡帶全班複習字母形與讀音。 4. 可與學生討論以下延伸問題：學校圖書館在哪，大家有去過嗎？在圖書館要遵守哪些規定？</p> <p>《活動二》故事時間</p> <p>1. 播放電子書動畫或 CD，請學生仔細觀看聆聽故事。 2. 請全班分組進行角色扮演，練習故事中的生活用語：I' m sorry.、That' s OK.、Thank you.。 3. 可與學生討論以下延伸問題：圖書館提供了哪些服務（借還書、看書、影印、找資料）？除了圖書館之外，還有什麼場所也要保持安靜？</p> <p>《活動三》Look and Say</p> <p>1. 請學生觀察 Look and Say 圖片並描述情境，思考該如何回應。 2. 引導學生說出本單元生活用語：I' m sorry./That OK.。</p>	<p>觀察評量 活動評量 口語評量 紙筆評量</p>	<p>1. CD 2. CD Player 3. 互動式教學光碟 4. 字母卡</p>

<p>第 7 週</p>	<p>1</p>	<p>英語領域 ◎1-I-4 能聽懂簡易的教室用語。 ◎1-I-5 能聽懂簡易的日常生活用語。 ◎2-I-4 能使用簡易的教室用語。 ◎2-I-5 能使用簡易的日常生活用語。 3-I-1 能辨識 26 個印刷體大小寫字母。 6-I-1 能專注於教師的說明與演示。 6-I-2 能樂於參與各種課堂練習活動。 7-I-1 學會預習、複習強化學習效果。 7-I-2 能運用情境中的非語言訊息以幫助學習。</p> <p>生活領域 1-I-4 珍視自己並學習照顧自己的方法，且能適切、安全的行動。 6-I-3 覺察生活中的規範與禮儀，探究其意義，並願意遵守。</p> <p>Keep your voice down</p>	<p>英語領域 Aa-I-1 字母名稱。 Aa-I-2 印刷體大小寫字母的辨識及臨摹。 ◎Ac-I-2 簡易的教室用語。 ◎Ac-I-3 簡易的生活用語。 B-I-1 第一學習階段所學的教室用語及日常生活用語的生活溝通。</p> <p>生活領域 E-I-1 生活習慣的養成。 E-I-2 生活規範的實踐。 E-I-3 自我行為的檢視與調整。</p>	<p>觀察 能參與討論，並運用於實際生活情境中。</p> <p>活動 1. 能辨識 Dd, Ee, Ff 字形、讀音、發音與代表字。 2. 能參與活動。</p> <p>口語 1. 能說出本單元生活用語。 2. 能吟唱歌曲並聽懂歌曲主要內容。 3. 能聽辨並說出 Dd, Ee, Ff 讀音、發音與代表字。</p> <p>紙筆 能書寫大小寫字母 Dd, Ee, Ff。</p>	<p>《活動一》Welcome to Singapore! 1. 引導學生觀察歌曲背景，猜測國家名、景點及相關特色。 2. 搭配地圖、動畫或影片介紹新加坡及魚尾獅。 3. 請學生兩兩一組進行角色扮演，練習對話。</p> <p>《活動二》Let' s Sing 1. 播放歌詞朗讀，引導學生聽歌詞，並練習用手指字跟讀。 2. 播放歌曲教唱，請學生先聽一遍歌曲，再跟唱。 3. 播放律動影片，請學生邊唱邊跟著做動作，以 TPR 幫助學生熟悉歌曲。 4. 請學生挑戰歌曲卡拉版。</p> <p>《活動三》ABC Time 1. 使用 Dd、Ee、Ff 字母卡，帶學生複習大/小寫字母字形、讀音及筆順。 2. 使用 duck、elephant、fan 單字卡，請學生跟讀唸出代表字，並透過代表字教學帶入字母發音。 3. 播放電子書或 CD，請學生跟唸字母讀音、發音及代表字。</p> <p>《活動四》字母遊戲 1. 教師在黑板上畫一個九宮格，隨意選九張字卡和單字卡貼在格中。 2. 將全班分為數組，每組輪流派一位代表上台抽一張字卡，如：E，若格中有該字母或代表字，即可佔領該格；若無，則失去佔領格子的機會。</p>	<p>觀察評量 活動評量 口語評量。 紙筆評量</p>	<ol style="list-style-type: none"> 1. CD 2. CD Player 3. 互動式教學光碟 4. 字母卡 5. 單字卡
----------------------	----------	---	--	--	---	--	---

						3. 最後，能佔領到較多格子的小組獲勝。亦或能連成一線的小組獲勝。		
第 8 週	1	Keep your voice down	<p>英語領域 1-I-1 能聽辨 26 個字母(Letter names)。 1-I-2 能聽辨26個字母的語音 (Letter sounds)。 ◎1-I-3 能聽辨課堂中所學的字詞。 2-I-1 能說出26 個字母(Letter names)。 ◎2-I-2 能唸出26個字母的語音。(Letter sounds) ◎2-I-3 能說出課堂中所學的字詞。 3-I-1 能辨識 26 個印刷體大小寫字母。 3-I-2 能辨識 26 個字母相對應的字詞。 4-I-1 能臨摹抄寫 26 個印刷體大小寫字母。 5-I-1 能正確地認讀與聽辨 26 個字母。 ◎5-I-2 在聽讀時，能辨識書本中相對應的字詞。 6-I-1 能專注於教師的說明與演示。 6-I-2 能樂於參與各種課堂練習活動。 7-I-1 學會預習、複習強化學習效果。 7-I-2 能運用情境中的非語言訊息幫助學習。</p> <p>生活領域 2-I-3 探索生活中的人、事、物，並體會彼此之間會相互影響。</p> <p>數學領域 n-I-1 理解一千以內數的位值結構，據以做為四則運算之基礎。</p>	<p>英語領域 Aa-I-1字母名稱。 Aa-I-2 印刷體大小寫字母的辨識及臨摹。 B-I-1 第一學習階段所學的教室用語及日常生活用語的生活溝通。</p> <p>生活領域 C-I-1 事物特性與現象的探究。</p> <p>數學領域 N-1-1 一百以內的數。</p>	<p>觀察 能參與討論，並運用於實際生活情境中。</p> <p>活動 1. 能辨識 Dd, Ee, Ff 字形、讀音、發音與代表字。 2. 能參與活動。</p> <p>口語 1. 能跟著節奏，流暢唸出字母韻文。 2. 能聽辨並說出 Dd, Ee, Ff 讀音、發音與代表字。</p> <p>紙筆 能完成習作大/小寫字母辨識及聽力練習。</p>	<p>《活動一》Chant with Me 1. 使用字母卡和單字卡，帶學生複習字母讀音、發音及代表字。 2. 播放電子書或CD，請學生仔細聽韻文並跟唸數次，用手指逐字指，熟悉字母發音與代表字。 3. 播放韻文卡拉，請各組學生跟著唸出韻文。 4. 本單元韻文中所使用的 sight word 為 on，教師可視學生學習需求，適度說明字義並帶唸數次，再請學生圈出韻文中的 sight word。</p> <p>《活動二》Learn with Me 1. 播放電子書動畫或CD，請學生仔細觀看聆聽故事。 2. 教師依據導讀內容進行QA問答，再整理出故事大意。 3. 引導學生尋找並圈出故事圖中代表單字圖示：duck, elephant, fan。 4. 教師補充圖中延伸單字：dog, egg, fish。 5. 引導學生完成頁面下方的小任務：數一數圖片中共有幾隻小鴨，並將正確的數字填入空格中。</p> <p>《活動三》習作練習 請學生翻開習作，完成A-D大題的聽力練習。</p>	<p>觀察評量 活動評量 口語評量。 紙筆評量</p>	<p>1. CD 2. CD Player 3. 互動式教學光碟 4. 字母卡 5. 單字卡</p>
第	1	Keep	<p>英語領域 1-II-1 能聽辨 26 個字母。</p>	<p>英語領域 Aa-I-1字母名稱。</p>	<p>觀察 能參與討論，並運用於實</p>	<p>《活動一》Play with Me 1. 請學生兩兩一組進行</p>	<p>觀察評量 活動評量</p>	<p>1. CD 2. CD Player</p>


<p>9 週</p>	<p>your voice down</p>	<p>◎1-II-7 能聽懂課堂中所學的字詞。 2-II-1 能說出 26 個字母。 ◎2-II-2 能唸出英語的語音。 3-II-1 能辨識 26 個印刷體大小寫字母。 ◎3-II-2 能辨識課堂中所學的字詞。 4-II-1 能書寫 26 個印刷體大小寫字母。 5-II-1 能正確地認讀與聽寫 26 個字母。 ◎5-II-2 在聽讀時，能辨識書本中相對應的書寫文字。 6-II-1 能專注於教師的說明與演示。 6-II-2 積極參與各種課堂練習活動。 6-II-3 樂於回答教師或同學所提的問題。 6-II-4 認真完成教師交待的作業。 7-II-1 善用預習、複習強化學習效果。 7-II-2 能妥善運用情境中的非語言訊息以幫助學習。</p> <p>生活領域 1-I-4 珍視自己並學習照顧自己的方法，且能適切、安全的行動。 6-I-3 覺察生活中的規範與禮儀，探究其意義，並願意遵守。</p>	<p>Aa-I-2 印刷體大小寫字母的辨識及臨摹。 B-I-1 第一學習階段所學的教室用語及日常生活用語的生活溝通。</p> <p>生活領域 E-I-1 生活習慣的養成。 E-I-2 生活規範的實踐。 E-I-3 自我行為的檢視與調整。</p>	<p>際生活情境中。</p> <p>活動 1. 能透過嘴形觀察正確聽辨並說出大/小寫字母讀音與發音。 2. 能辨識 Dd, Ee, Ff 字形、讀音、發音與代表字。 3. 能參與活動。 4. 能完成發音小書的練習活動。</p> <p>口語 1. 能流暢朗讀字母韻文。 2. 能聽辨並說出 Dd, Ee, Ff 讀音、發音與代表字。</p> <p>紙筆 能完成習作學習單及字母/代表字描寫。</p>	<p>Dd、Ee、Ff 字母發音練習，觀察同學的嘴型是否正確。。 2. 引導學生討論在不同的場合，說話時的音量也不同。注意故事人物說話時應該使用怎麼樣的音量？並依音量大小將正確的圖片連線配對。 3. 可與學生討論並畫出自己的音量表 voice level chart。</p> <p>《活動二》Phonics Fun 發音小書 1. 請學生拿出課本附件《Phonics Fun 發音小書》，引導學生依照以下大題順序進行練習。 2. A 大題：跟著電子書或 CD 唸讀，複習字母發音及代表字。 3. B 大題：跟著電子書或 CD 唸讀，依分解步驟拼讀唸出單字。教師閃示字母卡，請學生依序唸出 e → e e → b e e，建立學生聽音辨字和看字讀音的基本概念。課本頁面附有拼讀動畫的連結 QR Code，教師可於課堂中播放，或請學生回家自行以手機或平板電腦掃描、觀看， 4. C 大題：跟著電子書或 CD 唸讀，先複習字母韻文，再請學生根據韻文內容，將貼紙貼在正確的格子中。透過貼紙活動，幫助學生理解韻文內容，培養基礎之閱讀能力。</p> <p>《活動三》習作練習 請學生翻開習作，完成學</p>	<p>口語評量。 紙筆評量</p>	<p>3. 互動式教學光碟 4. 字母卡 5. 單字卡 6. 課本附件：發音小書</p>
----------------	--------------------------------	---	---	---	--	-------------------------------------	--

						習單及字母書寫練習。		
第 10 週	1	Keep your voice down	<p>英語領域 ◎1-II-8 能聽懂簡易的教室用語。 ◎1-II-9 能聽懂簡易的日常生活用語。 1-II-1 能聽辨 26 個字母。 ◎2-II-4 能使用簡易的教室用語。 ◎1-II-7 能聽懂課堂中所學的字詞。 2-II-1 能說出 26 個字母。 ◎2-II-2 能唸出英語的語音。 3-II-1 能辨識 26 個印刷體大小寫字母。 ◎3-II-2 能辨識課堂中所學的字詞。 4-II-1 能書寫 26 個印刷體大小寫字母。 4-II-2 能書寫自己的姓名。 5-II-1 能正確地認讀與聽寫 26 個字母。 ◎5-II-2 在聽讀時，能辨識書本中相對應的書寫文字。 6-II-1 能專注於教師的說明與演示。 6-II-2 積極參與各種課堂練習活動。 6-II-3 樂於回答教師或同學所提的問題。 6-II-4 認真完成教師交待的作業。 7-II-1 善用預習、複習強化學習效果。 8-II-2 能了解課堂中所介紹的國內主要節慶習俗。</p> <p>生活領域 2-I-3 探索生活中的人、事、物，並體會彼此之間會相互影響。</p>	<p>英語領域 Aa-I-1 字母名稱。 Aa-I-2 印刷體大小寫字母的辨識及臨摹。 B-I-1 第一學習階段所學的教室用語及日常生活用語的生活溝通。 ◎ C-II-1 國內（外）招呼方式。</p> <p>生活領域 C-I-1 事物特性與現象的探究。 D-I-3 聆聽與回應的表現。</p>	<p>觀察 能參與討論，並運用於實際生活情境中。</p> <p>活動 1. 能辨識 Aa-Ff 字形、讀音、發音與代表字。 2. 能理解句意、以及其運用情境說出生活用語。 3. 能參與活動。</p> <p>口語 1. 能聽辨並說出 Aa-Ff 讀音、發音與代表字。 2. 能說出對應的生活用語。</p> <p>紙筆 能完成習作大/小寫字母辨識、聽力練習及學習單。</p>	<p>《活動一》Write, Listen, and Circle 1. 在空格中任意填入 A、B、C、D、E、F 六個字母。再依聽力內容依序將聽到的字母及人物名字圈起來。 2. 數一數，圈起的圈圖能否連成線？可以連成幾條線？(賓果)</p> <p>《活動二》Stick, Play and Say 1. 請學生說一說圖中人物分別在做什麼？這是什麼活動？為什麼 Daisy 和 Domingo 老師在烤肉？再請學生們發表他們家在中秋節 (Moon Festival) 會有哪些活動？吃什麼食物？(賞月；吃月餅/柚子/烤肉) 2. 搭配字母卡，教師帶唸 Aa-Ff 字母及代表字。 3. 請學生將附件貼紙貼在正確的格子中，全班再一起訂正答案。</p> <p>《活動三》Fun Project 1. 請學生回想每天早上起床後，是會先刷牙？穿衣服？還是吃早餐？先以貼紙貼出自己的順序，再與同學分享。 2. 練習圖片中的日常生活用語：Good morning.、Time for school.。</p> <p>《活動四》習作練習 請學生翻開習作，完成 A、</p>	<p>觀察評量 活動評量 口語評量。 紙筆評量</p>	1. CD 2. CD Player 3. 互動式教學光碟 4. 字母卡 5. 單字卡

						B、C 大題的聽力練習、學習單及字母書寫練習。		
第 11 週	1	I can do it	<p>英語領域</p> <p>◎1-I-4 能聽懂簡易的教室用語。 ◎1-I-5 能聽懂簡易的日常生活用語。 ◎2-I-4 能使用簡易的教室用語。 ◎2-I-5 能使用簡易的日常生活用語。 3-I-1 能辨識 26 個印刷體大小寫字母。 6-I-1 能專注於教師的說明與演示。 6-I-2 能樂於參與各種課堂練習活動。 7-I-1 學會預習、複習強化學習效果。 7-I-2 能運用情境中的非語言訊息以幫助學習。</p> <p>生活領域</p> <p>2-I-4 在發現及解決問題的歷程中，學習探索與探究人、事、物的方法。 2-I-5 運用各種探究事物的方法及技能，對訊息做適切的處理，並養成動手做的習慣。 3-I-1 願意參與各種學習活動，表現好奇與求知探究之心。</p>	<p>英語領域</p> <p>Aa-I-1 字母名稱。 Aa-I-2 印刷體大小寫字母的辨識及臨摹。 ◎Ac-I-2 簡易的教室用語。 ◎Ac-I-3 簡易的生活用語。 B-I-1 第一學習階段所學的教室用語及日常生活用語的生活溝通。</p> <p>生活領域</p> <p>F-I-1 工作任務理解與工作目標設定的練習。 F-I-2 不同解決問題方法或策略的提出與嘗試。 F-I-4 對自己做事方法或策略的省思與改善。</p>	<p>觀察</p> <p>能參與討論，並運用於實際生活情境中。</p> <p>活動</p> <p>1. 能圈出正確的大/小寫字母 Gg, Hh, Ii。 2. 能辨識 Gg, Hh, Ii 字形與讀音。 3. 能參與活動。</p> <p>口語</p> <p>能說出本單元生活用語。</p>	<p>《活動一》故事導讀</p> <p>1. 播放電子書動畫或 CD，請學生仔細觀看聆聽故事導讀 2. 教師依據導讀內容進行 QA 問答，再依據問答內容整理出故事大意，並複習故事角色。 3. 引導學生尋找並圈出圖中的大/小寫字母，再使用字母卡帶全班複習字母形與讀音。 4. 可與學生討論以下延伸問題：平常會自己收拾玩具嗎？是否能幫忙 Pat 想出整理房間的好方法？</p> <p>《活動二》故事時間</p> <p>1. 播放電子書動畫或 CD，請學生仔細觀看聆聽故事。 2. 請全班分組進行角色扮演，練習故事中的生活用語：I have an idea.、Good idea.。 3. 可與學生討論以下延伸問題：生活中還有哪些廢物利用的好點子？</p> <p>《活動三》Look and Say</p> <p>1. 請學生觀察 Look and Say 圖片並描述情境，思考該如何回應。 2. 引導學生說出本單元生活用語：I' m sorry./That OK.。</p>	<p>觀察評量</p> <p>活動評量</p> <p>口語評量。</p> <p>紙筆評量</p>	<p>1. CD 2. CD Player 3. 互動式教學光碟 4. 字母卡</p>
第 12	1	I can do it	<p>英語領域</p> <p>◎1-II-8 能聽懂簡易的教室用語。 ◎1-II-9 能聽懂簡易的日常生活用語。 ◎2-II-4 能使用簡易的教室用語。</p>	<p>英語領域</p> <p>Aa-I-1 字母名稱。 Aa-I-2 印刷體大小寫字母的辨識及臨摹。</p>	<p>觀察</p> <p>能參與討論，並運用於實際生活情境中。</p>	<p>《活動一》Welcome to Egypt!</p> <p>1. 引導學生觀察歌曲背景，猜測國家名、景點及相</p>	<p>觀察評量</p> <p>活動評量</p> <p>口語評量。</p>	<p>1. CD 2. CD Player 3. 互動式教學光碟</p>

週		<p>◎2-II-5 能使用簡易的日常生活用語。</p> <p>3-II-1 能辨識 26 個印刷體大小寫字母。</p> <p>6-II-1 能專注於教師的說明與演示。</p> <p>6-II-2 積極參與各種課堂練習活動。</p> <p>6-II-3 樂於回答教師或同學所提的問題。</p> <p>6-II-4 認真完成教師交待的作業。</p> <p>7-II-1 善用預習、複習強化學習效果。</p> <p>7-II-2 能妥善運用情境中的非語言訊息以幫助學習。</p> <p>生活領域</p> <p>2-I-4 在發現及解決問題的歷程中，學習探索與探究人、事、物的方法。</p> <p>2-I-5 運用各種探究事物的方法及技能，對訊息做適切的處理，並養成動手做的習慣。</p> <p>3-I-1 願意參與各種學習活動，表現好奇與求知探究之心。</p>	<p>◎Ac-I-2 簡易的教室用語。</p> <p>◎Ac-I-3 簡易的生活用語。</p> <p>B-I-1 第一學習階段所學的教室用語及日常生活用語的生活溝通。</p> <p>生活領域</p> <p>F-I-1 工作任務理解與工作目標設定的練習。</p> <p>F-I-2 不同解決問題方法或策略的提出與嘗試。</p> <p>F-I-4 對自己做事方法或策略的省思與改善。</p>	<p>活動</p> <ol style="list-style-type: none"> 能辨識 Gg, Hh, Ii 字形、讀音、發音與代表字。 能參與活動。 <p>口語</p> <ol style="list-style-type: none"> 能說出本單元生活用語。 能吟唱歌曲並聽懂歌曲主要內容。 能聽辨並說出 Gg, Hh, Ii 讀音、發音與代表字。 <p>紙筆</p> <p>能書寫大小寫字母 Gg, Hh, Ii。</p>	<p>關特色。</p> <ol style="list-style-type: none"> 搭配地圖、動畫或影片介紹埃及、金字塔及駱駝相關知識。 請學生兩兩一組進行角色扮演，練習對話。 <p>《活動二》Let' s Sing</p> <ol style="list-style-type: none"> 播放歌詞朗讀，引導學生聽歌詞，並練習用手指字跟讀。 播放歌曲教唱，請學生先聽一遍歌曲，再跟唱。 播放律動影片，請學生邊唱邊跟著做動作，以 TPR 幫助學生熟悉歌曲。 請學生挑戰歌曲卡拉版。 <p>《活動三》ABC Time</p> <ol style="list-style-type: none"> 使用 Gg、Hh、Ii 字母卡，帶學生複習大/小寫字母字形、讀音及筆順。 使用 girl、hat、igloo 單字卡，請學生跟讀唸出代表字，並透過代表字教學帶入字母發音。 播放電子書或 CD，請學生跟唸字母讀音、發音及代表字。 <p>《活動四》字母遊戲</p> <ol style="list-style-type: none"> 請每位學生拿出課本附件小白板。 教師隨意唸幾個字母，如：big B、big D、small f，請學生將剛剛所聽到的字母寫在小白板上。 完成後，將小白板舉起，最先完成的前五位學生可獲得獎勵。 可視學生程度改為唸單字，如：dog、fish，學生須寫出字首字母。 	<p>紙筆評量</p> <ol style="list-style-type: none"> 字母卡 單字卡 課本附件：小白板 	<ol style="list-style-type: none"> 字母卡 單字卡 課本附件：小白板
---	--	---	--	--	---	---	--

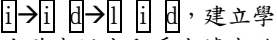
第 13 週	1	I can do it	<p>英語領域 1-II-1 能聽辨 26 個字母。 ◎1-II-7 能聽懂課堂中所學的字詞。 2-II-1 能說出 26 個字母。 ◎2-II-2 能唸出英語的語音。 3-II-1 能辨識 26 個印刷體大小寫字母。 ◎3-II-2 能辨識課堂中所學的字詞。 4-II-1 能書寫 26 個印刷體大小寫字母。 5-II-1 能正確地認讀與聽寫 26 個字母。 ◎5-II-2 在聽讀時，能辨識書本中相對應的書寫文字。 6-II-1 能專注於教師的說明與演示。 6-II-2 積極參與各種課堂練習活動。 6-II-3 樂於回答教師或同學所提的問題。 6-II-4 認真完成教師交待的作業。 7-II-1 善用預習、複習強化學習效果。 7-II-2 能妥善運用情境中的非語言訊息以幫助學習。</p> <p>生活領域 2-I-4 在發現及解決問題的歷程中，學習探索與探究人、事、物的方法。 2-I-5 運用各種探究事物的方法及技能，對訊息做適切的處理，並養成動手做的習慣。 3-I-1 願意參與各種學習活動，表現好奇與求知探究之心。</p>	<p>英語領域 Aa-I-1 字母名稱。 Aa-I-2 印刷體大小寫字母的辨識及臨摹。 B-I-1 第一學習階段所學的教室用語及日常生活用語的生活溝通。</p> <p>生活領域 F-I-1 工作任務理解與工作目標設定的練習。 F-I-2 不同解決問題方法或策略的提出與嘗試。 F-I-4 對自己做事方法或策略的省思與改善。</p>	<p>觀察 能參與討論，並運用於實際生活情境中。</p> <p>活動 1. 能辨識 Gg, Hh, Ii 字形、讀音、發音與代表字。 2. 能參與活動。</p> <p>口語 1. 能跟著節奏，流暢唸出字母韻文。 2. 能聽辨並說出 Gg, Hh, Ii 讀音、發音與代表字。</p> <p>紙筆 能完成習作大/小寫字母辨識及聽力練習。</p>	<p>《活動一》Chant with Me 1. 使用字母卡和單字卡，帶學生複習字母讀音、發音及代表字。 2. 播放電子書或 CD，請學生仔細聽韻文並跟唸數次，用手指逐字指，熟悉字母發音與代表字。 3. 播放韻文卡拉，請各組學生跟著唸出韻文。 4. 本單元韻文中所使用的 sight word 為 by，教師可視學生學習需求，適度說明字義並帶唸數次，再請學生圈出韻文中的 sight word。</p> <p>《活動二》Learn with Me 1. 播放電子書動畫或 CD，請學生仔細觀看聆聽故事。 2. 教師依據導讀內容進行 QA 問答，再整理出故事大意。 3. 引導學生尋找並圈出故事圖中代表單字圖示：girl, hat, igloo。 4. 教師補充圖中延伸單字：goat, hen, insect。 5. 引導學生完成頁面下方的小任務：Pat 整理客廳時不小心將三樣物品放錯位置了，請幫忙找出來，並將這些東西物歸原位。</p> <p>《活動三》習作練習 請學生翻開習作，完成 A-D 大題的聽力練習。</p>	<p>觀察評量 活動評量 口語評量 紙筆評量</p>	<ol style="list-style-type: none"> 1. CD 2. CD Player 3. 互動式教學光碟 4. 字母卡 5. 單字卡
第 14 週	1	I can do it	<p>英語領域 1-II-1 能聽辨 26 個字母。 ◎1-II-7 能聽懂課堂中所學的字詞。 2-II-1 能說出 26 個字母。</p>	<p>英語領域 Aa-I-1 字母名稱。 Aa-I-2 印刷體大小寫字母的辨識及臨摹。 B-I-1 第一學習階段所學的</p>	<p>觀察 能參與討論，並運用於實際生活情境中。</p> <p>活動</p>	<p>《活動一》Play with Me 1. 請學生兩兩一組進行 Gg、Hh、Ii 字母發音練習，觀察同學的嘴型是否正確。</p>	<p>觀察評量 活動評量 口語評量 紙筆評量</p>	<ol style="list-style-type: none"> 1. CD 2. CD Player 3. 互動式教學光碟 4. 字母卡

		<p>◎2-II-2 能唸出英語的語音。 3-II-1 能辨識 26 個印刷體大小寫字母。 ◎3-II-2 能辨識課堂中所學的字詞。 4-II-1 能書寫 26 個印刷體大小寫字母。 5-II-1 能正確地認讀與聽寫 26 個字母。 ◎5-II-2 在聽讀時，能辨識書本中相對應的書寫文字。 6-II-1 能專注於教師的說明與演示。 6-II-2 積極參與各種課堂練習活動。 6-II-3 樂於回答教師或同學所提的問題。 6-II-4 認真完成教師交待的作業。 7-II-1 善用預習、複習強化學習效果。 7-II-2 能妥善運用情境中的非語言訊息以幫助學習。</p> <p>生活領域 2-I-1 以感官和知覺探索生活中的人、事、物，覺察事物及環境的特性。</p>	<p>教室用語及日常生活用語的生活溝通。</p> <p>生活領域 C-I-1 事物特性與現象的探究。</p>	<p>1. 能透過嘴形觀察正確聽辨並說出大/小寫字母讀音與發音。 2. 能辨識 Gg, Hh, Ii 字形、讀音、發音與代表字。 3. 能參與活動。 4. 能完成發音小書的練習活動。</p> <p>口語 1. 能流暢朗讀字母韻文。 2. 能聽辨並說出 Gg, Hh, Ii 讀音、發音與代表字。</p> <p>紙筆 能完成習作學習單及字母/代表字描寫</p>	<p>2. 請學生將手掌放在嘴巴前，唸一唸 Bb 和 Dd 的字母發音，用手掌感覺是不是有氣流從嘴巴呼出來。 3. 請學生仿照上述步驟唸出 Ff, Gg, Hh 的字母發音，並將實驗結果記錄下來。</p> <p>《活動二》Phonics Fun 發音小書 1. 請學生拿出課本附件《Phonics Fun 發音小書》，引導學生依照以下大題順序進行練習。 2. A 大題：跟著電子書或 CD 唸讀，複習字母發音及代表字。 3. B 大題：跟著電子書或 CD 唸讀，依分解步驟拼讀唸出單字。教師閃示字母卡，請學生依序唸出 ，建立學生聽音辨字和看字讀音的基本概念。課本頁面附有拼讀動畫的連結 QR Code，教師可於課堂中播放，或請學生回家自行以手機或平板電腦掃描、觀看。 4. C 大題：跟著電子書或 CD 唸讀，先複習字母韻文，再請學生根據韻文內容，將貼紙貼在正確的格子中。透過貼紙活動，幫助學生理解韻文內容，培養基礎之閱讀能力。</p> <p>《活動三》習作練習 請學生翻開習作，完成學習單及字母書寫練習。</p>	<p>5. 單字卡 6. 課本附件：發音小書</p>		
第	1	I can	<p>英語領域 ◎1-I-4 能聽懂簡易的教室用語。</p>	<p>英語領域 Aa-I-i 字母名稱。</p>	<p>觀察 能參與討論，並運用於實際</p>	<p>《活動一》故事導讀 1. 播放電子書動畫或 CD，</p>	<p>觀察評量 活動評量</p>	<p>1. CD 2. CD Player</p>

15 週		do it	<p>◎1-I-5 能聽懂簡易的日常生活用語。</p> <p>◎2-I-4 能使用簡易的教室用語。</p> <p>◎2-I-5 能使用簡易的日常生活用語。</p> <p>3-I-1 能辨識 26 個印刷體大小寫字母。</p> <p>6-I-1 能專注於教師的說明與演示。</p> <p>6-I-2 能樂於參與各種課堂練習活動。</p> <p>7-I-1 學會預習、複習強化學習效果。</p> <p>7-I-2 能運用情境中的非語言訊息以幫助學習。</p> <p>生活領域</p> <p>2-I-1 以感官和知覺探索生活中的人、事、物，覺察事物及環境的特性。</p> <p>2-I-3 探索生活中的人、事、物，並體會彼此之間會相互影響。</p>	<p>Aa-I-2 印刷體大小寫字母的辨識及臨摹。</p> <p>◎Ac-I-2 簡易的教室用語。</p> <p>◎Ac-I-3 簡易的生活用語。</p> <p>B-I-1 第一學習階段所學的教室用語及日常生活用語的生活溝通。</p> <p>生活領域</p> <p>D-I-1 自我與他人關係的認識。</p> <p>D-I-3 聆聽與回應的表現。</p> <p>E-I4 感謝的表達與服務工作的實踐。</p>	<p>生活情境中。</p> <p>活動</p> <ol style="list-style-type: none"> 能圈出正確的大/小寫字母 Jj, Kk, Ll, Mm。 能辨識 Jj, Kk, Ll, Mm 字形與讀音。 能參與活動。 <p>口語</p> <p>能說出本單元生活用語。</p>	<p>請學生仔細觀看聆聽故事導讀</p> <ol style="list-style-type: none"> 教師依據導讀內容進行 QA 問答，再依據問答內容整理出故事大意，並複習故事角色。 引導學生尋找並圈出圖中的大/小寫字母，再使用字母卡帶全班複習字母形與讀音。 可與學生討論以下延伸問題：是否有到別人家作客的經驗？到別人家作客應注意什麼禮儀？ <p>《活動二》故事時間</p> <ol style="list-style-type: none"> 播放電子書動畫或 CD，請學生仔細觀看聆聽故事。 請全班分組進行角色扮演，練習故事中的生活用語：This is for you.、Thank you.、You're welcome.。 可與學生討論以下延伸問題：家中是否會慶祝聖誕節？聖誕節會想到什麼？(Christmas tree, gift, Santa Claus, star, stocking, candy cane) 聖誕大餐都吃些什麼？ <p>《活動三》Look and Say</p> <ol style="list-style-type: none"> 請學生觀察 Look and Say 圖片並描述情境，思考該如何回應。 引導學生說出本單元生活用語：Thank you. / You're welcome.。 	<p>口語評量。</p> <p>紙筆評量</p>	<ol style="list-style-type: none"> 互動式教學光碟 字母卡
第 16	1	I love my	<p>英語領域</p> <p>◎1-I-4 能聽懂簡易的教室用語。</p> <p>◎1-I-5 能聽懂簡易的日常生活用語。</p>	<p>英語領域</p> <p>Aa-I-1 字母名稱。</p> <p>Aa-I-2 印刷體大小寫字母的</p>	<p>觀察</p> <p>能參與討論，並運用於實際生活情境中。</p>	<p>《活動一》Welcome to Netherlands!</p> <ol style="list-style-type: none"> 引導學生觀察歌曲背 	<p>觀察評量</p> <p>活動評量</p> <p>口語評量。</p>	<ol style="list-style-type: none"> CD CD Player 互動式教

週	family	<p>語。</p> <p>◎2-I-4 能使用簡易的教室用語。</p> <p>◎2-I-5 能使用簡易的日常生活用語。</p> <p>3-I-1 能辨識 26 個印刷體大小寫字母。</p> <p>4-I-1 能臨摹抄寫 26 個印刷體大小寫字母。</p> <p>6-I-1 能專注於教師的說明與演示。</p> <p>6-I-2 能樂於參與各種課堂練習活動。</p> <p>7-I-1 學會預習、複習強化學習效果。</p> <p>7-I-2 能運用情境中的非語言訊息以幫助學習。</p> <p>◎8-I-1 能了解國內外基本的招呼方式。</p> <p>生活領域</p> <p>2-I-1 以感官和知覺探索生活中的人、事、物，覺察事物及環境的特性。</p> <p>2-I-3 探索生活中的人、事、物，並體會彼此之間會相互影響。</p>	<p>辨識及臨摹。</p> <p>◎Ac-I-2 簡易的教室用語。</p> <p>◎Ac-I-3 簡易的生活用語。</p> <p>B-I-1 第一學習階段所學的教室用語及日常生活用語的生活溝通。</p> <p>生活領域</p> <p>D-I-1 自我與他人關係的認識。</p> <p>D-I-3 聆聽與回應的表現。</p> <p>E-I4 感謝的表達與服務工作的實踐。</p>	<p>活動</p> <ol style="list-style-type: none"> 1. 能辨識 Jj, Kk, Ll, Mm 字形、讀音、發音與代表字。 2. 能參與活動。 <p>口語</p> <ol style="list-style-type: none"> 1. 能說出本單元生活用語。 2. 能吟唱歌曲並聽懂歌曲主要內容。 3. 能聽辨並說出 Jj, Kk, Ll, Mm 讀音、發音與代表字。 <p>紙筆</p> <p>能書寫大小寫字母 Jj, Kk, Ll, Mm。</p>	<p>景, 猜測國家名、景點及相關特色。</p> <ol style="list-style-type: none"> 2. 搭配地圖、動畫或影片介紹荷蘭。 3. 請學生兩兩一組進行角色扮演, 練習對話。 <p>《活動二》Let' s Sing</p> <ol style="list-style-type: none"> 1. 播放歌詞朗讀, 引導學生聽歌詞, 並練習用手指字跟讀。 2. 播放歌曲教唱, 請學生先聽一遍歌曲, 再跟唱。 3. 播放律動影片, 請學生邊唱邊跟著做動作, 以 TPR 幫助學生熟悉歌曲。 4. 請學生挑戰歌曲卡拉版。 <p>《活動三》ABC Time</p> <ol style="list-style-type: none"> 1. 使用 Jj、Kk、Ll、Mm 字母卡, 帶學生複習大/小寫字母字形、讀音及筆順。 2. 使用 jam、key、lamp、mom 單字卡, 請學生跟讀唸出代表字, 並透過代表字教學帶入字母發音。 3. 播放電子書或 CD, 請學生跟唸字母讀音、發音及代表字。 <p>《活動四》字母遊戲</p> <ol style="list-style-type: none"> 1. 全班分數組, 每組輪流派一位代表上台遊戲。 2. 教師設定遊戲規則: 說出聽到的字母的前一個字母, 如: T: Mm, [m] S: Ll, [l] 4. 搶答正確的小組得分。可變換遊戲規則為說出聽到的字母的後一個字母, 或加入單字, 如: T: Kk, [k], key 	<p>紙筆評量</p>	<p>學光碟</p> <ol style="list-style-type: none"> 4. 字母卡 5. 單字卡
---	--------	--	---	---	---	--------------------	---

第 17 週	1	<p>I love my family</p> <p>英語領域 1-I-1 能聽辨 26 個字母(Letter names)。 1-I-2 能聽辨 26 個字母的語音 (Letter sounds)。 2-I-1 能說出 26 個字母(Letter names)。 ◎2-I-2 能唸出 26 個字母的語音。(Letter sounds)。 3-I-1 能辨識 26 個印刷體大小寫字母。 3-I-2 能辨識 26 個字母相對應的字詞。 4-I-1 能臨摹抄寫 26 個印刷體大小寫字母。 5-I-1 能正確地認讀與聽辨 26 個字母。 ◎5-I-2 在聽讀時，能辨識書本中相對應的字詞。 6-I-1 能專注於教師的說明與演示。 6-I-2 能樂於參與各種課堂練習活動。 7-I-1 學會預習、複習強化學習效果。 7-I-2 能運用情境中的非語言訊息以幫助學習。</p> <p>生活領域 2-I-1 以感官和知覺探索生活中的人、事、物，覺察事物及環境的特性。 2-I-3 探索生活中的人、事、物，並體會彼此之間會相互影響。</p>	<p>英語領域 Aa-I-1 字母名稱。 Aa-I-2 印刷體大小寫字母的辨識及臨摹。 B-I-1 第一學習階段所學的教室用語及日常生活用語的生活溝通。</p> <p>生活領域 D-I-1 自我與他人關係的認識。 D-I-3 聆聽與回應的表現。 E-I-4 感謝的表達與服務工作的實踐。</p>	<p>觀察 能參與討論，並運用於實際生活情境中。</p> <p>活動評 1. 能辨識 Jj, Kk, Ll, Mm 字形、讀音、發音與代表字。 2. 能參與活動。</p> <p>口語 1. 能跟著節奏，流暢唸出字母韻文。 2. 能聽辨並說出 Jj, Kk, Ll, Mm 讀音、發音與代表字。</p> <p>紙筆 能完成習作大/小寫字母辨識及聽力練習。</p>	<p>S: Ll, [l], lamp</p> <p>《活動一》Chant with Me 1. 使用字母卡和單字卡，帶學生複習字母讀音、發音及代表字。 2. 播放電子書或 CD，請學生仔細聽韻文並跟唸數次，用手指逐字指，熟悉字母發音與代表字。 3. 播放韻文卡拉，請各組學生跟著唸出韻文。 4. 本單元韻文中所使用的 sight word 為 and，教師可視學生學習需求，適度說明字義並帶唸數次，再請學生圈出韻文中的 sight word。</p> <p>《活動二》Learn with Me 1. 播放電子書動畫或 CD，請學生仔細觀看聆聽故事。 2. 教師依據導讀內容進行 QA 問答，再整理出故事大意。 3. 引導學生尋找並圈出故事圖中代表單字圖示：jam, key, lamp, mom。 4. 教師補充圖中延伸單字：jet, kite, lion, monkey。 5. 引導學生完成頁面下方的小任務：Pat 想打開盒子，但找不到鑰匙，請幫他找出正確鑰匙。</p> <p>《活動三》習作練習 請學生翻開習作，完成 A-D 大題的聽力練習。</p>	<p>觀察評量 活動評量 口語評量 紙筆評量</p>	<p>1. CD 2. CD Player 3. 互動式教學光碟 4. 字母卡 5. 單字卡</p>
第 18	1	<p>I love my</p> <p>英語領域 1-I-1 能聽辨 26 個字母(Letter names)。 1-I-2 能聽辨 26 個字母的語音</p>	<p>英語領域 Aa-I-1 字母名稱。 Aa-I-2 印刷體大小寫字母的辨識及臨摹。</p>	<p>觀察 能參與討論，並運用於實際生活情境中。</p>	<p>《活動一》Play with Me 1. 請學生兩兩一組進行 Jj、Kk、Ll、Mm 字母發音練習，觀察同學的嘴型是</p>	<p>觀察評量 活動評量 口語評量 紙筆評量</p>	<p>1. CD 2. CD Player 3. 互動式教學光碟</p>

週		family	<p>(Letter sounds)。</p> <p>2-I-1 能說出26 個字母(Letter names)。</p> <p>◎2-I-2 能唸出 26 個字母的語音。(Letter sounds)。</p> <p>3-I-1 能辨識 26 個印刷體大小寫字母。</p> <p>3-I-2 能辨識 26 個字母相對應的字詞。</p> <p>4-I-1 能臨摹抄寫 26 個印刷體大小寫字母。</p> <p>5-I-1 能正確地認讀與聽辨 26 個字母。</p> <p>◎5-I-2 在聽讀時，能辨識書本中相對應的字詞。</p> <p>6-I-1 能專注於教師的說明與演示。</p> <p>6-I-2 能樂於參與各種課堂練習活動。</p> <p>7-I-1 學會預習、複習強化學習效果。</p> <p>7-I-2 能運用情境中的非語言訊息以幫助學習。</p> <p>生活領域</p> <p>2-I-1 以感官和知覺探索生活中的人、事、物，覺察事物及環境的特性。</p>	<p>B-I-1 第一學習階段所學的教室用語及日常生活用語的生活溝通。</p> <p>生活領域</p> <p>C-I-1 事物特性與現象的探究。</p>	<p>活動</p> <ol style="list-style-type: none"> 能透過嘴形觀察正確聽辨並說出大/小寫字母讀音與發音。 能辨識 Jj, Kk, Ll, Mm 字形、讀音、發音與代表字。 能參與活動。 能完成發音小書的練習活動。 <p>口語</p> <ol style="list-style-type: none"> 能流暢朗讀字母韻文。 能聽辨並說出 Jj, Kk, Ll, Mm 讀音、發音與代表字。 <p>紙筆</p> <p>能完成習作學習單及字母/代表字描寫</p>	<p>否正確。。</p> <ol style="list-style-type: none"> 依序唸出 Aa-Mm 的字母發音，找出其中兩個發音相同的字母並圈起來。 提醒學生，不同的字母，發音可能是相同的。 <p>《活動二》Phonics Fun 發音小書</p> <ol style="list-style-type: none"> 請學生拿出課本附件《Phonics Fun 發音小書》，引導學生依照以下大題順序進行練習。 A 大題：跟著電子書或 CD 唸讀，複習字母發音及代表字。 B 大題：跟著電子書或 CD 唸讀，依分解步驟拼讀唸出單字。教師閃示字母卡，請學生依序唸出 ，建立學生聽音辨字和看字讀音的基本概念。課本頁面附有拼讀動畫的連結 QR Code，教師可於課堂中播放，或請學生回家自行以手機或平板電腦掃描、觀看， C 大題：跟著電子書或 CD 唸讀，先複習字母韻文，再請學生根據韻文內容，將貼紙貼在正確的格子中。透過貼紙活動，幫助學生理解韻文內容，培養基礎之閱讀能力。 <p>《活動三》習作練習</p> <p>請學生翻開習作，完成學習單及字母書寫練習。</p>		<ol style="list-style-type: none"> 字母卡 單字卡 課本附件：發音小書
第 19	1	I love my	<p>英語領域</p> <p>1-I-1 能聽辨 26 個字母(Letter names)</p>	<p>英語領域</p> <p>Aa-I-1 字母名稱。</p> <p>Aa-I-2 印刷體大小寫字母的</p>	<p>觀察</p> <p>能參與討論，並運用於實際生活情境中。</p>	<p>《活動一》Listen and Mark O or X</p> <ol style="list-style-type: none"> 請學生依聽力內容，判 	<p>觀察評量</p> <p>活動評量</p> <p>口語評量。</p>	<ol style="list-style-type: none"> CD CD Player 互動式教

週		family	<p>◎1-I-4 能聽懂簡易的教室用語。 ◎1-I-5 能聽懂簡易的日常生活用語。 2-I-1 能說出26 個字母(Letter names) ◎2-I-4 能使用簡易的教室用語。 ◎2-I-5 能使用簡易的日常生活用語。 2-II-1 能說出 26 個字母。 3-I-1 能辨識 26 個印刷體大小寫字母。 3-I-2 能辨識 26 個字母相對應的字詞。 4-I-1 能臨摹抄寫 26 個印刷體大小寫字母。 5-I-1 能正確地認讀與聽辨 26 個字母。 ◎5-I-2 在聽讀時，能辨識書本中相對應的字詞。 6-I-1 能專注於教師的說明與演示。 6-I-2 能樂於參與各種課堂練習活動。 7-I-1 學會預習、複習強化學習效果。 7-I-2 能運用情境中的非語言訊息以幫助學習。</p> <p>生活領域 2-I-3 探索生活中的人、事、物，並體會彼此之間會相互影響。</p>	<p>辨識及臨摹。 ◎Ac-I-2 簡易的教室用語。 ◎Ac-I-3 簡易的生活用語。 B-I-1 第一學習階段所學的教室用語及日常生活用語的生活溝通。</p> <p>生活領域 C-I-1 事物特性與現象的探究。 D-I-3 聆聽與回應的表現。</p>	<p>活動 1. 能辨識 Gg-Mm 字形、讀音、發音與代表字。 2. 能理解句意、以及其運用情境說出生活用語。 3. 能參與活動。</p> <p>口語 1. 能聽辨並說出 Gg-Mm 讀音、發音與代表字。 2. 能說出對應的生活用語。</p> <p>紙筆 能完成習作大/小寫字母辨識、聽力練習及學習單。</p>	<p>斷字母發音和圖片上的字母是否相同，鄉同請畫 0，不同請畫 X。 2. 完成後，全班一起訂正答案。</p> <p>《活動二》Stick, Play and Say 1. 請學生說一說圖中人物在做什麼？他們手上拿的是什麼？為什麼大家身上的衣服和平常不一樣？再請學生們發表他們家在中國新年 (Chinese New Year) 會有哪些活動？吃什麼食物？象徵著什麼意義？(吃團圓飯、大掃除；魚-年年有餘、年糕-步步高升、水餃-招財進寶、橘子-大吉大利) 2. 搭配字母卡，教師帶唸 Gg-Mm 字母及代表字。 3. 請學生將附件貼紙貼在正確的格子中，全班再一起訂正答案。</p> <p>《活動三》Fun Project 1. 請學生先觀察圖片，描述情境，思考碰到陌生人及迷路時要如何應對？ 2. 請學生將想法記錄下來，再請學生上台分享或分組討論。 2. 練習圖片中的日常生活用語：This is for you.。</p> <p>《活動四》習作練習 請學生翻開習作，完成 A、B、C 大題的聽力練習、學習單及字母書寫練習。</p>	<p>紙筆評量</p>	<p>學光碟 4. 字母卡 5. 單字卡</p>
第	1	I love	<p>英語領域 1-I-1 能聽辨 26 個字母(Letter</p>	<p>英語領域</p>	<p>觀察評</p>	<p>《活動一》Look and Say 1. 搭配字母卡，教師帶</p>	<p>觀察評量</p>	<p>1. CD</p>

20 週	my family	<p>names)</p> <p>◎1-I-4 能聽懂簡易的教室用語。</p> <p>◎1-I-5 能聽懂簡易的日常生活用語。</p> <p>2-I-1 能說出26 個字母(Letter names)</p> <p>◎2-I-4 能使用簡易的教室用語。</p> <p>◎2-I-5 能使用簡易的日常生活用語。</p> <p>2-II-1 能說出 26 個字母。</p> <p>3-I-1 能辨識 26 個印刷體大小寫字母。</p> <p>3-I-2 能辨識 26 個字母相對應的字詞。</p> <p>4-I-1 能臨摹抄寫 26 個印刷體大小寫字母。</p> <p>5-I-1 能正確地認讀與聽辨 26 個字母。</p> <p>◎5-I-2 在聽讀時，能辨識書本中相對應的字詞。</p> <p>6-I-1 能專注於教師的說明與演示。</p> <p>6-I-2 能樂於參與各種課堂練習活動。</p> <p>7-I-1 學會預習、複習強化學習效果。</p> <p>7-I-2 能運用情境中的非語言訊息以幫助學習。</p> <p>生活領域</p> <p>2-I-3 探索生活中的人、事、物，並體會彼此之間會相互影響。</p>	<p>Aa-I-1 字母名稱。</p> <p>Aa-I-2 印刷體大小寫字母的辨識及臨摹。</p> <p>B-I-1 第一學習階段所學的教室用語及日常生活用語的生活溝通。</p> <p>生活領域</p> <p>C-I-1 事物特性與現象的探究。</p> <p>D-I-3 聆聽與回應的表現。</p>	<p>能參與討論，並運用於實際生活情境中。</p> <p>活動</p> <p>1. 能辨識 Aa-Mm 字形、讀音、發音與代表字。</p> <p>2. 能理解句意、以及其運用情境說出生活用語。</p> <p>3. 能參與活動。</p> <p>口語</p> <p>1. 能聽辨並說出 Aa~Mm 讀音、發音與代表字。</p> <p>2. 能說出對應的生活用語。</p> <p>紙筆</p> <p>能完成習作大/小寫字母書寫</p>	<p>唸 Aa-Mm 字母讀音、發音及代表字。</p> <p>2. 請學生翻開課本 A 大題，教師任意唸一字母或代表字，學生須將手指放在頁面該格字母內，依此步驟將五根手指都放在指定格子內。</p> <p>3. 練習數次後，請學生兩人一組，輪流出題進行手指轉轉樂活動。</p> <p>《活動二》Listen and Say</p> <p>1. 教師複習本單元生活用語</p> <p>2. 請學生翻開課本 B 大題，教師說明圖意，引導學生理解圖片內容，鼓勵學生回答問題，並補充說明國家名稱及相關文化背景。</p> <p>3. 播放電子書或 CD，請學生看圖聽對話內容。</p> <p>4. 請學生兩兩一組，仿照課本內容，輪流上台進行對話。</p> <p>《活動三》Fun Project</p> <p>1. 請學生翻開課本 C 大題，依照字母標示，貼上對應的貼紙，完成美麗的 101 大樓。</p> <p>2. 可與學生討論以下延伸問題：你有去過 101 大樓嗎？101 大樓會於何時施放煙火？</p>	<p>活動評量</p> <p>口語評量。</p> <p>紙筆評量</p>	<p>2. CD Player</p> <p>3. 互動式教學光碟</p> <p>4. 字母卡</p> <p>5. 單字卡</p>
第 21 週	1	休業式			【休業式】		

彰化縣縣立廣興國民小學 111 學年度 第 二 學期 識讀國際彈性學習課程

8、各年級彈性學習課程目標／核心素養與學習重點、評量

8-1 各年級普通教育之彈性學習課程內容符合「統整性主題/專題/議題探究課程」、「社團活動與技藝課程」、及「其他類課程」規範，並應經學校課發會審議通過。

課程名稱	Fun World 4	實施年級 (班級組別)	二年級	教學節數	本學期共(20)節
彈性學習課程類別	1. <input checked="" type="checkbox"/> 統整性(主題、專題、議題)探究課程 2. <input type="checkbox"/> 社團活動與技藝課程(<input type="checkbox"/> 社團活動 <input type="checkbox"/> 技藝課程) 3. <input type="checkbox"/> 其他類課程 <input type="checkbox"/> 本土語文/新住民語文 <input type="checkbox"/> 服務學習 <input type="checkbox"/> 戶外教育 <input type="checkbox"/> 班際或校際交流 <input type="checkbox"/> 自治活動 <input type="checkbox"/> 班級輔導 <input type="checkbox"/> 學生自主學習 <input type="checkbox"/> 領域補救教學				
呼應學校背景、課程願景及特色發展	以尊重學生生命主體為起點，透過適性教育，激發學生生命的喜悅與生活的自信，提升學生學習的渴望與創新的勇氣，善盡國民責任並展現共生智慧，成為具有社會適應力與應變力的終身學習者，期使個體與群體的生活和生命更為美好。				
核心素養	<input checked="" type="checkbox"/> A1身心素質與自我精進 <input checked="" type="checkbox"/> A2系統思考與解決問題 <input checked="" type="checkbox"/> B1符號運用與溝通表達 <input checked="" type="checkbox"/> C2人際關係與團隊合作 <input checked="" type="checkbox"/> C3 多元文化與國際理解				
課程目標	1. 透過校訂彈性學習課程結合生活課程以及數學領域，進行跨領域課程統整，於課程中除培養閱讀素養，更進而協助學生於潛移默化中熟悉英語文。 2. 培養英語文聽、說、讀、寫的能力，應用於日常生活溝通。				

3. 提升學習英語文的興趣並涵育積極的學習態度，主動涉獵各領域知識。
4. 建構有效的英語文學習方法，強化自學能力，奠定終身學習之基礎。
5. 尊重與悅納多元文化，培養國際視野與全球永續發展的世界觀。
6. 培養以英語文進行邏輯思考、分析、整合與創新的能力。

配合融入之領域或議題

- 國語文 英語文 本土語
數學 社會 自然科學 藝術 綜合活動
健康與體育 生活課程 科技

- 性別平等教育 人權教育 環境教育 海洋教育 品德教育
生命教育 法治教育 科技教育 資訊教育 能源教育
安全教育 防災教育 閱讀素養 多元文化教育
生涯規劃教育 家庭教育 原住民教育 戶外教育 國際教育

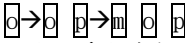
課程架構

教學進度	節數	教學單元名稱	學習表現 (校訂或相關領域)	學習內容(校訂)	學習目標	學習活動	評量方式	自編自選教材/學習單
第1週	1	Make friends with books	<p>英語領域</p> <p>1-I-1 能聽辨 26 個字母(Letter names)。</p> <p>◎1-I-3 能聽辨課堂中所學的字詞。</p> <p>2-I-1 能說出 26 個字母(Letter names)。</p> <p>3-I-1 能辨識 26 個印刷體大小寫字母。</p> <p>3-I-2 能辨識 26 個字母相對應的字詞。</p> <p>4-I-1 能臨摹抄寫 26 個印刷體大小寫字母。</p> <p>6-I-1 能專注於教師的說明與演示。</p> <p>6-I-2 能樂於參與各種課堂練習活動。</p> <p>7-I-1 學會預習、複習強化學習效果。</p> <p>7-I-2 能運用情境中的非語言訊息以幫助學習。</p> <p>9-I-1 能夠將 26 個字母相對應的字詞作簡易歸類。</p> <p>數學領域</p> <p>n-I-1 理解一千以內數的位值結構，據以做為四則運算之基礎。</p>	<p>英語領域</p> <p>Aa-I-1 字母名稱。</p> <p>◎Ac-I-1 26 個字母的相對應字詞。</p> <p>Aa-I-2 印刷體大小寫字母的辨識及臨摹。</p> <p>◎Ac-I-2 簡易的教室用語。</p> <p>數學領域</p> <p>N-1-1 一百以內的數。</p>	<p>*</p> <p>1. 能知道教師名字。</p> <p>2. 能理解教師指令並做出回應動作。</p> <p>2. 能知道教材角色。</p> <p>*</p> <p>1. 能使用簡單的生活用語。</p> <p>2. 能參與活動。</p> <p>*</p> <p>1. 能說出英文數字 1-15。</p> <p>2 能說出生活用語。</p>	<p>《活動一》自我介紹</p> <p>1. 教師自我介紹並點名認識學生。</p> <p>2. 利用課本附件：姓名立牌，請學生寫上自己的班級、座號、英文名（可請教師協助），完成後將名牌放在桌上。</p> <p>《活動二》認識 Fun World</p> <p>1. 教師播放 CD，帶領學生認識教材角色。</p> <p>2. 教師帶唸主題曲的歌詞，並演示動作，學生跟著做動作。</p> <p>3. 教師播放歌謠及律動影片，學生跟唱並律動。</p> <p>《活動三》比大小</p> <p>1. 播放 CD，介紹並帶唸英語數字 1-15，學生跟唸。</p> <p>2. 將全班分成數組，每組各派一代表至台前，請學生各抽一張 1-15 的數字卡，教師設定比大或比小，拿到最大或最小的數字卡</p>	<p>觀察評量</p> <p>1. 能知道教師名字。</p> <p>2. 能理解教師指令並做出回應動作。</p> <p>2. 能知道教材角色。</p> <p>活動評量</p> <p>1. 能使用簡單的生活用語。</p> <p>2. 能參與活動。</p> <p>口語評量</p> <p>1. 能說出英文數字 1-15。</p> <p>2 能說出生活用語。</p>	<p>1. CD</p> <p>2. CD Player</p> <p>3. 互動式教學光碟</p> <p>4. 字母卡</p>

					者獲勝。 3. 進行數回合，最後統計各組積分。			
第 2 週	1	<p>Make friends with books</p>	<p>英語領域 ◎1-I-4 能聽懂簡易的教室用語。 ◎1-I-5 能聽懂簡易的日常生活用語。 ◎2-I-4 能使用簡易的教室用語。 ◎2-I-5 能使用簡易的日常生活用語。 3-I-1 能辨識 26 個印刷體大小寫字母。 6-I-1 能專注於教師的說明與演示。 6-I-2 能樂於參與各種課堂練習活動。 7-I-1 學會預習、複習強化學習效果。 7-I-2 能運用情境中的非語言訊息以幫助學習。</p> <p>生活領域 2-I-3 探索生活中的人、事、物，並體會彼此之間會相互影響。 6-I-3 覺察生活中的規範與禮儀，探究其意義，並願意遵守。</p>	<p>英語領域 Aa-I-1 字母名稱。 Aa-I-2 印刷體大小寫字母的辨識及臨摹。 ◎Ac-I-2 簡易的教室用語。 ◎Ac-I-3 簡易的生活用語。 B-I-1 第一學習階段所學的教室用語及日常生活用語的生活溝通。 ◎ C-II-1 國內（外）招呼方式。</p> <p>生活領域 C-I-1 事物特性與現象的探究。 E-I-2 生活規範的實踐。 D-I-3 聆聽與回應的表現。</p>	<p>* 能參與討論，並運用於實際生活情境中。</p> <p>* 1. 能圈出正確的大/小寫字母 Nn, Oo, Pp。 2. 能辨識 Nn, Oo, Pp 字形與讀音。 3. 能參與活動。</p> <p>* 能說出本單元生活用語。</p>	<p>《活動一》故事導讀 1. 播放電子書動畫或 CD，請學生仔細觀看聆聽故事導讀 2. 教師依據導讀內容進行 QA 問答，再依據問答內容整理出故事大意，並複習故事角色。 3. 引導學生尋找並圈出圖中的大/小寫字母，再使用字母卡帶全班複習字母形與讀音。 4. 可與學生討論以下延伸問題：最常去哪一個書店？是否參加過書店舉辦的活動？</p> <p>《活動二》故事時間 1. 播放電子書動畫或 CD，請學生仔細觀看聆聽故事。 2. 請全班分組進行角色扮演，練習故事中的生活用語：Nice to meet you.、Nice to meet you, too.。 3. 可與學生討論以下延伸問題：在書店應遵守哪些注意事項？(勿大聲喧嘩、勿隨意觸摸商品) 會如何和初次見面的人打招呼？</p> <p>《活動三》Look and Say 1. 請學生觀察 Look and Say 圖片並描述情境，思考該如何回應。 2. 引導學生說出本單元生活用語：Nice to meet you, too.。</p>	<p>觀察評量 能參與討論，並運用於實際生活情境中。</p> <p>活動評量 1. 能圈出正確的大/小寫字母 Nn, Oo, Pp。 2. 能辨識 Nn, Oo, Pp 字形與讀音。 3. 能參與活動。</p> <p>口語評量 能說出本單元生活用語。</p>	1. CD 2. CD Player 3. 互動式教學光碟 4. 字母卡 5. 單字卡

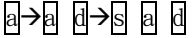
第 3 週	1	Make friends with books	<p>英語領域 ◎1-I-4 能聽懂簡易的教室用語。 ◎1-I-5 能聽懂簡易的日常生活用語。 ◎2-I-4 能使用簡易的教室用語。 ◎2-I-5 能使用簡易的日常生活用語。 3-I-1 能辨識 26 個印刷體大小寫字母。 4-I-1 能臨摹抄寫 26 個印刷體大小寫字母。 6-I-1 能專注於教師的說明與演示。 6-I-2 能樂於參與各種課堂練習活動。 7-I-1 學會預習、複習強化學習效果。 7-I-2 能運用情境中的非語言訊息以幫助學習。</p> <p>生活領域 2-I-3 探索生活中的人、事、物，並體會彼此之間會相互影響。 6-I-3 覺察生活中的規範與禮儀，探究其意義，並願意遵守。</p>	<p>英語領域 Aa-I-1 字母名稱。 Aa-I-2 印刷體大小寫字母的辨識及臨摹。 ◎Ac-I-2 簡易的教室用語。 ◎Ac-I-3 簡易的生活用語。 B-I-1 第一學習階段所學的教室用語及日常生活用語的生活溝通。 ◎ C-II-1 國內(外)招呼方式。</p> <p>生活領域 C-I-1 事物特性與現象的探究。 E-I-2 生活規範的實踐。 D-I-3 聆聽與回應的表現。</p>	<p>* 1. 能知道教師名字。 2. 能理解教師指令並做出回應動作。 2. 能知道教材角色。</p> <p>* 1. 能使用簡單的生活用語。 2. 能參與活動。</p> <p>* 1. 能說出英文數字 1-15。 2 能說出生活用語。</p>	<p>《活動一》Welcome to New Zealand! 1. 引導學生觀察歌曲背景，猜測國家名、景點及相關特色。 2. 搭配地圖、動畫或影片介紹紐西蘭及毛利人打招呼方式。 3. 請學生兩兩一組進行角色扮演，練習對話。</p> <p>《活動二》Let' s Sing 1. 播放歌詞朗讀，引導學生聽歌詞，並練習用手指字跟讀。 2. 播放歌曲教唱，請學生先聽一遍歌曲，再跟唱。 3. 播放律動影片，請學生邊唱邊跟著做動作，以 TPR 幫助學生熟悉歌曲。 4. 請學生挑戰歌曲卡拉版。</p> <p>《活動三》ABC Time 1. 使用 Nn、Oo、Pp 字母卡，帶學生複習大/小寫字母字形、讀音及筆順。 2. 使用 nose、octopus、pencil 單字卡，請學生跟讀唸出代表字，並透過代表字教學帶入字母發音。 3. 播放電子書或 CD，請學生跟唸字母讀音、發音及代表字。</p> <p>《活動四》字母遊戲 1. 教師將字卡背面朝上貼在黑板上。每組輪流派兩位代表上台遊戲。 2. 教師出題，唸一個字母，如：p。兩位代表必須各選一張卡片翻開，再翻開卡片前，請學生先對卡片說：Magic!，對卡片施魔法。 3. 若翻到與教師所說字母相符的圖卡，則該組得分，若圖卡不相符，則換下一組遊戲。</p>	<p>觀察評量 1. 能知道教師名字。 2. 能理解教師指令並做出回應動作。 2. 能知道教材角色。</p> <p>活動評量 1. 能使用簡單的生活用語。 2. 能參與活動。</p> <p>口語評量 1. 能說出英文數字 1-15。 2 能說出生活用語。</p>	1. CD 2. CD Player 3. 互動式教學光碟 4. 字母卡 5. 單字卡
第	1	Make	<p>英語領域 1-I-1 能聽辨 26 個字母(Letter names)。</p>	<p>英語領域 Aa-I-1 字母名稱。</p>	<p>* 能參與討論，並運</p>	<p>《活動一》Chant with Me 1. 使用字母卡和單字卡，帶學生</p>	<p>觀察評量 能參與討論，並運</p>	1. CD 2. CD Player

4 週		friends with books	<p>1-I-2 能聽辨 26 個字母的語音(Letter sounds)。</p> <p>2-I-1 能說出 26 個字母(Letter names)。</p> <p>◎2-I-2 能唸出 26 個字母的語音。(Letter sounds)。</p> <p>3-I-1 能辨識 26 個印刷體大小寫字母。</p> <p>3-I-2 能辨識 26 個字母相對應的字詞。</p> <p>4-I-1 能臨摹抄寫 26 個印刷體大小寫字母。</p> <p>5-I-1 能正確地認讀與聽辨 26 個字母。</p> <p>◎5-I-2 在聽讀時，能辨識書本中相對應的字詞。</p> <p>6-I-1 能專注於教師的說明與演示。</p> <p>6-I-2 能樂於參與各種課堂練習活動。</p> <p>7-I-1 學會預習、複習強化學習效果。</p> <p>7-I-2 能運用情境中的非語言訊息以幫助學習。</p> <p>生活領域 2-I-3 探索生活中的人、事、物，並體會彼此之間會相互影響。</p>	<p>Aa-I-2 印刷體大小寫字母的辨識及臨摹。</p> <p>B-I-1 第一學習階段所學的教室用語及日常生活用語的生活溝通。</p> <p>生活領域 C-I-1 事物特性與現象的探究。</p>	<p>用於實際生活情境中。</p> <p>*</p> <p>1. 能圈出正確的大/小寫字母 Nn, Oo, Pp。</p> <p>2. 能辨識 Nn, Oo, Pp 字形與讀音。</p> <p>3. 能參與活動。</p> <p>*</p> <p>能說出本單元生活用語。</p>	<p>複習字母讀音、發音及代表字。</p> <p>2. 播放電子書或 CD，請學生仔細聽韻文並跟唸數次，用手指逐字指，熟悉字母發音與代表字。</p> <p>3. 播放韻文卡拉，請各組學生跟著唸出韻文。</p> <p>4. 本單元韻文中所使用的 sight words 為 on，教師可視學生學習需求，適度說明字義並帶唸數次，再請學生圈出韻文中的 sight words。</p> <p>《活動二》Learn with Me</p> <p>1. 播放電子書動畫或 CD，請學生仔細觀看聆聽故事。</p> <p>2. 教師依據導讀內容進行 QA 問答，再整理出故事大意。</p> <p>3. 引導學生尋找並圈出故事圖中代表單字圖示：nose, octopus, pencil。</p> <p>4. 教師補充圖中延伸單字：net, ox, pig。</p> <p>5. 引導學生完成頁面下方的小任務：幫小木偶找到他的鼻子。</p> <p>《活動三》習作練習 請學生翻開習作，完成 A-D 大題的聽力練習。</p>	<p>用於實際生活情境中。</p> <p>活動評量</p> <p>1. 能圈出正確的大/小寫字母 Nn, Oo, Pp。</p> <p>2. 能辨識 Nn, Oo, Pp 字形與讀音。</p> <p>3. 能參與活動。</p> <p>口語評量 能說出本單元生活用語。</p>	<p>3. 互動式教學光碟</p> <p>4. 字母卡</p> <p>5. 單字卡</p> <p>6. 課本附件：發音小書</p>
第 5 週	1	Make friends with books	<p>英語領域</p> <p>1-I-1 能聽辨 26 個字母(Letter names)。</p> <p>1-I-2 能聽辨 26 個字母的語音(Letter sounds)。</p> <p>2-I-1 能說出 26 個字母(Letter names)。</p> <p>◎2-I-2 能唸出 26 個字母的語音。(Letter sounds)。</p> <p>3-I-1 能辨識 26 個印刷體大小寫字母。</p> <p>3-I-2 能辨識 26 個字母相對應的字詞。</p> <p>4-I-1 能臨摹抄寫 26 個印刷體大小寫字母。</p> <p>5-I-1 能正確地認讀與聽辨 26 個字</p>	<p>英語領域</p> <p>Aa-I-1 字母名稱。</p> <p>Aa-I-2 印刷體大小寫字母的辨識及臨摹。</p> <p>B-I-1 第一學習階段所學的教室用語及日常生活用語的生活溝通。</p> <p>生活領域 C-I-1 事物特性與現象的探究。</p>	<p>*</p> <p>能參與討論，並運用於實際生活情境中。</p> <p>*</p> <p>1. 能辨識 Nn, Oo, Pp 字形、讀音、發音與代表字。</p> <p>2. 能參與活動。</p> <p>*</p> <p>1. 能說出本單元</p>	<p>《活動一》Play with Me</p> <p>1. 帶學生認識封面資訊，介紹書名和作者。</p> <p>2. 請學生觀察圖片，將書名圈起來。</p> <p>3. 可與學生討論，書封上還會有哪些資訊？</p> <p>《活動二》Phonics Fun 發音小書</p> <p>1. 請學生拿出課本附件《Phonics Fun 發音小書》，引導學生依照以下大題順序進行練習。</p> <p>2. A 大題：跟著電子書或 CD 唸讀，複習字母發音及代表字。</p>	<p>觀察評量 能參與討論，並運用於實際生活情境中。</p> <p>活動評量</p> <p>1. 能辨識 Nn, Oo, Pp 字形、讀音、發音與代表字。</p> <p>2. 能參與活動。</p> <p>口語評量</p>	<p>1. CD</p> <p>2. CD Player</p> <p>3. 互動式教學光碟</p> <p>4. 字母卡</p>

		<p>母。</p> <p>◎5-I-2 在聽讀時，能辨識書本中相對應的字詞。</p> <p>6-I-1 能專注於教師的說明與演示。</p> <p>6-I-2 能樂於參與各種課堂練習活動。</p> <p>7-I-1 學會預習、複習強化學習效果。</p> <p>7-I-2 能運用情境中的非語言訊息以幫助學習。</p> <p>生活領域</p> <p>2-I-1 以感官和知覺探索生活中的人、事、物，覺察事物及環境的特性。</p>		<p>生活用語。</p> <p>2. 能吟唱歌曲並聽懂歌曲主要內容。</p> <p>3. 能聽辨並說出 Nn, Oo, Pp 讀音、發音與代表字。</p> <p>*</p> <p>能書寫大小寫字母 Nn, Oo, Pp。</p>	<p>3. B 大題：跟著電子書或 CD 唸讀，依分解步驟拼讀唸出單字。教師閃示字母卡，請學生依序唸出 ，建立學生聽音辨字和看字讀音的基本概念。課本頁面附有拼讀動畫的連結 QR Code，教師可於課堂中播放，或請學生回家自行以手機或平板電腦掃描、觀看，</p> <p>4. C 大題：跟著電子書或 CD 唸讀，先複習字母韻文，再請學生根據韻文內容，將貼紙貼在正確的格子中。透過貼紙活動，幫助學生理解韻文內容，培養基礎之閱讀能力。</p> <p>《活動三》習作練習</p> <p>請學生翻開習作，完成學習單及字母書寫練習。</p>	<p>1. 能說出本單元生活用語。</p> <p>2. 能吟唱歌曲並聽懂歌曲主要內容。</p> <p>3. 能聽辨並說出 Nn, Oo, Pp 讀音、發音與代表字。</p> <p>紙筆評量</p> <p>能書寫大小寫字母 Nn, Oo, Pp。</p>	
第 6 週	1	<p>英語領域</p> <p>◎1-I-4 能聽懂簡易的教室用語。</p> <p>◎1-I-5 能聽懂簡易的日常生活用語。</p> <p>◎2-I-4 能使用簡易的教室用語。</p> <p>◎2-I-5 能使用簡易的日常生活用語。</p> <p>3-I-1 能辨識 26 個印刷體大小寫字母。</p> <p>6-I-1 能專注於教師的說明與演示。</p> <p>6-I-2 能樂於參與各種課堂練習活動。</p> <p>7-I-1 學會預習、複習強化學習效果。</p> <p>7-I-2 能運用情境中的非語言訊息以幫助學習。</p> <p>生活領域</p> <p>1-I-4 珍視自己並學習照顧自己的方法，且能適切、安全的行動。</p> <p>6-I-3 覺察生活中的規範與禮儀，探究其意義，並願意遵守。</p>	<p>英語領域</p> <p>Aa-I-1 字母名稱。</p> <p>Aa-I-2 印刷體大小寫字母的辨識及臨摹。</p> <p>◎Ac-I-2 簡易的教室用語。</p> <p>◎Ac-I-3 簡易的生活用語。</p> <p>B-I-1 第一學習階段所學的教室用語及日常生活用語的生活溝通。</p> <p>生活領域</p> <p>E-I-1 生活習慣的養成。</p> <p>E-I-2 生活規範的實踐。</p> <p>E-I-3 自我行為的檢視與調整。</p>	<p>*</p> <p>能參與討論，並運用於實際生活情境中。</p> <p>*</p> <p>1. 能辨識 Nn, Oo, Pp 字形、讀音、發音與代表字。</p> <p>2. 能參與活動。</p> <p>*</p> <p>1. 能跟著節奏，流暢唸出字母韻文。</p> <p>2. 能聽辨並說出 Nn, Oo, Pp 讀音、發音與代表字。</p>	<p>《活動一》故事導讀</p> <p>1. 播放電子書動畫或 CD，請學生仔細觀看聆聽故事導讀</p> <p>2. 教師依據導讀內容進行 QA 問答，再依據問答內容整理出故事大意，並複習故事角色。</p> <p>3. 引導學生尋找並圈出圖中的大/小寫字母，再使用字母卡帶全班複習字母形與讀音。</p> <p>4. 可與學生討論以下延伸問題：曾經去過哪些博物館？在博物館要遵守哪些規定？</p> <p>《活動二》故事時間</p> <p>1. 播放電子書動畫或 CD，請學生仔細觀看聆聽故事。</p> <p>2. 請全班分組進行角色扮演，練習故事中的生活用語：Have a nice day.、You, too.。</p> <p>3. 可與學生討論以下延伸問題：在博物館可以看到哪些標誌？除了博物館之外，還有什麼場所也要保持安靜？</p>	<p>觀察評量</p> <p>能參與討論，並運用於實際生活情境中。</p> <p>活動評量</p> <p>1. 能辨識 Nn, Oo, Pp 字形、讀音、發音與代表字。</p> <p>2. 能參與活動。</p> <p>口語評量</p> <p>1. 能跟著節奏，流暢唸出字母韻文。</p> <p>2. 能聽辨並說出 Nn, Oo, Pp 讀音、發音與代表字。</p>	<p>1. CD</p> <p>2. CD Player</p> <p>3. 互動式教學光碟</p> <p>4. 字母卡</p> <p>5. 單字卡</p>

					<p>* 能完成習作大/小寫字母辨識及聽力練習。</p>	<p>《活動三》Look and Say</p> <ol style="list-style-type: none"> 1. 請學生觀察 Look and Say 圖片並描述情境，思考該如何回應。 2. 引導學生說出本單元生活用語：Have a nice day.、You, too.。 	<p>紙筆評量</p> <p>能完成習作大/小寫字母辨識及聽力練習。</p>	
第 7 週	1	<p>英語領域</p> <p>◎1-I-4 能聽懂簡易的教室用語。 ◎1-I-5 能聽懂簡易的日常生活用語。 ◎2-I-4 能使用簡易的教室用語。 ◎2-I-5 能使用簡易的日常生活用語。 3-I-1 能辨識 26 個印刷體大小寫字母。 4-I-1 能臨摹抄寫 26 個印刷體大小寫字母。 6-I-1 能專注於教師的說明與演示。 6-I-2 能樂於參與各種課堂練習活動。 7-I-1 學會預習、複習強化學習效果。 7-I-2 能運用情境中的非語言訊息以幫助學習。</p> <p>生活領域</p> <p>1-I-4 珍視自己並學習照顧自己的方法，且能適切、安全的行動。 6-I-3 覺察生活中的規範與禮儀，探究其意義，並願意遵守。</p> <p>Good manners in public</p>	<p>英語領域</p> <p>Aa-I-1 字母名稱。 Aa-I-2 印刷體大小寫字母的辨識及臨摹。 ◎Ac-I-2 簡易的教室用語。 ◎Ac-I-3 簡易的生活用語。 B-I-1 第一學習階段所學的教室用語及日常生活用語的生活溝通。</p> <p>生活領域</p> <p>E-I-1 生活習慣的養成。 E-I-2 生活規範的實踐。 E-I-3 自我行為的檢視與調整。</p>	<p>* 能參與討論，並運用於實際生活情境中。</p> <p>* 1. 能透過嘴形觀察正確聽辨並說出大/小寫字母讀音與發音。 2. 能辨識 Nn, Oo, Pp 字形、讀音、發音與代表字。 3. 能參與活動。 4. 能完成發音小書的練習活動。</p> <p>* 1. 能流暢朗讀字母韻文。 2. 能聽辨並說出 Nn, Oo, Pp 讀音、發音與代表字。</p> <p>* 能完成習作學習單及字母/代表字描寫。</p>	<p>《活動一》Welcome to the UK!</p> <ol style="list-style-type: none"> 1. 引導學生觀察歌曲背景，猜測國家名、景點及相關特色。 2. 搭配地圖、動畫或影片介紹英國。 3. 請學生兩兩一組進行角色扮演，練習對話。 <p>《活動二》Let's Sing</p> <ol style="list-style-type: none"> 1. 播放歌詞朗讀，引導學生聽歌詞，並練習用手指字跟讀。 2. 播放歌曲教唱，請學生先聽一遍歌曲，再跟唱。 3. 播放律動影片，請學生邊唱邊跟著做動作，以 TPR 幫助學生熟悉歌曲。 4. 請學生挑戰歌曲卡拉版。 <p>《活動三》ABC Time</p> <ol style="list-style-type: none"> 1. 使用 Qq、Rr、Ss 字母卡，帶學生複習大/小寫字母字形、讀音及筆順。 2. 使用 queen、rabbit、snake 單字卡，請學生跟讀唸出代表字，並透過代表字教學帶入字母發音。 3. 播放電子書或 CD，請學生跟唸字母讀音、發音及代表字。 <p>《活動四》字母遊戲</p> <ol style="list-style-type: none"> 1. 教師將字母卡張貼在黑板上，並將單字卡混合疊成一疊放在講台桌上。 2. 每次輪一組派兩位代表上台遊戲。教師計時，一人翻單字卡並說出單字，另一人則將相對應的字母卡從黑板上取下，如：學生 	<p>觀察評量</p> <p>能參與討論，並運用於實際生活情境中。</p> <p>活動評量</p> <ol style="list-style-type: none"> 1. 能透過嘴形觀察正確聽辨並說出大/小寫字母讀音與發音。 2. 能辨識 Nn, Oo, Pp 字形、讀音、發音與代表字。 3. 能參與活動。 4. 能完成發音小書的練習活動。 <p>口語評量</p> <ol style="list-style-type: none"> 1. 能流暢朗讀字母韻文。 2. 能聽辨並說出 Nn, Oo, Pp 讀音、發音與代表字。 <p>紙筆評量</p> <p>能完成習作學習單及字母/代表字描寫。</p>	<ol style="list-style-type: none"> 1. CD 2. CD Player 3. 互動式教學光碟 4. 字母卡 5. 單字卡 	





第 8 週	1	Good manners in public	<p>英語領域 1-I-1 能聽辨 26 個字母(Letter names)。 1-I-2 能聽辨 26 個字母的語音(Letter sounds)。 2-I-1 能說出 26 個字母(Letter names)。 ◎2-I-2 能唸出 26 個字母的語音。(Letter sounds)。 3-I-1 能辨識 26 個印刷體大小寫字母。 3-I-2 能辨識 26 個字母相對應的字詞。 4-I-1 能臨摹抄寫 26 個印刷體大小寫字母。 5-I-1 能正確地認讀與聽辨 26 個字母。 ◎5-I-2 在聽讀時，能辨識書本中相對應的字詞。 6-I-1 能專注於教師的說明與演示。 6-I-2 能樂於參與各種課堂練習活動。 7-I-1 學會預習、複習強化學習效果。 7-I-2 能運用情境中的非語言訊息以幫助學習。</p> <p>生活領域 2-I-3 探索生活中的人、事、物，並體會彼此之間會相互影響。</p> <p>數學領域 n-I-1 理解一千以內數的位值結構，據以做為四則運算之基礎。</p>	<p>英語領域 Aa-I-1 字母名稱。 Aa-I-2 印刷體大小寫字母的辨識及臨摹。 B-I-1 第一學習階段所學的教室用語及日常生活用語的生活溝通。</p> <p>生活領域 C-I-1 事物特性與現象的探究。</p> <p>數學領域 N-1-1 一百以內的數。</p>	<p>* 能參與討論，並運用於實際生活情境中。</p> <p>* 1. 能圈出正確的大/小寫字母 Qq, Rr, Ss。 2. 能辨識 Qq, Rr, Ss 字形與讀音。 3. 能參與活動。</p> <p>* 能說出本單元生活用語。</p>	<p>A: snake, 學生 B 將字母卡 S、s 從黑板上拿下，直到取下黑板上所有的字母卡。</p> <p>《活動一》Chant with Me 1. 使用字母卡和單字卡，帶學生複習字母讀音、發音及代表字。 2. 播放電子書或 CD，請學生仔細聽韻文並跟唸數次，用手指逐字指，熟悉字母發音與代表字。 3. 播放韻文卡拉，請各組學生跟著唸出韻文。 4. 本單元韻文中所使用的 sight words 為 is 和 with，教師可視學生學習需求，適度說明字義並帶唸數次，再請學生圈出韻文中的 sight words。</p> <p>《活動二》Learn with Me 1. 播放電子書動畫或 CD，請學生仔細觀看聆聽故事。 2. 教師依據導讀內容進行 QA 問答，再整理出故事大意。 3. 引導學生尋找並圈出故事圖中代表單字圖示：queen, rabbit, snake。 4. 教師補充圖中延伸單字：quilt, red, sun。 5. 引導學生完成頁面下方的小任務：數一數圖片中的兔子和蛇各有幾隻？哪個比較多。</p> <p>《活動三》習作練習 請學生翻開習作，完成 A-D 大題的聽力練習。</p>	<p>觀察評量 能參與討論，並運用於實際生活情境中。</p> <p>活動評量 1. 能圈出正確的大/小寫字母 Qq, Rr, Ss。 2. 能辨識 Qq, Rr, Ss 字形與讀音。 3. 能參與活動。</p> <p>口語評量 能說出本單元生活用語。</p>	1. CD 2. CD Player 3. 互動式教學光碟 4. 字母卡 5. 單字卡 6. 課本附件：發音小書
第 9 週	1	Good manners in public	<p>英語領域 1-I-1 能聽辨 26 個字母(Letter names)。 1-I-2 能聽辨 26 個字母的語音(Letter sounds)。 2-I-1 能說出 26 個字母(Letter names)。 ◎2-I-2 能唸出 26 個字母的語音。(Letter sounds)。 3-I-1 能辨識 26 個印刷體大小寫字</p>	<p>英語領域 Aa-I-1 字母名稱。 Aa-I-2 印刷體大小寫字母的辨識及臨摹。 B-I-1 第一學習階段所學的教室用語及日常生活用語的生活溝通。</p> <p>生活領域</p>	<p>* 能參與討論，並運用於實際生活情境中。</p> <p>* 1. 能辨識 Qq, Rr, Ss 字形、讀音、發音與代表字。</p>	<p>《活動一》Play with Me 1. 引導學生討論圖片中的標誌代表什麼意思。請學生依據情境需求，將對應的標誌連線配對。 3. 可與學生討論生活中還有哪些常見的標誌，並找出標誌中的英文字母。</p>	<p>觀察評量 能參與討論，並運用於實際生活情境中。</p> <p>活動評量 1. 能辨識 Qq, Rr, Ss 字形、讀音、發音與代</p>	1. CD 2. CD Player 3. 互動式教學光碟 4. 字母卡 5. 單字卡

		<p>母。</p> <p>3-I-2 能辨識 26 個字母相對應的字詞。</p> <p>4-I-1 能臨摹抄寫 26 個印刷體大小寫字母。</p> <p>5-I-1 能正確地認讀與聽辨 26 個字母。</p> <p>◎5-I-2 在聽讀時，能辨識書本中相對應的字詞。</p> <p>6-I-1 能專注於教師的說明與演示。</p> <p>6-I-2 能樂於參與各種課堂練習活動。</p> <p>7-I-1 學會預習、複習強化學習效果。</p> <p>7-I-2 能運用情境中的非語言訊息以幫助學習。</p> <p>生活領域</p> <p>1-I-4 珍視自己並學習照顧自己的方法，且能適切、安全的行動。</p> <p>6-I-3 覺察生活中的規範與禮儀，探究其意義，並願意遵守。</p>	<p>E-I-1 生活習慣的養成。</p> <p>E-I-2 生活規範的實踐。</p> <p>E-I-3 自我行為的檢視與調整。</p>	<p>2. 能參與活動。</p> <p>*</p> <p>1. 能說出本單元生活用語。</p> <p>2. 能吟唱歌曲並聽懂歌曲主要內容。</p> <p>3. 能聽辨並說出 Qq, Rr, Ss 讀音、發音與代表字。</p> <p>*</p> <p>能書寫大小寫字母 Qq, Rr, Ss。</p>	<p>《活動二》Phonics Fun 發音小書</p> <p>1. 請學生拿出課本附件《Phonics Fun 發音小書》，引導學生依照以下大題順序進行練習。</p> <p>2. A 大題：跟著電子書或 CD 唸讀，複習字母發音及代表字。</p> <p>3. B 大題：跟著電子書或 CD 唸讀，依分解步驟拼讀唸出單字。教師閃示字母卡，請學生依序唸出 ，建立學生聽音辨字和看字讀音的基本概念。課本頁面附有拼讀動畫的連結 QR Code，教師可於課堂中播放，或請學生回家自行以手機或平板電腦掃描、觀看。</p> <p>4. C 大題：跟著電子書或 CD 唸讀，先複習字母韻文，再請學生根據韻文內容，將貼紙貼在正確的格子中。透過貼紙活動，幫助學生理解韻文內容，培養基礎之閱讀能力。</p> <p>《活動三》習作練習</p> <p>請學生翻開習作，完成學習單及字母書寫練習。</p>	<p>表字。</p> <p>2. 能參與活動。</p> <p>口語評量</p> <p>1. 能說出本單元生活用語。</p> <p>2. 能吟唱歌曲並聽懂歌曲主要內容。</p> <p>3. 能聽辨並說出 Qq, Rr, Ss 讀音、發音與代表字。</p> <p>紙筆評量</p> <p>能書寫大小寫字母 Qq, Rr, Ss。</p>	
第 10 週	1	<p>英語領域</p> <p>1-I-1 能聽辨 26 個字母(Letter names)</p> <p>◎1-I-4 能聽懂簡易的教室用語。</p> <p>◎1-I-5 能聽懂簡易的日常生活用語。</p> <p>2-I-1 能說出 26 個字母(Letter names)</p> <p>◎2-I-4 能使用簡易的教室用語。</p> <p>◎2-I-5 能使用簡易的日常生活用語。</p> <p>2-II-1 能說出 26 個字母。</p> <p>3-I-1 能辨識 26 個印刷體大小寫字母。</p> <p>3-I-2 能辨識 26 個字母相對應的字詞。</p> <p>4-I-1 能臨摹抄寫 26 個印刷體大小寫字母。</p> <p>5-I-1 能正確地認讀與聽辨 26 個字母。</p> <p>Good manners in public</p>	<p>英語領域</p> <p>Aa-I-1 字母名稱。</p> <p>Aa-I-2 印刷體大小寫字母的辨識及臨摹。</p> <p>B-I-1 第一學習階段所學的教室用語及日常生活用語的生活溝通。</p> <p>生活領域</p> <p>C-I-1 事物特性與現象的探究。</p> <p>D-I-3 聆聽與回應的表現。</p>	<p>*</p> <p>能參與討論，並運用於實際生活情境中。</p> <p>*</p> <p>1. 能辨識 Qq, Rr, Ss 字形、讀音、發音與代表字。</p> <p>2. 能參與活動。</p> <p>*</p> <p>1. 能跟著節奏，流暢唸出字母韻</p>	<p>《活動一》Listen, Circle, and Write</p> <p>1. 依聽力內容，圈出兩個發音相同的單字圖，並依提示寫出正確的字首字母。</p> <p>2. 完成後，全班一起訂正答案。</p> <p>《活動二》Stick, Play and Say</p> <p>1. 請學生說一說圖中人物分別在做什麼？這是什麼花？再請學生們發表母親節 (Mother' s Day) 會做些什麼向媽媽表達感謝？</p> <p>2. 搭配字母卡，教師帶唸 Nn-Ss 字母及代表字。</p> <p>3. 請學生將附件貼紙貼在正確的格子中，全班再一起訂正答案。</p>	<p>觀察評量</p> <p>能參與討論，並運用於實際生活情境中。</p> <p>活動評量</p> <p>1. 能辨識 Qq, Rr, Ss 字形、讀音、發音與代表字。</p> <p>2. 能參與活動。</p> <p>口語評量</p> <p>1. 能跟著節</p>	<p>1. CD</p> <p>2. CD Player</p> <p>3. 互動式教學光碟</p> <p>4. 字母卡</p>

		<p>◎5-I-2 在聽讀時，能辨識書本中相對應的字詞。</p> <p>6-I-1 能專注於教師的說明與演示。</p> <p>6-I-2 能樂於參與各種課堂練習活動。</p> <p>7-I-1 學會預習、複習強化學習效果。</p> <p>7-I-2 能運用情境中的非語言訊息以幫助學習。</p> <p>生活領域</p> <p>2-I-3 探索生活中的人、事、物，並體會彼此之間會相互影響。</p>		<p>文。</p> <p>2. 能聽辨並說出 Qq, Rr, Ss 讀音、發音與代表字。</p> <p>*</p> <p>能完成習作大/小寫字母辨識及聽力練習。</p>	<p>《活動三》Fun Project</p> <p>1. 請學生依照對話內容及圖意，排出正確的故事順序。</p> <p>2. 練習圖片中的日常生活用語：Nice to meet you.、Nice to meet you, too.、Have a nice day.、You, too.。</p> <p>《活動四》習作練習</p> <p>請學生翻開習作，完成 A、B、C 大題的聽力練習、學習單及字母書寫練習。</p>	<p>奏，流暢唸出字母韻文。</p> <p>2. 能聽辨並說出 Qq, Rr, Ss 讀音、發音與代表字。</p> <p>紙筆評量</p> <p>能完成習作大/小寫字母辨識及聽力練習。</p>	
第 11 週	1	<p>英語領域</p> <p>◎1-I-4 能聽懂簡易的教室用語。</p> <p>◎1-I-5 能聽懂簡易的日常生活用語。</p> <p>◎2-I-4 能使用簡易的教室用語。</p> <p>◎2-I-5 能使用簡易的日常生活用語。</p> <p>3-I-1 能辨識 26 個印刷體大小寫字母。</p> <p>6-I-1 能專注於教師的說明與演示。</p> <p>6-I-2 能樂於參與各種課堂練習活動。</p> <p>7-I-1 學會預習、複習強化學習效果。</p> <p>7-I-2 能運用情境中的非語言訊息以幫助學習。</p> <p>生活領域</p> <p>1-I-4 珍視自己並學習照顧自己的方法，且能適切、安全的行動。</p> <p>6-I-3 覺察生活中的規範與禮儀，探究其意義，並願意遵守。</p>	<p>英語領域</p> <p>Aa-I-1 字母名稱。</p> <p>Aa-I-2 印刷體大小寫字母的辨識及臨摹。</p> <p>◎Ac-I-2 簡易的教室用語。</p> <p>◎Ac-I-3 簡易的生活用語。</p> <p>B-I-1 第一學習階段所學的教室用語及日常生活用語的生活溝通。</p> <p>生活領域</p> <p>E-I-1 生活習慣的養成。</p> <p>E-I-2 生活規範的實踐。</p> <p>E-I-3 自我行為的檢視與調整。</p>	<p>*</p> <p>能參與討論，並運用於實際生活情境中。</p> <p>*</p> <p>1. 能透過嘴形觀察正確聽辨並說出大/小寫字母讀音與發音。</p> <p>2. 能辨識 Qq, Rr, Ss 字形、讀音、發音與代表字。</p> <p>3. 能參與活動。</p> <p>4. 能完成發音小書的練習活動。</p> <p>*</p> <p>1. 能流暢朗讀字母韻文。</p> <p>2. 能聽辨並說出 Qq, Rr, Ss 讀音、發音與代表字。</p> <p>*</p> <p>能完成習作學習單及字母/代表字描寫。</p>	<p>《活動一》故事導讀</p> <p>1. 播放電子書動畫或 CD，請學生仔細觀看聆聽故事導讀</p> <p>2. 教師依據導讀內容進行 QA 問答，再依據問答內容整理出故事大意，並複習故事角色。</p> <p>3. 引導學生尋找並圈出圖中的大/小寫字母，再使用字母卡帶全班複習字母形與讀音。</p> <p>4. 可與學生討論以下延伸問題：曾經去過遊樂園嗎？能說出哪些遊樂設施？</p> <p>《活動二》故事時間</p> <p>1. 播放電子書動畫或 CD，請學生仔細觀看聆聽故事。</p> <p>2. 請全班分組進行角色扮演，練習故事中的生活用語：Let' s play.、Hurry up.、Good job.。</p> <p>3. 可與學生討論以下延伸問題：最喜歡夜市裡的哪種遊戲？要表現如何才會得到稱讚？</p> <p>《活動三》Look and Say</p> <p>1. 請學生觀察 Look and Say 圖片並描述情境，思考該如何回應。</p> <p>2. 引導學生說出本單元生活用語：Let' s play.。</p>	<p>觀察評量</p> <p>能參與討論，並運用於實際生活情境中。</p> <p>活動評量</p> <p>1. 能透過嘴形觀察正確聽辨並說出大/小寫字母讀音與發音。</p> <p>2. 能辨識 Qq, Rr, Ss 字形、讀音、發音與代表字。</p> <p>3. 能參與活動。</p> <p>4. 能完成發音小書的練習活動。</p> <p>口語評量</p> <p>1. 能流暢朗讀字母韻文。</p> <p>2. 能聽辨並說出 Qq, Rr, Ss 讀音、發音與代表字。</p>	<p>1. CD</p> <p>2. CD Player</p> <p>3. 互動式教學光碟</p> <p>4. 字母卡</p> <p>5. 單字卡</p> <p>6. 課本附件：小白板</p>

							紙筆評量 能完成習作學習單及字母/代表字描寫。	
第 12 週	1	A little businessm an	<p>英語領域 ◎1-I-4 能聽懂簡易的教室用語。 ◎1-I-5 能聽懂簡易的日常生活用語。 ◎2-I-4 能使用簡易的教室用語。 ◎2-I-5 能使用簡易的日常生活用語。 3-I-1 能辨識 26 個印刷體大小寫字母。 4-I-1 能臨摹抄寫 26 個印刷體大小寫字母。 6-I-1 能專注於教師的說明與演示。 6-I-2 能樂於參與各種課堂練習活動。 7-I-1 學會預習、複習強化學習效果。 7-I-2 能運用情境中的非語言訊息以幫助學習。</p> <p>生活領域 1-I-4 珍視自己並學習照顧自己的方法，且能適切、安全的行動。 6-I-3 覺察生活中的規範與禮儀，探究其意義，並願意遵守。</p>	<p>英語領域 Aa-I-1 字母名稱。 Aa-I-2 印刷體大小寫字母的辨識及臨摹。 ◎Ac-I-2 簡易的教室用語。 ◎Ac-I-3 簡易的生活用語。 B-I-1 第一學習階段所學的教室用語及日常生活用語的生活溝通。</p> <p>生活領域 E-I-1 生活習慣的養成。 E-I-2 生活規範的實踐。 E-I-3 自我行為的檢視與調整。</p>	<p>* 能參與討論，並運用於實際生活情境中。</p> <p>* 1. 能辨識 Nn-Ss 字形、讀音、發音與代表字。 2. 能理解句意、以及其運用情境說出生活用語。 3. 能參與活動。</p> <p>* 1. 能聽辨並說出 Nn-Ss 讀音、發音與代表字。 2. 能說出對應的生活用語。</p> <p>* 能完成習作大/小寫字母辨識、聽力練習及學習單。</p>	<p>《活動一》Welcome to Hawaii! 1. 引導學生觀察歌曲背景，猜測國家名、景點及相關特色。 2. 搭配地圖、動畫或影片介紹夏威夷。 3. 請學生兩兩一組進行角色扮演，練習對話。</p> <p>《活動二》Let' s Sing 1. 播放歌詞朗讀，引導學生聽歌詞，並練習用手指字跟讀。 2. 播放歌曲教唱，請學生先聽一遍歌曲，再跟唱。 3. 播放律動影片，請學生邊唱邊跟著做動作，以 TPR 幫助學生熟悉歌曲。 4. 請學生挑戰歌曲卡拉版。</p> <p>《活動三》ABC Time 1. 使用 Tt、Uu、Vv 字母卡，帶學生複習大/小寫字母字形、讀音及筆順。 2. 使用 turtle、up、van 單字卡，請學生跟讀唸出代表字，並透過代表字教學帶入字母發音。 3. 播放電子書或 CD，請學生跟唸字母讀音、發音及代表字。</p> <p>《活動四》字母遊戲 1. 教師在黑板寫下大小寫字母 Aa-Vv。手指著其中一字母，唸出一發音。學生聆聽，使用彩色筆與課本附件小白板作答，若發音與字母相符則畫圈，反之則畫叉。 2. 作答完畢高舉小白板，教師檢核答案，答對者即得分，遊戲數次，獎勵積分最高的學生。</p>	<p>紙筆評量 能完成習作學習單及字母/代表字描寫。</p> <p>觀察評量 能參與討論，並運用於實際生活情境中。</p> <p>活動評量 1. 能辨識 Nn-Ss 字形、讀音、發音與代表字。 2. 能理解句意、以及其運用情境說出生活用語。 3. 能參與活動。</p> <p>口語評量 1. 能聽辨並說出 Nn-Ss 讀音、發音與代表字。 2. 能說出對應的生活用語。</p> <p>紙筆評量 能完成習作大/小寫字母辨識、聽力練習及學習單。</p>	1. CD 2. CD Player 3. 互動式教學光碟 4. 字母卡 5. 單字卡

第 13 週	1	A little businessm an	<p>英語領域 1-I-1 能聽辨 26 個字母(Letter names)。 1-I-2 能聽辨 26 個字母的語音(Letter sounds)。 2-I-1 能說出 26 個字母(Letter names)。 ◎2-I-2 能唸出 26 個字母的語音。(Letter sounds)。 3-I-1 能辨識 26 個印刷體大小寫字母。 3-I-2 能辨識 26 個字母相對應的字詞。 4-I-1 能臨摹抄寫 26 個印刷體大小寫字母。 5-I-1 能正確地認讀與聽辨 26 個字母。 ◎5-I-2 在聽讀時，能辨識書本中相對應的字詞。 6-I-1 能專注於教師的說明與演示。 6-I-2 能樂於參與各種課堂練習活動。 7-I-1 學會預習、複習強化學習效果。 7-I-2 能運用情境中的非語言訊息以幫助學習。</p> <p>生活領域 2-I-3 探索生活中的人、事、物，並體會彼此之間會相互影響。</p> <p>數學領域 n-I-1 理解一千以內數的位值結構，據以做為四則運算之基礎。</p>	<p>英語領域 Aa-I-1 字母名稱。 Aa-I-2 印刷體大小寫字母的辨識及臨摹。 B-I-1 第一學習階段所學的教室用語及日常生活用語的生活溝通。</p> <p>生活領域 C-I-1 事物特性與現象的探究。</p> <p>數學領域 N-1-1 一百以內的數。</p>	<p>* 能參與討論，並運用於實際生活情境中。</p> <p>* 1. 能圈出正確的大/小寫字母 Tt, Uu, Vv。 2. 能辨識 Tt, Uu, Vv 字形與讀音。 3. 能參與活動。</p> <p>* 能說出本單元生活用語。</p>	<p>《活動一》Chant with Me 1. 使用字母卡和單字卡，帶學生複習字母讀音、發音及代表字。 2. 播放電子書或 CD，請學生仔細聽韻文並跟唸數次，用手指逐字指，熟悉字母發音與代表字。 3. 播放韻文卡拉，請各組學生跟著唸出韻文。 4. 本單元韻文中所使用的 sight words 為 is 和 in，教師可視學生學習需求，適度說明字義並帶唸數次，再請學生圈出韻文中的 sight words。</p> <p>《活動二》Learn with Me 1. 播放電子書動畫或 CD，請學生仔細觀看聆聽故事。 2. 教師依據導讀內容進行 QA 問答，再整理出故事大意。 3. 引導學生尋找並圈出故事圖中代表單字圖示：tuttle, up, van。 4. 教師補充圖中延伸單字：toy, umbrella, vest。 5. 引導學生完成頁面下方的小任務：Daisy 有 100 元，請問他能買甚麼？背心(\$200)、杯子(\$99)、鉛筆(\$39)、風箏(\$180)。</p> <p>《活動三》習作練習 請學生翻開習作，完成 A-D 大題的聽力練習。</p>	<p>觀察評量 能參與討論，並運用於實際生活情境中。</p> <p>活動評量 1. 能圈出正確的大/小寫字母 Tt, Uu, Vv。 2. 能辨識 Tt, Uu, Vv 字形與讀音。 3. 能參與活動。</p> <p>口語評量 能說出本單元生活用語。</p>	1. CD 2. CD Player 3. 互動式教學光碟 4. 字母卡 5. 單字卡 6. 課本附件：發音小書
第 14 週	1	A little businessm an	<p>英語領域 1-I-1 能聽辨 26 個字母(Letter names)。 1-I-2 能聽辨 26 個字母的語音(Letter sounds)。 2-I-1 能說出 26 個字母(Letter names)。 ◎2-I-2 能唸出 26 個字母的語音。(Letter sounds)。 3-I-1 能辨識 26 個印刷體大小寫字母。</p>	<p>英語領域 Aa-I-1 字母名稱。 Aa-I-2 印刷體大小寫字母的辨識及臨摹。 B-I-1 第一學習階段所學的教室用語及日常生活用語的生活溝通。</p> <p>生活領域 C-I-1 事物特性與現象的</p>	<p>* 能參與討論，並運用於實際生活情境中。</p> <p>*</p> <p>* 1. 能辨識 Tt, Uu, Vv 字形、讀音、發音與代表字。</p>	<p>《活動一》Play with Me 1. 帶學生閱讀商品價目表，並說出各品項的價錢。 2. 引導學生利用下圖硬幣，圈出鉛筆對應的金額：30+5+4=39。</p> <p>《活動二》Phonics Fun 發音小書 1. 請學生拿出課本附件《Phonics Fun 發音小書》，引導學生依照以下大題順序進行練</p>	<p>觀察評量 能參與討論，並運用於實際生活情境中。</p> <p>活動評量 1. 能辨識 Tt, Uu, Vv 字形、讀音、發音與代表字。</p>	1. CD 2. CD Player 3. 互動式教學光碟 4. 字母卡

		<p>3-I-2 能辨識 26 個字母相對應的字詞。</p> <p>4-I-1 能臨摹抄寫 26 個印刷體大小寫字母。</p> <p>5-I-1 能正確地認讀與聽辨 26 個字母。</p> <p>◎5-I-2 在聽讀時，能辨識書本中相對應的字詞。</p> <p>6-I-1 能專注於教師的說明與演示。</p> <p>6-I-2 能樂於參與各種課堂練習活動。</p> <p>7-I-1 學會預習、複習強化學習效果。</p> <p>7-I-2 能運用情境中的非語言訊息以幫助學習。</p> <p>生活領域 2-I-3 探索生活中的人、事、物，並體會彼此之間會相互影響。</p> <p>數學領域 n-I-1 理解一千以內數的位值結構，據以做為四則運算之基礎。 n-I-3 應用加法和減法的計算或估算於日常應用解題。</p>	<p>探究。</p> <p>數學領域 N-1-1 一百以內的數。 N-1-2 加法和減法。 N-1-4 解題：1 元、5 元、10 元、50 元、100 元。以操作活動為主。數錢、換錢、找錢。</p>	<p>2. 能參與活動。</p> <p>* 1. 能說出本單元生活用語。 2. 能吟唱歌曲並聽懂歌曲主要內容。 3. 能聽辨並說出 Tt, Uu, Vv 讀音、發音與代表字。</p> <p>* 能書寫大小寫字母 Tt, Uu, Vv。</p>	<p>習。</p> <p>2. A 大題：跟著電子書或 CD 唸讀，複習字母發音及代表字。</p> <p>3. B 大題：跟著電子書或 CD 唸讀，依分解步驟拼讀唸出單字。教師閃示字母卡，請學生依序唸出    ，建立學生聽音辨字和看字讀音的基本概念。課本頁面附有拼讀動畫的連結 QR Code，教師可於課堂中播放，或請學生回家自行以手機或平板電腦掃描、觀看，</p> <p>4. C 大題：跟著電子書或 CD 唸讀，先複習字母韻文，再請學生根據韻文內容，將貼紙貼在正確的格子中。透過貼紙活動，幫助學生理解韻文內容，培養基礎之閱讀能力。</p> <p>《活動三》習作練習 請學生翻開習作，完成學習單及字母書寫練習。</p>	<p>2. 能參與活動。</p> <p>口語評量 1. 能說出本單元生活用語。 2. 能吟唱歌曲並聽懂歌曲主要內容。 3. 能聽辨並說出 Tt, Uu, Vv 讀音、發音與代表字。</p> <p>紙筆評量 能書寫大小寫字母 Tt, Uu, Vv。</p>	
第 15 週	1 A little businessman	<p>英語領域 ◎1-I-4 能聽懂簡易的教室用語。 ◎1-I-5 能聽懂簡易的日常生活用語。 ◎2-I-4 能使用簡易的教室用語。 ◎2-I-5 能使用簡易的日常生活用語。 3-I-1 能辨識 26 個印刷體大小寫字母。 6-I-1 能專注於教師的說明與演示。 6-I-2 能樂於參與各種課堂練習活動。 7-I-1 學會預習、複習強化學習效果。 7-I-2 能運用情境中的非語言訊息以幫助學習。</p> <p>生活領域 1-I-4 珍視自己並學習照顧自己的方法，且能適切、安全的行動。 6-I-3 覺察生活中的規範與禮儀，探究其意義，並願意遵守。</p>	<p>英語領域 Aa-I-1 字母名稱。 Aa-I-2 印刷體大小寫字母的辨識及臨摹。 ◎Ac-I-2 簡易的教室用語。 ◎Ac-I-3 簡易的生活用語。 B-I-1 第一學習階段所學的教室用語及日常生活用語的生活溝通。</p> <p>生活領域 E-I-1 生活習慣的養成。 E-I-2 生活規範的實踐。 E-I-3 自我行為的檢視與調整。</p>	<p>* 能參與討論，並運用於實際生活情境中。</p> <p>* 1. 能辨識 Tt, Uu, Vv 字形、讀音、發音與代表字。 2. 能參與活動。</p> <p>* 1. 能跟著節奏，流暢唸出字母韻文。 2. 能聽辨並說出 Tt, Uu, Vv 讀音、發音與代表字。</p>	<p>《活動一》故事導讀 1. 播放電子書動畫或 CD，請學生仔細觀看聆聽故事導讀 2. 教師依據導讀內容進行 QA 問答，再依據問答內容整理出故事大意，並複習故事角色。 3. 引導學生尋找並圈出圖中的大/小寫字母，再使用字母卡帶全班複習字母形與讀音。 4. 可與學生討論以下延伸問題：請學生形容自己的房間？家裡有哪些成員？</p> <p>《活動二》故事時間 1. 播放電子書動畫或 CD，請學生仔細觀看聆聽故事。 2. 請全班分組進行角色扮演，練習故事中的生活用語：Here you are.、Thank you very much.。 3. 可與學生討論以下延伸問題：</p>	<p>觀察評量 能參與討論，並運用於實際生活情境中。</p> <p>活動評量 1. 能辨識 Tt, Uu, Vv 字形、讀音、發音與代表字。 2. 能參與活動。</p> <p>口語評量 1. 能跟著節奏，流暢唸出字母韻文。 2. 能聽辨並說出 Tt, Uu, Vv</p>	<p>1. CD 2. CD Player 3. 互動式教學光碟 4. 字母卡 5. 單字卡</p>

					<p>* 能完成習作大/小寫字母辨識及聽力練習。</p>	<p>最喜歡什麼水果？是否有寄信或包裹的經驗？</p> <p>《活動三》Look and Say 1. 請學生觀察 Look and Say 圖片並描述情境，思考該如何回應。 2. 引導學生說出本單元生活用語：Here you are. / Thank you very much. 。</p>	<p>讀音、發音與代表字。</p> <p>紙筆評量 能完成習作大/小寫字母辨識及聽力練習。</p>	
第 16 週	1	Whose package	<p>英語領域 ◎1-I-4 能聽懂簡易的教室用語。 ◎1-I-5 能聽懂簡易的日常生活用語。 ◎2-I-4 能使用簡易的教室用語。 ◎2-I-5 能使用簡易的日常生活用語。 3-I-1 能辨識 26 個印刷體大小寫字母。 4-I-1 能臨摹抄寫 26 個印刷體大小寫字母。 6-I-1 能專注於教師的說明與演示。 6-I-2 能樂於參與各種課堂練習活動。 7-I-1 學會預習、複習強化學習效果。 7-I-2 能運用情境中的非語言訊息以幫助學習。</p> <p>生活領域 1-I-4 珍視自己並學習照顧自己的方法，且能適切、安全的行動。 6-I-3 覺察生活中的規範與禮儀，探究其意義，並願意遵守。</p>	<p>英語領域 Aa-I-1 字母名稱。 Aa-I-2 印刷體大小寫字母的辨識及臨摹。 ◎Ac-I-2 簡易的教室用語。 ◎Ac-I-3 簡易的生活用語。 B-I-1 第一學習階段所學的教室用語及日常生活用語的生活溝通。</p> <p>生活領域 E-I-1 生活習慣的養成。 E-I-2 生活規範的實踐。 E-I-3 自我行為的檢視與調整。</p>	<p>* 能參與討論，並運用於實際生活情境中。</p> <p>* 1. 能透過嘴形觀察正確聽辨並說出大/小寫字母讀音與發音。 2. 能辨識 Tt, Uu, Vv 字形、讀音、發音與代表字。 3. 能參與活動。 4. 能完成發音小書的練習活動。</p> <p>* 1. 能流暢朗讀字母韻文。 2. 能聽辨並說出 Tt, Uu, Vv 讀音、發音與代表字。</p> <p>* 能完成習作學習單及字母/代表字描寫</p>	<p>《活動一》Welcome to Taiwan! 1. 引導學生觀察歌曲背景，猜測國家名、景點及相關特色。 2. 搭配地圖、動畫或影片介紹台灣及特色小吃。 3. 請學生兩兩一組進行角色扮演，練習對話。</p> <p>《活動二》Let' s Sing 1. 播放歌詞朗讀，引導學生聽歌詞，並練習用手指字跟讀。 2. 播放歌曲教唱，請學生先聽一遍歌曲，再跟唱。 3. 播放律動影片，請學生邊唱邊跟著做動作，以 TPR 幫助學生熟悉歌曲。 4. 請學生挑戰歌曲卡拉版。</p> <p>《活動三》ABC Time 1. 使用 Ww、Xx、Yy、Zz 字母卡，帶學生複習大/小寫字母字形、讀音及筆順。 2. 使用 window、box、yellow、zebra 單字卡，請學生跟讀唸出代表字，並透過代表字教學帶入字母發音。 3. 播放電子書或 CD，請學生跟唸字母讀音、發音及代表字。</p> <p>《活動四》字母遊戲 1. 教師挑選一張字母卡做為「炸彈字」。全班起立遊戲。</p>	<p>觀察評量 能參與討論，並運用於實際生活情境中。</p> <p>活動評量 1. 能透過嘴形觀察正確聽辨並說出大/小寫字母讀音與發音。 2. 能辨識 Tt, Uu, Vv 字形、讀音、發音與代表字。 3. 能參與活動。 4. 能完成發音小書的練習活動。</p> <p>口語評量 1. 能流暢朗讀字母韻文。 2. 能聽辨並說出 Tt, Uu, Vv 讀音、發音與代表字。</p> <p>紙筆評量 能完成習作學習單及字母/代表</p>	<p>1. CD 2. CD Player 3. 互動式教學光碟 4. 字母卡 5. 單字卡</p>

					2. 教師每出示一張字母卡，學生需唸出該字母，當「炸彈字」出現時，學生必須立即坐下，沒能及時坐下的小朋友，形同被炸彈炸傷，淘汰出局。	字描寫		
第 17 週	1	Whose package	<p>英語領域 1-I-1 能聽辨 26 個字母(Letter names)。 1-I-2 能聽辨 26 個字母的語音(Letter sounds)。 2-I-1 能說出 26 個字母(Letter names)。 ◎2-I-2 能唸出 26 個字母的語音。(Letter sounds)。 3-I-1 能辨識 26 個印刷體大小寫字母。 3-I-2 能辨識 26 個字母相對應的字詞。 4-I-1 能臨摹抄寫 26 個印刷體大小寫字母。 5-I-1 能正確地認讀與聽辨 26 個字母。 ◎5-I-2 在聽讀時，能辨識書本中相對應的字詞。 6-I-1 能專注於教師的說明與演示。 6-I-2 能樂於參與各種課堂練習活動。 7-I-1 學會預習、複習強化學習效果。 7-I-2 能運用情境中的非語言訊息以幫助學習。</p> <p>生活領域 2-I-3 探索生活中的人、事、物，並體會彼此之間會相互影響。</p>	<p>英語領域 Aa-I-1 字母名稱。 Aa-I-2 印刷體大小寫字母的辨識及臨摹。 B-I-1 第一學習階段所學的教室用語及日常生活用語的生活溝通。</p> <p>生活領域 C-I-1 事物特性與現象的探究。</p>	<p>* 能參與討論，並運用於實際生活情境中。</p> <p>* 1. 能圈出正確的大/小寫字母 Ww, Xx, Yy, Zz。 2. 能辨識 Ww, Xx, Yy, Zz 字形與讀音。 3. 能參與活動。</p> <p>* 能說出本單元生活用語。</p>	<p>《活動一》Chant with Me 1. 使用字母卡和單字卡，帶學生複習字母讀音、發音及代表字。 2. 播放電子書或 CD，請學生仔細聽韻文並跟唸數次，用手指逐字指，熟悉字母發音與代表字。 3. 播放韻文卡拉，請各組學生跟著唸出韻文。 4. 本單元韻文中所使用的 sight words 為 is 和 by，教師可視學生學習需求，適度說明字義並帶唸數次，再請學生圈出韻文中的 sight words。</p> <p>《活動二》Learn with Me 1. 播放電子書動畫或 CD，請學生仔細觀看聆聽故事。 2. 教師依據導讀內容進行 QA 問答，再整理出故事大意。 3. 引導學生尋找並圈出故事圖中代表單字圖示：window, fox, yellow, zebra。 4. 教師補充圖中延伸單字：watch, box, yo-yo, zoo。 5. 引導學生完成頁面下方的小任務：Pat 決定幫熊快遞員將包裹送到收件人家裡，請根據貨物上的說明，幫助 Pat 穿過迷宮，送貨到收件人手上。</p> <p>《活動三》習作練習 請學生翻開習作，完成 A-D 大題的聽力練習。</p>	<p>觀察評量 能參與討論，並運用於實際生活情境中。</p> <p>活動評量 1. 能圈出正確的大/小寫字母 Ww, Xx, Yy, Zz。 2. 能辨識 Ww, Xx, Yy, Zz 字形與讀音。 3. 能參與活動。</p> <p>口語評量 能說出本單元生活用語。</p>	1. CD 2. CD Player 3. 互動式教學光碟 4. 字母卡 5. 單字卡 6. 課本附件：發音小書
第 18	1	Whose package	<p>英語領域 1-I-1 能聽辨 26 個字母(Letter names)。 1-I-2 能聽辨 26 個字母的語音(Letter</p>	<p>英語領域 Aa-I-1 字母名稱。 Aa-I-2 印刷體大小寫字母的辨識及臨摹。</p>	<p>* 能參與討論，並運用於實際生活情境中。</p>	<p>《活動一》Play with Me 1. 引導學生閱讀包裹上的寄件資訊，幫忙將包裹送給正確的人，在包裹旁貼上對應的人物。</p>	<p>觀察評量 能參與討論，並運用於實際生活情境中。</p>	1. CD 2. CD Player 3. 互動式教學光碟

週		<p>sounds)。</p> <p>2-I-1 能說出26 個字母(Letter names)。</p> <p>◎2-I-2 能唸出26 個字母的語音。(Letter sounds)。</p> <p>3-I-1 能辨識26 個印刷體大小寫字母。</p> <p>3-I-2 能辨識26 個字母相對應的字詞。</p> <p>4-I-1 能臨摹抄寫26 個印刷體大小寫字母。</p> <p>5-I-1 能正確地認讀與聽辨26 個字母。</p> <p>◎5-I-2 在聽讀時，能辨識書本中相對應的字詞。</p> <p>6-I-1 能專注於教師的說明與演示。</p> <p>6-I-2 能樂於參與各種課堂練習活動。</p> <p>7-I-1 學會預習、複習強化學習效果。</p> <p>7-I-2 能運用情境中的非語言訊息以幫助學習。</p> <p>生活領域</p> <p>2-I-3 探索生活中的人、事、物，並體會彼此之間會相互影響。</p>	<p>B-I-1 第一學習階段所學的教室用語及日常生活用語的生活溝通。</p> <p>生活領域</p> <p>C-I-1 事物特性與現象的探究。</p>	<p>*</p> <p>1. 能辨識 Ww, Xx, Yy, Zz 字形、讀音、發音與代表字。</p> <p>2. 能參與活動。</p> <p>*</p> <p>1. 能說出本單元生活用語。</p> <p>2. 能吟唱歌曲並聽懂歌曲主要內容。</p> <p>3. 能聽辨並說出 Ww, Xx, Yy, Zz 讀音、發音與代表字。</p> <p>*</p> <p>能書寫大小寫字母 Ww, Xx, Yy, Zz。</p>	<p>3. 可請學生寫一張卡片或紙條，給班上其中一位同學，帶學生認識 to 和 from。</p> <p>《活動二》Phonics Fun 發音小書</p> <p>1. 請學生拿出課本附件《Phonics Fun 發音小書》，引導學生依照以下大題順序進行練習。</p> <p>2. A 大題：跟著電子書或 CD 唸讀，複習字母發音及代表字。</p> <p>3. B 大題：跟著電子書或 CD 唸讀，依分解步驟拼讀唸出單字。教師閃示字母卡，請學生依序唸出 $\dot{i} \rightarrow \dot{i}$ $\dot{p} \rightarrow \dot{z}$ \dot{i} \dot{p}，建立學生聽音辨字和看字讀音的基本概念。課本頁面附有拼讀動畫的連結 QR Code，教師可於課堂中播放，或請學生回家自行以手機或平板電腦掃描、觀看。</p> <p>4. C 大題：跟著電子書或 CD 唸讀，先複習字母韻文，再請學生根據韻文內容，將貼紙貼在正確的格子中。透過貼紙活動，幫助學生理解韻文內容，培養基礎之閱讀能力。</p> <p>《活動三》習作練習</p> <p>請學生翻開習作，完成學習單及字母書寫練習。</p>	<p>活動評量</p> <p>1. 能辨識 Ww, Xx, Yy, Zz 字形、讀音、發音與代表字。</p> <p>2. 能參與活動。</p> <p>口語評量</p> <p>1. 能說出本單元生活用語。</p> <p>2. 能吟唱歌曲並聽懂歌曲主要內容。</p> <p>3. 能聽辨並說出 Ww, Xx, Yy, Zz 讀音、發音與代表字。</p> <p>紙筆評量</p> <p>能書寫大小寫字母 Ww, Xx, Yy, Zz。</p>	<p>4. 字母卡</p> <p>5. 單字卡</p>
第 19 週	1 Whose package	<p>英語領域</p> <p>1-I-1 能聽辨26 個字母(Letter names)</p> <p>◎1-I-4 能聽懂簡易的教室用語。</p> <p>◎1-I-5 能聽懂簡易的日常生活用語。</p> <p>2-I-1 能說出26 個字母(Letter names)</p> <p>◎2-I-4 能使用簡易的教室用語。</p> <p>◎2-I-5 能使用簡易的日常生活用語。</p> <p>2-II-1 能說出26 個字母。</p> <p>3-I-1 能辨識26 個印刷體大小寫字母。</p> <p>3-I-2 能辨識26 個字母相對應的字詞。</p>	<p>英語領域</p> <p>Aa-I-1 字母名稱。</p> <p>Aa-I-2 印刷體大小寫字母的辨識及臨摹。</p> <p>B-I-1 第一學習階段所學的教室用語及日常生活用語的生活溝通。</p> <p>生活領域</p> <p>C-I-1 事物特性與現象的探究。</p>	<p>*</p> <p>能參與討論，並運用於實際生活情境中。</p> <p>*</p> <p>1. 能辨識 Ww, Xx, Yy, Zz 字形、讀音、發音與代表字。</p> <p>2. 能參與活動。</p>	<p>《活動一》Listen and Mark 0 or X</p> <p>1. 請學生依聽力內容，判斷字母發音和圖片上的字母是否相同，鄉同請畫 0，不同請畫 X。</p> <p>2. 完成後，全班一起訂正答案。</p> <p>《活動二》Stick, Play and Say</p> <p>1. 請學生說一說圖中人物在做什麼？夏天還會從事哪些活動？</p> <p>2. 搭配字母卡，教師帶唸 Tt-Zz 字母及代表字。</p>	<p>觀察評量</p> <p>能參與討論，並運用於實際生活情境中。</p> <p>活動評量</p> <p>1. 能辨識 Ww, Xx, Yy, Zz 字形、讀音、發音與代表字。</p> <p>2. 能參與活動。</p>	<p>1. CD</p> <p>2. CD Player</p> <p>3. 互動式教學光碟</p> <p>4. 字母卡</p> <p>5. 單字卡</p>

		<p>4-I-1 能臨摹抄寫 26 個印刷體大小寫字母。</p> <p>5-I-1 能正確地認讀與聽辨 26 個字母。</p> <p>◎5-I-2 在聽讀時，能辨識書本中相對應的字詞。</p> <p>6-I-1 能專注於教師的說明與演示。</p> <p>6-I-2 能樂於參與各種課堂練習活動。</p> <p>7-I-1 學會預習、複習強化學習效果。</p> <p>7-I-2 能運用情境中的非語言訊息以幫助學習。</p> <p>生活領域</p> <p>2-I-3 探索生活中的人、事、物，並體會彼此之間會相互影響。</p>	<p>D-I-3 聆聽與回應的表現。</p>	<p>*</p> <p>1. 能跟著節奏，流暢唸出字母韻文。</p> <p>2. 能聽辨並說出 Ww, Xx, Yy, Zz 讀音、發音與代表字。</p> <p>*</p> <p>能完成習作大/小寫字母辨識及聽力練習。</p>	<p>3. 請學生將附件貼紙貼在正確的格子中，全班再一起訂正答案。</p> <p>《活動三》Fun Project</p> <p>1. 請學生先觀察圖片，描述情境，思考遊戲時應該注意哪些事情？</p> <p>2. 請學生選出應對合宜的場景，沿圖走出迷宮。</p> <p>2. 練習圖片中的日常生活用語：Hurry up、Let's play、Here you are、Thank you very much。</p> <p>《活動四》習作練習</p> <p>請學生翻開習作，完成 A、B、C 大題的聽力練習、學習單及字母書寫練習。</p>	<p>口語評量</p> <p>1. 能跟著節奏，流暢唸出字母韻文。</p> <p>2. 能聽辨並說出 Ww, Xx, Yy, Zz 讀音、發音與代表字。</p> <p>紙筆評量</p> <p>能完成習作大/小寫字母辨識及聽力練習。</p>	
第 20 週	1	<p>英語領域</p> <p>1-I-1 能聽辨 26 個字母(Letter names)</p> <p>◎1-I-4 能聽懂簡易的教室用語。</p> <p>◎1-I-5 能聽懂簡易的日常生活用語。</p> <p>2-I-1 能說出 26 個字母(Letter names)</p> <p>◎2-I-4 能使用簡易的教室用語。</p> <p>◎2-I-5 能使用簡易的日常生活用語。</p> <p>2-II-1 能說出 26 個字母。</p> <p>3-I-1 能辨識 26 個印刷體大小寫字母。</p> <p>3-I-2 能辨識 26 個字母相對應的字詞。</p> <p>4-I-1 能臨摹抄寫 26 個印刷體大小寫字母。</p> <p>5-I-1 能正確地認讀與聽辨 26 個字母。</p> <p>◎5-I-2 在聽讀時，能辨識書本中相對應的字詞。</p> <p>6-I-1 能專注於教師的說明與演示。</p> <p>6-I-2 能樂於參與各種課堂練習活動。</p> <p>7-I-1 學會預習、複習強化學習效果。</p> <p>7-I-2 能運用情境中的非語言訊息以幫助學習習效果。</p> <p>生活領域</p> <p>2-I-3 探索生活中的人、事、物，並體會彼此之間會相互影響。</p>	<p>英語領域</p> <p>Aa-I-1 字母名稱。</p> <p>Aa-I-2 印刷體大小寫字母的辨識及臨摹。</p> <p>B-I-1 第一學習階段所學的教室用語及日常生活用語的生活溝通。</p> <p>生活領域</p> <p>C-I-1 事物特性與現象的探究。</p> <p>D-I-3 聆聽與回應的表現。</p>	<p>*</p> <p>能參與討論，並運用於實際生活情境中。</p> <p>*</p> <p>1. 能透過嘴形觀察正確聽辨並說出大/小寫字母讀音與發音。</p> <p>2. 能辨識 Ww, Xx, Yy, Zz 字形、讀音、發音與代表字。</p> <p>3. 能參與活動。</p> <p>4. 能完成發音小書的練習活動。</p> <p>*</p> <p>1. 能流暢朗讀字母韻文。</p> <p>2. 能聽辨並說出 Ww, Xx, Yy, Zz 讀音、發音與代表字。</p>	<p>《活動一》Look and Say</p> <p>1. 搭配字母卡，教師帶唸 Nn-Zz 字母讀音、發音及代表字。</p> <p>2. 請學生翻開課本 A 大題，教師任意唸一字母或代表字，學生須將手指放在頁面該格字母內，依此步驟將五根手指都放在指定格子內。</p> <p>3. 練習數次後，請學生兩人一組，輪流出題進行手指轉轉樂活動。</p> <p>《活動二》Listen and Say</p> <p>1. 教師複習本單元生活用語</p> <p>2. 請學生翻開課本 B 大題，教師說明圖意，引導學生理解圖片內容，鼓勵學生回答問題，並補充說明國家名稱及相關文化背景。</p> <p>3. 播放電子書或 CD，請學生看圖聽對話內容。</p> <p>4. 請學生兩兩一組，仿照課本內容，輪流上台進行對話。</p> <p>《活動三》Fun Project</p> <p>1. 請學生翻開課本 C 大題，依照字母標示，貼上對應的貼紙，完成圖片。</p>	<p>觀察評量</p> <p>能參與討論，並運用於實際生活情境中。</p> <p>活動評量</p> <p>1. 能透過嘴形觀察正確聽辨並說出大/小寫字母讀音與發音。</p> <p>2. 能辨識 Ww, Xx, Yy, Zz 字形、讀音、發音與代表字。</p> <p>3. 能參與活動。</p> <p>4. 能完成發音小書的練習活動。</p> <p>口語評量</p> <p>1. 能流暢朗讀字母韻文。</p> <p>2. 能聽辨並說出 Ww, Xx, Yy,</p>	<p>1. CD</p> <p>2. CD Player</p> <p>3. 互動式教學光碟</p> <p>4. 字母卡</p> <p>5. 單字卡</p> <p>6. 課本附件：字母撲克牌</p>

				<p>* 能完成習作學習單 及字母/代表字描 寫 *</p>	<p>2. 可與學生討論以下延伸問題： 你知道台灣小吃的英文嗎？你最 喜歡哪種台灣小吃？</p>	<p>Zz 讀音、發音 與代表字。</p> <p>紙筆評量 能完成習作學習 單及字母/代表 字描寫</p>	
--	--	--	--	--	--	--	--

彰化縣縣立廣興國民小學 111 學年度 第一學期

社團名稱	機關王社	教學者	謝秉泓
年 級	一、二年級	場 地	電腦教室
課程目標	<p>1. 能分析理解機械構造與基本科學原理(力與運動)。</p> <p>2. 能透過實際操作體驗機械構造與科學原理,組裝出投石器並完成指定任務,並學習應用這些知識創造機關與工具。</p> <p>3. 能透過口說與操作表達自己的觀察發現,獲得創作樂趣。</p> <p>4. 能在課程活動過程中,彼此互助合作,且尊重與欣賞同儕的創意。</p>	與學校背景、課程願景及特色發展之呼應	課程緊扣資訊教育與科技素養,呼應十二年國教理念與目標,同時以廣興桃李,多元展能之學校願景為基礎,讓廣興的孩子在安全快樂的環境學習成長,此外透過重思教學、實作體驗、群體學習和科技輔具融入的創意新教學方式,培養學生透過機關王整合課程,厚植科技資訊與媒體素養。
核心素養	<p>E-A1 具備良好的生活習慣,促進身心健全發展,並認識個人特質,發展生命潛能。</p> <p>E-A2 具備探索問題的思考能力,並透過體驗與實踐處理日常生活問題。</p> <p>E-A3 具備擬定計畫與實作的能力,並以創新思考方式,因應日常生活情境。</p>	評量方式 (學習表現)	<p>2-I-1 以感官和知覺探索生活中的人、事、物,覺察事物及環境的特性。</p> <p>2-I-6 透過探索與探究人、事、物的歷程,了解其中的道理。</p> <p>4-I-2-使用不同的表徵符號進行表現與分享,感受創作的樂趣。</p>

教學進度

週次	單元(主題)名稱	教學重點
1	認識機關王	認識機關王的設計與課程理念。
2-3	機關王零件認識與歸位	認識機關王的各式部件以及收納方式。
4-5	機關王零件基礎組裝	認識機關王各式部件的組裝與拆卸。
6-7	機關王彈力基礎課程(1)	學習運用機關王零件組裝基礎彈力機關王關卡,組裝製作迴力車和旋轉門。
8-9	機關王彈力進階課程(2)	練習運用機關王零件組裝進階彈力機關王關卡,組裝製作摩托車飛射器和射門彈盤器。
10-11	機關王彈力延伸課程(3)	引導學生運用機關王零件組裝進階彈力機關王關卡,組裝製作旋轉飛機。

彰化縣縣立廣興國民小學 111 學年度 第二學期

社團名稱	機關王社	教學者	謝秉泓
年 級	一、二年級	場 地	電腦教室
課程目標	<p>1. 能分析理解機械構造與基本科學原理(力與運動)。</p> <p>2. 能透過實際操作體驗機械構造與科學原理,組裝出投石器並完成指定任務,並學習應用這些知識創造機關與工具。</p> <p>3. 能透過口說與操作表達自己的觀察發現,獲得創作樂趣。</p> <p>4. 能在課程活動過程中,彼此互助合作,且尊重與欣賞同儕的創意。</p>	與學校背景、課程願景及特色發展之呼應	課程緊扣資訊教育與科技素養,呼應十二年國教理念與目標,同時以廣興桃李,多元展能之學校願景為基礎,讓廣興的孩子在安全快樂的環境學習成長,此外透過重思教學、實作體驗、群體學習和科技輔具融入的創意新教學方式,培養學生透過機關王整合課程,厚植科技資訊與媒體素養。
核心素養	<p>E-A1 具備良好的生活習慣,促進身心健全發展,並認識個人特質,發展生命潛能。</p> <p>E-A2 具備探索問題的思考能力,並透過體驗與實踐處理日常生活問題。</p> <p>E-A3 具備擬定計畫與實作的的能力,並以創新思考方式,因應日常生活情境。</p>	評量方式 (學習表現)	<p>2-I-1 以感官和知覺探索生活中的人、事、物,覺察事物及環境的特性。</p> <p>2-I-6 透過探索與探究人、事、物的歷程,了解其中的道理。</p> <p>4-I-2-使用不同的表徵符號進行表現與分享,感受創作的樂趣。</p>

教學進度

週次	單元(主題)名稱	教學重點
1	機關王觀念複習	說明課程架構與重點,複習機關部件與功能。
2	機關王彈力延伸課程(4)	引導學生運用機關王零件組裝進階彈力機關王關卡,組裝製作投石器。
3-4	機關王彈力整合課程(5)	協助學生運用機關王零件組裝進行創意整合,組裝製作積木飛槍和飛盤器。
5-6	機關王結構基礎課程(1)	學習運用機關王零件組裝基礎彈力機關王關卡,組裝製作動物森友會和平衡蜻蜓。
7-8	機關王結構進階課程(2)	練習運用機關王零件組裝進階彈力機關王關卡,組裝製作Z型軌道和花式骨牌。
9-10	機關王結構延伸課程(3)	引導學生運用機關王零件組裝進階彈力機關王關卡,組裝製作水井和步步高升。
11	機關王結構整合課程(4)	協助學生運用機關王零件組裝進行創意整合,組裝製作軌道車。

彰化縣縣立廣興國民小學 111 學年度 第一學期 二年級 課程名稱：教育議題課程

進度 (週次)	主題	節數	課程目標	核心素養 (或議題之實質內涵)	教學重點 (學習內容或討論題綱)	評量 方式	備註
1-2	家庭教育 宣導	2	1. 瞭解家庭與社會互動關係及家庭資源管理的知能。 2. 提升積極參與家庭活動的責任感與態度。 3. 激發創造家人互動共好的意識與責任，提升家庭生活品質。	家 E2 了解家庭組成與型態的多樣性。 家 E4 覺察個人情緒並適切表達，與家人及同儕適切互動。	1. 理解與尊重多元的家庭組成與生活型態。 2. 了解良好的互動關係是家庭生活品質的基礎。	問答 同儕 觀察	
3-4	生活安全	3	1. 建立安全意識(含交通、水域、食藥等)。 2. 提升對環境的敏感度、警覺性與判斷力。 3. 防範事故傷害發生以確保生命安全。	安 E2 了解危機與安全。 安 E3 知道常見事故傷害。 安 E4 探討日常生活應該注意的安全。	1. 認識生活中常見人為或自然引起的危害。 2. 能判斷危險的行為與環境，並懂得保護自身安全。 3. 認識交通安全，建立正確用路人觀念，能檢視既存習慣與環境。	問答 實際 操作	
12-13	性別平等 講座	2	1. 理解性別的多樣性，覺察性別不平等的存在事實與社會文化中的性別權力關係。 2. 建立性別平等的價值信念，落實尊重與包容多元性別差異。 3. 付諸行動消除性別偏見與歧視，維護性別人格尊嚴與性別地位實質平等。	性 E1 認識生理性別、性傾向、性別特質與性別認同的多元面貌。 性 E3 覺察性別角色的刻板印象，了解家庭、學校與職業的分工，不應受性別的限制。	1. 對性別特質與性別認同的多樣性有基礎的認知。 2. 能理解並尊重個體間的差異。 3. 突破性別刻板印象與消除偏見或歧視。	問答 討論	視外部 單位 時間 調整 日期
15-16	品德教育	2	1. 增進道德發展知能。 2. 了解品德核心價值與道德議題。 3. 養成知善、樂善與行善的品德素養。	品 E2 自尊尊人與自愛愛人。 品 E7 知行合一。	1. 了解平等互動的重要性，能具備同理心。 2. 落實尊重與包容，展現良善、共好的精神。	發表 同儕 觀察	
17-18	防災宣導	2	1. 認識天然災害成因。 2. 養成災害風險管理與災害防救能力。	防 E2 臺灣地理位置、地質狀況、與生態環境與災害緊密相關。 防 E5 不同災害發生時的適當避難行為。 防 E8 參與學校的防災疏散演練。	1. 了解生活中常見災害種類與成因。 2. 具備基礎災害意識與自保原則認知。	問答 實際 操作	得視外部 單位 時間 調整 日期

彰化縣縣立廣興國民小學 111 學年度 第二學期 二年級 課程名稱：教育議題課程

進度 (週次)	主題	節數	課程目標	核心素養 (或議題之實質內涵)	教學重點 (學習內容或討論題綱)	評量 方式	備註
1-2	家庭教育 宣導	2	<ol style="list-style-type: none"> 1. 瞭解家庭與社會互動關係及家庭資源管理的知能。 2. 提升積極參與家庭活動的責任感與態度。 3. 激發創造家人互動共好的意識與責 	<p>家 E7 表達對家庭成員的關心與情感。</p> <p>家 E9 參與家庭消費行動，澄清金錢與物品的價值。</p>	<ol style="list-style-type: none"> 1. 學習適度的表達情感，發揮互助關愛的精神。 2. 了解家庭資源的來源與組成，能學習判斷物品的價值與用途。 	問答 同儕 觀察	
3-4	生活安全	2	<ol style="list-style-type: none"> 4. 建立安全意識(含交通、水域、食藥等)。 5. 提升對環境的敏感度、警覺性與判斷力。 6. 防範事故傷害發生以確保生命安全。 	<p>安 E5 了解日常生活危害安全的事件。</p> <p>安 E8 了解校園安全的意義。</p> <p>安 E9 學習相互尊重的精神。</p>	<ol style="list-style-type: none"> 1. 了解危害事件與生活的連結性。 2. 理解校園安全的重要性，並遵守規範。 3. 落實同儕互助與互重。 4. 了解水域活動的潛在危險，建立正確應對的觀念與方法。 5. 認識食品安全的基礎概念。 	問答 實際 操作	得視外 部單位 調整實 施日期
12-13	性別平等 講座	3	<ol style="list-style-type: none"> 1. 理解性別的多樣性，覺察性別不平等的存在事實與社會文化中的性別權力關係。 2. 建立性別平等的價值信念，落實尊重與包容多元性別差異。 3. 付諸行動消除性別偏見與歧視，維護性別人格尊嚴與性別地位實質平等。 	<p>性 E4 認識身體界限與尊重他人的身體自主權。</p> <p>性 E5 認識性騷擾、性侵害、性霸凌的概念及其求助管道。</p>	<ol style="list-style-type: none"> 1. 懂得維護並尊重身體的自主權。 2. 理解並使用性別平等的文字和語言。 3. 了解性騷擾、性侵害與性霸凌的定義，並知道如何取得協助。 	問答 討論	
15-16	家暴防治 與反毒講 座	2	<ol style="list-style-type: none"> 1. 認知家暴的涵義與施暴者的行為內容。 2. 若遭受家暴，能尋求適當的方式協助。 3. 認識毒品及其對身心的危害。 4. 具有正確毒品認知，能遠離毒品並尋求適當救濟管道。 	<p>家 E3 察覺家庭中不同角色，並反思個人在家庭中扮演的角色。</p> <p>家 E7 表達對家庭成員的關心與情感。</p> <p>人 E7 認識生活中不公平、不合理、違反規則和健康受到傷害等經驗，並知道如何尋求救助的管道。</p>	<ol style="list-style-type: none"> 1. 認識家庭成員所扮演的角色與之間的界限。 2. 建立暴力的危機警覺性，並知道如何自保與求助。 3. 了解毒品的種類與分級。 4. 知道毒品對人體與社會的影響，勇敢拒毒並尋求正確管道協助。 	問答 發表	得視外 部單位 調整實 施日期

17-18	環境教育	1	<ol style="list-style-type: none"> 1. 認識與理解人類生存與發展所面對的環境危機與挑戰：探究氣候變遷、資源耗竭與生物多樣性消失，以及社會不正義和環境不正義。 2. 思考個人發展、國家發展與人類發展的意義。 3. 執行綠色、簡樸與永續的生活行動。 	<p>環 E6 覺知人類過度的物質需求會對未來世代造成衝擊。</p> <p>環 E9 覺知氣候變遷會對生活、社會及環境造成衝擊。</p>	<ol style="list-style-type: none"> 1. 了解人類對環境的開發與破壞造成的影響。 2. 認知資源稀少而珍貴，環境保護從珍惜、感恩做起。 	問答 實際 操作	
-------	------	---	---	--	--	----------------	--