

## 彰化縣縣立成功國民小學 111 學年度 各年級 彈性學習課程/節數規劃說明 總表

本校位於濁水溪北岸，居民多為務農，經濟及文化不佳，弱勢學童（中低收入戶、單親家庭、隔代教養等）比例占全校學生近 60%，因此本校各類彈性學習課程之規劃，為呼應本校「學生缺乏多元文化刺激」、「國際語言溝通差異大」、「校友國中後就學與成年後多離鄉，缺乏在地認同」、「文化落差導至生活美感低落」等因素、以「多元學習、人文涵養、社會關懷、美感生活」為課程願景，培養孩子的核心素養。

本校、西畔分校個別發展「走讀家鄉（含國際教育）」、「走過黑客歲月—薪傳客家魂」為個別之主題課程，藉由在地課程導入，提升學生學習興趣，幫助孩子尋找自我認同、家鄉認同，進而全球國際認同，藉由認識、比較與批判來開闊多元文化視野，答「自主行動」面向內涵，提昇自我認同感、尊重差異。

此外，全校以「國際語言學習趣」幫助孩子在語言及國際文化中，培養溝通互動、涵養理解及使用語言、文字、數理、肢體及藝術等各種符號進行表達、溝通及互動的能力；「書法賞析與創作」幫助孩子在文字美感及視覺藝術中，涵養人文情懷，具備藝術感知、創作與鑑賞能力，體會藝術文化之美，透過生活美學的省思，豐富美感體驗；「成功大小事」規劃學校活動，融入各類重大議題，讓孩子透過參與與實做，養成道德實踐與公民意識、人際關係與團隊合作素養。

本校校訂課程多元，期能提升學生學習興趣並鼓勵適性發展，落實學校本位及特色課程，以「自發、互動、共好」的理念來達成「成就每一個孩子—適性揚才、終身學習，學會關懷所處之社會環境的國民」之圖像。。

本校**全面實施** 12 年國教，茲將彈性學習課程及節數/彈性學習節數分配表列如下：

類別	年級	一年級		二年級		三年級		四年級		五年級		六年級	
	課程名稱	上學期	下學期	上學期	上學期	下學期	上學期	下學期	上學期	下學期	下學期	上學期	下學期
		節數	節數	節數	節數	節數	節數	節數	節數	節數	節數	節數	節數
統整性 主題/ 專題/ 議題 探究	本校：走讀家鄉與國際 分校：走過黑客歲月 —薪傳客家魂	21	20	21	20	21	20	21	20	42	40	42	36
	書法賞析與創作	0	0	0	0	21	20	21	20	21	20	21	18
	溝通語言學習趣	21	20	21	20	21	20	21	20	21	20	21	18
其他類 課程	成功大小事	21	20	21	20	21	20	21	20	21	20	21	18
	合計	63	60	63	60	84	80	84	80	105	100	105	90

彰化縣縣立成功國民小學 111 學年度 第一學期 彈性學習課程

課程名稱	走讀家鄉與國際	實施年級 (班級組別)	二年級	教學 節數	本學期共( 21)節			
彈性學習課程 四類規範	1. <input checked="" type="checkbox"/> 統整性探究課程 ( <input checked="" type="checkbox"/> 主題 <input type="checkbox"/> 專題 <input type="checkbox"/> 議題) 2. <input type="checkbox"/> 社團活動與技藝課程( <input type="checkbox"/> 社團活動 <input type="checkbox"/> 技藝課程) 3. <input type="checkbox"/> 其他類課程 <input type="checkbox"/> 本土語文/新住民語文 <input type="checkbox"/> 服務學習 <input type="checkbox"/> 戶外教育 <input type="checkbox"/> 班際或校際交流 <input type="checkbox"/> 自治活動 <input type="checkbox"/> 班級輔導 <input type="checkbox"/> 學生自主學習 <input type="checkbox"/> 領域補救教學							
呼應學校背景課程願景及特色發展	本校位於濁水溪北岸，居民多為務農，經濟及文化不佳，弱勢學童（中低收入戶、單親家庭、隔代教養等）比例占全校學生近 60%，學生缺乏多元文化刺激外，校友國中後就學與成年後多離鄉，缺乏在地認同。本校校訂課程以學校發展願景「綠能健康、多元學習、人文涵養、社會關懷」為主軸，並以十二年國民基本教育課綱願景為目標，培養孩子的核心素養。本課程分為「走讀家鄉與國際」、「國際語言學習趣」、「書法賞析與創作」及「成功大小事」，以「走讀家鄉與國際」之課程，藉由在地課程導入，提升學生學習興趣，幫助孩子尋找自我認同、家鄉認同，進而全球國際認同，藉由認識、比較與批判來開闊多元文化視野，達「自主行動」面向內涵，提昇自我認同感、尊重差異。多元的校訂課程，鼓勵本校學生適性發展，以「自發、互動、共好」的理念來達成「成就每一個孩子—適性揚才、終身學習」之圖像。							
核心素養	E-A2 具備探索 問題的思考能力，並透過體驗 與實踐處理日常生活問題。 E-C2 具備理解他人感受，樂於與人互動，並與團隊成員合作之素養。							
課程目標	1. 探索圳溝，讓學童認識溪州鄉的水域環境，並具備水域安全知識。 2. 理解家鄉的米食文化，體驗搓湯圓的樂趣。							
配合融入之領域或議題	<input type="checkbox"/> 國語文 <input type="checkbox"/> 英語文 <input type="checkbox"/> 本土語 <input type="checkbox"/> 數學 <input type="checkbox"/> 社會 <input type="checkbox"/> 自然科學 <input checked="" type="checkbox"/> 藝術 <input type="checkbox"/> 綜合活動 <input checked="" type="checkbox"/> 健康與體育 <input checked="" type="checkbox"/> 生活課程 <input type="checkbox"/> 科技			<input type="checkbox"/> 性別平等教育 <input type="checkbox"/> 人權教育 <input checked="" type="checkbox"/> 環境教育 <input type="checkbox"/> 海洋教育 <input type="checkbox"/> 品德教育 <input type="checkbox"/> 生命教育 <input type="checkbox"/> 法治教育 <input type="checkbox"/> 科技教育 <input type="checkbox"/> 資訊教育 <input type="checkbox"/> 能源教育 <input checked="" type="checkbox"/> 安全教育 <input type="checkbox"/> 防災教育 <input type="checkbox"/> 閱讀素養 <input type="checkbox"/> 多元文化教育 <input type="checkbox"/> 生涯規劃教育 <input type="checkbox"/> 家庭教育 <input type="checkbox"/> 原住民教育 <input checked="" type="checkbox"/> 戶外教育 <input type="checkbox"/> 國際教育				
課程架構								
教學進度	節數	教學單元名稱	學習表現 (校訂或相關領域)	學習內容(校訂)	學習目標	學習活動	評量方式	自編自選教材 /學習單
第 1 週 ~第 11 週	11	認識圳溝	生 I-I-4 珍視自己 並學習照顧自己的方法，且能適	生 B-I-3 環境的 探索與愛護。	1. 能了解濁水溪 的重要性 2. 能分享自己曾	1. 介紹濁水溪 流域分布及其 重要性。(圖	1. 學生報告 2. 實做作品 3. 同儕回饋	影片：圳溝的 呼喊

			<p>切、安全的行動。</p> <p>健1-I-4珍視自己並學習照顧自己的方法，且能適切、安全的行動。</p>	<p>健 Ba-I-1 遊戲場所與上下學情境的安全須知。</p>	<p>進行水域活動的經驗</p> <ol style="list-style-type: none"> <li>能說出社區周遭危險的水域地帶</li> <li>能說出防溺與救溺的步驟</li> <li>能說出常見水域標誌圖的含意</li> <li>能參與製作海報</li> <li>能認識家鄉圳溝並知道其功用。</li> <li>能知道並說出住家附近有哪些圳溝。</li> <li>創意發想圳溝相關詞彙，擴張相關知識</li> <li>透過分享學習單內容增加對家鄉圳溝的認識</li> </ol>	<p>片及影片說明)</p> <ol style="list-style-type: none"> <li>觀賞影片-圳溝的呼喊</li> <li>分享影片心得</li> <li>分享曾進行水域活動的經驗。</li> <li>繪製社區危險水域地圖，並依據繪製社區危險水域地圖進行說明</li> <li>觀賞影片-溪流河谷</li> <li>宣導防溺十招與救溺五步及認識常見水域標誌圖。</li> <li>分組創作水域宣導海報</li> <li>小組解說所繪製的水域宣導海報含意。</li> <li>影片介紹何謂圳溝，透過影片知道圳溝功用。</li> <li>投影片介紹家鄉有哪些圳溝?</li> <li>創意發想活</li> </ol>	<p>(含其他師生)</p>	<p>影片：溪流河谷</p> <p>圖片：溪州水域圖</p> <p>學習單：認識家鄉圳溝</p>
--	--	--	---	----------------------------------	--	--	----------------	--

						<p>動，以圳溝為中心擴充相關詞彙，並發表</p> <p>9 引導學生完成認識家鄉圳溝學習單</p> <p>10 學習單的發表與分享(簡要發表住家附近的圳溝與其功用)</p>		
第 12 週 ~第 21 週	10	搓湯圓	<p>生 2-I-5 運用各種探究事物的方法及技能，對訊息做適切的處理，並養成動手做的習慣。</p> <p>健 3b-I-3 能於生活中嘗試運用生活技能</p>	<p>生 D-I-4 共同工作並相互協助</p> <p>健 Ea-I-1 生活中常見的食物與珍惜食物</p>	<p>1. 能認識製作湯圓的主要材料與配料。</p> <p>2. 能知道製作湯圓的基本過程。</p> <p>3. 能了解烹飪食物須注意事項。</p> <p>4. 能在快樂的氣氛下，共同參與並實際體驗搓湯圓的樂趣。</p> <p>5. 能了解湯圓與冬至之間的關聯。</p> <p>6. 能知道生活中常見的糯米製品與食用注意事項。</p> <p>7. 能說出體驗感受，並與他人分享。</p>	<p>1. 湯圓的介紹與製作(圖片及影片解說)</p> <p>2. 烹飪安全、製作湯圓的主要材料與配料。(活動安全解說、分組及材料設計)</p> <p>3. 搓湯圓 DIY 及品嚐</p> <p>4. 湯圓與冬至之間的關聯(圖片及影片解說)</p> <p>5. 生活中常見的糯米製品與食用注意事項(圖片及影片解說)</p> <p>6. 學習單分享</p>	<p>1. 學生報告</p> <p>2. 實做作品</p> <p>3. 同儕回饋(含其他師生)</p>	<p>影片：湯圓的製作過程與介紹</p> <p>影片：介紹冬至</p> <p>圖片：生活中常見的糯米製品</p> <p>學習單：冬至食圓慶團圓</p>

						及發表 (簡要發表製 作或品嚐之感 受，以及冬至 與糯米相關食 品的概念)		
--	--	--	--	--	--	--	--	--

彰化縣縣立成功國民小學 111 學年度 第二學期 彈性學習課程

課程名稱	走讀家鄉與國際	實施年級 (班級組別)	二年級	教學 節數	本學期共(20)節			
彈性學習課程 四類規範	1. <input checked="" type="checkbox"/> 統整性探究課程 ( <input checked="" type="checkbox"/> 主題 <input type="checkbox"/> 專題 <input type="checkbox"/> 議題) 2. <input type="checkbox"/> 社團活動與技藝課程( <input type="checkbox"/> 社團活動 <input type="checkbox"/> 技藝課程) 3. <input type="checkbox"/> 其他類課程 <input type="checkbox"/> 本土語文/新住民語文 <input type="checkbox"/> 服務學習 <input type="checkbox"/> 戶外教育 <input type="checkbox"/> 班際或校際交流 <input type="checkbox"/> 自治活動 <input type="checkbox"/> 班級輔導 <input type="checkbox"/> 學生自主學習 <input type="checkbox"/> 領域補救教學							
呼應學校背影、 課程願景及特色 發展	本校位於濁水溪北岸，居民多為務農，經濟及文化不佳，弱勢學童（中低收入戶、單親家庭、隔代教養等）比例占全校學生近 60%，學生缺乏多元文化刺激外，校友國中後就學與成年後多離鄉，缺乏在地認同。本校校訂課程以學校發展願景「綠能健康、多元學習、人文涵養、社會關懷」為主軸，並以十二年國民基本教育課綱願景為目標，培養孩子的核心素養。本課程分為「走讀家鄉與國際」、「國際語言學習趣」、「書法賞析與創作」及「成功大小事」，以「走讀家鄉與國際」之課程，藉由在地課程導入，提升學生學習興趣，幫助孩子尋找自我認同、家鄉認同，進而全球國際認同，藉由認識、比較與批判來開闊多元文化視野，達「自主行動」面向內涵，提昇自我認同感、尊重差異。多元的校訂課程，鼓勵本校學生適性發展，以「自發、互動、共好」的理念來達成「成就每一個孩子—適性揚才、終身學習」之圖像。							
核心素養	E-B3 具備藝術創作與欣賞的基本素養，促進多元感官的發展， 培養生活環境中的美感體驗 E-C2 具備理解他人感受，樂於與 人互動，並與團 隊成員合作之素 養。 E-C3 具備理解與 關心本土與國際 事務的素養，並 認識與包容文化 的多元性。							
課程目標	1. 理解農會運作及穀倉的功能。 2. 創作與欣賞米粒畫，培養生活美感，體驗製作爆米香的樂趣							
配合融入之領域 或議題	<input type="checkbox"/> 國語文 <input type="checkbox"/> 英語文 <input type="checkbox"/> 本土語 <input type="checkbox"/> 數學 <input type="checkbox"/> 社會 <input type="checkbox"/> 自然科學 <input checked="" type="checkbox"/> 藝術 <input type="checkbox"/> 綜合活動 <input checked="" type="checkbox"/> 健康與體育 <input checked="" type="checkbox"/> 生活課程 <input type="checkbox"/> 科技			<input type="checkbox"/> 性別平等教育 <input type="checkbox"/> 人權教育 <input checked="" type="checkbox"/> 環境教育 <input type="checkbox"/> 海洋教育 <input type="checkbox"/> 品德教育 <input type="checkbox"/> 生命教育 <input type="checkbox"/> 法治教育 <input type="checkbox"/> 科技教育 <input type="checkbox"/> 資訊教育 <input type="checkbox"/> 能源教育 <input checked="" type="checkbox"/> 安全教育 <input type="checkbox"/> 防災教育 <input type="checkbox"/> 閱讀素養 <input type="checkbox"/> 多元文化教育 <input type="checkbox"/> 生涯規劃教育 <input type="checkbox"/> 家庭教育 <input type="checkbox"/> 原住民族教育 <input checked="" type="checkbox"/> 戶外教育 <input checked="" type="checkbox"/> 國際教育				
課程架構								
教學進度	節數	教學單元名稱	學習表現 (校訂或相關領域)	學習內容(校訂)	學習目標	學習活動	評量方式	自編自選教材 /學習單
第 1 週 ~第 10 週	10	農會巡禮-認識 穀倉	生 1-I-1 探索並 分享對自己及相 關人、事、物的	生 B-I-2 社會 環境之美的體 認。	1. 了解並能說出 家鄉農會運作及 功能。	1. 農會介紹 (1)透過影片講 解認識其功能	1. 學生報告 2. 實做作品 3. 同儕回饋	影片：農會介 紹

		<p>感受與想法</p> <p>生 1-I-4 珍視自己並學習照顧自己的方法，且能適切、安全的行動</p>	<p>生 B-I-3 環境的探索與愛護。</p>	<p>2. 了解並能說出穀倉功用</p>	<p>與如何運作。</p> <p>(2) 利用投影片複習影片教過的常識並進行快問快答活動。</p> <p>2. 國內及國外穀倉介紹</p> <p>(1) 透過影片講解認識其功能與如何運作。</p> <p>(2) 利用投影片複習影片教過的常識並進行快問快答活動。</p> <p>3. 藉由實地參訪農會，認識農會的功能。</p> <p>4. 藉由實地參訪農會，認識農會與生活如何息息相關。</p> <p>5. 藉由實地參訪農會，認識穀倉的功能。</p> <p>6. 藉由實地參訪農會，認識穀倉的重要性</p> <p>7. 指導學生習寫學習單，並讓學生分享實地參訪的所見</p>	<p>(含其他師生)</p>	<p>影片：認識穀倉</p> <p>學習單：農會巡禮</p>
--	--	---	--------------------------	----------------------	--	----------------	--------------------------------

						所聞。 8. 指導學生習 寫學習單，並 讓學生分享實 地參訪的所見 所聞。 9. 檢討學習 單，表揚優秀 學習單。		
第 11 週 ~ 第 20 週	10	磅米芳	生 2-I-5 運用各 種探究事物的方 法及技能，對訊 息做適切的處 理，並養成動手 做的習慣。 健 3b-I-3 能於 生活中嘗試運用 生活技能	生 D-I-4 共同 工作並相互協 助 健 Ea- I -1 生 活中常見的食 物與珍惜食物	1. 能體會農夫種 稻的辛勞 2. 能了解烹飪食 物須注意事項及 爆米香的方法 3. 能在爆米香活 動中實際體驗烹 飪食物的樂趣 4. 能完成米粒貼 畫 5. 能說出體驗感 受，並與他人分 享。 6. 認識米食相關 文化。 7. 知道台灣在地 有哪些米食料 理。 8. 說出台灣在地 米食料理與其代 表意義。 9. 認識不同國家 米食文化之差	1. 認識稻米生 長過程 (1)藉由影片介 紹稻米的生長 過程。 (2)藉由影片欣 賞，體會農夫 種稻的辛勞。 2. 爆米香 (1)解說烹飪的 安全 (2)介紹爆米香 的材料與方法 (3)進行爆米香 DIY 及品嚐 3. 米粒畫 (1)將米粒染 色，製作彩色 米粒貼畫 (2)作品欣賞與 分享 4. 認識米食 (1)透過圖片與	1. 學生報告 2. 實做作品 3. 同儕回饋 (含其他師生)	影片：稻米的 生長過程  影片：爆米香 製作過程  影片：米食料 理  圖片：相關米 食的圖片



異。  
10. 能了解自己的國家特色，也欣賞其他國家的不同

實物認識相關米食  
(2)分組品嚐不一樣的相關米食，並發表心得的與感想  
(3)透過影片，認識台灣相關米食與不同米食所代表意義與出現場合，並能從多樣的米料理中知道米食文化的多元性與異同。

## 彰化縣縣立成功國民小學 111 學年度第一學期彈性學習課程

課程名稱	走過黑客歲月- 薪傳客家魂	實施年級 (班級組別)	二年級	教學 節數	本學期共( 21 )節
彈性學習課程 四類規範	<p>1. <input checked="" type="checkbox"/> <b>統整性</b>(主題、專題、議題)探究課程</p> <p>2. <input type="checkbox"/> <b>社團活動與技藝課程</b>(<input type="checkbox"/>社團活動<input type="checkbox"/>技藝課程)</p> <p>3. <input type="checkbox"/> <b>特殊需求領域課程</b>            身障類:<input type="checkbox"/>生活管理<input type="checkbox"/>社會技巧<input type="checkbox"/>學習策略<input type="checkbox"/>職業教育<input type="checkbox"/>溝通訓練<input type="checkbox"/>點字<input type="checkbox"/>定向行動<input type="checkbox"/>功能性動作訓練<input type="checkbox"/>輔助科技運用            資優類:<input type="checkbox"/>創造力 <input type="checkbox"/>領導才能<input type="checkbox"/>情意發展<input type="checkbox"/>獨立研究或專長領域            其他類:<input type="checkbox"/>藝術才能班專門課程<input type="checkbox"/>體育班專門課程</p> <p>4. <input type="checkbox"/> <b>其他類課程</b>  <input type="checkbox"/>本土語文/新住民語文<input type="checkbox"/>服務學習<input type="checkbox"/>戶外教育<input type="checkbox"/>班際或校際交流<input type="checkbox"/>自治活動<input type="checkbox"/>班級輔導<input type="checkbox"/>學生自主學習<input type="checkbox"/>領域補救教學</p>				
設計理念	<p>西畔分校位處客家村，隨著福佬化，學生對客家文化的認識、客語的使用日漸薄弱，希望經由本課程，讓學生能：</p> <p>1. 透過繪本故事，培養客家語文基本聽、說、讀、寫的能力，並以戲劇方式呈現，訓練學生的肢體及情意表達。</p> <p>2. 從西畔校園牆出發，追本溯源，認同家鄉客家文化。</p>				
呼應學校背景、 課程願景及特色 發展	<p>本校位於濁水溪北岸，居民多為務農，經濟及文化不佳，學生缺乏多元文化刺激外，校友國中後就學與成年後多離鄉，缺乏在地認同。本校校訂課程以學校發展願景「健康快樂、積極創新、認真學習、團結和諧」為主軸，並以十二年國民基本教育課綱願景為目標，培養孩子的核心素養。以「走過黑客歲月-薪傳客家魂」之課程，藉由在地課程導入，提升學生學習興趣，幫助孩子尋找自我認同、家鄉認同，進而全球國際認同，藉由認識、比較與批判來開闊多元文化視野，達「自主行動」面向內涵，提昇自我認同感、尊重差異。多元的校訂課程，鼓勵本校學生適性發展，以「自發、互動、共好」的理念來達成「培育自信黑客小達人-展能黑客小達人、創新黑客小達人、國際黑客小達人、永續黑客小達人」之圖像。</p>				
本教育階段 總綱核心素養 或校訂素養	<p>1. 黑客話成功：            E-A2 具備探索問題的思考能力，並透過體驗與實踐處理日常生活問題。            E-B1 具備「聽、說、讀、寫、作」的基本語文素養，並具有生活所需的基礎數理、肢體及藝術等符號知能，能以同理心應用在生活與人際溝通。            E-C2 具備理解他人感受，樂於與人互動，並與團隊成員合作之素養。</p> <p>2. 黑客溯九甲：            E-A1 具備良好的生活習慣，促進身心健全發展，並認識個人特質，發展生命潛能。            E-B1 具備「聽、說、讀、寫、作」的基本語文素養，並具有生活所需的基礎數理、肢體及藝術等符號知能，能以同理心應用在生活與人際溝通。</p>				

E-C3 具備理解與關心本土與國際事務的素養，並認識與包容文化的多元性。										
課程目標		1. 薪傳成功客家 2. 認同九甲庄頭								
配合融入之領域或議題		<input checked="" type="checkbox"/> 國語文 <input type="checkbox"/> 英語文 <input checked="" type="checkbox"/> 本土語 <input checked="" type="checkbox"/> 數學 <input type="checkbox"/> 社會 <input type="checkbox"/> 自然科學 <input type="checkbox"/> 藝術 <input type="checkbox"/> 綜合活動 <input type="checkbox"/> 健康與體育 <input checked="" type="checkbox"/> 生活課程 <input type="checkbox"/> 科技			<input type="checkbox"/> 性別平等教育 <input type="checkbox"/> 人權教育 <input type="checkbox"/> 環境教育 <input type="checkbox"/> 海洋教育 <input type="checkbox"/> 品德教育 <input type="checkbox"/> 生命教育 <input type="checkbox"/> 法治教育 <input type="checkbox"/> 科技教育 <input type="checkbox"/> 資訊教育 <input type="checkbox"/> 能源教育 <input type="checkbox"/> 安全教育 <input type="checkbox"/> 防災教育 <input checked="" type="checkbox"/> 閱讀素養 <input checked="" type="checkbox"/> 多元文化教育 <input type="checkbox"/> 生涯規劃教育 <input type="checkbox"/> 家庭教育 <input type="checkbox"/> 原住民族教育 <input checked="" type="checkbox"/> 戶外教育 <input type="checkbox"/> 國際教育					
表現任務		1. 能完成《成功西畔村》客語手偶劇之展演。 2. 能表演《客家本色》歌曲帶動唱並用客語完成購物。								
課程架構										
教學進度	節數	教學單元名稱	學習表現 (校訂或相關領域)	學習內容(校訂)	學習目標	學習活動	評量方式	自編自選教材 /學習單		
第1週 } 第13週	13	聊客童年派對	客 1-I-1 能從日常客家生活語句了解語詞。  客 1-I-2 能培養聆聽客家語文的興趣。 客 2-I-2 能表現言說客語的興趣。  客 3-I-2 能養成閱讀客語日用語詞的興趣。  客 4-I-1 能認	客 Ab-I-2 客家語淺易語詞。  客 Ac-I-1 客語淺易生活用語。  客 Ad-I-1 客家語淺易短文。  客 Ae-I-1 客家語簡易情意表達。	認知： 理解繪本中出現的客家語淺易語詞、淺易短文和故事的篇章大意。  技能： 發現繪本文本中的重要訊息與觀點，並應用日常生活的客家語詞，練習簡易情意表達，完成繪本戲劇演出。	1. 教學準備活動。 2. 《歡樂豬仔村》繪本教學(一)。 3. 《歡樂豬仔村》繪本教學(二)。 4. 《歡樂豬仔村》繪本教學(三)。 5. 《歡樂豬仔村》客語6W學習單解說及填寫。 6. 製作《歡樂豬	1. 口頭評量： (1)能用客語說出至少六個書中主要客語語詞。 (2)能用客語說出至少 1/3 的學習單內容。 (3)能用客語說出至少 1/3 的故事海報內容。 (4)能用客語說出手偶劇台詞。	1. 《歡樂豬仔村》客語繪本。 2. 《歡樂豬仔村》6W 客語學習單。 3. 《成功西畔村》手偶劇台詞。		

		<p>識客語文的文字書寫。</p> <p>國 5-I-9 喜愛閱讀，並樂於與他人分享閱讀心得。</p> <p>國 5-I-4 了解文本中的重要訊息與觀點。</p> <p>生 7-I-5 透過一起工作的過程，感受合作的重要性。</p> <p>生 3-I-1 願意參與各種學習活動，表現好奇與求知探究之心。</p>	<p>客 Bb-I-1 簡易表達。</p> <p>國 Ad-I-2 篇章的大意。</p> <p>國 Ad-I-3 故事、童詩等。</p> <p>生 D-I-4 共同工作並相互協助。</p> <p>生 C-I-5 知識與方法的運用，組合與創新。</p>	<p>態度： 表現聆聽客家語文的興趣，並喜歡閱讀客語繪本，樂於與他人分享心得。</p>	<p>仔村》故事簡介海報。</p> <p>7. 身歷其境（一）：《成功西畔村》客語手偶劇表演之角色分配與臺詞練習。</p> <p>8. 身歷其境（二）：《成功西畔村》客語手偶劇表演之臺詞練習。</p> <p>9. 身歷其境（三）：《成功西畔村》客語手偶劇表演之道具製作。</p> <p>10. 身歷其境（四）：《成功西畔村》客語手偶劇排演。</p> <p>11. 身歷其境（五）：《成功西畔村》客語手偶劇展演。</p> <p>12. 學習成果分享。</p>	<p>2. 實作評量： (1)能完成《歡樂豬仔村》6W客語學習單。 (2)能製作《歡樂豬仔村》故事簡介海報。 (3)能製作《成功西畔村》手偶劇表演的道具。</p> <p>3. 發表評量： (1)全班輪流上台利用海報進行《成功西畔村》之故事簡介。 (2)全班共同展演客語手偶劇《成功西畔村》。</p>	
--	--	---	---	---	--	---	--

						13.學習歷程檔案整理。		
第 14 週 ~ 第 21 週	8	西畔花路米	<p>客 2-I-3 能說出日常生活的客家語詞。</p> <p>客 1-I-2 能培養聆聽客家語文的興趣。</p> <p>生 2-I-3 探索生活中的人、事、物，並體會彼此之間會相互影響。</p> <p>生 3-I-1 願意參與各種學習活動，表現好奇與求知探究之心。</p>	<p>Ab-I-2 客家語淺易語詞。</p> <p>Ac-I-1 客家語淺易生活用語。</p> <p>生 D-I-1 自我與他人關係的認識。</p> <p>生 B-I-3 環境的探索與愛護。</p>	<p>認知： 認識學校歷史背景，練習客家語淺易語詞，運用客語說出校名、地名。</p> <p>技能： 探索環境，觀賞學校和社區故事圍牆，從影片和社區探索中發現祖先來自何方，察覺自我與他人關係的認識。</p> <p>態度： 願意參與校園和社區圍牆的學習活動。對祖先的來源表現好奇與求知探究之心，並樂於分享。</p>	<p>1.期中整理週。</p> <p>2.發表僱對哪一位來、欣賞《唐山過台灣》影片。</p> <p>3.《客家本色》歌曲教唱。</p> <p>4.參觀校園圍牆、認識圍牆故事來由。</p> <p>5.參觀社區圍牆、認識學校附近的植物及農作物。</p> <p>6.客家雜貨店購物體驗。</p> <p>7.學習成果分享。</p> <p>8.學習歷程檔案整理。</p>	<p>1. 口頭評量： (1)能用客語說出祖先是從哪裡遷移到<u>臺灣</u>的。 (2)能用客語說出至少4個校園圍牆上的圖片詞彙。 (3)能用客語說出校名和當地的地名。 (4)能用客語簡單介紹社區圍牆。 (5)能用客語說出至少三種植物或農作物名稱。</p> <p>2. 實作評量： (1)能表演《客家本色》帶動唱給雜貨店頭家娘看。 (2)能用客語向</p>	<p>1.《唐山過台灣》影片-翰林版社會課本。</p> <p>2.《唐山過台灣 300 年—台灣的客家人》影片。</p> <p>3.《客家本色》歌曲影片。</p>

							頭家娘做自我介紹。 (3)能用客語向頭家娘購買商品。	
--	--	--	--	--	--	--	-------------------------------	--

## 彰化縣縣立成功國民小學 111 學年度第二學期彈性學習課程

課程名稱	走過黑客歲月- 薪傳客家魂	實施年級 (班級組別)	二年級	教學 節數	本學期共( 20 )節
彈性學習課程 四類規範	<p>1. <input checked="" type="checkbox"/> <b>統整性</b>(主題、專題、議題)探究課程</p> <p>2. <input type="checkbox"/> <b>社團活動與技藝課程</b>(<input type="checkbox"/>社團活動<input type="checkbox"/>技藝課程)</p> <p>3. <input type="checkbox"/> <b>特殊需求領域課程</b>            身障類:<input type="checkbox"/>生活管理<input type="checkbox"/>社會技巧<input type="checkbox"/>學習策略<input type="checkbox"/>職業教育<input type="checkbox"/>溝通訓練<input type="checkbox"/>點字<input type="checkbox"/>定向行動<input type="checkbox"/>功能性動作訓練<input type="checkbox"/>輔助科技運用            資優類:<input type="checkbox"/>創造力 <input type="checkbox"/>領導才能<input type="checkbox"/>情意發展<input type="checkbox"/>獨立研究或專長領域            其他類:<input type="checkbox"/>藝術才能班專門課程<input type="checkbox"/>體育班專門課程</p> <p>4. <input type="checkbox"/> <b>其他類課程</b>  <input type="checkbox"/>本土語文/新住民語文<input type="checkbox"/>服務學習<input type="checkbox"/>戶外教育<input type="checkbox"/>班際或校際交流<input type="checkbox"/>自治活動<input type="checkbox"/>班級輔導<input type="checkbox"/>學生自主學習<input type="checkbox"/>領域補救教學</p>				
設計理念	<p>西畔分校位處客家村，隨著福佬化，學生對客家文化的認識、客語的使用日漸薄弱，希望經由本課程，讓學生能：</p> <p>1. 從探索校園植物的活動中，提升對校園環境的觀察力。</p> <p>2. 結合學校客家文化元素，由認識客家獅的由來和特色，進而進行客家獅平面藝術之創作，體會客家藝文之美。</p>				
呼應學校背景、 課程願景及特色 發展	<p>本校位於濁水溪北岸，居民多為務農，經濟及文化不佳，學生缺乏多元文化刺激外，校友國中後就學與成年後多離鄉，缺乏在地認同。本校校訂課程以學校發展願景「健康快樂、積極創新、認真學習、團結和諧」為主軸，並以十二年國民基本教育課綱願景為目標，培養孩子的核心素養。以「走過黑客歲月-薪傳客家魂」之課程，藉由在地課程導入，提升學生學習興趣，幫助孩子尋找自我認同、家鄉認同，進而全球國際認同，藉由認識、比較與批判來開闊多元文化視野，達「自主行動」面向內涵，提昇自我認同感、尊重差異。多元的校訂課程，鼓勵本校學生適性發展，以「自發、互動、共好」的理念來達成「培育自信黑客小達人-展能黑客小達人、創新黑客小達人、國際黑客小達人、永續黑客小達人」之圖像。</p>				
本教育階段 總綱核心素養 或校訂素養	<p>1. 黑客研東螺：</p> <p>E-A2 具備探索問題的思考能力，並透過體驗與實踐處理日常生活問題。</p> <p>E-B2 具備科技與資訊應用的基本素養，並理解各類媒體內容的意義與影響。</p> <p>E-C1 具備個人生活道德的知識與是非判斷的能力，理解並遵守社會道德規範，培養公民意識，關懷生態環境。</p> <p>2. 黑客舞西畔：</p> <p>E-A3 具備擬定計畫與實作的的能力，並以創新思考方式，因應日常生活情境。</p> <p>E-B3 具備藝術創作與欣賞的基本素養，促進多元感官的發展，培養生活環境中的美感體驗。</p> <p>E-C2 具備理解他人感受，樂於與人互動，並與團隊成員合作之素養。</p>				

課程目標		1. 永續東螺生態 2. 創意西畔客獅						
配合融入之領域或議題		<input type="checkbox"/> 國語文 <input type="checkbox"/> 英語文 <input checked="" type="checkbox"/> 本土語 <input type="checkbox"/> 數學 <input type="checkbox"/> 社會 <input type="checkbox"/> 自然科學 <input type="checkbox"/> 藝術 <input type="checkbox"/> 綜合活動 <input type="checkbox"/> 健康與體育 <input checked="" type="checkbox"/> 生活課程 <input type="checkbox"/> 科技			<input type="checkbox"/> 性別平等教育 <input type="checkbox"/> 人權教育 <input checked="" type="checkbox"/> 環境教育 <input type="checkbox"/> 海洋教育 <input type="checkbox"/> 品德教育 <input type="checkbox"/> 生命教育 <input type="checkbox"/> 法治教育 <input type="checkbox"/> 科技教育 <input type="checkbox"/> 資訊教育 <input type="checkbox"/> 能源教育 <input type="checkbox"/> 安全教育 <input type="checkbox"/> 防災教育 <input type="checkbox"/> 閱讀素養 <input checked="" type="checkbox"/> 多元文化教育 <input type="checkbox"/> 生涯規劃教育 <input type="checkbox"/> 家庭教育 <input type="checkbox"/> 原住民族教育 <input type="checkbox"/> 戶外教育 <input type="checkbox"/> 國際教育			
表現任務		1. 能用客語介紹校園植物的花、樹葉和樹幹等特徵，唱客語歌曲給油桐樹聽並說出感謝和祝福的話語。 2. 能用色紙、貼紙、亮片等素材拼貼客家獅頭，並用客語介紹獅頭的各部位。						
課程架構								
教學進度	節數	教學單元名稱	學習表現 (校訂或相關領域)	學習內容(校訂)	學習目標	學習活動	評量方式	自編自選教材 /學習單
第1週 } 第11週	11	西畔植物 DISCOVERY	客1-I-1 能從日常客家生活語句了解語詞。  客2-I-3 能說出日常生活的客家語詞。  生2-I-4 在發現及解決問題的歷程中，學習探索與探究人、事、物的方法。	客Ab-I-2 客家語淺易語詞。  客Bc-I-2 校園生活。  客Be-I-2 生活空間與景物。  生A-I-1 生命成長現象的認識。  生C-I-3 探究生活事物的方法與技能	認知： 選擇西畔校園植物，認識生命成長現象。  技能： 從校園日常生活中，了解植物相關的客家語詞、語句，建立聆聽客家語文的習慣。 從觀察紀錄中，發現、學習探究生活事物的方法與技能。  態度： 參與西畔校園植物探索活動，具	1. 教學準備活動。 2. 小小植物觀察家(一)：校園踏查觀察油桐樹、羅漢松和榕樹的特徵。 3. 小小植物觀察家(二)：完成客語學習單並上台發表。 4. 校園植物數一數(一)：兩人一組，進行校園踏查，完成《西畔校園油桐樹、桂花樹和榕樹植物分布圖》。	1. 口頭評量： 用客語介紹至少一種植物的三個特徵。  2. 實作評量： (1)完成植物觀察記錄表和學習單。 (2)完成《西畔校園油桐樹、羅漢松和榕樹植物分布圖》之記錄。 (3)製作《西畔校園油桐樹、桂花樹和	1. 植物特徵教學簡報。 2. 植物觀察記錄表。 3. 《西畔校園油桐樹、羅漢松和榕樹植物分布圖》。 4. 《校園植物數一數》客語學習單。



備人文生態永續發展的精神。

5. 校園植物數一數(二)：完成《西畔校園油桐樹、桂花樹和榕樹植物地圖》的製作，上台用客語點數、發表自己觀察的樹木棵數。
6. 校園植物數一數(三)：完成《校園植物數一數》客語學習單，並上台發表。
7. 桐花樹下來唱歌(一)：《看桐花》歌曲歌曲教唱。
8. 桐花樹下來唱歌(二)：實境教學唱歌給樹聽，並說出感恩和祝福的話語。
9. 小小植物解說員：兩人一組扮演遊客和解說員，進行校

榕樹植物地圖》  
(4) 完成《校園植物數一數》學習單並發表。  
(5) 扮演植物解說員進行植物客語介紹。  
(6) 唱跳客語歌曲《看桐花》給樹聽，並說出感恩和祝福的話語。

						園實境植物解說。 10. 學習成果分享 11. 學習歷程檔案整理。		
第 12 週 ~ 第 20 週	9	西畔大繪獅	客2-I-3 能說出日常生活的客家語詞。  生 3-I-1 願意參與各種學習活動，表現好奇與求知探究之心。  生 5-I-1 覺知生活中人、事物的豐富面貌，建立初步的美感經驗。  生 5-I-3 理解與欣賞美的多元形式與異同。	客Ac-I-1 客家語淺易生活用語。  生 F-I-1 工作任務理解與工作目標設定的練習。  生 C-I-2 媒材特性與符號表徵的使用。  生 B-I-2 社會環境之美的體認。	認知： 覺知舞獅的豐富面貌，並用淺易客語說出客家舞獅的基本組成和獅頭的五官名稱。  技能： 能利用媒材特性與符號表徵來繪製和拼貼客家獅頭，完成指派任務。  態度： 願意參與認識各國舞獅與客家獅活動，理解與欣賞各國舞獅美的多元形式與異同，表現好奇與求知探究之心。	1. 影片介紹各國舞獅、《客家獅的由來》簡報教學。 2. 簡報說明客家獅的特色、句型複習、習寫《客家獅學習單》。 3. 《這係麼个線？》簡報客語教學、遊戲練習線條種類客語名稱、完成線條創作圖並上台介紹。 4. 圓點畫圖片介紹、圓點顏色問答。 5. 獅頭造型討論、繪製客家獅頭草稿。 6. 繪製獅頭、用圓點貼紙拼貼	1. 口頭評量： (1) 說出至少三種線條的客語名稱。 (2) 上台用客語說出自己利用哪些線條畫出圖案。 (3) 用客語說出五種圓點的顏色。 (4) 說出客家獅頭的五個部位。 2. 實作評量： (1) 完成《客家獅學習單》。 (2) 能用五種線條創作圖案。 (3) 用圓點貼紙拼貼，並利	1. 《客家獅的由來》簡報。 2. 《客家獅的特色》簡報 3. 各國舞獅影片。 4. 《客家獅學習單》。 5. 《這係麼个線？》簡報 6. 草間彌生圓點畫圖片。

						<p>、裝飾並完成獅頭作品。</p> <p>7. 用客語介紹自己所繪客家獅頭的各部位並相互問答。</p> <p>8. 學習成果分享。</p> <p>9. 學習歷程檔案整理。</p>	<p>用複合媒材裝飾，完成客家獅頭作品。</p>	
--	--	--	--	--	--	--	--------------------------	--

## 彰化縣縣立成功國民小學 111 學年度 第一學期 其他類彈性課程

實施年級：一~六年級 課程名稱：成功大小事

進度 (週次)	主題	節數	課程目標	核心素養 (或議題之實質內涵)	教學重點 (學習內容或討論 題綱)	評量方式	備註
第 1 週	班級自治活動	1	1. 認識班級會議開會程序及重要性 2. 學習透過班會討論並議決班級重要事項	法 E3 利用規則來避免衝突。 法 E4 參與規則的制定並遵守之。 法 E7 認識責任。 品 E3 溝通合作與和諧人際關係。 人 E3 了解每個人需求的不同，並討論與遵守團體的規則。	1. 班級會議程序 2. 練習開班會	實際操作	
第 2 週	SH150 政策宣導	1	1. 認識 SH150 方案 2. 培育學生運動知能 3. 學習養成規律運動習慣	安 E7 探究運動基本的保健。 安 E6 了解自己的身體。 涯 E11 培養規劃與運用時間的能力。	1. 認識 SH150 方案內涵與進行方式 2. 規律運動的規劃與進行	問答發表	得視學校校務行事彈性調整實施週次或內容
第 3 週	健康促進議題宣導	1	1. 認識健康飲食 2. 建立健康飲食觀念 3. 學習自我體重管理原則	安 E6 了解自己的身體。 涯 E12 學習解決問題與做決定的能力。	1. 飲食與健康 2. 減糖好生活 3. 體重管理原則	問答發表	得視學校校務行事彈性調整實施週次或內容

第 4 週	性別平等及性侵害 犯罪防治教育(一)	1	1. 認識性別差異 2. 認識性侵害犯罪 3. 學習保護自己及尊重他人	性 E12 認識生理性別、性傾向、性別特質與性別認同的多元面貌。 性 E4 認識身體界限與尊重他人的身體自主權。 性 E5 認識性騷擾、性侵害、性霸凌的概念及其求助管道。 法 E7 認識責任。	1. 男女大不同 2. 性侵害犯罪的定義與防治	同儕觀察 發表	得視學校校務行事調整實施週次或內容
第 5 週	反霸凌及家庭暴力 防治教育(一)	1	1. 認識校園霸凌 2. 了解家庭暴力的成因 3. 學習保護自己及尊重他人	*人 E1 認識人權是與生俱有的、普遍的、不容剝奪的。 人 E7 認識生活中不公平、不合理、違反規則和健康受到傷害等經驗，並知道如何尋求救助的管道。 安E9學習相互尊重的精神。 法 E7 認識責任。	1. 校園霸凌知多少 2. 家庭暴力的定義與防治	問答 同儕觀察	得視學校校務行事調整實施週次或內容
第 6 週	防震宣導暨演練	1	1. 認識天然災害成因 2. 養成災害風險管理與災害防救能力 3. 強化防救行動之責任、態度與實踐力。	防 E5 不同災害發生時的適當避難行為。 防 E8 參與學校的防災疏散演練。	1. 地震防災教育 2. 避難逃生知能與演練	問答 實際操作	得視學校校務行事調整實施週次或內容
第 7 週	登革熱暨腸病毒防治 宣導	1	1. 認識登革熱 2. 認識腸病毒 3. 學習疾病防治的方法並養成生活好習慣	品 E1 良好生活習慣與德行。 安 E5 了解日常生活危害安全的事件。	1. 登革熱的傳染途徑及預防 2. 腸病毒的傳染途定及預防	問答 實際操作	得視學校校務行事調整實施週次或內容

第 8 週	反毒暨檳煙防治宣 導	1	<ol style="list-style-type: none"> <li>1. 認識毒品種類與散播方式</li> <li>2. 了解使用毒品、檳、煙所帶來的後果及影響</li> <li>3. 學習並懂得愛惜自己與他人</li> </ol>	<p>法 E7 認識責任。 安 E4 探討日常生活應該注意的安全。 品 E1 良好生活習慣與德行。 生 E6 從日常生活中培養道德感以及美感，練習做出道德判斷以及審美判斷，分辨事實和價值的不同。</p>	<ol style="list-style-type: none"> <li>1. 反毒教育</li> <li>2. 檳煙防治教育</li> </ol>	問答 發表	得視學校校 務行事彈性 調整實施週 次或內容
第 9 週	安全教育— 交通安全教育	1	<ol style="list-style-type: none"> <li>1. 認識常見交通號誌與交通規則</li> <li>2. 了解交通事故帶來的影響與後果</li> <li>3. 養成遵守交通規則好習慣</li> </ol>	<p>安 E2 了解危機與安全。 安 E4 探討日常生活應該注意的安全。 安 E5 了解日常生活危害安全的事件。</p>	<ol style="list-style-type: none"> <li>1. 常見交通號誌與意義</li> <li>2. 介紹基本交通規則</li> <li>3. 交通安全有一套</li> </ol>	問答 發表	得視學校校 務行事彈性 調整實施週 次或內容
第 10 週	環境教育：垃圾分 類暨資源回收教育	1	<ol style="list-style-type: none"> <li>1. 認識垃圾分類</li> <li>2. 了解資源回收的重要性</li> <li>3. 培養愛護環境的態度與行動力</li> </ol>	<p>環 E16 了解物質循環與資源回收利用的原理。 環 E5 覺知人類的生活型態對其他生物與生態系的衝擊。 戶 E6 學生參與校園的環境服務、處室的服務。</p>	<ol style="list-style-type: none"> <li>1. 垃圾分類基本原則</li> <li>2. 資源回收愛地球</li> </ol>	問答 實際操作	得視學校校 務行事彈性 調整實施週 次或內容
第 11 週	資訊安全教育宣導	1	<ol style="list-style-type: none"> <li>1. 認識資訊安全與風險</li> <li>2. 養成正確使用網路的習慣</li> </ol>	<p>法 E7 認識責任。 安 E2 了解危機與安全。</p>	<ol style="list-style-type: none"> <li>1. 資訊安全教育</li> <li>2. 網路使用注意事項</li> </ol>	問答 表表	得視學校校 務行事彈性 調整實施週 次或內容

第 12~18 週	校慶運動會	7	<ol style="list-style-type: none"> <li>1. 了解校慶運動會的意義</li> <li>2. 培養團體合作與參與學校活動的正確態度</li> <li>3. 培育學生運動知能</li> </ol>	<p>品 E3 溝通合作與和諧人際關係。</p> <p>人 E3 了解每個人需求的不同，並討論與遵守團體的規則。</p> <p>法 E3 利用規則來避免衝突。</p>	<ol style="list-style-type: none"> <li>1. 校慶運動會的意義與程序</li> <li>2. 各項活動的準備、進行與參與</li> </ol>	實際操作	得視學校校務行事彈性調整實施週次或內容
第 19 週	生命教育宣導	1	<ol style="list-style-type: none"> <li>1. 能對生命的意義與價值有基本的認識與了解</li> <li>2. 培養珍惜生命的正確態度</li> <li>3. 懂得愛惜自己及感謝他人</li> </ol>	<p>生 E4 觀察日常生活中生老病死的現象，思考生命的價值。</p> <p>生 E7 發展設身處地、感同身受的同理心及主動去愛的能力，察覺自己從他者接受的各種幫助，培養感恩之心。</p>	<ol style="list-style-type: none"> <li>1. 生命是什麼？</li> <li>2. 珍惜生命</li> <li>3. 感謝有你(妳)</li> </ol>	問答 發表	得視學校校務行事彈性調整實施週次或內容
第 20 週	特殊教育宣導	1	<ol style="list-style-type: none"> <li>1. 認識常見障礙類別</li> <li>2. 了解並包容他人與我的不同</li> <li>3. 學習並培養正確協助他人的能力</li> </ol>	<p>*人 E1 認識人權是與生俱有的、普遍的、不容剝奪的。</p> <p>安 E9 學習相互尊重的精神。</p> <p>人 E3 了解每個人需求的不同，並討論與遵守團體的規則。</p>	<ol style="list-style-type: none"> <li>1. 介紹常見障礙類別</li> <li>2. 包容他人與我的不同</li> </ol>	同儕觀察 問答	得視學校校務行事彈性調整實施週次或內容
第 21 週	休業式暨寒假生活注意事項宣導	1	<ol style="list-style-type: none"> <li>1. 知道寒假生活注意事項</li> <li>2. 了解並遵守日常生活安全規範</li> <li>3. 培養寒假生活規劃與時間運用的能力</li> </ol>	<p>安 E5 了解日常生活危害安全的事件。</p> <p>涯 E11 培養規劃與運用時間的能力。</p>	<ol style="list-style-type: none"> <li>1. 寒假生活注意事項的說明與宣導</li> <li>2. 宣布學校寒假重要行事曆</li> </ol>	問答	

## 彰化縣縣立成功國民小學 111 學年度 第二學期 其他類彈性課程

實施年級：一~六年級 課程名稱：成功大小事

進度 (週次)	主題	節數	課程目標	核心素養 (或議題之實質內涵)	教學重點 (學習內容或 討論題綱)	評量 方式	備註
第 1 週	班級自治活動	1	<ol style="list-style-type: none"> <li>1. 認識班級會議開會程序及重要性</li> <li>2. 學習如何透過班會討論並議決班級重要事項</li> </ol>	法 E3 利用規則來避免衝突。 法 E4 參與規則的制定並遵守之。 法 E7 認識責任。 品 E3 溝通合作與和諧人際關係。 人 E3 了解每個人需求的不同，並討論與遵守團體的規則。	<ol style="list-style-type: none"> <li>1. 班級會議程序</li> <li>2. 練習開班會</li> </ol>	實際操作	
第 2 週	反霸凌及家庭暴力防治教育(二)	1	<ol style="list-style-type: none"> <li>1. 了解校園及家庭良好關係的形成與平衡</li> <li>2. 學習區辨適當行為及暴力的分界線</li> <li>3. 認識反霸凌及家庭暴力防治相關協助管道</li> </ol>	人 E7 認識生活中不公平、不合理、違反規則和健康受到傷害等經驗，並知道如何尋求救助的管道。 家 E3 察覺家庭中不同角色，並反思個人在家庭中扮演的角色。 安 E9 學習相互尊重的精神。	<ol style="list-style-type: none"> <li>1. 家庭及校園良好關係的建立與維持</li> <li>2. 暴力的定義</li> <li>3. 相關協助管道的說明與介紹</li> </ol>	同儕觀察問答	得視學校校務行事彈性調整實施週次或內容
第 3 週	消防安全教育	1	<ol style="list-style-type: none"> <li>1. 認識火災成因</li> <li>2. 養成災害風險管理與災害防救能力</li> <li>3. 強化防救行動之責任、態度與實踐力。</li> </ol>	防 E7 認識校園的防災地圖。 防 E5 不同災害發生時的適當避難行為。 防 E8 參與學校的防災疏散演練。 安 E4 探討日常生活應該注意的安全。	<ol style="list-style-type: none"> <li>1. 防災教育</li> <li>2. 避難逃生知能與演練</li> </ol>	問答實際操作	得視學校校務行事彈性調整實施週次或內容
第 4 週	口腔衛生保健及潔牙教育	1	<ol style="list-style-type: none"> <li>1. 認識口腔衛生基本概念</li> <li>2. 學習正確的潔牙方式</li> <li>3. 養成良好的口腔衛生及潔牙習慣</li> </ol>	品 E1 良好生活習慣與德行。 安 E6 了解自己的身體。	<ol style="list-style-type: none"> <li>1. 口腔衛生知多少</li> <li>2. 潔牙教育</li> </ol>	發表實際操作	得視學校校務行事彈性調整實施週次或內容



第 5~11 週	成功國小校外教學活動	7	<ol style="list-style-type: none"> <li>1. 了解校外教學的意義</li> <li>2. 培養團體合作與參與校外教學活動的正確態度</li> <li>3. 增加學生戶外學習經驗，培養相關生活知能。</li> </ol>	<p>環 E1 參與戶外學習與自然體驗，覺知自然環境的美、平衡、與完整性。</p> <p>品 E3 溝通合作與和諧人際關係。</p> <p>戶 E7 參加學校校外教學活動，認識地方環境，如生態、環保、地質、文化等的戶外學習。</p>	<ol style="list-style-type: none"> <li>1. 校外教學的意義</li> <li>2. 各項活動的準備、進行與參與。</li> </ol>	實際操作	得視學校校務行事彈性調整實施週次或內容
第 12~14 週	溫馨五月感恩系列活動	3	<ol style="list-style-type: none"> <li>1. 認識需感恩的對象</li> <li>2. 了解感恩的意義</li> <li>3. 懂得感恩的重要性</li> <li>4. 培養感恩之心及學習以實際行動表達</li> </ol>	<p>家 E1 了解家庭的意義與功能。</p> <p>家 E5 了解家庭中各種關係的互動(親子、手足、祖孫及其他親屬等)。</p> <p>家 E7 表達對家庭成員的關心與情感。</p> <p>生 E7 發展設身處地、感同身受的同理心及主動去愛的能力，察覺自己從他者接受的各種幫助，培養感恩之心。</p>	<ol style="list-style-type: none"> <li>1. 感恩主題繪畫的繪製</li> <li>2. 感恩主題表演節目的準備、及進行</li> </ol>	實際操作	得視學校校務行事彈性調整實施週次或內容
第 15 週	水域安全宣導	1	<ol style="list-style-type: none"> <li>1. 重視戲水安全</li> <li>2. 了解防溺水要領、自救救人。</li> </ol>	<p>安 E2 了解危機與安全。</p> <p>安 E6 了解自己的身體。</p> <p>安 E14 知道通報緊急事件的方式。</p>	<ol style="list-style-type: none"> <li>1. 分辨水域安全</li> <li>2. 救人五招：「叫叫伸拋划」</li> </ol>	問答 實際操作	得視學校校務行事彈性調整實施週次或內容
第 16 週	環境教育：能源議題教育	1	<ol style="list-style-type: none"> <li>1. 認識生活中常見能源</li> <li>2. 認識能源使用安全</li> <li>3. 了解節約能源的重要性</li> </ol>	<p>*環 E15 覺知能資源過度利用會導致環境污染與資源耗竭的問題。</p> <p>能 E5 認識能源於生活中的使用與安全。</p> <p>能 E8 於家庭、校園生活實踐節能減碳的行動。</p>	<ol style="list-style-type: none"> <li>1. 常見能源類別</li> <li>2. 能源使用安全原則</li> <li>3. 節約能源小妙招</li> </ol>	問答 發表	得視學校校務行事彈性調整實施週次或內容

第 17 週	性別平等及性侵害犯罪防治教育 (二)	1	1. 認識性別平等 2. 培養性侵害防治的正確觀念 3. 學習保護自己及尊重他人	性 E3 覺察性別角色的刻板印象，了解家庭、學校與職業的分工，不應受性別的限制。 性 E4 認識身體界限與尊重他人的身體自主權。 性 E5 認識性騷擾、性侵害、性霸凌的概念及其求助管道。	1. 性別平等的意義 2. 性侵害防治教育	同儕觀察 問答	得視學校校務行事彈性調整實施週次或內容
第 18~19 週	自治鄉長選舉活動	2	1. 認識選舉活動的進流程及方式 2. 學習聆聽候選人政見及做出表達個人意見的選擇 3. 養成尊重人權的行為及參與實踐人權的行動。	法 E3 利用規則來避免衝突。 法 E7 認識責任。 法 E4 參與規則的制定並遵守之。	1. 舉行自治鄉長候選人政見發表會 2. 自治鄉長候選人拜票競選活動 3. 投票活動及當選發表會	實際操作	得視學校校務行事彈性調整實施週次或內容
第 20 週	休業式暨暑假生活注意事項宣導	1	1. 知道寒假生活注意事項 2. 了解並遵守日常生活安全規範 3. 培養寒假生活規劃與時間運用的能力	安 E5 了解日常生活危害安全的事件。 涯 E11 培養規劃與運用時間的能力。	1. 寒假生活注意事項的說明與宣導 2. 宣布學校寒假重要行事曆	問答	

彰化縣縣立成功國民小學 111 學年度第一學期彈性學習課程

課程名稱	溝通語言學習趣 Fun World 3	實施年級 (班級組別)	2 年級	教學節數	本學期共( 21 )節		
彈性學習課程類別	1. <input checked="" type="checkbox"/> <b>統整性(主題、專題、議題)探究課程</b> 2. <input type="checkbox"/> <b>社團活動與技藝課程</b> ( <input type="checkbox"/> 社團活動 <input type="checkbox"/> 技藝課程) 3. <input type="checkbox"/> <b>其他類課程</b> <input type="checkbox"/> 本土語文/新住民語文 <input type="checkbox"/> 服務學習 <input type="checkbox"/> 戶外教育 <input type="checkbox"/> 班際或校際交流 <input type="checkbox"/> 自治活動 <input type="checkbox"/> 班級輔導 <input type="checkbox"/> 學生自主學習 <input type="checkbox"/> 領域補救教學						
呼應學校背景、課程願景及特色發展	本校位於濁水溪北岸，居民多為務農，經濟及文化不佳，弱勢學童（中低收入戶、單親家庭、隔代教養等）比例占全校學生近 60%，學生缺乏多元文化刺激外，校友國中後就學與成年後多離鄉，缺乏在地認同。本校校訂課程以學校發展願景「綠能健康、多元學習、人文涵養、社會關懷」為主軸，並以十二年國民基本教育課綱願景為目標，培養孩子的核心素養。本課程分為「走讀家鄉與國際」、「國際語言學習趣」、「書法賞析與創作」及「成功大小事」，以「國際語言學習趣」幫助孩子在語言及國際文化中，培養溝通互動、涵養理解及使用語言、文字、數理、肢體及藝術等各種符號進行表達、溝通及互動的能力。多元的校訂課程，鼓勵本校學生適性發展，以「自發、互動、共好」的理念來達成「成就每一個孩子—適性揚才、終身學習」之圖像。						
核心素養	<input checked="" type="checkbox"/> A1身心素質與自我精進 <input checked="" type="checkbox"/> A2系統思考與解決問題 <input checked="" type="checkbox"/> B1符號運用與溝通表達 <input checked="" type="checkbox"/> C2人際關係與團隊合作 <input checked="" type="checkbox"/> C3 多元文化與國際理解						
課程目標	(一) 透過校訂彈性學習課程結合生活與數學課程，進行跨領域課程統整，於課程中除培養閱讀素養，更進而協助學生於潛移默化中熟悉英語文。 (二) 培養英語文聽、說、讀、寫的能力，應用於日常生活溝通。 (三) 提升學習英語文的興趣並涵育積極的學習態度，主動涉獵各領域知識。 (四) 建構有效的英語文學習方法，強化自學能力，奠定終身學習之基礎。 (五) 尊重與悅納多元文化，培養國際視野與全球永續發展的世界觀。 (六) 培養以英語文進行邏輯思考、分析、整合與創新的能力。						
配合融入之領域或議題	<input type="checkbox"/> 國語文 <input checked="" type="checkbox"/> 英語文 <input type="checkbox"/> 本土語 <input checked="" type="checkbox"/> 數學 <input type="checkbox"/> 社會 <input type="checkbox"/> 自然科學 <input type="checkbox"/> 藝術 <input type="checkbox"/> 綜合活動 <input type="checkbox"/> 健康與體育 <input checked="" type="checkbox"/> 生活課程 <input type="checkbox"/> 科技			<input type="checkbox"/> 性別平等教育 <input type="checkbox"/> 人權教育 <input checked="" type="checkbox"/> 環境教育 <input type="checkbox"/> 海洋教育 <input checked="" type="checkbox"/> 品德教育 <input checked="" type="checkbox"/> 生命教育 <input type="checkbox"/> 法治教育 <input type="checkbox"/> 科技教育 <input type="checkbox"/> 資訊教育 <input type="checkbox"/> 能源教育 <input checked="" type="checkbox"/> 安全教育 <input type="checkbox"/> 防災教育 <input checked="" type="checkbox"/> 閱讀素養 <input checked="" type="checkbox"/> 多元文化教育 <input type="checkbox"/> 生涯規劃教育 <input checked="" type="checkbox"/> 家庭教育 <input type="checkbox"/> 原住民教育 <input type="checkbox"/> 戶外教育 <input checked="" type="checkbox"/> 國際教育			
課程架構							
教學節數	教學單元名稱	學習表現 (校訂或相關領域)	學習內容(校訂)	學習目標	學習活動	評量方式	自編自選 教材 /學習單

度								
第 1 週	1	Sounds Around Us	<p><b>英語領域</b></p> <p>1-I-1 能聽辨 26 個字母(Letter names)。</p> <p>◎1-I-3 能聽辨課堂中所學的字詞。</p> <p>2-I-1 能說出 26 個字母(Letter names)。</p> <p>3-I-1 能辨識 26 個印刷體大小寫字母。</p> <p>3-I-2 能辨識 26 個字母相對應的字詞。</p> <p>4-I-1 能臨摹抄寫 26 個印刷體大小寫字母。</p> <p>6-I-1 能專注於教師的說明與演示。</p> <p>6-I-2 能樂於參與各種課堂練習活動。</p> <p>7-I-1 學會預習、複習強化學習效果。</p> <p>7-I-2 能運用情境中的非語言訊息以幫助學習。</p> <p>9-I-1 能夠將 26 個字母相對應的字詞作簡易歸類。</p> <p><b>數學領域</b></p> <p>n-I-1 理解一千以內數的位值結構，據以做為四則運算之基礎。</p>	<p><b>英語領域</b></p> <p>Aa-I-1 字母名稱。</p> <p>Aa-I-2 印刷體大小寫字母的辨識及臨摹。</p> <p>◎Ac-I-1 26個字母的相對應字詞。</p> <p>◎Ac-I-2 簡易的教室用語。</p> <p><b>數學領域</b></p> <p>N-1-1 一百以內的數。</p>	<ol style="list-style-type: none"> <li>能知道教師名字。</li> <li>能理解教師指令並做出回應動作。</li> <li>能知道教材角色。</li> <li>能使用簡單的生活用語。</li> <li>能參與活動。</li> <li>能說出英文數字 1-15。</li> <li>能說出生活用語。</li> </ol>	<p><b>《活動一》自我介紹</b></p> <ol style="list-style-type: none"> <li>教師自我介紹並點名認識學生。</li> <li>利用課本附件：姓名立牌，請學生寫上自己的班級、座號、英文名（可請教師協助），完成後將名牌放在桌上。</li> </ol> <p><b>《活動二》認識 Fun World</b></p> <ol style="list-style-type: none"> <li>教師播放 CD，帶領學生認識教材角色。</li> <li>教師帶唸主題曲的歌詞，並演示動作，學生跟著做動作。</li> <li>教師播放歌謠及律動影片，學生跟唱並律動。</li> </ol> <p><b>《活動三》終極密碼</b></p> <ol style="list-style-type: none"> <li>播放 CD，介紹並帶唸英語數字 1-15，學生跟唸。</li> <li>教師設定 1-15 其中一數字為終極密碼，學生輪流猜數字，猜中者淘汰。</li> <li>教師帶唸數字歌的歌詞，講詞歌詞意思，學生跟唸。</li> <li>播放歌謠，學生跟唱。</li> </ol> <p><b>《活動四》生活用語</b></p> <ol style="list-style-type: none"> <li>為了建立班級規矩，利用生活用語設計活動，請學生跟著邊聽指令邊做出相對應的動作。</li> <li>教師可搭配 Teacher Says 的活動增加趣味。</li> </ol>	<p><b>觀察評量</b></p> <p><b>活動評量</b></p> <p><b>口語評量</b></p>	<ol style="list-style-type: none"> <li>CD</li> <li>CD Player</li> <li>互動式教學光碟</li> <li>課本附件：姓名立牌</li> <li>字母卡</li> <li>數字卡</li> </ol>

第 2 週	1	Sounds Around Us	<p><b>英語領域</b></p> <p>◎1-I-4 能聽懂簡易的教室用語。 ◎1-I-5 能聽懂簡易的日常生活用語。 ◎2-I-4 能使用簡易的教室用語。 ◎2-I-5 能使用簡易的日常生活用語。 3-I-1 能辨識 26 個印刷體大小寫字母。 6-I-1 能專注於教師的說明與演示。 6-I-2 能樂於參與各種課堂練習活動。 7-I-1 學會預習、複習強化學習效果。 7-I-2 能運用情境中的非語言訊息以幫助學習。 ◎8-I-1 能了解國內外基本的招呼方式。</p> <p><b>生活領域</b></p> <p>2-I-3 探索生活中的人、事、物，並體會彼此之間會相互影響。 6-I-3 覺察生活中的規範與禮儀，探究其意義，並願意遵守。</p>	<p><b>英語領域</b></p> <p>Aa-I-1 字母名稱。 Aa-I-2 印刷體大小寫字母的辨識及臨摹。 ◎Ac-I-2 簡易的教室用語。 ◎Ac-I-3 簡易的生活用語。 B-I-1 第一學習階段所學的教室用語及日常生活用語的生活溝通。 ◎ C-II-1 國內（外）招呼方式。</p> <p><b>生活領域</b></p> <p>C-I-1 事物特性與現象的探究。 E-I-2 生活規範的實踐。 D-I-3 聆聽與回應的表現。</p>	<p><b>觀察</b></p> <p>能參與討論，並運用於實際生活情境中。</p> <p><b>活動</b></p> <p>1. 能圈出正確的大/小寫字母 Aa, Bb, Cc。 2. 能辨識 Aa, Bb, Cc 字形與讀音。 3. 能參與活動。</p> <p><b>口語</b></p> <p>能說出本單元生活用語。</p>	<p><b>《活動一》故事導讀</b></p> <p>1. 播放電子書動畫或 CD，請學生仔細觀看聆聽故事導讀 2. 教師依據導讀內容進行 QA 問答，再依據問答內容整理出故事大意，並複習故事角色。 3. 引導學生尋找並圈出圖中的大/小寫字母，再使用字母卡帶全班複習字母形與讀音。 4. 可與學生討論以下延伸問題：圖片中有哪些動物或物品會發出聲音？校園中還有哪些聲音？</p> <p><b>《活動二》故事時間</b></p> <p>1. 播放電子書動畫或 CD，請學生仔細觀看聆聽故事。 2. 請全班分組進行角色扮演，練習故事中的生活用語：Listen.、Good morning。 3. 可與學生討論以下延伸問題：你會模仿哪些聲音？是否有走錯教室或認錯人的經驗？</p> <p><b>《活動三》Look and Say</b></p> <p>1. 請學生觀察 Look and Say 圖片並描述情境，思考該如何回應。 2. 引導學生說出本單元生活用語：Good morning。</p>	<p><b>觀察評量</b></p> <p><b>活動評量</b></p> <p><b>口語評量</b></p>	<p>1. CD 2. CD Player 3. 互動式教學光碟 4. 字母卡</p>
第 3 週	1	Sounds Around Us	<p><b>英語領域</b></p> <p>◎1-I-4 能聽懂簡易的教室用語。 ◎1-I-5 能聽懂簡易的日常生活用語。 ◎2-I-4 能使用簡易的教室用語。 ◎2-I-5 能使用簡易的日常生活用語。</p>	<p><b>英語領域</b></p> <p>Aa-I-1 字母名稱。 Aa-I-2 印刷體大小寫字母的辨識及臨摹。 ◎Ac-I-2 簡易的教室用語。 ◎Ac-I-3 簡易的生活用語。 B-I-1 第一學習階段所學的</p>	<p><b>觀察</b></p> <p>能參與討論，並運用於實際生活情境中。</p> <p><b>活動</b></p> <p>1. 能辨識 Aa, Bb, Cc 字形、讀音、發音與代表</p>	<p><b>《活動一》Welcome to Italy!</b></p> <p>1. 引導學生觀察歌曲背景，猜測國家名、景點及相關特色。 2. 搭配地圖、動畫或影片介紹義大利威尼斯及貢多</p>	<p><b>觀察評量</b></p> <p><b>活動評量</b></p> <p><b>口語評量</b></p> <p><b>紙筆評量</b></p>	<p>1. CD 2. CD Player 3. 互動式教學光碟 4. 字母卡 5. 單字卡</p>

		<p>3-I-1 能辨識 26 個印刷體大小寫字母。</p> <p>6-I-1 能專注於教師的說明與演示。</p> <p>6-I-2 能樂於參與各種課堂練習活動。</p> <p>7-I-1 學會預習、複習強化學習效果。</p> <p>7-I-2 能運用情境中的非語言訊息以幫助學習。</p> <p>◎8-I-1 能了解國內外基本的招呼方式。</p> <p><b>生活領域</b></p> <p>2-I-3 探索生活中的人、事、物，並體會彼此之間會相互影響。</p> <p>6-I-3 覺察生活中的規範與禮儀，探究其意義，並願意遵守。</p>	<p>教室用語及日常生活用語的生活溝通。</p> <p>◎ C-II-1 國內(外)招呼方式。</p> <p><b>生活領域</b></p> <p>C-I-1 事物特性與現象的探究。</p> <p>E-I-2 生活規範的實踐。</p> <p>D-I-3 聆聽與回應的表現。</p>	<p>字。</p> <p>2. 能參與活動。</p> <p><b>口語</b></p> <p>1. 能說出本單元生活用語。</p> <p>2. 能吟唱歌曲並聽懂歌曲主要內容。</p> <p>3. 能聽辨並說出 Aa, Bb, Cc 讀音、發音與代表字。</p> <p><b>紙筆</b></p> <p>能書寫大小寫字母 Aa, Bb, Cc。</p>	<p>拉船。</p> <p>3. 請學生兩兩一組進行角色扮演，練習對話。</p> <p><b>《活動二》Let' s Sing</b></p> <p>1. 播放歌詞朗讀，引導學生聽歌詞，並練習用手指字跟讀。</p> <p>2. 播放歌曲教唱，請學生先聽一遍歌曲，再跟唱。</p> <p>3. 播放律動影片，請學生邊唱邊跟著做動作，以 TPR 幫助學生熟悉歌曲。</p> <p>4. 請學生挑戰歌曲卡拉版。</p> <p><b>《活動三》ABC Time</b></p> <p>1. 使用 Dd、Ee、Ff 字母卡，帶學生複習大/小寫字母字形、讀音及筆順。</p> <p>2. 使用 ant、bird、cup 單字卡，請學生跟讀唸出代表字，並透過代表字教學帶入字母發音。</p> <p>3. 播放電子書或 CD，請學生跟唸字母讀音、發音及代表字。</p> <p><b>《活動四》字母遊戲</b></p> <p>1. 請學生任選一張字母卡，拿在手上並起立。</p> <p>2. 當聽到教師說：Go! 時，需找到另兩位可配對的同學，湊齊同一組大小寫字母及代表字後即可坐下。</p>		
第 4 週	1	<p><b>英語領域</b></p> <p>1-I-1 能聽辨 26 個字母(Letter names)。</p> <p>1-I-2 能聽辨 26 個字母的語音(Letter sounds)。</p> <p>◎1-I-3 能聽辨課堂中所學的字詞。</p> <p>2-I-1 能說出 26 個字母(Letter</p>	<p><b>英語領域</b></p> <p>Aa-I-1 字母名稱。</p> <p>Aa-I-2 印刷體大小寫字母的辨識及臨摹。</p> <p>B-I-1 第一學習階段所學的教室用語及日常生活用語的生活溝通。</p>	<p><b>觀察</b></p> <p>能參與討論，並運用於實際生活情境中。</p> <p><b>活動</b></p> <p>1. 能辨識 Aa, Bb, Cc 字形、讀音、發音與代表</p>	<p><b>《活動一》Chant with Me</b></p> <p>1. 使用字母卡和單字卡，帶學生複習字母讀音、發音及代表字。</p> <p>2. 播放電子書或 CD，請學生仔細聽韻文並跟唸數次，用手指逐字指，熟悉字</p>	<p><b>觀察評量</b></p> <p><b>活動評量</b></p> <p><b>口語評量。</b></p> <p><b>紙筆評量</b></p>	<p>1. CD</p> <p>2. CD Player</p> <p>3. 互動式教學光碟</p> <p>4. 字母卡</p> <p>5. 單字卡</p>

		<p>names)。</p> <p>◎2-I-2 能唸出26個字母的語音。(Letter sounds)</p> <p>◎2-I-3 能說出課堂中所學的字詞。</p> <p>3-I-1 能辨識 26 個印刷體大小寫字母。</p> <p>3-I-2 能辨識 26 個字母相對應的字詞。</p> <p>4-I-1 能臨摹抄寫 26 個印刷體大小寫字母。</p> <p>5-I-1 能正確地認讀與聽辨 26 個字母。</p> <p>◎5-I-2 在聽讀時，能辨識書本中相對應的字詞。</p> <p>6-I-1 能專注於教師的說明與演示。</p> <p>6-I-2 能樂於參與各種課堂練習活動。</p> <p>7-I-1 學會預習、複習強化學習效果。</p> <p>7-I-2 能運用情境中的非語言訊息以幫助學習。</p> <p><b>生活領域</b></p> <p>2-I-3 探索生活中的人、事、物，並體會彼此之間會相互影響。</p>	<p><b>生活領域</b></p> <p>C-I-1 事物特性與現象的探究。</p>	<p>字。</p> <p>2. 能參與活動。</p> <p><b>口語</b></p> <p>1. 能跟著節奏，流暢唸出字母韻文。</p> <p>2. 能聽辨並說出 Aa, Bb, Cc 讀音、發音與代表字。</p> <p><b>紙筆</b></p> <p>能完成習作大/小寫字母辨識及聽力練習。</p>	<p>母發音與代表字。</p> <p>3. 播放韻文卡拉，請各組學生跟著唸出韻文。</p> <p>4. 本單元韻文中所使用的 sight words 為 for 和 a/an，教師可視學生學習需求，適度說明字義並帶唸數次，再請學生圈出韻文中的 sight words。</p> <p><b>《活動二》Learn with Me</b></p> <p>1. 播放電子書動畫或 CD，請學生仔細觀看聆聽故事。</p> <p>2. 教師依據導讀內容進行 QA 問答，再整理出故事大意。</p> <p>3. 引導學生尋找並圈出故事圖中代表單字圖示：ant, bird, cup。</p> <p>4. 教師補充圖中延伸單字：apple, book, cat。</p> <p>5. 引導學生完成頁面下方的小任務：找出與圖片相同的三個物件並圈起來。</p> <p><b>《活動三》習作練習</b></p> <p>請學生翻開習作，完成 A-D 大題的聽力練習。</p>		
第 5 週	1	<p><b>英語領域</b></p> <p>1-I-1 能聽辨 26 個字母(Letter names)。</p> <p>1-I-2 能聽辨 26 個字母的語音 (Letter sounds)。</p> <p>◎1-I-3 能聽辨課堂中所學的字詞。</p> <p>2-I-1 能說出 26 個字母(Letter names)。</p> <p>◎2-I-2 能唸出26個字母的語音。(Letter sounds)</p> <p>◎2-I-3 能說出課堂中所學的字詞。</p> <p>3-I-1 能辨識 26 個印刷體大小寫字母。</p>	<p><b>英語領域</b></p> <p>Aa-I-1 字母名稱。</p> <p>Aa-I-2 印刷體大小寫字母的辨識及臨摹。</p> <p>B-II-1 第二學習階段所學字詞及句型的生活溝通。</p> <p><b>生活領域</b></p> <p>C-I-1 事物特性與現象的探究。</p>	<p><b>觀察</b></p> <p>能參與討論，並運用於實際生活情境中。</p> <p><b>活動</b></p> <p>1. 能透過嘴形觀察正確聽辨並說出大/小寫字母讀音與發音。</p> <p>2. 能辨識 Aa, Bb, Cc 字形、讀音、發音與代表字。</p> <p>3. 能參與活動。</p> <p>4. 能完成發音小書的練</p>	<p><b>《活動一》Play with Me</b></p> <p>1. 請學生兩兩一組進行 A 大題的練習活動：一人依序唸出三個字母的發音，另一人觀察其發音嘴型是否正確，並給予提醒。兩人交換。</p> <p>2. 進行 B 大題練習：觀察圖片、聽 CD 錄音內容，引導學生聯想圖片內的場景所出現的聲音與哪個字母發音相似，並連線配對。</p> <p>3. 可與學生討論，生活中</p>	<p><b>觀察評量</b></p> <p><b>活動評量</b></p> <p><b>口語評量</b></p> <p><b>紙筆評量</b></p>	<p>1. CD</p> <p>2. CD Player</p> <p>3. 互動式教學光碟</p> <p>4. 字母卡</p> <p>5. 單字卡</p> <p>6. 課本附件：發音小書</p>



		<p>3-I-2 能辨識 26 個字母相對應的字詞。</p> <p>4-I-1 能臨摹抄寫 26 個印刷體大小寫字母。</p> <p>5-I-1 能正確地認讀與聽辨 26 個字母。</p> <p>◎5-I-2 在聽讀時，能辨識書本中相對應的字詞。</p> <p>6-I-1 能專注於教師的說明與演示。</p> <p>6-I-2 能樂於參與各種課堂練習活動。</p> <p>7-I-1 學會預習、複習強化學習效果。</p> <p>7-I-2 能運用情境中的非語言訊息以幫助學習。</p> <p><b>生活領域</b></p> <p>2-I-1 以感官和知覺探索生活中的人、事、物，覺察事物及環境的特性。</p>		<p>習活動。</p> <p><b>口語</b></p> <p>1. 能流暢朗讀字母韻文。</p> <p>2. 能聽辨並說出 Aa, Bb, Cc 讀音、發音與代表字。</p> <p><b>紙筆</b></p> <p>能完成習作學習單及字母/代表字描寫。</p>	<p>還有哪些聲音和 Aa、Bb、Cc 的字母發音相似。</p> <p><b>《活動二》Phonics Fun 發音小書</b></p> <p>1. 請學生拿出課本附件《Phonics Fun 發音小書》，引導學生依照以下大題順序進行練習。</p> <p>2. A 大題：跟著電子書或 CD 唸讀，複習字母發音及代表字。</p> <p>3. B 大題：跟著電子書或 CD 唸讀，依分解步驟拼讀唸出單字。教師閃示字母卡，請學生依序唸出 a→[a] b→[b] [a] [b]，建立學生聽音辨字和看字讀音的基本概念。課本頁面附有拼讀動畫的連結 QR Code，教師可於課堂中播放，或請學生回家自行以手機或平板電腦掃描、觀看，</p> <p>4. C 大題：跟著電子書或 CD 唸讀，先複習字母韻文，再請學生根據韻文內容，將貼紙貼在正確的格子中。透過貼紙活動，幫助學生理解韻文內容，培養基礎之閱讀能力。</p> <p><b>《活動三》習作練習</b></p> <p>請學生翻開習作，完成學習單及字母書寫練習。</p>		
第 6 週	1	<p><b>英語領域</b></p> <p>◎1-I-4 能聽懂簡易的教室用語。</p> <p>◎1-I-5 能聽懂簡易的日常生活用語。</p> <p>◎2-I-4 能使用簡易的教室用語。</p> <p>◎2-I-5 能使用簡易的日常生活用語。</p> <p>3-I-1 能辨識 26 個印刷體大小寫字</p>	<p><b>英語領域</b></p> <p>Aa-I-1 字母名稱。</p> <p>Aa-I-2 印刷體大小寫字母的辨識及臨摹。</p> <p>◎Ac-I-2 簡易的教室用語。</p> <p>◎Ac-I-3 簡易的生活用語。</p> <p>B-I-1 第一學習階段所學的教室用語及日常生活用語的</p>	<p><b>觀察</b></p> <p>能參與討論，並運用於實際生活情境中。</p> <p><b>活動</b></p> <p>1. 能圈出正確的大/小寫字母 Dd, Ee, Ff。</p> <p>2. 能辨識 Dd, Ee, Ff</p>	<p><b>《活動一》故事導讀</b></p> <p>1. 播放電子書動畫或 CD，請學生仔細觀看聆聽故事導讀</p> <p>2. 教師依據導讀內容進行 QA 問答，再依據問答內容整理出故事大意，並複習故事角色。</p>	<p><b>觀察評量</b></p> <p><b>活動評量</b></p> <p><b>口語評量</b></p> <p><b>紙筆評量</b></p>	<p>1. CD</p> <p>2. CD Player</p> <p>3. 互動式教學光碟</p> <p>4. 字母卡</p>



		<p>母。</p> <p>6-I-1 能專注於教師的說明與演示。</p> <p>6-I-2 能樂於參與各種課堂練習活動。</p> <p>7-I-1 學會預習、複習強化學習效果。</p> <p>7-I-2 能運用情境中的非語言訊息以幫助學習。</p> <p><b>生活領域</b></p> <p>1-I-4 珍視自己並學習照顧自己的方法，且能適切、安全的行動。</p> <p>6-I-3 覺察生活中的規範與禮儀，探究其意義，並願意遵守。</p>	<p>生活溝通。</p> <p><b>生活領域</b></p> <p>E-I-1 生活習慣的養成。</p> <p>E-I-2 生活規範的實踐。</p> <p>E-I-3 自我行為的檢視與調整。</p>	<p>字形與讀音。</p> <p>3. 能參與活動。</p> <p><b>口語</b></p> <p>能說出本單元生活用語。</p>	<p>3. 引導學生尋找並圈出圖中的大/小寫字母，再使用字母卡帶全班複習字母形與讀音。</p> <p>4. 可與學生討論以下延伸問題：學校圖書館在哪，大家有去過嗎？在圖書館要遵守哪些規定？</p> <p><b>《活動二》故事時間</b></p> <p>1. 播放電子書動畫或 CD，請學生仔細觀看聆聽故事。</p> <p>2. 請全班分組進行角色扮演，練習故事中的生活用語：I' m sorry.、That' s OK.、Thank you.。</p> <p>3. 可與學生討論以下延伸問題：圖書館提供了哪些服務（借還書、看書、影印、找資料）？除了圖書館之外，還有什麼場所也要保持安靜？</p> <p><b>《活動三》Look and Say</b></p> <p>1. 請學生觀察 Look and Say 圖片並描述情境，思考該如何回應。</p> <p>2. 引導學生說出本單元生活用語：I' m sorry./That OK.。</p>		
第 7 週	1	<p><b>英語領域</b></p> <p>◎1-I-4 能聽懂簡易的教室用語。</p> <p>◎1-I-5 能聽懂簡易的日常生活用語。</p> <p>◎2-I-4 能使用簡易的教室用語。</p> <p>◎2-I-5 能使用簡易的日常生活用語。</p> <p>3-I-1 能辨識 26 個印刷體大小寫字母。</p> <p>6-I-1 能專注於教師的說明與演示。</p> <p>6-I-2 能樂於參與各種課堂練習活動。</p>	<p><b>英語領域</b></p> <p>Aa-I-1 字母名稱。</p> <p>Aa-I-2 印刷體大小寫字母的辨識及臨摹。</p> <p>◎Ac-I-2 簡易的教室用語。</p> <p>◎Ac-I-3 簡易的生活用語。</p> <p>B-I-1 第一學習階段所學的教室用語及日常生活用語的生活溝通。</p> <p><b>生活領域</b></p> <p>E-I-1 生活習慣的養成。</p>	<p><b>觀察</b></p> <p>能參與討論，並運用於實際生活情境中。</p> <p><b>活動</b></p> <p>1. 能辨識 Dd, Ee, Ff 字形、讀音、發音與代表字。</p> <p>2. 能參與活動。</p> <p><b>口語</b></p>	<p><b>《活動一》Welcome to Singapore!</b></p> <p>1. 引導學生觀察歌曲背景，猜測國家名、景點及相關特色。</p> <p>2. 搭配地圖、動畫或影片介紹新加坡及魚尾獅。</p> <p>3. 請學生兩兩一組進行角色扮演，練習對話。</p> <p><b>《活動二》Let' s Sing</b></p> <p>1. 播放歌詞朗讀，引導學</p>	<p><b>觀察評量</b></p> <p><b>活動評量</b></p> <p><b>口語評量</b></p> <p><b>紙筆評量</b></p>	<p>1. CD</p> <p>2. CD Player</p> <p>3. 互動式教學光碟</p> <p>4. 字母卡</p> <p>5. 單字卡</p>

		<p>7-I-1 學會預習、複習強化學習效果。</p> <p>7-I-2 能運用情境中的非語言訊息以幫助學習。</p> <p><b>生活領域</b></p> <p>1-I-4 珍視自己並學習照顧自己的方法，且能適切、安全的行動。</p> <p>6-I-3 覺察生活中的規範與禮儀，探究其意義，並願意遵守。</p>	<p>E-I-2 生活規範的實踐。</p> <p>E-I-3 自我行為的檢視與調整。</p>	<p>1. 能說出本單元生活用語。</p> <p>2. 能吟唱歌曲並聽懂歌曲主要內容。</p> <p>3. 能聽辨並說出 Dd, Ee, Ff 讀音、發音與代表字。</p> <p><b>紙筆</b></p> <p>能書寫大小寫字母 Dd, Ee, Ff。</p>	<p>生聽歌詞，並練習用手指字跟讀。</p> <p>2. 播放歌曲教唱，請學生先聽一遍歌曲，再跟唱。</p> <p>3. 播放律動影片，請學生邊唱邊跟著做動作，以 TPR 幫助學生熟悉歌曲。</p> <p>4. 請學生挑戰歌曲卡拉版。</p> <p><b>《活動三》ABC Time</b></p> <p>1. 使用 Dd、Ee、Ff 字母卡，帶學生複習大/小寫字母字形、讀音及筆順。</p> <p>2. 使用 duck、elephant、fan 單字卡，請學生跟讀唸出代表字，並透過代表字教學帶入字母發音。</p> <p>3. 播放電子書或 CD，請學生跟唸字母讀音、發音及代表字。</p> <p><b>《活動四》字母遊戲</b></p> <p>1. 教師在黑板上畫一個九宮格，隨意選九張字卡和單字卡貼在格中。</p> <p>2. 將全班分為數組，每組輪流派一位代表上台抽一張字卡，如：E，若格中有該字母或代表字，即可佔領該格；若無，則失去佔領格子的機會。</p> <p>3. 最後，能佔領到較多格子的小組獲勝。亦或能連成一線的小組獲勝。</p>		
第 8 週	1	<p><b>英語領域</b></p> <p>1-I-1 能聽辨 26 個字母(Letter names)。</p> <p>1-I-2 能聽辨26個字母的語音(Letter sounds)。</p> <p>◎1-I-3 能聽辨課堂中所學的字詞。</p> <p>2-I-1 能說出26 個字母(Letter names)。</p>	<p><b>英語領域</b></p> <p>Aa-I-1 字母名稱。</p> <p>Aa-I-2 印刷體大小寫字母的辨識及臨摹。</p> <p>B-I-1 第一學習階段所學的教室用語及日常生活用語的生活溝通。</p>	<p><b>觀察</b></p> <p>能參與討論，並運用於實際生活情境中。</p> <p><b>活動</b></p> <p>1. 能辨識 Dd, Ee, Ff 字形、讀音、發音與代表字。</p>	<p><b>《活動一》Chant with Me</b></p> <p>1. 使用字母卡和單字卡，帶學生複習字母讀音、發音及代表字。</p> <p>2. 播放電子書或 CD，請學生仔細聽韻文並跟唸數次，用手指逐字指，熟悉字母發音與代表字。</p>	<p><b>觀察評量</b></p> <p><b>活動評量</b></p> <p><b>口語評量。</b></p> <p><b>紙筆評量</b></p>	<p>1. CD</p> <p>2. CD Player</p> <p>3. 互動式教學光碟</p> <p>4. 字母卡</p> <p>5. 單字卡</p>

		<p>◎2-I-2 能唸出26個字母的語音。(Letter sounds)</p> <p>◎2-I-3 能說出課堂中所學的字詞。</p> <p>3-I-1 能辨識 26 個印刷體大小寫字母。</p> <p>3-I-2 能辨識 26 個字母相對應的字詞。</p> <p>4-I-1 能臨摹抄寫 26 個印刷體大小寫字母。</p> <p>5-I-1 能正確地認讀與聽辨 26 個字母。</p> <p>◎5-I-2 在聽讀時，能辨識書本中相對應的字詞。</p> <p>6-I-1 能專注於教師的說明與演示。</p> <p>6-I-2 能樂於參與各種課堂練習活動。</p> <p>7-I-1 學會預習、複習強化學習效果。</p> <p>7-I-2 能運用情境中的非語言訊息幫助學習。</p> <p><b>生活領域</b></p> <p>2-I-3 探索生活中的人、事、物，並體會彼此之間會相互影響。</p> <p><b>數學領域</b></p> <p>n-I-1 理解一千以內數的位值結構，據以做為四則運算之基礎。</p>	<p><b>生活領域</b></p> <p>C-I-1 事物特性與現象的探究。</p> <p><b>數學領域</b></p> <p>N-1-1 一百以內的數。</p>	<p>2. 能參與活動。</p> <p><b>口語</b></p> <p>1. 能跟著節奏，流暢唸出字母韻文。</p> <p>2. 能聽辨並說出 Dd, Ee, Ff 讀音、發音與代表字。</p> <p><b>紙筆</b></p> <p>能完成習作大/小寫字母辨識及聽力練習。</p>	<p>3. 播放韻文卡拉，請各組學生跟著唸出韻文。</p> <p>4. 本單元韻文中所使用的 sight word 為 on, 教師可視學生學習需求，適度說明字義並帶唸數次，再請學生圈出韻文中的 sight word。</p> <p><b>《活動二》Learn with Me</b></p> <p>1. 播放電子書動畫或 CD, 請學生仔細觀看聆聽故事。</p> <p>2. 教師依據導讀內容進行 QA 問答，再整理出故事大意。</p> <p>3. 引導學生尋找並圈出故事圖中代表單字圖示：duck, elephant, fan。</p> <p>4. 教師補充圖中延伸單字：dog, egg, fish。</p> <p>5. 引導學生完成頁面下方的小任務：數一數圖片中共有幾隻小鴨，並將正確的數字填入空格中。</p> <p><b>《活動三》習作練習</b></p> <p>請學生翻開習作，完成 A-D 大題的聽力練習。</p>		
第9週	1	<p><b>英語領域</b></p> <p>1-II-1 能聽辨 26 個字母。</p> <p>◎1-II-7 能聽懂課堂中所學的字詞。</p> <p>2-II-1 能說出 26 個字母。</p> <p>◎2-II-2 能唸出英語的語音。</p> <p>3-II-1 能辨識 26 個印刷體大小寫字母。</p> <p>◎3-II-2 能辨識課堂中所學的字詞。</p> <p>4-II-1 能書寫 26 個印刷體大小寫字母。</p> <p>5-II-1 能正確地認讀與聽寫 26 個字母。</p> <p>Keep your voice down</p>	<p><b>英語領域</b></p> <p>Aa-I-1 字母名稱。</p> <p>Aa-I-2 印刷體大小寫字母的辨識及臨摹。</p> <p>B-I-1 第一學習階段所學的教室用語及日常生活用語的生活溝通。</p> <p><b>生活領域</b></p> <p>E-I-1 生活習慣的養成。</p> <p>E-I-2 生活規範的實踐。</p> <p>E-I-3 自我行為的檢視與調整。</p>	<p><b>觀察</b></p> <p>能參與討論，並運用於實際生活情境中。</p> <p><b>活動</b></p> <p>1. 能透過嘴形觀察正確聽辨並說出大/小寫字母讀音與發音。</p> <p>2. 能辨識 Dd, Ee, Ff 字形、讀音、發音與代表字。</p> <p>3. 能參與活動。</p> <p>4. 能完成發音小書的練習活動。</p>	<p><b>《活動一》Play with Me</b></p> <p>1. 請學生兩兩一組進行 Dd、Ee、Ff 字母發音練習，觀察同學的嘴型是否正確。</p> <p>2. 引導學生討論在不同的場合，說話時的音量也不同。注意故事人物說話時應該使用怎麼樣的音量？並依音量大小將正確的圖片連線配對。</p> <p>3. 可與學生討論並畫出自己的音量表 voice level chart。</p>	<p><b>觀察評量</b></p> <p><b>活動評量</b></p> <p><b>口語評量</b></p> <p><b>紙筆評量</b></p>	<p>1. CD</p> <p>2. CD Player</p> <p>3. 互動式教學光碟</p> <p>4. 字母卡</p> <p>5. 單字卡</p> <p>6. 課本附件：發音小書</p>

		<p>◎5-II-2 在聽讀時，能辨識書本中相對應的書寫文字。</p> <p>6-II-1 能專注於教師的說明與演示。</p> <p>6-II-2 積極參與各種課堂練習活動。</p> <p>6-II-3 樂於回答教師或同學所提的問題。</p> <p>6-II-4 認真完成教師交待的作業。</p> <p>7-II-1 善用預習、複習強化學習效果。</p> <p>7-II-2 能妥善運用情境中的非語言訊息以幫助學習。</p> <p><b>生活領域</b></p> <p>1-I-4 珍視自己並學習照顧自己的方法，且能適切、安全的行動。</p> <p>6-I-3 覺察生活中的規範與禮儀，探究其意義，並願意遵守。</p>		<p><b>口語</b></p> <p>1. 能流暢朗讀字母韻文。</p> <p>2. 能聽辨並說出 Dd, Ee, Ff 讀音、發音與代表字。</p> <p><b>紙筆</b></p> <p>能完成習作學習單及字母/代表字描寫。</p>	<p><b>《活動二》Phonics Fun 發音小書</b></p> <p>1. 請學生拿出課本附件《Phonics Fun 發音小書》，引導學生依照以下大題順序進行練習。</p> <p>2. A 大題：跟著電子書或 CD 唸讀，複習字母發音及代表字。</p> <p>3. B 大題：跟著電子書或 CD 唸讀，依分解步驟拼讀唸出單字。教師閃示字母卡，請學生依序唸出 e → e d → b e d，建立學生聽音辨字和看字讀音的基本概念。課本頁面附有拼讀動畫的連結 QR Code，教師可於課堂中播放，或請學生回家自行以手機或平板電腦掃描、觀看。</p> <p>4. C 大題：跟著電子書或 CD 唸讀，先複習字母韻文，再請學生根據韻文內容，將貼紙貼在正確的格子中。透過貼紙活動，幫助學生理解韻文內容，培養基礎之閱讀能力。</p> <p><b>《活動三》習作練習</b></p> <p>請學生翻開習作，完成學習單及字母書寫練習。</p>		
第 10 週	1	<p><b>英語領域</b></p> <p>◎1-II-8 能聽懂簡易的教室用語。</p> <p>◎1-II-9 能聽懂簡易的日常生活用語。</p> <p>1-II-1 能聽辨 26 個字母。</p> <p>◎2-II-4 能使用簡易的教室用語。</p> <p>◎1-II-7 能聽懂課堂中所學的字詞。</p> <p>2-II-1 能說出 26 個字母。</p>	<p><b>英語領域</b></p> <p>Aa-I-1 字母名稱。</p> <p>Aa-I-2 印刷體大小寫字母的辨識及臨摹。</p> <p>B-I-1 第一學習階段所學的教室用語及日常生活用語的生活溝通。</p> <p>◎ C-II-1 國內(外)招呼方式。</p>	<p><b>觀察</b></p> <p>能參與討論，並運用於實際生活情境中。</p> <p><b>活動</b></p> <p>1. 能辨識 Aa-Ff 字形、讀音、發音與代表字。</p> <p>2. 能理解句意、以及其運用情境說出生活用語。</p>	<p><b>《活動一》Write, Listen, and Circle</b></p> <p>1. 在空格中任意填入 A、B、C、D、E、F 六個字母。再依聽力內容依序將聽到的字母及人物名字圈起來。</p> <p>2. 數一數，圈起的圈圈能否連成線？可以連成幾條</p>	<p><b>觀察評量</b></p> <p><b>活動評量</b></p> <p><b>口語評量。</b></p> <p><b>紙筆評量</b></p>	<p>1. CD</p> <p>2. CD Player</p> <p>3. 互動式教學光碟</p> <p>4. 字母卡</p> <p>5. 單字卡</p>

		<p>◎2-II-2 能唸出英語的語音。</p> <p>3-II-1 能辨識 26 個印刷體大小寫字母。</p> <p>◎3-II-2 能辨識課堂中所學的字詞。</p> <p>4-II-1 能書寫 26 個印刷體大小寫字母。</p> <p>4-II-2 能書寫自己的姓名。</p> <p>5-II-1 能正確地認讀與聽寫 26 個字母。</p> <p>◎5-II-2 在聽讀時，能辨識書本中相對應的書寫文字。</p> <p>6-II-1 能專注於教師的說明與演示。</p> <p>6-II-2 積極參與各種課堂練習活動。</p> <p>6-II-3 樂於回答教師或同學所提的問題。</p> <p>6-II-4 認真完成教師交待的作業。</p> <p>7-II-1 善用預習、複習強化學習效果。</p> <p>8-II-2 能了解課堂中所介紹的國內主要節慶習俗。</p> <p><b>生活領域</b></p> <p>2-I-3 探索生活中的人、事、物，並體會彼此之間會相互影響。</p>	<p><b>生活領域</b></p> <p>C-I-1 事物特性與現象的探究。</p> <p>D-I-3 聆聽與回應的表現。</p>	<p>3. 能參與活動。</p> <p><b>口語</b></p> <p>1. 能聽辨並說出 Aa-Ff 讀音、發音與代表字。</p> <p>2. 能說出對應的生活用語。</p> <p><b>紙筆</b></p> <p>能完成習作大/小寫字母辨識、聽力練習及學習單。</p>	<p>線？(賓果)</p> <p><b>《活動二》Stick, Play and Say</b></p> <p>1. 請學生說一說圖中人物分別在做什麼？這是什麼活動？為什麼 Daisy 和 Domingo 老師在烤肉？再請學生們發表他們家在中秋節 (Moon Festival) 會有哪些活動？吃什麼食物？(賞月；吃月餅/柚子/烤肉)</p> <p>2. 搭配字母卡，教師帶唸 Aa-Ff 字母及代表字。</p> <p>3. 請學生將附件貼紙貼在正確的格子中，全班再一起訂正答案。</p> <p><b>《活動三》Fun Project</b></p> <p>1. 請學生回想每天早上起床後，是會先刷牙？穿衣服？還是吃早餐？先以貼紙貼出自己的順序，再與同學分享。</p> <p>2. 練習圖片中的日常生活用語：Good morning、Time for school。</p> <p><b>《活動四》習作練習</b></p> <p>請學生翻開習作，完成 A、B、C 大題的聽力練習、學習單及字母書寫練習。</p>		
第 11 週	1	<p><b>英語領域</b></p> <p>◎1-I-4 能聽懂簡易的教室用語。</p> <p>◎1-I-5 能聽懂簡易的日常生活用語。</p> <p>◎2-I-4 能使用簡易的教室用語。</p> <p>◎2-I-5 能使用簡易的日常生活用語。</p> <p>3-I-1 能辨識 26 個印刷體大小寫字母。</p> <p>6-I-1 能專注於教師的說明與演示。</p>	<p><b>英語領域</b></p> <p>Aa-I-1 字母名稱。</p> <p>Aa-I-2 印刷體大小寫字母的辨識及臨摹。</p> <p>◎Ac-I-2 簡易的教室用語。</p> <p>◎Ac-I-3 簡易的生活用語。</p> <p>B-I-1 第一學習階段所學的教室用語及日常生活用語的生活溝通。</p>	<p><b>觀察</b></p> <p>能參與討論，並運用於實際生活情境中。</p> <p><b>活動</b></p> <p>1. 能圈出正確的大/小寫字母 Gg, Hh, Ii。</p> <p>2. 能辨識 Gg, Hh, Ii 字形與讀音。</p> <p>3. 能參與活動。</p>	<p><b>《活動一》故事導讀</b></p> <p>1. 播放電子書動畫或 CD，請學生仔細觀看聆聽故事導讀</p> <p>2. 教師依據導讀內容進行 QA 問答，再依據問答內容整理出故事大意，並複習故事角色。</p> <p>3. 引導學生尋找並圈出圖中的大/小寫字母，再使</p>	<p><b>觀察評量</b></p> <p><b>活動評量</b></p> <p><b>口語評量</b></p> <p><b>紙筆評量</b></p>	<p>1. CD</p> <p>2. CD Player</p> <p>3. 互動式教學光碟</p> <p>4. 字母卡</p>

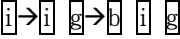
		<p>6-I-2 能樂於參與各種課堂練習活動。</p> <p>7-I-1 學會預習、複習強化學習效果。</p> <p>7-I-2 能運用情境中的非語言訊息以幫助學習。</p> <p><b>生活領域</b></p> <p>2-I-4 在發現及解決問題的歷程中，學習探索與探究人、事、物的方法。</p> <p>2-I-5 運用各種探究事物的方法及技能，對訊息做適切的處理，並養成動手做的習慣。</p> <p>3-I-1 願意參與各種學習活動，表現好奇與求知探究之心。</p>	<p><b>生活領域</b></p> <p>F-I-1 工作任務理解與工作目標設定的練習。</p> <p>F-I-2 不同解決問題方法或策略的提出與嘗試。</p> <p>F-I-4 對自己做事方法或策略的省思與改善。</p>	<p><b>口語</b></p> <p>能說出本單元生活用語。</p>	<p>用字母卡帶全班複習字母形與讀音。</p> <p>4. 可與學生討論以下延伸問題：平常會自己收拾玩具嗎？是否能幫忙 Pat 想出整理房間的好方法？</p> <p><b>《活動二》故事時間</b></p> <p>1. 播放電子書動畫或 CD，請學生仔細觀看聆聽故事。</p> <p>2. 請全班分組進行角色扮演，練習故事中的生活用語：I have an idea.、Good idea.。</p> <p>3. 可與學生討論以下延伸問題：生活中還有哪些廢物利用的好點子？</p> <p><b>《活動三》Look and Say</b></p> <p>1. 請學生觀察 Look and Say 圖片並描述情境，思考該如何回應。</p> <p>2. 引導學生說出本單元生活用語：I' m sorry./That OK.。</p>		
第 12 週	1	<p><b>英語領域</b></p> <p>◎1-II-8 能聽懂簡易的教室用語。</p> <p>◎1-II-9 能聽懂簡易的日常生活用語。</p> <p>◎2-II-4 能使用簡易的教室用語。</p> <p>◎2-II-5 能使用簡易的日常生活用語。</p> <p>3-II-1 能辨識 26 個印刷體大小寫字母。</p> <p>6-II-1 能專注於教師的說明與演示。</p> <p>6-II-2 積極參與各種課堂練習活動。</p> <p>6-II-3 樂於回答教師或同學所提的問題。</p> <p>6-II-4 認真完成教師交待的作業。</p> <p>7-II-1 善用預習、複習強化學習效</p> <p>I can do it</p>	<p><b>英語領域</b></p> <p>Aa-I-1 字母名稱。</p> <p>Aa-I-2 印刷體大小寫字母的辨識及臨摹。</p> <p>◎Ac-I-2 簡易的教室用語。</p> <p>◎Ac-I-3 簡易的生活用語。</p> <p>B-I-1 第一學習階段所學的教室用語及日常生活用語的生活溝通。</p> <p><b>生活領域</b></p> <p>F-I-1 工作任務理解與工作目標設定的練習。</p> <p>F-I-2 不同解決問題方法或策略的提出與嘗試。</p> <p>F-I-4 對自己做事方法或策略的省思與改善。</p>	<p><b>觀察</b></p> <p>能參與討論，並運用於實際生活情境中。</p> <p><b>活動</b></p> <p>1. 能辨識 Gg, Hh, Ii 字形、讀音、發音與代表字。</p> <p>2. 能參與活動。</p> <p><b>口語</b></p> <p>1. 能說出本單元生活用語。</p> <p>2. 能吟唱歌曲並聽懂歌曲主要內容。</p> <p>3. 能聽辨並說出 Gg, Hh,</p>	<p><b>《活動一》Welcome to Egypt!</b></p> <p>1. 引導學生觀察歌曲背景，猜測國家名、景點及相關特色。</p> <p>2. 搭配地圖、動畫或影片介紹埃及、金字塔及駱駝相關知識。</p> <p>3. 請學生兩兩一組進行角色扮演，練習對話。</p> <p><b>《活動二》Let' s Sing</b></p> <p>1. 播放歌詞朗讀，引導學生聽歌詞，並練習用手指字跟讀。</p> <p>2. 播放歌曲教唱，請學生先聽一遍歌曲，再跟唱。</p>	<p><b>觀察評量</b></p> <p><b>活動評量</b></p> <p><b>口語評量</b></p> <p><b>紙筆評量</b></p>	<p>1. CD</p> <p>2. CD Player</p> <p>3. 互動式教學光碟</p> <p>4. 字母卡</p> <p>5. 單字卡</p> <p>6. 課本附件：小白板</p>



		<p>果。</p> <p>7-II-2 能妥善運用情境中的非語言訊息以幫助學習。</p> <p><b>生活領域</b></p> <p>2-I-4 在發現及解決問題的歷程中，學習探索與探究人、事、物的方法。</p> <p>2-I-5 運用各種探究事物的方法及技能，對訊息做適切的處理，並養成動手做的習慣。</p> <p>3-I-1 願意參與各種學習活動，表現好奇與求知探究之心。</p>		<p>Ii 讀音、發音與代表字。</p> <p><b>紙筆</b></p> <p>能書寫大小寫字母 Gg, Hh, Ii。</p>	<p>3. 播放律動影片，請學生邊唱邊跟著做動作，以 TPR 幫助學生熟悉歌曲。</p> <p>4. 請學生挑戰歌曲卡拉版。</p> <p><b>《活動三》ABC Time</b></p> <p>1. 使用 Gg、Hh、Ii 字母卡，帶學生複習大/小寫字母字形、讀音及筆順。</p> <p>2. 使用 girl、hat、igloo 單字卡，請學生跟讀唸出代表字，並透過代表字教學帶入字母發音。</p> <p>3. 播放電子書或 CD，請學生跟唸字母讀音、發音及代表字。</p> <p><b>《活動四》字母遊戲</b></p> <p>1. 請每位學生拿出課本附件小白板。</p> <p>2. 教師隨意唸幾個字母，如：big B、big D、small f，請學生將剛剛所聽到的字母寫在小白板上。</p> <p>3. 完成後，將小白板舉起，最先完成的前五位學生可獲得獎勵。</p> <p>4. 可視學生程度改為唸單字，如：dog、fish，學生須寫出字首字母。</p>		
第 13 週	1	<p><b>英語領域</b></p> <p>1-II-1 能聽辨 26 個字母。</p> <p>◎1-II-7 能聽懂課堂中所學的字詞。</p> <p>2-II-1 能說出 26 個字母。</p> <p>◎2-II-2 能唸出英語的語音。</p> <p>3-II-1 能辨識 26 個印刷體大小寫字母。</p> <p>◎3-II-2 能辨識課堂中所學的字詞。</p> <p>4-II-1 能書寫 26 個印刷體大小寫字母。</p> <p>5-II-1 能正確地認讀與聽寫 26 個</p>	<p><b>英語領域</b></p> <p>Aa-I-1 字母名稱。</p> <p>Aa-I-2 印刷體大小寫字母的辨識及臨摹。</p> <p>B-I-1 第一學習階段所學的教室用語及日常生活用語的生活溝通。</p> <p><b>生活領域</b></p> <p>F-I-1 工作任務理解與工作目標設定的練習。</p> <p>F-I-2 不同解決問題方法或策略的提出與嘗試。</p>	<p><b>觀察</b></p> <p>能參與討論，並運用於實際生活情境中。</p> <p><b>活動</b></p> <p>1. 能辨識 Gg, Hh, Ii 字形、讀音、發音與代表字。</p> <p>2. 能參與活動。</p> <p><b>口語</b></p> <p>1. 能跟著節奏，流暢唸</p>	<p><b>《活動一》Chant with Me</b></p> <p>1. 使用字母卡和單字卡，帶學生複習字母讀音、發音及代表字。</p> <p>2. 播放電子書或 CD，請學生仔細聽韻文並跟唸數次，用手指逐字指，熟悉字母發音與代表字。</p> <p>3. 播放韻文卡拉，請各組學生跟著唸出韻文。</p> <p>4. 本單元韻文中所使用的 sight word 為 by，教師可視學生學習需求，適</p>	<p><b>觀察評量</b></p> <p><b>活動評量</b></p> <p><b>口語評量。</b></p> <p><b>紙筆評量</b></p>	<p>1. CD</p> <p>2. CD Player</p> <p>3. 互動式教學光碟</p> <p>4. 字母卡</p> <p>5. 單字卡</p>

		<p>字母。</p> <p>◎5-II-2 在聽讀時，能辨識書本中相對應的書寫文字。</p> <p>6-II-1 能專注於教師的說明與演示。</p> <p>6-II-2 積極參與各種課堂練習活動。</p> <p>6-II-3 樂於回答教師或同學所提的問題。</p> <p>6-II-4 認真完成教師交待的作業。</p> <p>7-II-1 善用預習、複習強化學習效果。</p> <p>7-II-2 能妥善運用情境中的非語言訊息以幫助學習。</p> <p><b>生活領域</b></p> <p>2-I-4 在發現及解決問題的歷程中，學習探索與探究人、事、物的方法。</p> <p>2-I-5 運用各種探究事物的方法及技能，對訊息做適切的處理，並養成動手做的習慣。</p> <p>3-I-1 願意參與各種學習活動，表現好奇與求知探究之心。</p>	<p>F-I-4 對自己做事方法或策略的省思與改善。</p>	<p>出字母韻文。</p> <p>2. 能聽辨並說出 Gg, Hh, Ii 讀音、發音與代表字。</p> <p><b>紙筆</b></p> <p>能完成習作大/小寫字母辨識及聽力練習。</p>	<p>度說明字義並帶唸數次，再請學生圈出韻文中的 sight word。</p> <p><b>《活動二》Learn with Me</b></p> <ol style="list-style-type: none"> <li>1. 播放電子書動畫或 CD，請學生仔細觀看聆聽故事。</li> <li>2. 教師依據導讀內容進行 QA 問答，再整理出故事大意。</li> <li>3. 引導學生尋找並圈出故事圖中代表單字圖示：girl, hat, igloo。</li> <li>4. 教師補充圖中延伸單字：goat, hen, insect。</li> <li>5. 引導學生完成頁面下方的小任務：Pat 整理客廳時不小心將三樣物品放錯位置了，請幫忙找出來，並將這些東西物歸原位。</li> </ol> <p><b>《活動三》習作練習</b></p> <p>請學生翻開習作，完成 A-D 大題的聽力練習。</p>	
第 14 週	1	<p><b>英語領域</b></p> <p>1-II-1 能聽辨 26 個字母。</p> <p>◎1-II-7 能聽懂課堂中所學的字詞。</p> <p>2-II-1 能說出 26 個字母。</p> <p>◎2-II-2 能唸出英語的語音。</p> <p>3-II-1 能辨識 26 個印刷體大小寫字母。</p> <p>◎3-II-2 能辨識課堂中所學的字詞。</p> <p>4-II-1 能書寫 26 個印刷體大小寫字母。</p> <p>5-II-1 能正確地認讀與聽寫 26 個字母。</p> <p>◎5-II-2 在聽讀時，能辨識書本中相對應的書寫文字。</p> <p>6-II-1 能專注於教師的說明與演示。</p> <p>I can do it</p>	<p><b>英語領域</b></p> <p>Aa-I-1 字母名稱。</p> <p>Aa-I-2 印刷體大小寫字母的辨識及臨摹。</p> <p>B-I-1 第一學習階段所學的教室用語及日常生活用語的生活溝通。</p> <p><b>生活領域</b></p> <p>C-I-1 事物特性與現象的探究。</p>	<p><b>觀察</b></p> <p>能參與討論，並運用於實際生活情境中。</p> <p><b>活動</b></p> <ol style="list-style-type: none"> <li>1. 能透過嘴形觀察正確聽辨並說出大/小寫字母讀音與發音。</li> <li>2. 能辨識 Gg, Hh, Ii 字形、讀音、發音與代表字。</li> <li>3. 能參與活動。</li> <li>4. 能完成發音小書的練習活動。</li> </ol> <p><b>口語</b></p> <ol style="list-style-type: none"> <li>1. 能流暢朗讀字母韻</li> </ol>	<p><b>《活動一》Play with Me</b></p> <ol style="list-style-type: none"> <li>1. 請學生兩兩一組進行 Gg、Hh、Ii 字母發音練習，觀察同學的嘴型是否正確。</li> <li>2. 請學生將手掌放在嘴巴前，唸一唸 Bb 和 Dd 的字母發音，用手掌感覺是不是有氣流從嘴巴呼出來。</li> <li>3. 請學生仿照上述步驟唸出 Ff, Gg, Hh 的字母發音，並將實驗結果記錄下來。</li> </ol> <p><b>《活動二》Phonics Fun 發音小書</b></p> <ol style="list-style-type: none"> <li>1. 請學生拿出課本附件《Phonics Fun 發音小</li> </ol>	<p><b>觀察評量</b></p> <p><b>活動評量</b></p> <p><b>口語評量</b></p> <p><b>紙筆評量</b></p> <ol style="list-style-type: none"> <li>1. CD</li> <li>2. CD Player</li> <li>3. 互動式教學光碟</li> <li>4. 字母卡</li> <li>5. 單字卡</li> <li>6. 課本附件：發音小書</li> </ol>



		<p>6-II-2 積極參與各種課堂練習活動。</p> <p>6-II-3 樂於回答教師或同學所提的問題。</p> <p>6-II-4 認真完成教師交待的作業。</p> <p>7-II-1 善用預習、複習強化學習效果。</p> <p>7-II-2 能妥善運用情境中的非語言訊息以幫助學習。</p> <p><b>生活領域</b></p> <p>2-I-1 以感官和知覺探索生活中的人、事、物，覺察事物及環境的特性。</p>		<p>文。</p> <p>2. 能聽辨並說出 Gg, Hh, Ii 讀音、發音與代表字。</p> <p><b>紙筆</b></p> <p>能完成習作學習單及字母/代表字描寫</p>	<p>書》，引導學生依照以下大題順序進行練習。</p> <p>2. A 大題：跟著電子書或 CD 唸讀，複習字母發音及代表字。</p> <p>3. B 大題：跟著電子書或 CD 唸讀，依分解步驟拼讀唸出單字。教師閃示字母卡，請學生依序唸出 , 建立學生聽音辨字和看字讀音的基本概念。課本頁面附有拼讀動畫的連結 QR Code，教師可於課堂中播放，或請學生回家自行以手機或平板電腦掃描、觀看，</p> <p>4. C 大題：跟著電子書或 CD 唸讀，先複習字母韻文，再請學生根據韻文內容，將貼紙貼在正確的格子中。透過貼紙活動，幫助學生理解韻文內容，培養基礎之閱讀能力。</p> <p><b>《活動三》習作練習</b></p> <p>請學生翻開習作，完成學習單及字母書寫練習。</p>		
第 15 週	1	<p><b>英語領域</b></p> <p>◎1-I-4 能聽懂簡易的教室用語。</p> <p>◎1-I-5 能聽懂簡易的日常生活用語。</p> <p>◎2-I-4 能使用簡易的教室用語。</p> <p>◎2-I-5 能使用簡易的日常生活用語。</p> <p>3-I-1 能辨識 26 個印刷體大小寫字母。</p> <p>6-I-1 能專注於教師的說明與演示。</p> <p>6-I-2 能樂於參與各種課堂練習活動。</p> <p>7-I-1 學會預習、複習強化學習效果。</p> <p>7-I-2 能運用情境中的非語言訊息以</p>	<p><b>英語領域</b></p> <p>Aa-I-1 字母名稱。</p> <p>Aa-I-2 印刷體大小寫字母的辨識及臨摹。</p> <p>◎Ac-I-2 簡易的教室用語。</p> <p>◎Ac-I-3 簡易的生活用語。</p> <p>B-I-1 第一學習階段所學的教室用語及日常生活用語的生活溝通。</p> <p><b>生活領域</b></p> <p>D-I-1 自我與他人關係的認識。</p> <p>D-I-3 聆聽與回應的表現。</p> <p>E-I-4 感謝的表達與服務工作</p>	<p><b>觀察</b></p> <p>能參與討論，並運用於實際生活情境中。</p> <p><b>活動</b></p> <p>1. 能圈出正確的大/小寫字母 Jj, Kk, Ll, Mm。</p> <p>2. 能辨識 Jj, Kk, Ll, Mm 字形與讀音。</p> <p>3. 能參與活動。</p> <p><b>口語</b></p> <p>能說出本單元生活用語。</p>	<p><b>《活動一》故事導讀</b></p> <p>1. 播放電子書動畫或 CD，請學生仔細觀看聆聽故事導讀</p> <p>2. 教師依據導讀內容進行 QA 問答，再依據問答內容整理出故事大意，並複習故事角色。</p> <p>3. 引導學生尋找並圈出圖中的大/小寫字母，再使用字母卡帶全班複習字母形與讀音。</p> <p>4. 可與學生討論以下延伸問題：是否有到別人家作客的經驗？到別人家作</p>	<p><b>觀察評量</b></p> <p><b>活動評量</b></p> <p><b>口語評量</b></p> <p><b>紙筆評量</b></p>	<p>1. CD</p> <p>2. CD Player</p> <p>3. 互動式教學光碟</p> <p>4. 字母卡</p>

		幫助學習。  <b>生活領域</b> 2-I-1 以感官和知覺探索生活中的人、事、物，覺察事物及環境的特性。 2-I-3 探索生活中的人、事、物，並體會彼此之間會相互影響。	的實踐。		客應注意什麼禮儀？  <b>《活動二》故事時間</b> 1. 播放電子書動畫或 CD，請學生仔細觀看聆聽故事。 2. 請全班分組進行角色扮演，練習故事中的生活用語：This is for you.、Thank you.、You're welcome. 3. 可與學生討論以下延伸問題：家中是否會慶祝聖誕節？聖誕節會想到什麼？(Christmas tree, gift, Santa Claus, star, stocking, candy cane) 聖誕大餐都吃些什麼？  <b>《活動三》Look and Say</b> 1. 請學生觀察 Look and Say 圖片並描述情境，思考該如何回應。 2. 引導學生說出本單元生活用語：Thank you. / You're welcome.。		
第 16 週	1	<b>英語領域</b> ◎1-I-4 能聽懂簡易的教室用語。 ◎1-I-5 能聽懂簡易的日常生活用語。 ◎2-I-4 能使用簡易的教室用語。 ◎2-I-5 能使用簡易的日常生活用語。 3-I-1 能辨識 26 個印刷體大小寫字母。 4-I-1 能臨摹抄寫 26 個印刷體大小寫字母。 6-I-1 能專注於教師的說明與演示。 6-I-2 能樂於參與各種課堂練習活動。 7-I-1 學會預習、複習強化學習效果。	<b>英語領域</b> Aa-I-1 字母名稱。 Aa-I-2 印刷體大小寫字母的辨識及臨摹。 ◎Ac-I-2 簡易的教室用語。 ◎Ac-I-3 簡易的生活用語。 B-I-1 第一學習階段所學的教室用語及日常生活用語的生活溝通。  <b>生活領域</b> D-I-1 自我與他人關係的認識。 D-I-3 聆聽與回應的表現。 E-I4 感謝的表達與服務工作的實踐。	<b>觀察</b> 能參與討論，並運用於實際生活情境中。  <b>活動</b> 1. 能辨識 Jj, Kk, Ll, Mm 字形、讀音、發音與代表字。 2. 能參與活動。  <b>口語</b> 1. 能說出本單元生活用語。 2. 能吟唱歌曲並聽懂歌曲主要內容。	<b>《活動一》Welcome to Netherlands!</b> 1. 引導學生觀察歌曲背景，猜測國家名、景點及相關特色。 2. 搭配地圖、動畫或影片介紹荷蘭。 3. 請學生兩兩一組進行角色扮演，練習對話。  <b>《活動二》Let's Sing</b> 1. 播放歌詞朗讀，引導學生聽歌詞，並練習用手指字跟讀。 2. 播放歌曲教唱，請學生先聽一遍歌曲，再跟唱。	<b>觀察評量</b> <b>活動評量</b> <b>口語評量</b> <b>紙筆評量</b>	1. CD 2. CD Player 3. 互動式教學光碟 4. 字母卡 5. 單字卡

		<p>7-I-2 能運用情境中的非語言訊息以幫助學習。</p> <p>◎8-I-1 能了解國內外基本的招呼方式。</p> <p><b>生活領域</b></p> <p>2-I-1 以感官和知覺探索生活中的人、事、物，覺察事物及環境的特性。</p> <p>2-I-3 探索生活中的人、事、物，並體會彼此之間會相互影響。</p>		<p>3. 能聽辨並說出 Jj, Kk, Ll, Mm 讀音、發音與代表字。</p> <p><b>紙筆</b></p> <p>能書寫大小寫字母 Jj, Kk, Ll, Mm。</p>	<p>3. 播放律動影片，請學生邊唱邊跟著做動作，以 TPR 幫助學生熟悉歌曲。</p> <p>4. 請學生挑戰歌曲卡拉版。</p> <p><b>《活動三》ABC Time</b></p> <p>1. 使用 Jj、Kk、Ll、Mm 字母卡，帶學生複習大/小寫字母字形、讀音及筆順。</p> <p>2. 使用 jam、key、lamp、mom 單字卡，請學生跟讀唸出代表字，並透過代表字教學帶入字母發音。</p> <p>3. 播放電子書或 CD，請學生跟唸字母讀音、發音及代表字。</p> <p><b>《活動四》字母遊戲</b></p> <p>1. 全班分數組，每組輪流派一位代表上台遊戲。</p> <p>2. 教師設定遊戲規則：說出聽到的字母的前一個字母，如：</p> <p>T: Mm, [m]</p> <p>S: Ll, [l]</p> <p>4. 搶答正確的小組得分。可變換遊戲規則為說出聽到的字母的後一個字母，或加入單字，如：</p> <p>T: Kk, [k], key</p> <p>S: Ll, [l], lamp</p>		
第 17 週	1	<p><b>英語領域</b></p> <p>1-I-1 能聽辨 26 個字母(Letter names)。</p> <p>1-I-2 能聽辨 26 個字母的語音 (Letter sounds)。</p> <p>2-I-1 能說出 26 個字母(Letter names)。</p> <p>◎2-I-2 能唸出 26 個字母的語音。(Letter sounds)。</p> <p>3-I-1 能辨識 26 個印刷體大小寫字母。</p> <p>3-I-2 能辨識 26 個字母相對應的字</p>	<p><b>英語領域</b></p> <p>Aa-I-1 字母名稱。</p> <p>Aa-I-2 印刷體大小寫字母的辨識及臨摹。</p> <p>B-I-1 第一學習階段所學的教室用語及日常生活用語的生活溝通。</p> <p><b>生活領域</b></p> <p>D-I-1 自我與他人關係的認識。</p> <p>D-I-3 聆聽與回應的表現。</p>	<p><b>觀察</b></p> <p>能參與討論，並運用於實際生活情境中。</p> <p><b>活動評</b></p> <p>1. 能辨識 Jj, Kk, Ll, Mm 字形、讀音、發音與代表字。</p> <p>2. 能參與活動。</p> <p><b>口語</b></p>	<p><b>《活動一》Chant with Me</b></p> <p>1. 使用字母卡和單字卡，帶學生複習字母讀音、發音及代表字。</p> <p>2. 播放電子書或 CD，請學生仔細聽韻文並跟唸數次，用手指逐字指，熟悉字母發音與代表字。</p> <p>3. 播放韻文卡拉，請各組學生跟著唸出韻文。</p> <p>4. 本單元韻文中所使用的 sight word 為 and，教</p>	<p><b>觀察評量</b></p> <p><b>活動評量</b></p> <p><b>口語評量</b></p> <p><b>紙筆評量</b></p>	<p>1. CD</p> <p>2. CD Player</p> <p>3. 互動式教學光碟</p> <p>4. 字母卡</p> <p>5. 單字卡</p>

		<p>詞。</p> <p>4-I-1 能臨摹抄寫 26 個印刷體大小寫字母。</p> <p>5-I-1 能正確地認讀與聽辨 26 個字母。</p> <p>◎5-I-2 在聽讀時，能辨識書本中相對應的字詞。</p> <p>6-I-1 能專注於教師的說明與演示。</p> <p>6-I-2 能樂於參與各種課堂練習活動。</p> <p>7-I-1 學會預習、複習強化學習效果。</p> <p>7-I-2 能運用情境中的非語言訊息以幫助學習。</p> <p><b>生活領域</b></p> <p>2-I-1 以感官和知覺探索生活中的人、事、物，覺察事物及環境的特性。</p> <p>2-I-3 探索生活中的人、事、物，並體會彼此之間會相互影響。</p>	<p>E-I4 感謝的表達與服務工作的實踐。</p>	<p>1. 能跟著節奏，流暢唸出字母韻文。</p> <p>2. 能聽辨並說出 Jj, Kk, Ll, Mm 讀音、發音與代表字。</p> <p><b>紙筆</b></p> <p>能完成習作大/小寫字母辨識及聽力練習。</p>	<p>師可視學生學習需求，適度說明字義並帶唸數次，再請學生圈出韻文中的 sight word。</p> <p><b>《活動二》Learn with Me</b></p> <p>1. 播放電子書動畫或 CD，請學生仔細觀看聆聽故事。</p> <p>2. 教師依據導讀內容進行 QA 問答，再整理出故事大意。</p> <p>3. 引導學生尋找並圈出故事圖中代表單字圖示：jam, key, lamp, mom。</p> <p>4. 教師補充圖中延伸單字：jet, kite, lion, monkey。</p> <p>5. 引導學生完成頁面下方的小任務：Pat 想打開盒子，但找不到鑰匙，請幫他找出正確鑰匙。</p> <p><b>《活動三》習作練習</b></p> <p>請學生翻開習作，完成 A-D 大題的聽力練習。</p>		
第 18 週	1	<p><b>英語領域</b></p> <p>1-I-1 能聽辨 26 個字母(Letter names)。</p> <p>1-I-2 能聽辨 26 個字母的語音(Letter sounds)。</p> <p>2-I-1 能說出 26 個字母(Letter names)。</p> <p>◎2-I-2 能唸出 26 個字母的語音。(Letter sounds)。</p> <p>3-I-1 能辨識 26 個印刷體大小寫字母。</p> <p>3-I-2 能辨識 26 個字母相對應的字詞。</p> <p>4-I-1 能臨摹抄寫 26 個印刷體大小寫字母。</p> <p>5-I-1 能正確地認讀與聽辨 26 個字母。</p> <p>I love my family</p>	<p><b>英語領域</b></p> <p>Aa-I-1 字母名稱。</p> <p>Aa-I-2 印刷體大小寫字母的辨識及臨摹。</p> <p>B-I-1 第一學習階段所學的教室用語及日常生活用語的生活溝通。</p> <p><b>生活領域</b></p> <p>C-I-1 事物特性與現象的探究。</p>	<p><b>觀察</b></p> <p>能參與討論，並運用於實際生活情境中。</p> <p><b>活動</b></p> <p>1. 能透過嘴形觀察正確聽辨並說出大/小寫字母讀音與發音。</p> <p>2. 能辨識 Jj, Kk, Ll, Mm 字形、讀音、發音與代表字。</p> <p>3. 能參與活動。</p> <p>4. 能完成發音小書的練習活動。</p> <p><b>口語</b></p>	<p><b>《活動一》Play with Me</b></p> <p>1. 請學生兩兩一組進行 Jj、Kk、Ll、Mm 字母發音練習，觀察同學的嘴型是否正確。</p> <p>2. 依序唸出 Aa-Mm 的字母發音，找出其中兩個發音相同的字母並圈起來。</p> <p>3. 提醒學生，不同的字母，發音可能是相同的。</p> <p><b>《活動二》Phonics Fun 發音小書</b></p> <p>1. 請學生拿出課本附件《Phonics Fun 發音小書》，引導學生依照以下</p>	<p><b>觀察評量</b></p> <p><b>活動評量</b></p> <p><b>口語評量</b></p> <p><b>紙筆評量</b></p>	<p>1. CD</p> <p>2. CD Player</p> <p>3. 互動式教學光碟</p> <p>4. 字母卡</p> <p>5. 單字卡</p> <p>6. 課本附件：發音小書</p>

		<p>◎5-I-2 在聽讀時，能辨識書本中相對應的字詞。</p> <p>6-I-1 能專注於教師的說明與演示。</p> <p>6-I-2 能樂於參與各種課堂練習活動。</p> <p>7-I-1 學會預習、複習強化學習效果。</p> <p>7-I-2 能運用情境中的非語言訊息以幫助學習。</p> <p><b>生活領域</b></p> <p>2-I-1 以感官和知覺探索生活中的人、事、物，覺察事物及環境的特性。</p>		<p>1. 能流暢朗讀字母韻文。</p> <p>2. 能聽辨並說出 Jj, Kk, Ll, Mm 讀音、發音與代表字。</p> <p><b>紙筆</b></p> <p>能完成習作學習單及字母/代表字描寫</p>	<p>大題順序進行練習。</p> <p>2. A 大題：跟著電子書或 CD 唸讀，複習字母發音及代表字。</p> <p>3. B 大題：跟著電子書或 CD 唸讀，依分解步驟拼讀唸出單字。教師閃示字母卡，請學生依序唸出 <math>\vec{i} \rightarrow \vec{i} \vec{a} \rightarrow \vec{i} \vec{a} \vec{a}</math>，建立學生聽音辨字和看字讀音的基本概念。課本頁面附有拼讀動畫的連結 QR Code，教師可於課堂中播放，或請學生回家自行以手機或平板電腦掃描、觀看，</p> <p>4. C 大題：跟著電子書或 CD 唸讀，先複習字母韻文，再請學生根據韻文內容，將貼紙貼在正確的格子中。透過貼紙活動，幫助學生理解韻文內容，培養基礎之閱讀能力。</p> <p><b>《活動三》習作練習</b></p> <p>請學生翻開習作，完成學習單及字母書寫練習。</p>		
第 19 週	1	<p><b>英語領域</b></p> <p>1-I-1 能聽辨 26 個字母(Letter names)</p> <p>◎1-I-4 能聽懂簡易的教室用語。</p> <p>◎1-I-5 能聽懂簡易的日常生活用語。</p> <p>2-I-1 能說出 26 個字母(Letter names)</p> <p>◎2-I-4 能使用簡易的教室用語。</p> <p>◎2-I-5 能使用簡易的日常生活用語。</p> <p>2-II-1 能說出 26 個字母。</p> <p>3-I-1 能辨識 26 個印刷體大小寫字母。</p> <p>3-I-2 能辨識 26 個字母相對應的字詞。</p>	<p><b>英語領域</b></p> <p>Aa-I-1 字母名稱。</p> <p>Aa-I-2 印刷體大小寫字母的辨識及臨摹。</p> <p>◎Ac-I-2 簡易的教室用語。</p> <p>◎Ac-I-3 簡易的生活用語。</p> <p>B-I-1 第一學習階段所學的教室用語及日常生活用語的生活溝通。</p> <p><b>生活領域</b></p> <p>C-I-1 事物特性與現象的探究。</p> <p>D-I-3 聆聽與回應的表現。</p>	<p><b>觀察</b></p> <p>能參與討論，並運用於實際生活情境中。</p> <p><b>活動</b></p> <p>1. 能辨識 Gg-Mm 字形、讀音、發音與代表字。</p> <p>2. 能理解句意、以及其運用情境說出生活用語。</p> <p>3. 能參與活動。</p> <p><b>口語</b></p> <p>1. 能聽辨並說出 Gg-Mm 讀音、發音與代表字。</p> <p>2. 能說出對應的生活用語。</p>	<p><b>《活動一》Listen and Mark O or X</b></p> <p>1. 請學生依聽力內容，判斷字母發音和圖片上的字母是否相同，鄉同請畫 O，不同請畫 X。</p> <p>2. 完成後，全班一起訂正答案。</p> <p><b>《活動二》Stick, Play and Say</b></p> <p>1. 請學生說一說圖中人物在做什麼？他們手上拿的是什麼？為什麼大家身上的衣服和平常不一樣？再請學生們發表他們家在</p>	<p><b>觀察評量</b></p> <p><b>活動評量</b></p> <p><b>口語評量</b></p> <p><b>紙筆評量</b></p>	<p>1. CD</p> <p>2. CD Player</p> <p>3. 互動式教學光碟</p> <p>4. 字母卡</p> <p>5. 單字卡</p>

		<p>4-I-1 能臨摹抄寫 26 個印刷體大小寫字母。</p> <p>5-I-1 能正確地認讀與聽辨 26 個字母。</p> <p>◎5-I-2 在聽讀時，能辨識書本中相對應的字詞。</p> <p>6-I-1 能專注於教師的說明與演示。</p> <p>6-I-2 能樂於參與各種課堂練習活動。</p> <p>7-I-1 學會預習、複習強化學習效果。</p> <p>7-I-2 能運用情境中的非語言訊息以幫助學習。</p> <p><b>生活領域</b></p> <p>2-I-3 探索生活中的人、事、物，並體會彼此之間會相互影響。</p>		<p><b>紙筆</b></p> <p>能完成習作大/小寫字母辨識、聽力練習及學習單。</p>	<p>中國新年 (Chinese New Year) 會有哪些活動? 吃什麼食物? 象徵著什麼意義? (吃團圓飯、大掃除; 魚-年年有餘、年糕-步步高升、水餃-招財進寶、橘子-大吉大利)</p> <p>2. 搭配字母卡, 教師帶唸 Gg-Mm 字母及代表字。</p> <p>3. 請學生將附件貼紙貼在正確的格子中, 全班再一起訂正答案。</p> <p><b>《活動三》Fun Project</b></p> <p>1. 請學生先觀察圖片, 描述情境, 思考碰到陌生人及迷路時要如何應對?</p> <p>2. 請學生將想法記錄下來, 再請學生上台分享或分組討論。</p> <p>2. 練習圖片中的日常生活用語: This is for you. 。</p> <p><b>《活動四》習作練習</b></p> <p>請學生翻開習作, 完成 A、B、C 大題的聽力練習、學習單及字母書寫練習。</p>		
第 20 週	1	<p><b>英語領域</b></p> <p>1-I-1 能聽辨 26 個字母(Letter names)</p> <p>◎1-I-4 能聽懂簡易的教室用語。</p> <p>◎1-I-5 能聽懂簡易的日常生活用語。</p> <p>2-I-1 能說出 26 個字母(Letter names)</p> <p>◎2-I-4 能使用簡易的教室用語。</p> <p>◎2-I-5 能使用簡易的日常生活用語。</p> <p>2-II-1 能說出 26 個字母。</p> <p>3-I-1 能辨識 26 個印刷體大小寫字母。</p> <p>3-I-2 能辨識 26 個字母相對應的字</p>	<p><b>英語領域</b></p> <p>Aa-I-1 字母名稱。</p> <p>Aa-I-2 印刷體大小寫字母的辨識及臨摹。</p> <p>B-I-1 第一學習階段所學的教室用語及日常生活用語的生活溝通。</p> <p><b>生活領域</b></p> <p>C-I-1 事物特性與現象的探究。</p> <p>D-I-3 聆聽與回應的表現。</p>	<p><b>觀察評</b></p> <p>能參與討論, 並運用於實際生活情境中。</p> <p><b>活動</b></p> <p>1. 能辨識 Aa-Mm 字形、讀音、發音與代表字。</p> <p>2. 能理解句意、以及其運用情境說出生活用語。</p> <p>3. 能參與活動。</p> <p><b>口語</b></p> <p>1. 能聽辨並說出 Aa-Mm 讀音、發音與代表字。</p> <p>2. 能說出對應的生活用</p>	<p><b>《活動一》Look and Say</b></p> <p>1. 搭配字母卡, 教師帶唸 Aa-Mm 字母讀音、發音及代表字。</p> <p>2. 請學生翻開課本 A 大題, 教師任意唸一字母或代表字, 學生須將手指放在頁面該格字母內, 依此步驟將五根手指都放在指定格子內。</p> <p>3. 練習數次後, 請學生兩人一組, 輪流出題進行手指轉轉樂活動。</p> <p><b>《活動二》Listen and Say</b></p>	<p><b>觀察評量</b></p> <p><b>活動評量</b></p> <p><b>口語評量。</b></p> <p><b>紙筆評量</b></p>	<p>1. CD</p> <p>2. CD Player</p> <p>3. 互動式教學光碟</p> <p>4. 字母卡</p> <p>5. 單字卡</p>

			<p>詞。</p> <p>4-I-1 能臨摹抄寫 26 個印刷體大小寫字母。</p> <p>5-I-1 能正確地認讀與聽辨 26 個字母。</p> <p>◎5-I-2 在聽讀時，能辨識書本中相對應的字詞。</p> <p>6-I-1 能專注於教師的說明與演示。</p> <p>6-I-2 能樂於參與各種課堂練習活動。</p> <p>7-I-1 學會預習、複習強化學習效果。</p> <p>7-I-2 能運用情境中的非語言訊息以幫助學習。</p> <p><b>生活領域</b></p> <p>2-I-3 探索生活中的人、事、物，並體會彼此之間會相互影響。</p>		<p>語。</p> <p><b>紙筆</b></p> <p>能完成習作大/小寫字母書寫</p>	<p>1. 教師複習本單元生活用語</p> <p>2. 請學生翻開課本 B 大題，教師說明圖意，引導學生理解圖片內容，鼓勵學生回答問題，並補充說明國家名稱及相關文化背景。</p> <p>3. 播放電子書或 CD，請學生看圖聽對話內容。</p> <p>4. 請學生兩兩一組，仿照課本內容，輪流上台進行對話。</p> <p><b>《活動三》Fun Project</b></p> <p>1. 請學生翻開課本 C 大題，依照字母標示，貼上對應的貼紙，完成美麗的 101 大樓。</p> <p>2. 可與學生討論以下延伸問題：你有去過 101 大樓嗎？101 大樓會於何時施放煙火？</p>		
第 21 週	1	休業式				【休業式】		

註:行列太多或不足，請自行增刪。



## 彰化縣縣立成功國民小學 111 學年度第二學期彈性學習課程

課程名稱	溝通語言學習趣 Fun World 4	實施年級 (班級組別)	2 年級	教學節數	本學期共( 20 )節
彈性學習課程類別	1. <input checked="" type="checkbox"/> <b>統整性(主題、專題、議題)探究課程</b> 2. <input type="checkbox"/> <b>社團活動與技藝課程</b> ( <input type="checkbox"/> 社團活動 <input type="checkbox"/> 技藝課程) 3. <input type="checkbox"/> <b>其他類課程</b> <input type="checkbox"/> 本土語文/新住民語文 <input type="checkbox"/> 服務學習 <input type="checkbox"/> 戶外教育 <input type="checkbox"/> 班際或校際交流 <input type="checkbox"/> 自治活動 <input type="checkbox"/> 班級輔導 <input type="checkbox"/> 學生自主學習 <input type="checkbox"/> 領域補救教學				
呼應學校背景、課程願景及特色發展	本校位於濁水溪北岸，居民多為務農，經濟及文化不佳，弱勢學童（中低收入戶、單親家庭、隔代教養等）比例占全校學生近 60%，學生缺乏多元文化刺激外，校友國中後就學與成年後多離鄉，缺乏在地認同。本校校訂課程以學校發展願景「綠能健康、多元學習、人文涵養、社會關懷」為主軸，並以十二年國民基本教育課綱願景為目標，培養孩子的核心素養。本課程分為「走讀家鄉與國際」、「國際語言學習趣」、「書法賞析與創作」及「成功大小事」，以「國際語言學習趣」幫助孩子在語言及國際文化中，培養溝通互動、涵養理解及使用語言、文字、數理、肢體及藝術等各種符號進行表達、溝通及互動的能力。多元的校訂課程，鼓勵本校學生適性發展，以「自發、互動、共好」的理念來達成「成就每一個孩子—適性揚才、終身學習」之圖像。				
核心素養	<input checked="" type="checkbox"/> A1身心素質與自我精進 <input checked="" type="checkbox"/> A2系統思考與解決問題 <input checked="" type="checkbox"/> B1符號運用與溝通表達 <input checked="" type="checkbox"/> C2人際關係與團隊合作 <input checked="" type="checkbox"/> C3 多元文化與國際理解				
課程目標	1. 透過校訂彈性學習課程結合生活課程以及數學領域，進行跨領域課程統整，於課程中除培養閱讀素養，更進而協助學生於潛移默化中熟悉英語文。 2. 培養英語文聽、說、讀、寫的能力，應用於日常生活溝通。 3. 提升學習英語文的興趣並涵育積極的學習態度，主動涉獵各領域知識。 4. 建構有效的英語文學習方法，強化自學能力，奠定終身學習之基礎。 5. 尊重與悅納多元文化，培養國際視野與全球永續發展的世界觀。 6. 培養以英語文進行邏輯思考、分析、整合與創新的能力。				



配合融入之領域或議題

- 國語文 英語文 本土語  
數學 社會 自然科學 藝術 綜合活動  
健康與體育 生活課程 科技





- 性別平等教育 人權教育 環境教育 海洋教育 品德教育  
生命教育 法治教育 科技教育 資訊教育 能源教育  
安全教育 防災教育 閱讀素養 多元文化教育  
生涯規劃教育 家庭教育 原住民教育 戶外教育 國際教育

課程架構

教學進度	節數	教學單元名稱	學習表現 (校訂或相關領域)	學習內容(校訂)	學習目標	學習活動	評量方式	自編自選 教材 /學習單
第1週	1	Make friends with books	<p><b>英語領域</b></p> <p>1-I-1 能聽辨 26 個字母(Letter names)。</p> <p>◎1-I-3 能聽辨課堂中所學的字詞。</p> <p>2-I-1 能說出 26 個字母(Letter names)。</p> <p>3-I-1 能辨識 26 個印刷體大小寫字母。</p> <p>3-I-2 能辨識 26 個字母相對應的字詞。</p> <p>4-I-1 能臨摹抄寫 26 個印刷體大小寫字母。</p> <p>6-I-1 能專注於教師的說明與演示。</p> <p>6-I-2 能樂於參與各種課堂練習活動。</p> <p>7-I-1 學會預習、複習強化學習效果。</p> <p>7-I-2 能運用情境中的非語言訊息以幫助學習。</p> <p>9-I-1 能夠將 26 個字母相對應的字詞作簡易歸類。</p> <p><b>數學領域</b></p> <p>n-I-1 理解一千以內數的位值結構，據以做為四則運算之基礎。</p>	<p><b>英語領域</b></p> <p>Aa-I-1 字母名稱。</p> <p>◎Ac-I-1 26 個字母的相對應字詞。</p> <p>Aa-I-2 印刷體大小寫字母的辨識及臨摹。</p> <p>◎Ac-I-2 簡易的教室用語。</p> <p><b>數學領域</b></p> <p>N-1-1 一百以內的數。</p>	<p><b>*</b></p> <p>1. 能知道教師名字。</p> <p>2. 能理解教師指令並做出回應動作。</p> <p>2. 能知道教材角色。</p> <p><b>*</b></p> <p>1. 能使用簡單的生活用語。</p> <p>2. 能參與活動。</p> <p><b>*</b></p> <p>1. 能說出英文數字 1-15。</p> <p>2 能說出生活用語。</p>	<p><b>《活動一》自我介紹</b></p> <p>1. 教師自我介紹並點名認識學生。</p> <p>2. 利用課本附件：姓名立牌，請學生寫上自己的班級、座號、英文名（可請教師協助），完成後將名牌放在桌上。</p> <p><b>《活動二》認識 Fun World</b></p> <p>1. 教師播放 CD，帶領學生認識教材角色。</p> <p>2. 教師帶唸主題曲的歌詞，並演示動作，學生跟著做動作。</p> <p>3. 教師播放歌謠及律動影片，學生跟唱並律動。</p> <p><b>《活動三》比大小</b></p> <p>1. 播放 CD，介紹並帶唸英語數字 1-15，學生跟唸。</p> <p>2. 將全班分成數組，每組各派一代表至台前，請學生各抽一張 1-15 的數字卡，教師設定比大或比小，拿到最大或最小的數字卡者獲勝。</p> <p>3. 進行數回合，最後統計各組積分。</p> <p><b>《活動四》生活用語</b></p> <p>1. 為了建立班級規矩，利用生活用語設計活動，請學生跟著邊聽指令邊做出相對應的動作。</p>	<p><b>觀察評量</b></p> <p>1. 能知道教師名字。</p> <p>2. 能理解教師指令並做出回應動作。</p> <p>2. 能知道教材角色。</p> <p><b>活動評量</b></p> <p>1. 能使用簡單的生活用語。</p> <p>2. 能參與活動。</p> <p><b>口語評量</b></p> <p>1. 能說出英文數字 1-15。</p> <p>2 能說出生活用語。</p>	<p>1. CD</p> <p>2. CD Player</p> <p>3. 互動式教學光碟</p> <p>4. 字母卡</p>

						2. 教師可搭配 Teacher Says 的活動增加趣味。		
第 2 週	1	Make friends with books	<p><b>英語領域</b></p> <p>◎1-I-4 能聽懂簡易的教室用語。 ◎1-I-5 能聽懂簡易的日常生活用語。 ◎2-I-4 能使用簡易的教室用語。 ◎2-I-5 能使用簡易的日常生活用語。 3-I-1 能辨識 26 個印刷體大小寫字母。 6-I-1 能專注於教師的說明與演示。 6-I-2 能樂於參與各種課堂練習活動。 7-I-1 學會預習、複習強化學習效果。 7-I-2 能運用情境中的非語言訊息以幫助學習。</p> <p><b>生活領域</b></p> <p>2-I-3 探索生活中的人、事、物，並體會彼此之間會相互影響。 6-I-3 覺察生活中的規範與禮儀，探究其意義，並願意遵守。</p>	<p><b>英語領域</b></p> <p>Aa-I-1 字母名稱。 Aa-I-2 印刷體大小寫字母的辨識及臨摹。 ◎Ac-I-2 簡易的教室用語。 ◎Ac-I-3 簡易的生活用語。 B-I-1 第一學習階段所學的教室用語及日常生活用語的生活溝通。 ◎ C-II-1 國內(外)招呼方式。</p> <p><b>生活領域</b></p> <p>C-I-1 事物特性與現象的探究。 E-I-2 生活規範的實踐。 D-I-3 聆聽與回應的表現。</p>	<p><b>*</b></p> <p>能參與討論，並運用於實際生活情境中。</p> <p><b>*</b></p> <p>1. 能圈出正確的大/小寫字母 Nn, Oo, Pp。 2. 能辨識 Nn, Oo, Pp 字形與讀音。 3. 能參與活動。</p> <p><b>*</b></p> <p>能說出本單元生活用語。</p>	<p><b>《活動一》故事導讀</b></p> <p>1. 播放電子書動畫或 CD，請學生仔細觀看聆聽故事導讀 2. 教師依據導讀內容進行 QA 問答，再依據問答內容整理出故事大意，並複習故事角色。 3. 引導學生尋找並圈出圖中的大/小寫字母，再使用字母卡帶全班複習字母形與讀音。 4. 可與學生討論以下延伸問題：最常去哪一個書店？是否參加過書店舉辦的活動？</p> <p><b>《活動二》故事時間</b></p> <p>1. 播放電子書動畫或 CD，請學生仔細觀看聆聽故事。 2. 請全班分組進行角色扮演，練習故事中的生活用語：Nice to meet you.、Nice to meet you, too。 3. 可與學生討論以下延伸問題：在書店應遵守哪些注意事項？(勿大聲喧嘩、勿隨意觸摸商品) 會如何和初次見面的人打招呼？</p> <p><b>《活動三》Look and Say</b></p> <p>1. 請學生觀察 Look and Say 圖片並描述情境，思考該如何回應。 2. 引導學生說出本單元生活用語：Nice to meet you, too。</p>	<p><b>觀察評量</b></p> <p>能參與討論，並運用於實際生活情境中。</p> <p><b>活動評量</b></p> <p>1. 能圈出正確的大/小寫字母 Nn, Oo, Pp。 2. 能辨識 Nn, Oo, Pp 字形與讀音。 3. 能參與活動。</p> <p><b>口語評量</b></p> <p>能說出本單元生活用語。</p>	<p>1. CD 2. CD Player 3. 互動式教學光碟 4. 字母卡 5. 單字卡</p>
第 3 週	1	Make friends with books	<p><b>英語領域</b></p> <p>◎1-I-4 能聽懂簡易的教室用語。 ◎1-I-5 能聽懂簡易的日常生活用語。 ◎2-I-4 能使用簡易的教室用語。 ◎2-I-5 能使用簡易的日常生活用語。 3-I-1 能辨識 26 個印刷體大小寫字母。 4-I-1 能臨摹抄寫 26 個印刷體大小寫字母。</p>	<p><b>英語領域</b></p> <p>Aa-I-1 字母名稱。 Aa-I-2 印刷體大小寫字母的辨識及臨摹。 ◎Ac-I-2 簡易的教室用語。 ◎Ac-I-3 簡易的生活用語。 B-I-1 第一學習階段所學</p>	<p><b>*</b></p> <p>1. 能知道教師名字。 2. 能理解教師指令並做出回應動作。 2. 能知道教材角色。</p>	<p><b>《活動一》Welcome to New Zealand!</b></p> <p>1. 引導學生觀察歌曲背景，猜測國家名、景點及相關特色。 2. 搭配地圖、動畫或影片介紹紐西蘭及毛利人打招呼方式。 3. 請學生兩兩一組進行角色扮演，練習對話。</p>	<p><b>觀察評量</b></p> <p>1. 能知道教師名字。 2. 能理解教師指令並做出回應動作。 2. 能知道教材角色。</p>	<p>1. CD 2. CD Player 3. 互動式教學光碟 4. 字母卡 5. 單字卡</p>

		<p>6-I-1 能專注於教師的說明與演示。</p> <p>6-I-2 能樂於參與各種課堂練習活動。</p> <p>7-I-1 學會預習、複習強化學習效果。</p> <p>7-I-2 能運用情境中的非語言訊息以幫助學習。</p> <p><b>生活領域</b></p> <p>2-I-3 探索生活中的人、事、物，並體會彼此之間會相互影響。</p> <p>6-I-3 覺察生活中的規範與禮儀，探究其意義，並願意遵守。</p>	<p>的教室用語及日常生活用語的生活溝通。</p> <p>◎ C-II-1 國內(外)招呼方式。</p> <p><b>生活領域</b></p> <p>C-I-1 事物特性與現象的探究。</p> <p>E-I-2 生活規範的實踐。</p> <p>D-I-3 聆聽與回應的表現。</p>	<p><b>*</b></p> <p>1. 能使用簡單的生活用語。</p> <p>2. 能參與活動。</p> <p><b>*</b></p> <p>1. 能說出英文數字 1-15。</p> <p>2 能說出生活用語。</p>	<p><b>《活動二》Let' s Sing</b></p> <p>1. 播放歌詞朗讀，引導學生聽歌詞，並練習用手指字跟讀。</p> <p>2. 播放歌曲教唱，請學生先聽一遍歌曲，再跟唱。</p> <p>3. 播放律動影片，請學生邊唱邊跟著做動作，以 TPR 幫助學生熟悉歌曲。</p> <p>4. 請學生挑戰歌曲卡拉版。</p> <p><b>《活動三》ABC Time</b></p> <p>1. 使用 Nn、Oo、Pp 字母卡，帶學生複習大/小寫字母字形、讀音及筆順。</p> <p>2. 使用 nose、octopus、pencil 單字卡，請學生跟讀唸出代表字，並透過代表字教學帶入字母發音。</p> <p>3. 播放電子書或 CD，請學生跟唸字母讀音、發音及代表字。</p> <p><b>《活動四》字母遊戲</b></p> <p>1. 教師將字卡背面朝上貼在黑板上。每組輪流派兩位代表上台遊戲。</p> <p>2. 教師出題，唸一個字母，如：p。兩位代表必須各選一張卡片翻開，再翻開卡片前，請學生先對卡片說：Magic!，對卡片施魔法。</p> <p>3. 若翻到與教師所說字母相符的圖卡，則該組得分，若圖卡不相符，則換下一組遊戲。</p>	<p><b>活動評量</b></p> <p>1. 能使用簡單的生活用語。</p> <p>2. 能參與活動。</p> <p><b>口語評量</b></p> <p>1. 能說出英文數字 1-15。</p> <p>2 能說出生活用語。</p>	
第 4 週	1	<p><b>英語領域</b></p> <p>1-I-1 能聽辨 26 個字母(Letter names)。</p> <p>1-I-2 能聽辨 26 個字母的語音(Letter sounds)。</p> <p>2-I-1 能說出 26 個字母(Letter names)。</p> <p>◎2-I-2 能唸出 26 個字母的語音。(Letter sounds)。</p> <p>3-I-1 能辨識 26 個印刷體大小寫字母。</p> <p>3-I-2 能辨識 26 個字母相對應的字</p>	<p><b>英語領域</b></p> <p>Aa-I-1 字母名稱。</p> <p>Aa-I-2 印刷體大小寫字母的辨識及臨摹。</p> <p>B-I-1 第一學習階段所學的教室用語及日常生活用語的生活溝通。</p> <p><b>生活領域</b></p> <p>C-I-1 事物特性與現象的探究。</p>	<p><b>*</b></p> <p>能參與討論，並運用於實際生活情境中。</p> <p><b>*</b></p> <p>1. 能圈出正確的大/小寫字母 Nn, Oo, Pp。</p> <p>2. 能辨識 Nn, Oo, Pp 字形與讀音。</p>	<p><b>《活動一》Chant with Me</b></p> <p>1. 使用字母卡和單字卡，帶學生複習字母讀音、發音及代表字。</p> <p>2. 播放電子書或 CD，請學生仔細聽韻文並跟唸數次，用手指逐字指，熟悉字母發音與代表字。</p> <p>3. 播放韻文卡拉，請各組學生跟著唸出韻文。</p> <p>4. 本單元韻文中所使用的 sight words 為 on，教師可視學生學習需求，適度說明字義並帶唸數次，再請學生圈出韻文中的 sight</p>	<p><b>觀察評量</b></p> <p>能參與討論，並運用於實際生活情境中。</p> <p><b>活動評量</b></p> <p>1. 能圈出正確的大/小寫字母 Nn, Oo, Pp。</p> <p>2. 能辨識 Nn, Oo, Pp 字形與讀音。</p>	<p>1. CD</p> <p>2. CD Player</p> <p>3. 互動式教學光碟</p> <p>4. 字母卡</p> <p>5. 單字卡</p> <p>6. 課本附件：發音小書</p>

		<p>詞。</p> <p>4-I-1 能臨摹抄寫 26 個印刷體大小寫字母。</p> <p>5-I-1 能正確地認讀與聽辨 26 個字母。</p> <p>◎5-I-2 在聽讀時，能辨識書本中相對應的字詞。</p> <p>6-I-1 能專注於教師的說明與演示。</p> <p>6-I-2 能樂於參與各種課堂練習活動。</p> <p>7-I-1 學會預習、複習強化學習效果。</p> <p>7-I-2 能運用情境中的非語言訊息以幫助學習。</p> <p><b>生活領域</b></p> <p>2-I-3 探索生活中的人、事、物，並體會彼此之間會相互影響。</p>		<p>3. 能參與活動。</p> <p><b>*</b></p> <p>能說出本單元生活用語。</p>	<p>words。</p> <p><b>《活動二》 Learn with Me</b></p> <ol style="list-style-type: none"> <li>1. 播放電子書動畫或 CD，請學生仔細觀看聆聽故事。</li> <li>2. 教師依據導讀內容進行 QA 問答，再整理出故事大意。</li> <li>3. 引導學生尋找並圈出故事圖中代表單字圖示：nose, octopus, pencil。</li> <li>4. 教師補充圖中延伸單字：net, ox, pig。</li> <li>5. 引導學生完成頁面下方的小任務：幫小木偶找到他的鼻子。</li> </ol> <p><b>《活動三》習作練習</b></p> <p>請學生翻開習作，完成 A-D 大題的聽力練習。</p>	<p>3. 能參與活動。</p> <p><b>口語評量</b></p> <p>能說出本單元生活用語。</p>	
第 5 週	1	<p><b>英語領域</b></p> <p>1-I-1 能聽辨 26 個字母(Letter names)。</p> <p>1-I-2 能聽辨 26 個字母的語音(Letter sounds)。</p> <p>2-I-1 能說出 26 個字母(Letter names)。</p> <p>◎2-I-2 能唸出 26 個字母的語音。(Letter sounds)。</p> <p>3-I-1 能辨識 26 個印刷體大小寫字母。</p> <p>3-I-2 能辨識 26 個字母相對應的字詞。</p> <p>4-I-1 能臨摹抄寫 26 個印刷體大小寫字母。</p> <p>5-I-1 能正確地認讀與聽辨 26 個字母。</p> <p>◎5-I-2 在聽讀時，能辨識書本中相對應的字詞。</p> <p>6-I-1 能專注於教師的說明與演示。</p> <p>6-I-2 能樂於參與各種課堂練習活動。</p> <p>7-I-1 學會預習、複習強化學習效果。</p> <p>7-I-2 能運用情境中的非語言訊息以幫助學習。</p> <p>Make friends with books</p>	<p><b>英語領域</b></p> <p>Aa-I-1 字母名稱。</p> <p>Aa-I-2 印刷體大小寫字母的辨識及臨摹。</p> <p>B-I-1 第一學習階段所學的教室用語及日常生活用語的生活溝通。</p> <p><b>生活領域</b></p> <p>C-I-1 事物特性與現象的探究。</p>	<p><b>*</b></p> <p>能參與討論，並運用於實際生活情境中。</p> <p><b>*</b></p> <ol style="list-style-type: none"> <li>1. 能辨識 Nn, Oo, Pp 字形、讀音、發音與代表字。</li> <li>2. 能參與活動。</li> </ol> <p><b>*</b></p> <ol style="list-style-type: none"> <li>1. 能說出本單元生活用語。</li> <li>2. 能吟唱歌曲並聽懂歌曲主要內容。</li> <li>3. 能聽辨並說出 Nn, Oo, Pp 讀音、發音與代表字。</li> </ol> <p><b>*</b></p>	<p><b>《活動一》 Play with Me</b></p> <ol style="list-style-type: none"> <li>1. 帶學生認識封面資訊，介紹書名和作者。</li> <li>2. 請學生觀察圖片，將書名圈起來。</li> <li>3. 可與學生討論，書封上還會有哪些資訊？。</li> </ol> <p><b>《活動二》 Phonics Fun 發音小書</b></p> <ol style="list-style-type: none"> <li>1. 請學生拿出課本附件《Phonics Fun 發音小書》，引導學生依照以下大題順序進行練習。</li> <li>2. A 大題：跟著電子書或 CD 唸讀，複習字母發音及代表字。</li> <li>3. B 大題：跟著電子書或 CD 唸讀，依分解步驟拼讀唸出單字。教師閃示字母卡，請學生依序唸出    ，建立學生聽音辨字和看字讀音的基本概念。課本頁面附有拼讀動畫的連結 QR Code，教師可於課堂中播放，或請學生回家自行以手機或平板電腦掃描、觀看，</li> <li>4. C 大題：跟著電子書或 CD 唸</li> </ol>	<p><b>觀察評量</b></p> <p>能參與討論，並運用於實際生活情境中。</p> <p><b>活動評量</b></p> <ol style="list-style-type: none"> <li>1. 能辨識 Nn, Oo, Pp 字形、讀音、發音與代表字。</li> <li>2. 能參與活動。</li> </ol> <p><b>口語評量</b></p> <ol style="list-style-type: none"> <li>1. 能說出本單元生活用語。</li> <li>2. 能吟唱歌曲並聽懂歌曲主要內容。</li> <li>3. 能聽辨並說出 Nn, Oo, Pp 讀音、發音與代表字。</li> </ol>	<ol style="list-style-type: none"> <li>1. CD</li> <li>2. CD Player</li> <li>3. 互動式教學光碟</li> <li>4. 字母卡</li> </ol>

			<p><b>生活領域</b> 2-I-1 以感官和知覺探索生活中的人、事、物，覺察事物及環境的特性。</p>		<p>能書寫大小寫字母 Nn, Oo, Pp。</p>	<p>讀，先複習字母韻文，再請學生根據韻文內容，將貼紙貼在正確的格子中。透過貼紙活動，幫助學生理解韻文內容，培養基礎之閱讀能力。</p> <p><b>《活動三》習作練習</b> 請學生翻開習作，完成學習單及字母書寫練習。</p>	<p><b>紙筆評量</b> 能書寫大小寫字母 Nn, Oo, Pp。</p>	
第 6 週	1	Good manners in public	<p><b>英語領域</b> ◎1-I-4 能聽懂簡易的教室用語。 ◎1-I-5 能聽懂簡易的日常生活用語。 ◎2-I-4 能使用簡易的教室用語。 ◎2-I-5 能使用簡易的日常生活用語。 3-I-1 能辨識 26 個印刷體大小寫字母。 6-I-1 能專注於教師的說明與演示。 6-I-2 能樂於參與各種課堂練習活動。 7-I-1 學會預習、複習強化學習效果。 7-I-2 能運用情境中的非語言訊息以幫助學習。</p> <p><b>生活領域</b> 1-I-4 珍視自己並學習照顧自己的方法，且能適切、安全的行動。 6-I-3 覺察生活中的規範與禮儀，探究其意義，並願意遵守。</p>	<p><b>英語領域</b> Aa-I-1 字母名稱。 Aa-I-2 印刷體大小寫字母的辨識及臨摹。 ◎Ac-I-2 簡易的教室用語。 ◎Ac-I-3 簡易的生活用語。 B-I-1 第一學習階段所學的教室用語及日常生活用語的生活溝通。</p> <p><b>生活領域</b> E-I-1 生活習慣的養成。 E-I-2 生活規範的實踐。 E-I-3 自我行為的檢視與調整。</p>	<p><b>*</b> 能參與討論，並運用於實際生活情境中。</p> <p><b>*</b> 1. 能辨識 Nn, Oo, Pp 字形、讀音、發音與代表字。 2. 能參與活動。</p> <p><b>*</b> 1. 能跟著節奏，流暢唸出字母韻文。 2. 能聽辨並說出 Nn, Oo, Pp 讀音、發音與代表字。</p> <p><b>*</b> 能完成習作大/小寫字母辨識及聽力練習。</p>	<p><b>《活動一》故事導讀</b> 1. 播放電子書動畫或 CD，請學生仔細觀看聆聽故事導讀 2. 教師依據導讀內容進行 QA 問答，再依據問答內容整理出故事大意，並複習故事角色。 3. 引導學生尋找並圈出圖中的大/小寫字母，再使用字母卡帶全班複習字母形與讀音。 4. 可與學生討論以下延伸問題：曾經去過哪些博物館？在博物館要遵守哪些規定？</p> <p><b>《活動二》故事時間</b> 1. 播放電子書動畫或 CD，請學生仔細觀看聆聽故事。 2. 請全班分組進行角色扮演，練習故事中的生活用語：Have a nice day.、You, too.。 3. 可與學生討論以下延伸問題：在博物館可以看到哪些標誌？除了博物館之外，還有什麼場所也要保持安靜？</p> <p><b>《活動三》Look and Say</b> 1. 請學生觀察 Look and Say 圖片並描述情境，思考該如何回應。 2. 引導學生說出本單元生活用語：Have a nice day.、You, too.。</p>	<p><b>觀察評量</b> 能參與討論，並運用於實際生活情境中。</p> <p><b>活動評量</b> 1. 能辨識 Nn, Oo, Pp 字形、讀音、發音與代表字。 2. 能參與活動。</p> <p><b>口語評量</b> 1. 能跟著節奏，流暢唸出字母韻文。 2. 能聽辨並說出 Nn, Oo, Pp 讀音、發音與代表字。</p> <p><b>紙筆評量</b> 能完成習作大/小寫字母辨識及聽力練習。</p>	<p>1. CD 2. CD Player 3. 互動式教學光碟 4. 字母卡 5. 單字卡</p>
第 7 週	1	Good manners in public	<p><b>英語領域</b> ◎1-I-4 能聽懂簡易的教室用語。 ◎1-I-5 能聽懂簡易的日常生活用語。</p>	<p><b>英語領域</b> Aa-I-1 字母名稱。 Aa-I-2 印刷體大小寫字</p>	<p><b>*</b> 能參與討論，並運用於實際生活情境</p>	<p><b>《活動一》Welcome to the UK!</b> 1. 引導學生觀察歌曲背景，猜測國家名、景點及相關特色。</p>	<p><b>觀察評量</b> 能參與討論，並運用於實際生活</p>	<p>1. CD 2. CD Player 3. 互動式教</p>



		<p>◎2-I-4 能使用簡易的教室用語。</p> <p>◎2-I-5 能使用簡易的日常生活用語。</p> <p>3-I-1 能辨識 26 個印刷體大小寫字母。</p> <p>4-I-1 能臨摹抄寫 26 個印刷體大小寫字母。</p> <p>6-I-1 能專注於教師的說明與演示。</p> <p>6-I-2 能樂於參與各種課堂練習活動。</p> <p>7-I-1 學會預習、複習強化學習效果。</p> <p>7-I-2 能運用情境中的非語言訊息以幫助學習。</p> <p><b>生活領域</b></p> <p>1-I-4 珍視自己並學習照顧自己的方法，且能適切、安全的行動。</p> <p>6-I-3 覺察生活中的規範與禮儀，探究其意義，並願意遵守。</p>	<p>母的辨識及臨摹。</p> <p>◎Ac-I-2 簡易的教室用語。</p> <p>◎Ac-I-3 簡易的生活用語。</p> <p>B-I-1 第一學習階段所學的教室用語及日常生活用語的生活溝通。</p> <p><b>生活領域</b></p> <p>E-I-1 生活習慣的養成。</p> <p>E-I-2 生活規範的實踐。</p> <p>E-I-3 自我行為的檢視與調整。</p>	<p>中。</p> <p><b>*</b></p> <p>1. 能透過嘴形觀察正確聽辨並說出大/小寫字母讀音與發音。</p> <p>2. 能辨識 Nn, Oo, Pp 字形、讀音、發音與代表字。</p> <p>3. 能參與活動。</p> <p>4. 能完成發音小書的練習活動。</p> <p><b>*</b></p> <p>1. 能流暢朗讀字母韻文。</p> <p>2. 能聽辨並說出 Nn, Oo, Pp 讀音、發音與代表字。</p> <p><b>*</b></p> <p>能完成習作學習單及字母/代表字描寫。</p>	<p>2. 搭配地圖、動畫或影片介紹英國。</p> <p>3. 請學生兩兩一組進行角色扮演，練習對話。</p> <p><b>《活動二》Let' s Sing</b></p> <p>1. 播放歌詞朗讀，引導學生聽歌詞，並練習用手指字跟讀。</p> <p>2. 播放歌曲教唱，請學生先聽一遍歌曲，再跟唱。</p> <p>3. 播放律動影片，請學生邊唱邊跟著做動作，以 TPR 幫助學生熟悉歌曲。</p> <p>4. 請學生挑戰歌曲卡拉版。</p> <p><b>《活動三》ABC Time</b></p> <p>1. 使用 Qq、Rr、Ss 字母卡，帶學生複習大/小寫字母字形、讀音及筆順。</p> <p>2. 使用 queen、rabbit、snake 單字卡，請學生跟讀唸出代表字，並透過代表字教學帶入字母發音。</p> <p>3. 播放電子書或 CD，請學生跟唸字母讀音、發音及代表字。</p> <p><b>《活動四》字母遊戲</b></p> <p>1. 教師將字母卡張貼在黑板上，並將單字卡混合疊成一疊放在講台桌上。</p> <p>2. 每次輪一組派兩位代表上台遊戲。教師計時，一人翻單字卡並說出單字，另一人則將相對應的字母卡從黑板上取下，如：學生 A：snake，學生 B 將字母卡 S、s 從黑板上拿下，直到取下黑板上所有的字母卡。</p>	<p>情境中。</p> <p><b>活動評量</b></p> <p>1. 能透過嘴形觀察正確聽辨並說出大/小寫字母讀音與發音。</p> <p>2. 能辨識 Nn, Oo, Pp 字形、讀音、發音與代表字。</p> <p>3. 能參與活動。</p> <p>4. 能完成發音小書的練習活動。</p> <p><b>口語評量</b></p> <p>1. 能流暢朗讀字母韻文。</p> <p>2. 能聽辨並說出 Nn, Oo, Pp 讀音、發音與代表字。</p> <p><b>紙筆評量</b></p> <p>能完成習作學習單及字母/代表字描寫。</p>	<p>學光碟</p> <p>4. 字母卡</p> <p>5. 單字卡</p>
第 8 週	1	<p><b>英語領域</b></p> <p>1-I-1 能聽辨 26 個字母(Letter names)。</p> <p>1-I-2 能聽辨 26 個字母的語音(Letter sounds)。</p> <p>2-I-1 能說出 26 個字母(Letter names)。</p> <p>◎2-I-2 能唸出 26 個字母的語音。</p> <p>Good manners in public</p>	<p><b>英語領域</b></p> <p>Aa-I-1 字母名稱。</p> <p>Aa-I-2 印刷體大小寫字母的辨識及臨摹。</p> <p>B-I-1 第一學習階段所學的教室用語及日常生活用語的生活溝通。</p>	<p><b>*</b></p> <p>能參與討論，並運用於實際生活情境中。</p> <p><b>*</b></p> <p>1. 能圈出正確的大/小寫字母 Qq,</p>	<p><b>《活動一》Chant with Me</b></p> <p>1. 使用字母卡和單字卡，帶學生複習字母讀音、發音及代表字。</p> <p>2. 播放電子書或 CD，請學生仔細聽韻文並跟唸數次，用手指逐字指，熟悉字母發音與代表字。</p> <p>3. 播放韻文卡拉，請各組學生跟著唸出韻文。</p>	<p><b>觀察評量</b></p> <p>能參與討論，並運用於實際生活情境中。</p> <p><b>活動評量</b></p> <p>1. 能圈出正確的大/小寫字母</p>	<p>1. CD</p> <p>2. CD Player</p> <p>3. 互動式教學光碟</p> <p>4. 字母卡</p> <p>5. 單字卡</p> <p>6. 課本附件：發音小書</p>




		<p>(Letter sounds)。</p> <p>3-I-1 能辨識 26 個印刷體大小寫字母。</p> <p>3-I-2 能辨識 26 個字母相對應的字詞。</p> <p>4-I-1 能臨摹抄寫 26 個印刷體大小寫字母。</p> <p>5-I-1 能正確地認讀與聽辨 26 個字母。</p> <p>◎5-I-2 在聽讀時，能辨識書本中相對應的字詞。</p> <p>6-I-1 能專注於教師的說明與演示。</p> <p>6-I-2 能樂於參與各種課堂練習活動。</p> <p>7-I-1 學會預習、複習強化學習效果。</p> <p>7-I-2 能運用情境中的非語言訊息以幫助學習。</p> <p><b>生活領域</b></p> <p>2-I-3 探索生活中的人、事、物，並體會彼此之間會相互影響。</p> <p><b>數學領域</b></p> <p>n-I-1 理解一千以內數的位值結構，據以做為四則運算之基礎。</p>	<p><b>生活領域</b></p> <p>C-I-1 事物特性與現象的探究。</p> <p><b>數學領域</b></p> <p>N-1-1 一百以內的數。</p>	<p>Rr, Ss。</p> <p>2. 能辨識 Qq, Rr, Ss 字形與讀音。</p> <p>3. 能參與活動。</p> <p><b>*</b></p> <p>能說出本單元生活用語。</p>	<p>4. 本單元韻文中所使用的 sight words 為 is 和 with，教師可視學生學習需求，適度說明字義並帶唸數次，再請學生圈出韻文中的 sight words。</p> <p><b>《活動二》Learn with Me</b></p> <p>1. 播放電子書動畫或 CD，請學生仔細觀看聆聽故事。</p> <p>2. 教師依據導讀內容進行 QA 問答，再整理出故事大意。</p> <p>3. 引導學生尋找並圈出故事圖中代表單字圖示：queen, rabbit, snake。</p> <p>4. 教師補充圖中延伸單字：quilt, red, sun。</p> <p>5. 引導學生完成頁面下方的小任務：數一數圖片中的兔子和蛇各有幾隻？哪個比較多。</p> <p><b>《活動三》習作練習</b></p> <p>請學生翻開習作，完成 A-D 大題的聽力練習。</p>	<p>Qq, Rr, Ss。</p> <p>2. 能辨識 Qq, Rr, Ss 字形與讀音。</p> <p>3. 能參與活動。</p> <p><b>口語評量</b></p> <p>能說出本單元生活用語。</p>
第 9 週	1	<p><b>英語領域</b></p> <p>1-I-1 能聽辨 26 個字母(Letter names)。</p> <p>1-I-2 能聽辨 26 個字母的語音(Letter sounds)。</p> <p>2-I-1 能說出 26 個字母(Letter names)。</p> <p>◎2-I-2 能唸出 26 個字母的語音。(Letter sounds)。</p> <p>3-I-1 能辨識 26 個印刷體大小寫字母。</p> <p>3-I-2 能辨識 26 個字母相對應的字詞。</p> <p>4-I-1 能臨摹抄寫 26 個印刷體大小寫字母。</p> <p>5-I-1 能正確地認讀與聽辨 26 個字母。</p> <p>◎5-I-2 在聽讀時，能辨識書本中相對應的字詞。</p> <p>6-I-1 能專注於教師的說明與演示。</p> <p>Good manners in public</p>	<p><b>英語領域</b></p> <p>Aa-I-1 字母名稱。</p> <p>Aa-I-2 印刷體大小寫字母的辨識及臨摹。</p> <p>B-I-1 第一學習階段所學的教室用語及日常生活用語的生活溝通。</p> <p><b>生活領域</b></p> <p>E-I-1 生活習慣的養成。</p> <p>E-I-2 生活規範的實踐。</p> <p>E-I-3 自我行為的檢視與調整。</p>	<p><b>*</b></p> <p>能參與討論，並運用於實際生活情境中。</p> <p><b>*</b></p> <p>1. 能辨識 Qq, Rr, Ss 字形、讀音、發音與代表字。</p> <p>2. 能參與活動。</p> <p><b>*</b></p> <p>1. 能說出本單元生活用語。</p> <p>2. 能吟唱歌曲並聽懂歌曲主要內容。</p> <p>3. 能聽辨並說出 Qq, Rr, Ss 讀</p>	<p><b>《活動一》Play with Me</b></p> <p>1. 引導學生討論圖片中的標誌代表什麼意思。請學生依據情境需求，將對應的標誌連線配對。</p> <p>3. 可與學生討論生活中還有哪些常見的標誌，並找出標誌中的英文字母。</p> <p><b>《活動二》Phonics Fun 發音小書</b></p> <p>1. 請學生拿出課本附件《Phonics Fun 發音小書》，引導學生依照以下大題順序進行練習。</p> <p>2. A 大題：跟著電子書或 CD 唸讀，複習字母發音及代表字。</p> <p>3. B 大題：跟著電子書或 CD 唸讀，依分解步驟拼讀唸出單字。教師閃示字母卡，請學生依序唸出 a→a a→s a a，建立學生聽音</p>	<p><b>觀察評量</b></p> <p>能參與討論，並運用於實際生活情境中。</p> <p><b>活動評量</b></p> <p>1. 能辨識 Qq, Rr, Ss 字形、讀音、發音與代表字。</p> <p>2. 能參與活動。</p> <p><b>口語評量</b></p> <p>1. 能說出本單元生活用語。</p> <p>2. 能吟唱歌曲並聽懂歌曲主要內容。</p> <p>1. CD 2. CD Player 3. 互動式教學光碟 4. 字母卡 5. 單字卡</p>

		<p>6-I-2 能樂於參與各種課堂練習活動。</p> <p>7-I-1 學會預習、複習強化學習效果。</p> <p>7-I-2 能運用情境中的非語言訊息以幫助學習。</p> <p><b>生活領域</b></p> <p>1-I-4 珍視自己並學習照顧自己的方法，且能適切、安全的行動。</p> <p>6-I-3 覺察生活中的規範與禮儀，探究其意義，並願意遵守。</p>		<p>音、發音與代表字。</p> <p><b>*</b></p> <p>能書寫大小寫字母 Qq, Rr, Ss。</p>	<p>辨字和看字讀音的基本概念。課本頁面附有拼讀動畫的連結 QR Code，教師可於課堂中播放，或請學生回家自行以手機或平板電腦掃描、觀看，</p> <p>4. C 大題：跟著電子書或 CD 唸讀，先複習字母韻文，再請學生根據韻文內容，將貼紙貼在正確的格子中。透過貼紙活動，幫助學生理解韻文內容，培養基礎之閱讀能力。</p> <p><b>《活動三》習作練習</b></p> <p>請學生翻開習作，完成學習單及字母書寫練習。</p>	<p>3. 能聽辨並說出 Qq, Rr, Ss 讀音、發音與代表字。</p> <p><b>紙筆評量</b></p> <p>能書寫大小寫字母 Qq, Rr, Ss。</p>	
第 10 週	1	<p><b>英語領域</b></p> <p>1-I-1 能聽辨 26 個字母(Letter names)</p> <p>◎1-I-4 能聽懂簡易的教室用語。</p> <p>◎1-I-5 能聽懂簡易的日常生活用語。</p> <p>2-I-1 能說出 26 個字母(Letter names)</p> <p>◎2-I-4 能使用簡易的教室用語。</p> <p>◎2-I-5 能使用簡易的日常生活用語。</p> <p>2-II-1 能說出 26 個字母。</p> <p>3-I-1 能辨識 26 個印刷體大小寫字母。</p> <p>3-I-2 能辨識 26 個字母相對應的字詞。</p> <p>4-I-1 能臨摹抄寫 26 個印刷體大小寫字母。</p> <p>5-I-1 能正確地認讀與聽辨 26 個字母。</p> <p>◎5-I-2 在聽讀時，能辨識書本中相對應的字詞。</p> <p>6-I-1 能專注於教師的說明與演示。</p> <p>6-I-2 能樂於參與各種課堂練習活動。</p> <p>7-I-1 學會預習、複習強化學習效果。</p> <p>7-I-2 能運用情境中的非語言訊息以幫助學習。</p> <p><b>生活領域</b></p> <p>2-I-3 探索生活中的人、事、物，並體會</p>	<p><b>英語領域</b></p> <p>Aa-I-1 字母名稱。</p> <p>Aa-I-2 印刷體大小寫字母的辨識及臨摹。</p> <p>B-I-1 第一學習階段所學的教室用語及日常生活用語的生活溝通。</p> <p><b>生活領域</b></p> <p>C-I-1 事物特性與現象的探究。</p> <p>D-I-3 聆聽與回應的表現。</p>	<p><b>*</b></p> <p>能參與討論，並運用於實際生活情境中。</p> <p><b>*</b></p> <p>1. 能辨識 Qq, Rr, Ss 字形、讀音、發音與代表字。</p> <p>2. 能參與活動。</p> <p><b>*</b></p> <p>1. 能跟著節奏，流暢唸出字母韻文。</p> <p>2. 能聽辨並說出 Qq, Rr, Ss 讀音、發音與代表字。</p> <p><b>*</b></p> <p>能完成習作大/小寫字母辨識及聽力練習。</p>	<p><b>《活動一》Listen, Circle, and Write</b></p> <p>1. 依聽力內容，圈出兩個發音相同的單字圖，並依提示寫出正確的字首字母。</p> <p>2. 完成後，全班一起訂正答案。</p> <p><b>《活動二》Stick, Play and Say</b></p> <p>1. 請學生說一說圖中人物分別在做什麼？這是什麼花？再請學生們發表母親節 (Mother' s Day) 會做些什麼向媽媽表達感謝？</p> <p>2. 搭配字母卡，教師帶唸 Nn-Ss 字母及代表字。</p> <p>3. 請學生將附件貼紙貼在正確的格子中，全班再一起訂正答案。</p> <p><b>《活動三》Fun Project</b></p> <p>1. 請學生依照對話內容及圖意，排出正確的故事順序。</p> <p>2. 練習圖片中的日常生活用語：Nice to meet you.、Nice to meet you, too.、Have a nice day.、You, too.。</p> <p><b>《活動四》習作練習</b></p> <p>請學生翻開習作，完成 A、B、C 大</p>	<p><b>觀察評量</b></p> <p>能參與討論，並運用於實際生活情境中。</p> <p><b>活動評量</b></p> <p>1. 能辨識 Qq, Rr, Ss 字形、讀音、發音與代表字。</p> <p>2. 能參與活動。</p> <p><b>口語評量</b></p> <p>1. 能跟著節奏，流暢唸出字母韻文。</p> <p>2. 能聽辨並說出 Qq, Rr, Ss 讀音、發音與代表字。</p> <p><b>紙筆評量</b></p> <p>能完成習作大/小寫字母辨識及聽力練習。</p>	<p>1. CD</p> <p>2. CD Player</p> <p>3. 互動式教學光碟</p> <p>4. 字母卡</p>



			彼此之間會相互影響。			題的聽力練習、學習單及字母書寫練習。		
第11週	1	A little businessman	<p><b>英語領域</b></p> <p>◎1-I-4 能聽懂簡易的教室用語。 ◎1-I-5 能聽懂簡易的日常生活用語。 ◎2-I-4 能使用簡易的教室用語。 ◎2-I-5 能使用簡易的日常生活用語。 3-I-1 能辨識 26 個印刷體大小寫字母。 6-I-1 能專注於教師的說明與演示。 6-I-2 能樂於參與各種課堂練習活動。 7-I-1 學會預習、複習強化學習效果。 7-I-2 能運用情境中的非語言訊息以幫助學習。</p> <p><b>生活領域</b></p> <p>1-I-4 珍視自己並學習照顧自己的方法，且能適切、安全的行動。 6-I-3 覺察生活中的規範與禮儀，探究其意義，並願意遵守。</p>	<p><b>英語領域</b></p> <p>Aa-I-1 字母名稱。 Aa-I-2 印刷體大小寫字母的辨識及臨摹。 ◎Ac-I-2 簡易的教室用語。 ◎Ac-I-3 簡易的生活用語。 B-I-1 第一學習階段所學的教室用語及日常生活用語的生活溝通。</p> <p><b>生活領域</b></p> <p>E-I-1 生活習慣的養成。 E-I-2 生活規範的實踐。 E-I-3 自我行為的檢視與調整。</p>	<p><b>*</b></p> <p>能參與討論，並運用於實際生活情境中。</p> <p><b>*</b></p> <p>1. 能透過嘴形觀察正確聽辯並說出大/小寫字母讀音與發音。 2. 能辨識 Qq, Rr, Ss 字形、讀音、發音與代表字。 3. 能參與活動。 4. 能完成發音小書的練習活動。</p> <p><b>*</b></p> <p>1. 能流暢朗讀字母韻文。 2. 能聽辨並說出 Qq, Rr, Ss 讀音、發音與代表字。</p> <p><b>*</b></p> <p>能完成習作學習單及字母/代表字描寫。</p>	<p><b>《活動一》故事導讀</b></p> <p>1. 播放電子書動畫或 CD，請學生仔細觀看聆聽故事導讀 2. 教師依據導讀內容進行 QA 問答，再依據問答內容整理出故事大意，並複習故事角色。 3. 引導學生尋找並圈出圖中的大/小寫字母，再使用字母卡帶全班複習字母形與讀音。 4. 可與學生討論以下延伸問題：曾經去過遊樂園嗎？能說出哪些遊樂設施？</p> <p><b>《活動二》故事時間</b></p> <p>1. 播放電子書動畫或 CD，請學生仔細觀看聆聽故事。 2. 請全班分組進行角色扮演，練習故事中的生活用語：Let's play.、Hurry up.、Good job.。 3. 可與學生討論以下延伸問題：最喜歡夜市裡的哪種遊戲？要表現如何才會得到稱讚？</p> <p><b>《活動三》Look and Say</b></p> <p>1. 請學生觀察 Look and Say 圖片並描述情境，思考該如何回應。 2. 引導學生說出本單元生活用語：Let's play.。</p>	<p><b>觀察評量</b></p> <p>能參與討論，並運用於實際生活情境中。</p> <p><b>活動評量</b></p> <p>1. 能透過嘴形觀察正確聽辯並說出大/小寫字母讀音與發音。 2. 能辨識 Qq, Rr, Ss 字形、讀音、發音與代表字。 3. 能參與活動。 4. 能完成發音小書的練習活動。</p> <p><b>口語評量</b></p> <p>1. 能流暢朗讀字母韻文。 2. 能聽辨並說出 Qq, Rr, Ss 讀音、發音與代表字。</p> <p><b>紙筆評量</b></p> <p>能完成習作學習單及字母/代表字描寫。</p>	<p>1. CD 2. CD Player 3. 互動式教學光碟 4. 字母卡 5. 單字卡 6. 課本附件：小白板</p>
第12週	1	A little businessman	<p><b>英語領域</b></p> <p>◎1-I-4 能聽懂簡易的教室用語。 ◎1-I-5 能聽懂簡易的日常生活用語。 ◎2-I-4 能使用簡易的教室用語。 ◎2-I-5 能使用簡易的日常生活用語。 3-I-1 能辨識 26 個印刷體大小寫字母。</p>	<p><b>英語領域</b></p> <p>Aa-I-1 字母名稱。 Aa-I-2 印刷體大小寫字母的辨識及臨摹。 ◎Ac-I-2 簡易的教室用語。 ◎Ac-I-3 簡易的生活用</p>	<p><b>*</b></p> <p>能參與討論，並運用於實際生活情境中。</p> <p><b>*</b></p> <p>1. 能辨識 Nn-Ss</p>	<p><b>《活動一》Welcome to Hawaii!</b></p> <p>1. 引導學生觀察歌曲背景，猜測國家名、景點及相關特色。 2. 搭配地圖、動畫或影片介紹夏威夷。 3. 請學生兩兩一組進行角色扮演，練習對話。</p>	<p><b>觀察評量</b></p> <p>能參與討論，並運用於實際生活情境中。</p> <p><b>活動評量</b></p> <p>1. 能辨識</p>	<p>1. CD 2. CD Player 3. 互動式教學光碟 4. 字母卡 5. 單字卡</p>

		<p>4-I-1 能臨摹抄寫 26 個印刷體大小寫字母。</p> <p>6-I-1 能專注於教師的說明與演示。</p> <p>6-I-2 能樂於參與各種課堂練習活動。</p> <p>7-I-1 學會預習、複習強化學習效果。</p> <p>7-I-2 能運用情境中的非語言訊息以幫助學習。</p> <p><b>生活領域</b></p> <p>1-I-4 珍視自己並學習照顧自己的方法，且能適切、安全的行動。</p> <p>6-I-3 覺察生活中的規範與禮儀，探究其意義，並願意遵守。</p>	<p>語。</p> <p>B-I-1 第一學習階段所學的教室用語及日常生活用語的生活溝通。</p> <p><b>生活領域</b></p> <p>E-I-1 生活習慣的養成。</p> <p>E-I-2 生活規範的實踐。</p> <p>E-I-3 自我行為的檢視與調整。</p>	<p>字形、讀音、發音與代表字。</p> <p>2. 能理解句意、以及其運用情境說出生活用語。</p> <p>3. 能參與活動。</p> <p><b>*</b></p> <p>1. 能聽辨並說出 Nn~Ss 讀音、發音與代表字。</p> <p>2. 能說出對應的生活用語。</p> <p><b>*</b></p> <p>能完成習作大/小寫字母辨識、聽力練習及學習單。</p>	<p><b>《活動二》Let' s Sing</b></p> <p>1. 播放歌詞朗讀，引導學生聽歌詞，並練習用手指字跟讀。</p> <p>2. 播放歌曲教唱，請學生先聽一遍歌曲，再跟唱。</p> <p>3. 播放律動影片，請學生邊唱邊跟著做動作，以 TPR 幫助學生熟悉歌曲。</p> <p>4. 請學生挑戰歌曲卡拉版。</p> <p><b>《活動三》ABC Time</b></p> <p>1. 使用 Tt、Uu、Vv 字母卡，帶學生複習大/小寫字母字形、讀音及筆順。</p> <p>2. 使用 turtle、up、van 單字卡，請學生跟讀唸出代表字，並透過代表字教學帶入字母發音。</p> <p>3. 播放電子書或 CD，請學生跟唸字母讀音、發音及代表字。</p> <p><b>《活動四》字母遊戲</b></p> <p>1. 教師在黑板寫下大小寫字母 Aa-Vv。手指著其中一字母，唸出一發音。學生聆聽，使用彩色筆與課本附件小白板作答，若發音與字母相符則畫圈，反之則畫叉。</p> <p>2. 作答完畢高舉小白板，教師檢核答案，答對者即得分，遊戲數次，獎勵積分最高的學生。</p>	<p>Nn~Ss 字形、讀音、發音與代表字。</p> <p>2. 能理解句意、以及其運用情境說出生活用語。</p> <p>3. 能參與活動。</p> <p><b>口語評量</b></p> <p>1. 能聽辨並說出 Nn~Ss 讀音、發音與代表字。</p> <p>2. 能說出對應的生活用語。</p> <p><b>紙筆評量</b></p> <p>能完成習作大/小寫字母辨識、聽力練習及學習單。</p>	
第 13 週	1	<p><b>英語領域</b></p> <p>1-I-1 能聽辨 26 個字母(Letter names)。</p> <p>1-I-2 能聽辨 26 個字母的語音(Letter sounds)。</p> <p>2-I-1 能說出 26 個字母(Letter names)。</p> <p>◎2-I-2 能唸出 26 個字母的語音。(Letter sounds)。</p> <p>3-I-1 能辨識 26 個印刷體大小寫字母。</p> <p>3-I-2 能辨識 26 個字母相對應的字</p> <p>A little businessman</p>	<p><b>英語領域</b></p> <p>Aa-I-1 字母名稱。</p> <p>Aa-I-2 印刷體大小寫字母的辨識及臨摹。</p> <p>B-I-1 第一學習階段所學的教室用語及日常生活用語的生活溝通。</p> <p><b>生活領域</b></p> <p>C-I-1 事物特性與現象的探究。</p>	<p><b>*</b></p> <p>能參與討論，並運用於實際生活情境中。</p> <p><b>*</b></p> <p>1. 能圈出正確的大/小寫字母 Tt, Uu, Vv。</p> <p>2. 能辨識 Tt, Uu, Vv 字形與讀音。</p>	<p><b>《活動一》Chant with Me</b></p> <p>1. 使用字母卡和單字卡，帶學生複習字母讀音、發音及代表字。</p> <p>2. 播放電子書或 CD，請學生仔細聽韻文並跟唸數次，用手指逐字指，熟悉字母發音與代表字。</p> <p>3. 播放韻文卡拉，請各組學生跟著唸出韻文。</p> <p>4. 本單元韻文中所使用的 sight words 為 is 和 in，教師可視學生學習需求，適度說明字義並帶唸數次，再請學生圈出韻文中的</p>	<p><b>觀察評量</b></p> <p>能參與討論，並運用於實際生活情境中。</p> <p><b>活動評量</b></p> <p>1. 能圈出正確的大/小寫字母 Tt, Uu, Vv。</p> <p>2. 能辨識 Tt, Uu, Vv 字形與讀音。</p>	<p>1. CD</p> <p>2. CD Player</p> <p>3. 互動式教學光碟</p> <p>4. 字母卡</p> <p>5. 單字卡</p> <p>6. 課本附件：發音小書</p>

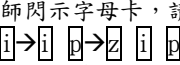
		<p>詞。</p> <p>4-I-1 能臨摹抄寫 26 個印刷體大小寫字母。</p> <p>5-I-1 能正確地認讀與聽辨 26 個字母。</p> <p>◎5-I-2 在聽讀時，能辨識書本中相對應的字詞。</p> <p>6-I-1 能專注於教師的說明與演示。</p> <p>6-I-2 能樂於參與各種課堂練習活動。</p> <p>7-I-1 學會預習、複習強化學習效果。</p> <p>7-I-2 能運用情境中的非語言訊息以幫助學習。</p> <p><b>生活領域</b></p> <p>2-I-3 探索生活中的人、事、物，並體會彼此之間會相互影響。</p> <p><b>數學領域</b></p> <p>n-I-1 理解一千以內數的位值結構，據以做為四則運算之基礎。</p>	<p><b>數學領域</b></p> <p>N-1-1 一百以內的數。</p>	<p>3. 能參與活動。</p> <p><b>*</b></p> <p>能說出本單元生活用語。</p>	<p>sight words。</p> <p><b>《活動二》 Learn with Me</b></p> <ol style="list-style-type: none"> <li>1. 播放電子書動畫或 CD，請學生仔細觀看聆聽故事。</li> <li>2. 教師依據導讀內容進行 QA 問答，再整理出故事大意。</li> <li>3. 引導學生尋找並圈出故事圖中代表單字圖示：tutle, up, van。</li> <li>4. 教師補充圖中延伸單字：toy, umbrella, vest。</li> <li>5. 引導學生完成頁面下方的小任務：Daisy 有 100 元，請問他能買甚麼？背心(\$200)、杯子(\$99)、鉛筆(\$39)、風箏(\$180)。</li> </ol> <p><b>《活動三》習作練習</b></p> <p>請學生翻開習作，完成 A~D 大題的聽力練習。</p>	<p>3. 能參與活動。</p> <p><b>口語評量</b></p> <p>能說出本單元生活用語。</p>	
第 14 週	1	<p><b>英語領域</b></p> <p>1-I-1 能聽辨 26 個字母(Letter names)。</p> <p>1-I-2 能聽辨 26 個字母的語音(Letter sounds)。</p> <p>2-I-1 能說出 26 個字母(Letter names)。</p> <p>◎2-I-2 能唸出 26 個字母的語音。(Letter sounds)。</p> <p>3-I-1 能辨識 26 個印刷體大小寫字母。</p> <p>3-I-2 能辨識 26 個字母相對應的字詞。</p> <p>4-I-1 能臨摹抄寫 26 個印刷體大小寫字母。</p> <p>5-I-1 能正確地認讀與聽辨 26 個字母。</p> <p>◎5-I-2 在聽讀時，能辨識書本中相對應的字詞。</p> <p>6-I-1 能專注於教師的說明與演示。</p> <p>6-I-2 能樂於參與各種課堂練習活動。</p> <p>7-I-1 學會預習、複習強化學習效果。</p> <p>7-I-2 能運用情境中的非語言訊息以幫助學習。</p> <p>A little businessm an</p>	<p><b>英語領域</b></p> <p>Aa-I-1 字母名稱。</p> <p>Aa-I-2 印刷體大小寫字母的辨識及臨摹。</p> <p>B-I-1 第一學習階段所學的教室用語及日常生活用語的生活溝通。</p> <p><b>生活領域</b></p> <p>C-I-1 事物特性與現象的探究。</p> <p><b>數學領域</b></p> <p>N-1-1 一百以內的數。</p> <p>N-1-2 加法和減法。</p> <p>N-1-4 解題：1 元、5 元、10 元、50 元、100 元。以操作活動為主。數錢、換錢、找錢。</p>	<p><b>*</b></p> <p>能參與討論，並運用於實際生活情境中。</p> <p><b>*</b></p> <p>1. 能辨識 Tt, Uu, Vv 字形、讀音、發音與代表字。</p> <p>2. 能參與活動。</p> <p><b>*</b></p> <p>1. 能說出本單元生活用語。</p> <p>2. 能吟唱歌曲並聽懂歌曲主要內容。</p> <p>3. 能聽辨並說出 Tt, Uu, Vv 讀音、發音與代表字。</p> <p><b>*</b></p>	<p><b>《活動一》 Play with Me</b></p> <ol style="list-style-type: none"> <li>1. 帶學生閱讀商品價目表，並說出各品項的價錢。</li> <li>2. 引導學生利用下圖硬幣，圈出鉛筆對應的金額：30+5+4=39。</li> </ol> <p><b>《活動二》 Phonics Fun 發音小書</b></p> <ol style="list-style-type: none"> <li>1. 請學生拿出課本附件《Phonics Fun 發音小書》，引導學生依照以下大題順序進行練習。</li> <li>2. A 大題：跟著電子書或 CD 唸讀，複習字母發音及代表字。</li> <li>3. B 大題：跟著電子書或 CD 唸讀，依分解步驟拼讀唸出單字。教師閃示字母卡，請學生依序唸出   ，建立學生聽音辨字和看字讀音的基本概念。課本頁面附有拼讀動畫的連結 QR Code，教師可於課堂中播放，或請學生回家自行以手機或平板電腦掃描、觀看。</li> <li>4. C 大題：跟著電子書或 CD 唸讀，先複習字母韻文，再請學生根</li> </ol>	<p><b>觀察評量</b></p> <p>能參與討論，並運用於實際生活情境中。</p> <p><b>活動評量</b></p> <ol style="list-style-type: none"> <li>1. 能辨識 Tt, Uu, Vv 字形、讀音、發音與代表字。</li> <li>2. 能參與活動。</li> </ol> <p><b>口語評量</b></p> <ol style="list-style-type: none"> <li>1. 能說出本單元生活用語。</li> <li>2. 能吟唱歌曲並聽懂歌曲主要內容。</li> <li>3. 能聽辨並說出 Tt, Uu, Vv 讀音、發音與代表字。</li> </ol>	<ol style="list-style-type: none"> <li>1. CD</li> <li>2. CD Player</li> <li>3. 互動式教學光碟</li> <li>4. 字母卡</li> </ol>

			<p><b>生活領域</b> 2-I-3 探索生活中的人、事、物，並體會彼此之間會相互影響。</p> <p><b>數學領域</b> n-I-1 理解一千以內數的位值結構，據以做為四則運算之基礎。 n-I-3 應用加法和減法的計算或估算於日常應用解題。</p>	能書寫大小寫字母 Tt, Uu, Vv。	<p>據韻文內容，將貼紙貼在正確的格子中。透過貼紙活動，幫助學生理解韻文內容，培養基礎之閱讀能力。</p> <p><b>《活動三》習作練習</b> 請學生翻開習作，完成學習單及字母書寫練習。</p>	<p><b>紙筆評量</b> 能書寫大小寫字母 Tt, Uu, Vv。</p>		
第 15 週	1	A little businessman	<p><b>英語領域</b> ◎1-I-4 能聽懂簡易的教室用語。 ◎1-I-5 能聽懂簡易的日常生活用語。 ◎2-I-4 能使用簡易的教室用語。 ◎2-I-5 能使用簡易的日常生活用語。 3-I-1 能辨識 26 個印刷體大小寫字母。 6-I-1 能專注於教師的說明與演示。 6-I-2 能樂於參與各種課堂練習活動。 7-I-1 學會預習、複習強化學習效果。 7-I-2 能運用情境中的非語言訊息以幫助學習。</p> <p><b>生活領域</b> 1-I-4 珍視自己並學習照顧自己的方法，且能適切、安全的行動。 6-I-3 覺察生活中的規範與禮儀，探究其意義，並願意遵守。</p>	<p><b>英語領域</b> Aa-I-1 字母名稱。 Aa-I-2 印刷體大小寫字母的辨識及臨摹。 ◎Ac-I-2 簡易的教室用語。 ◎Ac-I-3 簡易的生活用語。 B-I-1 第一學習階段所學的教室用語及日常生活用語的生活溝通。</p> <p><b>生活領域</b> E-I-1 生活習慣的養成。 E-I-2 生活規範的實踐。 E-I-3 自我行為的檢視與調整。</p>	<p><b>*</b> 能參與討論，並運用於實際生活情境中。</p> <p><b>*</b> 1. 能辨識 Tt, Uu, Vv 字形、讀音、發音與代表字。 2. 能參與活動。</p> <p><b>*</b> 1. 能跟著節奏，流暢唸出字母韻文。 2. 能聽辨並說出 Tt, Uu, Vv 讀音、發音與代表字。</p> <p><b>*</b> 能完成習作大/小寫字母辨識及聽力練習。</p>	<p><b>《活動一》故事導讀</b> 1. 播放電子書動畫或 CD，請學生仔細觀看聆聽故事導讀 2. 教師依據導讀內容進行 QA 問答，再依據問答內容整理出故事大意，並複習故事角色。 3. 引導學生尋找並圈出圖中的大/小寫字母，再使用字母卡帶全班複習字母形與讀音。 4. 可與學生討論以下延伸問題：請學生形容自己的房間？家裡有哪些成員？</p> <p><b>《活動二》故事時間</b> 1. 播放電子書動畫或 CD，請學生仔細觀看聆聽故事。 2. 請全班分組進行角色扮演，練習故事中的生活用語：Here you are.、Thank you very much.。 3. 可與學生討論以下延伸問題：最喜歡什麼水果？是否有寄信或包裹的經驗？</p> <p><b>《活動三》Look and Say</b> 1. 請學生觀察 Look and Say 圖片並描述情境，思考該如何回應。 2. 引導學生說出本單元生活用語：Here you are. / Thank you very much.。</p>	<p><b>觀察評量</b> 能參與討論，並運用於實際生活情境中。</p> <p><b>活動評量</b> 1. 能辨識 Tt, Uu, Vv 字形、讀音、發音與代表字。 2. 能參與活動。</p> <p><b>口語評量</b> 1. 能跟著節奏，流暢唸出字母韻文。 2. 能聽辨並說出 Tt, Uu, Vv 讀音、發音與代表字。</p> <p><b>紙筆評量</b> 能完成習作大/小寫字母辨識及聽力練習。</p>	<p>1. CD 2. CD Player 3. 互動式教學光碟 4. 字母卡 5. 單字卡</p>
第 16 週	1	Whose package	<p><b>英語領域</b> ◎1-I-4 能聽懂簡易的教室用語。 ◎1-I-5 能聽懂簡易的日常生活用語。</p>	<p><b>英語領域</b> Aa-I-1 字母名稱。 Aa-I-2 印刷體大小寫字</p>	<p><b>*</b> 能參與討論，並運</p>	<p><b>《活動一》Welcome to Taiwan!</b> 1. 引導學生觀察歌曲背景，猜測國家名、景點及相關特色。</p>	<p><b>觀察評量</b> 能參與討論，並運用於實際生活</p>	<p>1. CD 2. CD Player 3. 互動式教</p>



週		<p>◎2-I-4 能使用簡易的教室用語。 ◎2-I-5 能使用簡易的日常生活用語。 3-I-1 能辨識 26 個印刷體大小寫字母。 4-I-1 能臨摹抄寫 26 個印刷體大小寫字母。 6-I-1 能專注於教師的說明與演示。 6-I-2 能樂於參與各種課堂練習活動。 7-I-1 學會預習、複習強化學習效果。 7-I-2 能運用情境中的非語言訊息以幫助學習。</p> <p><b>生活領域</b> 1-I-4 珍視自己並學習照顧自己的方法，且能適切、安全的行動。 6-I-3 覺察生活中的規範與禮儀，探究其意義，並願意遵守。</p>	<p>母的辨識及臨摹。 ◎Ac-I-2 簡易的教室用語。 ◎Ac-I-3 簡易的生活用語。 B-I-1 第一學習階段所學的教室用語及日常生活用語的生活溝通。</p> <p><b>生活領域</b> E-I-1 生活習慣的養成。 E-I-2 生活規範的實踐。 E-I-3 自我行為的檢視與調整。</p>	<p>用於實際生活情境中。</p> <p><b>*</b> 1. 能透過嘴形觀察正確聽辨並說出大/小寫字母讀音與發音。 2. 能辨識 Tt, Uu, Vv 字形、讀音、發音與代表字。 3. 能參與活動。 4. 能完成發音小書的練習活動。</p> <p><b>*</b> 1. 能流暢朗讀字母韻文。 2. 能聽辨並說出 Tt, Uu, Vv 讀音、發音與代表字。 <b>*</b> 能完成習作學習單及字母/代表字描寫</p>	<p>2. 搭配地圖、動畫或影片介紹台灣及特色小吃。 3. 請學生兩兩一組進行角色扮演，練習對話。</p> <p><b>《活動二》Let' s Sing</b> 1. 播放歌詞朗讀，引導學生聽歌詞，並練習用手指字跟讀。 2. 播放歌曲教唱，請學生先聽一遍歌曲，再跟唱。 3. 播放律動影片，請學生邊唱邊跟著做動作，以 TPR 幫助學生熟悉歌曲。 4. 請學生挑戰歌曲卡拉版。</p> <p><b>《活動三》ABC Time</b> 1. 使用 Ww、Xx、Yy、Zz 字母卡，帶學生複習大/小寫字母字形、讀音及筆順。 2. 使用 window、box、yellow、zebra 單字卡，請學生跟讀唸出代表字，並透過代表字教學帶入字母發音。 3. 播放電子書或 CD，請學生跟唸字母讀音、發音及代表字。</p> <p><b>《活動四》字母遊戲</b> 1. 教師挑選一張字母卡做為「炸彈字」。全班起立遊戲。 2. 教師每出示一張字母卡，學生需唸出該字母，當「炸彈字」出現時，學生必須立即坐下，沒能及時坐下的小朋友，形同被炸彈炸傷，淘汰出局。</p>	<p>情境中。</p> <p><b>活動評量</b> 1. 能透過嘴形觀察正確聽辨並說出大/小寫字母讀音與發音。 2. 能辨識 Tt, Uu, Vv 字形、讀音、發音與代表字。 3. 能參與活動。 4. 能完成發音小書的練習活動。</p> <p><b>口語評量</b> 1. 能流暢朗讀字母韻文。 2. 能聽辨並說出 Tt, Uu, Vv 讀音、發音與代表字。</p> <p><b>紙筆評量</b> 能完成習作學習單及字母/代表字描寫</p>	<p>學光碟 4. 字母卡 5. 單字卡</p>
第 17 週	1 Whose package	<p><b>英語領域</b> 1-I-1 能聽辨 26 個字母(Letter names)。 1-I-2 能聽辨 26 個字母的語音(Letter sounds)。 2-I-1 能說出 26 個字母(Letter names)。 ◎2-I-2 能唸出 26 個字母的語音。</p>	<p><b>英語領域</b> Aa-I-1 字母名稱。 Aa-I-2 印刷體大小寫字母的辨識及臨摹。 B-I-1 第一學習階段所學的教室用語及日常生活用語的生活溝通。</p>	<p><b>*</b> 能參與討論，並運用於實際生活情境中。</p> <p><b>*</b> 1. 能圈出正確的大/小寫字母 Ww,</p>	<p><b>《活動一》Chant with Me</b> 1. 使用字母卡和單字卡，帶學生複習字母讀音、發音及代表字。 2. 播放電子書或 CD，請學生仔細聽韻文並跟唸數次，用手指逐字指，熟悉字母發音與代表字。 3. 播放韻文卡拉，請各組學生跟著唸出韻文。</p>	<p><b>觀察評量</b> 能參與討論，並運用於實際生活情境中。</p> <p><b>活動評量</b> 1. 能圈出正確的大/小寫字母</p>	<p>1. CD 2. CD Player 3. 互動式教學光碟 4. 字母卡 5. 單字卡 6. 課本附件：發音小書</p>

		<p>(Letter sounds)。</p> <p>3-I-1 能辨識 26 個印刷體大小寫字母。</p> <p>3-I-2 能辨識 26 個字母相對應的字詞。</p> <p>4-I-1 能臨摹抄寫 26 個印刷體大小寫字母。</p> <p>5-I-1 能正確地認讀與聽辨 26 個字母。</p> <p>◎5-I-2 在聽讀時，能辨識書本中相對應的字詞。</p> <p>6-I-1 能專注於教師的說明與演示。</p> <p>6-I-2 能樂於參與各種課堂練習活動。</p> <p>7-I-1 學會預習、複習強化學習效果。</p> <p>7-I-2 能運用情境中的非語言訊息以幫助學習。</p> <p><b>生活領域</b></p> <p>2-I-3 探索生活中的人、事、物，並體會彼此之間會相互影響。</p>	<p><b>生活領域</b></p> <p>C-I-1 事物特性與現象的探究。</p>	<p>Xx, Yy, Zz。</p> <p>2. 能辨識 Ww, Xx, Yy, Zz 字形與讀音。</p> <p>3. 能參與活動。</p> <p><b>*</b></p> <p>能說出本單元生活用語。</p>	<p>4. 本單元韻文中所使用的 sight words 為 is 和 by，教師可視學生學習需求，適度說明字義並帶唸數次，再請學生圈出韻文中的 sight words。</p> <p><b>《活動二》Learn with Me</b></p> <p>1. 播放電子書動畫或 CD，請學生仔細觀看聆聽故事。</p> <p>2. 教師依據導讀內容進行 QA 問答，再整理出故事大意。</p> <p>3. 引導學生尋找並圈出故事圖中代表單字圖示：window, fox, yellow, zebra。</p> <p>4. 教師補充圖中延伸單字：watch, box, yo-yo, zoo。</p> <p>5. 引導學生完成頁面下方的小任務：Pat 決定幫熊熊快遞員將包裹送到收件人家裡，請根據貨物上的說明，幫助 Pat 穿過迷宮，送貨到收件人手上。</p> <p><b>《活動三》習作練習</b></p> <p>請學生翻開習作，完成 A-D 大題的聽力練習。</p>	<p>Ww, Xx, Yy, Zz。</p> <p>2. 能辨識 Ww, Xx, Yy, Zz 字形與讀音。</p> <p>3. 能參與活動。</p> <p><b>口語評量</b></p> <p>能說出本單元生活用語。</p>	
<p>第 18 週</p>	<p>1</p> <p>Whose package</p>	<p><b>英語領域</b></p> <p>1-I-1 能聽辨 26 個字母(Letter names)。</p> <p>1-I-2 能聽辨 26 個字母的語音(Letter sounds)。</p> <p>2-I-1 能說出 26 個字母(Letter names)。</p> <p>◎2-I-2 能唸出 26 個字母的語音。(Letter sounds)。</p> <p>3-I-1 能辨識 26 個印刷體大小寫字母。</p> <p>3-I-2 能辨識 26 個字母相對應的字詞。</p> <p>4-I-1 能臨摹抄寫 26 個印刷體大小寫字母。</p> <p>5-I-1 能正確地認讀與聽辨 26 個字母。</p>	<p><b>英語領域</b></p> <p>Aa-I-1 字母名稱。</p> <p>Aa-I-2 印刷體大小寫字母的辨識及臨摹。</p> <p>B-I-1 第一學習階段所學的教室用語及日常生活用語的生活溝通。</p> <p><b>生活領域</b></p> <p>C-I-1 事物特性與現象的探究。</p>	<p><b>*</b></p> <p>能參與討論，並運用於實際生活情境中。</p> <p><b>*</b></p> <p>1. 能辨識 Ww, Xx, Yy, Zz 字形、讀音、發音與代表字。</p> <p>2. 能參與活動。</p> <p><b>*</b></p> <p>1. 能說出本單元生活用語。</p> <p>2. 能吟唱歌曲並聽懂歌曲主要內容。</p>	<p><b>《活動一》Play with Me</b></p> <p>1. 引導學生閱讀包裹上的寄件資訊，幫忙將包裹送給正確的人，在包裹旁貼上對應的人物。</p> <p>3. 可請學生寫一張卡片或紙條，給班上其中一位同學，帶學生認識 to 和 from。</p> <p><b>《活動二》Phonics Fun 發音小書</b></p> <p>1. 請學生拿出課本附件《Phonics Fun 發音小書》，引導學生依照以下大題順序進行練習。</p> <p>2. A 大題：跟著電子書或 CD 唸讀，複習字母發音及代表字。</p> <p>3. B 大題：跟著電子書或 CD 唸讀，依分解步驟拼讀唸出單字。教</p>	<p><b>觀察評量</b></p> <p>能參與討論，並運用於實際生活情境中。</p> <p><b>活動評量</b></p> <p>1. 能辨識 Ww, Xx, Yy, Zz 字形、讀音、發音與代表字。</p> <p>2. 能參與活動。</p> <p><b>口語評量</b></p> <p>1. 能說出本單元生活用語。</p>	<p>1. CD</p> <p>2. CD Player</p> <p>3. 互動式教學光碟</p> <p>4. 字母卡</p> <p>5. 單字卡</p>

		<p>◎5-I-2 在聽讀時，能辨識書本中相對應的字詞。</p> <p>6-I-1 能專注於教師的說明與演示。</p> <p>6-I-2 能樂於參與各種課堂練習活動。</p> <p>7-I-1 學會預習、複習強化學習效果。</p> <p>7-I-2 能運用情境中的非語言訊息以幫助學習。</p> <p><b>生活領域</b></p> <p>2-I-3 探索生活中的人、事、物，並體會彼此之間會相互影響。</p>		<p>3. 能聽辨並說出 Ww, Xx, Yy, Zz 讀音、發音與代表字。</p> <p><b>*</b></p> <p>能書寫大小寫字母 Ww, Xx, Yy, Zz。</p>	<p>師閃示字母卡，請學生依序唸出 ，建立學生聽音辨字和看字讀音的基本概念。課本頁面附有拼讀動畫的連結 QR Code，教師可於課堂中播放，或請學生回家自行以手機或平板電腦掃描、觀看，</p> <p>4. C 大題：跟著電子書或 CD 唸讀，先複習字母韻文，再請學生根據韻文內容，將貼紙貼在正確的格子中。透過貼紙活動，幫助學生理解韻文內容，培養基礎之閱讀能力。</p> <p><b>《活動三》習作練習</b></p> <p>請學生翻開習作，完成學習單及字母書寫練習。</p>	<p>2. 能吟唱歌曲並聽懂歌曲主要內容。</p> <p>3. 能聽辨並說出 Ww, Xx, Yy, Zz 讀音、發音與代表字。</p> <p><b>紙筆評量</b></p> <p>能書寫大小寫字母 Ww, Xx, Yy, Zz。</p>
<p>第 19 週</p>	<p>1</p> <p>Whose package</p>	<p><b>英語領域</b></p> <p>1-I-1 能聽辨 26 個字母(Letter names)</p> <p>◎1-I-4 能聽懂簡易的教室用語。</p> <p>◎1-I-5 能聽懂簡易的日常生活用語。</p> <p>2-I-1 能說出 26 個字母(Letter names)</p> <p>◎2-I-4 能使用簡易的教室用語。</p> <p>◎2-I-5 能使用簡易的日常生活用語。</p> <p>2-II-1 能說出 26 個字母。</p> <p>3-I-1 能辨識 26 個印刷體大小寫字母。</p> <p>3-I-2 能辨識 26 個字母相對應的字詞。</p> <p>4-I-1 能臨摹抄寫 26 個印刷體大小寫字母。</p> <p>5-I-1 能正確地認讀與聽辨 26 個字母。</p> <p>◎5-I-2 在聽讀時，能辨識書本中相對應的字詞。</p> <p>6-I-1 能專注於教師的說明與演示。</p> <p>6-I-2 能樂於參與各種課堂練習活動。</p> <p>7-I-1 學會預習、複習強化學習效果。</p> <p>7-I-2 能運用情境中的非語言訊息以幫助學習。</p>	<p><b>英語領域</b></p> <p>Aa-I-1 字母名稱。</p> <p>Aa-I-2 印刷體大小寫字母的辨識及臨摹。</p> <p>B-I-1 第一學習階段所學的教室用語及日常生活用語的生活溝通。</p> <p><b>生活領域</b></p> <p>C-I-1 事物特性與現象的探究。</p> <p>D-I-3 聆聽與回應的表現。</p>	<p><b>*</b></p> <p>能參與討論，並運用於實際生活情境中。</p> <p><b>*</b></p> <p>1. 能辨識 Ww, Xx, Yy, Zz 字形、讀音、發音與代表字。</p> <p>2. 能參與活動。</p> <p><b>*</b></p> <p>1. 能跟著節奏，流暢唸出字母韻文。</p> <p>2. 能聽辨並說出 Ww, Xx, Yy, Zz 讀音、發音與代表字。</p> <p><b>*</b></p> <p>能完成習作大/小寫字母辨識及聽力</p>	<p><b>《活動一》Listen and Mark 0 or X</b></p> <p>1. 請學生依聽力內容，判斷字母發音和圖片上的字母是否相同，鄉同請畫 0，不同請畫 X。</p> <p>2. 完成後，全班一起訂正答案。</p> <p><b>《活動二》Stick, Play and Say</b></p> <p>1. 請學生說一說圖中人物在做什麼？夏天還會從事哪些活動？</p> <p>2. 搭配字母卡，教師帶唸 Tt-Zz 字母及代表字。</p> <p>3. 請學生將附件貼紙貼在正確的格子中，全班再一起訂正答案。</p> <p><b>《活動三》Fun Project</b></p> <p>1. 請學生先觀察圖片，描述情境，思考遊戲時應該注意哪些事情？</p> <p>2. 請學生選出應對合宜的場景，沿圖走出迷宮。</p> <p>2. 練習圖片中的日常生活用語：Hurry up、Let's play、Here you are、Thank you very much。</p>	<p><b>觀察評量</b></p> <p>能參與討論，並運用於實際生活情境中。</p> <p><b>活動評量</b></p> <p>1. 能辨識 Ww, Xx, Yy, Zz 字形、讀音、發音與代表字。</p> <p>2. 能參與活動。</p> <p><b>口語評量</b></p> <p>1. 能跟著節奏，流暢唸出字母韻文。</p> <p>2. 能聽辨並說出 Ww, Xx, Yy, Zz 讀音、發音與代表字。</p> <p><b>紙筆評量</b></p> <p>1. CD</p> <p>2. CD Player</p> <p>3. 互動式教學光碟</p> <p>4. 字母卡</p> <p>5. 單字卡</p>

		<p><b>生活領域</b> 2-I-3 探索生活中的人、事、物，並體會彼此之間會相互影響。</p>		練習。	<p><b>《活動四》習作練習</b> 請學生翻開習作，完成 A、B、C 大題的聽力練習、學習單及字母書寫練習。</p>	能完成習作大/小寫字母辨識及聽力練習。	
1	Whose package	<p><b>英語領域</b> 1-I-1 能聽辨 26 個字母(Letter names) ◎1-I-4 能聽懂簡易的教室用語。 ◎1-I-5 能聽懂簡易的日常生活用語。 2-I-1 能說出 26 個字母(Letter names) ◎2-I-4 能使用簡易的教室用語。 ◎2-I-5 能使用簡易的日常生活用語。 2-II-1 能說出 26 個字母。 3-I-1 能辨識 26 個印刷體大小寫字母。 3-I-2 能辨識 26 個字母相對應的字詞。 4-I-1 能臨摹抄寫 26 個印刷體大小寫字母。 5-I-1 能正確地認讀與聽辨 26 個字母。 ◎5-I-2 在聽讀時，能辨識書本中相對應的字詞。 6-I-1 能專注於教師的說明與演示。 6-I-2 能樂於參與各種課堂練習活動。 7-I-1 學會預習、複習強化學習效果。 7-I-2 能運用情境中的非語言訊息以幫助學習習效果。</p> <p><b>生活領域</b> 2-I-3 探索生活中的人、事、物，並體會彼此之間會相互影響。</p>	<p><b>英語領域</b> Aa-I-1 字母名稱。 Aa-I-2 印刷體大小寫字母的辨識及臨摹。 B-I-1 第一學習階段所學的教室用語及日常生活用語的生活溝通。</p> <p><b>生活領域</b> C-I-1 事物特性與現象的探究。 D-I-3 聆聽與回應的表現。</p>	<p><b>*</b> 能參與討論，並運用於實際生活情境中。</p> <p><b>*</b> 1. 能透過嘴形觀察正確聽辨並說出大/小寫字母讀音與發音。 2. 能辨識 Ww, Xx, Yy, Zz 字形、讀音、發音與代表字。 3. 能參與活動。 4. 能完成發音小書的練習活動。</p> <p><b>*</b> 1. 能流暢朗讀字母韻文。 2. 能聽辨並說出 Ww, Xx, Yy, Zz 讀音、發音與代表字。</p> <p><b>*</b> 能完成習作學習單及字母/代表字描寫</p> <p><b>*</b></p>	<p><b>《活動一》Look and Say</b> 1. 搭配字母卡，教師帶唸 Nn-Zz 字母讀音、發音及代表字。 2. 請學生翻開課本 A 大題，教師任意唸一字母或代表字，學生須將手指放在頁面該格字母內，依此步驟將五根手指都放在指定格子內。 3. 練習數次後，請學生兩人一組，輪流出題進行手指轉轉樂活動。</p> <p><b>《活動二》Listen and Say</b> 1. 教師複習本單元生活用語 2. 請學生翻開課本 B 大題，教師說明圖意，引導學生理解圖片內容，鼓勵學生回答問題，並補充說明國家名稱及相關文化背景。 3. 播放電子書或 CD，請學生看圖聽對話內容。 4. 請學生兩兩一組，仿照課本內容，輪流上台進行對話。</p> <p><b>《活動三》Fun Project</b> 1. 請學生翻開課本 C 大題，依照字母標示，貼上對應的貼紙，完成圖片。 2. 可與學生討論以下延伸問題：你知道台灣小吃的英文嗎？你最喜歡哪種台灣小吃？</p>	<p><b>觀察評量</b> 能參與討論，並運用於實際生活情境中。</p> <p><b>活動評量</b> 1. 能透過嘴形觀察正確聽辨並說出大/小寫字母讀音與發音。 2. 能辨識 Ww, Xx, Yy, Zz 字形、讀音、發音與代表字。 3. 能參與活動。 4. 能完成發音小書的練習活動。</p> <p><b>口語評量</b> 1. 能流暢朗讀字母韻文。 2. 能聽辨並說出 Ww, Xx, Yy, Zz 讀音、發音與代表字。</p> <p><b>紙筆評量</b> 能完成習作學習單及字母/代表字描寫</p>	<ol style="list-style-type: none"> <li>1. CD</li> <li>2. CD Player</li> <li>3. 互動式教學光碟</li> <li>4. 字母卡</li> <li>5. 單字卡</li> <li>6. 課本附件：字母撲克牌</li> </ol>

註：行列太多或不足，請自行增刪。