

彰化縣縣立中正國民小學課程計畫

普通教育-校訂課程

(彈性學習課程/彈性學習節數)

8. 各年級彈性學習課程目標 / 核心素養與學習重點、評量

格式說明與範例

彰化縣縣立中正國民小學 111 學年度 各年級 彈性學習課程/節數規劃說明

總表

「校訂課程」：是由學校安排，以形塑學校教育願景及強化學生適性發展。彈性學習課程由學校自行規劃辦理全校性、全年級或班群學習活動，提升學生學習興趣並鼓勵適性發展，落實學校本位及特色課程。課程計畫必須列出：教學目標或核心素養、主題名稱、教學重點、評量方式、教學進度。

本校各類彈性學習課程之規劃，呼應本校各項條件、社區特性、家長期望及學生需要等各重要背景因素、以希望、快樂、自信與健康為課程願景，並發展全語文菁英教育特色，期能提升學生學習興趣並鼓勵適性發展，落實學校本位及特色課程。

本校 全面實施 12 年國教 / 逐年實施 12 年國教，茲將彈性學習課程及節數/彈性學習節數分配表列如下：

(本表必填且必上傳，請置於「8. 各年級彈性學習課程目標 / 核心素養與學習重點、評量」各年級上傳檔案的第 1 頁)

表格列數請自行增刪

類別	年級	一年級		二年級		三年級		四年級	
	課程名稱	上學期	下學期	上學期	下學期	上學期	下學期	上學期	上學期
		節數	節數	節數	節數	節數	節數	節數	節數
統整性 主題/ 專題/ 議題 探究	悅讀幸福	21	20	21	20	21	20	21	20
	快樂 ABC	21	20	21	20	21	20	21	20
	性別平等	5	5	5	5	5	5	5	5
	家庭暴力防治	3	3	3	3	3	3	3	3
	性侵害犯罪防治	3	3	3	3	3	3	3	3
	家庭教育	3	3	3	3	3	3	3	3
	安全教育	3	3	3	3	3	3	3	3
	環境教育宣導	3	3	3	3	3	3	3	3
	校慶活動	1	0	1	0	1	0	1	0
	電腦教學	0	0	0	0	21	20	21	20
合計	63	60	63	60	84	80	84	80	

年級	五年級		六年級	
課程名稱	上學期	下學期	上學期	下學期
	節數	節數	節數	節數
悅讀幸福	21	20	21	20
快樂 ABC	21	20	21	20
性別平等	5	5	5	5
家庭暴力防治	3	3	3	3
性侵害犯罪防治	3	3	3	3
家庭教育	3	3	3	3
安全教育	3	3	3	3
環境教育宣導	3	3	3	3
校慶活動	1	0	1	0
電腦教學	21	20	21	20
國數補救教學	21	20	21	20
合計	105	100	105	100

彰化縣縣立中正國民小學 111 學年度學校課程總體架構

3、課程架構

3-3 法律規定教育議題實施規劃

法律規定教育 議題課程名稱	納入課程規劃實施情形 (時數)					
	進度 (週次)		主要 學習內容	融入 領域課程	彈性學習 校訂課程	融入 學校活動
家庭教育 (4 小時/學年)	上學期	13.14. 15	【祖孫橋】 一.家有一老如有一寶 二.一代傳一代 三.祖孫同樂	1	3	0
	下學期	9.10. 11	【齊視!不齊視】 一. 家事行動派 二. 超能無別礙	2	3	1
性別平等 (4 小時/學期)	上學期	7.8.9. 10.11	【不是我的錯】 一、認識男女大不同 二、尊重與接納	2	5	0
	下學期	4.5.6. 7.8	【他和她的故事】 一.說說自己喜歡什麼 二. 奧利佛是個娘娘腔 三. 紙袋公主	2	5	0
家庭暴力防治 (4 小時/學年)	上學期	16.17. 18	【拒絕暴力人人有責】 一、尊重你我他 二、家有霸王 三、家暴檢測站	2	3	0
	下學期	15.16. 17	【暴力!NO!】 一、認識家庭暴力 二、自我保護不可少	2	3	0
性侵害犯罪 防治 (4 小時/學年)	上學期	19.20. 21	【尊重別人】 活動一：性別蹺蹺板 活動二：碰觸的感覺	2	3	0
	下學期	18.19. 20	【為自己身體作主】 一、非禮勿碰 二、拒絕性騷擾	2	3	0
環境教育 (4 小時/學年)	上學期	4.5.6	【環保小尖兵】 一、我是清潔員 二、我會做垃圾分類	1	3	0

法律規定教育 議題課程名稱	納入課程規劃實施情形 (時數)					
	進度 (週次)		主要 學習內容	融入 領域課程	彈性學習 校訂課程	融入 學校活動
	下 學 期	12.13. 14	【愛護環境我最行】 活動一：分享資源回收 實作經驗 活動二：環保小博士 活動三：幫垃圾找一個 家	1	3	0
校慶	上 學 期	12	【中正國小，生日快樂】 賀校慶・了解校慶的意義 並與同學合作討論慶祝 的方式。	2	1	1

備註：1. 請依據法律規定教育議題課程時數規劃上、下學期之節數，藍字為範例填寫時請刪除。

2. 各校可依據其同質性規劃複合式課程（如課程中同時包含家庭教育課程及家庭暴力防治課程、性侵害犯罪防治課程與性別平等教育課程），若是以宣導或活動的方式進行，實施時數應不超過法定時數的一半(3節)。

彰化縣公立中正國民小學 111 學年度第一學期二年級悅讀幸福彈性學習課程（校訂課程）

8、各年級彈性學習課程目標／核心素養與學習重點、評量(8-1 提供兩表格供參，8-1、8-2、8-3 以一個檔上傳同一區域)

8-1 各年級彈性學習課程內容符合「統整性主題/專題/議題探究課程」、「社團活動與技藝課程」、「特殊需求領域課程」及「其他類課程」四大類別之一，並應經學校課發會審議通過。(五至六年級得依九年一貫課綱之規定執行-自擬表格)

參考表一

課程名稱	悅讀幸福	實施年級 (班級組別)	二年級	教學 節 數	本學期共(21)節
彈性學習課程 四類規範	1. <input checked="" type="checkbox"/> 統整性探究課程 (<input type="checkbox"/> 主題 <input type="checkbox"/> 專題 <input checked="" type="checkbox"/> 議題) 2. <input type="checkbox"/> 社團活動與技藝課程 (<input type="checkbox"/> 社團活動 <input type="checkbox"/> 技藝課程) 3. <input type="checkbox"/> 特殊需求領域課程 (特殊需求課程計畫請統一上傳至第 12 項) 身障類: <input type="checkbox"/> 生活管理 <input type="checkbox"/> 社會技巧 <input type="checkbox"/> 學習策略 <input type="checkbox"/> 職業教育 <input type="checkbox"/> 溝通訓練 <input type="checkbox"/> 點字 <input type="checkbox"/> 定向行動 <input type="checkbox"/> 功能性動作訓練 <input checked="" type="checkbox"/> 輔助科技運用 資優類: <input type="checkbox"/> 創造力 <input type="checkbox"/> 領導才能 <input type="checkbox"/> 情意發展 <input type="checkbox"/> 獨立研究或專長領域 其他類: <input type="checkbox"/> 藝術才能班專門課程 <input type="checkbox"/> 體育班專門課程 4. <input type="checkbox"/> 其他類課程 <input type="checkbox"/> 本土語文/新住民語文 <input type="checkbox"/> 服務學習 <input type="checkbox"/> 戶外教育 <input type="checkbox"/> 班際或校際交流 <input type="checkbox"/> 自治活動 <input type="checkbox"/> 班級輔導 <input type="checkbox"/> 學生自主學習 <input type="checkbox"/> 領域補救教學				
設計理念	任何學習都需要策略，具體可行的策略可以幫助學生在各方面的學習上更加順遂，讓生命得到正向的成長。因此，本課程設計以繪本為媒介，透過不同主題、議題的閱讀探究與延伸學習，引領學生建立有效的學習策略。				

本教育階段 總綱核心素養 或校訂素養	<p>E-A1 具備良好的生活習慣，促進身心健全發展，並認識個人特質，發展生命潛能。</p> <p>E-A2 具備探索問題的思考能力，並透過體驗與實踐處理日常生活問題。</p> <p>E-C1 具備個人生活道德的知識與是非判斷的能力，理解並遵守社會道德規範，培養公民意識，關懷生態環境。</p> <p>E-C2 具備理解他人感受，樂於與人互動，並與團隊成員合作之素養。</p> <p>E-C3 具備理解與關心本土與國際事務的素養，並認識與包容文化的多元性。</p>							
課程目標	<ol style="list-style-type: none"> 1. 培養尊重、助人、愛人的品德態度。 2. 能發覺因為付出努力，才能學會技能。 3. 能為將來設定一個學習目標和執行方法 4. 能說出自己的想法，並關注生活環境。 5. 能回想曾經給予自己幫助過的人。 6. 能上台和同學發表分享。 							
配合融入之領域或議題	<input checked="" type="checkbox"/> 國語文 <input type="checkbox"/> 英語文 <input type="checkbox"/> 本土語 <input type="checkbox"/> 數學 <input type="checkbox"/> 社會 <input type="checkbox"/> 自然科學 <input type="checkbox"/> 藝術 <input type="checkbox"/> 綜合活動 <input checked="" type="checkbox"/> 健康與體育 <input checked="" type="checkbox"/> 生活課程 <input type="checkbox"/> 科技				<input type="checkbox"/> 性別平等教育 <input type="checkbox"/> 人權教育 <input checked="" type="checkbox"/> 環境教育 <input type="checkbox"/> 海洋教育 <input type="checkbox"/> 品德教育 <input type="checkbox"/> 生命教育 <input type="checkbox"/> 法治教育 <input type="checkbox"/> 科技教育 <input type="checkbox"/> 資訊教育 <input type="checkbox"/> 能源教育 <input checked="" type="checkbox"/> 安全教育 <input type="checkbox"/> 防災教育 <input checked="" type="checkbox"/> 閱讀素養 <input type="checkbox"/> 多元文化教育 <input type="checkbox"/> 生涯規劃教育 <input type="checkbox"/> 家庭教育 <input type="checkbox"/> 原住民教育 <input checked="" type="checkbox"/> 戶外教育 <input type="checkbox"/> 國際教育			
表現任務	<p>口語表達：針對主題發表自己的想法，並正確回答問題。</p> <p>肢體表演：運用肢體模擬文本中的人物動作，感受當下的心情。</p> <p>自主學習：選定體能和藝能的項目，自主練習並勇敢表現自我。</p> <p>學習單：根據提示完成描繪、記錄、檢核等內容。</p>							
課程架構								
教學期程	節數	教學單元 名稱	學習表現 (校訂或相關領域)	學習目標	學習內容 (校訂)	學習活動	學習 評量	自編自選 教材

							(表現 任務)	/學習單
第 1 週 ~ 第 2 週	2	繪本教學： 小鱷魚最 怕水	<p>國語</p> <p>1-I-1 養成專心聆聽的習慣，尊重對方的發言。</p> <p>2-I-1 以正確發音流利的說出語意完整的話。</p> <p>2-I-2 說出所聽聞的內容。</p> <p>2-I-3 與他人交談時，能適當的提問、合宜的回答，並分享想法。</p> <p>5-I-4 了解文本中的重要訊息與觀點。</p> <p>5-I-9 喜愛閱讀，並樂於與他人分享閱讀心得。</p> <p>生活</p>	<p>一、聆聽故事，理解故事內容，能回應教師提問。</p> <p>二、學生互動，隨機寫出對方的優點。</p> <p>三、教師舉例人各有所長，每個人都有不完美的地方。</p> <p>四、學生互動，隨機給予對方鼓勵。</p> <p>五、學習培養自信心的方法。</p>	<p>國語</p> <p>Ac-I-2 簡單的基本句型。</p> <p>Ac-I-3 基本文句的語氣與意義。</p> <p>生活</p> <p>A-I-3 自我省思。</p> <p>E-I-1 生活習慣的養成。</p>	<p style="text-align: center;"><u>第一節課 鱷魚怕水？</u></p> <p>一、發展活動</p> <p>●活動一：繪本故事《小鱷魚最怕水》</p> <ol style="list-style-type: none"> 1. 教師帶領學生閱讀繪本。 2. 故事線： <ol style="list-style-type: none"> (1)小鱷魚怕水 (2)戴上游泳圈 (3)發現自己會噴火和飛翔 <p>●活動二：全班討論</p> <ol style="list-style-type: none"> 1. 全班討論以下問題： <ol style="list-style-type: none"> (1)小鱷魚擔心什麼事情呢？ (2)後來是如何解決擔心的問題的？ (3)最後小鱷魚發現了什麼？ <p>二、綜合活動</p> <p>●請學生分享自己從繪本中得到的體悟。</p>	<p>口頭發表</p> <p>小組討論</p> <p>專注聆聽</p>	<p>準備活動：</p> <p>繪本：小鱷魚最怕水繪本</p>

2-I-3 探索生活中的人、事、物，並體會彼此之間會相互影響。

6-I-1 覺察自己可能對生活中的人、事、物產生影響，學習調整情緒與行為。

第二節課 我的優點

一、準備活動

- 教師帶領學生回顧《小鱷魚最怕水》
- 詢問學生最後小鱷魚發現了自己什麼優點呢？

二、發展活動

●活動一：欣賞同學

1. 教師說明規則：

等一下會播放音樂，音樂停止時，學生要坐在距離最近的座位上，替該座位的同學，寫上一項對方的優點。

2. 音樂播放三次，停止三次，每位學生替三位不同的同學，寫上對方的優點。

●活動二：自我分析

1. 學生自我分析得到的三項優點是不是符合自己的特質。

2. 另外再寫上一項自己覺得自己擁有的優點。

						3. 與左右同學分享自己今日的發現。 三、綜合活動 ●學生自願向全班分享今日上課心得。		
第 3 週 ~ 第 4 週	2	繪本教學： 小鱷魚最 怕水	<p>國語</p> <p>1-I-1 養成專心聆聽的習慣，尊重對方的發言。</p> <p>2-I-1 以正確發音流利的說出語意完整的話。</p> <p>2-I-2 說出所聽聞的內容。</p> <p>2-I-3 與他人交談時，能適當的提問、合宜的回答，並分享想法。</p> <p>5-I-4 了解文本中的重要訊息與觀點。</p> <p>5-I-9 喜愛閱讀，並樂於與他人分享閱讀心得。</p>	<p>一、聆聽故事，理解故事內容，能回應教師提問。</p> <p>二、學生互動，隨機寫出對方的優點。</p> <p>三、教師舉例人各有所長，每個人都有不完美的地方。</p> <p>四、學生互動，隨機給予對方鼓勵。</p> <p>五、學習培養自信心的方</p>	<p>國語</p> <p>Ac-I-2 簡單的基本句型。</p> <p>Ac-I-3 基本文句的語氣與意義。</p> <p>生活</p> <p>A-I-3 自我省思。</p> <p>E-I-1 生活習慣的養成。</p>	<p>3. 與左右同學分享自己今日的發現。</p> <p>三、綜合活動</p> <p>●學生自願向全班分享今日上課心得。</p> <hr/> <p style="text-align: center;">第三節課 人都是不完美的</p> <hr/> <p>一、準備活動</p> <p>●全班討論：大家覺得世界上有完美無缺的人嗎？為什麼這麼認為呢？</p> <p>二、發展活動</p> <p>●活動一：各有所長</p> <p>1. 繪本中</p> <p>(1) 主角會噴火和飛翔，卻不會游泳</p> <p>(2) 鱷魚們會游泳，卻不會噴火和飛翔</p> <p>2. 日常生活的觀察</p> <p>(1) 擅長運動，卻不擅長念書</p> <p>(2) 擅長念書，卻不擅長運動</p> <p>●活動二：認識自己</p> <p>1. 寫下自己擅長的地方(優點)。</p>	回饋單 口頭發表 小組討論 專注聆聽	自編

		<p>生活</p> <p>2-I-3 探索生活中的人、事、物，並體會彼此之間會相互影響。</p> <p>6-I-1 覺察自己可能對生活中的人、事、物產生影響，學習調整情緒與行為。</p>	<p>法。</p>	<p>2. 寫下自己不擅長的地方(缺點)。</p> <p>3. 小組討論自己的發現，一個人或許很愛哭，卻是個熱心助人的人。</p> <p>二、綜合活動</p> <ul style="list-style-type: none"> ● 組內推派一位代表，上台分享組內的發現。 ● 教師回饋：每個人擅長的地方或是優缺點都不盡相同，不需要對自己的缺點感到難過，也不需要對自己的優點感到驕傲，而是要學習尊重彼此，對自己有自信。 <hr/> <p style="text-align: center;"><i>第四節課 給予鼓勵</i></p> <hr/> <p>一、準備活動</p> <ul style="list-style-type: none"> ● 全班討論：當面對自己和多數人不一樣的時候有什麼感受呢？當自己的表現不如別人的時候，該怎麼辦呢？ <p>二、發展活動</p> <ul style="list-style-type: none"> ● 活動一：鼓勵同學 <p>1. 教師說明規則：</p>	
--	--	--	-----------	--	--

						<p>等一下會播放音樂，音樂停止時，學生要坐在距離最近的座位上，設想該座位的同學心情沮喪，寫上一句可以鼓勵對方的話語。</p> <p>2. 音樂播放三次，停止三次，每位學生替三位不同的同學，寫上給予對方鼓勵的話語。</p> <p>●活動二：自我分析</p> <p>1. 學生自我分析得到的三項鼓勵能不能激勵到自己沮喪的心情。</p> <p>2. 另外再寫上一項自己覺得自己可以有效激勵自己的話。</p> <p>3. 與左右同學分享自己今日的發現。</p> <p>三、綜合活動</p> <p>●學生自願向全班分享今日上課心得。</p>		
第 5 週 ~ 第 6 週	2	繪本教學： 小鱷魚最 怕水	<p>國語</p> <p>1-I-1 養成專心聆聽的習慣，尊重對方的發言。</p> <p>2-I-1 以正確發音流利的說出語意完整的話。</p> <p>2-I-2 說出所聽聞</p>	<p>一、聆聽故事，理解故事內容，能回應教師提問。</p> <p>二、學生互動，隨機寫出對方的優</p>	<p>國語</p> <p>Ac-I-2 簡單的基本句型。</p> <p>Ac-I-3 基本文句的語氣</p>	<hr/> <p style="text-align: center;">第五、六節課 自信的方法</p> <hr/> <p>一、發展活動</p> <p>活動一：成長的心境</p> <p>1. 小組比較課本和繪本兩位主角面對</p>	<p>口頭發表</p> <p>專注聆聽</p> <p>小組</p>	自編

		<p>的內容。</p> <p>2-I-3 與他人交談時，能適當的提問、合宜的回答，並分享想法。</p> <p>5-I-4 了解文本中的重要訊息與觀點。</p> <p>5-I-9 喜愛閱讀，並樂於與他人分享閱讀心得。</p> <p>生活</p> <p>2-I-3 探索生活中的人、事、物，並體會彼此之間會相互影響。</p> <p>6-I-1 覺察自己可能對生活中的人、事、物產生影響，學習調整情緒與行為。</p>	<p>點。</p> <p>三、教師舉例人各有所長，每個人都有不完美的地方。</p> <p>四、學生互動，隨機給予對方鼓勵。</p> <p>五、學習培養自信心的方法。</p>	<p>與意義。</p> <p>生活</p> <p>A-I-3 自我省思。</p> <p>E-I-1 生活習慣的養成。</p>	<p>成長時心境上的轉變，彙整在小組的白板上。</p> <p>2. 小組輪流上台分享白板上的內容。</p> <p>活動二：自信的方法</p> <p>1. 教師引導： 我們難免在面對未知的成長感到害怕，因此我們要學習知道自己的優點、自我鼓勵，還要培養自信心。</p> <p>2. 小組討論培養自信心的方法，彙整在小組的白板上。</p> <p>3. 小組輪流上台分享白板上的內容。</p> <p>4. 教師統整和歸納全班的發想，並記錄在黑板上。</p> <p>二、綜合活動</p> <p>●學生能觀察黑板上教師統整小組討論的結果，說出自己的發現。</p>	<p>討論</p>
--	--	--	--	---	---	-----------

<p>第 7 週 ~ 第 8 週</p>	<p>2</p>	<p>繪本教學： 一起來騎 腳踏車</p>	<p>國語</p> <p>1-I-1 養成專心聆聽的習慣，尊重對方的發言。</p> <p>2-I-1 以正確發音流利的說出語意完整的話。</p> <p>2-I-2 說出所聽聞的內容。</p> <p>2-I-3 與他人交談時，能適當的提問、合宜的回答，並分享想法。</p> <p>5-I-4 了解文本中的重要訊息與觀點。</p> <p>5-I-9 喜愛閱讀，並樂於與他人分享閱讀心得。</p> <p>生活</p> <p>1-I-1 探索並分享對自己及相關</p>	<p>1. 能發覺因為付出努力，才能學會技能。</p> <p>2. 能為將來設定一個學習目標和執行方法。</p>	<p>國語</p> <p>Ac-I-2 簡單的基本句型。</p> <p>Ac-I-3 基本文句的語氣與意義。</p> <p>生活</p> <p>A-I-3 自我省思。</p> <p>E-I-1 生活習慣的養成。</p> <p>E-I-2 生活規範的實踐。</p> <p>E-I-3 自</p>	<p style="text-align: center;"><u>第一節課 腳踏車</u></p> <p>一、發展活動</p> <p>●活動一：繪本故事《一起來騎腳踏車》</p> <p>1. 教師帶領學生閱讀繪本。</p> <p>2. 故事線：</p> <p>(1)媽媽說騎腳踏車要戴安全帽</p> <p>(2)路上有各式各樣的腳踏車</p> <p>(3)腳踏車可以騎很快也可以騎很遠</p> <p>(4)每個人都要有專屬自己的腳踏車</p> <p>●活動二：全班討論</p> <p>1. 全班討論以下問題：</p> <p>(1)媽媽說騎腳踏車什麼最重要？為什麼？</p> <p>(2)書中有哪些種類的腳踏車呢？</p> <p>(3)為什麼說騎腳踏車剛剛好？你覺得呢？</p> <p>二、綜合活動</p>	<p>專 注 聆 聽 比 較 評 估 口 頭 發 表 小 組 討 論</p>	<p>準備活 動： 繪 本：一 起 來 騎 腳 踏 車</p>
------------------------------	----------	--------------------------------------	--	--	--	---	--	--

		<p>人、事、物的感受與想法。</p> <p>2-I-4 在發現及解決問題的歷程中，學習探索與探究人、事、物的方法。</p> <p>6-I-4 關懷生活中的人、事、物，願意提供協助與服務。</p> <p>7-I-3 覺知他人的感受，體會他人的立場及學習體諒他人，並尊重和自己不同觀點的意見。</p>		<p>我行為的檢視與調整。</p>	<p>●請學生分享自己騎腳踏車時的心情。</p> <hr/> <p style="text-align: center;"><i>第二節課 腳踏車的種類</i></p> <hr/> <p>一、準備活動</p> <p>●教師帶領學生回顧《一起來騎腳踏車》。</p> <p>●詢問記得故事中出现哪些種類的腳踏車嗎？</p> <p>二、發展活動</p> <p>●活動一：腳踏車的種類</p> <ol style="list-style-type: none"> 1. 教師先一一介紹繪本中有出現過的腳踏車種類和用途。 2. 詢問學生知道哪些在繪本中沒有出現過的腳踏車呢？ <p>●活動二：補充資料</p> <ol style="list-style-type: none"> 1. 教師介紹比較特別的腳踏車種類和用途：滑板車、協力車、登山車、電動腳踏車、載貨腳踏車。 <p>三、綜合活動</p> <p>●請學生分享今日上課心得。</p>		
--	--	---	--	-------------------	--	--	--

<p>第 9 週 ~ 第 11 週</p>	<p>3</p>	<p>繪本教學： 一起來騎腳踏車</p>	<p>國語</p> <p>1-I-1 養成專心聆聽的習慣，尊重對方的發言。</p> <p>2-I-1 以正確發音流利的說出語意完整的話。</p> <p>2-I-2 說出所聽聞的內容。</p> <p>2-I-3 與他人交談時，能適當的提問、合宜的回答，並分享想法。</p> <p>5-I-4 了解文本中的重要訊息與觀點。</p> <p>5-I-9 喜愛閱讀，並樂於與他人分享閱讀心得。</p> <p>生活</p> <p>1-I-1 探索並分享對自己及相關</p>	<p>1. 能發覺因為付出努力，才能學會技能。</p> <p>2. 能為將來設定一個學習目標和執行方法。</p>	<p>國語</p> <p>Ac-I-2 簡單的基本句型。</p> <p>Ac-I-3 基本文句的語氣與意義。</p> <p>生活</p> <p>A-I-3 自我省思。</p> <p>E-I-1 生活習慣的養成。</p> <p>E-I-2 生活規範的實踐。</p> <p>E-I-3 自</p>	<hr/> <p style="text-align: center;"><i>第三節課 分享</i></p> <hr/> <p>一、準備活動</p> <p>●全班討論：請問大家記得第一次學習騎腳踏車的情況嗎？過程發生了什麼事情？</p> <p>二、發展活動</p> <p>●活動一：學習經驗分享</p> <p>1. 學生各自輪流上台分享自己學習騎腳踏車或是別的學習經驗。</p> <p>2. 台下的學生要專心聆聽。</p> <p>三、綜合活動</p> <p>●教師和同儕給予學習經驗特別努力的學生讚美。</p> <hr/> <p style="text-align: center;"><i>第四節課 獲得收穫</i></p> <hr/> <p>一、準備活動</p> <p>●討論：你覺得要學習一門才藝，需要</p>	<p>專 注 聆 聽 比 較 評 估 口 頭 發 表 小 組 討 論</p>	<p>準備活動： 繪本：一 起來騎腳 踏車</p>
-------------------------------	----------	--	--	--	--	---	--	--

		<p>人、事、物的感受與想法。</p> <p>2-I-4 在發現及解決問題的歷程中，學習探索與探究人、事、物的方法。</p> <p>6-I-4 關懷生活中的人、事、物，願意提供協助與服務。</p> <p>7-I-3 覺知他人的感受，體會他人的立場及學習體諒他人，並尊重和自己不同觀點的意見。</p>		<p>我行為的檢視與調整。</p>	<p>什麼？</p> <p>二、發展活動</p> <p>●活動一：小組討論</p> <ol style="list-style-type: none"> 1. 小組討論：學習才藝要具備的能力有哪些？ 2. 將討論的結果記錄在小白板上。 <p>●活動二：小組上台發表</p> <ol style="list-style-type: none"> 1. 小組拿著記錄討論結果的小白板上台發表。 2. 尚未輪到發表的組別要仔細聆聽，在小組發表完畢後給予掌聲。 <p>三、綜合活動</p> <p>●教師總結：透過這次的討論我們可以發現學習一門才藝，最重要不可或缺的能力是「努力」，下週我們一起來自訂學習計畫表吧！</p> <hr/> <p style="text-align: center;">第五節課 學習計畫表</p> <hr/> <p>一、準備活動</p> <p>●教師引導：學習一門才藝要付出努</p>		
--	--	---	--	-------------------	--	--	--

					<p>力，為了檢視自己的努力程度，可以練習自訂學習計畫，之後按照學習計畫行動。</p> <p>二、發展活動</p> <p>活動一：學習目標</p> <ol style="list-style-type: none">1. 學習目標：自問我想要達成目標是什麼？2. 這個目標對我來說重要嗎？為什麼？3. 我希望達成怎麼樣的成果？ <p>活動二：執行方法</p> <ol style="list-style-type: none">1. 思考：為了達成目標我需要付出什麼努力呢？2. 需要花費多少時間在達成這個目標呢？3. 你覺得自己可以做到嗎？ <p>三、綜合活動</p> <p>●教師總結：恭喜大家完成第一步，製作好自己的學習計劃表，接下來才是更重要的部分，希望大家記得定時去完成學習計畫！</p>	
--	--	--	--	--	---	--

<p>第 12 週 ~ 第 14 週</p>	<p>3</p>	<p>繪本教學： 讓路給小鴨子</p>	<p>國語</p> <p>1-I-1 養成專心聆聽的習慣，尊重對方的發言。</p> <p>2-I-1 以正確發音流利的說出語意完整的話。</p> <p>2-I-2 說出所聽聞的內容。</p> <p>2-I-3 與他人交談時，能適當的提問、合宜的回答，並分享想法。</p> <p>5-I-4 了解文本中的重要訊息與觀點。</p> <p>生活</p> <p>2-I-3 探索生活中的人、事、物，並體會彼此之間會相互影響。</p> <p>6-I-1 覺察自己可能</p>	<p>一、能說出自己的想法，並關注生活環境。</p> <p>二、能回想曾經給予自己幫助過的人。</p>	<p>國語</p> <p>Ac-I-2 簡單的基本句型。</p> <p>Ac-I-3 基本文句的語氣與意義。</p> <p>生活</p> <p>A-I-3 自我省思。</p> <p>E-I-1 生活習慣的養成。</p>	<p style="text-align: center;"><u>第一節課 小鴨子</u></p> <p>一、發展活動</p> <p>●活動一：繪本故事《讓路給小鴨子》</p> <ol style="list-style-type: none"> 1. 教師帶領學生閱讀繪本。 2. 故事線： <ol style="list-style-type: none"> (1) 馬拉先生和馬拉太太找窩 (2) 生下八個孩子 (3) 警察們替野鴨指揮道路 (4) 順利回到公園 <p>●活動二：全班討論</p> <ol style="list-style-type: none"> 1. 全班討論以下問題： <ol style="list-style-type: none"> (1) 馬拉先生和馬拉太太為什麼要搬家呢？ (2) 警察為什麼要給予馬拉太太和小鴨子們幫助呢？ (3) 小鴨子們有乖乖聽話嗎？ <p>二、綜合活動</p> <p>●請學生分享自己從繪本中得到的體悟。</p>	<p>專 注 聆 聽 比 較 評 估 口 頭 發 表 小 組 討 論</p>	<p>準備繪本 故事《讓 路給小鴨 子》 自編</p>
--------------------------------	----------	-------------------------	--	---	---	---	--	---

對生活中的人、事、物產生影響，學習調整情緒與行為。

第二節課 你幫助過誰？

一、準備活動

- 教師帶領學生回顧《讓路給小鴨子》。
- 詢問學生馬拉太太和小鴨子們是如何安全回到公園的呢？

二、發展活動

- 活動一：個人省思
 - (1)曾經幫助過誰？
 - (2)幫助對方什麼？

教師請學生把把省思結果記錄下來。

- 活動二：上台分享

1. 學生各自輪流上台分享省思結果。
2. 台下的學生要專心聆聽。

三、綜合活動

- 教師給予學生回饋，說明剛才哪位學生表現較佳。

第三節課 搬家

一、準備活動

●全班討論：你們覺得搬家的好處和壞處分別是什麼呢？

二、發展活動

●活動一：馬拉先生和馬拉太太

1. 繪本中馬拉先生和馬拉太太在意的居家環境有哪些？

(1)安全

(2)有東西吃

(3)環境漂亮

(4)有水源

2. 詢問學生假如是馬拉先生和馬拉太太，搬家時會注意什麼？

●活動二：模擬搬家

1. 詢問學生覺得搬家時應該要考量哪些因素呢？

2. 將學生的回答記錄在黑板上。

三、綜合活動

						<p>●教師總結：搬家要考慮的因素非常多，但是為了更好的生活環境或是迫不得已，在多方考量之後，才能找到最適合的家。</p>		
<p>第 15 週 ~ 第 16 週</p>	<p>2</p>	<p>繪本教學： 讓路給小鴨子</p>	<p>國語 1-I-1 養成專心聆聽的習慣，尊重對方的發言。 2-I-1 以正確發音流利的說出語意完整的話。 2-I-2 說出所聽聞的內容。 2-I-3 與他人交談時，能適當的提問、合宜的回答，並分享想法。 5-I-4 了解文本中的重要訊息與觀點。 生活 2-I-3 探索生活中的</p>	<p>一、能說出自己的想法，並關注生活環境。 二、能回想曾經給予自己幫助過的人。</p>	<p>國語 Ac-I-2 簡單的基本句型。 Ac-I-3 基本文句的語氣與意義。 生活 A-I-3 自我省思。 E-I-1 生活習慣的養成。</p>	<p style="text-align: center;"><i>第四節課 受過誰幫助</i></p> <p>一、準備活動 ●教師引導：故事中馬拉太太和小鴨子們受到警察的幫助才能安全的回到公園，想一想，你曾經受到誰的幫助呢？ 二、發展活動 ●活動一：個人省思 1. 省思： (1) 印象最深刻受到誰的幫助？ (2) 對方幫助你什麼？ 2. 把省思結果記錄下來。 ●活動二：上台分享 1. 學生各自輪流上台分享省思結果。 2. 台下的學生要專心聆聽。</p>	<p>專 注 聆 聽 比 較 評 估 口 頭 發 表 小 組 討 論</p>	<p>準備繪本 故事《讓 路給小鴨 子》 自編</p>

人、事、物，並
體會彼此之間會
相互影響。

6-I-1 覺察自己可能
對生活中的人、
事、物產生影
響，學習調整情
緒與行為。

三、綜合活動

- 教師給予學生回饋，說明剛才哪位學生表現較佳。

第五節課 感謝信

一、準備活動

- 教師引導：上週我們省思了誰給予自己很大的幫助，這週我們要來寫給感謝的對象一封感謝信喔！

二、發展活動

活動一：書信格式

1. 教師教導基本的書信格式，一封完整的書信要具備：

(1) 收信的人

(2) 想說的話

(3) 祝福的話

(4) 寫信的人

(5) 寫信的日期

2. 想說的話可以是感謝對方的幫助、

					<p>詢問對方近況、回憶過去的相處……等等。</p> <p>活動二：撰寫書信</p> <ol style="list-style-type: none"> 讓學生開始撰寫書信。 教師行間巡視，個別指導。 <p>三、綜合活動</p> <p>●教師總結：日常生活中，我們曾經幫助過他人，別人也曾經幫助過我們，我們要對別人給予的幫助心懷感激，也要多去幫助他人。</p>			
第 17 週 ~ 第 19 週	3	繪本教學 洞裡頭有什麼東西？	<p>國語</p> <p>1-I-1 養成專心聆聽的習慣，尊重對方的發言。</p> <p>2-I-1 以正確發音流利的說出語意完整的話。</p> <p>2-I-2 說出所聽聞的內容。</p> <p>2-I-3 與他人交談時，能適當的提問、合宜的回答，並分享想</p>	<p>三、能運用多元素材創作繪畫。</p> <p>四、能上台和同學分享創作。</p>	<p>生活</p> <p>A-I-3 自我省思。</p> <p>E-I-1 生活習慣的養成。</p> <p>E-I-2 生活規範的實踐。</p> <p>E-I-3 自</p>	<p>第一節課 洞穴</p> <p>一、準備活動</p> <p>●討論：</p> <ol style="list-style-type: none"> 你們有沒有在牆壁上看過小洞穴？ 你們有沒有去過洞穴，像是高速公路會經過的山洞？ <p>二、發展活動</p> <p>●活動一：繪本故事《洞裡頭有什麼東西？》</p> <ol style="list-style-type: none"> 教師帶領學生閱讀繪本。 	<p>專注聆聽 口頭發表 小組討論</p>	繪本故事 《洞裡頭有什麼東西？》

法。
5-I-4 了解文本中的重要訊息與觀點。
5-I-9 喜愛閱讀，並樂於與他人分享閱讀心得。
生活
1-I-1 探索並分享對自己及相關人、事、物的感受與想法。
2-I-4 在發現及解決問題的歷程中，學習探索與探究人、事、物的方法。
6-I-4 關懷生活中的人、事、物，願意提供協助與服務。
7-I-3 覺知他人的感受，體會他人

我行為的檢視與調整。
國語
Ac-I-2 簡單的基本文句型。
Ac-I-3 基本文句的語氣與意義。

4. 故事線：
(1)主角發現洞穴
(2)大家對於洞穴裡有什麼有不同的意見
(3)主角決定一直等待著洞穴
●活動二：全班討論
1. 全班討論以下問題：
(1)你們覺得小狗為什麼會守著洞穴？
(2)為什麼大家覺得洞穴裡面有的生物都不一樣？到底誰才是對的呢？
(3)為什麼不直接把洞挖開看看有什麼就好了？
三、綜合活動
●請學生分享什麼事情可以引起自己的好奇心。

第二節課 洞穴創作

一、準備活動
●教師帶領學生回顧《洞裡頭有什麼東

的立場及學習體
諒他人，並尊重
和自己不同觀點
的意見。

西？》

●詢問記得故事中大家猜測洞穴裡面可能
有哪些生物嗎？

二、發展活動

●活動一：洞穴創作

1. 請學生拿出圖畫紙、著色用具發揮
創意，畫出洞穴裡面可能有什麼？
2. 可以一邊繪畫一邊和同儕討論。

三、綜合活動

●請學生收拾桌面。

●提醒學生下週上課一樣是繪畫創作，
但是請學生準備各式美勞素材，例
如：白膠、樹葉、乾燥花、亮片、貼
紙……等等。

第三節課 奇妙洞穴

一、準備活動

●請學生拿出上週的作品。

●教師引導：目前大家創作的洞穴繪畫
裡面都已經有各種生物了，但是希望能

					<p>替洞穴增加多一些裝飾，讓洞穴感覺更加神秘。</p> <p>二、發展活動</p> <p>●活動一：增加裝飾</p> <ol style="list-style-type: none"> 1. 學生利用手邊各式的美勞素材，發揮創意，替洞穴增加裝飾。 2. 舉例可以增加的裝飾： <ol style="list-style-type: none"> (1)貼上葉子 (2)黏上少許衛生紙 (3)撒上亮片 (4)貼上貼紙 <p>三、綜合活動</p> <p>●請學生收拾桌面。</p> <p>●如果有未完成的部分請學生回家完成，下週課堂上要進行分享。</p>			
第 20 週 ~ 第 21 週	2	繪本教學 洞裡頭有 什麼東西？	<p>國語</p> <p>1-I-1 養成專心聆聽的習慣，尊重對方的發言。</p> <p>2-I-1 以正確發音流利的說出語意完整的話。</p>	<p>一、能運用多元素材創作繪畫。</p> <p>二、能上台和同學分享創作。</p>	<p>生活</p> <p>A-I-3 自我省思。</p> <p>E-I-1 生活習慣的養</p>	<hr/> <p style="text-align: center;">第四節課 我的洞穴</p> <hr/> <p>一、準備活動</p> <p>●請學生拿出創作完成的洞穴繪畫放在桌上。</p>		

2-I-2 說出所聽聞的內容。

2-I-3 與他人交談時，能適當的提問、合宜的回答，並分享想法。

5-I-4 了解文本中的重要訊息與觀點。

5-I-9 喜愛閱讀，並樂於與他人分享閱讀心得。

生活

1-I-1 探索並分享對自己及相關人、事、物的感受與想法。

2-I-4 在發現及解決問題的歷程中，學習探索與探究人、事、物

成。

E-I-2 生活規範的實踐。

E-I-3 自我行為的檢視與調整。

國語

Ac-I-2 簡單的基本句型。

Ac-I-3 基本文句的語氣與意義。

二、發展活動

●活動一：創作分享

1. 學生各自輪流上台分享完成的洞穴繪畫，並且說出自己創作的內容。
2. 台下的學生要專心聆聽

三、綜合活動

- 教師和同儕給予創作獨特、美觀的學生讚美。

第五節課 洞穴揭密

一、準備活動

- 請學生拿出一張白紙。
- 教師引導：我們在繪本裡面看見許多人對於洞穴裡面的想像，還有欣賞了班上每位同學的洞穴繪畫，請說出你記得的洞穴想像有哪些？

二、發展活動

活動一：心智圖

1. 教師在黑板上示範心智圖的畫法，中心的主題是「洞穴」，從洞穴延伸

			<p>的方法。</p> <p>6-I-4 關懷生活中的人、事、物，願意提供協助與服務。</p> <p>7-I-3 覺知他人的感受，體會他人的立場及學習體諒他人，並尊重和自己不同觀點的意見。</p>		<p>出去許多分支，分支是各種對於洞穴的想像。</p> <p>2. 請學生在白紙上也畫上心智圖，分支也是各種對於洞穴的想像，但是不必和教師的內容一樣。</p> <p>活動二：洞穴揭密</p> <p>1. 請學生在分支的各種洞穴想像中，選出一個現實中最有可能實際存在的洞穴。</p> <p>2. 教師隨機抽選學生，回答自己選出最有可能實際存在的洞穴是什麼？</p> <p>三、綜合活動</p> <p>請學生分享總計五堂課的閱讀教育課程的所學所思。</p>	
--	--	--	--	--	--	--

註：

1. 行列太多或不足，請自行增刪。
2. 彈性學習課程之第 2 及 4 類規範(社團活動與技藝課程或其他類課程)，如無特定自編教材或學習單，敘明「無」即可。

彰化縣公立中正國民小學 111 學年度第二學期二年級悅讀幸福彈性學習課程（校訂課程）

8、各年級彈性學習課程目標／核心素養與學習重點、評量(8-1 提供兩表格供參，8-1、8-2、8-3 以一個檔上傳同一區域)

8-1 各年級彈性學習課程內容符合「統整性主題/專題/議題探究課程」、「社團活動與技藝課程」、「特殊需求領域課程」及「其他類課程」四大類別之一，並應經學校課發會審議通過。(五至六年級得依九年一貫課綱之規定執行-自擬表格)

參考表一

課程名稱	悅讀幸福	實施年級 (班級組別)	二年級	教學 節 數	本學期共(20)節
彈性學習課程 四類規範	1. <input checked="" type="checkbox"/> 統整性探究課程 (<input type="checkbox"/> 主題 <input type="checkbox"/> 專題 <input checked="" type="checkbox"/> 議題) 2. <input type="checkbox"/> 社團活動與技藝課程 (<input type="checkbox"/> 社團活動 <input type="checkbox"/> 技藝課程) 3. <input type="checkbox"/> 特殊需求領域課程 (特殊需求課程計畫請統一上傳至第 12 項) 身障類: <input type="checkbox"/> 生活管理 <input type="checkbox"/> 社會技巧 <input type="checkbox"/> 學習策略 <input type="checkbox"/> 職業教育 <input type="checkbox"/> 溝通訓練 <input type="checkbox"/> 點字 <input type="checkbox"/> 定向行動 <input type="checkbox"/> 功能性動作訓練 <input checked="" type="checkbox"/> 輔助科技運用 資優類: <input type="checkbox"/> 創造力 <input type="checkbox"/> 領導才能 <input type="checkbox"/> 情意發展 <input type="checkbox"/> 獨立研究或專長領域 其他類: <input type="checkbox"/> 藝術才能班專門課程 <input type="checkbox"/> 體育班專門課程 4. <input type="checkbox"/> 其他類課程 <input type="checkbox"/> 本土語文/新住民語文 <input type="checkbox"/> 服務學習 <input type="checkbox"/> 戶外教育 <input type="checkbox"/> 班際或校際交流 <input type="checkbox"/> 自治活動 <input type="checkbox"/> 班級輔導 <input type="checkbox"/> 學生自主學習 <input type="checkbox"/> 領域補救教學				
設計理念	任何學習都需要策略，具體可行的策略可以幫助學生在各方面的學習上更加順遂，讓生命得到正向的成長。因此，本課程設計以繪本為媒介，透過不同主題、議題的閱讀探究與延伸學習，引領學生建立有效的學習策略。				

本教育階段 總綱核心素養 或校訂素養		E-A1 具備良好的生活習慣，促進身心健全發展，並認識個人特質，發展生命潛能。 E-A2 具備探索問題的思考能力，並透過體驗與實踐處理日常生活問題。 E-C1 具備個人生活道德的知識與是非判斷的能力，理解並遵守社會道德規範，培養公民意識，關懷生態環境。 E-C2 具備理解他人感受，樂於與人互動，並與團隊成員合作之素養。 E-C3 具備理解與關心本土與國際事務的素養，並認識與包容文化的多元性。						
課程目標		1. 瞭解排路隊的意義。 2. 認識交通導護志工的服裝、哨音及其代表的意義與功能。 3. 認識交通標誌的意義，進而遵守交通標誌的規定。 4. 說出搭乘汽、機車的正確方式，及沒有做到時可能發生的危險。 5. 瞭解上下汽、機車應注意的安全。						
配合融入之領域或議題		<input checked="" type="checkbox"/> 國語文 <input type="checkbox"/> 英語文 <input type="checkbox"/> 本土語 <input type="checkbox"/> 數學 <input type="checkbox"/> 社會 <input type="checkbox"/> 自然科學 <input type="checkbox"/> 藝術 <input type="checkbox"/> 綜合活動 <input checked="" type="checkbox"/> 健康與體育 <input checked="" type="checkbox"/> 生活課程 <input type="checkbox"/> 科技			<input checked="" type="checkbox"/> 性別平等教育 <input type="checkbox"/> 人權教育 <input checked="" type="checkbox"/> 環境教育 <input type="checkbox"/> 海洋教育 <input type="checkbox"/> 品德教育 <input type="checkbox"/> 生命教育 <input type="checkbox"/> 法治教育 <input type="checkbox"/> 科技教育 <input type="checkbox"/> 資訊教育 <input type="checkbox"/> 能源教育 <input type="checkbox"/> 安全教育 <input type="checkbox"/> 防災教育 <input checked="" type="checkbox"/> 閱讀素養 <input type="checkbox"/> 多元文化教育 <input type="checkbox"/> 生涯規劃教育 <input checked="" type="checkbox"/> 家庭教育 <input type="checkbox"/> 原住民教育 <input checked="" type="checkbox"/> 戶外教育 <input type="checkbox"/> 國際教育			
表現任務		課堂參與度 口頭發表 分組活動						
課程架構								
教學期程	節數	教學單元 名稱	學習表現 (校訂或相關領域)	學習目標	學習內容 (校訂)	學習活動	學習評 量 (表現任 務)	自編自 選教材 /學習單

<p>第 1 週 ~ 第 2 週</p>	<p>2</p>	<p>繪本教學 《公雞的新鄰居》</p>	<p>國語 1-I-1 養成專心聆聽的習慣，尊重對方的發言。 2-I-1 以正確發音流利的說出語意完整的話。 2-I-2 說出所聽聞的內容。 2-I-3 與他人交談時，能適當的提問、合宜的回答，並分享想法。 5-I-4 了解文本中的重要訊息與觀點。 5-I-9 喜愛閱讀，並樂於與他人分享閱讀心得。 生活 1-I-1 探索並分享對自己及相關</p>	<p>三、能依據情境設想解決方式。 四、能寫一封信給同學，表示友好。 五、能分享收到信或寫信的感受。</p>	<p>國語 Ac-I-2 簡單的基本句型。 Ac-I-3 基本句的語氣與意義。 生活 A-I-3 自我省思。 E-I-1 生活習慣的養成。 E-I-2 生活規範的實踐。 E-I-3 自我行為的檢視與調整。</p>	<p style="text-align: center;">第一節課 新鄰居</p> <p>一、準備活動 ●討論： 1. 你們認識家裡附近的鄰居嗎？ 2. 平常和鄰居有什麼互動呢？</p> <p>二、發展活動 ●活動一：繪本故事《公雞的新鄰居》 1. 教師帶領學生閱讀繪本。 2. 故事線： (1)公雞搬新家 (2)想要和鄰居見面留下紙條 (3)鄰居回信 (4)終於和貓頭鷹見面 (5)用信件維繫感情</p> <p>●活動二：全班討論 1. 全班討論以下問題： (1)為什麼公雞很久都沒有見到新鄰居呢？ (2)是誰想到了解決見不到面的方法呢？</p>	<p>課堂參與度</p> <p>口頭發表</p> <p>小組討論</p>	<p>繪本故事《公雞的新鄰居》</p> <p>自編</p>
------------------------------	----------	--------------------------	--	--	--	--	--------------------------------------	-------------------------------

人、事、物的感受與想法。

2-I-4 在發現及解決問題的歷程中，學習探索與探究人、事、物的方法。

6-I-4 關懷生活中的人、事、物，願意提供協助與服務。

7-I-3 覺知他人的感受，體會他人的立場及學習體諒他人，並尊重和自己不同觀點的意見。

(3)你覺得寫信的方式好嗎？還有沒有別的方法呢？

三、綜合活動

●請學生分享自己和鄰居相處的心情如何。

第二節課 找出問題

一、準備活動

●教師帶領學生回顧《公雞的新鄰居》。

●詢問記得故事中公雞發生了那些事情嗎？

二、發展活動：

●活動一：公雞的特質

1. 討論公雞的特質，並且指出在故事中哪裡可以看見
 - (1)自得其樂
 - (2)有耐性
 - (3)聰明
 - (4)友善

●活動二：找出問題

1. 全班討論：故事中公雞遇到最大的問題點是什麼？如何解決？

						<p>2. 公雞想要和新鄰居見面，但是新鄰居一直都沒有回應，牠起初不知道為什麼，常常撲空，最後留下紙條，利用紙條建立聯繫。</p> <p>3. 全班討論：追根究柢，為什麼見不了面呢？</p> <p>4. 因為他們的生活作息截然不同，而且難以調整，但是他們還是可以用別種方式維持感情。</p> <p>三、綜合活動：</p> <p>●教師總結：先找出問題，接著才能針對問題去設想解決的方法，盡量找到多數人可以接受的解決方法。</p>		
第 3 週 ~ 第 5 週	3	繪本教學 《公雞的新鄰居》	<p>國語</p> <p>1-I-1 養成專心聆聽的習慣，尊重對方的發言。</p> <p>2-I-1 以正確發音流利的說出語意完整的話。</p> <p>2-I-2 說出所聽聞的內容。</p> <p>2-I-3 與他人交談</p>	<p>三、能依據情境設想解決方式。</p> <p>四、能寫一封信給同學，表示友</p>	<p>國語</p> <p>Ac-I-2 簡單的基本句型。</p> <p>Ac-I-3 基本句的語氣與意義。</p> <p>生活</p> <p>A-I-3 自我</p>	<hr/> <p style="text-align: center;"><i>第三節課 解決問題</i></p> <hr/> <p>一、準備活動</p> <p>●教師引導：和鄰居的相處過程中可能遇到大大小小的問題，那麼我們應該要如何解決呢？有些情況解決不了該怎麼辦才好？</p> <p>二、發展活動</p>	<p>課堂參與度</p> <p>口頭發表</p>	<p>繪本故事《公雞的新鄰居》</p> <p>自編</p>

		<p>時，能適當的提問、合宜的回答，並分享想法。</p> <p>5-I-4 了解文本中的重要訊息與觀點。</p> <p>5-I-9 喜愛閱讀，並樂於與他人分享閱讀心得。</p> <p>生活</p> <p>1-I-1 探索並分享對自己及相關人、事、物的感受與想法。</p> <p>2-I-4 在發現及解決問題的歷程中，學習探索與探究人、事、物的方法。</p> <p>6-I-4 關懷生活中的人、事、物，願意提供協助與</p>	<p>好。</p> <p>五、能分享收到信或是寫信的感受。</p>	<p>省思。</p> <p>E-I-1 生活習慣的養成。</p> <p>E-I-2 生活規範的實踐。</p> <p>E-I-3 自我行為的檢視與調整。</p>	<p>●活動一：發想問題</p> <p>1. 發想問題：</p> <p>(1)鄰居半夜還在唱歌。</p> <p>(2)鄰居的小狗一直叫，但是鄰居不在家。</p> <p>(3)快遞請我幫忙收鄰居的包裹</p> <p>●活動二：解決辦法</p> <p>1. 解決辦法：</p> <p>(1)直接去跟鄰居勸導，或是報警處理。</p> <p>(2)打電話和鄰居說。幫忙照顧一下小狗。</p> <p>(3)如果鄰居是認識的，就可以幫忙收，如果不太熟悉，還是拒絕比較好。</p> <p>三、綜合活動</p> <p>●教師總結：與鄰居相處的過程中難免會有摩擦，我們可以利用溝通的方式，先用和氣的態度和對方說，或是留紙條說，在鄰居需要幫忙的時候，也能友愛的伸出援手。</p>	<p>小組討論</p>	
--	--	--	-----------------------------------	---	---	-------------	--

服務。
7-I-3 覺知他人的感受，體會他人的立場及學習體諒他人，並尊重和自己不同觀點的意見。

第四節課 寫信

一、準備活動

- 全班討論：假如你想要和對方友好，你會如何表示善意？
- 接下來，讓我們來學習寫一封信，表達希望能和對方結交成為好友吧！
- 請學生先找好在班上想要結交成好友的同學，以他做為收信人。

二、發展活動

- 活動一：書信格式
 1. 教師教導基本的書信格式，一封完整的書信要具備：
 - (1)收信的人
 - (2)想說的話
 - (3)祝福的話
 - (4)寫信的人
 - (5)寫信的日期
 2. 想說的話可以先是簡單的自我介紹，友善的表達自己想要和對方做朋友的想

法，留下自己的聯絡方式。

●活動二：撰寫書信

1. 讓學生開始撰寫書信。
2. 教師行間巡視，個別指導。

三、綜合活動

- 教師總結：這封信下週在課堂上送給對方，下週要記得帶來，還沒有完成信件的人請回家繼續完成。

第五節課 心得分享

一、準備活動

- 請學生拿出上週書寫的信件。
- 請學生找到要送給的同學，將信件親手交給對方。
- 收到信件後就可以直接打開閱讀。

二、發展活動

活動一：收信心得分享

1. 請收到最多信件的學生，上台分享心得。
2. 台下同學仔細聆聽，在同學發表完畢

						<p>後給予掌聲。</p> <p>活動二：寫信心得分享</p> <ol style="list-style-type: none"> 1. 教師隨機抽選學生上台分享寫信的心得 2. 台下同學仔細聆聽，在同學發表完畢後給予掌聲。 <p>三、綜合活動</p> <p>請學生分享總計五堂課的閱讀教育課程的所學所思。</p>		
第 6 週 ~ 第 7 週	2	繪本教學 《老婆婆的種子》	<p>國語</p> <p>1-I-1 養成專心聆聽的習慣，尊重對方的發言。</p> <p>2-I-1 以正確發音流利的說出語意完整的話。</p> <p>2-I-2 說出所聽聞的內容。</p> <p>2-I-3 與他人交談時，能適當的提問、合宜的回答，並分享想法。</p>	<p>一、聆聽故事，理解故事內容，能回應教師提問。</p> <p>二、發揮創造力，繪畫種子長大的樣子。</p>	<p>國語</p> <p>Ac-I-2 簡單的基本句型。</p> <p>Ac-I-3 基本句的語氣與意義。</p> <p>生活</p> <p>A-I-3 自我省思。</p> <p>E-I-1 生活習慣的養成。</p>	<p>第一節課 種子來了</p> <p>一、準備活動</p> <p>●師生討論：</p> <ol style="list-style-type: none"> 1. 你們有沒有種植植物的經驗？種子有順利發芽嗎？ 2. 還記得要如何照顧植物，才能讓種子順利發芽茁壯嗎？ <p>二、發展活動</p> <p>●活動一：繪本故事《老婆婆的種子》</p> <ol style="list-style-type: none"> 1. 教師帶領學生閱讀繪本。 2. 故事線： 	<p>課堂參與度</p> <p>口頭發表</p> <p>小組討論</p>	<p>繪本故事《老婆婆的種子》</p> <p>自編</p>

		<p>5-I-4 了解文本中的重要訊息與觀點。</p> <p>5-I-9 喜愛閱讀，並樂於與他人分享閱讀心得。</p> <p>生活</p> <p>1-I-1 探索並分享對自己及相關人、事、物的感受與想法。</p> <p>2-I-4 在發現及解決問題的歷程中，學習探索與探究人、事、物的方法。</p> <p>6-I-4 關懷生活中的人、事、物，願意提供協助與服務。</p> <p>7-I-3 覺知他人的感受，體會他人的立場及學習體</p>	<p>三、扮演種子，模擬植物獲得養分時的狀態。</p>	<p>E-I-2 生活規範的實踐。</p> <p>E-I-3 自我行為的檢視與調整。</p>	<p>(1)幫助老婆婆 (2)得到種子和咒語 (3)埋種子並澆水 (4)種子發芽、開花 (5)長出豌豆</p> <p>●活動二：全班討論</p> <p>1. 全班討論以下問題：</p> <p>(1)你們覺得是咒語還是細心照顧，才讓種子長大的呢？ (2)為什麼阿布和阿尼晚上會睡不著呢？ (3)說說看，故事中種子的成長歷程？</p> <p>三、綜合活動</p> <p>●請學生分享曾經成功種出植物的心情。</p> <hr/> <p style="text-align: center;">第二節課 種子發芽</p> <hr/> <p>一、準備活動</p> <p>●教師帶領學生回顧《老婆婆的種子》</p> <p>●詢問記得故事中主角們最後種植出什麼嗎？</p>		
--	--	---	-----------------------------	--	---	--	--

			<p>諒他人，並尊重和自己不同觀點的意見。</p>			<p>二、發展活動</p> <p>●活動一：繪畫植物</p> <ol style="list-style-type: none"> 1. 假如種子不是長出豌豆，那會長出什麼呢？ 2. 請學生發揮創造力，繪畫種子長大的樣子。(不一定要是現實中存在的作物) <p>●活動二：創作分享</p> <ol style="list-style-type: none"> 1. 學生輪流上台展示繪畫，並簡單說明畫中的植物是什麼。 2. 教師和同學自由給予口頭回饋。 <p>三、綜合活動</p> <p>●學生分享今日上課心得。</p>		
<p>第 8 週 ~ 第 10 週</p>	3	<p>繪本教學 《老婆婆的種子》</p>	<p>國語</p> <p>1-I-1 養成專心聆聽的習慣，尊重對方的發言。</p> <p>2-I-1 以正確發音流利的說出語意完整的話。</p> <p>2-I-2 說出所聽聞的內容。</p> <p>2-I-3 與他人交談</p>	<p>一、聆聽故事，理解故事內容，能回應教師提問。</p> <p>二、發揮創造</p>	<p>國語</p> <p>Ac-I-2 簡單的基本句型。</p> <p>Ac-I-3 基本文句的語氣與意義。</p> <p>生活</p> <p>A-I-3 自我</p>	<p style="text-align: center;">————— 第三節課 扮演種子 —————</p> <p>一、準備活動</p> <p>●全班討論：大家有沒有想像過種子的心境呢？你覺得種子要順利發芽成長，需要經過哪些挑戰呢？</p> <p>二、發展活動</p>	<p>課堂參與度</p> <p>口頭發表</p>	<p>繪本故事《老婆婆的種子》</p> <p>自編</p>

		<p>時，能適當的提問、合宜的回答，並分享想法。</p> <p>5-I-4 了解文本中的重要訊息與觀點。</p> <p>5-I-9 喜愛閱讀，並樂於與他人分享閱讀心得。</p> <p>生活</p> <p>1-I-1 探索並分享對自己及相關人、事、物的感受與想法。</p> <p>2-I-4 在發現及解決問題的歷程中，學習探索與探究人、事、物的方法。</p> <p>6-I-4 關懷生活中的人、事、物，願意提供協助與</p>	<p>力，繪畫種子長大的樣子。</p> <p>三、扮演種子，模擬植物獲得養分時的狀態。</p>	<p>省思。</p> <p>E-I-1 生活習慣的養成。</p> <p>E-I-2 生活規範的實踐。</p> <p>E-I-3 自我行為的檢視與調整。</p>	<p>●活動一：種子成長的關鍵</p> <ol style="list-style-type: none"> 繪本中提及可以幫助種子成長的方法 <ol style="list-style-type: none"> 埋進泥土 澆水 除雜草 擋風、遮雨 陽光 繪本中沒有提及，但可以幫種子成長的方法 <ol style="list-style-type: none"> 施加肥料 通風 良好排水 <p>●活動二：扮演種子</p> <ol style="list-style-type: none"> 教師出情境題目，每位學生模擬種子的感受，做出適當的反應。 題目： <ol style="list-style-type: none"> 最近天氣陰雨綿綿，沒有陽光照耀 得到適當的肥料和水源 周圍長出許多雜草，搶走養分和生長空間 <p>三、綜合活動</p> <p>●表揚扮演種子最生動、合理的學生，其他同學給予鼓勵。</p>	<p>小組討論</p>	
--	--	--	---	---	---	-------------	--

服務。
7-I-3 覺知他人的
感受，體會 他人
的立場及學習體
諒 他人，並尊重
和自己不同觀點
的意見。

第四節課 神奇咒語

一、準備活動

- 繪本中的神奇咒語是什麼？
- 有人覺得繪本中種子可以順利成長是因為咒語的關係，假如你也有神奇咒語呢？

二、發展活動

●活動一：咒語的功用

1. 回憶故事中出现咒語的場景：

- (1)老婆婆告訴神奇咒語
- (2)主角們使用咒語
- (3)咒語在森林裡傳開

2. 發現功用：

- (1)老婆婆說咒語可以讓種子快快長大
- (2)種子真的順利長大了
- (3)森林裡的動物都知道咒語的神奇之處

●活動二：我有咒語

1. 請學生自己思考，假如擁有能讓種子順利長大的咒語，會拿來做什麼？(沒有

標準答案)

2. 思考完畢後，小組內分享。
3. 每一小組票選出覺得最創意、有趣回答的學生，可以上台向全班發表。

三、綜合活動

- 教師和同儕鼓勵有機會可以上台發表的學生。

第五節課 如果我是魔法師

一、發展活動

活動一：創造神奇種子和咒語

1. 發想一個神奇種子：是什麼種子？有什麼功用嗎？如何才能發芽茁壯？
2. 發想一句咒語：咒語的內容是什麼？有什麼功用嗎？要怎麼使用呢？

活動二：小組分享

3. 個人創作完專屬的神奇種子和咒語後，小組內分享
4. 每一小組票選出覺得最創意、有趣回答的學生，可以上台向全班發表。

						<p>二、綜合活動</p> <p>●教師和同儕鼓勵有機會可以上台發表的學生。</p>		
<p>第 11 週 ~ 第 12 週</p>	<p>2</p>	<p>繪本教學 《大熊與小睡鼠：雨天的驚喜》</p>	<p>國語</p> <p>1-I-1 養成專心聆聽的習慣，尊重對方的發言。</p> <p>2-I-1 以正確發音流利的說出語意完整的話。</p> <p>2-I-2 說出所聽聞的內容。</p> <p>2-I-3 與他人交談時，能適當的提問、合宜的回答，並分享想法。</p> <p>5-I-4 了解文本中的重要訊息與觀點。</p> <p>5-I-9 喜愛閱讀，並樂於與他人分享閱讀心得。</p>	<p>一、聆聽故事，理解故事內容，能回應教師提問。</p> <p>二、能描述對下雨天的感受。</p> <p>三、能描述曾經帶給過別人的驚喜，或是收到的驚喜。</p>	<p>國語</p> <p>Ac-I-2 簡單的基本句型。</p> <p>Ac-I-3 基本文句的語氣與意義。</p> <p>生活</p> <p>A-I-3 自我省思。</p> <p>E-I-1 生活習慣的養成。</p>	<p style="text-align: center;"><i>第一節課 雨天的驚喜</i></p> <p>一、師生討論</p> <p>1. 你們喜歡下雨天嗎？</p> <p>2. 你們在下雨天的時候，心情怎麼樣呢？</p> <p>二、發展活動</p> <p>●活動一：繪本故事《大熊與小睡鼠：雨天的驚喜》。</p> <p>1. 教師帶領學生閱讀繪本。</p> <p>2. 故事線：</p> <p>(1)小睡鼠找大熊去賞花</p> <p>(2)因為大熊害怕打雷所以小睡鼠去摘花</p> <p>(3)因為洪水來了大熊擔心小睡鼠而出門</p> <p>(4)大熊救被沖走的小睡鼠</p> <p>(5)一起看見彩虹</p> <p>●活動二：全班討論</p> <p>1. 全班討論以下問題：</p> <p>(1)大熊害怕什麼事情呢？</p>	<p>課堂參與度</p> <p>口頭發表</p> <p>小組討論</p>	<p>繪本故事《大熊與小睡鼠：雨天的驚喜》</p> <p>自編</p>

生活

2-I-3 探索生活中的人、事、物，並體會彼此之間會相互影響。

6-I-1 覺察自己可能對生活中的人、事、物產生影響，學習調整情緒與行為。

(2) 為什麼大熊後來還是出門了呢？

(3) 大熊與小睡鼠之間的感情好嗎？

三、綜合活動

●請學生分享自己從繪本中得到的體悟。

第二節課 下雨

一、準備活動

●教師帶領學生回顧《大熊與小睡鼠：雨天的驚喜》。

●詢問學生：所以繪本雨天的「驚喜」指的是什麼呢？

二、發展活動

●活動一：小組討論

1. 小組討論：下雨天會帶給你們什麼樣的感受呢？

2. 將討論的結果記錄在小白板上。

●活動二：小組上台發表

1. 小組拿著記錄討論結果的小白板上台發表。

2. 尚未輪到發表的組別要仔細聆聽，在小組

					發表完畢後給予掌聲。 3.教師統整全班的回答，並記錄在黑板上。 三、綜合活動 ●教師總結：下雨天的時候會比較不方便，因為要撐雨傘，地板也會變得濕濕滑滑，但還是有人喜歡下雨天微涼的溫度。			
第 13 週 ~ 第 15 週	3	繪本教學 《大熊與小睡鼠：雨天的驚喜》	國語 1-I-1 養成專心聆聽的習慣，尊重對方的發言。 2-I-1 以正確發音流利的說出語意完整的話。 2-I-2 說出所聽聞的內容。 2-I-3 與他人交談時，能適當的提問、合宜的回答，並分享想法。 5-I-4 了解文本中的重要訊息與觀點。	一、聆聽故事，理解故事內容，能回應教師提問。 二、能描述對下雨天的感受。 三、能描述曾經帶給過別人的驚喜，	國語 Ac-I-2 簡單的基本句型。 Ac-I-3 基本句的語氣與意義。 生活 A-I-3 自我省思。 E-I-1 生活習慣的養成。	<hr/> <p style="text-align: center;">第三節課 驚喜分享</p> <hr/> 一、準備活動 ●教師引導：繪本中大熊和小睡鼠一起看見了彩虹這個驚喜，想一想，你曾經帶給過別人什麼樣驚喜呢？或是自己曾經收到什麼樣的驚喜呢？ 二、發展活動 ●活動一：驚喜分享 1. 學生各自輪流上台分享自己曾經帶給過別人的驚喜，或是收到的驚喜。 2. 台下的學生要專心聆聽。 三、綜合活動 ●教師和同儕給予分享内容特別精彩的學生	課堂參與度 口頭發表 小組討論	繪本故事《大熊與小睡鼠：雨天的驚喜》 自編

5-I-9 喜愛閱讀，
並樂於與他人分
享閱讀心得。

生活

2-I-3 探索生活中
的人、事、物，
並體會彼此之間
會相互影響。

6-I-1 覺察自己可
能對生活中的
人、事、物產生
影響，學習調整
情緒與行為。

或是收
到的驚
喜。

讚美。

第四節課 繪畫創作

一、準備活動

●教師引導：繪本中大熊和小睡鼠之間的友誼超級好，想一想，你最要好的朋友是誰？你平常和他之間的相處如何呢？

二、發展活動

●活動一：繪畫創作

1. 想像自己和好朋友相處的樣子，將它畫在圖畫紙上。
2. 同儕間可以互相討論。

三、綜合活動

- 收拾著色用具，並且將桌面整理乾淨。
- 未完成畫作的學生，可以回家完成，下週課堂上分享畫作。

第五節課 繪畫分享

					<p>一、準備活動</p> <ul style="list-style-type: none">●學生將上週課堂上繪畫的作品展示在桌面。 <p>二、發展活動</p> <ul style="list-style-type: none">●活動一：繪畫欣賞<ol style="list-style-type: none">1. 學生起身，可隨意在教室走動，欣賞同學擺放在桌面上的繪畫。2. 學生觀賞後，在心裡記下覺得繪畫創作最優秀的前三位同學姓名。●活動二：繪畫分享<ol style="list-style-type: none">1. 投票大會： 每位學生有三張票，可以投給覺得繪畫創作最棒的三位同學。2. 繪畫分享： 總計全班得票數最高的三位學生，可以得到上台分享創作理念的機會。 <p>三、綜合活動</p> <ul style="list-style-type: none">●教師頒發獎勵給分享完創作理念的三位學生。●全班同學給予受獎學生鼓勵。		
--	--	--	--	--	--	--	--

<p>第 16 週 ~ 第 17 週</p>	<p>2</p>	<p>繪本教學 《各種各樣的家—家庭大書》</p>	<p>國語 1-I-1 養成專心聆聽的習慣，尊重對方的發言。 2-I-1 以正確發音流利的說出語意完整的話。 2-I-2 說出所聽聞的內容。 2-I-3 與他人交談時，能適當的提問、合宜的回答，並分享想法。 5-I-4 了解文本中的重要訊息與觀點。 5-I-9 喜愛閱讀，並樂於與他人分享閱讀心得。</p> <p>生活 1-I-1 探索並分享對自己及相關</p>	<p>一、聆聽故事，理解故事內容，能回應教師提問。 二、跟著歌謠律動，能唱出歌謠和搖擺身軀。 三、能發揮創造力，繪畫自己的家庭</p>	<p>國語 Ac-I-2 簡單的基本句型。 Ac-I-3 基本句的語氣與意義。</p> <p>生活 A-I-3 自我省思。 E-I-1 生活習慣的養成。 E-I-2 生活規範的實踐。 E-I-3 自我行為的檢視與調整。</p>	<p style="text-align: center;"><u>第一節課 家庭大書</u></p> <p>一、準備活動 ●討論： 1. 你們覺得每個人的家庭成員一樣嗎？為什麼？ 2. 會不會好奇別人家裡的成員有哪些呢？為什麼？</p> <p>二、發展活動 ●活動一：繪本故事《各種各樣的家—家庭大書》。 1. 教師帶領學生閱讀繪本。 2. 故事線： (1)家裡有不一樣多的人 (2)有各式各樣的房子 (3)不同的工作模式 (4)不同的獲取食物方式 (5)有喜怒哀樂各種的情緒 ●活動二：全班討論 1. 全班討論以下問題： (1)為什麼每個家庭的工作模式都不太</p>	<p>課堂參與度</p> <p>口頭發表</p> <p>小組討論</p>	<p>繪本故事 《各種各樣的家庭—家庭大書》 自編</p>
--------------------------------	----------	--------------------------------------	---	---	---	---	--------------------------------------	--

人、事、物的感受與想法。

2-I-4 在發現及解決問題的歷程中，學習探索與探究人、事、物的方法。

6-I-4 關懷生活中的人、事、物，願意提供協助與服務。

7-I-3 覺知他人的感受，體會他人的立場及學習體諒他人，並尊重和自己不同觀點的意見。

一樣呢？

(2)為什麼每個家庭有不同的獲取食物方式呢？

(3)為什麼家裡能有那麼多樣的情緒表現呢？

三、綜合活動

●請學生分享自己和家人的相處情形。

第二節課 我的家庭

一、準備活動

●教師帶領學生回顧《各種各樣的家—家庭大書》。

●詢問記得故事中介紹哪些和家庭有關的事情嗎？

二、發展活動

●活動一：一起唱兒歌

1. 播放《我的家庭》兒歌。

我的家庭真可愛
整潔美滿又安康
姊妹兄弟很和氣

父母都慈祥
雖然沒有好花園
春蘭秋桂常飄香
雖然沒有大廳堂
冬天溫暖夏天涼
可愛的家庭呀
我不能離開你
你的恩惠比天長

2. 全班一起歌唱。
3. 分組歌唱，熟悉歌詞和旋律。

●活動二：歌謠律動

1. 全班分成六個小組，每個小組針對兩句歌詞，發想動作對應歌詞
2. 小組輪流向全班教學，負責的該句歌詞所對應的動作。
3. 全班律動：把全部的歌謠對應動作，全班一起唱跳。

三、綜合活動

- 學生分享今日上課心得。
- 教師總結：這封信請大家回家記得送給家人。

<p>第 18 週 ~ 第 20 週</p>	<p>3</p>	<p>繪本教學 《各種各樣的家—家庭大書》</p>	<p>國語 1-I-1 養成專心聆聽的習慣，尊重對方的發言。 2-I-1 以正確發音流利的說出語意完整的話。 2-I-2 說出所聽聞的內容。 2-I-3 與他人交談時，能適當的提問、合宜的回答，並分享想法。 5-I-4 了解文本中的重要訊息與觀點。 5-I-9 喜愛閱讀，並樂於與他人分享閱讀心得。</p> <p>生活 1-I-1 探索並分享對自己及相關</p>	<p>一、聆聽故事，理解故事內容，能回應教師提問。 二、跟著歌謠律動，能唱出歌謠和搖擺身軀。 三、能發揮創造力，繪畫自己的家庭</p>	<p>國語 Ac-I-2 簡單的基本句型。 Ac-I-3 基本句的語氣與意義。</p> <p>生活 A-I-3 自我省思。 E-I-1 生活習慣的養成。 E-I-2 生活規範的實踐。 E-I-3 自我行為的檢視與調整。</p>	<p style="text-align: center;">第三節課 繪畫家庭</p> <p>一、準備活動 ●全班討論：大家有沒有想過自己的家庭是什麼樣子呢？</p> <p>二、發展活動 ●活動一：收集家庭素材 1. 繪本中提及家庭元素 (1)人 (2)房子 (3)工作 (4)食物 (5)情緒 2. 自己所感到的家庭元素 (1)聚會 (2)圍爐 ●活動二：繪畫家庭 1. 發想自己家庭的樣子，將它畫在圖畫紙上。 2. 同儕間可互相討論。</p>	<p>課堂參與度</p> <p>口頭發表</p> <p>小組討論</p> <p>繪畫創作</p>	<p>繪本故事 《各種各樣的家庭—家庭大書》</p> <p>自編</p>
--------------------------------	----------	--------------------------------------	---	---	---	--	--	---

人、事、物的感受與想法。

2-I-4 在發現及解決問題的歷程中，學習探索與探究人、事、物的方法。

6-I-4 關懷生活中的人、事、物，願意提供協助與服務。

7-I-3 覺知他人的感受，體會他人的立場及學習體諒他人，並尊重和自己不同觀點的意見。

三、綜合活動

- 收拾著色用具，並且將桌面整理乾淨。
- 未完成畫作的學生，可以回家完成，下週課堂上分享畫作。

第四節課 分享繪畫

一、準備活動

- 學生將上週課堂上繪畫的作品展示在桌面。

二、發展活動

- 活動一：繪畫欣賞
 1. 學生起身，可隨意在教室走動，欣賞同學擺放在桌面上的繪畫。
 2. 學生觀賞後，在心裡記下覺得繪畫創作最優秀的前三位同學姓名。
- 活動二：繪畫分享
 1. 投票大會：
每位學生有三張票，可以投給覺得繪畫創作最棒的三位同學。
 2. 繪畫分享：

總計全班得票數最高的三位學生，可以得到上台分享創作理念的機會。

三、綜合活動

- 教師頒發獎勵給分享完創作理念的三位學生。
- 全班同學給予受獎學生鼓勵。

第五節課 寫信

一、準備活動

- 教師引導：假如你想要和家人說聲謝謝，你會如何表示感謝？
- 接下來，讓我們來學習寫一封信，表達對家人的感謝吧！
- 請學生先想好要以哪位家人做為收信人。

二、發展活動

●活動一：書信格式

1. 教師教導基本的書信格式，一封完整的書信要具備：

- (1) 收信的人
- (2) 想說的話

						<p>(3)祝福的話 (4)寫信的人 (5)寫信的日期</p> <p>2. 想說的話可以是感謝對方的辛苦，表達自己的謝意。</p> <p>●活動二：撰寫書信</p> <p>1. 讓學生開始撰寫書信。 2. 教師行間巡視，個別指導。</p>		
--	--	--	--	--	--	--	--	--

註：

1. 行列太多或不足，請自行增刪。
2. 彈性學習課程之第 2 及 4 類規範(社團活動與技藝課程或其他類課程)，如無特定自編教材或學習單，敘明「無」即可。

我的開心農場

年_ニ 班_ノ 座_ノ號_ハ 姓_ノ名_ヲ： _____

我_ノ的_ヲ蔬_ノ菜_ヲ種_ク子_ヲ是_ハ _____ 。

※ 耕_ク種_ク要_ム做_ル的_ヲ事_ヲ： (請_ク依_テ順_ニ序_ニ填_ム 1.2.3.4.5)

鬆_ク土_ヲ 澆_ク水_ヲ 挖_ク洞_ヲ

放_ク種_ク子_ヲ 除_ク草_ヲ/抓_ク蟲_ヲ

※ 我_ノ的_ヲ種_ク子_ヲ催_ス芽_ヲ育_フ苗_ヲ方_ノ式_ヲ：

泡_ク水_ヲ 衛_ス生_ス紙_ヲ+水_ヲ

加_フ溫_ヲ 其_ノ他_ヲ _____

※ 月_ハ 日_ハ： 開_ス始_ス催_ス芽_ヲ育_フ苗_ヲ

※ 月_ハ 日_ハ： 種_ク子_ヲ開_ス始_ス發_ス芽_ヲ

※ 月_ハ 日_ハ： 幫_ク小_ノ菜_ヲ苗_ヲ搬_ク家_ニ

我是負責的小小農夫

二心年^ニ 班^ワ 座^マ 號^ノ: 姓^シ 名^ナ: _____

※ 勾^フ 勾^フ 看^ミ， 照^シ 顧^メ 菜^ノ 園^ノ 有^ク 哪^ノ 些^ノ 工^ノ 作^ノ ？

澆^ユ 水^ヰ 除^ク 草^ヰ 抓^ツ 蟲^ヰ 說^ク 話^ヰ

其^ノ 他^ノ _____

※ 勾^フ 勾^フ 看^ミ， 哪^ノ 些^ノ 是^ル 小^ノ 小^ノ 農^ノ 夫^ノ 該^ク 有^ク 的^ノ 分^ノ

態^ノ 度^ノ ？ 耐^ク 心^ヰ 負^ク 責^ヰ 細^ク 心^ヰ

其^ノ 他^ノ _____

※ 我^レ 們^ノ 的^ノ 小^ノ 組^ノ 分^ノ 工^ノ

(工 ^ノ 作 ^ノ)				
(負 ^ク 責 ^ヰ 人 ^ノ)				

學習計畫表

__年__班__號 姓名：_____

小朋友，學習一門才藝要付出努力，讓我們來制定學習計畫表，檢視自己的努力吧！

♡ 我想要達成的目標：_____。

♡ 這個目標重要嗎？為什麼？

_____。

♡ 我希望達成的成果：_____。

♡ 為了達成目標我需要：_____。

_____。

♡ 每天預計花費的時間：_____。

♡ 你覺得自己可以做到嗎？_____。

我會下定決心，努力完成學習計畫！

彰化縣縣立 中正 國民小學 111 學年度 第 一 學期 彈性學習課程

8、各年級彈性學習課程目標／核心素養與學習重點、評量(自由選取**參考表**填寫、上下學期合併為1檔上傳)

8-1 各年級普通教育之彈性學習課程內容符合「統整性主題/專題/議題探究課程」、「社團活動與技藝課程」、及「其他類課程」

規範，並應經學校課發會審議通過。(逐年實施之國小五至六年級得依九年一貫課綱之規定執行-自擬表格)

參考表(一) 統整性 主題/專題/議題探究課程：同年級

課程名稱	快樂 ABC	實施年級 (班級組別)	2 年級	教學 節數	本學期共(21)節
彈性學習課程類別	1. <input checked="" type="checkbox"/> 統整性(主題、專題、議題)探究課程 2. <input type="checkbox"/> 社團活動與技藝課程(<input type="checkbox"/> 社團活動 <input type="checkbox"/> 技藝課程) 3. <input type="checkbox"/> 其他類課程 <input type="checkbox"/> 本土語文/新住民語文 <input type="checkbox"/> 服務學習 <input type="checkbox"/> 戶外教育 <input type="checkbox"/> 班際或校際交流 <input type="checkbox"/> 自治活動 <input type="checkbox"/> 班級輔導 <input type="checkbox"/> 學生自主學習 <input type="checkbox"/> 領域補救教學				
呼應學校背景、課程願景及特色發展	以尊重學生生命主體為起點，透過適性教育，激發學生生命的喜悅與生活的自信，提升學生學習的渴望與創新的勇氣，善盡國民責任並展現共生智慧，成為具有社會適應力與應變力的終身學習者，期使個體與群體的生活和生命更為美好。				
核心素養	<input checked="" type="checkbox"/> A1身心素質與自我精進 <input checked="" type="checkbox"/> A2系統思考與解決問題 <input checked="" type="checkbox"/> B1符號運用與溝通表達 <input checked="" type="checkbox"/> C2人際關係與團隊合作				

C3 多元文化與國際理解

課程目標

1. 透過校訂彈性學習課程結合生活與數學課程，進行跨領域課程統整，於課程中除培養閱讀素養，更進而協助學生於潛移默化中熟悉英語文。
2. 培養英語文聽、說、讀、寫的能力，應用於日常生活溝通。
3. 提升學習英語文的興趣並涵育積極的學習態度，主動涉獵各領域知識。
4. 建構有效的英語文學習方法，強化自學能力，奠定終身學習之基礎。
5. 尊重與悅納多元文化，培養國際視野與全球永續發展的世界觀。
6. 培養以英語文進行邏輯思考、分析、整合與創新的能力。

配合融入之領域或議題

- 國語文 英語文 本土語
數學 社會 自然科學 藝術 綜合活動
健康與體育 生活課程 科技

- 性別平等教育 人權教育 環境教育 海洋教育 品德教育
生命教育 法治教育 科技教育 資訊教育 能源教育
安全教育 防災教育 閱讀素養 多元文化教育
生涯規劃教育 家庭教育 原住民教育 戶外教育 國際教育

課程架構

教學進度	節數	教學單元名稱	學習表現 (校訂或相關領域)	學習內容(校訂)	學習目標	學習活動	評量方式	自編自選教材/學習單
第1週	1	Sounds Around Us	英語領域 1-I-1 能聽辨 26 個字母(Letter names)。 ◎1-I-3 能聽辨課堂中所學的字詞。 2-I-1 能說出 26 個字母(Letter names)。 3-I-1 能辨識 26 個印刷體大小寫字母。 3-I-2 能辨識 26 個字母相對應的字詞。 4-I-1 能臨摹抄寫 26 個印刷體大小寫字母。 6-I-1 能專注於教師的說明與演示。	英語領域 Aa-I-1 字母名稱。 Aa-I-2 印刷體大小寫字母的辨識及臨摹。 ◎Ac-I-1 26個字母的相對應字詞。 ◎Ac-I-2 簡易的教室用語。 數學領域 N-1-1 一百以內的數。	1. 能知道教師名字。 2. 能理解教師指令並做出回應動作。 3.能知道教材角色。4. 能使用簡單的生活用語。 4.能參與活動。 5. 能說出英文數字 1-15。 6.能說出生活用語。	《活動一》自我介紹 1. 教師自我介紹並點名認識學生。 2. 利用課本附件：姓名立牌，請學生寫上自己的班級、座號、英文名(可請教師協助)，完成後將名牌放在桌上。 《活動二》認識 Fun World 1. 教師播放 CD，帶領學生認識教材角色。	觀察評量 活動評量 口語評量	1. CD 2. CD Player 3. 互動式教學光碟 4. 課本附件：姓名立牌 5. 字母卡 6. 數字卡

		<p>6-I-2 能樂於參與各種課堂練習活動。</p> <p>7-I-1 學會預習、複習強化學習效果。</p> <p>7-I-2 能運用情境中的非語言訊息以幫助學習。</p> <p>9-I-1 能夠將 26 個字母相對應的字詞作簡易歸類。</p> <p>數學領域</p> <p>n-I-1 理解一千以內數的位值結構，據以做為四則運算之基礎。</p>			<p>2. 教師帶唸主題曲的歌詞，並演示動作，學生跟著做動作。</p> <p>3. 教師播放歌謠及律動影片，學生跟唱並律動。</p> <p>《活動三》終極密碼</p> <p>1. 播放 CD，介紹並帶唸英語數字 1-15，學生跟唸。</p> <p>2. 教師設定 1-15 其中一數字為終極密碼，學生輪流猜數字，猜中者淘汰。</p> <p>3. 教師帶唸數字歌的歌詞，講詞歌詞意思，學生跟唸。</p> <p>4. 播放歌謠，學生跟唱。</p> <p>《活動四》生活用語</p> <p>1. 為了建立班級規矩，利用生活用語設計活動，請學生跟著邊聽指令邊做出相對應的動作。</p> <p>2. 教師可搭配 Teacher Says 的活動增加趣味。</p>		
第 2 週	1	<p>英語領域</p> <p>◎1-I-4 能聽懂簡易的教室用語。</p> <p>◎1-I-5 能聽懂簡易的日常生活用語。</p> <p>◎2-I-4 能使用簡易的教室用語。</p> <p>◎2-I-5 能使用簡易的日常生活用語。</p> <p>3-I-1 能辨識 26 個印刷體大小寫字母。</p> <p>6-I-1 能專注於教師的說明與演示。</p> <p>6-I-2 能樂於參與各種課堂練習活動。</p> <p>7-I-1 學會預習、複習強化學習效果。</p>	<p>英語領域</p> <p>Aa-I-1 字母名稱。</p> <p>Aa-I-2 印刷體大小寫字母的辨識及臨摹。</p> <p>◎Ac-I-2 簡易的教室用語。</p> <p>◎Ac-I-3 簡易的生活用語。</p> <p>B-I-1 第一學習階段所學的教室用語及日常生活用語的生活溝通。</p> <p>◎ C-II-1 國內（外）招呼方式。</p> <p>生活領域</p> <p>C-I-1 事物特性與現象的探</p>	<p>觀察</p> <p>能參與討論，並運用於實際生活情境中。</p> <p>活動</p> <p>1. 能圈出正確的大/小寫字母 Aa, Bb, Cc。</p> <p>2. 能辨識 Aa, Bb, Cc 字形與讀音。</p> <p>3. 能參與活動。</p> <p>口語</p> <p>能說出本單元生活用語。</p>	<p>《活動一》故事導讀</p> <p>1. 播放電子書動畫或 CD，請學生仔細觀看聆聽故事導讀</p> <p>2. 教師依據導讀內容進行 QA 問答，再依據問答內容整理出故事大意，並複習故事角色。</p> <p>3. 引導學生尋找並圈出圖中的大/小寫字母，再使用字母卡帶全班複習字母形與讀音。</p> <p>4. 可與學生討論以下延伸問題：圖片中有哪些動物</p>	<p>觀察評量</p> <p>活動評量</p> <p>口語評量。</p>	<p>1. CD</p> <p>2. CD Player</p> <p>3. 互動式教學光碟</p> <p>4. 字母卡</p>

		<p>7-I-2 能運用情境中的非語言訊息以幫助學習。</p> <p>◎8-I-1 能了解國內外基本的招呼方式。</p> <p>生活領域</p> <p>2-I-3 探索生活中的人、事、物，並體會彼此之間會相互影響。</p> <p>6-I-3 覺察生活中的規範與禮儀，探究其意義，並願意遵守。</p>	<p>究。</p> <p>E-I-2 生活規範的實踐。</p> <p>D-I-3 聆聽與回應的表現。</p>		<p>或物品會發出聲音？校園中還有哪些聲音？</p> <p>《活動二》故事時間</p> <ol style="list-style-type: none"> 1. 播放電子書動畫或 CD，請學生仔細觀看聆聽故事。 2. 請全班分組進行角色扮演，練習故事中的生活用語：Listen. Good morning. 3. 可與學生討論以下延伸問題：你會模仿哪些聲音？是否有走錯教室或認錯人的經驗？ <p>《活動三》Look and Say</p> <ol style="list-style-type: none"> 1. 請學生觀察 Look and Say 圖片並描述情境，思考該如何回應。 2. 引導學生說出本單元生活用語：Good morning. 		
第 3 週	1	<p>英語領域</p> <p>◎1-I-4 能聽懂簡易的教室用語。</p> <p>◎1-I-5 能聽懂簡易的日常生活用語。</p> <p>◎2-I-4 能使用簡易的教室用語。</p> <p>◎2-I-5 能使用簡易的日常生活用語。</p> <p>3-I-1 能辨識 26 個印刷體大小寫字母。</p> <p>6-I-1 能專注於教師的說明與演示。</p> <p>6-I-2 能樂於參與各種課堂練習活動。</p> <p>7-I-1 學會預習、複習強化學習效果。</p> <p>7-I-2 能運用情境中的非語言訊息以幫助學習。</p> <p>◎8-I-1 能了解國內外基本的招呼方式。</p> <p>生活領域</p>	<p>英語領域</p> <p>Aa-I-1 字母名稱。</p> <p>Aa-I-2 印刷體大小寫字母的辨識及臨摹。</p> <p>◎Ac-I-2 簡易的教室用語。</p> <p>◎Ac-I-3 簡易的生活用語。</p> <p>B-I-1 第一學習階段所學的教室用語及日常生活用語的生活溝通。</p> <p>◎ C-II-1 國內（外）招呼方式。</p> <p>生活領域</p> <p>C-I-1 事物特性與現象的探究。</p> <p>E-I-2 生活規範的實踐。</p> <p>D-I-3 聆聽與回應的表現。</p>	<p>觀察</p> <p>能參與討論，並運用於實際生活情境中。</p> <p>活動</p> <ol style="list-style-type: none"> 1. 能辨識 Aa, Bb, Cc 字形、讀音、發音與代表字。 2. 能參與活動。 <p>口語</p> <ol style="list-style-type: none"> 1. 能說出本單元生活用語。 2. 能吟唱歌曲並聽懂歌曲主要內容。 3. 能聽辨並說出 Aa, Bb, Cc 讀音、發音與代表字。 	<p>《活動一》Welcome to Italy!</p> <ol style="list-style-type: none"> 1. 引導學生觀察歌曲背景，猜測國家名、景點及相關特色。 2. 搭配地圖、動畫或影片介紹義大利威尼斯及貢多拉船。 3. 請學生兩兩一組進行角色扮演，練習對話。 <p>《活動二》Let's Sing</p> <ol style="list-style-type: none"> 1. 播放歌詞朗讀，引導學生聽歌詞，並練習用手指字跟讀。 2. 播放歌曲教唱，請學生先聽一遍歌曲，再跟唱。 3. 播放律動影片，請學生邊唱邊跟著做動作，以 TPR 幫助學生熟悉歌曲。 	<p>觀察評量</p> <p>活動評量</p> <p>口語評量</p> <p>紙筆評量</p>	<ol style="list-style-type: none"> 1. CD 2. CD Player 3. 互動式教學光碟 4. 字母卡 5. 單字卡

			<p>2-I-3 探索生活中的人、事、物，並體會彼此之間會相互影響。</p> <p>6-I-3 覺察生活中的規範與禮儀，探究其意義，並願意遵守。</p>		<p>紙筆 能書寫大小寫字母 Aa, Bb, Cc。</p>	<p>4. 請學生挑戰歌曲卡拉版。</p> <p>《活動三》ABC Time</p> <ol style="list-style-type: none"> 1. 使用 Dd、Ee、Ff 字母卡，帶學生複習大/小寫字母字形、讀音及筆順。 2. 使用 ant、bird、cup 單字卡，請學生跟讀唸出代表字，並透過代表字教學帶入字母發音。 3. 播放電子書或 CD，請學生跟唸字母讀音、發音及代表字。 <p>《活動四》字母遊戲</p> <ol style="list-style-type: none"> 1. 請學生任選一張字母卡，拿在手上並起立。 2. 當聽到教師說:Go! 時，需找到另兩位可配對的同學，湊齊同一組大小寫字母及代表字後即可坐下。 		
第 4 週	1	<p>Sounds Around Us</p>	<p>英語領域</p> <p>1-I-1 能聽辨 26 個字母(Letter names)。</p> <p>1-I-2 能聽辨 26 個字母的語音(Letter sounds)。</p> <p>◎1-I-3 能聽辨課堂中所學的字詞。</p> <p>2-I-1 能說出 26 個字母(Letter names)。</p> <p>◎2-I-2 能唸出26個字母的語音。(Letter sounds)</p> <p>◎2-I-3 能說出課堂中所學的字詞。</p> <p>3-I-1 能辨識 26 個印刷體大小寫字母。</p> <p>3-I-2 能辨識 26 個字母相對應的字詞。</p> <p>4-I-1 能臨摹抄寫 26 個印刷體大小寫字母。</p> <p>5-I-1 能正確地認讀與聽辨 26 個字母。</p> <p>◎5-I-2 在聽讀時，能辨識書本中相</p>	<p>英語領域</p> <p>Aa-I-1 字母名稱。</p> <p>Aa-I-2 印刷體大小寫字母的辨識及臨摹。</p> <p>B-I-1 第一學習階段所學的教室用語及日常生活用語的生活溝通。</p> <p>生活領域</p> <p>C-I-1 事物特性與現象的探究。</p>	<p>觀察 能參與討論，並運用於實際生活情境中。</p> <p>活動</p> <ol style="list-style-type: none"> 1. 能辨識 Aa, Bb, Cc 字形、讀音、發音與代表字。 2. 能參與活動。 <p>口語</p> <ol style="list-style-type: none"> 1. 能跟著節奏，流暢唸出字母韻文。 2. 能聽辨並說出 Aa, Bb, Cc 讀音、發音與代表字。 	<p>《活動一》Chant with Me</p> <ol style="list-style-type: none"> 1. 使用字母卡和單字卡，帶學生複習字母讀音、發音及代表字。 2. 播放電子書或 CD，請學生仔細聽韻文並跟唸數次，用手指逐字指，熟悉字母發音與代表字。 3. 播放韻文卡拉，請各組學生跟著唸出韻文。 4. 本單元韻文中所使用的 sight words 為 for 和 a/an，教師可視學生學習需求，適度說明字義並帶唸數次，再請學生圈出韻文中的 sight words。 <p>《活動二》Learn with Me</p>	<p>觀察評量</p> <p>活動評量</p> <p>口語評量</p> <p>紙筆評量</p>	<ol style="list-style-type: none"> 1. CD 2. CD Player 3. 互動式教學光碟 4. 字母卡 5. 單字卡

			<p>對應的字詞。</p> <p>6-I-1 能專注於教師的說明與演示。</p> <p>6-I-2 能樂於參與各種課堂練習活動。</p> <p>7-I-1 學會預習、複習強化學習效果。</p> <p>7-I-2 能運用情境中的非語言訊息以幫助學習。</p> <p>生活領域</p> <p>2-I-3 探索生活中的人、事、物，並體會彼此之間會相互影響。</p>		<p>紙筆</p> <p>能完成習作大/小寫字母辨識及聽力練習。</p>	<p>1. 播放電子書動畫或 CD，請學生仔細觀看聆聽故事。</p> <p>2. 教師依據導讀內容進行 QA 問答，再整理出故事大意。</p> <p>3. 引導學生尋找並圈出故事圖中代表單字圖示：ant, bird, cup。</p> <p>4. 教師補充圖中延伸單字：apple, book, cat。</p> <p>5. 引導學生完成頁面下方的小任務：找出與圖片相同三個物件並圈起來。</p> <p>《活動三》習作練習</p> <p>請學生翻開習作，完成 A~D 大題的聽力練習。</p>		
第 5 週	1	<p>Sounds Around Us</p>	<p>英語領域</p> <p>1-I-1 能聽辨 26 個字母(Letter names)。</p> <p>1-I-2 能聽辨 26 個字母的語音(Letter sounds)。</p> <p>◎1-I-3 能聽辨課堂中所學的字詞。</p> <p>2-I-1 能說出 26 個字母(Letter names)。</p> <p>◎2-I-2 能唸出26個字母的語音。(Letter sounds)</p> <p>◎2-I-3 能說出課堂中所學的字詞。</p> <p>3-I-1 能辨識 26 個印刷體大小寫字母。</p> <p>3-I-2 能辨識 26 個字母相對應的字詞。</p> <p>4-I-1 能臨摹抄寫 26 個印刷體大小寫字母。</p> <p>5-I-1 能正確地認讀與聽辨 26 個字母。</p> <p>◎5-I-2 在聽讀時，能辨識書本中相對應的字詞。</p> <p>6-I-1 能專注於教師的說明與演示。</p> <p>6-I-2 能樂於參與各種課堂練習活動。</p>	<p>英語領域</p> <p>Aa-I-1 字母名稱。</p> <p>Aa-I-2 印刷體大小寫字母的辨識及臨摹。</p> <p>B- II -1 第二學習階段所學字詞及句型的生活溝通。</p> <p>生活領域</p> <p>C-I-1 事物特性與現象的探究。</p>	<p>觀察</p> <p>能參與討論，並運用於實際生活情境中。</p> <p>活動</p> <p>1. 能透過嘴形觀察正確聽辨並說出大/小寫字母讀音與發音。</p> <p>2. 能辨識 Aa, Bb, Cc 字形、讀音、發音與代表字。</p> <p>3. 能參與活動。</p> <p>4. 能完成發音小書的練習活動。</p> <p>口語</p> <p>1. 能流暢朗讀字母韻文。</p> <p>2. 能聽辨並說出 Aa, Bb, Cc 讀音、發音與代表字。</p> <p>紙筆</p>	<p>《活動一》 Play with Me</p> <p>1. 請學生兩兩一組進行 A 大題的練習活動：一人依序唸出三個字母的發音，另一人觀察其發音嘴型是否正確，並給予提醒。兩人交換。</p> <p>2. 進行 B 大題練習：觀察圖片、聽 CD 錄音內容，引導學生聯想圖片內的場景所出現的聲音與哪個字母發音相似，並連線配對。</p> <p>3. 可與學生討論，生活中還有哪些聲音和 Aa、Bb、Cc 的字母發音相似。</p> <p>《活動二》 Phonics Fun 發音小書</p> <p>1. 請學生拿出課本附件《Phonics Fun 發音小書》，引導學生依照以下大題順序進行練習。</p>	<p>觀察評量</p> <p>活動評量</p> <p>口語評量</p> <p>紙筆評量</p>	<p>1. CD</p> <p>2. CD Player</p> <p>3. 互動式教學光碟</p> <p>4. 字母卡</p> <p>5. 單字卡</p> <p>6. 課本附件：發音小書</p>

		<p>7-I-1 學會預習、複習強化學習效果。</p> <p>7-I-2 能運用情境中的非語言訊息以幫助學習。</p> <p>生活領域</p> <p>2-I-1 以感官和知覺探索生活中的人、事、物，覺察事物及環境的特性。</p>		<p>能完成習作學習單及字母/代表字描寫。</p>	<p>2. A 大題：跟著電子書或 CD 唸讀，複習字母發音及代表字。</p> <p>3. B 大題：跟著電子書或 CD 唸讀，依分解步驟拼讀唸出單字。教師閃示字母卡，請學生依序唸出 a→ā b→ā ā b，建立學生聽音辨字和看字讀音的基本概念。課本頁面附有拼讀動畫的連結 QR Code，教師可於課堂中播放，或請學生回家自行以手機或平板電腦掃描、觀看，</p> <p>4. C 大題：跟著電子書或 CD 唸讀，先複習字母韻文，再請學生根據韻文內容，將貼紙貼在正確的格子中。透過貼紙活動，幫助學生理解韻文內容，培養基礎之閱讀能力。</p> <p>《活動三》習作練習</p> <p>請學生翻開習作，完成學習單及字母書寫練習。</p>		
第 6 週	1	<p>英語領域</p> <p>◎1-I-4 能聽懂簡易的教室用語。</p> <p>◎1-I-5 能聽懂簡易的日常生活用語。</p> <p>◎2-I-4 能使用簡易的教室用語。</p> <p>◎2-I-5 能使用簡易的日常生活用語。</p> <p>3-I-1 能辨識 26 個印刷體大小寫字母。</p> <p>6-I-1 能專注於教師的說明與演示。</p> <p>6-I-2 能樂於參與各種課堂練習活動。</p> <p>7-I-1 學會預習、複習強化學習效果。</p> <p>7-I-2 能運用情境中的非語言訊息以</p>	<p>英語領域</p> <p>Aa-I-1 字母名稱。</p> <p>Aa-I-2 印刷體大小寫字母的辨識及臨摹。</p> <p>◎Ac-I-2 簡易的教室用語。</p> <p>◎Ac-I-3 簡易的生活用語。</p> <p>B-I-1 第一學習階段所學的教室用語及日常生活用語的生活溝通。</p> <p>生活領域</p> <p>E-I-1 生活習慣的養成。</p> <p>E-I-2 生活規範的實踐。</p> <p>E-I-3 自我行為的檢視與調整。</p>	<p>觀察</p> <p>能參與討論，並運用於實際生活情境中。</p> <p>活動</p> <p>1. 能圈出正確的大/小寫字母 Dd, Ee, Ff。</p> <p>2. 能辨識 Dd, Ee, Ff 字形與讀音。</p> <p>3. 能參與活動。</p> <p>口語</p> <p>能說出本單元生活用語。</p>	<p>《活動一》故事導讀</p> <p>1. 播放電子書動畫或 CD，請學生仔細觀看聆聽故事導讀</p> <p>2. 教師依據導讀內容進行 QA 問答，再依據問答內容整理出故事大意，並複習故事角色。</p> <p>3. 引導學生尋找並圈出圖中的大/小寫字母，再使用字母卡帶全班複習字母形與讀音。</p> <p>4. 可與學生討論以下延伸問題：學校圖書館在哪，大家有去過嗎？在圖書館要</p>	<p>觀察評量</p> <p>活動評量</p> <p>口語評量</p> <p>紙筆評量</p>	<p>1. CD</p> <p>2. CD Player</p> <p>3. 互動式教學光碟</p> <p>4. 字母卡</p>

			幫助學習。 生活領域 1-I-4 珍視自己並學習照顧自己的方法，且能適切、安全的行動。 6-I-3 覺察生活中的規範與禮儀，探究其意義，並願意遵守。			遵守哪些規定？ 《活動二》故事時間 1. 播放電子書動畫或 CD，請學生仔細觀看聆聽故事。 2. 請全班分組進行角色扮演，練習故事中的生活用語：I'm sorry.、That's OK.、Thank you.。 3. 可與學生討論以下延伸問題：圖書館提供了哪些服務（借還書、看書、影印、找資料）？除了圖書館之外，還有什麼場所也要保持安靜？ 《活動三》Look and Say 1. 請學生觀察 Look and Say 圖片並描述情境，思考該如何回應。 2. 引導學生說出本單元生活用語：I'm sorry. /That OK.。		
第 7 週	1	Keep your voice down	英語領域 ◎1-I-4 能聽懂簡易的教室用語。 ◎1-I-5 能聽懂簡易的日常生活用語。 ◎2-I-4 能使用簡易的教室用語。 ◎2-I-5 能使用簡易的日常生活用語。 3-I-1 能辨識 26 個印刷體大小寫字母。 6-I-1 能專注於教師的說明與演示。 6-I-2 能樂於參與各種課堂練習活動。 7-I-1 學會預習、複習強化學習效果。 7-I-2 能運用情境中的非語言訊息以幫助學習。 生活領域	英語領域 Aa-I-1 字母名稱。 Aa-I-2 印刷體大小寫字母的辨識及臨摹。 ◎Ac-I-2 簡易的教室用語。 ◎Ac-I-3 簡易的生活用語。 B-I-1 第一學習階段所學的教室用語及日常生活用語的生活溝通。 生活領域 E-I-1 生活習慣的養成。 E-I-2 生活規範的實踐。 E-I-3 自我行為的檢視與調整。	觀察 能參與討論，並運用於實際生活情境中。 活動 1. 能辨識 Dd, Ee, Ff 字形、讀音、發音與代表字。 2. 能參與活動。 口語 1. 能說出本單元生活用語。 2. 能吟唱歌曲並聽懂歌曲主要內容。 3. 能聽辨並說出 Dd, Ee,	《活動一》Welcome to Singapore! 1. 引導學生觀察歌曲背景，猜測國家名、景點及相關特色。 2. 搭配地圖、動畫或影片介紹新加坡及魚尾獅。 3. 請學生兩兩一組進行角色扮演，練習對話。 《活動二》Let's Sing 1. 播放歌詞朗讀，引導學生聽歌詞，並練習用手指字跟讀。 2. 播放歌曲教唱，請學生先聽一遍歌曲，再跟唱。 3. 播放律動影片，請學生	觀察評量 活動評量 口語評量 紙筆評量	1. CD 2. CD Player 3. 互動式教學光碟 4. 字母卡 5. 單字卡

			<p>1-I-4 珍視自己並學習照顧自己的方法，且能適切、安全的行動。</p> <p>6-I-3 覺察生活中的規範與禮儀，探究其意義，並願意遵守。</p>		<p>Ff 讀音、發音與代表字。</p> <p>紙筆 能書寫大小寫字母 Dd, Ee, Ff。</p>	<p>邊唱邊跟著做動作，以 TPR 幫助學生熟悉歌曲。</p> <p>4. 請學生挑戰歌曲卡拉版。</p> <p>《活動三》ABC Time</p> <p>1. 使用 Dd、Ee、Ff 字母卡，帶學生複習大/小寫字母字形、讀音及筆順。</p> <p>2. 使用 duck、elephant、fan 單字卡，請學生跟讀唸出代表字，並透過代表字教學帶入字母發音。</p> <p>3. 播放電子書或 CD，請學生跟唸字母讀音、發音及代表字。</p> <p>《活動四》字母遊戲</p> <p>1. 教師在黑板上畫一個九宮格，隨意選九張字卡和單字卡貼在格中。</p> <p>2. 將全班分為數組，每組輪流派一位代表上台抽一張字卡，如：E，若格中有該字母或代表字，即可佔領該格；若無，則失去佔領格子的機會。</p> <p>3. 最後，能佔領到較多格子的小組獲勝。亦或能連成一線的小組獲勝。</p>		
第 8 週	1	Keep your voice down	<p>英語領域</p> <p>1-I-1 能聽辨 26 個字母(Letter names)。</p> <p>1-I-2 能聽辨26個字母的語音(Letter sounds)。</p> <p>◎1-I-3 能聽辨課堂中所學的字詞。</p> <p>2-I-1 能說出26 個字母(Letter names)。</p> <p>◎2-I-2 能唸出26個字母的語音。(Letter sounds)</p>	<p>英語領域</p> <p>Aa-I-1字母名稱。</p> <p>Aa-I-2 印刷體大小寫字母的辨識及臨摹。</p> <p>B-I-1 第一學習階段所學的教室用語及日常生活用語的生活溝通。</p> <p>生活領域</p> <p>C-I-1 事物特性與現象的探</p>	<p>觀察</p> <p>能參與討論，並運用於實際生活情境中。</p> <p>活動</p> <p>1. 能辨識 Dd, Ee, Ff 字形、讀音、發音與代表字。</p> <p>2. 能參與活動。</p>	<p>《活動一》Chant with Me</p> <p>1. 使用字母卡和單字卡，帶學生複習字母讀音、發音及代表字。</p> <p>2. 播放電子書或 CD，請學生仔細聽韻文並跟唸數次，用手指逐字指，熟悉字母發音與代表字。</p> <p>3. 播放韻文卡拉，請各組學生跟著唸出韻文。</p>	<p>觀察評量</p> <p>活動評量</p> <p>口語評量</p> <p>紙筆評量</p>	<p>1. CD</p> <p>2. CD Player</p> <p>3. 互動式教學光碟</p> <p>4. 字母卡</p> <p>5. 單字卡</p>

		<p>◎2-I-3 能說出課堂中所學的字詞。</p> <p>3-I-1 能辨識 26 個印刷體大小寫字母。</p> <p>3-I-2 能辨識 26 個字母相對應的字詞。</p> <p>4-I-1 能臨摹抄寫 26 個印刷體大小寫字母。</p> <p>5-I-1 能正確地認讀與聽辨 26 個字母。</p> <p>◎5-I-2 在聽讀時，能辨識書本中相對應的字詞。</p> <p>6-I-1 能專注於教師的說明與演示。</p> <p>6-I-2 能樂於參與各種課堂練習活動。</p> <p>7-I-1 學會預習、複習強化學習效果。</p> <p>7-I-2 能運用情境中的非語言訊息幫助學習。</p> <p>生活領域</p> <p>2-I-3 探索生活中的人、事、物，並體會彼此之間會相互影響。</p> <p>數學領域</p> <p>n-I-1 理解一千以內數的位值結構，據以做為四則運算之基礎。</p>	<p>究。</p> <p>數學領域</p> <p>N-I-1 一百以內的數。</p>	<p>口語</p> <p>1. 能跟著節奏，流暢唸出字母韻文。</p> <p>2. 能聽辨並說出 Dd, Ee, Ff 讀音、發音與代表字。</p> <p>紙筆</p> <p>能完成習作大/小寫字母辨識及聽力練習。</p>	<p>4. 本單元韻文中所使用的 sight word 為 on, 教師可視學生學習需求，適度說明字義並帶唸數次，再請學生圈出韻文中的 sight word。</p> <p>《活動二》 Learn with Me</p> <p>1. 播放電子書動畫或 CD, 請學生仔細觀看聆聽故事。</p> <p>2. 教師依據導讀內容進行 QA 問答, 再整理出故事大意。</p> <p>3. 引導學生尋找並圈出故事圖中代表單字圖示: duck, elephant, fan。</p> <p>4. 教師補充圖中延伸單字: dog, egg, fish。</p> <p>5. 引導學生完成頁面下方的小任務: 數一數圖片中共有幾隻小鴨, 並將正確的數字填入空格中。</p> <p>《活動三》習作練習</p> <p>請學生翻開習作, 完成 A~D 大題的聽力練習。</p>		
第 9 週	1	<p>英語領域</p> <p>1-II-1 能聽辨 26 個字母。</p> <p>◎1-II-7 能聽懂課堂中所學的字詞。</p> <p>2-II-1 能說出 26 個字母。</p> <p>◎2-II-2 能唸出英語的語音。</p> <p>3-II-1 能辨識 26 個印刷體大小寫字母。</p> <p>◎3-II-2 能辨識課堂中所學的字詞。</p> <p>4-II-1 能書寫 26 個印刷體大小寫字母。</p> <p>5-II-1 能正確地認讀與聽寫 26 個字母。</p> <p>◎5-II-2 在聽讀時, 能辨識書本中相對應的書寫文字。</p> <p>Keep your voice down</p>	<p>英語領域</p> <p>Aa-I-1 字母名稱。</p> <p>Aa-I-2 印刷體大小寫字母的辨識及臨摹。</p> <p>B-I-1 第一學習階段所學的教室用語及日常生活用語的生活溝通。</p> <p>生活領域</p> <p>E-I-1 生活習慣的養成。</p> <p>E-I-2 生活規範的實踐。</p> <p>E-I-3 自我行為的檢視與調整。</p>	<p>觀察</p> <p>能參與討論, 並運用於實際生活情境中。</p> <p>活動</p> <p>1. 能透過嘴形觀察正確聽辯並說出大/小寫字母讀音與發音。</p> <p>2. 能辨識 Dd, Ee, Ff 字形、讀音、發音與代表字。</p> <p>3. 能參與活動。</p> <p>4. 能完成發音小書的練習活動。</p>	<p>《活動一》 Play with Me</p> <p>1. 請學生兩兩一組進行 Dd、Ee、Ff 字母發音練習, 觀察同學的嘴型是否正確。</p> <p>2. 引導學生討論在不同的場合, 說話時的音量也不同。注意故事人物說話時應該使用怎麼樣的音量? 並依音量大小將正確的圖片連線配對。</p> <p>3. 可與學生討論並畫出自己的音量表 voice level chart。</p>	<p>觀察評量</p> <p>活動評量</p> <p>口語評量</p> <p>紙筆評量</p>	<p>1. CD</p> <p>2. CD Player</p> <p>3. 互動式教學光碟</p> <p>4. 字母卡</p> <p>5. 單字卡</p> <p>6. 課本附件: 發音小書</p>

			<p>6-II-1 能專注於教師的說明與演示。</p> <p>6-II-2 積極參與各種課堂練習活動。</p> <p>6-II-3 樂於回答教師或同學所提的問題。</p> <p>6-II-4 認真完成教師交待的作業。</p> <p>7-II-1 善用預習、複習強化學習效果。</p> <p>7-II-2 能妥善運用情境中的非語言訊息以幫助學習。</p> <p>生活領域</p> <p>1-I-4 珍視自己並學習照顧自己的方法，且能適切、安全的行動。</p> <p>6-I-3 覺察生活中的規範與禮儀，探究其意義，並願意遵守。</p>		<p>口語</p> <p>1. 能流暢朗讀字母韻文。</p> <p>2. 能聽辨並說出 Dd, Ee, Ff 讀音、發音與代表字。</p> <p>紙筆</p> <p>能完成習作學習單及字母/代表字描寫。</p>	<p>《活動二》Phonics Fun 發音小書</p> <p>1. 請學生拿出課本附件《Phonics Fun 發音小書》，引導學生依照以下大題順序進行練習。</p> <p>2. A 大題：跟著電子書或 CD 唸讀，複習字母發音及代表字。</p> <p>3. B 大題：跟著電子書或 CD 唸讀，依分解步驟拼讀唸出單字。教師閃示字母卡，請學生依序唸出 ，建立學生聽音辨字和看字讀音的基本概念。課本頁面附有拼讀動畫的連結 QR Code，教師可於課堂中播放，或請學生回家自行以手機或平板電腦掃描、觀看，</p> <p>4. C 大題：跟著電子書或 CD 唸讀，先複習字母韻文，再請學生根據韻文內容，將貼紙貼在正確的格子中。透過貼紙活動，幫助學生理解韻文內容，培養基礎之閱讀能力。</p> <p>《活動三》習作練習</p> <p>請學生翻開習作，完成學習單及字母書寫練習。</p>		
第 10 週	1	Keep your voice down	<p>英語領域</p> <p>◎1-II-8 能聽懂簡易的教室用語。</p> <p>◎1-II-9 能聽懂簡易的日常生活用語。</p> <p>1-II-1 能聽辨 26 個字母。</p> <p>◎2-II-4 能使用簡易的教室用語。</p> <p>◎1-II-7 能聽懂課堂中所學的字詞。</p>	<p>英語領域</p> <p>Aa-I-1 字母名稱。</p> <p>Aa-I-2 印刷體大小寫字母的辨識及臨摹。</p> <p>B-I-1 第一學習階段所學的教室用語及日常生活用語的生活溝通。</p>	<p>觀察</p> <p>能參與討論，並運用於實際生活情境中。</p> <p>活動</p> <p>1. 能辨識 Aa~Ff 字形、讀音、發音與代表字。</p>	<p>《活動一》Write, Listen, and Circle</p> <p>1. 在空格中任意填入 A、B、C、D、E、F 六個字母。再依聽力內容依序將聽到的字母及人物名字圈起來。</p>	<p>觀察評量</p> <p>活動評量</p> <p>口語評量</p> <p>紙筆評量</p>	<p>1. CD</p> <p>2. CD Player</p> <p>3. 互動式教學光碟</p> <p>4. 字母卡</p> <p>5. 單字卡</p>

		<p>2-II-1 能說出 26 個字母。 ◎2-II-2 能唸出英語的語音。 3-II-1 能辨識 26 個印刷體大小寫字母。 ◎3-II-2 能辨識課堂中所學的字詞。 4-II-1 能書寫 26 個印刷體大小寫字母。 4-II-2 能書寫自己的姓名。 5-II-1 能正確地認讀與聽寫 26 個字母。 ◎5-II-2 在聽讀時，能辨識書本中相對應的書寫文字。 6-II-1 能專注於教師的說明與演示。 6-II-2 積極參與各種課堂練習活動。 6-II-3 樂於回答教師或同學所提的問題。 6-II-4 認真完成教師交待的作業。 7-II-1 善用預習、複習強化學習效果。 8-II-2 能了解課堂中所介紹的國內主要節慶習俗。</p> <p>生活領域 2-I-3 探索生活中的人、事、物，並體會彼此之間會相互影響。</p>	<p>◎ C-II-1 國內（外）招呼方式。</p> <p>生活領域 C-I-1 事物特性與現象的探究。 D-I-3 聆聽與回應的表現。</p>	<p>2. 能理解句意、以及其運用情境說出生活用語。 3. 能參與活動。</p> <p>口語 1. 能聽辨並說出 Aa~Ff 讀音、發音與代表字。 2. 能說出對應的生活用語。</p> <p>紙筆 能完成習作大/小寫字母辨識、聽力練習及學習單。</p>	<p>2. 數一數，圈起的圈圈能否連成線？可以連成幾條線？(賓果)</p> <p>《活動二》 Stick, Play and Say 1. 請學生說一說圖中人物分別在做什麼？這是什麼活動？為什麼 Daisy 和 Domingo 老師在烤肉？再請學生們發表他們家在中秋節 (Moon Festival) 會有哪些活動？吃什麼食物？(賞月；吃月餅/柚子/烤肉) 2. 搭配字母卡，教師帶唸 Aa~Ff 字母及代表字。 3. 請學生將附件貼紙貼在正確的格子中，全班再一起訂正答案。</p> <p>《活動三》 Fun Project 1. 請學生回想每天早上起床後，是會先刷牙？穿衣服？還是吃早餐？先以貼紙貼出自己的順序，再與同學分享。 2. 練習圖片中的日常生活用語：Good morning、Time for school。</p> <p>《活動四》習作練習 請學生翻開習作，完成 A、B、C 大題的聽力練習、學習單及字母書寫練習。</p>			
第 11 週	1	I can do it	<p>英語領域 ◎1-I-4 能聽懂簡易的教室用語。 ◎1-I-5 能聽懂簡易的日常生活用語。 ◎2-I-4 能使用簡易的教室用語。</p>	<p>英語領域 Aa-I-1 字母名稱。 Aa-I-2 印刷體大小寫字母的辨識及臨摹。 ◎Ac-I-2 簡易的教室用語。</p>	<p>觀察 能參與討論，並運用於實際生活情境中。</p> <p>活動</p>	<p>《活動一》故事導讀 1. 播放電子書動畫或 CD，請學生仔細觀看聆聽故事導讀 2. 教師依據導讀內容進行</p>	<p>觀察評量 活動評量 口語評量 紙筆評量</p>	<p>1. CD 2. CD Player 3. 互動式教學光碟 4. 字母卡</p>

		<p>◎2-I-5 能使用簡易的日常生活用語。</p> <p>3-I-1 能辨識 26 個印刷體大小寫字母。</p> <p>6-I-1 能專注於教師的說明與演示。</p> <p>6-I-2 能樂於參與各種課堂練習活動。</p> <p>7-I-1 學會預習、複習強化學習效果。</p> <p>7-I-2 能運用情境中的非語言訊息以幫助學習。</p> <p>生活領域</p> <p>2-I-4 在發現及解決問題的歷程中，學習探索與探究人、事、物的方法。</p> <p>2-I-5 運用各種探究事物的方法及技能，對訊息做適切的處理，並養成動手做的習慣。</p> <p>3-I-1 願意參與各種學習活動，表現好奇與求知探究之心。</p>	<p>◎Ac-I-3 簡易的生活用語。</p> <p>B-I-1 第一學習階段所學的教室用語及日常生活用語的生活溝通。</p> <p>生活領域</p> <p>F-I-1 工作任務理解與工作目標設定的練習。</p> <p>F-I-2 不同解決問題方法或策略的提出與嘗試。</p> <p>F-I-4 對自己做事方法或策略的省思與改善。</p>	<p>1. 能圈出正確的大/小寫字母 Gg, Hh, Ii。</p> <p>2. 能辨識 Gg, Hh, Ii 字形與讀音。</p> <p>3. 能參與活動。</p> <p>口語</p> <p>能說出本單元生活用語。</p>	<p>QA 問答，再依據問答內容整理出故事大意，並複習故事角色。</p> <p>3. 引導學生尋找並圈出圖中的大/小寫字母，再使用字母卡帶全班複習字母形與讀音。</p> <p>4. 可與學生討論以下延伸問題：平常會自己收拾玩具嗎？是否能幫忙 Pat 想出整理房間的好方法？</p> <p>《活動二》故事時間</p> <p>1. 播放電子書動畫或 CD，請學生仔細觀看聆聽故事。</p> <p>2. 請全班分組進行角色扮演，練習故事中的生活用語：I have an idea.、Good idea。</p> <p>3. 可與學生討論以下延伸問題：生活中還有哪些廢物利用的好點子？</p> <p>《活動三》Look and Say</p> <p>1. 請學生觀察 Look and Say 圖片並描述情境，思考該如何回應。</p> <p>2. 引導學生說出本單元生活用語：I'm sorry. /That OK。</p>			
第 12 週	1	I can do it	<p>英語領域</p> <p>◎1-II-8 能聽懂簡易的教室用語。</p> <p>◎1-II-9 能聽懂簡易的日常生活用語。</p> <p>◎2-II-4 能使用簡易的教室用語。</p> <p>◎2-II-5 能使用簡易的日常生活用語。</p> <p>3-II-1 能辨識 26 個印刷體大小寫字母。</p> <p>6-II-1 能專注於教師的說明與演示。</p>	<p>英語領域</p> <p>Aa-I-1 字母名稱。</p> <p>Aa-I-2 印刷體大小寫字母的辨識及臨摹。</p> <p>◎Ac-I-2 簡易的教室用語。</p> <p>◎Ac-I-3 簡易的生活用語。</p> <p>B-I-1 第一學習階段所學的教室用語及日常生活用語的生活溝通。</p>	<p>觀察</p> <p>能參與討論，並運用於實際生活情境中。</p> <p>活動</p> <p>1. 能辨識 Gg, Hh, Ii 字形、讀音、發音與代表字。</p> <p>2. 能參與活動。</p>	<p>《活動一》Welcome to Egypt!</p> <p>1. 引導學生觀察歌曲背景，猜測國家名、景點及相關特色。</p> <p>2. 搭配地圖、動畫或影片介紹埃及、金字塔及駱駝相關知識。</p> <p>3. 請學生兩兩一組進行角色扮演，練習對話。</p>	<p>觀察評量</p> <p>活動評量</p> <p>口語評量</p> <p>紙筆評量</p>	<p>1. CD</p> <p>2. CD Player</p> <p>3. 互動式教學光碟</p> <p>4. 字母卡</p> <p>5. 單字卡</p> <p>6. 課本附件：小白板</p>

			<p>6-II-2 積極參與各種課堂練習活動。</p> <p>6-II-3 樂於回答教師或同學所提的問題。</p> <p>6-II-4 認真完成教師交待的作業。</p> <p>7-II-1 善用預習、複習強化學習效果。</p> <p>7-II-2 能妥善運用情境中的非語言訊息以幫助學習。</p> <p>生活領域</p> <p>2-I-4 在發現及解決問題的歷程中，學習探索與探究人、事、物的方法。</p> <p>2-I-5 運用各種探究事物的方法及技能，對訊息做適切的處理，並養成動手做的習慣。</p> <p>3-I-1 願意參與各種學習活動，表現好奇與求知探究之心。</p>	<p>生活領域</p> <p>F-I-1 工作任務理解與工作目標設定的練習。</p> <p>F-I-2 不同解決問題方法或策略的提出與嘗試。</p> <p>F-I-4 對自己做事方法或策略的省思與改善。</p>	<p>口語</p> <p>1. 能說出本單元生活用語。</p> <p>2. 能吟唱歌曲並聽懂歌曲主要內容。</p> <p>3. 能聽辨並說出 Gg, Hh, Ii 讀音、發音與代表字。</p> <p>紙筆</p> <p>能書寫大小寫字母 Gg, Hh, Ii。</p>	<p>《活動二》Let's Sing</p> <p>1. 播放歌詞朗讀，引導學生聽歌詞，並練習用手指字跟讀。</p> <p>2. 播放歌曲教唱，請學生先聽一遍歌曲，再跟唱。</p> <p>3. 播放律動影片，請學生邊唱邊跟著做動作，以TPR 幫助學生熟悉歌曲。</p> <p>4. 請學生挑戰歌曲卡拉版。</p> <p>《活動三》ABC Time</p> <p>1. 使用 Gg、Hh、Ii 字母卡，帶學生複習大/小寫字母字形、讀音及筆順。</p> <p>2. 使用 girl、hat、igloo 單字卡，請學生跟讀唸出代表字，並透過代表字教學帶入字母發音。</p> <p>3. 播放電子書或 CD，請學生跟唸字母讀音、發音及代表字。</p> <p>《活動四》字母遊戲</p> <p>1. 請每位學生拿出課本附件小白板。</p> <p>2. 教師隨意唸幾個字母，如：big B、big D、small f，請學生將剛剛所聽到的字母寫在小白板上。</p> <p>3. 完成後，將小白板舉起，最先完成的前五位學生可獲得獎勵。</p> <p>4. 可視學生程度改為唸單字，如：dog、fish，學生須寫出字首字母。</p>		
第 13	1	I can do it	<p>英語領域</p> <p>1-II-1 能聽辨 26 個字母。</p> <p>◎1-II-7 能聽懂課堂中所學的字詞。</p>	<p>英語領域</p> <p>Aa-I-1 字母名稱。</p> <p>Aa-I-2 印刷體大小寫字母的</p>	<p>觀察</p> <p>能參與討論，並運用於實際生活情境中。</p>	<p>《活動一》Chant with Me</p> <p>1. 使用字母卡和單字卡，帶學生複習字母讀音、發</p>	<p>觀察評量</p> <p>活動評量</p> <p>口語評量。</p>	<p>1. CD</p> <p>2. CD Player</p> <p>3. 互動式教</p>

週		<p>2-II-1 能說出 26 個字母。 ◎2-II-2 能唸出英語的語音。 3-II-1 能辨識 26 個印刷體大小寫字母。 ◎3-II-2 能辨識課堂中所學的字詞。 4-II-1 能書寫 26 個印刷體大小寫字母。 5-II-1 能正確地認讀與聽寫 26 個字母。 ◎5-II-2 在聽讀時，能辨識書本中相對應的書寫文字。 6-II-1 能專注於教師的說明與演示。 6-II-2 積極參與各種課堂練習活動。 6-II-3 樂於回答教師或同學所提的問題。 6-II-4 認真完成教師交待的作業。 7-II-1 善用預習、複習強化學習效果。 7-II-2 能妥善運用情境中的非語言訊息以幫助學習。</p> <p>生活領域 2-I-4 在發現及解決問題的歷程中，學習探索與探究人、事、物的方法。 2-I-5 運用各種探究事物的方法及技能，對訊息做適切的處理，並養成動手做的習慣。 3-I-1 願意參與各種學習活動，表現好奇與求知探究之心。</p>	<p>辨識及臨摹。 B-I-1 第一學習階段所學的教室用語及日常生活用語的生活溝通。</p> <p>生活領域 F-I-1 工作任務理解與工作目標設定的練習。 F-I-2 不同解決問題方法或策略的提出與嘗試。 F-I-4 對自己做事方法或策略的省思與改善。</p>	<p>活動 1. 能辨識 Gg, Hh, Ii 字形、讀音、發音與代表字。 2. 能參與活動。</p> <p>口語 1. 能跟著節奏，流暢唸出字母韻文。 2. 能聽辨並說出 Gg, Hh, Ii 讀音、發音與代表字。</p> <p>紙筆 能完成習作大/小寫字母辨識及聽力練習。</p>	<p>音及代表字。 2. 播放電子書或 CD，請學生仔細聽韻文並跟唸數次，用手指逐字指，熟悉字母發音與代表字。 3. 播放韻文卡拉，請各組學生跟著唸出韻文。 4. 本單元韻文中所使用的 sight word 為 by，教師可視學生學習需求，適度說明字義並帶唸數次，再請學生圈出韻文中的 sight word。</p> <p>《活動二》 Learn with Me 1. 播放電子書動畫或 CD，請學生仔細觀看聆聽故事。 2. 教師依據導讀內容進行 QA 問答，再整理出故事大意。 3. 引導學生尋找並圈出故事圖中代表單字圖示：girl, hat, igloo。 4. 教師補充圖中延伸單字：goat, hen, insect。 5. 引導學生完成頁面下方的小任務：Pat 整理客廳時不小心將三樣物品放錯位置了，請幫忙找出來，並將這些東西物歸原位。</p> <p>《活動三》習作練習 請學生翻開習作，完成 A~D 大題的聽力練習。</p>	<p>紙筆評量</p>	<p>學光碟 4. 字母卡 5. 單字卡</p>
第 14 週	1	<p>英語領域 1-II-1 能聽辨 26 個字母。 ◎1-II-7 能聽懂課堂中所學的字詞。 2-II-1 能說出 26 個字母。 ◎2-II-2 能唸出英語的語音。</p>	<p>英語領域 Aa-I-1 字母名稱。 Aa-I-2 印刷體大小寫字母的辨識及臨摹。 B-I-1 第一學習階段所學的教</p>	<p>觀察 能參與討論，並運用於實際生活情境中。</p> <p>活動</p>	<p>《活動一》 Play with Me 1. 請學生兩兩一組進行 Gg、Hh、Ii 字母發音練習，觀察同學的嘴型是否正確。。</p>	<p>觀察評量 活動評量 口語評量 紙筆評量</p>	<p>1. CD 2. CD Player 3. 互動式教學光碟 4. 字母卡</p>

	<p>3-II-1 能辨識 26 個印刷體大小寫字母。</p> <p>◎3-II-2 能辨識課堂中所學的字詞。</p> <p>4-II-1 能書寫 26 個印刷體大小寫字母。</p> <p>5-II-1 能正確地認讀與聽寫 26 個字母。</p> <p>◎5-II-2 在聽讀時，能辨識書本中相對應的書寫文字。</p> <p>6-II-1 能專注於教師的說明與演示。</p> <p>6-II-2 積極參與各種課堂練習活動。</p> <p>6-II-3 樂於回答教師或同學所提的問題。</p> <p>6-II-4 認真完成教師交待的作業。</p> <p>7-II-1 善用預習、複習強化學習效果。</p> <p>7-II-2 能妥善運用情境中的非語言訊息以幫助學習。</p> <p>生活領域</p> <p>2-I-1 以感官和知覺探索生活中的人、事、物，覺察事物及環境的特性。</p>	<p>室用語及日常生活用語的生活溝通。</p> <p>生活領域</p> <p>C-I-1 事物特性與現象的探究。</p>	<p>1. 能透過嘴形觀察正確聽辯並說出大/小寫字母讀音與發音。</p> <p>2. 能辨識 Gg, Hh, Ii 字形、讀音、發音與代表字。</p> <p>3. 能參與活動。</p> <p>4. 能完成發音小書的練習活動。</p> <p>口語</p> <p>1. 能流暢朗讀字母韻文。</p> <p>2. 能聽辨並說出 Gg, Hh, Ii 讀音、發音與代表字。</p> <p>紙筆</p> <p>能完成習作學習單及字母/代表字描寫</p>	<p>2. 請學生將手掌放在嘴巴前，唸一唸 Bb 和 Dd 的字母發音，用手掌感覺是不是有氣流從嘴巴呼出來。</p> <p>3. 請學生仿照上述步驟唸出 Ff, Gg, Hh 的字母發音，並將實驗結果記錄下來。</p> <p>《活動二》Phonics Fun 發音小書</p> <p>1. 請學生拿出課本附件《Phonics Fun 發音小書》，引導學生依照以下大題順序進行練習。</p> <p>2. A 大題：跟著電子書或 CD 唸讀，複習字母發音及代表字。</p> <p>3. B 大題：跟著電子書或 CD 唸讀，依分解步驟拼讀唸出單字。教師閃示字母卡，請學生依序唸出 ，建立學生聽音辨字和看字讀音的基本概念。課本頁面附有拼讀動畫的連結 QR Code，教師可於課堂中播放，或請學生回家自行以手機或平板電腦掃描、觀看。</p> <p>4. C 大題：跟著電子書或 CD 唸讀，先複習字母韻文，再請學生根據韻文內容，將貼紙貼在正確的格子中。透過貼紙活動，幫助學生理解韻文內容，培養基礎之閱讀能力。</p> <p>《活動三》習作練習</p> <p>請學生翻開習作，完成學習單及字母書寫練習。</p>	<p>5. 單字卡</p> <p>6. 課本附件：發音小書</p>
--	--	---	---	--	-----------------------------------

<p>第 15 週</p>	<p>1</p>	<p>I can do it</p>	<p>英語領域 ◎1-I-4 能聽懂簡易的教室用語。 ◎1-I-5 能聽懂簡易的日常生活用語。 ◎2-I-4 能使用簡易的教室用語。 ◎2-I-5 能使用簡易的日常生活用語。 3-I-1 能辨識 26 個印刷體大小寫字母。 6-I-1 能專注於教師的說明與演示。 6-I-2 能樂於參與各種課堂練習活動。 7-I-1 學會預習、複習強化學習效果。 7-I-2 能運用情境中的非語言訊息以幫助學習。</p> <p>生活領域 2-I-1 以感官和知覺探索生活中的人、事、物，覺察事物及環境的特性。 2-I-3 探索生活中的人、事、物，並體會彼此之間會相互影響。</p>	<p>英語領域 Aa-I-1 字母名稱。 Aa-I-2 印刷體大小寫字母的辨識及臨摹。 ◎Ac-I-2 簡易的教室用語。 ◎Ac-I-3 簡易的生活用語。 B-I-1 第一學習階段所學的教室用語及日常生活用語的生活溝通。</p> <p>生活領域 D-I-1 自我與他人關係的認識。 D-I-3 聆聽與回應的表現。 E-I4 感謝的表達與服務工作的實踐。</p>	<p>觀察 能參與討論，並運用於實際生活情境中。</p> <p>活動 1. 能圈出正確的大/小寫字母 Jj, Kk, Ll, Mm。 2. 能辨識 Jj, Kk, Ll, Mm 字形與讀音。 3. 能參與活動。</p> <p>口語 能說出本單元生活用語。</p>	<p>《活動一》故事導讀 1. 播放電子書動畫或 CD，請學生仔細觀看聆聽故事導讀 2. 教師依據導讀內容進行 QA 問答，再依據問答內容整理出故事大意，並複習故事角色。 3. 引導學生尋找並圈出圖中的大/小寫字母，再使用字母卡帶全班複習字母形與讀音。 4. 可與學生討論以下延伸問題：是否有到別人家作客的經驗？到別人家作客應注意什麼禮儀？</p> <p>《活動二》故事時間 1. 播放電子書動畫或 CD，請學生仔細觀看聆聽故事。 2. 請全班分組進行角色扮演，練習故事中的生活用語：This is for you.、Thank you.、You're welcome。 3. 可與學生討論以下延伸問題：家中是否會慶祝聖誕節？聖誕節會想到什麼？(Christmas tree, gift, Santa Claus, star, stocking, candy cane) 聖誕大餐都吃些什麼？</p> <p>《活動三》Look and Say 1. 請學生觀察 Look and Say 圖片並描述情境，思考該如何回應。 2. 引導學生說出本單元生活用語：Thank you. / You're welcome。</p>	<p>觀察評量 活動評量 口語評量 紙筆評量</p> <ol style="list-style-type: none"> 1. CD 2. CD Player 3. 互動式教學光碟 4. 字母卡
-----------------------	----------	------------------------	---	--	---	--	---

<p>第 16 週</p>	<p>1</p>	<p>I love my family</p> <p>英語領域 ◎1-I-4 能聽懂簡易的教室用語。 ◎1-I-5 能聽懂簡易的日常生活用語。 ◎2-I-4 能使用簡易的教室用語。 ◎2-I-5 能使用簡易的日常生活用語。 3-I-1 能辨識 26 個印刷體大小寫字母。 4-I-1 能臨摹抄寫 26 個印刷體大小寫字母。 6-I-1 能專注於教師的說明與演示。 6-I-2 能樂於參與各種課堂練習活動。 7-I-1 學會預習、複習強化學習效果。 7-I-2 能運用情境中的非語言訊息以幫助學習。 ◎8-I-1 能了解國內外基本的招呼方式。</p> <p>生活領域 2-I-1 以感官和知覺探索生活中的人、事、物，覺察事物及環境的特性。 2-I-3 探索生活中的人、事、物，並體會彼此之間會相互影響。</p>	<p>英語領域 Aa-I-1 字母名稱。 Aa-I-2 印刷體大小寫字母的辨識及臨摹。 ◎Ac-I-2 簡易的教室用語。 ◎Ac-I-3 簡易的生活用語。 B-I-1 第一學習階段所學的教室用語及日常生活用語的生活溝通。</p> <p>生活領域 D-I-1 自我與他人關係的認識。 D-I-3 聆聽與回應的表現。 E-I4 感謝的表達與服務工作的實踐。</p>	<p>觀察 能參與討論，並運用於實際生活情境中。</p> <p>活動 1. 能辨識 Jj, Kk, Ll, Mm 字形、讀音、發音與代表字。 2. 能參與活動。</p> <p>口語 1. 能說出本單元生活用語。 2. 能吟唱歌曲並聽懂歌曲主要內容。 3. 能聽辨並說出 Jj, Kk, Ll, Mm 讀音、發音與代表字。</p> <p>紙筆 能書寫大小寫字母 Jj, Kk, Ll, Mm。</p>	<p>《活動一》 Welcome to Netherlands! 1. 引導學生觀察歌曲背景，猜測國家名、景點及相關特色。 2. 搭配地圖、動畫或影片介紹荷蘭。 3. 請學生兩兩一組進行角色扮演，練習對話。</p> <p>《活動二》 Let's Sing 1. 播放歌詞朗讀，引導學生聽歌詞，並練習用手指字跟讀。 2. 播放歌曲教唱，請學生先聽一遍歌曲，再跟唱。 3. 播放律動影片，請學生邊唱邊跟著做動作，以 TPR 幫助學生熟悉歌曲。 4. 請學生挑戰歌曲卡拉版。</p> <p>《活動三》 ABC Time 1. 使用 Jj、Kk、Ll、Mm 字母卡，帶學生複習大/小寫字母字形、讀音及筆順。 2. 使用 jam、key、lamp、mom 單字卡，請學生跟讀唸出代表字，並透過代表字教學帶入字母發音。 3. 播放電子書或 CD，請學生跟唸字母讀音、發音及代表字。</p> <p>《活動四》 字母遊戲 1. 全班分數組，每組輪流派一位代表上台遊戲。 2. 教師設定遊戲規則：說出聽到的字母的前一個字母，如： T: Mm, [m]</p>	<p>觀察評量 活動評量 口語評量 紙筆評量</p>	<ol style="list-style-type: none"> 1. CD 2. CD Player 3. 互動式教學光碟 4. 字母卡 5. 單字卡
-----------------------	----------	---	--	--	---	---	---

						S: Ll, [l] 3. 搶答正確的小組得分。 可變換遊戲規則為說出聽到的字母的後一個字母，或加入單字，如： T: Kk, [k], key S: Ll, [l], lamp		
第 17 週	1	I love my family	<p>英語領域 1-I-1 能聽辨 26 個字母(Letter names)。 1-I-2 能聽辨 26 個字母的語音(Letter sounds)。 2-I-1 能說出26 個字母(Letter names)。 ◎2-I-2 能唸出 26 個字母的語音。(Letter sounds)。 3-I-1 能辨識 26 個印刷體大小寫字母。 3-I-2 能辨識 26 個字母相對應的字詞。 4-I-1 能臨摹抄寫 26 個印刷體大小寫字母。 5-I-1 能正確地認讀與聽辨 26 個字母。 ◎5-I-2 在聽讀時，能辨識書本中相對應的字詞。 6-I-1 能專注於教師的說明與演示。 6-I-2 能樂於參與各種課堂練習活動。 7-I-1 學會預習、複習強化學習效果。 7-I-2 能運用情境中的非語言訊息以幫助學習。</p> <p>生活領域 2-I-1 以感官和知覺探索生活中的人、事、物，覺察事物及環境的特性。 2-I-3 探索生活中的人、事、物，並體會彼此之間會相互影響。</p>	<p>英語領域 Aa-I-1 字母名稱。 Aa-I-2 印刷體大小寫字母的辨識及臨摹。 B-I-1 第一學習階段所學的教室用語及日常生活用語的生活溝通。</p> <p>生活領域 D-I-1 自我與他人關係的認識。 D-I-3 聆聽與回應的表現。 E-I4 感謝的表達與服務工作的實踐。</p>	<p>觀察 能參與討論，並運用於實際生活情境中。</p> <p>活動評 1. 能辨識 Jj, Kk, Ll, Mm 字形、讀音、發音與代表字。 2. 能參與活動。</p> <p>口語 1. 能跟著節奏，流暢唸出字母韻文。 2. 能聽辨並說出 Jj, Kk, Ll, Mm 讀音、發音與代表字。</p> <p>紙筆 能完成習作大/小寫字母辨識及聽力練習。</p>	<p>《活動一》 Chant with Me 1. 使用字母卡和單字卡，帶學生複習字母讀音、發音及代表字。 2. 播放電子書或 CD，請學生仔細聽韻文並跟唸數次，用手指逐字指，熟悉字母發音與代表字。 3. 播放韻文卡拉，請各組學生跟著唸出韻文。 4. 本單元韻文中所使用的 sight word 為 and，教師可視學生學習需求，適度說明字義並帶唸數次，再請學生圈出韻文中的 sight word。</p> <p>《活動二》 Learn with Me 1. 播放電子書動畫或 CD，請學生仔細觀看聆聽故事。 2. 教師依據導讀內容進行 QA 問答，再整理出故事大意。 3. 引導學生尋找並圈出故事圖中代表單字圖示：jam, key, lamp, mom。 4. 教師補充圖中延伸單字：jet, kite, lion, monkey。 5. 引導學生完成頁面下方的小任務：Pat 想打開盒子，但找不到鑰匙，請幫他找出正確鑰匙。</p> <p>《活動三》 習作練習</p>	<p>觀察評量 活動評量 口語評量 紙筆評量</p>	<p>1. CD 2. CD Player 3. 互動式教學光碟 4. 字母卡 5. 單字卡</p>

						請學生翻開習作，完成 A~D 大題的聽力練習。		
第 18 週	1	I love my family	<p>英語領域 1-I-1 能聽辨 26 個字母(Letter names)。 1-I-2 能聽辨 26 個字母的語音(Letter sounds)。 2-I-1 能說出 26 個字母(Letter names)。 ◎2-I-2 能唸出 26 個字母的語音。(Letter sounds)。 3-I-1 能辨識 26 個印刷體大小寫字母。 3-I-2 能辨識 26 個字母相對應的字詞。 4-I-1 能臨摹抄寫 26 個印刷體大小寫字母。 5-I-1 能正確地認讀與聽辨 26 個字母。 ◎5-I-2 在聽讀時，能辨識書本中相對應的字詞。 6-I-1 能專注於教師的說明與演示。 6-I-2 能樂於參與各種課堂練習活動。 7-I-1 學會預習、複習強化學習效果。 7-I-2 能運用情境中的非語言訊息以幫助學習。</p> <p>生活領域 2-I-1 以感官和知覺探索生活中的人、事、物，覺察事物及環境的特性。</p>	<p>英語領域 Aa-I-1 字母名稱。 Aa-I-2 印刷體大小寫字母的辨識及臨摹。 B-I-1 第一學習階段所學的教室用語及日常生活用語的生活溝通。</p> <p>生活領域 C-I-1 事物特性與現象的探究。</p>	<p>觀察 能參與討論，並運用於實際生活情境中。</p> <p>活動 1. 能透過嘴形觀察正確聽辯並說出大/小寫字母讀音與發音。 2. 能辨識 Jj, Kk, Ll, Mm 字形、讀音、發音與代表字。 3. 能參與活動。 4. 能完成發音小書的練習活動。</p> <p>口語 1. 能流暢朗讀字母韻文。 2. 能聽辨並說出 Jj, Kk, Ll, Mm 讀音、發音與代表字。</p> <p>紙筆 能完成習作學習單及字母/代表字描寫</p>	<p>《活動一》 Play with Me 1. 請學生兩兩一組進行 Jj、Kk、Ll、Mm 字母發音練習，觀察同學的嘴型是否正確。 2. 依序唸出 Aa~Mm 的字母發音，找出其中兩個發音相同的字母並圈起來。 3. 提醒學生，不同的字母，發音可能是相同的。</p> <p>《活動二》 Phonics Fun 發音小書 1. 請學生拿出課本附件《Phonics Fun 發音小書》，引導學生依照以下大題順序進行練習。 2. A 大題：跟著電子書或 CD 唸讀，複習字母發音及代表字。 3. B 大題：跟著電子書或 CD 唸讀，依分解步驟拼讀唸出單字。教師閃示字母卡，請學生依序唸出 ，建立學生聽音辨字和看字讀音的基本概念。課本頁面附有拼讀動畫的連結 QR Code，教師可於課堂中播放，或請學生回家自行以手機或平板電腦掃描、觀看。 4. C 大題：跟著電子書或 CD 唸讀，先複習字母韻文，再請學生根據韻文內容，將貼紙貼在正確的格子中。透過貼紙活動，幫助</p>	<p>觀察評量 活動評量 口語評量 紙筆評量</p>	1. CD 2. CD Player 3. 互動式教學光碟 4. 字母卡 5. 單字卡 6. 課本附件：發音小書

					<p>學生理解韻文內容，培養基礎之閱讀能力。</p> <p>《活動三》習作練習 請學生翻開習作，完成學習單及字母書寫練習。</p>			
第 19 週	1	I love my family	<p>英語領域 1-I-1 能聽辨 26 個字母(Letter names) ◎1-I-4 能聽懂簡易的教室用語。 ◎1-I-5 能聽懂簡易的日常生活用語。 2-I-1 能說出26 個字母(Letter names) ◎2-I-4 能使用簡易的教室用語。 ◎2-I-5 能使用簡易的日常生活用語。 2-II-1 能說出 26 個字母。 3-I-1 能辨識 26 個印刷體大小寫字母。 3-I-2 能辨識 26 個字母相對應的字詞。 4-I-1 能臨摹抄寫 26 個印刷體大小寫字母。 5-I-1 能正確地認讀與聽辨 26 個字母。 ◎5-I-2 在聽讀時，能辨識書本中相對應的字詞。 6-I-1 能專注於教師的說明與演示。 6-I-2 能樂於參與各種課堂練習活動。 7-I-1 學會預習、複習強化學習效果。 7-I-2 能運用情境中的非語言訊息以幫助學習。</p> <p>生活領域 2-I-3 探索生活中的人、事、物，並體會彼此之間會相互影響。</p>	<p>英語領域 Aa-I-1 字母名稱。 Aa-I-2 印刷體大小寫字母的辨識及臨摹。 ◎Ac-I-2 簡易的教室用語。 ◎Ac-I-3 簡易的生活用語。 B-I-1 第一學習階段所學的教室用語及日常生活用語的生活溝通。</p> <p>生活領域 C-I-1 事物特性與現象的探究。 D-I-3 聆聽與回應的表現。</p>	<p>觀察 能參與討論，並運用於實際生活情境中。</p> <p>活動 1. 能辨識 Gg~Mm 字形、讀音、發音與代表字。 2. 能理解句意、以及其運用情境說出生活用語。 3. 能參與活動。</p> <p>口語 1. 能聽辨並說出 Gg~Mm 讀音、發音與代表字。 2. 能說出對應的生活用語。</p> <p>紙筆 能完成習作大/小寫字母辨識、聽力練習及學習單。</p>	<p>《活動一》 Listen and Mark O or X 1. 請學生依聽力內容，判斷字母發音和圖片上的字母是否相同，鄉同請畫 O，不同請畫 X。 2. 完成後，全班一起訂正答案。</p> <p>《活動二》 Stick, Play and Say 1. 請學生說一說圖中人物在做什麼？他們手上拿的是什麼？為什麼大家身上的衣服和平常不一樣？再請學生們發表他們家在中國新年 (Chinese New Year) 會有哪些活動？吃什麼食物？象徵著什麼意義？(吃團圓飯、大掃除；魚-年年有餘、年糕-步步高升、水餃-招財進寶、橘子-大吉大利) 2. 搭配字母卡，教師帶唸 Gg~Mm 字母及代表字。 3. 請學生將附件貼紙貼在正確的格子中，全班再一起訂正答案。</p> <p>《活動三》 Fun Project 1. 請學生先觀察圖片，描述情境，思考碰到陌生人及迷路時要如何應對？ 2. 請學生將想法記錄下</p>	<p>觀察評量 活動評量 口語評量 紙筆評量</p>	<p>1. CD 2. CD Player 3. 互動式教學光碟 4. 字母卡 5. 單字卡</p>

						來，再請學生上台分享或分組討論。 3. 練習圖片中的日常生活用語：This is for you.。 《活動四》習作練習 請學生翻開習作，完成 A、B、C 大題的聽力練習、學習單及字母書寫練習。		
第 20 週	1	I love my family	英語領域 1-I-1 能聽辨 26 個字母(Letter names) ◎1-I-4 能聽懂簡易的教室用語。 ◎1-I-5 能聽懂簡易的日常生活用語。 2-I-1 能說出26 個字母(Letter names) ◎2-I-4 能使用簡易的教室用語。 ◎2-I-5 能使用簡易的日常生活用語。 2-II-1 能說出 26 個字母。 3-I-1 能辨識 26 個印刷體大小寫字母。 3-I-2 能辨識 26 個字母相對應的字詞。 4-I-1 能臨摹抄寫 26 個印刷體大小寫字母。 5-I-1 能正確地認讀與聽辨 26 個字母。 ◎5-I-2 在聽讀時，能辨識書本中相對應的字詞。 6-I-1 能專注於教師的說明與演示。 6-I-2 能樂於參與各種課堂練習活動。 7-I-1 學會預習、複習強化學習效果。 7-I-2 能運用情境中的非語言訊息以幫助學習。	英語領域 Aa-I-1 字母名稱。 Aa-I-2 印刷體大小寫字母的辨識及臨摹。 B-I-1 第一學習階段所學的教室用語及日常生活用語的生活溝通。 生活領域 C-I-1 事物特性與現象的探究。 D-I-3 聆聽與回應的表現。	觀察評 能參與討論，並運用於實際生活情境中。 活動 1. 能辨識 Aa~Mm 字形、讀音、發音與代表字。 2. 能理解句意、以及其運用情境說出生活用語。 3. 能參與活動。 口語 1. 能聽辨並說出 Aa~Mm 讀音、發音與代表字。 2.能說出對應的生活用語。	《活動一》 Look and Say 1. 搭配字母卡，教師帶唸 Aa-Mm 字母讀音、發音及代表字。 2. 請學生翻開課本 A 大題，教師任意唸一字母或代表字，學生須將手指放在頁面該格字母內，依此步驟將五根手指都放在指定格子內。 3. 練習數次後，請學生兩人一組，輪流出題進行手指轉轉樂活動。 《活動二》 Listen and Say 1. 教師複習本單元生活用語 2. 請學生翻開課本 B 大題，教師說明圖意，引導學生理解圖片內容，鼓勵學生回答問題，並補充說明國家名稱及相關文化背景。 3. 播放電子書或 CD，請學生看圖聽對話內容。 4. 請學生兩兩一組，仿照課本內容，輪流上台進行對話。	觀察評量 活動評量 口語評量。 紙筆評量	1. CD 2. CD Player 3. 互動式教學光碟 4. 字母卡 5. 單字卡
第	1	I love my	生活領域 2-I-3 探索生活中的人、事、物，並體		紙筆 能完成習作大/小寫字母	《活動三》 Fun Project 1. 請學生翻開課本 C 大		

21 週		family	會彼此之間會相互影響。		書寫	題，依照字母標示，貼上對應的貼紙，完成美麗的101大樓。 2. 可與學生討論以下延伸問題：你有去過 101 大樓嗎？101 大樓會於何時施放煙火？		
---------	--	--------	-------------	--	----	--	--	--

彰化縣縣立 中正 國民小學 111 學年度 第 二 學期 彈性學習課程

8、各年級彈性學習課程目標／核心素養與學習重點、評量(自由選取**參考表**填寫、上下學期合併為1檔上傳)

8-1 各年級普通教育之彈性學習課程內容符合「統整性主題/專題/議題探究課程」、「社團活動與技藝課程」、及「其他類課程」

規範，並應經學校課發會審議通過。(逐年實施之國小五至六年級得依九年一貫課綱之規定執行-自擬表格)

參考表(一) 統整性 主題/專題/議題探究課程：同年級

課程名稱	快樂 ABC	實施年級 (班級組別)	2 年級	教學節數	本學期共(20)節
彈性學習課程類別	1. <input checked="" type="checkbox"/> 統整性(主題、專題、議題)探究課程 2. <input type="checkbox"/> 社團活動與技藝課程(<input type="checkbox"/> 社團活動 <input type="checkbox"/> 技藝課程) 3. <input type="checkbox"/> 其他類課程 <input type="checkbox"/> 本土語文/新住民語文 <input type="checkbox"/> 服務學習 <input type="checkbox"/> 戶外教育 <input type="checkbox"/> 班際或校際交流 <input type="checkbox"/> 自治活動 <input type="checkbox"/> 班級輔導 <input type="checkbox"/> 學生自主學習 <input type="checkbox"/> 領域補救教學				
呼應學校背景、課程願景及特色發展	以尊重學生生命主體為起點，透過適性教育，激發學生生命的喜悅與生活的自信，提升學生學習的渴望與創新的勇氣，善盡國民責任並展現共生智慧，成為具有社會適應力與應變力的終身學習者，期使個體與群體的生活和生命更為美好。				

核心素 養	<input checked="" type="checkbox"/> A1身心素質與自我精進 <input checked="" type="checkbox"/> A2系統思考與解決問題 <input checked="" type="checkbox"/> B1符號運用與溝通表達 <input checked="" type="checkbox"/> C2人際關係與團隊合作 <input checked="" type="checkbox"/> C3 多元文化與國際理解							
課程目 標	<ol style="list-style-type: none"> 1. 透過校訂彈性學習課程結合生活課程以及數學領域，進行跨領域課程統整，於課程中除培養閱讀素養，更進而協助學生於潛移默化中熟悉英語文。 2. 培養英語文聽、說、讀、寫的能力，應用於日常生活溝通。 3. 提升學習英語文的興趣並涵育積極的學習態度，主動涉獵各領域知識。 4. 建構有效的英語文學習方法，強化自學能力，奠定終身學習之基礎。 5. 尊重與悅納多元文化，培養國際視野與全球永續發展的世界觀。 6. 培養以英語文進行邏輯思考、分析、整合與創新的能力。 							
配合融 入之領 域或議 題	<input type="checkbox"/> 國語文 <input checked="" type="checkbox"/> 英語文 <input type="checkbox"/> 本土語 <input checked="" type="checkbox"/> 數學 <input type="checkbox"/> 社會 <input type="checkbox"/> 自然科學 <input type="checkbox"/> 藝術 <input type="checkbox"/> 綜合活動 <input type="checkbox"/> 健康與體育 <input checked="" type="checkbox"/> 生活課程 <input type="checkbox"/> 科技				<input type="checkbox"/> 性別平等教育 <input type="checkbox"/> 人權教育 <input type="checkbox"/> 環境教育 <input type="checkbox"/> 海洋教育 <input checked="" type="checkbox"/> 品德教育 <input checked="" type="checkbox"/> 生命教育 <input type="checkbox"/> 法治教育 <input type="checkbox"/> 科技教育 <input type="checkbox"/> 資訊教育 <input type="checkbox"/> 能源教育 <input checked="" type="checkbox"/> 安全教育 <input type="checkbox"/> 防災教育 <input checked="" type="checkbox"/> 閱讀素養 <input checked="" type="checkbox"/> 多元文化教育 <input type="checkbox"/> 生涯規劃教育 <input checked="" type="checkbox"/> 家庭教育 <input type="checkbox"/> 原住民教育 <input type="checkbox"/> 戶外教育 <input checked="" type="checkbox"/> 國際教育			
課程架構								
教學 進 度	節 數	教學單 元名稱	學習表現 (校訂或相關領域)	學習內容(校訂)	學習目標	學習活動	評量方式	自編自選 教材 /學習單
第 1 週	1	Make friends with books	英語領域 1-I-1 能聽辨 26 個字母(Letter names)。 ◎1-I-3 能聽辨課堂中所學的字詞。 2-I-1 能說出 26 個字母(Letter names)。 3-I-1 能辨識 26 個印刷體大小寫字母。 3-I-2 能辨識 26 個字母相對應的字詞。 4-I-1 能臨摹抄寫 26 個印刷體大小寫字母。	英語領域 Aa-I-1 字母名稱。 ◎Ac-I-1 26 個字母的相對應字詞。 Aa-I-2 印刷體大小寫字母的辨識及臨摹。 ◎Ac-I-2 簡易的教室用語。	* 1. 能知道教師名字。 2. 能理解教師指令並做出回應動作。	《活動一》自我介紹 1. 教師自我介紹並點名認識學生。 2. 利用課本附件：姓名立牌，請學生寫上自己的班級、座號、英文名(可請教師協助)，完成後將名牌放在桌上。	觀察評量 1. 能知道教師名字。 2. 能理解教師指令並做出回應動作。 2. 能知道教材角色。	1. CD 2. CD Player 3. 互動式教學光碟 4. 字母卡

		<p>6-I-1 能專注於教師的說明與演示。</p> <p>6-I-2 能樂於參與各種課堂練習活動。</p> <p>7-I-1 學會預習、複習強化學習效果。</p> <p>7-I-2 能運用情境中的非語言訊息以幫助學習。</p> <p>9-I-1 能夠將 26 個字母相對應的字詞作簡易歸類。</p> <p>數學領域</p> <p>n-I-1 理解一千以內數的位值結構，據以做為四則運算之基礎。</p>	<p>數學領域</p> <p>N-1-1 一百以內的數。</p>	<p>*</p> <p>1. 能使用簡單的生活用語。</p> <p>2. 能參與活動。</p> <p>*</p> <p>1. 能說出英文數字 1-15。</p> <p>2. 能說出生活用語。</p>	<p>《活動二》認識 Fun World</p> <p>1. 教師播放 CD，帶領學生認識教材角色。</p> <p>2. 教師帶唸主題曲的歌詞，並演示動作，學生跟著做動作。</p> <p>3. 教師播放歌謠及律動影片，學生跟唱並律動。</p> <p>《活動三》比大小</p> <p>1. 播放 CD，介紹並帶唸英語數字 1-15，學生跟唸。</p> <p>2. 將全班分成數組，每組各派一代表至台前，請學生各抽一張 1~15 的數字卡，教師設定比大或比小，拿到最大或最小的數字卡者獲勝。</p> <p>3. 進行數回合，最後統計各組積分。</p> <p>《活動四》生活用語</p> <p>1. 為了建立班級規矩，利用生活用語設計活動，請學生跟著邊聽指令邊做出相對應的動作。</p> <p>2. 教師可搭配 Teacher Says 的活動增加趣味。</p>	<p>活動評量</p> <p>1. 能使用簡單的生活用語。</p> <p>2. 能參與活動。</p> <p>口語評量</p> <p>1. 能說出英文數字 1-15。</p> <p>2. 能說出生活用語。</p>	
第 2 週	1	<p>英語領域</p> <p>◎1-I-4 能聽懂簡易的教室用語。</p> <p>◎1-I-5 能聽懂簡易的日常生活用語。</p> <p>◎2-I-4 能使用簡易的教室用語。</p> <p>◎2-I-5 能使用簡易的日常生活用語。</p> <p>3-I-1 能辨識 26 個印刷體大小寫字母。</p> <p>6-I-1 能專注於教師的說明與演示。</p> <p>6-I-2 能樂於參與各種課堂練習活動。</p> <p>7-I-1 學會預習、複習強化學習效果。</p> <p>7-I-2 能運用情境中的非語言訊息以幫助學習。</p> <p>生活領域</p> <p>2-I-3 探索生活中的人、事、物，並體會彼此之間會相互影響。</p>	<p>英語領域</p> <p>Aa-I-1 字母名稱。</p> <p>Aa-I-2 印刷體大小寫字母的辨識及臨摹。</p> <p>◎Ac-I-2 簡易的教室用語。</p> <p>◎Ac-I-3 簡易的生活用語。</p> <p>B-I-1 第一學習階段所學的教室用語及日常生活用語的生活溝通。</p> <p>◎ C-II-1 國內(外)招呼方式。</p> <p>生活領域</p>	<p>*</p> <p>能參與討論，並運用於實際生活情境中。</p> <p>*</p> <p>1. 能圈出正確的大/小寫字母 Nn, Oo, Pp。</p> <p>2. 能辨識 Nn, Oo, Pp 字形與讀音。</p> <p>3. 能參與活動。</p>	<p>《活動一》故事導讀</p> <p>1. 播放電子書動畫或 CD，請學生仔細觀看聆聽故事導讀</p> <p>2. 教師依據導讀內容進行 QA 問答，再依據問答內容整理出故事大意，並複習故事角色。</p> <p>3. 引導學生尋找並圈出圖中的大/小寫字母，再使用字母卡帶全班複習字母形與讀音。</p> <p>4. 可與學生討論以下延伸問題：最常去哪一個書店？是否參加過書店舉辦的活動？</p> <p>《活動二》故事時間</p>	<p>觀察評量</p> <p>能參與討論，並運用於實際生活情境中。</p> <p>活動評量</p> <p>1. 能圈出正確的大/小寫字母 Nn, Oo, Pp。</p> <p>2. 能辨識 Nn, Oo, Pp 字形與讀音。</p> <p>3. 能參與活動。</p>	<p>1. CD</p> <p>2. CD Player</p> <p>3. 互動式教學光碟</p> <p>4. 字母卡</p> <p>5. 單字卡</p>

		6-I-3 覺察生活中的規範與禮儀，探究其意義，並願意遵守。	C-I-1 事物特性與現象的探究。 E-I-2 生活規範的實踐。 D-I-3 聆聽與回應的表現。	* 能說出本單元生活用語。	1. 播放電子書動畫或 CD，請學生仔細觀看聆聽故事。 2. 請全班分組進行角色扮演，練習故事中的生活用語：Nice to meet you.、Nice to meet you, too.。 3. 可與學生討論以下延伸問題：在書店應遵守哪些注意事項？(勿大聲喧嘩、勿隨意觸摸商品) 會如何和初次見面的人打招呼？ 《活動三》 Look and Say 1. 請學生觀察 Look and Say 圖片並描述情境，思考該如何回應。 2. 引導學生說出本單元生活用語： Nice to meet you, too.。	口語評量 能說出本單元生活用語。	
第 3 週	1	英語領域 ◎1-I-4 能聽懂簡易的教室用語。 ◎1-I-5 能聽懂簡易的日常生活用語。 ◎2-I-4 能使用簡易的教室用語。 ◎2-I-5 能使用簡易的日常生活用語。 3-I-1 能辨識 26 個印刷體大小寫字母。 4-I-1 能臨摹抄寫 26 個印刷體大小寫字母。 6-I-1 能專注於教師的說明與演示。 6-I-2 能樂於參與各種課堂練習活動。 7-I-1 學會預習、複習強化學習效果。 7-I-2 能運用情境中的非語言訊息以幫助學習。 生活領域 2-I-3 探索生活中的人、事、物，並體會彼此之間會相互影響。 6-I-3 覺察生活中的規範與禮儀，探究其意義，並願意遵守。	英語領域 Aa-I-1 字母名稱。 Aa-I-2 印刷體大小寫字母的辨識及臨摹。 ◎Ac-I-2 簡易的教室用語。 ◎Ac-I-3 簡易的生活用語。 B-I-1 第一學習階段所學的教室用語及日常生活用語的生活溝通。 ◎ C-II-1 國內(外)招呼方式。 生活領域 C-I-1 事物特性與現象的探究。 E-I-2 生活規範的實踐。 D-I-3 聆聽與回應的表現。	* 1. 能知道教師名字。 2. 能理解教師指令並做出回應動作。 2. 能知道教材角色。 * 1. 能使用簡單的生活用語。 2. 能參與活動。 * 1. 能說出英文數字 1-15。 2. 能說出生活用語。	《活動一》 Welcome to New Zealand! 1. 引導學生觀察歌曲背景，猜測國家名、景點及相關特色。 2. 搭配地圖、動畫或影片介紹紐西蘭及毛利人打招呼方式。 3. 請學生兩兩一組進行角色扮演，練習對話。 《活動二》 Let's Sing 1. 播放歌詞朗讀，引導學生聽歌詞，並練習用手指字跟讀。 2. 播放歌曲教唱，請學生先聽一遍歌曲，再跟唱。 3. 播放律動影片，請學生邊唱邊跟著做動作，以 TPR 幫助學生熟悉歌曲。 4. 請學生挑戰歌曲卡拉版。 《活動三》 ABC Time 1. 使用 Nn、Oo、Pp 字母卡，帶學生複習大/小寫字母字形、讀音及筆順。 2. 使用 nose、octopus、pencil 單字卡，請學生跟讀唸出代表字，並透	觀察評量 1. 能知道教師名字。 2. 能理解教師指令並做出回應動作。 2. 能知道教材角色。 活動評量 1. 能使用簡單的生活用語。 2. 能參與活動。 口語評量 1. 能說出英文數字 1-15。 2. 能說出生活用語。	1. CD 2. CD Player 3. 互動式教學光碟 4. 字母卡 5. 單字卡

					<p>過代表字教學帶入字母發音。</p> <p>3. 播放電子書或 CD，請學生跟唸字母讀音、發音及代表字。</p> <p>《活動四》字母遊戲</p> <p>1. 教師將字卡背面朝上貼在黑板上。每組輪流派兩位代表上台遊戲。</p> <p>2. 教師出題，唸一個字母，如：p。兩位代表必須各選一張卡片翻開，再翻開卡片前，請學生先對卡片說：Magic!，對卡片施魔法。</p> <p>3. 若翻到與教師所說字母相符的圖卡，則該組得分，若圖卡不相符，則換下一組遊戲。</p>			
第 4 週	1	<p>Make friends with books</p>	<p>英語領域</p> <p>1-I-1 能聽辨 26 個字母(Letter names)。</p> <p>1-I-2 能聽辨 26 個字母的語音(Letter sounds)。</p> <p>2-I-1 能說出 26 個字母(Letter names)。</p> <p>◎2-I-2 能唸出 26 個字母的語音。(Letter sounds)。</p> <p>3-I-1 能辨識 26 個印刷體大小寫字母。</p> <p>3-I-2 能辨識 26 個字母相對應的字詞。</p> <p>4-I-1 能臨摹抄寫 26 個印刷體大小寫字母。</p> <p>5-I-1 能正確地認讀與聽辨 26 個字母。</p> <p>◎5-I-2 在聽讀時，能辨識書本中相對應的字詞。</p> <p>6-I-1 能專注於教師的說明與演示。</p> <p>6-I-2 能樂於參與各種課堂練習活動。</p> <p>7-I-1 學會預習、複習強化學習效果。</p> <p>7-I-2 能運用情境中的非語言訊息以幫助學習。</p> <p>生活領域</p> <p>2-I-3 探索生活中的人、事、物，並體會彼此之間會相互影響。</p>	<p>英語領域</p> <p>Aa-I-1 字母名稱。</p> <p>Aa-I-2 印刷體大小寫字母的辨識及臨摹。</p> <p>B-I-1 第一學習階段所學的教室用語及日常生活用語的生活溝通。</p> <p>生活領域</p> <p>C-I-1 事物特性與現象的探究。</p>	<p>*</p> <p>能參與討論，並運用於實際生活情境中。</p> <p>*</p> <p>1. 能圈出正確的大/小寫字母 Nn, Oo, Pp。</p> <p>2. 能辨識 Nn, Oo, Pp 字形與讀音。</p> <p>3. 能參與活動。</p> <p>*</p> <p>能說出本單元生活用語。</p>	<p>《活動一》Chant with Me</p> <p>1. 使用字母卡和單字卡，帶學生複習字母讀音、發音及代表字。</p> <p>2. 播放電子書或 CD，請學生仔細聽韻文並跟唸數次，用手指逐字指，熟悉字母發音與代表字。</p> <p>3. 播放韻文卡拉，請各組學生跟著唸出韻文。</p> <p>4. 本單元韻文中所使用的 sight words 為 on，教師可視學生學習需求，適度說明字義並帶唸數次，再請學生圈出韻文中的 sight words。</p> <p>《活動二》Learn with Me</p> <p>1. 播放電子書動畫或 CD，請學生仔細觀看聆聽故事。</p> <p>2. 教師依據導讀內容進行 QA 問答，再整理出故事大意。</p> <p>3. 引導學生尋找並圈出故事圖中代表單字圖示：nose, octopus, pencil。</p> <p>4. 教師補充圖中延伸單字：net, ox, pig。</p> <p>5. 引導學生完成頁面下方的小任</p>	<p>觀察評量</p> <p>能參與討論，並運用於實際生活情境中。</p> <p>活動評量</p> <p>1. 能圈出正確的大/小寫字母 Nn, Oo, Pp。</p> <p>2. 能辨識 Nn, Oo, Pp 字形與讀音。</p> <p>3. 能參與活動。</p> <p>口語評量</p> <p>能說出本單元生活用語。</p>	<p>1. CD</p> <p>2. CD Player</p> <p>3. 互動式教學光碟</p> <p>4. 字母卡</p> <p>5. 單字卡</p> <p>6. 課本附件：發音小書</p>

						務：幫小木偶找到他的鼻子。		
第 5 週	1	<p>英語領域</p> <p>1-I-1 能聽辨 26 個字母(Letter names)。</p> <p>1-I-2 能聽辨 26 個字母的語音(Letter sounds)。</p> <p>2-I-1 能說出26 個字母(Letter names)。</p> <p>◎2-I-2 能唸出 26 個字母的語音。(Letter sounds)。</p> <p>3-I-1 能辨識 26 個印刷體大小寫字母。</p> <p>3-I-2 能辨識 26 個字母相對應的字詞。</p> <p>4-I-1 能臨摹抄寫 26 個印刷體大小寫字母。</p> <p>5-I-1 能正確地認讀與聽辨 26 個字母。</p> <p>◎5-I-2 在聽讀時，能辨識書本中相對應的字詞。</p> <p>6-I-1 能專注於教師的說明與演示。</p> <p>6-I-2 能樂於參與各種課堂練習活動。</p> <p>7-I-1 學會預習、複習強化學習效果。</p> <p>7-I-2 能運用情境中的非語言訊息以幫助學習。</p> <p>生活領域</p> <p>2-I-1 以感官和知覺探索生活中的人、事、物，覺察事物及環境的特性。</p>	<p>英語領域</p> <p>Aa-I-1 字母名稱。</p> <p>Aa-I-2 印刷體大小寫字母的辨識及臨摹。</p> <p>B-I-1 第一學習階段所學的教室用語及日常生活用語的生活溝通。</p> <p>生活領域</p> <p>C-I-1 事物特性與現象的探究。</p>	<p>*</p> <p>能參與討論，並運用於實際生活情境中。</p> <p>*</p> <p>1. 能辨識 Nn, Oo, Pp 字形、讀音、發音與代表字。</p> <p>2. 能參與活動。</p> <p>*</p> <p>1. 能說出本單元生活用語。</p> <p>2. 能吟唱歌曲並聽懂歌曲主要內容。</p> <p>3. 能聽辨並說出 Nn, Oo, Pp 讀音、發音與代表字。</p> <p>*</p> <p>能書寫大小寫字母 Nn, Oo, Pp。</p>	<p>《活動一》 Play with Me</p> <p>1. 帶學生認識封面資訊，介紹書名和作者。</p> <p>2. 請學生觀察圖片，將書名圈起來。</p> <p>3. 可與學生討論，書封上還會有 哪些資訊？。</p> <p>《活動二》 Phonics Fun 發音小書</p> <p>1. 請學生拿出課本附件《Phonics Fun 發音小書》，引導學生依照以下大題順序進行練習。</p> <p>2. A 大題：跟著電子書或 CD 唸讀，複習字母發音及代表字。</p> <p>3. B 大題：跟著電子書或 CD 唸讀，依分解步驟拼讀唸出單字。教師閃示字母卡，請學生依序唸出 ，建立學生聽音辨字和看字讀音的基本概念。課本頁面附有拼讀動畫的連結 QR Code，教師可於課堂中播放，或請學生回家自行以手機或平板電腦掃描、觀看，</p> <p>4. C 大題：跟著電子書或 CD 唸讀，先複習字母韻文，再請學生根據韻文內容，將貼紙貼在正確的格子中。透過貼紙活動，幫助學生理解韻文內容，培養基礎之閱讀能力。</p> <p>《活動三》習作練習</p> <p>請學生翻開習作，完成學習單及字母書寫練習。</p>	<p>觀察評量</p> <p>能參與討論，並運用於實際生活情境中。</p> <p>活動評量</p> <p>1. 能辨識 Nn, Oo, Pp 字形、讀音、發音與代表字。</p> <p>2. 能參與活動。</p> <p>口語評量</p> <p>1. 能說出本單元生活用語。</p> <p>2. 能吟唱歌曲並聽懂歌曲主要內容。</p> <p>3. 能聽辨並說出 Nn, Oo, Pp 讀音、發音與代表字。</p> <p>紙筆評量</p> <p>能書寫大小寫字母 Nn, Oo, Pp。</p>	<p>1. CD</p> <p>2. CD Player</p> <p>3. 互動式教學光碟</p> <p>4. 字母卡</p>	

第 6 週	1	Good manners in public	<p>英語領域</p> <p>◎1-I-4 能聽懂簡易的教室用語。 ◎1-I-5 能聽懂簡易的日常生活用語。 ◎2-I-4 能使用簡易的教室用語。 ◎2-I-5 能使用簡易的日常生活用語。 3-I-1 能辨識 26 個印刷體大小寫字母。 6-I-1 能專注於教師的說明與演示。 6-I-2 能樂於參與各種課堂練習活動。 7-I-1 學會預習、複習強化學習效果。 7-I-2 能運用情境中的非語言訊息以幫助學習。</p> <p>生活領域</p> <p>1-I-4 珍視自己並學習照顧自己的方法，且能適切、安全的行動。 6-I-3 覺察生活中的規範與禮儀，探究其意義，並願意遵守。</p>	<p>英語領域</p> <p>Aa-I-1 字母名稱。 Aa-I-2 印刷體大小寫字母的辨識及臨摹。 ◎Ac-I-2 簡易的教室用語。 ◎Ac-I-3 簡易的生活用語。 B-I-1 第一學習階段所學的教室用語及日常生活用語的生活溝通。</p> <p>生活領域</p> <p>E-I-1 生活習慣的養成。 E-I-2 生活規範的實踐。 E-I-3 自我行為的檢視與調整。</p>	<p>*</p> <p>能參與討論，並運用於實際生活情境中。</p> <p>*</p> <p>1. 能辨識 Nn, Oo, Pp 字形、讀音、發音與代表字。 2. 能參與活動。</p> <p>*</p> <p>1. 能跟著節奏，流暢唸出字母韻文。 2. 能聽辨並說出 Nn, Oo, Pp 讀音、發音與代表字。</p> <p>*</p> <p>能完成習作大/小寫字母辨識及聽力練習。</p>	<p>《活動一》故事導讀</p> <p>1. 播放電子書動畫或 CD，請學生仔細觀看聆聽故事導讀 2. 教師依據導讀內容進行 QA 問答，再依據問答內容整理出故事大意，並複習故事角色。 3. 引導學生尋找並圈出圖中的大/小寫字母，再使用字母卡帶全班複習字母形與讀音。 4. 可與學生討論以下延伸問題：曾經去過哪些博物館？在博物館要遵守哪些規定？</p> <p>《活動二》故事時間</p> <p>1. 播放電子書動畫或 CD，請學生仔細觀看聆聽故事。 2. 請全班分組進行角色扮演，練習故事中的生活用語：Have a nice day.、You, too.。 3. 可與學生討論以下延伸問題：在博物館可以看到哪些標誌？除了博物館之外，還有什麼場所也要保持安靜？</p> <p>《活動三》Look and Say</p> <p>1. 請學生觀察 Look and Say 圖片並描述情境，思考該如何回應。 2. 引導學生說出本單元生活用語：Have a nice day.、You, too.。</p>	<p>觀察評量</p> <p>能參與討論，並運用於實際生活情境中。</p> <p>活動評量</p> <p>1. 能辨識 Nn, Oo, Pp 字形、讀音、發音與代表字。 2. 能參與活動。</p> <p>口語評量</p> <p>1. 能跟著節奏，流暢唸出字母韻文。 2. 能聽辨並說出 Nn, Oo, Pp 讀音、發音與代表字。</p> <p>紙筆評量</p> <p>能完成習作大/小寫字母辨識及聽力練習。</p>	<p>1. CD 2. CD Player 3. 互動式教學光碟 4. 字母卡 5. 單字卡</p>
第 7 週	1	Good manners in public	<p>英語領域</p> <p>◎1-I-4 能聽懂簡易的教室用語。 ◎1-I-5 能聽懂簡易的日常生活用語。 ◎2-I-4 能使用簡易的教室用語。 ◎2-I-5 能使用簡易的日常生活用語。 3-I-1 能辨識 26 個印刷體大小寫字母。 4-I-1 能臨摹抄寫 26 個印刷體大小寫字母。 6-I-1 能專注於教師的說明與演示。 6-I-2 能樂於參與各種課堂練習活動。 7-I-1 學會預習、複習強化學習效果。 7-I-2 能運用情境中的非語言訊息以幫助學習。</p>	<p>英語領域</p> <p>Aa-I-1 字母名稱。 Aa-I-2 印刷體大小寫字母的辨識及臨摹。 ◎Ac-I-2 簡易的教室用語。 ◎Ac-I-3 簡易的生活用語。 B-I-1 第一學習階段所學的教室用語及日常生活用語的生活溝通。</p>	<p>*</p> <p>能參與討論，並運用於實際生活情境中。</p> <p>*</p> <p>1. 能透過嘴形觀察正確聽辨並說出大/小寫字母讀音與發音。 2. 能辨識 Nn, Oo, Pp 字形、讀音、</p>	<p>《活動一》Welcome to the UK!</p> <p>1. 引導學生觀察歌曲背景，猜測國家名、景點及相關特色。 2. 搭配地圖、動畫或影片介紹英國。 3. 請學生兩兩一組進行角色扮演，練習對話。</p> <p>《活動二》Let's Sing</p> <p>1. 播放歌詞朗讀，引導學生聽歌詞，並練習用手指字跟讀。 2. 播放歌曲教唱，請學生先聽一</p>	<p>觀察評量</p> <p>能參與討論，並運用於實際生活情境中。</p> <p>活動評量</p> <p>1. 能透過嘴形觀察正確聽辨並說出大/小寫字母讀音與發音。 2. 能辨識 Nn, Oo, Pp 字形、讀</p>	<p>1. CD 2. CD Player 3. 互動式教學光碟 4. 字母卡 5. 單字卡</p>

			<p>生活領域 1-I-4 珍視自己並學習照顧自己的方法，且能適切、安全的行動。 6-I-3 覺察生活中的規範與禮儀，探究其意義，並願意遵守。</p>	<p>生活領域 E-I-1 生活習慣的養成。 E-I-2 生活規範的實踐。 E-I-3 自我行為的檢視與調整。</p>	<p>發音與代表字。 3. 能參與活動。 4. 能完成發音小書的練習活動。</p> <p>* 1. 能流暢朗讀字母韻文。 2. 能聽辨並說出 Nn, Oo, Pp 讀音、發音與代表字。</p> <p>* 能完成習作學習單及字母/代表字描寫。</p>	<p>遍歌曲，再跟唱。 3. 播放律動影片，請學生邊唱邊跟著做動作，以 TPR 幫助學生熟悉歌曲。 4. 請學生挑戰歌曲卡拉版。</p> <p>《活動三》ABC Time 1. 使用 Qq、Rr、Ss 字母卡，帶學生複習大/小寫字母字形、讀音及筆順。 2. 使用 queen、rabbit、snake 單字卡，請學生跟讀唸出代表字，並透過代表字教學帶入字母發音。 3. 播放電子書或 CD，請學生跟唸字母讀音、發音及代表字。</p> <p>《活動四》字母遊戲 1. 教師將字母卡張貼在黑板上，並將單字卡混合疊成一疊放在講台桌上。 2. 每次輪一組派兩位代表上台遊戲。教師計時，一人翻單字卡並說出單字，另一人則將相對應的字母卡從黑板上取下，如：學生 A：snake，學生 B 將字母卡 S、s 從黑板上拿下，直到取下黑板上所有的字母卡。</p>	<p>音、發音與代表字。 3. 能參與活動。 4. 能完成發音小書的練習活動。</p> <p>口語評量 1. 能流暢朗讀字母韻文。 2. 能聽辨並說出 Nn, Oo, Pp 讀音、發音與代表字。</p> <p>紙筆評量 能完成習作學習單及字母/代表字描寫。</p>	
第 8 週	1	<p>Good manners in public</p>	<p>英語領域 1-I-1 能聽辨 26 個字母(Letter names)。 1-I-2 能聽辨 26 個字母的語音(Letter sounds)。 2-I-1 能說出 26 個字母(Letter names)。 ◎2-I-2 能唸出 26 個字母的語音。(Letter sounds)。 3-I-1 能辨識 26 個印刷體大小寫字母。 3-I-2 能辨識 26 個字母相對應的字詞。 4-I-1 能臨摹抄寫 26 個印刷體大小寫字母。 5-I-1 能正確地認讀與聽辨 26 個字母。 ◎5-I-2 在聽讀時，能辨識書本中相對應的字詞。 6-I-1 能專注於教師的說明與演示。</p>	<p>英語領域 Aa-I-1 字母名稱。 Aa-I-2 印刷體大小寫字母的辨識及臨摹。 B-I-1 第一學習階段所學的教室用語及日常生活用語的生活溝通。</p> <p>生活領域 C-I-1 事物特性與現象的探究。</p> <p>數學領域 N-1-1 一百以內的數。</p>	<p>* 能參與討論，並運用於實際生活情境中。</p> <p>* 1. 能圈出正確的大/小寫字母 Qq, Rr, Ss。 2. 能辨識 Qq, Rr, Ss 字形與讀音。 3. 能參與活動。</p>	<p>《活動一》Chant with Me 1. 使用字母卡和單字卡，帶學生複習字母讀音、發音及代表字。 2. 播放電子書或 CD，請學生仔細聽韻文並跟唸數次，用手指逐字指，熟悉字母發音與代表字。 3. 播放韻文卡拉，請各組學生跟著唸出韻文。 4. 本單元韻文中所使用的 sight words 為 is 和 with，教師可視學生學習需求，適度說明字義並帶唸數次，再請學生圈出韻文中的 sight words。</p>	<p>觀察評量 能參與討論，並運用於實際生活情境中。</p> <p>活動評量 1. 能圈出正確的大/小寫字母 Qq, Rr, Ss。 2. 能辨識 Qq, Rr, Ss 字形與讀音。 3. 能參與活動。</p>	<p>1. CD 2. CD Player 3. 互動式教學光碟 4. 字母卡 5. 單字卡 6. 課本附件：發音小書</p>

		<p>6-I-2 能樂於參與各種課堂練習活動。</p> <p>7-I-1 學會預習、複習強化學習效果。</p> <p>7-I-2 能運用情境中的非語言訊息以幫助學習。</p> <p>生活領域 2-I-3 探索生活中的人、事、物，並體會彼此之間會相互影響。</p> <p>數學領域 n-I-1 理解一千以內數的位值結構，據以做為四則運算之基礎。</p>		<p>* 能說出本單元生活用語。</p>	<p>《活動二》 Learn with Me</p> <ol style="list-style-type: none"> 1. 播放電子書動畫或 CD，請學生仔細觀看聆聽故事。 2. 教師依據導讀內容進行 QA 問答，再整理出故事大意。 3. 引導學生尋找並圈出故事圖中代表單字圖示：queen, rabbit, snake。 4. 教師補充圖中延伸單字：quilt, red, sun。 5. 引導學生完成頁面下方的小任務：數一數圖片中的兔子和蛇各有幾隻？哪個比較多。 <p>《活動三》習作練習 請學生翻開習作，完成 A~D 大題的聽力練習。</p>	<p>口語評量 能說出本單元生活用語。</p>	
第 9 週	1	<p>英語領域</p> <p>1-I-1 能聽辨 26 個字母(Letter names)。</p> <p>1-I-2 能聽辨 26 個字母的語音(Letter sounds)。</p> <p>2-I-1 能說出26 個字母(Letter names)。</p> <p>◎2-I-2 能唸出 26 個字母的語音。(Letter sounds)。</p> <p>3-I-1 能辨識 26 個印刷體大小寫字母。</p> <p>3-I-2 能辨識 26 個字母相對應的字詞。</p> <p>4-I-1 能臨摹抄寫 26 個印刷體大小寫字母。</p> <p>5-I-1 能正確地認讀與聽辨 26 個字母。</p> <p>◎5-I-2 在聽讀時，能辨識書本中相對應的字詞。</p> <p>6-I-1 能專注於教師的說明與演示。</p> <p>6-I-2 能樂於參與各種課堂練習活動。</p> <p>7-I-1 學會預習、複習強化學習效果。</p> <p>7-I-2 能運用情境中的非語言訊息以幫助學習。</p> <p>生活領域</p> <p>1-I-4 珍視自己並學習照顧自己的方法，且能適切、安全的行動。</p> <p>6-I-3 覺察生活中的規範與禮儀，探究其意義，並願意遵守。</p>	<p>英語領域</p> <p>Aa-I-1 字母名稱。</p> <p>Aa-I-2 印刷體大小寫字母的辨識及臨摹。</p> <p>B-I-1 第一學習階段所學的教室用語及日常生活用語的生活溝通。</p> <p>生活領域</p> <p>E-I-1 生活習慣的養成。</p> <p>E-I-2 生活規範的實踐。</p> <p>E-I-3 自我行為的檢視與調整。</p>	<p>* 能參與討論，並運用於實際生活情境中。</p> <p>*</p> <ol style="list-style-type: none"> 1. 能辨識 Qq, Rr, Ss 字形、讀音、發音與代表字。 2. 能參與活動。 <p>*</p> <ol style="list-style-type: none"> 1. 能說出本單元生活用語。 2. 能吟唱歌曲並聽懂歌曲主要內容。 3. 能聽辨並說出 Qq, Rr, Ss 讀音、發音與代表字。 <p>* 能書寫大小寫字母</p>	<p>《活動一》 Play with Me</p> <ol style="list-style-type: none"> 1. 引導學生討論圖片中的標誌代表什麼意思。請學生依據情境需求，將對應的標誌連線配對。 2. 可與學生討論生活中還有哪些常見的標誌，並找出標誌中的英文字母。 <p>《活動二》 Phonics Fun 發音小書</p> <ol style="list-style-type: none"> 1. 請學生拿出課本附件《Phonics Fun 發音小書》，引導學生依照以下大題順序進行練習。 2. A 大題：跟著電子書或 CD 唸讀，複習字母發音及代表字。 3. B 大題：跟著電子書或 CD 唸讀，依分解步驟拼讀唸出單字。教師閃示字母卡，請學生依序唸出 a→a d→s a d，建立學生聽音辨字和看字讀音的基本概念。課本頁面附有拼讀動畫的連結 QR Code，教師可於課堂中播放，或請學生回家自行以手機或平板電腦掃描、觀看， 	<p>觀察評量 能參與討論，並運用於實際生活情境中。</p> <p>活動評量</p> <ol style="list-style-type: none"> 1. 能辨識 Qq, Rr, Ss 字形、讀音、發音與代表字。 2. 能參與活動。 <p>口語評量</p> <ol style="list-style-type: none"> 1. 能說出本單元生活用語。 2. 能吟唱歌曲並聽懂歌曲主要內容。 3. 能聽辨並說出 Qq, Rr, Ss 讀音、發音與代表字。 	<ol style="list-style-type: none"> 1. CD 2. CD Player 3. 互動式教學光碟 4. 字母卡 5. 單字卡

					Qq, Rr, Ss。	4. C 大題：跟著電子書或 CD 唸讀，先複習字母韻文，再請學生根據韻文內容，將貼紙貼在正確的格子中。透過貼紙活動，幫助學生理解韻文內容，培養基礎之閱讀能力。 《活動三》習作練習 請學生翻開習作，完成學習單及字母書寫練習。	紙筆評量 能書寫大小寫字母 Qq, Rr, Ss。	
第 10 週	1	英語領域 1-I-1 能聽辨 26 個字母(Letter names) ◎1-I-4 能聽懂簡易的教室用語。 ◎1-I-5 能聽懂簡易的日常生活用語。 2-I-1 能說出26 個字母(Letter names) ◎2-I-4 能使用簡易的教室用語。 ◎2-I-5 能使用簡易的日常生活用語。 2-II-1 能說出 26 個字母。 3-I-1 能辨識 26 個印刷體大小寫字母。 3-I-2 能辨識 26 個字母相對應的字詞。 4-I-1 能臨摹抄寫 26 個印刷體大小寫字母。 5-I-1 能正確地認讀與聽辨 26 個字母。 ◎5-I-2 在聽讀時，能辨識書本中相對應的字詞。 6-I-1 能專注於教師的說明與演示。 6-I-2 能樂於參與各種課堂練習活動。 7-I-1 學會預習、複習強化學習效果。 7-I-2 能運用情境中的非語言訊息以幫助學習。 生活領域 2-I-3 探索生活中的人、事、物，並體會彼此之間會相互影響。	英語領域 Aa-I-1 字母名稱。 Aa-I-2 印刷體大小寫字母的辨識及臨摹。 B-I-1 第一學習階段所學的教室用語及日常生活用語的生活溝通。 生活領域 C-I-1 事物特性與現象的探究。 D-I-3 聆聽與回應的表現。	* 能參與討論，並運用於實際生活情境中。 * 1. 能辨識 Qq, Rr, Ss 字形、讀音、發音與代表字。 2. 能參與活動。 * 1. 能跟著節奏，流暢唸出字母韻文。 2. 能聽辨並說出 Qq, Rr, Ss 讀音、發音與代表字。 * 能完成習作大/小寫字母辨識及聽力練習。	《活動一》 Listen, Circle, and Write 1. 依聽力內容，圈出兩個發音相同的單字圖，並依提示寫出正確的字首字母。 2. 完成後，全班一起訂正答案。 《活動二》 Stick, Play and Say 1. 請學生說一說圖中人物分別在做什麼？這是什麼花？再請學生們發表母親節 (Mother's Day) 會做些什麼向媽媽表達感謝？ 2. 搭配字母卡，教師帶唸 Nn~Ss 字母及代表字。 3. 請學生將附件貼紙貼在正確的格子中，全班再一起訂正答案。 《活動三》 Fun Project 1. 請學生依照對話內容及圖意，排出正確的故事順序。 2. 練習圖片中的日常生活用語：Nice to meet you.、Nice to meet you, too.、Have a nice day.、You, too.。 《活動四》習作練習 請學生翻開習作，完成 A、B、C 大題的聽力練習、學習單及字母書寫練習。	觀察評量 能參與討論，並運用於實際生活情境中。 活動評量 1. 能辨識 Qq, Rr, Ss 字形、讀音、發音與代表字。 2. 能參與活動。 口語評量 1. 能跟著節奏，流暢唸出字母韻文。 2. 能聽辨並說出 Qq, Rr, Ss 讀音、發音與代表字。 紙筆評量 能完成習作大/小寫字母辨識及聽力練習。	1. CD 2. CD Player 3. 互動式教學光碟 4. 字母卡	

第 11 週	1	A little businessm an	<p>英語領域 ◎1-I-4 能聽懂簡易的教室用語。 ◎1-I-5 能聽懂簡易的日常生活用語。 ◎2-I-4 能使用簡易的教室用語。 ◎2-I-5 能使用簡易的日常生活用語。 3-I-1 能辨識 26 個印刷體大小寫字母。 6-I-1 能專注於教師的說明與演示。 6-I-2 能樂於參與各種課堂練習活動。 7-I-1 學會預習、複習強化學習效果。 7-I-2 能運用情境中的非語言訊息以幫助學習。</p> <p>生活領域 1-I-4 珍視自己並學習照顧自己的方法，且能適切、安全的行動。 6-I-3 覺察生活中的規範與禮儀，探究其意義，並願意遵守。</p>	<p>英語領域 Aa-I-1 字母名稱。 Aa-I-2 印刷體大小寫字母的辨識及臨摹。 ◎Ac-I-2 簡易的教室用語。 ◎Ac-I-3 簡易的生活用語。 B-I-1 第一學習階段所學的教室用語及日常生活用語的生活溝通。</p> <p>生活領域 E-I-1 生活習慣的養成。 E-I-2 生活規範的實踐。 E-I-3 自我行為的檢視與調整。</p>	<p>* 能參與討論，並運用於實際生活情境中。</p> <p>* 1. 能透過嘴形觀察正確聽辯並說出大/小寫字母讀音與發音。 2. 能辨識 Qq, Rr, Ss 字形、讀音、發音與代表字。 3. 能參與活動。 4. 能完成發音小書的練習活動。</p> <p>* 1. 能流暢朗讀字母韻文。 2. 能聽辨並說出 Qq, Rr, Ss 讀音、發音與代表字。</p> <p>* 能完成習作學習單及字母/代表字描寫。</p>	<p>《活動一》故事導讀 1. 播放電子書動畫或 CD，請學生仔細觀看聆聽故事導讀 2. 教師依據導讀內容進行 QA 問答，再依據問答內容整理出故事大意，並複習故事角色。 3. 引導學生尋找並圈出圖中的大/小寫字母，再使用字母卡帶全班複習字母形與讀音。 4. 可與學生討論以下延伸問題：曾經去過遊樂園嗎？能說出哪些遊樂設施？</p> <p>《活動二》故事時間 1. 播放電子書動畫或 CD，請學生仔細觀看聆聽故事。 2. 請全班分組進行角色扮演，練習故事中的生活用語：Let's play.、Hurry up.、Good job.。 3. 可與學生討論以下延伸問題：最喜歡夜市裡的哪種遊戲？要表現如何才會得到稱讚？</p> <p>《活動三》Look and Say 1. 請學生觀察 Look and Say 圖片並描述情境，思考該如何回應。 2. 引導學生說出本單元生活用語：Let's play.。</p>	<p>觀察評量 能參與討論，並運用於實際生活情境中。</p> <p>活動評量 1. 能透過嘴形觀察正確聽辯並說出大/小寫字母讀音與發音。 2. 能辨識 Qq, Rr, Ss 字形、讀音、發音與代表字。 3. 能參與活動。 4. 能完成發音小書的練習活動。</p> <p>口語評量 1. 能流暢朗讀字母韻文。 2. 能聽辨並說出 Qq, Rr, Ss 讀音、發音與代表字。</p> <p>紙筆評量 能完成習作學習單及字母/代表字描寫。</p>	1. CD 2. CD Player 3. 互動式教學光碟 4. 字母卡 5. 單字卡 6. 課本附件：小白板
第 12 週	1	A little businessm an	<p>英語領域 ◎1-I-4 能聽懂簡易的教室用語。 ◎1-I-5 能聽懂簡易的日常生活用語。 ◎2-I-4 能使用簡易的教室用語。 ◎2-I-5 能使用簡易的日常生活用語。 3-I-1 能辨識 26 個印刷體大小寫字母。 4-I-1 能臨摹抄寫 26 個印刷體大小寫字母。 6-I-1 能專注於教師的說明與演示。 6-I-2 能樂於參與各種課堂練習活動。</p>	<p>英語領域 Aa-I-1 字母名稱。 Aa-I-2 印刷體大小寫字母的辨識及臨摹。 ◎Ac-I-2 簡易的教室用語。 ◎Ac-I-3 簡易的生活用語。 B-I-1 第一學習階段所學</p>	<p>* 能參與討論，並運用於實際生活情境中。</p> <p>* 1. 能辨識 Nn~Ss 字形、讀音、發音與代表字。</p>	<p>《活動一》Welcome to Hawaii! 1. 引導學生觀察歌曲背景，猜測國家名、景點及相關特色。 2. 搭配地圖、動畫或影片介紹夏威夷。 3. 請學生兩兩一組進行角色扮演，練習對話。</p> <p>《活動二》Let's Sing</p>	<p>觀察評量 能參與討論，並運用於實際生活情境中。</p> <p>活動評量 1. 能辨識 Nn~Ss 字形、讀音、發音與代表字。</p>	1. CD 2. CD Player 3. 互動式教學光碟 4. 字母卡 5. 單字卡

		<p>7-I-1 學會預習、複習強化學習效果。</p> <p>7-I-2 能運用情境中的非語言訊息以幫助學習。</p> <p>生活領域</p> <p>1-I-4 珍視自己並學習照顧自己的方法，且能適切、安全的行動。</p> <p>6-I-3 覺察生活中的規範與禮儀，探究其意義，並願意遵守。</p>	<p>的教室用語及日常生活用語的生活溝通。</p> <p>生活領域</p> <p>E-I-1 生活習慣的養成。</p> <p>E-I-2 生活規範的實踐。</p> <p>E-I-3 自我行為的檢視與調整。</p>	<p>2. 能理解句意、以及其運用情境說出生活用語。</p> <p>3. 能參與活動。</p> <p>*</p> <p>1. 能聽辨並說出 Nn~Ss 讀音、發音與代表字。</p> <p>2. 能說出對應的生活用語。</p> <p>*</p> <p>能完成習作大/小寫字母辨識、聽力練習及學習單。</p>	<p>1. 播放歌詞朗讀，引導學生聽歌詞，並練習用手指字跟讀。</p> <p>2. 播放歌曲教唱，請學生先聽一遍歌曲，再跟唱。</p> <p>3. 播放律動影片，請學生邊唱邊跟著做動作，以 TPR 幫助學生熟悉歌曲。</p> <p>4. 請學生挑戰歌曲卡拉版。</p> <p>《活動三》ABC Time</p> <p>1. 使用 Tt、Uu、Vv 字母卡，帶學生複習大/小寫字母字形、讀音及筆順。</p> <p>2. 使用 turtle、up、van 單字卡，請學生跟讀唸出代表字，並透過代表字教學帶入字母發音。</p> <p>3. 播放電子書或 CD，請學生跟唸字母讀音、發音及代表字。</p> <p>《活動四》字母遊戲</p> <p>1. 教師在黑板寫下大小寫字母 Aa-Vv。手指著其中一字母，唸出一發音。學生聆聽，使用彩色筆與課本附件小白板作答，若發音與字母相符則畫圈，反之則畫叉。</p> <p>2. 作答完畢高舉小白板，教師檢核答案，答對者即得分，遊戲數次，獎勵積分最高的學生。</p>	<p>2. 能理解句意、以及其運用情境說出生活用語。</p> <p>3. 能參與活動。</p> <p>口語評量</p> <p>1. 能聽辨並說出 Nn~Ss 讀音、發音與代表字。</p> <p>2. 能說出對應的生活用語。</p> <p>紙筆評量</p> <p>能完成習作大/小寫字母辨識、聽力練習及學習單。</p>	
第 13 週	1	<p>英語領域</p> <p>1-I-1 能聽辨 26 個字母(Letter names)。</p> <p>1-I-2 能聽辨 26 個字母的語音(Letter sounds)。</p> <p>2-I-1 能說出 26 個字母(Letter names)。</p> <p>◎2-I-2 能唸出 26 個字母的語音。(Letter sounds)。</p> <p>3-I-1 能辨識 26 個印刷體大小寫字母。</p> <p>3-I-2 能辨識 26 個字母相對應的字詞。</p> <p>4-I-1 能臨摹抄寫 26 個印刷體大小寫字母。</p>	<p>英語領域</p> <p>Aa-I-1 字母名稱。</p> <p>Aa-I-2 印刷體大小寫字母的辨識及臨摹。</p> <p>B-I-1 第一學習階段所學的教室用語及日常生活用語的生活溝通。</p> <p>生活領域</p> <p>C-I-1 事物特性與現象的</p>	<p>*</p> <p>能參與討論，並運用於實際生活情境中。</p> <p>*</p> <p>1. 能圈出正確的大/小寫字母 Tt, Uu, Vv。</p> <p>2. 能辨識 Tt, Uu, Vv 字形與讀音。</p>	<p>《活動一》Chant with Me</p> <p>1. 使用字母卡和單字卡，帶學生複習字母讀音、發音及代表字。</p> <p>2. 播放電子書或 CD，請學生仔細聽韻文並跟唸數次，用手指逐字指，熟悉字母發音與代表字。</p> <p>3. 播放韻文卡拉，請各組學生跟著唸出韻文。</p> <p>4. 本單元韻文中所使用的 sight words 為 is 和 in，教師可視學生</p>	<p>觀察評量</p> <p>能參與討論，並運用於實際生活情境中。</p> <p>活動評量</p> <p>1. 能圈出正確的大/小寫字母 Tt, Uu, Vv。</p> <p>2. 能辨識 Tt, Uu, Vv 字形與讀</p>	<p>1. CD</p> <p>2. CD Player</p> <p>3. 互動式教學光碟</p> <p>4. 字母卡</p> <p>5. 單字卡</p> <p>6. 課本附件：發音小書</p>

		<p>5-I-1 能正確地認讀與聽辨 26 個字母。 ◎5-I-2 在聽讀時，能辨識書本中相對應的字詞。</p> <p>6-I-1 能專注於教師的說明與演示。 6-I-2 能樂於參與各種課堂練習活動。 7-I-1 學會預習、複習強化學習效果。 7-I-2 能運用情境中的非語言訊息以幫助學習。</p> <p>生活領域 2-I-3 探索生活中的人、事、物，並體會彼此之間會相互影響。</p> <p>數學領域 n-I-1 理解一千以內數的位值結構，據以做為四則運算之基礎。</p>	<p>探究。</p> <p>數學領域 N-1-1 一百以內的數。</p>	<p>3. 能參與活動。</p> <p>* 能說出本單元生活用語。</p>	<p>學習需求，適度說明字義並帶唸數次，再請學生圈出韻文中的 sight words。</p> <p>《活動二》 Learn with Me 1. 播放電子書動畫或 CD，請學生仔細觀看聆聽故事。 2. 教師依據導讀內容進行 QA 問答，再整理出故事大意。 3. 引導學生尋找並圈出故事圖中代表單字圖示：tuttle, up, van。 4. 教師補充圖中延伸單字：toy, umbrella, vest。 5. 引導學生完成頁面下方的小任務：Daisy 有 100 元，請問他能買甚麼？背心(\$200)、杯子(\$99)、鉛筆(\$39)、風箏(\$180)。</p> <p>《活動三》習作練習 請學生翻開習作，完成 A~D 大題的聽力練習。</p>	<p>音。</p> <p>3. 能參與活動。</p> <p>口語評量 能說出本單元生活用語。</p>	
第 14 週	1	<p>英語領域 1-I-1 能聽辨 26 個字母(Letter names)。 1-I-2 能聽辨 26 個字母的語音(Letter sounds)。 2-I-1 能說出 26 個字母(Letter names)。 ◎2-I-2 能唸出 26 個字母的語音。(Letter sounds)。 3-I-1 能辨識 26 個印刷體大小寫字母。 3-I-2 能辨識 26 個字母相對應的字詞。 4-I-1 能臨摹抄寫 26 個印刷體大小寫字母。 5-I-1 能正確地認讀與聽辨 26 個字母。 ◎5-I-2 在聽讀時，能辨識書本中相對應的字詞。 6-I-1 能專注於教師的說明與演示。 6-I-2 能樂於參與各種課堂練習活動。 7-I-1 學會預習、複習強化學習效果。 7-I-2 能運用情境中的非語言訊息以幫助學習。</p> <p>生活領域</p>	<p>英語領域 Aa-I-1 字母名稱。 Aa-I-2 印刷體大小寫字母的辨識及臨摹。 B-I-1 第一學習階段所學的教室用語及日常生活用語的生活溝通。</p> <p>生活領域 C-I-1 事物特性與現象的探究。</p> <p>數學領域 N-1-1 一百以內的數。 N-1-2 加法和減法。 N-1-4 解題：1 元、5 元、10 元、50 元、100 元。以操作活動為主。數錢、換錢、找錢。</p>	<p>* 能參與討論，並運用於實際生活情境中。</p> <p>*</p> <p>1. 能辨識 Tt, Uu, Vv 字形、讀音、發音與代表字。 2. 能參與活動。</p> <p>*</p> <p>1. 能說出本單元生活用語。 2. 能吟唱歌曲並聽懂歌曲主要內容。 3. 能聽辨並說出</p>	<p>《活動一》 Play with Me 1. 帶學生閱讀商品價目表，並說出各品項的價錢。 2. 引導學生利用下圖硬幣，圈出鉛筆對應的金額：30+5+4=39。</p> <p>《活動二》 Phonics Fun 發音小書 1. 請學生拿出課本附件《Phonics Fun 發音小書》，引導學生依照以下大題順序進行練習。 2. A 大題：跟著電子書或 CD 唸讀，複習字母發音及代表字。 3. B 大題：跟著電子書或 CD 唸讀，依分解步驟拼讀唸出單字。教師閃示字母卡，請學生依序唸出 ，建立學生聽音辨字和看字讀音的基本概念。課本頁面附有拼讀動畫的連結 QR Code，教師可於課堂中播放，或請學生回</p>	<p>觀察評量 能參與討論，並運用於實際生活情境中。</p> <p>活動評量 1. 能辨識 Tt, Uu, Vv 字形、讀音、發音與代表字。 2. 能參與活動。</p> <p>口語評量 1. 能說出本單元生活用語。 2. 能吟唱歌曲並聽懂歌曲主要內容。</p>	<p>1. CD 2. CD Player 3. 互動式教學光碟 4. 字母卡</p>

		<p>2-I-3 探索生活中的人、事、物，並體會彼此之間會相互影響。</p> <p>數學領域 n-I-1 理解一千以內數的位值結構，據以做為四則運算之基礎。 n-I-3 應用加法和減法的計算或估算於日常應用解題。</p>		<p>Tt, Uu, Vv 讀音、發音與代表字。</p> <p>* 能書寫大小寫字母 Tt, Uu, Vv。</p>	<p>家自行以手機或平板電腦掃描、觀看，</p> <p>4. C 大題：跟著電子書或 CD 唸讀，先複習字母韻文，再請學生根據韻文內容，將貼紙貼在正確的格子中。透過貼紙活動，幫助學生理解韻文內容，培養基礎之閱讀能力。</p> <p>《活動三》習作練習 請學生翻開習作，完成學習單及字母書寫練習。</p>	<p>3. 能聽辨並說出 Tt, Uu, Vv 讀音、發音與代表字。</p> <p>紙筆評量 能書寫大小寫字母 Tt, Uu, Vv。</p>	
第 15 週	1	<p>英語領域 ◎1-I-4 能聽懂簡易的教室用語。 ◎1-I-5 能聽懂簡易的日常生活用語。 ◎2-I-4 能使用簡易的教室用語。 ◎2-I-5 能使用簡易的日常生活用語。 3-I-1 能辨識 26 個印刷體大小寫字母。 6-I-1 能專注於教師的說明與演示。 6-I-2 能樂於參與各種課堂練習活動。 7-I-1 學會預習、複習強化學習效果。 7-I-2 能運用情境中的非語言訊息以幫助學習。</p> <p>生活領域 1-I-4 珍視自己並學習照顧自己的方法，且能適切、安全的行動。 6-I-3 覺察生活中的規範與禮儀，探究其意義，並願意遵守。</p> <p>A little businessman</p>	<p>英語領域 Aa-I-1 字母名稱。 Aa-I-2 印刷體大小寫字母的辨識及臨摹。 ◎Ac-I-2 簡易的教室用語。 ◎Ac-I-3 簡易的生活用語。 B-I-1 第一學習階段所學的教室用語及日常生活用語的生活溝通。</p> <p>生活領域 E-I-1 生活習慣的養成。 E-I-2 生活規範的實踐。 E-I-3 自我行為的檢視與調整。</p>	<p>* 能參與討論，並運用於實際生活情境中。</p> <p>* 1. 能辨識 Tt, Uu, Vv 字形、讀音、發音與代表字。 2. 能參與活動。</p> <p>* 1. 能跟著節奏，流暢唸出字母韻文。 2. 能聽辨並說出 Tt, Uu, Vv 讀音、發音與代表字。</p> <p>* 能完成習作大/小寫字母辨識及聽力練習。</p>	<p>《活動一》故事導讀 1. 播放電子書動畫或 CD，請學生仔細觀看聆聽故事導讀 2. 教師依據導讀內容進行 QA 問答，再依據問答內容整理出故事大意，並複習故事角色。 3. 引導學生尋找並圈出圖中的大/小寫字母，再使用字母卡帶全班複習字母形與讀音。 4. 可與學生討論以下延伸問題：請學生形容自己的房間？家裡有哪些成員？</p> <p>《活動二》故事時間 1. 播放電子書動畫或 CD，請學生仔細觀看聆聽故事。 2. 請全班分組進行角色扮演，練習故事中的生活用語：Here you are.、Thank you very much.。 3. 可與學生討論以下延伸問題：最喜歡什麼水果？是否有寄信或包裹的經驗？</p> <p>《活動三》Look and Say 1. 請學生觀察 Look and Say 圖片並描述情境，思考該如何回應。 2. 引導學生說出本單元生活用語：Here you are. / Thank you very much.。</p>	<p>觀察評量 能參與討論，並運用於實際生活情境中。</p> <p>活動評量 1. 能辨識 Tt, Uu, Vv 字形、讀音、發音與代表字。 2. 能參與活動。</p> <p>口語評量 1. 能跟著節奏，流暢唸出字母韻文。 2. 能聽辨並說出 Tt, Uu, Vv 讀音、發音與代表字。</p> <p>紙筆評量 能完成習作大/小寫字母辨識及聽力練習。</p>	<p>1. CD 2. CD Player 3. 互動式教學光碟 4. 字母卡 5. 單字卡</p>

第 16 週	1	Whose package	<p>英語領域 ◎1-I-4 能聽懂簡易的教室用語。 ◎1-I-5 能聽懂簡易的日常生活用語。 ◎2-I-4 能使用簡易的教室用語。 ◎2-I-5 能使用簡易的日常生活用語。 3-I-1 能辨識 26 個印刷體大小寫字母。 4-I-1 能臨摹抄寫 26 個印刷體大小寫字母。 6-I-1 能專注於教師的說明與演示。 6-I-2 能樂於參與各種課堂練習活動。 7-I-1 學會預習、複習強化學習效果。 7-I-2 能運用情境中的非語言訊息以幫助學習。</p> <p>生活領域 1-I-4 珍視自己並學習照顧自己的方法，且能適切、安全的行動。 6-I-3 覺察生活中的規範與禮儀，探究其意義，並願意遵守。</p>	<p>英語領域 Aa-I-1 字母名稱。 Aa-I-2 印刷體大小寫字母的辨識及臨摹。 ◎Ac-I-2 簡易的教室用語。 ◎Ac-I-3 簡易的生活用語。 B-I-1 第一學習階段所學的教室用語及日常生活用語的生活溝通。</p> <p>生活領域 E-I-1 生活習慣的養成。 E-I-2 生活規範的實踐。 E-I-3 自我行為的檢視與調整。</p>	<p>* 能參與討論，並運用於實際生活情境中。</p> <p>* 1. 能透過嘴形觀察正確聽辯並說出大/小寫字母讀音與發音。 2. 能辨識 Tt, Uu, Vv 字形、讀音、發音與代表字。 3. 能參與活動。 4. 能完成發音小書的練習活動。</p> <p>* 1. 能流暢朗讀字母韻文。 2. 能聽辨並說出 Tt, Uu, Vv 讀音、發音與代表字。</p> <p>* 能完成習作學習單及字母/代表字描寫</p>	<p>《活動一》Welcome to Taiwan! 1. 引導學生觀察歌曲背景，猜測國家名、景點及相關特色。 2. 搭配地圖、動畫或影片介紹台灣及特色小吃。 3. 請學生兩兩一組進行角色扮演，練習對話。</p> <p>《活動二》Let's Sing 1. 播放歌詞朗讀，引導學生聽歌詞，並練習用手指字跟讀。 2. 播放歌曲教唱，請學生先聽一遍歌曲，再跟唱。 3. 播放律動影片，請學生邊唱邊跟著做動作，以 TPR 幫助學生熟悉歌曲。 4. 請學生挑戰歌曲卡拉版。</p> <p>《活動三》ABC Time 1. 使用 Ww、Xx、Yy、Zz 字母卡，帶學生複習大/小寫字母字形、讀音及筆順。 2. 使用 window、box、yellow、zebra 單字卡，請學生跟讀唸出代表字，並透過代表字教學帶入字母發音。 3. 播放電子書或 CD，請學生跟唸字母讀音、發音及代表字。</p> <p>《活動四》字母遊戲 1. 教師挑選一張字母卡做為「炸彈字」。全班起立遊戲。 2. 教師每出示一張字母卡，學生需唸出該字母，當「炸彈字」出現時，學生必須立即坐下，沒能及時坐下的小朋友，形同被炸彈炸傷，淘汰出局。</p>	<p>觀察評量 能參與討論，並運用於實際生活情境中。</p> <p>活動評量 1. 能透過嘴形觀察正確聽辯並說出大/小寫字母讀音與發音。 2. 能辨識 Tt, Uu, Vv 字形、讀音、發音與代表字。 3. 能參與活動。 4. 能完成發音小書的練習活動。</p> <p>口語評量 1. 能流暢朗讀字母韻文。 2. 能聽辨並說出 Tt, Uu, Vv 讀音、發音與代表字。</p> <p>紙筆評量 能完成習作學習單及字母/代表字描寫</p>	1. CD 2. CD Player 3. 互動式教學光碟 4. 字母卡 5. 單字卡
第 17	1	Whose package	<p>英語領域 1-I-1 能聽辨 26 個字母(Letter names)。 1-I-2 能聽辨 26 個字母的語音(Letter sounds)。</p>	<p>英語領域 Aa-I-1 字母名稱。 Aa-I-2 印刷體大小寫字母</p>	<p>* 能參與討論，並運用於實際生活情境</p>	<p>《活動一》Chant with Me 1. 使用字母卡和單字卡，帶學生複習字母讀音、發音及代表字。</p>	<p>觀察評量 能參與討論，並運用於實際生活情境</p>	1. CD 2. CD Player 3. 互動式教

		<p>5-I-1 能正確地認讀與聽辨 26 個字母。 ◎5-I-2 在聽讀時，能辨識書本中相對應的字詞。</p> <p>6-I-1 能專注於教師的說明與演示。 6-I-2 能樂於參與各種課堂練習活動。 7-I-1 學會預習、複習強化學習效果。 7-I-2 能運用情境中的非語言訊息以幫助學習。</p> <p>生活領域 2-I-3 探索生活中的人、事、物，並體會彼此之間會相互影響。</p>		<p>*</p> <p>1. 能說出本單元生活用語。 2. 能吟唱歌曲並聽懂歌曲主要內容。 3. 能聽辨並說出 Ww, Xx, Yy, Zz 讀音、發音與代表字。</p> <p>*</p> <p>能書寫大小寫字母 Ww, Xx, Yy, Zz。</p>	<p>下大題順序進行練習。</p> <p>2. A 大題：跟著電子書或 CD 唸讀，複習字母發音及代表字。 3. B 大題：跟著電子書或 CD 唸讀，依分解步驟拼讀唸出單字。教師閃示字母卡，請學生依序唸出 ，建立學生聽音辨字和看字讀音的基本概念。課本頁面附有拼讀動畫的連結 QR Code，教師可於課堂中播放，或請學生回家自行以手機或平板電腦掃描、觀看， 4. C 大題：跟著電子書或 CD 唸讀，先複習字母韻文，再請學生根據韻文內容，將貼紙貼在正確的格子中。透過貼紙活動，幫助學生理解韻文內容，培養基礎之閱讀能力。</p> <p>《活動三》習作練習 請學生翻開習作，完成學習單及字母書寫練習。</p>	<p>2. 能參與活動。</p> <p>口語評量</p> <p>1. 能說出本單元生活用語。 2. 能吟唱歌曲並聽懂歌曲主要內容。 3. 能聽辨並說出 Ww, Xx, Yy, Zz 讀音、發音與代表字。</p> <p>紙筆評量 能書寫大小寫字母 Ww, Xx, Yy, Zz。</p>
第 19 週	1	<p>英語領域</p> <p>1-I-1 能聽辨 26 個字母(Letter names) ◎1-I-4 能聽懂簡易的教室用語。 ◎1-I-5 能聽懂簡易的日常生活用語。 2-I-1 能說出26 個字母(Letter names) ◎2-I-4 能使用簡易的教室用語。 ◎2-I-5 能使用簡易的日常生活用語。 2-II-1 能說出 26 個字母。 3-I-1 能辨識 26 個印刷體大小寫字母。 3-I-2 能辨識 26 個字母相對應的字詞。 4-I-1 能臨摹抄寫 26 個印刷體大小寫字母。 5-I-1 能正確地認讀與聽辨 26 個字母。 ◎5-I-2 在聽讀時，能辨識書本中相對應的字詞。 6-I-1 能專注於教師的說明與演示。 6-I-2 能樂於參與各種課堂練習活動。</p> <p>Whose package</p>	<p>英語領域</p> <p>Aa-I-1 字母名稱。 Aa-I-2 印刷體大小寫字母的辨識及臨摹。 B-I-1 第一學習階段所學的教室用語及日常生活用語的生活溝通。</p> <p>生活領域</p> <p>C-I-1 事物特性與現象的探究。 D-I-3 聆聽與回應的表現。</p>	<p>*</p> <p>能參與討論，並運用於實際生活情境中。</p> <p>*</p> <p>1. 能辨識 Ww, Xx, Yy, Zz 字形、讀音、發音與代表字。 2. 能參與活動。</p> <p>*</p> <p>3. 能跟著節奏，流暢唸出字母韻文。 2. 能聽辨並說出</p>	<p>《活動一》 Listen and Mark O or X</p> <p>1. 請學生依聽力內容，判斷字母發音和圖片上的字母是否相同，鄉同請畫 O，不同請畫 X。 2. 完成後，全班一起訂正答案。</p> <p>《活動二》 Stick, Play and Say</p> <p>1. 請學生說一說圖中人物在做什麼？夏天還會從事哪些活動？ 2. 搭配字母卡，教師帶唸 Tt~Zz 字母及代表字。 3. 請學生將附件貼紙貼在正確的格子中，全班再一起訂正答案。</p> <p>《活動三》 Fun Project</p>	<p>觀察評量</p> <p>能參與討論，並運用於實際生活情境中。</p> <p>活動評量</p> <p>1. 能辨識 Ww, Xx, Yy, Zz 字形、讀音、發音與代表字。 2. 能參與活動。</p> <p>口語評量</p> <p>1. 能跟著節奏，流暢唸出字母韻文。</p> <p>1. CD 2. CD Player 3. 互動式教學光碟 4. 字母卡 5. 單字卡</p>

		<p>7-I-1 學會預習、複習強化學習效果。 7-I-2 能運用情境中的非語言訊息以幫助學習。</p> <p>生活領域 2-I-3 探索生活中的人、事、物，並體會彼此之間會相互影響。</p>		<p>Ww, Xx, Yy, Zz 讀音、發音與代表字。</p> <p>* 能完成習作大/小寫字母辨識及聽力練習。</p>	<p>1. 請學生先觀察圖片，描述情境，思考遊戲時應該注意哪些事情？ 2. 請學生選出應對合宜的場景，沿圖走出迷宮。 3. 練習圖片中的日常生活用語： Hurry up、Let's play、Here you are、Thank you very much。</p> <p>《活動四》習作練習 請學生翻開習作，完成 A、B、C 大題的聽力練習、學習單及字母書寫練習。</p>	<p>2. 能聽辨並說出 Ww, Xx, Yy, Zz 讀音、發音與代表字。</p> <p>紙筆評量 能完成習作大/小寫字母辨識及聽力練習。</p>	
<p>第 20 週</p>	<p>1</p> <p>Whose package</p>	<p>英語領域 1-I-1 能聽辨 26 個字母(Letter names) ◎1-I-4 能聽懂簡易的教室用語。 ◎1-I-5 能聽懂簡易的日常生活用語。 2-I-1 能說出26 個字母(Letter names) ◎2-I-4 能使用簡易的教室用語。 ◎2-I-5 能使用簡易的日常生活用語。 2-II-1 能說出 26 個字母。 3-I-1 能辨識 26 個印刷體大小寫字母。 3-I-2 能辨識 26 個字母相對應的字詞。 4-I-1 能臨摹抄寫 26 個印刷體大小寫字母。 5-I-1 能正確地認讀與聽辨 26 個字母。 ◎5-I-2 在聽讀時，能辨識書本中相對應的字詞。 6-I-1 能專注於教師的說明與演示。 6-I-2 能樂於參與各種課堂練習活動。 7-I-1 學會預習、複習強化學習效果。 7-I-2 能運用情境中的非語言訊息以幫助學習習效果。</p> <p>生活領域 2-I-3 探索生活中的人、事、物，並體會彼此之間會相互影響。</p>	<p>英語領域 Aa-I-1 字母名稱。 Aa-I-2 印刷體大小寫字母的辨識及臨摹。 B-I-1 第一學習階段所學的教室用語及日常生活用語的生活溝通。</p> <p>生活領域 C-I-1 事物特性與現象的探究。 D-I-3 聆聽與回應的表現。</p>	<p>* 能參與討論，並運用於實際生活情境中。</p> <p>* 1. 能透過嘴形觀察正確聽辨並說出大/小寫字母讀音與發音。 2. 能辨識 Ww, Xx, Yy, Zz 字形、讀音、發音與代表字。 3. 能參與活動。 4. 能完成發音小書的練習活動。</p> <p>* 1. 能流暢朗讀字母韻文。 2. 能聽辨並說出 Ww, Xx, Yy, Zz 讀音、發音與代表字。</p> <p>* 能完成習作學習單</p>	<p>《活動一》Look and Say 1. 搭配字母卡，教師帶唸 Nn-Zz 字母讀音、發音及代表字。 2. 請學生翻開課本 A 大題，教師任意唸一字母或代表字，學生須將手指放在頁面該格字母內，依此步驟將五根手指都放在指定格子內。 3. 練習數次後，請學生兩人一組，輪流出題進行手指轉轉樂活動。</p> <p>《活動二》Listen and Say 1. 教師複習本單元生活用語 2. 請學生翻開課本 B 大題，教師說明圖意，引導學生理解圖片內容，鼓勵學生回答問題，並補充說明國家名稱及相關文化背景。 3. 播放電子書或 CD，請學生看圖聽對話內容。 4. 請學生兩兩一組，仿照課本內容，輪流上台進行對話。</p> <p>《活動三》Fun Project 1. 請學生翻開課本 C 大題，依照字母標示，貼上對應的貼紙，完成圖片。 2. 可與學生討論以下延伸問題：你知道台灣小吃的英文嗎？你最喜歡哪種台灣小吃？</p>	<p>觀察評量 能參與討論，並運用於實際生活情境中。</p> <p>活動評量 1. 能透過嘴形觀察正確聽辨並說出大/小寫字母讀音與發音。 2. 能辨識 Ww, Xx, Yy, Zz 字形、讀音、發音與代表字。 3. 能參與活動。 4. 能完成發音小書的練習活動。</p> <p>口語評量 1. 能流暢朗讀字母韻文。 2. 能聽辨並說出 Ww, Xx, Yy, Zz 讀音、發音與代表字。</p> <p>紙筆評量 能完成習作學習</p>	<p>1. CD 2. CD Player 3. 互動式教學光碟 4. 字母卡 5. 單字卡 6. 課本附件：字母撲克牌</p>

				及字母/代表字描 寫		單及字母/代表字 描寫	
--	--	--	--	---------------	--	----------------	--

註:行列太多或不足,請自行增刪。

彰化縣中正國民小學 111 學年度第一學期二年級性別平等彈性學習課程 (校訂課程)

8、各年級彈性學習課程目標／核心素養與學習重點、評量(8-1 提供兩表格供參，8-1、8-2、8-3 以一個檔上傳同一區域)

8-1 各年級彈性學習課程內容符合「統整性主題/專題/議題探究課程」、「社團活動與技藝課程」、「特殊需求領域課程」及「其他類課程」四大類別之一，並應經學校課發會審議通過。(五至六年級得依九年一貫課綱之規定執行-自擬表格)

參考表一

課程名稱	不是我的錯	實施年級 (班級組別)	二年級	教學 節 數	本學期共(5)節
彈性學習課程 四類規範	1. <input checked="" type="checkbox"/> 統整性探究課程 (<input type="checkbox"/> 主題 <input type="checkbox"/> 專題 <input checked="" type="checkbox"/> 議題) 2. <input type="checkbox"/> 社團活動與技藝課程 (<input type="checkbox"/> 社團活動 <input type="checkbox"/> 技藝課程) 3. <input type="checkbox"/> 特殊需求領域課程 (特殊需求課程計畫請統一上傳至第 12 項) 身障類: <input type="checkbox"/> 生活管理 <input type="checkbox"/> 社會技巧 <input type="checkbox"/> 學習策略 <input type="checkbox"/> 職業教育 <input type="checkbox"/> 溝通訓練 <input type="checkbox"/> 點字 <input type="checkbox"/> 定向行動 <input type="checkbox"/> 功能性動作訓練 <input type="checkbox"/> 輔助科技運用 資優類: <input type="checkbox"/> 創造力 <input type="checkbox"/> 領導才能 <input type="checkbox"/> 情意發展 <input type="checkbox"/> 獨立研究或專長領域 其他類: <input type="checkbox"/> 藝術才能班專門課程 <input type="checkbox"/> 體育班專門課程 4. <input type="checkbox"/> 其他類課程 <input type="checkbox"/> 本土語文/新住民語文 <input type="checkbox"/> 服務學習 <input type="checkbox"/> 戶外教育 <input type="checkbox"/> 班際或校際交流 <input type="checkbox"/> 自治活動 <input type="checkbox"/> 班級輔導 <input type="checkbox"/> 學生自主學習 <input type="checkbox"/> 領域補救教學				
設計理念	<p><不是我的錯！>是一本著名的繪本。雖然，它是以強調尊重人權為主軸，但是內文中，不乏看得出對於性別上的刻板想法，如：男生愛哭羞羞臉…。因此，想要藉由不同的角度，來看待這本書另一個層面的意義。</p> <p>因此，為了讓學童可以以較寬闊的視野，來觀看性別背後的態度。將透過繪本故事的帶領，及生活中各行各業與性別有關的議題，讓學童去比較與認識性別平等的意義，進而從中啟發孩子對於性別的想法，以培養孩子學習尊重和包容他人的態度。</p>				

本教育階段 總綱核心素養 或校訂素養	A1 身心素質與自我精進 健體-E-A1 A2 系統思考與解決問題 生活-E-A2 C1 道德實踐與公民意識 生活-E-C1							
課程目標	1. 認識自己性別與個性特質。 2. 學習尊重他人與自己的不同。 3. 培養感恩、關心與幫助他人的態度。							
配合融入之領域或議題	<input checked="" type="checkbox"/> 國語文 <input type="checkbox"/> 英語文 <input type="checkbox"/> 本土語 <input type="checkbox"/> 數學 <input type="checkbox"/> 社會 <input type="checkbox"/> 自然科學 <input type="checkbox"/> 藝術 <input type="checkbox"/> 綜合活動 <input checked="" type="checkbox"/> 健康與體育 <input checked="" type="checkbox"/> 生活課程 <input type="checkbox"/> 科技 <input checked="" type="checkbox"/> 性別平等教育 <input type="checkbox"/> 人權教育 <input type="checkbox"/> 環境教育 <input type="checkbox"/> 海洋教育 <input type="checkbox"/> 品德教育 <input checked="" type="checkbox"/> 生命教育 <input type="checkbox"/> 法治教育 <input type="checkbox"/> 科技教育 <input type="checkbox"/> 資訊教育 <input type="checkbox"/> 能源教育 <input type="checkbox"/> 安全教育 <input type="checkbox"/> 防災教育 <input checked="" type="checkbox"/> 閱讀素養 <input type="checkbox"/> 多元文化教育 <input type="checkbox"/> 生涯規劃教育 <input type="checkbox"/> 家庭教育 <input type="checkbox"/> 原住民教育 <input type="checkbox"/> 戶外教育 <input type="checkbox"/> 國際教育							
表現任務	上課參與度、專心聆聽 口頭報告、學習單、觀察比較							
課程架構								
教學期程	節數	教學單元 名稱	學習表現 (校訂或相關領域)	學習目標	學習內容(校訂)	學習活動	學習評量 (表現任 務)	自編自 選教材 /學習單
第 7 週～ 第 9 週	3	認識男女 大不同	【生活】 1-I-2 覺察每個人均 有其獨特性與長處， 進而欣賞自己的優 點、喜歡自己。 1-I-4 珍視自己並學 習照顧自己的方法， 且能適切、安全的行	1. 認識自 己性別與 個性特 質。 2. 學習尊 重他人與 自己的不	【生活】 A-I-1 生命成長 現象的認識。 D-I-1 自我與他 人關係的認識。 【健體】 Db-I-1 日常生	活動一：男生還是女生 準備活動： 繪本：媽媽生了一個蛋 人體教具海報模型 學習單：我長大了(附件 1-1) 閱讀學習單(附件 1-2)	上課參與 度 口頭報告 學習單 觀察比較	

		<p>動。</p> <p>2-I-2 觀察生活中人、事、物的變化，覺知變化的可能因素。</p> <p>【健體】</p> <p>2a-I-1 發覺影響健康的生活態度與行為。</p>	<p>同。</p>	<p>活中的性別角色。</p> <p>Db-I-2 身體隱私與身體界線及其危害求助方法。</p>	<p>一、引起動機</p> <p>(一) 教師邀請兩位學童(一男一女)上台，吸引全班學童的注意力。</p> <p>(二) 接著，請學童觀察並比較：他們(男生/女生)外表上，有哪些不一樣的地方？</p> <p>(三) 鼓勵學童說一說，你喜歡哪個性別呢？為什麼？</p> <p>(四) 教師說明： 學童正值學齡期發育階段，對於男、女性別的想法，來自社會觀感及家庭的形塑。因此，開始會出現男/女有別及行為規範等等。鑑此，透過認識性別開端，引領學童更深一層了解個人先天氣質和性別的關係，進而用平等的立場來看待。</p> <p>二、發展活動</p> <p>(一) <u>繪本閱讀</u>：媽媽生了一個蛋</p> <p>※引導學童認識生命的起源，並且介紹男生和女生在身體上，有什麼的差異想要邀請全班一起來閱讀。</p> <p>1. 教師播放「媽媽生了一個蛋」power point 檔。師、生透過投影幕的欣賞，由教師引導讓學童針對圖片內容一起討論：</p> <p>(1) 一開始，父母怎麼跟孩子解釋寶寶怎麼來的？</p>	<p>專心聆聽</p> <p>口頭發表</p> <p>討論與發表</p>	<p>繪本： 媽媽生了一個蛋(親親文化)、數位相機、單槍電腦設備</p>
--	--	--	-----------	--	--	--------------------------------------	--

					<p>(2) 孩子利用什麼方式，向父母解釋寶寶的誕生？</p> <p>(3) 在簡單的圖表中，孩子畫了哪些重要的過程呢？順序呢？</p> <p>(4) 自由發表看到繪本圖片內容的想法或感受。</p> <p><u>(二) 我是誰：</u></p> <p>1. 教師展示男生/女生人體教具海報，並向學童介紹這兩者在外觀上的相異處。</p> <p>2. 接著，詢問學童除了外觀上的不同，還有哪些呢？</p> <p>(1) 生殖器官。</p> <p>(2) 性特徵。</p> <p>(3) 上述項目，在生活上有什麼不一樣的方式？（如廁、生育…）</p> <p>3. 隨即，教師將人體結構圖，展示給學童欣賞。</p> <p>4. 之後，教師利用現成人體海報圖片製作拼圖，讓學童練習）</p> <p>5. 請學童想一想：並說說看現在的和未來的我，會有什麼不一樣的地方？為什麼？</p> <p>6. 自由發表對男、女性別想法或感受。</p> <p><u>(三)美工活動：我長大了</u></p> <p>1. 教師詢問學童：當你漸漸長大時，</p>		<p>提供相關教材海報，供學童觀察男、女生人體的特徵</p>
--	--	--	--	--	--	--	--------------------------------

						<p>身體有哪些重要部位要隱藏起來，你知道怎麼做呢？</p> <p>2. 教師引導學童認識隱私權及保護自己的方式。</p> <p>3. 鼓勵學童練習表達保護自己的想法。</p> <p>4. 除了表達外，引導學童利用蠟筆將人體畫出來後，並針對需要遮蔽的部份，幫它畫出漂亮的服飾（附件 1-1）</p> <p>5. 學童作品分享與發表。</p>		<p>學習單： 我長大了(附件 1-1)、 蠟筆</p>
第 10 週 ~ 第 11 週	2	尊重與接納	<p>【生活】</p> <p>1-I-2 覺察每個人均有其獨特性與長處，進而欣賞自己的優點、喜歡自己。</p> <p>1-I-4 珍視自己並學習照顧自己的方法，且能適切、安全的行動。</p> <p>2-I-2 觀察生活中人、事、物的變化，覺知變化的可能因素。</p> <p>【健體】</p> <p>2a-I-1 發覺影響健康的生活態度與行為。</p>	<p>1. 認識自己性別與個性特質。</p> <p>2. 學習尊重他人與自己的不同。</p>	<p>【生活】</p> <p>A-I-1 生命成長現象的認識。</p> <p>D-I-1 自我與他人關係的認識。</p> <p>【健體】</p> <p>Db-I-1 日常生活中的性別角色。</p> <p>Db-I-2 身體隱私與身體界線及其危害求助方法。</p>	<p>準備活動： 繪本：不是我的錯 繪本：威廉的洋娃娃 閱讀學習單(附件 2-1)</p> <p>一、引起動機</p> <p>(一) 教師講述繪本「不是我的錯」的故事情節，吸引學童的注意力。</p> <p>(二) 詢問班上男學童：生活中，是否有令人產生錯覺的印象，如同書中小男孩一樣：愛哭的特徵呢？</p> <p>(三) 女學童部份：是否有什麼樣的行為舉止，被誤會像男生呢？</p> <p>(四) 學童自由發表想法或感受。</p> <p>二、發展活動</p> <p>(一) 繪本閱讀：威廉的洋娃娃</p>	<p>上課參與度 口頭報告 學習單</p>	<p>繪本： 不是我的錯 (和英)</p> <p>繪本： 威廉的洋娃娃 (遠流)</p>

					<p>※教師拿出繪本展示給學童欣賞，並告知書名，讓學童猜猜看這是什麼樣的故事書。</p> <p>1. 教師逐頁展示繪本的圖畫內容，讓學童欣賞並猜測故事的可能內容。</p> <p>2. 利用繪本開始進行說故事，與全班學童一起欣賞和閱讀。</p> <p>3. 發表和討論：</p> <p>(1) 威廉最想要什麼禮物呢？</p> <p>(2) 過程中，爸爸送給威廉哪些禮物？威廉的想法？</p> <p>(3) 當奶奶出現時，對威廉做了什麼事情？</p> <p>(4) 爸爸和哥哥怎麼看待威廉？</p> <p>4. 教師再引導與思考：</p> <p>(1) 你最喜歡什麼類型的禮物？為什麼？</p> <p>(2) 曾經有過和威廉一樣的煩惱嗎？</p> <p>(3) 說說看：男生為什麼不可以喜歡洋娃娃？女生可以呢？那女生可不可以喜歡男生的東西呢？</p> <p>(二)認識我和你</p> <p>※教師為了讓學童跳脫性別的刻板印象。因此，透過討論讓學童認識，每個人與生俱來的特質，而非性別決定一切。</p>		<p>壁報紙 (淺色)2張、奇異筆</p> <p>閱讀學習單 (附件2-1)</p>
--	--	--	--	--	--	--	--

					<p>1. 教師事前準備二張不同顏色的壁報紙，張貼在黑板上，並分別代表男生和女生。</p> <p>2. 鼓勵學童分別就印象中男生和女生的特質，一一描述出來。</p> <p>3. 待討論發表完畢後，讓學童欣賞與觀察海報的內容。</p> <p>4. 邀請學童逐一上台發表個人特質，並觀察大部分落在哪個性別的刻板裡（先前討論完成的海報內容）</p> <p>5. 學童自由發表想法，並說明是否喜歡自己的個人特質？為什麼？</p> <p>三、綜合活動</p> <p>1. 請學童完成閱讀學習單(附件 2-1)</p> <p>2. 教師歸納與說明：</p> <p> (1) 每個人所擁有的氣質和個性是與生俱來的，所以會不相同。</p> <p> (2) 無論是男生或是女生，應該以個人的喜好和興趣來發展，而非受限性別的框架。</p> <p>3. 教師統整：透過繪本內容，讓學童藉此審視自己的特質，並且應該去尊重與學習看待不同特質 / 性別的人，以讓個人可以得到適性的發展。</p>		
--	--	--	--	--	--	--	--

註：

1. 行列太多或不足，請自行增刪。

2. 彈性學習課程之第 2 及 4 類規範(社團活動與技藝課程或其他類課程)，如無特定自編教材或學習單，敘明「無」即可。

彰化縣立中正國民中小學 111 學年度第二學期 二年級性別平等彈性學習課程 (校訂課程)

8、各年級彈性學習課程目標／核心素養與學習重點、評量(8-1 提供兩表格供參，8-1、8-2、8-3 以一個檔上傳同一區域)

8-1 各年級彈性學習課程內容符合「統整性主題/專題/議題探究課程」、「社團活動與技藝課程」、「特殊需求領域課程」及「其他類課程」四大類別之一，並應經學校課發會審議通過。(五至六年級得依九年一貫課綱之規定執行-自擬表格)

參考表一

課程名稱	他和她的故事	實施年級 (班級組別)	二年級	教學 節 數	本學期共(5)節
彈性學習課程 四類規範	1. <input checked="" type="checkbox"/> 統整性探究課程 (<input type="checkbox"/> 主題 <input type="checkbox"/> 專題 <input checked="" type="checkbox"/> 議題) 2. <input type="checkbox"/> 社團活動與技藝課程 (<input type="checkbox"/> 社團活動 <input type="checkbox"/> 技藝課程) 3. <input type="checkbox"/> 特殊需求領域課程 (特殊需求課程計畫請統一上傳至第 12 項) 身障類: <input type="checkbox"/> 生活管理 <input type="checkbox"/> 社會技巧 <input type="checkbox"/> 學習策略 <input type="checkbox"/> 職業教育 <input type="checkbox"/> 溝通訓練 <input type="checkbox"/> 點字 <input type="checkbox"/> 定向行動 <input type="checkbox"/> 功能性動作訓練 <input type="checkbox"/> 輔助科技運用 資優類: <input type="checkbox"/> 創造力 <input type="checkbox"/> 領導才能 <input type="checkbox"/> 情意發展 <input type="checkbox"/> 獨立研究或專長領域 其他類: <input type="checkbox"/> 藝術才能班專門課程 <input type="checkbox"/> 體育班專門課程 4. <input type="checkbox"/> 其他類課程 <input type="checkbox"/> 本土語文/新住民語文 <input type="checkbox"/> 服務學習 <input type="checkbox"/> 戶外教育 <input type="checkbox"/> 班際或校際交流 <input type="checkbox"/> 自治活動 <input type="checkbox"/> 班級輔導 <input type="checkbox"/> 學生自主學習 <input type="checkbox"/> 領域補救教學				
設計理念	在童話故事中，有許多關於性別的刻板印象。溫柔美麗的公主被聰明勇敢的王子搭救，是很常見的一個橋段，然而，為何公主一定得溫柔善良？為何王子就得勇敢堅毅，赴湯蹈火的救出公主？本單元以被同儕說成「娘娘腔」的奧利佛、看似「男人婆」的紙袋公主為主軸，設計活動讓孩子探討傳統的性別刻板印象，讓學童知道娘娘腔、男人婆之類的描述，對單一性別並不公				

		允，期待學童在課程結束後，能對每個人的不同特質予以接納，用欣賞的眼光看待他們。						
本教育階段 總綱核心素養 或校訂素養		●C2 人際關係與團隊合作 國-E-C2 ●C2 人際關係與團隊合作 生活-E-C2						
課程目標		1. 覺察生活中的性別刻板印象。 2. 尊重與欣賞和自己特質不同的人。						
配合融入之領域或議題		■國語文 <input type="checkbox"/> 英語文 <input type="checkbox"/> 本土語 <input type="checkbox"/> 數學 <input type="checkbox"/> 社會 <input type="checkbox"/> 自然科學 <input type="checkbox"/> 藝術 <input type="checkbox"/> 綜合活動 <input type="checkbox"/> 健康與體育 <input checked="" type="checkbox"/> 生活課程 <input type="checkbox"/> 科技					<input checked="" type="checkbox"/> 性別平等教育 <input checked="" type="checkbox"/> 人權教育 <input type="checkbox"/> 環境教育 <input type="checkbox"/> 海洋教育 <input type="checkbox"/> 品德教育 <input type="checkbox"/> 生命教育 <input type="checkbox"/> 法治教育 <input type="checkbox"/> 科技教育 <input type="checkbox"/> 資訊教育 <input type="checkbox"/> 能源教育 <input type="checkbox"/> 安全教育 <input type="checkbox"/> 防災教育 <input type="checkbox"/> 閱讀素養 <input type="checkbox"/> 多元文化教育 <input type="checkbox"/> 生涯規劃教育 <input type="checkbox"/> 家庭教育 <input type="checkbox"/> 原住民教育 <input type="checkbox"/> 戶外教育 <input type="checkbox"/> 國際教育	
表現任務		口頭回答、上課參與度、經驗分享、學習單、示範演練						
課程架構								
教學期程	節數	教學單元 名稱	學習表現 (校訂或相關 領域)	學習目標	學習內容(校訂)	學習活動	學習評量 (表現任務)	自編自選 教材 /學習單
第4週	1	說說自己 喜歡什麼	【生活】 1-I-2 覺察 每個人均有其 獨特性與長 處，進而欣賞 自己的優點、 喜歡自己。	1. 覺察生活 中的性別 刻板印 象。 2. 尊重與欣 賞和自己 特質不 同的人。	【生活】 A-I-3 自我省 思。 【國語】 Cb-I-1 各類文 本中的親屬關	活動一：我喜歡…… *課前準備 1. 教師準備投影片，內容包括男女 都會用到的，食物、衣服、交通 工具和玩具的圖片： (1)食物：巧克力、西瓜、餅乾 (2)衣服：蘇格蘭裙、顏色鮮豔的 衣服、帥氣褲裝、鴨舌帽、乳液	●能專心聆 聽。 ●能踴躍發 表意見。	影片

			<p>7-I-3 覺知他人的感受，體會他人的立場及學習體諒他人，並尊重和自己不同觀點的意見。</p> <p>【國語】</p> <p>2-I-3 與他人交談時，能適當的提問合宜的回答，並分享想法。</p> <p>6-I-4 使用仿寫、接寫等技巧寫作。</p>		<p>係、道德倫理、儀式風俗等文化內涵。</p>	<p>(3)交通工具：腳踏車、重機、汽車</p> <p>(4)玩具：畫圖用具、故事書、絨毛玩具、籃球、遙控汽車、跳繩</p> <p>一、引起動機</p> <p>教師播放投影片，呈現食、衣、行、休閒各類圖片，讓小朋友邊看圖片，邊發表自己平常喜歡吃的東西或喜歡玩的遊戲。</p> <p>二、主要活動</p> <p>(一)教師請學童說出自己很喜歡，或曾經接觸過使用的項目，如食物、衣服、交通工具和玩具。</p> <p>(二)教師帶領全班做出統計，找出只有男生或只有女生使用過的項目。統計結果可能會沒有只有單一性別使用過的項目。</p> <p>(三)教師播放事先準備的投影片，讓學生看一整群外國男生穿蘇格蘭裙遊行的照片、以及偶像男星穿著鮮豔衣服、正在作畫的男女畫家、正在打籃球的男女球員……等照片，進一步破除孩子的性別刻板印象。</p> <p>-----第一節結束-----</p>		
第5週	1	《奧利佛是個娘娘腔》	<p>【生活】</p> <p>1-I-2 覺察每個人均有其獨特性與長處，進而欣賞自己的優點、</p>	<p>1. 覺察生活中的性別刻板印象。</p> <p>2. 尊重與欣賞和自己特質不同的</p>	<p>【生活】</p> <p>A-I-3 自我省思。</p> <p>【國語】</p> <p>Cb-I-1 各類文</p>	<p>一、繪本講述</p> <p>教師講述繪本《奧利佛是個娘娘腔》。</p> <p>二、教師提問</p> <p>1. 在故事開始前，教師先請學生看封面並做提問： (1) 什麼是娘娘腔？</p>	<p>●能專心聆聽。</p> <p>●能踴躍發表意見。</p>	繪本

喜歡自己。
7-I-3 覺知他人的感受，體會他人的立場及學習體諒他人，並尊重和自己不同觀點的意見。

【國語】

2-I-3 與他人交談時，能適當的提問合宜的回答，並分享想法。

6-I-4 使用仿寫、接寫等技巧寫作。

人。

本中的親屬關係、道德倫理、儀式風俗等文化內涵。

(2) 你覺得被說娘娘腔是一種讚美？還是讓人不舒服？

(3) 據你的猜測，奧利佛為什麼會被說成娘娘腔呢？他可能做了什麼事或喜歡什麼東西？

2. 教師講述故事

3. 教師講述故事後，做以下提問

(1) 奧利佛不喜歡做什麼？

(2) 奧利佛喜歡做什麼？

(3) 爸爸希望奧利佛做哪些活動？

(4) 為什麼奧利佛不喜歡玩球？

(5) 後來爸媽讓奧利佛參加了什麼課程？

(6) 奧利佛學校中的男孩怎麼欺負他？

(7) 奧利佛參加比賽，有沒有得獎？

(8) 為什麼沒有得獎，學校的男孩卻改變了對他的態度，說他是大明星？

(9) 看完故事後，你也覺得應該叫奧利佛娘娘腔嗎？為什麼？

(10) 在你的生活周遭，有沒有像奧利佛一樣，喜歡畫畫、跳舞勝過球類運動的男孩？

(11) 如果有一天，你遇到了像奧利佛一樣的小男生被別人取笑或欺負，你會怎麼做？

						<p>三、歸納統整</p> <p>每個人都是獨一無二的，因為個性不同，每個人有不同的喜好，也發展出不同的專長。男生只能打球、跑步、做激烈運動，女生應該靜靜的畫畫、看書……的想法是狹隘的，想做什麼活動，就應該像奧利佛一樣盡全力去做，這樣才能把想做的事做好，過快樂、充實的生活。</p> <p>-----第二節結束-----</p>		
第6週 ~ 第8週	3	紙袋公主	<p>【生活】</p> <p>1-I-2 覺察每個人均有其獨特性與長處，進而欣賞自己的優點、喜歡自己。</p> <p>7-I-3 覺知他人的感受，體會他人的立場及學習體諒他人，並尊重和自己不同觀點的意見。</p> <p>【國語】</p> <p>2-I-3 與他人交談時，能</p>	<p>1. 覺察生活中的性別刻板印象。</p> <p>2. 尊重與欣賞和自己特質不同的人。</p>	<p>【生活】</p> <p>A-I-3 自我省思。</p> <p>【國語】</p> <p>Cb-I-1 各類文本中的親屬關係、道德倫理、儀式風俗等文化內涵。</p>	<p>一、繪本封面導讀：</p> <p>(一)教師請學童觀察繪本〈紙袋公主〉的封面並提問：「畫面上有一位公主和一頭巨龍，你覺得這個公主和你平常知道的『公主』有什麼不同？」</p> <p>(二)教師告訴學童，這是一個公主和王子的故事，並請學童先分享自己讀過的公主、王子故事。</p> <p>(三)教師引導學童整理讀過的故事中，公主和王子的特質，統整結果大致如下：</p> <p>(1) 在白雪公主的故事中，白雪公主溫柔、善良，後來被英俊勇敢的王子救活了。</p> <p>(2) 在長髮公主的故事中，長髮公主美麗卻柔弱，後來被聰明勇敢的王子救走了。</p> <p>(3) 在睡美人的故事中，漂亮的公主後來被勇敢的王子救醒了。</p>	<ul style="list-style-type: none"> ●能參與討論。 ●能踴躍發表意見 ●教師行間巡視，適時給予各組指導。 ●能分工合作完成小組任務。 ●能專心聆聽。 	繪本

適當的提問合宜的回答，並分享想法。
6-I-4 使用仿寫、接寫等技巧寫作。

二、教師提問並請學童討論：

教師請學童分組討論以下四個問題，並請各組上臺發表討論結果。

- (1) 前面說的幾個公主、王子故事有什麼相似之處？
- (2) 在我們的日常生活中，所有的女生都很柔弱、所有的男生都很勇敢嗎？
- (3) 你有沒有遇過不柔弱、不溫柔的女生？你覺得這樣的女生有什麼優點？
- (4) 你有沒有遇過不勇敢、愛哭的男生？你覺得這樣的男生有什麼優點？

-----第三節結束-----

一、繪本講述

教師講述繪本《紙袋公主》。

二、教師提問

教師提問以下問題，並請學童口頭回答：

- (1) 依莉莎公主遇到了什麼不幸的事，讓她沒辦法順利和王子結婚？
- (2) 依莉莎公主決定去做什麼事，把王子救回來？
- (3) 公主為甚麼只穿紙袋，沒穿漂亮的衣服？
- (4) 公主用什麼方法找到火龍的家？
- (5) 公主用什麼方法救出王子？
- (6) 從公主救出王子的過程中，

我們可以看到依莉莎公主的
哪些優點？

- (7) 王子看到前來救他的公主，
有什麼反應？
- (8) 故事最後的結局如何？王子
和公主結婚了嗎？
- (9) 依莉莎覺得並非衣著華麗、
頭髮整齊就是好王子，你覺
得她心目中的好王子應該是
怎樣的人？

三、綜合活動

故事改編

(一) 教師提供好王子角色設定，讓
學童分組抽籤，各組依據抽到的教師
指定角色特質去改編故事，為紙袋公
主的故事重新設計結局，讓它和其他
童話故事一樣，結局是「王子和公主
從此過著幸福快樂的日子」。

教師設定的幾種角色特質如下：

- (1) 溫柔善解人意、喜歡畫畫的
畫圖王子。
- (2) 讀很多書，喜歡思考、發問
的智慧王子。
- (3) 常常掉眼淚，愛做家事的家
事王子。
- (4) 跑步很快，但脾氣有點倔的
飛毛腿王子。

(二) 教師請各組從「依莉莎於是
大搖大擺的跨過火龍，打開
門，走進山洞裡。雷諾王子
就在裡面。」這個段落之後

						<p>開始改編。各組討論並改編故事內容，讓故事變成完美的結局。</p> <p>(三)教師請各組分工合作，將改編完成的故事內容畫成兩頁的繪本。(附件 2-2)</p> <p>-----第四、五節結束-----</p>	學習單	
--	--	--	--	--	--	---	-----	--


註：

1. 行列太多或不足，請自行增刪。

2. 彈性學習課程之第 2 及 4 類規範(社團活動與技藝課程或其他類課程)，如無特定自編教材或學習單，敘明「無」即可。

我長大了

請你將自己的身體利用蠟筆畫出來，並將重要的部份遮起來！另外，可畫上不同樣式的服裝或造形！



◎身體有哪些重要部位，不能讓別人亂碰觸：_____

◎喜歡我的身體嗎？為什麼？

媽媽生了一個蛋閱讀學習單

年 班 號 學生姓名：_____

閱讀日期：() 年 () 月 () 日

繪本名稱：	
作者：	插圖：
出版社	
書中角色：	
讀完這本書後，你的感覺？（在□裡打v，可以選很多個喔！） <input type="checkbox"/> 很難過 <input type="checkbox"/> 很害怕 <input type="checkbox"/> 學會很多字 <input type="checkbox"/> 學習新的知識 <input type="checkbox"/> 插圖漂亮 <input type="checkbox"/> 故事很特別 <input type="checkbox"/> 其他：__	
看完這本書，你喜不喜歡這本書的內容？ <input type="checkbox"/> 喜歡 <input type="checkbox"/> 還可以 <input type="checkbox"/> 不喜歡	你會給這本書幾個♥：（圈起來） ♥♥♥♥♥ ♥♥♥♥♥
※請畫出這本書你認為最特別的部分：	

威廉的洋娃娃閱讀學習單

年 班 號學生姓名：_____

閱讀日期：() 年 () 月 () 日

繪本名稱：	
作者：	插圖：
出版社	
書中角色：	
讀完這本書後，你的感覺？（在□裡打v，可以選很多個喔！） <input type="checkbox"/> 很難過 <input type="checkbox"/> 很害怕 <input type="checkbox"/> 學會很多字 <input type="checkbox"/> 學習新的知識 <input type="checkbox"/> 插圖漂亮 <input type="checkbox"/> 故事很特別 <input type="checkbox"/> 其他：__	
看完這本書，你喜不喜歡這本書的內容？ <input type="checkbox"/> 喜歡 <input type="checkbox"/> 還可以 <input type="checkbox"/> 不喜歡	你會給這本書幾個♥：（圈起來） ♥♥♥♥♥ ♥♥♥♥♥
※請畫出這本書你認為最特別的部分：	

彰化縣中正國民小學 111 學年度第 一 學期 二 年級 家庭暴力防治 彈性學習課程 (校訂課程)

8、各年級彈性學習課程目標／核心素養與學習重點、評量(8-1 提供兩表格供參，8-1、8-2、8-3 以一個檔上傳同一區域)

8-1 各年級彈性學習課程內容符合「統整性主題/專題/議題探究課程」、「社團活動與技藝課程」、「特殊需求領域課程」及「其他類課程」四大類別之一，並應經學校課發會審議通過。(五至六年級得依九年一貫課綱之規定執行-自擬表格)

參考表一

課程名稱	拒絕暴力人人有責	實施年級 (班級組別)	二年級	教學 節 數	本學期共(3)節
彈性學習課程 四類規範	1. <input checked="" type="checkbox"/> 統整性探究課程 (<input type="checkbox"/> 主題 <input type="checkbox"/> 專題 <input checked="" type="checkbox"/> 議題) 2. <input type="checkbox"/> 社團活動與技藝課程 (<input type="checkbox"/> 社團活動 <input type="checkbox"/> 技藝課程) 3. <input type="checkbox"/> 特殊需求領域課程 (特殊需求課程計畫請統一上傳至第 12 項) 身障類: <input type="checkbox"/> 生活管理 <input type="checkbox"/> 社會技巧 <input type="checkbox"/> 學習策略 <input type="checkbox"/> 職業教育 <input type="checkbox"/> 溝通訓練 <input type="checkbox"/> 點字 <input type="checkbox"/> 定向行動 <input type="checkbox"/> 功能性動作訓練 <input type="checkbox"/> 輔助科技運用 資優類: <input type="checkbox"/> 創造力 <input type="checkbox"/> 領導才能 <input type="checkbox"/> 情意發展 <input type="checkbox"/> 獨立研究或專長領域 其他類: <input type="checkbox"/> 藝術才能班專門課程 <input type="checkbox"/> 體育班專門課程 4. <input type="checkbox"/> 其他類課程 <input type="checkbox"/> 本土語文/新住民語文 <input type="checkbox"/> 服務學習 <input type="checkbox"/> 戶外教育 <input type="checkbox"/> 班際或校際交流 <input type="checkbox"/> 自治活動 <input type="checkbox"/> 班級輔導 <input type="checkbox"/> 學生自主學習 <input type="checkbox"/> 領域補救教學				
設計理念	有鑑於現今社會暴力事件層出不窮，例如：校園暴力、家庭暴力等。其中，學生對於合適的處理管道與解決方式多半缺乏認知，為免不幸事件一再重演，本課程擬從校園暴力切入，再延伸到家庭暴力的探討與解決方法，建立學生正確的觀念與做法。因此，本教案共規劃了三節課，除了帶領學生了解何謂家暴外，更希望加強學生對家庭暴力的防範與因應。				

本教育階段 總綱核心素養 或校訂素養	<p>健體-E-A3 具備擬定基本的運動計畫與保健計畫及實作能力，並以創新思考方式，因應日常生活情境。</p> <p>綜-E-A3 規劃、執行學習及生活計畫，運用資源或策略，預防危機、保護自己，並以創新思考方式，因應日常生活情境。</p>	
課程目標	<ol style="list-style-type: none"> 1. 了解暴力的本質為不尊重他人的表現。 2. 辨識不當的身體碰觸。 3. 能向親近的人說出自己受侵害或恐懼的事情。 4. 隨時提高警覺，懂得保護自己。 5. 了解家庭暴力基本的求助觀念。 6. 了解家庭暴力的意涵，並尋求方法終止。 7. 學習面對家庭暴力時的處理方式。 8. 釐清家庭暴力迷思，對於家暴能有正確的判斷。 	
配合融入之領域或議題	<input type="checkbox"/> 國語文 <input type="checkbox"/> 英語文 <input type="checkbox"/> 本土語 <input type="checkbox"/> 數學 <input type="checkbox"/> 社會 <input type="checkbox"/> 自然科學 <input type="checkbox"/> 藝術 <input type="checkbox"/> 綜合活動 <input type="checkbox"/> 健康與體育 <input checked="" type="checkbox"/> 生活課程 <input type="checkbox"/> 科技	<input checked="" type="checkbox"/> 性別平等教育 <input checked="" type="checkbox"/> 人權教育 <input checked="" type="checkbox"/> 環境教育 <input type="checkbox"/> 海洋教育 <input type="checkbox"/> 品德教育 <input type="checkbox"/> 生命教育 <input type="checkbox"/> 法治教育 <input type="checkbox"/> 科技教育 <input type="checkbox"/> 資訊教育 <input type="checkbox"/> 能源教育 <input type="checkbox"/> 安全教育 <input type="checkbox"/> 防災教育 <input type="checkbox"/> 閱讀素養 <input type="checkbox"/> 多元文化教育 <input type="checkbox"/> 生涯規劃教育 <input checked="" type="checkbox"/> 家庭教育 <input type="checkbox"/> 原住民教育 <input type="checkbox"/> 戶外教育 <input type="checkbox"/> 國際教育
表現任務	<p>上課參與度</p> <p>口頭發表</p> <p>參與度評量</p>	
課程架構		

教學期程	節數	教學單元名稱	學習表現 (校訂或相關領域)	學習目標	學習內容 (校訂)	學習活動	學習評量 (表現任務)	自編自選教材/學習單
第 16 週	1	一、尊重你我他	1. 了解暴力的本質為不尊重他人的表現。 2. 辨識不當的身體碰觸。 3. 能向親近的人說出自己受侵害或恐懼的事情。 4. 隨時提高警覺，懂得保護自己。 5. 了解家庭暴力基本的求助觀念。 6. 了解家庭暴力的意涵，並尋求方法終止。 7. 學習面對家庭暴力時的處理方式。 8. 釐清家庭暴力迷思，對於家暴能有正確的判	1. 了解暴力的本質為不尊重他人的表現。 2. 辨識不當的身體碰觸。 3. 能向親近的人說出自己受侵害或恐懼的事情。 4. 隨時提高警覺，懂得保護自己。 5. 了解家庭暴力基本的求助觀念。 6. 了解家庭暴力的意涵，並尋求方法終止。	健體 Db-II-3 身體自主權及其危害之防範與求助策略。 綜合 Ca-II-3 生活周遭潛藏危機的處理與演練。	一、引起動機 (一) 故事講述：教師講述「校園小霸王」的故事： 阿強很外向，很喜歡表達自己的看法，更喜歡大家事事都順他的意。不過，有些時候如果大家都不採納他提出的意見，阿強便會跟對方吵架，甚至動手打人。久而久之，在學校，只要看同學不順眼，便會藉機找同學的麻煩，動手打人……，同學們見到他，寧可躲得遠遠的，不想再跟他一起玩…… 不過，阿強總是說只是和同學開開玩笑，為什麼看得那麼嚴重，所以，好幾次他還掀女同學的裙子，覺得這樣很好玩…… 二、發展活動 (一) 問題探討： 1. 阿強這樣的行為適當嗎？為什麼？ ※傷害別人身體的行為，像是打人、踢人等，這樣的暴力行為是不對的，不論你有任何理由，都不可以動手打人。	1. 上課參與度 2. 口頭發表	自編

斷。

7. 學習面對家庭暴力時的處理方式。

8. 釐清家庭暴力迷思，對於家暴能有正確的判斷。

2. 同學之間該如何相處呢？

※從上述的故事，教師可以提及：我們每個人都會希望得到別人的尊重，比如說，當別人接受了自己的意見，會覺得自己真是想了一個好點子，但是當別人不接受自己的意見時，雖然會覺得難過失望，但是也不代表我們可以因為這樣而去傷害別人或強迫別人。因此，故事中的阿強希望被別人尊重，可是自己卻沒有尊重別人，反而用暴力的方式逼別人可以尊重他。

3. 阿強覺得跟同學開開玩笑，掀女同學的裙子很好玩。阿強這樣的想法跟行為正確嗎？如果阿強真的想和同學開開玩笑，應該要怎麼做比較好？

※老師提醒兒童要當自己身體的主人，除了保護自己的身體，拒絕任何不適當、不舒服的碰觸（即使是大人的要求，小孩也有權利說不），也要學習尊重別人的身體。

(二)延伸討論：教師說明，同學之間要互相尊重，家人之間更是如此。因此，不管是爸爸媽媽，或是家裡的其他大人，都不可以使用暴力的方式來傷害家人，也不可傷害小

						<p>孩。</p> <p>三、統整活動</p> <p>教師提及在人際互動的情境當中，每個人都是獨立的個體，所以每個人的想法當然也會不一樣，阿強必須學習傾聽別人的意見，並尊重別人的想法與感覺。教師亦再次強調所有的暴力都是不被允許的行為，鼓勵兒童要發揮解決問題的能力，讓兒童了解，當他可以尊重別人時，自然而然就會得到別人的尊重了，換言之，「尊重別人，就是尊重自己」。</p> <p>※正確觀念的強調：只要會傷害別人的身體和心情都是暴力」、所有的暴力都是不對的、家庭暴力也是不對的。</p> <p>四、重點歸納</p> <p>先了解暴力的基本概念，並了解「尊重別人，就是尊重自己。」</p>		
第 17 週	1	二、家有霸王	1. 了解暴力的本質為不尊重他人的表現。 2. 辨識不當的身體碰觸。	1. 了解暴力的本質為不尊重他人的表現。 2. 辨識不當的身體碰觸。	健體 Db-II-3 身體自主權及其危害之防範與求助策	<p>一、引起動機</p> <p><u>(一)教師說明:</u></p> <p>除了在校園裡可能發生像小霸王阿強的情況，我們也可能會在家裡發現有人像小霸王阿強一樣使用暴力，為了要其他家人都順他</p>	1. 上課參與度 2. 口頭發表 3. 仔細聆	自編

		<p>3. 能向親近的人說出自己受侵害或恐懼的事情。</p> <p>4. 隨時提高警覺，懂得保護自己。</p> <p>5. 了解家庭暴力基本的求助觀念。</p> <p>6. 了解家庭暴力的意涵，並尋求方法終止。</p> <p>7. 學習面對家庭暴力時的處理方式。</p> <p>8. 釐清家庭暴力迷思，對於家暴能有正確的判斷。</p>	<p>3. 能向親近的人說出自己受侵害或恐懼的事情。</p> <p>4. 隨時提高警覺，懂得保護自己。</p> <p>5. 了解家庭暴力基本的求助觀念。</p> <p>6. 了解家庭暴力的意涵，並尋求方法終止。</p> <p>7. 學習面對家庭暴力時的處理方式。</p> <p>8. 釐清家庭暴力迷思，對於家暴能有正確的判斷。</p>	<p>略。</p> <p>綜合 Ca-II-3 生活周遭潛藏危機的處理與演練。</p>	<p>的意、聽他的話，然後就使用暴力的方式來傷害家人，所以，像這樣在家裡發生的暴力就叫做『家庭暴力』。</p> <p>二、發展活動</p> <p>(一) 家暴面面觀： 教師說明目前家庭暴力普遍存在於社會上，成為大家都很關心的現象，因此政府成立專門的工作部門並設立專線(婦幼保護專線：113)，並且頒佈法令規定家庭暴力是犯法的行為，種種的措施都是希望讓大家了解，暴力是不被接受的行為，除了教導大家能夠不使用暴力，並且也要教導大家如何保護自己、保護別人，而既然這是一個受重視的社會現象，每一個人都應該多了解一些，對社會多付出一份關心。</p> <p>※家庭暴力的主題探討是以「教育」為主，而非「輔導」取向。為避免兒童產生對號入座的不舒服感受，上課時應以關懷社會現象的角度切入，鼓勵兒童身為社會的一份子，所以也該多吸收相關的知識。</p> <p>(二) 延伸探討：教師提問下列問題，帶領兒童思考與討論：</p>	聽	
--	--	---	---	---	---	---	--

						<p>1. 如果家中有一個霸王(施暴者)，和霸王一起生活的家人會有什麼心情呢？</p> <p>2. 霸王把家人當作自己心情不好的出氣筒，大家同意霸王這樣的做法嗎？為什麼？</p> <p>3. 霸王施暴時，委屈、聽從霸王才是尊重他的表現？</p> <p>※害怕、聽從施暴者並不是尊重施暴者</p> <p>三、重點歸納</p> <p>如果暴力發生在家裡就是家庭暴力，家庭暴力和所有的暴力一樣都是不對的，爸爸不可以傷害媽媽，媽媽不可以傷害爸爸，大人也不可以傷害小孩。當一個家庭發生了家庭暴力，為了要保護家人的安全，因為小孩還小，會需要其他大人的幫忙是很正常的，所以，我們可以告訴老師、警察、113 的社工，請他們一起幫忙想辦法，保護自己也保護家人。</p> <p>※了解家暴的概念，及基本的求助觀念。</p>		
第 18 週	1	三、 家 暴 檢	1. 了解暴力的本質為不尊重他人的表現。 2. 辨識不當的身體	1. 了解暴力的本質為不尊重他人的表現。 2. 辨識不當的	健體 Db-II-3 身體自主權及	<p>一、引起動機</p> <p>家暴止步：</p> <p>1. 教師複習說明，有些家人使用暴力的方式來威脅恐嚇或傷害其他家人的舉動，叫做是</p>	1. 上課參與度	自編

	<p>測站</p>	<p>碰觸。</p> <p>3. 能向親近的人說出自己受侵害或恐懼的事情。</p> <p>4. 隨時提高警覺，懂得保護自己。</p> <p>5. 了解家庭暴力基本的求助觀念。</p> <p>6. 了解家庭暴力的意涵，並尋求方法終止。</p> <p>7. 學習面對家庭暴力時的處理方式。</p> <p>8. 釐清家庭暴力迷思，對於家暴能有正確的判斷。</p>	<p>身體碰觸。</p> <p>3. 能向親近的人說出自己受侵害或恐懼的事情。</p> <p>4. 隨時提高警覺，懂得保護自己。</p> <p>5. 了解家庭暴力基本的求助觀念。</p> <p>6. 了解家庭暴力的意涵，並尋求方法終止。</p> <p>7. 學習面對家庭暴力時的處理方式。</p> <p>8. 釐清家庭暴力迷思，對於家暴能有正確的判斷。</p>	<p>其危害之防範與求助策略。</p> <p>綜合</p> <p>Ca-II-3 生活周遭潛藏危機的處理與演練。</p>	<p>『家庭暴力』。並提問大家對這種行為的看法是什麼呢？會認同嗎？</p> <p>※家庭暴力當然也是不對的，暴力就是暴力，不會因為在哪裡使用暴力，或是因為不同的人使用暴力，就會有不同的標準。</p> <p>2. 教師指導說明，不管發生在任何場合、或是有任何理由，都沒有人有權利使用暴力的方式去傷害別人，同學之間不可以，夫妻之間不可以，家人之間不可以，父母與小孩之間也不可以。因為，只要是暴力就是不對的。雖然父母有管教孩子的權利，但是那並不代表父母可以使用傷害孩子的方式來管教孩子！如果此時有兒童表達可以認同家庭暴力，教師須進一步澄清他覺得認同的原因為何，並試圖挑戰該兒童錯誤的價值觀。</p> <p>二、綜合活動</p> <p>快問快答：</p> <p>教師說明，家庭暴力是社會大眾都很重視的問題，雖然你們還只是小學生，但是可以從小建立起正確的觀念，所以不要忽略自己的力量喔！教師開始發問，贊成的人雙手舉出圓圓的姿勢，不贊成的人雙手比出叉叉的姿勢，每一題結束後，看看大家的回答並且討</p>	<p>2. 口頭發表</p> <p>3. 仔細聆聽</p>	
--	------------------	--	--	--	---	-------------------------------	--

					<p>論一下正確答案。</p> <p>(1)家庭暴力只會發生在很貧窮的家庭裡。 (X)</p> <p>※家庭暴力會發生在任何種類的家庭裡，不論其收入、職業、地區、文化、教育程度或種族。</p> <p>(2)家庭暴力只不過是別人家的家務事罷了，沒什麼好大驚小怪的。(X)</p> <p>※家庭暴力是犯法的行為，需要公權力介入處理。</p> <p>(3)會發生家庭暴力是因為家裡有人做錯事，所以本來就應該被打。(X)</p> <p>※不論施暴者如何合理化其行為，打人就是不對，和對方有沒有做錯事一點關係都沒有。</p> <p>(4)被打的人會一直被打，應該是他自己沒用。(X)</p> <p>※受暴者並不是有被虐狂，而是因為施暴者會以威脅恐嚇的方式控制受暴者，例如：更嚴重的暴力對待、經濟上的孤立、造成孩子的危險性等等，而造成受暴者不敢輕易離開。</p>		
--	--	--	--	--	---	--	--

					<p>三、統整活動</p> <p>(一)使用暴力的人是自己選擇了暴力，他們應該要勇敢地為自己的錯誤行為負責。教師提醒，不管有任何的理由，暴力就是不對！此外，教師鼓勵兒童除了從自己做起，讓自己成為不使用暴力解決問題的人以外，也願意為宣導拒絕暴力的觀念一起努力，強調拒絕暴力代表著自己不想受到暴力的控制，是一種有智慧的表現。</p> <p>(二)重點歸納：釐清家庭暴力的迷思，並懂得拒絕暴力。</p>	
--	--	--	--	--	---	--

註：

1. 行列太多或不足，請自行增刪。
2. 彈性學習課程之第 2 及 4 類規範(社團活動與技藝課程或其他類課程)，如無特定自編教材或學習單，敘明「無」即可。

彰化縣中正國民小學 111 學年度第二學期二年級家庭暴力防治彈性學習課程（校訂課程）

8、各年級彈性學習課程目標／核心素養與學習重點、評量(8-1 提供兩表格供參，8-1、8-2、8-3 以一個檔上傳同一區域)

8-1 各年級彈性學習課程內容符合「統整性主題/專題/議題探究課程」、「社團活動與技藝課程」、「特殊需求領域課程」及「其他類課程」四大類別之一，並應經學校課發會審議通過。(五至六年級得依九年一貫課綱之規定執行-自擬表格)

參考表一

課程名稱	暴力!NO!!!	實施年級 (班級組別)	二年級	教學 節 數	本學期共(3)節
彈性學習 課程 四類規範	1. <input checked="" type="checkbox"/> 統整性探究課程 (<input type="checkbox"/> 主題 <input type="checkbox"/> 專題 <input checked="" type="checkbox"/> 議題) 2. <input type="checkbox"/> 社團活動與技藝課程 (<input type="checkbox"/> 社團活動 <input type="checkbox"/> 技藝課程) 3. <input type="checkbox"/> 特殊需求領域課程 (特殊需求課程計畫請統一上傳至第 12 項) 身障類: <input type="checkbox"/> 生活管理 <input type="checkbox"/> 社會技巧 <input type="checkbox"/> 學習策略 <input type="checkbox"/> 職業教育 <input type="checkbox"/> 溝通訓練 <input type="checkbox"/> 點字 <input type="checkbox"/> 定向行動 <input type="checkbox"/> 功能性動作訓練 <input type="checkbox"/> 輔助科技運用 資優類: <input type="checkbox"/> 創造力 <input type="checkbox"/> 領導才能 <input type="checkbox"/> 情意發展 <input type="checkbox"/> 獨立研究或專長領域 其他類: <input type="checkbox"/> 藝術才能班專門課程 <input type="checkbox"/> 體育班專門課程 4. <input type="checkbox"/> 其他類課程 <input type="checkbox"/> 本土語文/新住民語文 <input type="checkbox"/> 服務學習 <input type="checkbox"/> 戶外教育 <input type="checkbox"/> 班際或校際交流 <input type="checkbox"/> 自治活動 <input type="checkbox"/> 班級輔導 <input type="checkbox"/> 學生自主學習 <input type="checkbox"/> 領域補救教學				
設計理念	本活動透過繪本教學，讓兒童了解有些人會給我們一些禮物、錢、或食物，來收買我們，要求我們做不對勁或不好的事，我們要拒絕被收買，避免以後受到傷害；此外，當不好的事情發生時要如何尋求別人的協助，並且藉由團體遊戲，讓兒童更清楚身體的界線，體驗好的接觸、不好的接觸它們之間的差別，最後透過分享活動，期望兒童學會如何保護自己、拒絕性騷擾或性侵害、以及如何尋求協助。				

<p>本教育階段 總綱核心 素養 或校訂素 養</p>	<p>法治教育 法 E8 認識兒少保護。 人權教育 人 E4 表達自己對一個美好世界的想法，並聆聽他人的想法。 人 E7 認識生活中不公平、不合理、違反規則和健康受到傷害等經驗，並知道如何尋求救助的管道。</p>	
<p>課程目標</p>	<p>1. 協助兒童了解自己的情緒。 2. 體驗不同情緒的感覺，以建立對自己身體覺知的敏感度。 3. 指導兒童辨識危險的環境、人物和暴力行為。 4. 透過熟悉內外資源，尋求妥善有效的支持協助。</p>	
<p>配合融入 之領域或 議題</p>	<p><input checked="" type="checkbox"/>國語文 <input type="checkbox"/>英語文 <input type="checkbox"/>本土語 <input type="checkbox"/>數學 <input type="checkbox"/>社會 <input type="checkbox"/>自然科學 <input type="checkbox"/>藝術 <input type="checkbox"/>綜合活動 <input checked="" type="checkbox"/>健康與體育 <input checked="" type="checkbox"/>生活課程 <input type="checkbox"/>科技</p>	<p><input checked="" type="checkbox"/>性別平等教育 <input checked="" type="checkbox"/>人權教育 <input type="checkbox"/>環境教育 <input type="checkbox"/>海洋教育 <input type="checkbox"/>品德教育 <input checked="" type="checkbox"/>生命教育 <input checked="" type="checkbox"/>法治教育 <input type="checkbox"/>科技教育 <input type="checkbox"/>資訊教育 <input type="checkbox"/>能源教育 <input type="checkbox"/>安全教育 <input type="checkbox"/>防災教育 <input type="checkbox"/>閱讀素養 <input type="checkbox"/>多元文化教育 <input type="checkbox"/>生涯規劃教育 <input checked="" type="checkbox"/>家庭教育 <input type="checkbox"/>原住民教育 <input type="checkbox"/>戶外教育 <input type="checkbox"/>國際教育</p>
<p>表現任務</p>	<p>口頭回答、上課參與度、經驗分享、學習單、示範演練、課堂發表、遊戲參與度</p>	
<p>課程架構</p>		

					<p>力』？」請二、三位兒童發表。</p> <p>◎用言語辱罵、破壞財物、使兒童的身體和心理受到傷害的都是屬於『家庭暴力』</p> <p>統整活動</p> <p>(一)教師補充說明：「『家庭暴力』有很多種，不一定只是毆打，有時候威脅、恐嚇、排斥、孤立小朋友，或者是沒有提供適當的食物、衣物、沒有給小朋友安全的住所與照顧，這些都可以稱為是『家庭暴力』。</p> <p>(二)教師請全班兒童再想一想，誰有可能遭受到『家庭暴力』的傷害呢？」整理兒童的回答。</p> <p>(三)教師強調：「被打的人不一定是小孩子或是女生，也有可能是年長的父母或是先生都有可能被打。」</p> <p>(四)教師歸納：『家庭暴力』有很多種，例如，精神上的虐待例如言語辱罵、疏於照顧、身體的毆打、性虐待、經濟控制與財物破壞等。</p>		
第 17 週	1	自我保護	(借用第二階段)	1. 協助兒童了解自己的情緒。	<p>【生活】 D-I-1 自我與</p> <p>【活動二】自我保護不可少 引起動機</p>	上課參與度	自編

	不可少	<p>3a-II-1 覺察生活中潛藏危機的情境，提出並演練減低或避免危險的方法。</p>	<p>2. 體驗不同情緒的感覺，以建立對自己身體覺知的敏感度。</p> <p>3. 指導兒童辨識危險的環境、人物和暴力行為。</p> <p>4. 透過熟悉內外資源，尋求妥善有效的支持協助。</p>	<p>他人關係的認識。</p> <p>【健體】</p> <p>Db-I-1 日常生活中的性別角色。</p> <p>Db-I-2 身體隱私與身體界線及其危害求助方法。</p>	<p>(一)請兒童蒐集「兒童保護」相關的小故事、宣導影片或簡報資料。</p> <p>(二)教師講述【保護大雄】小故事</p> <p>◎簡報故事：保護大雄</p> <p>大雄的爸爸最近失業了，目前找不到合適的工作，整天都在賭博和喝酒。因為情緒不佳，回到家後常常會對大雄及家人大吼大叫，甚至動手動腳。現在，大雄一家人都很怕爸爸生氣。</p> <p>這一天，大雄的爸爸又跟平常一樣喝的醉醺醺回家，心情不好，要大雄幫忙倒茶，結果他不小心打破了爸爸最心愛的茶杯，爸爸一生氣，就往大雄的臉上打了一個巴掌，還拿掃把痛打了他一頓，並要大雄罰站好好檢討，媽媽趕來幫忙阻擋，卻也跟著一起被打，身上都是淤血和傷痕……這已不是第一次了！上個禮拜，大雄也是因為沒聽爸爸的話，就被罰站半小時……害他差點就暈倒了。</p> <p>發展活動</p> <p>(三)聽完小故事後，老師請兒童分別發表心得感受，並提出自我保護的好方法。</p>	<p>課堂發表</p>	
--	-----	--	--	---	---	-------------	--

					<p>1. 想想看，在這個故事中，你印象最深刻的有哪些？</p> <p>2. 大雄的爸爸為什麼會打人？可以這樣處罰大雄嗎？假如你也有大雄這種情況，你該怎麼辦？</p> <p>3. 你曾經有打過人或被打的經驗嗎？為什麼？你犯錯時，有被嚴厲處罰的經驗嗎？心理覺得怎樣？</p> <p>4. 假如你是大雄的朋友，你知道了這件事，你會怎麼做？你會告訴老師真相嗎？假如大雄要你保密，你該怎麼辦？或者你是大雄，你的心情感受為何？你會想告訴別人嗎？</p> <p>5. 什麼樣的情況下，爸爸(媽媽)容易生氣打人？你喜歡爸媽生氣打人或責罵的情形嗎？當遇到爸媽生氣或是吵架時，你會如何面對？你會如何讓自己更安全？</p> <p>統整歸納</p> <p>教師整理兒童發展的內容，歸納自我保護具體方法。</p>	<p>課堂發表</p>	
--	--	--	--	--	---	-------------	--

註：

1. 行列太多或不足，請自行增刪。
2. 彈性學習課程之第 2 及 4 類規範(社團活動與技藝課程或其他類課程)，如無特定自編教材或學習單，敘明「無」即可。

彰化縣中正國民小學 111 學年度第一學期二年級性侵害犯罪防治彈性學習課程（校訂課程）

8、各年級彈性學習課程目標／核心素養與學習重點、評量(8-1 提供兩表格供參，8-1、8-2、8-3 以一個檔上傳同一區域)

8-1 各年級彈性學習課程內容符合「統整性主題/專題/議題探究課程」、「社團活動與技藝課程」、「特殊需求領域課程」及「其他類課程」四大類別之一，並應經學校課發會審議通過。(五至六年級得依九年一貫課綱之規定執行-自擬表格)

參考表一

課程名稱	尊重別人	實施年級 (班級組別)	二年級	教學 節 數	本學期共(3)節
彈性學習課程 四類規範	1. <input checked="" type="checkbox"/> 統整性探究課程 (<input type="checkbox"/> 主題 <input type="checkbox"/> 專題 <input checked="" type="checkbox"/> 議題) 2. <input type="checkbox"/> 社團活動與技藝課程 (<input type="checkbox"/> 社團活動 <input type="checkbox"/> 技藝課程) 3. <input type="checkbox"/> 特殊需求領域課程 (特殊需求課程計畫請統一上傳至第 12 項) 身障類: <input type="checkbox"/> 生活管理 <input type="checkbox"/> 社會技巧 <input type="checkbox"/> 學習策略 <input type="checkbox"/> 職業教育 <input type="checkbox"/> 溝通訓練 <input type="checkbox"/> 點字 <input type="checkbox"/> 定向行動 <input type="checkbox"/> 功能性動作訓練 <input type="checkbox"/> 輔助科技運用 資優類: <input type="checkbox"/> 創造力 <input type="checkbox"/> 領導才能 <input type="checkbox"/> 情意發展 <input type="checkbox"/> 獨立研究或專長領域 其他類: <input type="checkbox"/> 藝術才能班專門課程 <input type="checkbox"/> 體育班專門課程 4. <input type="checkbox"/> 其他類課程 <input type="checkbox"/> 本土語文/新住民語文 <input type="checkbox"/> 服務學習 <input type="checkbox"/> 戶外教育 <input type="checkbox"/> 班際或校際交流 <input type="checkbox"/> 自治活動 <input type="checkbox"/> 班級輔導 <input type="checkbox"/> 學生自主學習 <input type="checkbox"/> 領域補救教學				
設計理念	本活動從讓兒童了解每個人的身心發展都應受到尊重與保護，不僅僅是隱私處而已，其他的身體各部位也都應加以關懷與保護，而且不管男生或女生都應該受到一樣的尊重。				
本教育階段 總綱核心素養	A1 身心素質與自我精進 健體-E-A1 A2 系統思考與解決問題 生活-E-A2				

或校訂素養		C1 道德實踐與公民意識 生活-E-C1						
課程目標		1. 認識身體有哪些功能。 2. 體會身體有哪些感覺。 3. 認識隱私權，並懂得保護。 4. 認識自己的外型與表情。 5. 認識自己的特徵。 6. 學習接納自己、並肯定自己。						
配合融入之領域或議題		<input checked="" type="checkbox"/> 國語文 <input type="checkbox"/> 英語文 <input type="checkbox"/> 本土語 <input type="checkbox"/> 數學 <input type="checkbox"/> 社會 <input type="checkbox"/> 自然科學 <input type="checkbox"/> 藝術 <input type="checkbox"/> 綜合活動 <input checked="" type="checkbox"/> 健康與體育 <input checked="" type="checkbox"/> 生活課程 <input type="checkbox"/> 科技					<input checked="" type="checkbox"/> 性別平等教育 <input type="checkbox"/> 人權教育 <input type="checkbox"/> 環境教育 <input type="checkbox"/> 海洋教育 <input type="checkbox"/> 品德教育 <input checked="" type="checkbox"/> 生命教育 <input type="checkbox"/> 法治教育 <input type="checkbox"/> 科技教育 <input type="checkbox"/> 資訊教育 <input type="checkbox"/> 能源教育 <input type="checkbox"/> 安全教育 <input type="checkbox"/> 防災教育 <input type="checkbox"/> 閱讀素養 <input type="checkbox"/> 多元文化教育 <input type="checkbox"/> 生涯規劃教育 <input type="checkbox"/> 家庭教育 <input type="checkbox"/> 原住民教育 <input type="checkbox"/> 戶外教育 <input type="checkbox"/> 國際教育	
表現任務		上課參與度 口頭報告 學習單						
課程架構								
教學期程	節數	教學單元名稱	學習表現 (校訂或相關領域)	學習目標	學習內容 (校訂)	學習活動	學習評量 (表現任務)	自編自選 教材 /學習單

<p>第 19 週～ 第 20 週</p>	<p>2</p>	<p>性別蹺蹺板</p>	<p>【國語】 2-I-3 與他人交談時，能適當的提問、合宜的回答，並分享想法。</p> <p>【生活】 1-I-4 珍視自己並學習照顧自己的方法，且能適切、安全的行動。</p> <p>【健體】 2a-I-1 發覺影響健康的生活態度與行為。</p>	<p>1. 認識身體有哪些功能。 2. 體會身體有哪些感覺。 3. 認識隱私權，並懂得保護。</p>	<p>【國語】 ◎ Bb-I-1 自我情感的表達。</p> <p>【健體】 Db-I-1 日常生活中的性別角色。 Db-I-2 身體隱私與身體界線及其危害求助方法。</p>	<p>一、發展活動 (一)活動進行前，教師說明遊戲規則：教師唸題目，兒童認為對的，將雙手舉在頭上比個圈；認為錯的，則將雙手放在胸前比個叉。 (二)教師出題： 1. 上廁所前，不用敲門，可直接進去。 2. 上廁所要關好門。 3. 可以隨意扯女生的辮子跟掀女生的裙子。 4. 換衣服時，要先關門。 5. 洗澡時，不用關門。 6. 跟同學遊戲時，可以隨意碰觸同學的臀部。</p> <p>二、延伸活動 (一)教師帶領全班，針對上述問題引導討論： 1. 為什麼上廁所前要先敲門？</p>	<p>上課參與度 口頭報告</p> <p>口頭回答</p>	<p>自編學習單</p>
---------------------------	----------	--------------	---	--	--	--	-----------------------------------	--------------

最喜歡的顏色；同時了解有人跟我一樣。

(三) 分析自己的長相和同學一樣或不一樣的地方，並了解沒有人長得完全一樣。

(四) 喜歡自己，肯定自己：了解自己是世界上最獨特的人，並喜歡自己。

二、延伸活動

猜一猜

把學習單中的名字蓋住，張貼在教室的佈告欄裡，讓同學猜猜看，哪些同學具有哪些特徵。

三、統整活動

經由我愛大魔鏡活動後，讓兒童說出「自己是最特別、最棒的小孩」，並且說出自己的感覺。自己是世界上最特別的人不因「性別」而有所差異，因此要認識自己、愛護自己並肯定自己。

----- 第二節結束 -----

第 21 週	1	碰觸的感覺	<p>【國語】</p> <p>2-I-3 與他人交談時，能適當的提問、合宜的回答，並分享想法。</p> <p>【生活】</p> <p>1-I-4 珍視自己並學習照顧自己的方法，且能適切、安全的行動。</p> <p>【健體】</p> <p>2a-I-1 發覺影響健康的生活態度與行為。</p>	<p>認識自己的外型與表情。</p> <p>五、認識自己的特徵。</p> <p>六、學習接納自己、並肯定自己。</p>	<p>【國語】</p> <p>◎ Bb-I-1 自我情感的表達。</p> <p>【健體】</p> <p>Db-I-1 日常生活中的性別角色。</p> <p>Db-I-2 身體隱私與身體界線及其危害求助方法。</p>	<p>一、引起動機</p> <p>請兒童依據下列的情境，辨別舒服與不舒服的碰觸。</p> <ol style="list-style-type: none"> 1. 情境一：媽媽親親小鈞的臉頰說：「媽媽喜歡你」。(笑臉) 2. 情境二：爺爺摸摸小芳的頭稱讚她很乖。(笑臉) 3. 情境三：叔叔偷襲小芳的胸部說：「小芳，妳長得很漂亮。」(哭臉) 4. 情境四：大哥哥看看四下無人，對小鈞說：「我最喜歡像你這樣的小孩了。」邊用手摸他的屁股。(哭臉) <p>二、教師引導兒童討論</p> <ol style="list-style-type: none"> 1. 如果發生上述情境，你會有什麼感覺？ 2. 當你發生這幾種情境時，你會如何反應？ <p>三、教師統整說明</p> <p>當別人的碰觸讓你覺得不舒服時，要勇於拒絕，大聲說不，</p>	上課參與度	自編
--------	---	-------	---	---	---	---	-------	----

						<p>並且趕快跑開，把這件事告訴父母、師長或其他可信任的大人。</p> <p>四、重點歸納</p> <p>能分辨不合理的碰觸，並勇於拒絕。</p> <p>-----第三節結束-----</p>		
--	--	--	--	--	--	---	--	--

註：

1. 行列太多或不足，請自行增刪。
2. 彈性學習課程之第 2 及 4 類規範(社團活動與技藝課程或其他類課程)，如無特定自編教材或學習單，敘明「無」即可。

彰化縣公立中正國民小學 111 學年度第二學期二年級 性侵害犯罪防治 彈性學習課程 (校訂課程)

8、各年級彈性學習課程目標／核心素養與學習重點、評量(8-1 提供兩表格供參，8-1、8-2、8-3 以一個檔上傳同一區域)

8-1 各年級彈性學習課程內容符合「統整性主題/專題/議題探究課程」、「社團活動與技藝課程」、「特殊需求領域課程」及「其他類課程」四大類別之一，並應經學校課發會審議通過。(五至六年級得依九年一貫課綱之規定執行-自擬表格)

參考表一

課程名稱	為自己身體作主	實施年級 (班級組別)	二年級	教學 節 數	本學期共(3)節
彈性學習課程 四類規範	1. <input checked="" type="checkbox"/> 統整性探究課程 (<input type="checkbox"/> 主題 <input type="checkbox"/> 專題 <input checked="" type="checkbox"/> 議題) 2. <input type="checkbox"/> 社團活動與技藝課程 (<input type="checkbox"/> 社團活動 <input type="checkbox"/> 技藝課程) 3. <input type="checkbox"/> 特殊需求領域課程 (特殊需求課程計畫請統一上傳至第 12 項) 身障類: <input type="checkbox"/> 生活管理 <input type="checkbox"/> 社會技巧 <input type="checkbox"/> 學習策略 <input type="checkbox"/> 職業教育 <input type="checkbox"/> 溝通訓練 <input type="checkbox"/> 點字 <input type="checkbox"/> 定向行動 <input type="checkbox"/> 功能性動作訓練 <input checked="" type="checkbox"/> 輔助科技運用 資優類: <input type="checkbox"/> 創造力 <input type="checkbox"/> 領導才能 <input type="checkbox"/> 情意發展 <input type="checkbox"/> 獨立研究或專長領域 其他類: <input type="checkbox"/> 藝術才能班專門課程 <input type="checkbox"/> 體育班專門課程 4. <input type="checkbox"/> 其他類課程 <input type="checkbox"/> 本土語文/新住民語文 <input type="checkbox"/> 服務學習 <input type="checkbox"/> 戶外教育 <input type="checkbox"/> 班際或校際交流 <input type="checkbox"/> 自治活動 <input type="checkbox"/> 班級輔導 <input type="checkbox"/> 學生自主學習 <input type="checkbox"/> 領域補救教學				
設計理念	兒童是國家未來的主人翁，讓孩子在免於恐懼的生活環境成長，相信是每個人所期待和重視的，但是在現今的社會新聞事件裡，對於孩童性侵害案件仍是層出不窮，這是多麼讓人憂心的事情。所以透過本課程，運用孩童喜歡看影片引起興趣，老師講解讓學生了解對身體的自主權，並解能保護自己，也能學到求救的方法。對於危險的人物能提高警覺，對於不安全的環境能避				

	免靠近以保護自己。讓學生保護自己也尊重別人，減少性侵案件的發生。	
本教育階段 總綱核心素養 或校訂素養	健體-E-A3 具備擬定基本的運動計畫與保健計畫及實作能力，並以創新思考方式，因應日常生活情境。 綜-E-A3 規劃、執行學習及生活計畫，運用資源或策略，預防危機、保護自己，並以創新思考方式，因應日常生活情境。	
課程目標	<ol style="list-style-type: none"> 1. 了解暴力的本質為不尊重他人的表現。 2. 辨識不當的身體碰觸。 3. 能向親近的人說出自己受侵害或恐懼的事情。 4. 隨時提高警覺，懂得保護自己。 5. 了解家庭暴力基本的求助觀念。 6. 了解家庭暴力的意涵，並尋求方法終止。 7. 學習面對家庭暴力時的處理方式。 8. 釐清家庭暴力迷思，對於家暴能有正確的判斷。 	
配合融入之領域或議題	<input type="checkbox"/> 國語文 <input type="checkbox"/> 英語文 <input type="checkbox"/> 本土語 <input type="checkbox"/> 數學 <input type="checkbox"/> 社會 <input type="checkbox"/> 自然科學 <input type="checkbox"/> 藝術 <input type="checkbox"/> 綜合活動 <input type="checkbox"/> 健康與體育 <input checked="" type="checkbox"/> 生活課程 <input type="checkbox"/> 科技	<input checked="" type="checkbox"/> 性別平等教育 <input checked="" type="checkbox"/> 人權教育 <input checked="" type="checkbox"/> 環境教育 <input type="checkbox"/> 海洋教育 <input type="checkbox"/> 品德教育 <input type="checkbox"/> 生命教育 <input type="checkbox"/> 法治教育 <input type="checkbox"/> 科技教育 <input type="checkbox"/> 資訊教育 <input type="checkbox"/> 能源教育 <input type="checkbox"/> 安全教育 <input type="checkbox"/> 防災教育 <input type="checkbox"/> 閱讀素養 <input type="checkbox"/> 多元文化教育 <input type="checkbox"/> 生涯規劃教育 <input checked="" type="checkbox"/> 家庭教育 <input type="checkbox"/> 原住民教育 <input type="checkbox"/> 戶外教育 <input type="checkbox"/> 國際教育
表現任務	上課參與度 口頭發表 參與度評量	
課程架構		

教學期程	節數	教學單元名稱	學習表現 (校訂或相關領域)	學習目標	學習內容 (校訂)	學習活動	學習評量 (表現任務)	自編自選 教材 /學習單
第 18 週 ~ 第 19 週	2	一、非禮勿碰	<p>【生活】 6-I-1 覺察自己可能對生活中的人、事、物產生影響，學習調整情緒與行為。</p> <p>【健體】 2a-I-1 發覺影響健康的生活態度與行為。</p>	<p>1. 分辨身體的碰觸，知道身體碰觸的感覺。</p> <p>2. 了解不同關係的身體碰觸差異。</p> <p>3. 遇到不合理的要求知道如何因應。</p> <p>4. 培養拒絕不合理要求的勇氣。</p>	<p>【生活】 D-I-1 自我與他人關係的認識。</p> <p>【健體】 Db-I-2 身體隱私與身體界線及其危害求助方法。</p>	<p>一、引起動機 (一)影片欣賞：教師播放「我是好主人」(兒童性侵害防治宣導影片)，帶領全班兒童仔細觀賞。</p> <p>二、發展活動 (一)自由聯想：教師請同學想想自己喜歡做的事情有哪些？回想父母親抱自己或朋友與自己手拉手時，有什麼樣的感覺並與同學分享。並想想看，為什麼影片中的小女生不喜歡班上的男生掀她的裙子？教師說明每個人都有一個獨立自主的身體，有時候他人的碰觸會讓我們感覺很溫暖，但有時會有很不舒服的感覺，讓兒童了解身體是自己的，如果有不舒服，就表示這樣的碰觸是不應該的。</p> <p>※教師宜引導兒童了解，感覺、思想都是身體的一部分，因此病痛、生氣、高興、快樂，都是包括在內。</p>	<p>1. 上課參與度</p> <p>2. 口頭發表</p>	自編影片

						<p>(二)仔細思考：教師引導兒童思考自己不喜歡被他人看到的身體部位有哪些？並在完成後，在黑板上說明有哪些部位是絕對不可以讓他人碰的，而即使是身體的其他部分，也要秉持尊重他人的原則，不可以隨意碰觸，因為每個人的界限不同。</p> <p>※提醒：說明時，教師宜強調如果是看病需要，則是會有例外情況，不過，醫師在看診之前還是要先告訴我們再檢查的喔！</p> <p>三、重點歸納</p> <p>身體自主權是自己的，要做自己身體的好主人。</p>	參與度評量	
第 20 週	1	二. 拒絕性騷擾	<p>【生活】</p> <p>6-I-1 覺察自己可能對生活中的人、事、物產生影響，學習調整情緒與行為。</p> <p>【健體】</p> <p>2a-I-1 發覺影響健</p>	<p>1. 分辨身體的碰觸，知道身體碰觸的感覺。</p> <p>2. 了解不同關係的身體碰觸差異。</p> <p>3. 遇到不合理</p>	<p>健體</p> <p>Db-II-3 身體自主權及其危害之防範與求助策略。</p> <p>綜合</p> <p>Ca-II-3 生</p>	<p>一、引起動機</p> <p>(一)引導發表：延續第一節，教師詢問，身體的哪些部位是不可以讓別人隨便碰觸的？引導兒童踴躍發表。針對兒童的回答，教師補充說明，穿泳衣時要包住的部位，以及嘴巴，這些都是你的個人隱私，不可以隨便讓人抱抱親親的，如果隨便抱抱你親親你這些隱私的部位，</p>	<p>1. 上課參與度</p> <p>2. 口頭發表</p>	自編

		<p>康的生活態度與行為。</p>	<p>的要求知道如何因應。</p> <p>4. 培養拒絕不合理要求的勇氣。</p>	<p>活周遭潛藏危機的處理與演練。</p>	<p>那就是性騷擾，你要拒絕他。</p> <p>※提醒：每個人的隱私是不能讓別人侵犯的。</p> <p>二、發展活動</p> <p>(一)師生討論演練：教師取出布偶，將嘴巴用膠布貼住，說明這個小朋友遇到性騷擾，害怕得不敢向大人說，也不知道該怎麼說。請全班兒童一起幫他想辦法。師生共同討論後，請若干志願的兒童上臺以布偶演出如何向父母或教師說明遭遇。</p> <p>(二)辨認加害者：教師在黑板上展示幾張人物圖片，有看起來兇神惡煞也有和藹可親者，詢問誰有可能侵犯自己，說明人不可貌相，要自己小心留意其行為舉止。</p> <p>三、統整活動</p> <p>※教師宜強調，不管你認不認識這個人，也不論對方是男生或女生，大人或小孩，都有可能對你做出你不喜歡的事。只要有人對你做出讓你覺得不安全、不舒服的事，就算很熟，也要勇敢</p>	<p>參與度評量</p>	
--	--	-------------------	---	-----------------------	---	--------------	--

						<p>說「不」，而且要儘速離開。</p> <p>四、重點歸納</p> <p>了解不當的身體接觸，並明白加害者不見得都是陌生人。</p>		
--	--	--	--	--	--	--	--	--

註：

1. 行列太多或不足，請自行增刪。
2. 彈性學習課程之第 2 及 4 類規範(社團活動與技藝課程或其他類課程)，如無特定自編教材或學習單，敘明「無」即可。

魔鏡魔鏡

誰是世界上最特別的人



我的名字叫_____

我是_____生。我今年 _____歲



看一看.比一比.我和同學長得
〈不一樣，一樣〉



我和同學長得不一樣的地方有
眼睛、鼻子、嘴巴、臉型、手指、身材

我最愛吃的水果是 _____



我最喜歡的顏色是_____

我是一個很_____的人

我〈找到，找不到〉和我完全一模一樣的人



啊！原來世界上

最特別的人是_____

彰化縣中正國民小學 111 學年度第一學期二年級家庭教育彈性學習課程（校訂課程）

8、各年級彈性學習課程目標／核心素養與學習重點、評量(8-1 提供兩表格供參，8-1、8-2、8-3 以一個檔上傳同一區域)

8-1 各年級彈性學習課程內容符合「統整性主題/專題/議題探究課程」、「社團活動與技藝課程」、「特殊需求領域課程」及「其他類課程」四大類別之一，並應經學校課發會審議通過。(五至六年級得依九年一貫課綱之規定執行-自擬表格)

參考表一

課程名稱	祖孫橋	實施年級 (班級組別)	二年級	教學 節 數	本學期共(3)節
彈性學習課程 四類規範	1. <input checked="" type="checkbox"/> 統整性探究課程 (<input type="checkbox"/> 主題 <input type="checkbox"/> 專題 <input checked="" type="checkbox"/> 議題) 2. <input type="checkbox"/> 社團活動與技藝課程 (<input type="checkbox"/> 社團活動 <input type="checkbox"/> 技藝課程) 3. <input type="checkbox"/> 特殊需求領域課程 (特殊需求課程計畫請統一上傳至第 12 項) 身障類: <input type="checkbox"/> 生活管理 <input type="checkbox"/> 社會技巧 <input type="checkbox"/> 學習策略 <input type="checkbox"/> 職業教育 <input type="checkbox"/> 溝通訓練 <input type="checkbox"/> 點字 <input type="checkbox"/> 定向行動 <input type="checkbox"/> 功能性動作訓練 <input type="checkbox"/> 輔助科技運用 資優類: <input type="checkbox"/> 創造力 <input type="checkbox"/> 領導才能 <input type="checkbox"/> 情意發展 <input type="checkbox"/> 獨立研究或專長領域 其他類: <input type="checkbox"/> 藝術才能班專門課程 <input type="checkbox"/> 體育班專門課程 4. <input type="checkbox"/> 其他類課程 <input type="checkbox"/> 本土語文/新住民語文 <input type="checkbox"/> 服務學習 <input type="checkbox"/> 戶外教育 <input type="checkbox"/> 班際或校際交流 <input type="checkbox"/> 自治活動 <input type="checkbox"/> 班級輔導 <input type="checkbox"/> 學生自主學習 <input type="checkbox"/> 領域補救教學				
設計理念	隔代教養，是目前時下社會人們所關注的問題。大部分的想法，認為由阿公、阿嬤帶孫子、孫女，會因為教養的觀念和作法的差異而形成「代溝」，再加上祖父母因溺愛而放縱孫子、孫女，造成幼兒認知和價值觀的偏差。然而，現實的生活狀況，雙薪家庭取代了男主外、女主內的傳統模式，所以許多父母寧可讓祖輩失去陪伴孫輩成長的機會，而讓幼兒去「安親班」過日子。				

	因此，設計一些相關的活動，讓孩子與家長去重新思考「親子」和「祖孫」之間的倫常關係，進而拉近彼此的情感。	
本教育階段 總綱核心素養 或校訂素養	A1 身心素質與自我精進 生活-E-A1 B1 符號運用與溝通表達 國-E-B1 C2 人際關係與團隊合作 生活-E-C2	
課程目標	1. 能知道自己與家庭間的關係。 2. 能近一步認識家中的阿公、阿嬤。 3. 能知道阿公、阿嬤小時候玩的童玩。 4. 能知道如何操作古早童玩。 5. 能知道阿公、阿嬤的興趣。 6. 能知道阿公、阿嬤一天的作息。	
配合融入之領域或議題	<input checked="" type="checkbox"/> 國語文 <input type="checkbox"/> 英語文 <input type="checkbox"/> 本土語 <input type="checkbox"/> 數學 <input type="checkbox"/> 社會 <input type="checkbox"/> 自然科學 <input type="checkbox"/> 藝術 <input type="checkbox"/> 綜合活動 <input type="checkbox"/> 健康與體育 <input checked="" type="checkbox"/> 生活課程 <input type="checkbox"/> 科技	<input type="checkbox"/> 性別平等教育 <input type="checkbox"/> 人權教育 <input type="checkbox"/> 環境教育 <input type="checkbox"/> 海洋教育 <input type="checkbox"/> 品德教育 <input checked="" type="checkbox"/> 生命教育 <input type="checkbox"/> 法治教育 <input type="checkbox"/> 科技教育 <input type="checkbox"/> 資訊教育 <input type="checkbox"/> 能源教育 <input type="checkbox"/> 安全教育 <input type="checkbox"/> 防災教育 <input checked="" type="checkbox"/> 閱讀素養 <input type="checkbox"/> 多元文化教育 <input type="checkbox"/> 生涯規劃教育 <input checked="" type="checkbox"/> 家庭教育 <input type="checkbox"/> 原住民教育 <input type="checkbox"/> 戶外教育 <input type="checkbox"/> 國際教育
表現任務	作品展示、口頭發表、上課參與度、學習單	
課程架構		

教學期程	節數	教學單元名稱	學習表現 (校訂或相關領域)	學習目標	學習內容(校訂)	學習活動	學習評量 (表現任務)	自編自選教材/學習單
第 13 週	1	家有一老 如有一寶	<p>【國語】</p> <p>1-I-3 能理解話語、詩歌、故事的訊息，有適切的表情跟肢體語言。</p> <p>2-I-3 與他人交談時，能適當的提問、合宜的回答，並分享想法。</p> <p>【生活】</p> <p>2-I-3 探索生活中的人、事、物，並體會彼此之間會相互影響。</p> <p>6-I-2 體會自己分內該做的事，扮演好自己的角色，</p>	<p>1. 能知道自己與家庭間的關係。</p> <p>2. 能近一步認識家中的阿公、阿嬤。</p>	<p>【國語】</p> <p>◎ Bb-I-1 自我情感的表達。</p> <p>◎ Bb-I-2 人際交流的情感。</p> <p>【生活】</p> <p>A-I-1 生命成長現象的認識。</p> <p>D-I-1 自我與他人關係的認識。</p>	<p>準備活動：</p> <p>阿公阿嬤照片學習單(附件 1-1)</p> <p>一、引起動機</p> <p>(一)教師提問，並請兒童自由發表：</p> <p>1. 老師邀請小朋友上台，分享事前所完成的學習單？</p> <p>2. 小朋友向全班介紹自己家裡的家庭圖。(附件 1-2)</p> <p>3. 教師說明：每個人都有家庭，而且是一代傳一代，才会有自己，今天透過這個主題，除了向小朋友介紹家中的長輩，同時也知道自己與家族的關係。</p> <p>二、發展活動</p> <p>(一)我家的大寶貝</p> <p>1. 老師邀請班上的小朋友擔任記者，回家訪問家中的阿公或阿嬤，並將答案記錄在學習單裡。(附件 1-3)</p>	上課參與度 口頭報告 學習單	學習單

			並身體力行。			2. 教師說明學習單裡面的意義。可分為：「快樂、健康、幸福、驕傲」四大類。 三、統整活動 ※請幾位自願者上台，分享學習單的內容，及說一說阿公、阿嬤生活的點滴。		
第 14 週	1	一代傳一代	<p>【國語】</p> <p>1-I-3 能理解話語、詩歌、故事的訊息，有適切的表情跟肢體語言。</p> <p>2-I-3 與他人交談時，能適當的提問、合宜的回答，並分享想法。</p> <p>【生活】</p> <p>2-I-3 探索生活中的人、事、物，並體會彼此之間會相互影響。</p> <p>6-I-2 體會自己</p>	<p>1. 能知道阿公、阿嬤小時候玩的童玩。</p> <p>2. 能知道如何操作古早童玩。</p>	<p>【國語】</p> <p>◎ Bb-I-1 自我情感的表達。</p> <p>◎ Bb-I-2 人際交流的情感。</p> <p>【生活】</p> <p>A-I-1 生命成長現象的認識。</p> <p>D-I-1 自我與他人關係的認識。</p>	<p>準備活動：</p> <p>中國傳統童玩圖片或實物。(附件 2-1)</p> <p>阿公阿嬤玩具調查表。(附件 2-2)</p> <p>一、引起動機</p> <p>(一)教師提問，並請兒童自由發表：</p> <p>1. 小朋友，你們知道阿公或阿嬤，小時候是玩什麼玩具呢？</p> <p>2. 現在的玩具和以前的玩具有什麼不一樣？</p> <p>3. 利用這個機會，我們要來認識阿公、阿嬤那個時候的玩具！</p> <p>二、發展活動</p> <p>(一)動腦想一想</p> <p>1. 這些古早童玩的玩法，是怎麼操作的呢？</p> <p>2. 邀請阿公、阿嬤到學校進行示範，及說明</p>	<p>口頭發表表</p> <p>上課參與度</p> <p>上課參與度</p> <p>會操作童玩</p>	<p>學習單</p> <p>竹蜻蜓</p> <p>毽子</p> <p>陀螺</p> <p>沙包</p> <p>小禮物</p>

		<p>分內該做的事，扮演好自己的角色，並身體力行。</p>			<p>當時最流行的玩具有哪些？</p> <p>3. 小朋友可以找有興趣的童玩，進行分組操作看看。</p> <p>(二)童玩闖關祖孫樂</p> <p>1. 請小朋友邀請阿公、阿嬤到學校進行趣味童玩闖關。並共分成五個關卡：</p> <p>(1) 第一關：竹蜻蜓。</p> <p>(2) 第二關：踢毽子。</p> <p>(3) 第三關：打陀螺。</p> <p>(4) 第四關：玩沙包。</p> <p>(5) 第五關：領小禮物。</p> <p>2. 鼓勵分享遊戲的心得。</p> <p>◎教師歸納：阿公阿嬤小時候的童玩種類很多，如：毽子、竹蜻蜓…等等，然而這些古早傳統的玩具，隨著時代變遷有的延續傳統，有的則隨社會生活的方式改變而推陳出新。</p> <p>三、綜合活動</p> <p>1. 認識古早童玩的種類，以及學習操作童玩的方式。不僅可增加祖孫間良好互動之機會，而且還可以增進家庭溫馨和樂氣氛及家</p>	<p>完成闖關</p>	
--	--	-------------------------------	--	--	--	-------------	--

第 15 週	1	祖孫同樂	<p>【國語】</p> <p>1-I-3 能理解話語、詩歌、故事的訊息，有適切的表情跟肢體語言。</p> <p>2-I-3 與他人交談時，能適當的提問、合宜的回答，並分享想法。</p> <p>【生活】</p> <p>2-I-3 探索生活中的人、事、物，並體會彼此之間會相互影響。</p> <p>6-I-2 體會自己分內該做的事，扮演好自己的角色，並身體力行。</p>	<p>1. 能知道阿公、阿嬤的興趣。</p> <p>2. 能知道阿公、阿嬤一天的作息。</p>	<p>【國語】</p> <p>◎ Bb-I-1 自我情感的表達。</p> <p>◎ Bb-I-2 人際交流的情感。</p> <p>【生活】</p> <p>A-I-1 生命成長現象的認識。</p> <p>D-I-1 自我與他人關係的認識。</p>	<p>人情感。</p> <p>準備活動：</p> <p>阿公、阿嬤生活紀錄調查表學習單</p> <p>一、引起動機</p> <p>(一)由教師發問：</p> <p>1 平常阿公、阿嬤在家裡都做些什麼事情呢？</p> <p>2. 哪些事情是它們最喜歡做的？</p> <p>(二)教師說明：今天我們一起來認識阿公、阿嬤在家的生活點滴。</p> <p>二、發展活動</p> <p>(一)分享篇</p> <p>1. 請小朋友上台發表附件 3-1 的訪問內容？</p> <p>2. 教師歸納學生討論之內容，並設計成一張統計海報。</p> <p>(二)討論</p> <p>1. 阿公、阿嬤生活中，哪些事情最困擾他們？</p> <p>2. 在家事部分，有哪些事情是我們可以協助</p>	<p>完成卡片</p> <p>口頭發表</p> <p>上課參與度</p>	<p>附件 3-1</p> <p>壁報紙</p> <p>掃把</p> <p>抹布</p> <p>桌子</p> <p>碗筷</p> <p>衣服</p> <p>感謝卡片</p> <p>圖畫紙</p> <p>彩色筆</p>
--------	---	------	---	---	--	--	--------------------------------------	--

						<p>的？例如掃地、擦桌子…等。</p> <p>(1)示範掃地方法。</p> <p>(2)示範擦桌子方法。</p> <p>(3)示範收拾碗筷。</p> <p>(4)示範摺衣服。</p> <p>3. 以上基本的家事都會了，可以鼓勵小朋友幫忙做家事囉！</p> <p>(三)表達感謝</p> <p>1. 展示數張感謝卡片供小朋友觀察</p> <p>2. 設計感謝卡送給阿公、阿嬤。</p> <p>3 展示自己設計的感謝卡片。</p> <p>4. 教師歸納：除了送卡片以外，還可以幫他們捶捶背或按摩。</p> <p>三、綜合活動</p> <p>◎教師歸納：</p> <p>1. 祖孫週的活動，是這一、二年台灣教育在推廣的目標，希望可以透過一系列的活動，拉近祖孫之間的親情。</p>		
--	--	--	--	--	--	---	--	--

註：

1. 行列太多或不足，請自行增刪。
2. 彈性學習課程之第 2 及 4 類規範(社團活動與技藝課程或其他類課程)，如無特定自編教材或學習單，敘明「無」即可。

彰化縣立中正國民中小學 111 學年度第二學期 二年級家庭教育彈性學習課程 (校訂課程)

8、各年級彈性學習課程目標／核心素養與學習重點、評量(8-1 提供兩表格供參，8-1、8-2、8-3 以一個檔上傳同一區域)

8-1 各年級彈性學習課程內容符合「統整性主題/專題/議題探究課程」、「社團活動與技藝課程」、「特殊需求領域課程」及「其他類課程」四大類別之一，並應經學校課發會審議通過。(五至六年級得依九年一貫課綱之規定執行-自擬表格)

參考表一

課程名稱	齊視!不齊視	實施年級 (班級組別)	二年級	教學 節 數	本學期共(3)節
彈性學習課程 四類規範	1. <input checked="" type="checkbox"/> 統整性探究課程 (<input type="checkbox"/> 主題 <input type="checkbox"/> 專題 <input checked="" type="checkbox"/> 議題) 2. <input type="checkbox"/> 社團活動與技藝課程 (<input type="checkbox"/> 社團活動 <input type="checkbox"/> 技藝課程) 3. <input type="checkbox"/> 特殊需求領域課程 (特殊需求課程計畫請統一上傳至第 12 項) 身障類: <input type="checkbox"/> 生活管理 <input type="checkbox"/> 社會技巧 <input type="checkbox"/> 學習策略 <input type="checkbox"/> 職業教育 <input type="checkbox"/> 溝通訓練 <input type="checkbox"/> 點字 <input type="checkbox"/> 定向行動 <input type="checkbox"/> 功能性動作訓練 <input type="checkbox"/> 輔助科技運用 資優類: <input type="checkbox"/> 創造力 <input type="checkbox"/> 領導才能 <input type="checkbox"/> 情意發展 <input type="checkbox"/> 獨立研究或專長領域 其他類: <input type="checkbox"/> 藝術才能班專門課程 <input type="checkbox"/> 體育班專門課程 4. <input type="checkbox"/> 其他類課程 <input type="checkbox"/> 本土語文/新住民語文 <input type="checkbox"/> 服務學習 <input type="checkbox"/> 戶外教育 <input type="checkbox"/> 班際或校際交流 <input type="checkbox"/> 自治活動 <input type="checkbox"/> 班級輔導 <input type="checkbox"/> 學生自主學習 <input type="checkbox"/> 領域補救教學				
設計理念	本課程設計2節家庭教育與性別平等教育議題融入教案，以生活中的例子，引導學生體會性別不同的人，也能合作完成很多事情。不論是家中的家事或是社會上的工作，應該都沒有男女的區別，男生女生合作就是性別平等的基礎。				

本教育階段 總綱核心素養 或校訂素養		A1 身心素質與自我精進 A2 系統思考與解決問題 C1 道德實踐與公民意識						
課程目標		1. 了解做家事沒有性別的差異 2. 認識各行各業工作特性及職業分類 3. 可以依據自己的興趣、性向選擇適合自己的行業，不受性別刻板印象的限制。						
配合融入之領域或議題		<input type="checkbox"/> 國語文 <input type="checkbox"/> 英語文 <input type="checkbox"/> 本土語 <input type="checkbox"/> 數學 <input type="checkbox"/> 社會 <input type="checkbox"/> 自然科學 <input type="checkbox"/> 藝術 <input type="checkbox"/> 綜合活動 <input checked="" type="checkbox"/> 健康與體育 <input checked="" type="checkbox"/> 生活課程 <input type="checkbox"/> 科技					<input checked="" type="checkbox"/> 性別平等教育 <input type="checkbox"/> 人權教育 <input type="checkbox"/> 環境教育 <input type="checkbox"/> 海洋教育 <input type="checkbox"/> 品德教育 <input type="checkbox"/> 生命教育 <input type="checkbox"/> 法治教育 <input type="checkbox"/> 科技教育 <input type="checkbox"/> 資訊教育 <input type="checkbox"/> 能源教育 <input type="checkbox"/> 安全教育 <input type="checkbox"/> 防災教育 <input type="checkbox"/> 閱讀素養 <input type="checkbox"/> 多元文化教育 <input type="checkbox"/> 生涯規劃教育 <input checked="" type="checkbox"/> 家庭教育 <input type="checkbox"/> 原住民教育 <input type="checkbox"/> 戶外教育 <input type="checkbox"/> 國際教育	
表現任務		口頭回答、上課參與度、經驗分享、學習單、課堂發表						
課程架構								
教學期程	節數	教學單元名稱	學習表現 (校訂或相關領域)	學習目標	學習內容(校訂)	學習活動	學習評量 (表現任務)	自編自選 教材 /學習單
第9週	1	家事	【生活】	一、了解做家事沒有性別的	【生活】	《家事行動派》	討論發表	自編

	<p>行動派</p>	<p>7-I-5 透過一起工作的過程，感受合作的重要性。</p> <p>【健體】</p> <p>3b-I-3 能於生活中嘗試運用生活技能。</p>	<p>差異</p> <p>二、認識各行各業工作特性及職業分類</p> <p>三、可以依據自己的興趣、性向選擇適合自己的行業，不受性別刻板印象的限制。</p>	<p>D-I-1 自我與他人關係的認識。</p> <p>【健體】</p> <p>Fa-I-2 與家人及朋友和諧相處的方式。</p>	<p>準備活動： 老師準備一週家事檢核表</p> <p>一、引起動機</p> <p>(一)和學生討論做家事</p> <ol style="list-style-type: none"> 1. 家裡的家事大部分是誰在做？ 2. 你是否參與過做家事？ <p>二、發展活動</p> <p>➤ 將學生分成小組，老師提出問題，讓學生討論</p> <ul style="list-style-type: none"> ● 家裡的家事有哪些？ ● 你做過哪些家事？ ● 家事通常是誰在做？ ● 做家事有沒有分男生或女生？ <p>➤ 請小組代表回答老師的提問，與全班同學分享</p> <p>三、綜合活動</p> <p>➤ 老師統整各小組討論的答案，並且歸納，家事是人人可做，沒有性別的差異。</p> <p>➤ 老師說明一週家事檢核表該如何填</p>	<p>學習單</p> <p>專心聆聽</p> <p>發表分享</p> <p>小組討論 上台報告</p>	
--	-------------------	--	--	--	--	---	--

						寫，讓學生回家自我評估填寫。 〈第一節結束〉		
第 10 週 ~ 第 11 週	2	超能 無別 礙	<p>【生活】 7-I-5 透過一起工作的過程，感受合作的重要性。</p> <p>【健體】 3b-I-3 能於生活中嘗試運用生活技能。</p>	<p>一、了解做家事沒有性別的差異</p> <p>二、認識各行各業工作特性及職業分類</p> <p>三、可以依據自己的興趣、性向選擇適合自己的行業，不受性別刻板印象的限制。</p>	<p>【生活】 D-I-1 自我與他人關係的認識。</p> <p>【健體】 Fa-I-2 與家人及朋友和諧相處的方式。</p>	<p>《超能無別礙》</p> <p>準備活動： 老師準備一些不同工作的圖片</p> <p>一、引起動機 (一)讓學生說一說</p> <ol style="list-style-type: none"> 1. 你認識的職業有哪些？ 2. 你有喜歡的工作嗎？ <p>二、發展活動</p> <p>➤ 老師引導學生進行分組討論（分六組，一組討論一題，討論時間結束後派一人上台報告）</p> <ul style="list-style-type: none"> ● 工作有男女之別嗎？為什麼？ ● 哪些工作是比較適合男生做的？為什麼？（跟學生一一討論這些職業須具備哪些特質才能勝任。） ● 如果這些工作換成女生做會如何？ ● 哪些工作是比較適合女生做的？為 	<p>口頭發表 經驗分享</p> <p>上課參與 度。 口頭回答</p> <p>學習單</p>	自編

					<p>什麼？(跟學生一一討論這些職業須具備哪些特質才能勝任。)</p> <ul style="list-style-type: none"> ● 如果這些工作換成男生做會如何？哪些是男、女都可以做的？為什麼？ <p>三、綜合活動</p> <ul style="list-style-type: none"> ➤ 教師歸納小朋友的意見。 ➤ 教師引導建立正確的性別平等觀念。 ➤ 讓學生了解彼此的不同專長與特質，經由良好的互動與學習，增進肯定自我，選擇自己喜歡的工作或生活方式。 ➤ 讓學生認識自己的專長及喜歡職業的特性。 <p style="text-align: center;">〈第二、三節結束〉</p>	
--	--	--	--	--	--	--

註：

1. 行列太多或不足，請自行增刪。
2. 彈性學習課程之第 2 及 4 類規範(社團活動與技藝課程或其他類課程)，如無特定自編教材或學習單，敘明「無」即可。

附件 1-1 (阿公阿嬤照片學習單)

祖孫臉譜與檔案

※親愛的小朋友！有沒有注意到阿公、阿嬤的臉和你長得像嗎？請你和阿公、阿嬤面對面仔細觀察並好好聊一聊，並且一起拍張個照片吧！

※請將這張照片貼在下面的學習單上，當作參考的評選標準。

照片格式 4x6 或是電子檔照片

◎時間：____年____月____日 地點：_____

◎照片中的人物：我和_____

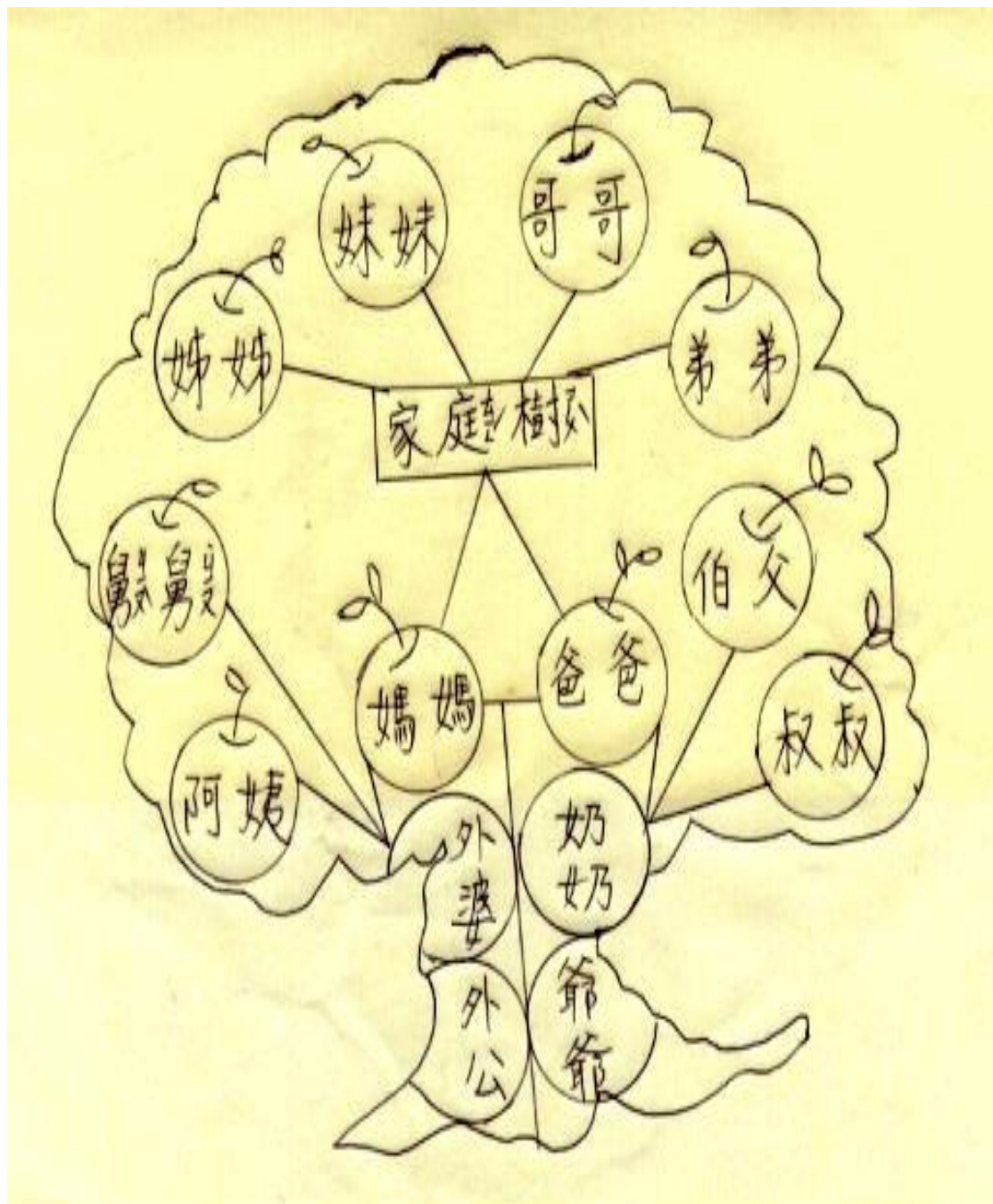
◎我訪問的對象是我的：爺爺 奶奶 外公 外婆 _____

他（她）平常說哪一種語言：國語 台語 客語 _____

◎我訪問的方式是：面對面 打電話

◎您今年幾歲了？答：我今年____歲了。

附件 1-2 (家庭圖圖示)



附件 1-3 (我家的大寶貝)

請小朋友，訪問阿公阿媽，藉以了解阿公阿媽的興趣、過去的生活…，並用圖畫、照片、或文字紀錄下阿公、阿媽的「快樂」、「健康」、「幸福」、「驕傲」。

<p>☆☆☆☆☆快樂：</p> <p>阿公阿媽最快樂的事（或嗜好）</p> <hr/> <hr/> <hr/> <hr/> <hr/> <hr/> <hr/> <hr/> <hr/> <hr/>	<p>☆☆☆☆☆健康：</p> <p>阿公阿媽身體健康情況</p> <hr/> <hr/> <hr/> <hr/> <hr/> <hr/> <hr/> <hr/> <hr/> <hr/>
<p>☆☆☆☆☆幸福：</p> <p>阿公阿媽分享幸福的事（如戀愛史）</p> <hr/> <hr/> <hr/> <hr/> <hr/> <hr/> <hr/> <hr/> <hr/> <hr/>	<p>☆☆☆☆☆驕傲：</p> <p>請阿公阿媽分享最感到驕傲的事</p> <hr/> <hr/> <hr/> <hr/> <hr/> <hr/> <hr/> <hr/> <hr/> <hr/>

附件 2-1 (傳統童玩圖片)

		
陀螺	竹蜻蜓	風車
		
竹槍	鐵圈	線軸車
		
沙包	毽子	

※資料來源：http://www.mfa.org.tw/05_towon.htm

附件 2-2 (阿公阿嬤玩具調查表)

小朋友，請你訪問阿公、阿嬤，他們小時候最愛玩的玩具是什麼呢？請爸爸、媽媽幫你寫在下面的表格中，並且畫出玩具的樣子，以及玩具要如何玩？

訪問的對象	小時候最喜愛的童玩	玩具的樣子及玩法介紹
阿嬤	丟沙包	
阿公		

附件 2-3 (童玩的玩法說明)

順序	童玩圖片	玩法說明
第一關		<p>竹蜻蜓技巧：</p> <p>竹蜻蜓呈 T 字形，橫的一片像螺旋槳，當中一小孔，下面插一根直的竹棍子，用兩手搓轉這根竹棍子，竹蜻蜓便會旋轉飛上天，當力量減弱時才落到地面。</p>
第二關		<p>踢毽子技巧：</p> <ol style="list-style-type: none"> 一、兩腳分開與肩同寬，兩膝挺直，左手自然下垂，右手托住毽子約在腰帶前方，頭部稍下俯，兩眼注視毽子。基本踢法，皆採用此姿勢 二、左右兩腳分開相距一步，兩腿半彎，身體稍向前，右手托住毽子，放在兩膝之間，花式踢法則採此姿勢 三、右腳向前一小步，毽子放在右前三十分處，頭擺向右側。如跳、蹺、跪、踩、蹦等，採此勢。 四、五指抓住毽盤，毽毛向下，放在右小腿內或外側，且身體前彎，頭部俯看。通常為裡外畫符、花蹬專用。
第三關		<p>打陀螺技巧：</p> <ol style="list-style-type: none"> 一、陀螺擲準的基本技巧（以頂部直徑二點五吋至三點三吋陀螺最為稱手） <ol style="list-style-type: none"> (一)、纏繩：釘朝上，慣用右手者朝順時針方向纏繞（慣用左手者方向相反），預留一小段，打個單結，以供握繩（或纏繞在指頭上）。 (二)、持法：釘上或左頂下或右，以大拇指、食指、中指倒拿虛握頂

		<p>部。</p> <p>(三)、拋法：距離由繩長加臂長之長度來取捨，手臂朝著目標處擺動，陀螺離手後中指指向目標處之方向，力則有賴不斷練習經驗的累積。</p>
<p>第四關</p>		<p>玩沙包技巧：</p> <p>沙包的玩法不只一種，玩法由人們自訂，您當然也可以自創方法，獨樹一格。以下介紹的是一種常見的玩法，這種玩法必須以口訣配合動作：</p> <p>一放雞－放下一粒沙包。</p> <p>二放鴨－放下另一粒沙包，緊靠一起。</p> <p>三分開－將緊靠的沙包分開。</p> <p>四相疊－將分開的沙包靠緊。</p> <p>五搭胸－用拋沙包的手拍胸膛一下。</p> <p>六拍手－雙手互拍。</p> <p>七圍牆－雙手圍在胸前如一道牆。</p> <p>八摸鼻－用拋沙包的手摸鼻子。</p> <p>九揪耳－用拋沙包的手揪另一邊的耳朵。</p> <p>十拾起－拾起雞鴨兩粒沙包，並抓住拋擲上下的第三粒沙包，恢復原狀。</p>
<p>第五關</p>	<p>領小禮物囉！</p>	

附件 3-1 (生活紀錄調查表)

我們在學校上課的時候，阿公、阿嬤都在家裡，你知道他們都在做什麼嗎？請依據下面的時間，訪問阿公、阿嬤並記錄在下面的表格裡！

時間	在家中	戶外	備註
早上			
中午			
晚上			

家 事 行 動 派 券



小朋友，你是否更懂得分担家事了呢？請每天至少完成一項，記錄你的愛家行動，來挑戰一週紀錄表喔！

☺=由自己完成 ☹=由父母協助完成 ☹=未完成

日期	項目	自我評量 (請塗色)
____月____日 (星期____)	擦窗戶、幫家人按摩、捶背。	☺ ☹ ☹
____月____日 (星期____)	洗抹布、擦桌子。	☺ ☹ ☹
____月____日 (星期____)	洗碗、洗杯子。	☺ ☹ ☹
____月____日 (星期____)	收衣服、疊衣服。	☺ ☹ ☹
____月____日 (星期____)	掃地、拖地。	☺ ☹ ☹
____月____日 (星期____)	收拾文具、玩具、書包。	☺ ☹ ☹
____月____日 (星期____)	倒垃圾、資源回收。	☺ ☹ ☹
◎ 經過一個星期的努力，我覺得我：(請打勾) <input type="checkbox"/> 一直都很有棒！ <input type="checkbox"/> 愈來愈有棒了！ <input type="checkbox"/> 還要加油！		
家長的話： _____		
家長簽名： _____ (年 月 日)		

「齊」視！不歧視！

➤ 有誰在做家裡的家事，在□中打✓：

爸爸 哥哥 姐姐 媽媽

爺爺 奶奶 外公 外婆

弟弟 妹妹 自己 其他

()

➤ 你喜歡什麼職業呢？會因為性別不同有差別嗎？為什麼？

喜歡的職業：()



年 班 號 姓名：

家長簽章：

彰化縣公立中正國民小學 111 學年度第一學期二年級安全教育彈性學習課程（校訂課程）

8、各年級彈性學習課程目標／核心素養與學習重點、評量(8-1 提供兩表格供參，8-1、8-2、8-3 以一個檔上傳同一區域)

8-1 各年級彈性學習課程內容符合「統整性主題/專題/議題探究課程」、「社團活動與技藝課程」、「特殊需求領域課程」及「其他類課程」四大類別之一，並應經學校課發會審議通過。(五至六年級得依九年一貫課綱之規定執行-自擬表格)

參考表一

課程名稱	注意身邊的危險	實施年級 (班級組別)	二年級	教學 節 數	本學期共(3)節
彈性學習課程 四類規範	1. <input checked="" type="checkbox"/> 統整性探究課程 (<input type="checkbox"/> 主題 <input type="checkbox"/> 專題 <input checked="" type="checkbox"/> 議題) 2. <input type="checkbox"/> 社團活動與技藝課程 (<input type="checkbox"/> 社團活動 <input type="checkbox"/> 技藝課程) 3. <input type="checkbox"/> 特殊需求領域課程 (特殊需求課程計畫請統一上傳至第 12 項) 身障類: <input type="checkbox"/> 生活管理 <input type="checkbox"/> 社會技巧 <input type="checkbox"/> 學習策略 <input type="checkbox"/> 職業教育 <input type="checkbox"/> 溝通訓練 <input type="checkbox"/> 點字 <input type="checkbox"/> 定向行動 <input type="checkbox"/> 功能性動作訓練 <input checked="" type="checkbox"/> 輔助科技運用 資優類: <input type="checkbox"/> 創造力 <input type="checkbox"/> 領導才能 <input type="checkbox"/> 情意發展 <input type="checkbox"/> 獨立研究或專長領域 其他類: <input type="checkbox"/> 藝術才能班專門課程 <input type="checkbox"/> 體育班專門課程 4. <input type="checkbox"/> 其他類課程 <input type="checkbox"/> 本土語文/新住民語文 <input type="checkbox"/> 服務學習 <input type="checkbox"/> 戶外教育 <input type="checkbox"/> 班際或校際交流 <input type="checkbox"/> 自治活動 <input type="checkbox"/> 班級輔導 <input type="checkbox"/> 學生自主學習 <input type="checkbox"/> 領域補救教學				
設計理念	希望讓剛進入校園的新生認識學校環境，並體認校園環境及周遭亦有危險的存在，並藉由老師指導讓兒童充分了解，一旦遇見危機該如何有效處理。				

本教育階段 總綱核心素養 或校訂素養	A1 身心素質與自我精進 生活-E-A1 C1 道德實踐與公民意識 生活-E-C1							
課程目標	1. 能了解危險隨時會在身邊出現。 2. 能隨時注意自身活動場所的安全。 3. 能互相禮讓並懂得關心別人。 4. 能知道危機發生時，該如何有效處理。							
配合融入之領域 或議題	<input type="checkbox"/> 國語文 <input type="checkbox"/> 英語文 <input type="checkbox"/> 本土語 <input type="checkbox"/> 數學 <input type="checkbox"/> 社會 <input type="checkbox"/> 自然科學 <input type="checkbox"/> 藝術 <input type="checkbox"/> 綜合活動 <input type="checkbox"/> 健康與體育 <input checked="" type="checkbox"/> 生活課程 <input type="checkbox"/> 科技				<input type="checkbox"/> 性別平等教育 <input type="checkbox"/> 人權教育 <input type="checkbox"/> 環境教育 <input type="checkbox"/> 海洋教育 <input type="checkbox"/> 品德教育 <input type="checkbox"/> 生命教育 <input type="checkbox"/> 法治教育 <input type="checkbox"/> 科技教育 <input type="checkbox"/> 資訊教育 <input type="checkbox"/> 能源教育 <input checked="" type="checkbox"/> 安全教育 <input type="checkbox"/> 防災教育 <input type="checkbox"/> 閱讀素養 <input type="checkbox"/> 多元文化教育 <input type="checkbox"/> 生涯規劃教育 <input type="checkbox"/> 家庭教育 <input type="checkbox"/> 原住民教育 <input type="checkbox"/> 戶外教育 <input type="checkbox"/> 國際教育			
表現任務	課堂參與度 口頭發表 分組活動							
課程架構								
教學期程	節數	教學單元名稱	學習表現 (校訂或相關領域)	學習目標	學習內容 (校訂)	學習活動	學習評量 (表現任務)	自編自選 教材 /學習單
第1週	1	活動一：教室常見的危險	【生活】 1-I-4 珍視自己 並學習照顧自己	能了解危險隨時會在身邊出現。	【生活】 E-I-1 生活 習慣的養	準備活動：粉紅色便條貼 一、引起動機 (一)教師提問，並請兒童自由發	課堂參與度	自編

			的方法，且能適切、安全的行動。 6-I-3 覺察生活中的規範與禮儀，探究其意義，並願意遵守。		成。 E-I-2 生活規範的實踐。	表：在教室內容易發生危險嗎？ (二)老師發給每位兒童 5 張粉紅色便條貼，讓兒童貼在心中認為教室中最易發生危險的幾個地方 二、發展活動 (一)教師提問，並請兒童自由發表： 1. 曾在什麼樣的情況下發生或目睹危險的發生？ 2. 為什麼會發生這樣的危險？可以避免嗎？ 三、綜合活動 (一)教師歸納兒童意見，並補充： 1. 教室內雖是大家上課的場所，但若不小心還是容易發生許多意外 2. 尤其是工具使用，桌椅擺放，或某些特定角落，如：遊戲角、美勞角等地方。	口頭發表	
第 2 週	1	活動二：校園常見的危險	【生活】 1-I-4 珍視自己並學習照顧自己的方法，且能適切、安全的行動。	能隨時注意自身活動場所的安全。 能互相禮讓並懂得關心別人。	【生活】 E-I-1 生活習慣的養成。 E-I-2 生活	準備活動：整理遊戲器材區 一、引起動機 教師帶領兒童至遊戲器材區，並開放時間讓兒童各自選出平時最喜愛的遊戲	口頭發表	自編

			6-I-3 覺察生活中的規範與禮儀，探究其意義，並願意遵守。		規範的實踐。	<p>器材使用。</p> <p>二、發展活動</p> <p>(一)教師針對剛剛兒童使用的情形，請兒童自由發表是否有人使用方法錯誤？而使用錯誤會容易造成哪些情形產生？</p> <p>(二)教師提醒兒童除遊戲器材區外，走廊、操場等地區皆應小心避免衝撞及跌倒之情形發生。</p> <p>三、綜合活動</p> <p>教師指導兒童一旦發生受傷情形應保持鎮定，並求助護士阿姨或師長協助處理，而對於受傷的同學應給予關懷和協助。</p>		
第3週	1	活動三：上下學途中常見的危險	<p>【生活】</p> <p>1-I-4 珍視自己並學習照顧自己的方法，且能適切、安全的行動。</p> <p>6-I-3 覺察生活中的規範與禮儀，探究其意義，並願意遵守。</p>	能知道危機發生時，該如何有效處理。	<p>【生活】</p> <p>E-I-1 生活習慣的養成。</p> <p>E-I-2 生活規範的實踐。</p>	<p>準備活動：校園周圍簡易圖</p> <p>一、引起動機</p> <p>教師準備校區周圍簡易圖讓兒童了解校園周遭的環境，並能辨別工地、偏僻巷道、十字路口的危險性。</p> <p>二、發展活動</p> <p>教師提問，在上下學途中如遇到以下情況時，應該</p>	口頭發表	自編

						<p>怎麼做才對？陌生人跟蹤時</p> <p>(一)陌生人向我問路</p> <p>(二)陌生人拿東西給我吃</p> <p>(三)陌生人觸碰我的身體</p> <p>(四)陌生人告訴我家人發生意外，要我跟他走。</p> <p>(五)陌生人要強行拉我上車</p> <p>三、綜合活動</p> <p>教師歸納兒童意見，並補充：</p> <p>(一)在上下學途中遇見陌生人應心存戒心，不輕易相信，平時結伴同行，遇到危險應大聲呼救、快步跑開。</p> <p>(二)提醒兒童上下學途中應小心避免危險產生</p>	
--	--	--	--	--	--	--	--

註：

1. 行列太多或不足，請自行增刪。

2. 彈性學習課程之第 2 及 4 類規範(社團活動與技藝課程或其他類課程)，如無特定自編教材或學習單，敘明「無」即可。

彰化縣公立中正國民小學 111 學年度第二學期二年級安全教育彈性學習課程（校訂課程）

8、各年級彈性學習課程目標／核心素養與學習重點、評量(8-1 提供兩表格供參，8-1、8-2、8-3 以一個檔上傳同一區域)

8-1 各年級彈性學習課程內容符合「統整性主題/專題/議題探究課程」、「社團活動與技藝課程」、「特殊需求領域課程」及「其他類課程」四大類別之一，並應經學校課發會審議通過。(五至六年級得依九年一貫課綱之規定執行-自擬表格)

參考表一

課程名稱	交通安全小尖兵	實施年級 (班級組別)	二年級	教學 節數	本學期共(3)節
彈性學習 課程 四類規範	1. <input checked="" type="checkbox"/> 統整性探究課程 (<input type="checkbox"/> 主題 <input type="checkbox"/> 專題 <input checked="" type="checkbox"/> 議題) 2. <input type="checkbox"/> 社團活動與技藝課程(<input type="checkbox"/> 社團活動 <input type="checkbox"/> 技藝課程) 3. <input type="checkbox"/> 特殊需求領域課程(特殊需求課程計畫請統一上傳至第12項) 身障類: <input type="checkbox"/> 生活管理 <input type="checkbox"/> 社會技巧 <input type="checkbox"/> 學習策略 <input type="checkbox"/> 職業教育 <input type="checkbox"/> 溝通訓練 <input type="checkbox"/> 點字 <input type="checkbox"/> 定向行動 <input type="checkbox"/> 功能性動作訓練 <input checked="" type="checkbox"/> 輔助科技運用 資優類: <input type="checkbox"/> 創造力 <input type="checkbox"/> 領導才能 <input type="checkbox"/> 情意發展 <input type="checkbox"/> 獨立研究或專長領域 其他類: <input type="checkbox"/> 藝術才能班專門課程 <input type="checkbox"/> 體育班專門課程 4. <input type="checkbox"/> 其他類課程 <input type="checkbox"/> 本土語文/新住民語文 <input type="checkbox"/> 服務學習 <input type="checkbox"/> 戶外教育 <input type="checkbox"/> 班際或校際交流 <input type="checkbox"/> 自治活動 <input type="checkbox"/> 班級輔導 <input type="checkbox"/> 學生自主學習 <input type="checkbox"/> 領域補救教學				
設計理念	台灣地狹人稠，多數人平時出門多仰賴汽、機車為代步工具，使得台灣的汽、機車密度也位居世界第一。汽、機車間的碰撞、甚至人身財產受到損失的新聞時有所聞。				

	<p>「馬路如虎口」，交通是生活中的一部份：只要踏出家門，交通危險便潛藏在你我身邊，孩子亦無法例外；師長無法成天跟隨孩子身邊、提醒注意事項。因此，從根本做起，教導孩子擁有正確的交通安全知識，才是首要之舉。</p>	
<p>本教育階段 總綱核心 素養 或校訂素 養</p>	<p>A1 身心素質與自我精進 生活-E-A1 C1 道德實踐與公民意識 生活-E-C1</p>	
<p>課程目標</p>	<ol style="list-style-type: none"> 1. 瞭解排路隊的意義。 2. 認識交通導護志工的服裝、哨音及其代表的意義與功能。 3. 認識交通標誌的意義，進而遵守交通標誌的規定。 4. 說出搭乘汽、機車的正確方式，及沒有做到時可能發生的危險。 5. 瞭解上下汽、機車應注意的安全。 	
<p>配合融入 之領域或 議題</p>	<p><input type="checkbox"/>國語文 <input type="checkbox"/>英語文 <input type="checkbox"/>本土語 <input type="checkbox"/>數學 <input type="checkbox"/>社會 <input type="checkbox"/>自然科學 <input type="checkbox"/>藝術 <input type="checkbox"/>綜合活動 <input type="checkbox"/>健康與體育 <input checked="" type="checkbox"/>生活課程 <input type="checkbox"/>科技</p>	<p><input type="checkbox"/>性別平等教育 <input type="checkbox"/>人權教育 <input type="checkbox"/>環境教育 <input type="checkbox"/>海洋教育 <input type="checkbox"/>品德教育 <input type="checkbox"/>生命教育 <input type="checkbox"/>法治教育 <input type="checkbox"/>科技教育 <input type="checkbox"/>資訊教育 <input type="checkbox"/>能源教育 <input checked="" type="checkbox"/>安全教育 <input type="checkbox"/>防災教育 <input type="checkbox"/>閱讀素養 <input type="checkbox"/>多元文化教育 <input type="checkbox"/>生涯規劃教育 <input type="checkbox"/>家庭教育 <input type="checkbox"/>原住民教育 <input type="checkbox"/>戶外教育 <input type="checkbox"/>國際教育</p>
<p>表現任務</p>	<p>課堂參與度 口頭發表 分組活動</p>	

					<p>用意為何?(如：保護學生過馬路的安全)</p> <p>3. 引導學生發現這些導護志工身上有哪些共同的裝備?(如：哨子、反光背心)</p> <p>4. 請學生思考導護志工為什麼需要使用這些裝備呢?(如：提醒駕駛人注意)</p> <p>5. 提醒學生：導護志工不論晴雨、不分冷熱每天都在保護各位小朋友的安全，我們應該要怎樣減輕導護志工的負擔呢?(如：聽導護志工的指示、馬路上不推擠)</p> <p>6. 提出排好路隊不僅是有秩序的象徵，也是一種保護自己與別人的行為喔!</p> <p>(二)排好路隊安全多</p> <p>1. 請學生分享：為什麼放學時需要排路隊？排路隊有哪些好處呢？</p> <p>2. 利用教室桌椅模擬路口，配合角色扮演的的方式，讓學生分別扮演導護志工並且演練放學路隊。</p> <p>3. 安排兩種不同的排隊情境，一種是認</p>		
--	--	--	--	--	---	--	--

						<p>真有序，一種是排得亂七八糟，讓學生分別進行演練，教師實際測量所花的時間，讓學生體會到排隊可以增進效率、以及保護自身安全。</p> <p>三、綜合活動</p> <ol style="list-style-type: none"> 1. 請學生發表在活動中的想法(如：不排路隊就會互相推擠，很危險)，並進一步修正缺失。 2. 請學生上、放學時，配合導護志工的動作與口哨聲長短。 		
第 2 週	1	交通號誌 我最行	<p>【生活】 1-I-4 珍視自己並學習照顧自己的方法，且能適切、安全的行動。 6-I-3 覺察生活中的規範與禮儀，探究其意義，並願意遵守。</p>	<p>1. 認識交通標誌的意義，進而遵守交通標誌的規定。 2. 能瞭解排路隊的意義。</p>	<p>【生活】 E-I-1 生活習慣的養成。 E-I-2 生活規範的實踐。 B-I-2 社會環境之美的體認。</p>	<p>準備活動： 數種交通號誌圖像及相對應意義的字條。</p> <p>一、引起動機 (一)請學生發表平時觀察到導護志工常做的動作與哨聲的長短。 (二)引導發現這些動作與哨聲的意義。 (動作：可通行時，會放下指揮棒或指揮旗；哨聲：可分為通行和停止兩種，提醒</p>	<p>課堂參與度</p> <p>口頭發表</p>	<p>哨子</p> <p>標誌圖卡、相對</p>

			<p>3. 認識交通導護志工的服裝、哨音及其代表的意義與功能。</p>		<p>學童及用路人注意)</p> <p>二、發展活動</p> <p>(一)我會看標誌</p> <ol style="list-style-type: none"> 1. 問題討論：生活中並非所有地方與任何時間都有導護志工可幫忙指揮交通，這時應該怎麼辦呢？ 2. 教師揭示數個交通標誌圖像，請學生討論這些標誌的意義，或讓學生自由發揮想像力後，再加以說明標誌意義。 <p>(二)標誌對對碰</p> <ol style="list-style-type: none"> 1. 將全班分成若干組，並協助將學生編號。(如第一組 1 號、第一組 2 號…) 2. 教師將標誌圖像及意義的字條分別張貼於黑板兩邊，並指定每組的某號上台將標誌與字條配對，配對正確者，可為組別加分，並將正確配對的標誌與字條貼於黑板中間。 3. 結算最後成績，給予優勝組鼓勵，並勉勵落敗組下次再接再厲。 <p>三、綜合活動</p>	<p>作業練習</p>	<p>應之字條 (附件一) 學習單</p>
--	--	--	-------------------------------------	--	---	-------------	-------------------------------

						<p>1. 發下學習單，並指導填寫。</p> <p>2. 請學生在上、放學的路上，留意交通標誌會在哪些地方出現。</p>		
第3週	1	我是優良好乘客	<p>【生活】</p> <p>1-I-4 珍視自己並學習照顧自己的方法，且能適切、安全的行動。</p> <p>6-I-3 覺察生活中的規範與禮儀，探究其意義，並願意遵守。</p>	<p>1. 說出搭乘汽、機車的正確方式，及沒有做到時可能發生的危險。</p> <p>2. 瞭解上下汽、機車應注意的安全。導護志工的服裝、哨音及其代表的意義與功</p>	<p>【生活】</p> <p>E-I-1 生活習慣的養成。</p> <p>E-I-2 生活規範的實踐。</p> <p>B-I-2 社會環境之美的體認。</p>	<p>準備活動：</p> <p>關於搭乘汽、機車錯誤示範的圖片數張。</p> <p>一、引起動機</p> <p>(一)請學生發表：有關上次課程的學習單中，在哪些地方找到上次學過的交通標誌。</p> <p>(二)教師歸納：除了行人行走時需要注意標誌之外，爸爸媽媽開車、騎車時，也需要注意各種交通號誌。既然小朋友已經學會這麼多個交通標誌，下次搭乘汽、機車時，也可以幫忙爸媽提醒、注意交通號誌喔！</p> <p>二、發展活動</p> <p>(一)優良好乘客</p> <p>1. 請學生思考：在搭乘汽、機車時應該有哪些應注意的事項？(如：繫安全帶、戴安全帽)</p>	<p>課堂參與度</p> <p>口頭發表</p> <p>作業練習</p>	<p>學習單</p> <p>附件二圖片、電腦、單槍</p>

				能。	<p>2. 分別呈現搭乘機車與汽車的圖片(附件二-圖 1、2)，請小朋友找出錯誤的地方。</p> <p>3. 學生討論：未正確搭乘汽、機車可能發生的危險。(如：被撞到可能會受比較嚴重的傷或死亡)</p> <p>(二)上下車要小心</p> <p>1. 呈現(附件二-圖 3)，並請學生指出圖中錯誤的地方。(如：行人不能直接穿越其他車輛上車)</p> <p>2. 學生討論：像圖 3 這樣的行為可能會發生哪些危險？</p> <p>3. 以單槍揭示附件三之內容。教師歸納：上下車、開車門前，都應該先仔細看看前後是否有來車，確定安全之後才可下車。</p> <p>三、綜合活動</p> <p>(一)教師統整、學生反省</p> <p>1. 請學生分享自己曾看過或經驗過的危險行為或危險事故。應如何降低危</p>	CD player
--	--	--	--	----	--	--------------

						險的發生？ 2. 教師統整：交通安全，人人有責。遵守交通規則只是保護自己也保護別人的安全！ 3. 歌曲教唱： 快樂上學，平安回家		
--	--	--	--	--	--	---	--	--

註：

1. 行列太多或不足，請自行增刪。
2. 彈性學習課程之第 2 及 4 類規範(社團活動與技藝課程或其他類課程)，如無特定自編教材或學習單，敘明「無」即可。

附件

附件一：

(圖片來源：看誰在說話--交通安全標誌篇)

標誌	意義	標誌	意義
	當心兒童		行人專用
	單行道		禁止進入
	禁止機車 進入		禁止停車
	加油站		天橋

附件二：(搭配附件三之說明)



圖 1：




圖 2：




圖 3：

附件三：

一、搭乘機車有哪些注意事項？

- 1.小朋友搭乘機車應跨坐於後座，不可側坐。
- 2.跨坐於後座時，雙手應緊抱駕駛者的腰，不宜兩手懸空或臥住背後之扶桿。
- 3.搭乘機車一定要戴安全帽，戴安全帽時，應將帽扣調至適當長度，正確扣緊帽扣，帽扣不宜太鬆。
- 4.搭乘機車不可以超載，不可讓小朋友站在前面踏板上或是三貼（夾在兩個大人中間）。

二、搭乘汽車有哪些注意事項？

- 1.小朋友搭乘汽車時，應坐於後座並繫緊安全帶。
- 2.汽車行進間，不宜站立或離開座位，亦不應在車上嬉戲。
- 3.坐於前座之乘客，應繫緊安全帶。

三、上下汽機車有哪些注意事項？

- 1.汽、機車應完全停止才可上下車。
- 2.汽、機車應停靠道路邊，才可上下車，不可併排臨時停車在道路中央上下車。
- 3.上下機車，應注意後方有無行人或車輛。
- 4.上下汽車開車門時，亦應注意後方有無行人或車輛。

交通安全小尖兵一學習單

班級：____年____班

姓名：_____

座號：____號

小朋友今天上課時學到好多不同的交通標誌，你還記得多少呢？讓我們一起來複習一下吧！（用尺畫線）



● 行人專用



● 當心兒童



● 天橋



● 機車禁止進入



● 禁止進入



● 加油站



請畫出一個你在上下學途中觀察到與上述不同的交通標誌之圖案，並和家長討論這個交通標誌代表的意義喔！



圖：

說明：



課程目標		1. 能夠發揮公德心，保持環境的整潔。 2. 能明白垃圾的適當處理方法。 3. 能了解資源回收的內容。 4. 能養成節約能源的好習慣。 5. 確實做到資源回收的工作。						
配合融入之領域或議題		<input type="checkbox"/> 國語文 <input type="checkbox"/> 英語文 <input type="checkbox"/> 本土語 <input type="checkbox"/> 數學 <input type="checkbox"/> 社會 <input type="checkbox"/> 自然科學 <input type="checkbox"/> 藝術 <input type="checkbox"/> 綜合活動 <input type="checkbox"/> 健康與體育 <input checked="" type="checkbox"/> 生活課程 <input type="checkbox"/> 科技			<input type="checkbox"/> 性別平等教育 <input type="checkbox"/> 人權教育 <input checked="" type="checkbox"/> 環境教育 <input type="checkbox"/> 海洋教育 <input type="checkbox"/> 品德教育 <input type="checkbox"/> 生命教育 <input type="checkbox"/> 法治教育 <input type="checkbox"/> 科技教育 <input type="checkbox"/> 資訊教育 <input type="checkbox"/> 能源教育 <input type="checkbox"/> 安全教育 <input type="checkbox"/> 防災教育 <input type="checkbox"/> 閱讀素養 <input type="checkbox"/> 多元文化教育 <input type="checkbox"/> 生涯規劃教育 <input type="checkbox"/> 家庭教育 <input type="checkbox"/> 原住民教育 <input type="checkbox"/> 戶外教育 <input type="checkbox"/> 國際教育			
表現任務		口頭回答 會做垃圾分類						
課程架構								
教學期程	節數	教學單元名稱	學習表現 (校訂或相關領域)	學習目標	學習內容 (校訂)	學習活動	學習評量 (表現任務)	自編自選 教材 /學習單
第4週～ 第5週	2	我是清潔員	【生活】 2-I-1 以感官和知覺探索生活中的人、事、物，覺察事物及環境的特	能夠發揮公德心，保持環境的整潔。 能明白垃圾的適當處理方	【生活】 B-I-1 自然環境之美的感受。 B-I-3 環境	一、發展活動 1. 請全班到教室內、外、樓梯間、花園等地方把垃圾撿回教室。 2. 比較撿之前和之後環境的	口頭回答	自編學習單

			<p>性。</p> <p>6-I-5 覺察人與環境的依存關係，進而珍惜資源，愛護環境、尊重生命。</p>	<p>法。</p> <p>能了解資源回收的內容。</p>	<p>的探索與愛護。</p> <p>E-I-2 生活規範的實踐。</p>	<p>差異。</p> <p>二、討論活動</p> <ol style="list-style-type: none"> 1 這些垃圾從哪裡來？ 2 垃圾不處理，任意丟棄會有哪些問題？ 3 垃圾要如何處理，環境才會舒適？（可燃、不可燃、巨大和資源） 4 對於可以再利用的垃圾，應該如何處理才恰當？ <p>三、統整活動</p> <ol style="list-style-type: none"> 1. 將檢回的垃圾，按照全班討論的方式做分類。 2. 填寫學習單。 	<p>實際操作</p> <p>上課參與度</p> <p>學習單</p>	
第 6 週	1	我會垃圾分類	<p>【生活】</p> <p>2-I-1 以感官和知覺探索生活中的人、事、物，覺察事物及環境的特性。</p> <p>6-I-5 覺察人與環</p>	<p>能養成節約能源的好習慣。</p> <p>確實做到資源回收的工作。</p>	<p>【生活】</p> <p>B-I-1 自然環境之美的感受。</p> <p>B-I-3 環境的探索與愛護。</p>	<p>一、發展活動</p> <ol style="list-style-type: none"> 1 蒐集可再回收的各項物品，展示於教室內。 2 請各組將以上物品做分類。 <p>二、延伸活動</p> <ol style="list-style-type: none"> 1 參觀學校的資源回收室， 	<p>會做垃圾分類</p> <p>口頭回答</p>	自編

			境的依存關係，進而珍惜資源，愛護環境、尊重生命。		E-I-2 生活規範的實踐。	並說明分類項目及內容。 2 比較各組和教室分類的不同。 三、統整活動 做好資源回收的工作，可以使垃圾減量，節省資源的利用。	實際操作	
--	--	--	--------------------------	--	----------------	---	------	--

註：

1. 行列太多或不足，請自行增刪。
2. 彈性學習課程之第 2 及 4 類規範(社團活動與技藝課程或其他類課程)，如無特定自編教材或學習單，敘明「無」即可。

彰化縣 中正 國民小學 111 學年度第 二 學期 二 年級 環境教育 彈性學習課程 (校訂課程)

8、各年級彈性學習課程目標／核心素養與學習重點、評量(8-1 提供兩表格供參，8-1、8-2、8-3 以一個檔上傳同一區域)

8-1 各年級彈性學習課程內容符合「統整性主題/專題/議題探究課程」、「社團活動與技藝課程」、「特殊需求領域課程」及「其他類課程」四大類別之一，並應經學校課發會審議通過。(五至六年級得依九年一貫課綱之規定執行-自擬表格)

參考表一

課程名稱	愛護環境我最行	實施年級 (班級組別)	二年級	教學 節 數	本學期共(3)節
彈性學習課程 四類規範	1. <input checked="" type="checkbox"/> 統整性探究課程 (<input type="checkbox"/> 主題 <input type="checkbox"/> 專題 <input checked="" type="checkbox"/> 議題) 2. <input type="checkbox"/> 社團活動與技藝課程 (<input type="checkbox"/> 社團活動 <input type="checkbox"/> 技藝課程) 3. <input type="checkbox"/> 特殊需求領域課程 (特殊需求課程計畫請統一上傳至第 12 項) 身障類: <input type="checkbox"/> 生活管理 <input type="checkbox"/> 社會技巧 <input type="checkbox"/> 學習策略 <input type="checkbox"/> 職業教育 <input type="checkbox"/> 溝通訓練 <input type="checkbox"/> 點字 <input type="checkbox"/> 定向行動 <input type="checkbox"/> 功能性動作訓練 <input type="checkbox"/> 輔助科技運用 資優類: <input type="checkbox"/> 創造力 <input type="checkbox"/> 領導才能 <input type="checkbox"/> 情意發展 <input type="checkbox"/> 獨立研究或專長領域 其他類: <input type="checkbox"/> 藝術才能班專門課程 <input type="checkbox"/> 體育班專門課程 4. <input type="checkbox"/> 其他類課程 <input type="checkbox"/> 本土語文/新住民語文 <input type="checkbox"/> 服務學習 <input type="checkbox"/> 戶外教育 <input type="checkbox"/> 班際或校際交流 <input type="checkbox"/> 自治活動 <input type="checkbox"/> 班級輔導 <input type="checkbox"/> 學生自主學習 <input type="checkbox"/> 領域補救教學				
設計理念	本活動將生活中垃圾的問題融入課程中，「教育生活化」是目前教育部所極力推動的其中一項，在小學階段生活習慣的養成是非常重要的，為了配合政府「資源回收」與「垃圾分類」的政策，讓小學生能及早養成隨手做環保的觀念，除教導小朋友				

環境教育外也能養成良好的習慣，為環保盡一份心力。								
本教育階段 總綱核心素養 或校訂素養		A1 身心素質與自我精進 生活-E-A1 A2 系統思考與解決問題 生活-E-A2 A3 規劃執行與創新應變 生活-E-A3						
課程目標		1. 能了解環境保護的重要。 2. 能清楚資源回收之意義。 3. 能了解正確的資源回收方法。 4. 能主動積極做垃圾分類與資源回收。						
配合融入之領域 或議題		<input type="checkbox"/> 國語文 <input type="checkbox"/> 英語文 <input type="checkbox"/> 本土語 <input type="checkbox"/> 數學 <input type="checkbox"/> 社會 <input type="checkbox"/> 自然科學 <input type="checkbox"/> 藝術 <input type="checkbox"/> 綜合活動 <input type="checkbox"/> 健康與體育 <input checked="" type="checkbox"/> 生活課程 <input type="checkbox"/> 科技			<input type="checkbox"/> 性別平等教育 <input type="checkbox"/> 人權教育 <input checked="" type="checkbox"/> 環境教育 <input type="checkbox"/> 海洋教育 <input type="checkbox"/> 品德教育 <input type="checkbox"/> 生命教育 <input type="checkbox"/> 法治教育 <input type="checkbox"/> 科技教育 <input type="checkbox"/> 資訊教育 <input type="checkbox"/> 能源教育 <input type="checkbox"/> 安全教育 <input type="checkbox"/> 防災教育 <input type="checkbox"/> 閱讀素養 <input type="checkbox"/> 多元文化教育 <input type="checkbox"/> 生涯規劃教育 <input type="checkbox"/> 家庭教育 <input type="checkbox"/> 原住民教育 <input type="checkbox"/> 戶外教育 <input type="checkbox"/> 國際教育			
表現任務		上課參與度 口頭發表 參與度評量						
課程架構								
教學期程	節數	教學單元名稱	學習表現 (校訂或相關領域)	學習目標	學習內容 (校訂)	學習活動	學習評量 (表現任務)	自編自選 教材 /學習單

<p>第 12 週～ 第 13 週</p>	<p>2</p>	<p>活動一：分享資源回收實作經驗</p> <p>活動二：環保小博士</p>	<p>【生活】</p> <p>2-I-1 以感官和知覺探索生活中的人、事、物，覺察事物及環境的特性。</p> <p>6-I-5 覺察人與環境的依存關係，進而珍惜資源，愛護環境、尊重生命。</p>	<p>1. 能了解環境保護的重要。</p> <p>2. 能清楚資源回收之意義。</p>	<p>【生活】</p> <p>B-I-1 自然環境之美的感受。</p> <p>B-I-3 環境的探索與愛護。</p> <p>E-I-2 生活規範的實踐。</p>	<p>一、引起動機</p> <p>學生分享資源回收實作經驗</p> <p>(一) 教師提問，並請兒童自由發表：</p> <p>1、你在學校以及家裡有做資源回收嗎？</p> <p>2、你知道如何做垃圾分類嗎？</p> <p>二、發展活動</p> <p>(一) 教師歸納兒童意見，並補充說明垃圾分類與資源回收如何落實在日常生活中。並簡述活動內容。例如：</p> <p>1、環保小博士(用問答方式，讓學生認識垃圾的分類。)</p> <p>2、幫垃圾找一個家(垃圾對碰遊戲)</p> <p>(二)環保小博士</p> <p>1. 教師先準備各種不同類型的垃圾的圖片，圖片上標明屬於哪一類型的垃圾。例如：可不可燃、可不可以回</p>	<p>1. 上課參與度</p> <p>2. 口頭發表</p> <p>實際操作</p>	<p>自編學習單</p>
---------------------------	----------	--	--	---	---	--	--	--------------

					<p>收。</p> <p>2. 教師講解問答的規則：</p> <p>※教師先示範回答問題的方式，回答『是』用雙手在頭頂比一個圈，回答『不是』用雙手在胸前交叉。</p> <p>※全班小朋友先起立，比錯手勢的小朋友要坐下來，看誰最後坐下來。</p> <p>※教師先準備幾個圖片讓學生練習幾次以後開始問答。</p> <p>※教師可以在問答的過程中加快速度，或是在很多人答錯的那一題上稍作講解。</p> <p>※回答到最後都沒比錯的同學我們頒給他「環保小博士」的頭銜。</p> <p>三、統整活動</p> <p>1. 教師交代作業</p> <p>2. 教師提醒兒童下次上課要帶的道具。</p>	參與度評量	
第 14 週	1	活動三：幫垃圾找一個家	【生活】 2-I-1 以感官和	1. 能了解正確的資源回收方	【生活】 B-I-1 自然	幫垃圾找一個家 一、發展活動	自編字卡

			<p>知覺探索生活中的人、事、物，覺察事物及環境的特性。</p> <p>6-I-5 覺察人與環境的依存關係，進而珍惜資源，愛護環境、尊重生命。</p>	<p>法。</p> <p>2. 能主動積極做垃圾分類與資源回收。</p>	<p>環境之美的感受。</p> <p>B-I-3 環境的探索與愛護。</p> <p>E-I-2 生活規範的實踐。</p>	<p>(一) 教師發給每位學生兩張不同垃圾的字卡，拿垃圾字卡的小朋友站在教室中間的位置，先喊：「我家在那裡？」</p> <p>(二) 選五位小朋友胸前掛著資源回收垃圾桶的牌子，面向黑板，背對著所有小朋友，聽到垃圾喊完「我家在那裡？」，接下來就喊：「你家在這裡！」同時轉身面向其他人。</p> <p>(三) 拿各種垃圾字卡的小朋友要趕快把自己的字卡貼在屬於自己的垃圾回收桶的牌子上。</p> <p>二、統整活動</p> <p>※活動結束後與學生統整複習垃圾分類相關知識內容並設計一張自己喜歡的資源回收桶。</p>	<p>上課參與度</p> <p>實際操作</p> <p>學習單</p>
--	--	--	---	--------------------------------------	--	--	-------------------------------------

註:1. 行列太多或不足，請自行增刪。

2. 彈性學習課程之第 2 及 4 類規範(社團活動與技藝課程或其他類課程)，如無特定自編教材或學習單，敘明「無」即可。

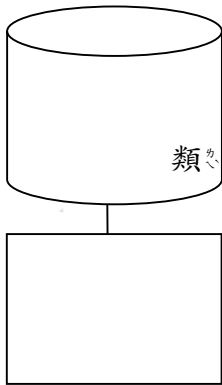
小小偵探

_____年_____班 姓名：_____

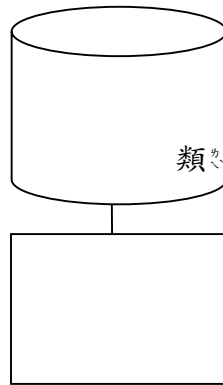
你知道我們學校，已做了哪些資源回收的工作嗎？請將垃圾分類情形寫在各個桶子，並將下面的垃圾依回收的類別，填入□中。

報紙、可口可樂罐、羊奶玻璃瓶、礦泉水瓶、麥香紅茶包、窗戶上的玻璃、舊課本、奧利多水瓶、布丁盒、黑松沙士罐、綠茶包、養樂多瓶

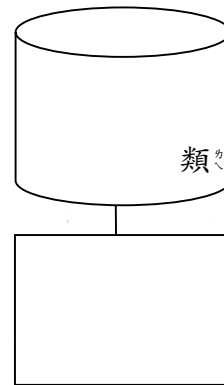
1



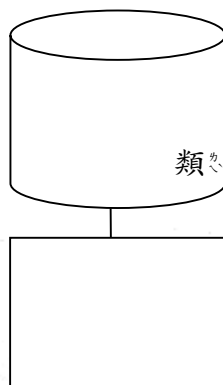
2



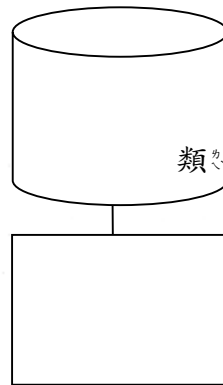
3



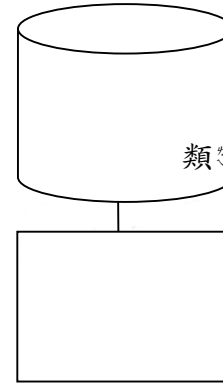
4



5



6




家長簽名：_____

環保小尖兵


____年____班姓名:_____

小朋友請用畫圖的方式，把各種不同的垃圾分類並畫在回收桶內。

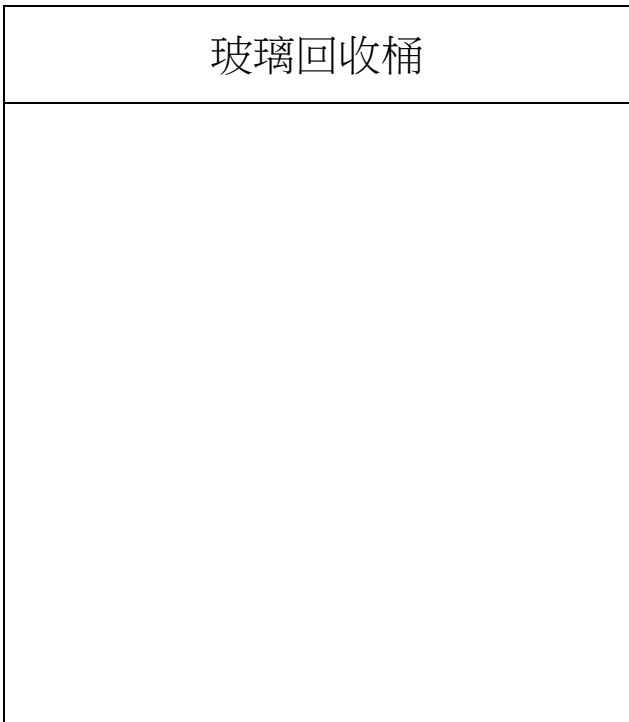
紙類回收桶




寶特瓶回收桶



玻璃回收桶




鐵鋁罐回收桶



小朋友請設計一個你自己喜歡的資源回收桶。

__年__班 座號：__ 姓名：__

A large empty rectangular box with a thin black border, intended for a child to draw their own design of a resource recycling bin.

彰化縣中正國民小學 111 學年度第一學期 二 年級 校慶 彈性學習課程 (校訂課程)

8、各年級彈性學習課程目標／核心素養與學習重點、評量(8-1 提供兩表格供參，8-1、8-2、8-3 以一個檔上傳同一區域)

8-1 各年級彈性學習課程內容符合「統整性主題/專題/議題探究課程」、「社團活動與技藝課程」、「特殊需求領域課程」及「其他類課程」四大類別之一，並應經學校課發會審議通過。(五至六年級得依九年一貫課綱之規定執行-自擬表格)

參考表一

課程名稱	中正國小，生日快樂	實施年級 (班級組別)	二年級	教學 節 數	本學期共(1)節
彈性學習 課程 四類規範	<p>1. <input checked="" type="checkbox"/> 統整性探究課程 (<input type="checkbox"/> 主題 <input type="checkbox"/> 專題 <input checked="" type="checkbox"/> 議題)</p> <p>2. <input type="checkbox"/> 社團活動與技藝課程 (<input type="checkbox"/> 社團活動 <input type="checkbox"/> 技藝課程)</p> <p>3. <input type="checkbox"/> 特殊需求領域課程 (特殊需求課程計畫請統一上傳至第 12 項)</p> <p style="margin-left: 20px;">身障類: <input type="checkbox"/> 生活管理 <input type="checkbox"/> 社會技巧 <input type="checkbox"/> 學習策略 <input type="checkbox"/> 職業教育 <input type="checkbox"/> 溝通訓練 <input type="checkbox"/> 點字 <input type="checkbox"/> 定向行動 <input type="checkbox"/> 功能性動作訓練 <input checked="" type="checkbox"/> 輔助科技運用</p> <p style="margin-left: 20px;">資優類: <input type="checkbox"/> 創造力 <input type="checkbox"/> 領導才能 <input type="checkbox"/> 情意發展 <input type="checkbox"/> 獨立研究或專長領域</p> <p style="margin-left: 20px;">其他類: <input type="checkbox"/> 藝術才能班專門課程 <input type="checkbox"/> 體育班專門課程</p> <p>4. <input type="checkbox"/> 其他類課程</p> <p style="margin-left: 20px;"><input type="checkbox"/> 本土語文/新住民語文 <input type="checkbox"/> 服務學習 <input type="checkbox"/> 戶外教育 <input type="checkbox"/> 班際或校際交流 <input type="checkbox"/> 自治活動 <input type="checkbox"/> 班級輔導 <input type="checkbox"/> 學生自主學習 <input type="checkbox"/> 領域補救教學</p>				
設計理念	地球蘊育大地上的生物，為萬物之母，卻因為人們的不當使用而受到破壞，就讓我們以愛來撫平傷口，使她再生青春吧！				

本教育階段 總綱核心 素養 或校訂素 養	<ul style="list-style-type: none"> ● 健體-E-A1 具備良好身體活動與健康生活的習慣，以促進身心健全發展，並認識個人特質，發展運動與保健的潛能。 ● 健體-E-C2 具備同理他人感受，在體育活動和健康生活中樂於與人互動、公平競爭，並與團隊成員合作，促進身心健康。 							
課程目標	<ol style="list-style-type: none"> 1. 能了解校慶的意義。 2. 能與同學合作討論慶祝的方式。 3. 能運用自製紙棒，參與遊戲活動。 4. 認真參與各項活動，表現合作的態度。 							
配合融入 之領域或 議題	<input type="checkbox"/> 國語文 <input type="checkbox"/> 英語文 <input type="checkbox"/> 本土語 <input type="checkbox"/> 數學 <input type="checkbox"/> 社會 <input type="checkbox"/> 自然科學 <input type="checkbox"/> 藝術 <input checked="" type="checkbox"/> 綜合活動 <input checked="" type="checkbox"/> 健康與體育 <input checked="" type="checkbox"/> 生活課程 <input type="checkbox"/> 科技 <input checked="" type="checkbox"/> 性別平等教育 <input type="checkbox"/> 人權教育 <input checked="" type="checkbox"/> 環境教育 <input type="checkbox"/> 海洋教育 <input type="checkbox"/> 品德教育 <input type="checkbox"/> 生命教育 <input type="checkbox"/> 法治教育 <input type="checkbox"/> 科技教育 <input type="checkbox"/> 資訊教育 <input type="checkbox"/> 能源教育 <input type="checkbox"/> 安全教育 <input type="checkbox"/> 防災教育 <input type="checkbox"/> 閱讀素養 <input type="checkbox"/> 多元文化教育 <input type="checkbox"/> 生涯規劃教育 <input type="checkbox"/> 家庭教育 <input type="checkbox"/> 原住民教育 <input type="checkbox"/> 戶外教育 <input type="checkbox"/> 國際教育							
表現任務	口頭回答 參與討論							
課程架構								
教學 期程	節 數	教學單元 名稱	學習表現 (校訂或相關領域)	學習目標	學習內容(校訂)	學習活動	學習評量 (表現任 務)	自編自 選教材 /學習單

<p>第 12 週</p>	<p>1</p>	<p>生日快樂</p>	<p>健體 3b-I-3 能於生活中嘗試運用生活技能。 生活 2-I-3 探索生活中的人、事、物，並體會彼此之間會相互影響。</p>	<p>1. 能了解校慶的意義。 2. 能與同學合作討論慶祝的方式。 3. 能運用自製紙棒，參與遊戲活動。 4. 認真參與各項活動，表現合作的態度。</p>	<p>健體 Db-I-2 身體隱私與身體界限及其危害求助方法。 綜合 F-I-2 不同解決問題方法或策略的提出與嘗試。</p>	<p>【活動一】學校過生日 (一) 教師引領兒童思考，過去印象深刻的生日，並請兒童踴躍發表。 (二) 教師講解「校慶」的意義，並介紹校慶中常見的慶祝活動，例如：校慶海報設計、園遊會、主題裝扮等。 (三) 全班分組，共同討論可以參與慶祝的方式，並鼓勵兒童踴躍發表意見。 (四) 教師針對兒童提出的看法，予以歸納整理。 (五) 重點歸納：了解校慶的意義，以及可以參與慶祝的方式。</p> <p>【活動二】紙棒暖身活動 (一) 教師指導兒童製作紙棒：利用舊報紙 2~3 張，捲成棒狀後，黏貼牢固。 (二) 教師引導兒童思考，運用紙棒可以做出哪些動作？鼓勵兒童思考創作。 (三) 教師指導兒童將紙棒置於身體任何部位，例如：頭、肩膀、手掌、手背、膝蓋、腳背或身體仰撐置於腹部等，嘗試練習平衡動作。 (四) 教師可用數數兒的方式，評量兒童平衡時間的長短。 重點歸納：平衡遊戲不會太激烈，又能達到活動筋骨的</p>	<p>問答 觀察 操作 發表</p>	<p>自編</p>
---------------	----------	-------------	--	---	---	--	-------------------------------------	-----------

註：

1. 行列太多或不足，請自行增刪。
2. 彈性學習課程之第 2 及 4 類規範(社團活動與技藝課程或其他類課程)，如無特定自編教材或學習單，敘明「無」即可。