

彰化縣縣立中正國民小學課程計畫

普通教育-校訂課程

(彈性學習課程/彈性學習節數)

8. 各年級彈性學習課程目標 / 核心素養與學習重點、評量

格式說明與範例

彰化縣縣立中正國民小學 111 學年度 各年級 彈性學習課程/節數規劃說明 總表

「校訂課程」：是由學校安排，以形塑學校教育願景及強化學生適性發展。彈性學習課程由學校自行規劃辦理全校性、全年級或班群學習活動，提升學生學習興趣並鼓勵適性發展，落實學校本位及特色課程。課程計畫必須列出：教學目標或核心素養、主題名稱、教學重點、評量方式、教學進度。

本校各類彈性學習課程之規劃，呼應本校各項條件、社區特性、家長期望及學生需要等各重要背景因素、以希望、快樂、自信與健康為課程願景，並發展全語文菁英教育特色，期能提升學生學習興趣並鼓勵適性發展，落實學校本位及特色課程。

本校 全面實施 12 年國教 / 逐年實施 12 年國教，茲將彈性學習課程及節數/彈性學習節數分配表列如下：

(本表必填且必上傳，請置於「8. 各年級彈性學習課程目標 / 核心素養與學習重點、評量」各年級上傳檔案的第 1 頁)

表格列數請自行增刪

類別	年級 課程名稱	一年級		二年級		三年級		四年級	
		上學期	下學期	上學期	下學期	上學期	下學期	上學期	上學期
		節數	節數	節數	節數	節數	節數	節數	節數
統整性 主題/ 專題/ 議題 探究	悅讀幸福	21	20	21	20	21	20	21	20
	快樂 ABC	21	20	21	20	21	20	21	20
	性別平等	5	5	5	5	5	5	5	5
	家庭暴力防治	3	3	3	3	3	3	3	3
	性侵害犯罪防治	3	3	3	3	3	3	3	3
	家庭教育	3	3	3	3	3	3	3	3
	安全教育	3	3	3	3	3	3	3	3
	環境教育宣導	3	3	3	3	3	3	3	3
	校慶活動	1	0	1	0	1	0	1	0
	電腦教學	0	0	0	0	21	20	21	20
合計	63	60	63	60	84	80	84	80	

年級 課程名稱	五年級		六年級	
	上學期	下學期	上學期	下學期
	節數	節數	節數	節數
悅讀幸福	21	20	21	20
快樂 ABC	21	20	21	20
性別平等	5	5	5	5
家庭暴力防治	3	3	3	3
性侵害犯罪防治	3	3	3	3
家庭教育	3	3	3	3
安全教育	3	3	3	3
環境教育宣導	3	3	3	3
校慶活動	1	0	1	0
電腦教學	21	20	21	20
國數補救教學	21	20	21	20
合計	105	100	105	100

彰化縣縣立中正國民小學 111 學年度學校課程總體架構

3、課程架構

3-3 法律規定教育議題實施規劃

法律規定教育 議題課程名稱	納入課程規劃實施情形 (時數)				
	進度 (週次)	主要 學習內容	融入 領域課程	彈性學習 校訂課程	融入 學校活動
家庭教育 (4 小時/學年)	上學期 4.5.6	【生活高手】 1.自我生活 2.家庭生活 3.學校生活	2	3	0
	下學期 7.8.9	【飲食好習慣】 1.今天吃什麼 2.食物金字塔 3.超級比一比	2	3	0
性別平等 (4 小時/學期)	上學期 7.8.9. 10.11	【獨一無二的我】 1.我的喜好 2.男生女生配 3.送禮大考驗 4.我想要的禮物	2	5	0
	下學期 10. 11.12. 13.14	【全家幸福做家事】 1.家事小偵探 2.做家事好樂事 3.家事分工 4.感恩物語	2	5	1
家庭暴力防治 (4 小時/學年)	上學期 16.17. 18	【保護自己·家暴 byebye】 1.認識家庭暴力 2.家暴預防 3.遠離家庭暴力	3	3	0
	下學期 15.16. 17	【防暴應變通】 1.尊重你我他 2.家有霸王 3.家庭暴力檢測站	3	3	0
性侵害犯罪 防治 (4 小時/學年)	上學期 13.14. 15	【小心大野狼】 1.拒絕被收買 2.潛在侵害者 3.身體界線	2	3	0
	下學期 1.2.3	【我的身體】 1.認識自己的身體 2.遠離性侵害 3.我的身體我做主	2	3	0

法律規定教育 議題課程名稱	納入課程規劃實施情形 (時數)				
	進度 (週次)	主要 學習內容	融入 領域課程	彈性學習 校訂課程	融入 學校活動
環境教育 (4 小時/學年)	上學期	1.2.3 【認識校園】 1. 認識並愛護校園 2. 資源回收一起來	1	3	0
	下學期	18.19. 20 【環保小博士】 1. 分享垃圾回收經驗 2. 幫垃圾找一個家	1	3	0
校慶	上學期	12 【中正國小，生日快樂】 賀校慶・了解校慶的意義	2	1	1

備註：1. 請依據法律規定教育議題課程時數規劃上、下學期之節數，藍字為範例填寫時請刪除。

2. 各校可依據其同質性規劃複合式課程（如課程中同時包含家庭教育課程及家庭暴力防治課程、性侵害犯罪防治課程與性別平等教育課程），若是以宣導或活動的方式進行，實施時數應不超過法定時數的一半(3 節)。

彰化縣中正國民小學 111 學年度第一學期一年級 悅讀幸福 彈性學習課程 (校訂課程)

8、各年級彈性學習課程目標／核心素養與學習重點、評量(8-1 提供兩表格供參，8-1、8-2、8-3 以一個檔上傳同一區域)

8-1 各年級彈性學習課程內容符合「統整性主題/專題/議題探究課程」、「社團活動與技藝課程」、「特殊需求領域課程」及「其他類課程」四大類別之一，並應經學校課發會審議通過。(五至六年級得依九年一貫課綱之規定執行-自擬表格)

參考表一

課程名稱	生活有策略	實施年級 (班級組別)	—	教學 節數	本學期共(21)節
彈性學習課程 四類規範	1. <input checked="" type="checkbox"/> 統整性探究課程 (<input checked="" type="checkbox"/> 主題 <input type="checkbox"/> 專題 <input checked="" type="checkbox"/> 議題) 2. <input type="checkbox"/> 社團活動與技藝課程 (<input type="checkbox"/> 社團活動 <input type="checkbox"/> 技藝課程) 3. <input type="checkbox"/> 特殊需求領域課程 (特殊需求課程計畫請統一上傳至第 12 項) 身障類: <input type="checkbox"/> 生活管理 <input type="checkbox"/> 社會技巧 <input type="checkbox"/> 學習策略 <input type="checkbox"/> 職業教育 <input type="checkbox"/> 溝通訓練 <input type="checkbox"/> 點字 <input type="checkbox"/> 定向行動 <input type="checkbox"/> 功能性動作訓練 <input type="checkbox"/> 輔助科技運用 資優類: <input type="checkbox"/> 創造力 <input type="checkbox"/> 領導才能 <input type="checkbox"/> 情意發展 <input type="checkbox"/> 獨立研究或專長領域 其他類: <input type="checkbox"/> 藝術才能班專門課程 <input type="checkbox"/> 體育班專門課程 4. <input checked="" type="checkbox"/> 其他類課程 <input type="checkbox"/> 本土語文/新住民語文 <input type="checkbox"/> 服務學習 <input checked="" type="checkbox"/> 戶外教育 <input type="checkbox"/> 班際或校際交流 <input type="checkbox"/> 自治活動 <input type="checkbox"/> 班級輔導 <input type="checkbox"/> 學生自主學習 <input type="checkbox"/> 領域補救教學				
設計理念	任何學習都需要策略，具體可行的策略可以幫助學生在各方面的學習上更加順遂，讓生命得到正向的成長。因此，本課程設計以繪本為媒介，透過不同主題、議題的閱讀探究與延伸學習，引領學生建立有效的學習策略。				
本教育階段 總綱核心素養 或校訂素養	E-A1 具備良好的生活習慣，促進身心健全發展，並認識個人特質，發展生命潛能。 E-B1 具備「聽、說、讀、寫、作」的基本語文素養，並具有生活所需的基礎數理、肢體及藝術等符號知能，能以同理心應用在生活與人際溝通。 E-C2 具備理解他人感受，樂於與人互動，並與團隊成員合作之素養。				

課程目標		1. 能認識學校人事物的特色，並覺察自己對新環境的適應能力與情緒反應，建立尋求他人協助的問題解決策略。 2. 能專注聆聽，不打岔干擾他人說話，並抓取重要訊息，並做適度的回應，建立基本語文素養。 3. 能主動關心同學，與他人和睦相處，建立友善關係與助人的品德。 4. 能認識社區環境中的植栽特色，知道青菜有助於身體排便，建立營養均衡和早睡早起的健康習慣。						
配合融入之領域或議題		<input checked="" type="checkbox"/> 國語文 <input type="checkbox"/> 英語文 <input type="checkbox"/> 本土語 <input type="checkbox"/> 數學 <input checked="" type="checkbox"/> 健康與體育 <input checked="" type="checkbox"/> 生活課程		<input type="checkbox"/> 性別平等教育 <input type="checkbox"/> 人權教育 <input type="checkbox"/> 環境教育 <input type="checkbox"/> 海洋教育 <input checked="" type="checkbox"/> 品德教育 <input checked="" type="checkbox"/> 生命教育 <input type="checkbox"/> 法治教育 <input type="checkbox"/> 科技教育 <input type="checkbox"/> 資訊教育 <input type="checkbox"/> 能源教育 <input type="checkbox"/> 安全教育 <input type="checkbox"/> 防災教育 <input type="checkbox"/> 閱讀素養 <input type="checkbox"/> 多元文化教育 <input type="checkbox"/> 生涯規劃教育 <input type="checkbox"/> 家庭教育 <input type="checkbox"/> 原住民教育 <input checked="" type="checkbox"/> 戶外教育 <input type="checkbox"/> 國際教育				
表現任務		1. 聆聽態度：安靜專注的聽故事，不隨意打岔。 2. 口語表達：用完整的語句回答問題，不岔開話題。 3. 合作學習：與小組同學合作演出故事人物的對話與動作。 4. 學習單：根據提示完成描繪、記錄、檢核等內容。						
課程架構								
教學 期程	節 數	教學單 元名稱	學習表現 (校訂或相關領域)	學習目標	學習內容 (校訂)	學習活動 (節次)	學習評量 (表現任務)	自編自選教材 /學習單
第一週 、 第四週	4	小阿力的 大學 校	1. 生活 2-I-1 以感官和知覺探索生活中的人、事、物，覺察事物及環境的特性。 2. 生 E2 理解人的身體與心理面向。	1. 能覺察自己對新環境的適應力，並尋求協助。 2. 能發現學校生活美好的人、事、物，建立正向的學習態度。	1. 生活 B-I-2 社會環境之美的體認。 2. 情緒的察覺與面對。 3. 國 Bb-I-1 自我情感的表達。	1. 共讀文本：透過引導提問理解文本內容，並完成學習單。 2. 我的學校：透過描繪學校的特色，探究自己喜歡學校中哪些人事物。 3. 心情四格圖：畫出在學校裡讓自己產生喜、怒、哀、懼四種情緒的狀況。 4. 心情分享：請學生根據自己生活經驗書寫，再跟小組同學分享，最後由老師統整學生面臨的困境，並討論解決策略。	1. 說出新學校對故事人物產生的影響。 2. 說出自己對學校生活的感覺。 3. 完成學習單上的任務，並說出自己的情緒事件和解決策略。	學習單(一)

<p>第五週 第八週</p>	<p>4</p>	<p>愛打岔的小雞</p>	<p>1. 國 1-I-1 養成專心聆聽的習慣，尊重對方的發言。 2. 健體 a-I-2 認識健康的生活習慣。</p>	<p>1. 能專注聆聽，不打岔干擾他人說話。 2. 能記錄每日睡覺時間，養成早睡早起的好習慣。</p>	<p>1. 國 Ad-I-3 故事、童詩等。 2. 健體 Fb-I-1 個人對健康的自我覺察與行為表現。</p>	<p>1. 共讀文本：透過引導提問理解文本內容，並完成學習單。 2. 角色扮演：透過人物對話，揣摩被人打斷話語的心情。 3. 專心聽故事：學習專心聆聽故事，並完成學習單。 4. 健康自我管理：記錄自己的生活作息，並檢核生活品質。</p>	<p>1. 聆聽故事時，不發出任何聲音。 2. 完成學習單上的任務，並說出自己在睡眠時間完成的現況。</p>	<p>1. 學習單(二) 2. 熊熊睡不著 (花媽說故事聲音檔) https://reurl.cc/6YrGM</p>
<p>第九週 第十二週</p>	<p>4</p>	<p>愛吃青菜的鱷魚</p>	<p>1. 戶 E1 善用教室外、戶外及校外教學，認識生活環境(自然或人為)。 2. 生活 2-I-1 以感官和知覺探索生活中的人、事、物，覺察事物及環境的特性。 3. 健體 2b-I-2 願意養成個人健康習慣。</p>	<p>1. 能認識常見的食用蔬菜及特色。 2. 能參觀社區附近的田園，並知道自然環境的美好。 3. 能知道青菜的營養高，以及對身體排便的好處。</p>	<p>1. 認識學校或社區的田園種植的蔬菜特色。 2. 生活 B-I-3 環境的探索與愛護。 3. 健體 Ea-I-2 基本的飲食習慣。</p>	<p>1. 共讀文本：透過引導提問理解文本內容，並完成學習單。 2. 蔬菜大集合： (1)從蔬果圓舞曲的兒歌中，認識蔬菜的顏色、名稱和營養素。 (2)從蔬菜翻翻樂的遊戲中，熟悉蔬菜的樣貌與名稱。 3. 田園踏查：參觀學校或社區菜園，觀察蔬菜成長狀況。 4. 健康自我管理：記錄並檢核自己的飲食習慣。</p>	<p>1. 說出自己吃蔬菜的經驗和身體不適的狀況。 2. 完成學習單上的任務，並說出自己喜歡吃的蔬菜名稱。</p>	<p>1. 學習單(三) 2. 蔬菜卡片(圖+名稱) 3. 蔬果圓舞曲 (YOYO 點點名) https://reurl.cc/XN7gg</p>
<p>第十三週 第十六週</p>	<p>4</p>	<p>獅子燙頭髮</p>	<p>1. 國 5-I-4 了解文本中的重要訊息與觀點。 2. 生 E7 發展設身處地、感同身受的同理心及主動去愛的能力，察覺自己從他者接受的各種幫助，</p>	<p>1. 能抓取重要訊息。 2. 能發揮創意，畫出想像畫。 3. 能主動關心同學，培養助人的品德。</p>	<p>1. 國 Ad-I-3 故事、童詩等。 2. 生活 C-I-2 媒材特性與符號表徵的使用。 3. 關心身邊人事物的需求。</p>	<p>1. 共讀文本：透過引導提問理解文本內容，說出狐狸的點子。 2. 髮型設計師：透過創意思考，畫出獅子頭髮的造型。 3. 角色扮演：透過人物對話，體悟人物的憂喜心情，理解事件是影響情緒的因素。 4. 我是小天使：發現同學、老</p>	<p>1. 依序說出狐狸想出的辦法。 2. 完成學習單上的任務，並說出助人或受助者的感想。</p>	<p>學習單(四)</p>

			<p>培養感恩之心。</p> <p>3. 生活 4-I-2 使用不同的表徵符號進行表現與分享，感受創作的樂趣。</p>			<p>師在班級內需要他人協助的需求，並主動幫忙。</p>		
<p>第十七週 第二十一週</p>	5	<p>蘋果汁的笑容</p>	<p>1. 國 1-I-3 能理解話語、詩歌、故事的訊息，有適切的表情跟肢體語言。</p> <p>2. 品 E3 溝通合作與和諧人際關係。</p>	<p>1. 能聽懂他人話語中的訊息，並做適當的回應。</p> <p>2. 與他人和睦相處建立友善的關係。</p>	<p>1. Cb-I-1 各類文本中的親屬關係、道德倫理、儀式風俗等文化內涵。</p> <p>2. 友善環境。</p>	<p>1. 共讀文本：透過引導提問理解文本內容，並完成學習單。</p> <p>2. 角色扮演：透過人物對話，揣摩胖胖熊與人分享的心情。</p> <p>3. 分享時刻：分享自己的東西。</p> <p>4. 完成學習單與心得分享。</p>	<p>1. 說出分享的感覺。</p> <p>2. 完成學習單上的任務，並說出自己與人分享時，觀察的結果與心情。</p>	<p>學習單(五)</p>

註：

1. 行列太多或不足，請自行增刪。

2. 彈性學習課程之第 2 及 4 類規範(社團活動與技藝課程或其他類課程)，如無特定自編教材或學習單，敘明「無」即可。

彰化縣中正國民小學 111 學年度第二學期一年級悅讀幸福 彈性學習課程 (校訂課程)

8、各年級彈性學習課程目標／核心素養與學習重點、評量(8-1 提供兩表格供參，8-1、8-2、8-3 以一個檔上傳同一區域)

8-1 各年級彈性學習課程內容符合「統整性主題/專題/議題探究課程」、「社團活動與技藝課程」、「特殊需求領域課程」及「其他類課程」四大類別之一，並應經學校課發會審議通過。(五至六年級得依九年一貫課綱之規定執行-自擬表格)

參考表一

課程名稱	心中有愛	實施年級 (班級組別)	—	教學 節數	本學期共(21)節
彈性學習課程 四類規範	1. <input checked="" type="checkbox"/> 統整性探究課程 (<input type="checkbox"/> 主題 <input type="checkbox"/> 專題 <input checked="" type="checkbox"/> 議題) 2. <input type="checkbox"/> 社團活動與技藝課程(<input type="checkbox"/> 社團活動 <input type="checkbox"/> 技藝課程) 3. <input type="checkbox"/> 特殊需求領域課程(特殊需求課程計畫請統一上傳至第 12 項) 身障類: <input type="checkbox"/> 生活管理 <input type="checkbox"/> 社會技巧 <input type="checkbox"/> 學習策略 <input type="checkbox"/> 職業教育 <input type="checkbox"/> 溝通訓練 <input type="checkbox"/> 點字 <input type="checkbox"/> 定向行動 <input type="checkbox"/> 功能性動作訓練 <input type="checkbox"/> 輔助科技運用 資優類: <input type="checkbox"/> 創造力 <input type="checkbox"/> 領導才能 <input type="checkbox"/> 情意發展 <input type="checkbox"/> 獨立研究或專長領域 其他類: <input type="checkbox"/> 藝術才能班專門課程 <input type="checkbox"/> 體育班專門課程 4. <input checked="" type="checkbox"/> 其他類課程 <input type="checkbox"/> 本土語文/新住民語文 <input type="checkbox"/> 服務學習 <input type="checkbox"/> 戶外教育 <input type="checkbox"/> 班際或校際交流 <input type="checkbox"/> 自治活動 <input type="checkbox"/> 班級輔導 <input checked="" type="checkbox"/> 學生自主學習 <input type="checkbox"/> 領域補救教學				
設計理念	本設計以「心中有愛」為主軸，從交通安全、種族霸凌、愛的表達、自我挑戰、家庭工作等議題的繪本為素材，進行閱讀討論與探究，並透過延伸學習活動，引領學生以「愛」過生活，從愛自己、愛同學、愛家人三個向度中，學會欣賞他人與自己的特質，建立良好的人際關係與家庭關係。				
本教育階段 總綱核心素養 或校訂素養	E-A1 具備良好的生活習慣，促進身心健全發展，並認識個人特質，發展生命潛能。 E-A2 具備探索問題的思考能力，並透過體驗與實踐處理日常生活問題。 E-C1 具備個人生活道德的知識與是非判斷的能力，理解並遵守社會道德規範，培養公民意識，關懷生態環境。 E-C2 具備理解他人感受，樂於與人互動，並與團隊成員合作之素養。 E-C3 具備理解與關心本土與國際事務的素養，並認識與包容文化的多元性。				
課程目標	1. 能認識行人應遵守的交通安全規則，並應用在日常生活中，保護自我生命的用路安全。 2. 能知道人與人之間適當的互動行為，主動表達善意但不干擾他人，建立互相尊重的關係。 3. 能了解同學和自己的特質，用正向態度看待彼此，並勇於突破自己的能力。				

4. 能體認家事是每個家人的責任，並知道自己應做的家事，做一個貼心懂事的好孩子。	
配合融入之領域或議題	<input type="checkbox"/> 國語文 <input type="checkbox"/> 英語文 <input type="checkbox"/> 本土語 <input type="checkbox"/> 數學 <input type="checkbox"/> 健康與體育 <input checked="" type="checkbox"/> 生活課程 <input type="checkbox"/> 性別平等教育 <input checked="" type="checkbox"/> 人權教育 <input type="checkbox"/> 環境教育 <input type="checkbox"/> 海洋教育 <input checked="" type="checkbox"/> 品德教育 <input checked="" type="checkbox"/> 生命教育 <input type="checkbox"/> 法治教育 <input type="checkbox"/> 科技教育 <input type="checkbox"/> 資訊教育 <input type="checkbox"/> 能源教育 <input checked="" type="checkbox"/> 安全教育 <input type="checkbox"/> 防災教育 <input type="checkbox"/> 閱讀素養 <input type="checkbox"/> 多元文化教育 <input type="checkbox"/> 生涯規劃教育 <input checked="" type="checkbox"/> 家庭教育 <input type="checkbox"/> 原住民教育 <input type="checkbox"/> 戶外教育 <input type="checkbox"/> 國際教育
表現任務	1. 口語表達：針對主題發表自己的想法，並正確回答問題。 2. 肢體表演：運用肢體模擬文本中的人物動作，感受當下的心情。 3. 自主學習：選定體能和藝能的項目，自主練習並勇敢表現自我。 4. 學習單：根據提示完成描繪、記錄、檢核等內容。

課程架構

教學 期程	節 數	教學單 元名稱 (書名)	學習表現 (校訂或相關領域)	學習目標	學習內容 (校訂)	學習活動 (節次)	學習評量 (表現任務)	自編自選教材 /學習單
第一週 ~ 第四週	4	小心！ 不可以	1. 安 E2 了解危機與安全。 2. 品 EJU4 自律負責。	1. 能認識行人應遵守的交通規則。 2. 能遵守交通安全法則，保護自身路上行走的安全。	1. 行人交通安全規則。 2. 常見的交通標誌。	1. 共讀文本：透過引導提問理解文本內容，並完成學習單。 2. 上學途中：先勾選出上學路上看到的交通標誌，再說出標誌代表的意義。 3. 交通安全你我他：觀察交通情境圖，說出危險的地方與安全守則。 4. 延伸學習：觀看交通安全宣導影片，說出正確的交通安行為。	1. 說出行人應遵守的交通規則。 2. 說出交通標誌的意思。 3. 完成行走安全演練與學習單上的任務，說出遵守交通安全的重要性。	學習單(一)
第五週 ~ 第八週	4	大熊抱抱	1. 人 E5 欣賞、包容個別差異並尊重自己與他人的權利。 2. 生活 1-I-2 覺察每個人均有其獨特性與長	1. 能理解擁抱與微笑傳遞人與人之間的愛。 2. 能知道並欣賞他人與自己的特質。	1. 擁抱與微笑的社交行為。 2. D-I-1 自我與他人關係的認識。	1. 共讀文本：透過引導提問理解文本內容，並完成學習單。 2. 讀懂你的心：寫出自己身體的限制(不喜歡他人侵犯的限度)。 3. 表達友善的方式：練習微笑、點頭、擁抱、握手等禮貌性的	1. 說出表達愛的方式。 2. 完成學習單上的任務，並勇敢的說出自己與人相處上的優點。	學習單(二)

			處，進而欣賞自己的優點、喜歡自己。			互動方式。 4. 好人卡：記錄小組同學的優點，並發給對方一張好人卡。檢視自己收到的好人卡，說出自己的優點。		
第九週 第十二週	4	我是老大	<ol style="list-style-type: none"> 生活 6-I-1 覺察自己可能對生活中的人、事、物產生影響，學習調整情緒與行為。 人 E6 覺察個人的偏見，並避免歧視行為的產生。 	<ol style="list-style-type: none"> 能知道文本討論的種族歧視議題。 能檢視自己對不同種族的應對態度，並避免產生偏見。 	<ol style="list-style-type: none"> 生活 E-I-3 自我行為的檢視與調整。 種族是平等的。 	<ol style="list-style-type: none"> 共讀文本：透過引導提問理解文本內容，並完成學習單。 我的同學不一樣：兩兩一組，描繪彼此的外表，並互相說出對方的長相特色。 故事改編：如果呂西安改變對同學的態度，會產生怎樣的後果？讓學生說說改編結果。 交友檢測器：透過學習單，寫出自己喜歡哪種特質的同學與交友現況。 	<ol style="list-style-type: none"> 說出故事主角呂西安錯誤的觀念。 完成學習單上的任務。 	學習單(三)
第十三週 第十六週	4	誰最有勇氣	<ol style="list-style-type: none"> 生活 7-I-3 覺知他人的感受，體會他人的立場及學習體諒他人，並尊重和自己不同觀點的意見。 人 E5 欣賞、包容個別差異並尊重自己與他人的權利。 	<ol style="list-style-type: none"> 能知道不同動物的專長與弱點。 能學習用正能量支持他人的想法。 能了解自己的弱勢能力並挑戰自我。 	<ol style="list-style-type: none"> 生活 F-I-2 不同解決問題方法或策略的提出與嘗試。 每個人有不同的特質與自我挑戰的項目。 	<ol style="list-style-type: none"> 共讀文本：透過引導提問理解文本內容，並完成學習單。 體能挑戰區：設立跳繩、丟球、呼拉圈等體能關卡，讓學生依據自己的能力進行挑戰。 藝能挑戰區：設立說故事、摺紙、繪圖、象棋、跳棋、歌唱、樂器等藝能關卡，讓學生依據自己的興趣進行挑戰。 誰最有勇氣：請學生表演體能或藝能的一項技能，表現勇敢的一面。 	<ol style="list-style-type: none"> 說出繪本中動物自我挑戰的理由與結果。 完成學習單上的任務，並說出自我挑戰的方式與計畫。 	學習單(四)

<p>第十七週 第二十週</p>	<p>4</p>	<p>阿文的媽媽噴火了</p>	<p>1. 生活 6-I-4 關懷生活中的人、事、物，願意提供協助與服務。 2. 家 E3 察覺家庭中不同角色，並反思個人在家中扮演的角色。</p>	<p>1. 能知道父母為家庭的付出與辛勞。 2. 能知道自己在家庭中應盡的責任。 3. 能執行家事任務。</p>	<p>1. 生活 D-I-3 聆聽與回應的表現。 2. 家事是每個家人的責任。</p>	<p>1. 共讀文本：透過引導提問理解文本內容，並完成學習單。 2. 角色扮演：透過人物對話，感受媽媽的心情，以及阿文慢慢的改變歷程。 3. 家事養成班：分享自己在家會做的事情與技巧。 4. 完成學習單與心得分享。</p>	<p>1. 說出故事中的媽媽噴火的原因，以及家人應盡的責任。 2. 完成學習單上的任務，並確實完成自己應盡的家庭責任。</p>	<p>學習單(五)</p>
----------------------	----------	-----------------	--	--	---	---	---	---------------

【學習單 第一】

適應有策略—認識好朋友，心情就變好

一年_年 班_班 號_號 姓名_{姓名}：_____

*活動一：先閱讀《小阿力的_力的大學校_校》，再回答問題。

1. 阿力要上學了，他擔心的事情有_有哪_些？請打_打✓。

迷路_路 跌倒_倒 哭泣_泣 穿襪子_子 綁鞋帶_帶 吃午餐_餐

2. 阿力做了_了哪_些事後_後，覺得_得學校_校沒_沒想_想像_像中_中可_可怕_怕？請打_打✓。

認識新_新朋友_友 讀_讀鳥_鳥類_類的_的書_書 說_說說_說自_自己_己的_的寵_寵物_物
 跑_跑步_步 到_到朋_朋友_友家_家玩_玩 邀_邀朋_朋友_友到_到家_家裡_裡玩_玩

*活動二：你喜_喜歡_歡學_學校_校的_的哪_哪個_個角_角落_落？請_請畫_畫下_下來_來。

*活動三：你_你在_在學_學校_校時_時，出_出現_現下_下面_面的_的心_心情_情是_是因_因為_為發_發生_生什_什麼_麼事_事情_情？先_先寫_寫一_一寫_寫再_再說_說一_一說_說。

 快 _快 樂 _樂	 難 _難 過 _過
 生 _生 氣 _氣	 害 _害 怕 _怕

【學習單二】

學習有策略—專心聆聽，不打岔

一年 班 號 姓名：

*活動一：先閱讀《愛打岔的小雞》，再回答問題。

爸爸依序說了哪些故事？小雞打岔時，分別說出故事裡出現的哪個人物，或是發生什麼事件後，就讓故事結束了？先寫1、2、3，再連一連。

爸爸說的故事名稱

小雞讓故事結束的原因

憂天小雞



大野狼

糖果屋



巫婆

小紅帽



只不過是橡樹果子

*活動二：專心聆聽《熊熊睡不着》，不插嘴並回答問題。(請打✓)

1. 熊熊睡不着是因為隔天要去哪裡？

遊樂園

動物園

花園

2. 熊熊睡不着後，做了哪些事？

玩公仔

喝豆漿

數綿羊

聽爸爸說故事

3. 熊熊幫海豹去買什麼東西？

刮鬍刀

冰刀

雪刀

4. 熊熊幫海豹買東西的原因是什麼？

做蛋糕

做藥水

做麵條

*活動三：記錄自己一週的睡覺時間，並說一說讓自己很快入睡的方法。

星期	一	二	三	四	五	六	日
睡覺時間							

很快入睡的方法：

【學習單 三】

健康有策略—天天五蔬果，健康沒煩惱

一年____班____號 姓名：_____

*活動一：先閱讀《愛吃青菜的鱷魚》，再回答問題。

下面的青菜是什麼顏色？塗上顏色，再連一連蔬菜名。



•

•

高麗菜



•

•

青江菜



•

•

大頭菜

*活動二：蔬菜園

畫下參觀的蔬菜園：

*活動三：記錄自己一週吃的蔬菜名稱，並推薦其中一種蔬菜給大家。

星期	一	二	三	四	五	六	日
蔬菜名稱							

【學習單(四)】

助人有策略—關心身邊人，助人一級棒

一年 班 號 姓名：

*活動一：先閱讀《獅子燙頭髮》，再回答問題。

狐狸運用大自然的力量，幫獅子燙頭髮呢？
有沒成功？(打✓)

方法一	方法二	方法三
用()	用()	用()
<input type="checkbox"/> 成功 <input type="checkbox"/> 失敗	<input type="checkbox"/> 成功 <input type="checkbox"/> 失敗	<input type="checkbox"/> 成功 <input type="checkbox"/> 失敗

*活動二：幫愛漂亮的獅子設計兩個創意髮型。



*活動三：我是小天使，寫下自己對大家關心後，付出的行動。

對象(人名/稱謂)	觀察現象	小天使行動
例：家人(妹妹)	她肚子痛	我跟媽媽說，媽媽就帶妹妹去看醫師。
同學()		
老師()		
家人()		

【學習單 五】

分享有策略—滿足需求，快樂多

一年 班 號 姓名：

*活動一：先閱讀《蘋果汁的笑容》，再回答問題。





1. 故事中如何描寫胖胖熊吃蘋果的情形？寫出主要的詞語。

摘蘋果的動作	蘋果的氣味	咬蘋果的聲音

2. 胖胖熊吃蘋果時，什麼事影響了他的感覺？連一連。





- | | |
|----|---------------|
| 享受 | · 假裝沒聽到動物們的請求 |
| 冷漠 | · 自己吃蘋果 |
| 難過 | · 摘蘋果給小刺蝟吃 |
| 快樂 | · 不幫大家摘蘋果 |

*活動二：分享的樂趣

表情					原因
同學	()	()	()	()	
自己	()	()	()	()	

今天我跟同學分享的東西是

同學跟我分享的東西是

表情					原因
同學	()	()	()	()	
自己	()	()	()	()	

【學習單一】

我會愛生命—遵守交通安全










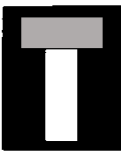






一年____班____號 姓名：_____

*活動一：先閱讀《小心！不可以》，再回答問題。

1. 下列是事故中提提到在馬路上的危險行為？請依照出現的先後順序，寫上1、2、3……。

- 玩球 低著頭走路 超載 闖紅燈
 撿東西 邊走路邊看書 蹦蹦跳跳 騎腳踏車
 穿越柵欄或分隔島

*活動二：你在路上看過哪些交通號誌？請打✓，再說說它代表什麼意思？

<input type="checkbox"/> 	<input type="checkbox"/> 	<input type="checkbox"/> 	<input type="checkbox"/> 
<input type="checkbox"/> 	<input type="checkbox"/> 	<input type="checkbox"/> 	<input type="checkbox"/> 
<input type="checkbox"/> 	<input type="checkbox"/> 	<input type="checkbox"/> 	<input type="checkbox"/> 
<input type="checkbox"/> 	<input type="checkbox"/> 	<input type="checkbox"/> 	<input type="checkbox"/> 

【學 習 單 二】

我會愛大家—友善待人

一 年 班 號 姓 名 :

*活動一：先閱讀《大熊擁抱》，再回答問題，請打√。

1. 大熊擁抱大家的理由是什麼？

- 好動 表達愛 開玩笑

2. 大熊擁抱了哪些對象？

- 獵人 高大的動物 各種樹 熊喜歡吃的動物
 樵夫 迷你的動物 恐怖的動物

3. 大熊不想做哪一件事？

- 傷害別人 責罵別人 討好別人

4. 下列哪一個詞語較不適合用來形容大熊？

- 仁慈 寬恕 奉獻

*活動二：我會打招呼。

1. 你會用哪些方式跟大家打招呼？請打√。


- 擁抱 微笑 擊掌 點頭 握手 呼叫名字

2. 你喜歡別人用哪些方式跟你打招呼？請打√。

- 擁抱 微笑 擊掌 點頭 握手 呼叫名字

*活動三：我的好人卡。

把收到的好人卡浮貼在這裡。



【學習單 第三】

我會愛同學—我們都是好朋友

一年____班____號 姓名：_____

*活動一：先閱讀《我是老大》，再回答問題。

呂西安做了哪些舉動，讓他的朋友越來越少了？請幫忙填寫關鍵詞。

◎排斥_____人


◎看不起不會說話的人

◎叫同學_____

◎_____握得緊緊的

*活動二：我們的同學不一樣，畫下同學的樣子，並寫下兩個人不一樣的地方。

我們不一樣的地方有：



*活動三：理想中的朋友，寫下自己欣賞的三個特點，並寫出符合該項特點的同學名字。

特點：_____，同學_____

特點：_____，同學_____

特點：_____，同學_____

【學習單(四)】

我會愛自己—鼓起勇氣上臺去

一年____班____號 姓名：_____

*活動一：先閱讀《誰最有勇氣》，再回答問題。

動物們自我挑戰的項目是什麼？為什麼會挑戰這個項目？請填寫在表格內。

	老鼠	青蛙	蝸牛	麻雀
項目				
原因				

*活動二：寫下我參與的活動。

體能項目

藝能項目

*活動三：畫下自我挑戰的項目(上臺表演的項目)與感想。

完成這項挑戰的感想是？

【學習單 五】

我會愛家人—自己在家事

一年 班 號 姓名：


*活動一：先閱讀《阿文的媽媽噴火了》，再回答問題。

如果你的媽媽也變成噴火龍了，你覺得她可能是為了什麼事而變身的？請寫出兩種狀況，再寫出避免媽媽變身的方式。

	狀況一	狀況二
引發事件		
改善方式		

*活動二：父母的的心情圖。

記錄父母一週的心情變化(寫代號)，並主動獻上貼心的服務。

	 我的心情圖							我的貼心服務	
星期	一	二	三	四	五	六	日		
爸爸									
媽媽									

*活動三：記錄自己一週做的家事內容與感想。

星期	一	二	三	四	五	六	日
家事內容							

彰化縣縣立 中正 國民小學 111 學年度 第 一 學期 彈性學習課程

8、各年級彈性學習課程目標／核心素養與學習重點、評量(自由選取**參考表**填寫、上下學期合併為1檔上傳)

8-1 各年級普通教育之彈性學習課程內容符合「統整性主題/專題/議題探究課程」、「社團活動與技藝課程」、及「其他類課程」規範，並應經學校課發會審議通過。(逐年實施之國小五至六年級得依九年一貫課綱之規定執行-自擬表格)

參考表(一) 統整性 主題/專題/議題探究課程：同年級

課程名稱	快樂 ABC	實施年級 (班級組別)	—	教學 節數	本學期共(21)節
彈性學習 課程 類別	1. <input checked="" type="checkbox"/> 統整性(主題、專題、議題)探究課程 2. <input type="checkbox"/> 社團活動與技藝課程(<input type="checkbox"/> 社團活動 <input type="checkbox"/> 技藝課程) 3. <input type="checkbox"/> 其他類課程 <input type="checkbox"/> 本土語文/新住民語文 <input type="checkbox"/> 服務學習 <input type="checkbox"/> 戶外教育 <input type="checkbox"/> 班際或校際交流 <input type="checkbox"/> 自治活動 <input type="checkbox"/> 班級輔導 <input type="checkbox"/> 學生自主學習 <input type="checkbox"/> 領域補救教學				
呼應學校 背景、課 程願景及 特色發展	以尊重學生生命主體為起點，透過適性教育，激發學生生命的喜悅與生活的自信，提升學生學習的渴望與創新的勇氣，善盡國民責任並展現共生智慧，成為具有社會適應力與應變力的終身學習者，期使個體與群體的生活和生命更為美好。				
核心素養	<input checked="" type="checkbox"/> A1身心素質與自我精進 <input checked="" type="checkbox"/> A2系統思考與解決問題 <input checked="" type="checkbox"/> B1符號運用與溝通表達 <input checked="" type="checkbox"/> C2人際關係與團隊合作 <input checked="" type="checkbox"/> C3 多元文化與國際理解				

課程目標		1. 透過校訂彈性學習課程主題，統整品德教育、多元文化、家庭教育與閱讀素養，進而形塑學生核心素養。 2. 培養英語文聽、說、讀、寫的能力，應用於日常生活溝通。 3. 提升學習英語文的興趣並涵育積極的學習態度，主動涉獵各領域知識。 4. 建構有效的英語文學習方法，強化自學能力，奠定終身學習之基礎。 5. 尊重與悅納多元文化，培養國際視野與全球永續發展的世界觀。 6. 培養以英語文進行邏輯思考、分析、整合與創新的能力。						
配合融入之領域或議題		<input type="checkbox"/> 國語文 <input checked="" type="checkbox"/> 英語文 <input type="checkbox"/> 本土語 <input checked="" type="checkbox"/> 數學 <input type="checkbox"/> 社會 <input type="checkbox"/> 自然科學 <input type="checkbox"/> 藝術 <input type="checkbox"/> 綜合活動 <input type="checkbox"/> 健康與體育 <input checked="" type="checkbox"/> 生活課程 <input type="checkbox"/> 科技			<input type="checkbox"/> 性別平等教育 <input type="checkbox"/> 人權教育 <input checked="" type="checkbox"/> 環境教育 <input checked="" type="checkbox"/> 海洋教育 <input checked="" type="checkbox"/> 品德教育 <input checked="" type="checkbox"/> 生命教育 <input type="checkbox"/> 法治教育 <input type="checkbox"/> 科技教育 <input type="checkbox"/> 資訊教育 <input type="checkbox"/> 能源教育 <input type="checkbox"/> 安全教育 <input type="checkbox"/> 防災教育 <input checked="" type="checkbox"/> 閱讀素養 <input checked="" type="checkbox"/> 多元文化教育 <input type="checkbox"/> 生涯規劃教育 <input checked="" type="checkbox"/> 家庭教育 <input type="checkbox"/> 原住民教育 <input type="checkbox"/> 戶外教育 <input checked="" type="checkbox"/> 國際教育			
課程架構								
教學進度	節數	教學單元名稱	學習表現 (校訂或相關領域)	學習內容(校訂)	學習目標	學習活動	評量方式	自編自選教材/學習單
第一週	1	New School, New Life	英語領域 1-I-1 能聽辨 26 個字母 (Letter names)。 ◎1-I-3 能聽辨課堂中所學的字詞。 2-I-1 能說出 26 個字母 (Letter names)。 3-I-1 能辨識 26 個印刷體大小寫字母。 3-I-2 能辨識 26 個字母相對應的字詞。 4-I-1 能臨摹抄寫 26 個印	英語領域 Aa-I-1 字母名稱。 Aa-I-2 印刷體大小寫字母的辨識及臨摹。 ◎Ac-I-1 26 個字母的相對應字詞。 ◎Ac-I-2 簡易的教室用語。 數學領域 N-1-1 一百以內的	1. 師生彼此認識。 2. 班級常規建立。 3. 認識教材主要角色。 4. 能聽、唱主題曲和數字歌。 5. 認識英語數字 1-10。	【暖身活動】 1. 教師自我介紹並點名認識學生 2. 利用課本附件：姓名立牌，請學生寫上自己的班級、座號、英文名（可請教師協助），做完後將名牌擺在桌上。 【角色介紹 & 主題曲教學】 1. 教師播放 CD，帶領學生認識本冊角色。 2. 教師帶唸主題曲的歌詞，並演示動作，學生跟著做動作。	觀察評量	1. CD 2. CD Player 3. 互動式教學光碟 4. 課本附件：姓名立牌 5. 字母卡 6. 數字卡

			<p>刷體大小寫字母。</p> <p>6-I-1 能專注於教師的說明與演示。</p> <p>6-I-2 能樂於參與各種課堂練習活動。</p> <p>7-I-1 學會預習、複習強化學習效果。</p> <p>7-I-2 能運用情境中的非語言訊息以幫助學習。</p> <p>9-I-1 能夠將 26 個字母相對應的字詞作簡易歸類。</p> <p>數學領域</p> <p>n-I-1 理解一千以內數的位值結構，據以做為四則運算之基礎。</p>	數。	<p>6. 能聽、說及辨識常用的教室用語。</p>	<p>3. 教師播放歌謠及律動影片，學生跟唱並律動。</p> <p>【數字教學】</p> <p>1. 播放 CD，介紹並帶唸英語數字 1-10，學生跟唸。</p> <p>2. 教師帶領學生遊戲，以手指比出數字，學生迅速回答，答對者即可得分。</p> <p>3. 教師帶唸數字歌的歌詞，講詞歌詞意思，學生跟唸。</p> <p>4. 播放歌謠，學生跟唱。</p> <p>【教室用語教學】</p> <p>1. 播放 CD，介紹並帶唸教室用語，學生跟唸。</p> <p>2. 教師帶領學生遊戲，教師做一動作，學生說出相對應的用語，或教師說一教室用語，學生做出動作。</p> <p>【總結活動】</p> <p>教師說：「老師說……」之後加一個教室用語的動作，學生須做出教師指定動作，若教師沒說「老師說……」而學生做了動作，則須唱出主題曲或數字歌。</p>		
第二週	1	New School, New Life	<p>英語領域</p> <p>◎1-I-4 能聽懂簡易的教室用語。</p> <p>◎1-I-5 能聽懂簡易的日常生活用語。</p> <p>◎2-I-4 能使用簡易的教室用語。</p> <p>◎2-I-5 能使用簡易的日常生活用語。</p> <p>3-I-1 能辨識 26 個印刷體大小寫字母。</p>	<p>英語領域</p> <p>Aa-I-1 字母名稱。</p> <p>Aa-I-2 印刷體大小寫字母的辨識及臨摹。</p> <p>◎Ac-I-2 簡易的教室用語。</p> <p>◎Ac-I-3 簡易的生活用語。</p> <p>B-I-1 第一學習階段所學的教室用語</p>	<p>1. 能聽說日常用語 Hello. / Hi.，並使用於生活中。</p> <p>2. 能聽、說教室用語 Look.，並作出適當回應。</p> <p>3. 能聽懂並跟讀簡單的英文對話。</p> <p>4. 能聽懂本</p>	<p>【暖身活動】</p> <p>1. 請學生翻開單元導讀頁，引導學生觀察圖片並描述情境，或用問題引導學生回答。</p> <p>2. 播放 CD，引導學生看圖聽故事。</p> <p>2. 觀察圖片，找出圖片中的大小寫字母 Aa、Bb、Cc。</p> <p>【故事教學】</p> <p>1. 請學生翻開 Story Time 頁面，播放 CD，引導學生看圖聽故事。</p>	<p>參與度評量</p> <p>觀察評量</p> <p>口語評量</p> <p>活動評量</p>	<p>1. CD</p> <p>2. CD Player</p> <p>3. 互動式教學光碟</p> <p>4. 課本附件：角色指偶</p> <p>5. 字母卡</p>

		<p>4-I-1 能臨摹抄寫 26 個印刷體大小寫字母。</p> <p>6-I-1 能專注於教師的說明與演示。</p> <p>6-I-2 能樂於參與各種課堂練習活動。</p> <p>7-I-1 學會預習、複習強化學習效果。</p> <p>7-I-2 能運用情境中的非語言訊息以幫助學習。</p> <p>◎8-I-1 能了解國內外基本的招呼方式。</p> <p>生活領域</p> <p>2-I-3 探索生活中的人、事、物，並體會彼此之間會相互影響。</p> <p>6-I-3 覺察生活中的規範與禮儀，探究其意義，並願意遵守。</p>	<p>及日常生活用語的生活溝通。</p> <p>C-II-1 國內(外)招呼方式。</p> <p>生活領域</p> <p>C-I-1 事物特性與現象的探究。</p> <p>E-I-2 生活規範的實踐。</p> <p>D-I-3 聆聽與回应的表現。</p>	<p>單元故事。</p>	<p>2. 教師提問，引導學生理解故事內容，並鼓勵學生回答問題。</p> <p>3. 再次播放 CD，請學生跟讀故事對話。</p> <p>【口說活動】</p> <p>1. 請學生翻開 Look and Say 頁面，引導學生觀察圖片並描述情境。</p> <p>2. 請學生思考，圖中空白的對話框應該說些什麼。</p> <p>3. 播放 CD，引導學生看圖聽故事。</p> <p>【總結活動】</p> <p>將全班分組，各組輪流扮演故事角色，練習故事對話內容。亦可利用課本附件：角色指偶，讓學生進行角色扮演，熟悉對話。</p>		
第三週	1	<p>英語領域</p> <p>◎1-I-4 能聽懂簡易的教室用語。</p> <p>◎1-I-5 能聽懂簡易的日常生活用語。</p> <p>◎2-I-4 能使用簡易的教室用語。</p> <p>◎2-I-5 能使用簡易的日常生活用語。</p> <p>3-I-1 能辨識 26 個印刷體大小寫字母。</p> <p>4-I-1 能臨摹抄寫 26 個印刷體大小寫字母。</p> <p>6-I-1 能專注於教師的說明與演示。</p>	<p>英語領域</p> <p>Aa-I-1 字母名稱。</p> <p>Aa-I-2 印刷體大小寫字母的辨識及臨摹。</p> <p>◎Ac-I-2 簡易的教室用語。</p> <p>◎Ac-I-3 簡易的生活用語。</p> <p>B-I-1 第一學習階段所學的教室用語及日常生活用語的生活溝通。</p> <p>C-II-1 國內(外)招呼方式。</p>	<p>1. 能聽說日常用語 Hello. / Hi.，並使用於生活中。</p> <p>2. 能聽、說教室用語 Look.，並作出適當回應。</p> <p>3. 能聽懂並跟讀簡單的英文對話。</p> <p>4. 能吟唱歌曲並聽懂主要內容。</p>	<p>【暖身活動】</p> <p>播放 CD，複習故事內容。</p> <p>【生活用語教學】</p> <p>1. 請學生翻開 Daily Talk 頁面，引導學生觀察圖片並描述情境。</p> <p>2. 教師說明 Hi. 和 Hello. 都是打招呼的用語，可交替使用。</p> <p>3. 播放 CD，請學生跟唸。</p> <p>4. 請學生分組練習對話。</p> <p>【教室用語教學】</p> <p>1. 請學生翻開 Classroom Language 頁面，引導學生觀察圖片並描述情境。</p>	<p>參與度評量</p> <p>觀察評量</p> <p>口語評量</p> <p>活動評量</p>	<p>1. CD</p> <p>2. CD Player</p> <p>3. 互動式教學光碟</p> <p>4. 生活用語卡</p> <p>5. 教室用語卡</p>

			<p>6-I-2 能樂於參與各種課堂練習活動。</p> <p>7-I-1 學會預習、複習強化學習效果。</p> <p>7-I-2 能運用情境中的非語言訊息以幫助學習。</p> <p>◎8-I-1 能了解國內外基本的招呼方式。</p>	<p>生活領域</p> <p>C-I-1 事物特性與現象的探究。</p> <p>E-I-2 生活規範的實踐。</p> <p>D-I-3 聆聽與回應的表現。</p>		<p>2. 教師帶唸，並引導學生說出使用本單元教室用語的生活情境。</p> <p>3. 播放 CD，請學生跟唸。</p> <p>【歌謠教學】</p> <p>1. 播放 CD 的歌詞朗讀，引導學生聽歌詞，並練習用手指字跟讀。</p> <p>2. 播放 CD 的歌曲教唱，學生聽一遍後，再跟唱。</p> <p>3. 待學生熟悉歌曲後，可播放律動影片，請學生跟著做動作，或讓學生挑戰歌曲卡拉版。</p> <p>【總結活動】</p> <p>播放 CD 的歌曲卡拉，請全班學生起立一起唱，同時請學生依序輪流傳麥克風，拿到麥克風唱完後即可坐下。當唱到最後一句時，拿到麥克風的學生必須和同組同學一起上台再唱一次。</p>		
第四週	1	New School, New Life	<p>英語領域</p> <p>1-I-1 能聽辨 26 個字母 (Letter names)。</p> <p>◎1-I-3 能聽辨課堂中所學的字詞。</p> <p>2-I-1 能說出 26 個字母 (Letter names)。</p> <p>◎2-I-3 能說出課堂中所學的字詞。</p> <p>3-I-1 能辨識 26 個印刷體大小寫字母。</p> <p>3-I-2 能辨識 26 個字母相對應的字詞。</p> <p>4-I-1 能臨摹抄寫 26 個印刷體大小寫字母。</p>	<p>英語領域</p> <p>Aa-I-1 字母名稱。</p> <p>Aa-I-2 印刷體大小寫字母的辨識及臨摹。</p> <p>B-I-1 第一學習階段所學的教室用語及日常生活用語的生活溝通。</p> <p>生活領域</p> <p>C-I-1 事物特性與現象的探究。</p>	<p>1. 能聽說日常用語 Hello. / Hi.，並使用於生活中。</p> <p>2. 能聽、說教室用語 Look.，並作出適當回應。</p> <p>3. 能吟唱歌曲並聽懂主要內容。</p> <p>4. 能正確聽辨與說出字母 Aa、Bb、Cc。</p>	<p>【暖身活動】</p> <p>播放 CD，帶學生複習單元歌曲。</p> <p>【故事教學】</p> <p>1. 請學生翻開 Learn with Me 頁面，播放 CD，引導學生看圖聽故事。</p> <p>2. 教師提問，引導學生理解故事內容，並鼓勵學生回答問題。</p> <p>3. 再次播放 CD，請學生看圖再聽一次故事。</p> <p>【字母教學】</p> <p>1. 教師利用字母卡介紹字母 Aa、Bb、Cc，並認識字母筆順，</p>	<p>參與度評量</p> <p>觀察評量</p> <p>口語評量</p> <p>活動評量</p> <p>作業評量</p>	<p>1. CD</p> <p>2. CD Player</p> <p>3. 互動式教學光碟</p> <p>4. 字母卡</p> <p>5. 單字卡</p>

			<p>5-I-1 能正確地認讀與聽辨 26 個字母。</p> <p>◎5-I-2 在聽讀時，能辨識書本中相對應的字詞。</p> <p>6-I-1 能專注於教師的說明與演示。</p> <p>6-I-2 能樂於參與各種課堂練習活動。</p> <p>7-I-1 學會預習、複習強化學習效果。</p> <p>7-I-2 能運用情境中的非語言訊息以幫助學習。</p> <p>生活領域 2-I-3 探索生活中的人、事、物，並體會彼此之間會相互影響。</p>		<p>5. 能辨識與書寫字母 Aa、Bb、Cc 的大小寫。</p> <p>6. 能聽辨及說出 Aa、Bb、Cc 的代表單字。</p> <p>7. 能流暢朗讀字母韻文。</p>	<p>2. 教師指著 Aa、Bb、Cc 的字母卡，帶領全班學生一起說出字母名。</p> <p>3. 教師指著 Aa、Bb、Cc 的單字卡，帶領全班學生一起說出代表字。</p> <p>4. 播放 CD，請學生跟唸字母讀音及代表字。</p> <p>【韻文教學】 1. 播放 CD，請學生仔細聽韻文並跟唸數次，直到熟悉為止。 2. 將學生分組，請各組學生跟著卡拉版的節奏唸出字母韻文。</p> <p>【總結活動】 引導學生尋找並圈出 Story Time 故事圖中代表單字圖示。</p> <p>【習作練習】 請學生翻開習作，完成 A、B、C 大題的聽力練習，及 D 大題的字母大小寫配對。</p>		
第五週	1	New School, New Life	<p>英語領域 1-I-1 能聽辨 26 個字母 (Letter names)。 ◎1-I-3 能聽辨課堂中所學的字詞。 2-I-1 能說出 26 個字母 (Letter names)。 ◎2-I-3 能說出課堂中所學的字詞。 3-I-1 能辨識 26 個印刷體大小寫字母。 3-I-2 能辨識 26 個字母相對應的字詞。 4-I-1 能臨摹抄寫 26 個印</p>	<p>英語領域 Aa-I-1 字母名稱。 Aa-I-2 印刷體大小寫字母的辨識及臨摹。 B-I-1 第一學習階段所學的教室用語及日常生活用語的生活溝通。</p> <p>生活領域 C-I-1 事物特性與現象的探究。</p>	<p>1. 能正確聽辨與說出字母 Aa、Bb、Cc。</p> <p>2. 能辨識與書寫字母 Aa、Bb、Cc 的大小寫。</p> <p>3. 能聽辨及說出 Aa、Bb、Cc 的代表單字。</p> <p>4. 能夠流暢</p>	<p>【暖身活動】 1. 播放 CD，利用字母卡和單字卡帶學生複習字母讀音、代表字及字母韻文。 2. 將學生分為數組，每組輪流派一位代表上台，比出字母卡上的字母或代表字，台下學生搶答。</p> <p>【Play with Me 教學】 1. 教師以字母卡引導學生唸出字母。 2. 請學生閱讀 Play With Me 的活動說明，以圖一作為示範後，再請學生觀察照片，將照片中的英文字母</p>	<p>參與度評量 觀察評量 口語評量 活動評量 作業評量</p>	<p>1. CD 2. CD Player 3. 互動式教學光碟 4. 字母卡 5. 單字卡 6. 課本附件：任務小書</p>

		<p>刷體大小寫字母。</p> <p>5-I-1 能正確地認讀與聽辨 26 個字母。</p> <p>◎5-I-2 在聽讀時，能辨識書本中相對應的字詞。</p> <p>6-I-1 能專注於教師的說明與演示。</p> <p>6-I-2 能樂於參與各種課堂練習活動。</p> <p>7-I-1 學會預習、複習強化學習效果。</p> <p>7-I-2 能運用情境中的非語言訊息以幫助學習。</p> <p>生活領域</p> <p>2-I-3 探索生活中的人、事、物，並體會彼此之間會相互影響。</p>		<p>朗讀字母韻文。</p> <p>5. 能適時運用課本所提供的學習策略。</p> <p>6. 能夠依老師的指導完成附件小書的活動。</p>	<p>A、B、C 圈起來。</p> <p>3. 教師提問，請學生想想看還有哪裡會看到英文字母 Aa、Bb、Cc？</p> <p>【任務小書教學】</p> <p>1. 請學生翻到課本《偵探任務小書》，引導學生依序練習任務活動。</p> <p>2. 故事背景—消失的黃金骨頭：請學生觀察圖片情境，引導學生閱讀並理解故事內容。</p> <p>3. 任務 1—拼出樹枝字母：引導學生閱讀任務說明，觀察圖片情境並找出重要線索。請學生依據河流中字母的排序規則，找出最後一個被沖散的字母應該為何，並將答案記錄在正確的格線位置上。</p> <p>【習作練習】</p> <p>請學生翻開習作，完成學習單及字母書寫練習。</p>		
第六週	1	<p>Happy Interactions</p> <p>英語領域</p> <p>◎1-I-4 能聽懂簡易的教室用語。</p> <p>◎1-I-5 能聽懂簡易的日常生活用語。</p> <p>◎2-I-4 能使用簡易的教室用語。</p> <p>◎2-I-5 能使用簡易的日常生活用語。</p> <p>3-I-1 能辨識 26 個印刷體大小寫字母。</p> <p>4-I-1 能臨摹抄寫 26 個印刷體大小寫字母。</p> <p>6-I-1 能專注於教師的說明與演示。</p>	<p>英語領域</p> <p>Aa-I-1 字母名稱。</p> <p>Aa-I-2 印刷體大小寫字母的辨識及臨摹。</p> <p>◎Ac-I-2 簡易的教室用語。</p> <p>◎Ac-I-3 簡易的生活用語。</p> <p>B-I-1 第一學習階段所學的教室用語及日常生活用語的生活溝通。</p> <p>C-II-1 國內(外)招呼方式。</p>	<p>1. 能聽說日常用語 Good job. / Thank you.，並使用於生活中。</p> <p>2. 能聽、說教室用語 It's your turn.，並作出適當回應。</p> <p>3. 能聽懂並跟讀簡單的英文對話。</p> <p>4. 能聽懂本單元故事。</p>	<p>【暖身活動】</p> <p>1. 請學生翻開單元導讀頁，引導學生觀察圖片並描述情境，或用問題引導學生回答。</p> <p>2. 播放 CD，引導學生看圖聽故事。</p> <p>2. 觀察圖片，找出圖片中的大小寫字母 Dd、Ee、Ff。</p> <p>【故事教學】</p> <p>1. 請學生翻開 Story Time 頁面，播放 CD，引導學生看圖聽故事。</p> <p>2. 教師提問，引導學生理解故事內容，並鼓勵學生回答問題。</p> <p>3. 再次播放 CD，請學生跟讀故事對</p>	<p>參與度評量</p> <p>觀察評量</p> <p>口語評量</p> <p>活動評量</p>	<p>1. CD</p> <p>2. CD Player</p> <p>3. 互動式教學光碟</p> <p>4. 課本附件：角色指偶</p> <p>5. 字母卡</p>

			<p>6-I-2 能樂於參與各種課堂練習活動。</p> <p>7-I-1 學會預習、複習強化學習效果。</p> <p>7-I-2 能運用情境中的非語言訊息以幫助學習。</p> <p>◎8-I-1 能了解國內外基本的招呼方式。</p> <p>生活領域</p> <p>2-I-3 探索生活中的人、事、物，並體會彼此之間會相互影響。</p> <p>6-I-3 覺察生活中的規範與禮儀，探究其意義，並願意遵守。</p>	<p>生活領域</p> <p>C-I-1 事物特性與現象的探究。</p> <p>E-I-2 生活規範的實踐。</p> <p>D-I-3 聆聽與回应的表現。</p>		<p>話。</p> <p>【口說活動】</p> <ol style="list-style-type: none"> 1. 請學生翻開 Look and Say 頁面，引導學生觀察圖片並描述情境。 2. 請學生思考，圖中空白的對話框應該說些什麼。 3. 播放 CD，引導學生看圖聽故事。 <p>【總結活動】</p> <p>將全班分組，各組輪流扮演故事角色，練習故事對話內容。亦可利用課本附件：角色指偶，讓學生進行角色扮演，熟悉對話。</p>		
第七週	1	Happy Interactions	<p>英語領域</p> <p>◎1-I-4 能聽懂簡易的教室用語。</p> <p>◎1-I-5 能聽懂簡易的日常生活用語。</p> <p>◎2-I-4 能使用簡易的教室用語。</p> <p>◎2-I-5 能使用簡易的日常生活用語。</p> <p>3-I-1 能辨識 26 個印刷體大小寫字母。</p> <p>4-I-1 能臨摹抄寫 26 個印刷體大小寫字母。</p> <p>6-I-1 能專注於教師的說明與演示。</p> <p>6-I-2 能樂於參與各種課堂練習活動。</p> <p>7-I-1 學會預習、複習強化學習效果。</p> <p>7-I-2 能運用情境中的非語言</p>	<p>英語領域</p> <p>Aa-I-1 字母名稱。</p> <p>Aa-I-2 印刷體大小寫字母的辨識及臨摹。</p> <p>◎Ac-I-2 簡易的教室用語。</p> <p>◎Ac-I-3 簡易的日常生活用語。</p> <p>B-I-1 第一學習階段所學的教室用語及日常生活用語的生活溝通。</p> <p>C-II-1 國內(外)招呼方式。</p> <p>生活領域</p> <p>C-I-1 事物特性與現象的探究。</p> <p>E-I-2 生活規範的</p>	<ol style="list-style-type: none"> 1. 能聽說日常用語 Good job. / Thank you.，並使用於生活中。 2. 能聽、說教室用語 It's your turn.，並作出適當回應。 3. 能聽懂並跟讀簡單的英文對話。 4. 能吟唱歌曲並聽懂主要內容。 	<p>【暖身活動】</p> <p>播放 CD，複習故事內容。</p> <p>【生活用語教學】</p> <ol style="list-style-type: none"> 1. 請學生翻開 Daily Talk 頁面，引導學生觀察圖片並描述情境。 2. 教師說明 Good job. 用於稱讚他人；Thank you. 用於表達感謝。 3. 播放 CD，請學生跟唸。 4. 請學生分組練習對話。 <p>【教室用語教學】</p> <ol style="list-style-type: none"> 1. 請學生翻開 Classroom Language 頁面，引導學生觀察圖片並描述情境。 2. 教師帶唸，並引導學生說出使用本單元教室用語的生活情境。 3. 播放 CD，請學生跟唸。 <p>【歌謠教學】</p> <ol style="list-style-type: none"> 1. 播放 CD 的歌詞朗讀，引導學生聽 	<p>參與度評量</p> <p>觀察評量</p> <p>口語評量</p> <p>活動評量</p>	<ol style="list-style-type: none"> 1. CD 2. CD Player 3. 互動式教學光碟 4. 生活用語卡 5. 教室用語卡

		<p>言訊息以幫助學習。 ◎8-I-1 能了解國內外基本的招呼方式。</p> <p>生活領域 2-I-3 探索生活中的人、事、物，並體會彼此之間會相互影響。 6-I-3 覺察生活中的規範與禮儀，探究其意義，並願意遵守。</p>	<p>實踐。 D-I-3 聆聽與回應的表現。</p>		<p>歌詞，並練習用手指字跟讀。 2. 播放 CD 的歌曲教唱，學生聽一遍後，再跟唱。 3. 待學生熟悉歌曲後，可播放律動影片，請學生跟著做動作，或讓學生挑戰歌曲卡拉版。</p> <p>【總結活動】 將全班分為數組，教師播放歌曲卡拉。教師指揮，指到的小組要接唱歌曲，未能順利接唱的小組被淘汰，最後未被淘汰的小組獲勝。可改為每組各派一位代表上台進行活動，若能順利唱完整首歌曲，則每組皆可得分。每次每組必須派不同組員上台遊戲。</p>		
第八週	1	<p>Happy Interactions</p> <p>英語領域 1-I-1 能聽辨 26 個字母 (Letter names)。 ◎1-I-3 能聽辨課堂中所學的字詞。 2-I-1 能說出 26 個字母 (Letter names)。 ◎2-I-3 能說出課堂中所學的字詞。 3-I-1 能辨識 26 個印刷體大小寫字母。 3-I-2 能辨識 26 個字母相對應的字詞。 4-I-1 能臨摹抄寫 26 個印刷體大小寫字母。 5-I-1 能正確地認讀與聽辨 26 個字母。 ◎5-I-2 在聽讀時，能辨識書本中相對應的字詞。</p>	<p>英語領域 Aa-I-1 字母名稱。 Aa-I-2 印刷體大小寫字母的辨識及臨摹。 B-I-1 第一學習階段所學的教室用語及日常生活用語的生活溝通。</p> <p>生活領域 C-I-1 事物特性與現象的探究。</p>	<p>1. 能聽說日常用語 Good job. / Thank you.，並使用於生活中。 2. 能聽、說教室用語 It' s your turn.，並作出適當回應。 3. 能吟唱歌曲並聽懂主要內容。 4. 能正確聽辨與說出字母 Dd、Ee、Ff。 5. 能辨識與書寫字母</p>	<p>【暖身活動】 播放 CD，帶學生複習單元歌曲。</p> <p>【故事教學】 1. 請學生翻開 Learn with Me 頁面，播放 CD，引導學生看圖聽故事。 2. 教師提問，引導學生理解故事內容，並鼓勵學生回答問題。 3. 再次播放 CD，請學生看圖再聽一次故事。</p> <p>【字母教學】 1. 教師利用字母卡介紹字母 Dd、Ee、Ff，並認識字母筆順， 2. 教師指著 Dd、Ee、Ff 的字母卡，帶領全班學生一起說出字母名。 3. 教師指著 Dd、Ee、Ff 的單字卡，帶領全班學生一起說出代表字。</p>	<p>參與度評量 觀察評量 口語評量 活動評量 作業評量</p>	<p>1. CD 2. CD Player 3. 互動式教學光碟 4. 字母卡 5. 單字卡</p>

		<p>6-I-1 能專注於教師的說明與演示。</p> <p>6-I-2 能樂於參與各種課堂練習活動。</p> <p>7-I-1 學會預習、複習強化學習效果。</p> <p>7-I-2 能運用情境中的非語言訊息以幫助學習。</p> <p>生活領域</p> <p>2-I-3 探索生活中的人、事、物，並體會彼此之間會相互影響。</p>		<p>Dd、Ee、Ff 的大小寫。</p> <p>6. 能聽辨及說出 Dd、Ee、Ff 的代表單字。</p> <p>7. 能夠流暢朗讀字母韻文。</p>	<p>4. 播放 CD，請學生跟唸字母讀音及代表字。</p> <p>【韻文教學】</p> <p>1. 播放 CD，請學生仔細聽韻文並跟唸數次，直到熟悉為止。</p> <p>2. 將學生分組，請各組學生跟著卡拉版的節奏唸出字母韻文。</p> <p>【總結活動】</p> <p>引導學生尋找並圈出 Story Time 故事圖中代表單字圖示。</p> <p>【習作練習】</p> <p>請學生翻開習作，完成 A、B、C 大題的聽力練習，及 D 大題的字母大小寫配對。</p>		
第九週	1	<p>英語領域</p> <p>1-I-1 能聽辨 26 個字母 (Letter names)。</p> <p>◎1-I-3 能聽辨課堂中所學的字詞。</p> <p>2-I-1 能說出 26 個字母 (Letter names)。</p> <p>◎2-I-3 能說出課堂中所學的字詞。</p> <p>3-I-1 能辨識 26 個印刷體大小寫字母。</p> <p>3-I-2 能辨識 26 個字母相對應的字詞。</p> <p>4-I-1 能臨摹抄寫 26 個印刷體大小寫字母。</p> <p>5-I-1 能正確地認讀與聽辨 26 個字母。</p> <p>◎5-I-2 在聽讀時，能辨識書本中相對應的字詞。</p> <p>Happy Interactions</p>	<p>英語領域</p> <p>Aa-I-1 字母名稱。</p> <p>Aa-I-2 印刷體大小寫字母的辨識及臨摹。</p> <p>B-I-1 第一學習階段所學的教室用語及日常生活用語的生活溝通。</p> <p>生活領域</p> <p>C-I-1 事物特性與現象的探究。</p>	<p>1. 能正確聽辨與說出字母 Dd、Ee、Ff。</p> <p>2. 能辨識與書寫字母 Dd、Ee、Ff 的大小寫。</p> <p>3. 能聽辨及說出 Dd、Ee、Ff 的代表單字。</p> <p>4. 能流暢朗讀字母韻文。</p> <p>5. 能適時運用課本所提供的學習策略。</p>	<p>【暖身活動】</p> <p>1. 播放 CD，利用字母卡和單字卡帶學生複習字母讀音、代表字及字母韻文。</p> <p>2. 將學生分為數組，每組輪流派一位代表上台，比出字母卡上的字母或代表字，台下學生搶答。</p> <p>【Play with Me 教學】</p> <p>1. 教師以字母卡引導學生唸出字母。</p> <p>2. 請學生閱讀 Play With Me 的活動說明，以圖一作為示範後，再請學生觀察照片中物品用放大鏡放大的部分像什麼字母，將照片和相似的字母連起來。</p> <p>3. 教師提問，請學生想想看生活中有哪些物品看起來也很像 Dd、Ee、</p>	<p>參與度評量</p> <p>觀察評量</p> <p>口語評量</p> <p>活動評量</p> <p>作業評量</p>	<p>1. CD</p> <p>2. CD Player</p> <p>3. 互動式教學光碟</p> <p>4. 字母卡</p> <p>5. 單字卡</p> <p>6. 課本附件：任務小書</p>

		<p>6-I-1 能專注於教師的說明與演示。</p> <p>6-I-2 能樂於參與各種課堂練習活動。</p> <p>7-I-1 學會預習、複習強化學習效果。</p> <p>7-I-2 能運用情境中的非語言訊息以幫助學習。</p> <p>生活領域</p> <p>2-I-3 探索生活中的人、事、物，並體會彼此之間會相互影響。</p>		<p>6. 能夠依老師的指導完成附件小書的活動。</p>	<p>Ff?</p> <p>【偵探任務小書教學】</p> <p>1. 請學生翻到課本《偵探任務小書》，引導學生依序練習任務活動。</p> <p>2. 任務 2—找出消失的字母：引導學生閱讀任務說明，觀察圖片情境並找出重要線索。請學生計算花車上字母的數量，找出數量為零的字母，並將答案記錄在正確的格線位置上。</p> <p>【習作練習】</p> <p>請學生翻開習作，完成學習單及字母書寫練習。</p>		
第十週	1	<p>英語領域</p> <p>1-I-1 能聽辨 26 個字母 (Letter names)。</p> <p>◎1-I-3 能聽辨課堂中所學的字詞。</p> <p>◎1-I-4 能聽懂簡易的教室用語。</p> <p>◎1-I-5 能聽懂簡易的日常生活用語。</p> <p>2-I-1 能說出 26 個字母 (Letter names)。</p> <p>◎2-I-3 能說出課堂中所學的字詞。</p> <p>3-I-1 能辨識 26 個印刷體大小寫字母。</p> <p>3-I-2 能辨識 26 個字母相對應的字詞。</p> <p>4-I-1 能臨摹抄寫 26 個印刷體大小寫字母。</p> <p>5-I-1 能正確地認讀與聽辨 26 個字母。</p> <p>Happy Interactions</p>	<p>英語領域</p> <p>Aa-I-1 字母名稱。</p> <p>Aa-I-2 印刷體大小寫字母的辨識及臨摹。</p> <p>B-I-1 第一學習階段所學的教室用語及日常生活用語的生活溝通。</p> <p>生活領域</p> <p>C-I-1 事物特性與現象的探究。</p> <p>D-I-3 聆聽與回應的表現。</p>	<p>1. 能聽、說、讀及寫大小寫字母 Aa-Ff。</p> <p>2. 能聽、說及辨識字母 Aa-Ff 的代表單字。</p> <p>3. 能聽說 Unit 1-2 的日常用語，並使用於生活中。</p> <p>4. 能聽說 Unit 1-2 的教室用語，並使用於生活中。</p>	<p>【暖身活動】</p> <p>1. 教師將 Aa-Ff 的字母卡展示在黑板上。</p> <p>2. 請學生拿出課本附件的小白板和色筆。</p> <p>3. 隨意唸一字母，如：D，學生必須在小白板上寫出大寫字母 D 和小寫字母 d。</p> <p>【字母複習教學與活動】</p> <p>1. 搭配字母卡，教師帶唸 Aa~Ff 字母及代表字。</p> <p>2. 將學生分組，隨意秀出一字母卡，各組代表必須用身體或手指比出該字母，最快完成的組別得分。</p> <p>3. 進行數回後，得分最高的組別獲勝。</p> <p>4. 播放 CD，完成課本 A 大題 Listen and Check 聽力練習。</p> <p>【綜合活動】</p>	<p>參與度評量</p> <p>觀察評量</p> <p>口語評量</p> <p>活動評量</p> <p>作業評量</p>	<p>1. CD</p> <p>2. CD Player</p> <p>3. 互動式教學光碟</p> <p>4. 字母卡</p> <p>5. 單字卡</p> <p>6. 生活用語卡</p> <p>7. 教室用語卡</p> <p>8. 課本附件：小白板</p>

		<p>◎5-I-2 在聽讀時，能辨識書本中相對應的字詞。</p> <p>6-I-1 能專注於教師的說明與演示。</p> <p>6-I-2 能樂於參與各種課堂練習活動。</p> <p>7-I-1 學會預習、複習強化學習效果。</p> <p>7-I-2 能運用情境中的非語言訊息以幫助學習。</p> <p>生活領域</p> <p>2-I-3 探索生活中的人、事、物，並體會彼此之間會相互影響。</p>			<p>1. 請學生完成課本 B 大題 Stick, Play, and Say 貼紙練習。</p> <p>2. 將全班分成兩組，每次每組各派一代表上台遊戲。兩代表猜拳，贏的人，前進兩步，輸的人前進一步，若平手，則兩組維持原地不動，代表須正確唸出該格的字母和代表字，先抵達終點的隊伍獲勝。</p> <p>【總結活動】</p> <p>1. 請學生完成課本 C 大題 Look and Say 書寫練習，並向學生解釋字母書寫位置都有其固定位置，就像住在不同的房子內。</p> <p>2. 請學生翻開習作，完成 A、B、C 大題的聽力練習、學習單及字母書寫練習。</p>			
第十一週	1	Be Proactive	<p>英語領域</p> <p>◎1-I-4 能聽懂簡易的教室用語。</p> <p>◎1-I-5 能聽懂簡易的日常生活用語。</p> <p>◎2-I-4 能使用簡易的教室用語。</p> <p>◎2-I-5 能使用簡易的日常生活用語。</p> <p>3-I-1 能辨識 26 個印刷體大小寫字母。</p> <p>4-I-1 能臨摹抄寫 26 個印刷體大小寫字母。</p> <p>6-I-1 能專注於教師的說明與演示。</p> <p>6-I-2 能樂於參與各種課堂練習活動。</p>	<p>英語領域</p> <p>Aa-I-1 字母名稱。</p> <p>Aa-I-2 印刷體大小寫字母的辨識及臨摹。</p> <p>◎Ac-I-2 簡易的教室用語。</p> <p>◎Ac-I-3 簡易的日常生活用語。</p> <p>B-I-1 第一學習階段所學的教室用語及日常生活用語的生活溝通。</p> <p>C-II-1 國內(外)招呼方式。</p>	<p>1. 能聽說日常用語 Are you ready? / Yes.，並使用於生活中。</p> <p>2. 能聽、說教室用語 Let's go.，並作出適當回應。</p> <p>3. 能聽懂並跟讀簡單的英文對話。</p> <p>4. 能聽懂本單元故事。</p>	<p>【暖身活動】</p> <p>1. 請學生翻開單元導讀頁，引導學生觀察圖片並描述情境，或用問題引導學生回答。</p> <p>2. 播放 CD，引導學生看圖聽故事。</p> <p>2. 觀察圖片，找出圖片中的大小寫字母 Gg、Hh、Ii。</p> <p>【故事教學】</p> <p>1. 請學生翻開 Story Time 頁面，播放 CD，引導學生看圖聽故事。</p> <p>2. 教師提問，引導學生理解故事內容，並鼓勵學生回答問題。</p> <p>3. 再次播放 CD，請學生跟讀故事對話。</p> <p>【口說活動】</p>	<p>參與度評量</p> <p>觀察評量</p> <p>口語評量</p> <p>活動評量</p>	<p>1. CD</p> <p>2. CD Player</p> <p>3. 互動式教學光碟</p> <p>4. 課本附件：角色指偶</p> <p>5. 字母卡</p>

		<p>7-I-1 學會預習、複習強化學習效果。</p> <p>7-I-2 能運用情境中的非語言訊息以幫助學習。</p> <p>◎8-I-1 能了解國內外基本的招呼方式。</p> <p>生活領域</p> <p>2-I-3 探索生活中的人、事、物，並體會彼此之間會相互影響。</p> <p>6-I-3 覺察生活中的規範與禮儀，探究其意義，並願意遵守。</p>	<p>生活領域</p> <p>C-I-1 事物特性與現象的探究。</p> <p>E-I-2 生活規範的實踐。</p> <p>D-I-3 聆聽與回应的表現。</p>	<p>1. 請學生翻開 Look and Say 頁面，引導學生觀察圖片並描述情境。</p> <p>2. 請學生思考，圖中空白的對話框應該說些什麼。</p> <p>3. 播放 CD，引導學生看圖聽故事。</p> <p>【總結活動】</p> <p>將全班分組，各組輪流扮演故事角色，練習故事對話內容。亦可利用課本附件：角色指偶，讓學生進行角色扮演，熟悉對話。</p>		
第十二週	1	<p>英語領域</p> <p>◎1-I-4 能聽懂簡易的教室用語。</p> <p>◎1-I-5 能聽懂簡易的日常生活用語。</p> <p>◎2-I-4 能使用簡易的教室用語。</p> <p>◎2-I-5 能使用簡易的日常生活用語。</p> <p>3-I-1 能辨識 26 個印刷體大小寫字母。</p> <p>4-I-1 能臨摹抄寫 26 個印刷體大小寫字母。</p> <p>6-I-1 能專注於教師的說明與演示。</p> <p>6-I-2 能樂於參與各種課堂練習活動。</p> <p>7-I-1 學會預習、複習強化學習效果。</p> <p>7-I-2 能運用情境中的非語言訊息以幫助學習。</p> <p>◎8-I-1 能了解國內外基本</p> <p>Be Proactive</p>	<p>英語領域</p> <p>Aa-I-1 字母名稱。</p> <p>Aa-I-2 印刷體大小寫字母的辨識及臨摹。</p> <p>◎Ac-I-2 簡易的教室用語。</p> <p>◎Ac-I-3 簡易的日常生活用語。</p> <p>B-I-1 第一學習階段所學的教室用語及日常生活用語的生活溝通。</p> <p>C-II-1 國內(外)招呼方式。</p> <p>生活領域</p> <p>C-I-1 事物特性與現象的探究。</p> <p>E-I-2 生活規範的實踐。</p> <p>D-I-3 聆聽與回應</p>	<p>1. 能聽說日常用語 Are you ready? / Yes.，並使用於生活中。</p> <p>2. 能聽、說教室用語 Let's go, 並作出適當回應。</p> <p>3. 能聽懂並跟讀簡單的英文對話。</p> <p>4. 能吟唱歌曲並聽懂主要內容。</p> <p>【暖身活動】</p> <p>播放 CD，複習故事內容。</p> <p>【生活用語教學】</p> <p>1. 請學生翻開 Daily Talk 頁面，引導學生觀察圖片並描述情境。</p> <p>2. 教師說明 Are you ready? 用於詢問對方準備狀況；Yes. 表示已準備好；也可回答 No. 表示還沒有準備好。</p> <p>3. 播放 CD，請學生跟唸。</p> <p>4. 請學生分組練習對話。</p> <p>【教室用語教學】</p> <p>1. 請學生翻開 Classroom Language 頁面，引導學生觀察圖片並描述情境。</p> <p>2. 教師帶唸，並引導學生說出使用本單元教室用語的生活情境。</p> <p>3. 播放 CD，請學生跟唸。</p> <p>【歌謠教學】</p> <p>1. 播放 CD 的歌詞朗讀，引導學生聽</p>	<p>參與度評量</p> <p>觀察評量</p> <p>口語評量</p> <p>活動評量</p>	<p>1. CD</p> <p>2. CD Player</p> <p>3. 互動式教學光碟</p> <p>4. 生活用語卡</p> <p>5. 教室用語卡</p>

		<p>的招呼方式。</p> <p>生活領域 2-I-3 探索生活中的人、事、物，並體會彼此之間會相互影響。 6-I-3 覺察生活中的規範與禮儀，探究其意義，並願意遵守。</p>	<p>的表現。</p>		<p>歌詞，並練習用手指字跟讀。</p> <p>2. 播放 CD 的歌曲教唱，學生聽一遍後，再跟唱。</p> <p>3. 待學生熟悉歌曲後，可播放律動影片，請學生跟著做動作，或讓學生挑戰歌曲卡拉版。</p> <p>【總結活動】 播放歌曲卡拉，先請全班一起演唱，並跟著互動式教學光碟中的律動影片做動作。將全班分為兩大組，如：A 組演唱時，B 組跳律動；B 組演唱時，A 組跳律動。最後，全班一起演唱，並同時跳律動。</p>		
第十三週	1	<p>英語領域 1-I-1 能聽辨 26 個字母 (Letter names)。 ◎1-I-3 能聽辨課堂中所學的字詞。 2-I-1 能說出 26 個字母 (Letter names)。 ◎2-I-3 能說出課堂中所學的字詞。 3-I-1 能辨識 26 個印刷體大小寫字母。 3-I-2 能辨識 26 個字母相對應的字詞。 4-I-1 能臨摹抄寫 26 個印刷體大小寫字母。 5-I-1 能正確地認讀與聽辨 26 個字母。 ◎5-I-2 在聽讀時，能辨識書本中相對應的字詞。 6-I-1 能專注於教師的說明</p> <p>Be Proactive</p>	<p>英語領域 Aa-I-1 字母名稱。 Aa-I-2 印刷體大小寫字母的辨識及臨摹。 B-I-1 第一學習階段所學的教室用語及日常生活用語的生活溝通。</p> <p>生活領域 C-I-1 事物特性與現象的探究。</p>	<p>1. 能聽說日常用語 Are you ready? / Yes.，並使用於生活中。 2. 能聽、說教室用語 Let' s go.，並作出適當回應。 3. 能吟唱歌曲並聽懂主要內容。 4. 能正確聽辨與說出字母 Gg、Hh、Ii。 5. 能辨識與書寫字母 Gg、Hh、Ii</p>	<p>【暖身活動】 播放 CD，帶學生複習單元歌曲。</p> <p>【故事教學】 1. 請學生翻開 Learn with Me 頁面，播放 CD，引導學生看圖聽故事。 2. 教師提問，引導學生理解故事內容，並鼓勵學生回答問題。 3. 再次播放 CD，請學生看圖再聽一次故事。</p> <p>【字母教學】 1. 教師利用字母卡介紹字母 Gg、Hh、Ii，並認識字母筆順， 2. 教師指著 Gg、Hh、Ii 的字母卡，帶領全班學生一起說出字母名。 3. 教師指著 Gg、Hh、Ii 的單字卡，帶領全班學生一起說出代表字。 4. 播放 CD，請學生跟唸字母讀音及</p>	<p>參與度評量 觀察評量 口語評量 活動評量 作業評量</p>	<p>1. CD 2. CD Player 3. 互動式教學光碟 4. 字母卡 5. 單字卡</p>

		<p>與演示。</p> <p>6-I-2 能樂於參與各種課堂練習活動。</p> <p>7-I-1 學會預習、複習強化學習效果。</p> <p>7-I-2 能運用情境中的非語言訊息以幫助學習。</p> <p>生活領域</p> <p>2-I-3 探索生活中的人、事、物，並體會彼此之間會相互影響。</p>		<p>的大小寫。</p> <p>6. 能聽辨及說出 Gg、Hh、Ii 的代表單字。</p> <p>7. 能夠流暢朗讀字母韻文。</p>	<p>代表字。</p> <p>【韻文教學】</p> <p>1. 播放 CD，請學生仔細聽韻文並跟唸數次，直到熟悉為止。</p> <p>2. 將學生分組，請各組學生跟著卡拉版的節奏唸出字母韻文。</p> <p>【總結活動】</p> <p>引導學生尋找並圈出 Story Time 故事圖中代表單字圖示。</p> <p>【習作練習】</p> <p>請學生翻開習作，完成 A、B、C 大題的聽力練習，及 D 大題的字母大小寫配對。</p>		
第十四週	1	<p>Be Proactive</p> <p>英語領域</p> <p>1-I-1 能聽辨 26 個字母 (Letter names)。</p> <p>◎1-I-3 能聽辨課堂中所學的字詞。</p> <p>2-I-1 能說出 26 個字母 (Letter names)。</p> <p>◎2-I-3 能說出課堂中所學的字詞。</p> <p>3-I-1 能辨識 26 個印刷體大小寫字母。</p> <p>3-I-2 能辨識 26 個字母相對應的字詞。</p> <p>4-I-1 能臨摹抄寫 26 個印刷體大小寫字母。</p> <p>5-I-1 能正確地認讀與聽辨 26 個字母。</p> <p>◎5-I-2 在聽讀時，能辨識書本中相對應的字詞。</p>	<p>英語領域</p> <p>Aa-I-1 字母名稱。</p> <p>Aa-I-2 印刷體大小寫字母的辨識及臨摹。</p> <p>B-I-1 第一學習階段所學的教室用語及日常生活用語的生活溝通。</p> <p>生活領域</p> <p>C-I-1 事物特性與現象的探究。</p>	<p>1. 能正確聽辨與說出字母 Gg、Hh、Ii。</p> <p>2. 能辨識與書寫字母 Gg、Hh、Ii 的大小寫。</p> <p>3. 能聽辨及說出 Gg、Hh、Ii 的代表單字。</p> <p>4. 能流暢朗讀字母韻文。</p> <p>5. 能適時運用課本所提供的學習策略。</p>	<p>【暖身活動】</p> <p>1. 播放 CD，利用字母卡和單字卡帶學生複習字母讀音、代表字及字母韻文。</p> <p>2. 將學生分為數組，每組輪流派一位代表上台，比出字母卡上的字母或代表字，台下學生搶答。</p> <p>【Play with Me 教學】</p> <p>1. 教師以字母卡引導學生唸出字母。</p> <p>2. 請學生閱讀 Play With Me 的活動說明，再請學生觀察照片，將照片中的英文字母 G、H、I 圈起來。</p> <p>3. 教師提問，請學生看圖說出圖片所代表的地點或標示為何？這些標示通常會出現在哪些地方？</p> <p>【偵探任務小書教學】</p>	<p>參與度評量</p> <p>觀察評量</p> <p>口語評量</p> <p>活動評量</p> <p>作業評量</p>	<p>1. CD</p> <p>2. CD Player</p> <p>3. 互動式教學光碟</p> <p>4. 字母卡</p> <p>5. 單字卡</p> <p>6. 課本附件：任務小書</p>

		<p>6-I-1 能專注於教師的說明與演示。</p> <p>6-I-2 能樂於參與各種課堂練習活動。</p> <p>7-I-1 學會預習、複習強化學習效果。</p> <p>7-I-2 能運用情境中的非語言訊息以幫助學習。</p> <p>生活領域</p> <p>2-I-3 探索生活中的人、事、物，並體會彼此之間會相互影響。</p>		<p>6. 能夠依老師的指導完成附件小書的活動。</p>	<p>1. 請學生翻到課本《偵探任務小書》，引導學生依序練習任務活動。</p> <p>2. 任務 3—櫻花配對：引導學生閱讀任務說明，觀察圖片情境並找出重要線索。請學生將配對成功的大小寫字母圈在一起，找出無法配對的字母為何，並將答案記錄在正確的格線位置上。</p> <p>【習作練習】</p> <p>請學生翻開習作，完成學習單及字母書寫練習。</p>		
第十五週	1	<p>英語領域</p> <p>◎1-I-4 能聽懂簡易的教室用語。</p> <p>◎1-I-5 能聽懂簡易的日常生活用語。</p> <p>◎2-I-4 能使用簡易的教室用語。</p> <p>◎2-I-5 能使用簡易的日常生活用語。</p> <p>3-I-1 能辨識 26 個印刷體大小寫字母。</p> <p>4-I-1 能臨摹抄寫 26 個印刷體大小寫字母。</p> <p>6-I-1 能專注於教師的說明與演示。</p> <p>6-I-2 能樂於參與各種課堂練習活動。</p> <p>7-I-1 學會預習、複習強化學習效果。</p> <p>7-I-2 能運用情境中的非語言訊息以幫助學習。</p> <p>Be Proactive</p>	<p>英語領域</p> <p>Aa-I-1 字母名稱。</p> <p>Aa-I-2 印刷體大小寫字母的辨識及臨摹。</p> <p>◎Ac-I-2 簡易的教室用語。</p> <p>◎Ac-I-3 簡易的生活用語。</p> <p>B-I-1 第一學習階段所學的教室用語及日常生活用語的生活溝通。</p> <p>C-II-1 國內(外)招呼方式。</p> <p>生活領域</p> <p>C-I-1 事物特性與現象的探究。</p> <p>E-I-2 生活規範的實踐。</p> <p>D-I-3 聆聽與回應</p>	<p>1. 能聽說日常用語 Goodbye. / Bye.，並使用於生活中。</p> <p>2. 能聽、說教室用語 Line up, please.，並作出適當回應。</p> <p>3. 能聽懂並跟讀簡單的英文對話。</p> <p>4. 能聽懂本單元故事。</p>	<p>【暖身活動】</p> <p>1. 請學生翻開單元導讀頁，引導學生觀察圖片並描述情境，或用問題引導學生回答。</p> <p>2. 播放 CD，引導學生看圖聽故事。</p> <p>2. 觀察圖片，找出圖片中的大小寫字母 Jj、Kk、Ll、Mm。</p> <p>【故事教學】</p> <p>1. 請學生翻開 Story Time 頁面，播放 CD，引導學生看圖聽故事。</p> <p>2. 教師提問，引導學生理解故事內容，並鼓勵學生回答問題。</p> <p>3. 再次播放 CD，請學生跟讀故事對話。</p> <p>【口說活動】</p> <p>1. 請學生翻開 Look and Say 頁面，引導學生觀察圖片並描述情境。</p> <p>2. 請學生思考，圖中空白的對話框應該說些什麼。</p>	<p>參與度評量</p> <p>觀察評量</p> <p>口語評量</p> <p>活動評量</p>	<p>1. CD</p> <p>2. CD Player</p> <p>3. 互動式教學光碟</p> <p>4. 課本附件：角色指偶</p> <p>5. 字母卡</p>

		<p>◎8-I-1 能了解國內外基本的招呼方式。</p> <p>生活領域 2-I-3 探索生活中的人、事、物，並體會彼此之間會相互影響。 6-I-3 覺察生活中的規範與禮儀，探究其意義，並願意遵守。</p>	<p>的表現。</p>		<p>3. 播放 CD，引導學生看圖聽故事。</p> <p>【總結活動】 將全班分組，各組輪流扮演故事角色，練習故事對話內容。亦可利用課本附件：角色指偶，讓學生進行角色扮演，熟悉對話。</p>		
第十六週	1	<p>英語領域 ◎1-I-4 能聽懂簡易的教室用語。 ◎1-I-5 能聽懂簡易的日常生活用語。 ◎2-I-4 能使用簡易的教室用語。 ◎2-I-5 能使用簡易的日常生活用語。 3-I-1 能辨識 26 個印刷體大小寫字母。 4-I-1 能臨摹抄寫 26 個印刷體大小寫字母。 6-I-1 能專注於教師的說明與演示。 6-I-2 能樂於參與各種課堂練習活動。 7-I-1 學會預習、複習強化學習效果。 7-I-2 能運用情境中的非語言訊息以幫助學習。 ◎8-I-1 能了解國內外基本的招呼方式。</p> <p>生活領域 2-I-3 探索生活中的人、</p>	<p>英語領域 Aa-I-1 字母名稱。 Aa-I-2 印刷體大小寫字母的辨識及臨摹。 ◎Ac-I-2 簡易的教室用語。 ◎Ac-I-3 簡易的生活用語。 B-I-1 第一學習階段所學的教室用語及日常生活用語的生活溝通。 C-II-1 國內(外)招呼方式。</p> <p>生活領域 C-I-1 事物特性與現象的探究。 E-I-2 生活規範的實踐。 D-I-3 聆聽與回應的表現。</p>	<p>1. 能聽說日常用語 Goodbye. / Bye.，並使用於生活中。 2. 能聽、說教室用語 Line up, please.，並作出適當回應。 3. 能聽懂並跟讀簡單的英文對話。 4. 能吟唱歌曲並聽懂主要内容。</p>	<p>【暖身活動】 播放 CD，複習故事內容。</p> <p>【生活用語教學】 1. 請學生翻開 Daily Talk 頁面，引導學生觀察圖片並描述情境。 2. 教師說明 Goodbye. / Bye. 都是說再見的用語，可交替使用。 3. 播放 CD，請學生跟唸。 4. 請學生分組練習對話。</p> <p>【教室用語教學】 1. 請學生翻開 Classroom Language 頁面，引導學生觀察圖片並描述情境。 2. 教師帶唸，並引導學生說出使用本單元教室用語的生活情境。 3. 播放 CD，請學生跟唸。</p> <p>【歌謠教學】 1. 播放 CD 的歌詞朗讀，引導學生聽歌詞，並練習用手指字跟讀。 2. 播放 CD 的歌曲教唱，學生聽一遍後，再跟唱。 3. 待學生熟悉歌曲後，可播放律動影片，請學生跟著做動作，或讓學生</p>	<p>參與度評量 觀察評量 口語評量 活動評量</p>	<p>1. CD 2. CD Player 3. 互動式教學光碟 4. 生活用語卡 5. 教室用語卡</p>

			<p>事、物，並體會彼此之間會相互影響。</p> <p>6-I-3 覺察生活中的規範與禮儀，探究其意義，並願意遵守。</p>		<p>挑戰歌曲卡拉版。</p> <p>【總結活動】</p> <p>播放 CD 的歌曲卡拉，請全班學生起立一起唱，同時請學生依序輪流傳麥克風，拿到麥克風唱完後即可坐下。當唱到最後一句時，拿到麥克風的學生必須和同組同學一起上台再唱一次。</p>			
第十七週	1	Say goodbye to your friend	<p>英語領域</p> <p>1-I-1 能聽辨 26 個字母 (Letter names)。</p> <p>◎1-I-3 能聽辨課堂中所學的字詞。</p> <p>2-I-1 能說出 26 個字母 (Letter names)。</p> <p>◎2-I-3 能說出課堂中所學的字詞。</p> <p>3-I-1 能辨識 26 個印刷體大小寫字母。</p> <p>3-I-2 能辨識 26 個字母相對應的字詞。</p> <p>4-I-1 能臨摹抄寫 26 個印刷體大小寫字母。</p> <p>5-I-1 能正確地認讀與聽辨 26 個字母。</p> <p>◎5-I-2 在聽讀時，能辨識書本中相對應的字詞。</p> <p>6-I-1 能專注於教師的說明與演示。</p> <p>6-I-2 能樂於參與各種課堂練習活動。</p> <p>7-I-1 學會預習、複習強化學習效果。</p> <p>7-I-2 能運用情境中的非語</p>	<p>英語領域</p> <p>Aa-I-1 字母名稱。</p> <p>Aa-I-2 印刷體大小寫字母的辨識及臨摹。</p> <p>B-I-1 第一學習階段所學的教室用語及日常生活用語的生活溝通。</p> <p>生活領域</p> <p>C-I-1 事物特性與現象的探究。</p>	<p>1. 能聽說日常用語 Goodbye. / Bye.，並使用於生活中。</p> <p>2. 能聽、說教室用語 Line up, please.，並作出適當回應。</p> <p>3. 能吟唱歌曲並聽懂主要內容。</p> <p>4. 能正確聽辨與說出字母 Jj、Kk、Ll、Mm。</p> <p>5. 能辨識與書寫字母 Jj、Kk、Ll、Mm 的大小寫。</p> <p>6. 能聽辨及</p>	<p>【暖身活動】</p> <p>播放 CD，帶學生複習單元歌曲。</p> <p>【故事教學】</p> <p>1. 請學生翻開 Learn with Me 頁面，播放 CD，引導學生看圖聽故事。</p> <p>2. 教師提問，引導學生理解故事內容，並鼓勵學生回答問題。</p> <p>3. 再次播放 CD，請學生看圖再聽一次故事。</p> <p>【字母教學】</p> <p>1. 教師利用字母卡介紹字母 Jj、Kk、Ll、Mm，並認識字母筆順，</p> <p>2. 教師指著 Jj、Kk、Ll、Mm 的字母卡，帶領全班學生一起說出字母名。</p> <p>3. 教師指著 Jj、Kk、Ll、Mm 的單字卡，帶領全班學生一起說出代表字。</p> <p>4. 播放 CD，請學生跟唸字母讀音及代表字。</p> <p>【韻文教學】</p> <p>1. 播放 CD，請學生仔細聽韻文並跟唸數次，直到熟悉為止。</p> <p>2. 將學生分組，請各組學生跟著卡</p>	<p>參與度評量</p> <p>觀察評量</p> <p>口語評量</p> <p>活動評量</p> <p>作業評量</p>	<p>1. CD</p> <p>2. CD Player</p> <p>3. 互動式教學光碟</p> <p>4. 字母卡</p> <p>5. 單字卡</p>

		<p>言訊息以幫助學習。</p> <p>生活領域 2-I-3 探索生活中的人、事、物，並體會彼此之間會相互影響。</p>		<p>說出 Jj、Kk、Ll、Mm 的代表單字。</p> <p>7. 能流暢朗讀字母韻文。</p>	<p>拉版的節奏唸出字母韻文。</p> <p>【總結活動】 引導學生尋找並圈出 Story Time 故事圖中代表單字圖示。</p> <p>【習作練習】 請學生翻開習作，完成 A、B、C 大題的聽力練習，及 D 大題的字母大小寫配對。</p>		
第十八週	1	<p>英語領域 1-I-1 能聽辨 26 個字母 (Letter names)。 ◎1-I-3 能聽辨課堂中所學的字詞。 2-I-1 能說出 26 個字母 (Letter names)。 ◎2-I-3 能說出課堂中所學的字詞。 3-I-1 能辨識 26 個印刷體大小寫字母。 3-I-2 能辨識 26 個字母相對應的字詞。 4-I-1 能臨摹抄寫 26 個印刷體大小寫字母。 5-I-1 能正確地認讀與聽辨 26 個字母。 ◎5-I-2 在聽讀時，能辨識書本中相對應的字詞。 6-I-1 能專注於教師的說明與演示。 6-I-2 能樂於參與各種課堂練習活動。 7-I-1 學會預習、複習強化學習效果。 7-I-2 能運用情境中的非語</p>	<p>英語領域 Aa-I-1 字母名稱。 Aa-I-2 印刷體大小寫字母的辨識及臨摹。 B-I-1 第一學習階段所學的教室用語及日常生活用語的生活溝通。</p> <p>生活領域 C-I-1 事物特性與現象的探究。</p>	<p>1. 能正確聽辨與說出字母 Jj、Kk、Ll、Mm。 2. 能辨識與書寫字母 Jj、Kk、Ll、Mm 的大小寫。 3. 能聽辨及說出 Jj、Kk、Ll、Mm 的代表單字。 4. 能夠流暢朗讀字母韻文。 5. 能適時運用課本所提供的學習策略。 6. 能夠依老師的指導完成附件小書的活</p>	<p>【暖身活動】 1. 播放 CD，利用字母卡和單字卡帶學生複習字母讀音、代表字及字母韻文。 2. 將學生分為數組，每組輪流派一位代表上台，比出字母卡上的字母或代表字，台下學生搶答。</p> <p>【Play with Me 教學】 1. 教師以字母卡引導學生唸出字母。 2. 請學生閱讀 Play With Me 的活動說明，請學生參考範例圖示，以字母 M 創作。 3. 教師提問，請學生一一上台展示自己的創作，請台下學生猜一猜台上同學畫的是什麼？</p> <p>【偵探任務小書教學】 1. 請學生翻到課本《偵探任務小書》，引導學生依序練習任務活動。 2. 任務 4—幫助袋鼠寶寶：引導學生閱讀任務說明，觀察圖片情境並找出重要線索。請學生沿著正確的字母順序將格子上色，並將答案記錄在正</p>	<p>參與度評量 觀察評量 口語評量 活動評量 作業評量</p>	<p>1. CD 2. CD Player 3. 互動式教學光碟 4. 字母卡 5. 單字卡 6. 課本附件：任務小書</p>

			<p>言訊息以幫助學習。</p> <p>生活領域 2-I-3 探索生活中的人、事、物，並體會彼此之間會相互影響。</p>		<p>動。</p> <p>確的格線位置上。</p> <p>3. 任務 5—尋找藏寶地點：引導學生閱讀任務說明。請學生先將前面四個任務所得到的線索紀錄在正確的格線位置上，觀察藏寶圖上的字母小島，找出正確的藏寶地點。</p> <p>4. 任務 6—找出犯人：配合課本附件「偵探 FUN 大鏡」，請學生在課本各單元的歌謠頁中尋找相關線索，並將線索貼紙貼在對應的位置，最後找出偷走黃金骨頭的犯人。</p> <p>【習作練習】 請學生翻開習作，完成學習單及字母書寫練習。</p>			
第十九週	1	Say goodbye to your friend	<p>英語領域 1-I-1 能聽辨 26 個字母 (Letter names)。 ◎1-I-3 能聽辨課堂中所學的字詞。 ◎1-I-4 能聽懂簡易的教室用語。 ◎1-I-5 能聽懂簡易的日常生活用語。 2-I-1 能說出 26 個字母 (Letter names)。 ◎2-I-3 能說出課堂中所學的字詞。 3-I-1 能辨識 26 個印刷體大小寫字母。 3-I-2 能辨識 26 個字母相對應的字詞。 4-I-1 能臨摹抄寫 26 個印刷體大小寫字母。</p>	<p>英語領域 Aa-I-1 字母名稱。 Aa-I-2 印刷體大小寫字母的辨識及臨摹。 B-I-1 第一學習階段所學的教室用語及日常生活用語的生活溝通。</p> <p>生活領域 C-I-1 事物特性與現象的探究。 D-I-3 聆聽與回應的表現。</p>	<p>1. 能聽、說、讀及寫大小寫字母 Gg-Mm。 2. 能聽、說及辨識字母 Gg-Mm 的代表單字。 3. 能聽說 Unit 3-4 的日常用語，並使用於生活中。 4. 能聽說 Unit 3-4 的教室用語，並使用於生活</p>	<p>【暖身活動】 1. 教師將 Gg-Mm 的字母卡展示在黑板上。 2. 請學生拿出課本附件的小白板和色筆。 3. 隨意唸一字母，如：K，學生必須在小白板上寫出大寫字母 K 和小寫字母 k。 【字母複習教學與活動】 1. 搭配字母卡，教師帶唸 Gg-Mm 字母及代表字。 2. 將學生分組，隨意秀出一字母卡，各組代表必須用身體或手指比出該字母，最快完成的組別得分。 3. 進行數回後，得分最高的組別獲勝。 4. 播放 CD，完成課本 A 大題 Listen</p>	<p>參與度評量 觀察評量 口語評量 活動評量 作業評量</p>	<p>1. CD 2. CD Player 3. 互動式教學光碟 4. 字母卡 5. 單字卡 6. 生活用語卡 7. 教室用語卡 8. 課本附件：小白板</p>

		<p>5-I-1 能正確地認讀與聽辨 26 個字母。</p> <p>◎5-I-2 在聽讀時，能辨識書本中相對應的字詞。</p> <p>6-I-1 能專注於教師的說明與演示。</p> <p>6-I-2 能樂於參與各種課堂練習活動。</p> <p>7-I-1 學會預習、複習強化學習效果。</p> <p>7-I-2 能運用情境中的非語言訊息以幫助學習。</p> <p>生活領域</p> <p>2-I-3 探索生活中的人、事、物，並體會彼此之間會相互影響。</p>		中。	<p>and Check 聽力練習。</p> <p>【綜合活動】</p> <p>1. 請學生完成課本 B 大題 Stick, Play, and Say 貼紙練習。</p> <p>2. 將全班分成兩組，每次每組各派一代表上台遊戲。兩代表猜拳，贏的人，前進兩步，輸的人前進一步，若平手，則兩組維持原地不動，代表須正確唸出該格的字母和代表字，先抵達終點的隊伍獲勝。</p> <p>【總結活動】</p> <p>1. 請學生完成課本 C 大題 Look and Say 書寫練習，並向學生解釋字母書寫位置都有其固定位置，就像住在不同的房子內。</p> <p>2. 請學生翻開習作，完成 A、B、C 大題的聽力練習、學習單及字母書寫練習。</p>		
第二十週	1	<p>英語領域</p> <p>1-I-1 能聽辨 26 個字母 (Letter names)。</p> <p>◎1-I-3 能聽辨課堂中所學的字詞。</p> <p>◎1-I-4 能聽懂簡易的教室用語。</p> <p>◎1-I-5 能聽懂簡易的日常生活用語。</p> <p>2-I-1 能說出 26 個字母 (Letter names)。</p> <p>◎2-I-3 能說出課堂中所學的字詞。</p> <p>3-I-1 能辨識 26 個印刷體</p>	<p>英語領域</p> <p>Aa-I-1 字母名稱。</p> <p>Aa-I-2 印刷體大小寫字母的辨識及臨摹。</p> <p>B-I-1 第一學習階段所學的教室用語及日常生活用語的生活溝通。</p> <p>生活領域</p> <p>C-I-1 事物特性與現象的探究。</p> <p>D-I-3 聆聽與回應</p>	<p>1. 能聽、說、讀及寫大小寫字母 Aa-Mm。</p> <p>2. 能聽、說及辨識字母 Aa-Mm 的代表單字。</p> <p>3. 能聽說 Unit 1-4 的日常用語，並使用於生活中。</p>	<p>【暖身活動】</p> <p>1. 搭配字母卡，教師帶唸字母 Aa-Mm。</p> <p>2. 請學生拿出課本附件的字母卡和桌遊活動板，請學生任意挑出九張字母卡放在桌遊活動板的九個格子內。</p> <p>3. 教師隨意唸一字母，若唸到桌遊活動板上的字母，學生可放上橡皮擦做記號，率先將三格連成一線者獲勝。</p> <p>【字母複習教學與活動】</p> <p>1. 搭配字母卡，教師帶唸 Aa-Mm 字母及代表字。</p> <p>2. 請學生翻開課本 A 大題，教師任意唸一字母或代表字，學生須將手指</p>	<p>參與度評量</p> <p>觀察評量</p> <p>口語評量</p> <p>活動評量</p> <p>作業評量</p>	<p>1. CD</p> <p>2. CD Player</p> <p>3. 互動式教學光碟</p> <p>4. 字母卡</p> <p>5. 單字卡</p> <p>6. 生活用語卡</p> <p>7. 教室用語卡</p> <p>8. 課本附件：字母卡、桌遊活動板</p>

			<p>大小寫字母。</p> <p>3-I-2 能辨識 26 個字母相對應的字詞。</p> <p>4-I-1 能臨摹抄寫 26 個印刷體大小寫字母。</p> <p>5-I-1 能正確地認讀與聽辨 26 個字母。</p> <p>◎5-I-2 在聽讀時，能辨識書本中相對應的字詞。</p> <p>6-I-1 能專注於教師的說明與演示。</p> <p>6-I-2 能樂於參與各種課堂練習活動。</p> <p>7-I-1 學會預習、複習強化學習效果。</p> <p>7-I-2 能運用情境中的非語言訊息以幫助學習。</p> <p>生活領域</p> <p>2-I-3 探索生活中的人、事、物，並體會彼此之間會相互影響。</p>	<p>的表現。</p>	<p>4. 能聽說 Unit 1-4 的教室用語，並使用於生活中。</p>	<p>放在頁面該格字母內，依此步驟將五根手指都放在指定格子內。</p> <p>3. 練習數次後，請學生兩人一組，輪流出題進行手指轉轉樂活動。</p> <p>【綜合活動】</p> <p>1. 搭配字卡，教師帶唸生活用語及教室用語。</p> <p>2. 請學生翻開課本 B 大題，教師說明圖意，引導學生理解圖片內容，並鼓勵學生回答問題，並補充說明國家名稱及相關文化背景。</p> <p>3. 播放 CD，請學生看圖聽對話內容。</p> <p>4. 請學生兩兩一組，仿照課本內容，輪流上台進行對話。</p> <p>【總結活動】</p> <p>1. 請學生上台用身體或手指比出 Aa-Mm 任一字母，最先猜出答案者得分。</p> <p>2. 請學生完成習作習單。</p>		
第二十一週	1	休業式				【休業式】		

註:行列太多或不足，請自行增刪。

彰化縣縣立 中正 國民小學 111 學年度 第 二 學期 彈性學習課程

8、各年級彈性學習課程目標／核心素養與學習重點、評量(自由選取**參考表**填寫、上下學期合併為1檔上傳)

8-1 各年級普通教育之彈性學習課程內容符合「統整性主題/專題/議題探究課程」、「社團活動與技藝課程」、及「其他類課程」規範，並應經學校課發會審議通過。(逐年實施之國小五至六年級得依九年一貫課綱之規定執行-自擬表格)

參考表(一) 統整性 主題/專題/議題探究課程：同年級

課程名稱	快樂 ABC	實施年級 (班級組別)	—	教學 節數	本學期共(20)節
彈性學習課程 類別	1. <input checked="" type="checkbox"/> 統整性(主題、專題、議題)探究課程 2. <input type="checkbox"/> 社團活動與技藝課程(<input type="checkbox"/> 社團活動 <input type="checkbox"/> 技藝課程) 3. <input type="checkbox"/> 其他類課程 <input type="checkbox"/> 本土語文/新住民語文 <input type="checkbox"/> 服務學習 <input type="checkbox"/> 戶外教育 <input type="checkbox"/> 班際或校際交流 <input type="checkbox"/> 自治活動 <input type="checkbox"/> 班級輔導 <input type="checkbox"/> 學生自主學習 <input type="checkbox"/> 領域補救教學				
呼應學校背景、 課程願景及特色 發展	以尊重學生生命主體為起點，透過適性教育，激發學生生命的喜悅與生活的自信，提升學生學習的渴望與創新的勇氣，善盡國民責任並展現共生智慧，成為具有社會適應力與應變力的終身學習者，期使個體與群體的生活和生命更為美好。				
核心素養	<input checked="" type="checkbox"/> A1身心素質與自我精進 <input checked="" type="checkbox"/> A2系統思考與解決問題 <input checked="" type="checkbox"/> B1符號運用與溝通表達 <input checked="" type="checkbox"/> B2科技資訊與媒體素養 <input checked="" type="checkbox"/> C2人際關係與團隊合作 <input checked="" type="checkbox"/> C3 多元文化與國際理解				

課程目標		<ol style="list-style-type: none"> 1. 透過校訂彈性學習課程主題，統整品德教育、多元文化、家庭教育與閱讀素養，進而形塑學生核心素養。 2. 培養英語文聽、說、讀、寫的能力，應用於日常生活溝通。 3. 提升學習英語文的興趣並涵育積極的學習態度，主動涉獵各領域知識。 4. 建構有效的英語文學習方法，強化自學能力，奠定終身學習之基礎。 5. 尊重與悅納多元文化，培養國際視野與全球永續發展的世界觀。 6. 培養以英語文進行邏輯思考、分析、整合與創新的能力。 						
配合融入之領域或議題		<input type="checkbox"/> 國語文 <input checked="" type="checkbox"/> 英語文 <input type="checkbox"/> 本土語 <input checked="" type="checkbox"/> 數學 <input type="checkbox"/> 社會 <input type="checkbox"/> 自然科學 <input type="checkbox"/> 藝術 <input type="checkbox"/> 綜合活動 <input type="checkbox"/> 健康與體育 <input checked="" type="checkbox"/> 生活課程 <input type="checkbox"/> 科技			<input type="checkbox"/> 性別平等教育 <input type="checkbox"/> 人權教育 <input type="checkbox"/> 環境教育 <input type="checkbox"/> 海洋教育 <input checked="" type="checkbox"/> 品德教育 <input type="checkbox"/> 生命教育 <input type="checkbox"/> 法治教育 <input type="checkbox"/> 科技教育 <input type="checkbox"/> 資訊教育 <input type="checkbox"/> 能源教育 <input checked="" type="checkbox"/> 安全教育 <input type="checkbox"/> 防災教育 <input checked="" type="checkbox"/> 閱讀素養 <input checked="" type="checkbox"/> 多元文化教育 <input type="checkbox"/> 生涯規劃教育 <input checked="" type="checkbox"/> 家庭教育 <input type="checkbox"/> 原住民教育 <input checked="" type="checkbox"/> 戶外教育 <input checked="" type="checkbox"/> 國際教育			
課程架構								
教學進度	節數	教學單元名稱	學習表現 (校訂或相關領域)	學習內容(校訂)	學習目標	學習活動	評量方式	自編自選教材/學習單
第一週	1	Nature and me	英語領域 1-I-1 能聽辨 26 個字母 (Letter names)。 ◎1-I-3 能聽辨課堂中所學的字詞。 2-I-1 能說出 26 個字母 (Letter names)。 3-I-1 能辨識 26 個印刷體大小寫字母。 3-I-2 能辨識 26 個字母相對應的字詞。	英語領域 Aa-I-1 字母名稱。 Aa-I-2 印刷體大小寫字母的辨識及臨摹。 ◎Ac-I-1 26 個字母的相對應字詞。 ◎Ac-I-2 簡易的教室用語。 數學領域 N-1-1 一百以內的數。	<ol style="list-style-type: none"> 1. 師生彼此認識。 2. 班級常規建立。 3. 認識教材主要角色。 4. 能聽、唱主題曲和數字歌。 5. 認識英語數字 1-10。 6. 能聽、說及辨識常 	【暖身活動】 1. 教師跟學生打招呼，並做自我介紹。 2. 教師說明教室常規。 【角色介紹 & 主題曲教學】 1. 教師播放 CD，帶領學生認識本冊角色。 2. 教師帶唸主題曲的歌詞，並演示動作，學生跟著做動作。 3. 教師播放歌謠及律動影片，學生跟唱並律動。 【數字教學】	觀察評量	<ol style="list-style-type: none"> 1. CD 2. CD Player 3. 互動式教學光碟 4. 課本附件：姓名立牌 5. 字母卡 6. 數字卡

		<p>4-I-1 能臨摹抄寫 26 個印刷體大小寫字母。</p> <p>6-I-1 能專注於教師的說明與演示。</p> <p>6-I-2 能樂於參與各種課堂練習活動。</p> <p>7-I-1 學會預習、複習強化學習效果。</p> <p>7-I-2 能運用情境中的非語言訊息以幫助學習。</p> <p>9-I-1 能夠將 26 個字母相對應的字詞作簡易歸類。</p> <p>數學領域</p> <p>n-I-1 理解一千以內數的位值結構，據以做為四則運算之基礎。</p>		用的教室用語。	<p>1. 播放 CD，介紹並帶唸英語數字 1-10，學生跟唸。</p> <p>2. 教師帶領學生遊戲，以手指比出數字，學生迅速回答，答對者即可得分。</p> <p>3. 教師帶唸數字歌的歌詞，講詞歌詞意思，學生跟唸。</p> <p>4. 播放歌謠，學生跟唱。</p> <p>【教室用語教學】</p> <p>1. 播放 CD，介紹並帶唸教室用語，學生跟唸。</p> <p>2. 教師帶領學生遊戲，教師做一動作，學生說出相對應的用語，或教師說一教室用語，學生做出動作。</p> <p>【總結活動】</p> <p>教師說：「老師說……」之後加一個教室用語的動作，學生須做出教師指定動作，若教師沒說「老師說……」而學生做了動作，則須唱出主題曲或數字歌。</p>		
第二週	1	<p>英語領域</p> <p>◎1-I-4 能聽懂簡易的教室用語。</p> <p>◎1-I-5 能聽懂簡易的日常生活用語。</p> <p>◎2-I-4 能使用簡易的教室用語。</p> <p>◎2-I-5 能使用簡易的日常生活用語。</p> <p>3-I-1 能辨識 26 個印刷體大小寫字母。</p> <p>4-I-1 能臨摹抄寫 26 個印刷體大小寫字母。</p> <p>6-I-1 能專注於教師的說明與演示。</p> <p>6-I-2 能樂於參與各種課堂練習活動。</p>	<p>英語領域</p> <p>Aa-I-1 字母名稱。</p> <p>Aa-I-2 印刷體大小寫字母的辨識及臨摹。</p> <p>◎Ac-I-2 簡易的教室用語。</p> <p>◎Ac-I-3 簡易的生活用語。</p> <p>B-I-1 第一學習階段所學的教室用語及日常生活用語的生活溝通。</p> <p>C-II-1 國內(外)招呼方式。</p> <p>生活領域</p> <p>C-I-1 事物特性與現象的</p>	<p>1. 能聽說日常用語 Be quiet.，並使用於生活中。</p> <p>2. 能聽、說教室用語 Come here.，並使用於生活中。</p> <p>3. 能聽懂並跟讀簡單的英文句子。</p> <p>4. 能聽懂本單元故事。</p>	<p>【暖身活動】</p> <p>1. 請學生翻開單元導讀頁，引導學生觀察圖片並描述情境，或用問題引導學生回答。</p> <p>2. 播放 CD，引導學生看圖聽故事。</p> <p>2. 觀察圖片，找出圖片中的大小寫字母 Nn、Oo、Pp。</p> <p>【故事教學】</p> <p>1. 請學生翻開 Story Time 頁面，播放 CD，引導學生看圖聽故事。</p> <p>2. 教師提問，引導學生理解故事內容，並鼓勵學生回答問題。</p> <p>3. 再次播放 CD，請學生跟讀故事對話。</p> <p>【口說活動】</p> <p>1. 請學生翻開 Look and Say 頁面，引導學生觀察圖片並描述情境。</p>	<p>參與度評量</p> <p>觀察評量</p> <p>口語評量</p> <p>活動評量</p>	<p>1. CD</p> <p>2. CD Player</p> <p>3. 互動式教學光碟</p> <p>4. 課本附件：角色指偶</p> <p>5. 字母卡</p>

		<p>7-I-1 學會預習、複習強化學習效果。</p> <p>7-I-2 能運用情境中的非語言訊息以幫助學習。</p> <p>◎8-I-1 能了解國內外基本的招呼方式。</p> <p>生活領域</p> <p>2-I-3 探索生活中的人、事、物，並體會彼此之間會相互影響。</p> <p>6-I-3 覺察生活中的規範與禮儀，探究其意義，並願意遵守。</p>	<p>探究。</p> <p>E-I-2 生活規範的實踐。</p> <p>D-I-3 聆聽與回應的表現。</p>		<p>2. 請學生思考，圖中空白的對話框應該說些什麼。</p> <p>3. 播放 CD，引導學生看圖聽故事。</p> <p>【總結活動】</p> <p>將全班分組，各組輪流扮演故事角色，練習故事對話內容。亦可利用課本附件：角色指偶，讓學生進行角色扮演，熟悉對話。</p>		
第三週	1	<p>英語領域</p> <p>◎1-I-4 能聽懂簡易的教室用語。</p> <p>◎1-I-5 能聽懂簡易的日常生活用語。</p> <p>◎2-I-4 能使用簡易的教室用語。</p> <p>◎2-I-5 能使用簡易的日常生活用語。</p> <p>3-I-1 能辨識 26 個印刷體大小寫字母。</p> <p>4-I-1 能臨摹抄寫 26 個印刷體大小寫字母。</p> <p>6-I-1 能專注於教師的說明與演示。</p> <p>6-I-2 能樂於參與各種課堂練習活動。</p> <p>7-I-1 學會預習、複習強化學習效果。</p> <p>7-I-2 能運用情境中的非語言訊息以幫助學習。</p> <p>Nature and me</p>	<p>英語領域</p> <p>Aa-I-1 字母名稱。</p> <p>Aa-I-2 印刷體大小寫字母的辨識及臨摹。</p> <p>◎Ac-I-2 簡易的教室用語。</p> <p>◎Ac-I-3 簡易的生活用語。</p> <p>B-I-1 第一學習階段所學的教室用語及日常生活用語的生活溝通。</p> <p>C-II-1 國內(外)招呼方式。</p> <p>生活領域</p> <p>C-I-1 事物特性與現象的探究。</p> <p>E-I-2 生活規範的實踐。</p> <p>D-I-3 聆聽與回應的表現。</p>	<p>1. 能聽說日常用語 Be quiet.，並使用於生活中。</p> <p>2. 能聽、說教室用語 Come here.，並使用於生活中。</p> <p>3. 能聽懂並跟讀簡單的英文句子。</p> <p>4. 能吟唱歌曲並聽懂主要內容。</p>	<p>【暖身活動】</p> <p>播放 CD，複習故事內容。</p> <p>【生活用語教學】</p> <p>1. 請學生翻開 Daily Talk 頁面，引導學生觀察圖片並描述情境。</p> <p>2. 教師帶唸，並引導學生說出使用本單元生活用語的其他情境。</p> <p>3. 播放 CD，請學生跟唸。</p> <p>4. 請學生分組練習對話。</p> <p>【教室用語教學】</p> <p>1. 請學生翻開 Classroom Language 頁面，引導學生觀察圖片並描述情境。</p> <p>2. 教師帶唸，並引導學生說出使用本單元教室用語的生活情境。</p> <p>3. 播放 CD，請學生跟唸。</p> <p>【歌謠教學】</p> <p>1. 播放 CD 的歌詞朗讀，引導學生聽歌詞，並練習用手指字跟讀。</p> <p>2. 播放 CD 的歌曲教唱，學生聽一遍後，</p>	<p>參與度評量</p> <p>觀察評量</p> <p>口語評量</p> <p>活動評量</p>	<p>1. CD</p> <p>2. CD Player</p> <p>3. 互動式教學光碟</p> <p>4. 生活用語卡</p> <p>5. 教室用語卡</p>

			<p>◎8-I-1 能了解國內外基本的招呼方式。</p> <p>生活領域 2-I-3 探索生活中的人、事、物，並體會彼此之間會相互影響。 6-I-3 覺察生活中的規範與禮儀，探究其意義，並願意遵守。</p>			<p>再跟唱。</p> <p>3. 待學生熟悉歌曲後，可播放律動影片，請學生跟著做動作，或讓學生挑戰歌曲卡拉版。</p> <p>【總結活動】 播放 CD 的歌曲卡拉，請全班學生起立邊走邊唱，教師隨機暫停音樂，此時學生須互相猜拳，輸的人要搭肩站在勝利者身後，以此類推，歌曲結束後，結算身後最多人者，即為拳王。</p>		
第四週	1	Nature and me	<p>英語領域 1-I-1 能聽辨 26 個字母 (Letter names)。 ◎1-I-3 能聽辨課堂中所學的字詞。 2-I-1 能說出 26 個字母 (Letter names)。 ◎2-I-3 能說出課堂中所學的字詞。 3-I-1 能辨識 26 個印刷體大小寫字母。 3-I-2 能辨識 26 個字母相對應的字詞。 4-I-1 能臨摹抄寫 26 個印刷體大小寫字母。 5-I-1 能正確地認讀與聽辨 26 個字母。 ◎5-I-2 在聽讀時，能辨識書本中相對應的字詞。 6-I-1 能專注於教師的說明與演示。 6-I-2 能樂於參與各種課堂練習活動。 7-I-1 學會預習、複習強化</p>	<p>英語領域 Aa-I-1 字母名稱。 Aa-I-2 印刷體大小寫字母的辨識及臨摹。 B-I-1 第一學習階段所學的教室用語及日常生活用語的生活溝通。</p> <p>生活領域 C-I-1 事物特性與現象的探究。</p>	<p>1. 能聽說日常用語 Be quiet.，並使用於生活中。 2. 能聽、說教室用語 Come here.，並使用於生活中。 3. 能吟唱歌曲並聽懂主要內容。 4. 能正確聽辨與說出字母 Nn、Oo、Pp。 5. 能辨識與書寫字母 Nn、Oo、Pp 的大小寫。 6. 能聽辨及說出 Nn、Oo、Pp 的代表單字。 7. 能流暢朗讀字母韻文。</p>	<p>【暖身活動】 播放 CD，帶學生複習單元歌曲。</p> <p>【故事教學】 1. 請學生翻開 Learn with Me 頁面，播放 CD，引導學生看圖聽故事。 2. 教師提問，引導學生理解故事內容，並鼓勵學生回答問題。 3. 再次播放 CD，請學生看圖再聽一次故事。</p> <p>【字母教學】 1. 教師利用字母卡介紹字母 Nn、Oo、Pp，並認識字母筆順， 2. 教師指著 Nn、Oo、Pp 的字母卡，帶領全班學生一起說出字母名。 3. 教師指著 Nn、Oo、Pp 的單字卡，帶領全班學生一起說出代表字。 4. 播放 CD，請學生跟唸字母讀音及代表字。</p> <p>【韻文教學】 1. 播放 CD，請學生仔細聽韻文並跟唸數次，直到熟悉為止。 2. 將學生分組，請各組學生跟著卡拉版</p>	<p>參與度評量 觀察評量 口語評量 活動評量 作業評量</p>	<p>1. CD 2. CD Player 3. 互動式教學光碟 4. 字母卡 5. 單字卡</p>

			<p>學習效果。</p> <p>7-I-2 能運用情境中的非語言訊息以幫助學習。</p> <p>生活領域</p> <p>2-I-3 探索生活中的人、事、物，並體會彼此之間會相互影響。</p>			<p>的節奏唸出字母韻文。</p> <p>【總結活動】</p> <p>引導學生尋找並圈出 Story Time 故事圖中代表單字圖示。</p> <p>【習作練習】</p> <p>請學生翻開習作，完成 A、B、C 大題的聽力練習，及 D 大題的字母大小寫配對。</p>		
第五週	1	Nature and me	<p>英語領域</p> <p>1-I-1 能聽辨 26 個字母 (Letter names)。</p> <p>◎1-I-3 能聽辨課堂中所學的字詞。</p> <p>2-I-1 能說出 26 個字母 (Letter names)。</p> <p>◎2-I-3 能說出課堂中所學的字詞。</p> <p>3-I-1 能辨識 26 個印刷體大小寫字母。</p> <p>3-I-2 能辨識 26 個字母相對應的字詞。</p> <p>4-I-1 能臨摹抄寫 26 個印刷體大小寫字母。</p> <p>5-I-1 能正確地認讀與聽辨 26 個字母。</p> <p>◎5-I-2 在聽讀時，能辨識書本中相對應的字詞。</p> <p>6-I-1 能專注於教師的說明與演示。</p> <p>6-I-2 能樂於參與各種課堂練習活動。</p> <p>7-I-1 學會預習、複習強化學習效果。</p> <p>7-I-2 能運用情境中的非語言訊息以幫助學習。</p>	<p>英語領域</p> <p>Aa-I-1 字母名稱。</p> <p>Aa-I-2 印刷體大小寫字母的辨識及臨摹。</p> <p>B-I-1 第一學習階段所學的教室用語及日常生活用語的生活溝通。</p> <p>生活領域</p> <p>C-I-1 事物特性與現象的探究。</p>	<ol style="list-style-type: none"> 1. 能正確聽辨與說出字母 Nn、Oo、Pp。 2. 能辨識與書寫字母 Nn、Oo、Pp 的大小寫。 3. 能聽辨及說出 Nn、Oo、Pp 的代表單字。 4. 能夠流暢朗讀字母韻文。 5. 能適時運用課本所提供的學習策略。 6. 能夠依老師的指導完成附件小書的活動。 	<p>【暖身活動】</p> <ol style="list-style-type: none"> 1. 播放 CD，利用字母卡和單字卡帶學生複習字母讀音、代表字及字母韻文。 2. 將學生分為數組，每組輪流派一位代表上台，以唇語方式說出字母卡上的字母或代表字，台下學生搶答。 <p>【Play with Me 教學】</p> <ol style="list-style-type: none"> 1. 教師以字母卡引導學生唸出字母。 2. 請學生閱讀 Play With Me 的活動說明，請學生先觀察範例圖片，再將英文字母 Nn、Oo、Pp 的直線部分圈起來。 3. 教師提問，請學生想想看還有英文字母有直線？ <p>【偵探任務小書教學】</p> <ol style="list-style-type: none"> 1. 請學生翻到課本《偵探任務小書》，引導學生依序練習任務活動。 2. 故事背景：請學生觀察圖片情境，引導學生閱讀並理解故事內容。 3. 任務 1：引導學生閱讀任務說明，觀察圖片情境並找出重要線索。 <p>【習作練習】</p> <p>請學生翻開習作，完成學習單及字母書寫練習。</p>	<p>參與度評量</p> <p>觀察評量</p> <p>口語評量</p> <p>活動評量</p> <p>作業評量</p>	<ol style="list-style-type: none"> 1. CD 2. CD Player 3. 互動式教學光碟 4. 字母卡 5. 單字卡 6. 課本附件：任務小書

			<p>生活領域 2-1-3 探索生活中的人、事、物，並體會彼此之間會相互影響。</p>					
第六週	1	My wonderful day	<p>英語領域 ◎1-1-4 能聽懂簡易的教室用語。 ◎1-1-5 能聽懂簡易的日常生活用語。 ◎2-1-4 能使用簡易的教室用語。 ◎2-1-5 能使用簡易的日常生活用語。 3-1-1 能辨識 26 個印刷體大小寫字母。 4-1-1 能臨摹抄寫 26 個印刷體大小寫字母。 6-1-1 能專注於教師的說明與演示。 6-1-2 能樂於參與各種課堂練習活動。 7-1-1 學會預習、複習強化學習效果。 7-1-2 能運用情境中的非語言訊息以幫助學習。 ◎8-1-1 能了解國內外基本的招呼方式。</p> <p>生活領域 2-1-3 探索生活中的人、事、物，並體會彼此之間會相互影響。 6-1-3 覺察生活中的規範與禮儀，探究其意義，並願意遵守。</p>	<p>英語領域 Aa-I-1 字母名稱。 Aa-I-2 印刷體大小寫字母的辨識及臨摹。 ◎Ac-I-2 簡易的教室用語。 ◎Ac-I-3 簡易的生活用語。 B-I-1 第一學習階段所學的教室用語及日常生活用語的生活溝通。 C-II-1 國內(外)招呼方式。</p> <p>生活領域 C-I-1 事物特性與現象的探究。 E-I-2 生活規範的實踐。 D-I-3 聆聽與回應的表現。</p>	<p>1. 能聽說日常用語 How are you? / I' m fine.，並使用於生活中。 2. 能聽、說教室用語 Follow me.，並使用於生活中。 3. 能聽懂並跟讀簡單的英文句子。 4. 能聽懂本單元故事。</p>	<p>【暖身活動】 1. 請學生翻開單元導讀頁，引導學生觀察圖片並描述情境，或用問題引導學生回答。 2. 播放 CD，引導學生看圖聽故事。 2. 觀察圖片，找出圖片中的大小寫字母 Qq、Rr、Ss。</p> <p>【故事教學】 1. 請學生翻開 Story Time 頁面，播放 CD，引導學生看圖聽故事。 2. 教師提問，引導學生理解故事內容，並鼓勵學生回答問題。 3. 再次播放 CD，請學生跟讀故事對話。</p> <p>【口說活動】 1. 請學生翻開 Look and Say 頁面，引導學生觀察圖片並描述情境。 2. 請學生思考，圖中空白的對話框應該說些什麼。 3. 播放 CD，引導學生看圖聽故事。</p> <p>【總結活動】 將全班分組，各組輪流扮演故事角色，練習故事對話內容。亦可利用課本附件：角色指偶，讓學生進行角色扮演，熟悉對話。</p>	<p>參與度評量 觀察評量 口語評量 活動評量</p>	<p>1. CD 2. CD Player 3. 互動式教學光碟 4. 課本附件：角色指偶 5. 字母卡</p>

第七週	1	My wonderful day	<p>英語領域</p> <p>◎1-I-4 能聽懂簡易的教室用語。</p> <p>◎1-I-5 能聽懂簡易的日常生活用語。</p> <p>◎2-I-4 能使用簡易的教室用語。</p> <p>◎2-I-5 能使用簡易的日常生活用語。</p> <p>3-I-1 能辨識 26 個印刷體大小寫字母。</p> <p>4-I-1 能臨摹抄寫 26 個印刷體大小寫字母。</p> <p>6-I-1 能專注於教師的說明與演示。</p> <p>6-I-2 能樂於參與各種課堂練習活動。</p> <p>7-I-1 學會預習、複習強化學習效果。</p> <p>7-I-2 能運用情境中的非語言訊息以幫助學習。</p> <p>◎8-I-1 能了解國內外基本的招呼方式。</p> <p>生活領域</p> <p>2-I-3 探索生活中的人、事、物，並體會彼此之間會相互影響。</p> <p>6-I-3 覺察生活中的規範與禮儀，探究其意義，並願意遵守。</p>	<p>英語領域</p> <p>Aa-I-1 字母名稱。</p> <p>Aa-I-2 印刷體大小寫字母的辨識及臨摹。</p> <p>◎Ac-I-2 簡易的教室用語。</p> <p>◎Ac-I-3 簡易的生活用語。</p> <p>B-I-1 第一學習階段所學的教室用語及日常生活用語的生活溝通。</p> <p>C-II-1 國內(外)招呼方式。</p> <p>生活領域</p> <p>C-I-1 事物特性與現象的探究。</p> <p>E-I-2 生活規範的實踐。</p> <p>D-I-3 聆聽與回應的表現。</p>	<p>1. 能聽說日常用語 How are you? / I' m fine.，並使用於生活中。</p> <p>2. 能聽、說教室用語 Follow me.，並使用於生活中。</p> <p>3. 能聽懂並跟讀簡單的英文句子。</p> <p>4. 能吟唱歌曲並聽懂主要內容。</p>	<p>【暖身活動】</p> <p>播放 CD，複習故事內容。</p> <p>【生活用語教學】</p> <p>1. 請學生翻開 Daily Talk 頁面，引導學生觀察圖片並描述情境。</p> <p>2. 教師帶唸，並引導學生說出使用本單元生活用語的其他情境。</p> <p>3. 播放 CD，請學生跟唸。</p> <p>4. 請學生分組練習對話。</p> <p>【教室用語教學】</p> <p>1. 請學生翻開 Classroom Language 頁面，引導學生觀察圖片並描述情境。</p> <p>2. 教師帶唸，並引導學生說出使用本單元教室用語的生活情境。</p> <p>3. 播放 CD，請學生跟唸。</p> <p>【歌謠教學】</p> <p>1. 播放 CD 的歌詞朗讀，引導學生聽歌詞，並練習用手指字跟讀。</p> <p>2. 播放 CD 的歌曲教唱，學生聽一遍後，再跟唱。</p> <p>3. 待學生熟悉歌曲後，可播放律動影片，請學生跟著做動作，或讓學生挑戰歌曲卡拉版。</p> <p>【總結活動】</p> <p>播放 CD 的歌曲卡拉，將全班分為兩組，一組唱黑字歌詞，一組唱綠字歌詞，重複數次後，兩組再互換。</p>	<p>參與度評量</p> <p>觀察評量</p> <p>口語評量</p> <p>活動評量</p>	<p>1. CD</p> <p>2. CD Player</p> <p>3. 互動式教學光碟</p> <p>4. 生活用語卡</p> <p>5. 教室用語卡</p>
第八週	1	My wonderful day	<p>英語領域</p> <p>1-I-1 能聽辨 26 個字母 (Letter names)。</p> <p>◎1-I-3 能聽辨課堂中所學的字詞。</p>	<p>英語領域</p> <p>Aa-I-1 字母名稱。</p> <p>Aa-I-2 印刷體大小寫字母的辨識及臨摹。</p>	<p>1. 能聽說日常用語 How are you? / I' m fine.，並使用於生活中。</p> <p>2. 能聽、說教室用語</p>	<p>【暖身活動】</p> <p>播放 CD，帶學生複習單元歌曲。</p> <p>【故事教學】</p> <p>1. 請學生翻開 Learn with Me 頁面，播</p>	<p>參與度評量</p> <p>觀察評量</p> <p>口語評量</p> <p>活動評量</p>	<p>1. CD</p> <p>2. CD Player</p> <p>3. 互動式教學光碟</p> <p>4. 字母卡</p>

		<p>2-I-1 能說出 26 個字母 (Letter names)。</p> <p>◎2-I-3 能說出課堂中所學的字詞。</p> <p>3-I-1 能辨識 26 個印刷體大小寫字母。</p> <p>3-I-2 能辨識 26 個字母相對應的字詞。</p> <p>4-I-1 能臨摹抄寫 26 個印刷體大小寫字母。</p> <p>5-I-1 能正確地認讀與聽辨 26 個字母。</p> <p>◎5-I-2 在聽讀時，能辨識書本中相對應的字詞。</p> <p>6-I-1 能專注於教師的說明與演示。</p> <p>6-I-2 能樂於參與各種課堂練習活動。</p> <p>7-I-1 學會預習、複習強化學習效果。</p> <p>7-I-2 能運用情境中的非語言訊息以幫助學習。</p> <p>生活領域</p> <p>2-I-3 探索生活中的人、事、物，並體會彼此之間會相互影響。</p>	<p>B-I-1 第一學習階段所學的教室用語及日常生活用語的生活溝通。</p> <p>生活領域</p> <p>C-I-1 事物特性與現象的探究。</p>	<p>Follow me.，並使用於生活中。</p> <p>3. 能吟唱歌曲並聽懂主要內容。</p> <p>4. 能正確聽辨與說出字母 Qq、Rr、Ss。</p> <p>5. 能辨識與書寫字母 Qq、Rr、Ss 的大小寫。</p> <p>6. 能聽辨及說出 Qq、Rr、Ss 的代表單字。</p> <p>7. 能流暢朗讀字母韻文。</p>	<p>放 CD，引導學生看圖聽故事。</p> <p>2. 教師提問，引導學生理解故事內容，並鼓勵學生回答問題。</p> <p>3. 再次播放 CD，請學生看圖再聽一次故事。</p> <p>【字母教學】</p> <p>1. 教師利用字母卡介紹字母 Qq、Rr、Ss，並認識字母筆順，</p> <p>2. 教師指著 Qq、Rr、Ss 的字母卡，帶領全班學生一起說出字母名。</p> <p>3. 教師指著 Qq、Rr、Ss 的單字卡，帶領全班學生一起說出代表字。</p> <p>4. 播放 CD，請學生跟唸字母讀音及代表字。</p> <p>【韻文教學】</p> <p>1. 播放 CD，請學生仔細聽韻文並跟唸數次，直到熟悉為止。</p> <p>2. 將學生分組，請各組學生跟著卡拉版的節奏唸出字母韻文。</p> <p>【總結活動】</p> <p>引導學生尋找並圈出 Story Time 故事圖中代表單字圖示。</p> <p>【習作練習】</p> <p>請學生翻開習作，完成 A、B、C 大題的聽力練習，及 D 大題的字母大小寫配對。</p>	<p>作業評量</p>	<p>5. 單字卡</p>
第九週	1	<p>英語領域</p> <p>1-I-1 能聽辨 26 個字母 (Letter names)。</p> <p>◎1-I-3 能聽辨課堂中所學的字詞。</p> <p>2-I-1 能說出 26 個字母 (Letter names)。</p> <p>◎2-I-3 能說出課堂中所學</p>	<p>英語領域</p> <p>Aa-I-1 字母名稱。</p> <p>Aa-I-2 印刷體大小寫字母的辨識及臨摹。</p> <p>B-I-1 第一學習階段所學的教室用語及日常生活用語的生活溝通。</p>	<p>1. 能正確聽辨與說出字母 Qq、Rr、Ss。</p> <p>2. 能辨識與書寫字母 Qq、Rr、Ss 的大小寫。</p> <p>3. 能聽辨及說出 Qq、Rr、Ss 的代表單字。</p>	<p>【暖身活動】</p> <p>1. 播放 CD，利用字母卡和單字卡帶學生複習字母讀音、代表字及字母韻文。</p> <p>2. 將學生分為數組，每組輪流派一位代表上台，抽出一張字母卡和單字卡，若字母和單字正確配對即可得分。</p> <p>【Play with Me 教學】</p>	<p>參與度評量</p> <p>觀察評量</p> <p>口語評量</p> <p>活動評量</p> <p>作業評量</p>	<p>1. CD</p> <p>2. CD Player</p> <p>3. 互動式教學光碟</p> <p>4. 字母卡</p> <p>5. 單字卡</p> <p>6. 課本附件：任務小</p>

			<p>的字詞。</p> <p>3-I-1 能辨識 26 個印刷體大小寫字母。</p> <p>3-I-2 能辨識 26 個字母相對應的字詞。</p> <p>4-I-1 能臨摹抄寫 26 個印刷體大小寫字母。</p> <p>5-I-1 能正確地認讀與聽辨 26 個字母。</p> <p>◎5-I-2 在聽讀時，能辨識書本中相對應的字詞。</p> <p>6-I-1 能專注於教師的說明與演示。</p> <p>6-I-2 能樂於參與各種課堂練習活動。</p> <p>7-I-1 學會預習、複習強化學習效果。</p> <p>7-I-2 能運用情境中的非語言訊息以幫助學習。</p> <p>生活領域</p> <p>2-I-3 探索生活中的人、事、物，並體會彼此之間會相互影響。</p>	<p>生活領域</p> <p>C-I-1 事物特性與現象的探究。</p>	<p>4. 能夠流暢朗讀字母韻文。</p> <p>5. 能適時運用課本所提供的學習策略。</p> <p>6. 能夠依老師的指導完成附件小書的活動。</p>	<p>1. 教師以字母卡引導學生唸出字母。</p> <p>2. 請學生閱讀 Play With Me 的活動說明，請學生先觀察範例圖片，再將英文字母的曲線部分圈起來。</p> <p>3. 教師提問，請學生想想看還有英文字母有曲線？</p> <p>【偵探任務小書教學】</p> <p>1. 請學生翻到課本《偵探任務小書》，引導學生依序練習任務活動。</p> <p>2. 任務 2：引導學生閱讀任務說明，觀察圖片情境並找出重要線索。</p> <p>【習作練習】</p> <p>請學生翻開習作，完成學習單及字母書寫練習。</p>		書
第十週	1	My wonderful day	<p>英語領域</p> <p>1-I-1 能聽辨 26 個字母 (Letter names)。</p> <p>◎1-I-3 能聽辨課堂中所學的字詞。</p> <p>◎1-I-4 能聽懂簡易的教室用語。</p> <p>◎1-I-5 能聽懂簡易的日常生活用語。</p> <p>2-I-1 能說出 26 個字母 (Letter names)。</p>	<p>英語領域</p> <p>Aa-I-1 字母名稱。</p> <p>Aa-I-2 印刷體大小寫字母的辨識及臨摹。</p> <p>B-I-1 第一學習階段所學的教室用語及日常生活用語的生活溝通。</p> <p>生活領域</p> <p>C-I-1 事物特性與現象的探究。</p>	<p>1. 能聽、說、讀及寫大小寫字母 Nn-Ss。</p> <p>2. 能聽、說及辨識字母 Nn-Ss 的代表單字。</p> <p>3. 能聽說 Unit 1-2 的日常用語，並使用於生活中。</p> <p>4. 能聽說 Unit 1-2 的教室用語，並使用於</p>	<p>【暖身活動】</p> <p>1. 教師將 Nn-Ss 的字母卡展示在黑板上。</p> <p>2. 請學生拿出課本附件的小白板和色筆。</p> <p>3. 隨意唸一字母，如：R，學生必須在小白板上寫出大寫字母 R 和小寫字母 r。</p> <p>【字母複習教學與活動】</p> <p>1. 搭配字母卡，教師帶唸 Nn-Ss 字母及代表字。</p> <p>2. 將學生分組，隨意秀出一字母卡，各組代表必須用身體或手指比出該字母，最快</p>	<p>參與度評量</p> <p>觀察評量</p> <p>口語評量</p> <p>活動評量</p> <p>作業評量</p>	<p>1. CD</p> <p>2. CD Player</p> <p>3. 互動式教學光碟</p> <p>4. 字母卡</p> <p>5. 單字卡</p> <p>6. 生活用語卡</p> <p>7. 教室用語卡</p> <p>8. 課本附</p>

		<p>◎2-I-3 能說出課堂中所學的字詞。</p> <p>3-I-1 能辨識 26 個印刷體大小寫字母。</p> <p>3-I-2 能辨識 26 個字母相對應的字詞。</p> <p>4-I-1 能臨摹抄寫 26 個印刷體大小寫字母。</p> <p>5-I-1 能正確地認讀與聽辨 26 個字母。</p> <p>◎5-I-2 在聽讀時，能辨識書本中相對應的字詞。</p> <p>6-I-1 能專注於教師的說明與演示。</p> <p>6-I-2 能樂於參與各種課堂練習活動。</p> <p>7-I-1 學會預習、複習強化學習效果。</p> <p>7-I-2 能運用情境中的非語言訊息以幫助學習。</p> <p>生活領域</p> <p>2-I-3 探索生活中的人、事、物，並體會彼此之間會相互影響。</p>	<p>D-I-3 聆聽與回應的表現。</p>	<p>生活中。</p>	<p>完成的組別得分。</p> <p>3. 進行數回後，得分最高的組別獲勝。</p> <p>4. 播放 CD，完成課本 A 大題 Listen and Check 聽力練習。</p> <p>【綜合活動】</p> <p>1. 請學生完成課本 B 大題 Stick, Play, and Say 貼紙練習。</p> <p>2. 將全班分成兩組，每次每組各派一代表上台遊戲。兩代表猜拳，贏的人，前進兩步，輸的人前進一步，若平手，則兩組維持原地不動，代表須正確唸出該格的字母和代表字，先抵達終點的隊伍獲勝。</p> <p>【總結活動】</p> <p>1. 請學生完成課本 C 大題 Look and Say 書寫練習，並向學生解釋字母書寫位置都有其固定位置，就像住在不同的房子內。</p> <p>2. 請學生翻開習作，完成 A、B、C 大題的聽力練習、學習單及字母書寫練習。</p>		<p>件：小白板</p>
第十一週	1	<p>英語領域</p> <p>◎1-I-4 能聽懂簡易的教室用語。</p> <p>◎1-I-5 能聽懂簡易的日常生活用語。</p> <p>◎2-I-4 能使用簡易的教室用語。</p> <p>◎2-I-5 能使用簡易的日常生活用語。</p> <p>3-I-1 能辨識 26 個印刷體大小寫字母。</p>	<p>英語領域</p> <p>Aa-I-1 字母名稱。</p> <p>Aa-I-2 印刷體大小寫字母的辨識及臨摹。</p> <p>◎Ac-I-2 簡易的教室用語。</p> <p>◎Ac-I-3 簡易的生活用語。</p> <p>B-I-1 第一學習階段所學的教室用語及日常生活用語的生活溝通。</p>	<p>1. 能聽說日常用語 Achoo. / Bless you.，並使用於生活中。</p> <p>2. 能聽、說教室用語 Come in.，並使用於生活中。</p> <p>3. 能聽懂並跟讀簡單的英文句子。</p> <p>4. 能聽懂本單元故事。</p>	<p>【暖身活動】</p> <p>1. 請學生翻開單元導讀頁，引導學生觀察圖片並描述情境，或用問題引導學生回答。</p> <p>2. 播放 CD，引導學生看圖聽故事。</p> <p>2. 觀察圖片，找出圖片中的大小寫字母 Tt、Uu、Vv。</p> <p>【故事教學】</p> <p>1. 請學生翻開 Story Time 頁面，播放 CD，引導學生看圖聽故事。</p> <p>2. 教師提問，引導學生理解故事內容，並</p>	<p>參與度評量</p> <p>觀察評量</p> <p>口語評量</p> <p>活動評量</p>	<p>1. CD</p> <p>2. CD Player</p> <p>3. 互動式教學光碟</p> <p>4. 課本附件：角色指偶</p> <p>5. 字母卡</p>

			<p>4-I-1 能臨摹抄寫 26 個印刷體大小寫字母。</p> <p>6-I-1 能專注於教師的說明與演示。</p> <p>6-I-2 能樂於參與各種課堂練習活動。</p> <p>7-I-1 學會預習、複習強化學習效果。</p> <p>7-I-2 能運用情境中的非語言訊息以幫助學習。</p> <p>◎8-I-1 能了解國內外基本的招呼方式。</p> <p>生活領域 2-I-3 探索生活中的人、事、物，並體會彼此之間會相互影響。</p> <p>6-I-3 覺察生活中的規範與禮儀，探究其意義，並願意遵守。</p>	<p>C-II-1 國內(外)招呼方式。</p> <p>生活領域 C-I-1 事物特性與現象的探究。</p> <p>E-I-2 生活規範的實踐。</p> <p>D-I-3 聆聽與回應的表現。</p>	<p>鼓勵學生回答問題。</p> <p>3. 再次播放 CD，請學生跟讀故事對話。</p> <p>【口說活動】 1. 請學生翻開 Look and Say 頁面，引導學生觀察圖片並描述情境。</p> <p>2. 請學生思考，圖中空白的對話框應該說些什麼。</p> <p>3. 播放 CD，引導學生看圖聽故事。</p> <p>【總結活動】 將全班分組，各組輪流扮演故事角色，練習故事對話內容。亦可利用課本附件：角色指偶，讓學生進行角色扮演，熟悉對話。</p>		
第十二週	1	What to wear	<p>英語領域 ◎1-I-4 能聽懂簡易的教室用語。</p> <p>◎1-I-5 能聽懂簡易的日常生活用語。</p> <p>◎2-I-4 能使用簡易的教室用語。</p> <p>◎2-I-5 能使用簡易的日常生活用語。</p> <p>3-I-1 能辨識 26 個印刷體大小寫字母。</p> <p>4-I-1 能臨摹抄寫 26 個印刷體大小寫字母。</p> <p>6-I-1 能專注於教師的說明與演示。</p> <p>6-I-2 能樂於參與各種課堂</p>	<p>英語領域 Aa-I-1 字母名稱。</p> <p>Aa-I-2 印刷體大小寫字母的辨識及臨摹。</p> <p>◎Ac-I-2 簡易的教室用語。</p> <p>◎Ac-I-3 簡易的生活用語。</p> <p>B-I-1 第一學習階段所學的教室用語及日常生活用語的生活溝通。</p> <p>C-II-1 國內(外)招呼方式。</p> <p>生活領域 C-I-1 事物特性與現象的</p>	<p>1. 能聽說日常用語 Achoo. / Bless you.，並使用於生活中。</p> <p>2. 能聽、說教室用語 Come in.，並使用於生活中。</p> <p>3. 能聽懂並跟讀簡單的英文句子。</p> <p>4. 能吟唱歌曲並聽懂主要內容。</p>	<p>【暖身活動】 播放 CD，複習故事內容。</p> <p>【生活用語教學】 1. 請學生翻開 Daily Talk 頁面，引導學生觀察圖片並描述情境。</p> <p>2. 教師帶唸，並引導學生說出使用本單元生活用語的其他情境。</p> <p>3. 播放 CD，請學生跟唸。</p> <p>4. 請學生分組練習對話。</p> <p>【教室用語教學】 1. 請學生翻開 Classroom Language 頁面，引導學生觀察圖片並描述情境。</p> <p>2. 教師帶唸，並引導學生說出使用本單元教室用語的生活情境。</p> <p>3. 播放 CD，請學生跟唸。</p>	<p>參與度評量 觀察評量 口語評量 活動評量</p> <p>1. CD 2. CD Player 3. 互動式教學光碟 4. 生活用語卡 5. 教室用語卡</p>

			<p>練習活動。</p> <p>7-I-1 學會預習、複習強化學習效果。</p> <p>7-I-2 能運用情境中的非語言訊息以幫助學習。</p> <p>◎8-I-1 能了解國內外基本的招呼方式。</p> <p>生活領域</p> <p>2-I-3 探索生活中的人、事、物，並體會彼此之間會相互影響。</p> <p>6-I-3 覺察生活中的規範與禮儀，探究其意義，並願意遵守。</p>	<p>探究。</p> <p>E-I-2 生活規範的實踐。</p> <p>D-I-3 聆聽與回應的表現。</p>	<p>【歌謠教學】</p> <ol style="list-style-type: none"> 1. 播放 CD 的歌詞朗讀，引導學生聽歌詞，並練習用手指字跟讀。 2. 播放 CD 的歌曲教唱，學生聽一遍後，再跟唱。 3. 待學生熟悉歌曲後，可播放律動影片，請學生跟著做動作，或讓學生挑戰歌曲卡拉版。 <p>【總結活動】</p> <p>教師將兩顆球分別從教室左右兩側傳下，播放 CD 的歌曲卡拉，學生邊傳球邊唱歌，音樂暫時時，拿到球的兩位學生要站起來互相說 Achoo. / Bless you.。</p>			
第十三週	1	What to wear	<p>英語領域</p> <p>1-I-1 能聽辨 26 個字母 (Letter names)。</p> <p>◎1-I-3 能聽辨課堂中所學的字詞。</p> <p>2-I-1 能說出 26 個字母 (Letter names)。</p> <p>◎2-I-3 能說出課堂中所學的字詞。</p> <p>3-I-1 能辨識 26 個印刷體大小寫字母。</p> <p>3-I-2 能辨識 26 個字母相對應的字詞。</p> <p>4-I-1 能臨摹抄寫 26 個印刷體大小寫字母。</p> <p>5-I-1 能正確地認讀與聽辨 26 個字母。</p> <p>◎5-I-2 在聽讀時，能辨識書本中相對應的字詞。</p>	<p>英語領域</p> <p>Aa-I-1 字母名稱。</p> <p>Aa-I-2 印刷體大小寫字母的辨識及臨摹。</p> <p>B-I-1 第一學習階段所學的教室用語及日常生活用語的生活溝通。</p> <p>生活領域</p> <p>C-I-1 事物特性與現象的探究。</p>	<ol style="list-style-type: none"> 1. 能聽說日常用語 Achoo. / Bless you.，並使用於生活中。 2. 能聽、說教室用語 Come in.，並使用於生活中。 3. 能吟唱歌曲並聽懂主要內容。 4. 能正確聽辨與說出字母 Tt、Uu、Vv。 5. 能辨識與書寫字母 Tt、Uu、Vv 的大小寫。 6. 能聽辨及說出 Tt、Uu、Vv 的代表單字。 7. 能流暢朗讀字母韻文。 	<p>【暖身活動】</p> <p>播放 CD，帶學生複習單元歌曲。</p> <p>【故事教學】</p> <ol style="list-style-type: none"> 1. 請學生翻開 Learn with Me 頁面，播放 CD，引導學生看圖聽故事。 2. 教師提問，引導學生理解故事內容，並鼓勵學生回答問題。 3. 再次播放 CD，請學生看圖再聽一次故事。 <p>【字母教學】</p> <ol style="list-style-type: none"> 1. 教師利用字母卡介紹字母 Tt、Uu、Vv，並認識字母筆順， 2. 教師指著 Tt、Uu、Vv 的字母卡，帶領全班學生一起說出字母名。 3. 教師指著 Tt、Uu、Vv 的單字卡，帶領全班學生一起說出代表字。 4. 播放 CD，請學生跟唸字母讀音及代表 	<p>參與度評量</p> <p>觀察評量</p> <p>口語評量</p> <p>活動評量</p> <p>作業評量</p>	<ol style="list-style-type: none"> 1. CD 2. CD Player 3. 互動式教學光碟 4. 字母卡 5. 單字卡

			<p>6-I-1 能專注於教師的說明與演示。</p> <p>6-I-2 能樂於參與各種課堂練習活動。</p> <p>7-I-1 學會預習、複習強化學習效果。</p> <p>7-I-2 能運用情境中的非語言訊息以幫助學習。</p> <p>生活領域 2-1-3 探索生活中的人、事、物，並體會彼此之間會相互影響。</p>			<p>字。</p> <p>【韻文教學】 1. 播放 CD，請學生仔細聽韻文並跟唸數次，直到熟悉為止。</p> <p>2. 將學生分組，請各組學生跟著卡拉版的節奏唸出字母韻文。</p> <p>【總結活動】 引導學生尋找並圈出 Story Time 故事圖中代表單字圖示。</p> <p>【習作練習】 請學生翻開習作，完成 A、B、C 大題的聽力練習，及 D 大題的字母大小寫配對。</p>		
第十四週	1	What to wear	<p>英語領域 1-I-1 能聽辨 26 個字母 (Letter names)。</p> <p>◎1-I-3 能聽辨課堂中所學的字詞。</p> <p>2-I-1 能說出 26 個字母 (Letter names)。</p> <p>◎2-I-3 能說出課堂中所學的字詞。</p> <p>3-I-1 能辨識 26 個印刷體大小寫字母。</p> <p>3-I-2 能辨識 26 個字母相對應的字詞。</p> <p>4-I-1 能臨摹抄寫 26 個印刷體大小寫字母。</p> <p>5-I-1 能正確地認讀與聽辨 26 個字母。</p> <p>◎5-I-2 在聽讀時，能辨識書本中相對應的字詞。</p> <p>6-I-1 能專注於教師的說明與演示。</p>	<p>英語領域 Aa-I-1 字母名稱。 Aa-I-2 印刷體大小寫字母的辨識及臨摹。 B-I-1 第一學習階段所學的教室用語及日常生活用語的生活溝通。</p> <p>生活領域 C-I-1 事物特性與現象的探究。</p>	<p>1. 能正確聽辨與說出字母 Tt、Uu、Vv。</p> <p>2. 能辨識與書寫字母 Tt、Uu、Vv 的大小寫。</p> <p>3. 能聽辨及說出 Tt、Uu、Vv 的代表單字。</p> <p>4. 能夠流暢朗讀字母韻文。</p> <p>5. 能適時運用課本所提供的學習策略。</p> <p>6. 能夠依老師的指導完成附件小書的活動。</p>	<p>【暖身活動】 1. 播放 CD，利用字母卡和單字卡帶學生複習字母讀音、代表字及字母韻文。</p> <p>2. 將學生分為數組，每組輪流派一位代表上台，兩名代表將一張字母卡或單字卡拿在胸前並背對站好，數到三後轉身，率先唸出對方字卡者得分。</p> <p>【Play with Me 教學】 1. 教師以字母卡引導學生唸出字母。</p> <p>2. 請學生閱讀 Play With Me 的活動說明，請學生用的鏡子觀察字母，並將左、右兩部分形狀相同的字母圈起來。</p> <p>3. 教師提問，請學生想想看還有英文字母是左右對稱的？</p> <p>【偵探任務小書教學】 1. 請學生翻到課本《偵探任務小書》，引導學生依序練習任務活動。</p> <p>2. 任務 3：引導學生閱讀任務說明，觀察圖片情境並找出重要線索。</p>	<p>參與度評量 觀察評量 口語評量 活動評量 作業評量</p>	<p>1. CD 2. CD Player 3. 互動式教學光碟 4. 字母卡 5. 單字卡 6. 課本附件：任務小書</p>

			<p>6-I-2 能樂於參與各種課堂練習活動。</p> <p>7-I-1 學會預習、複習強化學習效果。</p> <p>7-I-2 能運用情境中的非語言訊息以幫助學習。</p> <p>生活領域 2-I-3 探索生活中的人、事、物，並體會彼此之間會相互影響。</p>			<p>【習作練習】 請學生翻開習作，完成學習單及字母書寫練習。</p>		
第十五週	1	What to wear	<p>英語領域 ◎1-I-4 能聽懂簡易的教室用語。 ◎1-I-5 能聽懂簡易的日常生活用語。 ◎2-I-4 能使用簡易的教室用語。 ◎2-I-5 能使用簡易的日常生活用語。 3-I-1 能辨識 26 個印刷體大小寫字母。 4-I-1 能臨摹抄寫 26 個印刷體大小寫字母。 6-I-1 能專注於教師的說明與演示。 6-I-2 能樂於參與各種課堂練習活動。 7-I-1 學會預習、複習強化學習效果。 7-I-2 能運用情境中的非語言訊息以幫助學習。 ◎8-I-1 能了解國內外基本的招呼方式。</p> <p>生活領域</p>	<p>英語領域 Aa-I-1 字母名稱。 Aa-I-2 印刷體大小寫字母的辨識及臨摹。 ◎Ac-I-2 簡易的教室用語。 ◎Ac-I-3 簡易的生活用語。 B-I-1 第一學習階段所學的教室用語及日常生活用語的生活溝通。 C-II-1 國內(外)招呼方式。</p> <p>生活領域 C-I-1 事物特性與現象的探究。 E-I-2 生活規範的實踐。 D-I-3 聆聽與回應的表現。</p>	<p>1. 能聽說日常用語 Good afternoon.，並使用於生活中。 2. 能聽、說教室用語 Time to go home.，並使用於生活中。 3. 能聽懂並跟讀簡單的英文句子。 4. 能聽懂本單元故事。</p>	<p>【暖身活動】 1. 請學生翻開單元導讀頁，引導學生觀察圖片並描述情境，或用問題引導學生回答。 2. 播放 CD，引導學生看圖聽故事。 2. 觀察圖片，找出圖片中的大小寫字母 Ww、Xx、Yy、Zz。 【故事教學】 1. 請學生翻開 Story Time 頁面，播放 CD，引導學生看圖聽故事。 2. 教師提問，引導學生理解故事內容，並鼓勵學生回答問題。 3. 再次播放 CD，請學生跟讀故事對話。 【口說活動】 1. 請學生翻開 Look and Say 頁面，引導學生觀察圖片並描述情境。 2. 請學生思考，圖中空白的對話框應該說些什麼。 3. 播放 CD，引導學生看圖聽故事。 【總結活動】 將全班分組，各組輪流扮演故事角色，練習故事對話內容。亦可利用課本附件：角色指偶，讓學生進行角色扮演，熟悉對話。</p>	<p>參與度評量 觀察評量 口語評量 活動評量</p>	<p>1. CD 2. CD Player 3. 互動式教學光碟 4. 課本附件：角色指偶 5. 字母卡</p>

			2-I-3 探索生活中的人、事、物，並體會彼此之間會相互影響。 6-I-3 覺察生活中的規範與禮儀，探究其意義，並願意遵守。					
第十六週	1	Time to go home	<p>英語領域</p> <p>◎1-I-4 能聽懂簡易的教室用語。</p> <p>◎1-I-5 能聽懂簡易的日常生活用語。</p> <p>◎2-I-4 能使用簡易的教室用語。</p> <p>◎2-I-5 能使用簡易的日常生活用語。</p> <p>3-I-1 能辨識 26 個印刷體大小寫字母。</p> <p>4-I-1 能臨摹抄寫 26 個印刷體大小寫字母。</p> <p>6-I-1 能專注於教師的說明與演示。</p> <p>6-I-2 能樂於參與各種課堂練習活動。</p> <p>7-I-1 學會預習、複習強化學習效果。</p> <p>7-I-2 能運用情境中的非語言訊息以幫助學習。</p> <p>◎8-I-1 能了解國內外基本的招呼方式。</p> <p>生活領域</p> <p>2-I-3 探索生活中的人、事、物，並體會彼此之間會相互影響。</p> <p>6-I-3 覺察生活中的規範與禮儀，探究其意義，並願意遵守。</p>	<p>英語領域</p> <p>Aa-I-1 字母名稱。</p> <p>Aa-I-2 印刷體大小寫字母的辨識及臨摹。</p> <p>◎Ac-I-2 簡易的教室用語。</p> <p>◎Ac-I-3 簡易的生活用語。</p> <p>B-I-1 第一學習階段所學的教室用語及日常生活用語的生活溝通。</p> <p>C-II-1 國內(外)招呼方式。</p> <p>生活領域</p> <p>C-I-1 事物特性與現象的探究。</p> <p>E-I-2 生活規範的實踐。</p> <p>D-I-3 聆聽與回應的表現。</p>	<p>1. 能聽說日常用語 Good afternoon.，並使用於生活中。</p> <p>2. 能聽、說教室用語 Time to go home.，並使用於生活中。</p> <p>3. 能聽懂並跟讀簡單的英文句子。</p> <p>4. 能吟唱歌曲並聽懂主要內容。</p>	<p>【暖身活動】</p> <p>播放 CD，複習故事內容。</p> <p>【生活用語教學】</p> <p>1. 請學生翻開 Daily Talk 頁面，引導學生觀察圖片並描述情境。</p> <p>2. 教師帶唸，並引導學生說出使用本單元生活用語的其他情境。</p> <p>3. 播放 CD，請學生跟唸。</p> <p>4. 請學生分組練習對話。</p> <p>【教室用語教學】</p> <p>1. 請學生翻開 Classroom Language 頁面，引導學生觀察圖片並描述情境。</p> <p>2. 教師帶唸，並引導學生說出使用本單元教室用語的生活情境。</p> <p>3. 播放 CD，請學生跟唸。</p> <p>【歌謠教學】</p> <p>1. 播放 CD 的歌詞朗讀，引導學生聽歌詞，並練習用手指字跟讀。</p> <p>2. 播放 CD 的歌曲教唱，學生聽一遍後，再跟唱。</p> <p>3. 待學生熟悉歌曲後，可播放律動影片，請學生跟著做動作，或讓學生挑戰歌曲卡拉版。</p> <p>【總結活動】</p> <p>播放 CD 的歌曲卡拉，教師隨機暫停音樂，並任意說出數字 1-5，如：教師說 3，學生須找到三位同學一組，並互相打</p>	<p>參與度評量</p> <p>觀察評量</p> <p>口語評量</p> <p>活動評量</p>	<p>1. CD</p> <p>2. CD Player</p> <p>3. 互動式教學光碟</p> <p>4. 生活用語卡</p> <p>5. 教室用語卡</p>

第十七週			遵守。			招呼說 Good afternoon.，落單者須和教師說 Good afternoon.。		
	1	Time to go home	<p>英語領域</p> <p>1-I-1 能聽辨 26 個字母 (Letter names)。</p> <p>◎1-I-3 能聽辨課堂中所學的字詞。</p> <p>2-I-1 能說出 26 個字母 (Letter names)。</p> <p>◎2-I-3 能說出課堂中所學的字詞。</p> <p>3-I-1 能辨識 26 個印刷體大小寫字母。</p> <p>3-I-2 能辨識 26 個字母相對應的字詞。</p> <p>4-I-1 能臨摹抄寫 26 個印刷體大小寫字母。</p> <p>5-I-1 能正確地認讀與聽辨 26 個字母。</p> <p>◎5-I-2 在聽讀時，能辨識書本中相對應的字詞。</p> <p>6-I-1 能專注於教師的說明與演示。</p> <p>6-I-2 能樂於參與各種課堂練習活動。</p> <p>7-I-1 學會預習、複習強化學習效果。</p> <p>7-I-2 能運用情境中的非語言訊息以幫助學習。</p> <p>生活領域</p> <p>2-I-3 探索生活中的人、事、物，並體會彼此之間會相互影響。</p>	<p>英語領域</p> <p>Aa-I-1 字母名稱。</p> <p>Aa-I-2 印刷體大小寫字母的辨識及臨摹。</p> <p>B-I-1 第一學習階段所學的教室用語及日常生活用語的生活溝通。</p> <p>生活領域</p> <p>C-I-1 事物特性與現象的探究。</p>	<p>1. 能聽說日常用語 Good afternoon.，並使用於生活中。</p> <p>2. 能聽、說教室用語 Time to go home.，並使用於生活中。</p> <p>3. 能吟唱歌曲並聽懂主要內容。</p> <p>4. 能正確聽辨與說出字母 Ww、Xx、Yy、Zz。</p> <p>5. 能辨識與書寫字母 Ww、Xx、Yy、Zz 的大小寫。</p> <p>6. 能聽辨及說出 Ww、Xx、Yy、Zz 的代表單字。</p> <p>7. 能夠流暢朗讀字母韻文。</p>	<p>招呼說 Good afternoon.，落單者須和教師說 Good afternoon.。</p> <p>【暖身活動】</p> <p>播放 CD，帶學生複習單元歌曲。</p> <p>【故事教學】</p> <p>1. 請學生翻開 Learn with Me 頁面，播放 CD，引導學生看圖聽故事。</p> <p>2. 教師提問，引導學生理解故事內容，並鼓勵學生回答問題。</p> <p>3. 再次播放 CD，請學生看圖再聽一次故事。</p> <p>【字母教學】</p> <p>1. 教師利用字母卡介紹字母 Ww、Xx、Yy、Zzv，並認識字母筆順，</p> <p>2. 教師指著 Ww、Xx、Yy、Zz 的字母卡，帶領全班學生一起說出字母名。</p> <p>3. 教師指著 Ww、Xx、Yy、Zz 的單字卡，帶領全班學生一起說出代表字。</p> <p>4. 播放 CD，請學生跟唸字母讀音及代表字。</p> <p>【韻文教學】</p> <p>1. 播放 CD，請學生仔細聽韻文並跟唸數次，直到熟悉為止。</p> <p>2. 將學生分組，請各組學生跟著卡拉版的節奏唸出字母韻文。</p> <p>【總結活動】</p> <p>引導學生尋找並圈出 Story Time 故事圖中代表單字圖示。</p> <p>【習作練習】</p> <p>請學生翻開習作，完成 A、B、C 大題的聽力練習，及 D 大題的字母大小寫配對。</p>	<p>參與度評量</p> <p>觀察評量</p> <p>口語評量</p> <p>活動評量</p> <p>作業評量</p>	<p>1. CD</p> <p>2. CD Player</p> <p>3. 互動式教學光碟</p> <p>4. 字母卡</p> <p>5. 單字卡</p>

第十八週	1	Time to go home	<p>英語領域 1-I-1 能聽辨 26 個字母 (Letter names)。 ◎1-I-3 能聽辨課堂中所學的字詞。 2-I-1 能說出 26 個字母 (Letter names)。 ◎2-I-3 能說出課堂中所學的字詞。 3-I-1 能辨識 26 個印刷體大小寫字母。 3-I-2 能辨識 26 個字母相對應的字詞。 4-I-1 能臨摹抄寫 26 個印刷體大小寫字母。 5-I-1 能正確地認讀與聽辨 26 個字母。 ◎5-I-2 在聽讀時，能辨識書本中相對應的字詞。 6-I-1 能專注於教師的說明與演示。 6-I-2 能樂於參與各種課堂練習活動。 7-I-1 學會預習、複習強化學習效果。 7-I-2 能運用情境中的非語言訊息以幫助學習。</p> <p>生活領域 2-I-3 探索生活中的人、事、物，並體會彼此之間會相互影響。</p>	<p>英語領域 Aa-I-1 字母名稱。 Aa-I-2 印刷體大小寫字母的辨識及臨摹。 B-I-1 第一學習階段所學的教室用語及日常生活用語的生活溝通。</p> <p>生活領域 C-I-1 事物特性與現象的探究。</p>	<ol style="list-style-type: none"> 1. 能正確聽辨與說出字母 Ww、Xx、Yy、Zz。 2. 能辨識與書寫字母 Ww、Xx、Yy、Zzv 的大小寫。 3. 能聽辨及說出 Ww、Xx、Yy、Zz 的代表單字。 4. 能夠流暢朗讀字母韻文。 5. 能適時運用課本所提供的學習策略。 6. 能夠依老師的指導完成附件小書的活動。 	<p>【暖身活動】 1. 播放 CD，利用字母卡和單字卡帶學生複習字母讀音、代表字及字母韻文。 2. 將學生分為數組，每組輪流派一位代表上台，兩名代表將一張字母卡或單字卡拿在胸前並背對站好，數到三後轉身，率先唸出對方字卡者得分。</p> <p>【Play with Me 教學】 1. 教師以字母卡引導學生唸出字母。 2. 請學生閱讀 Play With Me 的活動說明，請學生先觀察大小寫字母，再將英文字母大小寫皆相同的組合畫 O，不同的畫 X。 3. 教師提問，請學生想想看還有英文字母大小寫皆相同？</p> <p>【偵探任務小書教學】 1. 請學生翻到課本《偵探任務小書》，引導學生依序練習任務活動。 2. 任務 4：引導學生閱讀任務說明，觀察圖片情境並找出重要線索。</p> <p>【習作練習】 請學生翻開習作，完成學習單及字母書寫練習。</p>	<p>參與度評量 觀察評量 口語評量 活動評量 作業評量</p>	<ol style="list-style-type: none"> 1. CD 2. CD Player 3. 互動式教學光碟 4. 字母卡 5. 單字卡 6. 課本附件：任務小書
第	1	Time to	<p>英語領域 1-I-1 能聽辨 26 個字母 (Letter names)。</p>	<p>英語領域 Aa-I-1 字母名稱。</p>	<ol style="list-style-type: none"> 1. 能聽、說、讀及寫大小寫字母 Tt-Zz。 	<p>【暖身活動】 1. 教師將 Tt-Zz 的字母卡展示在黑板</p>	<p>參與度評量 觀察評量</p>	<ol style="list-style-type: none"> 1. CD 2. CD Player 3. 互動式教

<p>十九週</p>		<p>go home</p> <p>◎1-I-3 能聽辨課堂中所學的字詞。 ◎1-I-4 能聽懂簡易的教室用語。 ◎1-I-5 能聽懂簡易的日常生活用語。 2-I-1 能說出 26 個字母 (Letter names)。 ◎2-I-3 能說出課堂中所學的字詞。 3-I-1 能辨識 26 個印刷體大小寫字母。 3-I-2 能辨識 26 個字母相對應的字詞。 4-I-1 能臨摹抄寫 26 個印刷體大小寫字母。 5-I-1 能正確地認讀與聽辨 26 個字母。 ◎5-I-2 在聽讀時，能辨識書本中相對應的字詞。 6-I-1 能專注於教師的說明與演示。 6-I-2 能樂於參與各種課堂練習活動。 7-I-1 學會預習、複習強化學習效果。 7-I-2 能運用情境中的非語言訊息以幫助學習。</p> <p>生活領域 2-I-3 探索生活中的人、事、物，並體會彼此之間會相互影響。</p>	<p>Aa-I-2 印刷體大小寫字母的辨識及臨摹。 B-I-1 第一學習階段所學的教室用語及日常生活用語的生活溝通。</p> <p>生活領域 C-I-1 事物特性與現象的探究。 D-I-3 聆聽與回應的表現。</p>	<p>2. 能聽、說及辨識字母 Tt-Zz。的代表單字。 3. 能聽說 Unit 3-4 的日常用語，並使用於生活中。 4. 能聽說 Unit 3-4 的教室用語，並使用於生活中。</p>	<p>上。 2. 請學生拿出課本附件的小白板和色筆。 3. 隨意唸一字母，如：V，學生必須在小白板上寫出大寫字母 V 和小寫字母 v。 【字母複習教學與活動】 1. 搭配字母卡，教師帶唸 Tt-Zz 字母及代表字。 2. 將學生分組，隨意秀出一字母卡，各組代表必須用身體或手指比出該字母，最快完成的組別得分。 3. 進行數回後，得分最高的組別獲勝。 4. 播放 CD，完成課本 A 大題 Listen and Check 聽力練習。 【綜合活動】 1. 請學生完成課本 B 大題 Stick, Play, and Say 貼紙練習。 2. 將全班分成兩組，每次每組各派一代表上台遊戲。兩代表猜拳，贏的人，前進兩步，輸的人前進一步，若平手，則兩組維持原地不動，代表須正確唸出該格的字母和代表字，先抵達終點的隊伍獲勝。 【總結活動】 1. 請學生完成課本 C 大題 Look and Say 書寫練習，並向學生解釋字母書寫位置都有其固定位置，就像住在不同的房子內。 2. 請學生翻開習作，完成 A、B、C 大題的聽力練習、學習單及字母書寫練習。</p>	<p>口語評量 活動評量 作業評量</p>	<p>學光碟 4. 字母卡 5. 單字卡 6. 生活用語卡 7. 教室用語卡 8. 課本附件：小白板</p>
<p>第 1</p>	<p>1</p>	<p>Time to 英語領域 1-I-1 能聽辨 26 個字母</p>	<p>英語領域 Aa-I-1 字母名稱。</p>	<p>1. 能聽、說、讀及寫大小寫字母 Nn-Zz。</p>	<p>【暖身活動】 1. 搭配字母卡，教師帶唸字母 Nn-Zz。</p>	<p>參與度評量 觀察評量</p>	<p>1. CD 2. CD Player</p>

二十週	<p>go home (Letter names)。</p> <p>◎1-I-3 能聽辨課堂中所學的字詞。</p> <p>◎1-I-4 能聽懂簡易的教室用語。</p> <p>◎1-I-5 能聽懂簡易的日常生活用語。</p> <p>2-I-1 能說出 26 個字母 (Letter names)。</p> <p>◎2-I-3 能說出課堂中所學的字詞。</p> <p>3-I-1 能辨識 26 個印刷體大小寫字母。</p> <p>3-I-2 能辨識 26 個字母相對應的字詞。</p> <p>4-I-1 能臨摹抄寫 26 個印刷體大小寫字母。</p> <p>5-I-1 能正確地認讀與聽辨 26 個字母。</p> <p>◎5-I-2 在聽讀時，能辨識書本中相對應的字詞。</p> <p>6-I-1 能專注於教師的說明與演示。</p> <p>6-I-2 能樂於參與各種課堂練習活動。</p> <p>7-I-1 學會預習、複習強化學習效果。</p> <p>7-I-2 能運用情境中的非語言訊息以幫助學習。</p> <p>生活領域</p> <p>2-I-3 探索生活中的人、事、物，並體會彼此之間會相互影響。</p>	<p>Aa-I-2 印刷體大小寫字母的辨識及臨摹。</p> <p>B-I-1 第一學習階段所學的教室用語及日常生活用語的生活溝通。</p> <p>生活領域</p> <p>C-I-1 事物特性與現象的探究。</p> <p>D-I-3 聆聽與回應的表現。</p>	<p>2. 能聽、說及辨識字母 Nn-Zz。的代表單字。</p> <p>3. 能聽說 Unit 1-4 的日常用語，並使用於生活中。</p> <p>4. 能聽說 Unit 1-4 的教室用語，並使用於生活中。</p>	<p>2. 請學生拿出課本附件的字母卡和桌遊活動板，請學生任意挑出九張字母卡放在桌遊活動板的九個格子內。</p> <p>3. 教師隨意唸一字母，若唸到桌遊活動板上的字母，學生可放上橡皮擦做記號，率先將三格連成一線者獲勝。</p> <p>【字母複習教學與活動】</p> <p>1. 搭配字母卡，教師帶唸 Nn--Zz 字母及代表字。</p> <p>2. 請學生翻開課本 A 大題，教師任意唸一字母或代表字，學生須將手指放在頁面該格字母內，依此步驟將五根手指都放在指定格子內。</p> <p>3. 練習數次後，請學生兩人一組，輪流出題進行手指轉轉樂活動。</p> <p>【綜合活動】</p> <p>1. 搭配字卡，教師帶唸生活用語及教室用語。</p> <p>2. 請學生翻開課本 B 大題，教師說明圖意，引導學生理解圖片內容，並鼓勵學生回答問題，並補充說明國家名稱及相關文化背景。</p> <p>3. 播放 CD，請學生看圖聽對話內容。</p> <p>4. 請學生兩兩一組，仿照課本內容，輪流上台進行對話。</p> <p>【總結活動】</p> <p>1. 請學生上台用身體或手指比出 Nn-Zz 任一字母，最先猜出答案者得分。</p> <p>2. 請學生完成習作學習單。</p>	<p>口語評量 活動評量 作業評量</p>	<p>3. 互動式教學光碟</p> <p>4. 字母卡</p> <p>5. 單字卡</p> <p>6. 生活用語卡</p> <p>7. 教室用語卡</p> <p>8. 課本附件：字母卡、桌遊活動板</p>
-----	--	--	--	--	-------------------------------	--

註：行列太多或不足，請自行增刪。

彰化縣縣立中正國民小學 111 學年度 第 1 學期 性別平等彈性學習課程

8、各年級彈性學習課程目標／核心素養與學習重點、評量(自由選取**參考表**填寫、上下學期合併為 1 檔上傳)

8-1 各年級普通教育之彈性學習課程內容符合「統整性主題/專題/議題探究課程」、「社團活動與技藝課程」、及「其他類課程」規範，並應經學校課發會審議通過。(逐年實施之國小五至六年級得依九年一貫課綱之規定執行-自擬表格)

參考表(一) 統整性 主題/專題/議題探究課程：同年級

課程名稱	性別平等(獨一無二的我)	實施年級 (班級組別)	一年級	教學 節數	本學期共(5)節
彈性學習 課程 類別	1. <input checked="" type="checkbox"/> 統整性(主題、專題、議題)探究課程 2. <input type="checkbox"/> 社團活動與技藝課程 (<input type="checkbox"/> 社團活動 <input type="checkbox"/> 技藝課程) 3. <input type="checkbox"/> 其他類課程 <input type="checkbox"/> 本土語文/新住民語文 <input type="checkbox"/> 服務學習 <input type="checkbox"/> 戶外教育 <input type="checkbox"/> 班際或校際交流 <input type="checkbox"/> 自治活動 <input type="checkbox"/> 班級輔導 <input type="checkbox"/> 學生自主學習 <input type="checkbox"/> 領域補救教學				
呼應學校 背景、課 程願景及 特色發展	據研究指出，孩童大約從兩歲半，就可能產生性別刻板印象。大部分的人們在父母教育、社會環境等影響下，認為男生勇敢、衝動、喜歡打鬥、對修理東西有天分、喜歡車子、球類等玩具；女生則嬌弱需要幫助、愛講話、對做家事有天分、喜歡洋娃娃、布偶等玩具，這些看法如果沒有獲得適時引導，將會隨著年齡的增長而變得難以改變，當性別刻板印象根深蒂固，人們會傾向無法認同不符合上述條件的同儕或自己，甚至對自己不認同的對象做出霸凌行為。因此，從小引導孩童遠離性別刻板印象，讓他們知道不論自己屬於哪一種性別身分，都有表達自己的意見和喜好的權利。				

核心素養		C2 人際關係與團隊合作 國-E-C2 與他人互動時，能適切運用語文能力表達個人想法，理解與包容不同意見，樂於參與學校及社區活動，體會團隊合作的重要性。 B1 符號運用與溝通表達 生活-E-B1 使用適切且多元的表徵符號，表達自己的想法、與人溝通，並能同理與尊重他人想法。						
課程目標		一、認識自己的喜好。 二、認識男孩、女孩的不同特質與共通特質。 三、學習尊重、包容不同的想法。 四、覺察生活中的性別刻板印象。 五、培養表達意見的能力。						
配合融入之領域或議題		<input checked="" type="checkbox"/> 國語文 <input type="checkbox"/> 英語文 <input type="checkbox"/> 本土語 <input type="checkbox"/> 數學 <input type="checkbox"/> 社會 <input type="checkbox"/> 自然科學 <input type="checkbox"/> 藝術 <input type="checkbox"/> 綜合活動 <input type="checkbox"/> 健康與體育 <input checked="" type="checkbox"/> 生活課程 <input type="checkbox"/> 科技			<input checked="" type="checkbox"/> 性別平等教育 <input checked="" type="checkbox"/> 人權教育 <input type="checkbox"/> 環境教育 <input type="checkbox"/> 海洋教育 <input type="checkbox"/> 品德教育 <input type="checkbox"/> 生命教育 <input type="checkbox"/> 法治教育 <input type="checkbox"/> 科技教育 <input type="checkbox"/> 資訊教育 <input type="checkbox"/> 能源教育 <input type="checkbox"/> 安全教育 <input type="checkbox"/> 防災教育 <input type="checkbox"/> 閱讀素養 <input type="checkbox"/> 多元文化教育 <input type="checkbox"/> 生涯規劃教育 <input type="checkbox"/> 家庭教育 <input type="checkbox"/> 原住民教育 <input type="checkbox"/> 戶外教育 <input type="checkbox"/> 國際教育			
課程架構								
教學進度	節數	教學單元名稱	學習表現 (校訂或相關領域)	學習內容(校訂)	學習目標	學習活動	評量方式	自編自選 教材 /學習單
第七週	1	我的喜好	【國語】 2-I-3 與他人交談時，能適當的提問合宜的回答，並分享想法。 【生活】 1-I-2 覺察每個人均有其獨特性	【國語】 Cc-I-1 各類文本中的藝術、信仰、思想等文化內涵。 【生活】 A-I-3 自我省思。	一、認識自己的喜好。 二、認識男孩、女孩的不同特質與共通特質。	《我的喜好》 一、引起動機(15分) 教師播放影片「唐朝小栗子——男生和女生的戰爭」，讓學童從影片中觀察男生、女生的特質和互動狀況。 二、主要活動(15分)	上課參與度 口頭發表 學習單	<input checked="" type="checkbox"/> 男孩、女孩圖卡。 <input checked="" type="checkbox"/> 各種玩具實物或圖卡。 <input checked="" type="checkbox"/> 學習單。

			與長處，進而欣賞自己的優點、喜歡自己。 7-I-1 以對方能理解的語彙或方式，表達對人、事、物的觀察與意見。			(一)教師在黑板上張貼男孩、女孩圖卡，並請學童根據下列提問思考男生、女生的不同。 (二)教師提問，並請學童口頭回答 (1) 在剛剛的影片中，男生怎麼形容女生？ (2) 在剛剛的影片中，女生怎麼形容男生？ (3) 影片中的男生做了哪些活動？ (4) 影片中的女生做了哪些活動？ (5) 除了影片中看到的，你覺得男生和女生還有哪些不一樣的地方？ (三)教師發下學習單，請學童作答(10分) 學習單內容包括： (1) 我是 <input type="checkbox"/> 男生 <input type="checkbox"/> 女生 (2) 我最喜歡的顏色是_____ (3) 我最喜歡的運動是_____ (4) 我最喜歡的玩具是_____ ➤ -----第一節結束-----		
第八週	1	男生女生配	【國語】 2-I-3 與他人交談時，能適當的提問合宜的回答，並分享想法。 【生活】 1-I-2 覺察每個人均有其獨特性	【國語】 Cc-I-1 各類文本中的藝術、信仰、思想等文化內涵。 【生活】 A-I-3 自我省思。	一、認識自己的喜好。 二、認識男孩、女孩的不同特質與共通特質。 三、學習尊重、包容不同的想法。	《男生女生配》 一、引起動機(10分) 教師發下學習單，請學童為學習單上的兩個人偶畫上裝扮。 二、主要活動(25分) 1. 教師展示圖卡，請學童發表意見，在全班通	口頭發表 上課參與度 學習單	只有五官的人形圖卡兩張，(長髮、短髮)、 粉色與深

		<p>與長處，進而欣賞自己的優點、喜歡自己。</p> <p>7-I-1 以對方能理解的語彙或方式，表達對人、事、物的觀察與意見。</p>		<p>四、覺察生活中的性別刻板印象。</p>	<p>力合作下完成一男一女兩個人偶的配件拼貼。</p> <ol style="list-style-type: none"> 2. 教師整理學童的回答並歸納，男孩會留短髮、穿深色衣服、拿槍；女孩則留長髮、著粉色衣服、背漂亮皮包。 3. 教師展示學童剛剛完成的作品，再次印證剛才歸納出的結論，男孩通常有陽剛的穿著和打扮，女孩則相對陰柔。 4. 教師將黑板上人偶的部分裝扮互換，並詢問學童意見，例如：如果這個女生想剪帥氣的短髮，可不可以呢？如果這個男孩想穿粉紅色的衣服，可不可以呢？ 5. 教師以投影片展示不同於性別刻板印象穿著打扮的男女(例如：女生剪短髮、女生喜歡打球跑步、男生穿粉色的衣服或鞋子)，並請學生想一想生活周遭有沒有遇過這樣穿著打扮的人。 <p>三、歸納統整(5分)</p> <p>教師統整，每個人都有不同的特質和長相，喜歡的東西也不同，我們應該學習尊重與包容別人的不同想法。</p> <p style="text-align: center;">-----第二節結束-----</p>	<p>色衣服、漂亮皮包、帥氣手槍數量皆一</p>
--	--	--	--	------------------------	---	--------------------------

第九週	1	送禮大考驗	<p>【國語】 2-I-3 與他人交談時，能適當的提問合宜的回答，並分享想法。</p> <p>【生活】 1-I-2 覺察每個人均有其獨特性與長處，進而欣賞自己的優點、喜歡自己。 7-I-1 以對方能理解的語彙或方式，表達對人、事、物的觀察與意見。</p>	<p>【國語】 Cc-I-1 各類文本中的藝術、信仰、思想等文化內涵。</p> <p>【生活】 A-I-3 自我省思。</p>	<p>一、認識自己的喜好。 二、認識男孩、女孩的不同特質與共通特質。 三、學習尊重、包容不同的想法。 四、覺察生活中的性別刻板印象。 五、培養表達意見的能力。</p>	<p>《送禮大考驗》</p> <p>一、引起動機(5分) 教師展示已標上號碼的玩具及男生、女生圖卡各一，介紹每樣玩具的玩法和功能。</p> <p>二、主要活動(15分)</p> <ol style="list-style-type: none"> 1. 教師將男孩、女孩兩張圖卡貼在黑板上，請學童發表意見，如果要送男孩玩具，你會選哪一樣？如果要送女孩玩具，你又會選哪一樣？ 2. 教師整理學童的回答並歸納，送男孩的玩具大多選擇小汽車或球類，要送女孩的玩具則選擇洋娃娃和玩偶。 3. 教師反問學童，你們覺得球類只有男生喜歡，洋娃娃只能送給女生嗎？ 4. 教師以投影片展示愛畫畫的<u>梵谷</u>、世界麵包大賽冠軍<u>吳寶春</u>、小時候玩洋娃娃的<u>吳季剛</u>、拿槍的女性軍人、女籃國手<u>魏于淳</u>等人的照片，向學童介紹顛覆性別刻板印象的名人事蹟。(15分) <p>三、歸納統整(5分) 教師統整，不論男生或女生，都可以選擇自己喜歡的玩具或活動，這些選擇無關性別，只與</p>	<p>口頭發表 討論 上課參與度</p>	<p>小汽車、海灘球、洋娃娃、著色用具、玩具槍等，並標上號碼。</p> <p>男孩、女孩圖卡各一張</p>
-----	---	-------	---	---	---	---	------------------------------	---

					興趣和喜好有關		
					-----第三節結束-----		
第十 、 十二 週	2	我想要的禮物	<p>【國語】 2-I-3 與他人交談時，能適當的提問合宜的回答，並分享想法。</p> <p>【生活】 1-I-2 覺察每個人均有其獨特性與長處，進而欣賞自己的優點、喜歡自己。 7-I-1 以對方能理解的語彙或方式，表達對人、事、物的觀察與意見。</p>	<p>【國語】 Cc-I-1 各類文本中的藝術、信仰、思想等文化內涵。</p> <p>【生活】 A-I-3 自我省思。</p>	<p>一、認識自己的喜好。</p> <p>二、認識男孩、女孩的不同特質與共通特質。</p> <p>三、學習尊重、包容不同的想法。</p> <p>四、覺察生活中的性別刻板印象。</p> <p>五、培養表達意見的能力。</p>	<p>《我想要的禮物》</p> <p>一、繪本講述(20分) 教師講述繪本〈威廉的洋娃娃〉。</p> <p>二、教師提問(20分) 教師提問以下問題，並請學童口頭回答</p> <p>(1) <u>威廉</u>最想要的禮物是什麼？</p> <p>(2) <u>威廉</u>的哥哥對<u>威廉</u>想要洋娃娃的看法？</p> <p>(3) <u>威廉</u>的鄰居知道<u>威廉</u>想要洋娃娃後說了什麼？</p> <p>(4) 你覺得哥哥和鄰居的做法好不好？為什麼？</p> <p>(5) <u>威廉</u>的爸爸送了<u>威廉</u>什麼禮物？</p> <p>(6) 你覺得爸爸為甚麼要送<u>威廉</u>這些禮物？</p> <p>(7) <u>威廉</u>得到爸爸的禮物後，有沒有改變自己想要一個洋娃娃的想法？</p> <p>(8) <u>威廉</u>的奶奶知道他想要洋娃娃後，說了什麼話？</p> <p>(9) <u>威廉</u>的奶奶知道<u>威廉</u>想要洋娃娃後，做了什麼事？</p> <p>三、分組討論與發表(20分)</p>	<p>口頭發表 上課參與度</p> <p>自製 PPT 繪本</p>

- (一)教師提問以下問題，並請學童分組討論
- (1)你比較喜歡故事中的爸爸還是奶奶的做法？為什麼？
 - (2)如果你是威廉，被哥哥和鄰居嘲笑時會和他們說些什麼？
- (二)教師請各組上臺分享討論結果

四、歸納統整(20分)

教師統整：不一定男生就喜歡籃球或火車，男生也可以喜歡洋娃娃，或是其他有趣的東西。當我們有自己喜歡的東西時，可以努力表達自己的想法，盡力爭取看看。

-----第四、五節結束-----

彰化縣縣立中正國民小學 111 學年度 第 2 學期 性別平等彈性學習課程

8、各年級彈性學習課程目標／核心素養與學習重點、評量(自由選取**參考表**填寫、上下學期合併為 1 檔上傳)

8-1 各年級普通教育之彈性學習課程內容符合「統整性主題/專題/議題探究課程」、「社團活動與技藝課程」、及「其他類課程」規範，並應經學校課發會審議通過。(逐年實施之國小五至六年級得依九年一貫課綱之規定執行-自擬表格)

參考表(一) 統整性 主題/專題/議題探究課程：同年級

課程名稱	性別平等(全家幸福做家事)	實施年級 (班級組別)	一年級	教學 節數	本學期共(5)節
彈性學習 課程 類別	1. <input checked="" type="checkbox"/> 統整性(主題、專題、議題)探究課程 2. <input type="checkbox"/> 社團活動與技藝課程 (<input type="checkbox"/> 社團活動 <input type="checkbox"/> 技藝課程) 3. <input type="checkbox"/> 其他類課程 <input type="checkbox"/> 本土語文/新住民語文 <input type="checkbox"/> 服務學習 <input type="checkbox"/> 戶外教育 <input type="checkbox"/> 班際或校際交流 <input type="checkbox"/> 自治活動 <input type="checkbox"/> 班級輔導 <input type="checkbox"/> 學生自主學習 <input type="checkbox"/> 領域補救教學				
呼應學校 背景、課 程願景及 特色發展	利用學生在日常生活中常見的做家事，經過親身體驗和思考探討，了解做家事雖然都是平時所見，也看過大人做，但是自己親身體驗的感覺不同，更能體驗其中的辛苦，也更能心存感激，體諒家人。這都是可以在低年級探討的有趣議題。利用做家事此活動，融入性別平等和人權教育的議題，讓低年級的孩子，也能簡易學習基礎入門的課程。				
核心素養	A1 身心素質與自我精進 生活-E-A1 透過自己與外界的連結，產生自我感知並能對自己有正向的看法，進而愛惜自己，同時透過對生活事物的探索與探究，體會與感受學習的樂趣，並能主動發現問題及解決問題，持續學習				

A2 系統思考與解決問題

國-E-A2 透過國語文學習，掌握文本要旨、發展學習及解決問題策略、初探邏輯思維，並透過體驗與實踐，處理日常生活問題。

課程目標

- 一、能認識家事的不同種類及意義，並確實執行。
- 二、能做到發表自己想法，也能遵從團體運作。
- 三、能了解做家事是每個人的事，不分性別、年齡。

配合融入之領域或議題

- 國語文 英語文 本土語
- 數學 社會 自然科學 藝術 綜合活動
- 健康與體育 生活課程 科技

- 性別平等教育 人權教育 環境教育 海洋教育 品德教育
- 生命教育 法治教育 科技教育 資訊教育 能源教育
- 安全教育 防災教育 閱讀素養 多元文化教育
- 生涯規劃教育 家庭教育 原住民教育 戶外教育 國際教育

課程架構

教學進度	節數	教學單元名稱	學習表現 (校訂或相關領域)	學習內容(校訂)	學習目標	學習活動	評量方式	自編自選教材/學習單
第十週	1	家事小偵探	<p>【國語】1-I-1 養成專心聆聽的習慣，尊重對方的發言。</p> <p>【國語】2-I-3 與他人交談時，能適當的提問、合宜的回答，並分享想法。</p> <p>【生活】3-I-1 願意參與各種學習活動，表現好奇與求知探究之心。</p>	<p>【國語】Bb-I-2 人際交流的情感。</p> <p>【國語】Cb-I-1 各類文本中的親屬關係、道德倫理、儀式風俗等文化內涵。</p> <p>【生活】D-I-1 自我與他人關係的認識。</p> <p>【生活】E-I-2 生活規範的實踐。</p> <p>【生活】E-I-4 感</p>	一、能認識家事的 不同種類及 意義，並確實 執行。	<p>《家事小偵探》</p> <p>*課前準備</p> <p>教師準備學習單一張，學生回家觀察家人「家事分工」的情況並做記錄。</p> <p>一、學習單記錄結果大調查(15分)</p> <p>教師請小朋友拿出已經完成的學習單，並做統計：</p> <p>(1) 上星期準備早餐次數最多的家人是哪位？</p>	上課參與度 口頭發表 學習單	<input checked="" type="checkbox"/> 學習單。

			<p>【生活】7-I-4 能為共同的目標訂定規則或方法，一起工作並完成任務。</p> <p>【生活】7-I-5 透過一起工作的過程，感受合作的重要性。</p>	謝的表達與服務工作的實踐。		<p>(2) 上星期洗碗次數最多的家人是哪位？</p> <p>(3) 上星期洗衣服次數最多的家人是哪位？</p> <p>(4) 上星期誰整理過自己的房間？</p> <p>(5) 上星期誰幫忙做了家事？做什麼家事？</p> <p>二、教師統整調查結果並提問(20分)</p> <p>教師提問以下問題，並請學童口頭回答</p> <p>(1) 從這個調查表，我們可以發現在大部分家庭中，誰最常做家事？</p> <p>(2) 家事應該是誰負責？</p> <p>(3) 在那麼多家事中，有沒有哪一項是你勝任的？</p> <p>三、歸納統整(5分)</p> <p>教師統整:家事不是某個家人的事，而是全家人的事，所以應該分工合作。</p> <p>-----第一節結束-----</p>		
第十一週	1	做家事好樂事	<p>【國語】1-I-1 養成專心聆聽的習慣，尊重對方的發言。</p> <p>【國語】2-I-3 與他人交談時，能適當的提問、合宜的回答，並分享想法。</p>	<p>【國語】Bb-I-2 人際交流的情感。</p> <p>【國語】Cb-I-1 各類文本中的親屬關係、道德倫理、儀式風俗等文化內涵。</p> <p>【生活】D-I-1 自</p>	<p>一、能認識家事的種類及意義，並確實執行。</p> <p>二、能做到發表自己想法，也能遵從團體運作。</p>	<p>《做家事好樂事》</p> <p>準備活動：</p> <p>老師事前準備學習單，先讓學生回家填寫，先做<u>前兩題</u>。</p>	<p>口頭發表 上課參與度 學習單 專心聆聽 分組討論</p>	A4 紙張 學習單

【生活】3-I-1 願意參與各種學習活動，表現好奇與求知探究之心。

【生活】7-I-4 能為共同的目標訂定規則或方法，一起工作並完成任務。

【生活】7-I-5 透過一起工作的過程，感受合作的重要性。

我與他人關係的認識。

【生活】E-I-2 生活規範的實踐。

【生活】E-I-4 感謝的表達與服務工作的實踐。

一、引起動機(5分)

● 老師提問是否有做家事的經驗？

1. 讓學生思考是做家事的經驗？
2. 在什麼情況下做家事？
3. 說一說發生了什麼事？

二、發展活動(25分)

● 老師將學生分組，讓學生討論家事有哪些種類？將討論的結果記錄下來。

1. 將學生分組，讓學生討論，在那些情況下會做家事？並分組報告與大家分享。
2. 接下來討論一下，我們在做家事時需要什麼技巧嗎？說說看。
3. 分小組，上台報告學習單面早小組討論的內容？
4. 選擇出小組要在學校執行的哪一件家事？

三、綜合活動(10分)

● 老師綜合各組報告結果，重述大家分享做家事的技巧。

● 並將各組選出要做的家事，準備打掃工具，下一節課開始實作。

						-----第二節結束-----		
第十二週	1	家事行動派	<p>【國語】1-I-1 養成專心聆聽的習慣，尊重對方的發言。</p> <p>【國語】2-I-3 與他人交談時，能適當的提問、合宜的回答，並分享想法。</p> <p>【生活】3-I-1 願意參與各種學習活動，表現好奇與求知探究之心。</p> <p>【生活】7-I-4 能為共同的目標訂定規則或方法，一起工作並完成任務。</p> <p>【生活】7-I-5 透過一起工作的過程，感受合作的重要性。</p>	<p>【國語】Bb-I-2 人際交流的情感。</p> <p>【國語】Cb-I-1 各類文本中的親屬關係、道德倫理、儀式風俗等文化內涵。</p> <p>【生活】D-I-1 自我與他人關係的認識。</p> <p>【生活】E-I-2 生活規範的實踐。</p> <p>【生活】E-I-4 感謝的表達與服務工作的實踐。</p>	<p>一、能認識家事的不同種類及意義，並確實執行。</p> <p>二、能做到發表自己想法，也能遵從團體運作。</p> <p>三、能了解做家事是每個人的事，不分性別、年齡。</p>	<p style="text-align: center;">《家事行動派》</p> <p>準備活動： 將上一節課分組好的學生，準備不同打掃工具。</p> <p>一、引起動機(5分) (一) 1. 回顧上一節課討論的內容。 2. 老師可以將各組分成擦拭、掃地、拖地等組別。</p> <p>二、發展活動(25分)</p> <ul style="list-style-type: none"> ● 學生開始分組進行打掃工作 ● 老師巡視，從旁指導。 <p>三、綜合活動(10分)</p> <ul style="list-style-type: none"> ● 老師與學生一起檢視打掃過的環境。 ➤ 環境便清潔了嗎? ➤ 是否有運用到學習單上爸媽提供的小技巧呢? 	<p>口頭發表 討論 上課參與度</p>	<p>小汽車、海灘球、洋娃娃、著色用具、玩具槍等，並標上號碼。</p> <p>男孩、女孩圖卡各一張</p>

						<p>➤ 小組一起合作完成的感覺是什麼呢？</p> <p>● 再將學習單(一)的最後一題完成</p> <p>-----第三節結束-----</p>		
第十三週	1	家事分工一起來	<p>【國語】1-I-1 養成專心聆聽的習慣，尊重對方的發言。</p> <p>【國語】2-I-3 與他人交談時，能適當的提問、合宜的回答，並分享想法。</p> <p>【生活】3-I-1 願意參與各種學習活動，表現好奇與求知探究之心。</p> <p>【生活】7-I-4 能為共同的目標訂定規則或方法，一起工作並完成任務。</p> <p>【生活】7-I-5 透過一起工作的過程，感受合作的重要性。</p>	<p>【國語】Bb-I-2 人際交流的情感。</p> <p>【國語】Cb-I-1 各類文本中的親屬關係、道德倫理、儀式風俗等文化內涵。</p> <p>【生活】D-I-1 自我與他人關係的認識。</p> <p>【生活】E-I-2 生活規範的實踐。</p> <p>【生活】E-I-4 感謝的表達與服務工作的實踐。</p>	<p>一、能認識家事的不同種類及意義，並確實執行。</p> <p>二、能做到發表自己想法，也能遵從團體運作。</p> <p>三、能了解做家事是每個人的事，不分性別、年齡。</p>	<p>《家事分工一起來》</p> <p>準備活動：</p> <p>準備影片(一)和影片(二)。</p> <p>一、引起動機</p> <p>● 老師播放影片(一)</p> <p>1. 回顧上一節課討論的內容。</p> <p>2. 老師可以將影片內容與學生討論。</p> <p>影片(一)好命的孩子</p> <p>https://www.bing.com/videos/search?q=%e5%81%9a%e5%ae%b6%e4%ba%8b&&view=detail&mid=8CB70611212AEF4376ED8CB70611212AEF4376ED&&FORM=VRDGAR</p>	<p>口頭發表 上課參與度 專心觀賞</p>	影片

二、發展活動

- 老師播放影片(二)

- 和學生討論家事應該誰來做？
- 影片中，家事原本都是豬媽媽在做？
- 後來轉變成如何呢？
- 家事都由女生來做嗎？
- 做家事有沒有分性別呢？

影片(二)家事小幫手

<https://www.bing.com/videos/search?q=%e5%81%9a%e5%ae%b6%e4%ba%8b&&view=detail&mid=05FADA48C48F090A718305FADA48C48F090A7183&&FORM=VRDGAR>


三、綜合活動

- 老師總結

1. 老師綜合結論學生發表的內容。
2. 老師可以再次說明性別平等的概念。
3. 請學生動動腦，想一想，除了做家事不分男

						<p>女之外，是否還有其他事情也是不分性別呢？</p> <p>-----第四節結束-----</p>		
第十四週	1	真情感恩物語	<p>【國語】1-I-1 養成專心聆聽的習慣，尊重對方的發言。</p> <p>【國語】2-I-3 與他人交談時，能適當的提問、合宜的回答，並分享想法。</p> <p>【生活】3-I-1 願意參與各種學習活動，表現好奇與求知探究之心。</p> <p>【生活】7-I-4 能為共同的目標訂定規則或方法，一起工作並完成任務。</p> <p>【生活】7-I-5 透過一起工作的過程，感受合作的重要性。</p>	<p>【國語】Bb-I-2 人際交流的情感。</p> <p>【國語】Cb-I-1 各類文本中的親屬關係、道德倫理、儀式風俗等文化內涵。</p> <p>【生活】D-I-1 自我與他人關係的認識。</p> <p>【生活】E-I-2 生活規範的實踐。</p> <p>【生活】E-I-4 感謝的表達與服務工作的實踐。</p>	<p>一、能認識家事的 不同種類及 意義，並確實 執行。</p> <p>二、能做到發 表自己想法， 也能遵從團體 運作。</p> <p>三、能了解做 家事是每個人的 事，不分性 別、年齡。</p>	<p>《真情感恩物語》</p> <p>準備活動：(5分)</p> <p>準備製作感恩小卡的材料，並提醒學生準備彩繪用具或其他材料。</p> <p>一、引起動機(25分)</p> <ul style="list-style-type: none"> ● 老師說明 1. 回顧前三節課討論的內容。 2. 老師可以說明製作跟小卡的用意，感謝家人做家事和為家庭的付出。 <p>二、發展活動</p> <ul style="list-style-type: none"> ● 學生開始製作感恩小卡。 ● 老師巡視，從旁指導。 	<p>口頭發表 上課參與度</p>	<p>製作感恩 小卡材料</p>


					<p>三、綜合活動(10分)</p> <p>(一)卡片展示 與同學分享，自己製作的感恩小卡，同學們互相欣賞與分享。</p> <p>(二)老師總結 總結四節課，由做家事發展出在課堂上的人權議題和做家事思考出的性別平等議題。</p> <p>-----第五節結束-----</p>		
--	--	--	--	--	--	--	--



_____的自我介绍

年 班 號
姓名

◎畫出自己的臉，並塗上顏色。




花花王國選美會

年 班 號
姓名


✿我最喜歡的玩具是_____

小朋友，花花王國正在舉辦一場選美大會，請你為下面這兩位參賽者畫上最適合他們的裝扮，並塗上顏色。

1 號參賽者：奇奇/男



2 號參賽者：妙妙/女



做家事好樂事

* 我選擇的家事是哪一個項目？



* 爸媽教我的小技巧有哪些？
(可請家長填寫)

* 我會把做家事的行情形畫下來。



家事行動派

小朋友，上了一年級後，每天是否更懂得分擔家事了呢？請每天至少完成一項，記錄你的愛家行動，來挑戰一週紀錄表喔！

☺=由自己完成 ☹=由父母協助完成 ☹=未完成

日期	項目	自我評量 (請塗色)
__月__日 (星期一)	擦窗戶、幫家人按摩、搥背。	☺ ☹ ☹
__月__日 (星期二)	洗抹布、擦桌子。	☺ ☹ ☹
__月__日 (星期三)	洗碗、洗杯子。	☺ ☹ ☹
__月__日 (星期四)	收衣服、疊衣服。	☺ ☹ ☹
__月__日 (星期五)	拖地、掃地。	☺ ☹ ☹
__月__日 (星期六)	收拾文具、 玩具、書包。	☺ ☹ ☹
__月__日 (星期日)	倒垃圾、 資源回收。	☺ ☹ ☹

◎經過一個星期的努力，我覺得我：(請打勾)

一直都很棒！ 愈來愈棒了！ 還要加油！

家長的話：_____

家長簽名：_____ (年 月 日)

彰化縣縣立中正國民小學 111 學年度 第1 學期 家庭暴力防治彈性學習課程

8、各年級彈性學習課程目標／核心素養與學習重點、評量(自由選取**參考表**填寫、上下學期合併為 1 檔上傳)

8-1 各年級普通教育之彈性學習課程內容符合「統整性主題/專題/議題探究課程」、「社團活動與技藝課程」、及「其他類課程」規範，並應經學校課發會審議通過。(逐年實施之國小五至六年級得依九年一貫課綱之規定執行-自擬表格)

參考表(一) 統整性 主題/專題/議題探究課程：同年級

課程名稱	保護自己・家暴 byebye	實施年級 (班級組別)	一年級	教學 節數	本學期共(3)節
彈性學習 課程 類別	1. <input checked="" type="checkbox"/> 統整性(主題、專題、議題)探究課程 2. <input type="checkbox"/> 社團活動與技藝課程(<input type="checkbox"/> 社團活動 <input type="checkbox"/> 技藝課程) 3. <input type="checkbox"/> 其他類課程 <input type="checkbox"/> 本土語文/新住民語文 <input type="checkbox"/> 服務學習 <input type="checkbox"/> 戶外教育 <input type="checkbox"/> 班際或校際交流 <input type="checkbox"/> 自治活動 <input type="checkbox"/> 班級輔導 <input type="checkbox"/> 學生自主學習 <input type="checkbox"/> 領域補救教學				
呼應學校 背景、課 程願景及 特色發展	十二年國教課程綱要規定，家庭教育議題中，我們需具備探究家庭發展、家庭與社會互動關係及家庭資源管理的知能；提升積極參與家庭活動的責任感與態度；激發創造家人互動共好的意識與責任，提升家庭生活品質。				
核心素養	A1 身心素質與自我精進 A2 系統思考與解決問題				

課程目標		一、能瞭解家庭暴力防治的意涵。 二、了解各種不同型態的家庭暴力。 三、知道如何預防家庭暴力。 四、能藉由家庭暴力防治進行省思。 五、能在日常生活中防範家庭暴力防治。 六、能夠保護自己及家人，與家人分享心情。 七、能建構起自己的家庭暴力防護安全網。							
配合融入之領域或議題		<input checked="" type="checkbox"/> 國語文 <input type="checkbox"/> 英語文 <input type="checkbox"/> 本土語 <input type="checkbox"/> 數學 <input type="checkbox"/> 社會 <input type="checkbox"/> 自然科學 <input type="checkbox"/> 藝術 <input type="checkbox"/> 綜合活動 <input checked="" type="checkbox"/> 健康與體育 <input checked="" type="checkbox"/> 生活課程 <input type="checkbox"/> 科技			<input checked="" type="checkbox"/> 性別平等教育 <input type="checkbox"/> 人權教育 <input type="checkbox"/> 環境教育 <input type="checkbox"/> 海洋教育 <input type="checkbox"/> 品德教育 <input type="checkbox"/> 生命教育 <input type="checkbox"/> 法治教育 <input type="checkbox"/> 科技教育 <input type="checkbox"/> 資訊教育 <input type="checkbox"/> 能源教育 <input checked="" type="checkbox"/> 安全教育 <input type="checkbox"/> 防災教育 <input type="checkbox"/> 閱讀素養 <input type="checkbox"/> 多元文化教育 <input type="checkbox"/> 生涯規劃教育 <input checked="" type="checkbox"/> 家庭教育 <input type="checkbox"/> 原住民教育 <input type="checkbox"/> 戶外教育 <input type="checkbox"/> 國際教育				
課程架構									
教學進度	節數	教學單元名稱	學習表現 (校訂或相關領域)	學習內容(校訂)	學習目標	學習活動	評量方式	自編自選 教材 /學習單	
第十六週	1	認識家庭暴力	【生活】 1-I-1 探索並分享對自己及相關人、事、物的感受與想法。 1-I-2 覺察每個人均有其獨特性與長處，進而欣賞自己的優點、喜歡自己。 1-I-4 珍視自己並	【生活】 D-I-1 自我與他人關係的認識。 D-I-2 情緒調整的學習。 E-I-3 自我行為的檢視與調整。 【健康與體育】 Fa-I-2 與家人及朋友和諧相處的	一、能瞭解家庭暴力防治的意涵。 二、了解各種不同型態的家庭暴力。	《家庭暴力認識》 準備活動： 影片《有你真好 家庭暴力防治微電影》 影片《防治家庭暴力(閩小妹動畫集)》 一、引起動機 (一)教師引導，說明家庭暴力的意涵，了解有哪	口頭發表 小組討論 上課參與度	電腦 投影機 喇叭	

			<p>學習照顧自己的方法，且能適切、安全的行動。</p>	<p>方式。</p>		<p>些家庭暴力的類型，以及遇到家庭暴力時我們應該怎麼辦。</p> <p>(二)教師帶領學生觀賞影片《有你真好 家庭暴力防治微電影》。</p> <p>(三)教師引導提問：</p> <ol style="list-style-type: none"> 1. 看完影片後，對於家庭暴力有哪些基本的認識？造成家庭暴力的原因可能有哪些呢？ 2. 在影片中，當我們遇到家庭暴力時，可以尋求哪些單位的幫助？ 3. 在影片中，小如碰到的家庭暴力狀況有哪些？他怎麼做呢？ 4. 遇到家庭暴力時，我們最優先需要考慮的是什麼呢？ 5. 教師說明：老師舉出幾項家庭暴力的例子，以及遇到家庭暴力時常有的迷思想法，並分享目睹家庭暴力時可以怎麼做。 <p>二、發展活動</p> <p>(一)教師引導：從影片中我們一起來認識家庭暴力。</p> <p>(二)欣賞影片《防治家庭暴力(閻小妹動畫</p>	
--	--	--	------------------------------	------------	--	--	--

					<p>集)》。</p> <p>(三)教師協助小朋友進行分組討論教學活動。</p> <ol style="list-style-type: none"> 1.問題一：家庭中通常有哪些人組成呢？ 2.問題二：家庭暴力的對象與關係有可能有哪些。 3.問題三：家庭暴力的方式又有哪些呢？(肢體、言語、精神、經濟、性) 4.問題四：你曾經聽過或看過家庭暴力的情形嗎？ <p>三、綜合活動</p> <p>(一)教師統整：在瞭解了家庭暴力的各種概念後，我們下節課接著要學習如何來預防家庭暴力。</p> <p>(二)下節課程預告：下次上課將規劃影片及繪本的內容。</p> <p style="text-align: center;">-----第一節結束-----</p>		
1	家庭暴力預防	【生活】 1-I-4 珍視自己並學習照顧自己的	【生活】 E-I-1 生活習慣的養成。	一、知道如何預防家庭暴力。 二、能藉由家庭	《家庭暴力預防》 準備活動：	口頭發表 小組討論 上課參與度	電腦 投影機

第十七週		<p>方法，且能適切、安全的行動。</p> <p>6-I-3 覺察生活中的規範與禮儀，探究其意義，並願意遵守。</p>	<p>E-I-2 生活規範的實踐。</p> <p>【健康與體育】</p> <p>Fa-I-2 與家人及朋友和諧相處的方式。</p>	<p>暴力防治進行省思。</p> <p>三、能在日常生活中防範家庭暴力防治。</p> <p>四、能夠保護自己及家人，與家人分享心情。</p>	<p>影片《防治家庭暴力(閻小妹動畫集)》</p> <p>繪本《象爸爸著火了》</p> <p>一、引起動機</p> <p>(一)教師引導：</p> <ol style="list-style-type: none"> 1. 引發舊經驗，熱身討論。 2. 複習上一節課家庭暴力防治的內容。 <p>(二)教師說明：本課程將透過影片及繪本，引導學生思考面對家庭暴力時要如何保護自己，介紹各種自我保護的方式及求救的管道。</p> <p>二、發展活動</p> <p>(一) 欣賞影片《防治家庭暴力(閻小妹動畫集)》。教師引導提問。</p> <p>(二)影片欣賞後，分組進行問題討論。</p> <ol style="list-style-type: none"> 1. 問題一：從影片中，可以看到面對家庭暴力時，有什麼應對作法？ 2. 問題二：當我們自己或申辯的人遇到家庭暴力時，我們可以怎麼做？ 3. 問題三：要如何來避免傷害發生呢？如果你 	喇叭
------	--	---	---	--	--	----

					<p>是影片中的小熊你會怎麼做呢？</p> <p>(三)教師說明：教師引導說明有哪一些可以幫助我們處理家庭暴力的機構、單位，以及這些機構單位可以提供的服務與幫助；另外補充說明相關的基本法律保障及救助措施。</p> <p>三、綜合活動</p> <p>(一)學生發表：當我自己或周遭的人遇到家暴時我會怎麼做。</p> <p>(二)教師統整：讓學生從發表的過程中省思，真正遇到家暴時的應變方式，並補充說明各種預防家暴的策略，以及保護自己的動作。</p> <p>(三)下節課程預告：下次上課將藉由繪本《象爸爸著火了》來演示家暴的情境故事。</p> <p>-----第二節結束-----</p>	
1	遠離	【生活】	【生活】	一、能藉由家庭	《遠離家庭暴力》	口頭發表

<p>第十八週</p>	<p>家庭暴力</p>	<p>1-I-4 珍視自己並學習照顧自己的方法，且能適切、安全的行動。</p> <p>6-I-3 覺察生活中的規範與禮儀，探究其意義，並願意遵守。</p>	<p>E-I-1 生活習慣的養成。</p> <p>E-I-2 生活規範的實踐。</p> <p>【健康與體育】</p> <p>Fa-I-2 與家人及朋友和諧相處的方式。</p>	<p>暴力防治進行省思。</p> <p>二、能在日常生活中防範家庭暴力防治。</p> <p>三、能夠保護自己及家人，與家人分享心情。</p> <p>四、能建構起自己的家庭暴力防護安全網。</p>	<p>(一)教師引導說明：</p> <ol style="list-style-type: none"> 1. 欣賞繪本《象爸爸著火了》。 2. 教師旁白說明今日要挑選一組來演出的繪本故事《象爸爸著火了》。 <p>(一)學生準備：</p> <ol style="list-style-type: none"> 1. 各組進行演出前準備。 2. 故事說明：象爸爸在發脾氣後打了象媽媽，象哥和象妹雖然沒有被打，但目睹了一切，在內心留下很深的傷痕。象哥哥責怪自己惹象爸爸不開心，而害象媽媽挨打，他們都想要保護象媽媽；在老師的關心下，他們終於開始尋求幫助。 <p>二、發展活動</p> <p>(一)分組演出繪本故事</p> <p>(二)分組演出後，教師引導提問。</p> <ol style="list-style-type: none"> 1. 問題一：象爸爸為什麼喜歡生氣呢？ 2. 問題二：象爸爸生氣的時候會做什麼？舉例說明。 3. 問題三：為什麼象媽媽要象哥哥象妹妹不要 	<p>小組討論 上課參與度</p>	<p>相關資料 網頁 學習單</p>
-------------	-------------	---	---	---	---	-----------------------	----------------------------

告訴別人？

4. 問題四：當我自己遇到相同的情況時，我會怎麼做？

5. 問題五：象哥哥跟象妹妹要怎麼幫助媽媽呢？

6. 問題六：如果你是象爸爸，你該如何改變自己呢？

三、綜合活動

(一)教師統整：讓學生從演出、討論與分享的過程中，了解家庭暴力防治的意涵。

(二)請小朋友完成家庭暴力防治學習單《保護自己·家暴byebye》(附件3-1)。

(三)教師統整：教師總結說明本課程的意義與內涵，藉由認識家庭暴力及防治方式，幫助我們能夠保護自己及保護他人。

-----第三節結束-----

彰化縣縣立中正國民小學 111 學年度 第 2 學期 家庭暴力防治彈性學習課程

8、各年級彈性學習課程目標／核心素養與學習重點、評量(自由選取**參考表**填寫、上下學期合併為 1 檔上傳)

8-1 各年級普通教育之彈性學習課程內容符合「統整性主題/專題/議題探究課程」、「社團活動與技藝課程」、及「其他類課程」規範，並應經學校課發會審議通過。(逐年實施之國小五至六年級得依九年一貫課綱之規定執行-自擬表格)

參考表(一) 統整性 主題/專題/議題探究課程：同年級

課程名稱	防暴應變通	實施年級 (班級組別)	一年級	教學 節數	本學期共(3)節
彈性學習 課程 類別	1. <input checked="" type="checkbox"/> 統整性(主題、專題、議題)探究課程 2. <input type="checkbox"/> 社團活動與技藝課程(<input type="checkbox"/> 社團活動 <input type="checkbox"/> 技藝課程) 3. <input type="checkbox"/> 其他類課程 <input type="checkbox"/> 本土語文/新住民語文 <input type="checkbox"/> 服務學習 <input type="checkbox"/> 戶外教育 <input type="checkbox"/> 班際或校際交流 <input type="checkbox"/> 自治活動 <input type="checkbox"/> 班級輔導 <input type="checkbox"/> 學生自主學習 <input type="checkbox"/> 領域補救教學				
呼應學校 背景、課 程願景及 特色發展	有鑑於現今社會暴力事件層出不窮，例如：校園暴力、家庭暴力等。其中，學生對於合適的處理管道與解決方式多半缺乏認知，為免不幸事件一再重演，本課程擬從校園暴力切入，再延伸到家庭暴力的探討與解決方法，建立學生正確的觀念與做法。因此，本教案共規劃了三節課，除了帶領學生了解何謂家暴外，更希望加強學生對家庭暴力的防範與因應。				
核心素養	A1 身心素質與自我精進 A2 系統思考與解決問題				

課程目標		一、了解暴力的本質為不尊重他人的表現。 二、辨識不當的身體碰觸。 三、能向親近的人說出自己受侵害或恐懼的事情。 四、隨時提高警覺，懂得保護自己。 五、了解家庭暴力基本的求助觀念。 六、了解家庭暴力的意涵，並尋求方法終止。 七、學習面對家庭暴力時的處理方式。 八、釐清家庭暴力迷思，對於家暴能有正確的判斷。							
配合融入之領域或議題		<input checked="" type="checkbox"/> 國語文 <input type="checkbox"/> 英語文 <input type="checkbox"/> 本土語 <input type="checkbox"/> 數學 <input type="checkbox"/> 社會 <input type="checkbox"/> 自然科學 <input type="checkbox"/> 藝術 <input type="checkbox"/> 綜合活動 <input checked="" type="checkbox"/> 健康與體育 <input checked="" type="checkbox"/> 生活課程 <input type="checkbox"/> 科技			<input checked="" type="checkbox"/> 性別平等教育 <input checked="" type="checkbox"/> 人權教育 <input type="checkbox"/> 環境教育 <input type="checkbox"/> 海洋教育 <input type="checkbox"/> 品德教育 <input type="checkbox"/> 生命教育 <input type="checkbox"/> 法治教育 <input type="checkbox"/> 科技教育 <input type="checkbox"/> 資訊教育 <input type="checkbox"/> 能源教育 <input type="checkbox"/> 安全教育 <input type="checkbox"/> 防災教育 <input type="checkbox"/> 閱讀素養 <input type="checkbox"/> 多元文化教育 <input type="checkbox"/> 生涯規劃教育 <input checked="" type="checkbox"/> 家庭教育 <input type="checkbox"/> 原住民教育 <input type="checkbox"/> 戶外教育 <input type="checkbox"/> 國際教育				
課程架構									
教學進度	節數	教學單元名稱	學習表現 (校訂或相關領域)	學習內容(校訂)	學習目標	學習活動	評量方式	自編自選 教材 /學習單	
第十五週	1	尊重你我他	【生活】 1-I-1 探索並分享對自己及相關人、事、物的感受與想法。 1-I-2 覺察每個人均有其獨特性與長處，進而欣賞自己的優點、喜歡自己。 1-I-4 珍視自己並	【生活】 D-I-1 自我與他人關係的認識。 D-I-2 情緒調整的學習。 E-I-3 自我行為的檢視與調整。 【健康與體育】 Fa-1-2 與家人及	一、了解暴力的本質為不尊重他人的表現。 二、辨識不當的身體碰觸。 三、能向親近的人說出自己受侵害或恐懼的事情。 四、隨時提高警覺，懂得保護	《尊重你我他》 (一) 故事講述：教師講述「校園小霸王」的故事：阿強很外向，很喜歡表達自己的看法，更喜歡大家事事都順他的意。不過，有些時候如果大家都不採納他提出的意見，阿強	口頭發表 小組討論 上課參與度	自編資料	

			<p>學習照顧自己的方法，且能適切、安全的行動。</p>	<p>朋友和諧相處的方式。</p>	<p>自己。</p>	<p>便會跟對方吵架，甚至動手打人。久而久之，在學校，只要看同學不順眼，便會藉機找同學的麻煩，動手打人……，同學們見到他，寧可躲得遠遠的，不想再跟他一起玩…… 不過，阿強總是說只是和同學開開玩笑，為什麼看得那麼嚴重，所以，好幾次他還掀女同學的裙子，覺得這樣很好玩……</p> <p>(二) 問題探討：</p> <p>1. 阿強這樣的行為適當嗎？為什麼？ ※傷害別人身體的行為，像是打人、踢人等，這樣的暴力行為是不對的，不論你有任何理由，都不可以動手打人。</p> <p>2. 同學之間該如何相處呢？ ※從上述的故事，教師可以提及：我們每個人都會希望得到別人的尊重，比如說，當別人接受了自己的意見，會覺得自己真是想了一個好點子，但</p>	
--	--	--	------------------------------	-------------------	------------	--	--

是當別人不接 受自己的意見時，雖然會覺 得難過失望，但是也不代表我們可以因為這樣而去傷害別人或強迫別人。因此，故事中的阿強希望被別人尊重，可是自己卻沒有尊重別人，反而用暴力的方式逼別人可以尊重他。

3. 阿強覺得跟同學開開玩笑，掀女同學的裙子很好玩。阿強這樣的想法跟行為 正確嗎？如果阿強真的想和 同學開開玩笑，應該要怎麼做比較好？
※老師提醒兒童要當自己身體的主人，除了保護自己的身體，拒絕任何不適當、不舒服的碰觸（即使是 大人的要求，小孩也有權利 說不），也要學習尊重別人 的身體。

（三）延伸討論：教師說明， 同學之間要互相尊重，家人 之間更是如此。因此，不管 是爸爸媽媽，或是家裡的其 他大人，都不可以使用暴

						<p>力的方式來傷害家人，也不可傷害小孩。</p> <p>(四)歸納說明：教師提及在人際互動的情境當中，每個人都是獨立的個體，所以每個人的想法當然也會不一參與度評量樣，阿強必須學習傾聽別人的意見，並尊重別人的想法與感覺。教師亦再次強調所有的暴力都是不被允許的行為，鼓勵兒童要發揮解決問題的能力，讓兒童了解，當他可以尊重別人時，自然而然就會得到別人的尊重了，換言之，「尊重別人，就是尊重自己」。</p> <p>※正確觀念的強調：只要會傷害別人的身體和心情都是暴力、所有的暴力都是不對的、家庭暴力也是不對的。</p> <p>-----第一節結束-----</p>		
1	家有霸王	【生活】 1-I-4 珍視自己並學習照顧自己的	【生活】 E-I-1 生活習慣的養成。	一、了解暴力的本質為不尊重他人的表現。	《家有霸王》 延續活動一：	口頭發表 小組討論 上課參與度	自編資料	

<p>方法，且能適切、安全的行動。</p> <p>6-I-3 覺察生活中的規範與禮儀，探究其意義，並願意遵守。</p>	<p>E-I-2 生活規範的實踐。 【健康與體育】 Fa-I-2 與家人及朋友和諧相處的方式。</p>	<p>二、辨識不當的身體碰觸。 三、能向親近的人說出自己受侵害或恐懼的事情。 四、隨時提高警覺，懂得保護自己。 五、了解家庭暴力基本的求助觀念。 六、了解家庭暴力的意涵，並尋求方法終止。</p>	<p>教師說明，除了在校園裡可能發生 像小霸王阿強的情況，我們也可能會在家裡發現有人像 小霸王阿強一樣使用暴力，為了要其他家人都順他的意、聽他的話，然後就使用暴力的方式來傷害家人，所以，像這樣在家裡發生的暴力就叫做『家庭暴力』。</p> <p>(一)家暴面面觀：</p> <p>教師說明目前家庭暴力普遍存在於社會上，成為大家都很關心的現象，因此政府成立專門的工作部門並設立專線(婦幼保護專線：113)，並且頒佈法令規定家庭暴力是犯法的行為，種種的措施都是希望讓大家了解，暴力是不被接受的行為，除了教導大家能夠不使用暴力，並且也要教導大家如何保護自己、保護別人，而既然這是一個受重視的社會現象，每一個人都應該多了解一些，對社會多付出一份關心。 ※家庭暴力的主題探討是以「教育」為主，而非「輔導」取向。為避免兒童產生對號入座的不舒</p>	
---	---	---	---	--

服感受，上課時應以關懷社會現象的角度切入，鼓勵兒童身為社會的一份子，所以也該多吸收相關的知識。

(二)延伸探討：

1. 如果家中有一個霸王（施暴者），和霸王一起生活的家人會有什麼心情呢？
2. 霸王把家人當作自己心情不好的出氣筒，大家同意霸王這樣的做法嗎？為什麼？
3. 霸王施暴時，委屈、聽從霸王才是尊重他的表現？※害怕、聽從施暴者並不是尊重施暴者

(三)歸納小結：

如果暴力發生在家裡就是家庭暴力，家庭暴力和所有的暴力一樣都是不對的，爸爸不可以傷害媽媽，媽媽不可以傷害爸爸，大人也不可以傷害小孩。當一個家庭發生了家庭暴力，為了要保護家人的安全，因為小孩還小，會需要其他大人的幫忙是很正常的，所以，我們可以告訴老師、警察、113

						<p>的社工，請他們一起幫忙想辦法，保護自己也保護家人。</p> <p>(四)重點歸納：了解家暴的概念，及基本的求助觀念。</p> <p>-----第二節結束-----</p>	
第十七週	1	<p>家庭暴力 檢測站</p>	<p>【生活】 1-I-4 珍視自己並學習照顧自己的方法，且能適切、安全的行動。</p> <p>6-I-3 覺察生活中的規範與禮儀，探究其意義，並願意遵守。</p>	<p>【生活】 E-I-1 生活習慣的養成。 E-I-2 生活規範的實踐。</p> <p>【健康與體育】 Fa-I-2 與家人及朋友和諧相處的方式。</p>	<p>一、了解暴力的本質為不尊重他人的表現。 二、辨識不當的身體碰觸。 三、能向親近的人說出自己受侵害或恐懼的事情。 四、隨時提高警覺，懂得保護自己。 五、了解家庭暴力基本的求助觀念。 六、了解家庭暴力的意涵，並尋求方法終止。 七、學習面對家庭暴力時的處理方式。 八、釐清家庭暴力迷思，對於家暴能有正確的判斷。</p>	<p>《家庭暴力檢測站》</p> <p>(一)家暴止步：</p> <p>1. 教師複習說明，有些家人使用暴力的方式來威脅恐嚇 或傷害其他家人的舉動，叫做是『家庭暴力』。並提問大家對這種行為的看法是 麼呢？會認同嗎？※家庭暴力當然也是不對的，暴力就是暴力，不會因為在哪裡使用暴力，或是因為不同的人使用暴力，就會有不同的標準。</p> <p>2. 教師指導說明，不管發生在任何場合、或是有任何理由，都沒有人有權利使用暴力的方式去傷害別人，同學之間不可以，夫妻之間不可以，家人之間不可以，父母與小孩之間也不可以。因為，只要是暴力就是不對的。雖然父母有管教孩子的權利，但是那並不代表父母可以使用傷害孩子的方式來管教孩子！如果此時有兒童表達</p>	<p>口頭發表 小組討論 上課參與度</p> <p>自編資料</p>

可以認同家庭暴力，教師須進一步澄清他覺得認同的原因為何，並試圖挑戰該兒童錯誤的價值觀。

(二)快問快答：教師說明，家庭暴力是社會大眾都很重視的問題，雖然你們還只是小學生，但是可以從小建立起正確的觀念，所以不要忽略自己的力量喔！教師開始發問，贊成的人雙手舉出圈圈的姿勢，不贊成的人雙手比出叉叉的姿勢，每一題結束後，看看大家的回答並且討論一下正確答案。

- (1)家庭暴力只會發生在很貧窮的家庭裡。(X)
※家庭暴力會發生在任何種類的家庭裡，不論其收入、職業、地區、文化、教育程度或種族。
- (2)家庭暴力只不過是別人家的家務事罷了，沒什麼好大驚小怪的。(X) ※家庭暴力是犯法的行為，需要公權力介入處理。
- (3)會發生家庭暴力是因為家裡有人做錯事，所以本來就應該被打。(X) ※不論施暴者如何合理化其行為，打人就是不對，和對方有沒有做錯事一點關係都沒有。

(4)被打的人會一直被打，應該是他自己沒用。
※受暴者並不是有被虐狂，而是因為施暴者會以威脅恐嚇的方式控制受暴者，例如：更嚴重的暴力對待、經濟上的孤立、造成孩子的危呢？險性等等，而造成受暴者不敢輕易離開。

(三)補充說明：使用暴力的人是自己選擇了暴力，他們應該要勇敢地為自己的錯誤行為負責。教師提醒，不管任何的理由，暴力就是不對！此外，教師鼓勵兒童除了從自己做起，讓自己成為不使用暴力解決問題的人以外，也願意為宣導拒絕暴力的觀念一起努力，強調拒絕暴力代表著自己不想受到暴力的控制，是一種有智慧的表現。

(四)重點歸納：釐清家庭暴力的迷思，並懂得拒絕暴力。

-----第三節結束-----

家庭暴力防治學習單

《保護自己·家暴byebye》


_____年_____班_____號 姓名_____

請寫出兩種能夠預防家暴的方法

1. _____

2. _____

請畫出你最愛的家人



彰化縣縣立中正國民小學 111 學年度 第一學期 性侵害犯罪防治彈性學習課程

8、各年級彈性學習課程目標／核心素養與學習重點、評量(自由選取**參考表**填寫、上下學期合併為 1 檔上傳)

8-1 各年級普通教育之彈性學習課程內容符合「統整性主題/專題/議題探究課程」、「社團活動與技藝課程」、及「其他類課程」規範，並應經學校課發會審議通過。(逐年實施之國小五至六年級得依九年一貫課綱之規定執行-自擬表格)

參考表(一) 統整性 主題/專題/議題探究課程：同年級

課程名稱	小心大野狼	實施年級 (班級組別)	一年級	教學 節數	本學期共(3)節
彈性學習 課程 類別	1. <input checked="" type="checkbox"/> 統整性(主題、專題、議題)探究課程 2. <input type="checkbox"/> 社團活動與技藝課程 (<input type="checkbox"/> 社團活動 <input type="checkbox"/> 技藝課程) 3. <input type="checkbox"/> 其他類課程 <input type="checkbox"/> 本土語文/新住民語文 <input type="checkbox"/> 服務學習 <input type="checkbox"/> 戶外教育 <input type="checkbox"/> 班際或校際交流 <input type="checkbox"/> 自治活動 <input type="checkbox"/> 班級輔導 <input type="checkbox"/> 學生自主學習 <input type="checkbox"/> 領域補救教學				
呼應學校 背景、課程 願景及 特色發展	本活動透過繪本教學，讓兒童了解有些人會給我們一些禮物、錢、或食物，來收買我們，要求我們做不對勁或不好的事，我們要拒絕被收買，避免以後受到傷害；此外，當不好的事情發生時要如何尋求別人的協助，並且藉由團體遊戲，讓兒童更清楚身體的界線，體驗好的接觸、不好的接觸它們之間的差別，最後透過分享活動，期望兒童學會如何保護自己、拒絕性騷擾或性侵害、以及如何尋求協助。				
核心素養	A1 身心素質與自我精進 A2 系統思考與解決問題				

課程目標		一、能認識怎樣的情境具有潛在侵害的危險。 二、能知道如何保護自己的身體，避免受到性侵害。 三、能尊重自己與別人的身體自主權。 四、能討論、分享生活中不合理、健康受到傷害等經驗。 五、能知道如何尋求救助的資訊與管道。						
配合融入之領域或議題		<input checked="" type="checkbox"/> 國語文 <input type="checkbox"/> 英語文 <input type="checkbox"/> 本土語 <input type="checkbox"/> 數學 <input type="checkbox"/> 社會 <input type="checkbox"/> 自然科學 <input type="checkbox"/> 藝術 <input type="checkbox"/> 綜合活動 <input checked="" type="checkbox"/> 健康與體育 <input checked="" type="checkbox"/> 生活課程 <input type="checkbox"/> 科技			<input checked="" type="checkbox"/> 性別平等教育 <input type="checkbox"/> 人權教育 <input type="checkbox"/> 環境教育 <input type="checkbox"/> 海洋教育 <input type="checkbox"/> 品德教育 <input type="checkbox"/> 生命教育 <input checked="" type="checkbox"/> 法治教育 <input type="checkbox"/> 科技教育 <input type="checkbox"/> 資訊教育 <input type="checkbox"/> 能源教育 <input checked="" type="checkbox"/> 安全教育 <input type="checkbox"/> 防災教育 <input type="checkbox"/> 閱讀素養 <input type="checkbox"/> 多元文化教育 <input type="checkbox"/> 生涯規劃教育 <input type="checkbox"/> 家庭教育 <input type="checkbox"/> 原住民教育 <input type="checkbox"/> 戶外教育 <input type="checkbox"/> 國際教育			
課程架構								
教學進度	節數	教學單元名稱	學習表現 (校訂或相關領域)	學習內容(校訂)	學習目標	學習活動	評量方式	自編自選教材/學習單
第十三週	1	拒絕被收買	【生活】 1-I-4 珍視自己並學習照顧自己的方法，且能適切、安全的行動。 2-I-2 觀察生活中人、事、物的變化，覺知變化的可能因素。 【健體】 2a-I-1 發覺影響健康的生活態度與行為。	【生活】 D-I-1 自我與他人關係的認識。 【健體】 Db-I-1 日常生活 中的性別角色。 Db-I-2 身體隱私 與身體界線及其 危害求助方法。	一、能認識怎樣的情境具有潛在侵害的危險。 二、能知道如何保護自己的身體，避免受到性侵害。 三、能尊重自己與別人的身體自主權。	《糖果屋裡的秘密》繪本故事 一、糖果屋裡的秘密 教師利用繪本或指偶，或自製投影片，講述糖果屋裡的秘密。 二、拒絕被收買 (一) 有些人會給我們一些禮物、錢、或食物，來收買我們(例如故事中的大野狼)，要求我們做不對勁或不好的事。請同學回	口頭發表 上課參與度	自製教學PPT、繪本

						<p>想故事內容，並說出哪些地方你認為不對勁？例如：</p> <ol style="list-style-type: none"> 1. 大野狼吃飯時常將腿跨到小君身上。 2. 大野狼會在小君的背上亂摸，或者利用一些東西交換，要求小君保守秘密。 <p>(二) 我們要拒絕被收買，避免以後受到傷害，請同學討論在下面的情況，你會不會拒絕？如果會，你會如何拒絕呢？</p> <ol style="list-style-type: none"> 1. 叔叔給你一包糖，要你替他抓背？ 2. 爸爸要你和他的朋友一起看色情錄影帶，他們要你保守秘密，而且答應帶你去吃炸雞？ 3. 爺爺給你一百元，他要看你洗澡？ <p>(三) 教師歸納兒童意見，並補充說明。</p> <p>➤ -----第一節結束-----</p>		
第十四週	1	潛在侵害者	<p>【生活】</p> <p>1-I-4 珍視自己並學習照顧自己的方法，且能適切、安全的行動。</p> <p>2-I-2 觀察生活中</p>	<p>【生活】</p> <p>D-I-1 自我與他人關係的認識。</p> <p>【健體】</p> <p>Db-I-1 日常生活中的性別角色。</p>	<p>一、能認識怎樣的情境具有潛在侵害的危險。</p> <p>二、能知道如何保護自己的身體，避免受到</p>	<p>三、潛在的侵害者</p> <p>(一) 說明：我們都知道潛水艇，它在深深的海裡，外表上你看不到潛水艇，但它實際是在海裡航行。侵害者也是一樣，</p>	<p>口頭發表</p> <p>上課參與度</p> <p>經驗分享</p> <p>學習單</p>	<p>不同造型人物</p> <p>學習單</p>

		<p>人、事、物的變化，覺知變化的可能因素。</p> <p>【健體】</p> <p>2a-I-1 發覺影響健康的生活態度與行為。</p>	<p>Db-I-2 身體隱私與身體界線及其危害求助方法。</p>	<p>性侵害。</p> <p>三、能尊重自己與別人的身體自主權。</p> <p>四、能討論、分享生活中不合理、健康受到傷害等經驗。</p> <p>五、能知道如何尋求救助的資訊與管道。</p>	<p>你看不出來他會性侵害孩子、傷害孩子。但實際上，他有性侵害孩子的想法，也會做出傷害孩子的事。我們稱這種人叫「潛在侵害者」</p> <p>(二) 這裡有一些線索，可能是他(她)的狐狸尾巴，請同學一起來找看看誰是「潛在侵害者」。</p> <ol style="list-style-type: none"> 1. 【孫小美】 常喜歡摸你的頭或身體其他部位，誇獎你好漂亮，頭髮好黑好亮或皮膚好好等。 2. 【阿土伯】 偶爾會摸你的下體或胸部等敏感部位，又假裝沒事。 3. 【錢夫人】 在你洗澡或上廁所時，開門闖進來看。 4. 【小淘氣】 常和你玩遊戲，輸的人身體要給贏的人摸。 <p>(三) 請同學想想看自己是否有遇過這樣的人？他對你做了什麼事讓你發現不對勁？</p>		
--	--	---	----------------------------------	---	---	--	--

四、引起動機

(一) 播放「不要摸我的臉」FLASH，請同學說一說他的感想。

(二) 教師提問：

1. 眉眉為什麼害怕陳叔叔覺得他不乖？
2. 你認為眉眉應該告訴媽媽嗎？
3. 如果你是眉眉你會怎麼做？

五、誰該覺得羞恥

(一) 說明：當不好的事情發生在我們身上時，我們會有不好的感覺，如被老師責備了，我們感覺心情不好。而當性侵害發生時，身體被侵犯時，不但心情不好，且會感到丟臉、羞恥，但受傷害的孩子是沒有錯的，做錯事的人是傷害他(她)的人，感到羞恥的應該是這些壞人。

(二) 請同學找到應該感到羞恥的人。【參考資料二】

(三) 教師抽點幾位學生發表他們的看法，並歸納其要點。

(四) 收回學習單，做檢討。

						-----第二節結束-----		
第十五週	1	身體界線	<p>【生活】</p> <p>1-I-4 珍視自己並學習照顧自己的方法，且能適切、安全的行動。</p> <p>2-I-2 觀察生活中人、事、物的變化，覺知變化的可能因素。</p> <p>【健體】</p> <p>2a-I-1 發覺影響健康的生活態度與行為。</p>	<p>【生活】</p> <p>D-I-1 自我與他人關係的認識。</p> <p>【健體】</p> <p>Db-I-1 日常生活中的性別角色。</p> <p>Db-I-2 身體隱私與身體界線及其危害求助方法。</p>	<p>一、能認識怎樣的情境具有潛在侵害的危險。</p> <p>二、能知道如何保護自己的身體，避免受到性侵害。</p> <p>三、能尊重自己與別人的身體自主權。</p> <p>四、能討論、分享生活中不合理、健康受到傷害等經驗。</p> <p>五、能知道如何尋求救助的資訊與管道。</p>	<p>《身體界線》</p> <p>一、分辨碰觸團體活動</p> <p>(一) 說明什麼是身體接觸：就是我的身體接觸或碰到別人的身體，像我現在摸小明的頭，或我牽著美華的手，這就是身體接觸。</p> <p>(二) 請小朋友給右邊的同學一個好的身體接觸。</p> <p>(三) 請你問剛才的同學，他喜歡、可以接受你剛才的接觸嗎？有沒有什麼令他不舒服的地方？</p> <p>(四) 分享彼此的感覺。</p> <p>二、身體界線</p> <p>(一) 老師手上拿著兩個布偶，一位是小紅帽恰恰，另一位是大雄。提問：他們兩人什麼樣的接觸是OK的？（請同學演出）</p> <p>(二) 對於同學的示範做一個歸納。</p> <p>(三) 說明：另外有一種接觸，它會讓你感覺</p>	<p>口頭發表 示範演練 遊戲參與度 學習單</p>	<p>兩個布偶 學習單</p>

怪怪的，你不知道該怎麼反應。就像這兩個布偶：『小紅帽，你好乖，聽叔叔的話，叔叔帶你出去玩，給你吃麥當勞，你乖乖的聽話（一邊把小紅帽布偶的衣服拉開，手伸進她的內褲。）』

(四) 這種接觸，你們的感覺如何？（讓同學發表）

(五) 遊戲說明：生活裡，我們常與別人接觸，也常會被人碰觸到身體。有些身體的碰觸是自然、正常的，如排隊領午餐時，會碰到前面的同學；但有些則是不好、用心不良的，如搭車時，身邊的人會亂摸女生的身體。請分辨下面的碰觸，善意的，請用雙手打個大○；惡意的，請打×。

1. 電梯裡好擁擠，你和旁邊的人手臂貼著手臂。
2. 牙醫要你張開嘴洗牙，卻不斷用手肘摩擦你的胸部。
3. 叔叔要你脫下內褲，他說要教你認識身體。

4. 繼父喜歡為妹妹洗澡，雖然妹妹已經國小一年級，會自己洗澡。

5. 你去小美家玩，見到小美家的客人和小美在玩掀裙子的遊戲。

6. 班上的一位男生喜歡脫男同學的褲子。

三、綜合活動

(一) 請同學用紅筆圈身體的隱私處。

(二) 提問：該怎樣避免不好的身體接觸呢？

-----第三節結束-----

彰化縣縣立中正國民小學 111 學年度 第二學期 性侵害犯罪防治彈性學習課程

8、各年級彈性學習課程目標／核心素養與學習重點、評量(自由選取**參考表**填寫、上下學期合併為 1 檔上傳)

8-1 各年級普通教育之彈性學習課程內容符合「統整性主題/專題/議題探究課程」、「社團活動與技藝課程」、及「其他類課程」規範，並應經學校課發會審議通過。(逐年實施之國小五至六年級得依九年一貫課綱之規定執行-自擬表格)

參考表(一) 統整性 主題/專題/議題探究課程：同年級

課程名稱	我的身體	實施年級 (班級組別)	一年級	教學 節數	本學期共(3)節
彈性學習 課程 類別	1. <input checked="" type="checkbox"/> 統整性(主題、專題、議題)探究課程 2. <input type="checkbox"/> 社團活動與技藝課程(<input type="checkbox"/> 社團活動 <input type="checkbox"/> 技藝課程) 3. <input type="checkbox"/> 其他類課程 <input type="checkbox"/> 本土語文/新住民語文 <input type="checkbox"/> 服務學習 <input type="checkbox"/> 戶外教育 <input type="checkbox"/> 班際或校際交流 <input type="checkbox"/> 自治活動 <input type="checkbox"/> 班級輔導 <input type="checkbox"/> 學生自主學習 <input type="checkbox"/> 領域補救教學				
呼應學校 背景、課 程願景及 特色發展	我們常見的校園性侵害類型像是言語之騷擾行為、肢體的碰觸撫摸等行為、以情感或利益交換為威脅的性交行為、以及以暴力脅迫的性交行為等。針對不同的性侵害方式，我們要教導學童不同的防範方式。				
核心素養	A1 身心素質與自我精進 A2 系統思考與解決問題				

課程目標		一、瞭解性騷擾及性侵害的意涵。 二、了解各種不同型態的性侵害。 三、能夠辨別安全與危險的環境。 四、能了解危險行為的後果。 五、能在日常生活中防範性侵害的發生。 六、能夠保護自己及身邊的人免於性侵害。 七、能欣賞及接納他人的想法與建議。						
配合融入之領域或議題		<input type="checkbox"/> 國語文 <input type="checkbox"/> 英語文 <input type="checkbox"/> 本土語 <input type="checkbox"/> 數學 <input type="checkbox"/> 社會 <input type="checkbox"/> 自然科學 <input type="checkbox"/> 藝術 <input type="checkbox"/> 綜合活動 <input checked="" type="checkbox"/> 健康與體育 <input checked="" type="checkbox"/> 生活課程 <input type="checkbox"/> 科技			<input checked="" type="checkbox"/> 性別平等教育 <input type="checkbox"/> 人權教育 <input type="checkbox"/> 環境教育 <input type="checkbox"/> 海洋教育 <input type="checkbox"/> 品德教育 <input type="checkbox"/> 生命教育 <input type="checkbox"/> 法治教育 <input type="checkbox"/> 科技教育 <input type="checkbox"/> 資訊教育 <input type="checkbox"/> 能源教育 <input checked="" type="checkbox"/> 安全教育 <input type="checkbox"/> 防災教育 <input type="checkbox"/> 閱讀素養 <input type="checkbox"/> 多元文化教育 <input type="checkbox"/> 生涯規劃教育 <input checked="" type="checkbox"/> 家庭教育 <input type="checkbox"/> 原住民教育 <input type="checkbox"/> 戶外教育 <input type="checkbox"/> 國際教育			
課程架構								
教學進度	節數	教學單元名稱	學習表現 (校訂或相關領域)	學習內容(校訂)	學習目標	學習活動	評量方式	自編自選教材/學習單
第一週	1	認識自己的身體	【生活】 1-I-1 探索並分享對自己及相關人、事、物的感受與想法。1-I-4 珍視自己並學習照顧自己的方法，且能適切、安全的行動。 【健康與體育】 1a-I-1 認識基本	【生活】 D-I-1 自我與他人關係的認識。 【健康與體育】 Db-I-1 日常生活中的性別角色。 Db-I-2 身體隱私與身體界線及其危害求助方法。	一、瞭解性騷擾及性侵害的意涵。 二、了解各種不同型態的性侵害。 三、能夠辨別安全與危險的環境。	《認識自己的身體》 準備活動： 影片《身體界線（兒童版）》 影片《性侵害防治教育宣導_低年級影片》 一、引起動機 (一)教師引導，說明身體有些地方特別需要受	口頭發表 小組討論 上課參與度	電腦 投影機 喇叭 影片(一) 《身體界線（兒童

			<p>的健康常識。</p>		<p>到保護，身體部位中有哪些是不能夠隨便讓人觸碰。</p> <p>(二)教師帶領學生觀賞影片《身體界線(兒童版)》。</p> <p>(三)教師引導提問：</p> <ol style="list-style-type: none"> 1.看完影片後，對於自己的身體有什麼認識？哪些地方是屬於比較隱私的部位呢？ 2.從影片中，我們是否能夠隨意擁抱別人？或接受別人的擁抱呢？ 3.如果別人沒有同意，我們是否可以隨便牽他人的手或親吻他人呢？ 4.教師說明：老師說明身體的界線與身體不同的部位，與小朋友們討論對於身體的感覺與態度，學習尊重身體的自主權與隱私權。 <p>二、發展活動</p> <p>(一)教師引導：從影片中我們來認識性侵害防治的觀念。</p> <p>(二)欣賞影片《性侵害防治教育宣導_低年級影片》。</p> <p>(三)教師協助小朋友進行分組討論教學活動。</p> <ol style="list-style-type: none"> 1.問題一：當有人要提供金錢或遊戲等利益， 	<p>版)》</p> <p>影片(二) 《性侵害防治教育宣導_低年級影片》</p>
--	--	--	---------------	--	---	---

						<p>跟你交換，觸碰你的身體時，你會怎麼做？</p> <p>2. 問題二：什麼是「不舒服的感覺」？請舉出幾個例子說明。</p> <p>3. 問題三：身體有哪些地方是特別需要我們好好保護的呢？</p> <p>4. 問題四：你知道什麼是身體的自主權跟隱私權嗎？</p> <p>三、綜合活動</p> <p>(一)教師統整：我們的身體有很多地方需要我們自己好好保護，像是：我們游泳時穿泳裝的地方。此外，要是沒經過我們自己的同意，沒有人可以碰觸或觀看你的身體及隱私處。</p> <p>(二)下節課程預告：下節課將更深入介紹如何來防範性侵害。</p> <p>-----第一節結束-----</p>		
1	遠離性侵害	<p>【生活】</p> <p>1-I-1 探索並分享對自己及相關人、事、物的感受與想法。1-I-</p>	<p>【生活】</p> <p>D-I-1 自我與他人關係的認識。</p> <p>【健康與體育】</p> <p>Db-I-1 日常生活</p>	<p>一、瞭解性騷擾及性侵害的意涵。</p> <p>二、了解各種不同型態的性侵</p>	<p>《遠離性侵害》</p> <p>準備活動：</p> <p>影片《防治性騷擾_觀念篇》</p>	<p>口頭發表 小組討論 上課參與度</p>	<p>電腦 投影機 喇叭</p>	

<p>第二週</p>		<p>4 珍視自己並學習照顧自己的方法，且能適切、安全的行動。 【健康與體育】 1a-I-1 認識基本的健康常識。</p>	<p>中的性別角色。 Db-I-2 身體隱私與身體界線及其危害求助方法。</p>	<p>害。 三、能夠辨別安全與危險的環境。 四、能了解危險行為的後果。 五、能在日常生活中防範性侵害的發生。 六、能夠保護自己及身邊的人免於性侵害。</p>	<p>影片《SuperMami 超級媽咪 75%性侵害來自熟人，教孩子如何保護自己》</p> <p>一、引起動機</p> <p>(一)教師引導：</p> <ol style="list-style-type: none"> 1. 引發舊經驗，熱身討論。 2. 複習上一節課認識自己身體的內容。 <p>(二)欣賞影片《防治性騷擾_觀念篇》。</p> <p>(三)教師說明：本課程將透過影片及分組討論，引導我們思考要如何防範性騷擾與性侵害的發生。</p> <p>二、發展活動</p> <p>(一) 欣賞影片《SuperMami 超級媽咪 75%性侵害來自熟人，教孩子如何保護自己》及《性侵害防治教育宣導_中年級影片》。教師引導提問。</p> <p>(二)影片欣賞後，分組進行問題討論。</p> <ol style="list-style-type: none"> 1. 問題一：從影片中，我們可以了解哪些人有可能對我們身體做出侵犯？只有陌生人才會侵犯我們的身體嗎？ 2. 問題二：這些想要侵犯你身體的人，可能會用哪些方法？ 	
------------	--	---	--	--	---	--

3. 問題三：如果對方沒有碰觸到你的身體，但要求你給他看身體的隱私部位可以嗎？你會如何拒絕他呢？

(三)教師說明：總結各組的回答，對於任何人未經自己同意的性騷擾或性侵害行為，我們都要勇敢說不！保護自己的身體，並能夠尊重自己和別人的身體自主權。

三、綜合活動

(一)教師統整：任何人都不能以任何理由或藉口來侵犯你，要求你做你不願意做的事情，我們也必需尊重別人的身體，不可以觸碰別人的隱私處。如果有人的行為讓你覺得怪怪的、有不舒服的行為和言語，或強迫你看該看的東西，你都可以大聲的拒絕並告訴師長。

(二)下節課程預告：下次上課將藉由繪本《蝴蝶朵朵》來說明如何防範性侵害及自己或身邊的人遇到時該怎麼做。

-----第二節結束-----

<p>第三週</p>	<p>1</p>	<p>我的身體我做主</p>	<p>【生活】 1-I-1 探索並分享對自己及相關人、事、物的感受與想法。1-I-4 珍視自己並學習照顧自己的方法，且能適切、安全的行動。 【健康與體育】 1a-I-1 認識基本的健康常識。</p>	<p>【生活】 D-I-1 自我與他人關係的認識。 【健康與體育】 Db-I-1 日常生活中的性別角色。 Db-I-2 身體隱私與身體界線及其危害求助方法。</p>	<p>一、瞭解性騷擾及性侵害的意涵。 二、了解各種不同型態的性侵害。 三、能夠辨別安全與危險的環境。 四、能了解危險行為的後果。 五、能在日常生活中防範性侵害的發生。 六、能夠保護自己及身邊的人免於性侵害。 七、能欣賞及接納他人的想法與建議。</p>	<p>《我的身體我做主》</p> <p>一、引起動機</p> <p>(一)教師引導說明：</p> <ol style="list-style-type: none"> 1. 欣賞繪本《蝴蝶朵朵》。 2. 教師簡介繪本故事《蝴蝶朵朵》。 <p>(二)繪本故事說明：</p> <ol style="list-style-type: none"> 1. 各組先欣賞繪本封面，你看到哪些東西呢？ 2. 故事說明：故事主角是一個快樂的小女孩，因為喜歡看漫天蝴蝶飛舞，大家都叫她「朵朵」。朵朵出身於單親，從小沒有爸爸，但被社區鄰居照顧著。直到一天，一個市場叔叔開始加入她的家庭，帶她出門玩、買衣服蛋糕給她。但叔叔漸漸伸出狼爪，侵犯女孩…… <p>二、發展活動</p> <p>(一)分組討論繪本故事</p> <p>(二)分組討論後，教師引導提問。</p> <ol style="list-style-type: none"> 1. 問題一：繪本中說「一大片的烏雲闖進她的肚子裡」，指的是什麼呢？ 2. 問題二：在繪本中，可惡的叔叔是在什麼情況下侵犯朵朵呢？ 	<p>口頭發表 小組討論 上課參與度 學習單完成</p>	<p>繪本 《蝴蝶朵朵》 學習單</p>
------------	----------	-----------------------	---	--	---	--	--	------------------------------

3. 問題三：在繪本故事中，為何朵朵會開始做惡夢呢？

4. 問題四：當朵朵遇到這些不好的事情時，她選擇怎麼做呢？

5. 問題五：你知道該怎麼預防類似朵朵的事情發生嗎？如果不幸遇到了，我們能夠怎麼做呢？

三、綜合活動

(一)教師統整：讓學生從繪本故事的討論與分享的過程中，了解如何防治性騷擾及性侵害。

(二)請小朋友完成性侵害防治教育學習單《我的身體》(附件 3-1)。

(三)教師統整：我們都是自己身體的主人，任何人都不能以各種理由或藉口來傷害你，不論是用利誘、威脅或恐嚇等方式，我們都要勇敢拒絕，並馬上告訴師長。當我們不幸面對侵犯時，會有各種不好的感受都很正常，但我們還是要勇敢的做出正確的選擇。

-----第三節結束-----

性侵害防治教育學習單《我的身體》

_____年_____班_____號 姓名_____

放學時，有陌生人想帶你去走走，你該怎麼做呢？

請圈出身體上不能讓別人碰觸的地方




『小心大野狼』補充資料

一、參考書籍或網站

順序	書名 \ 網站	出版社 \ 網址
1	糖果屋裡的秘密	賢志發行
2	教室 VS.劇場:好戲上場囉！	信宜基金
3	國小「兩性平等教育資源中心」 的運作為例碩士論文	國立花蓮師範學院
4	充滿創意的性教育	友誼出版社
5	兒童性侵害防治	http://childsafes.isu.edu.tw/
6	教育部性別平等教育全球資訊網	https://www.gender.edu.tw/web/index.php/home/index

【參考資料一】





【參考資料二】

班級_____ 姓名_____ 號碼_____

(一) 誰該覺得羞恥？

情況	該羞恥的人
有人逼你看他赤裸的身體	
有人逼你摸他的身體	
有人騙你閉上眼睛，要送你禮物，結果他摸你的身體	
有人愛說黃色笑話	
有人常批評你的身材、諷刺你的長相	
有人偷看你上廁所	
有人在洗澡時，找理由要進來	
有人拿黃色書刊給你	

(二) 請寫出在下面的情況，你會告訴誰？

同學用三字經罵我，我會告訴_____

網友要約我出去，我會告訴_____

高年級的同學扯我的裙子，我會告訴_____

小菁的舅舅睡覺時，壓在小菁身上，我會告訴_____

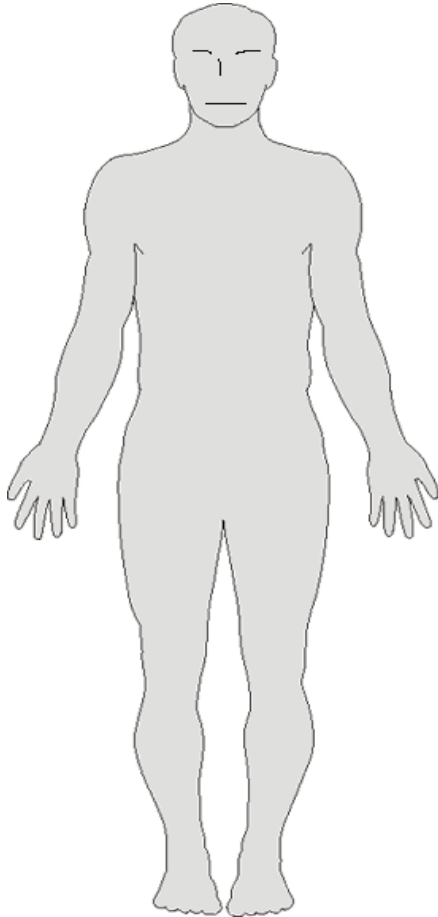
哥哥在學校被恐嚇，同學向他索錢，我會告訴_____

美美偷改成績騙他的父母，我會告訴_____

身體界線

班級_____ 姓名_____ 號碼_____

1.用紅筆圈出身體的隱私處。



2.有人對我有怪怪的接觸，我會……？

彰化縣縣立中正國民小學 111 學年度 第1學期 家庭教育彈性學習課程

8、各年級彈性學習課程目標／核心素養與學習重點、評量(自由選取**參考表**填寫、上下學期合併為 1 檔上傳)

8-1 各年級普通教育之彈性學習課程內容符合「統整性主題/專題/議題探究課程」、「社團活動與技藝課程」、及「其他類課程」規範，並應經學校課發會審議通過。(逐年實施之國小五至六年級得依九年一貫課綱之規定執行-自擬表格)

參考表(一) 統整性 主題/專題/議題探究課程：同年級

課程名稱	生活高手	實施年級 (班級組別)	一年級	教學 節數	本學期共(3)節
彈性學習 課程 類別	1. <input checked="" type="checkbox"/> 統整性(主題、專題、議題)探究課程 2. <input type="checkbox"/> 社團活動與技藝課程 (<input type="checkbox"/> 社團活動 <input type="checkbox"/> 技藝課程) 3. <input type="checkbox"/> 其他類課程 <input type="checkbox"/> 本土語文/新住民語文 <input type="checkbox"/> 服務學習 <input type="checkbox"/> 戶外教育 <input type="checkbox"/> 班際或校際交流 <input type="checkbox"/> 自治活動 <input type="checkbox"/> 班級輔導 <input type="checkbox"/> 學生自主學習 <input type="checkbox"/> 領域補救教學				
呼應學校 背景、課 程願景及 特色發展	e 世代的小朋友除了在校習得的基本知識外，更需要學以致用，將知識轉化為各種真實生活所需的關鍵能力，作為當前教育改革當務之急的重要課題。				
核心素養	A1 身心素質與自我精進 B1 符號運用與溝通表達				

		C2 人際關係與團隊合作						
課程目標		<p>一、會掛好、摺好脫下的衣物，學會綁鞋帶、扣釦子。</p> <p>二、會自己整理抽屜、書包。</p> <p>三、會用正確的方法上廁所。</p> <p>四、會擺碗筷、收拾碗筷。</p> <p>五、會整理自己的書桌、玩具。</p> <p>六、會掃地、倒垃圾，做圾分類。</p> <p>七、能說出校名、學校地點。</p> <p>八、能喜歡就讀的學校，並介紹給他人認識。</p> <p>九、認識校園地圖。</p> <p>十、上課能專心聽講，能按時完成指定的功課</p>						
配合融入之領域或議題		<input checked="" type="checkbox"/> 國語文 <input type="checkbox"/> 英語文 <input type="checkbox"/> 本土語 <input type="checkbox"/> 數學 <input type="checkbox"/> 社會 <input type="checkbox"/> 自然科學 <input type="checkbox"/> 藝術 <input type="checkbox"/> 綜合活動 <input type="checkbox"/> 健康與體育 <input checked="" type="checkbox"/> 生活課程 <input type="checkbox"/> 科技				<input type="checkbox"/> 性別平等教育 <input type="checkbox"/> 人權教育 <input checked="" type="checkbox"/> 環境教育 <input type="checkbox"/> 海洋教育 <input checked="" type="checkbox"/> 品德教育 <input type="checkbox"/> 生命教育 <input type="checkbox"/> 法治教育 <input type="checkbox"/> 科技教育 <input type="checkbox"/> 資訊教育 <input type="checkbox"/> 能源教育 <input type="checkbox"/> 安全教育 <input type="checkbox"/> 防災教育 <input type="checkbox"/> 閱讀素養 <input type="checkbox"/> 多元文化教育 <input type="checkbox"/> 生涯規劃教育 <input checked="" type="checkbox"/> 家庭教育 <input type="checkbox"/> 原住民教育 <input type="checkbox"/> 戶外教育 <input type="checkbox"/> 國際教育		
課程架構								
教學進度	節數	教學單元名稱	學習表現 (校訂或相關領域)	學習內容(校訂)	學習目標	學習活動		評量方式

第四週	1	自我生活	<p>【國語】</p> <p>1-I-1 養成專心聆聽的習慣，尊重對方的發言。</p> <p>2-I-3 與他人交談時，能適當的提問、合宜的回答，並分享想法。</p> <p>【生活】</p> <p>1-I-4 珍視自己並學習照顧自己的方法，且能適切、安全的行動。</p> <p>6-I-2 體會自己分內該做的事，扮演好自己的角色，並身體力行。</p> <p>6-I-4 關懷生活中的人、事、物，願意提供協助與服務。</p>	<p>【國語】</p> <p>Ca-I-1 各類文本中與日常生活相關的文化內涵。</p> <p>◎Cb-I-1 各類文本中的親屬關係、道德倫理、儀式風俗等文化內涵。</p> <p>【生活】</p> <p>E-I-2 生活規範的實踐。</p> <p>E-I-3 自我行為的檢視與調整。</p>	<p>一、會掛好、摺好脫下的衣物，學會綁鞋帶、扣釦子。</p> <p>二、會自己整理抽屜、書包。</p> <p>三、會用正確的方法上廁所。</p>	<p>活動一：(三節)</p> <p>1 請小朋友準備衣物、書籍、書包、需綁鞋帶的鞋子、穿雨衣等物品。</p> <p>2 示範教學，並由小朋友實際操作至熟練。</p> <p>3 完成過關、評鑑活動單。</p> <p>活動二：(三節)</p> <p>1 示範教學上廁所的正確方法。</p> <p>2 小朋友演練上廁所的正確方法。</p> <p>3 完成過關、同儕評鑑活動單。</p> <p>➤ -----第一節結束-----</p>	發表討論 上課參與度 實作評量	衣物 書籍 書包 鞋子 雨衣 學習評量單
第五週	1	家庭生活	<p>【國語】</p> <p>1-I-1 養成專心聆聽的習慣，尊重對方的發言。</p> <p>2-I-3 與他人交談時，能適當的提問、合宜的回答，並分享想法。</p>	<p>【國語】</p> <p>Ca-I-1 各類文本中與日常生活相關的文化內涵。</p> <p>Cb-I-2 各類文本中所反映的個人與家庭、鄉里的關係。</p> <p>【生活】</p> <p>C-I-3 探究生活事</p>	<p>一、會擺碗筷、收拾碗筷。</p> <p>二、會整理自己的書桌、玩具。</p> <p>三、會掃地、倒垃圾，會做垃圾分類。</p>	<p>活動三：</p> <p>1 請小朋友準備碗筷、盤子、玩具等物品。</p> <p>2 示範教學，並由小朋友實際操作至熟練。</p> <p>3 完成過關、評鑑活動單。</p>	發表討論 上課參與度 實作評量	碗筷 盤子 玩具 學習評量單

			<p>【生活】 1-I-4 珍視自己並學習照顧自己的方法，且能適切、安全的行動。 6-I-2 體會自己分內該做的事，扮演好自己的角色，並身體力行。 6-I-4 關懷生活中的人、事、物，願意提供協助與服務。</p>	<p>物的方法與技能。 E-I-2 生活規範的實踐。 F-I-1 工作任務理解與工作目標設定的練習。</p>		<p>活動四：</p> <ol style="list-style-type: none"> 1 教師示範掃地的正確方法。 2 教師解說、示範垃圾分類方式。 3 小朋友演練掃地的正確方法。 4 小朋友演練垃圾分類的正確方式。 5 完成過關、同儕評鑑活動單。 <p>-----第二節結束-----</p>		<p>掃帚 畚斗 分類箱</p>
第六週	1	學校生活	<p>【國語】 1-I-1 養成專心聆聽的習慣，尊重對方的發言。 2-I-3 與他人交談時，能適當的提問、合宜的回答，並分享想法。 【生活】 1-I-4 珍視自己並學習照顧自己的方法，且能適切、安全的行動。 6-I-2 體會自己分內該做的事，扮</p>	<p>【國語】 ◎Bb-I-2 人際交流的情感。 Cb-I-2 各類文本中所反映的個人與家庭、鄉里的關係。 【生活】 2-I-6 透過探索與探究人、事、物的歷程，了解其中的道理。 5-I-4 對生活周遭人、事、物之美有所感動，願意主動關心與親近。</p>	<p>一、能說出校名、學校地點。 二、能喜歡就讀的學校，並介紹給他人認識。 三、認識校園地圖。 四、上課能專心聽講。 五、能按時完成指定的功課。</p>	<p>活動五：</p> <ol style="list-style-type: none"> 1 教師帶小朋友進行校園巡禮。 2 講述學校創校點滴事蹟，有趣的故事等。 3 完成過關、評鑑活動單。 <p>活動六：</p> <ol style="list-style-type: none"> 1 師生討論專心聽講的生理條件及指標。 2 教師指導如何計畫、安排課餘的作息時間。 3 完成作息計畫表活動單。 <p>-----第三節結束-----</p>	<p>動態評量 參與討論 積極發表</p>	<p>校園平面圖 學習評量單 討論表</p>

			<p>演好自己的角色，並身體力行。</p> <p>6-I-4 關懷生活中的人、事、物，願意提供協助與服務。</p>					
--	--	--	---	--	--	--	--	--

彰化縣縣立中正國民小學 111 學年度 第 2 學期 家庭教育彈性學習課程

8、各年級彈性學習課程目標／核心素養與學習重點、評量(自由選取**參考表**填寫、上下學期合併為 1 檔上傳)

8-1 各年級普通教育之彈性學習課程內容符合「統整性主題/專題/議題探究課程」、「社團活動與技藝課程」、及「其他類課程」規範，並應經學校課發會審議通過。(逐年實施之國小五至六年級得依九年一貫課綱之規定執行-自擬表格)

參考表(一) 統整性 主題/專題/議題探究課程：同年級

課程名稱	飲食好習慣	實施年級 (班級組別)	一年級	教學 節數	本學期共(3)節
彈性學習 課程 類別	1. <input checked="" type="checkbox"/> 統整性(主題、專題、議題)探究課程 2. <input type="checkbox"/> 社團活動與技藝課程(<input type="checkbox"/> 社團活動 <input type="checkbox"/> 技藝課程) 3. <input type="checkbox"/> 其他類課程 <input type="checkbox"/> 本土語文/新住民語文 <input type="checkbox"/> 服務學習 <input type="checkbox"/> 戶外教育 <input type="checkbox"/> 班際或校際交流 <input type="checkbox"/> 自治活動 <input type="checkbox"/> 班級輔導 <input type="checkbox"/> 學生自主學習 <input type="checkbox"/> 領域補救教學				
呼應學校 背景、課 程願景及 特色發展	面對市面上各式各樣的食物，也常很難從中選擇衛生又安全的食物。讓我們一起從建立健康的飲食習慣開始做起，無論居家飲食或外出用餐都應該重視營養均衡以及衛生安全，才能擁有健康快樂的人生！				
核心素養	<input checked="" type="checkbox"/> A1 身心素質與自我精進 <input type="checkbox"/> A2 系統思考與解決問題 <input checked="" type="checkbox"/> A3 規劃執行與創新應變				

	<input checked="" type="checkbox"/> B1 符號運用與溝通表達 <input type="checkbox"/> B2 科技資訊與媒體素養 <input checked="" type="checkbox"/> B3 藝術涵養與美感素養 <input checked="" type="checkbox"/> C1 道德實踐與公民意識 <input checked="" type="checkbox"/> C2 人際關係與團隊合作 <input type="checkbox"/> C3 多元文化與國際理解
--	--

課程目標	<p>一、能認識六大類食物。</p> <p>二、能說出常見的食物有哪些營養成分。</p> <p>三、能夠辨別健康的食物及不健康的食物。</p> <p>四、能體驗多樣化的食物及多元飲食文化。</p> <p>五、能建立良好的飲食習慣。</p> <p>六、能與同學分享良好的飲食習慣。</p>
------	---

配合融入之領域或議題	<input type="checkbox"/> 國語文 <input type="checkbox"/> 英語文 <input type="checkbox"/> 本土語 <input type="checkbox"/> 數學 <input type="checkbox"/> 社會 <input type="checkbox"/> 自然科學 <input type="checkbox"/> 藝術 <input type="checkbox"/> 綜合活動 <input checked="" type="checkbox"/> 健康與體育 <input checked="" type="checkbox"/> 生活課程 <input type="checkbox"/> 科技	<input type="checkbox"/> 性別平等教育 <input checked="" type="checkbox"/> 人權教育 <input type="checkbox"/> 環境教育 <input type="checkbox"/> 海洋教育 <input checked="" type="checkbox"/> 品德教育 <input checked="" type="checkbox"/> 生命教育 <input type="checkbox"/> 法治教育 <input type="checkbox"/> 科技教育 <input type="checkbox"/> 資訊教育 <input type="checkbox"/> 能源教育 <input type="checkbox"/> 安全教育 <input type="checkbox"/> 防災教育 <input type="checkbox"/> 閱讀素養 <input checked="" type="checkbox"/> 多元文化教育 <input type="checkbox"/> 生涯規劃教育 <input type="checkbox"/> 家庭教育 <input type="checkbox"/> 原住民教育 <input type="checkbox"/> 戶外教育 <input type="checkbox"/> 國際教育
------------	---	---


課程架構

教學進度	節數	教學單元名稱	學習表現 (校訂或相關領域)	學習內容(校訂)	學習目標	學習活動	評量方式	自編自選教材/學習單
	1	今天吃什麼?	【生活】 1-1-1 探索並分享對自己及相關人、事、物的感	【生活】 E-1-1 生活習慣的養成。 【健康與體育】	1. 了解飲食六大類的分類法。 2. 認識健康飲食與垃圾食物的	《今天吃什麼?》  請學生先完成在課前三天飲食的紀錄表。	發表討論 上課參與度 分類實作	相關資料 網頁 學習單


受與想法。
【健康與體育】
 1a-I-1 認識基本的健康常識。
 1a-I-2 認識健康的生活習慣。

Ea-I-1 生活中常見的食物與珍惜食物。
 Ea-I-2 基本的飲食習慣。

差別。
 3. 能知道正確的飲食習慣及原則。

 老師運用網頁說明食物可分成六大類。

- **五穀根莖類**：米飯、麵食、麵條、麵包、饅頭等。
- **蔬菜類**：種類繁多，例如青江菜、小白菜、芥菜…
- **水果類**：果種類繁多，例如蕃石榴、蘋果、柳丁…
- **奶類**：牛奶、乳酪、發酵乳…
- **蛋豆魚肉類**：雞蛋、鴨蛋、黃豆、豆腐、豆漿、豆製品、魚類、蝦類、貝類、海產類、豬肉、牛肉、雞肉…
- **油脂類**：為烹調用油，有沙拉油、花生油、豬油…


 說明各類食物的營養功能。

- **五穀根莖類**：主要提供醣類及一部份蛋白質。若選擇全穀類，則含維生素B群及豐富纖維素。
- **蔬菜類**：主要提供維生素、礦物質及膳食纖維。通常深綠色、深黃色的蔬菜含維生素及礦物質的量比淺色蔬菜多。
- **水果類**：


					<ul style="list-style-type: none"> ➤ 主要提供維生素、礦物質及部分醣類。 ➤ 奶類：主要提供蛋白質及鈣質。 ➤ 蛋豆魚肉類：主要提供蛋白質。 ➤ 油脂類：主要提供脂質。 <p>✚ 將自己的紀錄表剪下貼在學習單上。</p> <p style="text-align: center;">◎ 學習單填寫製作</p> <p>➤ -----第一節結束-----</p>			
第八週	1	食物金字塔	<p>【健體】 1a-I-2 認識健康的生活習慣。 4a-I-1 能於引導下，使用適切的健康資訊、產品與服務。</p> <p>【生活】 1-I-4 珍視自己並學習照顧自己的方法，且能適切、安全的行動。</p>	<p>【健體】 Ea-I-1 生活中常見的食物與珍惜食物。 Ea-I-2 基本的飲食習慣。 【生活】 E-I-1 生活習慣的養成。</p>	<ol style="list-style-type: none"> 1. 了解飲食金字塔 2. 認識健康飲食與垃圾食物的差別。 3. 能知道正確的飲食習慣及原則。 	<ul style="list-style-type: none"> ✚ 請學生依上一節課完成的學習單在小組中討論、分享自己是否符合均衡的飲食？ ✚ 本節課老師開始介紹食物金字塔，讓學生了解除了均衡六大類飲食之外，由於性別、年齡及生理狀況的差異，每個人對營養需要也會不同，但每天仍可以參考金字塔的比例來選擇食物，依分量多寡而變動。 <p>➤ 五穀根莖類： 每天 3-6 碗</p>	發表討論 上課參與度 分類實作	相關資料 網頁

					<ul style="list-style-type: none"> ➤ 蔬菜類蔬菜： 每天 6-8 兩 (2 碟) ➤ 水果類：每天 2-3 個(2 份) ➤ 奶類：每天 1-2 杯 ➤ 蛋豆魚肉類：每天 3-7 兩(2-3 份) ➤ 油脂類：少量 <p>再次檢視自己的飲食學習單，是否符合飲食金字塔的建議用量。</p> <p>-----第二節結束-----</p>			
第九週	1	超級比一比	<p>【健體】 1a-I-2 認識健康的生活習慣。 4a-I-1 能於引導下，使用適切的健康資訊、產品與服務。</p> <p>【生活】 1-I-4 珍視自己並學習照顧自己的方法，且能適切、安全的行動。</p>	<p>【健體】 Ea-I-1 生活中常見的食物與珍惜食物。 Ea-I-2 基本的飲食習慣。</p> <p>【生活】 E-I-1 生活習慣的養成。</p>	<ol style="list-style-type: none"> 1. 了解飲食金字塔 2. 認識健康飲食與垃圾食物的差別。 3. 能知道正確的飲食習慣及原則。 	<ul style="list-style-type: none"> ➤ 請學生準備平常收到的有關食品宣傳廣告單。 ➤ 與同學分享自己喜歡的食物並說出原因。 ➤ 老師說明零食(垃圾食物)和點心的不同。 <ul style="list-style-type: none"> ➤ 「點心」是用來補充正餐的不足，具有補充營養和矯正偏食的功能，不僅需要含有熱量，還要新鮮、沒有過度加工。 ➤ 「零食」是只含有高糖、高油、高鹽，但缺乏營養 	<p>發表討論 上課參與度 遊戲競賽 學習單</p>	<p>食物圖片 磁鐵 記分板 (紙)</p> <p>相關資料 網頁 學習單</p>

素的食物。通常過度加工，口味突出，可以偶而用來滿足口慾及社交功能，並不是每天應該吃的食物。而且沒辦法彌補所缺的營養，反之，會影響正餐的進食量，造成營養不足，養成重口味的習慣，還會引起蛀牙等不適。也稱為「垃圾食物」。

 **請小組討論該如何在三餐之外補充健康的點心。**

➤ 小朋友的胃比較小，無法一次進食大量的食物，只有靠三餐的部份可能無法完全攝取購量的營養及熱量，因此點心有補充營養的功能，也可以視為較少份量的正餐。

 老師可製作多樣健康食品和垃圾食物圖案，翻到背面，貼到黑板上，由學生一次翻 2 張，若為判斷為同類(健康食品或垃圾食物)答案正確，即可加分比賽。

-----第三節結束-----

彰化縣縣立中正國民小學 111 學年度 第1學期 安全教育彈性學習課程

8、各年級彈性學習課程目標／核心素養與學習重點、評量(自由選取**參考表**填寫、上下學期合併為 1 檔上傳)

8-1 各年級普通教育之彈性學習課程內容符合「統整性主題/專題/議題探究課程」、「社團活動與技藝課程」、及「其他類課程」規範，並應經學校課發會審議通過。(逐年實施之國小五至六年級得依九年一貫課綱之規定執行-自擬表格)

參考表(一) 統整性 主題/專題/議題探究課程：同年級

課程名稱	認識食物	實施年級 (班級組別)	一年級	教學 節數	本學期共(3)節
彈性學習 課程 類別	1. <input checked="" type="checkbox"/> 統整性(主題、專題、議題)探究課程 2. <input type="checkbox"/> 社團活動與技藝課程 (<input type="checkbox"/> 社團活動 <input type="checkbox"/> 技藝課程) 3. <input type="checkbox"/> 其他類課程 <input type="checkbox"/> 本土語文/新住民語文 <input type="checkbox"/> 服務學習 <input type="checkbox"/> 戶外教育 <input type="checkbox"/> 班際或校際交流 <input type="checkbox"/> 自治活動 <input type="checkbox"/> 班級輔導 <input type="checkbox"/> 學生自主學習 <input type="checkbox"/> 領域補救教學				
呼應學校 背景、課 程願景及 特色發展	藉由課程設計讓學生能區分哪些食品是安全的，哪些食品存在安全隱患，知道識別食品包裝上的生產日期以及安全標誌，增強食品安全意識，提高學生食品安全自我保護能力，培養良好的飲食衛生習慣，				
核心素養	A1 身心素質與自我精進 A2 系統思考與解決問題 C2 人際關係與團隊合作				

課程目標	一、學生能認識生活中的食物。 二、學生能了解生活中食物的營養。	
配合融入之領域或議題	<input checked="" type="checkbox"/> 國語文 <input type="checkbox"/> 英語文 <input type="checkbox"/> 本土語 <input type="checkbox"/> 數學 <input type="checkbox"/> 社會 <input type="checkbox"/> 自然科學 <input type="checkbox"/> 藝術 <input type="checkbox"/> 綜合活動 <input checked="" type="checkbox"/> 健康與體育 <input type="checkbox"/> 生活課程 <input type="checkbox"/> 科技	<input type="checkbox"/> 性別平等教育 <input type="checkbox"/> 人權教育 <input type="checkbox"/> 環境教育 <input type="checkbox"/> 海洋教育 <input type="checkbox"/> 品德教育 <input checked="" type="checkbox"/> 生命教育 <input type="checkbox"/> 法治教育 <input type="checkbox"/> 科技教育 <input type="checkbox"/> 資訊教育 <input type="checkbox"/> 能源教育 <input checked="" type="checkbox"/> 安全教育 <input type="checkbox"/> 防災教育 <input type="checkbox"/> 閱讀素養 <input type="checkbox"/> 多元文化教育 <input type="checkbox"/> 生涯規劃教育 <input type="checkbox"/> 家庭教育 <input type="checkbox"/> 原住民教育 <input type="checkbox"/> 戶外教育 <input type="checkbox"/> 國際教育

課程架構

教學進度	節數	教學單元名稱	學習表現 (校訂或相關領域)	學習內容(校訂)	學習目標	學習活動	評量方式	自編自選教材/學習單
第十九週	1	生活中的食物	<input checked="" type="checkbox"/> 國語 1-I-1 養成專心聆聽的習慣，尊重對方的發言。 1-I-2 能學習聆聽不同的媒材，說出聆聽的內容。 2-I-1 以正確發音流利的	<input checked="" type="checkbox"/> 國語 Ab-I-5 1500 個常用語詞的認唸。 <input checked="" type="checkbox"/> 健體 Ea-III-2 兒童及青少年飲食問題與健康影響。 Aa-III-1 生長發育的影響因素與促進方法。	1. 能否說出看過的食品名稱。 2. 能否憑藉注音符號唸出食物。 3. 能否正確唸出字卡上食物名稱。	<hr/> <p style="text-align: center;"><i>第一節課 生活中的食物</i></p> <hr/> 一、準備活動 1. 教師拿出食物模型，問小朋友有哪些是曾經在生活中看過的食品呢？並問小朋友那些食品到底叫什麼呢？ （小朋友多多少少還是會不知道食品的名稱，或是咬字還不清楚） 二、發展活動 1. 以小朋友看過與沒看過為標準，將食品模型分成兩類。先教小朋友看過的食品之唸法，並寫出注音符號給小朋友看。教師先帶著唸，讓	口頭發表 討論 上課參與度	食物模型、字卡、食品遊戲牌卡

			<p>說出語意完整的話。</p> <p>2-I-2 說出所聽聞的內容。</p> <p>健體</p> <p>1a-I-1 認識基本的健康常識。</p> <p>4a-I-1 能於引導下，使用適切的健康資訊、產品與服務。</p>		<p>小朋友多練習說。</p> <p>2. 接著練習沒看過的食物名稱，並寫出注音符號讓小朋友看。教師帶著唸，讓小朋友練習說。教師也可以在練習的過程中，跟小朋友說明這些食物可以做成怎樣的料理。生活中，有哪些地方可以看到呢？（以簡報呈現）</p> <p>三、綜合活動</p> <p>1. 以字卡練習今天教的食物名稱，搭配遊戲增加練習次數。教師可以先將字卡打亂，抽到哪張卡就請小朋友唸出來，若有不熟的字可以多次練習。</p> <p>2. 接著教師可以將字卡都貼在黑板上，教師指到哪張卡，小朋友就要快速唸出來。教師可以畫一個炸彈，指到炸彈時，小朋友就要喊出“ Oh, yeah!”</p>			
第二十週	1	食物的分類	<p>國語</p> <p>1-I-1 養成專心聆聽的習慣，尊重對方的發言。</p> <p>1-I-2 能學習</p>	<p>國語</p> <p>Ab-I-5 1500 個常用語詞的認唸。</p> <p>健體</p> <p>Ea-III-2 兒童及青少年飲</p>	<p>1. 學生能認識生活中的食物。</p> <p>2. 學生能了解生活中食物的營養。</p>	<hr/> <p style="text-align: center;"><i>第二節課 食物的分類</i></p> <hr/> <p>一、準備活動</p> <p>1. 複習上週學到的食物名稱，教師可以字卡遊戲讓學生練習（只翻圖片給學生看，讓學生</p>	<p>口頭發表 討論 上課參與度</p>	<p>相關資料 網頁 食物模型、 字卡、 食物遊戲牌卡</p>

聆聽不同的媒材，說出聆聽的內容。

2-I-1 以正確發音流利的說

出語意完整的話。

2-I-2 說出所聽聞的內容。

健體

1a-I-1 認識基本的健康常識。

4a-I-1 能於引導下，使用適

切的健康資訊、產品與服務。

食問題與健康影響。

Aa-III-1 生長發育的影響因素與促進方法。

唸出食物名稱)

2. 複習完之後，問小朋友這些食物有哪些地方相同，哪些地方不同呢？

二、發展活動

1. 接著介紹兩大類常見食物分類(五穀根莖類、蛋豆魚肉類)

2. 教師先解釋何謂五穀根莖類、蛋豆魚肉類，再以上週學到的兩項食物為例，先讓學生試著做初步的食物分類。

3. 若是學生尚不清楚食物的分類，教師則再解釋一次，再提出兩項食物讓學生練習食物分類。

4. 接著教師帶著學生將剩下的食物分類完畢。

5. 最後複習分完類的食物，教師可藉食物單字卡帶著學生複習食物的分類。

三、綜合活動

1. 以食物單字卡進行食物分類遊戲，教師可將班上學生分成四組，各組先任意抽出一張字卡，且不能偷看，其他組員必須將字卡形容給抽卡的學生，抽卡的學生則需猜出字卡上的食物並在黑板上貼到正確的分類中。

2. 遊戲過程中，教師須注意學生形容食物的狀況，不可讓學生直接講出食物名稱，而上台

					分類的學生也必須將卡貼到正確的位置。		
第二十一週	1	食物營養	<p>國語</p> <p>1-I-1 養成專心聆聽的習慣，尊重對方的發言。</p> <p>1-I-2 能學習聆聽不同的媒材，說出聆聽的內容。</p> <p>2-I-1 以正確發音流利的說出語意完整的話。</p> <p>2-I-2 說出所聽聞的內容。</p> <p>健體</p> <p>1a-I-1 認識基本的健康常</p>	<p>國語</p> <p>Ab-I-5 1500 個常用語詞的認唸。</p> <p>健體</p> <p>Ea-III-2 兒童及青少年飲食問題與健康影響。</p> <p>Aa-III-1 生長發育的影響因素與促進方法。</p>	<p>1. 學生能認識生活中的食物。</p> <p>2. 學生能了解生活中食物的營養。</p>	<p>第三節課 食物營養</p> <p>一、準備活動</p> <p>1. 詢問學生們是否記得上週教的食物分類，並以字卡複習食物分類。</p> <p>二、發展活動</p> <p>1. 教師可藉由提問帶到營養相關的主題。</p> <p>Q：小朋友們，我們上週學到食物可以分為其中的兩大類，而這兩類食物我們吃下去之後可以幫助我們頭好壯壯，請問為什麼呢？</p> <p>(師生討論)</p> <p>A：因為這些食物中有豐富的營養，所以可以讓我們長大、頭好壯壯的喔！</p> <p>Q：那這些食物中的營養有哪些呢？</p> <p>A：介紹五穀根莖類與蛋豆魚肉類食物中包含的營養，教師可藉前幾週的食物字卡做輔助，針對各項食物做介紹。</p> <p>2. 介紹完後，教師可先複習各食物中包含的營養。接著透過遊戲加深學生對食物營養的印象。</p>	<p>口頭發表 討論 上課參與度</p> <p>相關資料 網頁 影片</p>

識。
4a-I-1 能於引導下，使用適切的健康資訊、產品與服務。

三、綜合活動

1. 教師可先將學生分成五組，並發下預先準備好的食物牌卡，學生可以透過合作的方式回答教師提出的問題。教師提出與營養相關的問題，讓學生腦力激盪並複習各食物中的營養。

例：

教師問：雞蛋中有甚麼營養呢？（學生要討論過後將蛋白質的牌卡舉起來）

2. 遊戲最後，教師可以針對易錯的題目多做複習。

（播放影片 **營養動滋動**

<https://youtu.be/Wg3cPJapLHU>）

彰化縣縣立中正國民小學 111 學年度 第2 學期 安全教育彈性學習課程

8、各年級彈性學習課程目標／核心素養與學習重點、評量(自由選取**參考表**填寫、上下學期合併為 1 檔上傳)

8-1 各年級普通教育之彈性學習課程內容符合「統整性主題/專題/議題探究課程」、「社團活動與技藝課程」、及「其他類課程」規範，並應經學校課發會審議通過。(逐年實施之國小五至六年級得依九年一貫課綱之規定執行-自擬表格)

參考表(一) 統整性 主題/專題/議題探究課程：同年級

課程名稱	校園安全	實施年級 (班級組別)	一年級	教學 節數	本學期共(3)節
彈性學習 課程 類別	1. <input checked="" type="checkbox"/> 統整性(主題、專題、議題)探究課程 2. <input type="checkbox"/> 社團活動與技藝課程 (<input type="checkbox"/> 社團活動 <input type="checkbox"/> 技藝課程) 3. <input type="checkbox"/> 其他類課程 <input type="checkbox"/> 本土語文/新住民語文 <input type="checkbox"/> 服務學習 <input type="checkbox"/> 戶外教育 <input type="checkbox"/> 班際或校際交流 <input type="checkbox"/> 自治活動 <input type="checkbox"/> 班級輔導 <input type="checkbox"/> 學生自主學習 <input type="checkbox"/> 領域補救教學				
呼應學校 背景、課 程願景及 特色發展	本活動透過音樂大風吹、安全紅綠燈等遊戲，讓兒童了解遊戲時需要注意哪些事項，然後利用團體互動的模式讓兒童合作制定出校園內以及教室內的安全守則，並從體驗中分享彼此對校園安全的心得，最後帶領學生操作演練小傷口的處理方式，期望他們能將所學的知識、技能與生活經驗相結合。				
核心素養	A1 身心素質與自我精進 A2 系統思考與解決問題				

課程目標		一、能提醒學童關心自己周遭環境，辨識其日常生活情境的安全與不安全。 二、能說出規則的功能。 三、能遵守活動場地的安全規則。 四、能欣賞及接納他人的分享與建議。 五、能知道如何處理小傷口。						
配合融入之領域或議題		<input type="checkbox"/> 國語文 <input type="checkbox"/> 英語文 <input type="checkbox"/> 本土語 <input type="checkbox"/> 數學 <input type="checkbox"/> 社會 <input type="checkbox"/> 自然科學 <input type="checkbox"/> 藝術 <input type="checkbox"/> 綜合活動 <input checked="" type="checkbox"/> 健康與體育 <input checked="" type="checkbox"/> 生活課程 <input type="checkbox"/> 科技			<input type="checkbox"/> 性別平等教育 <input type="checkbox"/> 人權教育 <input type="checkbox"/> 環境教育 <input type="checkbox"/> 海洋教育 <input type="checkbox"/> 品德教育 <input checked="" type="checkbox"/> 生命教育 <input checked="" type="checkbox"/> 法治教育 <input type="checkbox"/> 科技教育 <input type="checkbox"/> 資訊教育 <input type="checkbox"/> 能源教育 <input checked="" type="checkbox"/> 安全教育 <input type="checkbox"/> 防災教育 <input type="checkbox"/> 閱讀素養 <input type="checkbox"/> 多元文化教育 <input type="checkbox"/> 生涯規劃教育 <input type="checkbox"/> 家庭教育 <input type="checkbox"/> 原住民教育 <input type="checkbox"/> 戶外教育 <input type="checkbox"/> 國際教育			
課程架構								
教學進度	節數	教學單元名稱	學習表現 (校訂或相關領域)	學習內容(校訂)	學習目標	學習活動	評量方式	自編自選教材/學習單
第四週	1	安全紅綠燈	<input checked="" type="checkbox"/> 生活 1-I-4 珍視自己並學習照顧自己的方法，且能適切、安全的行動。 6-I-3 覺察生活中的規範與	<input checked="" type="checkbox"/> 生活 E-I-1 生活習慣的養成。 E-I-2 生活規範的實踐。 <input checked="" type="checkbox"/> 健體 Ba-I-1 遊戲場所與上下學情	1. 能提醒學童關心自己周遭環境，辨識其日常生活情境的安全與不安全。 2. 能說出規則的功能。	一、引起動機 (一) 將全班分成四組，請二、三組的同學，跟隨音樂的節奏行進，(大家排隊依序從第一排走到最後一排。)其他坐在位置上的同學，則觀察他們的動作。 (二) 當音樂停止時，請同學加快腳步回到自己的位置上。 (三) 老師提問：剛剛發生了哪些危險的行為？並請同學反省，在行進中發生危險、碰	口頭發表 討論 上課參與度 寫作評量 小組互評	音樂 圖片、紅綠燈的舉牌。 學習單

禮儀，探究其意義，並願意遵守。

健體

1a-I-1 認識基本的健康常識。
3c-I-2 表現安全的身體活動行為。

境的安全須知。
Ba-I-2 眼耳鼻
傷害事件急救
處理方法。

撞的原因。

(四) 分享如何避免碰撞到他人的方法；假如不小心碰撞到他人，可以怎麼處理？

二、安全紅綠燈

(一) 依序播放光碟上的圖片，如果是安全的就選綠燈，如果是危險的動作，就選紅燈。

(二) 請各組依據上面的討論，說一說是否有上述的受傷經驗？

(三) 分別歸納出教室內、校園中有哪些危險的角落，或是哪些動作是危險的。

(四) 預告下節課的內容，請小朋友先想想看校園中哪些遊樂器材，下一節上課時老師要帶大家去檢驗它們的安全性。

三、遊樂器材我最愛

(一) 請小朋友說出在學校裡經常使用的遊樂設備是什麼。

(二) 發學習單下去，請各組學童先記下所要做檢查的各項設備名稱。例如：單槓、溜滑梯、鞦韆等。

(三) 帶領兒童到校園各角落的遊樂設施，以分組觀察、記錄的方式進行，逐一檢查學校的設備。

(四) 請各組將討論和記錄各項設備的「健

						康情況」上台發表。 -----第一節結束-----		
第五週	1	遵守安全規則	<p>生活</p> <p>1-I-4 珍視自己並學習照顧自己的方法，且能適切、安全的行動。</p> <p>6-I-3 覺察生活中的規範與禮儀，探究其意義，並願意遵守。</p> <p>健體</p> <p>1a-I-1 認識基本的健康常識。</p> <p>3c-I-2 表現安全的身體活動行為。</p>	<p>生活</p> <p>E-I-1 生活習慣的養成。</p> <p>E-I-2 生活規範的實踐。</p> <p>健體</p> <p>Ba-I-1 遊戲場所與上下學情境的安全須知。</p> <p>Ba-I-2 眼耳鼻傷害事件急救處理方法。</p>	<p>1. 能說出規則的功能。</p> <p>2. 能遵守活動場地的安全規則。</p> <p>3. 能欣賞及接納他人的分享與建議。</p>	<p>四、我會遵守安全規則</p> <p>(一) 說明：規則是民主、法治社會中不能缺少的團體約定。</p> <p>(二) 請同學想一想，班級上曾有過哪些共同訂定的規則？</p> <p>(三) 提問：我們為什麼要訂定這些安全規則呢？這些規則對我們有哪些幫助？</p> <p>1. 運動規則是一種團體規則，是保護自己和同學的方法。</p> <p>2. 每個人都要遵守團體規範，生活才會安全，團體才会有秩序。</p> <p>3. 遵守團體規則，是一種守法的行為。</p> <p>(四) 分組討論一起來訂定教室內的安全規則，以及運動時、校園中其他角落的安全規則。例如：</p> <p>1. 不要單獨太早到校或太晚離校，也避免單獨留在教室。</p> <p>2. 應配合學校作息，避免單獨至校園偏僻的死角，必須前去時，務必結伴而行。</p>	<p>口頭發表 小組討論 上課參與度 小組互評</p>	自編

						<p>3. 在校遇陌生人或可疑人物，應報告老師或訓導處。勿聽信他的要求，繳交金錢或接受他的要求離校。</p> <p>4. 不炫耀、不招搖、不輕易說出家中的經濟狀況。</p> <p>5. 在學校執行清潔勤務工作時應注意之安全事項。</p> <p>6. 校園中的遊樂設備與使用安全。</p> <p>7. 認識運動前之暖身運動與準備工作。</p> <p>(五) 各組發表，教師根據同學發表的結果做紀錄，並於課後張貼其討論結果，當成全班共同遵守的安全規則。</p> <p>-----第二節結束-----</p>		
第六週	1	小傷口處理	<p>生活</p> <p>1-I-4 珍視自己並學習照顧自己的方法，且能適切、安全的行動。</p> <p>6-I-3 覺察生</p>	<p>生活</p> <p>E-I-1 生活習慣的養成。</p> <p>E-I-2 生活規範的實踐。</p> <p>健體</p> <p>Ba-I-1 遊戲場</p>	<p>1. 能提醒學童關心自己周遭環境，辨識其日常生活情境的安全與不安全。</p> <p>2. 能說出規則</p>	<p>五、小傷口的處理</p> <p>(一) 教師說明小傷口是指擦傷、割傷、刺傷、撕傷等傷口會疼痛，並有血液外流的情形。</p> <p>(二) 請各組依據上面的說明，討論自己是否有上述的受傷經驗。這些受傷經驗和行為有哪些關係？</p> <p>(三) 教師準備一個急救箱，請幾位同學分別</p>	<p>口頭發表 小組討論 上課參與度 小組互評</p>	<p>自編急救箱</p>

活中的規範與禮儀，探究其意義，並願意遵守。

健體

1a-I-1 認識基本的健康常識。

3c-I-2 表現安全的身體活動行為。

所與上下學情境的安全須知。

Ba-I-2 眼耳鼻傷害事件急救處理方法。

的功能。

3. 能遵守活動場地的安全規則。

4. 能欣賞及接納他人的分享與建議。

5. 能知道如何處理小傷口。

抽出急救箱裡的東西，考考其他的人，並說一說其使用的方法。例如：

1. 生理食鹽水：用來清洗傷口。

2. ok 繃：跌倒破皮塗完藥膏之後，用 ok 繃貼上，防止碰到水。

3. 剪刀：用來剪膠帶或紗布

4. 紗布：輕微割傷可用紗布壓住止血。

5. 棉花棒：清洗傷口時由內而外畫圈，可避免細菌感染。

(四)請同學回家找找看，家裡面是不是也有小小急救箱，看看它裝了些什麼？

-----第三節結束-----

遊樂器材我最愛

班級 _____ 號碼 _____ 姓名 _____

小朋友，遊樂器材就和人一樣，需要定期的健康檢查，現在請你們當一天的醫生，為你們心愛的遊樂器材來做一個健康檢查吧！

器材名稱	牢不牢固？	看起來舊不舊的？	有聲音？

彰化縣縣立中正國民小學 111 學年度 第1學期 環境教育彈性學習課程

8、各年級彈性學習課程目標／核心素養與學習重點、評量(自由選取**參考表**填寫、上下學期合併為 1 檔上傳)

8-1 各年級普通教育之彈性學習課程內容符合「統整性主題/專題/議題探究課程」、「社團活動與技藝課程」、及「其他類課程」規範，並應經學校課發會審議通過。(逐年實施之國小五至六年級得依九年一貫課綱之規定執行-自擬表格)

參考表(一) 統整性 主題/專題/議題探究課程：同年級

課程名稱	愛護校園	實施年級 (班級組別)	一年級	教學 節數	本學期共(3)節
彈性學習 課程 類別	1. <input checked="" type="checkbox"/> 統整性(主題、專題、議題)探究課程 2. <input type="checkbox"/> 社團活動與技藝課程(<input type="checkbox"/> 社團活動 <input type="checkbox"/> 技藝課程) 3. <input type="checkbox"/> 其他類課程 <input type="checkbox"/> 本土語文/新住民語文 <input type="checkbox"/> 服務學習 <input type="checkbox"/> 戶外教育 <input type="checkbox"/> 班際或校際交流 <input type="checkbox"/> 自治活動 <input type="checkbox"/> 班級輔導 <input type="checkbox"/> 學生自主學習 <input type="checkbox"/> 領域補救教學				
呼應學校 背景、課 程願景及 特色發展	家庭與學校是小朋友生活中最常接觸的環境，因此，藉由本教學活動讓學生認識校園的生活環境，並養成愛護校園環境中的花草樹木與維持生活環境的整潔，培養學生愛護環境的好習慣，讓學生能了解環境對於我們的重要性。				
核心素養	A1 身心素質與自我精進 A2 系統思考與解決問題 A3 規劃執行與創新應變				

課程目標		一、能認識自己的校園的環境位置。 二、能說出學校內各個設施的名稱。 三、能愛護校園環境，不亂丟垃圾。 四、能辨識一般垃圾與可資源回收的垃圾。 五、能做好資源回收的工作。						
配合融入之領域或議題		<input type="checkbox"/> 國語文 <input type="checkbox"/> 英語文 <input type="checkbox"/> 本土語 <input type="checkbox"/> 數學 <input type="checkbox"/> 社會 <input type="checkbox"/> 自然科學 <input type="checkbox"/> 藝術 <input type="checkbox"/> 綜合活動 <input type="checkbox"/> 健康與體育 <input checked="" type="checkbox"/> 生活課程 <input type="checkbox"/> 科技			<input type="checkbox"/> 性別平等教育 <input type="checkbox"/> 人權教育 <input checked="" type="checkbox"/> 環境教育 <input type="checkbox"/> 海洋教育 <input checked="" type="checkbox"/> 品德教育 <input type="checkbox"/> 生命教育 <input type="checkbox"/> 法治教育 <input type="checkbox"/> 科技教育 <input type="checkbox"/> 資訊教育 <input type="checkbox"/> 能源教育 <input type="checkbox"/> 安全教育 <input type="checkbox"/> 防災教育 <input type="checkbox"/> 閱讀素養 <input type="checkbox"/> 多元文化教育 <input type="checkbox"/> 生涯規劃教育 <input type="checkbox"/> 家庭教育 <input type="checkbox"/> 原住民教育 <input checked="" type="checkbox"/> 戶外教育 <input type="checkbox"/> 國際教育			
課程架構								
教學進度	節數	教學單元名稱	學習表現 (校訂或相關領域)	學習內容(校訂)	學習目標	學習活動	評量方式	自編自選教材/學習單
第一週	1	認識校園	【生活】 2-I-1 以感官和知覺探索生活中的人、事、物，覺察事物及環境的特性。 6-I-5 覺察人與環境的依存關係，進而珍惜資源，愛護環境、尊重生命。	【生活】 B-I-1 自然環境之美的感受。 B-I-3 環境的探索與愛護。	一、能認識自己的校園的環境位置。 二、能說出學校內各個設施的名稱	《認識校園》 一、引起動機 1. 教師事前準備學校校園的掛圖與卡通人物磁鐵，並且在掛圖的各個位置上寫上名稱，例如教室大樓、辦公室、操場、花園…等，並用紙片浮貼在各個名稱上。 2. 教師提問：「小朋友，我們今天從外面來到我們班上來上課的時候，有經過	口頭發表 上課參與度	學校校園掛圖、卡通人物磁鐵

						<p>哪些地方？有沒有小朋友可以告訴我他是怎麼走到我們教室的？」。</p> <p>3. 請小朋友自由發表。(20分)</p> <p>二、發展活動</p> <p>(一)認識我們的校園</p> <p>1. 教師將卡通人物磁鐵放置於自己班級的位置上。</p> <p>2. 教師提問：「小朋友，英英是新來我們班上的小朋友，可是她第一次來還不認識我們的學校，小朋友可不可以帶她來認識我們的學校？」。</p> <p>3. 教師引導學生認識學校的環境。(20分)</p> <p>➤ -----第一節結束-----</p>		
第二週	1	愛護校園	<p>【生活】</p> <p>2-I-1 以感官和知覺探索生活中的人、事、物，覺察事物及環境的特性。</p> <p>4-I-1 利用各種生活的媒介與素材進行表現與創作，喚起豐富的想像力。</p>	<p>【生活】</p> <p>B-I-1 自然環境之美的感受。</p> <p>B-I-3 環境的探索與愛護。</p> <p>E-I-2 生活規範的實踐。</p>	<p>一、能認識自己的校園的環境位置。</p> <p>二、能說出學校內各個設施的名稱。</p> <p>三、能愛護校園環境，不亂丟垃圾。</p>	<p>《愛護校園》</p> <p>(一)校園的整潔</p> <p>1. 教師提問：「英英現在已經認識我們的校園了，可是逛了校園一圈之後，英英發現校園有些地方很漂亮，可是有些地方就有點髒亂，小朋友，你們知道哪些地方很漂亮嗎？」。</p>	<p>口頭發表</p> <p>上課參與度</p>	<p>問題條</p>

6-I-5 覺察人與環境的依存關係，進而珍惜資源，愛護環境、尊重生命。

2. 教師提問：「小朋友，那校園裡哪個地方又不夠整潔呢？」。

3. 教師將下列問題以問題條的方式分次揭示於黑板上，並請各組學生自由舉手發表意見：(15分)

(二)愛惜校園方法

(1)要怎麼做才能讓校園更加整潔乾淨呢？(不亂丟垃圾、儘量不製造垃圾、經常打掃)

(2)要怎樣收拾垃圾？(垃圾桶內要放置垃圾袋、垃圾要丟進垃圾桶、垃圾滿了之後要綁好拿到指定的垃圾場丟棄)

(3)這些垃圾除了丟進垃圾桶之外，還可以如何處理？(資源回收)

(4)哪些垃圾可以回收？(廢紙、寶特瓶、牛奶盒、鐵鋁罐)

(5)回收的垃圾要怎麼分類？(分為紙類、鐵鋁罐、寶特瓶、廚餘等)

						4. 教師將上面問題條的重點做歸納。 (25分) -----第二節結束-----		
第三週	1	資源回收 一起來	<p>【生活】</p> <p>2-I-1 以感官和知覺探索生活中的人、事、物，覺察事物及環境的特性。</p> <p>4-I-1 利用各種生活的媒介與素材進行表現與創作，喚起豐富的想像力。</p> <p>6-I-5 覺察人與環境的依存關係，進而珍惜資源，愛護環境、尊重生命。</p>	<p>【生活】</p> <p>B-I-1 自然環境之美的感受。</p> <p>B-I-3 環境的探索與愛護。</p> <p>E-I-2 生活規範的實踐。</p>	<p>一、能愛護校園環境，不亂丟垃圾。</p> <p>二、能辨識一般垃圾與可資源回收的垃圾。</p> <p>三、能做好資源回收的工作。</p>	<p>《資源回收一起來》</p> <p>1. 展示：教師展示事先準備的可作為資源回收的物品，如廢紙、牛奶紙盒、紙箱、寶特瓶、塑膠空瓶、鐵鋁罐、乾電池。(10分)</p> <p>2. 教師引導學生注意分辨每一項可以作為資源回收的物品的特性，並教導學生如何做回收。(20分)</p> <p>(1)紙類：整齊擺好</p> <p>(2)牛奶紙盒：用水沖洗乾淨並壓平。</p> <p>(3)瓶罐類：用水沖洗乾淨。</p> <p>(4)紙箱、紙盒：拆開並壓平。</p> <p>(5)乾電池：不可隨意丟棄，要統一回收</p> <p>(6)廚餘：倒入桶子統一回收。</p> <p>3. 教師指定學生實際操作。(10分)</p> <p>-----第三節結束-----</p>	上課參與度 能正確整理 回收物	廢紙、牛奶紙盒、紙箱、寶特瓶、塑膠空瓶、鐵鋁罐…等資源回收物品

彰化縣縣立中正國民小學 111 學年度 第 2 學期 環境教育彈性學習課程

8、各年級彈性學習課程目標／核心素養與學習重點、評量(自由選取**參考表**填寫、上下學期合併為 1 檔上傳)

8-1 各年級普通教育之彈性學習課程內容符合「統整性主題/專題/議題探究課程」、「社團活動與技藝課程」、及「其他類課程」規範，並應經學校課發會審議通過。(逐年實施之國小五至六年級得依九年一貫課綱之規定執行-自擬表格)

參考表(一) 統整性 主題/專題/議題探究課程：同年級

課程名稱	環保小博士	實施年級 (班級組別)	一年級	教學 節數	本學期共(3)節
彈性學習 課程 類別	1. <input checked="" type="checkbox"/> 統整性(主題、專題、議題)探究課程 2. <input type="checkbox"/> 社團活動與技藝課程 (<input type="checkbox"/> 社團活動 <input type="checkbox"/> 技藝課程) 3. <input type="checkbox"/> 其他類課程 <input type="checkbox"/> 本土語文/新住民語文 <input type="checkbox"/> 服務學習 <input type="checkbox"/> 戶外教育 <input type="checkbox"/> 班際或校際交流 <input type="checkbox"/> 自治活動 <input type="checkbox"/> 班級輔導 <input type="checkbox"/> 學生自主學習 <input type="checkbox"/> 領域補救教學				
呼應學校 背景、課 程願景及 特色發展	本活動將生活中垃圾的問題融入課程中，「教育生活化」是目前教育部所極力推動的其中一項，在小學階段生活習慣的養成是非常重要的，為了配合政府「資源回收」與「垃圾分類」的政策，讓小學生能及早養成隨手做環保的觀念，除教導小朋友環境教育外也能養成良好的習慣，為環保盡一份心力。				
核心素養	A1 身心素質與自我精進 A2 系統思考與解決問題 A3 規劃執行與創新應變				

課程目標		一、能了解環境保護的重要。 二、能清楚資源回收之意義。 三、能了解正確的資源回收方法。 四、能主動積極做垃圾分類與資源回收。							
配合融入之領域或議題		<input type="checkbox"/> 國語文 <input type="checkbox"/> 英語文 <input type="checkbox"/> 本土語 <input type="checkbox"/> 數學 <input type="checkbox"/> 社會 <input type="checkbox"/> 自然科學 <input type="checkbox"/> 藝術 <input type="checkbox"/> 綜合活動 <input type="checkbox"/> 健康與體育 <input checked="" type="checkbox"/> 生活課程 <input type="checkbox"/> 科技			<input type="checkbox"/> 性別平等教育 <input type="checkbox"/> 人權教育 <input checked="" type="checkbox"/> 環境教育 <input type="checkbox"/> 海洋教育 <input checked="" type="checkbox"/> 品德教育 <input type="checkbox"/> 生命教育 <input type="checkbox"/> 法治教育 <input type="checkbox"/> 科技教育 <input type="checkbox"/> 資訊教育 <input type="checkbox"/> 能源教育 <input type="checkbox"/> 安全教育 <input type="checkbox"/> 防災教育 <input type="checkbox"/> 閱讀素養 <input type="checkbox"/> 多元文化教育 <input type="checkbox"/> 生涯規劃教育 <input type="checkbox"/> 家庭教育 <input type="checkbox"/> 原住民教育 <input checked="" type="checkbox"/> 戶外教育 <input type="checkbox"/> 國際教育				
課程架構									
教學進度	節數	教學單元名稱	學習表現 (校訂或相關領域)	學習內容(校訂)	學習目標	學習活動	評量方式	自編自選教材/學習單	
第十八週	1	分享垃圾回收經驗	【生活】 2-I-1 以感官和知覺探索生活中的人、事、物，覺察事物及環境的特性。 6-I-5 覺察人與環境的依存關係，進而珍惜資源，愛護環境、尊重生命。	【生活】 B-I-1 自然環境之美的感受。 B-I-3 環境的探索與愛護。 E-I-2 生活規範的實踐。	一、能了解環境保護的重要。 二、能清楚資源回收之意義。 三、能了解正確的資源回收方法。	《分享垃圾回收經驗》 (一) 教師提問，並請兒童自由發表：(15分) 1、你在學校以及家裡有做資源回收嗎？ 2、你知道如何做垃圾分類嗎？ (二) 教師歸納兒童意見，並補充說明垃圾分類與資源回收如何落實在日常生活中。並簡述活動內容。例如： 1、環保小博士(用問答方式，讓學生認識垃圾的分類。)(10分) 2、幫垃圾找一個家-垃圾對對碰遊戲(15分)	口頭發表 上課參與度	1. 相關垃圾實物與圖照片。	

						➤ -----第一節結束-----		
第十九週	1	環保小博士	<p>【生活】</p> <p>2-I-1 以感官和知覺探索生活中的人、事、物，覺察事物及環境的特性。</p> <p>4-I-1 利用各種生活的媒介與素材進行表現與創作，喚起豐富的想像力。</p> <p>6-I-5 覺察人與環境的依存關係，進而珍惜資源，愛護環境、尊重生命。</p>	<p>【生活】</p> <p>B-I-1 自然環境之美的感受。</p> <p>B-I-3 環境的探索與愛護。</p> <p>E-I-2 生活規範的實踐。</p>	<p>一、能了解環境保護的重要。</p> <p>二、能清楚資源回收之意義。</p> <p>三、能了解正確的資源回收方法。</p>	<p>《環保小博士》</p> <p>(一) 教師先準備各種不同類型的垃圾的圖片，圖片上標明屬於哪一類型的垃圾。例如：不可燃、不可以回收。(10分)</p> <p>(二) 教師講解問答的規則：</p> <p>1、教師先示範回答問題的方式，回答『是』用雙手在頭頂比一個圈，回答『不是』用雙手在胸前交叉。</p> <p>2、全班小朋友先起立，比錯手勢的小朋友要坐下來，看誰最後坐下來。(15分)</p> <p>(三) 教師先準備幾個圖片讓學生練習幾次以後開始問答。</p> <p>(四) 教師可以在問答的過程中加快速度，或是在很多人答錯的那一題上稍作講解。</p> <p>(五) 回答到最後都沒比錯的同學我們頒給他「環保小博士」的頭銜。</p> <p>-----第二節結束-----</p>	上課參與度	<p>1. 垃圾的字卡</p> <p>2. 資源回收垃圾桶的牌子</p>
	1	幫垃圾找一個家	<p>【生活】</p> <p>2-I-1 以感官和知覺探索生活中的</p>	<p>【生活】</p> <p>B-I-1 自然環境之美的感受。</p>	<p>一、能了解環境保護的重要。</p> <p>二、能清楚資源</p>	<p>《幫垃圾找一個家》</p> <p>活動三：幫垃圾找一個家</p>	上課參與度	字卡

人、事、物，觀察事物及環境的特性。

4-I-1 利用各種生活的媒介與素材進行表現與創作，喚起豐富的想像力。

6-I-5 覺察人與環境的依存關係，進而珍惜資源，愛護環境、尊重生命。

B-I-3 環境的探索與愛護。

E-I-2 生活規範的實踐。

回收之意義。
三、能了解正確的資源回收方法。
四、能主動積極做垃圾分類與資源回收。

- (一) 教師發給每位學生兩張不同垃圾的字卡，拿垃圾字卡的小朋友站在教室中間的位置，先喊：「我家在那裡？」
- (二) 選五位小朋友胸前掛著資源回收垃圾桶的牌子，面向黑板，背對著所有小朋友，聽到垃圾喊完「我家在那裡？」，接下來就喊：「你家在這裡！」同時轉身面向其他人。
- (三) 拿各種垃圾字卡的小朋友要趕快把自己的字卡貼在屬於自己的垃圾回收桶的牌子上。

-----第三節結束-----

『愛護我們的校園』補充資料

一、參考書籍或網站

順序	書名 \ 網站	出版社 \ 網址
1	復興國中 資源回收站	http://web.fs.jh.ilc.edu.tw/room/recycle/favorite.html
2	環保署資源回收網	http://recycle.epa.gov.tw/
3	家庭事典一 資源回收篇	日之昇出版
4	惜福計劃廢棄物 資源回收	行政院環境保護署編
5	資源回收	智茂

資源回收我最棒

一年____班____號 姓名：_____

小朋友，下面是一些可以回收的資源，他們是屬於哪一類？把他們用線連起來。



●
紙類
●

●
玻璃瓶
●

●
寶特瓶
●

●
鐵鋁罐類
●

●
乾電池
●



彰化縣縣立中正國民小學 111 學年度 第 1 學期 校慶彈性學習課程

8、各年級彈性學習課程目標／核心素養與學習重點、評量(自由選取參考表填寫、上下學期合併為 1 檔上傳)

8-1 各年級普通教育之彈性學習課程內容符合「統整性主題/專題/議題探究課程」、「社團活動與技藝課程」、及「其他類課程」規範，並應經學校課發會審議通過。(逐年實施之國小五至六年級得依九年一貫課綱之規定執行-自擬表格)

參考表(一) 統整性 主題/專題/議題探究課程：同年級

課程名稱	愉悅迎校慶	實施年級 (班級組別)	一年級	教學 節數	本學期共(1)節
彈性學習 課程 類別	1. <input checked="" type="checkbox"/> 統整性(主題、專題、議題)探究課程 2. <input type="checkbox"/> 社團活動與技藝課程(<input type="checkbox"/> 社團活動 <input type="checkbox"/> 技藝課程) 3. <input type="checkbox"/> 其他類課程 <input type="checkbox"/> 本土語文/新住民語文 <input type="checkbox"/> 服務學習 <input type="checkbox"/> 戶外教育 <input type="checkbox"/> 班際或校際交流 <input type="checkbox"/> 自治活動 <input type="checkbox"/> 班級輔導 <input type="checkbox"/> 學生自主學習 <input type="checkbox"/> 領域補救教學				

呼應學校背景、課程願景及特色發展	家庭與學校是小朋友生活中最常接觸的環境，因此，藉由本教學活動讓學生認識校園的生活環境，並養成愛護校園環境中的花草樹木與維持生活環境的整潔，培養學生愛護環境的好習慣，讓學生能了解環境對於我們的重要性。							
核心素養	<p>健體-E-A1 具備良好身體活動與健康生活的習慣，以促進身心健全發展，並認識個人特質，發展運動與保健的潛能。</p> <p>健體-E-C2 具備同理他人感受，在體育活動和健康生活中樂於與人互動、公平競爭，並與團隊成員合作，促進身心健康。</p>							
課程目標	<p>一、能了解校慶的意義。</p> <p>二、能與同學合作討論慶祝的方式。</p> <p>三、能運用自製紙棒，參與遊戲活動。</p> <p>四、認真參與各項活動，表現合作的態度。</p>							
配合融入之領域或議題	<input type="checkbox"/> 國語文 <input type="checkbox"/> 英語文 <input type="checkbox"/> 本土語 <input type="checkbox"/> 數學 <input type="checkbox"/> 社會 <input type="checkbox"/> 自然科學 <input type="checkbox"/> 藝術 <input type="checkbox"/> 綜合活動 <input checked="" type="checkbox"/> 健康與體育 <input type="checkbox"/> 生活課程 <input type="checkbox"/> 科技				<input type="checkbox"/> 性別平等教育 <input type="checkbox"/> 人權教育 <input checked="" type="checkbox"/> 環境教育 <input type="checkbox"/> 海洋教育 <input checked="" type="checkbox"/> 品德教育 <input type="checkbox"/> 生命教育 <input type="checkbox"/> 法治教育 <input type="checkbox"/> 科技教育 <input type="checkbox"/> 資訊教育 <input type="checkbox"/> 能源教育 <input type="checkbox"/> 安全教育 <input type="checkbox"/> 防災教育 <input type="checkbox"/> 閱讀素養 <input type="checkbox"/> 多元文化教育 <input type="checkbox"/> 生涯規劃教育 <input type="checkbox"/> 家庭教育 <input type="checkbox"/> 原住民教育 <input checked="" type="checkbox"/> 戶外教育 <input type="checkbox"/> 國際教育			
課程架構								
教學進度	節數	教學單元名稱	學習表現 (校訂或相關領域)	學習內容(校訂)	學習目標	學習活動	評量方式	自編自選教材/學習單
第十二週	1	認識校園	【健康與體育】 2c-1-1 表現尊重的團體互動行為。 2d-1-2 接受並體驗多元性身體活動。	【健康與體育】 Bc-1-1 各項暖身伸展動作。 Ce-1-1 其他休閒活動入門遊戲。	1. 能了解校慶的意義。 2. 能與同學合作討論慶祝的方式。 3. 能運用自製紙	【活動一】學校過生日(20分) ➤ 教師引領兒童思考，過去印象深刻的生日，並請兒童踴躍發表。 ➤ 教師講解「校慶」的意義，並介紹校慶中常見的慶祝活動，例如：校慶海報設計、	上課參與度	1. 哨子。 2. 報紙、膠帶。 3. 寬闊空地。

				<p>棒，參與遊戲活動。</p> <p>4. 認真參與各項活動，表現合作的態度。</p>	<p>園遊會、主題裝扮等。</p> <ul style="list-style-type: none"> ➤ 全班分組，共同討論可以參與慶祝的方式，並鼓勵兒童踴躍發表意見。 ➤ 教師針對兒童提出的看法，予以歸納整理。 <p>(五)重點歸納：了解校慶的意義，以及可以參與慶祝的方式。</p> <p>【活動二】紙棒暖身活動(20分)</p> <ul style="list-style-type: none"> ➤ 教師指導兒童製作紙棒：利用舊報紙2~3張，捲成棒狀後，黏貼牢固。 ➤ 教師引導兒童思考，運用紙棒可以做出哪些動作？鼓勵兒童思考創作。 ➤ 教師指導兒童將紙棒置於身體任何部位，例如：頭、肩膀、手掌、手背、膝蓋、腳背或身體仰撐置於腹部等，嘗試練習平衡動作。 ➤ 教師可用數數兒的方式，評量兒童平衡時間的長短。 ➤ 重點歸納：平衡遊戲不會太激烈，又能達到活動筋骨的效果。 <p style="text-align: center;">-----第一節結束-----</p>		
--	--	--	--	--	---	--	--