

## 彰化縣縣立曉陽國民小學 111 學年度 各年級 彈性學習課程/節數規劃說明 總表

「校訂課程」：是由學校安排，以形塑學校教育願景及強化學生適性發展。彈性學習課程由學校自行規劃辦理全校性、全年級或班群學習活動，提升學生學習興趣並鼓勵適性發展，落實學校本位及特色課程。課程計畫必須列出：教學目標或核心素養、主題名稱、教學重點、評量方式、教學進度。

本校各類彈性學習課程之規劃，呼應本校樂於付出、積極服務、彈性靈活、終生學習、以\_愛鄉、閱讀、國際、自造\_為課程願景，並發展多元學習能力，並透過自造教育課程培養解決問題與團隊意識，期能提升學生學習興趣並鼓勵適性發展，落實學校本位及特色課程。

本校  全面實施 12 年國教 /  逐年實施 12 年國教，茲將彈性學習課程及節數/彈性學習節數分配表列如下：

(本表必填且必上傳，請置於「8. 各年級彈性學習課程目標 / 核心素養與學習重點、評量」各年級上傳檔案的第 1 頁)

表格列數請自行增刪

類別	年級 課程名稱	一年級		二年級		三年級		四年級	
		上學期	下學期	上學期	下學期	上學期	下學期	上學期	上學期
		節數	節數	節數	節數	節數	節數	節數	節數
統整性 主題/ 專題/ 議題 探究	線西鄉的探索(校本)	21	20	21	20	21	20	21	20
	閱讀教育	21	20	21	20	21	20	21	20
	資訊教育					21	20	21	20
社團活 動與技 藝課程									
其他類 課程	全校性、全年級 或班級學習活動	21	20	21	20	21	20	21	20
	合計	63	60	63	60	84	80	84	80

年級 課程名稱	五年級		六年級	
	上學期	下學期	上學期	下學期
	節數	節數	節數	節數
全校性、全年級或 班級學習活動	21	20	21	18
資訊教育	21	20	21	18
線西鄉的探索(校本)	21	20	21	18
補救教學(數學)	21	20	21	18
閱讀教育	21	20	21	18
合計	105	100	105	90

彰化縣 曉陽 國民小學 111 學年度 校本課程 五年級 線西鄉的探索 彈性學習課程

課程目標		一、從孩子熟悉的校園動植物出發，培養兒童尊重與關懷生命。 二、讓學生體會到資源對我們的影響，以及在我們日常生活中的重要性，學著去珍惜、節約資源。 三、認識自己家鄉的既有文化與內涵，知道自己居住環境的情況。 四、感受出大自然對我們的重要性，學會感恩關懷自然界；並透過相關的藝術課程，培養愛護自然環境，維護自然生態的觀念。 五、體驗建築文化，是最為貼近學生心靈的體驗，在生活中就更具有審美價值和現實意義了。 六、學童在日常生活中努力做好環境保護與自然保育的工作，以留給後代一個乾淨舒適的環境，一塊能讓子孫永續生存、安居樂業的地方。				類型	<input checked="" type="checkbox"/> 統整性主題/專題/議題探究 <input type="checkbox"/> 社團活動與技藝課程 <input type="checkbox"/> 特殊需求領域課程 <input type="checkbox"/> 其他類課程
核心素養 〈融入議題之實質內涵〉		A2 系統思考與解決問題、A3 規劃執行與創新應變 B2 科技資訊與媒體素養、B3 藝術涵養與美感素養 C2 人際關係與團隊合作、C3 多元文化與國際理解		與學校背景、課程願景及特色發展之呼應	線西鄉鄰近濱海、特產、自然資源、產業文化皆相當豐富，運用本身學區多樣化的資源，規劃發展成學校本位課程，培養學生自主學習，互助合作，規劃分享的能力。		
時間	年級	一	二	三	四	五(逐年實施)	六(逐年實施)
	節數	41	41	41	41	41	39
教學重點 (學習內容)		<b>第一學期</b> 校園植物寶貝 一、介紹植物寶貝 1. 帶植物寶貝來 2. 觀察植物寶貝(一) 3. 觀察植物寶貝(二) 4. 介紹植物寶貝(一) 5. 介紹植物寶貝(二) 二、設計並製作植	<b>第一學期</b> 珍惜校園做伙來 一、水資源 1. 水資源的重要(一) 2. 水資源的重要(二) 3. 如何有效省水(一) 4. 如何有效省水(二) 5. 洗手正確步驟 二、電資源 6. 電的由來 7. 電資源的重要(一) 8. 電資源的重要(二) 9. 沒電了怎麼辦 10. 省電妙招(一)	<b>第一學期</b> 認識線西鄉 一、家鄉探源 1. 認識家鄉村名(一) 2. 認識家鄉村名(二) 3. 了解家鄉地名的由來(一) 4. 了解家鄉地名的由來(二) 二、快樂過中秋 5. 中秋節的由來(一) 6. 中秋節的由來	<b>第一學期</b> 線西的大自然 一、活力蓬勃大自然 1. 事物與景觀 2. 植物與人類 3. 動物小百科(一) 4. 動物小百科(二) 5. 愛護自然生態 二、危機總動員 6. 資源的消耗 7. 規劃資源利用(一) 8. 規劃資源利用	<b>第一學期</b> 線西鄉傳統技藝 一、認識民間陣頭 1. 陣頭影片欣賞 2. 介紹傳統陣頭種類 3. 陣頭介紹-舞龍 4. 陣頭介紹-舞獅 5. 陣頭介紹-高蹺 6. 陣頭介紹-陸地行舟 7. 陣頭介紹-踩蚌 8. 陣頭介紹-孩兒仔 9. 陣頭介紹-七爺、	<b>第一學期</b> 永續家園 一、明天過後 1. 環境影片欣賞 2. 影片心得討論 3. 環境的變遷(一) 4. 環境的變遷(二) 5. 環境變遷與生活影響(一) 6. 環境變遷與生活影響(二) 二、自然環境的今與昔

<p>物寶貝小檔案</p> <p>6. 蒐集植物寶貝的資料(一)</p> <p>7. 蒐集植物寶貝的資料(二)</p> <p>8. 設計植物寶貝小檔案(一)</p> <p>9. 設計植物寶貝小檔案(二)</p> <p>10. 設計植物寶貝小檔案(三)</p> <p>11. 製作植物寶貝小檔案(一)</p> <p>12. 製作植物寶貝小檔案(二)</p> <p>13. 製作植物寶貝小檔案(三)</p> <p>14. 製作植物寶貝小檔案(四)</p> <p>三、照顧植物寶貝</p> <p>15. 如何照顧植物寶貝(一)</p> <p>16. 如何照顧植物寶貝(二)</p> <p>17. 利用植物寶貝來美化環境(一)</p> <p>18. 利用植物寶貝來美化環境(二)</p> <p>19. 照顧植物寶貝</p>	<p>11. 省電妙招(二)</p> <p>三、紙資源</p> <p>12. 紙的由來</p> <p>13. 回收紙大作戰(一)</p> <p>14. 回收紙大作戰(二)</p> <p>15. 不可回收紙</p> <p>四、環保救地球</p> <p>16. 水資源-水上樂園(一)</p> <p>17. 水資源-水上樂園(一)</p> <p>18. 電資源-怪獸電力公司(一)</p> <p>19. 電資源-怪獸電力公司(二)</p> <p>20. 節約標誌-誰是大偵探(一)</p> <p>21. 節約標誌-誰是大偵探(二)</p> <p><b>第二學期</b></p> <p>愛護我們的校園</p> <p>認識我們的校園</p> <p>1. 校園設施(一)</p> <p>2. 校園設施(二)</p> <p>3. 教室大考驗(一)</p> <p>4. 教室大考驗(二)</p> <p>5. 校園交通網(一)</p>	<p>(二)</p> <p>7. 中秋節有哪些活動(一)</p> <p>8. 中秋節有哪些活動(二)</p> <p>三、田頭田尾土地公</p> <p>9. 知道土地公</p> <p>10. 找尋土地公</p> <p>四、家鄉巡禮</p> <p>11. 認識家鄉的自然環境以及廟宇(一)</p> <p>12. 認識家鄉的自然環境以及廟宇(二)</p> <p>13. 愛護家鄉、熱愛我的國家(一)</p> <p>14. 愛護家鄉、熱愛我的國家(二)</p> <p>五、大地的母親</p> <p>15. 了解河川的用處(一)</p> <p>16. 了解河川的用處(二)</p> <p>17. 本鄉三條大川</p> <p>18. 能愛護美麗的河川(一)</p> <p>19. 能愛護美麗的河</p>	<p>(二)</p> <p>9. 珍惜大地資源(一)</p> <p>10. 珍惜大地資源(二)</p> <p>11. 具體行動保護大地</p> <p>三、營造美麗新樂園</p> <p>12. 資源與生活</p> <p>13. 資源永續利用(一)</p> <p>14. 資源永續利用(二)</p> <p>15. 原生樹種的貢獻</p> <p>16. 營造新樂園(一)</p> <p>17. 營造新樂園(二)</p> <p>18. 營造新樂園(三)</p> <p>四、大自然樂章</p> <p>19. 模仿與欣賞(一)</p> <p>20. 模仿與欣賞(二)</p> <p>21. 美好的樂章</p> <p><b>第二學期</b></p> <p>線西特色</p> <p>一、認識家鄉的特產</p> <p>1. 地理環境與位置(一)</p> <p>2. 地理環境與位置</p>	<p>(二)</p> <p>9. 陣頭與宗教(一)</p> <p>10. 陣頭與宗教(二)</p> <p>二、古老建築話歷史</p> <p>12. 廟宇的建築介紹</p> <p>13. 家鄉建築訪查(一)</p> <p>14. 家鄉建築訪查(二)</p> <p>15. 訪查製作與發表(一)</p> <p>16. 訪查製作與發表(二)</p> <p>三、戲曲活動</p> <p>17. 劇團介紹</p> <p>18. 布袋戲大師介紹</p> <p>19. 劇本創作(一)</p> <p>20. 劇本創作(二)</p> <p>21. 角色扮演</p> <p><b>第二學期</b></p> <p>線西鄉傳統建築</p> <p>一、家鄉建築導覽</p> <p>1. 建築影片、照片欣賞(一)</p> <p>2. 建築影片、照片欣賞(二)</p>	<p>八爺</p> <p>7. 認識農業時代的科技</p> <p>8. 認識工業時代的科技</p> <p>9. 認識資訊時代的科技</p> <p>10. 環境規劃與組織探討(一)</p> <p>11. 環境規劃與組織探討(二)</p> <p>三、環境問題追追追</p> <p>12. 調查環境問題(一)</p> <p>13. 調查環境問題(二)</p> <p>14. 製作問題海報(一)</p> <p>15. 製作問題海報(二)</p> <p>16. 分享與解決</p> <p>四、自然資源妙無窮</p> <p>17. 全球生態環境之關聯(一)</p> <p>18. 全球生態環境之關聯(二)</p> <p>19. 全球面臨的課題(一)</p> <p>20. 全球面臨的課題</p>
---	---	---	---	--	---

<p>(一) 20. 照顧植物寶貝 (二) 21. 照顧植物寶貝 (三)</p> <p style="text-align: center;"><b>第二學期</b></p> <p style="text-align: center;">可愛的校園</p> <p>1. 我比你漂亮(一) 2. 我比你漂亮(二) 3. 尋找蝴蝶的蹤跡(一) 4. 尋找蝴蝶的蹤跡(二) 5. 美麗的蝴蝶 6. 蝴蝶的一生(一) 7. 蝴蝶的一生(二) 8. 超級變變變 9. 尋找毛毛蟲 10. 魔法放大鏡(一) 11. 魔法放大鏡(二) 12. 幼蟲與食草 13. 「食」字路口(一) 14. 「食」字路口(二) 15. 食草的種植(一) 16. 食草的種植(二) 17. 蝴蝶天敵(一) 18. 蝴蝶天敵(二)</p>	<p>6. 校園交通網(二) 7. 校園地圖製作(一) 8. 校園地圖製作(二) 9. 校園地圖製作(三) 10. 校園整潔大調查(一) 11. 校園整潔大調查(二) 12. 整潔大改進計畫(一) 13. 整潔大改進計畫(二) 14. 環境打掃一次通(一) 15. 環境打掃一次通(二) 16. 保持校園整潔的方法(一) 17. 保持校園整潔的方法(二) 18. 資源回收一起來(一)－紙類 19. 資源回收一起來(二)－鐵鋁罐 20. 資源回收一起來(三)－塑膠類</p>	<p>川(二)</p> <p>六、民俗探源 20. 了解習俗的意義 21. 會幫父母做事情</p> <p style="text-align: center;"><b>第二學期</b></p> <p style="text-align: center;">線西鄉聯絡網</p> <p>一、出去走走</p> <p>1. 我的家鄉教學(一) 2. 我的家鄉教學(二) 3. 社區戶外教學(一) 4. 社區戶外教學(二) 5. 繪製社區地圖(一) 6. 繪製社區地圖(二)</p> <p>二、社區百寶箱</p> <p>7. 家鄉的人文環境、習俗活動和變遷發展。(一) 8. 家鄉的人文環境、習俗活動和變遷發展。(二) 9. 家鄉的人文環</p>	<p>(二)</p> <p>3. 線西特產-烏魚 4. 線西特產-皮蛋 5. 線西特產-皮鼓(一) 6. 線西特產-皮鼓(二) 7. 線西特產-老人才藝 8. 皮蛋的由來(一) 9. 皮蛋的由來(二) 10. 皮蛋的功效(一) 11. 皮蛋的功效(二) 12. 介紹林家馬場(一) 13. 介紹林家馬場(二) 14. 參觀皮蛋的製作方法(一) 15. 參觀皮蛋的製作方法(二) 16. 皮蛋DIY(一) 17. 皮蛋DIY(二) 18. 皮蛋DIY(三) 19. 皮蛋的選購 20. 皮蛋的吃法</p>	<p>3. 建築設計的理念(一) 4. 建築設計的理念(二) 5. 建築設計的用途(一) 6. 建築設計的用途(二) 7. 介紹家鄉建築特色(一) 8. 介紹家鄉建築特色(二) 9. 介紹家鄉建築特色(三) 10. 家鄉著名的建築(一) 11. 家鄉著名的建築(二) 12. 家鄉著名的建築(三)</p> <p>二、氣候與建築景觀</p> <p>13. 了解家鄉氣候(一) 14. 了解家鄉氣候(二) 15. 探討氣候對建築景觀之影響(一) 16. 探討氣候對建築景觀之影響(二)</p>	<p>(二)</p> <p>21. 永續家園的推廣</p> <p style="text-align: center;"><b>第二學期</b></p> <p style="text-align: center;">線西鄉的溼地生態</p> <p>一、家鄉改變</p> <p>1. 早期臺灣沿海地區的生活空間和景觀(一) 2. 早期臺灣沿海地區的生活空間和景觀(二) 3. 生活空間和環境景觀的改變(一) 4. 生活空間和環境景觀的改變(二) 5. 影響生活空間與環境因素-文化背景、社會制度(一) 6. 影響生活空間與環境因素-文化背景、社會制度(二) 7. 生活空間設計和環境類型優缺點(一) 8. 生活空間設計和環境類型優缺點(二)</p> <p>二、家鄉保育</p> <p>9. 環境保育的重要性</p>
--	---	---	---	--	--

<p>19. 蝴蝶冒險記(一) 20. 蝴蝶冒險記(二)</p>			<p>境、習俗活動和變遷發展。(三) 10. 家鄉的人文環境、習俗活動和變遷發展。(四) 11. 愛鄉的情操與行動。(一) 12. 愛鄉的情操與行動。(二)</p> <p>三、拈花惹草 13. 認識植物的花果專有特性。 14. 辨識不同植物的花和果實。 15. 認識臺灣不同地區的植物特性。 16. 透過植栽過程，培養積極的學習態度。 17. 寶島風情 18. 設定主題，蒐集台灣資料 19. 設定主題，蒐集台灣資料 20. 做成自己的寶島風情書</p>		<p>17. 氣候使建築產生多樣面貌(一) 18. 氣候使建築產生多樣面貌(二)</p> <p>三、家鄉建築彩繪 19. 彩繪家鄉的建築(一) 20. 彩繪家鄉的建築(二)</p>	<p>(一) 10. 環境保育的重要性(二) 11. 探討沿海地區環境問題的解決之道(一) 12. 探討沿海地區環境問題的解決之道(二) 13. 家鄉環境保育人人有責</p> <p>三、永續發展 14. 環境保育與永續發展(一) 15. 環境保育與永續發展(二) 16. 海岸的特色臺灣產業及經濟活動的未來發展(一) 17. 臺灣自然環境對於臺灣永續發展的限制 18. 環境保育與永續發展的密切關係。</p>
--------------------------------------	--	--	---	--	--	--

學習表現	認知	1. 能認識家鄉動植物。 2. 能知道校園中的蝴蝶。	1. 能夠知道校園的環境。 2. 能知道資源回收的方法。	1. 認識家鄉的自然環境、地名 2. 了解家鄉地名的由來、以及民俗風情。	1. 能了解線西自然資源及保護。 2. 能了解原生植物的功用。 3. 能認識線西的特產。	1. 瞭解線西地區傳統技藝。 2. 能了解線西家鄉的建築。 3. 能說出家鄉文化與人們互動關係。	1. 認識不分國界的全球環境問題。 2. 了解濕地目前面臨嚴重破壞及漫無止盡的威脅。
	技能	1. 能依自己所觀察到的現象說出來。 2. 能照顧動植物的生長。	1. 能整理校園髒亂的環境。 2. 能完成正確的垃圾分類。	1. 社區學校環境的實地觀察探索 2. 從蒐集資料的過程中，應用生活資源。	1. 能夠蒐集有關原生植物的資料。 2. 能規劃正確使用資源的方法。 3. 能夠完成皮蛋的製作過程。	1. 培養欣賞各種戲劇的興趣和能力。 2. 能運用多元方式與科技資訊來收集相關資料。 3. 能運用多的表現方式創作。	1. 能針對問題，提出自己的意見或看法。 2. 調查、分析生活周遭環境問題與人體健康的關係。
	情意	1. 培養愛鄉愛土的情感。 2. 培養尊重與關懷生命。	1. 培養學生愛護環境的好習慣。 2. 讓學生能了解環境對於我們的重要性。	1. 讓學生能愛護家鄉、熱愛國家。 2. 能實地感受與家鄉之間的深刻情懷。	1. 能體會自然界所傳達的生命力並熱愛自己的生命。 2. 培養永續經營鄉土的理念。	1. 體驗建築之美，來驗證生活中的各種文化現象 2. 具有審美價值和現實意義了。	1. 培養合作學習的技能、精神。 2. 能說出臺灣自然環境對於臺灣永續發展的限制。
教學活動	方法與策略	1. 講述教學法。 2. 討論教學法。 3. 實作。	1. 講述教學法 2. 協同教學法 3. 間接教學策略	1. 協同教學法 2. 發表教學法 3. 自主學習策略 4. 合作學習策略	1. 實作教學法 2. 討論教學法 3. 自主學習策略 4. 合作學習策略	1. 實做教學法 2. 探究教學法 3. 自主學習策略 4. 合作學習策略	1. 討論教學法 2. 發表教學法 3. 自主學習策略 4. 合作學習策略
	學生表現任務	1. 認識校園內的蝴蝶與食草。 2. 運用五官觀察物體的特徵。 3. 體會團隊合作的重要性。	1. 能愛護校園環境，不亂丟垃圾。 2. 能辨識一般垃圾與可資源回收的垃圾。 3. 能做好資源回收的工作。	1. 藉實地參觀的戶外教學，從地形地物及歷史文化的軌跡，了解家鄉的過去與內涵。 2. 蒐集資料的過程就是最重要的學習。	1. 認識台灣特有自然景觀。 2. 體會與聆聽大自然的生命樂章。 3. 能知道線西特產文化的種類與製作流程。	1. 藉由了解傳統技藝的特色，體驗傳統技藝之美。 2. 了解建築的特色，體驗建築之美，來驗證生活中的各種文化現象。	1. 體會環境保育的重要性。 2. 體會家鄉環境保育人人有責。

評量方式	1. 觀察評量 2. 口語評量 3. 行為檢核 4. 態度評量 5. 實作評量	1. 觀察評量 2. 口語評量 3. 行為檢核 4. 態度評量 5. 實作評量	1. 觀察評量 2. 口語評量 3. 行為檢核 4. 態度評量 5. 實作評量	1. 觀察評量 2. 口語評量 3. 行為檢核 4. 態度評量 5. 實作評量	1. 觀察評量 2. 口語評量 3. 行為檢核 4. 態度評量 5. 實作評量	1. 觀察評量 2. 口語評量 3. 行為檢核 4. 態度評量 5. 實作評量
實施進度 (週次)	上學期 21 下學期 20	上學期 21 下學期 20	上學期 21 下學期 20	上學期 21 下學期 20	上學期 21 下學期 20	上學期 21 下學期 18

彰化縣縣立曉陽國民小學 111 學年度 第 一 學期 閱讀教育 彈性學習課程

統整性 主題/專題/議題探究課程：同年級

課程名稱	閱讀齊步走	實施年級 (班級組別)	五	教學 節數	本學期共( 21 )節
彈性學習課程 四類規範	1. <input checked="" type="checkbox"/> 統整性探究課程 ( <input checked="" type="checkbox"/> 主題 <input type="checkbox"/> 專題 <input checked="" type="checkbox"/> 議題 ) 2. <input type="checkbox"/> 社團活動與技藝課程 ( <input type="checkbox"/> 社團活動 <input type="checkbox"/> 技藝課程 ) 3. <input type="checkbox"/> 特殊需求領域課程 ( 特殊需求課程計畫請統一上傳至第 12 項 ) 身障類: <input type="checkbox"/> 生活管理 <input type="checkbox"/> 社會技巧 <input type="checkbox"/> 學習策略 <input type="checkbox"/> 職業教育 <input type="checkbox"/> 溝通訓練 <input type="checkbox"/> 點字 <input type="checkbox"/> 定向行動 <input type="checkbox"/> 功能性動作訓練 <input type="checkbox"/> 輔助科技運用 資優類: <input type="checkbox"/> 創造力 <input type="checkbox"/> 領導才能 <input type="checkbox"/> 情意發展 <input type="checkbox"/> 獨立研究或專長領域 其他類: <input type="checkbox"/> 藝術才能班專門課程 <input type="checkbox"/> 體育班專門課程 4. <input checked="" type="checkbox"/> 其他類課程 <input type="checkbox"/> 本土語文/新住民語文 <input type="checkbox"/> 服務學習 <input checked="" type="checkbox"/> 戶外教育 <input type="checkbox"/> 班際或校際交流 <input type="checkbox"/> 自治活動 <input type="checkbox"/> 班級輔導 <input type="checkbox"/> 學生自主學習 <input type="checkbox"/> 領域補救教學				
設計理念	能將閱讀材料與實際生活情境相聯結，透過生活化的語文，學習解決問題，將知識轉化為能力。				
本教育階段 總綱核心素養 或校訂素養	E-A1 具備良好的生活習慣，促進身心健全發展，並認識個人特質，發展生命潛能。 E-A2 具備探索問題的思考能力，並透過體驗與實踐處理日常生活問題。 E-B1 具備「聽、說、讀、寫、作」的基本語文素養，並具有生活所需的基礎數理、肢體及藝術等符號知能，能以同理心應用在生活與人際溝通。 E-B3 具備藝術創作與欣賞的基本素養，促進多元感官的發展，培養生活環境中的美感體驗。 E-C2 具備理解他人感受，樂於與人互動，並與團隊成員合作之素養。 E-C3 具備理解與關心本土與國際事務的素養，並認識與包容文化的多元性。				
課程目標	一、學會情景與事件並重的記敘文寫法，從事件中烘托出事理的真諦，進一步襯托出主題的獨特性。 二、從統整識字中，增強文字的思辨、運用能力，並學習欣賞不同的寫法。 三、從閱讀的詩歌和文章中，學習用報導文學的方法，說明在大自然中觀察到的現象和體悟。 四、運用本冊中的修辭技巧，說出生活中的親情、友情、民胞物與的大愛情懷。 五、從欣賞本冊的文章中，學習如何以智慧面對逆境，並對宇宙及自然現象充滿關懷。				



配合融入之領域或議題		<input checked="" type="checkbox"/> 國語文 <input type="checkbox"/> 英語文 <input type="checkbox"/> 本土語 <input type="checkbox"/> 數學 <input type="checkbox"/> 健康與體育 <input checked="" type="checkbox"/> 生活課程		<input type="checkbox"/> 性別平等教育 <input type="checkbox"/> 人權教育 <input checked="" type="checkbox"/> 環境教育 <input type="checkbox"/> 海洋教育 <input type="checkbox"/> 品德教育 <input checked="" type="checkbox"/> 生命教育 <input type="checkbox"/> 法治教育 <input type="checkbox"/> 科技教育 <input type="checkbox"/> 資訊教育 <input type="checkbox"/> 能源教育 <input type="checkbox"/> 安全教育 <input type="checkbox"/> 防災教育 <input checked="" type="checkbox"/> 閱讀素養 <input type="checkbox"/> 多元文化教育 <input type="checkbox"/> 生涯規劃教育 <input type="checkbox"/> 家庭教育 <input checked="" type="checkbox"/> 原住民教育 <input checked="" type="checkbox"/> 戶外教育 <input type="checkbox"/> 國際教育				
表現任務		1. 聆聽態度：安靜專注的聽故事，不隨意打岔。 2. 口語表達：用完整的語句回答問題，不岔開話題。 3. 合作學習：與小組同學合作演出故事人物的對話與動作。 4. 學習單：根據提示完成描繪、記錄、檢核等內容。						
課程架構								
教學 期程	節 數	教學單 元名稱	學習表現 (校訂或相關領域)	學習目標	學習內容 (校訂)	學習活動 (節次)	學習評量 (表現任務)	自編自選教 材/學習單
第 1 週	1	銀盒金 絲	1-III-1 能夠聆聽他人的發言，並簡要記錄。 2-III-7 與他人溝通時能尊重不同意見。 4-III-3 運用字辭典、成語辭典等，擴充詞彙，分辨詞義。 5-III-2 理解各種標點符號的用法與表達效果。 5-III-7 連結相關的知識和經驗，提出自己的觀點，評述文本的內容。 6-III-2 培養思考力、聯想力等寫作基本能力。	1. 能培養良好的聆聽態度，並學會使用禮貌語言，適當應對。 2. 能培養閱讀的興趣、態度和習慣，並流暢朗讀文章表達的情感。	Ab-III-1 2,700 個常用字的字形、字音和字義。 Ab-III-2 2,200 個常用字的使用。 Ac-III-1 標點符號在文本中的作用。 Ad-III-2 篇章的大意、主旨、結構與寓意。 Ad-III-3 故事、童詩、現代散文、少年小說、兒童劇等。	1. 分組進行閱讀。 2. 小組段落大意發表。 3. 請同學說一說：本文主要闡述的重點意義。 4. 閱讀理解檢討	口頭評量 紙筆評量 參與討論 自我評量	閱讀易上手
第 2 週	1	魔鬼與 農夫	1-III-1 能夠聆聽他人的發言，並簡要記錄。 2-III-7 與他人溝通時能尊重不同意見。 4-III-3 運用字辭典、成語辭典等，擴充詞彙，分	1. 能培養良好的聆聽態度，並學會使用禮貌語言，適當應對。 2. 能輕鬆自然的表達自己的意思與人應對，並用標準國語說簡單的故	Ab-III-1 2,700 個常用字的字形、字音和字義。 Ab-III-2 2,200 個常用字的使用。 Ac-III-1 標點符號在文本中的作用。	1. 分組進行閱讀。 2. 小組段落大意發表。 3. 閱讀理解檢討。 4. 教師統整本課重點：當擁有的比需要的還多時，容易讓人迷失。	口頭評量 紙筆評量 參與討論 自我評量	閱讀易上手

			<p>辨詞義。</p> <p>5-III-7 連結相關的知識和經驗，提出自己的觀點，評述文本的內容。</p> <p>5-III-12 運用圖書館(室)、科技與網路，進行資料蒐集、解讀與判斷，提升多元文本的閱讀和應用能力。</p>	<p>事。</p> <p>3. 能培養閱讀的興趣、態度和習慣，並流暢朗讀文章表達的情感。</p>	<p>Ad-III-2 篇章的大意、主旨、結構與寓意。</p> <p>Ad-III-3 故事、童詩、現代散文、少年小說、兒童劇等。</p>			
第 3 週	1	不怕慢，只怕站	<p>1-III-1 能夠聆聽他人的發言，並簡要記錄。</p> <p>2-III-7 與他人溝通時能尊重不同意見。</p> <p>5-III-2 理解各種標點符號的用法與表達效果。</p> <p>5-III-7 連結相關的知識和經驗，提出自己的觀點，評述文本的內容。</p> <p>5-III-12 運用圖書館(室)、科技與網路，進行資料蒐集、解讀與判斷，提升多元文本的閱讀和應用能力。</p>	<p>1. 能輕鬆自然的表達自己的意思與人應對，並用標準國語說簡單的故事。</p> <p>2. 能培養閱讀的興趣、態度和習慣，並流暢朗讀文章表達的情感。</p> <p>3. 認識常用標點符號，培養語文表達能力。</p>	<p>Ab-III-1 2,700 個常用字的字形、字音和字義。</p> <p>Ab-III-2 2,200 個常用字的使用。</p> <p>Ac-III-1 標點符號在文本中的作用。</p> <p>Ad-III-2 篇章的大意、主旨、結構與寓意。</p> <p>Ad-III-3 故事、童詩、現代散文、少年小說、兒童劇等。</p>	<p>1. 分組進行閱讀。</p> <p>2. 小組段落大意發表。</p> <p>3. 閱讀理解檢討。</p> <p>4. 請同學說一說本課主要闡述的涵義：只要下定決心去做，任何事都不嫌太遲。</p>	<p>口頭評量</p> <p>紙筆評量</p> <p>參與討論</p> <p>自我評量</p> <p>朗讀評量</p>	閱讀易上手
第 4 週	1	萬花筒世界	<p>1-III-1 能夠聆聽他人的發言，並簡要記錄。</p> <p>4-III-3 運用字辭典、成語辭典等，擴充詞彙，分辨詞義。</p> <p>5-III-2 理解各種標點符號的用法與表達效果。</p> <p>5-III-7 連結相關的知識和經驗，提出自己的觀</p>	<p>1. 能輕鬆自然的表達自己的意思與人應對，並用標準國語說簡單的故事。</p> <p>2. 能培養閱讀的興趣、態度和習慣，並流暢朗讀文章表達的情感。</p> <p>3. 認識常用標點符號，培養語文表達能力。</p>	<p>Ab-III-1 2,700 個常用字的字形、字音和字義。</p> <p>Ab-III-2 2,200 個常用字的使用。</p> <p>Ac-III-1 標點符號在文本中的作用。</p> <p>Ad-III-2 篇章的大意、主旨、結構與寓意。</p> <p>Ad-III-3 故事、童詩、現</p>	<p>1. 分組進行閱讀。</p> <p>2. 小組段落大意發表。</p> <p>3. 同學發表對「讀萬卷書，不如行萬里路」的看法。</p> <p>4. 閱讀理解檢討</p>	<p>口頭評量</p> <p>紙筆評量</p> <p>參與討論</p> <p>自我評量</p>	閱讀易上手

			點，評述文本的內容。 5- III -12 運用圖書館(室)、科技與網路，進行資料蒐集、解讀與判斷，提升多元文本的閱讀和應用能力。		代散文、少年小說、兒童劇等。			
第 5 週	1	印地安酋長的信	1-III-1 能夠聆聽他人的發言，並簡要記錄。 2-III-7 與他人溝通時能尊重不同意見。 4-III-3 運用字辭典、成語辭典等，擴充詞彙，分辨詞義。 5- III -12 運用圖書館(室)、科技與網路，進行資料蒐集、解讀與判斷，提升多元文本的閱讀和應用能力。 6-III-2 培養思考力、聯想力等寫作基本能力。	1. 能培養良好的聆聽態度，並學會使用禮貌語言，適當應對。 2. 能培養閱讀的興趣、態度和習慣，並流暢朗讀文章表達的情感。 3. 能閱讀不同表述方式的文章，從問答中掌握文章大意。	Ab-III-1 2,700 個常用字的字形、字音和字義。 Ab-III-2 2,200 個常用字的使用。 Ac-III-1 標點符號在文本中的作用。 Ad-III-2 篇章的大意、主旨、結構與寓意。 Ad-III-3 故事、童詩、現代散文、少年小說、兒童劇等。	1. 分組進行閱讀。 2. 小組段落大意發表。 3. 請同學說一說如何對待不同種族的人？	口頭評量 紙筆評量 參與討論 自我評量 朗讀評量	閱讀易上手
第 6 週	1	螞蟻雄兵	1-III-1 能夠聆聽他人的發言，並簡要記錄。 2-III-7 與他人溝通時能尊重不同意見。 4-III-3 運用字辭典、成語辭典等，擴充詞彙，分辨詞義。 5- III -12 運用圖書館(室)、科技與網路，進行資料蒐集、解讀與判斷，提升多元文本的閱讀和應用能力。	1. 能培養良好的聆聽態度，並學會使用禮貌語言，適當應對。 2. 能輕鬆自然的表達自己的意思與人應對，並用標準國語說簡單的故事。 3. 能培養閱讀的興趣、態度和習慣，並流暢朗讀文章表達的情感。 4. 理解故事中所要表達的意思。	Ab-III-1 2,700 個常用字的字形、字音和字義。 Ab-III-2 2,200 個常用字的使用。 Ac-III-1 標點符號在文本中的作用。 Ad-III-2 篇章的大意、主旨、結構與寓意。 Ad-III-3 故事、童詩、現代散文、少年小說、兒童劇等。	1. 分組進行閱讀。 2. 小組段落大意發表。 3. 請同學說一說對「螞蟻」的看法。 4. 閱讀理解檢討	口頭評量 紙筆評量 參與討論 自我評量 朗讀評量	閱讀易上手

第 7 週	1	五隻猴子	<p>1-III-1 能夠聆聽他人的發言，並簡要記錄。</p> <p>2-III-3 靈活運用詞句和說話技巧，豐富表達內容。</p> <p>5-III-2 理解各種標點符號的用法與表達效果。</p> <p>5-III-7 連結相關的知識和經驗，提出自己的觀點，評述文本的內容。</p> <p>6-III-2 培養思考力、聯想力等寫作基本能力。</p>	<p>1. 能培養良好的聆聽態度，並學會使用禮貌語言，適當應對。</p> <p>2. 能輕鬆自然的表達自己的意思與人應對，並用標準國語說簡單的故事。</p> <p>3. 能培養閱讀的興趣、態度和習慣，並流暢朗讀文章表達的情感。</p>	<p>Ab-III-1 2,700 個常用字的字形、字音和字義。</p> <p>Ab-III-2 2,200 個常用字的使用。</p> <p>Ac-III-1 標點符號在文本中的作用。</p> <p>Ad-III-2 篇章的大意、主旨、結構與寓意。</p> <p>Ad-III-3 故事、童詩、現代散文、少年小說、兒童劇等。</p>	<p>1. 分組進行閱讀。</p> <p>2. 小組段落大意發表。</p> <p>3. 請同學說一說本課所要表達的涵義是什麼？</p> <p>4. 閱讀理解檢討</p>	<p>口頭評量</p> <p>紙筆評量</p> <p>參與討論</p> <p>自我評量</p> <p>朗讀評量</p>	閱讀易上手
第 8 週	1	張衡的故事	<p>1-III-1 能夠聆聽他人的發言，並簡要記錄。</p> <p>2-III-3 靈活運用詞句和說話技巧，豐富表達內容。</p> <p>4-III-3 運用字辭典、成語辭典等，擴充詞彙，分辨詞義。</p> <p>5-III-11 大量閱讀多元文本，辨識文本中議題的訊息或觀點。</p> <p>5-III-12 運用圖書館(室)、科技與網路，進行資料蒐集、解讀與判斷，提升多元文本的閱讀和應用能力。</p>	<p>1. 引導學生以自身經驗，閱讀文本，並提出看法。</p> <p>2. 能應用注音及語言文字，輔助記錄訊息。</p> <p>3. 能輕鬆自然的表達自己的意思與人應對，並用標準國語說簡單的故事。</p> <p>4. 能在口述作文和筆述作文中，培養豐富的想像力。</p>	<p>Ab-III-1 2,700 個常用字的字形、字音和字義。</p> <p>Ab-III-2 2,200 個常用字的使用。</p> <p>Ac-III-1 標點符號在文本中的作用。</p> <p>Ad-III-2 篇章的大意、主旨、結構與寓意。</p> <p>Ad-III-3 故事、童詩、現代散文、少年小說、兒童劇等。</p>	<p>1. 分組進行閱讀。</p> <p>2. 小組段落大意發表。</p> <p>3. 閱讀理解檢討</p>	<p>口頭評量</p> <p>紙筆評量</p> <p>參與討論</p> <p>自我評量</p> <p>朗讀評量</p>	閱讀易上手
第 9 週	1	給你一雙襪子	<p>1-III-1 能夠聆聽他人的發言，並簡要記錄。</p> <p>2-III-3 靈活運用詞句和說話技巧，豐富表達內</p>	<p>1. 能應用注音及語言文字，輔助記錄訊息，利用書信，表情達意。</p> <p>2. 能培養良好的聆聽態</p>	<p>Ab-III-1 2,700 個常用字的字形、字音和字義。</p> <p>Ab-III-2 2,200 個常用字的使用。</p>	<p>1. 分組進行閱讀。</p> <p>2. 小組段落大意發表。</p> <p>3. 請同學發表本課所表達的重要意義。</p>	<p>口頭評量</p> <p>紙筆評量</p> <p>參與討論</p> <p>自我評量</p>	閱讀易上手

			容。 4-III-3 運用字辭典、成語辭典等，擴充詞彙，分辨詞義。 5-III-12 運用圖書館(室)、科技與網路，進行資料蒐集、解讀與判斷，提升多元文本的閱讀和應用能力。	度，並學會使用禮貌語言，適當應對。 3. 能輕鬆自然的表達自己的意思與人應對，並用標準國語說簡單的故事。 4. 能培養閱讀的興趣、態度和習慣，並流暢朗讀文章表達的情感。 5. 能在口述作文和筆述作文中，培養豐富的想像力。	Ac-III-1 標點符號在文本中的作用。 Ad-III-2 篇章的大意、主旨、結構與寓意。 Ad-III-3 故事、童詩、現代散文、少年小說、兒童劇等。	4. 閱讀理解檢討。 5. 教師統整：不怕失敗，不怕付出，自己要堅信自己能辦到，前途才會一片光明！	朗讀評量	
第 10 週	1	賣麵的老劉	1-III-1 能夠聆聽他人的發言，並簡要記錄。 2-III-2 從聽聞內容進行判斷和提問，並做合理的應對。 2-III-7 與他人溝通時能尊重不同意見。 5-III-11 大量閱讀多元文本，辨識文本中議題的訊息或觀點。 5-III-12 運用圖書館(室)、科技與網路，進行資料蒐集、解讀與判斷，提升多元文本的閱讀和應用能力。	1. 能培養良好的聆聽態度，並學會使用禮貌語言，適當應對。 2. 能培養閱讀的興趣、態度和習慣，並流暢朗讀文章表達的情感。 3. 能覺察自己的心情好壞，並尋求解決辦法，轉換正向的能量。	Ab-III-1 2,700 個常用字的字形、字音和字義。 Ab-III-2 2,200 個常用字的使用。 Ac-III-1 標點符號在文本中的作用。 Ad-III-2 篇章的大意、主旨、結構與寓意。 Ad-III-3 故事、童詩、現代散文、少年小說、兒童劇等。	1. 分組進行閱讀。 2. 小組段落大意討論及發表。 3. 閱讀理解檢討。	口頭評量 紙筆評量 參與討論 自我評量 朗讀評量	閱讀易上手
第 11 週	1	是失敗還是成功	1-III-1 能夠聆聽他人的發言，並簡要記錄。 2-III-7 與他人溝通時能尊重不同意見。 4-III-3 運用字辭典、成	1. 能培養良好的聆聽態度，並學會使用禮貌語言，適當應對。 2. 能輕鬆自然的表達自己的意思與人應對，並	Ab-III-1 2,700 個常用字的字形、字音和字義。 Ab-III-2 2,200 個常用字的使用。 Ac-III-1 標點符號在文	1. 分組進行閱讀。 2. 小組段落大意討論及發表。 3. 文中所要呈現的意義是什麼？	口頭評量 紙筆評量 參與討論 自我評量 朗讀評量	閱讀易上手

			<p>語辭典等，擴充詞彙，分辨詞義。</p> <p>5-III-12 運用圖書館(室)、科技與網路，進行資料蒐集、解讀與判斷，提升多元文本的閱讀和應用能力。</p>	<p>用標準國語說簡單的故事。</p> <p>3. 學習敘述性的描寫技巧，培養語文表現能力。</p> <p>4. 能覺察自己行為的動機，並慎重做決定，避免造成不良的後果。</p>	<p>本中的作用。</p> <p>Ad-III-2 篇章的大意、主旨、結構與寓意。</p> <p>Ad-III-3 故事、童詩、現代散文、少年小說、兒童劇等。</p>			
第 12 週	1	多的一隻	<p>1-III-1 能夠聆聽他人的發言，並簡要記錄。</p> <p>2-III-7 與他人溝通時能尊重不同意見。</p> <p>4-III-3 運用字辭典、成語辭典等，擴充詞彙，分辨詞義。</p> <p>5-III-2 理解各種標點符號的用法與表達效果。</p> <p>6-III-2 培養思考力、聯想力等寫作基本能力。</p>	<p>1. 能培養良好的聆聽態度，並學會使用禮貌語言，適當應對。</p> <p>2. 能輕鬆自然的表達自己的意思與人應對，並用標準國語說簡單的故事。</p> <p>3. 能培養閱讀的興趣、態度和習慣，並流暢朗讀文章表達的情感。</p> <p>4. 能在口述作文和筆述作文中，培養豐富的想像力。</p>	<p>Ab-III-1 2,700 個常用字的字形、字音和字義。</p> <p>Ab-III-2 2,200 個常用字的使用。</p> <p>Ac-III-1 標點符號在文本中的作用。</p> <p>Ad-III-2 篇章的大意、主旨、結構與寓意。</p> <p>Ad-III-3 故事、童詩、現代散文、少年小說、兒童劇等。</p>	<p>1. 分組進行閱讀。</p> <p>2. 小組段落大意討論及發表。</p> <p>3. 文中所要呈現的意義是什麼？</p> <p>4. 閱讀理解檢討。</p>	<p>口頭評量</p> <p>紙筆評量</p> <p>參與討論</p> <p>自我評量</p> <p>朗讀評量</p>	閱讀易上手
第 13 週	1	行到水窮處	<p>1-III-1 能夠聆聽他人的發言，並簡要記錄。</p> <p>2-III-2 從聽聞內容進行判斷和提問，並做合理的應對。</p> <p>2-III-7 與他人溝通時能尊重不同意見。</p> <p>5-III-2 理解各種標點符號的用法與表達效果。</p> <p>5-III-12 運用圖書館(室)、科技與網路，進行資料蒐集、解讀與判斷，</p>	<p>1. 能培養良好的聆聽態度，並學會使用禮貌語言，適當應對。</p> <p>2. 能輕鬆自然的表達自己的意思與人應對，並用標準國語說簡單的故事。</p> <p>3. 能培養閱讀的興趣、態度和習慣，並流暢朗讀文章表達的情感。</p> <p>4. 學習敘述性的描寫技巧，培養語文表現能力。</p>	<p>Ab-III-1 2,700 個常用字的字形、字音和字義。</p> <p>Ab-III-2 2,200 個常用字的使用。</p> <p>Ac-III-1 標點符號在文本中的作用。</p> <p>Ad-III-2 篇章的大意、主旨、結構與寓意。</p> <p>Ad-III-3 故事、童詩、現代散文、少年小說、兒童劇等。</p>	<p>1. 分組進行閱讀。</p> <p>2. 小組段落大意討論及發表。</p> <p>3. 「杏林子」有那些地方值得學習？</p> <p>4. 閱讀理解檢討。</p>	<p>口頭評量</p> <p>紙筆評量</p> <p>參與討論</p> <p>自我評量</p> <p>朗讀評量</p>	閱讀易上手

			提升多元文本的閱讀和應用能力。					
第 14 週	1	望遠鏡裡的精靈：臺灣常見鳥類的故事	<p>5-III-1 流暢朗讀各類文本，並表現抑揚頓挫的變化。</p> <p>5-III-3 讀懂與學習階段相符的文本。</p> <p>5-III-7 連結相關的知識和經驗，提出自己的觀點，評述文本的內容。</p> <p>5-III-8 運用自我提問、推論等策略，推論文本隱含的因果訊息或觀點。</p> <p>5-III-9 因應不同的目的，運用不同的閱讀策略。</p> <p>5-III-10 結合自己的特長和興趣，主動尋找閱讀材料。</p> <p>5-III-11 大量閱讀多元文本，辨識文本中議題的訊息或觀點。</p> <p>5-III-12 運用圖書館(室)、科技與網路，進行資料蒐集、解讀與判斷，提升多元文本的閱讀和應用能力。</p>	<p>1. 能用心精讀，深究內容，歸納大意。</p> <p>2. 結合生活經驗，學習語文，應用語文，達到獲取資訊，傳達消息的能力。</p> <p>3. 學習語文，應用語文，並結合生活經驗，學會解決問題。</p> <p>4. 學習從各種不角度看世界，欣賞自然美景。</p> <p>5. 藉由閱讀文章，了解愛護自然環境資源的重要。</p> <p>6. 透過班級讀書會活動，培養學生閱讀習慣，擴大閱讀領域。</p>	<p>Ab-III-1 2,700 個常用字的字形、字音和字義。</p> <p>Ab-III-2 2,200 個常用字的使用。</p> <p>Ac-III-1 標點符號在文本中的作用。</p> <p>Ac-III-4 各類文句表達的情感與意義。</p> <p>Ad-III-1 意義段與篇章結構。</p> <p>Bb-III-1 自我情感的表達。</p> <p>Bb-III-2 人際交流的情感。</p> <p>Bb-III-3 對物或自然的感悟。</p> <p>Bc-III-1 具邏輯、客觀、理性的說明，如科學知識、產品、環境等。</p>	<p>1. 分組進行閱讀、討論。</p> <p>2. 本書內容：本書特別為青少年朋友撰寫的，作者以自己親身的觀察經驗，將十七種在臺灣野外最常見的鳥類，撰寫成十七個不同的散文故事，書中描述牠們的生活史，讓牠們也能展現國外自然生態紀錄片的「立體感」，以及生活故事。我們可以透過對每一種鳥的特殊行為的觀察，更深入的知道鳥和周遭生態環境，及跟我們之間的各種親密關係，希望這十七種本土鳥類的基礎認識和引導，能夠開啟孩子們觀察臺灣鳥類世界和自然環境的窗口。</p> <p>3. 教師針對本書的運用：  (1) 教師簡介本書內容要點。  (2) 鼓勵學生課後閱讀，並在課堂上和同學分享自己最喜歡哪一篇文章。  (3) 鼓勵學生口頭發表讀後感想以及自己的收穫。</p> <p>4. 學生進行閱讀理解題目的練習。</p>	<p>口頭評量 紙筆評量 參與討論 自我評量 朗讀評量</p>	<p>作者：劉克襄 出版社：玉山社 出版日期：西元一九九七年</p>
第 15 週	1	最珍貴的一棵樹	<p>1-III-1 能夠聆聽他人的發言，並簡要記錄。</p> <p>2-III-2 從聽聞內容進行判斷和提問，並做合理的</p>	<p>1. 能培養良好的聆聽態度，並學會使用禮貌語言，適當應對。</p> <p>2. 能認識常用中國文</p>	<p>Ab-III-1 2,700 個常用字的字形、字音和字義。</p> <p>Ab-III-2 2,200 個常用字的使用。</p>	<p>1. 分組進行閱讀。</p> <p>2. 小組段落大意討論及發表。</p> <p>3. 分組討論本文所要表達的意義。</p>	<p>口頭評量 紙筆評量 參與討論 自我評量</p>	<p>閱讀易上手</p>

			<p>應對。</p> <p>2-III-7 與他人溝通時能尊重不同意見。</p> <p>5-III-7 連結相關的知識和經驗，提出自己的觀點，評述文本的內容。</p> <p>6-III-2 培養思考力、聯想力等寫作基本能力。</p>	<p>字，並學會使用字(詞)典，有效蒐集各種資料，解決問題。</p> <p>3. 能培養閱讀的興趣、態度和習慣，並流暢朗讀文章表達的情感。</p>	<p>Ac-III-1 標點符號在文本中的作用。</p> <p>Ad-III-2 篇章的大意、主旨、結構與寓意。</p> <p>Ad-III-3 故事、童詩、現代散文、少年小說、兒童劇等。</p>	<p>4. 閱讀理解檢討。</p> <p>5. 教師統整本文重點：天生我才必有用</p>	<p>朗讀評量</p>	
第 16 週	1	「看見」幸福的樂章	<p>1-III-1 能夠聆聽他人的發言，並簡要記錄。</p> <p>2-III-2 從聽聞內容進行判斷和提問，並做合理的應對。</p> <p>5-III-7 連結相關的知識和經驗，提出自己的觀點，評述文本的內容。</p> <p>5-III-12 運用圖書館(室)、科技與網路，進行資料蒐集、解讀與判斷，提升多元文本的閱讀和應用能力。</p>	<p>1. 能培養良好的聆聽態度，並學會使用禮貌語言，適當應對。</p> <p>2. 能輕鬆自然的表達自己的意思與人應對，並用標準國語說簡單的故事。</p> <p>3. 能培養閱讀的興趣、態度和習慣，並流暢朗讀文章表達的情感。</p>	<p>Ab-III-1 2,700 個常用字的字形、字音和字義。</p> <p>Ab-III-2 2,200 個常用字的使用。</p> <p>Ac-III-1 標點符號在文本中的作用。</p> <p>Ad-III-2 篇章的大意、主旨、結構與寓意。</p> <p>Ad-III-3 故事、童詩、現代散文、少年小說、兒童劇等。</p>	<p>1. 分組進行閱讀。</p> <p>2. 小組段落大意討論及發表。</p> <p>3. 分組討論本文所要表達的意義。</p> <p>4. 閱讀理解檢討。</p>	<p>口頭評量</p> <p>紙筆評量</p> <p>參與討論</p> <p>自我評量</p> <p>朗讀評量</p>	<p>閱讀易上手</p>
第 17 週	1	羅琳與哈利波特	<p>5-III-12 運用圖書館(室)、科技與網路，進行資料蒐集、解讀與判斷，提升多元文本的閱讀和應用能力。</p> <p>5-III-11 大量閱讀多元文本，辨識文本中議題的訊息或觀點。</p>	<p>1. 能培養良好的聆聽態度，並學會使用禮貌語言，適當應對。</p> <p>2. 能認識常用<u>中國</u>文字，並學會使用字(詞)典，有效蒐集各種資料，解決問題。</p> <p>3. 能培養閱讀的興趣、態度和習慣，並流暢朗讀文章表達的情感。</p> <p>4. 能輕鬆自然的表達自</p>	<p>Ab-III-1 2,700 個常用字的字形、字音和字義。</p> <p>Ab-III-2 2,200 個常用字的使用。</p> <p>Ab-III-6 3,700 個常用語詞的使用。</p> <p>Ac-III-1 標點符號在文本中的作用。</p> <p>Ad-III-2 篇章的大意、主旨、結構與寓意。</p> <p>Ad-III-3 故事、童詩、現</p>	<p>1. 分組進行閱讀。</p> <p>2. 小組段落大意討論及發表。</p> <p>3. 分組討論本文所要表達的意義。</p> <p>4. 閱讀理解檢討。</p>	<p>口頭評量</p> <p>紙筆評量</p> <p>參與討論</p> <p>自我評量</p> <p>朗讀評量</p>	<p>閱讀易上手</p>



				己的意思與人應對，並用標準國語說簡單的故事。	代散文、少年小說、兒童劇等。			
第 18 週	1	忠言逆耳	<p>1-III-1 能夠聆聽他人的發言，並簡要記錄。</p> <p>2-III-2 從聽聞內容進行判斷和提問，並做合理的應對。</p> <p>2-III-7 與他人溝通時能尊重不同意見。</p> <p>4-III-3 運用字辭典、成語辭典等，擴充詞彙，分辨詞義。</p> <p>5-III-7 連結相關的知識和經驗，提出自己的觀點，評述文本的內容。</p> <p>6-III-2 培養思考力、聯想力等寫作基本能力。</p>	<p>1. 能培養良好的聆聽態度，並學會使用禮貌語言，適當應對。</p> <p>2. 能培養閱讀的興趣、態度和習慣，並流暢朗讀文章表達的情感。</p> <p>3. 理解故事中所要表達的意思。</p>	<p>Ab-III-1 2,700 個常用字的字形、字音和字義。</p> <p>Ab-III-2 2,200 個常用字的使用。</p> <p>Ab-III-6 3,700 個常用語詞的使用。</p> <p>Ac-III-1 標點符號在文本中的作用。</p> <p>Ad-III-2 篇章的大意、主旨、結構與寓意。</p> <p>Ad-III-3 故事、童詩、現代散文、少年小說、兒童劇等。</p>	<p>1. 分組進行閱讀。</p> <p>2. 提問：說說看可以用哪個成語來形容故事中的韓非？</p> <p>4. 發表：利用「忠言逆耳」造句。</p> <p>5. 指導學生理解他人的批評往往會因為讓人聽起來不舒服而不容易接受，必須以雅量去面對批評。</p>	<p>口頭評量</p> <p>紙筆評量</p> <p>參與討論</p> <p>自我評量</p> <p>朗讀評量</p>	閱讀易上手
第 19 週	1	潛移默化	<p>2-III-7 與他人溝通時能尊重不同意見。</p> <p>4-III-3 運用字辭典、成語辭典等，擴充詞彙，分辨詞義。</p> <p>5-III-7 連結相關的知識和經驗，提出自己的觀點，評述文本的內容。</p> <p>5-III-12 運用圖書館(室)、科技與網路，進行資料蒐集、解讀與判斷，提升多元文本的閱讀和應用能力。</p>	<p>1. 能培養良好的聆聽態度，並學會使用禮貌語言，適當應對。</p> <p>2. 能輕鬆自然的表達自己的意思與人應對，並用標準國語說簡單的故事。</p> <p>3. 能培養閱讀的興趣、態度和習慣，並流暢朗讀文章表達的情感。</p>	<p>Ab-III-1 2,700 個常用字的字形、字音和字義。</p> <p>Ab-III-2 2,200 個常用字的使用。</p> <p>Ab-III-6 3,700 個常用語詞的使用。</p> <p>Ac-III-1 標點符號在文本中的作用。</p> <p>Ad-III-2 篇章的大意、主旨、結構與寓意。</p> <p>Ad-III-3 故事、童詩、現代散文、少年小說、兒童劇等。</p>	<p>1. 分組進行閱讀。</p> <p>2. 提問：說說看這個故事的大意。</p> <p>3. 請學生分享哪些情形適合用「潛移默化」來形容？</p>	<p>口頭評量</p> <p>紙筆評量</p> <p>參與討論</p> <p>自我評量</p> <p>朗讀評量</p>	閱讀易上手

第 20 週	1	同舟共濟	<p>2-III-3 靈活運用詞句和說話技巧，豐富表達內容。</p> <p>2-III-7 與他人溝通時能尊重不同意見。</p> <p>5-III-11 大量閱讀多元文本，辨識文本中議題的訊息或觀點。</p> <p>5-III-12 運用圖書館(室)、科技與網路，進行資料蒐集、解讀與判斷，提升多元文本的閱讀和應用能力。</p>	<p>1. 能培養良好的聆聽態度，並學會使用禮貌語言，適當應對。</p> <p>2. 能說出自己對故事的想法，並分享個人經驗。</p> <p>3. 能培養閱讀的興趣、態度和習慣，並流暢朗讀文章表達的情感。</p>	<p>Ab-III-1 2,700 個常用字的字形、字音和字義。</p> <p>Ab-III-2 2,200 個常用字的使用。</p> <p>Ac-III-1 標點符號在文本中的作用。</p> <p>Ad-III-2 篇章的大意、主旨、結構與寓意。</p> <p>Ad-III-3 故事、童詩、現代散文、少年小說、兒童劇等。</p>	<p>1. 分組進行閱讀。</p> <p>2. 提問：說說看這個故事的大意。</p> <p>3. 請學生分享在自己的生活經驗中，有哪些是因為「同舟共濟」而解決難題的？</p>	<p>口頭評量 紙筆評量 參與討論 自我評量 朗讀評量</p>	<p>閱讀易上手</p>
第 21 週	1	一箭雙鵰	<p>1-III-1 能夠聆聽他人的發言，並簡要記錄。</p> <p>2-III-3 靈活運用詞句和說話技巧，豐富表達內容。</p> <p>4-III-3 運用字辭典、成語辭典等，擴充詞彙，分辨詞義。</p> <p>6-III-2 培養思考力、聯想力等寫作基本能力。</p>	<p>1. 能培養良好的聆聽態度，並學會使用禮貌語言，適當應對。</p> <p>2. 能說出自己對故事的想法，並分享個人經驗。</p> <p>3. 能培養閱讀的興趣、態度和習慣，並流暢朗讀文章表達的情感。</p>	<p>Ab-III-1 2,700 個常用字的字形、字音和字義。</p> <p>Ab-III-2 2,200 個常用字的使用。</p> <p>Ab-III-6 3,700 個常用語詞的使用。</p> <p>Ac-III-1 標點符號在文本中的作用。</p> <p>Ad-III-2 篇章的大意、主旨、結構與寓意。</p> <p>Ad-III-3 故事、童詩、現代散文、少年小說、兒童劇等。</p>	<p>1. 分組進行閱讀。</p> <p>2. 提問：說說看這個故事的大意。</p> <p>3. 教師可指導利用「一箭雙鵰」造句。</p>	<p>口頭評量 紙筆評量 參與討論 自我評量 朗讀評量</p>	<p>閱讀易上手</p>

彰化縣縣立曉陽國民小學 111 學年度 第 二 學期 閱讀教育 彈性學習課程

統整性 主題/專題/議題探究課程：同年級

課程名稱	閱讀齊步走	實施年級 (班級組別)	五	教學 節數	本學期共( 20 )節
彈性學習課程 四類規範	1. <input checked="" type="checkbox"/> 統整性探究課程 ( <input checked="" type="checkbox"/> 主題 <input type="checkbox"/> 專題 <input checked="" type="checkbox"/> 議題 ) 2. <input type="checkbox"/> 社團活動與技藝課程 ( <input type="checkbox"/> 社團活動 <input type="checkbox"/> 技藝課程 ) 3. <input type="checkbox"/> 特殊需求領域課程 ( 特殊需求課程計畫請統一上傳至第 12 項 ) 身障類: <input type="checkbox"/> 生活管理 <input type="checkbox"/> 社會技巧 <input type="checkbox"/> 學習策略 <input type="checkbox"/> 職業教育 <input type="checkbox"/> 溝通訓練 <input type="checkbox"/> 點字 <input type="checkbox"/> 定向行動 <input type="checkbox"/> 功能性動作訓練 <input type="checkbox"/> 輔助科技運用 資優類: <input type="checkbox"/> 創造力 <input type="checkbox"/> 領導才能 <input type="checkbox"/> 情意發展 <input type="checkbox"/> 獨立研究或專長領域 其他類: <input type="checkbox"/> 藝術才能班專門課程 <input type="checkbox"/> 體育班專門課程 4. <input checked="" type="checkbox"/> 其他類課程 <input type="checkbox"/> 本土語文/新住民語文 <input type="checkbox"/> 服務學習 <input checked="" type="checkbox"/> 戶外教育 <input type="checkbox"/> 班際或校際交流 <input type="checkbox"/> 自治活動 <input type="checkbox"/> 班級輔導 <input type="checkbox"/> 學生自主學習 <input type="checkbox"/> 領域補救教學				
設計理念	能將閱讀材料與實際生活情境相聯結，透過生活化的語文，學習解決問題，將知識轉化為能力。				
本教育階段 總綱核心素養 或校訂素養	E-A1 具備良好的生活習慣，促進身心健全發展，並認識個人特質，發展生命潛能。 E-A2 具備探索問題的思考能力，並透過體驗與實踐處理日常生活問題。 E-B1 具備「聽、說、讀、寫、作」的基本語文素養，並具有生活所需的基礎數理、肢體及藝術等符號知能，能以同理心應用在生活與人際溝通。 E-B3 具備藝術創作與欣賞的基本素養，促進多元感官的發展，培養生活環境中的美感體驗。 E-C2 具備理解他人感受，樂於與人互動，並與團隊成員合作之素養。 E-C3 具備理解與關心本土與國際事務的素養，並認識與包容文化的多元性。				
課程目標	一、學會情景與事件並重的記敘文寫法，從事件中烘托出事理的真諦，進一步襯托出主題的獨特性。 二、從統整識字中，增強文字的思辨、運用能力，並學習欣賞不同的寫法。 三、從閱讀的詩歌和文章中，學習用報導文學的方法，說明在大自然中觀察到的現象和體悟。 四、運用本冊中的修辭技巧，說出生活中的親情、友情、民胞物與的大愛情懷。 五、從欣賞本冊的文章中，學習如何以智慧面對逆境，並對宇宙及自然現象充滿關懷。				

配合融入之領域或議題		<input checked="" type="checkbox"/> 國語文 <input type="checkbox"/> 英語文 <input type="checkbox"/> 本土語 <input type="checkbox"/> 數學 <input type="checkbox"/> 健康與體育 <input checked="" type="checkbox"/> 生活課程		<input type="checkbox"/> 性別平等教育 <input type="checkbox"/> 人權教育 <input checked="" type="checkbox"/> 環境教育 <input type="checkbox"/> 海洋教育 <input type="checkbox"/> 品德教育 <input checked="" type="checkbox"/> 生命教育 <input type="checkbox"/> 法治教育 <input type="checkbox"/> 科技教育 <input type="checkbox"/> 資訊教育 <input type="checkbox"/> 能源教育 <input type="checkbox"/> 安全教育 <input type="checkbox"/> 防災教育 <input checked="" type="checkbox"/> 閱讀素養 <input type="checkbox"/> 多元文化教育 <input type="checkbox"/> 生涯規劃教育 <input type="checkbox"/> 家庭教育 <input checked="" type="checkbox"/> 原住民教育 <input checked="" type="checkbox"/> 戶外教育 <input type="checkbox"/> 國際教育				
表現任務		5. 聆聽態度：安靜專注的聽故事，不隨意打岔。 6. 口語表達：用完整的語句回答問題，不岔開話題。 7. 合作學習：與小組同學合作演出故事人物的對話與動作。 8. 學習單：根據提示完成描繪、記錄、檢核等內容。						
課程架構								
教學 期程	節 數	教學單 元名稱	學習表現 (校訂或相關領域)	學習目標	學習內容 (校訂)	學習活動 (節次)	學習評量 (表現任務)	自編自選教 材/學習單
第 1 週	1	馬克·吐溫的幽默人生	1-III-1 能夠聆聽他人的發言，並簡要記錄。 4-III-3 運用字辭典、成語辭典等，擴充詞彙，分辨詞義。 5-III-2 理解各種標點符號的用法與表達效果。 5-III-7 連結相關的知識和經驗，提出自己的觀點，評述文本的內容。 6-III-2 培養思考力、聯想力等寫作基本能力。	1. 能培養良好的聆聽態度，並學會使用禮貌語言，適當應對。 2. 能培養閱讀的興趣、態度和習慣，並流暢朗讀文章表達的情感。	Ab-III-1 2,700 個常用字的字形、字音和字義。 Ab-III-2 2,200 個常用字的使用。 Ac-III-1 標點符號在文本中的作用。 Ad-III-2 篇章的大意、主旨、結構與寓意。 Ad-III-3 故事、童詩、現代散文、少年小說、兒童劇等。	1. 分組進行閱讀。 2. 小組段落大意發表。 3. 小組發表對「馬克·吐溫」這個人的看法。 4. 請學生發表「幽默」的益處。	口頭評量 紙筆評量 參與討論 自我評量	閱讀易上手
第 2 週	1	傳奇人物紀曉嵐	1-III-1 能夠聆聽他人的發言，並簡要記錄。 2-III-7 與他人溝通時能尊重不同意見。 4-III-3 運用字辭典、成語辭典等，擴充詞彙，分辨詞義。 5-III-7 連結相關的知識	1. 能培養良好的聆聽態度，並學會使用禮貌語言，適當應對。 2. 能輕鬆自然的表達自己的意思與人應對，並用標準國語說簡單的故事。 3. 能培養閱讀的興趣、	Ab-III-1 2,700 個常用字的字形、字音和字義。 Ab-III-2 2,200 個常用字的使用。 Ac-III-1 標點符號在文本中的作用。 Ad-III-2 篇章的大意、	1. 分組進行閱讀。 2. 小組段落大意發表。 3. 小組發表個人的看法。 4. 閱讀理解檢討。	口頭評量 紙筆評量 參與討論 自我評量	閱讀易上手

			和經驗，提出自己的觀點，評述文本的內容。	態度和習慣，並流暢朗讀文章表達的情感。	主旨、結構與寓意。 Ad-III-3 故事、童詩、現代散文、少年小說、兒童劇等。			
第 3 週	1	周瑜鬥諸葛亮	1-III-1 能夠聆聽他人的發言，並簡要記錄。 2-III-7 與他人溝通時能尊重不同意見。 5-III-2 理解各種標點符號的用法與表達效果。 5-III-7 連結相關的知識和經驗，提出自己的觀點，評述文本的內容。 5-III-12 運用圖書館(室)、科技與網路，進行資料蒐集、解讀與判斷，提升多元文本的閱讀和應用能力。	1. 能輕鬆自然的表達自己的意思與人應對，並用標準國語說簡單的故事。 2. 能培養閱讀的興趣、態度和習慣，並流暢朗讀文章表達的情感。 3. 認識常用標點符號，培養語文表達能力。	Ab-III-1 2,700 個常用字的字形、字音和字義。 Ab-III-2 2,200 個常用字的使用。 Ac-III-1 標點符號在文本中的作用。 Ad-III-2 篇章的大意、主旨、結構與寓意。 Ad-III-3 故事、童詩、現代散文、少年小說、兒童劇等。	1. 分組進行閱讀。 2. 小組段落大意發表。 3. 小組發表對「周瑜」及「諸葛亮」這個人的看法。 4. 閱讀理解檢討。	口頭評量 紙筆評量 參與討論 自我評量 朗讀評量	閱讀易上手
第 4 週	1	創意點子王	1-III-1 能夠聆聽他人的發言，並簡要記錄。 4-III-3 運用字辭典、成語辭典等，擴充詞彙，分辨詞義。 5-III-2 理解各種標點符號的用法與表達效果。 5-III-7 連結相關的知識和經驗，提出自己的觀點，評述文本的內容。	1. 能輕鬆自然的表達自己的意思與人應對，並用標準國語說簡單的故事。 2. 能培養閱讀的興趣、態度和習慣，並流暢朗讀文章表達的情感。 3. 認識常用標點符號，培養語文表達能力。	Ab-III-1 2,700 個常用字的字形、字音和字義。 Ab-III-2 2,200 個常用字的使用。 Ac-III-1 標點符號在文本中的作用。 Ad-III-2 篇章的大意、主旨、結構與寓意。	1. 分組進行閱讀。 2. 小組段落大意發表。 3. 閱讀理解檢討。 4. 教師統整本文重點：「發明」並不難，只要肯動腦解決生活中的小麻煩，往往可以成就大發明。 5. 鼓勵小朋友從生活中觀察，發揮創作發明的潛能。	口頭評量 紙筆評量 參與討論 自我評量	閱讀易上手
第 5 週	1	創意點子王	1-III-1 能夠聆聽他人的發言，並簡要記錄。 2-III-7 與他人溝通時能尊重不同意見。	1. 能培養良好的聆聽態度，並學會使用禮貌語言，適當應對。 2. 能培養閱讀的興趣、	Ab-III-1 2,700 個常用字的字形、字音和字義。 Ab-III-2 2,200 個常用	1. 分組蒐集歷史上有名的發明家的故事。 2. 小組發表。	口頭評量 紙筆評量 參與討論 自我評量	閱讀易上手

			4-III-3 運用字辭典、成語辭典等，擴充詞彙，分辨詞義。 5-III-12 運用圖書館(室)、科技與網路，進行資料蒐集、解讀與判斷，提升多元文本的閱讀和應用能力。	態度和習慣，並流暢朗讀文章表達的情感。 3.能閱讀不同表述方式的文章，從問答中掌握文章大意。	字的使用。 Ac-III-1 標點符號在文本中的作用。 Ad-III-2 篇章的大意、主旨、結構與寓意。		朗讀評量	
第 6 週	1	戴嵩畫牛	1-III-1 能夠聆聽他人的發言，並簡要記錄。 2-III-7 與他人溝通時能尊重不同意見。 4-III-3 運用字辭典、成語辭典等，擴充詞彙，分辨詞義。 5-III-12 運用圖書館(室)、科技與網路，進行資料蒐集、解讀與判斷，提升多元文本的閱讀和應用能力。	1.能培養良好的聆聽態度，並學會使用禮貌語言，適當應對。 2.能輕鬆自然的表達自己的意思與人應對，並用標準國語說簡單的故事。 3.能培養閱讀的興趣、態度和習慣，並流暢朗讀文章表達的情感。 4.理解故事中所要表達的意思。	Ab-III-1 2,700個常用字的字形、字音和字義。 Ab-III-2 2,200個常用字的使用。 Ac-III-1 標點符號在文本中的作用。 Ad-III-2 篇章的大意、主旨、結構與寓意。 Ad-III-3 故事、童詩、現代散文、少年小說、兒童劇等。	1.分組進行閱讀。 2.小組段落大意發表。 3.同學發表讀完本文之看法。 4.閱讀理解檢討。 5.教師統整本文重點：「術業有專攻」。	口頭評量 紙筆評量 參與討論 自我評量 朗讀評量	閱讀易上手
第 7 週	1	五餅二魚的奇蹟	1-III-1 能夠聆聽他人的發言，並簡要記錄。 2-III-3 靈活運用詞句和說話技巧，豐富表達內容。 5-III-2 理解各種標點符號的用法與表達效果。 5-III-7 連結相關的知識和經驗，提出自己的觀點，評述文本的內容。 6-III-2 培養思考力、聯想力等寫作基本能力。	1.能培養良好的聆聽態度，並學會使用禮貌語言，適當應對。 2.能輕鬆自然的表達自己的意思與人應對，並用標準國語說簡單的故事。 3.能培養閱讀的興趣、態度和習慣，並流暢朗讀文章表達的情感。	Ab-III-1 2,700個常用字的字形、字音和字義。 Ab-III-2 2,200個常用字的使用。 Ac-III-1 標點符號在文本中的作用。 Ad-III-2 篇章的大意、主旨、結構與寓意。 Ad-III-3 故事、童詩、現代散文、少年小說、兒童劇等。	1.分組進行閱讀。 2.小組段落大意發表。 3.同學發表讀完本文之看法。 4.請同徐發表與他人分享的經驗。 5.閱讀理解檢討。	口頭評量 紙筆評量 參與討論 自我評量 朗讀評量	閱讀易上手

第 8 週	1	水立方與鳥巢	<p>1-III-1 能夠聆聽他人的發言，並簡要記錄。</p> <p>2-III-3 靈活運用詞句和說話技巧，豐富表達內容。</p> <p>4-III-3 運用字辭典、成語辭典等，擴充詞彙，分辨詞義。</p> <p>5-III-11 大量閱讀多元文本，辨識文本中議題的訊息或觀點。</p> <p>5-III-12 運用圖書館(室)、科技與網路，進行資料蒐集、解讀與判斷，提升多元文本的閱讀和應用能力。</p>	<p>1. 引導學生以自身經驗，閱讀文本，並提出看法。</p> <p>2. 能應用注音及語言文字，輔助記錄訊息。</p> <p>3. 能輕鬆自然的表達自己的意思與人應對，並用標準國語說簡單的故事。</p> <p>4. 能在口述作文和筆述作文中，培養豐富的想像力。</p>	<p>Ab-III-1 2,700 個常用字的字形、字音和字義。</p> <p>Ab-III-2 2,200 個常用字的使用。</p> <p>Ac-III-1 標點符號在文本中的作用。</p> <p>Ad-III-2 篇章的大意、主旨、結構與寓意。</p> <p>Ad-III-3 故事、童詩、現代散文、少年小說、兒童劇等。</p>	<p>1. 分組進行閱讀。</p> <p>2. 分組討論各段大意並發表</p> <p>3. 閱讀理解檢討。</p>	<p>口頭評量 紙筆評量 參與討論 自我評量 朗讀評量</p>	<p>閱讀易上手</p>
第 9 週	1	關於世界名畫的一〇〇個故事	<p>5-III-2 理解各種標點符號的用法與表達效果。</p> <p>5-III-3 讀懂與學習階段相符的文本。</p> <p>5-III-12 運用圖書館(室)、科技與網路，進行資料蒐集、解讀與判斷，提升多元文本的閱讀和應用能力。</p>	<p>1. 能用心精讀，深究內容，歸納大意。</p> <p>2. 結合生活經驗，學習語文，應用語文，達到獲取資訊，傳達消息的能力。</p> <p>3. 學習語文，應用語文，並結合生活經驗，學會解決問題。</p> <p>4. 藉由閱讀，吸取各領域傑出人物的成功因素。</p> <p>5. 透過班級讀書會活動，培養學生閱讀習慣，擴大閱讀領域。</p>	<p>Ab-III-1 2,700 個常用字的字形、字音和字義。</p> <p>Ab-III-2 2,200 個常用字的使用。</p> <p>Ac-III-1 標點符號在文本中的作用。</p> <p>Ad-III-2 篇章的大意、主旨、結構與寓意。</p> <p>Ad-III-3 故事、童詩、現代散文、少年小說、兒童劇等。</p>	<p>1. 分組進行閱讀、討論。</p> <p>2. 本書內容：本書蒐集來自藝術史上享有盛譽的佳作，並呈現一百個名畫背後的小故事，讓讀者在欣賞名畫的同時，也深切認識該年代的歷史背景與畫作創作的意念。</p> <p>3. 教師針對本書的運用方式：教師可安排先朗讀一則名畫的小故事，引起學生主動閱讀、探究名畫故事的興趣。</p> <p>4. 學生進行閱讀理解題目的練習。</p>	<p>口頭評量 紙筆評量 參與討論 自我評量 朗讀評量</p>	<p>文：李予心 出版：宇河文化 出版日期：西元二〇一一年</p>

第 10 週	1	圖書館 搬家	<p>1-III-1 能夠聆聽他人的發言，並簡要記錄。</p> <p>2-III-2 從聽聞內容進行判斷和提問，並做合理的應對。</p> <p>2-III-7 與他人溝通時能尊重不同意見。</p> <p>5-III-11 大量閱讀多元文本，辨識文本中議題的訊息或觀點。</p> <p>5-III-12 運用圖書館(室)、科技與網路，進行資料蒐集、解讀與判斷，提升多元文本的閱讀和應用能力。</p>	<p>1. 能培養良好的聆聽態度，並學會使用禮貌語言，適當應對。</p> <p>2. 能培養閱讀的興趣、態度和習慣，並流暢朗讀文章表達的情感。</p> <p>3. 能覺察自己的心情好壞，並尋求解決辦法，轉換正向的能量。</p>	<p>Ab-III-1 2,700 個常用字的字形、字音和字義。</p> <p>Ab-III-2 2,200 個常用字的使用。</p> <p>Ac-III-1 標點符號在文本中的作用。</p> <p>Ad-III-2 篇章的大意、主旨、結構與寓意。</p> <p>Ad-III-3 故事、童詩、現代散文、少年小說、兒童劇等。</p>	<p>1. 分組進行閱讀。</p> <p>2. 小組段落大意討論及發表。</p> <p>3. 同學說一說：貓頭鷹「奇奇」值得大家學習的地方。</p> <p>4. 閱讀理解檢討。</p>	<p>口頭評量</p> <p>紙筆評量</p> <p>參與討論</p> <p>自我評量</p> <p>朗讀評量</p>	閱讀易上手
第 11 週	1	臺灣西 瓜達人	<p>1-III-1 能夠聆聽他人的發言，並簡要記錄。</p> <p>2-III-7 與他人溝通時能尊重不同意見。</p> <p>4-III-3 運用字辭典、成語辭典等，擴充詞彙，分辨詞義。</p> <p>5-III-12 運用圖書館(室)、科技與網路，進行資料蒐集、解讀與判斷，提升多元文本的閱讀和應用能力。</p>	<p>1. 能培養良好的聆聽態度，並學會使用禮貌語言，適當應對。</p> <p>2. 能輕鬆自然的表達自己的意思與人應對，並用標準國語說簡單的故事。</p> <p>3. 學習敘述性的描寫技巧，培養語文表現能力。</p> <p>4. 能覺察自己行為的動機，並慎重做決定，避免造成不良的後果。</p>	<p>Ab-III-1 2,700 個常用字的字形、字音和字義。</p> <p>Ab-III-2 2,200 個常用字的使用。</p> <p>Ac-III-1 標點符號在文本中的作用。</p> <p>Ad-III-2 篇章的大意、主旨、結構與寓意。</p> <p>Ad-III-3 故事、童詩、現代散文、少年小說、兒童劇等。</p>	<p>1. 分組進行閱讀。</p> <p>2. 小組段落大意討論及發表。</p> <p>3. 請同學說一說：「陳文郁」值得學習的精神。</p> <p>4. 閱讀理解檢討。</p>	<p>口頭評量</p> <p>紙筆評量</p> <p>參與討論</p> <p>自我評量</p> <p>朗讀評量</p>	閱讀易上手
第 12 週	1	可樂博 奇	<p>1-III-1 能夠聆聽他人的發言，並簡要記錄。</p> <p>2-III-7 與他人溝通時能尊重不同意見。</p> <p>4-III-3 運用字辭典、成</p>	<p>1. 能培養良好的聆聽態度，並學會使用禮貌語言，適當應對。</p> <p>2. 能輕鬆自然的表達自己的意思與人應對，並</p>	<p>Ab-III-1 2,700 個常用字的字形、字音和字義。</p> <p>Ab-III-2 2,200 個常用字的使用。</p>	<p>1. 分組進行閱讀。</p> <p>2. 小組段落大意討論及發表。</p> <p>3. 請同學說一說：「潘博頓」值得學習的精神。</p> <p>4. 閱讀理解檢討。</p>	<p>口頭評量</p> <p>紙筆評量</p> <p>參與討論</p> <p>自我評量</p> <p>朗讀評量</p>	閱讀易上手



			<p>語辭典等，擴充詞彙，分辨詞義。</p> <p>5-III-2 理解各種標點符號的用法與表達效果。</p> <p>6-III-2 培養思考力、聯想力等寫作基本能力。</p>	<p>用標準國語說簡單的故事。</p> <p>3.能培養閱讀的興趣、態度和習慣，並流暢朗讀文章表達的情感。</p> <p>4.能在口述作文和筆述作文中，培養豐富的想像力。</p>	<p>Ac-III-1 標點符號在文本中的作用。</p> <p>Ad-III-2 篇章的大意、主旨、結構與寓意。</p>			
第 13 週	1	偏見的影響力	<p>1-III-1 能夠聆聽他人的發言，並簡要記錄。</p> <p>2-III-2 從聽聞內容進行判斷和提問，並做合理的應對。</p> <p>2-III-7 與他人溝通時能尊重不同意見。</p> <p>5-III-2 理解各種標點符號的用法與表達效果。</p> <p>5-III-12 運用圖書館(室)、科技與網路，進行資料蒐集、解讀與判斷，提升多元文本的閱讀和應用能力。</p>	<p>1.能培養良好的聆聽態度，並學會使用禮貌語言，適當應對。</p> <p>2.能輕鬆自然的表達自己的意思與人應對，並用標準國語說簡單的故事。</p> <p>3.能培養閱讀的興趣、態度和習慣，並流暢朗讀文章表達的情感。</p> <p>4.學習敘述性的描寫技巧，培養語文表現能力。</p>	<p>Ab-III-1 2,700 個常用字的字形、字音和字義。</p> <p>Ab-III-2 2,200 個常用字的使用。</p> <p>Ac-III-1 標點符號在文本中的作用。</p> <p>Ad-III-2 篇章的大意、主旨、結構與寓意。</p> <p>Ad-III-3 故事、童詩、現代散文、少年小說、兒童劇等。</p>	<p>1.分組進行閱讀。</p> <p>2.小組段落大意討論及發表。</p> <p>3.小組發表讀完本課的感想。</p> <p>4.同學經驗分享</p> <p>5.教師統整文中所要呈現的意義：以先入為主的觀念會讓人看不到對方的優點。</p>	<p>口頭評量</p> <p>紙筆評量</p> <p>參與討論</p> <p>自我評量</p> <p>朗讀評量</p>	<p>閱讀易上手</p>
第 14 週	1	村婦巧對	<p>5-III-1 流暢朗讀各類文本，並表現抑揚頓挫的變化。</p> <p>5-III-3 讀懂與學習階段相符的文本。</p> <p>5-III-7 連結相關的知識和經驗，提出自己的觀點，評述文本的內容。</p> <p>5-III-8 運用自我提問、推論等策略，推論文本隱</p>	<p>1.能用心精讀，深究內容，歸納大意。</p> <p>2.結合生活經驗，學習語文，應用語文，達到獲取資訊，傳達消息的能力。</p> <p>3.學習語文，應用語文，並結合生活經驗，學會解決問題。</p> <p>4.學習從各種不角度看</p>	<p>Ab-III-1 2,700 個常用字的字形、字音和字義。</p> <p>Ab-III-2 2,200 個常用字的使用。</p> <p>Ac-III-1 標點符號在文本中的作用。</p> <p>Ac-III-4 各類文句表達的情感與意義。</p> <p>Ad-III-1 意義段與篇</p>	<p>1.分組進行閱讀。</p> <p>2.小組段落大意討論及發表。</p> <p>3.小組發表讀完本課的感想。</p> <p>4.閱讀理解檢討。</p> <p>5.教師點出本課意涵：不可恃才傲物，輕視他人。</p>	<p>口頭評量</p> <p>紙筆評量</p> <p>參與討論</p> <p>自我評量</p> <p>朗讀評量</p>	<p>作者：劉克襄</p> <p>出版社：玉山社</p> <p>出版日期：西元一九九七年</p>

			<p>含的因果訊息或觀點。</p> <p>5-III-9 因應不同的目的，運用不同的閱讀策略。</p> <p>5-III-10 結合自己的特長和興趣，主動尋找閱讀材料。</p> <p>5-III-11 大量閱讀多元文本，辨識文本中議題的訊息或觀點。</p>	<p>世界，欣賞自然美景。</p> <p>5.藉由閱讀文章，了解愛護自然環境資源的重要。</p> <p>6.透過班級讀書會活動，培養學生閱讀習慣，擴大閱讀領域。</p>	<p>章結構。</p> <p>Bb-III-1 自我情感的表達。</p> <p>Bb-III-2 人際交流的情感。</p> <p>Bb-III-3 對物或自然的感悟。</p> <p>Bc-III-1 具邏輯、客觀、理性的說明，如科學知識、產品、環境等。</p>			
第 15 週	1	寫給孩子的時間活用術	<p>5-III-2 理解各種標點符號的用法與表達效果。</p> <p>5-III-6 熟習適合學習階段的摘要策略，擷取大意。</p> <p>5-III-9 因應不同的目的，運用不同的閱讀策略。</p> <p>5-III-11 大量閱讀多元文本，辨識文本中議題的訊息或觀點。</p> <p>5-III-12 運用圖書館(室)、科技與網路，進行資料蒐集、解讀與判斷，提升多元文本的閱讀和應用能力。</p>	<p>1.能用心精讀，深究內容，歸納大意。</p> <p>2.結合生活經驗，學習語文，應用語文，達到獲取資訊，傳達消息的能力。</p> <p>3.學習語文，應用語文，並結合生活經驗，學會解決問題。</p> <p>4.透過班級讀書會活動，培養學生閱讀習慣，擴大閱讀領域。</p>	<p>Ab-III-1 2,700 個常用字的字形、字音和字義。</p> <p>Ab-III-2 2,200 個常用字的使用。</p> <p>Ac-III-1 標點符號在文本中的作用。</p> <p>Ad-III-2 篇章的大意、主旨、結構與寓意。</p> <p>Ad-III-3 故事、童詩、現代散文、少年小說、兒童劇等。</p>	<p>1.分組進行閱讀、討論。</p> <p>2.本書內容:本書即是展現翔侯慢慢學會時間管理的訣竅和實現自己夢想的過程。讓讀者透過故事領悟時間管理的重要性,並學會目標設定和制訂計畫、實現夢想的備戰 map 製作方法、回顧昨天、準備明天等五個具體的方法,讓讀者們在閱讀的過程中,學會時間管理的方法,並且能輕鬆運用到日常的生活,成為時間管理的達人。</p> <p>3.教師針對本書的運用方式: (1)教師簡介本書內容要點。 (2)鼓勵學生課後閱讀,並在課堂上和同學分享自己的讀後感想與收穫。 (3)鼓勵學生以製圖方式規畫自己的生活作息,及標示著重要事項。</p> <p>4.學生進行閱讀理解題目的練習。</p>	<p>口頭評量 紙筆評量 參與討論 自我評量 朗讀評量</p>	<p>文：李熙錫、盧智暎、金尚仁 譯者：林建豪 出版：晨星出版社 出版日期：西元二〇一三年七月</p>
第 16 週	1	佩洛普斯娶親	<p>1-III-1 能夠聆聽他人的發言，並簡要記錄。</p> <p>2-III-2 從聽聞內容進行</p>	<p>1.能培養良好的聆聽態度，並學會使用禮貌語言，適當應對。</p>	<p>Ab-III-1 2,700 個常用字的字形、字音和字義。</p>	<p>1.分組進行閱讀。</p> <p>2.小組段落大意討論及發表。</p> <p>3.閱讀理解檢討。</p>	<p>口頭評量 紙筆評量 參與討論</p>	<p>閱讀易上手</p>

			判斷和提問，並做合理的應對。 5-III-7 連結相關的知識和經驗，提出自己的觀點，評述文本的內容。 5-III-12 運用圖書館(室)、科技與網路，進行資料蒐集、解讀與判斷，提升多元文本的閱讀和應用能力。	2.能輕鬆自然的表達自己的意思與人應對，並用標準國語說簡單的故事。 3.能培養閱讀的興趣、態度和習慣，並流暢朗讀文章表達的情感。	Ab-III-2 2,200個常用字的使用。 Ac-III-1 標點符號在文本中的作用。 Ad-III-2 篇章的大意、主旨、結構與寓意。 Ad-III-3 故事、童詩、現代散文、少年小說、兒童劇等。		自我評量 朗讀評量	
第 17 週	1	戴墨鏡的飛鼠	5-III-2 理解各種標點符號的用法與表達效果。 5-III-3 讀懂與學習階段相符的文本。 5-III-6 熟習適合學習階段的摘要策略，擷取大意。 5-III-9 因應不同的目的，運用不同的閱讀策略。	1.能培養良好的聆聽態度，並學會使用禮貌語言，適當應對。 2.能輕鬆自然的表達自己的意思與人應對，並用標準國語說簡單的故事。 3.有條理的說出有關原住民族文化和其他相關故事的內容。 4.閱讀並了解故事含義，再提出自己的看法，做整理歸納。	Ab-III-1 2,700個常用字的字形、字音和字義。 Ab-III-2 2,200個常用字的使用。 Ab-III-6 3,700個常用語詞的使用。 Ac-III-1 標點符號在文本中的作用。 Ad-III-2 篇章的大意、主旨、結構與寓意。 Ad-III-3 故事、童詩、現代散文、少年小說、兒童劇等。	1.分組進行閱讀、討論。 2.本書內容:本書分成三大部分—森林的靈魂、山中傳奇、威河衛與泰雅族。作者以幽默、誇張及一點魔幻的筆調，消磨一般人對原住民族的負面看法，把原住民族的熱情、好客、樂觀、樸實、幽默等，一一的導正一般人窠臼的看法;以小故事的方法呈現原住民族的自 然生活態度，更帶領人們走進了大知識的殿堂。	口頭評量 紙筆評量 參與討論 自我評量 朗讀評量	作者：瓦歷斯·諾幹 出版社：晨星 出版日期：西園二〇一七年
第 18 週	1	讓路於蝶	1-III-1 能夠聆聽他人的發言，並簡要記錄。 2-III-2 從聽聞內容進行判斷和提問，並做合理的應對。 2-III-7 與他人溝通時能尊重不同意見。 4-III-3 運用字辭典、成	1.能培養良好的聆聽態度，並學會使用禮貌語言，適當應對。 2.能培養閱讀的興趣、態度和習慣，並流暢朗讀文章表達的情感。 3.理解故事中所要表達的意思。	Ab-III-1 2,700個常用字的字形、字音和字義。 Ab-III-2 2,200個常用字的使用。 Ab-III-6 3,700個常用語詞的使用。 Ac-III-1 標點符號在	1.分組進行閱讀。 2.小組段落大意討論及發表。 閱讀理解檢討。 3.請同學說一說，臺灣還有哪些保育類動物?要如何對待保育類動物?	口頭評量 紙筆評量 參與討論 自我評量 朗讀評量	閱讀易上手

			<p>語辭典等，擴充詞彙，分辨詞義。</p> <p>5-III-7 連結相關的知識和經驗，提出自己的觀點，評述文本的內容。</p> <p>6-III-2 培養思考力、聯想力等寫作基本能力。</p>		<p>文本中的作用。</p> <p>Ad-III-2 篇章的大意、主旨、結構與寓意。</p> <p>Ad-III-3 故事、童詩、現代散文、少年小說、兒童劇等。</p>			
第 19 週	1	湖濱散記：樹林中的生活	<p>5-III-1 流暢朗讀各類文本，並表現抑揚頓挫的變化。</p> <p>5-III-2 理解各種標點符號的用法與表達效果。</p> <p>5-III-3 讀懂與學習階段相符的文本。</p>	<p>1. 能用心精讀，深究內容，歸納大意。</p> <p>2. 結合生活經驗，學習語文，應用語文，達到獲取資訊，傳達消息的能力。</p> <p>3. 學習語文，應用語文，並結合生活經驗，學會解決問題。</p> <p>4. 學習從各種不角度看世界，欣賞自然美景。</p> <p>5. 藉由閱讀文章，了解愛護自然環境資源的重要。</p>	<p>Ab-III-1 2,700 個常用字的字形、字音和字義。</p> <p>Ab-III-2 2,200 個常用字的使用。</p> <p>Ab-III-6 3,700 個常用語詞的使用。</p> <p>Ac-III-1 標點符號在文本中的作用。</p> <p>Ad-III-2 篇章的大意、主旨、結構與寓意。</p> <p>Ad-III-3 故事、童詩、現代散文、少年小說、兒童劇等。</p>	<p>1. 分組進行閱讀、討論。</p> <p>2. 本書內容：從梭羅的著作中更宏觀的角度思索大自然和土地的倫理。所以有人說梭羅是最具影響力的自然文學大師、科學家，以散文描寫又深具自然的渾厚背景；或說他是呈現生命之美的藝術家也當之無愧。</p>	<p>口頭評量</p> <p>紙筆評量</p> <p>參與討論</p> <p>自我評量</p>	<p>作者：亨利·大衛·梭羅</p> <p>譯者：徐遲</p> <p>出版：遠足文化</p> <p>出版日期：西元二〇一二年</p>
第 20 週	1	閱讀策略總複習	<p>1-III-3 判斷聆聽內容的合理性，並分辨事實或意見。</p> <p>5-III-11 大量閱讀多元文本，辨識文本中議題的訊息或觀點。</p>	<p>1. 能培養良好的聆聽態度，並學會使用禮貌語言，適當應對。</p> <p>2. 能說出自己對文章的看法，並分享個人經驗。</p> <p>3. 能培養閱讀的興趣、態度和習慣，並流暢朗讀文章表達的情感。</p>	<p>Ad-III-1 意義段與篇章結構。</p> <p>Ad-III-2 篇章的大意、主旨、結構與寓意。</p> <p>Ad-III-3 故事、童詩、現代散文、少年小說、兒童劇等。</p> <p>Ad-III-4 古典詩文。</p>	<p>列出本學期所閱讀的篇章，並與同學分享讀書心得。</p>	<p>口頭評量</p> <p>紙筆評量</p> <p>參與討論</p> <p>自我評量</p> <p>朗讀評量</p>	

彰化縣 111 學年度第一學期 曉陽 國民小學 五年級 數學 領域 (補救教學) 教學計畫表

其他類課程計畫

(一)實施年級：111 學年度【五】年級

(二)時數分配：每週學習節數(1)節，上學期(21)節、下學期(20)節，合計(41)節。

(三)本學期課程內涵：(請依據其他類課程架構安排分別編寫課程計畫)

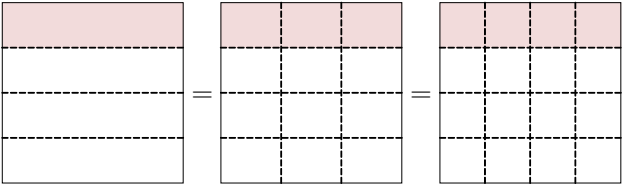


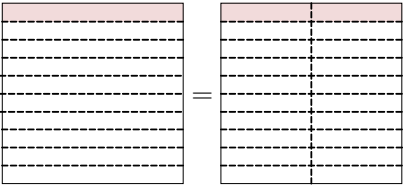
項目：數學補救教學								
教學期程	主題/單元名稱	核心素養	學習目標	教學重點	節數	評量方式	教學資源	備註
第一周	單元 1 乘法和除法	數-E-A1 數-E-A2 數-E-A3 數-E-B1 數-E-C1 數-E-C2	2-1 能熟練乘數是整十、百、千的直式乘法問題。 2-2 能熟練乘數末位是 0 的直式乘法記錄。 2-3 能熟練被乘數末位是 0 的直式乘法記錄。 2-4 能熟練末位是 0 的直式乘法記錄。	補救教學 單元 1 乘法和除法 【活動 末位是 0 的乘法】 學童可能出現學習問題 乘數有缺位(數字中有 0) 補救教學活動 ●透過定位板的操作，讓學童透過操作能夠理解有 0 可以省略一層 1. 教師布題請學童列式並用直式寫在定位板上。 抽水機 1 分鐘可排水 310 公升，連續抽水 104 分鐘，共可排水幾公升？ 2. 教師請學童做乘法計算並比較二種計算方式。 3. 師生歸納：乘數三位時，乘起來的過程有三層，但其中有空位 0 時，可省略 1 層。	1	觀察評量 操作評量 實作評量 口頭評量 發表評量	南一電子書	
第二周	單元 1 乘法和除法	數-E-A1 數-E-A2 數-E-A3 數-E-B1 數-E-C1 數-E-C2	3-1 能熟練三位數除以三位數的直式除法問題。 3-2 能熟練四位數除以	補救教學 單元 1 乘法和除法 【活動 除數是三位數的除法、練習一】 學童可能出現學習問題 除法計算會忘記要檢查餘數是否有小於除數 補救教學活動 ●透過定位板和錢幣的操作，了解餘數要小於除數的原因	1	觀察評量 操作評量 實作評量 口頭評量 發表評量	南一電子書	

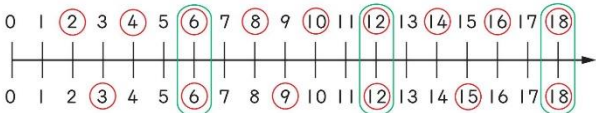
			<p>三位數，商是二位數的直式除法問題。</p> <p>3-3 能熟練四位數除以三位數，商是一位數的直式除法問題。</p> <p>4-1 能熟練被除數、除數末位是 0 的整除直式除法問題。</p> <p>4-2 能熟練被除數、除數末位是 0，商是整數且有餘數的直式除法問題。</p>	<p>1. 教師布題請學童列式並用直式寫在定位板上。 做 1 條頭巾要用掉 75 公分長的布，24 公尺 60 公分長的布最多可做幾條？還剩下幾公分的布？</p> <p>2. 教師請學童操作錢幣並做除法計算。</p> <p>3. 從操作錢幣的過程中，發現餘數若是比除數大，表示商太小（還可以再做一條頭巾），餘數若是比除數小，表示剩下的不夠再分（長度不夠，不能再做一條頭巾）。</p>				
第三周	單元 2 因數和倍數	<p>數-E-A1 數-E-A2 數-E-A3 數-E-B1 數-E-C1 數-E-C2</p>	<p>1-2 透過操作的活動探討長方形的排列。</p> <p>1-3 能把給定小正方形數排列成長方形的情形記下來，並比較不同。</p> <p>1-4 透能用除法或乘法找出整數的因數。</p>	<p>補救教學 單元 2 因數和倍數 【活動 排出長方形並能記錄、了解因數的意義及找法】 【活動 了解公因數和最大公因數的意義、找法及應用】</p> <p>學童可能出現學習問題 在找因數的過程中，會漏掉 1 和本身</p> <p>補救教學活動 ●透過正方形紙卡排成長方形活動，對於找因數有所認識，並發現其規則</p> <p>1. 請學童用 6 張小正方形紙卡，可以排成幾種長方形？ 共有 4 種</p> <p>2. 請學童分別用除法和乘法記錄下來。 記錄方式： ①<math>6 \div 1 = 6</math> 或 <math>1 \times 6 = 6</math></p>	1	<p>觀察評量 操作評量 實作評量 口頭評量 發表評量</p>	南一電子書	

		<p>1-5 能透過具體情境，用整除找出一個數的所有因數。</p> <p>1-6 能從兩個整數的所有因數中認識相同的因數。</p> <p>1-7 能找出兩個數相同因數，了解公因數和最大公因數的意義。</p> <p>1-8 透過找出兩整數的所有公因數和最大公因數，解決生活上的問題。</p>	<p>②<math>6\div 2=3</math> 或 <math>2\times 3=6</math></p> <p>③<math>6\div 3=2</math> 或 <math>3\times 2=6</math></p> <p>④<math>6\div 6=1</math> 或 <math>6\times 1=6</math></p> <p>3. 從上面的紀錄中發現到什麼？</p> <p>在整除的除法算式中，除數和商都是被除數的因數，在乘法算式中，被乘數和乘數都是積的因數。因數中，最小的是 1，最大的是本身。</p>				
第四周	單元 2 因數和倍數	<p>數-E-A1</p> <p>數-E-A2</p> <p>數-E-A3</p> <p>數-E-B1</p> <p>數-E-C1</p> <p>數-E-C2</p>	<p>3-1 能判別 2、5、10、3 的倍數。</p>	<p>補救教學</p> <p>單元 2 因數與倍數</p> <p><b>【活動 判別 2、5、10、3 的倍數】</b></p> <p>學童可能出現學習問題</p> <p>學童只會用除法找，不會運用倍數辨識方法來找倍數</p> <p>補救教學活動</p> <p>1. 利用 1-100 數字依 2、5、10 倍數分別做塗色。</p> <p>2. 找出各個倍數的規則性。</p> <p>2 的倍數：一個整數的個位數字是 0、2、4、6、8</p> <p>5 的倍數：一個整數的個位數字是 0、5</p> <p>10 的倍數：一個整數的個位數字是 0</p> <p>3 的倍數：一個整數的各個數字的和能被 3 整除時，這個整數就能被 3 整除</p>	1	<p>觀察評量</p> <p>操作評量</p> <p>實作評量</p> <p>口頭評量</p> <p>發表評量</p>	南一電子書

第五周	單元 3 多邊形	數-E-A1 數-E-A2 數-E-A3 數-E-B1 數-E-B3 數-E-C1 數-E-C2	3-1 能透過具體情境，理解兩點間長度是最短距離。 3-2 能透過具體測量，理解三角形任意兩邊和大於第三邊。 4-1 能透過具體測量，理解三角形的對邊和對角。	補救教學 單元 3 多邊形 <b>【活動 認識三角形中，任意兩邊和大於第三邊】</b> 學童可能出現學習問題 隨便選取 3 條線段就可以組成三角形 補救教學活動 ●透過扣條的操作，發現要組成三角形有其條件限制 1. 教師請學童利用不同長度的扣條組成三角形。 2. 那些組合可以組成三角形？那些組合不可以組成三角形？ 3. 能組成三角形的邊長有何特徵？ 4. 歸納原則：任意兩邊長度的和，大於第三邊長度，就能排成三角形。	1	觀察評量 操作評量 實作評量 口頭評量 發表評量	南一電子書	
第六周	單元 4 擴分、約分和通分	數-E-A1 數-E-A2 數-E-A3 數-E-B1 數-E-C1 數-E-C2	5-1 能透過具體測量、拼排，理解三角形三內角和為 180 度。 5-2 能透過具體操作，認識多邊形內各角的和。 5-3 能運用三角形三內角和為 180 度，算出多邊形內各角的和。	補救教學 單元 3 多邊形 <b>【活動 多邊形內各角的和、正多邊形內每個角的角度】</b> 學童可能出現學習問題 學童使用量角器時常會讀錯角度（看錯起點、底線沒對齊） 補救教學活動 ●透過實際操作察覺使用量角器的錯誤方式 1. 教師請學童用量角器量三角形角的角度。 2. 量角器的 0 度線要和角的一邊重疊。 3. 量角器的 0 度和 90 度線的點要和角的頂點重疊。 4. 角要在量角器的範圍內。 5. 找到始邊 0 度沿著量角器找到角的終邊。	1	觀察評量 操作評量 實作評量 口頭評量 發表評量	南一電子書	
第七周	單元 4 擴分、約分和通分	數-E-A1 數-E-A2 數-E-A3	1-1 透過等分割找出一個分數的等	補救教學 單元 4 擴分、約分和通分 <b>【活動 擴分、約分的意義】</b>	1	觀察評量 操作評量 實作評量	南一電子書	



		數-E-B1 數-E-C1 數-E-C2	值分數，理解擴分的意義。 1-2 運用擴分找出一個分數的等值分數。 1-3 透過合併小單位找出一個分數的等值分數，理解約分的意義。 1-4 運用約分找出一個分數的等值分數。 1-5 能利用分子和分母的公因數約分，找出一個分數的等值分數。 1-7 運用擴分和約分，進行等值分數的換算。	<p>學童可能出現學習問題 不清楚約分和擴分是等值分數的概念 補救教學活動</p> <p>●利用圖示來找出約分和擴分與等值分數的關係。</p> <p>2. 教師請學童觀察圖示。(從圖示中察覺到面積一樣)</p>  <p>3. 觀察分子和分母的關係。(分子、分母同乘以一個比 1 大的整數——擴分)</p> <p>4. 一張紙平分成 10 份，圖色部分是</p>  <p>把 10 份中的每份再平分成 2 小份。</p>  <p>5. 教師請學童觀察圖示。(從圖示中察覺到面積一樣)</p>  <p>6. 觀察分子和分母的關係。(分子、分母同除以一個比 1 大的整數——約分)</p>		口頭評量 發表評量		
--	--	----------------------------	--	--	--	--------------	--	--

第八周	單元 5 線對稱圖形	數-E-A1 數-E-A2 數-E-A3 數-E-B3 數-E-C1 數-E-C2 數-E-C3	3-1 能自行繪製數線並標記出分數。 3-2 能在給定的數線上，標記出分數。	補救教學 單元 4 擴分、約分和通分 <b>【活動 通分的意義】</b> 學童可能出現學習問題 不會找兩數之間的公倍數 補救教學活動 ●透過數線找出兩數間的公倍數 1. 在數線上找出 2 和 3 的倍數  ①2 的倍數有 2、4、6、8、10、12、14、16、18。 ②3 的倍數有 3、6、9、12、15、18。 2. 把共同的倍數圈起來。 2 和 3 共同的倍數有 6、12、18。	1	觀察評量 操作評量 實作評量 口頭評量 發表評量	南一電子書	
第九周	單元 5 線對稱圖形	數-E-A1 數-E-A2 數-E-A3 數-E-B3 數-E-C1 數-E-C2 數-E-C3	2-1 能透過具體操作，認識線對稱圖形的對稱軸。 2-2 能判斷常見的平面圖形（含多邊形）是否為線對稱圖形，並找出其對稱軸。 2-3 透過操作和點算，了解正多邊形的對稱軸和邊數一樣多。	補救教學 單元 5 線對稱圖形 <b>【活動 認識對稱軸並數出對稱軸】</b> 學童可能出現學習問題 畫對稱軸時，不會轉動圖形而漏掉對稱軸 補救教學活動 ●透過摺紙活動理解對稱軸並找出對稱軸數量 1. 教師從生活周遭中找出圖案或國字，請學童判斷是否是線對稱？ 2. 利用折紙的方式來進行驗證。 3. 準備不同形狀的色紙，請學童分別摺出該圖形的對稱軸，並在圖案上畫上對稱軸。 4. 歸納：圖形並非只有一條對稱軸，將圖形轉個方向就可以找出其他對稱軸。	1	觀察評量 操作評量 實作評量 口頭評量 發表評量	南一電子書	
第十周	加油小站一	數-E-A1 數-E-A2 數-E-A3	3-1 能透過具體操作，把完全疊合	補救教學 單元 5 線對稱圖形	1	觀察評量 操作評量 實作評量	南一電子書	


		數-E-B1 數-E-C1 數-E-C2	的點命名為對稱點。 3-2 能透過具體操作，把完全疊合的邊命名為對稱邊。 3-3 能透過具體操作，把完全疊合的角命名為對稱角。	<b>【活動 認識對稱點、對稱邊和對稱角】</b> <b>【活動 畫出、剪出線對稱圖形】</b> 學童可能出現學習問題 畫線對稱圖形，無法掌握對稱點和對稱軸關係 補救教學活動 ●透過拓印活動了解對稱點、對稱邊和對稱軸的關係 1. 教師請學童先對摺紙張並畫上對稱軸。 2. 在紙張的另一邊用水彩或蠟筆畫上圖案。 3. 將紙對摺，請學童觀察圖形和對稱軸有何關係？（線對稱圖卡的對稱邊一樣長，對稱軸到圖形的一端距離相等） 4. 請學童利用歸納後的提點，自己畫出線對稱圖形的另一邊。		口頭評量 發表評量		
第十一周	單元 6 異分母分數的加減	數-E-A1 數-E-A2 數-E-A3 數-E-B1 數-E-C1 數-E-C2	1-1 能用通分做異分母分數的加法。 1-2 能做一分母為另一分母倍數的異分母分數加法。 1-3 能用公倍數通分做異分母分數的加法。 1-4 能用約分通分做異分母分數的加法。 1-5 能做需要進位的異分母分數加法。 1-6 能做含有帶分數的	補救教學 單元 6 異分母分數的加減 <b>【活動 異分母分數的加法、減法】</b> 學童可能出現學習問題 不會通分 補救教學活動 ●透過情境知道分數的大小比較，需要把分母化為相同 1. 教師布題： 有兩杯一樣多的果汁，敬騰喝了 $\frac{3}{5}$ 杯，安東喝了 $\frac{7}{10}$ 杯，誰喝的果汁比較多？ 2. 教師問學童如何做比較？比較需要站在一定的基準點上，誰可以來當作基準點？（分母-每一份都一樣多） 3. 分母變成相同的，那分子應該還是原來的數嗎？要如何做？ 4. 把分母相乘，通成分母為 50 的分數。 $\frac{3}{5} = \frac{3 \times 10}{5 \times 10} = \frac{30}{50}$ $\frac{7}{10} = \frac{7 \times 5}{10 \times 5} = \frac{35}{50}$ $\frac{35}{50} > \frac{30}{50} \rightarrow \frac{7}{10} > \frac{3}{5}$	1	觀察評量 操作評量 實作評量 口頭評量 發表評量	南一電子書	

			異分母分數加法。					
第十二周	單元 6 異分母分數的加減	數-E-A1 數-E-A2 數-E-A3 數-E-B1 數-E-C1 數-E-C2	2-3 能用公倍數通分做異分母分數的減法。 2-4 能用約分通分做異分母分數的減法。 2-5 能做含有帶分數的異分母分數減法。 2-6 能做需要退位的異分母分數減法。	補救教學 單元 6 異分母分數的加減 【活動 分數的應用】 學童可能出現學習問題 假分數換成帶分數 補救教學活動 ●利用圓形分數板建構學童假分數換成帶分數的關係 1. 教師情境布題： 有兩杯一樣多的果汁，敬騰喝了 $\frac{7}{10}$ 杯，安東喝了 $\frac{8}{10}$ 杯，兩人共喝了多少杯果汁？ 2. 教師請學童操作圓形分數板， $\frac{1}{10}$ 要多少片才可以組合成 1？ 3. 請學童發表組合的後的圓形分數板。(1 個完整的，5 片 $\frac{1}{10}$ 也就是 $\frac{5}{10}$ ，合起來就是 $1\frac{5}{10}$ ) 4. 教師請學童用算式記錄下來。	1	觀察評量 操作評量 實作評量 口頭評量 發表評量	南一電子書	
第十三周	單元 7 整數四則計算	數-E-A1 數-E-A2 數-E-A3 數-E-B1 數-E-C1 數-E-C2	1-1 在具體情境中理解先乘再除與先除再乘的結果相同。 1-2 在具體情境中理解連除兩數時，第一個數除以後兩數之積與由左而右逐一計算的結果相同。 2-1 能在具體情境中，	補救教學 單元 7 整數四則計算 【活動 乘除和連除的計算】 【活動 多步驟計算】 學童可能出現學習問題 不會併式 補救教學活動 ●利用情境布題指導學童利用兩步驟列式再進階到只列一個式子 加減法 1. 教師情境布題： 香甜花坊有 320 枝海芋，賣出 189 枝後，又買進 225 枝，香甜花坊現在共有幾枝海芋？ 2. 指導學童「先算…」 「再算…」 兩步驟，最後再請學童合併成一個式子。 先算 $320 - 189 = 131$	1	觀察評量 操作評量 實作評量 口頭評量 發表評量	南一電子書	

			<p>解決多步驟的四則混合計算問題。 2-2 能依整數四則混合計算時的併式之約定列式並計算。</p>	<p>再算 <math>131 + 225 = 356</math> 合併成一個式子 <math>320 - 189 + 22 = 131 + 225 = 356</math> 答：356 枝 加乘混合 1. 教師情境布題： 1 張電影票賣 260 元，爸爸買了 5 張後，還剩下 600 元，爸爸原有幾元？</p>				
第十四周	單元 8 平行四邊形、三角形和梯形的面積	<p>數-E-A1 數-E-A2 數-E-A3 數-E-B1 數-E-B3 數-E-C1 數-E-C2</p>	<p>3-1 能透過具體情境理解乘法對加法的分配律。 3-2 能透過具體情境理解乘法對減法的分配律。 3-3 能運用交換律、結合律、分配律等，做整數四則的簡化計算。</p>	<p>補救教學 單元 7 整數四則計算 【活動 乘法對加減法的分配律】 學童可能出現學習問題 交換律和結合律不熟悉 補救教學活動 ●透過情境布題了解交換律和結合律運用的時機 結合律 1. 教師情境布題： 小南去便利商店買了 65 元的便當、20 元的零食和 35 元的飲料他一共花了多少錢？ 2. 教師請學童依提意列式。(教師提示學童 65 和 35 合起來剛好 100 可以先做計算) <math>65 + 20 + 35</math> <math>65 + 20 + 35 = 85 + 35 = (65 + 35) + 20 = 120</math> 3. 讓學童體驗兩種算式的差異性 交換律 1. 教師情境布題： 1 箱飲料有 24 瓶，每瓶賣 25 元買 4 箱共要付幾元？ 2. 教師請學童依提意列式。(教師提示學童 65 和 35 合起來剛好 100 可以先做計算) <math>25 \times 24 \times 4</math> <math>25 \times 24 \times 4 = 600 \times 4 = 25 \times 4 \times 24 = 2400 = 100 \times 24 = 2400</math> 3. 讓學童體驗兩種算式的差異性。</p>	1		南一電子書	

第十五周	單元 8 平行四邊形、三角形和梯形的面積	數-E-A1 數-E-A2 數-E-A3 數-E-B1 數-E-B3 數-E-C1 數-E-C2	2-3 能察覺三角形的底和高，與平行四邊形的底和高之對應關係。 2-4 能以三角形的任一邊為底，找(畫)出三角形的高。 3-2 能了解三角形面積的求法及公式。	補救教學 單元 8 平行四邊形、三角形和梯形的面積 【活動 三角形的面積和高】 學童可能出現學習問題 三角形底和高弄錯方向 補救教學活動 ●透過平行四邊形引導出三角形的關係，並了解三角形中底和高的垂直關係 1. 請學童將平行四邊形平分成 2 個全等的三角形 2. 找出平行四邊形和三角形底和高。 3. 理解三角形底和高要成垂直。 4. 利用三角板找出三角形各組的底和高。 5. 以綠色編為底，畫出它的高。	1	觀察評量 操作評量 實作評量 口頭評量 發表評量	南一電子書
第十六周	單元 9 時間的乘除	數-E-A1 數-E-A2 數-E-A3 數-E-B1 數-E-C1 數-E-C2	5-1 將複合圖形合成與分解。 5-2 運用平面圖形的面積公式算出複合圖形的面積。	補救教學 單元 8 平行四邊形、三角形和梯形的面積 【活動 面積公式的應用】 學童可能出現學習問題 未能將切割與填補運用於面積圖形中 補救教學活動 ●透過實際的操作讓學童了解，經由切割與填補後新的圖形 1. 教師請學童將塗色的圖形剪下後重新重組。 2. 教師請學童發表有什麼發現？(重組過後也是一個完整的圖形)	1	觀察評量 操作評量 實作評量 口頭評量 發表評量	南一電子書
第十七周	單元 9 時間的乘除	數-E-A1 數-E-A2 數-E-A3 數-E-B1 數-E-C1 數-E-C2	1-1 會用分和秒的單位換算解決時間的乘法問題。 1-2 會用時和分的單位換算解決時間的乘法問題。 1-3 會用日和時的單位	補救教學 單元 9 時間的乘除 【活動 分和秒的乘法】 【活動 日、時、分的乘法】 【活動 時、分、秒的除法】 學童可能出現學習問題 時間的單位量換算 補救教學活動 ●利用時鐘了解時間的換算 1. 教師拿出時鐘，教師問：學童鐘面上的長針和短針分別表示什麼？(長針是分針，短針是時針)	1	觀察評量 操作評量 實作評量 口頭評量 發表評量	南一電子書

			<p>換算解決時間的乘法問題。</p> <p>2-1 會用分和秒的單位換算解決時間的除法問題。</p>	<p>鐘面上的 1 大格代表？鐘面上的 1 小格代表？長針走一圈，短針走多久？代表時間有長？（1 大格是 1 小時）</p> <p>歸納：1 小時=60 分鐘</p> <p>時鐘走一圈是 12 時</p> <p>2. 一天時針要轉幾圈？（轉 2 圈也就是 24 小時）</p> <p>3. 若是有秒針？走一圈，代表時間有長？（60 秒）</p> <p>4. 歸納：1 時=60 分，1 日=24 時，1 分=60 秒</p>				
第十八周	單元 10 小數的加減	<p>數-E-A1</p> <p>數-E-A2</p> <p>數-E-A3</p> <p>數-E-B1</p> <p>數-E-C1</p> <p>數-E-C2</p>	<p>2-3 會用日和時的單位換算解決時間的除法問題。</p>	<p>補救教學</p> <p>單元 9 時間的乘除</p> <p>【活動 日、時、分的除法】</p> <p>學童可能出現學習問題</p> <p>「日」化成「時」會以「60」來計算</p> <p>補救教學活動</p> <p>●透過時間位值表讓學童對時間的化聚有所認識</p> <p>1. 教師布題。</p> <p>時換成日</p> <p>例題：有一件作品，小奇花了 1 日 12 時完成一半，阿美花了 1 日 15 時完成另一半，兩人共花了幾日幾時完成這件作品？</p> <p>日換成時</p> <p>例題：製作美勞作品，小奇花了 1 日 12 時完成，阿美花了 15 時完成，兩人相差多少時間？</p>	1	<p>觀察評量</p> <p>操作評量</p> <p>實作評量</p> <p>口頭評量</p> <p>發表評量</p>	南一電子書	
第十九周	單元 10 小數的加減	<p>數-E-A1</p> <p>數-E-A2</p> <p>數-E-A3</p> <p>數-E-B1</p> <p>數-E-C1</p> <p>數-E-C2</p>	<p>1-1 能透過情境，認識三位以上小數的讀法和記法，解決生活中的問題。</p> <p>1-2 能進行多位小數的大小比較，解決生活中的問題。</p>	<p>補救教學</p> <p>單元 10 小數的加減</p> <p>【活動 多位小數的大小比較和小數的加減】</p> <p>學童可能出現學習問題</p> <p>誤認小數位值多數較大</p> <p>補救教學活動</p> <p>●透過小數定位板讓學童進行小數的大小比較</p> <p>1. 教師布題。請學童將小數寫在定位板上。</p> <p>布題：比較 0.62 和 0.593 哪一個數較大？</p> <p>2. 教師提醒學童要把小數寫在定位板上時，要先找小數點。</p> <p>3. 請學童說一說哪一數較大？為什麼？</p>	1	<p>觀察評量</p> <p>操作評量</p> <p>實作評量</p> <p>口頭評量</p> <p>發表評量</p>	南一電子書	

				<p>歸納：最大位數是十分位，先從十分位開始比較，若相同，再比較百分位，以此類推。</p> <p>4. 小數的大小比較和整數的大小比較有相同嗎？</p> <p>5. 教師呈現錯誤的請學童找出錯誤的地方？</p> <p>0.62 擺放位置錯誤</p>				
第廿周	加油小站二	數-E-A1 數-E-A2 數-E-A3 數-E-B1 數-E-C1 數-E-C2	3-2 能了解如何繪製小數數線並完成繪製。	<p>補救教學</p> <p>單元10小數的加減</p> <p>【活動 繪製小數數線】</p> <p>學童可能出現學習問題</p> <p>一小格代表多少？</p> <p>補救教學活動</p> <p>●透過觀察與操作理解數線的意義</p> <p>1. 教師請學生觀察數線上的數字變化。</p>  <p>2. 請學童說出數線左邊和右邊數字有什麼變化？（在數線上，右邊的數比左邊的數大）</p> <p>3. 每一大格表示多少？（利用後面的數減前面的數 <math>2-1=1</math>）</p> <p>4. 一大格被分成幾等分？（10等分）</p> <p>5. 每一小格表示多少？（<math>1\div 10=0.1</math>）</p> <p>6. 進行小數的點數。</p> <p>教學提醒：</p> <p>學童在學習此單元較抽象，先確認會小數的點數再進行於方格紙上作圖。</p>	1	觀察評量 操作評量 實作評量 口頭評量 發表評量	南一電子書	
第廿一周	加油小站二	數-E-A1 數-E-A2 數-E-A3 數-E-B1 數-E-C1 數-E-C2	3-2 能了解如何繪製小數數線並完成繪製。	<p>補救教學</p> <p>單元10小數的加減</p> <p>【活動 繪製小數數線】</p> <p>學童可能出現學習問題</p> <p>一小格代表多少？</p> <p>補救教學活動</p>	1	觀察評量 操作評量 實作評量 口頭評量 發表評量	南一電子書	



彰化縣 111 學年度第二學期 曉陽 國民小學 五年級 數學領域 (補救教學) 教學計畫表

項目：數學補救教學									
教學期程	主題/單元名稱	核心素養	學習目標	教學重點	節數	評量方式	教學資源	備註	
第一周	單元 1 分數的乘法	數-E-A1 數-E-A2 數-E-A3 數-E-B1 數-E-C1 數-E-C2 數-E-C3	1. 能在具體情境中，解決帶分數乘以整數的問題。 2. 能在具體情境中，解決整數乘以分數的問題。	<b>補救教學</b> 第1單元 分數的乘法 【活動 帶分數的整數倍、整數的分數倍】 1. 布題：烘焙店製作1 個蛋糕要用 $2\frac{1}{4}$ 杯鮮奶，製作3個蛋糕要用幾杯鮮奶？ ●先把帶分數分成整數和分數，再計算。 2. 布題：蕾神糖果1盒有12顆， $\frac{2}{3}$ 盒糖果有幾顆？ 3. 布題：一桶礦泉水有12 公升， $\frac{4}{5}$ 桶礦泉水是幾公升？ ●教師說明： $\text{整數} \times \frac{\text{分子}}{\text{分母}} = \frac{\text{整數} \times \text{分子}}{\text{分母}}$	1	觀察評量 操作評量 實作評量 口頭評量 發表評量	南一電子書		
第二周	單元 1 分數的乘法	數-E-A1 數-E-A2 數-E-A3 數-E-B1 數-E-C1 數-E-C2 數-E-C3	1. 能在分數的乘法中，察覺被乘數、乘數和積的關係。 2. 能在具體情境中，解決分數除以整數的問題。	<b>補救教學</b> 第1單元 分數的乘法 【活動 被乘數、乘數和積的關係】 1. 布題：緞帶1捆長200公分，同樣的緞帶 $\frac{1}{2}$ 捆、1捆、 $1\frac{1}{2}$ 捆各長幾公分？ 2. 布題：5 個人要平分 $2\frac{1}{2}$ 公斤的紅豆，1 個人可分到紅豆幾公斤？ ●教師說明： $\frac{\text{甲}}{\text{乙}} \div \text{丙} = \frac{\text{甲}}{\text{乙}} \times \frac{1}{\text{丙}}$	1	觀察評量 操作評量 實作評量 口頭評量 發表評量	南一電子書		
第三周	單元 2 小數的乘法	數-E-A1 數-E-A2 數-E-A3 數-E-B1 數-E-C1 數-E-C2	1. 能理解多位小數的整數倍的計算，並解決生活中的計算問題。 2. 能解決生活中	<b>補救教學</b> 第 2 單元 小數的乘法 【活動 多位小數乘以整數】 1. 布題：沙漠越野賽車距離以英里計算，1英里大約是1.609公里，10英里大約是幾公里？100英里大約是幾公里？1000英里大約是幾公里？ 1.609的10倍、100倍和1000倍，小數點有什麼變化？	1	觀察評量 操作評量 實作評量 口頭評量 發表評量	南一電子書		

			整數乘以小數的直式乘法問題。	<p>●小數乘以10倍、100倍和1000倍時，小數點分別從原來位置向右移1位、2位和3位。</p> <p>【活動 整數的小數倍】</p> <p>1. 布題：726的0.1倍、0.01倍和0.001倍，各是多少？觀察上面的算式，說說看，726的0.1倍、0.01倍和0.001倍，小數點有什麼變化？</p> <p>●整數乘以0.1倍、0.01倍和0.001倍，小數點分別從原來位置向左移1位、2位和3位。</p>				
第四周	單元2 小數的乘法	數-E-A1 數-E-A2 數-E-A3 數-E-B1 數-E-C1 數-E-C2	<p>1. 能解決生活中小數乘以小數的直式乘法問題。</p> <p>2. 能理解小數乘法中，被乘數、乘數和積的關係。</p>	<p><b>補救教學</b></p> <p>第2單元 小數的乘法</p> <p>【活動 小數乘以小數】</p> <p>1. 布題：鋼筋1公尺重3.6公斤。同樣的鋼筋，1.25公尺重幾公斤？想想看，下面這兩個直式什麼地方相同？什麼地方不同？</p> <p>●教師歸納：小數乘法和整數乘法相似，只是要在積加上小數點，使積的小數位數=被乘數的小數位數+乘數的小數位數。</p> <p>【活動 被乘數、乘數和積的關係】</p> <p>1. 布題：1瓶沙拉油重1.2公斤，同樣的沙拉油0.6瓶、1瓶和1.8瓶各重幾公斤？(1)乘數小於1，積和被乘數哪一個比較大？(2)乘數等於1，積和被乘數哪一個比較大？(3)乘數大於1，積和被乘數哪一個比較大？</p> <p>●被乘數相同時，乘數小於1，積小於被乘數。被乘數相同時，乘數等於1，積等於被乘數。被乘數相同時，乘數大於1，積大於被乘數。</p>	1	觀察評量 操作評量 實作評量 口頭評量 發表評量	南一電子書	
第五周	單元3 扇形	數-E-A1 數-E-A2 數-E-A3 數-E-B1 數-E-B3 數-E-C1 數-E-C2	<p>1. 認識扇形。</p> <p>2. 認識圓心角。</p>	<p><b>補救教學</b></p> <p>第3單元 扇形</p> <p>【活動 認識扇形和圓心角】</p> <p>1. 布題：拿出附件的圓形板，沿著虛線剪下來，如下圖。</p> <p>●由圓的兩條半徑和弧所圍成的圖形，稱為扇形。</p> <p>2. 布題：拿出附件P3、P5的圓形板，分別在圓上剪出一條半徑，由切口處把兩個圓交叉在一起，使圓心重疊。</p> <p>上圖中，圓的圓心和半徑在哪裡？綠色扇形的角在哪裡？角的頂點和邊在哪裡？</p> <p>●以圓心為頂點，兩條半徑為兩邊所形成的角，叫作圓心角。</p>	1	觀察評量 操作評量 實作評量 口頭評量 發表評量	南一電子書	
第六周	單元3 扇形	數-E-A1 數-E-A2 數-E-A3 數-E-B1 數-E-B3 數-E-C1	1. 扇形的應用。	<p><b>補救教學</b></p> <p>第3單元 扇形</p> <p>【活動 扇形的應用】</p> <p>1. 布題：拿出附件P9的圖卡，把半徑等長的<math>\frac{1}{2}</math>圓、<math>\frac{1}{4}</math>圓和<math>\frac{1}{6}</math>圓的扇形比一比，圓心角的角度改變，面積會改變嗎？你是怎麼知道的？</p>	1	觀察評量 操作評量 實作評量 口頭評量 發表評量	南一電子書	

		數-E-C2		2. 布題：拿出附件P11 的圖卡，把圓心角相同，半徑各是3cm、4cm 和5cm 的13圓的扇形比一比，半徑的長度改變，面積會改變嗎？ ● $180^\circ > 90^\circ > 60^\circ$ ，所以當半徑等長時，圓心角角度越大，面積會越大；反之，則面積會越小。 $5\text{cm} > 4\text{cm} > 3\text{cm}$ ，所以當圓心角相同時，半徑長度越長，面積會越大；反之，則面積會越小。				
第七周	單元 4 正方體和長方體	數-E-A1 數-E-A2 數-E-A3 數-E-B1 數-E-B3 數-E-C1 數-E-C2	1. 了解正方體和長方體中構成要素的異同。 2. 能計算正方體和長方體的表面積。	<b>補救教學</b> 第4單元 正方體和長方體 【活動 正方體和長方體的構成要素】 1. 布題：拿出附件P13 ~ P17 做成下面的形體，並完成下表： (1)說說看，長方體和正方體有什麼相同的地方？ (2)B正方體的哪些邊一樣長？ (3)A長方體的哪些邊一樣長？ (4)C長方體的哪些邊一樣長？ ●下圖的長方體中，藍色的邊是長方體的長，紅色的邊是長方體的寬，綠色的邊是長方體的高。 【活動 正方體和長方體的表面積】 1. 布題：把一個正方體展開，如下圖。這個正方體的展開圖面積是幾平方公分？ ●正方體的六個面都是全等的正方形，展開圖的面積就是立體形體的表面積。 2. 布題：把一個長方體展開，如下圖。這個長方體的表面積是幾平方公分？ ●正方體的表面積為邊長 $\times$ 邊長 $\times 6$ ；長方體的表面積為(長 $\times$ 寬+寬 $\times$ 高+長 $\times$ 高) $\times 2$	1	觀察評量 操作評量 實作評量 口頭評量 發表評量	南一電子書	
第八周	單元 4 正方體和長方體	數-E-A1 數-E-A2 數-E-A3 數-E-B1 數-E-B3 數-E-C1 數-E-C2	1. 了解正方體和長方體的體積公式與應用。 2. 認識立方公尺的意義，並了解立方公分與立方公尺間的關係及換算。	<b>補救教學</b> 第4單元 正方體和長方體 【活動 認識體積公式與1立方公尺】 1. 布題：下圖正方體的體積是幾立方公分？ ●正方體的體積公式為邊長 $\times$ 邊長 $\times$ 邊長 2. 布題：下圖長方形的體積是多少立方公分？ ●長方體的體積公式為長 $\times$ 寬 $\times$ 高 3. 布題：邊長1公尺的正方體，體積是多少立方公分？ ●1立方公尺是1000000立方公分，1立方公分就是 $\frac{1}{1000000}$ 立方公尺。 【活動 體積公式的應用】 1. 布題：下面形體的體積是幾立方公分？ ●①可先分成兩個長方體，分別算出兩個體積後再相加。②先看成一個	1	觀察評量 操作評量 實作評量 口頭評量 發表評量	南一電子書	

				完整的大長方體，再剪掉一個小的長方體。				
第九周	單元 5 整數、小數除以整數	數-E-A1 數-E-A2 數-E-A3 數-E-B1 數-E-C1 數-E-C2	1. 能用直式解決整數除以整數，商為三位小數以內，沒有餘數的計算。 2. 能用直式解決小數除以整數，商為三位小數以內，沒有餘數的計算。	<b>補救教學</b> 第 5 單元 整數、小數除以整數 【活動 整數除以整數，商是二位小數】 1. 布題：繩子長7公尺，剪成等長的4段，每段長幾公尺？ ●7公尺是700公分，700公分平分成4段， $700 \div 4 = 175$ ，每段是175公分。 1公分=0.01公尺，175公分=1.75公尺。 【活動 小數除以整數】 1. 布題：把一瓶0.8公升的牛奶平分給4個小朋友喝，每個小朋友可以喝到幾公升？ ●解題是以0.1公升做單位，則成為 $8 \div 4 = 2$ ，而2個0.1公升就是0.2公升，指導直式的運算過程，將整數除法與小數並列，再比較其異同，得知運算過程相似，商的小數點與被除數的小數點對齊。 ●小數除以整數是以小數的十進構造為根據，把被除數的小數整數化，再還原為原單位，算出商。 2. 布題：志玲姐姐每天喝1杯奇異果汁來維持健康的體態，她把0.98公升的奇異果汁平分成5杯，每杯有幾公升？ ●個位0除以5不夠除，在商的個位記0，並記上小數點。 3. 布題：一袋麵粉重35.8公斤，寶春將麵粉平分成10包，每包重幾公斤？平分成100包呢？平分成1000包呢？35.8除以10、除以100和除以1000，小數點有什麼變化？ ●關於小數除法計算時的錯誤：①商忘記標小數點：可能是由於小朋友疏忽所致，但也可能是對小數除法的理解，所以，剛開始指導小朋友時，一定要在定位板上操作。②商是純小數時，忘記個位或十分位的0：整數部分有商時，商的個位要和被除數的個位對齊，然後再標小數點；若整數部分沒有商時，商的小數點要和被除數的小數點對齊，先補上0，再標上小數點。	1	觀察評量 操作評量 實作評量 口頭評量 發表評量	南一電子書	
第十周	加油小站一	數-E-A1 數-E-A2 數-E-A3 數-E-B1 數-E-C1 數-E-C2	1. 能做簡單分數換成小數，解決生活上的問題。 2. 能做簡單小數換成分數，解決生活上的問題。	<b>補救教學</b> 第 5 單元 整數、小數除以整數 【活動 小數和分數的互換】 1. 布題：1個披薩平分給2人，每人分得 $\frac{1}{2}$ 個披薩，用小數怎麼表示？ ● $\frac{1}{2} = 1 \div 2 = 0.5$ ， $\frac{1}{2}$ 個披薩用小數表示，記作 $1 \div 2 = 0.5$ ，每人分得0.5個披薩。 2. 布題：把1公尺長的彩帶平分成10段，每段是幾公尺？用小數怎麼表	1	觀察評量 操作評量 實作評量 口頭評量 發表評量	南一電子書	

				示？用分數怎麼表示？ ●①1公尺平分成10段，用小數表示 $1 \div 10 = 0.1$ ，每段是0.1公尺。②1公尺平分成10段，用分數表示 $1 \div 10 = \frac{1}{10}$ ，每段是 $\frac{1}{10}$ 公尺。所以 $0.1 = \frac{1}{10}$ 。				
第十一周	單元6 生活中的大單位	數-E-A1 數-E-A2 數-E-A3 數-E-B1 數-E-C1 數-E-C2 數-E-C3	1. 能認識公噸。 2. 能認識公畝、公頃和平方公里。 3. 能認識平方公尺、公畝、公頃和平方公里相互間的關係，並利用此關係進行整數和小數的換算與計算問題。	<b>補救教學</b> 第6單元 生活中的大單位 【活動 認識公噸】 1. 布題：一隻鯊魚重2.3公噸，也可以說是幾公斤？ ●透過1公斤和1000公克是一樣多的經驗，將1000公斤的重量命名為1公噸，記作1公噸=1000公斤，建立公噸與公斤的關係。公噸與公斤的換算，宜藉由公斤為中介單位，以1公噸=1000公斤的關係為基礎，再透過乘除運算來學習公噸與公斤的換算。 【活動 認識公畝和公頃並理解平方公尺、公畝和公頃之間的關係、換算及應用】 1. 布題：大安森林公園位於臺北市大安區，堪稱「臺北市之肺」，它的面積大約26公頃，是臺灣少見的都會型公園。26公頃是幾公畝？也就是幾平方公尺？ 2. 布題：李伯伯把一塊4公畝80平方公尺的土地平分給3個兒子，每人分到的土地面積是幾平方公尺？ ●邊長100公尺的正方形土地，面積就是1公頃。1公頃是10000平方公尺，公頃的國際通用符號是ha。 ●透過實際情境的探討，讓兒童認識10000平方公尺可以說成1公頃，記作10000平方公尺=1公頃，以建立公頃與平方公尺的關係。	1	觀察評量 操作評量 實作評量 口頭評量 發表評量	南一電子書	
第十二周	單元6 生活中的大單位	數-E-A1 數-E-A2 數-E-A3 數-E-B1 數-E-C1 數-E-C2 數-E-C3	1. 能認識公畝、公頃和平方公里。 2. 能認識平方公尺、公畝、公頃和平方公里相互間的關係，並利用此關係進行整數和小數的換算與計算問題。	<b>補救教學</b> 第6單元 生活中的大單位 【活動 認識平方公里，並理解平方公里和平方公尺、公畝、公頃的關係、換算及應用】 1. 布題：邊長1公里的正方形土地，面積是幾平方公里？ ●邊長1公里的正方形土地，面積就是1平方公里，平方公里的國際通用符號是 $\text{km}^2$ 。 2. 布題：綠島的面積約16平方公里，小琉球的面積約680公頃，哪一個的面積比較大？ 3. 布題：王伯伯有8平方公里的土地，想平均捐給20家慈善機構，每家慈善機構可分得幾公畝的土地？	1	觀察評量 操作評量 實作評量 口頭評量 發表評量	南一電子書	

				<p>●公畝、公頃、平方公里和平方公尺間的換算，開始時宜藉由平方公尺為中介單位，以1公畝=100平方公尺，1公頃=10000平方公尺，1平方公里=1000000平方公尺，1公頃=100公畝，1平方公里=10000公畝，1平方公里=100公頃的關係為基礎，再透過乘除的運算，來學習這些單位間的換算。</p>				
第十三周	單元7 柱體、錐體和球體	<p>數-E-A1 數-E-A2 數-E-A3 數-E-B1 數-E-B3 數-E-C1 數-E-C2</p>	<p>1.能透過實物、圖片的操作與分類，辨識柱體和錐體。 2.能透過觀察與操作，了解柱體的組成要素與性質。 3.能透過組成要素的比較，了解角柱和圓柱的異同，及其要素間的關係。</p>	<p><b>補救教學</b> 第7單元 柱體、錐體和球體 【活動 柱體和錐體的分類與命名】 1.布題：觀察下列形體的外觀，再區分。 ●像柱子一樣的形體，叫作柱體；頂端尖尖的像錐子的形體，叫作錐體。底面是多邊形的錐體，叫作角錐；底面是圓形的錐體，叫作圓錐。 【活動 角柱的構成要素】 1.布題：完成下表並回答下面問題。 (1)角柱有哪些地方相同？ (2)角柱的面的個數和1個底面邊數有什麼關係？ (3)角柱的邊的個數和1個底面邊數有什麼關係？ (4)角柱的頂點個數和1個底面邊數有什麼關係？ ●角柱的面的個數=1個底面邊數+2 ●角柱的邊的個數=1個底面邊數×3 ●角柱的頂點個數=1個底面邊數×2</p>	1	<p>觀察評量 操作評量 實作評量 口頭評量 發表評量</p>	南一電子書	
第十四周	單元7 柱體、錐體和球體	<p>數-E-A1 數-E-A2 數-E-A3 數-E-B1 數-E-B3 數-E-C1 數-E-C2</p>	<p>1.能透過觀察與操作，了解柱體的組成要素與性質。 2.能透過觀察與操作，了解錐體的組成要素與性質。 3.能透過組成要素的比較，了解角柱和圓柱的異同，及其要素間的關係。 4.能透過組成要素的比較，了</p>	<p><b>補救教學</b> 第7單元 柱體、錐體和球體 【活動 圓柱的構成要素及展開圖】 1.布題：拿出附件P39 中做好的圓柱，沿著「虛線」剪開攤平後，在每個面寫上代號，如下圖： (1)哪兩個面是原圓柱的底面？ (2)哪個面是原圓柱的側面？ (3)1個底面的周長和哪些線段一樣長？ ●圓柱有2個底面，底面都是圓形，且兩底面全等。 ●圓錐和角錐都只有1個底面。圓錐的側面是曲面，角錐的側面是平面。 ●<math>\frown</math>面和<math>\cap</math>面是原圓柱的底面。<math>\cup</math>面是原圓柱的側面。1個底面的周長=<math>\overline{AB} = \overline{CD}</math> 【活動 角錐的構成要素及展開圖】 1.布題：完成下表並回答下面問題。 (1)角錐有哪些地方相同？ (2)角錐的面的個數和底面邊數有什麼關係？ (3)角錐的邊的個數和底面邊數有什麼關係？ (4)角錐的頂點個數和底面邊數有什麼關係？</p>	1		南一電子書	

			解角錐和圓錐的異同，及其要素間的關係。 5. 認識球體。	●角錐的面的個數=底面邊數+1角錐的邊的個數=底面邊數x2角錐的頂點個數=底面邊數+1 【活動 認識球體】 1. 布題：下面哪些物品不論從哪個角度看，都是同樣的形狀？ ●不論從哪個角度看起來都是圓形的形體，就叫作「球體」。				
第十五周	單元 8 比率和百分率	數-E-A1 數-E-A2 數-E-A3 數-E-B1 數-E-C1 數-E-C2 數-E-C3	1. 能由生活情境中的問題，理解比率。 2. 能由生活情境中的問題，理解百分率。	<b>補救教學</b> 第 8 單元 比率和百分率 【活動 認識比率】 1. 布題： $\frac{3}{10}$ 、 $\frac{7}{10}$ 和 $\frac{1}{13}$ 各表示什麼？ ● $\frac{3}{10}$ 、 $\frac{7}{10}$ 和 $\frac{1}{13}$ 這樣，表示部分占全部的多少，叫作比率。部分量÷全部量=比率。初步學習的情境強調的是部分占全體的多寡與其表示法，因此比率的值往往小於或等於1，且1就是「全部」。當兒童認識到可以1作為基準量時，則也可以學習大於1的比率。 【活動 認識百分率】 1. 布題：新一國小科學班的錄取人數占報名人數的0.9，用百分率表示是多少？ ●百分率是生活中比率常用的表示方法。 $1\%=1/100=0.01$ 百分率是把基準量設定為 100 來表示的比值，它能表示部分在全體中所占的比值；亦能表示出兩個或兩個以上的同類數量的比值。	1	觀察評量 操作評量 實作評量 口頭評量 發表評量	南一電子書	
第十六周	單元 8 比率和百分率	數-E-A1 數-E-A2 數-E-A3 數-E-B1 數-E-C1 數-E-C2 數-E-C3	1. 能解決生活中與百分率有關的問題。	<b>補救教學</b> 第 8 單元 比率和百分率 【活動 百分率的應用、打折、加成問題】 1. 布題：臺灣好聲音歌唱比賽，每位選手需準備12首歌，其中有25%要是臺語歌。每位選手需準備幾首臺語歌？ ●臺語歌曲數量=全部歌曲數量x比率：①將百分率化成分數來計算。 $12 \times 25\% = 12 \times \frac{1}{4} = 3$ ；②將百分率化成小數來計算。 2. 布題：書香文具店幕慶，文具用品一律打8折。一個定價160元的收納盒，售價是幾元？ ●售價=定價x折數1折是指定價的10%，2折是指定價的20%，8折是指定價的80%。 3. 布題：遊樂區上個月遊客數是12000人，這個月比上個月遊客數少了四成五，這個月的遊客數是幾人？ ●這個月比上個月遊客數少四成五，表示這個月的遊客數等於上個月遊	1	觀察評量 操作評量 實作評量 口頭評量 發表評量	南一電子書	

				客數減掉上個月遊客數的45%。				
第十七周	單元9 容積和容量	數-E-A1 數-E-A2 數-E-A3 數-E-B1 數-E-B3 數-E-C1 數-E-C2 數-E-C3	1. 認識體積和容積的關係。 2. 了解正方體、長方體容積的求法。 3. 認識容積、容量的關係。 4. 了解不規則物體體積的算法。	<b>補救教學</b> 第9單元 容積和容量 【活動 認識容積】 1. 布題：箱子中裝滿12盒喜餅，每盒喜餅的體積是11200立方公分。這些喜餅的體積共是幾立方公分？ ● 容器內部所占空間的大小，也就是容器內部的體積，我們稱為容積。計算具體的實體問題時，要區別是求「體積」，還是求「容積」，不能把求容積和求體積混為一談。 【活動 容積和容量的關係】 1. 布題：有一個正方體盒子，裡面每邊長是10公分。正方體盒子的容積是幾立方公分？ ● 正方體盒子的容積和容量所指的空間大小相同，容積與容量均可表示容器內部的空間大小。正方體盒子的容積和容量均可表示正方體盒子內部的空間大小，故1公升水的體積是1000立方公分。 【活動 不規則物體的體積】 1. 布題：有一個正方體容器，裡面每邊長10公分，裝水高度5公分，放入石塊完全沉入後，水上升到8公分，石塊的體積是幾立方公分？ ● 「沉入水中的物體的體積，等於此物體所排開的水的水量，也就是水所占空間的體積」。透過排水的方法，可以求出各種可沉入水中，且不規則形狀物體的體積。	1	觀察評量 操作評量 實作評量 口頭評量 發表評量	南一電子書	
第十八周	單元9 容積和容量	數-E-A1 數-E-A2 數-E-A3 數-E-B1 數-E-B3 數-E-C1 數-E-C2 數-E-C3	1. 認識容積、容量的關係。 2. 了解不規則物體體積的算法。	<b>補救教學</b> 第9單元 容積和容量 【活動 容量和容積的計算與生活應用】 1. 布題：有一個有蓋的正方體鐵盒，外面的邊長都是24公分，鐵盒的厚度為2公分，這個鐵盒的容量是幾公升？ ● 計算容積和容量時，須注意題目中的邊長長度是容器外面或裡面的長度，若為外面的長度，則須扣除容器「厚度」。 ● 由計量的方法上來看：計算物體體積時，要按外部尺寸計算。計算容器容積時，由於容器有厚度，要把厚度減去，按內部尺寸計算，並注意有蓋容器與無蓋容器的容積求法。 2. 布題：長水道國際標準泳池裡面的長、寬、高分別是50公尺、25公尺、2公尺。這座國際標準泳池的容積是幾立方公尺？容量是幾公升？ ● 1000公升水的體積是1立方公尺，1000公升又稱為1公秉。	1	觀察評量 操作評量 實作評量 口頭評量 發表評量	南一電子書	
第十九周	單元10 怎樣列式	數-E-A1 數-E-A2	1. 能從問題中分析題意，用符	<b>補救教學</b>	1	觀察評量 操作評量	南一電子書	



		數-E-A3 數-E-B1 數-E-C1 數-E-C2	號表示未知數。 2. 能將整數單步驟的具體情境列成含有未知數符號的算式。	第10單元 怎樣列式 <b>【活動 用符號表示未知數】</b> 1. 布題：巨人展覽館門票一張若干元，端午節期間推出優惠活動，姓名中有「端、午、節」其中一個字，門票可以折價99元。 <u>四端</u> 想買一張門票，他要付幾元？ ●一張門票的價錢是未知數。因為四端的名字裡有「端」，所以他的門票可以折價99元。用 $y$ 表示一張門票的價錢，四端要付 $y-99$ 元。 <b>【活動 解決含有未知數的加減算式】</b> 1. 布題：小明有21個蘋果，小明比小華少15個，小華有幾個蘋果？ ●①假設小華有 $x$ 個蘋果，小明比小華少15個，表示小明和小華的蘋果數量相差15個，所以小華的蘋果數減小明的蘋果數等於15個。②假設小華有 $y$ 個蘋果小明比小華少15個，所以小明的蘋果數等於小華的蘋果數減15個，也就是小華的蘋果數減15個等於小明的蘋果數。		實作評量 口頭評量 發表評量		
第廿周	加油小站 二	數-E-A1 數-E-A2 數-E-A3 數-E-B1 數-E-C1 數-E-C2	1. 能將整數單步驟的具體情境列成含有未知數符號的算式。 2. 能解釋算式、求解並驗算。	<b>補救教學</b> 第10單元 怎樣列式 <b>【活動 解決含有未知數的乘除算式】</b> 1. 布題：1個杯子蛋糕賣55元，老師買了若干個，共花費880元。老師買了幾個杯子蛋糕？ ●1個杯子蛋糕賣55元，老師付了880元，將花費的總金額除以每個售價，就是購買的數量。 2. 布題：一瓶蔓越莓汁有 $y$ 毫升，平分成7杯，每杯有300毫升。這瓶蔓越莓汁有幾毫升？用未知數列出算式，並算出答案。	1	觀察評量 操作評量 實作評量 口頭評量 發表評量	南一電子書	

## 統整性 主題/專題/議題探究課程：同年級

課程名稱	<b>資訊教育</b> 資訊我最行	實施年級 (班級組別)	五年級上學期		教學節數	本學期共( 21 )節			
彈性學習課程類別	1. <input checked="" type="checkbox"/> 統整性(主題、專題、議題)探究課程 2. <input type="checkbox"/> 社團活動與技藝課程( <input type="checkbox"/> 社團活動 <input type="checkbox"/> 技藝課程) 3. <input type="checkbox"/> 其他類課程 <input type="checkbox"/> 本土語文/新住民語文 <input type="checkbox"/> 服務學習 <input type="checkbox"/> 戶外教育 <input type="checkbox"/> 班際或校際交流 <input type="checkbox"/> 自治活動 <input type="checkbox"/> 班級輔導 <input type="checkbox"/> 學生自主學習 <input type="checkbox"/> 領域補救教學								
呼應學校背景、課程願景及特色發展	1. 以學生科學素養為導向，設計合宜的生活化課程。 2. 學生能主動探究問題及建構新知。 3. 資訊融入自然與生活科技學習。								
核心素養	E-A2 具備探索問題的思考能力，並透過體驗與實踐處理日常生活問題。 E-A3 具備擬定計畫與實作的能力，並以創新思考方式，因應日常生活情境。 E-B2 具備科技與資訊應用的基本素養，並理解各類媒體內容的意義與影響。								
課程目標	1. 認識 Google 與 Chrome 瀏覽器 2. 進階使用 Gmail 的方法 3. 使用 Google Map 觀光及導航 4. Youtube 應用								
配合融入之領域或議題	<input type="checkbox"/> 國語文 <input type="checkbox"/> 英語文 <input type="checkbox"/> 本土語 <input type="checkbox"/> 數學 <input type="checkbox"/> 社會 <input checked="" type="checkbox"/> 自然科學 <input type="checkbox"/> 藝術 <input type="checkbox"/> 綜合活動 <input type="checkbox"/> 健康與體育 <input type="checkbox"/> 生活課程 <input checked="" type="checkbox"/> 科技				<input type="checkbox"/> 性別平等教育 <input type="checkbox"/> 人權教育 <input type="checkbox"/> 環境教育 <input type="checkbox"/> 海洋教育 <input type="checkbox"/> 品德教育 <input type="checkbox"/> 生命教育 <input type="checkbox"/> 法治教育 <input checked="" type="checkbox"/> 科技教育 <input checked="" type="checkbox"/> 資訊教育 <input type="checkbox"/> 能源教育 <input type="checkbox"/> 安全教育 <input type="checkbox"/> 防災教育 <input type="checkbox"/> 閱讀素養 <input type="checkbox"/> 多元文化教育 <input type="checkbox"/> 生涯規劃教育 <input type="checkbox"/> 家庭教育 <input type="checkbox"/> 原住民教育 <input type="checkbox"/> 戶外教育 <input type="checkbox"/> 國際教育				
課程架構									
教學進度	節數	教學單元名稱	學習表現 (校訂或相關領域)	學習內容(校訂)	學習目標	學習活動	評量方式	自編自選教材 /學習單	

第 1~4 週	4	網路世界的好幫手—Google	1-2-1 能了解訊科技在日常生活之應用 4-2-1 能操作常用瀏覽	• 認識 Google 以及 Google 裡常用的服務	• 能認識 Google 與 Chrome 瀏覽器	1. 讓學生使用 Google 網頁搜尋。 讓學生認識常用搜尋引擎的使用介面與操作方式。 1. 讓學生使用關鍵字搜尋 學會執行將喜愛的網站將入書籤學會管理書籤指 2. 學生匯入 IE 的「我的最愛」到 Chrome 裡	1. 口頭問答 2. 操作評量 3. 學習評量	網路自由 e 學園 課本教材
第 5~9 週	5	神奇的 Gmail	1-2-1 能了解資訊科技在日常生活之應用 4-3-1 能應用網路的資訊解決問題	• 使用通訊錄	• 引導學生如何把好友加入通訊錄	1. 認識 Gmail 位置學會把好友加入通訊錄 2. 學會使用通訊錄來信 3. 進行設定個人資料照片與背景 4. 學會使用 Gmail 的自動分類 5. 指導學生如何設定 Gmail 重要郵件	1. 口頭問答 2. 操作評量 3. 學習評量	網路自由 e 課本 教材 學園
第 10~15 週	6	Google 地圖真好	4-3-1 能應用網路的資訊來解決問題 4- 3-5 能利用搜尋引擎及搜尋技巧尋找合適的網路資源 5- 3-5 能認識網路資源的合理使用原則	• 關鍵字搜尋與基本操作	• 使用 Google 地圖查詢街道，並用街景圖瀏覽街景與建築物 規劃開車或搭公車、捷運的路線，並查詢路況 使用 Google Art 到故宮博物院或其他博物館參觀	1. 引導學生輸入關鍵字 2. 學會瀏覽照片與街景觀看衛星空拍圖	1. 口頭問答 2. 操作評量 3. 學習評量	網路自由 e 課本 教材 學園

第 16~21 週	6	我是 Youtube 影音高手	4- 3-6 能利用網路工具分享學習資源與心得 5-2-1 能遵守網路使用規範 5- 3-3 能認識網路智慧 財產權相關法律 5-3-5 能認識網路資源的合理使用原則	• 訂閱及管理頻道	• 學會訂閱及管理自己所喜歡的影片與頻道 拍攝影片分享到 FB 與自己的部落格	設定訂閱頻道 設定管理頻道 學習分享到個人網站或部落格 學會上傳影片 學會編輯影片	1. 口頭問答 2. 操作評量 3. 學習評量	網路自由 e 課本 教材 學園
-----------	---	-----------------	---	-----------	--	---	-------------------------------	-----------------------

### 統整性 主題/專題/議題探究課程：同年級

課程名稱	資訊教育 資訊我最行	實施年級 (班級組別)	五年級 下學期	教學節數	本學期共( 20 )節
彈性學習課程類別	1. <input checked="" type="checkbox"/> 統整性(主題、專題、議題)探究課程 2. <input type="checkbox"/> 社團活動與技藝課程( <input type="checkbox"/> 社團活動 <input type="checkbox"/> 技藝課程) 3. <input type="checkbox"/> 其他類課程 <input type="checkbox"/> 本土語文/新住民語文 <input type="checkbox"/> 服務學習 <input type="checkbox"/> 戶外教育 <input type="checkbox"/> 班際或校際交流 <input type="checkbox"/> 自治活動 <input type="checkbox"/> 班級輔導 <input type="checkbox"/> 學生自主學習 <input type="checkbox"/> 領域補救教學				
呼應學校背景、課程願景及特色發展	1. 以學生科學素養為導向，設計合宜的生活化課程。 2. 學生能主動探究問題及建構新知。 3. 資訊融入自然與生活科技學習。				
核心素養	E-A2 具備探索問題的思考能力，並透過體驗與實踐處理日常生活問題。 E-A3 具備擬定計畫與實作的的能力，並以創新思考方式，因應日常生活情境。 E-B2 具備科技與資訊應用的基本素養，並理解各類媒體內容的意義與影響。				
課程目標	1. 把檔案存在雲端硬碟並且共用 2. 使用 Google 文件、簡報、表單 3. 使用 Google 協作平台 4. 使用翻譯、日曆等其他好用功能				

配合融入之領域 或議題	<input type="checkbox"/> 國語文 <input type="checkbox"/> 英語文 <input type="checkbox"/> 本土語	<input type="checkbox"/> 性別平等教育 <input type="checkbox"/> 人權教育 <input type="checkbox"/> 環境教育 <input type="checkbox"/> 海洋教育 <input type="checkbox"/> 品德教育
	<input type="checkbox"/> 數學 <input type="checkbox"/> 社會 <input type="checkbox"/> √自然科學 <input type="checkbox"/> 藝術	<input type="checkbox"/> 生命教育 <input type="checkbox"/> 法治教育 <input type="checkbox"/> √科技教育 <input type="checkbox"/> √資訊教育 <input type="checkbox"/> 能源教育
	<input type="checkbox"/> 綜合活動	<input type="checkbox"/> 安全教育 <input type="checkbox"/> 防災教育 <input type="checkbox"/> 閱讀素養 <input type="checkbox"/> 多元文化教育
	<input type="checkbox"/> 健康與體育 <input type="checkbox"/> 生活課程 <input type="checkbox"/> √科技	<input type="checkbox"/> 生涯規劃教育 <input type="checkbox"/> 家庭教育 <input type="checkbox"/> 原住民教育 <input type="checkbox"/> 戶外教育 <input type="checkbox"/> 國際教育

課程架構

教學進度	節數	教學單元名稱	學習表現 (校訂或相關領域)	學習內容(校訂)	學習目標	學習活動	評量方式	自編自選教材 /學習單
第 1~5 週	5	雲端硬碟與 共用檔案 (一)	4-3-1 能應用網路的資訊來 解決問題 4-3-4 能認識網路資料的安全 防護 4-3-6 能利用網路工具分享 學習資源與心得 1-4-5-6 善用網路資源與人 分享資訊	• 檔案的上傳與 下載	• 學會在 Google 雲 端硬碟上傳或下載 檔案	1. 學習檔案的上傳與下載 學習安裝雲端硬碟 APP 分享雲端硬碟裡的檔案讓 別人看到分享的檔案 練習以 e-mail 分享檔案 把照片分享給指定的朋友	1. 口頭問答 2. 操作評量 3. 學習評量	網路自由 e 學園課本教 材
第 6~7 週	2	Google 文件 真方便(一)	4-3-1 能應用網路的資訊來 解決問題 4-3-4 能認識網路 資料的安全防護 4-3-6 能利用網路工具分享 學習資源與心得 1-4-5-6 善用網路資源與人 分享資訊	• 使用 Google 文 件	• 學會甚麼是 Google 文件，以 及包含哪些軟體	1. 開始設定新的文件檔學習 2. 做基本編輯法	1. 口頭問答 2. 操作評量 3. 學習評量	網路自由 e 學園課本教 材
第 8~11 週	4	Google 文件 真方便(二)	4-3-1 能應用網路的資訊來 解決問題 4-3-4 能認識網路 資料的安全防護 4-3-6 能利用網路工具分享 學習資源與心得 1-4-5-6 善用網路資源與人 分享資訊	• 使用 Google 文 件	• 學會新增文件， 並做文書處理	1. 學會插入表格與圖片學會 2. 下載文件回電腦 學習新增與編輯簡報 學會設計一份新的表單讓 學生操作送出表單請朋友 填答學會填寫表單的方法	1. 口頭問答 2. 操作評量 3. 學習評量	網路自由 e 學園課本教 材

第 12~16 週	5	我的個人網站(一)	4-3-1 能應用網路的資訊來解決問題 4-3-6 能利用網路工具分享學習資源與心得 1-4-5-6 善用網路資源與人分享資訊	• 建立新網站 管理協作平台	學會如何使用協作平台，開始一個新網站 學會使用檔案櫃頁面，上傳檔案	1. 讓學生學習開始設立新的網站 練習編輯首頁標題與內容 學會在首頁插入圖片 讓學生學習如何建新公告的頁面學會在網站裡新增文章	1. 口頭問答 2. 操作評量 3. 學習評量	網路自由 e 學園課本教材
第 17~19 週	3	Google 百寶箱(一)	1-2-1 能瞭解資訊科技在日常生活之應用 4- 3-1 能應用網路的資訊來解決問題 4-2-2-2 會使用數位化字辭典	• 其他功能簡介	• 瞭解什麼是 Google Blogger、Keep、Play、Google+	1. 帶領學生瞭解 Google 其他的應用功能，例如:Google+、Google 新聞、Google Play、Google Blogger、Google 相片、Google Keep(便利貼)	1. 口頭問答 2. 操作評量 3. 學習評量	網路自由 e 學園課本教材
第 20 週	1	Google 百寶箱(二)	1-2-1 能瞭解資訊科技在日常生活之應用 4- 3-1 能應用網路的資訊來解決問題 4-2-2-2 會使用數位化字辭典	• 註冊 Google 帳號	• 學習註冊 Google 帳號	1. 操作申請 Google 帳號	1. 口頭問答 2. 操作評量 3. 學習評量	網路自由 e 學園課本教材

其他類課程 (自治活動課程的週、班會或辦理全校性、全年級或班群學習宣導活動)

第一學期 課程名稱：\_全校性、全年級或班群學習活動

進度 (週次)	主題	節數	課程目標	核心素養	教學重點	評量方式	備註
第1週	家庭教育--祖父母節宣導—祖孫圖繪畫	1	重視家庭世代的交流，喚起對於親情、孝道及敬老尊賢倫理道德的重視。	家E5 了解家庭中各種關係的互動(親子、手足、祖孫及其他親屬等)。	1. 增進祖孫之間的感情。 2. 利用「祖孫圖」表達感謝之意。	繪畫「祖孫圖」	得視單位時間調整實施日期
第2週	節慶教學—中秋節	1	介紹與中秋有關的詩詞作品，引導討論詩詞的內容，並能體會其中的意境。	【國語】5-I-4 了解文本中的重要訊息與觀點。	1. 認識與中秋有關的詩詞作品。 2. 能回答詩詞內容的問題。 3. 能體會詩詞所要傳遞的意境。	問答	
第3週	健康檢查	1	能於引導下，於生活中操作簡易的健康技能，養成健康的生活習慣。	健體-E-A1 具備良好身體活動與健康生活的習慣，以促進身心健全發展，並認識個人特質，發展運動與保健的潛能。	一、清潔衛生好習慣 二、刷牙、洗手 三、視力保健 四、養成85210的生活習慣	專心聆聽 回答問題 實際操作	得視情況調整實施日期
第4週	防災教育(防震逃生演練)	1	1. 能知道災害風險與衝擊。 2. 不同災害發生時的適當避難行為。	防E7 認識校園的防災地圖。 防E8 參與學校的防災疏散演練。	一、區分災害的種類包含洪水、颱風、土石流...。 二、認識校園的防災地圖。 三、參與學校防災疏散演練。	專心聆聽 回答問題 實際操作	得視情況調整實施日期
第5週	教師節感恩活動	1	1. 能有尊重老師的態度 2. 能表達感謝老師	品E2 自尊尊人與自愛愛人。 品EJU6 欣賞感恩。	一、說出在班級中如何協助老師 二、感謝大聲公	專心聆聽 回答問題 實際操作	得視情況調整實施日期
第6週	彰化縣故事閱讀協會到校說故事	1	經由老師生動活潑的述說故事，讓學生們徜徉於書海之中。	閱 E12 培養喜愛閱讀的態度。	1. 認識不同的文本。 2. 培養聆聽、表達的能力。	1. 問答 2. 實作	得視外部單位時間調整實施日期
第7週	安全教育(交通安全宣導)	1	藉由影片與解說讓學生知道行人應遵守的交通安全規則。	安E2 了解危機與安全。	1. 認識基本交通規則，知道交通安全的重要性。 2. 實作中學習、體驗遵守交通規則。	1. 問答 2. 演練	
第8週	性別平等教育及性騷擾	1	藉由宣導活動讓學生清楚	性E4 認識身體界限與尊重他人的身體自主權。	1. 知道身體的重要部位	1. 問答	得視外部單

進度 (週次)	主題	節數	課程目標	核心素養	教學重點	評量方式	備註
	防治宣導		身體的界線，知道好與不好的接觸之間的差別。期望學會保護自己、如何尋求協助、以及拒絕性騷擾或性侵害。	性E5 認識性騷擾、性侵害、性霸凌的概念及其求助管道。	不能被人隨意碰觸。 2. 能拒絕性騷擾或性侵害，並學會如何尋求協助。	2. 實作	位時間調整 實施日期
第 9 週	生命教育 宣導	1	藉由生動的解說及簡單的互動，讓大家對於保護動物的觀念有更進一步的認識，並能從中學習如何尊重與保育動物。	生E7 發展設身處地、感同身受的同理心及主動去愛的能力，察覺自己從他者接受的各種幫助，培養感恩之心。	學習運用正向的態度去面對和尊重生命。	問答	得視外部單位時間調整 實施日期與內容。
第 10 週	反毒宣導	1	認識毒品的種類並知道毒品對於身體的危害性，進而能勇敢拒絕毒品的誘惑。	品E1 良好生活習慣與德行。	1. 能認識常見的毒品種類。 2. 能知道毒品對於身體的危害性並拒絕它。	問答	
第 11 週	潔牙衛教	1	能於引導下，於生活中操作簡易的健康技能，養成健康的生活習慣。	健體-E-A1 具備良好身體活動與健康生活的習慣，以促進身心健全發展，並認識個人特質，發展運動與保健的潛能。	一、潔牙的時機 二、牙刷及牙膏的挑選 三、正確刷牙及潔牙的方式 四、牙齒的結構	實際演練 觀察評量	得視情況調 整實施日期
第 12 週	班級輔導	1	1. 瞭解熟悉運動會進行的程序，培養學生之耐心與榮譽心。	人E-C2 具備理解他人感受，樂於與人互動，並與團隊成員合作之素養。	一、實際演練運動進場流程 二、進行運動會表演節目之練習 三、運動會休息場地布置	實際操作	得視情況調 整實施日期
第 13 週	校慶運動會	1	1. 願意參與團體活動。 2. 能與同學合作進行團體遊戲。 3. 落實體育教學學習活動，以鍛鍊師生健全之身心。	A1 身心素質與自我精進 C2 人際關係與團隊合作	一、共創運動會進場口號 二、大家來運動 三、運動會合作與學習	實際操作 觀察評量	得視情況調 整實施日期
第 14 週	戶外教育	1	豐富自身與環境的互動經驗，培養對生活環境的覺知與敏感，體驗與珍惜環境的好。	戶E2 豐富自身與環境的互動經驗，培養對生活環境的覺知與敏感，體驗與珍惜環境的好。	一、參加學校校外教學活動，認識地方環境，如生態、環保地質、文化等的戶外學習。 二、遊覽車逃生演練。	專心聆聽 實際演練 觀察評量	得視情況調 整實施日期
第 15 週	兒童權利公約宣導	1	1. 能了解「兒童權利公約」之重要性與內涵。	人E11 了解兒童權利宣言的內涵及兒童權利公約對兒	一、欣賞「兒權童話」影片。 二、製作兒童權利的心智圖。	實際操作 觀察評量	得視情況調 整實施日期



進度 (週次)	主題	節數	課程目標	核心素養	教學重點	評量方式	備註
			2.藉由心智圖了解自身之權利，並以正確的方法表達意見。	童基本需求的維護與支持。			
第 16 週	<b>家庭暴力</b> 防治宣導	1	藉由議題的宣導，引導學童用正確的觀念來面對及因應。同時，培養處理緊急狀況的應變能力，而不是像過往般要求壓抑、隱忍的態度。	人 E7 認識生活中不公平、不合理、違反規則和健康受到傷害等經驗，並知道如何尋求救助的管道。	能知道如果事件發生如何尋求協助。	問答	得視單位時間調整實施日期。
第 17 週	節慶教學—聖誕節	1	藉由繪本《空空的聖誕襪》，引導學生思考如果遇到了親人或朋友聖誕襪是空空的狀態下，自己會怎麼做，藉此培養同理他人，體會分享的重要性，也藉著製作聖誕小卡表達感謝之意。	國 E1 了解我國與世界其他國家的文化特質。	1. 藉由空空的聖誕襪問題為出發點，知道同理與分享的重要性。 2. 製作聖誕小卡傳達感謝之意。	1. 問答 2. 實作	
第 18 週	<b>才藝展能表演</b>	1	1. 學生展能 2. 學習成果展現 3. 學校社團成果發表	E-C2 具備理解他人感受，樂於與人互動，並與團隊成員合作之素養。	一、學生學習成果展演 二、社團成果發表	實際操作 專心欣賞	得視情況調整實施日期
第 19 週	特教週-視覺障礙	1	1. 知道什麼是視覺障礙。 2. 知道有視覺障礙的人有哪些困擾。 3. 能尊重視覺障礙的人	人 E5 欣賞、包容個別差異並尊重自己與他人的權利。 品 E6 同理分享。	一、播放視覺障礙影片。 二、透過故事與實例的介紹，引發學生之同理心，學習關懷與尊重個人差異。 三、說出如何協助視障者。	口頭問答 上課表現	得視情況調整實施日期
第 20 週	<b>環境教育</b>	1	1. 知道校園有毒植物分布情形並避免遭到危害。 2. 能欣賞有毒植物並與它們和平共存。	環 E2 覺知生物生命的美與價值，關懷動、植物的生命。 環 E3 了解人與自然和諧共生，進而保護重要棲地。	一、認識校園有毒植物分布。 二、如何與有毒植物和平相處。 三、畫出校園中最美的植物。	專心聆聽 口頭問答	得視情況調整實施日期
第 21 週	節慶教學—春節	1	透過吉祥話的介紹，知道各種吉祥話所代表的意涵，並能實際運用於生活中。	閱 E1 認識一般生活情境中需要使用的，以及學習學科基礎知識所應具備的字詞彙。	1. 能知道吉祥話及其代表的含意。 2. 能說出吉祥話並實際運用於生活中。 3. 能成功挑戰「吉祥話大	1. 問答 2. 挑戰	

進度 (週次)	主題	節數	課程目標	核心素養	教學重點	評量方式	備註
					挑戰」活動。		

## 第二學期 課程名稱：\_全校性、全年級或班群學習活動

進度 (週次)	主題	節數	課程目標	核心素養	教學重點	評量方式	備註
第1週	友善校園宣導	1	以學生為中心塑造一個溫馨和諧的校園環境，讓學生免於恐懼的自由，使學生能夠進行快樂而有效的學習。	社 2b-III-1 體認人們對社會事物與環境有不同的認知、感受、意見與表現方式，並加以尊重。	1. 能知道霸凌的意義。 2. 遇到霸凌行為時能知道處理的方式。	問答	
第2週	菸害防制宣導	1	能認識香菸的成分與害處，並能拒絕香菸的誘惑和拒絕二、三手菸，建立無菸害的環境。	品 E1 良好生活習慣與德行。	1. 能知道香菸的成分與害處。 2. 能拒絕香菸的危害。	問答	得視外部單位時間調整實施日期與內
第3週	午餐教育宣導	1	藉由食物種類的介紹，能知道各個食物的營養素與攝取量，進而達到飲食的均衡。	Ea-II-1 食物與營養的種類和需求。	能認識六大類食物並知道所能提供的營養素。	問答	容。得視外部單位時間調整實施日期
第4週	健康檢查	1	宣導視力與口腔保健，在日常生活中養成正確的用眼習慣及潔牙、洗手方法。	健體E-A1 健體E-A2	一、測量身高體重 二、刷牙、洗手宣導 三、視力保健 四、養成85210的生活習慣	實際演練 觀察評量	得視情況調整實施日期
第5週	健康體位衛教	1	1. 宣導健康飲食概念 2. 培養健康習慣與技能 3. 達成日常生活中健康行為實踐力。	E-A1 具備良好的生活習慣，促進身心健全發展。	一、各班以「健康體位」為主題設計課程教學活動。 二、完成「健康體位」問卷調查	口頭回答 學習單	得視情況調整實施日期
第6週	營養宣導	1	認識生活中的健康食物及對身體的益處，透過飲食習慣的檢視，分辨自己的飲食行為是否健康，進而培養良好的飲食習慣。	健體-E-A1 具備良好身體活動與健康生活的習慣，以促進身心健全發展，並認識個人特質，發展運動與保健的潛能。	1. 能分辨健康的食物並進行選擇。 2. 能檢視自己的飲食習慣並調整。 3. 能養成良好的飲食習慣。	問答	得視單位時間調整實施日期
第7週	兒童節慶祝活動	1	1. 認識世界各國兒童節的活動。	人1-1-2 瞭解、遵守團體的規則，並實踐民主法治	一、認識世界各國兒童節的活動	專心聆聽 實際演練	得視情況調整實施日期

進度 (週次)	主題	節數	課程目標	核心素養	教學重點	評量方式	備註
			2. 討論並準備兒童節慶祝活動。	的精神。 品E1良好生活習慣與德行。	二、歡慶兒童節-模範生表揚大會 三、兒童節社團表演活動	觀察評量	
第 8 週	<b>性別平等</b> 教育宣導	1	藉由宣導影片，教導學生網路交友需注意的事項，知道避免數位性別暴力五部防護守則及遭遇數位性別暴力四要防護守則，並能知道發生時該如何尋情協助，進而達到保護自我的能力。	性 E5 認識性騷擾、性侵害、性霸凌的概念及其求助管道。	1. 觀賞性剝削防制宣導短片-少女琪琪的煩惱。 2. 能知道網路交友可能潛藏的危機。 3. 能說出避免數位性別暴力五部防護守則：(1)不違反意願(2)不聽從自拍(3)不倉促傳訊(4)不轉傳私照(5)不取		
第 9 週	<b>法治教育</b> —網路霸凌	1	現今網際網路普及，學生使用頻繁，常在虛擬世界中隨意留言謾罵或不善的言論，藉由宣導影片介紹，讓其知道在虛擬世界中也是需要負起法律責任！並介紹可能觸及的法律責任，藉此培養正確的網路素養。	人 E1 認識人權是與生俱有的、普遍的、不容剝奪的。	1. 能知道網路上利益不善的言論，是有法律可以保障的。 2. 能知道相關的法律責任。 3. 能培養正確的網路素養。	1. 問答 2. 分享	
第 10 週	<b>生命教育</b> 宣導	1	1. 能有愛護動物的心 2. 能同理對待生命 3. 能知道用領養取代購買	生E1 探討生活議題，培養思考的適當情意與態度。 生E14慈悲與智慧的重要性。	一、觀賞流浪動物的影片 二、假如我是流浪動物 三、歸納與統整	聆聽 回答問題	得視情況調整實施日期
第 11 週	<b>能源教育</b> —息息相關	1	透過《北風與太陽-再生能源超級爭霸戰》及繪本《愛吹冷氣的河馬》，了解地球環境的改變不只是人類，連動物也可能會受到影響，藉此了解能源的重要性並能提出節約的作	能 E1 認識並了解能源與日常生活的關連。	1. 能知道地球環境的改變不只是人類，連動物也可能會受到影響 2. 能知道能源的重要性 3. 能說出節約能源的做法。	問答	

進度 (週次)	主題	節數	課程目標	核心素養	教學重點	評量方式	備註
			法。				
第 12 週	母親節慶祝活動	1	能知道母親節的由來，並體會媽媽、阿嬤的辛苦，感恩家人的付出。	家E5 了解家庭中各種關係的互動(親子、手足、祖孫及其他親屬等)。	一、母親節的由來 二、體驗媽媽懷孕的辛苦 三、表達對家人感謝	專心聆聽 回答問題 參與活動	得視情況調整實施日期
第 13 週	班級輔導	1	1. 了解班級的工作是全班每一份子人的事 2. 培養參與班級工作活動熱忱 3. 具有愛與分工的精神	家 E11 養成良好家庭生活習慣，熟悉家務技巧，並參與家務工作。	分享討論： 1. 班級的工作是誰的責任？ 2. 自己可以幫忙做哪些級務？ 3. 感謝為班級付出的成員	口頭回答 分組討論	得視情況調整實施日期
第 14 週	<b>反毒宣導</b> -拒菸拒檳	1	1. 分辨毒品與藥物的差別。 2. 認識毒品對人的危害。	A1 身心素質與自我精進 C1 道德實踐與公民意識	一、不隨意用藥 二、認識毒品的危害 三、如何用行動拒毒	專心聆聽 回答問題	得視情況調整實施日期
第 15 週	節慶教學—端午節	1	介紹端午節常見的布置物品，例如掛艾蒿和艾草(艾葉、菖蒲)等..，及端午節的活動-划龍舟的歷史及現況。	多元文化教育 E2 建立自己的文化認同與意識。	1. 能知道端午節的的布置物品。 2. 能知道端午節的活動--划龍舟的相關資料	1. 問答 2. 實作	
第 16 週	<b>安全教育</b> (交通安全宣導)	1	1. 認識交通設施、規則與通行路權 2. 認識行人穿越設施 3. 培養遵守交通規則的態度	安E1 了解安全教育。 E2 了解危機與安全。 E3 知道常見事故傷害。	一、認識並遵循標誌、標線、號誌指示 二、認識行人穿越設施 三、遵守交通規則	專心聆聽 回答問題	得視情況調整實施日期
第 17 週	班級輔導	1	1. 能口說好話 2. 能以禮貌待人 3. 能知道溝通的技巧 4. 能用完整的話語與人溝通	品E2自尊尊人與自愛愛人。 品E3溝通合作與和諧人際關係。	一、說好話運動 二、好話小卡製作 三、票選禮貌小天使 四、討論什麼是正確的溝通方式	回答問題 實際操作	得視情況調整實施日期
第 18 週	<b>資訊安全</b> 宣導	1	指導學生安全健康上網的重要性。	資E11建立康健的數位使用習慣與態度。	一、影片欣賞 二、使用網路要注意的事項	專心聆聽 回答問題	得視情況調整實施日期
第 19 週	<b>水域安全</b> 宣導	1	宣導戲水安全，了解救溺五步、防溺十招。	海 E1 喜歡親水活動，重視水域安全。 海 E2 學會游泳技巧，熟悉自救知能。	1. 能知道水域安全的重要性。 2. 能知道防溺十招及救溺五步(叫叫伸拋划)。	問答	得視外部單位時間調整實施
第 20 週	班級輔導	1	1. 加強生活教育宣導	品 E1 良好生活習慣與德	1. 學生生活自理檢核	專心聆聽	得視情況調

進度 (週次)	主題	節數	課程目標	核心素養	教學重點	評量方式	備註
			2.能主動整理生活周遭環境	行。	2.加強生活自理能力 3.能養成愛乾淨的習慣	回答問題	整實施日期