

彰化縣縣立新港國民小學 111 學年度 各年級 彈性學習課程/節數 規劃說明 總表

「校訂課程」：是由學校安排，以形塑學校教育願景及強化學生適性發展。彈性學習課程由學校自行規劃辦理全校性、全年級或班群學習活動，提升學生學習興趣並鼓勵適性發展，落實學校本位及特色課程。課程計畫必須列出：教學目標或核心素養、主題名稱、教學重點、評量方式、教學進度。

本校各類彈性學習課程之規劃，呼應本校健康、快樂、活力、希望的教育核心價值、以擁抱健康 邁向全球的新港兒童課程願景，並發展國際高崗、科技生活、文藝傳薪等特色，期能提升學生學習興趣並鼓勵適性發展，落實學校本位及特色課程。

本校 全面實施 12 年國教 / 逐年實施 12 年國教，茲將彈性學習課程及節數/彈性學習節數分配表列如下：

(本表必填且必上傳，請置於「8. 各年級彈性學習課程目標 / 核心素養與學習重點、評量」各年級上傳檔案的第 1 頁)

表格列數請自行增刪

類別	年級	一年級		二年級		三年級	
	課程名稱	上學期	下學期	上學期	下學期	上學期	下學期
		節數	節數	節數	節數	節數	節數
統整性 主題/ 專題/ 議題 探究	國際教育	21	20	21	20	21	20
	閱讀	21	20	21	20	21	20
	資訊與科技					21	20
	補救教學	13	12	13	12	11	10
	英語村					2	2
社團活 動與技 藝課程							
其他類 課程	全學年活動	8	8	8	8	8	8
	合計	63	60	63	60	84	80

年級	四年級		五年級		六年級		
課程名稱	上學期	下學期	上學期	下學期	上學期	下學期	
	節數	節數	節數	節數	節數	節數	
國際教育	21	20	21	20	21	18	
閱讀	21	20					
資訊與科技	21	20	21	20	21	18	
補救教學	10	9	11	10	11	8	
英語村	3	3	21	20	21	18	
書法			21	20	21	18	
全學年活動	8	8	10	10	10	10	
	合計	84	80	105	100	105	90

彰化縣公(私)立新港國民中(小)學 111 學年度第二學期二年級閱讀彈性學習課程 (校訂課程)

8、各年級彈性學習課程目標／核心素養與學習重點、評量(8-1 提供兩表格供參，8-1、8-2、8-3 以一個檔上傳同一區域)

8-1 各年級彈性學習課程內容符合「統整性主題/專題/議題探究課程」、「社團活動與技藝課程」、「特殊需求領域課程」及「其他類課程」四大類別之一，並應經學校課發會審議通過。(二至六年級得依九年一貫課綱之規定執行-自擬表格)

參考表一

課程名稱	閱讀	實施年級 (班級組別)	二	教學 節數	本學期共(21)節
彈性學習課程 四類規範	1. <input checked="" type="checkbox"/> 統整性探究課程 (<input checked="" type="checkbox"/> 主題 <input type="checkbox"/> 專題 <input checked="" type="checkbox"/> 議題) 2. <input type="checkbox"/> 社團活動與技藝課程 (<input type="checkbox"/> 社團活動 <input type="checkbox"/> 技藝課程) 3. <input type="checkbox"/> 特殊需求領域課程 身障類: <input type="checkbox"/> 生活管理 <input type="checkbox"/> 社會技巧 <input type="checkbox"/> 學習策略 <input type="checkbox"/> 職業教育 <input type="checkbox"/> 溝通訓練 <input type="checkbox"/> 點字 <input type="checkbox"/> 定向行動 <input type="checkbox"/> 功能性動作訓練 <input type="checkbox"/> 輔助科技運用 資優類: <input type="checkbox"/> 創造力 <input type="checkbox"/> 領導才能 <input type="checkbox"/> 情意發展 <input type="checkbox"/> 獨立研究或專長領域 其他類: <input type="checkbox"/> 藝術才能班專門課程 <input type="checkbox"/> 體育班專門課程 4. <input type="checkbox"/> 其他類課程 <input type="checkbox"/> 本土語文/新住民語文 <input type="checkbox"/> 服務學習 <input type="checkbox"/> 戶外教育 <input type="checkbox"/> 班際或校際交流 <input type="checkbox"/> 自治活動 <input type="checkbox"/> 班級輔導 <input type="checkbox"/> 學生自主學習 <input type="checkbox"/> 領域補救教學				
設計理念	任何學習都需要策略，具體可行的策略可以幫助學生在各方面的學習上更加順遂，讓生命得到正向的成長。因此，本課程設計以繪本為媒介，透過不同主題、議題的閱讀探究與延伸學習，引領學生建立有效的學習策略。				
本教育階段 總綱核心素養 或校訂素養	E-A1 認識國語文的重要性，培養國語文的興趣，能運用國語文認識自我、表現自我，奠定終身學習的基礎。 E-A2 透過國語文學習，掌握文本要旨、發展學習及解決問題策略、初探邏輯思維，並透過體驗與實踐，處理日常生活問題。 E-A3 運用國語文充實生活經驗，學習有步驟的規劃活動和解決問題，並探索多元知能，培養創新精神，以增進生活適應力。 E-B1 理解與運用國語文在日常生活中學習體察他人的感受，並給予適當的回應，以達成溝通及互動的目標。 E-B3 運用多重感官感受文藝之美，體驗生活中的美感事物，並發展藝文創作與欣賞的基本素養。 E-C1 閱讀各類文本，從中培養是非判斷的能力，以了解自己與所處社會的關係，培養同理心與責任感，關懷自然生態與增進公民意識。				

		E-C2 與他人互動時，能適切運用語文能力表達個人想法，理解與包容不同意見，樂於參與學校及社區活動，體會團隊合作的重要性。						
		E-C3 閱讀各類文本，培養理解與關心本土及國際事務的基本素養，以認同自我文化，並能包容、尊重與欣賞多元文化。						
課程目標		1. 引導學生只要用心觀察周遭的人、事、物，還是可以發現許多新奇有趣的事正在發生。 2. 藉由課文傳達第二單元 歡樂的時刻讓人開心、愉悅，並且回味無窮。 3. 故事的世界多采多姿，大家一起讀故事，向故事中的主角學習，運用智慧採取適合的行動。 4. 引導學生可以從不同生物、不同活動、不同地點，看見冬天的特色與變化，並感受人與人之間在佳節相聚的溫馨情誼。						
配合融入之領域或議題		<input checked="" type="checkbox"/> 國語文 <input type="checkbox"/> 英語文 <input type="checkbox"/> 本土語 <input type="checkbox"/> 數學 <input checked="" type="checkbox"/> 健康與體育 <input checked="" type="checkbox"/> 生活課程 <input checked="" type="checkbox"/> 性別平等教育 <input checked="" type="checkbox"/> 人權教育 <input checked="" type="checkbox"/> 環境教育 <input type="checkbox"/> 海洋教育 <input checked="" type="checkbox"/> 品德教育 <input checked="" type="checkbox"/> 生命教育 <input type="checkbox"/> 法治教育 <input type="checkbox"/> 科技教育 <input type="checkbox"/> 資訊教育 <input type="checkbox"/> 能源教育 <input type="checkbox"/> 安全教育 <input type="checkbox"/> 防災教育 <input checked="" type="checkbox"/> 閱讀素養 <input type="checkbox"/> 多元文化教育 <input checked="" type="checkbox"/> 生涯規劃教育 <input checked="" type="checkbox"/> 家庭教育 <input type="checkbox"/> 原住民教育 <input checked="" type="checkbox"/> 戶外教育 <input type="checkbox"/> 國際教育						
表現任務		1. 聆聽態度：安靜專注的聽故事，不隨意打岔。 2. 口語表達：用完整的語句回答問題，不岔開話題。 3. 合作學習：與小組同學合作演出故事人物的對話與動作。 4. 學習單：根據提示完成描繪、記錄、檢核等內容。						
課程架構								
教學 期程	節 數	教學單 元名稱	學習表現 (校訂或相關領域)	學習目標	學習內容 (校訂)	學習活動 (節次)	學習評量 (表現任務)	自編自選教材 /學習單
第 1 週	1	康軒電子書故事有聲書： <u>開學日</u>	1-I-3 能理解話語、詩歌、故事的訊息，有適切的表情跟肢體語言。 2-I-2 說出所聽聞的內容。 3-I-3 運用注音符號表達想法，記錄訊息。 5-I-3 讀懂與學習階段相符的文本。	1. 能覺察自己對新環境的適應力，並尋求協助。 2. 能發現學校生活美好的人、事、物，建立正向的學習態度。 3. 發現每天都有不同的事在發生。	Aa-I-2 聲調及其正確的標注方式。 Ab-I-1 1,000 個常用字的字形、字音和字義。 Ac-I-1 常用標點符號。 Ad-I-3 故事、童詩等。	【康軒電子書故事有聲書：<u>開學日</u>】 1. 全班共同閱讀「開學日」。 2. 指導學生以適合文意的語氣，分組朗讀「開學日」。 3. 說一說： (1) 開心的小熊為好朋友準備了哪些禮物呢？(小熊要將炫風卡送給小豬，把米老鼠的貼紙送給小花貓，以及準備了和小松鼠的交換禮物「玫瑰石頭」，和游泳時拍的照片，要跟班上同學分享。) (2) 為什麼小熊不是第一個到教室的小朋友呢？(因為小熊換了新教	口頭評量 紙筆評量 參與討論 自我評量	康軒電子書故事有聲書

						室，但他卻跑到原先的教室。) 4. 在紙上寫出加油鼓勵的話，送給小熊。		
第 2 週	1	康軒 2 上習作聆聽故事： <u>新計畫成功的秘密</u>	1-I-3 能理解話語、詩歌、故事的訊息，有適切的表情跟肢體語言。 2-I-2 說出所聽聞的內容。 3-I-3 運用注音符號表達想法，記錄訊息。 5-I-3 讀懂與學習階段相符的文本。	1. 能覺察自己對新環境的適應力，並尋求協助。 2. 能發現學校生活美好的人、事、物，建立正向的學習態度。 3. 發現每天都有不同的事在發生。	Aa-I-2 聲調及其正確的標注方式。 Ab-I-1 1,000 個常用字的字形、字音和字義。 Ac-I-1 常用標點符號。 Ad-I-3 故事、童詩等。	【康軒 2 上習作聆聽故事： <u>新計畫成功的秘密</u> 】 1. 全班共同聆聽「新計畫成功的秘密」。 2. 說一說： (1) 小動物們的計畫分別是什麼？（小兔子→學會跳繩、小牛→每天寫日記、小鳥→練習唱歌） (2) 小兔子的計畫能夠成功，是因為用了哪些方法？（爸爸的教導、訂立合適的計畫、自己認真的練習） (3) 想一想，說一說，小牛和小鳥要怎麼做，才能完成計畫呢？（例如：訂立合適的計畫、請家人協助、和朋友一起練習等。）	口頭評量 紙筆評量 參與討論 自我評量	康軒 2 上教材
第 3 週	1	康軒電子書故事有聲書： <u>第一次做菜</u>	1-I-3 能理解話語、詩歌、故事的訊息，有適切的表情跟肢體語言。 2-I-2 說出所聽聞的內容。 3-I-3 運用注音符號表達想法，記錄訊息。 5-I-3 讀懂與學習階段相符的文本。	1. 能覺察自己對新環境的適應力，並尋求協助。 2. 能發現學校生活美好的人、事、物，建立正向的學習態度。 3. 享受一起動手做早餐的快樂時光。 4. 發現每天都有不同的事在發生。	Aa-I-2 聲調及其正確的標注方式。 Ab-I-1 1,000 個常用字的字形、字音和字義。 Ac-I-1 常用標點符號。 Ad-I-3 故事、童詩等。	【康軒電子書故事有聲書： <u>第一次做菜</u> 】 1. 全班共同閱讀「第一次做菜」。 2. 指導學生以適合文意的語氣朗讀。 3. 說一說： (1) 作者用什麼方式證明自己已經長大了？（學做菜。） (2) 當沙拉油沒有的時候，發生了什麼事？（作者把洗碗精當成沙拉油，倒進鍋子裡，結果產生了許多泡泡。） (3) 從這一次的做菜經驗，作者學到什麼？（做任何事情都不能隨便，	口頭評量 紙筆評量 參與討論 自我評量	康軒電子書故事有聲書

						<p>一個小小的動作，可能會因為自己的粗心而造成嚴重後果。所以，做事要用心、細心。）</p> <p>4. 請學生重述故事內容。</p> <p>5. 請學生發表第一次做菜的經驗，並說出有什麼樣的收穫。</p>		
第 4 週	1	康軒電子書故事有聲書：美麗的圍牆	<p>1-I-3 能理解話語、詩歌、故事的訊息，有適切的表情跟肢體語言。</p> <p>2-I-2 說出所聽聞的內容。</p> <p>3-I-3 運用注音符號表達想法，記錄訊息。</p> <p>5-I-3 讀懂與學習階段相符的文本。</p>	<p>1. 能利用注音符號閱讀生活故事，培養自我學習的能力。</p> <p>2. 理解故事中所要表達的意思。</p> <p>3. 能培養觀察能力，感受生活中的種種趣味。</p>	<p>Aa-I-2 聲調及其正確的標注方式。</p> <p>Ab-I-1 1,000 個常用字的字形、字音和字義。</p> <p>Ac-I-1 常用標點符號。</p> <p>Ad-I-3 故事、童詩等。</p>	<p>【康軒電子書故事有聲書：美麗的圍牆】</p> <p>1. 教師引導學生閱讀「美麗的圍牆」。</p> <p>2. 指導學生在課堂上，以適合文意的語氣朗讀。</p> <p>3. 說一說：</p> <p>(1) 從哪些地方可以看出老奶奶對花草樹木的愛心？（老奶奶會澆水、會跟它們說鼓勵的話。）</p> <p>(2) 為什麼老奶奶現在一點也不寂寞？（因為老奶奶參加社區景觀改造活動，生活忙碌，又有興趣相投的好鄰居陪伴她。）</p> <p>4. 教師引導學生口述完整的故事內容。</p> <p>5. 教師引導學生發表：故事裡的老奶奶讓你想到什麼類似的人物？請和全班同學一起分享。</p> <p>6. 你住的社區裡，景觀最美的地方在哪裡？寫在紙上。</p>	<p>口頭評量</p> <p>紙筆評量</p> <p>參與討論</p> <p>自我評量</p>	康軒電子書故事有聲書

第 5 週	1	第一～四週閱讀文章	1-I-3 能理解話語、詩歌、故事的訊息，有適切的表情跟肢體語言。 2-I-2 說出所聽聞的內容。 3-I-3 運用注音符號表達想法，記錄訊息。 5-I-3 讀懂與學習階段相符的文本。	1. 能利用注音符號閱讀生活故事，培養自我學習的能力。 2. 理解故事中所要表達的意思。 3. 能培養觀察能力，感受生活中的種種趣味。	Aa-I-2 聲調及其正確的標注方式。 Ab-I-1 1,000 個常用字的字形、字音和字義。 Ac-I-1 常用標點符號。 Ad-I-3 故事、童詩等。	第一～四週閱讀文章	口頭評量 紙筆評量 參與討論 自我評量	無
第 6 週	1	康軒 2 上習作閱讀文章： <u>邀請</u>	1-I-3 能理解話語、詩歌、故事的訊息，有適切的表情跟肢體語言。 2-I-2 說出所聽聞的內容。 3-I-3 運用注音符號表達想法，記錄訊息。 5-I-3 讀懂與學習階段相符的文本。	1. 能專注聆聽，不打岔干擾他人說話。 2. 能抓取重要訊息。 3. 感受與理解不同文化或地方的特色。	Aa-I-2 聲調及其正確的標注方式。 Ab-I-1 1,000 個常用字的字形、字音和字義。 Ac-I-1 常用標點符號。 Ad-I-3 故事、童詩等。	【康軒 2 上習作閱讀文章： <u>邀請</u> 】 1. 全班共同閱讀「邀請」。 2. 指導學生先默讀，再以適合文意的語氣朗讀。 3. 說一說： (1) 這首詩的題目是邀請，是誰邀請誰呢？（小螞蟻邀請長頸鹿。） (2) 依照詩的順序看一看，「長頸鹿」有什麼變化？說一說長頸鹿為什麼這麼做呢？（「長頸鹿」愈來愈小，因為小螞蟻一直叫他蹲低一點。） (3) 小螞蟻和長頸鹿分享草地上的花香。如果你是長頸鹿，你會和小螞蟻分享什麼？（我會請小螞蟻坐在我的鼻子上，和小螞蟻分享從高處向下看的美景。）	口頭評量 紙筆評量 參與討論 自我評量	康軒 2 上教材
第 7 週	1	康軒電子書故事有聲書： <u>同心花生糖</u>	1-I-3 能理解話語、詩歌、故事的訊息，有適切的表情跟肢體語言。 2-I-2 說出所聽聞的內容。 3-I-3 運用注音符號	1. 能專注聆聽，不打岔干擾他人說話。 2. 能抓取重要訊息。 3. 感受與理解不同	Aa-I-2 聲調及其正確的標注方式。 Ab-I-1 1,000 個常用字的字形、字音和字義。	【康軒電子書故事有聲書： <u>同心花生糖</u> 】 1. 全班共同閱讀「同心花生糖」。 2. 指導學生以適合文意的語氣分組朗讀。 3. 說一說：	口頭評量 紙筆評量 參與討論 自我評量	康軒電子書故事有聲書

			表達想法，記錄訊息。 5-I-3 讀懂與學習階段相符的文本。	文化或地方的特色。 4. 能培養觀察能力，感受生活中的種種趣味。	Ac-I-1 常用標點符號。 Ad-I-3 故事、童詩等。	(1)為什麼小松鼠去小兔子家玩時，會想帶一件特別的伴手禮去？（因為小兔子上星期到小松鼠家玩時，有帶村民合作做出的超好吃「同心蘿蔔糕」當伴手禮。） (2)為什麼小松鼠和小兔子一起吃著香脆花生糖時，就會心的微笑了？（因為「同心花生糖」和「同心蘿蔔糕」一樣，裡頭充滿了大家的愛心，和一般的花生糖不一樣。） 4. 教師引導學生重述完整的故事內容。 5. 教師引導學生重讀第一到六段，邊讀邊想，圈出關鍵詞句，再分享討論。		
第 8 週	1	康軒 2 上習作閱讀文章： <u>布袋戲</u>	1-I-3 能理解話語、詩歌、故事的訊息，有適切的表情跟肢體語言。 2-I-2 說出所聽聞的內容。 3-I-3 運用注音符號表達想法，記錄訊息。 5-I-3 讀懂與學習階段相符的文本。	1. 能專注聆聽，不打岔干擾他人說話。 2. 能抓取重要訊息。 3. 感受與理解不同文化或地方的特色。 4. 能培養觀察能力，感受生活中的種種趣味。	Aa-I-2 聲調及其正確的標注方式。 Ab-I-1 1,000 個常用字的字形、字音和字義。 Ac-I-1 常用標點符號。 Ad-I-3 故事、童詩等。	【康軒 2 上習作閱讀文章： <u>布袋戲</u> 】 1. 全班共同閱讀「布袋戲」。 2. 指導學生以適合文意的語氣分組朗讀。 3. 說一說： (1)叔叔帶了主角去做什麼事？（看布袋戲。） (2)戲偶出場做了哪些事情呢？（唱歌、走路、打鬥。） (3)布袋戲偶是怎麼操控的呢？（把手放入戲偶中操控。） (4)為什麼現場的觀眾會鼓掌叫好？（因為表演相當精采，有打鬥又有緊湊的鑼鼓聲。）	口頭評量 紙筆評量 參與討論 自我評量	康軒 2 上教材
第 9 週	1	康軒電子書故事有聲書： <u>奶奶的柿餅</u>	1-I-3 能理解話語、詩歌、故事的訊息，有適切的表情跟肢體語言。 2-I-2 說出所聽聞的內容。 3-I-3 運用注音符號表達想法，記錄訊息。	1. 專注聆聽教師提問，針對提問回答問題，並能尊重同學的發言。 2. 根據觀察，說出自己預測的故事內容。	Aa-I-2 聲調及其正確的標注方式。 Ab-I-1 1,000 個常用字的字形、字音和字義。 Ac-I-1 常用標點	【康軒電子書故事有聲書： <u>奶奶的柿餅</u> 】 1. 全班共同閱讀「奶奶的柿餅」。 2. 指導學生先默讀，再以適合文意的語氣朗讀。 3. 說一說： (1)為什麼小文一看到郵差送來的箱	口頭評量 紙筆評量 參與討論 自我評量	康軒電子書故事有聲書

			5-I-3 讀懂與學習階段相符的文本。	3. 理解作者在故事中所要傳達的訊息與看法。	符號。 Ad-I-3 故事、童詩等。	子，就知道是奶奶寄來的柿餅？ (因為奶奶每年都會寄柿餅給 <u>小文</u> 他們，而且箱子的外形都一樣。) (2)爸爸為什麼對柿餅有深厚的感情？(因為爸爸小時候沒錢買零食，奶奶經常帶柿餅回來，讓他有零食可以吃。) (3)從什麼地方可以知道， <u>小文</u> 一家人從柿餅中找到幸福的滋味？(<u>小文</u> 一想到柿子雞湯就忍不住流口水，爸爸一口氣就連喝三碗柿子雞湯，柿餅帶給他們快樂的感覺。) 4. 教師引導學生發表：你吃過柿餅嗎？味道如何？家中的長輩是否也會製作傳統風味的點心？你最喜歡哪些傳統的點心？		
第 10 週	1	第六~九週閱讀文章	1-I-3 能理解話語、詩歌、故事的訊息，有適切的表情跟肢體語言。 2-I-2 說出所聽聞的內容。 3-I-3 運用注音符號表達想法，記錄訊息。 5-I-3 讀懂與學習階段相符的文本。	1. 能利用注音符號閱讀生活故事，培養自我學習的能力。 2. 理解故事中所要表達的意思。 3. 能培養觀察能力，感受生活中的種種趣味。	Aa-I-2 聲調及其正確的標注方式。 Ab-I-1 1,000 個常用字的字形、字音和字義。 Ac-I-1 常用標點符號。 Ad-I-3 故事、童詩等。	第六~九週閱讀文章	口頭評量 紙筆評量 參與討論 自我評量	無
第 11 週	1	康軒電子書故事有聲書： <u>國王的第二件新衣</u>	1-I-3 能理解話語、詩歌、故事的訊息，有適切的表情跟肢體語言。 2-I-2 說出所聽聞的內容。 3-I-3 運用注音符號表達想法，記錄訊息。 5-I-3 讀懂與學習階段相符的文本。	1. 專注聆聽教師提問，針對提問回答問題，並能尊重同學的發言。 2. 根據觀察，說出自己預測的故事內容。 3. 理解作者在故事中所要傳達的訊息與看法。	Aa-I-2 聲調及其正確的標注方式。 Ab-I-1 1,000 個常用字的字形、字音和字義。 Ac-I-1 常用標點符號。 Ad-I-3 故事、童詩等。	【康軒電子書故事有聲書： <u>國王的第二件新衣</u> 】 1. 全班共同閱讀「國王的第二件新衣」。 2. 說一說： (1)國王的心情為什麼會不好？(國王穿了「隱形新衣」外出，大家笑他，他覺得很不好意思。) (2)大臣想出了什麼方法？這個方法有效嗎？(大臣想讓國王再做一件	口頭評量 紙筆評量 參與討論 自我評量	康軒電子書故事有聲書

						<p>新衣，但是國王卻不想做新衣。大臣只好請小朋友在布上寫出祝福的話，再把所有的布拼成袍子。)</p> <p>(3)你認為國王能不能恢復原本的心情？故事中哪些內容讓你這樣猜測？(可以。故事中寫到國王看了新袍子上的文字，覺得很感動。他也想到該振作起來，跟大家打招呼。)</p> <p>3.請學生分組扮演國王和大臣，揣摩角色的心情語氣，進行對話。</p>		
第 12 週	1	康軒 2 上習作聆聽故事： <u>新北風和太陽</u>	<p>1-I-3 能理解話語、詩歌、故事的訊息，有適切的表情跟肢體語言。</p> <p>2-I-2 說出所聽聞的內容。</p> <p>3-I-3 運用注音符號表達想法，記錄訊息。</p> <p>5-I-3 讀懂與學習階段相符的文本。</p>	<p>1.專注聆聽教師提問，針對提問回答問題，並能尊重同學的發言。</p> <p>2.根據觀察，說出自己預測的故事內容。</p> <p>3.理解作者在故事中所要傳達的訊息與看法。</p>	<p>Aa-I-2 聲調及其正確的標注方式。</p> <p>Ab-I-1 1,000 個常用字的字形、字音和字義。</p> <p>Ac-I-1 常用標點符號。</p> <p>Ad-I-3 故事、童詩等。</p>	<p>【康軒 2 上習作聆聽故事：<u>新北風和太陽</u>】</p> <p>1.學生共同聆聽「新北風和太陽」。</p> <p>2.說一說：</p> <p>(1)北風和太陽在比賽什麼？(比誰先讓行人穿上大衣。)</p> <p>(2)根據故事，北風和太陽比賽的過程是什麼？(北風和太陽爭吵→太陽散發熱力→北風用力吹→行人穿上大衣→北風勝利)</p> <p>(3)如果太陽想要再找北風比賽，他們會比什麼呢？(他們可能會比誰先讓行人脫下大衣。)</p> <p>3.學生可以自行選擇要扮演太陽或北風，說出你的心情轉變，在課堂上和同學分享。</p>	<p>口頭評量</p> <p>紙筆評量</p> <p>參與討論</p> <p>自我評量</p>	康軒 2 上教材
第 13 週	1	康軒 2 上習作閱讀文章： <u>小壁虎和大老虎</u>	<p>1-I-3 能理解話語、詩歌、故事的訊息，有適切的表情跟肢體語言。</p> <p>2-I-2 說出所聽聞的內容。</p> <p>3-I-3 運用注音符號表達想法，記錄訊息。</p> <p>5-I-3 讀懂與學習階段相符的文本。</p>	<p>1.欣賞他人的表現，活用學到的訊息，做出正確的判斷。</p> <p>2.專心聆聽同學的發言，並掌握故事重點。</p>	<p>Aa-I-2 聲調及其正確的標注方式。</p> <p>Ab-I-1 1,000 個常用字的字形、字音和字義。</p> <p>Ac-I-1 常用標點符號。</p> <p>Ad-I-3 故事、童</p>	<p>【康軒 2 上習作閱讀文章：<u>小壁虎和大老虎</u>】</p> <p>1.全班共同閱讀「小壁虎和大老虎」。</p> <p>2.指導學生先默讀，再以適合文意的語氣朗讀。</p> <p>3.說一說：</p> <p>(1)小壁虎為什麼會發抖？(他很害怕。)</p>	<p>口頭評量</p> <p>紙筆評量</p> <p>參與討論</p> <p>自我評量</p>	康軒 2 上教材

					詩等。	(2)為什麼大老虎會「皺著眉頭」呢？(因為他無法拉下自己的尾巴。) (3)你認為小壁虎聰明嗎？請說出你的理由。(我認為小壁虎很聰明，因為牠懂得利用自己的特點贏得比賽。) 4.請學生分組扮演小壁虎和大老虎，揣摩角色的心情語氣，進行對話。		
第 14 週	1	康軒 2 上 習作閱讀 文章： <u>大象是什麼樣子呢？</u>	1-I-3 能理解話語、詩歌、故事的訊息，有適切的表情跟肢體語言。 2-I-2 說出所聽聞的內容。 3-I-3 運用注音符號表達想法，記錄訊息。 5-I-3 讀懂與學習階段相符的文本。	1.能利用注音符號閱讀生活故事，培養自我學習的能力。 2.理解故事中所要表達的意思。 3.欣賞他人的表現，活用學到的訊息，做出正確的判斷。 4.專心聆聽同學的發言，並掌握故事重點。	Aa-I-2 聲調及其正確的標注方式。 Ab-I-1 1,000 個常用字的字形、字音和字義。 Ac-I-1 常用標點符號。 Ad-I-3 故事、童詩等。	【康軒 2 上習作閱讀文章： <u>大象是什麼樣子呢？</u> 】 1.全班共同閱讀「大象是什麼樣子呢？」。 2.說一說： (1)故事的主角是誰？(盲人。) (2)盲人們遇到什麼問題？(因為這四個盲人想知道大家口中的大象是什麼樣子。) (3)盲人們如何解決問題？(他們輪流摸大象。) (4)他們分別摸到大象的什麼部位？覺得大象像什麼？(第一個盲人摸到大象的鼻子，覺得大象長得像一條水管；第二個盲人摸到大象的尾巴，覺得大象像一條繩子；第三個盲人摸到大象的肚子，覺得大象像一面大鼓；第四個盲人摸到大象粗壯的腿，覺得大象像一根柱子。) (5)為什麼每個盲人都沒有說出大象真正的樣子？(因為他們摸到的都只是大象的一部分而已。) 3.教師引導學生發表，你從這個故事學到什麼道理？請學生提出自己的看法，說出與同學分享。	口頭評量 紙筆評量 參與討論 自我評量	康軒 2 上教材
第 15 週	1	第十一～十四週閱	1-I-3 能理解話語、詩歌、故事的訊息，有適	1.能利用注音符號閱讀生活故事，培	Aa-I-2 聲調及其正確的標注方	第十一～十四週閱讀文章	口頭評量 紙筆評量	無

		讀文章	切的表情跟肢體語言。 2-I-2 說出所聽聞的內容。 3-I-3 運用注音符號表達想法，記錄訊息。 5-I-3 讀懂與學習階段相符的文本。	養自我學習的能力。 2. 理解故事中所要表達的意思。 3. 欣賞他人的表現，活用學到的訊息，做出正確的判斷。 4. 專心聆聽同學的發言，並掌握故事重點。	式。 Ab-I-1 1,000 個常用字的字形、字音和字義。 Ac-I-1 常用標點符號。 Ad-I-3 故事、童詩等。		參與討論 自我評量	
第 16 週	1	康軒 2 上習作聆聽故事： <u>大家的冬天</u>	1-I-3 能理解話語、詩歌、故事的訊息，有適切的表情跟肢體語言。 2-I-2 說出所聽聞的內容。 3-I-3 運用注音符號表達想法，記錄訊息。 5-I-3 讀懂與學習階段相符的文本。	1. 能利用注音符號閱讀生活故事，培養自我學習的能力。 2. 理解故事中所要表達的意思。 3. 欣賞他人的表現，活用學到的訊息，做出正確的判斷。 4. 專心聆聽同學的發言，並掌握故事重點。	Aa-I-2 聲調及其正確的標注方式。 Ab-I-1 1,000 個常用字的字形、字音和字義。 Ac-I-1 常用標點符號。 Ad-I-3 故事、童詩等。	【康軒 2 上習作聆聽故事： <u>大家的冬天</u> 】 1. 學生共同聆聽「大家的冬天」。 2. 說一說： (1) 下面哪一個不是候鳥到達目的地時，期待看到的事物？（熱情的賞鳥人。） (2) 大樹爺爺接受採訪的時候是什麼模樣？（樹葉都掉落了。） (3) 誰在廚房裡接受小記者的採訪？（熱水器 and 電鍋） 3. 教師引導思考：你最喜歡哪一個角色說的話？為什麼？	口頭評量 紙筆評量 參與討論 自我評量	康軒 2 上教材
第 17 週	1	康軒電子書故事有聲書： <u>貓頭鷹的聰明書</u>	1-I-3 能理解話語、詩歌、故事的訊息，有適切的表情跟肢體語言。 2-I-2 說出所聽聞的內容。 3-I-3 運用注音符號表達想法，記錄訊息。 5-I-3 讀懂與學習階段相符的文本。	1. 能聽懂他人話語中的訊息，並做適當的回應。 2. 透過閱讀，學生可以擴展視野，接觸多元文化。 3. 透過觀察，看見大自然之美。	Aa-I-2 聲調及其正確的標注方式。 Ab-I-1 1,000 個常用字的字形、字音和字義。 Ac-I-1 常用標點符號。 Ad-I-3 故事、童詩等。	【康軒電子書故事有聲書： <u>貓頭鷹的聰明書</u> 】 1. 全班共同閱讀「貓頭鷹的聰明書」。 2. 指導學生先默讀，再以適合文意的語氣朗讀。 3. 說一說： (1) 貓頭鷹為什麼會寫書？書名是什麼？（貓頭鷹因為很聰明，在大家的拜託下，寫了「聰明書」。書名是「一下子就變聰明」。）	口頭評量 紙筆評量 參與討論 自我評量	康軒電子書故事有聲書

						<p>(2)兔子媽媽覺得這本書對自己有帮助嗎？故事中舉出了哪些例子？ （沒有幫助。故事中，兔子媽媽看了「聰明跟著吃」和「聰明跟著玩」，發現對自己都沒有幫助。）</p> <p>(3)故事最後，對於兔子媽媽的疑問，你覺得答案會是什麼？為什麼？（其他動物看了，應該也是沒有幫助的。因為每一種動物的習性不同，貓頭鷹的生活習慣，不一定適合每一種動物。）</p> <p>4. 引導學生思考：自己和同學有哪些優點？自己和別人的優點相同嗎？請寫下來。</p> <p>5. 請學生到圖書館查閱動物書籍，找一種自己最欣賞的動物，並在課堂上分享這種動物的長處。</p>		
第 18 週	1	康軒電子書故事有聲書： <u>誠實果</u>	<p>1-I-3 能理解話語、詩歌、故事的訊息，有適切的表情跟肢體語言。</p> <p>2-I-2 說出所聽聞的內容。</p> <p>3-I-3 運用注音符號表達想法，記錄訊息。</p> <p>5-I-3 讀懂與學習階段相符的文本。</p>	<p>1. 能聽懂他人話語中的訊息，並做適當的回應。</p> <p>2. 透過閱讀，學生可以擴展視野，接觸多元文化。</p> <p>3. 透過觀察，看見大自然之美。</p>	<p>Aa-I-2 聲調及其正確的標注方式。</p> <p>Ab-I-1 1,000 個常用字的字形、字音和字義。</p> <p>Ac-I-1 常用標點符號。</p> <p>Ad-I-3 故事、童詩等。</p>	<p>【康軒電子書故事有聲書：<u>誠實果</u>】</p> <p>1. 全班共同閱讀「誠實果」。</p> <p>2. 說一說： (1)「愛說謊王國」的人們，都有怎樣的習慣？（愛說謊王國的人都喜歡說謊。） (2)國王為什麼想到要引進「誠實果」？（因為國王看了<u>木偶奇遇記</u>中「小木偶」的故事，覺得說謊會惹來很多麻煩。） (3)誠實果有怎樣的<u>效果</u>？你認為國王會不會下令，全國都要種植誠實果？為什麼？（誠實果讓國王、皇后都說了真話，但是卻讓對方不開心。學生自由作答。例如：我覺得國王不會下令大家都要種誠實果，因為他已經發現自己和皇后因為說了真話都變得不開心。）</p> <p>3. 教師引導學生思考：你喜歡別人對</p>	<p>口頭評量 紙筆評量 參與討論 自我評量</p>	康軒電子書故事有聲書

						你誠實還是說謊呢？謊話是不是有被揭穿的一天？在什麼情況下，你會想要說謊呢？		
第 19 週	1	康軒電子書故事有聲書： <u>大家的店</u>	1-I-3 能理解話語、詩歌、故事的訊息，有適切的表情跟肢體語言。 2-I-2 說出所聽聞的內容。 3-I-3 運用注音符號表達想法，記錄訊息。 5-I-3 讀懂與學習階段相符的文本。	1. 能聽懂他人話語中的訊息，並做適當的回應。 2. 透過閱讀，學生可以擴展視野，接觸多元文化。 3. 透過觀察，看見大自然之美。	Aa-I-2 聲調及其正確的標注方式。 Ab-I-1 1,000 個常用字的字形、字音和字義。 Ac-I-1 常用標點符號。 Ad-I-3 故事、童詩等。	【康軒電子書故事有聲書： <u>大家的店</u> 】 1. 全班共同閱讀「大家的店」。 2. 說一說： (1)小松鼠 <u>元元</u> 是怎麼學會做湯圓的？（ <u>元元</u> 請奶奶教他做湯圓的技巧。） (2)為什麼小松鼠要把自己的湯圓店叫做「大家的店」呢？（因為鄰居們幫忙在餐桌上擺鮮花、換上漂亮的窗簾，鴨寶寶們也在一旁奏樂器、唱歌，讓湯圓店更有氣氛， <u>元元</u> 好感動，就把湯圓店叫做「大家的店」。） (3) <u>元元</u> 本來為什麼想賣湯圓？後來的結果和當初的想法有什麼不同？（ <u>元元</u> 是因為自己想天天吃湯圓；後來他免費請大家吃造型湯圓，選取了與眾不同的店名，感謝大家的幫忙。） 3. 請學生想一想：你曾經和家人一起製作過點心嗎？什麼樣的點心？怎麼做？跟外面買的感覺一樣嗎？	口頭評量 紙筆評量 參與討論 自我評量	康軒電子書故事有聲書
第 20 週	1	康軒電子書故事有聲書： <u>卑南族的彩霞傳說</u>	1-I-3 能理解話語、詩歌、故事的訊息，有適切的表情跟肢體語言。 2-I-2 說出所聽聞的內容。 3-I-3 運用注音符號表達想法，記錄訊息。 5-I-3 讀懂與學習階段相符的文本。	1. 能聽懂他人話語中的訊息，並做適當的回應。 2. 透過閱讀，學生可以擴展視野，接觸多元文化。 3. 透過觀察，看見大自然之美。	Aa-I-2 聲調及其正確的標注方式。 Ab-I-1 1,000 個常用字的字形、字音和字義。 Ac-I-1 常用標點符號。 Ad-I-3 故事、童詩等。	【康軒電子書故事有聲書： <u>卑南族的彩霞傳說</u> 】 1. 全班共同閱讀「卑南族的彩霞傳說」。 2. 教師指導學生咬字清楚、根據文章內容，表現聲調語氣的變化，並根據閱讀的流暢性給予指導。 3. 說一說： (1)彩霞為什麼要變成一位青年呢？（因為少女常望著黃昏的彩霞，訴	口頭評量 紙筆評量 參與討論 自我評量	康軒電子書故事有聲書

						<p>說家中貧苦的心事，彩霞就變成青年來幫助少女解決問題。)</p> <p>(2)彩霞變成的少年們幫母女做了哪些事？(耕地、採收。)</p> <p>(3)從故事裡的母女提供給少年們的食物中，我們可以知道<u>卑南族人</u>喜歡吃的食物可能是什麼？(豬肉糯米飯、小米酒。)</p> <p>4.把故事中彩霞變成少年幫忙耕田的景象畫在紙上。</p>		
第 21 週	1	第十六～廿週閱讀文章	<p>1-I-3 能理解話語、詩歌、故事的訊息，有適切的表情跟肢體語言。</p> <p>2-I-2 說出所聽聞的內容。</p> <p>3-I-3 運用注音符號表達想法，記錄訊息。</p> <p>5-I-3 讀懂與學習階段相符的文本。</p>	<p>1.能利用注音符號閱讀生活故事，培養自我學習的能力。</p> <p>2.理解故事中所要表達的意思。</p> <p>3.能培養觀察能力，感受生活中的種種趣味。</p>	<p>Aa-I-2 聲調及其正確的標注方式。</p> <p>Ab-I-1 1,000 個常用字的字形、字音和字義。</p> <p>Ac-I-1 常用標點符號。</p> <p>Ad-I-3 故事、童詩等。</p>	<p>第十六～廿週閱讀文章</p>	<p>口頭評量</p> <p>紙筆評量</p> <p>參與討論</p> <p>自我評量</p>	無

註：

1. 行列太多或不足，請自行增刪。

2. 彈性學習課程之第 2 及 4 類規範(社團活動與技藝課程或其他類課程)，如無特定自編教材或學習單，敘明「無」即可。

彰化縣公(私)立新港國民中(小)學 111 學年度第二學期二年級 閱讀 彈性學習課程 (校訂課程)

8、各年級彈性學習課程目標/核心素養與學習重點、評量(8-1 提供兩表格供參，8-1、8-2、8-3 以一個檔上傳同一區域)

8-1 各年級彈性學習課程內容符合「統整性主題/專題/議題探究課程」、「社團活動與技藝課程」、「特殊需求領域課程」及「其他類課程」四大類別之一，並應經學校課發會審議通過。(二至六年級得依九年一貫課綱之規定執行-自擬表格)

參考表一

課程名稱	閱讀	實施年級 (班級組別)	二	教學 節數	本學期共(20)節
彈性學習課程 四類規範	1. <input checked="" type="checkbox"/> 統整性探究課程 (<input checked="" type="checkbox"/> 主題 <input type="checkbox"/> 專題 <input checked="" type="checkbox"/> 議題) 2. <input type="checkbox"/> 社團活動與技藝課程 (<input type="checkbox"/> 社團活動 <input type="checkbox"/> 技藝課程) 3. <input type="checkbox"/> 特殊需求領域課程 身障類: <input type="checkbox"/> 生活管理 <input type="checkbox"/> 社會技巧 <input type="checkbox"/> 學習策略 <input type="checkbox"/> 職業教育 <input type="checkbox"/> 溝通訓練 <input type="checkbox"/> 點字 <input type="checkbox"/> 定向行動 <input type="checkbox"/> 功能性動作訓練 <input type="checkbox"/> 輔助科技運用 資優類: <input type="checkbox"/> 創造力 <input type="checkbox"/> 領導才能 <input type="checkbox"/> 情意發展 <input type="checkbox"/> 獨立研究或專長領域 其他類: <input type="checkbox"/> 藝術才能班專門課程 <input type="checkbox"/> 體育班專門課程 4. <input type="checkbox"/> 其他類課程 <input type="checkbox"/> 本土語文/新住民語文 <input type="checkbox"/> 服務學習 <input type="checkbox"/> 戶外教育 <input type="checkbox"/> 班際或校際交流 <input type="checkbox"/> 自治活動 <input type="checkbox"/> 班級輔導 <input type="checkbox"/> 學生自主學習 <input type="checkbox"/> 領域補救教學				
設計理念	配合各單元，引導學生從事多元的閱讀，並學習與人討論分享。				
本教育階段 總綱核心素養 或校訂素養	E-A1 具備良好的生活習慣，促進身心健全發展，並認識個人特質，發展生命潛能。 E-B1 具備「聽、說、讀、寫、作」的基本語文素養，並具有生活所需的基礎數理、肢體及藝術等符號知能，能以同理心應用在生活與人際溝通。 E-C2 具備理解他人感受，樂於與人互動，並與團隊成員合作之素養。				
課程目標	1. 能認識學校人事物的特色，並覺察自己對新環境的適應能力與情緒反應，建立尋求他人協助的問題解決策略。 2. 能專注聆聽，不打岔干擾他人說話，並抓取重要訊息，並做適度的回應，建立基本語文素養。 3. 能主動關心同學，與他人和睦相處，建立友善關係與助人的品德。 4. 能認識社區環境中的植栽特色，知道青菜有助於身體排便，建立營養均衡和早睡早起的健康習慣。				

配合融入之領域或議題		<input checked="" type="checkbox"/> 國語文 <input type="checkbox"/> 英語文 <input type="checkbox"/> 本土語 <input type="checkbox"/> 數學 <input checked="" type="checkbox"/> 健康與體育 <input checked="" type="checkbox"/> 生活課程		<input type="checkbox"/> 性別平等教育 <input type="checkbox"/> 人權教育 <input type="checkbox"/> 環境教育 <input type="checkbox"/> 海洋教育 <input checked="" type="checkbox"/> 品德教育 <input checked="" type="checkbox"/> 生命教育 <input type="checkbox"/> 法治教育 <input type="checkbox"/> 科技教育 <input type="checkbox"/> 資訊教育 <input type="checkbox"/> 能源教育 <input type="checkbox"/> 安全教育 <input type="checkbox"/> 防災教育 <input type="checkbox"/> 閱讀素養 <input type="checkbox"/> 多元文化教育 <input type="checkbox"/> 生涯規劃教育 <input type="checkbox"/> 家庭教育 <input type="checkbox"/> 原住民教育 <input checked="" type="checkbox"/> 戶外教育 <input type="checkbox"/> 國際教育				
表現任務		5. 聆聽態度：安靜專注的聽故事，不隨意打岔。 6. 口語表達：用完整的語句回答問題，不岔開話題。 7. 合作學習：與小組同學合作演出故事人物的對話與動作。 8. 學習單：根據提示完成描繪、記錄、檢核等內容。						
課程架構								
教學 期程	節 數	教學單 元名稱	學習表現 (校訂或相關領域)	學習目標	學習內容 (校訂)	學習活動 (節次)	學習評量 (表現任務)	自編自選教材 /學習單
第 1 週	1	康軒 2 下習作 聆聽故 事：春 天在哪 裡？	1-I-3 能理解話語、詩歌、故事的訊息，有適切的表情跟肢體語言。 2-I-2 說出所聽聞的內容。 3-I-3 運用注音符號表達想法，記錄訊息。 5-I-3 讀懂與學習階段相符的文本。	1. 能覺察自己對新環境的適應力，並尋求協助。 2. 能發現學校生活美好的人、事、物，建立正向的學習態度。 3. 藉由聆聽故事，以完整的語意說明大自然對人類的影響。	Aa-I-2 聲調及其正確的標注方式。 Ab-I-1 1,000 個常用字的字形、字音和字義。 Ac-I-1 常用標點符號。 Ad-I-3 故事、童詩等。	1. 全班共同聆聽「春天在哪裡？」。 2. 說一說： (1) 蛙媽媽說春天愛唱歌，她聽見的歌聲是什麼？ (2) 小青蛙可以在哪裡找到春天？ (3) 動物們分別是透過什麼方式，才知道春天來了？ 3. 請學生重述故事內容。	口頭評量 紙筆評量 參與討論 自我評量	康軒 2 下教材
第 2 週	1	康軒電 子書故 事有聲 書：樹	1-I-3 能理解話語、詩歌、故事的訊息，有適切的表情跟肢體語言。	1. 能覺察自己對新環境的適應力，並尋求協助。	Aa-I-2 聲調及其正確的標注方式。 Ab-I-1 1,000	1. 教師引導學生閱讀「樹木也會換衣服」。 2. 指導學生在課堂上，以適合文意的語氣朗讀。	口頭評量 紙筆評量 參與討論 自我評量	康軒電子書故事有聲書

		木也會換衣服	<p>2-I-2 說出所聽聞的內容。</p> <p>3-I-3 運用注音符號表達想法，記錄訊息。</p> <p>5-I-3 讀懂與學習階段相符的文本。</p>	<p>2. 能發現學校生活美好的人、事、物，建立正向的學習態度。</p> <p>3. 藉由聆聽故事，以完整的語意說明大自然對人類的影響。</p>	<p>個常用字的字形、字音和字義。</p> <p>Ac-I-1 常用標點符號。</p> <p>Ad-I-3 故事、童詩等。</p>	<p>3. 說一說</p> <p>(1)洋洋常常和軒軒坐在窗前，看著遠方，他們發現了哪些事？</p> <p>(2)你認為樹木是不是真的愛換衣服？</p> <p>(3)故事裡提到，樹木心中的祕密到底是什麼？</p> <p>4. 教師引導學生想一想：你印象最深的一棵樹在哪裡？它有什麼特色？請和全班同學一起分享。</p>		
第 3 週	1	康軒電子書故事有聲書：綠光森林的水撲滿	<p>1-I-3 能理解話語、詩歌、故事的訊息，有適切的表情跟肢體語言。</p> <p>2-I-2 說出所聽聞的內容。</p> <p>3-I-3 運用注音符號表達想法，記錄訊息。</p> <p>5-I-3 讀懂與學習階段相符的文本。</p>	<p>1. 能覺察自己對新環境的適應力，並尋求協助。</p> <p>2. 能發現學校生活美好的人、事、物，建立正向的學習態度。</p> <p>3. 藉由聆聽故事，以完整的語意說明大自然對人類的影響。</p>	<p>Aa-I-2 聲調及其正確的標注方式。</p> <p>Ab-I-1 1,000 個常用字的字形、字音和字義。</p> <p>Ac-I-1 常用標點符號。</p> <p>Ad-I-3 故事、童詩等。</p>	<p>1. 學生共同聆聽「綠光森林的水撲滿」。</p> <p>2. 指導學生在課堂上，以適合文意的語氣朗讀。</p> <p>3. 說一說</p> <p>(1)兩個月沒下雨，對綠光森林的動物和植物造成什麼影響？</p> <p>(2)是誰提出了「水撲滿」的主意？大家是怎麼建造的？</p> <p>(3)為什麼有了「水撲滿」，大家就不用為生活用水發愁？</p> <p>4. 引導學生想一想：綠光森林的水撲滿，就像是很多人家都會安裝的什麼設施？如果缺水了，對生活有哪些影響？全班共同發表與分享。</p> <p>5. 請學生重述故事內容。</p>	口頭評量 紙筆評量 參與討論 自我評量	康軒電子書故事有聲書

第 4 週	1	康軒電子書故事有聲書： <u>小龜的新家</u>	<p>1-I-3 能理解話語、詩歌、故事的訊息，有適切的表情跟肢體語言。</p> <p>2-I-2 說出所聽聞的內容。</p> <p>3-I-3 運用注音符號表達想法，記錄訊息。</p> <p>5-I-3 讀懂與學習階段相符的文本。</p>	<ol style="list-style-type: none"> 1. 能覺察自己對新環境的適應力，並尋求協助。 2. 能發現學校生活美好的人、事、物，建立正向的學習態度。 3. 藉由聆聽故事，以完整的語意說明大自然對人類的影響。 	<p>Aa-I-2 聲調及其正確的標注方式。</p> <p>Ab-I-1 1,000 個常用字的字形、字音和字義。</p> <p>Ac-I-1 常用標點符號。</p> <p>Ad-I-3 故事、童詩等。</p>	<ol style="list-style-type: none"> 1. 全班共同聆聽「小龜的新家」。 2. 指導學生以適合文意的語氣朗讀，或分組輪流朗讀。 3. 說一說 <ol style="list-style-type: none"> (1)「小龜」是誰的名字？ (2)為什麼媽媽會認為<u>小龜</u>喜歡住在陽臺？ (3)<u>小龜</u>住在陽臺並不會很孤單，從哪裡可以知道答案？ 4. 請學生重述故事內容。 5. 指導學生邊讀邊想，第二次朗讀時，速度放慢，圈出每段的關鍵詞句，朗讀完畢分享討論。 	口頭評量 紙筆評量 參與討論 自我評量	康軒電子書故事有聲書
第 5 週	1	康軒電子書故事有聲書： <u>可愛的小河</u>	<p>1-I-3 能理解話語、詩歌、故事的訊息，有適切的表情跟肢體語言。</p> <p>2-I-2 說出所聽聞的內容。</p> <p>3-I-3 運用注音符號表達想法，記錄訊息。</p> <p>5-I-3 讀懂與學習階段相符的文本。</p>	<ol style="list-style-type: none"> 1. 能專注聆聽，不打岔干擾他人說話。 2. 根據故事說出語意完整的句子，分享「愛在哪裡」。 3. 用心閱讀文章，以完整的語意說出向他人表達的謝意。 	<p>Aa-I-2 聲調及其正確的標注方式。</p> <p>Ab-I-1 1,000 個常用字的字形、字音和字義。</p> <p>Ac-I-1 常用標點符號。</p> <p>Ad-I-3 故事、童詩等。</p>	<ol style="list-style-type: none"> 1. 全班共同閱讀「可愛的小河」。 2. 指導學生以適合文意的語氣朗讀。 3. 說一說 <ol style="list-style-type: none"> (1)水多的時候和少的時候，小河的歌聲有什麼不同？ (2)為什麼洋洋會說：「小河有個大肚量」？ (3)在炎熱的夏天裡，為什麼大家會把小河當作冰箱？ 4. 請學生重述故事內容。 5. 指導學生邊讀邊想，第二次朗讀時，速度放慢，圈出每段的關鍵詞句，朗讀完畢分享討 	口頭評量 紙筆評量 參與討論 自我評量	康軒電子書故事有聲書

						論。		
第 6 週	1	第一～五週閱讀文章	1-I-3 能理解話語、詩歌、故事的訊息，有適切的表情跟肢體語言。 2-I-2 說出所聽聞的內容。 3-I-3 運用注音符號表達想法，記錄訊息。 5-I-3 讀懂與學習階段相符的文本。	1. 能專注聆聽，不打岔干擾他人說話。 2. 根據故事說出語意完整的句子，分享「愛在哪裡」。 3. 用心閱讀文章，以完整的語意說出向他人表達的謝意。	Aa-I-2 聲調及其正確的標注方式。 Ab-I-1 1,000 個常用字的字形、字音和字義。 Ac-I-1 常用標點符號。 Ad-I-3 故事、童詩等。	1. 教師統整第一～五週文章含義。 2. 教導學生平日的言行舉止應注意事項。 3. 表揚優良品性學生，以為其他學生之模範。	觀察評量 寫字檢核	
第 7 週	1	康軒 2 下習作聆聽故事： <u>最厲害的爸爸</u>	1-I-3 能理解話語、詩歌、故事的訊息，有適切的表情跟肢體語言。 2-I-2 說出所聽聞的內容。 3-I-3 運用注音符號表達想法，記錄訊息。 5-I-3 讀懂與學習階段相符的文本。	1. 能專注聆聽，不打岔干擾他人說話。 2. 根據故事說出語意完整的句子，分享「愛在哪裡」。 3. 用心閱讀文章，以完整的語意說出向他人表達的謝意。	Aa-I-2 聲調及其正確的標注方式。 Ab-I-1 1,000 個常用字的字形、字音和字義。 Ac-I-1 常用標點符號。 Ad-I-3 故事、童詩等。	1. 全班共同聆聽「最厲害的爸爸」。 2. 說一說： (1)小猴子覺得自己爸爸厲害的特點是什麼？ (2)小象覺得自己爸爸厲害的特點是什麼？ (3)小熊覺得自己爸爸厲害的特點是什麼？ 3. 教師引導學生發表：你的家人有什麼厲害的特點？	口頭評量 紙筆評量 參與討論 自我評量	康軒 2 下教材
第 8 週	1	康軒電	1-I-3 能理解話	1. 能專注聆	Aa-I-2 聲調及	1. 教師引導學生閱讀「徵爸爸	口頭評量	康軒電子書

		<p>子書故事有聲書：<u>徵爸爸啟事</u></p>	<p>語、詩歌、故事的訊息，有適切的表情跟肢體語言。</p> <p>2-I-2 說出所聽聞的內容。</p> <p>3-I-3 運用注音符號表達想法，記錄訊息。</p> <p>5-I-3 讀懂與學習階段相符的文本。</p>	<p>聽，不打岔干擾他人說話。</p> <p>2. 根據故事說出語意完整的句子，分享「愛在哪裡」。</p> <p>3. 用心閱讀文章，以完整的語意說出向他人表達的謝意。</p>	<p>其正確的標注方式。</p> <p>Ab-I-1 1,000 個常用字的字形、字音和字義。</p> <p>Ac-I-1 常用標點符號。</p> <p>Ad-I-3 故事、童詩等。</p>	<p>啟事」。</p> <p>2. 全班分組，輪流朗讀。</p> <p>3. 教師指導學生咬字清楚、根據文章內容，表現聲調語氣的變化，並根據閱讀的流暢性給予指導。</p> <p>4. 教師提問</p> <p>(1) 松鼠<u>小可</u>看到猴子、喜鵲、天鵝的爸爸，心裡有什麼感覺？</p> <p>(2) 松鼠先生用什麼方式表達他對小松鼠的愛？</p> <p>(3) 如果你是<u>小可</u>，你會想要怎樣的爸爸呢？說說你的想法。</p> <p>5. 教師引導學生重述完整的故事內容。</p> <p>6. 教師引導學生說一說：如果你是爸爸，你會如何和自己的孩子相處呢？</p>	<p>紙筆評量 參與討論 自我評量</p>	<p>故事有聲書</p>
第 9 週	1	<p>康軒電子書故事有聲書：<u>愛在哪裡</u></p>	<p>1-I-3 能理解話語、詩歌、故事的訊息，有適切的表情跟肢體語言。</p> <p>2-I-2 說出所聽聞的內容。</p> <p>3-I-3 運用注音符號表達想法，記錄訊息。</p> <p>5-I-3 讀懂與學</p>	<p>1. 專注聆聽故事，複述故事內容。</p> <p>2. 專注聆聽同學描繪人物動作、表情與對話，推斷人物的個性特點。</p> <p>3. 理解作者在</p>	<p>Aa-I-2 聲調及其正確的標注方式。</p> <p>Ab-I-1 1,000 個常用字的字形、字音和字義。</p> <p>Ac-I-1 常用標點符號。</p> <p>Ad-I-3 故事、</p>	<p>1. 全班共同閱讀「愛在哪裡」。</p> <p>2. 指導學生以適合文意的語氣分組朗讀。</p> <p>3. 教師提問</p> <p>(1) 小灰熊為什麼總是在「剝剝剝」的聲音中被吵醒？</p> <p>(2) 小灰熊的家人愛不愛他呢？請舉例說明你的看法。</p> <p>(3) 小灰熊的便當盒裡，一顆</p>	<p>口頭評量 紙筆評量 參與討論 自我評量</p>	<p>康軒電子書故事有聲書</p>

			習階段相符的文本。	故事中所要傳達的訊息與看法。	童詩等。	顆水餃又晶又亮又好吃的祕密是什麼？ 4. 教師引導學生重述完整的故事內容。 5. 教師引導學生重讀一遍，邊讀邊想，先圈出文章中描述動作的詞語，再分組討論。		
第 10 週	1	康軒 2 下習作聆聽故事： <u>快樂森林</u>	1-I-3 能理解話語、詩歌、故事的訊息，有適切的表情跟肢體語言。 2-I-2 說出所聽聞的內容。 3-I-3 運用注音符號表達想法，記錄訊息。 5-I-3 讀懂與學習階段相符的文本。	1. 專注聆聽故事，複述故事內容。 2. 專注聆聽同學描繪人物動作、表情與對話，推斷人物的個性特點。 3. 理解作者在故事中所要傳達的訊息與看法。	Aa-I-2 聲調及其正確的標注方式。 Ab-I-1 1,000 個常用字的字形、字音和字義。 Ac-I-1 常用標點符號。 Ad-I-3 故事、童詩等。	1. 全班共同閱讀「快樂森林」。 2. 指導學生以適合文意的語氣分組朗讀。 (1) 文章中的動物們分別想向誰表達感謝？ (2) 當動物們看到留言時，會有什麼樣的心情？ 3. 教師引導學生重述完整的故事內容。 4. 教師引導學生重讀一遍，邊讀邊想，先圈出文章中描述動作的詞語，再分組討論。	口頭評量 紙筆評量 參與討論 自我評量	康軒 2 下教材
第 11 週	1	第七～十週閱讀文章	1-I-3 能理解話語、詩歌、故事的訊息，有適切的表情跟肢體語言。 2-I-2 說出所聽聞的內容。 3-I-3 運用注音符號表達想法，記錄訊息。 5-I-3 讀懂與學	1. 專注聆聽故事，複述故事內容。 2. 專注聆聽同學描繪人物動作、表情與對話，推斷人物的個性特點。 3. 理解作者在	Aa-I-2 聲調及其正確的標注方式。 Ab-I-1 1,000 個常用字的字形、字音和字義。 Ac-I-1 常用標點符號。 Ad-I-3 故事、	1. 教師統整第七～十週文章含義。 2. 教導學生平日的言行舉止應注意事項。 3. 表揚優良品性學生，以為其他學生之模範。	觀察評量 寫字檢核	

			習階段相符的文本。	故事中所要傳達的訊息與看法。	童詩等。			
第 12 週	1	康軒電子書故事有聲書： <u>好朋友的問候</u>	1-I-3 能理解話語、詩歌、故事的訊息，有適切的表情跟肢體語言。 2-I-2 說出所聽聞的內容。 3-I-3 運用注音符號表達想法，記錄訊息。 5-I-3 讀懂與學習階段相符的文本。	1. 專注聆聽故事，複述故事內容。 2. 專注聆聽同學描繪人物動作、表情與對話，推斷人物的個性特點。 3. 理解作者在故事中所要傳達的訊息與看法。	Aa-I-2 聲調及其正確的標注方式。 Ab-I-1 1,000 個常用字的字形、字音和字義。 Ac-I-1 常用標點符號。 Ad-I-3 故事、童詩等。	1. 全班共同聆聽「好朋友的問候」。 2. 說一說： (1) 故事中，誰覺得什麼事很奇怪？ (2) 你覺得誰生病了？ (3) 誰主動打電話給對方？ (4) <u>智文</u> 怎麼沒來上學？ (5) 下課時， <u>家明</u> 和 <u>智文</u> 兩人常一起做什麼事？ (6) <u>家明</u> 和 <u>智文</u> 的感情怎麼樣？從故事的哪個部分可以知道？ 4. 教師引導學生重述完整的故事內容。	口頭評量 紙筆評量 參與討論 自我評量	康軒電子書故事有聲書
第 13 週	1	康軒 2 下習作聆聽故事： <u>真心的道歉</u>	1-I-3 能理解話語、詩歌、故事的訊息，有適切的表情跟肢體語言。 2-I-2 說出所聽聞的內容。 3-I-3 運用注音符號表達想法，記錄訊息。 5-I-3 讀懂與學習階段相符的文本。	1. 能抓取重要訊息。 2. 能發揮創意，畫出想像畫。 3. 能主動關心同學，培養助人的品德。	Aa-I-2 聲調及其正確的標注方式。 Ab-I-1 1,000 個常用字的字形、字音和字義。 Ac-I-1 常用標點符號。 Ad-I-3 故事、童詩等。	1. 全班共同聆聽「真心的道歉」。 2. 說一說： (1) 誰帶來遙控車？ (2) 小兔子希望大家怎麼玩遙控車？ (3) 小熊看到遙控車做了什麼事？ (4) 小兔子為什麼生氣的走了？ (5) 為什麼小熊會悶悶不樂？ (6) 小熊媽媽教小熊怎麼做？	口頭評量 紙筆評量 參與討論 自我評量	康軒 2 下教材

第 14 週	1	康軒電子書故事有聲書： <u>聰明的老領隊</u>	1-I-3 能理解話語、詩歌、故事的訊息，有適切的表情跟肢體語言。 2-I-2 說出所聽聞的內容。 3-I-3 運用注音符號表達想法，記錄訊息。 5-I-3 讀懂與學習階段相符的文本。	1. 能抓取重要訊息。 2. 能發揮創意，畫出想像畫。 3. 能主動關心同學，培養助人的品德。	Aa-I-2 聲調及其正確的標注方式。 Ab-I-1 1,000 個常用字的字形、字音和字義。 Ac-I-1 常用標點符號。 Ad-I-3 故事、童詩等。	(7)如果是你是小兔，遇到這種事，你會不會生氣？你會怎麼做？ 3. 教師引導學生說一說：你從這個故事裡學到什麼？	1. 全班共同閱讀「聰明的老領隊」。 2. 指導學生先默讀，再以適合文意的語氣朗讀。 3. 教師提問 (1)老領隊聽到青年的金子不見了，為什麼還牽著馬出去散步？ (2)你認為文章中的領隊是一個怎樣的人？說出你的看法和理由。 (3)如果你是故事中的領隊，你會用什麼樣的方法找小偷呢？ 4. 引導學生思考： (1)如果你是老領隊，找到小偷後，接下來要怎麼做呢？ (2)你有沒有其他更好的辦法找到小偷，把金子找回來？ 5. 共同發表與分享。	口頭評量 紙筆評量 參與討論 自我評量	康軒電子書故事有聲書
第 15 週	1	康軒電子書故事有聲書： <u>蜜蜂</u>	1-I-3 能理解話語、詩歌、故事的訊息，有適切的表情跟肢體語言。 2-I-2 說出所聽	1. 能抓取重要訊息。 2. 能發揮創意，畫出想像畫。	Aa-I-2 聲調及其正確的標注方式。 Ab-I-1 1,000 個常用字的字	1. 全班共同閱讀「蜜蜂抓小偷」。 2. 教師指導學生咬字清楚，根據文章內容，表現聲調語氣的變化和情緒的轉折，並根據閱	1. 全班共同閱讀「蜜蜂抓小偷」。 2. 教師指導學生咬字清楚，根據文章內容，表現聲調語氣的變化和情緒的轉折，並根據閱	口頭評量 紙筆評量 參與討論 自我評量	康軒電子書故事有聲書

		<p>蜂抓小偷</p> <p>聞的內容。 3-I-3 運用注音符號表達想法，記錄訊息。 5-I-3 讀懂與學習階段相符的文本。</p>	<p>3. 能主動關心同學，培養助人的品德。</p>	<p>形、字音和字義。 Ac-I-1 常用標點符號。 Ad-I-3 故事、童詩等。</p>	<p>讀的流暢性給予指導。 3. 教師提問 (1) 故事中出現的人物有哪些？ (2) 盒子裡的大蜜蜂真的能抓小偷嗎？你怎麼知道？ (3) 為什麼多米和哥哥們要大家看大大蜜蜂？ (4) 大家都在找大蜜蜂時，為什麼只有那個年輕人要揮手趕大蜜蜂？ (5) 他們最後是如何抓到小偷的？ (6) 你覺得這個故事有趣嗎？為什麼？ (7) 你覺得多米的辦法好嗎？你有沒有其他辦法呢？ 4. 教師指導學生重述故事大意。</p>		
第 16 週	1	<p>第十二～十五週閱讀文章</p> <p>1-I-3 能理解話語、詩歌、故事的訊息，有適切的表情跟肢體語言。 2-I-2 說出所聽聞的內容。 3-I-3 運用注音符號表達想法，記錄訊息。 5-I-3 讀懂與學習階段相符的文</p>	<p>1. 能抓取重要訊息。 2. 能發揮創意，畫出想像畫。 3. 能主動關心同學，培養助人的品德。</p>	<p>Aa-I-2 聲調及其正確的標注方式。 Ab-I-1 1,000 個常用字的字形、字音和字義。 Ac-I-1 常用標點符號。 Ad-I-3 故事、童詩等。</p>	<p>1. 教師統整第十二～十五週文章含義。 2. 教導學生平日的言行舉止應注意事項。 3. 表揚優良品性學生，以為其他學生之模範。</p>	<p>觀察評量 寫字檢核</p>	

			本。					
第 17 週	1	康軒 2 下習作聆聽故事： <u>小人國遊記</u>	1-I-3 能理解話語、詩歌、故事的訊息，有適切的表情跟肢體語言。 2-I-2 說出所聽聞的內容。 3-I-3 運用注音符號表達想法，記錄訊息。 5-I-3 讀懂與學習階段相符的文本。	1. 善用圖書館資源，培養閱讀興趣。 2. 用正確的發音說出自己的看法，語速要流暢，表達的語意要完整清楚。 3. 運用注音符號的輔助，閱讀課外讀物。	Aa-I-2 聲調及其正確的標注方式。 Ab-I-1 1,000 個常用字的字形、字音和字義。 Ac-I-1 常用標點符號。 Ad-I-3 故事、童詩等。	1. 全班共同閱讀「小人國遊記」。 2. 指導學生先默讀，再以適合文意的語氣朗讀。 3. 說一說： (1)格列佛在小人國看到什麼情形？(2)小人國的國王無法幫助格列佛回家的原因可能是什麼？ 3. 教師帶領學生重新閱讀課文、習作第一大題，和習作的閱讀測驗，說一說自己的新發現。	口頭評量 紙筆評量 參與討論 自我評量	康軒 2 下教材
第 18 週	1	康軒電子書故事有聲書： <u>甲蟲的故事</u>	1-I-3 能理解話語、詩歌、故事的訊息，有適切的表情跟肢體語言。 2-I-2 說出所聽聞的內容。 3-I-3 運用注音符號表達想法，記錄訊息。 5-I-3 讀懂與學習階段相符的文本。	1. 善用圖書館資源，培養閱讀興趣。 2. 用正確的發音說出自己的看法，語速要流暢，表達的語意要完整清楚。 3. 運用注音符號的輔助，閱讀課外讀物。	Aa-I-2 聲調及其正確的標注方式。 Ab-I-1 1,000 個常用字的字形、字音和字義。 Ac-I-1 常用標點符號。 Ad-I-3 故事、童詩等。	1. 全班共同閱讀「甲蟲的故事」。 2. 指導學生先默讀，再以適合文意的語氣朗讀。 3. 教師提問 (1)在這個故事裡，這個森林裡住了哪些昆蟲呢？ (2)為什麼大家會推選獨角仙為甲蟲王？ (3)從哪裡可以看出獨角仙的寬宏大量？ 4. 引導學生思考：假如你是甲蟲王，你會怎麼照顧森林裡的昆蟲？請寫下來或畫下來。 5. 共同發表與分享。	口頭評量 紙筆評量 參與討論 自我評量	康軒電子書故事有聲書

第 19 週	1	康軒電子書故事有聲書： <u>愛看書的小猴子</u>	<p>1-I-3 能理解話語、詩歌、故事的訊息，有適切的表情跟肢體語言。</p> <p>2-I-2 說出所聽聞的內容。</p> <p>3-I-3 運用注音符號表達想法，記錄訊息。</p> <p>5-I-3 讀懂與學習階段相符的文本。</p>	<ol style="list-style-type: none"> 善用圖書館資源，培養閱讀興趣。 用正確的發音說出自己的看法，語速要流暢，表達的語意要完整清楚。 運用注音符號的輔助，閱讀課外讀物。 	<p>Aa-I-2 聲調及其正確的標注方式。</p> <p>Ab-I-1 1,000 個常用字的字形、字音和字義。</p> <p>Ac-I-1 常用標點符號。</p> <p>Ad-I-3 故事、童詩等。</p>	<ol style="list-style-type: none"> 全班共同閱讀「愛看書的小猴子」。 指導學生以適合文意的語氣分組朗讀。 教師提問 <ol style="list-style-type: none"> (1)你可以從哪裡知道小猴子是愛看書的呢？ (2)如果你是小猴子還想看書，媽媽卻一直催你上床睡覺，你會怎麼做呢？為什麼？ 朗讀指導 <ol style="list-style-type: none"> (1)教師引導學生默讀「愛看書的小猴子」，指導學生邊讀邊圈出關鍵詞語或句子。 (2)教師指導學生分組朗讀，在關鍵詞語或句子處加強適當的聲調。 分組活動：教師指導學生蒐集有關「閱讀的正確方式」的資料。 	<p>口頭評量 紙筆評量 參與討論 自我評量</p>	康軒電子書故事有聲書
--------	---	----------------------------	--	---	---	---	--	------------

第 20 週	1	第十七 ~十九 週閱讀 文章	<p>1-I-3 能理解話語、詩歌、故事的訊息，有適切的表情跟肢體語言。</p> <p>2-I-2 說出所聽聞的內容。</p> <p>3-I-3 運用注音符號表達想法，記錄訊息。</p> <p>5-I-3 讀懂與學習階段相符的文本。</p>	<p>1. 善用圖書館資源，培養閱讀興趣。</p> <p>2. 用正確的發音說出自己的看法，語速要流暢，表達的語意要完整清楚。</p> <p>3. 運用注音符號的輔助，閱讀課外讀物。</p>	<p>Aa-I-2 聲調及其正確的標注方式。</p> <p>Ab-I-1 1,000 個常用字的字形、字音和字義。</p> <p>Ac-I-1 常用標點符號。</p> <p>Ad-I-3 故事、童詩等。</p>	<p>1. 教師統整第十七~十九週文章含義。</p> <p>2. 教導學生平日的言行舉止應注意事項。</p> <p>3. 表揚優良品性學生，以為其他學生之模範。</p>	觀察評量 寫字檢核	
--------	---	-------------------------	--	---	---	--	--------------	--

註：

1. 行列太多或不足，請自行增刪。

2. 彈性學習課程之第 2 及 4 類規範(社團活動與技藝課程或其他類課程)，如無特定自編教材或學習單，敘明「無」即可。

彰化縣縣立 新港 國民小學 111 學年度 第一學期 彈性學習課程

8、各年級彈性學習課程目標／核心素養與學習重點、評量(自由選取參考表填寫、上下學期合併為 1 檔上傳)

8-1 各年級普通教育之彈性學習課程內容符合「統整性主題/專題/議題探究課程」、「社團活動與技藝課程」、及「其他類課程」規範，並應經學校課發會審議通過。(逐年實施之國小四至六年級得依九年一貫課綱之規定執行-自擬表格)

參考表(一) 統整性 主題/專題/議題探究課程：同年級

課程名稱	國際教育 Fun World 3	實施年級 (班級組別)	2 年級	教學 節數	本學期共(21)節
彈性學習課程類別	1. <input checked="" type="checkbox"/> 統整性(主題、專題、議題)探究課程 2. <input type="checkbox"/> 社團活動與技藝課程(<input type="checkbox"/> 社團活動 <input type="checkbox"/> 技藝課程) 3. <input type="checkbox"/> 其他類課程 <input type="checkbox"/> 本土語文/新住民語文 <input type="checkbox"/> 服務學習 <input type="checkbox"/> 戶外教育 <input type="checkbox"/> 班際或校際交流 <input type="checkbox"/> 自治活動 <input type="checkbox"/> 班級輔導 <input type="checkbox"/> 學生自主學習 <input type="checkbox"/> 領域補救教學				
呼應學校背景、課程願景及特色發展	以尊重學生生命主體為起點，透過適性教育，激發學生生命的喜悅與生活的自信，提升學生學習的渴望與創新的勇氣，善盡國民責任並展現共生智慧，成為具有社會適應力與應變力的終身學習者，期使個體與群體的生活和生命更為美好。				
核心素養	<input checked="" type="checkbox"/> A1 身心素質與自我精進 <input checked="" type="checkbox"/> A2 系統思考與解決問題 <input checked="" type="checkbox"/> B1 符號運用與溝通表達 <input checked="" type="checkbox"/> C2 人際關係與團隊合作 <input checked="" type="checkbox"/> C3 多元文化與國際理解				
課程目標	(一) 透過校訂彈性學習課程結合生活與數學課程，進行跨領域課程統整，於課程中除培養閱讀素養，更進而協助學生於潛移默化中熟悉英語文。 (二) 培養英語文聽、說、讀、寫的能力，應用於日常生活溝通。 (三) 提升學習英語文的興趣並涵育積極的學習態度，主動涉獵各領域知識。 (四) 建構有效的英語文學習方法，強化自學能力，奠定終身學習之基礎。 (五) 尊重與悅納多元文化，培養國際視野與全球永續發展的世界觀。 (六) 培養以英語文進行邏輯思考、分析、整合與創新的能力。				

配合融入之領域或議題

- 國語文 英語文 本土語
數學 社會 自然科學 藝術 綜合活動
健康與體育 生活課程 科技

- 性別平等教育 人權教育 環境教育 海洋教育 品德教育
生命教育 法治教育 科技教育 資訊教育 能源教育
安全教育 防災教育 閱讀素養 多元文化教育
生涯規劃教育 家庭教育 原住民教育 戶外教育 國際教育

課程架構

教學進度	節數	教學單元名稱	學習表現 (校訂或相關領域)	學習內容(校訂)	學習目標	學習活動	評量方式	自編自選教材/學習單
第1週	1	Sounds Around Us	<p>英語領域</p> <p>1-I-1 能聽辨 26 個字母(Letter names)。</p> <p>◎1-I-3 能聽辨課堂中所學的字詞。</p> <p>2-I-1 能說出 26 個字母(Letter names)。</p> <p>3-I-1 能辨識 26 個印刷體大小寫字母。</p> <p>3-I-2 能辨識 26 個字母相對應的字詞。</p> <p>4-I-1 能臨摹抄寫 26 個印刷體大小寫字母。</p> <p>6-I-1 能專注於教師的說明與演示。</p> <p>6-I-2 能樂於參與各種課堂練習活動。</p> <p>7-I-1 學會預習、複習強化學習效果。</p> <p>7-I-2 能運用情境中的非語言訊息以幫助學習。</p> <p>9-I-1 能夠將 26 個字母相對應的字詞作簡易歸類。</p> <p>數學領域</p> <p>n-I-1 理解一千以內數的位值結構，據以做為四則運算之基礎。</p>	<p>英語領域</p> <p>Aa-I-1 字母名稱。</p> <p>Aa-I-2 印刷體大小寫字母的辨識及臨摹。</p> <p>◎Ac-I-1 26個字母的相對應字詞。</p> <p>◎Ac-I-2 簡易的教室用語。</p> <p>數學領域</p> <p>N-1-1 一百以內的數。</p>	<ol style="list-style-type: none"> 能知道教師名字。 能理解教師指令並做出回應動作。 能知道教材角色。 能使用簡單的生活用語。 能參與活動。 能說出英文數字 1-15。 能說出生活用語。 	<p>《活動一》自我介紹</p> <ol style="list-style-type: none"> 教師自我介紹並點名認識學生。 利用課本附件：姓名立牌，請學生寫上自己的班級、座號、英文名（可請教師協助），完成後將名牌放在桌上。 <p>《活動二》認識 Fun World</p> <ol style="list-style-type: none"> 教師播放 CD，帶領學生認識教材角色。 教師帶唸主題曲的歌詞，並演示動作，學生跟著做動作。 教師播放歌謠及律動影片，學生跟唱並律動。 <p>《活動三》終極密碼</p> <ol style="list-style-type: none"> 播放 CD，介紹並帶唸英語數字 1-15，學生跟唸。 教師設定 1-15 其中一數字為終極密碼，學生輪流猜數字，猜中者淘汰。 教師帶唸數字歌的歌詞，講詞歌詞意思，學生 	<p>觀察評量</p> <p>活動評量</p> <p>口語評量</p>	<ol style="list-style-type: none"> CD CD Player 互動式教學光碟 課本附件：姓名立牌 字母卡 數字卡

						跟唸。 4. 播放歌謠，學生跟唱。		
第2週	1	Sounds Around Us	<p>英語領域 ◎1-I-4 能聽懂簡易的教室用語。 ◎1-I-5 能聽懂簡易的日常生活用語。 ◎2-I-4 能使用簡易的教室用語。 ◎2-I-5 能使用簡易的日常生活用語。 3-I-1 能辨識 26 個印刷體大小寫字母。 6-I-1 能專注於教師的說明與演示。 6-I-2 能樂於參與各種課堂練習活動。 7-I-1 學會預習、複習強化學習效果。 7-I-2 能運用情境中的非語言訊息以幫助學習。 ◎8-I-1 能了解國內外基本的招呼方式。</p> <p>生活領域 2-I-3 探索生活中的人、事、物，並體會彼此之間會相互影響。 6-I-3 覺察生活中的規範與禮儀，探究其意義，並願意遵守。</p>	<p>英語領域 Aa-I-1 字母名稱。 Aa-I-2 印刷體大小寫字母的辨識及臨摹。 ◎Ac-I-2 簡易的教室用語。 ◎Ac-I-3 簡易的生活用語。 B-I-1 第一學習階段所學的教室用語及日常生活用語的生活溝通。 ◎ C-II-1 國內（外）招呼方式。</p> <p>生活領域 C-I-1 事物特性與現象的探究。 E-I-2 生活規範的實踐。 D-I-3 聆聽與回應的表現。</p>	<p>觀察 能參與討論，並運用於實際生活情境中。</p> <p>活動 1. 能圈出正確的大/小寫字母 Aa, Bb, Cc。 2. 能辨識 Aa, Bb, Cc 字形與讀音。 3. 能參與活動。</p> <p>口語 能說出本單元生活用語。</p>	<p>《活動一》故事導讀 1. 播放電子書動畫或 CD，請學生仔細觀看聆聽故事導讀 2. 教師依據導讀內容進行 QA 問答，再依據問答內容整理出故事大意，並複習故事角色。 3. 引導學生尋找並圈出圖中的大/小寫字母，再使用字母卡帶全班複習字母形與讀音。 4. 可與學生討論以下延伸問題：圖片中有哪些動物或物品會發出聲音？校園中還有哪些聲音？</p> <p>《活動二》故事時間 1. 播放電子書動畫或 CD，請學生仔細觀看聆聽故事。 2. 請全班分組進行角色扮演，練習故事中的生活用語：Listen.、Good morning.。 3. 可與學生討論以下延伸問題：你會模仿哪些聲</p>	<p>觀察評量 活動評量 口語評量。</p>	<p>1. CD 2. CD Player 3. 互動式教學光碟 4. 字母卡</p>

					音？是否有走錯教室或認錯人的經驗？			
第3週	1	Sounds Around Us	<p>英語領域</p> <p>◎1-I-4 能聽懂簡易的教室用語。</p> <p>◎1-I-5 能聽懂簡易的日常生活用語。</p> <p>◎2-I-4 能使用簡易的教室用語。</p> <p>◎2-I-5 能使用簡易的日常生活用語。</p> <p>3-I-1 能辨識 26 個印刷體大小寫字母。</p> <p>6-I-1 能專注於教師的說明與演示。</p> <p>6-I-2 能樂於參與各種課堂練習活動。</p> <p>7-I-1 學會預習、複習強化學習效果。</p> <p>7-I-2 能運用情境中的非語言訊息以幫助學習。</p> <p>◎8-I-1 能了解國內外基本的招呼方式。</p> <p>生活領域</p> <p>2-I-3 探索生活中的人、事、物，並體會彼此之間會相互影響。</p> <p>6-I-3 覺察生活中的規範與禮儀，探究其意義，並願意遵守。</p>	<p>英語領域</p> <p>Aa-I-1 字母名稱。</p> <p>Aa-I-2 印刷體大小寫字母的辨識及臨摹。</p> <p>◎Ac-I-2 簡易的教室用語。</p> <p>◎Ac-I-3 簡易的生活用語。</p> <p>B-I-1 第一學習階段所學的教室用語及日常生活用語的生活溝通。</p> <p>◎ C-II-1 國內（外）招呼方式。</p> <p>生活領域</p> <p>C-I-1 事物特性與現象的探究。</p> <p>E-I-2 生活規範的實踐。</p> <p>D-I-3 聆聽與回應的表現。</p>	<p>觀察</p> <p>能參與討論，並運用於實際生活情境中。</p> <p>活動</p> <p>1. 能辨識 Aa, Bb, Cc 字形、讀音、發音與代表字。</p> <p>2. 能參與活動。</p> <p>口語</p> <p>1. 能說出本單元生活用語。</p> <p>2. 能吟唱歌曲並聽懂歌曲主要內容。</p> <p>3. 能聽辨並說出 Aa, Bb, Cc 讀音、發音與代表字。</p> <p>紙筆</p> <p>能書寫大小寫字母 Aa, Bb, Cc。</p>	<p>《活動一》Welcome to Italy!</p> <p>1. 引導學生觀察歌曲背景，猜測國家名、景點及相關特色。</p> <p>2. 搭配地圖、動畫或影片介紹義大利威尼斯及貢多拉船。</p> <p>3. 請學生兩兩一組進行角色扮演，練習對話。</p> <p>《活動二》Let' s Sing</p> <p>1. 播放歌詞朗讀，引導學生聽歌詞，並練習用手指字跟讀。</p> <p>2. 播放歌曲教唱，請學生先聽一遍歌曲，再跟唱。</p> <p>3. 播放律動影片，請學生邊唱邊跟著做動作，以 TPR 幫助學生熟悉歌曲。</p> <p>4. 請學生挑戰歌曲卡拉版。</p> <p>《活動三》ABC Time</p> <p>1. 使用 Dd、Ee、Ff 字母卡，帶學生複習大/小寫字母字形、讀音及筆順。</p> <p>2. 使用 ant、bird、cup 單字卡，請學生跟讀唸出代表字，並透過代表字教學</p>	<p>觀察評量</p> <p>活動評量</p> <p>口語評量</p> <p>紙筆評量</p>	<p>1. CD</p> <p>2. CD Player</p> <p>3. 互動式教學光碟</p> <p>4. 字母卡</p> <p>5. 單字卡</p>

						<p>帶入字母發音。</p> <p>3. 播放電子書或 CD, 請學生跟唸字母讀音、發音及代表字。</p> <p>《活動四》字母遊戲</p> <p>1. 請學生任選一張字母卡, 拿在手上並起立。</p> <p>2. 當聽到教師說: Go! 時, 需找到另兩位可配對的同學, 湊齊同一組大小寫字母及代表字後即可坐下。</p>		
第 4 週	1	Sounds Around Us	<p>英語領域</p> <p>1-I-1 能聽辨 26 個字母(Letter names)。</p> <p>1-I-2 能聽辨 26 個字母的語音(Letter sounds)。</p> <p>◎1-I-3 能聽辨課堂中所學的字詞。</p> <p>2-I-1 能說出 26 個字母(Letter names)。</p> <p>◎2-I-2 能唸出 26 個字母的語音。(Letter sounds)</p> <p>◎2-I-3 能說出課堂中所學的字詞。</p> <p>3-I-1 能辨識 26 個印刷體大小寫字母。</p> <p>3-I-2 能辨識 26 個字母相對應的字詞。</p> <p>4-I-1 能臨摹抄寫 26 個印刷體大小寫字母。</p> <p>5-I-1 能正確地認讀與聽辨 26 個字母。</p> <p>◎5-I-2 在聽讀時, 能辨識書本中相對應的字詞。</p> <p>6-I-1 能專注於教師的說明與演示。</p> <p>6-I-2 能樂於參與各種課堂練習活動。</p> <p>7-I-1 學會預習、複習強化學習效果。</p>	<p>英語領域</p> <p>Aa-I-1 字母名稱。</p> <p>Aa-I-2 印刷體大小寫字母的辨識及臨摹。</p> <p>B-I-1 第一學習階段所學的教室用語及日常生活用語的生活溝通。</p> <p>生活領域</p> <p>C-I-1 事物特性與現象的探究。</p>	<p>觀察</p> <p>能參與討論, 並運用於實際生活情境中。</p> <p>活動</p> <p>1. 能辨識 Aa, Bb, Cc 字形、讀音、發音與代表字。</p> <p>2. 能參與活動。</p> <p>口語</p> <p>1. 能跟著節奏, 流暢唸出字母韻文。</p> <p>2. 能聽辨並說出 Aa, Bb, Cc 讀音、發音與代表字。</p> <p>紙筆</p> <p>能完成習作大/小寫字母辨識及聽力練習。</p>	<p>《活動一》Chant with Me</p> <p>1. 使用字母卡和單字卡, 帶學生複習字母讀音、發音及代表字。</p> <p>2. 播放電子書或 CD, 請學生仔細聽韻文並跟唸數次, 用手指逐字指, 熟悉字母發音與代表字。</p> <p>3. 播放韻文卡拉, 請各組學生跟著唸出韻文。</p> <p>4. 本單元韻文中所使用的 sight words 為 for 和 a/an, 教師可視學生學習需求, 適度說明字義並帶唸數次, 再請學生圈出韻文中的 sight words。</p> <p>《活動二》Learn with Me</p> <p>1. 播放電子書動畫或 CD, 請學生仔細觀看聆聽故事。</p> <p>2. 教師依據導讀內容進行 QA 問答, 再整理出故事大意。</p> <p>3. 引導學生尋找並圈出故事圖中代表單字圖示:</p>	<p>觀察評量</p> <p>活動評量</p> <p>口語評量。</p> <p>紙筆評量</p>	<p>1. CD</p> <p>2. CD Player</p> <p>3. 互動式教學光碟</p> <p>4. 字母卡</p> <p>5. 單字卡</p>

		<p>7-I-2 能運用情境中的非語言訊息以幫助學習。</p> <p>生活領域 2-I-3 探索生活中的人、事、物，並體會彼此之間會相互影響。</p>			<p>ant, bird, cup。</p> <p>4. 教師補充圖中延伸單字：apple, book, cat。</p> <p>5. 引導學生完成頁面下方的小任務：找出與圖片相同的三個物件並圈起來。</p> <p>《活動三》習作練習 請學生翻開習作，完成 A-D 大題的聽力練習。</p>		
第 5 週	1	<p>英語領域 1-I-1 能聽辨 26 個字母(Letter names)。</p> <p>1-I-2 能聽辨 26 個字母的語音 (Letter sounds)。</p> <p>◎1-I-3 能聽辨課堂中所學的字詞。</p> <p>2-I-1 能說出 26 個字母(Letter names)。</p> <p>◎2-I-2 能唸出 26 個字母的語音。(Letter sounds)</p> <p>◎2-I-3 能說出課堂中所學的字詞。</p> <p>3-I-1 能辨識 26 個印刷體大小寫字母。</p> <p>3-I-2 能辨識 26 個字母相對應的字詞。</p> <p>4-I-1 能臨摹抄寫 26 個印刷體大小寫字母。</p> <p>5-I-1 能正確地認讀與聽辨 26 個字母。</p> <p>◎5-I-2 在聽讀時，能辨識書本中相對應的字詞。</p> <p>6-I-1 能專注於教師的說明與演示。</p> <p>6-I-2 能樂於參與各種課堂練習活動。</p> <p>7-I-1 學會預習、複習強化學習效果。</p> <p>7-I-2 能運用情境中的非語言訊息以幫助學習。</p>	<p>英語領域 Aa-I-1 字母名稱。 Aa-I-2 印刷體大小寫字母的辨識及臨摹。 B-II-1 第二學習階段所學字詞及句型的生活溝通。</p> <p>生活領域 C-I-1 事物特性與現象的探究。</p>	<p>觀察 能參與討論，並運用於實際生活情境中。</p> <p>活動 1. 能透過嘴形觀察正確聽辨並說出大/小寫字母讀音與發音。 2. 能辨識 Aa, Bb, Cc 字形、讀音、發音與代表字。 3. 能參與活動。 4. 能完成發音小書的練習活動。</p> <p>口語 1. 能流暢朗讀字母韻文。 2. 能聽辨並說出 Aa, Bb, Cc 讀音、發音與代表字。</p> <p>紙筆 能完成習作學習單及字母/代表字描寫。</p>	<p>《活動一》Play with Me 1. 請學生兩兩一組進行 A 大題的練習活動：一人依序唸出三個字母的發音，另一人觀察其發音嘴型是否正確，並給予提醒。兩人交換。 2. 進行 B 大題練習：觀察圖片、聽 CD 錄音內容，引導學生聯想圖片內的場景所出現的聲音與哪個字母發音相似，並連線配對。 3. 可與學生討論，生活中還有哪些聲音和 Aa、Bb、Cc 的字母發音相似。</p> <p>《活動二》Phonics Fun 發音小書 1. 請學生拿出課本附件《Phonics Fun 發音小書》，引導學生依照以下大題順序進行練習。 2. A 大題：跟著電子書或 CD 唸讀，複習字母發音及代表字。 3. B 大題：跟著電子書或 CD 唸讀，依分解步驟拼讀唸出單字。教師閃示字母</p>	<p>觀察評量 活動評量 口語評量 紙筆評量</p>	<p>1. CD 2. CD Player 3. 互動式教學光碟 4. 字母卡 5. 單字卡 6. 課本附件：發音小書</p>

			<p>生活領域 2-I-1 以感官和知覺探索生活中的人、事、物，覺察事物及環境的特性。</p>			<p>卡，請學生依序唸出 a→a b→c a b，建立學生聽音辨字和看字讀音的基本概念。課本頁面附有拼讀動畫的連結 QR Code，教師可於課堂中播放，或請學生回家自行以手機或平板電腦掃描、觀看，</p> <p>4. C 大題：跟著電子書或 CD 唸讀，先複習字母韻文，再請學生根據韻文內容，將貼紙貼在正確的格子中。透過貼紙活動，幫助學生理解韻文內容，培養基礎之閱讀能力。</p> <p>《活動三》習作練習 請學生翻開習作，完成學習單及字母書寫練習。</p>		
第 6 週	1	<p>Keep your voice down</p>	<p>英語領域 ◎1-I-4 能聽懂簡易的教室用語。 ◎1-I-5 能聽懂簡易的日常生活用語。 ◎2-I-4 能使用簡易的教室用語。 ◎2-I-5 能使用簡易的日常生活用語。 3-I-1 能辨識 26 個印刷體大小寫字母。 6-I-1 能專注於教師的說明與演示。 6-I-2 能樂於參與各種課堂練習活動。 7-I-1 學會預習、複習強化學習效果。 7-I-2 能運用情境中的非語言訊息以幫助學習。</p> <p>生活領域 1-I-4 珍視自己並學習照顧自己的方</p>	<p>英語領域 Aa-I-1 字母名稱。 Aa-I-2 印刷體大小寫字母的辨識及臨摹。 ◎Ac-I-2 簡易的教室用語。 ◎Ac-I-3 簡易的生活用語。 B-I-1 第一學習階段所學的教室用語及日常生活用語的生活溝通。</p> <p>生活領域 E-I-1 生活習慣的養成。 E-I-2 生活規範的實踐。 E-I-3 自我行為的檢視與調整。</p>	<p>觀察 能參與討論，並運用於實際生活情境中。</p> <p>活動 1. 能圈出正確的大/小寫字母 Dd, Ee, Ff。 2. 能辨識 Dd, Ee, Ff 字形與讀音。 3. 能參與活動。</p> <p>口語 能說出本單元生活用語。</p>	<p>《活動一》故事導讀 1. 播放電子書動畫或 CD，請學生仔細觀看聆聽故事導讀 2. 教師依據導讀內容進行 QA 問答，再依據問答內容整理出故事大意，並複習故事角色。 3. 引導學生尋找並圈出圖中的大/小寫字母，再使用字母卡帶全班複習字母形與讀音。 4. 可與學生討論以下延伸問題：學校圖書館在哪，大家有去過嗎？在圖書館要遵守哪些規定？</p> <p>《活動二》故事時間 1. 播放電子書動畫或 CD，</p>	<p>觀察評量 活動評量 口語評量 紙筆評量</p>	<p>1. CD 2. CD Player 3. 互動式教學光碟 4. 字母卡</p>

		法，且能適切、安全的行動。 6-I-3 覺察生活中的規範與禮儀，探究其意義，並願意遵守。			請學生仔細觀看聆聽故事。 2. 請全班分組進行角色扮演，練習故事中的生活用語：I' m sorry.、That' s OK.、Thank you.。 3. 可與學生討論以下延伸問題：圖書館提供了哪些服務（借還書、看書、影印、找資料）？除了圖書館之外，還有什麼場所也要保持安靜？ 《活動三》Look and Say 1. 請學生觀察 Look and Say 圖片並描述情境，思考該如何回應。 2. 引導學生說出本單元生活用語：I' m sorry./That OK.。			
第7週	1	Keep your voice down	英語領域 ◎1-I-4 能聽懂簡易的教室用語。 ◎1-I-5 能聽懂簡易的日常生活用語。 ◎2-I-4 能使用簡易的教室用語。 ◎2-I-5 能使用簡易的日常生活用語。 3-I-1 能辨識 26 個印刷體大小寫字母。 6-I-1 能專注於教師的說明與演示。 6-I-2 能樂於參與各種課堂練習活動。 7-I-1 學會預習、複習強化學習效果。 7-I-2 能運用情境中的非語言訊息以幫助學習。 生活領域 1-I-4 珍視自己並學習照顧自己的方	英語領域 Aa-I-1 字母名稱。 Aa-I-2 印刷體大小寫字母的辨識及臨摹。 ◎Ac-I-2 簡易的教室用語。 ◎Ac-I-3 簡易的生活用語。 B-I-1 第一學習階段所學的教室用語及日常生活用語的生活溝通。 生活領域 E-I-1 生活習慣的養成。 E-I-2 生活規範的實踐。 E-I-3 自我行為的檢視與調整。	觀察 能參與討論，並運用於實際生活情境中。 活動 1. 能辨識 Dd, Ee, Ff 字形、讀音、發音與代表字。 2. 能參與活動。 口語 1. 能說出本單元生活用語。 2. 能吟唱歌曲並聽懂歌曲主要內容。 3. 能聽辨並說出 Dd, Ee, Ff 讀音、發音與代表字。	《活動一》Welcome to Singapore! 1. 引導學生觀察歌曲背景，猜測國家名、景點及相關特色。 2. 搭配地圖、動畫或影片介紹新加坡及魚尾獅。 3. 請學生兩兩一組進行角色扮演，練習對話。 《活動二》Let' s Sing 1. 播放歌詞朗讀，引導學生聽歌詞，並練習用手指字跟讀。 2. 播放歌曲教唱，請學生先聽一遍歌曲，再跟唱。 3. 播放律動影片，請學生邊唱邊跟著做動作，以 TPR 幫助學生熟悉歌曲。	觀察評量 活動評量 口語評量 紙筆評量	1. CD 2. CD Player 3. 互動式教學光碟 4. 字母卡 5. 單字卡

			法，且能適切、安全的行動。 6-I-3 覺察生活中的規範與禮儀，探究其意義，並願意遵守。		紙筆 能書寫大小寫字母 Dd, Ee, Ff。	4. 請學生挑戰歌曲卡拉版。 《活動三》ABC Time 1. 使用 Dd、Ee、Ff 字母卡，帶學生複習大/小寫字母字形、讀音及筆順。 2. 使用 duck、elephant、fan 單字卡，請學生跟讀唸出代表字，並透過代表字教學帶入字母發音。 3. 播放電子書或 CD，請學生跟唸字母讀音、發音及代表字。 《活動四》字母遊戲 1. 教師在黑板上畫一個九宮格，隨意選九張字卡和單字卡貼在格中。 2. 將全班分為數組，每組輪流派一位代表上台抽一張字卡，如：E，若格中有該字母或代表字，即可佔領該格；若無，則失去佔領格子的機會。 3. 最後，能佔領到較多格子的小組獲勝。亦或能連成一線的小組獲勝。		
第 8 週	1	Keep your voice down	英語領域 1-I-1 能聽辨 26 個字母(Letter names)。 1-I-2 能聽辨26個字母的語音(Letter sounds)。 ◎1-I-3 能聽辨課堂中所學的字詞。 2-I-1 能說出26 個字母(Letter names)。 ◎2-I-2 能唸出26個字母的語音。(Letter sounds) ◎2-I-3 能說出課堂中所學的字詞。	英語領域 Aa-I-1 字母名稱。 Aa-I-2 印刷體大小寫字母的辨識及臨摹。 B-I-1 第一學習階段所學的教室用語及日常生活用語的生活溝通。 生活領域 C-I-1 事物特性與現象的探究。	觀察 能參與討論，並運用於實際生活情境中。 活動 1. 能辨識 Dd, Ee, Ff 字形、讀音、發音與代表字。 2. 能參與活動。	《活動一》Chant with Me 1. 使用字母卡和單字卡，帶學生複習字母讀音、發音及代表字。 2. 播放電子書或 CD，請學生仔細聽韻文並跟唸數次，用手指逐字指，熟悉字母發音與代表字。 3. 播放韻文卡拉，請各組學生跟著唸出韻文。 4. 本單元韻文中所使用	觀察評量 活動評量 口語評量。 紙筆評量	1. CD 2. CD Player 3. 互動式教學光碟 4. 字母卡 5. 單字卡

		<p>3-I-1 能辨識 26 個印刷體大小寫字母。</p> <p>3-I-2 能辨識 26 個字母相對應的字詞。</p> <p>4-I-1 能臨摹抄寫 26 個印刷體大小寫字母。</p> <p>5-I-1 能正確地認讀與聽辨 26 個字母。</p> <p>◎5-I-2 在聽讀時，能辨識書本中相對應的字詞。</p> <p>6-I-1 能專注於教師的說明與演示。</p> <p>6-I-2 能樂於參與各種課堂練習活動。</p> <p>7-I-1 學會預習、複習強化學習效果。</p> <p>7-I-2 能運用情境中的非語言訊息幫助學習。</p> <p>生活領域</p> <p>2-I-3 探索生活中的人、事、物，並體會彼此之間會相互影響。</p> <p>數學領域</p> <p>n-I-1 理解一千以內數的位值結構，據以做為四則運算之基礎。</p>	<p>數學領域</p> <p>N-I-1 一百以內的數。</p>	<p>口語</p> <p>1. 能跟著節奏，流暢唸出字母韻文。</p> <p>2. 能聽辨並說出 Dd, Ee, Ff 讀音、發音與代表字。</p> <p>紙筆</p> <p>能完成習作大/小寫字母辨識及聽力練習。</p>	<p>的 sight word 為 on，教師可視學生學習需求，適度說明字義並帶唸數次，再請學生圈出韻文中的 sight word。</p> <p>《活動二》Learn with Me</p> <p>1. 播放電子書動畫或 CD，請學生仔細觀看聆聽故事。</p> <p>2. 教師依據導讀內容進行 QA 問答，再整理出故事大意。</p> <p>3. 引導學生尋找並圈出故事圖中代表單字圖示：duck, elephant, fan。</p> <p>4. 教師補充圖中延伸單字：dog, egg, fish。</p> <p>5. 引導學生完成頁面下方的小任務：數一數圖片中共有幾隻小鴨，並將正確的數字填入空格中。</p> <p>《活動三》習作練習</p> <p>請學生翻開習作，完成 A-D 大題的聽力練習。</p>		
第 9 週	1	<p>英語領域</p> <p>1-II-1 能聽辨 26 個字母。</p> <p>◎1-II-7 能聽懂課堂中所學的字詞。</p> <p>2-II-1 能說出 26 個字母。</p> <p>◎2-II-2 能唸出英語的語音。</p> <p>3-II-1 能辨識 26 個印刷體大小寫字母。</p> <p>◎3-II-2 能辨識課堂中所學的字詞。</p> <p>4-II-1 能書寫 26 個印刷體大小寫字母。</p> <p>5-II-1 能正確地認讀與聽寫 26 個</p>	<p>英語領域</p> <p>Aa-I-1 字母名稱。</p> <p>Aa-I-2 印刷體大小寫字母的辨識及臨摹。</p> <p>B-I-1 第一學習階段所學的教室用語及日常生活用語的生活溝通。</p> <p>生活領域</p> <p>E-I-1 生活習慣的養成。</p> <p>E-I-2 生活規範的實踐。</p> <p>E-I-3 自我行為的檢視與調整。</p>	<p>觀察</p> <p>能參與討論，並運用於實際生活情境中。</p> <p>活動</p> <p>1. 能透過嘴形觀察正確聽辨並說出大/小寫字母讀音與發音。</p> <p>2. 能辨識 Dd, Ee, Ff 字形、讀音、發音與代表字。</p> <p>3. 能參與活動。</p> <p>4. 能完成發音小書的練</p>	<p>《活動一》Play with Me</p> <p>1. 請學生兩兩一組進行 Dd、Ee、Ff 字母發音練習，觀察同學的嘴型是否正確。</p> <p>2. 引導學生討論在不同的場合，說話時的音量也不同。注意故事人物說話時應該使用怎樣的音量？並依音量大小將正確的圖片連線配對。</p> <p>3. 可與學生討論並畫出自己的音量表 voice</p>	<p>觀察評量</p> <p>活動評量</p> <p>口語評量。</p> <p>紙筆評量</p>	<p>1. CD</p> <p>2. CD Player</p> <p>3. 互動式教學光碟</p> <p>4. 字母卡</p> <p>5. 單字卡</p> <p>6. 課本附件：發音小書</p>


		<p>字母。</p> <p>◎5-II-2 在聽讀時，能辨識書本中相對應的書寫文字。</p> <p>6-II-1 能專注於教師的說明與演示。</p> <p>6-II-2 積極參與各種課堂練習活動。</p> <p>6-II-3 樂於回答教師或同學所提的問題。</p> <p>6-II-4 認真完成教師交待的作業。</p> <p>7-II-1 善用預習、複習強化學習效果。</p> <p>7-II-2 能妥善運用情境中的非語言訊息以幫助學習。</p> <p>生活領域</p> <p>1-I-4 珍視自己並學習照顧自己的方法，且能適切、安全的行動。</p> <p>6-I-3 覺察生活中的規範與禮儀，探究其意義，並願意遵守。</p>		<p>習活動。</p> <p>口語</p> <p>1. 能流暢朗讀字母韻文。</p> <p>2. 能聽辨並說出 Dd, Ee, Ff 讀音、發音與代表字。</p> <p>紙筆</p> <p>能完成習作學習單及字母/代表字描寫。</p>	<p>level chart。</p> <p>《活動二》Phonics Fun 發音小書</p> <p>1. 請學生拿出課本附件《Phonics Fun 發音小書》，引導學生依照以下大題順序進行練習。</p> <p>2. A 大題：跟著電子書或 CD 唸讀，複習字母發音及代表字。</p> <p>3. B 大題：跟著電子書或 CD 唸讀，依分解步驟拼讀唸出單字。教師閃示字母卡，請學生依序唸出 ，建立學生聽音辨字和看字讀音的基本概念。課本頁面附有拼讀動畫的連結 QR Code，教師可於課堂中播放，或請學生回家自行以手機或平板電腦掃描、觀看。</p> <p>4. C 大題：跟著電子書或 CD 唸讀，先複習字母韻文，再請學生根據韻文內容，將貼紙貼在正確的格子中。透過貼紙活動，幫助學生理解韻文內容，培養基礎之閱讀能力。</p> <p>《活動三》習作練習</p> <p>請學生翻開習作，完成學習單及字母書寫練習。</p>			
第 10 週	1	<p>Keep your voice down</p>	<p>英語領域</p> <p>◎1-II-8 能聽懂簡易的教室用語。</p> <p>◎1-II-9 能聽懂簡易的日常生活用語。</p>	<p>英語領域</p> <p>Aa-I-1 字母名稱。</p> <p>Aa-I-2 印刷體大小寫字母的辨識及臨摹。</p>	<p>觀察</p> <p>能參與討論，並運用於實際生活情境中。</p>	<p>《活動一》Write, Listen, and Circle</p> <p>1. 在空格中任意填入 A、B、C、D、E、F 六個字母。</p>	<p>觀察評量</p> <p>活動評量</p> <p>口語評量。</p> <p>紙筆評量</p>	<p>1. CD</p> <p>2. CD Player</p> <p>3. 互動式教學光碟</p>

		<p>1-II-1 能聽辨 26 個字母。 ◎2-II-4 能使用簡易的教室用語。 ◎1-II-7 能聽懂課堂中所學的字詞。 2-II-1 能說出 26 個字母。 ◎2-II-2 能唸出英語的語音。 3-II-1 能辨識 26 個印刷體大小寫字母。 ◎3-II-2 能辨識課堂中所學的字詞。 4-II-1 能書寫 26 個印刷體大小寫字母。 4-II-2 能書寫自己的姓名。 5-II-1 能正確地認讀與聽寫 26 個字母。 ◎5-II-2 在聽讀時，能辨識書本中相對應的書寫文字。 6-II-1 能專注於教師的說明與演示。 6-II-2 積極參與各種課堂練習活動。 6-II-3 樂於回答教師或同學所提的問題。 6-II-4 認真完成教師交待的作業。 7-II-1 善用預習、複習強化學習效果。 8-II-2 能了解課堂中所介紹的國內主要節慶習俗。</p> <p>生活領域 2-I-3 探索生活中的人、事、物，並體會彼此之間會相互影響。</p>	<p>B-I-1 第一學習階段所學的教室用語及日常生活用語的生活溝通。 ◎ C-II-1 國內(外)招呼方式。</p> <p>生活領域 C-I-1 事物特性與現象的探究。 D-I-3 聆聽與回應的表現。</p>	<p>活動 1. 能辨識 Aa-Ff 字形、讀音、發音與代表字。 2. 能理解句意、以及其運用情境說出生活用語。 3. 能參與活動。</p> <p>口語 1. 能聽辨並說出 Aa-Ff 讀音、發音與代表字。 2. 能說出對應的生活用語。</p> <p>紙筆 能完成習作大/小寫字母辨識、聽力練習及學習單。</p>	<p>再依聽力內容依序將聽到的字母及人物名字圈起來。 2. 數一數，圈起的圖圈能否連成線？可以連成幾條線？(賓果)</p> <p>《活動二》Stick, Play and Say 1. 請學生說一說圖中人物分別在做什麼？這是什麼活動？為什麼 Daisy 和 Domingo 老師在烤肉？再請學生們發表他們家在中秋節 (Moon Festival) 會有哪些活動？吃什麼食物？(賞月；吃月餅/柚子/烤肉) 2. 搭配字母卡，教師帶唸 Aa-Ff 字母及代表字。 3. 請學生將附件貼紙貼在正確的格子中，全班再一起訂正答案。</p> <p>《活動三》Fun Project 1. 請學生回想每天早上起床後，是會先刷牙？穿衣服？還是吃早餐？先以貼紙貼出自己的順序，再與同學分享。 2. 練習圖片中的日常生活用語：Good morning.、Time for school.。</p> <p>《活動四》習作練習 請學生翻開習作，完成 A、B、C 大題的聽力練習、學習單及字母書寫練習。</p>	<p>4. 字母卡 5. 單字卡</p>		
第	1	I can	英語領域	英語領域	觀察	《活動一》故事導讀	觀察評量	1. CD

11 週		do it	<p>◎1-I-4 能聽懂簡易的教室用語。 ◎1-I-5 能聽懂簡易的日常生活用語。 ◎2-I-4 能使用簡易的教室用語。 ◎2-I-5 能使用簡易的日常生活用語。 3-I-1 能辨識 26 個印刷體大小寫字母。 6-I-1 能專注於教師的說明與演示。 6-I-2 能樂於參與各種課堂練習活動。 7-I-1 學會預習、複習強化學習效果。 7-I-2 能運用情境中的非語言訊息以幫助學習。</p> <p>生活領域 2-I-4 在發現及解決問題的歷程中，學習探索與探究人、事、物的方法。 2-I-5 運用各種探究事物的方法及技能，對訊息做適切的處理，並養成動手做的習慣。 3-I-1 願意參與各種學習活動，表現好奇與求知探究之心。</p>	<p>Aa-I-1 字母名稱。 Aa-I-2 印刷體大小寫字母的辨識及臨摹。 ◎Ac-I-2 簡易的教室用語。 ◎Ac-I-3 簡易的生活用語。 B-I-1 第一學習階段所學的教室用語及日常生活用語的生活溝通。</p> <p>生活領域 F-I-1 工作任務理解與工作目標設定的練習。 F-I-2 不同解決問題方法或策略的提出與嘗試。 F-I-4 對自己做事方法或策略的省思與改善。</p>	<p>能參與討論，並運用於實際生活情境中。</p> <p>活動 1. 能圈出正確的大/小寫字母 Gg, Hh, Ii。 2. 能辨識 Gg, Hh, Ii 字形與讀音。 3. 能參與活動。</p> <p>口語 能說出本單元生活用語。</p>	<p>1. 播放電子書動畫或 CD，請學生仔細觀看聆聽故事導讀 2. 教師依據導讀內容進行 QA 問答，再依據問答內容整理出故事大意，並複習故事角色。 3. 引導學生尋找並圈出圖中的大/小寫字母，再使用字母卡帶全班複習字母形與讀音。 4. 可與學生討論以下延伸問題：平常會自己收拾玩具嗎？是否能幫忙 Pat 想出整理房間的好方法？</p> <p>《活動二》故事時間 1. 播放電子書動畫或 CD，請學生仔細觀看聆聽故事。 2. 請全班分組進行角色扮演，練習故事中的生活用語：I have an idea.、Good idea。 3. 可與學生討論以下延伸問題：生活中還有哪些廢物利用的好點子？</p> <p>《活動三》Look and Say 1. 請學生觀察 Look and Say 圖片並描述情境，思考該如何回應。 2. 引導學生說出本單元生活用語：I' m sorry. /That OK.。</p>	<p>活動評量 口語評量。 紙筆評量</p>	<p>2. CD Player 3. 互動式教學光碟 4. 字母卡</p>
第 12 週	1	I can do it	<p>英語領域 ◎1-II-8 能聽懂簡易的教室用語。 ◎1-II-9 能聽懂簡易的日常生活用語。</p>	<p>英語領域 Aa-I-1 字母名稱。 Aa-I-2 印刷體大小寫字母的辨識及臨摹。</p>	<p>觀察 能參與討論，並運用於實際生活情境中。</p>	<p>《活動一》Welcome to Egypt! 1. 引導學生觀察歌曲背景，猜測國家名、景點及相</p>	<p>觀察評量 活動評量 口語評量。 紙筆評量</p>	<p>1. CD 2. CD Player 3. 互動式教學光碟</p>

	<p>◎2-II-4 能使用簡易的教室用語。 ◎2-II-5 能使用簡易的日常生活用語。 3-II-1 能辨識 26 個印刷體大小寫字母。 6-II-1 能專注於教師的說明與演示。 6-II-2 積極參與各種課堂練習活動。 6-II-3 樂於回答教師或同學所提的問題。 6-II-4 認真完成教師交待的作業。 7-II-1 善用預習、複習強化學習效果。 7-II-2 能妥善運用情境中的非語言訊息以幫助學習。</p> <p>生活領域 2-I-4 在發現及解決問題的歷程中，學習探索與探究人、事、物的方法。 2-I-5 運用各種探究事物的方法及技能，對訊息做適切的處理，並養成動手做的習慣。 3-I-1 願意參與各種學習活動，表現好奇與求知探究之心。</p>	<p>◎Ac-I-2 簡易的教室用語。 ◎Ac-I-3 簡易的生活用語。 B-I-1 第一學習階段所學的教室用語及日常生活用語的生活溝通。</p> <p>生活領域 F-I-1 工作任務理解與工作目標設定的練習。 F-I-2 不同解決問題方法或策略的提出與嘗試。 F-I-4 對自己做事方法或策略的省思與改善。</p>	<p>活動 1. 能辨識 Gg, Hh, Ii 字形、讀音、發音與代表字。 2. 能參與活動。</p> <p>口語 1. 能說出本單元生活用語。 2. 能吟唱歌曲並聽懂歌曲主要內容。 3. 能聽辨並說出 Gg, Hh, Ii 讀音、發音與代表字。</p> <p>紙筆 能書寫大小寫字母 Gg, Hh, Ii。</p>	<p>關特色。 2. 搭配地圖、動畫或影片介紹埃及、金字塔及駱駝相關知識。 3. 請學生兩兩一組進行角色扮演，練習對話。</p> <p>《活動二》Let' s Sing 1. 播放歌詞朗讀，引導學生聽歌詞，並練習用手指字跟讀。 2. 播放歌曲教唱，請學生先聽一遍歌曲，再跟唱。 3. 播放律動影片，請學生邊唱邊跟著做動作，以 TPR 幫助學生熟悉歌曲。 4. 請學生挑戰歌曲卡拉版。</p> <p>《活動三》ABC Time 1. 使用 Gg、Hh、Ii 字母卡，帶學生複習大/小寫字母字形、讀音及筆順。 2. 使用 girl、hat、igloo 單字卡，請學生跟讀唸出代表字，並透過代表字教學帶入字母發音。 3. 播放電子書或 CD，請學生跟唸字母讀音、發音及代表字。</p> <p>《活動四》字母遊戲 1. 請每位學生拿出課本附件小白板。 2. 教師隨意唸幾個字母，如：big B、big D、small f，請學生將剛剛所聽到的字母寫在小白板上。 3. 完成後，將小白板舉起，最先完成的前五位學</p>	<p>4. 字母卡 5. 單字卡 6. 課本附件：小白板</p>
--	---	---	---	---	--

						<p>生可獲得獎勵。</p> <p>4. 可視學生程度改為唸單字，如：dog、fish，學生須寫出字首字母。</p>		
<p>第 13 週</p>	<p>1</p>	<p>I can do it</p>	<p>英語領域 1-II-1 能聽辨 26 個字母。 ◎1-II-7 能聽懂課堂中所學的字詞。 2-II-1 能說出 26 個字母。 ◎2-II-2 能唸出英語的語音。 3-II-1 能辨識 26 個印刷體大小寫字母。 ◎3-II-2 能辨識課堂中所學的字詞。 4-II-1 能書寫 26 個印刷體大小寫字母。 5-II-1 能正確地認讀與聽寫 26 個字母。 ◎5-II-2 在聽讀時，能辨識書本中相對應的書寫文字。 6-II-1 能專注於教師的說明與演示。 6-II-2 積極參與各種課堂練習活動。 6-II-3 樂於回答教師或同學所提的問題。 6-II-4 認真完成教師交待的作業。 7-II-1 善用預習、複習強化學習效果。 7-II-2 能妥善運用情境中的非語言訊息以幫助學習。</p> <p>生活領域 2-I-4 在發現及解決問題的歷程中，學習探索與探究人、事、物的方法。 2-I-5 運用各種探究事物的方法及技能，對訊息做適切的處理，並養成動手做的習慣。 3-I-1 願意參與各種學習活動，表現好奇與求知探究之心。</p>	<p>英語領域 Aa-I-1 字母名稱。 Aa-I-2 印刷體大小寫字母的辨識及臨摹。 B-I-1 第一學習階段所學的教室用語及日常生活用語的生活溝通。</p> <p>生活領域 F-I-1 工作任務理解與工作目標設定的練習。 F-I-2 不同解決問題方法或策略的提出與嘗試。 F-I-4 對自己做事方法或策略的省思與改善。</p>	<p>觀察 能參與討論，並運用於實際生活情境中。</p> <p>活動 1. 能辨識 Gg, Hh, Ii 字形、讀音、發音與代表字。 2. 能參與活動。</p> <p>口語 1. 能跟著節奏，流暢唸出字母韻文。 2. 能聽辨並說出 Gg, Hh, Ii 讀音、發音與代表字。</p> <p>紙筆 能完成習作大/小寫字母辨識及聽力練習。</p>	<p>《活動一》Chant with Me 1. 使用字母卡和單字卡，帶學生複習字母讀音、發音及代表字。 2. 播放電子書或 CD，請學生仔細聽韻文並跟唸數次，用手指逐字指，熟悉字母發音與代表字。 3. 播放韻文卡拉，請各組學生跟著唸出韻文。 4. 本單元韻文中所使用的 sight word 為 by，教師可視學生學習需求，適度說明字義並帶唸數次，再請學生圈出韻文中的 sight word。</p> <p>《活動二》Learn with Me 1. 播放電子書動畫或 CD，請學生仔細觀看聆聽故事。 2. 教師依據導讀內容進行 QA 問答，再整理出故事大意。 3. 引導學生尋找並圈出故事圖中代表單字圖示：girl, hat, igloo。 4. 教師補充圖中延伸單字：goat, hen, insect。 5. 引導學生完成頁面下方的小任務：Pat 整理客廳時不小心將三樣物品放錯位置了，請幫忙找出來，並將這些東西物歸原位。</p> <p>《活動三》習作練習 請學生翻開習作，完成 A-D</p>	<p>觀察評量 活動評量 口語評量 紙筆評量</p>	<p>1. CD 2. CD Player 3. 互動式教學光碟 4. 字母卡 5. 單字卡</p>





						大題的聽力練習。		
第 14 週	1	I can do it	<p>英語領域</p> <p>1-II-1 能聽辨 26 個字母。 ◎1-II-7 能聽懂課堂中所學的字詞。 2-II-1 能說出 26 個字母。 ◎2-II-2 能唸出英語的語音。 3-II-1 能辨識 26 個印刷體大小寫字母。 ◎3-II-2 能辨識課堂中所學的字詞。 4-II-1 能書寫 26 個印刷體大小寫字母。 5-II-1 能正確地認讀與聽寫 26 個字母。 ◎5-II-2 在聽讀時，能辨識書本中相對應的書寫文字。 6-II-1 能專注於教師的說明與演示。 6-II-2 積極參與各種課堂練習活動。 6-II-3 樂於回答教師或同學所提的問題。 6-II-4 認真完成教師交待的作業。 7-II-1 善用預習、複習強化學習效果。 7-II-2 能妥善運用情境中的非語言訊息以幫助學習。</p> <p>生活領域</p> <p>2-I-1 以感官和知覺探索生活中的人、事、物，覺察事物及環境的特性。</p>	<p>英語領域</p> <p>Aa-I-1 字母名稱。 Aa-I-2 印刷體大小寫字母的辨識及臨摹。 B-I-1 第一學習階段所學的教室用語及日常生活用語的生活溝通。</p> <p>生活領域</p> <p>C-I-1 事物特性與現象的探究。</p>	<p>觀察</p> <p>能參與討論，並運用於實際生活情境中。</p> <p>活動</p> <p>1. 能透過嘴形觀察正確聽辯並說出大/小寫字母讀音與發音。 2. 能辨識 Gg, Hh, Ii 字形、讀音、發音與代表字。 3. 能參與活動。 4. 能完成發音小書的練習活動。</p> <p>口語</p> <p>1. 能流暢朗讀字母韻文。 2. 能聽辨並說出 Gg, Hh, Ii 讀音、發音與代表字。</p> <p>紙筆</p> <p>能完成習作學習單及字母/代表字描寫</p>	<p>《活動一》Play with Me</p> <p>1. 請學生兩兩一組進行 Gg、Hh、Ii 字母發音練習，觀察同學的嘴型是否正確。 2. 請學生將手掌放在嘴巴前，唸一唸 Bb 和 Dd 的字母發音，用手掌感覺是不是有氣流從嘴巴呼出來。 3. 請學生仿照上述步驟唸出 Ff, Gg, Hh 的字母發音，並將實驗結果記錄下來。</p> <p>《活動二》Phonics Fun 發音小書</p> <p>1. 請學生拿出課本附件《Phonics Fun 發音小書》，引導學生依照以下大題順序進行練習。 2. A 大題：跟著電子書或 CD 唸讀，複習字母發音及代表字。 3. B 大題：跟著電子書或 CD 唸讀，依分解步驟拼讀唸出單字。教師閃示字母卡，請學生依序唸出 ，建立學生聽音辨字和看字讀音的基本概念。課本頁面附有拼讀動畫的連結 QR Code，教師可於課堂中播放，或請學生回家自行以手機或平板電腦掃描、觀看。 4. C 大題：跟著電子書或 CD 唸讀，先複習字母韻文，再請學生根據韻文內容，將貼紙貼在正確的格</p>	<p>觀察評量</p> <p>活動評量</p> <p>口語評量。</p> <p>紙筆評量</p>	<p>1. CD 2. CD Player 3. 互動式教學光碟 4. 字母卡 5. 單字卡 6. 課本附件：發音小書</p>

					子中。透過貼紙活動，幫助學生理解韻文內容，培養基礎之閱讀能力。			
					<p>《活動三》習作練習 請學生翻開習作，完成學習單及字母書寫練習。</p>			
第15週	1	I can do it	<p>英語領域 ◎1-I-4 能聽懂簡易的教室用語。 ◎1-I-5 能聽懂簡易的日常生活用語。 ◎2-I-4 能使用簡易的教室用語。 ◎2-I-5 能使用簡易的日常生活用語。 3-I-1 能辨識 26 個印刷體大小寫字母。 6-I-1 能專注於教師的說明與演示。 6-I-2 能樂於參與各種課堂練習活動。 7-I-1 學會預習、複習強化學習效果。 7-I-2 能運用情境中的非語言訊息以幫助學習。</p> <p>生活領域 2-I-1 以感官和知覺探索生活中的人、事、物，覺察事物及環境的特性。 2-I-3 探索生活中的人、事、物，並體會彼此之間會相互影響。</p>	<p>英語領域 Aa-I-1 字母名稱。 Aa-I-2 印刷體大小寫字母的辨識及臨摹。 ◎Ac-I-2 簡易的教室用語。 ◎Ac-I-3 簡易的生活用語。 B-I-1 第一學習階段所學的教室用語及日常生活用語的生活溝通。</p> <p>生活領域 D-I-1 自我與他人關係的認識。 D-I-3 聆聽與回應的表現。 E-I4 感謝的表達與服務工作的實踐。</p>	<p>觀察 能參與討論，並運用於實際生活情境中。</p> <p>活動 1. 能圈出正確的大/小寫字母 Jj, Kk, Ll, Mm。 2. 能辨識 Jj, Kk, Ll, Mm 字形與讀音。 3. 能參與活動。</p> <p>口語 能說出本單元生活用語。</p>	<p>《活動一》故事導讀 1. 播放電子書動畫或 CD，請學生仔細觀看聆聽故事導讀 2. 教師依據導讀內容進行 QA 問答，再依據問答內容整理出故事大意，並複習故事角色。 3. 引導學生尋找並圈出圖中的大/小寫字母，再使用字母卡帶全班複習字母形與讀音。 4. 可與學生討論以下延伸問題：是否有到別人家作客的經驗？到別人家作客應注意什麼禮儀？</p> <p>《活動二》故事時間 1. 播放電子書動畫或 CD，請學生仔細觀看聆聽故事。 2. 請全班分組進行角色扮演，練習故事中的生活用語：This is for you.、Thank you.、You're welcome.。 3. 可與學生討論以下延伸問題：家中是否會慶祝聖誕節？聖誕節會想到什麼？(Christmas tree, gift, Santa Claus,</p>	<p>觀察評量 活動評量 口語評量 紙筆評量</p>	<p>1. CD 2. CD Player 3. 互動式教學光碟 4. 字母卡</p>

						star, stocking, candy cane) 聖誕大餐都吃些什麼？		
						<p>《活動三》Look and Say</p> <p>1. 請學生觀察 Look and Say 圖片並描述情境，思考該如何回應。</p> <p>2. 引導學生說出本單元生活用語：Thank you. / You' re welcome.。</p>		
第 16 週	1	I love my family	<p>英語領域</p> <p>◎1-I-4 能聽懂簡易的教室用語。</p> <p>◎1-I-5 能聽懂簡易的日常生活用語。</p> <p>◎2-I-4 能使用簡易的教室用語。</p> <p>◎2-I-5 能使用簡易的日常生活用語。</p> <p>3-I-1 能辨識 26 個印刷體大小寫字母。</p> <p>4-I-1 能臨摹抄寫 26 個印刷體大小寫字母。</p> <p>6-I-1 能專注於教師的說明與演示。</p> <p>6-I-2 能樂於參與各種課堂練習活動。</p> <p>7-I-1 學會預習、複習強化學習效果。</p> <p>7-I-2 能運用情境中的非語言訊息以幫助學習。</p> <p>◎8-I-1 能了解國內外基本的招呼方式。</p> <p>生活領域</p> <p>2-I-1 以感官和知覺探索生活中的人、事、物，覺察事物及環境的特性。</p> <p>2-I-3 探索生活中的人、事、物，並體會彼此之間會相互影響。</p>	<p>英語領域</p> <p>Aa-I-1 字母名稱。</p> <p>Aa-I-2 印刷體大小寫字母的辨識及臨摹。</p> <p>◎Ac-I-2 簡易的教室用語。</p> <p>◎Ac-I-3 簡易的生活用語。</p> <p>B-I-1 第一學習階段所學的教室用語及日常生活用語的生活溝通。</p> <p>生活領域</p> <p>D-I-1 自我與他人關係的認識。</p> <p>D-I-3 聆聽與回應的表現。</p> <p>E-I4 感謝的表達與服務工作的實踐。</p>	<p>觀察</p> <p>能參與討論，並運用於實際生活情境中。</p> <p>活動</p> <p>1. 能辨識 Jj, Kk, Ll, Mm 字形、讀音、發音與代表字。</p> <p>2. 能參與活動。</p> <p>口語</p> <p>1. 能說出本單元生活用語。</p> <p>2. 能吟唱歌曲並聽懂歌曲主要內容。</p> <p>3. 能聽辨並說出 Jj, Kk, Ll, Mm 讀音、發音與代表字。</p> <p>紙筆</p> <p>能書寫大小寫字母 Jj, Kk, Ll, Mm。</p>	<p>《活動一》Welcome to Netherlands!</p> <p>1. 引導學生觀察歌曲背景，猜測國家名、景點及相關特色。</p> <p>2. 搭配地圖、動畫或影片介紹荷蘭。</p> <p>3. 請學生兩兩一組進行角色扮演，練習對話。</p> <p>《活動二》Let' s Sing</p> <p>1. 播放歌詞朗讀，引導學生聽歌詞，並練習用手指字跟讀。</p> <p>2. 播放歌曲教唱，請學生先聽一遍歌曲，再跟唱。</p> <p>3. 播放律動影片，請學生邊唱邊跟著做動作，以 TPR 幫助學生熟悉歌曲。</p> <p>4. 請學生挑戰歌曲卡拉版。</p> <p>《活動三》ABC Time</p> <p>1. 使用 Jj、Kk、Ll、Mm 字母卡，帶學生複習大/小寫字母字形、讀音及筆順。</p> <p>2. 使用 jam、key、lamp、mom 單字卡，請學生跟讀唸</p>	<p>觀察評量</p> <p>活動評量</p> <p>口語評量</p> <p>紙筆評量</p>	<p>1. CD</p> <p>2. CD Player</p> <p>3. 互動式教學光碟</p> <p>4. 字母卡</p> <p>5. 單字卡</p>

					<p>出代表字，並透過代表字教學帶入字母發音。</p> <p>3. 播放電子書或 CD，請學生跟唸字母讀音、發音及代表字。</p> <p>《活動四》字母遊戲</p> <p>1. 全班分數組，每組輪流派一位代表上台遊戲。</p> <p>2. 教師設定遊戲規則：說出聽到的字母的前一個字母，如： T: Mm, [m] S: Ll, [l]</p> <p>4. 搶答正確的小組得分。可變換遊戲規則為說出聽到的字母的後一個字母，或加入單字，如： T: Kk, [k], key S: Ll, [l], lamp</p>			
第 17 週	1	I love my family	<p>英語領域</p> <p>1-I-1 能聽辨 26 個字母(Letter names)。</p> <p>1-I-2 能聽辨 26 個字母的語音(Letter sounds)。</p> <p>2-I-1 能說出 26 個字母(Letter names)。</p> <p>◎2-I-2 能唸出 26 個字母的語音。(Letter sounds)。</p> <p>3-I-1 能辨識 26 個印刷體大小寫字母。</p> <p>3-I-2 能辨識 26 個字母相對應的字詞。</p> <p>4-I-1 能臨摹抄寫 26 個印刷體大小寫字母。</p> <p>5-I-1 能正確地認讀與聽辨 26 個字母。</p> <p>◎5-I-2 在聽讀時，能辨識書本中相對應的字詞。</p> <p>6-I-1 能專注於教師的說明與演示。</p> <p>6-I-2 能樂於參與各種課堂練習活</p>	<p>英語領域</p> <p>Aa-I-1 字母名稱。</p> <p>Aa-I-2 印刷體大小寫字母的辨識及臨摹。</p> <p>B-I-1 第一學習階段所學的教室用語及日常生活用語的生活溝通。</p> <p>生活領域</p> <p>D-I-1 自我與他人關係的認識。</p> <p>D-I-3 聆聽與回應的表現。</p> <p>E-I-4 感謝的表達與服務工作的實踐。</p>	<p>觀察</p> <p>能參與討論，並運用於實際生活情境中。</p> <p>活動評</p> <p>1. 能辨識 Jj, Kk, Ll, Mm 字形、讀音、發音與代表字。</p> <p>2. 能參與活動。</p> <p>口語</p> <p>1. 能跟著節奏，流暢唸出字母韻文。</p> <p>2. 能聽辨並說出 Jj, Kk, Ll, Mm 讀音、發音與代表字。</p> <p>紙筆</p> <p>能完成習作大/小寫字母辨識及聽力練習。</p>	<p>《活動一》Chant with Me</p> <p>1. 使用字母卡和單字卡，帶學生複習字母讀音、發音及代表字。</p> <p>2. 播放電子書或 CD，請學生仔細聽韻文並跟唸數次，用手指逐字指，熟悉字母發音與代表字。</p> <p>3. 播放韻文卡拉，請各組學生跟著唸出韻文。</p> <p>4. 本單元韻文中所使用的 sight word 為 and，教師可視學生學習需求，適度說明字義並帶唸數次，再請學生圈出韻文中的 sight word。</p> <p>《活動二》Learn with Me</p> <p>1. 播放電子書動畫或 CD，請學生仔細觀看聆聽故事。</p>	<p>觀察評量</p> <p>活動評量</p> <p>口語評量。</p> <p>紙筆評量</p>	<p>1. CD</p> <p>2. CD Player</p> <p>3. 互動式教學光碟</p> <p>4. 字母卡</p> <p>5. 單字卡</p>

		<p>動。</p> <p>7-I-1 學會預習、複習強化學習效果。</p> <p>7-I-2 能運用情境中的非語言訊息以幫助學習。</p> <p>生活領域</p> <p>2-I-1 以感官和知覺探索生活中的人、事、物，覺察事物及環境的特性。</p> <p>2-I-3 探索生活中的人、事、物，並體會彼此之間會相互影響。</p>			<p>2. 教師依據導讀內容進行 QA 問答，再整理出故事大意。</p> <p>3. 引導學生尋找並圈出故事圖中代表單字圖示：jam, key, lamp, mom。</p> <p>4. 教師補充圖中延伸單字：jet, kite, lion, monkey。</p> <p>5. 引導學生完成頁面下方的小任務：Pat 想打開盒子，但找不到鑰匙，請幫他找出正確鑰匙。</p> <p>《活動三》習作練習</p> <p>請學生翻開習作，完成 A-D 大題的聽力練習。</p>		
第 18 週	1	<p>英語領域</p> <p>1-I-1 能聽辨 26 個字母(Letter names)。</p> <p>1-I-2 能聽辨 26 個字母的語音(Letter sounds)。</p> <p>2-I-1 能說出 26 個字母(Letter names)。</p> <p>◎2-I-2 能唸出 26 個字母的語音。(Letter sounds)。</p> <p>3-I-1 能辨識 26 個印刷體大小寫字母。</p> <p>3-I-2 能辨識 26 個字母相對應的字詞。</p> <p>4-I-1 能臨摹抄寫 26 個印刷體大小寫字母。</p> <p>5-I-1 能正確地認讀與聽辨 26 個字母。</p> <p>◎5-I-2 在聽讀時，能辨識書本中相對應的字詞。</p> <p>6-I-1 能專注於教師的說明與演示。</p> <p>6-I-2 能樂於參與各種課堂練習活動。</p> <p>I love my family</p>	<p>英語領域</p> <p>Aa-I-1 字母名稱。</p> <p>Aa-I-2 印刷體大小寫字母的辨識及臨摹。</p> <p>B-I-1 第一學習階段所學的教室用語及日常生活用語的生活溝通。</p> <p>生活領域</p> <p>C-I-1 事物特性與現象的探究。</p>	<p>觀察</p> <p>能參與討論，並運用於實際生活情境中。</p> <p>活動</p> <p>1. 能透過嘴形觀察正確聽辨並說出大/小寫字母讀音與發音。</p> <p>2. 能辨識 Jj, Kk, Ll, Mm 字形、讀音、發音與代表字。</p> <p>3. 能參與活動。</p> <p>4. 能完成發音小書的練習活動。</p> <p>口語</p> <p>1. 能流暢朗讀字母韻文。</p> <p>2. 能聽辨並說出 Jj, Kk, Ll, Mm 讀音、發音與代表字。</p>	<p>《活動一》Play with Me</p> <p>1. 請學生兩兩一組進行 Jj、Kk、Ll、Mm 字母發音練習，觀察同學的嘴型是否正確。</p> <p>2. 依序唸出 Aa~Mm 的字母發音，找出其中兩個發音相同的字母並圈起來。</p> <p>3. 提醒學生，不同的字母，發音可能是相同的。</p> <p>《活動二》Phonics Fun 發音小書</p> <p>1. 請學生拿出課本附件《Phonics Fun 發音小書》，引導學生依照以下大題順序進行練習。</p> <p>2. A 大題：跟著電子書或 CD 唸讀，複習字母發音及代表字。</p> <p>3. B 大題：跟著電子書或</p>	<p>觀察評量</p> <p>活動評量</p> <p>口語評量。</p> <p>紙筆評量</p>	<p>1. CD</p> <p>2. CD Player</p> <p>3. 互動式教學光碟</p> <p>4. 字母卡</p> <p>5. 單字卡</p> <p>6. 課本附件：發音小書</p>

		<p>7-I-1 學會預習、複習強化學習效果。</p> <p>7-I-2 能運用情境中的非語言訊息以幫助學習。</p> <p>生活領域</p> <p>2-I-1 以感官和知覺探索生活中的人、事、物，覺察事物及環境的特性。</p>		<p>紙筆</p> <p>能完成習作學習單及字母/代表字描寫</p>	<p>CD 唸讀，依分解步驟拼讀唸出單字。教師閃示字母卡，請學生依序唸出    ，建立學生聽音辨字和看字讀音的基本概念。課本頁面附有拼讀動畫的連結 QR Code，教師可於課堂中播放，或請學生回家自行以手機或平板電腦掃描、觀看，</p> <p>4. C 大題：跟著電子書或 CD 唸讀，先複習字母韻文，再請學生根據韻文內容，將貼紙貼在正確的格子中。透過貼紙活動，幫助學生理解韻文內容，培養基礎之閱讀能力。</p> <p>《活動三》習作練習</p> <p>請學生翻開習作，完成學習單及字母書寫練習。</p>		
第 19 週	1	<p>英語領域</p> <p>1-I-1 能聽辨 26 個字母(Letter names)</p> <p>◎1-I-4 能聽懂簡易的教室用語。</p> <p>◎1-I-5 能聽懂簡易的日常生活用語。</p> <p>2-I-1 能說出 26 個字母(Letter names)</p> <p>◎2-I-4 能使用簡易的教室用語。</p> <p>◎2-I-5 能使用簡易的日常生活用語。</p> <p>2-II-1 能說出 26 個字母。</p> <p>3-I-1 能辨識 26 個印刷體大小寫字母。</p> <p>3-I-2 能辨識 26 個字母相對應的字詞。</p> <p>4-I-1 能臨摹抄寫 26 個印刷體大小</p> <p>I love my family</p>	<p>英語領域</p> <p>Aa-I-1 字母名稱。</p> <p>Aa-I-2 印刷體大小寫字母的辨識及臨摹。</p> <p>◎Ac-I-2 簡易的教室用語。</p> <p>◎Ac-I-3 簡易的生活用語。</p> <p>B-I-1 第一學習階段所學的教室用語及日常生活用語的生活溝通。</p> <p>生活領域</p> <p>C-I-1 事物特性與現象的探究。</p> <p>D-I-3 聆聽與回應的表現。</p>	<p>觀察</p> <p>能參與討論，並運用於實際生活情境中。</p> <p>活動</p> <p>1. 能辨識 Gg-Mm 字形、讀音、發音與代表字。</p> <p>2. 能理解句意、以及其運用情境說出生活用語。</p> <p>3. 能參與活動。</p> <p>口語</p> <p>1. 能聽辨並說出 Gg-Mm 讀音、發音與代表字。</p> <p>2. 能說出對應的生活用語。</p>	<p>《活動一》Listen and Mark O or X</p> <p>1. 請學生依聽力內容，判斷字母發音和圖片上的字母是否相同，鄉同請畫 O，不同請畫 X。</p> <p>2. 完成後，全班一起訂正答案。</p> <p>《活動二》Stick, Play and Say</p> <p>1. 請學生說一說圖中人物在做什麼？他們手上拿的是什麼？為什麼大家身上的衣服和平常不一樣？再請學生們發表他們家在中國新年 (Chinese New</p>	<p>觀察評量</p> <p>活動評量</p> <p>口語評量。</p> <p>紙筆評量</p>	<p>1. CD</p> <p>2. CD Player</p> <p>3. 互動式教學光碟</p> <p>4. 字母卡</p> <p>5. 單字卡</p>

		<p>寫字母。</p> <p>5-I-1 能正確地認讀與聽辨 26 個字母。</p> <p>◎5-I-2 在聽讀時，能辨識書本中相對應的字詞。</p> <p>6-I-1 能專注於教師的說明與演示。</p> <p>6-I-2 能樂於參與各種課堂練習活動。</p> <p>7-I-1 學會預習、複習強化學習效果。</p> <p>7-I-2 能運用情境中的非語言訊息以幫助學習。</p> <p>生活領域</p> <p>2-I-3 探索生活中的人、事、物，並體會彼此之間會相互影響。</p>		<p>紙筆</p> <p>能完成習作大/小寫字母辨識、聽力練習及學習單。</p>	<p>Year) 會有什麼活動? 吃什麼食物? 象徵著什麼意義? (吃團圓飯、大掃除; 魚-年年有餘、年糕-步步高升、水餃-招財進寶、橘子-大吉大利)</p> <p>2. 搭配字母卡, 教師帶唸 Gg-Mm 字母及代表字。</p> <p>3. 請學生將附件貼紙貼在正確的格子中, 全班再一起訂正答案。</p> <p>《活動三》Fun Project</p> <p>1. 請學生先觀察圖片, 描述情境, 思考碰到陌生人及迷路時要如何應對?</p> <p>2. 請學生將想法記錄下來, 再請學生上台分享或分組討論。</p> <p>2. 練習圖片中的日常生活用語: This is for you.。</p> <p>《活動四》習作練習</p> <p>請學生翻開習作, 完成 A、B、C 大題的聽力練習、學習單及字母書寫練習。</p>		
第 20 週	1	<p>英語領域</p> <p>1-I-1 能聽辨 26 個字母(Letter names)</p> <p>◎1-I-4 能聽懂簡易的教室用語。</p> <p>◎1-I-5 能聽懂簡易的日常生活用語。</p> <p>2-I-1 能說出 26 個字母(Letter names)</p> <p>◎2-I-4 能使用簡易的教室用語。</p> <p>◎2-I-5 能使用簡易的日常生活用語。</p> <p>2-II-1 能說出 26 個字母。</p>	<p>英語領域</p> <p>Aa-I-1 字母名稱。</p> <p>Aa-I-2 印刷體大小寫字母的辨識及臨摹。</p> <p>B-I-1 第一學習階段所學的教室用語及日常生活用語的生活溝通。</p> <p>生活領域</p> <p>C-I-1 事物特性與現象的探究。</p> <p>D-I-3 聆聽與回應的表現。</p>	<p>觀察評</p> <p>能參與討論, 並運用於實際生活情境中。</p> <p>活動</p> <p>1. 能辨識 Aa-Mm 字形、讀音、發音與代表字。</p> <p>2. 能理解句意、以及其運用情境說出生活用語。</p> <p>3. 能參與活動。</p> <p>口語</p>	<p>《活動一》Look and Say</p> <p>1. 搭配字母卡, 教師帶唸 Aa-Mm 字母讀音、發音及代表字。</p> <p>2. 請學生翻開課本 A 大題, 教師任意唸一字母或代表字, 學生須將手指放在頁面該格字母內, 依此步驟將五根手指都放在指定格子內。</p> <p>3. 練習數次後, 請學生兩人一組, 輪流出題進行</p>	<p>觀察評量</p> <p>活動評量</p> <p>口語評量。</p> <p>紙筆評量</p>	<p>1. CD</p> <p>2. CD Player</p> <p>3. 互動式教學光碟</p> <p>4. 字母卡</p> <p>5. 單字卡</p>

		<p>3-I-1 能辨識 26 個印刷體大小寫字母。</p> <p>3-I-2 能辨識 26 個字母相對應的字詞。</p> <p>4-I-1 能臨摹抄寫 26 個印刷體大小寫字母。</p> <p>5-I-1 能正確地認讀與聽辨 26 個字母。</p> <p>◎5-I-2 在聽讀時，能辨識書本中相對應的字詞。</p> <p>6-I-1 能專注於教師的說明與演示。</p> <p>6-I-2 能樂於參與各種課堂練習活動。</p> <p>7-I-1 學會預習、複習強化學習效果。</p> <p>7-I-2 能運用情境中的非語言訊息以幫助學習。</p> <p>生活領域</p> <p>2-I-3 探索生活中的人、事、物，並體會彼此之間會相互影響。</p>		<p>1. 能聽辨並說出 Aa-Mm 讀音、發音與代表字。</p> <p>2. 能說出對應的生活用語。</p> <p>紙筆</p> <p>能完成習作大/小寫字母書寫</p>	<p>手指轉轉樂活動。</p> <p>《活動二》Listen and Say</p> <p>1. 教師複習本單元生活用語</p> <p>2. 請學生翻開課本 B 大題，教師說明圖意，引導學生理解圖片內容，鼓勵學生回答問題，並補充說明國家名稱及相關文化背景。</p> <p>3. 播放電子書或 CD，請學生看圖聽對話內容。</p> <p>4. 請學生兩兩一組，仿照課本內容，輪流上台進行對話。</p> <p>《活動三》Fun Project</p> <p>1. 請學生翻開課本 C 大題，依照字母標示，貼上對應的貼紙，完成美麗的 101 大樓。</p> <p>2. 可與學生討論以下延伸問題：你有去過 101 大樓嗎？101 大樓會於何時施放煙火？</p>	
第 21 週	1	總複習	總複習	總複習	總複習	口語評量。 紙筆評量

註:行列太多或不足，請自行增刪。

彰化縣縣立 新港 國民小學 111 學年度 第 二 學期 彈性學習課程

8、各年級彈性學習課程目標／核心素養與學習重點、評量(自由選取**參考表**填寫、上下學期合併為 1 檔上傳)

8-1 各年級普通教育之彈性學習課程內容符合「統整性主題/專題/議題探究課程」、「社團活動與技藝課程」、及「其他類課程」規範，並應經學校課發會審議通過。(逐年實施之國小四至六年級得依九年一貫課綱之規定執行-自擬表格)

參考表(一) 統整性 主題/專題/議題探究課程：同年級

課程名稱	國際教育 Fun World 4	實施年級 (班級組別)	2 年級	教學節數	本學期共(20)節
彈性學習課程類別	1. <input checked="" type="checkbox"/> 統整性(主題、專題、議題)探究課程 2. <input type="checkbox"/> 社團活動與技藝課程(<input type="checkbox"/> 社團活動 <input type="checkbox"/> 技藝課程) 3. <input type="checkbox"/> 其他類課程 <input type="checkbox"/> 本土語文/新住民語文 <input type="checkbox"/> 服務學習 <input type="checkbox"/> 戶外教育 <input type="checkbox"/> 班際或校際交流 <input type="checkbox"/> 自治活動 <input type="checkbox"/> 班級輔導 <input type="checkbox"/> 學生自主學習 <input type="checkbox"/> 領域補救教學				
呼應學校背景、課程願景及特色發展	以尊重學生生命主體為起點，透過適性教育，激發學生生命的喜悅與生活的自信，提升學生學習的渴望與創新的勇氣，善盡國民責任並展現共生智慧，成為具有社會適應力與應變力的終身學習者，期使個體與群體的生活和生命更為美好。				
核心素養	<input checked="" type="checkbox"/> A1 身心素質與自我精進 <input checked="" type="checkbox"/> A2 系統思考與解決問題 <input checked="" type="checkbox"/> B1 符號運用與溝通表達 <input checked="" type="checkbox"/> C2 人際關係與團隊合作 <input checked="" type="checkbox"/> C3 多元文化與國際理解				
課程目標	1. 透過校訂彈性學習課程結合生活課程以及數學領域，進行跨領域課程統整，於課程中除培養閱讀素養，更進而協助學生於潛移默化中熟悉英語文。 2. 培養英語文聽、說、讀、寫的能力，應用於日常生活溝通。				

3. 提升學習英語文的興趣並涵育積極的學習態度，主動涉獵各領域知識。
4. 建構有效的英語文學習方法，強化自學能力，奠定終身學習之基礎。
5. 尊重與悅納多元文化，培養國際視野與全球永續發展的世界觀。
6. 培養以英語文進行邏輯思考、分析、整合與創新的能力。

配合融入之領域或議題

- 國語文 英語文 本土語
數學 社會 自然科學 藝術 綜合活動
健康與體育 生活課程 科技

- 性別平等教育 人權教育 環境教育 海洋教育 品德教育
生命教育 法治教育 科技教育 資訊教育 能源教育
安全教育 防災教育 閱讀素養 多元文化教育
生涯規劃教育 家庭教育 原住民族教育 戶外教育 國際教育

課程架構

教學進度	節數	教學單元名稱	學習表現 (校訂或相關領域)	學習內容(校訂)	學習目標	學習活動	評量方式	自編自選教材/學習單
第1週	1	Make friends with books	<p>英語領域</p> <p>1-I-1 能聽辨 26 個字母(Letter names)。</p> <p>◎1-I-3 能聽辨課堂中所學的字詞。</p> <p>2-I-1 能說出 26 個字母(Letter names)。</p> <p>3-I-1 能辨識 26 個印刷體大小寫字母。</p> <p>3-I-2 能辨識 26 個字母相對應的字詞。</p> <p>4-I-1 能臨摹抄寫 26 個印刷體大小寫字母。</p> <p>6-I-1 能專注於教師的說明與演示。</p> <p>6-I-2 能樂於參與各種課堂練習活動。</p> <p>7-I-1 學會預習、複習強化學習效果。</p> <p>7-I-2 能運用情境中的非語言訊息以幫助學習。</p> <p>9-I-1 能夠將 26 個字母相對應的字詞作簡易歸類。</p> <p>數學領域</p> <p>n-I-1 理解一千以內數的位值結構，據</p>	<p>英語領域</p> <p>Aa-I-1 字母名稱。</p> <p>◎Ac-I-1 26 個字母的相對應字詞。</p> <p>Aa-I-2 印刷體大小寫字母的辨識及臨摹。</p> <p>◎Ac-I-2 簡易的教室用語。</p> <p>數學領域</p> <p>N-I-1 一百以內的數。</p>	<p>*</p> <p>1. 能知道教師名字。</p> <p>2. 能理解教師指令並做出回應動作。</p> <p>2. 能知道教材角色。</p> <p>*</p> <p>1. 能使用簡單的生活用語。</p> <p>2. 能參與活動。</p> <p>*</p> <p>1. 能說出英文數字 1-15。</p> <p>2 能說出生活用語。</p>	<p>《活動一》自我介紹</p> <p>1. 教師自我介紹並點名認識學生。</p> <p>2. 利用課本附件：姓名立牌，請學生寫上自己的班級、座號、英文名（可請教師協助），完成後將名牌放在桌上。</p> <p>《活動二》認識 Fun World</p> <p>1. 教師播放 CD，帶領學生認識教材角色。</p> <p>2. 教師帶唸主題曲的歌詞，並演示動作，學生跟著做動作。</p> <p>3. 教師播放歌謠及律動影片，學生跟唱並律動。</p> <p>《活動三》比大小</p> <p>1. 播放 CD，介紹並帶唸英語數字 1-15，學生跟唸。</p> <p>2. 將全班分成數組，每組各派一代表至台前，請學生各抽一張 1-15 的數字卡，教師設定比大或</p>	<p>觀察評量</p> <p>1. 能知道教師名字。</p> <p>2. 能理解教師指令並做出回應動作。</p> <p>2. 能知道教材角色。</p> <p>活動評量</p> <p>1. 能使用簡單的生活用語。</p> <p>2. 能參與活動。</p> <p>口語評量</p> <p>1. 能說出英文數字 1-15。</p> <p>2 能說出生活用語。</p>	<p>1. CD</p> <p>2. CD Player</p> <p>3. 互動式教學光碟</p> <p>4. 字母卡</p>

			以做為四則運算之基礎。			比小，拿到最大或最小的數字卡者獲勝。 3. 進行數回合，最後統計各組積分。 《活動四》生活用語 1. 為了建立班級規矩，利用生活用語設計活動，請學生跟著邊聽指令邊做出相對應的動作。 2. 教師可搭配 Teacher Says 的活動增加趣味。		
第 2 週	1	Make friends with books	<p>英語領域 ◎1-I-4 能聽懂簡易的教室用語。 ◎1-I-5 能聽懂簡易的日常生活用語。 ◎2-I-4 能使用簡易的教室用語。 ◎2-I-5 能使用簡易的日常生活用語。 3-I-1 能辨識 26 個印刷體大小寫字母。 6-I-1 能專注於教師的說明與演示。 6-I-2 能樂於參與各種課堂練習活動。 7-I-1 學會預習、複習強化學習效果。 7-I-2 能運用情境中的非語言訊息以幫助學習。</p> <p>生活領域 2-I-3 探索生活中的人、事、物，並體會彼此之間會相互影響。 6-I-3 覺察生活中的規範與禮儀，探究其意義，並願意遵守。</p>	<p>英語領域 Aa-I-1 字母名稱。 Aa-I-2 印刷體大小寫字母的辨識及臨摹。 ◎Ac-I-2 簡易的教室用語。 ◎Ac-I-3 簡易的生活用語。 B-I-1 第一學習階段所學的教室用語及日常生活用語的生活溝通。 ◎ C-II-1 國內（外）招呼方式。</p> <p>生活領域 C-I-1 事物特性與現象的探究。 E-I-2 生活規範的實踐。 D-I-3 聆聽與回應的表現。</p>	<p>* 能參與討論，並運用於實際生活情境中。</p> <p>* 1. 能圈出正確的大/小寫字母 Nn, Oo, Pp。 2. 能辨識 Nn, Oo, Pp 字形與讀音。 3. 能參與活動。</p> <p>* 能說出本單元生活用語。</p>	<p>《活動一》故事導讀 1. 播放電子書動畫或 CD，請學生仔細觀看聆聽故事導讀 2. 教師依據導讀內容進行 QA 問答，再依據問答內容整理出故事大意，並複習故事角色。 3. 引導學生尋找並圈出圖中的大/小寫字母，再使用字母卡帶全班複習字母形與讀音。 4. 可與學生討論以下延伸問題：最常去哪一個書店？是否參加過書店舉辦的活動？</p> <p>《活動二》故事時間 1. 播放電子書動畫或 CD，請學生仔細觀看聆聽故事。 2. 請全班分組進行角色扮演，練習故事中的生活用語：Nice to meet you.、Nice to meet you, too。 3. 可與學生討論以下延伸問題：在書店應遵守哪些注意事項？(勿大聲喧嘩、勿隨意觸摸商品) 會如何和初次見面的人打招呼？</p> <p>《活動三》Look and Say 1. 請學生觀察 Look and Say 圖</p>	<p>觀察評量 能參與討論，並運用於實際生活情境中。</p> <p>活動評量 1. 能圈出正確的大/小寫字母 Nn, Oo, Pp。 2. 能辨識 Nn, Oo, Pp 字形與讀音。 3. 能參與活動。</p> <p>口語評量 能說出本單元生活用語。</p>	<p>1. CD 2. CD Player 3. 互動式教學光碟 4. 字母卡 5. 單字卡</p>

						<p>片並描述情境，思考該如何回應。</p> <p>2. 引導學生說出本單元生活用語：Nice to meet you, too。</p>		
第3週	1	<p>Make friends with books</p>	<p>英語領域</p> <p>◎1-I-4 能聽懂簡易的教室用語。</p> <p>◎1-I-5 能聽懂簡易的日常生活用語。</p> <p>◎2-I-4 能使用簡易的教室用語。</p> <p>◎2-I-5 能使用簡易的日常生活用語。</p> <p>3-I-1 能辨識 26 個印刷體大小寫字母。</p> <p>4-I-1 能臨摹抄寫 26 個印刷體大小寫字母。</p> <p>6-I-1 能專注於教師的說明與演示。</p> <p>6-I-2 能樂於參與各種課堂練習活動。</p> <p>7-I-1 學會預習、複習強化學習效果。</p> <p>7-I-2 能運用情境中的非語言訊息以幫助學習。</p> <p>生活領域</p> <p>2-I-3 探索生活中的人、事、物，並體會彼此之間會相互影響。</p> <p>6-I-3 覺察生活中的規範與禮儀，探究其意義，並願意遵守。</p>	<p>英語領域</p> <p>Aa-I-1 字母名稱。</p> <p>Aa-I-2 印刷體大小寫字母的辨識及臨摹。</p> <p>◎Ac-I-2 簡易的教室用語。</p> <p>◎Ac-I-3 簡易的生活用語。</p> <p>B-I-1 第一學習階段所學的教室用語及日常生活用語的生活溝通。</p> <p>◎ C-II-1 國內（外）招呼方式。</p> <p>生活領域</p> <p>C-I-1 事物特性與現象的探究。</p> <p>E-I-2 生活規範的實踐。</p> <p>D-I-3 聆聽與回應的表現。</p>	<p>*</p> <p>1. 能知道教師名字。</p> <p>2. 能理解教師指令並做出回應動作。</p> <p>2. 能知道教材角色。</p> <p>*</p> <p>1. 能使用簡單的生活用語。</p> <p>2. 能參與活動。</p> <p>*</p> <p>1. 能說出英文數字 1-15。</p> <p>2 能說出生活用語。</p>	<p>《活動一》Welcome to New Zealand!</p> <p>1. 引導學生觀察歌曲背景，猜測國家名、景點及相關特色。</p> <p>2. 搭配地圖、動畫或影片介紹紐西蘭及毛利人打招呼方式。</p> <p>3. 請學生兩兩一組進行角色扮演，練習對話。</p> <p>《活動二》Let' s Sing</p> <p>1. 播放歌詞朗讀，引導學生聽歌詞，並練習用手指字跟讀。</p> <p>2. 播放歌曲教唱，請學生先聽一遍歌曲，再跟唱。</p> <p>3. 播放律動影片，請學生邊唱邊跟著做動作，以 TPR 幫助學生熟悉歌曲。</p> <p>4. 請學生挑戰歌曲卡拉版。</p> <p>《活動三》ABC Time</p> <p>1. 使用 Nn、Oo、Pp 字母卡，帶學生複習大/小寫字母字形、讀音及筆順。</p> <p>2. 使用 nose、octopus、pencil 單字卡，請學生跟讀唸出代表字，並透過代表字教學帶入字母發音。</p> <p>3. 播放電子書或 CD，請學生跟唸字母讀音、發音及代表字。</p> <p>《活動四》字母遊戲</p> <p>1. 教師將字卡背面朝上貼在黑板上。每組輪流派兩位代表上台遊戲。</p> <p>2. 教師出題，唸一個字母，如：p。兩位代表必須各選一張卡片翻開，再翻開卡片前，請學生先對卡</p>	<p>觀察評量</p> <p>1. 能知道教師名字。</p> <p>2. 能理解教師指令並做出回應動作。</p> <p>2. 能知道教材角色。</p> <p>活動評量</p> <p>1. 能使用簡單的生活用語。</p> <p>2. 能參與活動。</p> <p>口語評量</p> <p>1. 能說出英文數字 1-15。</p> <p>2 能說出生活用語。</p>	<p>1. CD</p> <p>2. CD Player</p> <p>3. 互動式教學光碟</p> <p>4. 字母卡</p> <p>5. 單字卡</p>

						片說：Magic!，對卡片施魔法。 3. 若翻到與教師所說字母相符的圖卡，則該組得分，若圖卡不相符，則換下一組遊戲。		
第4週	1	Make friends with books	<p>英語領域 1-I-1 能聽辨 26 個字母(Letter names)。 1-I-2 能聽辨 26 個字母的語音(Letter sounds)。 2-I-1 能說出 26 個字母(Letter names)。 ◎2-I-2 能唸出 26 個字母的語音。(Letter sounds)。 3-I-1 能辨識 26 個印刷體大小寫字母。 3-I-2 能辨識 26 個字母相對應的字詞。 4-I-1 能臨摹抄寫 26 個印刷體大小寫字母。 5-I-1 能正確地認讀與聽辨 26 個字母。 ◎5-I-2 在聽讀時，能辨識書本中相對應的字詞。 6-I-1 能專注於教師的說明與演示。 6-I-2 能樂於參與各種課堂練習活動。 7-I-1 學會預習、複習強化學習效果。 7-I-2 能運用情境中的非語言訊息以幫助學習。</p> <p>生活領域 2-I-3 探索生活中的人、事、物，並體會彼此之間會相互影響。</p>	<p>英語領域 Aa-I-1 字母名稱。 Aa-I-2 印刷體大小寫字母的辨識及臨摹。 B-I-1 第一學習階段所學的教室用語及日常生活用語的生活溝通。</p> <p>生活領域 C-I-1 事物特性與現象的探究。</p>	<p>* 能參與討論，並運用於實際生活情境中。</p> <p>* 1. 能圈出正確的大/小寫字母 Nn, Oo, Pp。 2. 能辨識 Nn, Oo, Pp 字形與讀音。 3. 能參與活動。</p> <p>* 能說出本單元生活用語。</p>	<p>《活動一》Chant with Me 1. 使用字母卡和單字卡，帶學生複習字母讀音、發音及代表字。 2. 播放電子書或 CD，請學生仔細聽韻文並跟唸數次，用手指逐字指，熟悉字母發音與代表字。 3. 播放韻文卡拉，請各組學生跟著唸出韻文。 4. 本單元韻文中所使用的 sight words 為 on，教師可視學生學習需求，適度說明字義並帶唸數次，再請學生圈出韻文中的 sight words。</p> <p>《活動二》Learn with Me 1. 播放電子書動畫或 CD，請學生仔細觀看聆聽故事。 2. 教師依據導讀內容進行 QA 問答，再整理出故事大意。 3. 引導學生尋找並圈出故事圖中代表單字圖示：nose, octopus, pencil。 4. 教師補充圖中延伸單字：net, ox, pig。 5. 引導學生完成頁面下方的小任務：幫小木偶找到他的鼻子。</p> <p>《活動三》習作練習 請學生翻開習作，完成 A-D 大題的聽力練習。</p>	<p>觀察評量 能參與討論，並運用於實際生活情境中。</p> <p>活動評量 1. 能圈出正確的大/小寫字母 Nn, Oo, Pp。 2. 能辨識 Nn, Oo, Pp 字形與讀音。 3. 能參與活動。</p> <p>口語評量 能說出本單元生活用語。</p>	<p>1. CD 2. CD Player 3. 互動式教學光碟 4. 字母卡 5. 單字卡 6. 課本附件：發音小書</p>
第5週	1	Make friends with books	<p>英語領域 1-I-1 能聽辨 26 個字母(Letter names)。 1-I-2 能聽辨 26 個字母的語音(Letter</p>	<p>英語領域 Aa-I-1 字母名稱。 Aa-I-2 印刷體大小寫字母的辨識及臨摹。</p>	<p>* 能參與討論，並運用於實際生活情境中。</p>	<p>《活動一》Play with Me 1. 帶學生認識封面資訊，介紹書名和作者。 2. 請學生觀察圖片，將書名圈起</p>	<p>觀察評量 能參與討論，並運用於實際生活情境中。</p>	<p>1. CD 2. CD Player 3. 互動式教學光碟</p>

		<p>sounds)。</p> <p>2-I-1 能說出26 個字母(Letter names)。</p> <p>◎2-I-2 能唸出 26 個字母的語音。(Letter sounds)。</p> <p>3-I-1 能辨識 26 個印刷體大小寫字母。</p> <p>3-I-2 能辨識 26 個字母相對應的字詞。</p> <p>4-I-1 能臨摹抄寫 26 個印刷體大小寫字母。</p> <p>5-I-1 能正確地認讀與聽辨 26 個字母。</p> <p>◎5-I-2 在聽讀時，能辨識書本中相對應的字詞。</p> <p>6-I-1 能專注於教師的說明與演示。</p> <p>6-I-2 能樂於參與各種課堂練習活動。</p> <p>7-I-1 學會預習、複習強化學習效果。</p> <p>7-I-2 能運用情境中的非語言訊息以幫助學習。</p> <p>生活領域</p> <p>2-I-1 以感官和知覺探索生活中的人、事、物，覺察事物及環境的特性。</p>	<p>B-I-1 第一學習階段所學的教室用語及日常生活用語的生活溝通。</p> <p>生活領域</p> <p>C-I-1 事物特性與現象的探究。</p>	<p>*</p> <p>1. 能辨識 Nn, Oo, Pp 字形、讀音、發音與代表字。</p> <p>2. 能參與活動。</p> <p>*</p> <p>1. 能說出本單元生活用語。</p> <p>2. 能吟唱歌曲並聽懂歌曲主要內容。</p> <p>3. 能聽辨並說出 Nn, Oo, Pp 讀音、發音與代表字。</p> <p>*</p> <p>能書寫大小寫字母 Nn, Oo, Pp。</p>	<p>來。</p> <p>3. 可與學生討論，書封上還會有哪些資訊？</p> <p>《活動二》Phonics Fun 發音小書</p> <p>1. 請學生拿出課本附件《Phonics Fun 發音小書》，引導學生依照以下大題順序進行練習。</p> <p>2. A 大題：跟著電子書或 CD 唸讀，複習字母發音及代表字。</p> <p>3. B 大題：跟著電子書或 CD 唸讀，依分解步驟拼讀唸出單字。教師閃示字母卡，請學生依序唸出 ，建立學生聽音辨字和看字讀音的基本概念。課本頁面附有拼讀動畫的連結 QR Code，教師可於課堂中播放，或請學生回家自行以手機或平板電腦掃描、觀看，</p> <p>4. C 大題：跟著電子書或 CD 唸讀，先複習字母韻文，再請學生根據韻文內容，將貼紙貼在正確的格子中。透過貼紙活動，幫助學生理解韻文內容，培養基礎之閱讀能力。</p> <p>《活動三》習作練習</p> <p>請學生翻開習作，完成學習單及字母書寫練習。</p>	<p>活動評量</p> <p>1. 能辨識 Nn, Oo, Pp 字形、讀音、發音與代表字。</p> <p>2. 能參與活動。</p> <p>口語評量</p> <p>1. 能說出本單元生活用語。</p> <p>2. 能吟唱歌曲並聽懂歌曲主要內容。</p> <p>3. 能聽辨並說出 Nn, Oo, Pp 讀音、發音與代表字。</p> <p>紙筆評量</p> <p>能書寫大小寫字母 Nn, Oo, Pp。</p>	4. 字母卡
第 6 週	1	<p>英語領域</p> <p>◎1-I-4 能聽懂簡易的教室用語。</p> <p>◎1-I-5 能聽懂簡易的日常生活用語。</p> <p>◎2-I-4 能使用簡易的教室用語。</p> <p>◎2-I-5 能使用簡易的日常生活用語。</p> <p>3-I-1 能辨識 26 個印刷體大小寫字母。</p> <p>6-I-1 能專注於教師的說明與演示。</p>	<p>英語領域</p> <p>Aa-I-1 字母名稱。</p> <p>Aa-I-2 印刷體大小寫字母的辨識及臨摹。</p> <p>◎Ac-I-2 簡易的教室用語。</p> <p>◎Ac-I-3 簡易的生活用語。</p>	<p>*</p> <p>能參與討論，並運用於實際生活情境中。</p> <p>*</p> <p>1. 能辨識 Nn, Oo, Pp 字形、讀</p>	<p>《活動一》故事導讀</p> <p>1. 播放電子書動畫或 CD，請學生仔細觀看聆聽故事導讀</p> <p>2. 教師依據導讀內容進行 QA 問答，再依據問答內容整理出故事大意，並複習故事角色。</p> <p>3. 引導學生尋找並圈出圖中的大/小寫字母，再使用字母卡帶全班</p>	<p>觀察評量</p> <p>能參與討論，並運用於實際生活情境中。</p> <p>活動評量</p> <p>1. 能辨識 Nn, Oo, Pp 字形、</p>	<p>1. CD</p> <p>2. CD Player</p> <p>3. 互動式教學光碟</p> <p>4. 字母卡</p> <p>5. 單字卡</p>

		<p>6-I-2 能樂於參與各種課堂練習活動。</p> <p>7-I-1 學會預習、複習強化學習效果。</p> <p>7-I-2 能運用情境中的非語言訊息以幫助學習。</p> <p>生活領域</p> <p>1-I-4 珍視自己並學習照顧自己的方法，且能適切、安全的行動。</p> <p>6-I-3 覺察生活中的規範與禮儀，探究其意義，並願意遵守。</p>	<p>B-I-1 第一學習階段所學的教室用語及日常生活用語的生活溝通。</p> <p>生活領域</p> <p>E-I-1 生活習慣的養成。</p> <p>E-I-2 生活規範的實踐。</p> <p>E-I-3 自我行為的檢視與調整。</p>	<p>音、發音與代表字。</p> <p>2. 能參與活動。</p> <p>*</p> <p>1. 能跟著節奏，流暢唸出字母韻文。</p> <p>2. 能聽辨並說出 Nn, Oo, Pp 讀音、發音與代表字。</p> <p>*</p> <p>能完成習作大/小寫字母辨識及聽力練習。</p>	<p>複習字母形與讀音。</p> <p>4. 可與學生討論以下延伸問題：曾經去過哪些博物館？在博物館要遵守哪些規定？</p> <p>《活動二》故事時間</p> <p>1. 播放電子書動畫或 CD，請學生仔細觀看聆聽故事。</p> <p>2. 請全班分組進行角色扮演，練習故事中的生活用語：Have a nice day.、You, too.。</p> <p>3. 可與學生討論以下延伸問題：在博物館可以看到哪些標誌？除了博物館之外，還有什麼場所也要保持安靜？</p> <p>《活動三》Look and Say</p> <p>1. 請學生觀察 Look and Say 圖片並描述情境，思考該如何回應。</p> <p>2. 引導學生說出本單元生活用語：Have a nice day.、You, too.。</p>	<p>讀音、發音與代表字。</p> <p>2. 能參與活動。</p> <p>口語評量</p> <p>1. 能跟著節奏，流暢唸出字母韻文。</p> <p>2. 能聽辨並說出 Nn, Oo, Pp 讀音、發音與代表字。</p> <p>紙筆評量</p> <p>能完成習作大/小寫字母辨識及聽力練習。</p>	
第 7 週	1	<p>英語領域</p> <p>◎1-I-4 能聽懂簡易的教室用語。</p> <p>◎1-I-5 能聽懂簡易的日常生活用語。</p> <p>◎2-I-4 能使用簡易的教室用語。</p> <p>◎2-I-5 能使用簡易的日常生活用語。</p> <p>3-I-1 能辨識 26 個印刷體大小寫字母。</p> <p>4-I-1 能臨摹抄寫 26 個印刷體大小寫字母。</p> <p>6-I-1 能專注於教師的說明與演示。</p> <p>6-I-2 能樂於參與各種課堂練習活動。</p> <p>7-I-1 學會預習、複習強化學習效果。</p> <p>7-I-2 能運用情境中的非語言訊息以幫助學習。</p> <p>生活領域</p> <p>1-I-4 珍視自己並學習照顧自己的方法，且能適切、安全的行動。</p>	<p>英語領域</p> <p>Aa-I-1 字母名稱。</p> <p>Aa-I-2 印刷體大小寫字母的辨識及臨摹。</p> <p>◎Ac-I-2 簡易的教室用語。</p> <p>◎Ac-I-3 簡易的生活用語。</p> <p>B-I-1 第一學習階段所學的教室用語及日常生活用語的生活溝通。</p> <p>生活領域</p> <p>E-I-1 生活習慣的養成。</p> <p>E-I-2 生活規範的實踐。</p> <p>E-I-3 自我行為的檢視與調整。</p>	<p>*</p> <p>能參與討論，並運用於實際生活情境中。</p> <p>*</p> <p>1. 能透過嘴形觀察正確聽辨並說出大/小寫字母讀音與發音。</p> <p>2. 能辨識 Nn, Oo, Pp 字形、讀音、發音與代表字。</p> <p>3. 能參與活動。</p> <p>4. 能完成發音小書的練習活動。</p>	<p>《活動一》Welcome to the UK!</p> <p>1. 引導學生觀察歌曲背景，猜測國家名、景點及相關特色。</p> <p>2. 搭配地圖、動畫或影片介紹英國。</p> <p>3. 請學生兩兩一組進行角色扮演，練習對話。</p> <p>《活動二》Let's Sing</p> <p>1. 播放歌詞朗讀，引導學生聽歌詞，並練習用手指字跟讀。</p> <p>2. 播放歌曲教唱，請學生先聽一遍歌曲，再跟唱。</p> <p>3. 播放律動影片，請學生邊唱邊跟著做動作，以 TPR 幫助學生熟悉歌曲。</p> <p>4. 請學生挑戰歌曲卡拉版。</p>	<p>觀察評量</p> <p>能參與討論，並運用於實際生活情境中。</p> <p>活動評量</p> <p>1. 能透過嘴形觀察正確聽辨並說出大/小寫字母讀音與發音。</p> <p>2. 能辨識 Nn, Oo, Pp 字形、讀音、發音與代表字。</p> <p>3. 能參與活動。</p> <p>4. 能完成發音小書的練習活</p>	<p>1. CD</p> <p>2. CD Player</p> <p>3. 互動式教學光碟</p> <p>4. 字母卡</p> <p>5. 單字卡</p>

		6-I-3 覺察生活中的規範與禮儀，探究其意義，並願意遵守。		<p>*</p> <p>1. 能流暢朗讀字母韻文。</p> <p>2. 能聽辨並說出 Nn, Oo, Pp 讀音、發音與代表字。</p> <p>*</p> <p>能完成習作學習單及字母/代表字描寫。</p>	<p>《活動三》ABC Time</p> <p>1. 使用 Qq、Rr、Ss 字母卡，帶學生複習大/小寫字母字形、讀音及筆順。</p> <p>2. 使用 queen、rabbit、snake 單字卡，請學生跟讀唸出代表字，並透過代表字教學帶入字母發音。</p> <p>3. 播放電子書或 CD，請學生跟唸字母讀音、發音及代表字。</p> <p>《活動四》字母遊戲</p> <p>1. 教師將字母卡張貼在黑板上，並將單字卡混合疊成一疊放在講台桌上。</p> <p>2. 每次輪一組派兩位代表上台遊戲。教師計時，一人翻單字卡並說出單字，另一人則將相對應的字母卡從黑板上取下，如：學生 A：snake，學生 B 將字母卡 S、s 從黑板上拿下，直到取下黑板上所有的字母卡。</p>	<p>動。</p> <p>口語評量</p> <p>1. 能流暢朗讀字母韻文。</p> <p>2. 能聽辨並說出 Nn, Oo, Pp 讀音、發音與代表字。</p> <p>紙筆評量</p> <p>能完成習作學習單及字母/代表字描寫。</p>	
第 8 週	1	<p>英語領域</p> <p>1-I-1 能聽辨 26 個字母(Letter names)。</p> <p>1-I-2 能聽辨 26 個字母的語音(Letter sounds)。</p> <p>2-I-1 能說出 26 個字母(Letter names)。</p> <p>◎2-I-2 能唸出 26 個字母的語音。(Letter sounds)。</p> <p>3-I-1 能辨識 26 個印刷體大小寫字母。</p> <p>3-I-2 能辨識 26 個字母相對應的字詞。</p> <p>4-I-1 能臨摹抄寫 26 個印刷體大小寫字母。</p> <p>5-I-1 能正確地認讀與聽辨 26 個字母。</p> <p>◎5-I-2 在聽讀時，能辨識書本中相對應的字詞。</p> <p>6-I-1 能專注於教師的說明與演示。</p>	<p>英語領域</p> <p>Aa-I-1 字母名稱。</p> <p>Aa-I-2 印刷體大小寫字母的辨識及臨摹。</p> <p>B-I-1 第一學習階段所學的教室用語及日常生活用語的生活溝通。</p> <p>生活領域</p> <p>C-I-1 事物特性與現象的探究。</p> <p>數學領域</p> <p>N-I-1 一百以內的數。</p>	<p>*</p> <p>能參與討論，並運用於實際生活情境中。</p> <p>*</p> <p>1. 能圈出正確的大/小寫字母 Qq, Rr, Ss。</p> <p>2. 能辨識 Qq, Rr, Ss 字形與讀音。</p> <p>3. 能參與活動。</p> <p>*</p> <p>能說出本單元生活用語。</p>	<p>《活動一》Chant with Me</p> <p>1. 使用字母卡和單字卡，帶學生複習字母讀音、發音及代表字。</p> <p>2. 播放電子書或 CD，請學生仔細聽韻文並跟唸數次，用手指逐字指，熟悉字母發音與代表字。</p> <p>3. 播放韻文卡拉，請各組學生跟著唸出韻文。</p> <p>4. 本單元韻文中所使用的 sight words 為 is 和 with，教師可視學生學習需求，適度說明字義並帶唸數次，再請學生圈出韻文中的 sight words。</p> <p>《活動二》Learn with Me</p> <p>1. 播放電子書動畫或 CD，請學生仔細觀看聆聽故事。</p> <p>2. 教師依據導讀內容進行 QA 問答，再整理出故事大意。</p> <p>3. 引導學生尋找並圈出故事圖中</p>	<p>觀察評量</p> <p>能參與討論，並運用於實際生活情境中。</p> <p>活動評量</p> <p>1. 能圈出正確的大/小寫字母 Qq, Rr, Ss。</p> <p>2. 能辨識 Qq, Rr, Ss 字形與讀音。</p> <p>3. 能參與活動。</p> <p>口語評量</p> <p>能說出本單元生活用語。</p>	<p>1. CD</p> <p>2. CD Player</p> <p>3. 互動式教學光碟</p> <p>4. 字母卡</p> <p>5. 單字卡</p> <p>6. 課本附件：發音小書</p>

		<p>6-I-2 能樂於參與各種課堂練習活動。</p> <p>7-I-1 學會預習、複習強化學習效果。</p> <p>7-I-2 能運用情境中的非語言訊息以幫助學習。</p> <p>生活領域</p> <p>2-I-3 探索生活中的人、事、物，並體會彼此之間會相互影響。</p> <p>數學領域</p> <p>n-I-1 理解一千以內數的位值結構，據以做為四則運算之基礎。</p>			<p>代表單字圖示：queen, rabbit, snake。</p> <p>4. 教師補充圖中延伸單字：quilt, red, sun。</p> <p>5. 引導學生完成頁面下方的小任務：數一數圖片中的兔子和蛇各有幾隻？哪個比較多。</p> <p>《活動三》習作練習</p> <p>請學生翻開習作，完成 A-D 大題的聽力練習。</p>		
第 9 週	1	<p>英語領域</p> <p>1-I-1 能聽辨 26 個字母(Letter names)。</p> <p>1-I-2 能聽辨 26 個字母的語音(Letter sounds)。</p> <p>2-I-1 能說出 26 個字母(Letter names)。</p> <p>◎2-I-2 能唸出 26 個字母的語音。(Letter sounds)。</p> <p>3-I-1 能辨識 26 個印刷體大小寫字母。</p> <p>3-I-2 能辨識 26 個字母相對應的字詞。</p> <p>4-I-1 能臨摹抄寫 26 個印刷體大小寫字母。</p> <p>5-I-1 能正確地認讀與聽辨 26 個字母。</p> <p>◎5-I-2 在聽讀時，能辨識書本中相對應的字詞。</p> <p>6-I-1 能專注於教師的說明與演示。</p> <p>6-I-2 能樂於參與各種課堂練習活動。</p> <p>7-I-1 學會預習、複習強化學習效果。</p> <p>7-I-2 能運用情境中的非語言訊息以幫助學習。</p> <p>生活領域</p> <p>1-I-4 珍視自己並學習照顧自己的方法，且能適切、安全的行動。</p>	<p>英語領域</p> <p>Aa-I-1 字母名稱。</p> <p>Aa-I-2 印刷體大小寫字母的辨識及臨摹。</p> <p>B-I-1 第一學習階段所學的教室用語及日常生活用語的生活溝通。</p> <p>生活領域</p> <p>E-I-1 生活習慣的養成。</p> <p>E-I-2 生活規範的實踐。</p> <p>E-I-3 自我行為的檢視與調整。</p>	<p>*</p> <p>能參與討論，並運用於實際生活情境中。</p> <p>*</p> <p>1. 能辨識 Qq, Rr, Ss 字形、讀音、發音與代表字。</p> <p>*</p> <p>1. 能說出本單元生活用語。</p> <p>2. 能吟唱歌曲並聽懂歌曲主要內容。</p> <p>3. 能聽辨並說出 Qq, Rr, Ss 讀音、發音與代表字。</p> <p>*</p> <p>能書寫大小寫字母 Qq, Rr, Ss。</p>	<p>《活動一》Play with Me</p> <p>1. 引導學生討論圖片中的標誌代表什麼意思。請學生依據情境需求，將對應的標誌連線配對。</p> <p>3. 可與學生討論生活中還有哪些常見的標誌，並找出標誌中的英文字母。</p> <p>《活動二》Phonics Fun 發音小書</p> <p>1. 請學生拿出課本附件《Phonics Fun 發音小書》，引導學生依照以下大題順序進行練習。</p> <p>2. A 大題：跟著電子書或 CD 唸讀，複習字母發音及代表字。</p> <p>3. B 大題：跟著電子書或 CD 唸讀，依分解步驟拼讀唸出單字。教師閃示字母卡，請學生依序唸出 ，建立學生聽音辨字和看字讀音的基本概念。課本頁面附有拼讀動畫的連結 QR Code，教師可於課堂中播放，或請學生回家自行以手機或平板電腦掃描、觀看。</p> <p>4. C 大題：跟著電子書或 CD 唸讀，先複習字母韻文，再請學生根據韻文內容，將貼紙貼在正確的格</p>	<p>觀察評量</p> <p>能參與討論，並運用於實際生活情境中。</p> <p>活動評量</p> <p>1. 能辨識 Qq, Rr, Ss 字形、讀音、發音與代表字。</p> <p>2. 能參與活動。</p> <p>口語評量</p> <p>1. 能說出本單元生活用語。</p> <p>2. 能吟唱歌曲並聽懂歌曲主要內容。</p> <p>3. 能聽辨並說出 Qq, Rr, Ss 讀音、發音與代表字。</p> <p>紙筆評量</p> <p>能書寫大小寫字母 Qq, Rr, Ss。</p>	<p>1. CD</p> <p>2. CD Player</p> <p>3. 互動式教學光碟</p> <p>4. 字母卡</p> <p>5. 單字卡</p>

			6-I-3 覺察生活中的規範與禮儀，探究其意義，並願意遵守。			子中。透過貼紙活動，幫助學生理解韻文內容，培養基礎之閱讀能力。		
第10週	1	Good manners in public	<p>英語領域</p> <p>1-I-1 能聽辨 26 個字母(Letter names)</p> <p>◎1-I-4 能聽懂簡易的教室用語。</p> <p>◎1-I-5 能聽懂簡易的日常生活用語。</p> <p>2-I-1 能說出26 個字母(Letter names)</p> <p>◎2-I-4 能使用簡易的教室用語。</p> <p>◎2-I-5 能使用簡易的日常生活用語。</p> <p>2-II-1 能說出 26 個字母。</p> <p>3-I-1 能辨識 26 個印刷體大小寫字母。</p> <p>3-I-2 能辨識 26 個字母相對應的字詞。</p> <p>4-I-1 能臨摹抄寫 26 個印刷體大小寫字母。</p> <p>5-I-1 能正確地認讀與聽辨 26 個字母。</p> <p>◎5-I-2 在聽讀時，能辨識書本中相對應的字詞。</p> <p>6-I-1 能專注於教師的說明與演示。</p> <p>6-I-2 能樂於參與各種課堂練習活動。</p> <p>7-I-1 學會預習、複習強化學習效果。</p> <p>7-I-2 能運用情境中的非語言訊息以幫助學習。</p> <p>生活領域</p> <p>2-I-3 探索生活中的人、事、物，並體會彼此之間會相互影響。</p>	<p>英語領域</p> <p>Aa-I-1 字母名稱。</p> <p>Aa-I-2 印刷體大小寫字母的辨識及臨摹。</p> <p>B-I-1 第一學習階段所學的教室用語及日常生活用語的生活溝通。</p> <p>生活領域</p> <p>C-I-1 事物特性與現象的探究。</p> <p>D-I-3 聆聽與回應的表現。</p>	<p>*</p> <p>能參與討論，並運用於實際生活情境中。</p> <p>*</p> <p>1. 能辨識 Qq, Rr, Ss 字形、讀音、發音與代表字。</p> <p>2. 能參與活動。</p> <p>*</p> <p>1. 能跟著節奏，流暢唸出字母韻文。</p> <p>2. 能聽辨並說出 Qq, Rr, Ss 讀音、發音與代表字。</p> <p>*</p> <p>能完成習作大/小寫字母辨識及聽力練習。</p>	<p>《活動一》 Listen, Circle, and Write</p> <p>1. 依聽力內容，圈出兩個發音相同的單字圖，並依提示寫出正確的字首字母。</p> <p>2. 完成後，全班一起訂正答案。</p> <p>《活動二》 Stick, Play and Say</p> <p>1. 請學生說一說圖中人物分別在做什麼？這是什麼花？再請學生們發表母親節 (Mother' s Day) 會做些什麼向媽媽表達感謝？</p> <p>2. 搭配字母卡，教師帶唸 Nn~Ss 字母及代表字。</p> <p>3. 請學生將附件貼紙貼在正確的格子中，全班再一起訂正答案。</p> <p>《活動三》 Fun Project</p> <p>1. 請學生依照對話內容及圖意，排出正確的故事順序。</p> <p>2. 練習圖片中的日常生活用語：Nice to meet you.、Nice to meet you, too.、Have a nice day.、You, too.。</p> <p>《活動四》 習作練習</p> <p>請學生翻開習作，完成 A、B、C 大題的聽力練習、學習單及字母書寫練習。</p>	<p>觀察評量</p> <p>能參與討論，並運用於實際生活情境中。</p> <p>活動評量</p> <p>1. 能辨識 Qq, Rr, Ss 字形、讀音、發音與代表字。</p> <p>2. 能參與活動。</p> <p>口語評量</p> <p>1. 能跟著節奏，流暢唸出字母韻文。</p> <p>2. 能聽辨並說出 Qq, Rr, Ss 讀音、發音與代表字。</p> <p>紙筆評量</p> <p>能完成習作大/小寫字母辨識及聽力練習。</p>	<p>1. CD</p> <p>2. CD Player</p> <p>3. 互動式教學光碟</p> <p>4. 字母卡</p>
第1週	1	A little	英語領域	英語領域	*	《活動一》 故事導讀	觀察評量	1. CD

11 週		businessman	<p>◎1-I-4 能聽懂簡易的教室用語。 ◎1-I-5 能聽懂簡易的日常生活用語。 ◎2-I-4 能使用簡易的教室用語。 ◎2-I-5 能使用簡易的日常生活用語。 3-I-1 能辨識 26 個印刷體大小寫字母。 6-I-1 能專注於教師的說明與演示。 6-I-2 能樂於參與各種課堂練習活動。 7-I-1 學會預習、複習強化學習效果。 7-I-2 能運用情境中的非語言訊息以幫助學習。</p> <p>生活領域 1-I-4 珍視自己並學習照顧自己的方法，且能適切、安全的行動。 6-I-3 覺察生活中的規範與禮儀，探究其意義，並願意遵守。</p>	<p>Aa-I-1 字母名稱。 Aa-I-2 印刷體大小寫字母的辨識及臨摹。 ◎Ac-I-2 簡易的教室用語。 ◎Ac-I-3 簡易的生活用語。 B-I-1 第一學習階段所學的教室用語及日常生活用語的生活溝通。</p> <p>生活領域 E-I-1 生活習慣的養成。 E-I-2 生活規範的實踐。 E-I-3 自我行為的檢視與調整。</p>	<p>能參與討論，並運用於實際生活情境中。 * 1. 能透過嘴形觀察正確聽辨並說出大/小寫字母讀音與發音。 2. 能辨識 Qq, Rr, Ss 字形、讀音、發音與代表字。 3. 能參與活動。 4. 能完成發音小書的練習活動。 * 1. 能流暢朗讀字母韻文。 2. 能聽辨並說出 Qq, Rr, Ss 讀音、發音與代表字。 * 能完成習作學習單及字母/代表字描寫。</p>	<p>1. 播放電子書動畫或 CD，請學生仔細觀看聆聽故事導讀 2. 教師依據導讀內容進行 QA 問答，再依據問答內容整理出故事大意，並複習故事角色。 3. 引導學生尋找並圈出圖中的大/小寫字母，再使用字母卡帶全班複習字母形與讀音。 4. 可與學生討論以下延伸問題：曾經去過遊樂園嗎？能說出哪些遊樂設施？</p> <p>〈活動二〉故事時間 1. 播放電子書動畫或 CD，請學生仔細觀看聆聽故事。 2. 請全班分組進行角色扮演，練習故事中的生活用語：Let's play.、Hurry up.、Good job.。 3. 可與學生討論以下延伸問題：最喜歡夜市裡的哪種遊戲？要表現如何才會得到稱讚？</p> <p>〈活動三〉Look and Say 1. 請學生觀察 Look and Say 圖片並描述情境，思考該如何回應。 2. 引導學生說出本單元生活用語：Let's play.。</p>	<p>能參與討論，並運用於實際生活情境中。 活動評量 1. 能透過嘴形觀察正確聽辨並說出大/小寫字母讀音與發音。 2. 能辨識 Qq, Rr, Ss 字形、讀音、發音與代表字。 3. 能參與活動。 4. 能完成發音小書的練習活動。 口語評量 1. 能流暢朗讀字母韻文。 2. 能聽辨並說出 Qq, Rr, Ss 讀音、發音與代表字。 紙筆評量 能完成習作學習單及字母/代表字描寫。</p>	<p>2. CD Player 3. 互動式教學光碟 4. 字母卡 5. 單字卡 6. 課本附件：小白板</p>
第 12 週	1	A little businessman	<p>英語領域 ◎1-I-4 能聽懂簡易的教室用語。 ◎1-I-5 能聽懂簡易的日常生活用語。 ◎2-I-4 能使用簡易的教室用語。 ◎2-I-5 能使用簡易的日常生活用語。 3-I-1 能辨識 26 個印刷體大小寫字母。</p>	<p>英語領域 Aa-I-1 字母名稱。 Aa-I-2 印刷體大小寫字母的辨識及臨摹。 ◎Ac-I-2 簡易的教室用語。 ◎Ac-I-3 簡易的生活用</p>	<p>* 能參與討論，並運用於實際生活情境中。 * 1. 能辨識 Nn-Ss</p>	<p>〈活動一〉Welcome to Hawaii! 1. 引導學生觀察歌曲背景，猜測國家名、景點及相關特色。 2. 搭配地圖、動畫或影片介紹夏威夷。 3. 請學生兩兩一組進行角色扮演，練習對話。</p>	<p>觀察評量 能參與討論，並運用於實際生活情境中。 活動評量 1. 能辨識</p>	<p>1. CD 2. CD Player 3. 互動式教學光碟 4. 字母卡 5. 單字卡</p>

		<p>4-I-1 能臨摹抄寫 26 個印刷體大小寫字母。</p> <p>6-I-1 能專注於教師的說明與演示。</p> <p>6-I-2 能樂於參與各種課堂練習活動。</p> <p>7-I-1 學會預習、複習強化學習效果。</p> <p>7-I-2 能運用情境中的非語言訊息以幫助學習。</p> <p>生活領域</p> <p>1-I-4 珍視自己並學習照顧自己的方法，且能適切、安全的行動。</p> <p>6-I-3 覺察生活中的規範與禮儀，探究其意義，並願意遵守。</p>	<p>語。</p> <p>B-I-1 第一學習階段所學的教室用語及日常生活用語的生活溝通。</p> <p>生活領域</p> <p>E-I-1 生活習慣的養成。</p> <p>E-I-2 生活規範的實踐。</p> <p>E-I-3 自我行為的檢視與調整。</p>	<p>字形、讀音、發音與代表字。</p> <p>2. 能理解句意、以及其運用情境說出生活用語。</p> <p>3. 能參與活動。</p> <p>*</p> <p>1. 能聽辨並說出 Nn~Ss 讀音、發音與代表字。</p> <p>2. 能說出對應的生活用語。</p> <p>*</p> <p>能完成習作大/小寫字母辨識、聽力練習及學習單。</p>	<p>《活動二》Let' s Sing</p> <p>1. 播放歌詞朗讀，引導學生聽歌詞，並練習用手指字跟讀。</p> <p>2. 播放歌曲教唱，請學生先聽一遍歌曲，再跟唱。</p> <p>3. 播放律動影片，請學生邊唱邊跟著做動作，以 TPR 幫助學生熟悉歌曲。</p> <p>4. 請學生挑戰歌曲卡拉版。</p> <p>《活動三》ABC Time</p> <p>1. 使用 Tt、Uu、Vv 字母卡，帶學生複習大/小寫字母字形、讀音及筆順。</p> <p>2. 使用 turtle、up、van 單字卡，請學生跟讀唸出代表字，並透過代表字教學帶入字母發音。</p> <p>3. 播放電子書或 CD，請學生跟唸字母讀音、發音及代表字。</p> <p>《活動四》字母遊戲</p> <p>1. 教師在黑板寫下大小寫字母 Aa-Vv。手指著其中一字母，唸出一發音。學生聆聽，使用彩色筆與課本附件小白板作答，若發音與字母相符則畫圈，反之則畫叉。</p> <p>2. 作答完畢高舉小白板，教師檢核答案，答對者即得分，遊戲數次，獎勵積分最高的學生。</p>	<p>Nn~Ss 字形、讀音、發音與代表字。</p> <p>2. 能理解句意、以及其運用情境說出生活用語。</p> <p>3. 能參與活動。</p> <p>口語評量</p> <p>1. 能聽辨並說出 Nn~Ss 讀音、發音與代表字。</p> <p>2. 能說出對應的生活用語。</p> <p>紙筆評量</p> <p>能完成習作大/小寫字母辨識、聽力練習及學習單。</p>	
第 13 週	1	<p>英語領域</p> <p>1-I-1 能聽辨 26 個字母(Letter names)。</p> <p>1-I-2 能聽辨 26 個字母的語音(Letter sounds)。</p> <p>2-I-1 能說出 26 個字母(Letter names)。</p> <p>◎2-I-2 能唸出 26 個字母的語音。</p> <p>A little businessman</p>	<p>英語領域</p> <p>Aa-I-1 字母名稱。</p> <p>Aa-I-2 印刷體大小寫字母的辨識及臨摹。</p> <p>B-I-1 第一學習階段所學的教室用語及日常生活用語的生活溝通。</p>	<p>*</p> <p>能參與討論，並運用於實際生活情境中。</p> <p>*</p> <p>1. 能圈出正確的大/小寫字母 Tt,</p>	<p>《活動一》Chant with Me</p> <p>1. 使用字母卡和單字卡，帶學生複習字母讀音、發音及代表字。</p> <p>2. 播放電子書或 CD，請學生仔細聽韻文並跟唸數次，用手指逐字指，熟悉字母發音與代表字。</p> <p>3. 播放韻文卡拉，請各組學生跟著唸出韻文。</p>	<p>觀察評量</p> <p>能參與討論，並運用於實際生活情境中。</p> <p>活動評量</p> <p>1. 能圈出正確的大/小寫字母</p>	<p>1. CD</p> <p>2. CD Player</p> <p>3. 互動式教學光碟</p> <p>4. 字母卡</p> <p>5. 單字卡</p> <p>6. 課本附件：發音小書</p>

		<p>(Letter sounds)。</p> <p>3-I-1 能辨識 26 個印刷體大小寫字母。</p> <p>3-I-2 能辨識 26 個字母相對應的字詞。</p> <p>4-I-1 能臨摹抄寫 26 個印刷體大小寫字母。</p> <p>5-I-1 能正確地認讀與聽辨 26 個字母。</p> <p>◎5-I-2 在聽讀時，能辨識書本中相對應的字詞。</p> <p>6-I-1 能專注於教師的說明與演示。</p> <p>6-I-2 能樂於參與各種課堂練習活動。</p> <p>7-I-1 學會預習、複習強化學習效果。</p> <p>7-I-2 能運用情境中的非語言訊息以幫助學習。</p> <p>生活領域</p> <p>2-I-3 探索生活中的人、事、物，並體會彼此之間會相互影響。</p> <p>數學領域</p> <p>n-I-1 理解一千以內數的位值結構，據以做為四則運算之基礎。</p>	<p>生活領域</p> <p>C-I-1 事物特性與現象的探究。</p> <p>數學領域</p> <p>N-1-1 一百以內的數。</p>	<p>Uu, Vv。</p> <p>2. 能辨識 Tt, Uu, Vv 字形與讀音。</p> <p>3. 能參與活動。</p> <p>*</p> <p>能說出本單元生活用語。</p>	<p>4. 本單元韻文中所使用的 sight words 為 is 和 in，教師可視學生學習需求，適度說明字義並帶唸數次，再請學生圈出韻文中的 sight words。</p> <p>《活動二》Learn with Me</p> <p>1. 播放電子書動畫或 CD，請學生仔細觀看聆聽故事。</p> <p>2. 教師依據導讀內容進行 QA 問答，再整理出故事大意。</p> <p>3. 引導學生尋找並圈出故事圖中代表單字圖示：tuttle, up, van。</p> <p>4. 教師補充圖中延伸單字：toy, umbrella, vest。</p> <p>5. 引導學生完成頁面下方的小任務：Daisy 有 100 元，請問他能買甚麼？背心(\$200)、杯子(\$99)、鉛筆(\$39)、風箏(\$180)。</p> <p>《活動三》習作練習</p> <p>請學生翻開習作，完成 A-D 大題的聽力練習。</p>	<p>Tt, Uu, Vv。</p> <p>2. 能辨識 Tt, Uu, Vv 字形與讀音。</p> <p>3. 能參與活動。</p> <p>口語評量</p> <p>能說出本單元生活用語。</p>	
第 14 週	1	<p>英語領域</p> <p>1-I-1 能聽辨 26 個字母(Letter names)。</p> <p>1-I-2 能聽辨 26 個字母的語音(Letter sounds)。</p> <p>2-I-1 能說出 26 個字母(Letter names)。</p> <p>◎2-I-2 能唸出 26 個字母的語音。(Letter sounds)。</p> <p>3-I-1 能辨識 26 個印刷體大小寫字母。</p> <p>3-I-2 能辨識 26 個字母相對應的字詞。</p> <p>4-I-1 能臨摹抄寫 26 個印刷體大小寫字母。</p> <p>5-I-1 能正確地認讀與聽辨 26 個字</p>	<p>英語領域</p> <p>Aa-I-1 字母名稱。</p> <p>Aa-I-2 印刷體大小寫字母的辨識及臨摹。</p> <p>B-I-1 第一學習階段所學的教室用語及日常生活用語的生活溝通。</p> <p>生活領域</p> <p>C-I-1 事物特性與現象的探究。</p> <p>數學領域</p> <p>N-1-1 一百以內的數。</p> <p>N-1-2 加法和減法。</p> <p>N-1-4 解題：1 元、5 元、</p>	<p>*</p> <p>能參與討論，並運用於實際生活情境中。</p> <p>*</p> <p>*</p> <p>1. 能辨識 Tt, Uu, Vv 字形、讀音、發音與代表字。</p> <p>2. 能參與活動。</p> <p>*</p> <p>1. 能說出本單元生活用語。</p>	<p>《活動一》Play with Me</p> <p>1. 帶學生閱讀商品價目表，並說出各品項的價錢。</p> <p>2. 引導學生利用下圖硬幣，圈出鉛筆對應的金額：30+5+4=39。</p> <p>《活動二》Phonics Fun 發音小書</p> <p>1. 請學生拿出課本附件《Phonics Fun 發音小書》，引導學生依照以下大題順序進行練習。</p> <p>2. A 大題：跟著電子書或 CD 唸讀，複習字母發音及代表字。</p> <p>3. B 大題：跟著電子書或 CD 唸讀，依分解步驟拼讀唸出單字。教師閃示字母卡，請學生依序唸出</p>	<p>觀察評量</p> <p>能參與討論，並運用於實際生活情境中。</p> <p>活動評量</p> <p>1. 能辨識 Tt, Uu, Vv 字形、讀音、發音與代表字。</p> <p>2. 能參與活動。</p> <p>口語評量</p> <p>1. 能說出本單</p>	<p>1. CD</p> <p>2. CD Player</p> <p>3. 互動式教學光碟</p> <p>4. 字母卡</p>

		<p>母。</p> <p>◎5-I-2 在聽讀時，能辨識書本中相對應的字詞。</p> <p>6-I-1 能專注於教師的說明與演示。</p> <p>6-I-2 能樂於參與各種課堂練習活動。</p> <p>7-I-1 學會預習、複習強化學習效果。</p> <p>7-I-2 能運用情境中的非語言訊息以幫助學習。</p> <p>生活領域</p> <p>2-I-3 探索生活中的人、事、物，並體會彼此之間會相互影響。</p> <p>數學領域</p> <p>n-I-1 理解一千以內數的位值結構，據以做為四則運算之基礎。</p> <p>n-I-3 應用加法和減法的計算或估算於日常應用解題。</p>	<p>10 元、50 元、100 元。以操作活動為主。數錢、換錢、找錢。</p> <p>2. 能吟唱歌曲並聽懂歌曲主要內容。</p> <p>3. 能聽辨並說出 Tt, Uu, Vv 讀音、發音與代表字。</p> <p>*</p> <p>能書寫大小寫字母 Tt, Uu, Vv。</p>	<p>v→e t→v e t，建立學生聽音辨字和看字讀音的基本概念。課本頁面附有拼讀動畫的連結 QR Code，教師可於課堂中播放，或請學生回家自行以手機或平板電腦掃描、觀看，</p> <p>4. C 大題：跟著電子書或 CD 唸讀，先複習字母韻文，再請學生根據韻文內容，將貼紙貼在正確的格子中。透過貼紙活動，幫助學生理解韻文內容，培養基礎之閱讀能力。</p> <p>《活動三》習作練習</p> <p>請學生翻開習作，完成學習單及字母書寫練習。</p>	<p>元生活用語。</p> <p>2. 能吟唱歌曲並聽懂歌曲主要內容。</p> <p>3. 能聽辨並說出 Tt, Uu, Vv 讀音、發音與代表字。</p> <p>紙筆評量</p> <p>能書寫大小寫字母 Tt, Uu, Vv。</p>		
第 15 週	1	<p>英語領域</p> <p>◎1-I-4 能聽懂簡易的教室用語。</p> <p>◎1-I-5 能聽懂簡易的日常生活用語。</p> <p>◎2-I-4 能使用簡易的教室用語。</p> <p>◎2-I-5 能使用簡易的日常生活用語。</p> <p>3-I-1 能辨識 26 個印刷體大小寫字母。</p> <p>6-I-1 能專注於教師的說明與演示。</p> <p>6-I-2 能樂於參與各種課堂練習活動。</p> <p>7-I-1 學會預習、複習強化學習效果。</p> <p>7-I-2 能運用情境中的非語言訊息以幫助學習。</p> <p>生活領域</p> <p>1-I-4 珍視自己並學習照顧自己的方法，且能適切、安全的行動。</p> <p>6-I-3 覺察生活中的規範與禮儀，探究其意義，並願意遵守。</p>	<p>英語領域</p> <p>Aa-I-1 字母名稱。</p> <p>Aa-I-2 印刷體大小寫字母的辨識及臨摹。</p> <p>◎Ac-I-2 簡易的教室用語。</p> <p>◎Ac-I-3 簡易的生活用語。</p> <p>B-I-1 第一學習階段所學的教室用語及日常生活用語的生活溝通。</p> <p>生活領域</p> <p>E-I-1 生活習慣的養成。</p> <p>E-I-2 生活規範的實踐。</p> <p>E-I-3 自我行為的檢視與調整。</p>	<p>*</p> <p>能參與討論，並運用於實際生活情境中。</p> <p>*</p> <p>1. 能辨識 Tt, Uu, Vv 字形、讀音、發音與代表字。</p> <p>2. 能參與活動。</p> <p>*</p> <p>1. 能跟著節奏，流暢唸出字母韻文。</p> <p>2. 能聽辨並說出 Tt, Uu, Vv 讀音、發音與代表字。</p> <p>*</p>	<p>《活動一》故事導讀</p> <p>1. 播放電子書動畫或 CD，請學生仔細觀看聆聽故事導讀</p> <p>2. 教師依據導讀內容進行 QA 問答，再依據問答內容整理出故事大意，並複習故事角色。</p> <p>3. 引導學生尋找並圈出圖中的大/小寫字母，再使用字母卡帶全班複習字母形與讀音。</p> <p>4. 可與學生討論以下延伸問題：請學生形容自己的房間？家裡有哪些成員？</p> <p>《活動二》故事時間</p> <p>1. 播放電子書動畫或 CD，請學生仔細觀看聆聽故事。</p> <p>2. 請全班分組進行角色扮演，練習故事中的生活用語：Here you are.、Thank you very much.。</p> <p>3. 可與學生討論以下延伸問題：最喜歡什麼水果？是否有寄信或包裹的經驗？</p>	<p>觀察評量</p> <p>能參與討論，並運用於實際生活情境中。</p> <p>活動評量</p> <p>1. 能辨識 Tt, Uu, Vv 字形、讀音、發音與代表字。</p> <p>2. 能參與活動。</p> <p>口語評量</p> <p>1. 能跟著節奏，流暢唸出字母韻文。</p> <p>2. 能聽辨並說出 Tt, Uu, Vv 讀音、發音與代表字。</p>	<p>1. CD</p> <p>2. CD Player</p> <p>3. 互動式教學光碟</p> <p>4. 字母卡</p> <p>5. 單字卡</p>

					能完成習作大/小寫字母辨識及聽力練習。	<p>《活動三》 Look and Say</p> <p>1. 請學生觀察 Look and Say 圖片並描述情境，思考該如何回應。</p> <p>2. 引導學生說出本單元生活用語：Here you are. / Thank you very much.。</p>	<p>紙筆評量</p> <p>能完成習作大/小寫字母辨識及聽力練習。</p>	
第 16 週	1	Whose package	<p>英語領域</p> <p>◎1-I-4 能聽懂簡易的教室用語。</p> <p>◎1-I-5 能聽懂簡易的日常生活用語。</p> <p>◎2-I-4 能使用簡易的教室用語。</p> <p>◎2-I-5 能使用簡易的日常生活用語。</p> <p>3-I-1 能辨識 26 個印刷體大小寫字母。</p> <p>4-I-1 能臨摹抄寫 26 個印刷體大小寫字母。</p> <p>6-I-1 能專注於教師的說明與演示。</p> <p>6-I-2 能樂於參與各種課堂練習活動。</p> <p>7-I-1 學會預習、複習強化學習效果。</p> <p>7-I-2 能運用情境中的非語言訊息以幫助學習。</p> <p>生活領域</p> <p>1-I-4 珍視自己並學習照顧自己的方法，且能適切、安全的行動。</p> <p>6-I-3 覺察生活中的規範與禮儀，探究其意義，並願意遵守。</p>	<p>英語領域</p> <p>Aa-I-1 字母名稱。</p> <p>Aa-I-2 印刷體大小寫字母的辨識及臨摹。</p> <p>◎Ac-I-2 簡易的教室用語。</p> <p>◎Ac-I-3 簡易的生活用語。</p> <p>B-I-1 第一學習階段所學的教室用語及日常生活用語的生活溝通。</p> <p>生活領域</p> <p>E-I-1 生活習慣的養成。</p> <p>E-I-2 生活規範的實踐。</p> <p>E-I-3 自我行為的檢視與調整。</p>	<p>*</p> <p>能參與討論，並運用於實際生活情境中。</p> <p>*</p> <p>1. 能透過嘴形觀察正確聽辨並說出大/小寫字母讀音與發音。</p> <p>2. 能辨識 Tt, Uu, Vv 字形、讀音、發音與代表字。</p> <p>3. 能參與活動。</p> <p>4. 能完成發音小書的練習活動。</p> <p>*</p> <p>1. 能流暢朗讀字母韻文。</p> <p>2. 能聽辨並說出 Tt, Uu, Vv 讀音、發音與代表字。</p> <p>*</p> <p>能完成習作學習單及字母/代表字描寫</p>	<p>《活動一》 Welcome to Taiwan!</p> <p>1. 引導學生觀察歌曲背景，猜測國家名、景點及相關特色。</p> <p>2. 搭配地圖、動畫或影片介紹台灣及特色小吃。</p> <p>3. 請學生兩兩一組進行角色扮演，練習對話。</p> <p>《活動二》 Let' s Sing</p> <p>1. 播放歌詞朗讀，引導學生聽歌詞，並練習用手指字跟讀。</p> <p>2. 播放歌曲教唱，請學生先聽一遍歌曲，再跟唱。</p> <p>3. 播放律動影片，請學生邊唱邊跟著做動作，以 TPR 幫助學生熟悉歌曲。</p> <p>4. 請學生挑戰歌曲卡拉版。</p> <p>《活動三》 ABC Time</p> <p>1. 使用 Ww、Xx、Yy、Zz 字母卡，帶學生複習大/小寫字母字形、讀音及筆順。</p> <p>2. 使用 window、box、yellow、zebra 單字卡，請學生跟讀唸出代表字，並透過代表字教學帶入字母發音。</p> <p>3. 播放電子書或 CD，請學生跟唸字母讀音、發音及代表字。</p> <p>《活動四》 字母遊戲</p> <p>1. 教師挑選一張字母卡做為「炸</p>	<p>觀察評量</p> <p>能參與討論，並運用於實際生活情境中。</p> <p>活動評量</p> <p>1. 能透過嘴形觀察正確聽辨並說出大/小寫字母讀音與發音。</p> <p>2. 能辨識 Tt, Uu, Vv 字形、讀音、發音與代表字。</p> <p>3. 能參與活動。</p> <p>4. 能完成發音小書的練習活動。</p> <p>口語評量</p> <p>1. 能流暢朗讀字母韻文。</p> <p>2. 能聽辨並說出 Tt, Uu, Vv 讀音、發音與代表字。</p> <p>紙筆評量</p> <p>能完成習作學習</p>	<p>1. CD</p> <p>2. CD Player</p> <p>3. 互動式教學光碟</p> <p>4. 字母卡</p> <p>5. 單字卡</p>

						<p>彈字」。全班起立遊戲。</p> <p>2. 教師每出示一張字母卡，學生需唸出該字母，當「炸彈字」出現時，學生必須立即坐下，沒能及時坐下的小朋友，形同被炸彈炸傷，淘汰出局。</p>	單及字母/代表字描寫	
第 17 週	1	Whose package	<p>英語領域</p> <p>1-I-1 能聽辨 26 個字母(Letter names)。</p> <p>1-I-2 能聽辨 26 個字母的語音(Letter sounds)。</p> <p>2-I-1 能說出 26 個字母(Letter names)。</p> <p>◎2-I-2 能唸出 26 個字母的語音。(Letter sounds)。</p> <p>3-I-1 能辨識 26 個印刷體大小寫字母。</p> <p>3-I-2 能辨識 26 個字母相對應的字詞。</p> <p>4-I-1 能臨摹抄寫 26 個印刷體大小寫字母。</p> <p>5-I-1 能正確地認讀與聽辨 26 個字母。</p> <p>◎5-I-2 在聽讀時，能辨識書本中相對應的字詞。</p> <p>6-I-1 能專注於教師的說明與演示。</p> <p>6-I-2 能樂於參與各種課堂練習活動。</p> <p>7-I-1 學會預習、複習強化學習效果。</p> <p>7-I-2 能運用情境中的非語言訊息以幫助學習。</p> <p>生活領域</p> <p>2-I-3 探索生活中的人、事、物，並體會彼此之間會相互影響。</p>	<p>英語領域</p> <p>Aa-I-1 字母名稱。</p> <p>Aa-I-2 印刷體大小寫字母的辨識及臨摹。</p> <p>B-I-1 第一學習階段所學的教室用語及日常生活用語的生活溝通。</p> <p>生活領域</p> <p>C-I-1 事物特性與現象的探究。</p>	<p>*</p> <p>能參與討論，並運用於實際生活情境中。</p> <p>*</p> <p>1. 能圈出正確的大/小寫字母 Ww, Xx, Yy, Zz。</p> <p>2. 能辨識 Ww, Xx, Yy, Zz 字形與讀音。</p> <p>3. 能參與活動。</p> <p>*</p> <p>能說出本單元生活用語。</p>	<p>《活動一》Chant with Me</p> <p>1. 使用字母卡和單字卡，帶學生複習字母讀音、發音及代表字。</p> <p>2. 播放電子書或 CD，請學生仔細聽韻文並跟唸數次，用手指逐字指，熟悉字母發音與代表字。</p> <p>3. 播放韻文卡拉，請各組學生跟著唸出韻文。</p> <p>4. 本單元韻文中所使用的 sight words 為 is 和 by，教師可視學生學習需求，適度說明字義並帶唸數次，再請學生圈出韻文中的 sight words。</p> <p>《活動二》Learn with Me</p> <p>1. 播放電子書動畫或 CD，請學生仔細觀看聆聽故事。</p> <p>2. 教師依據導讀內容進行 QA 問答，再整理出故事大意。</p> <p>3. 引導學生尋找並圈出故事圖中代表單字圖示：window, fox, yellow, zebra。</p> <p>4. 教師補充圖中延伸單字：watch, box, yo-yo, zoo。</p> <p>5. 引導學生完成頁面下方的小任務：Pat 決定幫熊快遞員將包裹送到收件人家裡，請根據貨物上的說明，幫助 Pat 穿過迷宮，送貨到收件人手上。</p> <p>《活動三》習作練習</p> <p>請學生翻開習作，完成 A-D 大題的聽力練習。</p>	<p>觀察評量</p> <p>能參與討論，並運用於實際生活情境中。</p> <p>活動評量</p> <p>1. 能圈出正確的大/小寫字母 Ww, Xx, Yy, Zz。</p> <p>2. 能辨識 Ww, Xx, Yy, Zz 字形與讀音。</p> <p>3. 能參與活動。</p> <p>口語評量</p> <p>能說出本單元生活用語。</p>	<p>1. CD</p> <p>2. CD Player</p> <p>3. 互動式教學光碟</p> <p>4. 字母卡</p> <p>5. 單字卡</p> <p>6. 課本附件：發音小書</p>

第 18 週	1	<p>Whose package</p> <p>英語領域 1-I-1 能聽辨 26 個字母(Letter names)。 1-I-2 能聽辨 26 個字母的語音(Letter sounds)。 2-I-1 能說出 26 個字母(Letter names)。 ◎2-I-2 能唸出 26 個字母的語音。(Letter sounds)。 3-I-1 能辨識 26 個印刷體大小寫字母。 3-I-2 能辨識 26 個字母相對應的字詞。 4-I-1 能臨摹抄寫 26 個印刷體大小寫字母。 5-I-1 能正確地認讀與聽辨 26 個字母。 ◎5-I-2 在聽讀時，能辨識書本中相對應的字詞。 6-I-1 能專注於教師的說明與演示。 6-I-2 能樂於參與各種課堂練習活動。 7-I-1 學會預習、複習強化學習效果。 7-I-2 能運用情境中的非語言訊息以幫助學習。</p> <p>生活領域 2-I-3 探索生活中的人、事、物，並體會彼此之間會相互影響。</p>	<p>英語領域 Aa-I-1 字母名稱。 Aa-I-2 印刷體大小寫字母的辨識及臨摹。 B-I-1 第一學習階段所學的教室用語及日常生活用語的生活溝通。</p> <p>生活領域 C-I-1 事物特性與現象的探究。</p>	<p>* 能參與討論，並運用於實際生活情境中。</p> <p>* 1. 能辨識 Ww, Xx, Yy, Zz 字形、讀音、發音與代表字。 2. 能參與活動。</p> <p>* 1. 能說出本單元生活用語。 2. 能吟唱歌曲並聽懂歌曲主要內容。 3. 能聽辨並說出 Ww, Xx, Yy, Zz 讀音、發音與代表字。</p> <p>* 能書寫大小寫字母 Ww, Xx, Yy, Zz。</p>	<p>〈活動一〉 Play with Me 1. 引導學生閱讀包裹上的寄件資訊，幫忙將包裹送給正確的人，在包裹旁貼上對應的人物。 3. 可請學生寫一張卡片或紙條，給班上其中一位同學，帶學生認識 to 和 from。</p> <p>〈活動二〉 Phonics Fun 發音小書 1. 請學生拿出課本附件《Phonics Fun 發音小書》，引導學生依照以下大題順序進行練習。 2. A 大題：跟著電子書或 CD 唸讀，複習字母發音及代表字。 3. B 大題：跟著電子書或 CD 唸讀，依分解步驟拼讀唸出單字。教師閃示字母卡，請學生依序唸出 ，建立學生聽音辨字和看字讀音的基本概念。課本頁面附有拼讀動畫的連結 QR Code，教師可於課堂中播放，或請學生回家自行以手機或平板電腦掃描、觀看。 4. C 大題：跟著電子書或 CD 唸讀，先複習字母韻文，再請學生根據韻文內容，將貼紙貼在正確的格子中。透過貼紙活動，幫助學生理解韻文內容，培養基礎之閱讀能力。</p> <p>〈活動三〉習作練習 請學生翻開習作，完成學習單及字書書寫練習。</p>	<p>觀察評量 能參與討論，並運用於實際生活情境中。</p> <p>活動評量 1. 能辨識 Ww, Xx, Yy, Zz 字形、讀音、發音與代表字。 2. 能參與活動。</p> <p>口語評量 1. 能說出本單元生活用語。 2. 能吟唱歌曲並聽懂歌曲主要內容。 3. 能聽辨並說出 Ww, Xx, Yy, Zz 讀音、發音與代表字。</p> <p>紙筆評量 能書寫大小寫字母 Ww, Xx, Yy, Zz。</p>	<p>1. CD 2. CD Player 3. 互動式教學光碟 4. 字母卡 5. 單字卡</p>
第 19	1	<p>Whose package</p> <p>英語領域 1-I-1 能聽辨 26 個字母(Letter</p>	<p>英語領域 Aa-I-1 字母名稱。</p>	<p>* 能參與討論，並運</p>	<p>〈活動一〉 Listen and Mark O or X</p>	<p>觀察評量 能參與討論，並</p>	<p>1. CD 2. CD Player</p>

週		<p>names)</p> <p>◎1-I-4 能聽懂簡易的教室用語。</p> <p>◎1-I-5 能聽懂簡易的日常生活用語。</p> <p>2-I-1 能說出26 個字母(Letter names)</p> <p>◎2-I-4 能使用簡易的教室用語。</p> <p>◎2-I-5 能使用簡易的日常生活用語。</p> <p>2-II-1 能說出 26 個字母。</p> <p>3-I-1 能辨識 26 個印刷體大小寫字母。</p> <p>3-I-2 能辨識 26 個字母相對應的字詞。</p> <p>4-I-1 能臨摹抄寫 26 個印刷體大小寫字母。</p> <p>5-I-1 能正確地認讀與聽辨 26 個字母。</p> <p>◎5-I-2 在聽讀時，能辨識書本中相對應的字詞。</p> <p>6-I-1 能專注於教師的說明與演示。</p> <p>6-I-2 能樂於參與各種課堂練習活動。</p> <p>7-I-1 學會預習、複習強化學習效果。</p> <p>7-I-2 能運用情境中的非語言訊息以幫助學習。</p> <p>生活領域</p> <p>2-I-3 探索生活中的人、事、物，並體會彼此之間會相互影響。</p>	<p>Aa-I-2 印刷體大小寫字母的辨識及臨摹。</p> <p>B-I-1 第一學習階段所學的教室用語及日常生活用語的生活溝通。</p> <p>生活領域</p> <p>C-I-1 事物特性與現象的探究。</p> <p>D-I-3 聆聽與回應的表現。</p>	<p>用於實際生活情境中。</p> <p>*</p> <p>1. 能辨識 Ww, Xx, Yy, Zz 字形、讀音、發音與代表字。</p> <p>2. 能參與活動。</p> <p>*</p> <p>1. 能跟著節奏，流暢唸出字母韻文。</p> <p>2. 能聽辨並說出 Ww, Xx, Yy, Zz 讀音、發音與代表字。</p> <p>*</p> <p>能完成習作大/小寫字母辨識及聽力練習。</p>	<p>1. 請學生依聽力內容，判斷字母發音和圖片上的字母是否相同，鄉同請畫 0，不同請畫 X。</p> <p>2. 完成後，全班一起訂正答案。</p> <p>《活動二》Stick, Play and Say</p> <p>1. 請學生說一說圖中人物在做什麼？夏天還會從事哪些活動？</p> <p>2. 搭配字母卡，教師帶唸 Tt~Zz 字母及代表字。</p> <p>3. 請學生將附件貼紙貼在正確的格子中，全班再一起訂正答案。</p> <p>《活動三》Fun Project</p> <p>1. 請學生先觀察圖片，描述情境，思考遊戲時應該注意哪些事情？</p> <p>2. 請學生選出應對合宜的場景，沿圖走出迷宮。</p> <p>2. 練習圖片中的日常生活用語：Hurry up、Let's play、Here you are、Thank you very much。</p> <p>《活動四》習作練習</p> <p>請學生翻開習作，完成 A、B、C 大題的聽力練習、學習單及字母書寫練習。</p>	<p>運用於實際生活情境中。</p> <p>活動評量</p> <p>1. 能辨識 Ww, Xx, Yy, Zz 字形、讀音、發音與代表字。</p> <p>2. 能參與活動。</p> <p>口語評量</p> <p>1. 能跟著節奏，流暢唸出字母韻文。</p> <p>2. 能聽辨並說出 Ww, Xx, Yy, Zz 讀音、發音與代表字。</p> <p>紙筆評量</p> <p>能完成習作大/小寫字母辨識及聽力練習。</p>	<p>3. 互動式教學光碟</p> <p>4. 字母卡</p> <p>5. 單字卡</p>
第 20 週	1	<p>英語領域</p> <p>1-I-1 能聽辨 26 個字母(Letter names)</p> <p>◎1-I-4 能聽懂簡易的教室用語。</p> <p>◎1-I-5 能聽懂簡易的日常生活用語。</p> <p>2-I-1 能說出26 個字母(Letter names)</p> <p>◎2-I-4 能使用簡易的教室用語。</p> <p>◎2-I-5 能使用簡易的日常生活用語。</p> <p>2-II-1 能說出 26 個字母。</p> <p>3-I-1 能辨識 26 個印刷體大小寫字母。</p> <p>3-I-2 能辨識 26 個字母相對應的字詞。</p> <p>Whose package</p>	<p>英語領域</p> <p>Aa-I-1 字母名稱。</p> <p>Aa-I-2 印刷體大小寫字母的辨識及臨摹。</p> <p>B-I-1 第一學習階段所學的教室用語及日常生活用語的生活溝通。</p> <p>生活領域</p> <p>C-I-1 事物特性與現象的探究。</p> <p>D-I-3 聆聽與回應的表現。</p>	<p>*</p> <p>能參與討論，並運用於實際生活情境中。</p> <p>*</p> <p>1. 能透過嘴形觀察正確聽辨並說出大/小寫字母讀音與發音。</p> <p>2. 能辨識 Ww, Xx, Yy, Zz 字形、讀音、發音與代表</p>	<p>《活動一》Look and Say</p> <p>1. 搭配字母卡，教師帶唸 Nn-Zz 字母讀音、發音及代表字。</p> <p>2. 請學生翻開課本 A 大題，教師任意唸一字母或代表字，學生須將手指放在頁面該格字母內，依此步驟將五根手指都放在指定格子內。</p> <p>3. 練習數次後，請學生兩人一組，輪流出題進行手指轉轉樂活動。</p> <p>《活動二》Listen and Say</p>	<p>觀察評量</p> <p>能參與討論，並運用於實際生活情境中。</p> <p>活動評量</p> <p>1. 能透過嘴形觀察正確聽辨並說出大/小寫字母讀音與發音。</p> <p>2. 能辨識 Ww, Xx, Yy, Zz 字形、讀音、發音</p>	<p>1. CD</p> <p>2. CD Player</p> <p>3. 互動式教學光碟</p> <p>4. 字母卡</p> <p>5. 單字卡</p> <p>6. 課本附件：字母撲克牌</p>

		<p>4-I-1 能臨摹抄寫 26 個印刷體大小寫字母。</p> <p>5-I-1 能正確地認讀與聽辨 26 個字母。</p> <p>◎5-I-2 在聽讀時，能辨識書本中相對應的字詞。</p> <p>6-I-1 能專注於教師的說明與演示。</p> <p>6-I-2 能樂於參與各種課堂練習活動。</p> <p>7-I-1 學會預習、複習強化學習效果。</p> <p>7-I-2 能運用情境中的非語言訊息以幫助學習效果。</p> <p>生活領域</p> <p>2-I-3 探索生活中的人、事、物，並體會彼此之間會相互影響。</p>		<p>字。</p> <p>3. 能參與活動。</p> <p>4. 能完成發音小書的練習活動。</p> <p>*</p> <p>1. 能流暢朗讀字母韻文。</p> <p>2. 能聽辨並說出 Ww, Xx, Yy, Zz 讀音、發音與代表字。</p> <p>*</p> <p>能完成習作學習單及字母/代表字描寫</p> <p>*</p>	<p>1. 教師複習本單元生活用語</p> <p>2. 請學生翻開課本 B 大題，教師說明圖意，引導學生理解圖片內容，鼓勵學生回答問題，並補充說明國家名稱及相關文化背景。</p> <p>3. 播放電子書或 CD，請學生看圖聽對話內容。</p> <p>4. 請學生兩兩一組，仿照課本內容，輪流上台進行對話。</p> <p>《活動三》Fun Project</p> <p>1. 請學生翻開課本 C 大題，依照字母標示，貼上對應的貼紙，完成圖片。</p> <p>2. 可與學生討論以下延伸問題：你知道台灣小吃的英文嗎？你最喜欢哪種台灣小吃？</p>	<p>與代表字。</p> <p>3. 能參與活動。</p> <p>4. 能完成發音小書的練習活動。</p> <p>口語評量</p> <p>1. 能流暢朗讀字母韻文。</p> <p>2. 能聽辨並說出 Ww, Xx, Yy, Zz 讀音、發音與代表字。</p> <p>紙筆評量</p> <p>能完成習作學習單及字母/代表字描寫</p>	
--	--	---	--	---	--	--	--

註：行列太多或不足，請自行增刪。

彰化縣立 新港 國民小學 111 學年度第一學期二年級 數學補救 彈性學習課程 (校訂課程)

8、各年級彈性學習課程目標／核心素養與學習重點、評量

8-1 各年級彈性學習課程內容符合「統整性主題/專題/議題探究課程」、「社團活動與技藝課程」、「特殊需求領域課程」及「其他類課程」四大類別之一，並應經學校課發會審議通過。

參考表一

課程名稱	數學補救	實施年級 (班級組別)	二	教學 節數	本學期共(13)節
彈性學習課程 四類規範	<p>1. <input checked="" type="checkbox"/> 統整性探究課程 (<input checked="" type="checkbox"/> 主題 <input type="checkbox"/> 專題 <input checked="" type="checkbox"/> 議題)</p> <p>2. <input type="checkbox"/> 社團活動與技藝課程 (<input type="checkbox"/> 社團活動 <input type="checkbox"/> 技藝課程)</p> <p>3. <input type="checkbox"/> 特殊需求領域課程 身障類: <input type="checkbox"/> 生活管理 <input type="checkbox"/> 社會技巧 <input type="checkbox"/> 學習策略 <input type="checkbox"/> 職業教育 <input type="checkbox"/> 溝通訓練 <input type="checkbox"/> 點字 <input type="checkbox"/> 定向行動 <input type="checkbox"/> 功能性動作訓練 <input type="checkbox"/> 輔助科技運用 資優類: <input type="checkbox"/> 創造力 <input type="checkbox"/> 領導才能 <input type="checkbox"/> 情意發展 <input type="checkbox"/> 獨立研究或專長領域 其他類: <input type="checkbox"/> 藝術才能班專門課程 <input type="checkbox"/> 體育班專門課程</p> <p>4. <input type="checkbox"/> 其他類課程 <input type="checkbox"/> 本土語文/新住民語文 <input type="checkbox"/> 服務學習 <input type="checkbox"/> 戶外教育 <input type="checkbox"/> 班際或校際交流 <input type="checkbox"/> 自治活動 <input type="checkbox"/> 班級輔導 <input type="checkbox"/> 學生自主學習 <input type="checkbox"/> 領域補救教學</p>				
呼應學校背景、課程願景及特色發展	配合各單元，引導學生從事多元的閱讀，並學習與人討論分享，培養能進行終身學習、自省覺知、精進之健全國民。				
本教育階段 總綱核心素養 或校訂素養	數-E-A1 具備喜歡數學、對數學世界好奇、有積極主動的學習態度，並能將數學語言運用於日常生活中。 數-E-A2 具備基本的算術操作能力，並能指認基本的形體與相對關係，在日常生活情境中，用數學表述與解決問題。 數-E-A3 能觀察出日常生活問題和數學的關聯，並能嘗試與擬訂解決問題的計畫。在解決問題之後，能轉化數學解答於日常生活的應用。 數-E-B1 具備日常語言與數字及算術符號之間的轉換能力，並能熟練操作日常使用之度量衡及時間，認識日常經驗中的幾何形體，並能以符號表示公式。 數-E-C1 具備從證據討論事情，以及和他人有條理溝通的態度。 數-E-C2 樂於與他人合作解決問題並尊重不同的問題解決想法。 數-E-C3 具備理解與關心多元文化或語言的數學表徵的素養，並與自己的語言文化比較。				

課程目標		<ol style="list-style-type: none"> 1. 透過累加及累減 1、10 的活動，認識 300 以內的數詞序列及兩數的大小比較，並能用 $>$、$<$ 符號表示。 2. 透過定位板認識「百位」的位名，並進行位值單位換算。 3. 透過生活情境，用直式計算解決和在 200 以內的二位數加法問題，並能做二位數的加法估算。 4. 在具體操作情境中，理解 $>$、$=$、$<$ 的意義與認識遞移律，並能用 $>$、$=$、$<$ 的符號來表示。 5. 透過生活情境的操作，同一長度用不同個別單位測量，能理解並說明其數值不同的原因。 6. 認識 1 公分，能以 1 公分為單位進行長度的測量與計算，並能透過具體操作，用公分刻度尺測量線段的長度，並畫出指定長度的線段。 7. 透過生活情境，用直式計算解決被減數在 200 以內的減法問題，並能做二位數的減法估算。 8. 能理解加減互逆，能運用加減互逆關係進行減法的驗算與加、減法的解題，並做二位數加法和減法的應用。 9. 認識容器、容量，經驗容量、液量的概念，並進行容量、液量的直接比較、間接比較與個別單位比較。 10. 能在同數累加的具體情境中，建立「倍」的概念和理解乘法的意義，解決 2、5、4、8 與 3、6、7、9 的整數倍問題、熟悉 2、5、4、8 與 3、6、7、9 的乘法算式和口訣，並利用乘法解決生活中的問題。 11. 透過操作，認識鐘面上每 1 小格的時間是 1 分鐘，並認識鐘面有 12 大格，每大格的時間是 5 分鐘。 12. 以每小格 1 分鐘與每大格 5 分鐘為單位，報讀鐘面上的時刻是幾時幾分，並撥轉出指定的時刻，並能透過觀察，點數兩個時刻之間經過的時間。 13. 透過簡單形體的操作，認識邊、角、頂點與正三角形、正方形和長方形的邊長關係。 14. 認識平面圖形的內部、外部與其周界，並認識其周長、實測周長。 15. 認識重量，進行兩物重量的直接比較、重量的間接比較以及個別單位比較。 						
配合融入之領域或議題		<input checked="" type="checkbox"/> 國語文 <input type="checkbox"/> 英語文 <input type="checkbox"/> 本土語 <input checked="" type="checkbox"/> 數學 <input checked="" type="checkbox"/> 健康與體育 <input checked="" type="checkbox"/> 生活課程		<input checked="" type="checkbox"/> 性別平等教育 <input checked="" type="checkbox"/> 人權教育 <input checked="" type="checkbox"/> 環境教育 <input type="checkbox"/> 海洋教育 <input checked="" type="checkbox"/> 品德教育 <input checked="" type="checkbox"/> 生命教育 <input type="checkbox"/> 法治教育 <input type="checkbox"/> 科技教育 <input type="checkbox"/> 資訊教育 <input type="checkbox"/> 能源教育 <input type="checkbox"/> 安全教育 <input type="checkbox"/> 防災教育 <input checked="" type="checkbox"/> 閱讀素養 <input type="checkbox"/> 多元文化教育 <input checked="" type="checkbox"/> 生涯規劃教育 <input checked="" type="checkbox"/> 家庭教育 <input type="checkbox"/> 原住民教育 <input checked="" type="checkbox"/> 戶外教育 <input type="checkbox"/> 國際教育				
課程架構								
教學 期程	節 數	教學單 元名稱	學習表現 (校訂或相關領域)	學習內容 (校訂)	學習目標	學習活動 (節次)	學習評量 (表現任務)	自編自選教材 /學習單
第 1 次	1	單元 1 數到 300	n-I-1 理解一千以內數的位值結構，據以做為四則運算之基礎。 r-I-1 學習數學語言中的運算符號、關係符號、算式約定。	N-2-1 一千以內的數：含位值積木操作活動。結合點數、位值表徵、位值表。位值單位「百」。位值單位換算。 R-2-1 大小關係與遞移律：「 $>$ 」與「 $<$ 」符號在算式中的意義，大小的	◆透過累加及累減 1、10 的活動，認識 300 以內的數詞序列。	補救教學 1. 有 120 隻企鵝，再來 10 隻，共有幾隻企鵝？ 2. 兒童個別點數並發表。如：120 隻企鵝，再來 10 隻，共有 130 隻企鵝。	口頭評量 紙筆評量 參與討論 自我評量	南一電子書

				遞移關係。				
第 2 次	1	單元 1 數到 300	n-I-1 理解一千以內的數的位值結構，據以做為四則運算之基礎。 r-I-1 學習數學語言中的運算符號、關係符號、算式約定。	N-2-1 一千以內的數：含位值積木操作活動。結合點數、位值表徵、位值表。位值單位「百」。位值單位換算。 R-2-1 大小關係與遞移律：「 $>$ 」與「 $<$ 」符號在算式中的意義，大小的遞移關係。	1. 透過定位板認識「百位」的位名，並進行位值單位換算。 2. 認識 100 元錢幣，並能在生活中使用。	補救教學 1. 媽媽買了一件 150 元的上衣，可以怎麼付錢？ 2. 兒童分組討論、發表。如：1 張 100 元和 5 個 10 元，或 15 個 10 元，或 3 個 50 元。	口頭評量 紙筆評量 參與討論 自我評量	南一電子書
第 3 次	1	單元 1 數到 300	n-I-2 理解加法和減法的意義，熟練基本加減法並能流暢計算。 n-I-3 應用加法和減法的計算或估算於日常應用解題。 r-I-1 學習數學語言中的運算符號、關係符號、算式約定。	N-2-2 加減算式與直式計算：用位值理解多位數加減計算的原理與方法。初期可操作、橫式、直式等方法並陳，二年級最後歸結於直式計算，做為後續更大位數計算之基礎。直式計算的基礎為位值概念與基本加減法，教師須說明直式計算的合理性。 N-2-3 解題：加減	◆進行 300 以內兩數的大小比較，並用 $>$ 、 $<$ 符號表示。	補救教學 1. 264 和 247，哪一個數比較大？ 2. 兒童個別解題並發表。如：264 和 247 的百位都是 2，十位 6 比 4 大，所以 264 比 247 大。	口頭評量 紙筆評量 參與討論 自我評量	南一電子書

			應用問題。加數、被加數、減數、被減數未知之應用解題。連結加與減的關係 (R-2-4)。 N-2-4 解題：簡單加減估算。具體生活情境。以百位數估算為主。 R-2-1 大小關係與遞移律：「>」與「<」符號在算式中的意義，大小的遞移關係。					
第 4 次	1	單元 2 二位數的加法	n-I-7 理解長度及其常用單位，並做實測、估測與計算。	N-2-11 長度：「公分」、「公尺」。實測、量感、估測與計算。單位換算。S-2-3 直尺操作：測量長度。報讀公分數。指定長度之線段作圖。	◆透過生活情境，用直式計算解決和在 200 以內的二位數加法問題。	補救教學 1. 瓶子裡有 38 顆石頭，再放進 85 顆，瓶子裡共有幾顆石頭？ 2. 兒童分組討論、發表。如： $38+85=123$ ，瓶子裡共有 123 顆石頭。	口頭評量 紙筆評量 參與討論 自我評量	南一電子書
第 5 次	1	單元 2 二位數的加法	n-I-7 理解長度及其常用單位，並做實測、估測與計算。	N-2-11 長度：「公分」、「公尺」。實測、量感、估測與計算。單位換算。S-2-3 直尺操作：測量長度。報讀公分數。指定長度之線段作圖。	◆能做二位數的加法估算。	補救教學 1. 奇奇有 49 元，妙妙有 48 元，兩人的錢合買一個 100 元的皮球，夠不夠？ 2. 兒童分組討論，記錄解題過程並發表。如：49 元和 48 元都不到 50 元，合起來一定比 100 元少，所以不夠。	口頭評量 紙筆評量 參與討論 自我評量	南一電子書

第 6 次	1	單元 3 幾公分	<p>n-I-2 理解加法和減法的意義，熟練基本加減法並能流暢計算。</p> <p>n-I-3 應用加法和減法的計算或估算於日常應用解題。</p> <p>r-I-3 認識加減互逆，並能應用與解題。</p>	<p>N-2-2 加減算式與直式計算：用位值理解多位數加減計算的原理與方法。初期可操作、橫式、直式等方法並陳，二年級最後歸結於直式計算，做為後續更大位數計算之基礎。直式計算的基礎為位值概念與基本加減法，教師須說明直式計算的合理性。</p> <p>N-2-3 解題：加減應用問題。加數、被加數、減數、被減數未知之應用解題。連結加與減的關係 (R-2-4)。</p> <p>N-2-4 解題：簡單加減估算。具體生活情境。以百位估算為主。</p> <p>R-2-4 加法與減法的關係：加減互逆。應用於驗算與解題。</p>	<p>◆透過生活情境的操作，同一長度用不同個別單位測量，能理解並說明其數值不同的原因。</p>	<p>補救教學</p> <p>1. 紅色蠟筆和藍色蠟筆哪枝比較長？</p> <p>2. 兒童各別觀察、討論並發表。 如：藍色蠟筆和 3 根迴紋針接起來一樣長，紅色蠟筆和 2 個夾子接起來一樣長。但是迴紋針和夾子不一樣長，無法比出是哪一枝蠟筆比較長。</p> <p>3. 教師引導，比較的基準單位不一樣，所以無法比出哪一枝比較長，如果把單位換成一樣長的白色積木，就可以比較出來。</p>	<p>口頭評量 紙筆評量 參與討論 自我評量</p>	南一電子書
第 7 次	1	單元 3 幾公分	<p>n-I-2 理解加法和減法的意義，熟練基本加減法並能流暢計算。</p> <p>n-I-3 應用加法和減法的計算或估算於日常應用解題。</p> <p>r-I-3 認識加減互</p>	<p>N-2-2 加減算式與直式計算：用位值理解多位數加減計算的原理與方法。初期可操作、橫式、直式等方法並陳，二年級最後歸結於直式計算，做</p>	<p>1. 認識 1 公分，並能以 1 公分為單位進行長度的測量與計算。</p> <p>2. 透過具體操作，能用公分刻度尺測量線段的長度，並畫出指定長度的線</p>	<p>補救教學</p> <p>1. 教師發下小卡，讓學生測量較長的邊是幾公分。</p> <p>2. 教師引導兒童測量。量長度的時候，尺上的刻度 0 要和東西的一端對齊，而且東西要靠著尺平放，不可以歪斜，並讓學生發表答案。</p>	<p>口頭評量 紙筆評量 參與討論 自我評量</p>	南一電子書

			逆，並能應用與解題。	為後續更大位數計算之基礎。直式計算的基礎為位值概念與基本加減法，教師須說明直式計算的合理性。 N-2-3 解題：加減應用問題。加數、被加數、減數、被減數未知之應用解題。連結加與減的關係 (R-2-4)。 N-2-4 解題：簡單加減估算。具體生活情境。以百位估算為主。 R-2-4 加法與減法的關係：加減互逆。應用於驗算與解題。	段。			
第 8 次	1	單元 4 二位數的減法	n-I-8 認識容量、重量、面積。	N-2-12 容量、重量、面積：以操作活動為主。此階段量的教學應包含初步認識、直接比較、間接比較（含個別單位）。不同的量應分不同的單元學習。	◆透過生活情境，用直式計算解決被減數在 200 以內的減法問題。	補救教學 1. 服飾店裡有 62 個人，38 個人結帳離開後，還剩下幾個人？ 2. 兒童分組討論、發表。如： $62 - 38 = 24$ ，剩下 24 人。	口頭評量 紙筆評量 參與討論 自我評量	南一電子書
第 9 次	1	單元 4 二位數的減法	n-I-8 認識容量、重量、面積。	N-2-12 容量、重量、面積：以操作活動為主。此階段量的教學應包含初步認識、直接比較、間接比較（含個別單位）。不同	1. 能理解加減互逆，並運用加減互逆關係進行減法的驗算與加、減法的解題。 2. 能做二位數加法和減法的應用。	補救教學 1. 小姿有明信片和卡片共 31 張，明信片有 13 張，卡片有幾張？ 2. $31 - 13 = 18$ ，卡片有 18 張。 3. 檢查看看，答對了嗎？ 4. $13 + 18 = 31$ ，明信片和卡片合起來是 31 張，所以答對了。	口頭評量 紙筆評量 參與討論 自我評量	南一電子書

				的量應分不同的單元學習。		5. 教師說明：檢查答案對不對的方法，叫作驗算。		
第 10 次	1	單元 4 二位數的減法	n-I-1 理解一千以內的數的位值結構，據以做為四則運算之基礎。 n-I-7 理解長度及其常用單位，並做實測、估測與計算。 n-I-8 認識容量、重量、面積。	N-2-1 一千以內的數：含位值積木操作活動。結合點數、位值表徵、位值表。位值單位「百」。位值單位換算。 S-2-3 直尺操作：測量長度。報讀公分數。指定長度之線段作圖。 N-2-12 容量、重量、面積：以操作活動為主。此階段量的教學應包含初步認識、直接比較、間接比較（含個別單位）。不同的量應分不同的單元學習。	◆能做二位數的減法估算。	補救教學 1. 圈出最接近「71-29」答案的數。(20, 40, 60) 2. 兒童可能的說法。如：71 大約是 70, 29 大約是 30, 可以想成 70-30, 所以大約是 40。 3. 教師可在兒童估算後，要求和正確答案比較，使兒童感受估算出的答案是否最接近正確答案。教師在評量時，也不要認為正確計算出答案的學生是錯誤的。做減法估算時，數字的個位數僅限在 1、2、8、9、0。	口頭評量 紙筆評量 參與討論 自我評量	南一電子書
第 11 次	1	單元 5 容量	n-I-4 理解乘法的意義，熟練十十乘法，並初步進行分裝與平分的除法活動。	N-2-6 乘法：乘法的意義與應用。在學習乘法過程，逐步發展「倍」的概念，做為統整乘法應用情境的語言。 N-2-7 十十乘法：乘除直式計算的基礎，以熟練為目標。	1. 進行容量、液量的直接比較。 2. 進行容量、液量的間接比較和個別單位比較。	補救教學 1. 有一瓶綠茶和一瓶胚芽奶，哪一瓶的量比較多？ 2. 兒童分組討論、發表。如：倒入兩個相同的容器裡，看看高度有多高？或是倒入一樣大的小杯子裡，看看可裝滿幾杯？	口頭評量 紙筆評量 參與討論 自我評量	南一電子書
第 12 次	1	單元 6 2、5、4、8 的乘法	n-I-4 理解乘法的意義，熟練十十乘法，並初步進行分裝與平分的除法活動。	N-2-6 乘法：乘法的意義與應用。在學習乘法過程，逐步發展「倍」的概	1. 能在同數累加的具體情境中，建立「倍」的概念和了解乘法的意義，解	補救教學 1. 5 輛腳踏車共有幾個輪子？把做法用加法算式記下來。 2. 用算式記作 $2+2+2+2+2=10$ ，	口頭評量 紙筆評量 參與討論 自我評量	南一電子書

			念，做為統整乘法應用情境的語言。 N-2-7 十十乘法：乘除直式計算的基礎，以熟練為目標。	決 2 的整數倍問題。 2. 能在同數累加的具體情境中，建立「倍」的概念和了解乘法的意義，解決 5 的整數倍問題。	共有 10 個輪子。 3. 算式中的 2 有幾個？是 2 的幾倍？ 4. 兒童相互討論並發表。如：2 有 5 個，是 2 的 5 倍。 5. 教師說明：2 的 5 倍是 10，記作 $2 \times 5 = 10$ ，讀作二乘以五等於十， $2 \times 5 = 10$ 是乘法算式， \times 是乘號。 6. 1 盒毛線有 5 球，愛麗絲買了 4 盒，共有幾球毛線？ 7. 引導兒童用有乘號的算式記錄做法。如： $5 \times 4 = 20$ ，共 20 球毛線。		
第 13 次	1	單元 6 2、5、 4、8 的乘法	n-I-9 認識時刻與時間常用單位。 N-2-13 鐘面的時刻：以操作活動為主。以鐘面時針與分針之位置認識「幾時幾分」。含兩整時時刻之間的整時點數（時間加減的前置經驗）。	1. 能在同數累加的具體情境中，建立「倍」的概念和了解乘法的意義，解決 4 的整數倍問題。 2. 能在同數累加的具體情境中，建立「倍」的概念和了解乘法的意義，解決 8 的整數倍問題。	補救教學 1. 1 盒蘋果有 4 個。愛心皇后買了 3 盒，共有幾個蘋果？把做法用算式記下來。 2. 1 盒有 4 個，3 盒是 4 的 3 倍， $4 \times 3 = 12$ ，共有 12 個蘋果。 3. 1 盒月餅有 8 個。小安買了 5 盒，共有幾個月餅？把做法用乘法算式記下來。 4. 1 盒有 8 個，是 8 的 5 倍， $8 \times 5 = 40$ ，共有 40 個月餅。	口頭評量 紙筆評量 參與討論 自我評量	南一電子書

註：

1. 行列太多或不足，請自行增刪。

2. 彈性學習課程之第 2 及 4 類規範(社團活動與技藝課程或其他類課程)，如無特定自編教材或學習單，敘明「無」即可。










彰化縣立 新港 國民小學 111 學年度第二學期二年級 數學補救 彈性學習課程 (校訂課程)

8、各年級彈性學習課程目標／核心素養與學習重點、評量(8-1 提供兩表格供參，8-1、8-2、8-3 以一個檔上傳同一區域)

8-1 各年級彈性學習課程內容符合「統整性主題/專題/議題探究課程」、「社團活動與技藝課程」、「特殊需求領域課程」及「其他類課程」四大類別之一，並應經學校課發會審議通過。

參考表一

課程名稱	數學補救	實施年級 (班級組別)	二	教學 節數	本學期共(12)節
彈性學習課程 四類規範	1. <input checked="" type="checkbox"/> 統整性探究課程 (<input checked="" type="checkbox"/> 主題 <input type="checkbox"/> 專題 <input checked="" type="checkbox"/> 議題) 2. <input type="checkbox"/> 社團活動與技藝課程 (<input type="checkbox"/> 社團活動 <input type="checkbox"/> 技藝課程) 3. <input type="checkbox"/> 特殊需求領域課程 身障類: <input type="checkbox"/> 生活管理 <input type="checkbox"/> 社會技巧 <input type="checkbox"/> 學習策略 <input type="checkbox"/> 職業教育 <input type="checkbox"/> 溝通訓練 <input type="checkbox"/> 點字 <input type="checkbox"/> 定向行動 <input type="checkbox"/> 功能性動作訓練 <input type="checkbox"/> 輔助科技運用 資優類: <input type="checkbox"/> 創造力 <input type="checkbox"/> 領導才能 <input type="checkbox"/> 情意發展 <input type="checkbox"/> 獨立研究或專長領域 其他類: <input type="checkbox"/> 藝術才能班專門課程 <input type="checkbox"/> 體育班專門課程 4. <input type="checkbox"/> 其他類課程 <input type="checkbox"/> 本土語文/新住民語文 <input type="checkbox"/> 服務學習 <input type="checkbox"/> 戶外教育 <input type="checkbox"/> 班際或校際交流 <input type="checkbox"/> 自治活動 <input type="checkbox"/> 班級輔導 <input type="checkbox"/> 學生自主學習 <input type="checkbox"/> 領域補救教學				
呼應學校背景、課程願景及特色發展	配合各單元，引導學生從事多元的閱讀，並學習與人討論分享，培養能進行終身學習、自省覺知、精進之健全國民。				
本教育階段 總綱核心素養 或校訂素養	E-A1 具備良好的生活習慣，促進身心健全發展，並認識個人特質，發展生命潛能。 E-B1 具備「聽、說、讀、寫、作」的基本語文素養，並具有生活所需的基礎數理、肢體及藝術等符號知能，能以同理心應用在生活與人際溝通。 E-C2 具備理解他人感受，樂於與人互動，並與團隊成員合作之素養。				

課程目標		1. 能認識學校人事物的特色，並覺察自己對新環境的適應能力與情緒反應，建立尋求他人協助的問題解決策略。 2. 能專注聆聽，不打岔干擾他人說話，並抓取重要訊息，並做適度的回應，建立基本語文素養。 3. 能主動關心同學，與他人和睦相處，建立友善關係與助人的品德。 4. 能認識社區環境中的植栽特色，知道青菜有助於身體排便，建立營養均衡和早睡早起的健康習慣。												
配合融入之領域或議題		<input checked="" type="checkbox"/> 國語文 <input type="checkbox"/> 英語文 <input type="checkbox"/> 本土語 <input checked="" type="checkbox"/> 數學 <input checked="" type="checkbox"/> 健康與體育 <input checked="" type="checkbox"/> 生活課程		<input type="checkbox"/> 性別平等教育 <input type="checkbox"/> 人權教育 <input type="checkbox"/> 環境教育 <input type="checkbox"/> 海洋教育 <input checked="" type="checkbox"/> 品德教育 <input checked="" type="checkbox"/> 生命教育 <input type="checkbox"/> 法治教育 <input type="checkbox"/> 科技教育 <input type="checkbox"/> 資訊教育 <input type="checkbox"/> 能源教育 <input type="checkbox"/> 安全教育 <input type="checkbox"/> 防災教育 <input type="checkbox"/> 閱讀素養 <input type="checkbox"/> 多元文化教育 <input type="checkbox"/> 生涯規劃教育 <input type="checkbox"/> 家庭教育 <input type="checkbox"/> 原住民教育 <input checked="" type="checkbox"/> 戶外教育 <input type="checkbox"/> 國際教育										
課程架構														
教學 期程	節 數	教學單 元名稱	學習表現 (校訂或相關領域)	學習內容 (校訂)	學習目標	學習活動 (節次)	學習評量 (表現任 務)	自編自選教材 /學習單						
第 1 次	1	第 1 單 元數到 1000	n-I-1 理解一千以內數的位值結構，據以做為四則運算之基礎。 r-I-1 學習數學語言中的運算符號、關係符號、算式約定。	N-2-1 一千以內的數：含位值積木操作活動。結合點數、位值表徵、位值表。位值單位「百」。位值單位換算。 N-2-5 解題：100 元、500 元、1000 元。以操作活動為主兼及計算。容許多元策略，協助建立數感。包含已學習之更小幣值。 R-2-1 大小關係與遞移律：「>」與「<」符號在算式中的意義，大小的遞移關係。	※透過累加及累減 100、10 和 1 的方式，認識 1000 以內的數詞序列。	補救教學 第 1 單元 數到 1000 【活動 1000 以內的數】 學童可能出現學習問題 位值概念不清楚 補救教學活動 ●透過定位板與百格板、橘色積木、白色積木建立數值概念 1. 請學童將定位板與百格板、橘色積木、白色積木做連結。 <table border="1" style="width: 100%; text-align: center;"> <tr> <td>百位</td> <td>十位</td> <td>個位</td> </tr> <tr> <td></td> <td></td> <td></td> </tr> </table> 2. 教師布題。 ① 箱子裡有 100 顆球 ② 媽媽買了 98 顆蘋果 3. 請學童依照題意將百格板、橘色積木、白色積木放置在定位板上。	百位	十位	個位				口頭評量 紙筆評量 參與討論 自我評量	南一電子書
百位	十位	個位												
														

第 2 次	1	第 1 單元數到 1000	<p>n-I-1 理解一千以內數的位值結構，據以做為四則運算之基礎。</p> <p>r-I-1 學習數學語言中的運算符號、關係符號、算式約定。</p>	<p>N-2-1 一千以內的數：含位值積木操作活動。結合點數、位值表徵、位值表。位值單位「百」。位值單位換算。</p> <p>N-2-5 解題：100 元、500 元、1000 元。以操作活動為主兼及計算。容許多元策略，協助建立數感。包含已學習之更小幣值。</p> <p>R-2-1 大小關係與遞移律：「$>$」與「$<$」符號在算式中的意義，大小的遞移關係。</p>	<p>1. 透過累加及累減 100、10 和 1 的方式，認識 1000 以內的數詞序列。</p> <p>2. 透過具體操作進行 1000 以內數的做數，及位值單位的化聚活動。</p> <p>3. 透過定位板，進行 1000 以內兩數的大小比較，並利用 $>$、$<$ 符號表示兩數的大小關係。</p>	<p>4. 請學童用數字表示出來。</p> <p>補救教學</p> <p>第 1 單元 數到 1000</p> <p>【活動 1000 以內數的位值單位換算及兩數的大小比較】</p> <p>學童可能出現學習問題</p> <p>無法察覺數的變化規律</p> <p>補救教學活動</p> <p>● 透過百數表進行點數並察覺數的變化規律</p> <p>1. 透過百數表進行 2 個一數點數並察覺數的變化規律。</p> <table border="1" data-bbox="1220 590 1668 1005"> <tr><td>1</td><td>2</td><td>3</td><td>4</td><td>5</td><td>6</td><td>7</td><td>8</td><td>9</td><td>10</td></tr> <tr><td>11</td><td>12</td><td>13</td><td>14</td><td>15</td><td>16</td><td>17</td><td>18</td><td>19</td><td>20</td></tr> <tr><td>21</td><td>22</td><td>23</td><td>24</td><td>25</td><td>26</td><td>27</td><td>28</td><td>29</td><td>30</td></tr> <tr><td>31</td><td>32</td><td>33</td><td>34</td><td>35</td><td>36</td><td>37</td><td>38</td><td>39</td><td>40</td></tr> <tr><td>41</td><td>42</td><td>43</td><td>44</td><td>45</td><td>46</td><td>47</td><td>48</td><td>49</td><td>50</td></tr> <tr><td>51</td><td>52</td><td>53</td><td>54</td><td>55</td><td>56</td><td>57</td><td>58</td><td>59</td><td>60</td></tr> <tr><td>61</td><td>62</td><td>63</td><td>64</td><td>65</td><td>66</td><td>67</td><td>68</td><td>69</td><td>70</td></tr> <tr><td>71</td><td>72</td><td>73</td><td>74</td><td>75</td><td>76</td><td>77</td><td>78</td><td>79</td><td>80</td></tr> <tr><td>81</td><td>82</td><td>83</td><td>84</td><td>85</td><td>86</td><td>87</td><td>88</td><td>89</td><td>90</td></tr> <tr><td>91</td><td>92</td><td>93</td><td>94</td><td>95</td><td>96</td><td>97</td><td>98</td><td>99</td><td>100</td></tr> </table> <p>2 個一數的數，個位數字有 0、2、4、6、8。</p> <p>2. 透過百數表進行 5 個一數點數並察覺數的變化規律。</p>	1	2	3	4	5	6	7	8	9	10	11	12	13	14	15	16	17	18	19	20	21	22	23	24	25	26	27	28	29	30	31	32	33	34	35	36	37	38	39	40	41	42	43	44	45	46	47	48	49	50	51	52	53	54	55	56	57	58	59	60	61	62	63	64	65	66	67	68	69	70	71	72	73	74	75	76	77	78	79	80	81	82	83	84	85	86	87	88	89	90	91	92	93	94	95	96	97	98	99	100	<p>口頭評量 紙筆評量 參與討論 自我評量</p>	南一電子書
1	2	3	4	5	6	7	8	9	10																																																																																																			
11	12	13	14	15	16	17	18	19	20																																																																																																			
21	22	23	24	25	26	27	28	29	30																																																																																																			
31	32	33	34	35	36	37	38	39	40																																																																																																			
41	42	43	44	45	46	47	48	49	50																																																																																																			
51	52	53	54	55	56	57	58	59	60																																																																																																			
61	62	63	64	65	66	67	68	69	70																																																																																																			
71	72	73	74	75	76	77	78	79	80																																																																																																			
81	82	83	84	85	86	87	88	89	90																																																																																																			
91	92	93	94	95	96	97	98	99	100																																																																																																			

1	2	3	4	5	6	7	8	9	10
11	12	13	14	15	16	17	18	19	20
21	22	23	24	25	26	27	28	29	30
31	32	33	34	35	36	37	38	39	40
41	42	43	44	45	46	47	48	49	50
51	52	53	54	55	56	57	58	59	60
61	62	63	64	65	66	67	68	69	70
71	72	73	74	75	76	77	78	79	80
81	82	83	84	85	86	87	88	89	90
91	92	93	94	95	96	97	98	99	100

5 個一數的數，個位數字有0和5。

3. 透過百數表進行10個一數點數並察覺數的變化規律。

1	2	3	4	5	6	7	8	9	10
11	12	13	14	15	16	17	18	19	20
21	22	23	24	25	26	27	28	29	30
31	32	33	34	35	36	37	38	39	40
41	42	43	44	45	46	47	48	49	50
51	52	53	54	55	56	57	58	59	60
61	62	63	64	65	66	67	68	69	70
71	72	73	74	75	76	77	78	79	80
81	82	83	84	85	86	87	88	89	90
91	92	93	94	95	96	97	98	99	100

10 個一數的數，個位數字都是 0。

補救教學

第1單元 數到1000

【活動 大於、小於和等於】

學童可能出現學習問題

錢幣的轉換困難

補救教學活動

● 透過換錢幣的活動進行化聚活動

1. 教師請學童拿出1元、10元和50元的錢

口頭評量
紙筆評量
參與討論
自我評量

南一電子書

第3次

1

第1單元
數到1000

n-I-2理解加法和減法的意義，熟練基本加減法並能流暢計算。
n-I-3應用加法和減法的計算或估算於日常應用解題。
n-I-5在具體情境中，解決簡單兩步驟應用

N-2-2加減算式與直式計算：用位值理解多位數加減計算的原理與方法。初期可操作、橫式、直式等方法並陳，二年級最後歸結於直式計算，做

※透過定位板，進行1000以內兩數的大小比較，並利用>、<符號表示兩數的大小關係。

			<p>問題。</p> <p>r-I-2認識加法和乘法的運算規律。</p>	<p>為後續更大位數計算之基礎。直式計算的基礎為位值概念與基本加減法，教師須說明直式計算的合理性。</p> <p>N-2-3解題：加減應用問題。加數、被加數、減數、被減數未知之應用解題。連結加與減的關係 (R-2-4)。</p> <p>N-2-4解題：簡單加減估算。具體生活情境。以百位數估算為主。</p> <p>N-2-8解題：兩步驟應用問題 (加、減、乘)。加減混合、加與乘、減與乘之應用解題。不含併式。不含連乘。</p> <p>R-2-2三數相加，順序改變不影響其和：加法交換律和結合律的綜合。可併入其他教學活動。</p>		<p>幣教具，引導兒童操作錢幣解題。</p> <p>2. 教師請學童操作。</p> <p>1 個 50 元錢幣可以換成幾個 10 元錢幣？也可以換成幾個 1 元錢幣？</p> <p>1 個 50 元錢幣可以換成 5 個 10 元錢幣，也可以換成 50 個 1 元錢幣。</p> <p>3. 教師請學童操作。買一個 75 元的鉛筆盒，怎麼付錢才會剛好？</p> <p>可以的付款方式：</p> <p>①可以付 7 個 10 元和 5 個 1 元。</p> <p>②可以付 7 個 10 元和 1 個 5 元。</p> <p>③可以付 1 個 50 元、2 個 10 元和 5 個 1 元。</p> <p>④可以付 75 個 1 元。</p>		
第 4 次	1	第 2 單元加加減減	<p>n-I-2理解加法和減法的意義，熟練基本加減法並能流暢計算。</p> <p>n-I-3應用加法和減法的計算或估算於日常應用解題。</p> <p>n-I-5在具體情境中，</p>	<p>N-2-2加減算式與直式計算：用位值理解多位數加減計算的原理與方法。初期可操作、橫式、直式等方法並陳，二年級最後歸</p>	<p>1. 在生活情境中，解決三位數的加法問題，並用直式計算。</p> <p>2. 在生活情境中，解決三位數的減法問題，並用直式計</p>	<p>補救教學</p> <p>第2單元 加加減減</p> <p>【活動 三位數的加法、減法問題及三個數的連加計算】</p> <p>學童可能出現學習問題</p> <p>二位數進位加法有困難</p> <p>補救教學活動</p>	<p>口頭評量</p> <p>紙筆評量</p> <p>參與討論</p> <p>自我評量</p>	南一電子書

解決簡單兩步驟應用問題。
r-I-2認識加法和乘法的運算規律。

結於直式計算，做為後續更大位數計算之基礎。直式計算的基礎為位值概念與基本加減法，教師須說明直式計算的合理性。

N-2-3解題：加減應用問題。加數、被加數、減數、被減數未知之應用解題。連結加與減的關係 (R-2-4)。

N-2-4解題：簡單加減估算。具體生活情境。以百位數估算為主。

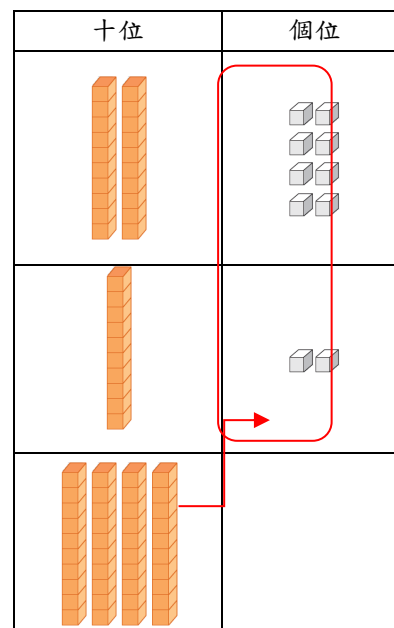
N-2-8解題：兩步驟應用問題 (加、減、乘)。加減混合、加與乘、減與乘之應用解題。不含併式。不含連乘。

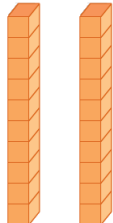
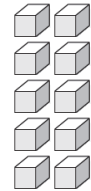




R-2-2三數相加，順序改變不影響其和：加法交換律和結合律的綜合。可併入其他教學活動。

算。
3. 能做三位數加法和減法的應用。
4. 在生活情境中，進行三個數的連加解題活動，並用算式記錄過程。

●透過半具體物操作對進位加法有所認識

1. 教師布題。
海裡有28條小丑魚，游來12條熱帶魚，海裡共有幾條魚？
2. 請學童利用定位板、橘色積木、白色積木進行操作。



						<p>3. 請學童用算式來表示。 28+12=40</p>						
<p>第 5 次</p>	<p>1</p>	<p>第 2 單元 加加減減</p>	<p>n-I-7 理解長度及其常用單位，並做實測、估測與計算。 r-I-1 學習數學語言中的運算符號、關係符號、算式約定。</p>	<p>N-2-11 長度：「公分」、「公尺」。實測、量感、估測與計算。單位換算。 R-2-1 大小關係與遞移律：「>」與「<」符號在算式中的意義，大小的遞移關係。</p>	<p>1. 在生活情境中，進行三個數的連減解題活動，並用算式記錄過程。 2. 在生活情境中，進行三個數的加減混合計算，並用算式記錄過程。</p>	<p>3. 請學童用算式來表示。</p> <p>補救教學 第 2 單元 加加減減 【活動 三個數的連減及加減混合計算】 學童可能出現學習問題 二位數退位減法有困難 補救教學活動 ●. 透過半具體物操作對退位減法有所認識 1. 教師布題。 海裡有 20 條小丑魚，有 12 條熱帶魚，小丑魚比熱帶魚多幾隻？ 2. 請學童利用定位板、橘色積木、白色積木進行操作。</p> <div data-bbox="1283 818 1677 1152" data-label="Diagram"> <table border="1" style="width: 100%; text-align: center;"> <thead> <tr> <th style="width: 50%;">十位</th> <th style="width: 50%;">個位</th> </tr> </thead> <tbody> <tr> <td style="text-align: left;">  </td> <td style="text-align: left;">  </td> </tr> </tbody> </table> </div>	十位	個位			<p>口頭評量 紙筆評量 參與討論 自我評量</p>	<p>南一電子書</p>
十位	個位											
												


第 6 次	1	第 3 單元幾公尺	n-I-7理解長度及其常用單位，並做實測、估測與計算。 r-I-1學習數學語言中的運算符號、關係符號、算式約定。	N-2-11長度：「公分」、「公尺」。實測、量感、估測與計算。單位換算。 R-2-1大小關係與遞移律：「>」與「<」符號在算式中的意義，大小的遞移關係。	1. 認識 1 公尺，以 1 公尺為單位進行長度的估測、實測。 2. 能在具體情境中了解公尺與公分的關係，並進行公尺與公分的換算。	20-12-8 補救教學 第 3 單元 幾公尺 【活動 認識 1 公尺、長度的實測和估測】 【活動 公尺和公分的關係及換算】 學童可能出現學習問題 缺乏對長度的量感 補救教學活動 ●透過認識 15 公分直尺對測量有所認識 1. 認識 15 公分尺上的刻度。 2. 指導學童如何利用直尺進行測量。 3. 讓學童用直尺實際測量物品。 4. 取一物品讓學童先進行估測，再拿尺進行實測，比較一下兩者的差距。	觀察評量 寫字檢核	南一電子書
第 7 次	1	第 3 單元幾公尺	n-I-4 理解乘法的意義，熟練十十乘法，並初步進行分裝與平分的除法活動。 r-I-2 認識加法和乘法的運算規律。	N-2-6 乘法：乘法的意義與應用。在學習乘法過程，逐步發展「倍」的概念，做為統整乘法應用情境的語言。 N-2-7 十十乘法：乘除直式計算的基礎，以熟練為目標。 R-2-3 兩數相乘的順序不影響其積：乘法交換律。可併入其他教學活動。	1. 以 1 公尺為單位，進行長度的加減計算。 2. 理解長度的遞移關係。	補救教學 第 3 單元 幾公尺 【活動 長度的加減計算及遞移關係】 學童可能出現學習問題 測量不是從零開始的起點 補救教學活動 ●利用扣條進行長短比較 1. 請學童說出哪一種顏色的扣條較長？哪一種顏色的扣條較短？怎麼做比較？ 2. 請學童一一做比較並說明。 ●教師指導學童利用直尺做線段測量 1. 教師請學童只出線段的起點和終點。 2. 教師呈現一線段請學童做測量(從 0 開始。) 3. 教師指導學童利用尺上的其他刻度進行測量。	口頭評量 紙筆評量 參與討論 自我評量	南一電子書
第 8 次	1	第 4 單元 0、1、10 的乘法	n-I-4 理解乘法的意義，熟練十十乘法，並初步進行分裝與平分的除法活動。 r-I-2 認識加法和乘	N-2-6 乘法：乘法的意義與應用。在學習乘法過程，逐步發展「倍」的概念，做為統整乘法	1. 能在具體情境中，理解乘法的意義，解決 0 和 1 的整數倍問題。 2. 能在具體情境	補救教學 第 4 單元 0、1、10 的乘法 【活動 0 和 1 的乘法】 【活動 十十乘法表及應用、10 的乘法】 學童可能出現學習問題	口頭評量 紙筆評量 參與討論 自我評量	南一電子書

			法的運算規律。	應用情境的語言。 N-2-7 十十乘法： 乘除直式計算的基礎，以熟練為目標。 R-2-3 兩數相乘的順序不影響其積： 乘法交換律。可併入其他教學活動。	中，理解乘法的意義，解決 10 的整數倍問題。 3. 能在具體情境中，認識十十乘法表及應用。	對乘法概念不熟悉 補救教學活動 ●利用古氏數棒積木進行乘法練習 1. 教師指導學童透過古氏數棒積木進行2-9的乘法。 2. 請學童一面排古氏數棒積木並一面說： 2有1個 $2 \times 1 = 2$ 2有2個 $2 \times 2 = 4$ 2有3個 $2 \times 3 = 6$		
第 9 次	1	第 4 單元 0、1、10 的乘法	n-I-9 認識時刻與時間常用單位。	N-2-14 時間： 「年」、「月」、「星期」、「日」。理解所列時間單位之關係與約定。	1. 能在具體情境中，認識乘法交換律。 2. 能解決十幾乘以一位數的問題。	補救教學 第 4 單元 0、1、10 的乘法 【活動 乘法的關係】 【活動 乘法直式紀錄及十幾乘以一位數的乘法】 學童可能出現學習問題 對乘法概念不熟悉 補救教學活動 ●利用撲克牌進行乘法練習 1. 由四副撲克牌之2到10的所有撲克牌組成，合計144張牌。其中J、Q、K牌面上並無對應數字之具體量的圖形，所以不予使用，再者取到10而非9，則是因為累進性運思階段的學生在進行10的乘法時，採用累十策略而非將10視為1個十、0個一，因此幫助學生熟練10的乘法。 2. 每人8張，桌上掀開4張牌，剩餘的牌全部覆蓋擺中央。 3. 一次出牌的張數不限(不超過出牌數字，如出3時，即使手上有4張，也只能出3張)，但必須是相同數字的牌；出幾張補幾張，補到的牌需等到下一輪才可出牌，將手中的牌隨時維持在8張。 4. 出牌時要大聲說出自己所出的牌，先講出牌點數、再講張數，例如：5有2張，或2張5，但建議以第一種語言為主。當學生熟悉	口頭評量 紙筆評量 參與討論 自我評量	南一電子書

					<p>上述的語言後，也可以說5的2倍。</p> <p>5. 當桌面上的牌湊到與該牌之數字相同時，即可吃牌，如3有3張或3張3或3的3倍，此時喊的不是自己的出牌張數，而是吃牌的總張數，以協助其他玩家確認是否符合吃牌的條件。</p> <p>6. 吃牌可以由手中的牌和桌面上的牌湊齊，或者單純由手中的牌組成。如，手上的2有2張就可以同時出牌並自行將牌組吃回。</p> <p>7. 出牌時可以將相同的數字直接放在桌面上已攤開的牌上，如果自己要出的數字在桌面上都沒有的話，則直接另放一個新的位置上。</p> <p>8. 當中間覆蓋的牌被拿光而無法補牌時，玩家仍可依序出牌、吃牌，直到所有人手中的牌都出完為止。</p> <p>資料來源：師大數學教育中心</p>			
第 10 次	1	第 5 單元 年月日	<p>n-I-1 理解一千以內數的位值結構，據以做為四則運算之基礎。</p> <p>r-I-1 學習數學語言中的運算符號、關係符號、算式約定。</p> <p>n-I-3 應用加法和減法的計算或估算於日常應用解題。</p> <p>n-I-7 理解長度及其常用單位，並做實測、估測與計算。</p> <p>n-I-4 理解乘法的意義，熟練十乘十，並初步進行分裝與平分的除法活動。</p> <p>r-I-2 認識加法和乘法的運算規律。</p>	<p>N-2-1 一千以內的數：含位值積木操作活動。結合點數、位值表徵、位值表。位值單位「百」。位值單位換算。</p> <p>N-2-5 解題：100元、500元、1000元。以操作活動為主兼及計算。容許多元策略，協助建立數感。包含已學習之更小幣值。</p> <p>R-2-1 大小關係與遞移律：「>」與「<」符號在算式中的意義，大小的遞移關係。</p>	<ol style="list-style-type: none"> 1. 透過年曆、月曆的查看和點算，認識年、月、星期、日的關係。 2. 查看年曆，認識大月、小月、平年和閏年。 3. 查看月曆，進行以日為單位的點算，解決生活問題。 	<p>補救教學</p> <p>第 5 單元 年月日</p> <p>【活動 認識年月日、1 星期及查月曆數出總日數】</p> <p>學童可能出現學習問題</p> <p>從月曆上知道一星期的規律性</p> <p>補救教學活動</p> <p>● 利用月曆認識一星期的規律性</p> <ol style="list-style-type: none"> 1. 請學童看著月曆並用螢光筆畫出一星期，不同的星期用不同顏色標示。 2. 請學童說出這個月有幾星期？ 3. 請學童分別找出星期一、星期二、星期三、星期四、星期五、星期六、星期日是這個月的哪些日子？ 4. 這些日子間有甚麼規律性？ 	<p>口頭評量 紙筆評量 參與討論 自我評量</p>	南一電子書

		<p>n-I-9 認識時刻與時間常用單位。</p>	<p>N-2-2 加減算式與直式計算：用位值理解多位數加減計算的原理與方法。初期可操作、橫式、直式等方法並陳，二年級最後歸結於直式計算，做為後續更大位數計算之基礎。直式計算的基礎為位值概念與基本加減法，教師須說明直式計算的合理性。</p> <p>N-2-3 解題：加減應用問題。加數、被加數、減數、被減數未知之應用解題。連結加與減的關係 (R-2-4)。</p> <p>N-2-4 解題：簡單加減估算。具體生活情境。以百位數估算為主。</p> <p>N-2-8 解題：兩步驟應用問題 (加、減、乘)。加減混合、加與乘、減與乘之應用解題。不含併式。不含連乘。</p> <p>R-2-2 三數相加，順序改變不影響其和：加法交換律和結合律的綜合。可併入其他教學活動。</p>				
--	--	---------------------------	--	--	--	--	--

			<p>N-2-11 長度：「公分」、「公尺」。實測、量感、估測與計算。單位換算。</p> <p>N-2-6 乘法：乘法的意義與應用。在學習乘法過程，逐步發展「倍」的概念，做為統整乘法應用情境的語言。</p> <p>N-2-7 十十乘法：乘除直式計算的基礎，以熟練為目標。</p> <p>R-2-3 兩數相乘的順序不影響其積：乘法交換律。可併入其他教學活動。</p> <p>N-2-14 時間：「年」、「月」、「星期」、「日」。理解所列時間單位之關係與約定。</p>				
第 11 次	1	第 5 單元年月日	<p>n-I-5 在具體情境中，解決簡單兩步驟應用問題。</p> <p>N-2-8 解題：兩步驟應用問題（加、減、乘）。加減混合、加與乘、減與乘之應用解題。不含併式。不含連乘。</p>	※運用年和月的關係，進行年和月的換算。	<p>補救教學</p> <p>第 5 單元 年月日</p> <p>【活動 年和月的換算】</p> <p>學童可能出現學習問題</p> <p>不知道今天、明天和昨天的關係</p> <p>補救教學活動</p> <p>●從月曆中認識今天、明天和昨天的關係。</p> <ol style="list-style-type: none"> 1. 教師請學童圈出一個日期。 2. 教師指出在這個日期的前一天稱做是「昨天」，在這個日期的後一天稱做是「明天」。 3. 再請學童圈出一個日期，並說出「昨天」和「明天」是哪一個日期。 	觀察評量 寫字檢核	南一電子書

<p>第 12 次</p>	<p>1</p>	<p>第 6 單元 兩步驟的乘法</p>	<p>n-I-5在具體情境中，解決簡單兩步驟應用問題。</p>	<p>N-2-8解題：兩步驟應用問題（加、減、乘）。加減混合、加與乘、減與乘之應用解題。不含併式。不含連乘。</p>	<p>※能在具體情境中，解決加、減與乘的計算問題。</p>	<p>補救教學 第 6 單元 兩步驟的乘法 【活動 乘、加和乘、減兩步驟計算】 學童可能出現學習問題 對 0 的乘法概念不清楚 補救教學活動 ●透過實際操作讓學童對 0 的乘法有所認識 1. 教師利用盤子和糖果請學童進行操作。 2. 教師依序呈現 3 種盤子和糖果的組合，請學童觀察盤中糖果的變化。  3. 請學童將每一個盤子組合用算式列出來，並說明式子中的所代表的意思。 4. 練習 0 的乘法。</p>	<p>口頭評量 紙筆評量 參與討論 自我評量</p>	<p>南一電子書</p>
---------------	----------	--------------------------	---------------------------------	--	-------------------------------	---	--	--------------

(四) 其他類課程 (自治活動課程的週、班會或辦理全校性、全年級或班群學習宣導活動)

彰化縣縣立新港國民小學 第二學期 二年級 課程名稱：全年級&全校性活動

進度 (週次)	主題	節數	課程目標	核心素養 (或議題之實質內涵)	教學重點 (學習內容或討論題綱)	評量方式	備註
9	家庭暴力防治	2	<ol style="list-style-type: none"> 1. 了解婦幼保護專線 113 的功能。 2. 分辨撥打 113 和 110 的區別。 3. 懂得自我保護的方法。 	<p>【性別平等教育】 2-1-4 認識自己的身體 隱私權。</p> <p>【人權教育】 1-1-3 討論、分享生活中不公平、不合理、違反規則、健康受到傷害等經驗，並知道如何尋求救助的管道。</p>	<ol style="list-style-type: none"> 1. 發現各種危險情境，並探索保護自己的方法。 2. 討論對於身體的感覺與態度，學習尊重身體的自主權與隱私權。 	問答 發表 完成學習單	得視外部 單位時間 調整實施 日期
11、 12、 13	校慶活動	3	<ol style="list-style-type: none"> 1. 能了解校慶的意義。 2. 能與同學合作討論慶祝的方式。 3. 能運用自製紙棒，參與遊戲活動。 4. 認真參與各項活動，表現合作的態度。 	<ul style="list-style-type: none"> ● 健體-E-A1 具備良好身體活動與健康生活的習慣，以促進身心健全發展，並認識個人特質，發展運動與保健的潛能。 ● 健體-E-C2 具備同理他人感 	<ol style="list-style-type: none"> 1. 表現尊重的團體互動行為。 2. 接受並體驗多元性身體活動。 	發表 問答 觀察 操作	得視外部 單位時間 調整實施 日期

14	交通安全-馬路如虎口	1	<ol style="list-style-type: none"> 1. 知道紅綠燈所代表的意義。 2. 能正確的過馬路，或利用地下道、天橋過馬路。 3. 走在馬路上時，知道什麼樣的行為是屬於不安全的行為。 4. 了解不遵守交通安全會造成什麼樣的結果。 	<p>綜-E-A3 規劃、執行學習及生活計畫，運用資源或策略，預防危機、保護自己，並以創新思考方式，因應日常生活情境。</p>	<ol style="list-style-type: none"> 1. 了解紅綠燈 2. 過馬路時會利用地下道、天橋過馬路。 3. 判斷在馬路的行為是否安全。 4. 遵守交通安全的利與弊。 	問答發表 完成學習單	
17、18	性侵害防治	2	<ol style="list-style-type: none"> 1. 瞭解性騷擾及性侵害的意涵。 2. 了解各種不同型態的性侵害。 3. 能夠辨別安全與危險的環境。 4. 能了解危險行為的後果。 5. 能在日常生活中防範性侵害的發生。 6. 能夠保護自己及身邊的人免於性侵害。 	<p>性 E1 認識生理性別、性傾向、性別特質與性別認同的多元面貌。</p> <p>性 E4 認識身體界限與尊重他人的身體自主權。</p> <p>性 E5 認識性騷擾、性侵害、性霸凌的概念及其求助管道。</p>	<ol style="list-style-type: none"> 1. 認識自我與他人的關係。 2. 認識日常生活中的性別角色。 3. 了解身體隱私與身體界線及其危害求助方法。 	問答發表 完成學習單	得視外部 單位時間 調整實施 日期

※「其他類課程」包括本土語文/新住民語文(國中)、服務學習、戶外教育、班際或校際交流、自治活動、班級輔導…等各式課程，經學校課程發展委員會通過後實施。表格列數請自行增刪。

※1. 宣導活動之內涵應具備有課程教學的觀點，「透過課程發展的歷程，符應彈性學習課程規劃之目的性…

2. 宣導活動課程之教師應具備該課程主題專長。

3. 進行跨領域或跨科目協同教學需採計授課節數時，應另行提交課程計畫，經學校課程發展委員會審議通過，併學校課程計畫，陳報縣政府…

4. 學校如規劃班級導師搭配外聘宣導講師的方式進行彈性學習課程，經學校課程發展委員會通過後得以實施，但必須遵守上述各點之原則辦理。

參考表(四) 其他類課程 (自治活動課程的週、班會或辦理全校性、全年級或班群學習宣導活動)

彰化縣縣立新港國民小學 第二學期 二年級 課程名稱：全年級&全校性活動

進度 (週次)	主題	節數	課程目標	核心素養 (或議題之實質內涵)	教學重點 (學習內容或討論題綱)	評量方式	備註
6、7	家庭暴力防治	2	<ol style="list-style-type: none"> 1. 能辨識家暴及管教的差別。 2. 同理家暴受害者的感受。 3. 學會保護自己的方法。 	【人權教育】 1-1-3 討論、分享生活中不公平、不合理、違反規則、健康受到傷害等經驗，並知道如何尋求救助的管道。	<ol style="list-style-type: none"> 1. 發現各種危險情境，並探索保護自己的方法。 2. 喜歡探討事情演變的原因，並養成對周邊訊息做適切反應的態度。 	問答 討論 完成學習單	得視外部 單位時間 調整實施 日期

10、 11、 12	母親節活動	3	<ol style="list-style-type: none"> 1. 能用語文具體描述母親的五官特徵 2. 能根據母親的五官特徵，畫出母親的臉 3. 能體貼父母工作辛勞，並主動分擔家事 4. 能明白「聽從父母的話」，就是孝順父母最基本的原則 5. 能用文字描述母親的特徵及性格 6. 能動手做禮物 7. 能體驗媽媽懷孕的感受 8. 能給媽媽愛的擁抱 	<ul style="list-style-type: none"> ● 國-E-A1 認識國語文的重要性，培養國語文的興趣，能運用國語文認識自我、表現自我，奠定終身學習的基礎。 ● 生活-E-C1 覺察自己、他人和環境的關係，體會生活禮儀與團體規範的意義，學習尊重他人、愛護生活環境及關懷生命，並於生活中實踐，同時能省思自己在團體中所應扮演的角色，在能力所及或與他人合作的情況下，為改善事情而努力或採取改進行動。 ● 生活-E-C2 覺察自己的情緒與行為表現可能對他人和環境有所影響，用合宜的方式與人友善互動，願意共同完成工 	<ol style="list-style-type: none"> 1. 以正確發音流利的說出語意完整的話。 2. 寫出語意完整的句子、主題明確的段落。 3. 關懷生活中的人、事、物，願意提供協助與服務。 4. 覺知他人的感受，體會他人的立場及學習體諒他人，並尊重和自己不同觀點的意見。 	發表 體驗 完成學習單	得視外部 單位時間 調整實施 日期
------------------	-------	---	---	--	--	-------------------	----------------------------

14	安全教育-交通標誌我最行	1	<ol style="list-style-type: none"> 1. 認識住家及學校周邊交通環境。 2. 認識交通標誌的意義，進而遵守交通標誌的規定。 3. 遵守交通標誌，以減低交通事故的發生。 	安 E2 了解危機與安全 安 E4 探討日常生活應該注意的安全	<ol style="list-style-type: none"> 1. 認識常見的交通標誌 2. 交通標誌與安全 	問答 討論 完成學習單	得視外部 單位時間 調整實施 日期
16、 17	性侵害防治	2	<ol style="list-style-type: none"> 1. 學習了解自己的感覺和認識身體的自主權。 2. 能了解並避免被性騷擾及傷害。 3. 學習如何辨認危險的人物、環境與情境。 4. 學習如何應對、保護自己。 	性 E2 覺知身體意象對身心的影響。 性 E4 認識身體界限與尊重他人的身體自主權。 性 E5 認識性騷擾、性侵害、性霸凌的概念及其求助管道。	<ol style="list-style-type: none"> 1. 覺察自己可能對生活中的人、事、物產生影響，學習調整情緒與行為。 2. 發覺影響健康的生活態度與行為。 	問答 討論 發表 完成學習單	得視外部 單位時間 調整實施 日期

※「其他類課程」包括本土語文/新住民語文(國中)、服務學習、戶外教育、班際或校際交流、自治活動、班級輔導…等各式課程，經學校課程發展委員會通過後實施。表格列數請自行增刪。

※1. 宣導活動之內涵應具備有課程教學的觀點，「透過課程發展的歷程，符應彈性學習課程規劃之目的性…

2. 宣導活動課程之教師應具備該課程主題專長。

3. 進行跨領域或跨科目協同教學需採計授課節數時，應另行提交課程計畫，經學校課程發展委員會審議通過，併學校課程計畫，陳報縣政府…

4. 學校如規劃班級導師搭配外聘宣導講師的方式進行彈性學習課程，經學校課程發展委員會通過後得以實施，但必須遵守上述各點之原則辦理。