

彰化縣縣立橋頭國民小學 111 學年度 各年級 彈性學習課程/節數規劃說明 總表

「校訂課程」：是由學校安排，以形塑學校教育願景及強化學生適性發展。彈性學習課程由學校自行規劃辦理全校性、全年級或班群學習活動，提升學生學習興趣並鼓勵適性發展，落實學校本位及特色課程。

本校各類彈性學習課程之規劃，呼應本校建構課程美學、學生主體、提升教學品質、以翻閱世界、耕讀幸福、夢想起飛為課程願景，並發展多元閱讀，期能提升學生學習興趣並鼓勵適性發展，落實學校本位及特色課程。

本校 **全面實施** 12 年國教 / **逐年** 實施 12 年國教，茲將彈性學習課程及節數/彈性學習節數分配表列如下：

(彈性學習課程/彈性時間每週節數：一二年級 3 節，三四年級 4 節，五六年級 5 節。)

類別	年級	一年級		二年級		三年級		四年級	
	課程名稱	上學期 (20 週)	下學期 (21 週)	上學期 (20 週)	下學期 (21 週)	上學期 (20 週)	下學期 (21 週)	上學期 (20 週)	上學期 (21 週)
		節數	節數	節數	節數	節數	節數	節數	節數
統整性 主題/ 專題/ 議題 探究	閱讀與寫作	20	21	20	21	20	21	20	21
	電腦					20	21	20	21
	陶笛					12	12	12	12
	生活英語					20	21	20	21
	食農教育	3	3	3	3	3	3	3	3
其他類 課程	國語補救教學	17	18	17	18				
	數學補救教學	18	19	18	19	3	4	3	4
	議題主題式課程 與教育宣導	2	2	2	2	2	2	2	2
	合計	60	63	60	63	80	84	80	84

年級	五年級		六年級		
	課程名稱	上學期 (20 週)	下學期 (21 週)	上學期 (20 週)	下學期 (19 週)
		節數	節數	節數	節數
	閱讀與寫作	20	21	20	19
	電腦	20	21	20	19
	陶笛	12	12	12	12
	食農教育	3	3	3	3
	國語補救教學	21	21	21	18
	數學補救教學	22	25	22	22
	議題主題式課程與 教育宣導	2	2	2	2
	合計	100	105	100	95

表(二) 統整性 主題/專題/議題探究課程：跨年級

彰化縣縣立橋頭國民小學 111 學年度 第 一 學期 跨年級課程名稱：食農校育

課程目標 (認知/情意/技能/實踐)		1. 認識本地及當季蔬果。 2. 教導學生學習以友善方法種植蔬菜。 3. 體會做小農夫的樂趣，並從中感受農夫的辛勞，進而珍惜食物、愛吃青菜。 4. 製作簡單健康的有機料理，如有機生菜沙拉、健康蔬菜三明治等，培養生活自理能力，並與家人分享。						類型	<input checked="" type="checkbox"/> 統整性主題/專題/議題探究 <input type="checkbox"/> 社團活動與技藝課程 <input type="checkbox"/> 其他類課程
核心素養 <融入議題之實質內涵>		A2 系統思考與解決問題 戶 E1 善用教室外、戶外及校外教學，認識生活環境(自然或人為)。 戶 E2 豐富自身與環境的互動經驗，培養對生活環境的覺知與敏感，體驗與珍惜環境的好。 環 E1 參與戶外學習與自然體驗，覺知自然環境的美、平衡、與完整性。 E-A1 具備良好的生活習慣，促進身心健全發展。						跨領域	<u>生活</u> 領域 <u>自然科學</u> 領域 <u>健康與體育</u> 領域
與學校背景、課程願景及特色發展之呼應		結合學校校區內的湳底社區開心農場與橋頭社區香水百合達人等社區資源，帶領學生認識家鄉產業並推動食農教育，培養孩子在地認同、樂效學習、尊重關懷、自主創新的態度。						議題	<u>環境教育</u> 議題 <u>戶外教育</u> 議題
時間	年級	一	二	三	四	五	六		
	節數	3			3		3		
教學重點	學習內容	1. 走訪社區，認識社區內常見的作物；參觀社區開心農場，了解植栽培育、育成及採收的過程。 2. 小農夫學種菜，認識當季可種植的蔬菜，實際種植蔬菜。 3. 學習蔬菜採收的技巧。 4. 認識蔬菜的營養價值，並手做健康蔬菜料理。							
	學習表現 (認知.技能 情意.實踐)	1. 能描述住家與學校附近的環境，並認識社區產業的特色。 2. 體驗農夫的辛苦，了解盤中飧得來不易。 3. 願意參與各種學習活動，表現好奇與求知探究之心。 4. 了解促進健康生活的的方法並與家人分享。							
	教學模式與策略	走讀社區、講述、小組合作、實作、種植體驗活動							
評量方式		問答、討論、實作、成果發表							
實施進度		第 1、2、14 週			第 2、3、14 週		第 1、2、14 週		

【註】：1. 表格行數可依實際實施年級合併或刪除

2. 教學重點：包含學習內容、學習表現、教學模式與策略等。

彰化縣縣立橋頭國民小學 111 學年度 第 二 學期 跨年級課程名稱：食農校育

課程目標 (認知/情意/技能/實踐)		1. 認識水耕蔬菜。 2. 教導學生學習以水耕方法種植蔬菜。 3. 實際種植蔬菜並記錄蔬菜成長日記。 4. 讓孩子摘取自己栽種的蔬菜，小組合作料理並享用，享受豐收喜悅。					類型	<input checked="" type="checkbox"/> 統整性主題/專題/議題探究 <input type="checkbox"/> 社團活動與技藝課程 <input type="checkbox"/> 其他類課程
核心素養 <融入議題之實質內涵>		A2 系統思考與解決問題 戶 E1 善用教室外、戶外及校外教學，認識生活環境(自然或人為)。 戶 E2 豐富自身與環境的互動經驗，培養對生活環境的覺知與敏感，體驗與珍惜環境的好。 環 E1 參與戶外學習與自然體驗，覺知自然環境的美、平衡、與完整性。 E-A1 具備良好的生活習慣，促進身心健全發展。					跨領域	<u>生活</u> 領域 <u>自然科學</u> 領域 <u>健康與體育</u> 領域 <u>綜合</u> 領域
與學校背景、課程願景及特色發展之呼應		配合學校的嘟嘟農園與水耕器材，帶領學生認識不同的種植方式，培養學生運用各種探究事物的方法及技能，並養成動手做的習慣、樂效學習、尊重關懷、自主創新的態度。					議題	<u>環境教育</u> 議題 <u>戶外教育</u> 議題
時間	年級	一	二	三	四	五	六	
	節數	3		3		3		
教學重點	學習內容	1. 外聘水耕種植的專家，教導學生認識水耕種植蔬菜類別與種植技巧。 2. 實際種植水耕蔬菜，比較水耕與土耕的差異，並做紀錄。 3. 學習水耕蔬菜採收的技巧。 4. 認識蔬菜的營養價值，並手做健康蔬菜料理。						
	學習表現 (認知、技能、情意、實踐)	1. 認識蔬菜有其他不同的種植方式。 2. 體驗水耕與土耕的不同種植技巧，紀錄水耕與土耕蔬菜成長之差異。 3. 從種菜與照顧幼苗的過程中，感受到照顧者的辛勞，也享受到菜寶寶成長的喜悅與成就感。 4. 能簡單料理自己摘取的蔬菜，並加入創意設計巧思。						
	教學模式與策略	講述、小組合作、實作、種植體驗活動						
評量方式		問答、討論、實作、成果發表						
實施進度		第 2、3、14 週		第 2、3、14 週		第 1、2、14 週		

【註】：1. 表格行數可依實際實施年級合併或刪除

2. 教學重點：包含學習內容、學習表現、教學模式與策略等。

表(四) 其他類課程 (自治活動課程的週、班會或辦理全校性、全年級或班群學習宣導活動)

彰化縣縣立橋頭國民小學 第一學期 全年級 課程名稱：議題主題式課程與教育宣導

進度 (週次)	主題	節 數	課程目標	核心素養 (或議題之實質內涵)	教學重點 (學習內容或討論題綱)	評量方式	備註
1	安全教育 -防墜安全宣導	1	1.知道教室與校園環境容易造成意外發生的地方，採取適當的方法保護自己，培養對環境的覺察力。	安 E3 知道常見事故傷害 安 E4 探討日常生活應該注意的安全安	1. 透過校園安全地圖，討論並找出校園中容易發生墜落事故的地點。 2. 透過演練，使學生具備防墜的基本行為技能。 3. 請學生討論，在生活中那些行為可能衍生墜落的事故。	實作評量 口頭評量	
4	防災教育- 地震避難 逃生演練	1	1.能了解防火、防震等措施及疏散避難基本技巧。 2.熟悉演練減低或避免危險的方法。	防 E4 防災學校、防災社區、防災地圖、災害潛勢、及災害預警的內涵。 防 E5 不同災害發生時的適當避難行為。	1.以校園防災地圖，讓學生依地圖進行各式防災問題的討論。 2.依校園防災地圖路線進行疏散演練，落實防災概念於生活中。	問答 實際操作	配合 921 國家防災 日演練

※「其他類課程」包括本土語文/臺灣手語/新住民語文、服務學習、戶外教育、班際或校際交流、自治活動、班級輔導、學生自主學習等各式課程，以及領域補救教學課程；國民中學並得包括英語文以外之第二外國語文課程。經學校課程發展委員會通過後實施。表格列數請自行增刪。

※1. 宣導活動之內涵應具備有課程教學的觀點，「透過課程發展的歷程，符應彈性學習課程規劃之目的性…

2. 宣導活動課程之教師應具備該課程主題專長。

3. 進行跨領域或跨科目協同教學需採計授課節數時，應另行提交課程計畫，經學校課程發展委員會審議通過，併學校課程計畫，陳報縣政府…

4. 學校如規劃班級導師搭配外聘宣導講師的方式進行彈性學習課程，經學校課程發展委員會通過後得以實施，但必須遵守上述各點之原則辦理。

彰化縣縣立橋頭國民小學 第二學期 全年級 課程名稱：議題主題式課程與教育宣導

進度 (週次)	主題	節數	課程目標	核心素養 (或議題之實質內涵)	教學重點 (學習內容或討論題綱)	評量方式	備註
1	安全教育- 交通安全教育	1	1.以辨識社區道路環境中的常見危險狀況。 2.知道如何利用行人設施安全通行為。	安 E2 了解危機與安全。 安 E4 探討日常生活應該注意的安全。	1.認識學校和社區的步行環境。 2.探討步行的常見危險行為。 3.知道與演練安全步行的好方法。	問答 發表演練	
18	金牌才藝秀	1	給予學生與社團能夠展現才藝與學習成果的舞台，進而培養學生的自信心。	1 探索與表現：使每位學生能自我探索，覺知環境與個人的關係 2 運用媒材與形式，從事藝術表現，以豐富生活與心靈。	1.觀摩與學習他人的優點 2.增強上台的自信心 3.要尊重他人的表演 4.給予自己肯定，也給予別人掌聲。	各班展示不同才藝 社團展現學習成果	

※「其他類課程」包括本土語文/臺灣手語/新住民語文、服務學習、戶外教育、班際或校際交流、自治活動、班級輔導、學生自主學習等各式課程，以及領域補救教學課程；國民中學並得包括英語文以外之第二外國語文課程。經學校課程發展委員會通過後實施。表格列數請自行增刪。

※1. 宣導活動之內涵應具備有課程教學的觀點，「透過課程發展的歷程，符應彈性學習課程規劃之目的性…

2. 宣導活動課程之教師應具備該課程主題專長。

3. 進行跨領域或跨科目協同教學需採計授課節數時，應另行提交課程計畫，經學校課程發展委員會審議通過，併學校課程計畫，陳報縣政府…

4. 學校如規劃班級導師搭配外聘宣導講師的方式進行彈性學習課程，經學校課程發展委員會通過後得以實施，但必須遵守上述各點之原則辦理。

彰化縣 橋頭 國民小學 111 學年度 第一學期 五年級 閱讀與寫作 彈性學習課程 (校訂課程)

課程名稱	閱讀與寫作	實施年級 (班級組別)	五	教學 節數	本學期共(20)節
彈性學習課程 四類規範	<p>1. <input checked="" type="checkbox"/> 統整性探究課程 (<input checked="" type="checkbox"/> 主題 <input type="checkbox"/> 專題 <input checked="" type="checkbox"/> 議題)</p> <p>2. <input type="checkbox"/> 社團活動與技藝課程 (<input type="checkbox"/> 社團活動 <input type="checkbox"/> 技藝課程)</p> <p>3. <input type="checkbox"/> 特殊需求領域課程 (特殊需求課程計畫請統一上傳至第 12 項)</p> <p> 身障類: <input type="checkbox"/> 生活管理 <input type="checkbox"/> 社會技巧 <input type="checkbox"/> 學習策略 <input type="checkbox"/> 職業教育 <input type="checkbox"/> 溝通訓練 <input type="checkbox"/> 點字 <input type="checkbox"/> 定向行動 <input type="checkbox"/> 功能性動作訓練 <input type="checkbox"/> 輔助科技運用</p> <p> 資優類: <input type="checkbox"/> 創造力 <input type="checkbox"/> 領導才能 <input type="checkbox"/> 情意發展 <input type="checkbox"/> 獨立研究或專長領域</p> <p> 其他類: <input type="checkbox"/> 藝術才能班專門課程 <input type="checkbox"/> 體育班專門課程</p> <p>4. <input checked="" type="checkbox"/> 其他類課程</p> <p> <input type="checkbox"/> 本土語文/新住民語文 <input type="checkbox"/> 服務學習 <input checked="" type="checkbox"/> 戶外教育 <input type="checkbox"/> 班際或校際交流 <input type="checkbox"/> 自治活動 <input type="checkbox"/> 班級輔導 <input type="checkbox"/> 學生自主學習 <input type="checkbox"/> 領域補救教學</p>				
設計理念	<p>能將閱讀材料與實際生活情境相聯結，透過生活化的語文，學習解決問題，將知識轉化為能力。</p>				
本教育階段 總綱核心素養 或校訂素養	<p>E-A1 具備良好的生活習慣，促進身心健全發展，並認識個人特質，發展生命潛能。</p> <p>E-A2 具備探索問題的思考能力，並透過體驗與實踐處理日常生活問題。</p> <p>E-B1 具備「聽、說、讀、寫、作」的基本語文素養，並具有生活所需的基礎數理、肢體及藝術等符號知能，能以同理心應用在生活與人際溝通。</p> <p>E-B3 具備藝術創作與欣賞的基本素養，促進多元感官的發展，培養生活環境中的美感體驗。</p> <p>E-C2 具備理解他人感受，樂於與人互動，並與團隊成員合作之素養。</p> <p>E-C3 具備理解與關心本土與國際事務的素養，並認識與包容文化的多元性。</p>				
課程目標	<p>一、學會情景與事件並重的記敘文寫法，從事件中烘托出事理的真諦，進一步襯托出主題的獨特性。</p> <p>二、從統整識字中，增強文字的思辨、運用能力，並學習欣賞不同的寫法。</p> <p>三、從閱讀的詩歌和文章中，學習用報導文學的方法，說明在大自然中觀察到的現象和體悟。</p> <p>四、運用本冊中的修辭技巧，說出生活中的親情、友情、民胞物與的大愛情懷。</p> <p>五、從欣賞本冊的文章中，學習如何以智慧面對逆境，並對宇宙及自然現象充滿關懷。</p>				

配合融入之領域或議題		<input checked="" type="checkbox"/> 國語文 <input type="checkbox"/> 英語文 <input type="checkbox"/> 本土語 <input type="checkbox"/> 數學 <input type="checkbox"/> 健康與體育 <input checked="" type="checkbox"/> 生活課程		<input type="checkbox"/> 性別平等教育 <input type="checkbox"/> 人權教育 <input checked="" type="checkbox"/> 環境教育 <input type="checkbox"/> 海洋教育 <input checked="" type="checkbox"/> 品德教育 <input checked="" type="checkbox"/> 生命教育 <input type="checkbox"/> 法治教育 <input type="checkbox"/> 科技教育 <input checked="" type="checkbox"/> 資訊教育 <input type="checkbox"/> 能源教育 <input type="checkbox"/> 安全教育 <input type="checkbox"/> 防災教育 <input checked="" type="checkbox"/> 閱讀素養 <input type="checkbox"/> 多元文化教育 <input type="checkbox"/> 生涯規劃教育 <input type="checkbox"/> 家庭教育 <input checked="" type="checkbox"/> 原住民教育 <input checked="" type="checkbox"/> 戶外教育 <input type="checkbox"/> 國際教育					
表現任務		1. 聆聽態度：安靜專注的聽故事，不隨意打岔。 2. 口語表達：用完整的語句回答問題，不岔開話題。 3. 合作學習：與小組同學合作演出故事人物的對話與動作。 4. 學習單：根據提示完成描繪、記錄、檢核等內容。							
課程架構									
教學 期程	節 數	教學單 元名稱	學習表現 (校訂或相關領域)	學習目標	學習內容 (校訂)	學習活動 (節次)	學習評量 (表現任 務)	自編自選教材/學習單	
第 1-3 週	3	圓一個夢想	1-III-1 能夠聆聽他人的發言，並簡要記錄。 2-III-7 與他人溝通時能尊重不同意見。 4-III-3 運用字辭典、成語辭典等，擴充詞彙，分辨詞義。 5-III-2 理解各種標點符號的用法與表達效果。 5-III-7 連結相關的知識和經驗，提出自己的觀點，評述文本的內容。 6-III-2 培養思考力、聯想力等寫作基本能力。	1. 能培養良好的聆聽態度，並學會使用禮貌語言，適當應對。 2. 能培養閱讀的興趣、態度和習慣，並流暢朗讀文章表達的情感。	Ab-III-1 2,700 個常用字的字形、字音和字義。 Ab-III-2 2,200 個常用字的使用。 Ac-III-1 標點符號在文本中的作用。 Ad-III-2 篇章的大意、主旨、結構與寓意。 Ad-III-3 故事、童詩、現代散文、少年小說、兒童劇等。	1. 分組進行閱讀。 2. 小組故事大意發表。 3. 朗讀與背誦佳句 4. 運用佳句寫短文並上台報告	口頭評量 紙筆評量 參與討論 自我評量	佳句 1. 成功的祕訣是走向目的的堅持。—迪斯雷利 2. 患難困苦，是磨練人格之最高學校。—梁啟超 3. 忍耐和堅持雖是痛苦的事情，但卻能漸漸的為你帶來好處。—奧維德	
第 4-7 週	4	關懷與分享	1-III-1 能夠聆聽他人的發言，並簡要記錄。 2-III-7 與他人溝通時能尊重不同意見。	1. 能培養良好的聆聽態度，並學會使用禮貌語言，適當應對。 2. 能輕鬆自然的表達自	Ab-III-1 2,700 個常用字的字形、字音和字義。 Ab-III-2 2,200 個常用	1. 分組進行閱讀。 2. 小組段落大意發表。 3. 閱讀理解檢討。 4. 教師統整本課重點：	口頭評量 紙筆評量 參與討論 自我評量	佳句 1. 如果我們了解狗真正的本性，並且知道如何鼓勵牠們，我們就能成為更好的主	

			<p>4-III-3 運用字辭典、成語辭典等，擴充詞彙，分辨詞義。</p> <p>5-III-7 連結相關的知識和經驗，提出自己的觀點，評述文本的內容。</p> <p>5-III-12 運用圖書館(室)、科技與網路，進行資料蒐集、解讀與判斷，提升多元文本的閱讀和應用能力。</p>	<p>己的意思與人應對，並用標準國語說簡單的故事。</p> <p>3. 能培養閱讀的興趣、態度和習慣，並流暢朗讀文章表達的情感。</p>	<p>字的使用。</p> <p>Ac-III-1 標點符號在文本中的作用。</p> <p>Ad-III-2 篇章的大意、主旨、結構與寓意。</p> <p>Ad-III-3 故事、童詩、現代散文、少年小說、兒童劇等。</p>	<p>當擁有的比需要的還多時，容易讓人迷失。</p>		<p>人。</p> <p>2. 施比受更有福。</p> <p>3. 以親切的心關懷別人，這份愛便是造福的種子。—《靜思語》</p> <p>4. 如果你把快樂告訴一個朋友，你將得到兩個快樂。如果你把憂愁向一個朋友傾訴，你將分掉一半憂愁。—培根</p>
第 8-10 週	3	小小說書人	<p>1-III-1 能夠聆聽他人的發言，並簡要記錄。</p> <p>2-III-7 與他人溝通時能尊重不同意見。</p> <p>5-III-2 理解各種標點符號的用法與表達效果。</p> <p>5-III-7 連結相關的知識和經驗，提出自己的觀點，評述文本的內容。</p> <p>5-III-12 運用圖書館(室)、科技與網路，進行資料蒐集、解讀與判斷，提升多元文本的閱讀和應用能力。</p>	<p>1. 能輕鬆自然的表達自己的意思與人應對，並用標準國語說簡單的故事。</p> <p>2. 能培養閱讀的興趣、態度和習慣，並流暢朗讀文章表達的情感。</p> <p>3. 認識常用標點符號，培養語文表達能力。</p>	<p>Ab-III-1 2,700 個常用字的字形、字音和字義。</p> <p>Ab-III-2 2,200 個常用字的使用。</p> <p>Ac-III-1 標點符號在文本中的作用。</p> <p>Ad-III-2 篇章的大意、主旨、結構與寓意。</p> <p>Ad-III-3 故事、童詩、現代散文、少年小說、兒童劇等。</p>	<p>1. 閱讀喜愛的書籍</p> <p>2. 朗讀與背誦佳句</p> <p>3. 和小組同學分享(搭配校內演講或活動)</p>	<p>口頭評量</p> <p>紙筆評量</p> <p>參與討論</p> <p>自我評量</p>	<p>佳句</p> <p>1. 我們從失敗中學到的東西要比在成功中學到的東西多。</p> <p>2. 人生的光榮，不在永不失敗，而在能夠屢敗屢戰。—拿破崙</p> <p>3. 不經一番寒徹骨，怎得梅花撲鼻香。</p>
第 11-15 週	5	知識的鑰匙	<p>1-III-1 能夠聆聽他人的發言，並簡要記錄。</p> <p>2-III-7 與他人溝通時能尊重不同意見。</p> <p>5-III-2 理解各種標點符號的用法與表達效果。</p> <p>5-III-7 連結相關的知識</p>	<p>1. 能輕鬆自然的表達自己的意思與人應對，並用標準國語說簡單的故事。</p> <p>2. 能培養閱讀的興趣、態度和習慣，並流暢朗讀文章表達的情感。</p>	<p>Ab-III-1 2,700 個常用字的字形、字音和字義。</p> <p>Ab-III-2 2,200 個常用字的使用。</p> <p>Ac-III-1 標點符號在文本中的作用。</p>	<p>1. 分組進行閱讀。</p> <p>2. 小組文章大意發表。</p> <p>3. 朗讀與背誦佳句。</p> <p>4. 應用佳句短文寫作</p>	<p>口頭評量</p> <p>紙筆評量</p> <p>參與討論</p> <p>自我評量</p> <p>朗讀評量</p>	<p>佳句</p> <p>1. 知識是一種快樂，而好奇則是知識的萌芽。</p> <p>2. 好奇心是科學工作者產生無窮的毅力和耐心的泉源。—愛因斯坦</p> <p>3. 我沒有特別的才能，只</p>

			和經驗，提出自己的觀點，評述文本的內容。 5- III -12 運用圖書館(室)、科技與網路，進行資料蒐集、解讀與判斷，提升多元文本的閱讀和應用能力。	3. 認識常用標點符號，培養語文表達能力。	Ad- III -2 篇章的大意、主旨、結構與寓意。 Ad-III-3 故事、童詩、現代散文、少年小說、兒童劇等。			有強烈的好奇心，永遠保持好奇心的人是永遠進步的人。—愛因斯坦 4. 經驗是一點一點觀察得來的結果。—莎士比亞 5. 細節在於觀察，成功在於積累。—愛默生
第 16-20 週	5	詩的 饗宴	1-III-1 能夠聆聽他人的發言，並簡要記錄。 4-III-3 運用字辭典、成語辭典等，擴充詞彙，分辨詞義。 5-III-2 理解各種標點符號的用法與表達效果。 5-III-7 連結相關的知識和經驗，提出自己的觀點，評述文本的內容。 5- III -12 運用圖書館(室)、科技與網路，進行資料蒐集、解讀與判斷，提升多元文本的閱讀和應用能力。	1. 能輕鬆自然的表達自己的意思與人應對，並用標準國語說簡單的故事。 2. 能培養閱讀的興趣、態度和習慣，並流暢朗讀文章表達的情感。 3. 認識常用標點符號，培養語文表達能力。	Ab-III-1 2,700 個常用字的字形、字音和字義。 Ab-III-2 2,200 個常用字的使用。 Ac-III-1 標點符號在文本中的作用。 Ad- III -2 篇章的大意、主旨、結構與寓意。 Ad-III-3 故事、童詩、現代散文、少年小說、兒童劇等。	1. 閱讀 (1)余光中的詩。 (2)讀報 2. 小組發表文章大意。 3. 朗讀與背誦佳句。 4. 與組員討論並練習合作寫一首詩	口頭評量 紙筆評量 參與討論 自我評量	佳句 1. 在順境中要節制，在逆境中要謹慎。 2. 世界上最寬廣的是海洋，比海洋寬廣的是天空，比天空更寬廣的是人的胸懷。 3. 人生就像馬拉松賽跑一樣，只有堅持到最後的人，才能稱為勝利者。—池田大作 4. 現實的世界有其限制，想像的世界則有無限可能。—盧梭 5. 雖然世界多苦難，但是苦難總是能戰勝的。—海倫·凱勒

彰化縣橋頭國民小學 111 學年度 第二學期 五年級 閱讀與寫作 彈性學習課程 (校訂課程)

課程名稱	閱讀與寫作	實施年級 (班級組別)	五	教學 節數	本學期共(21)節
彈性學習課程 四類規範	<p>1. <input checked="" type="checkbox"/> 統整性探究課程 (<input checked="" type="checkbox"/> 主題 <input type="checkbox"/> 專題 <input checked="" type="checkbox"/> 議題)</p> <p>2. <input type="checkbox"/> 社團活動與技藝課程 (<input type="checkbox"/> 社團活動 <input type="checkbox"/> 技藝課程)</p> <p>3. <input type="checkbox"/> 特殊需求領域課程 (特殊需求課程計畫請統一上傳至第 12 項)</p> <p> 身障類: <input type="checkbox"/> 生活管理 <input type="checkbox"/> 社會技巧 <input type="checkbox"/> 學習策略 <input type="checkbox"/> 職業教育 <input type="checkbox"/> 溝通訓練 <input type="checkbox"/> 點字 <input type="checkbox"/> 定向行動 <input type="checkbox"/> 功能性動作訓練 <input type="checkbox"/> 輔助科技運用</p> <p> 資優類: <input type="checkbox"/> 創造力 <input type="checkbox"/> 領導才能 <input type="checkbox"/> 情意發展 <input type="checkbox"/> 獨立研究或專長領域</p> <p> 其他類: <input type="checkbox"/> 藝術才能班專門課程 <input type="checkbox"/> 體育班專門課程</p> <p>4. <input checked="" type="checkbox"/> 其他類課程</p> <p> <input type="checkbox"/> 本土語文/新住民語文 <input type="checkbox"/> 服務學習 <input checked="" type="checkbox"/> 戶外教育 <input type="checkbox"/> 班際或校際交流 <input type="checkbox"/> 自治活動 <input type="checkbox"/> 班級輔導 <input type="checkbox"/> 學生自主學習 <input type="checkbox"/> 領域補救教學</p>				
設計理念	<p>能將閱讀材料與實際生活情境相聯結，透過生活化的語文，學習解決問題，將知識轉化為能力。</p>				
本教育階段 總綱核心素養 或校訂素養	<p>E-A1 具備良好的生活習慣，促進身心健全發展，並認識個人特質，發展生命潛能。</p> <p>E-A2 具備探索問題的思考能力，並透過體驗與實踐處理日常生活問題。</p> <p>E-B1 具備「聽、說、讀、寫、作」的基本語文素養，並具有生活所需的基礎數理、肢體及藝術等符號知能，能以同理心應用在生活與人際溝通。</p> <p>E-B3 具備藝術創作與欣賞的基本素養，促進多元感官的發展，培養生活環境中的美感體驗。</p> <p>E-C2 具備理解他人感受，樂於與人互動，並與團隊成員合作之素養。</p> <p>E-C3 具備理解與關心本土與國際事務的素養，並認識與包容文化的多元性。</p>				
課程目標	<p>一、學會情景與事件並重的記敘文寫法，從事件中烘托出事理的真諦，進一步襯托出主題的獨特性。</p> <p>二、從統整識字中，增強文字的思辨、運用能力，並學習欣賞不同的寫法。</p> <p>三、從閱讀的詩歌和文章中，學習用報導文學的方法，說明在大自然中觀察到的現象和體悟。</p> <p>四、運用本冊中的修辭技巧，說出生活中的親情、友情、民胞物與的大愛情懷。</p> <p>五、從欣賞本冊的文章中，學習如何以智慧面對逆境，並對宇宙及自然現象充滿關懷。</p>				

配合融入之領域或議題		<input checked="" type="checkbox"/> 國語文 <input type="checkbox"/> 英語文 <input type="checkbox"/> 本土語 <input type="checkbox"/> 數學 <input type="checkbox"/> 健康與體育 <input checked="" type="checkbox"/> 生活課程		<input type="checkbox"/> 性別平等教育 <input type="checkbox"/> 人權教育 <input checked="" type="checkbox"/> 環境教育 <input type="checkbox"/> 海洋教育 <input checked="" type="checkbox"/> 品德教育 <input checked="" type="checkbox"/> 生命教育 <input type="checkbox"/> 法治教育 <input type="checkbox"/> 科技教育 <input checked="" type="checkbox"/> 資訊教育 <input type="checkbox"/> 能源教育 <input type="checkbox"/> 安全教育 <input type="checkbox"/> 防災教育 <input checked="" type="checkbox"/> 閱讀素養 <input type="checkbox"/> 多元文化教育 <input type="checkbox"/> 生涯規劃教育 <input type="checkbox"/> 家庭教育 <input checked="" type="checkbox"/> 原住民教育 <input checked="" type="checkbox"/> 戶外教育 <input type="checkbox"/> 國際教育					
表現任務		1. 聆聽態度：安靜專注的聽故事，不岔開話。 2. 口語表達：用完整的語句回答問題，不岔開話題。 3. 合作學習：與小組同學合作演出故事人物的對話與動作。 4. 學習單：根據提示完成描繪、記錄、檢核等內容。							
課程架構									
教學 期程	節 數	教學單 元名稱	學習表現 (校訂或相關領域)	學習目標	學習內容 (校訂)	學習活動 (節次)	學習評 量 (表現任 務)	自編自選教材/學習單	
第 1-7 週	7	名人故事知多少	1-III-1 能夠聆聽他人的發言，並簡要記錄。 4-III-3 運用字辭典、成語辭典等，擴充詞彙，分辨詞義。 5-III-2 理解各種標點符號的用法與表達效果。 5-III-7 連結相關的知識和經驗，提出自己的觀點，評述文本的內容。 6-III-2 培養思考力、聯想力等寫作基本能力。	1. 能培養良好的聆聽態度，並學會使用禮貌語言，適當應對。 2. 能培養閱讀的興趣、態度和習慣，並流暢朗讀文章表達的情感。	Ab-III-1 2,700 個常用字的字形、字音和字義。 Ab-III-2 2,200 個常用字的使用。 Ac-III-1 標點符號在文本中的作用。 Ad-III-2 篇章的大意、主旨、結構與寓意。 Ad-III-3 故事、童詩、現代散文、少年小說、兒童劇等。	1. 分組進行閱讀名人故事。 2. 小組發表故事大意。 3. 小組發表對名人的看法。 4. 朗讀佳句。 5. 應用佳句寫短文	口頭評量 紙筆評量 參與討論 自我評量 朗讀評量	佳句： 1. 一個人能不能有成就，就看他是否具備自尊心與自信心兩個條件。—蘇格拉底 2. 幽默和風趣是智慧的展現。—莎士比亞 3. 人類解決世界上的問題，靠的是大腦思考和智慧，而不是照搬書本。—愛因斯坦 4. 同樣是說話，同樣是闡述自己的思想，有人惹來了一身麻煩，有人卻贏得了陣陣掌聲，這就是表達的哲學。—馬克·吐溫 5. 內容豐富的言辭就像閃閃發光的珠子，真正的聰明睿智卻是言辭簡短的。—培根	

								<p>6. 勇氣是人類最重要的一種特質，假如有了勇氣，人類其他的特質自然也就具備了。—邱吉爾</p> <p>7. 真正勇敢的人，應當能夠智慧的忍受最難堪的榮辱，不對身外的榮辱耿耿於懷。—莎士比亞</p>
第 8-11 週	4	名畫的故事	<p>1-III-1 能夠聆聽他人的發言，並簡要記錄。</p> <p>2-III-7 與他人溝通時能尊重不同意見。</p> <p>4-III-3 運用字辭典、成語辭典等，擴充詞彙，分辨詞義。</p> <p>5-III-7 連結相關的知識和經驗，提出自己的觀點，評述文本的內容。</p>	<p>1. 能培養良好的聆聽態度，並學會使用禮貌語言，適當應對。</p> <p>2. 能輕鬆自然的表達自己的意思與人應對，並用標準國語說簡單的故事。</p> <p>3. 能培養閱讀的興趣、態度和習慣，並流暢朗讀文章表達的情感。</p>	<p>Ab-III-1 2,700 個常用字的字形、字音和字義。</p> <p>Ab-III-2 2,200 個常用字的使用。</p> <p>Ac-III-1 標點符號在文本中的作用。</p> <p>Ad-III-2 篇章的大意、主旨、結構與寓意。</p> <p>Ad-III-3 故事、童詩、現代散文、少年小說、兒童劇等。</p>	<p>1. 分組進行收集名畫並閱讀名畫故事。</p> <p>2. 發表個人對故事的看法。</p> <p>3. 朗讀佳句。</p> <p>4. 應用佳句寫短文。</p>	<p>口頭評量</p> <p>紙筆評量</p> <p>參與討論</p> <p>自我評量</p> <p>朗讀評量</p>	<p>佳句：</p> <p>1. 美是到處都有的。對於我們的眼睛，不是缺少美，而是缺少發現。—羅丹</p> <p>2. 自有戲劇以來，它的目的始終是反映人生，顯示善惡的本來面目。—莎士比亞</p> <p>3. 舞者如同被編舞者彈奏的鋼琴。(譬喻)</p> <p>4. 舞蹈是腳步的詩歌。(譬喻)—德萊頓</p>
第 12-16 週	5	大自然的故事	<p>1-III-1 能夠聆聽他人的發言，並簡要記錄。</p> <p>2-III-7 與他人溝通時能尊重不同意見。</p> <p>5-III-2 理解各種標</p>	<p>1. 能輕鬆自然的表達自己的意思與人應對，並用標準國語說簡單的故事。</p> <p>2. 能培養閱讀的興趣、態度和習慣，並</p>	<p>Ab-III-1 2,700 個常用字的字形、字音和字義。</p> <p>Ab-III-2 2,200 個常用字的使用。</p> <p>Ac-III-1 標點符號在</p>	<p>1. 分組進行文章閱讀。</p> <p>2. 小組發表想法。</p> <p>3. 朗讀佳句。</p> <p>4. 小組短文寫作-親近大自然時，你發現動物有哪些習性，應用轉化修辭加</p>	<p>口頭評量</p> <p>紙筆評量</p> <p>參與討論</p> <p>自我評量</p> <p>朗讀評量</p>	<p>佳句：</p> <p>1. 知識是一種快樂，而好奇則是知識的萌芽。—培根</p> <p>2. 動物是最可親近的朋友，牠們</p>

			<p>點符號的用法與表達效果。</p> <p>5-III-7 連結相關的知識和經驗，提出自己的觀點，評述文本的內容。</p> <p>5-III-12 運用圖書館(室)、科技與網路，進行資料蒐集、解讀與判斷，提升多元文本的閱讀和應用能力。</p>	<p>流暢朗讀文章表達的情感。</p> <p>3. 認識常用標點符號，培養語文表達能力。</p>	<p>文本中的作用。</p> <p>Ad-III-2 篇章的大意、主旨、結構與寓意。</p> <p>Ad-III-3 故事、童詩、現代散文、少年小說、兒童劇等。</p>	<p>以描述</p>	<p>從不提問，也從不指責。—愛略特</p> <p>3. 懷疑為知識之鑰匙。</p> <p>4. 沒有不可認識的東西，我們只能說，還有尚未被認識的東西。—高爾基</p> <p>5. 越是成熟的稻穗，越懂得彎腰。</p>
<p>第 17-21 週</p>	<p>5</p>	<p>小小說 書王</p>	<p>1-III-1 能夠聆聽他人的發言，並簡要記錄。</p> <p>4-III-3 運用字辭典、成語辭典等，擴充詞彙，分辨詞義。</p> <p>5-III-2 理解各種標點符號的用法與表達效果。</p> <p>5-III-7 連結相關的知識和經驗，提出自己的觀點，評述文本的內容。</p>	<p>1. 能輕鬆自然的表達自己的意思與人應對，並用標準國語說簡單的故事。</p> <p>2. 能培養閱讀的興趣、態度和習慣，並流暢朗讀文章表達的情感。</p> <p>3. 認識常用標點符號，培養語文表達能力。</p>	<p>Ab-III-1 2,700 個常用字的字形、字音和字義。</p> <p>Ab-III-2 2,200 個常用字的使用。</p> <p>Ac-III-1 標點符號在文本中的作用。</p> <p>Ad-III-2 篇章的大意、主旨、結構與寓意。</p>	<p>1. 分組進行閱讀。</p> <p>2. 在小組發表閱讀內容。</p> <p>3. 朗讀佳句。</p> <p>4. 和小組同學合作應用敘述和描寫方式完成老師指定的題目(分享一幅名畫的故事)，並上台分享</p>	<p>口頭評量 參與討論 自我評量</p> <p>佳句:</p> <p>1. 從觀察中找到樂趣，從細節中尋答案。</p> <p>2. 經驗是一點一點觀察得來的結果。—莎士比亞</p> <p>3. 欣賞你目前的環境，愛你目前的生活。在無意義之中去找意義，在枯燥之中去找趣味。—羅蘭</p> <p>4. 悠閒的生活需要一個恬靜的內心，豁達的觀念和盡情欣賞大自然的胸懷。—林語堂</p> <p>5. 時做個旁觀者，有時做個參與者，角度不一樣，收穫也不一樣。</p>

彰化縣立橋頭國民小學 111 學年度第 1 學期五年級彈性學習電腦課程計畫 (普通班 / 藝才班 / 體育班 / 特教班)

學習主題名稱 (中系統)	Google 酷學習	實施年級 (班級組別)	五	教學節數	本學期共(20)節
彈性學習課程 四類規範	1. <input checked="" type="checkbox"/> 統整性探究課程 (<input checked="" type="checkbox"/> 主題 <input type="checkbox"/> 專題 <input type="checkbox"/> 議題) 2. <input type="checkbox"/> 社團活動與技藝課程 (<input type="checkbox"/> 社團活動 <input type="checkbox"/> 技藝課程) 3. <input type="checkbox"/> 特殊需求領域課程 身障類: <input type="checkbox"/> 生活管理 <input type="checkbox"/> 社會技巧 <input type="checkbox"/> 學習策略 <input type="checkbox"/> 職業教育 <input type="checkbox"/> 溝通訓練 <input type="checkbox"/> 點字 <input type="checkbox"/> 定向行動 <input type="checkbox"/> 功能性動作訓練 <input type="checkbox"/> 輔助科技運用 資優類: <input type="checkbox"/> 創造力 <input type="checkbox"/> 領導才能 <input type="checkbox"/> 情意發展 <input type="checkbox"/> 獨立發展 其他類: <input type="checkbox"/> 藝術才能班及體育班專門課程 4. <input type="checkbox"/> 其他類課程 <input type="checkbox"/> 本土語文/新住民語文 <input type="checkbox"/> 服務學習 <input type="checkbox"/> 戶外教育 <input type="checkbox"/> 班際或校際交流 <input type="checkbox"/> 自治活動 <input type="checkbox"/> 班級輔導 <input type="checkbox"/> 學生自主學習 <input type="checkbox"/> 領域補救教學				
設計理念	本課程介紹網路在生活中的應用，讓學生認識雲端概念，靈活使用網路上的多種免費工具，實際應用於學校與生活中。熟悉 Google Chrome 瀏覽器視窗環境及使用搜尋引擎的技巧；熟悉技巧後，藉由探索 Google 各項雲端服務來學習統整的能力。使用協作平台展示學習成果，在規劃過程中，認識網頁的結構，並能架構出自己的網站。 1. 系統與模型：讓學生理解網路資訊的取得方法。 2. 結構與功能：學會操作瀏覽器與 Google 的各種免費服務。 3. 交互作用與關係：察覺網路資源在生活、學習方面的應用。				
本教育階段 總綱核心素養 或校訂素養	總綱核心素養面向與項目 A 自主行動： <input type="checkbox"/> A1 身心素質與自我精進 <input checked="" type="checkbox"/> A2 系統思考與解決問題 <input type="checkbox"/> A3 規劃執行與創新應變 B 溝通互動： <input type="checkbox"/> B1 符號運用與溝通表達 <input checked="" type="checkbox"/> B2 科技資訊與媒體素養 <input type="checkbox"/> B3 藝術涵養與美感素養 C 社會參與： <input checked="" type="checkbox"/> C1 道德實踐與公民意識 <input type="checkbox"/> C2 人際關係與團隊合作 <input type="checkbox"/> C3 多元文化與國際理解 總綱核心素養具體內涵 E-A2 具備探索問題的思考能力，並透過體驗與實踐處理日常生活問題。 E-B2 具備科技與資訊應用的基本素養，並理解各類媒體內容的意義與影響。 E-C1 具備個人生活道德的知識與是非判斷的能力，理解並遵守社會道德規範，培養公民意識，關懷生態環境。				
課程目標	1. 學生能操作瀏覽器，探索網路世界，學會搜尋與取得需要的網路資源。 2. 學生能遵守資訊安全與倫理，保護自己、尊重他人，培養網路好公民的責任感。 3. 學生能運用 Google 應用服務，進行行事記錄、資料備份、資料統整與共享等，體驗雲端服務工具的應用方法。 4. 學生能具備使用資訊工具與人交談、共享資源的技能，表現合作溝通的能力。				

C6-1 彈性學習課程計畫(新課綱版)

		5. 學生能運用從網路取得的多媒體資源，組織成簡單的文件與協作平台，培養整合數位資源的能力。						
配合融入之領域或議題		<input checked="" type="checkbox"/> 國語文 <input checked="" type="checkbox"/> 英語文 <input type="checkbox"/> 英語文融入參考指引 <input type="checkbox"/> 本土語 <input checked="" type="checkbox"/> 數學 <input checked="" type="checkbox"/> 社會 <input checked="" type="checkbox"/> 自然科學 <input checked="" type="checkbox"/> 藝術 <input checked="" type="checkbox"/> 綜合活動 <input checked="" type="checkbox"/> 健康與體育 <input type="checkbox"/> 生活課程 <input type="checkbox"/> 科技 <input checked="" type="checkbox"/> 科技融入參考指引			<input type="checkbox"/> 性別平等教育 <input type="checkbox"/> 人權教育 <input type="checkbox"/> 環境教育 <input type="checkbox"/> 海洋教育 <input type="checkbox"/> 品德教育 <input type="checkbox"/> 生命教育 <input type="checkbox"/> 法治教育 <input checked="" type="checkbox"/> 科技教育 <input checked="" type="checkbox"/> 資訊教育 <input type="checkbox"/> 能源教育 <input type="checkbox"/> 安全教育 <input type="checkbox"/> 防災教育 <input type="checkbox"/> 閱讀素養 <input type="checkbox"/> 多元文化教育 <input type="checkbox"/> 生涯規劃教育 <input type="checkbox"/> 家庭教育 <input type="checkbox"/> 原住民教育 <input type="checkbox"/> 戶外教育 <input type="checkbox"/> 國際教育			
表現任務		軟體操作、口頭問答、「國王企鵝」圖片與文字資料整理、「校外教學準備物品清單」Google Keep 成品、「校外教學行程提醒」Google 日曆、「園遊會工作分配」Gmail 信件、「園遊會要賣什麼」Google 表單問卷統計、「園遊會問卷調查結果」Google 試算表、「園遊會收支表」Google 試算表、「防疫大作戰」Google 文件、「防疫大作戰」Google 簡報、「臺灣特有生物」雲端硬碟整理與分享、「臺灣特有生物」協作平台網站設計、線上學習平臺操作體驗。						
課程架構脈絡								
教學期程	節數	單元與活動名稱	學習表現 校訂或相關領域與 參考指引或 議題實質內涵	學習內容(校訂)	學習目標	學習活動	學習評量	自編自選教材 或學習單
第 1~4 週	4	一、網路與上網 (議題:資訊、科技)	資議 t-II-1 體驗常見的資訊系統。 資議 t-II-2 體會資訊科技解決問題的過程。 資議 p-II-2 描述數位資源的整理方法。 資議 a-II-3 領會資訊倫理的重要性。 英 4-II-3 能臨摹抄寫課堂中所學的字詞。 綜 2c-II-1 蒐集與整理各類資源，處理個人日常生活問題。	資議 A-II-1 簡單的問題解決表示方法。 資議 S-II-1 常見網路設備、行動裝置及系統平臺之功能體驗。 資議 T-II-2 網路服務工具的基本操作。 資議 T-II-3 數位學習網站與資源的體驗。 資議 H-II-2 資訊科技合理使用原則的介紹。 英 Ac-II-2 簡易的生活用語。 綜 Bc-II-3 運用資源處理日常生活問題的行動。	1. 知道網路與生活的關係 2. 知道上網裝置 3. 了解網址的涵義 4. 練習用關鍵字搜尋 5. 練習擷取文字與下載圖片	1. 仔細觀察課本 p5~6 圖，生活中有哪些用到網路的地方？將你知道的事件勾選起來。 2. 從課本 p8 圖形中記憶上網的裝置類型。 3. 說出無線網路 Wifi 與 5G 的概念。 4. 觀察課本 p9 概念圖，體會物聯網的概念。 5. 說出瀏覽器的用途，能舉例常見的瀏覽器。 6. 說出網址代表的意義。 7. 能知道 QR Code 的用途。 8. 開啟 Chrome 瀏覽器，前往 Google 搜尋引擎，輸入關鍵字進行搜尋。 9. 說出單一關鍵字與多個關鍵字的查詢結果有何不同。 10. 開啟維基百科網頁，搜尋「國王企鵝」，複製文字貼上記事本，儲存為 txt 檔案。 11. 從維基百科下載國王企鵝圖片，儲存到本地電腦。 12. 運用檔案管理的技巧，將圖片與	1. 口頭問答 2. 操作評量 3. 多媒體測驗：【本課測驗遊戲】。	1. 巨岩-Google 酷學習 2. 老師教學網站影音互動多媒體：【生活網路連連看】、【網址連連看】、【瀏覽器大觀園】、【認識 Google Chrome】、【什麼是 QR-Code】 3. 資訊素養網站：【教育部全民資安素養網站-兒童版】 4. 資訊素養影音：【隨拍隨傳-網路隱私】、【網路安全-網路安全基本觀念】

C6-1 彈性學習課程計畫(新課綱版)

						<p>文字檔案放入資料夾。</p> <p>13.【資訊素養觀念】能描述「智慧財產權」與「防毒」的概念。</p>		
第 5~8 週	4	<p>二、Google 的應用服務 (議題：資訊)</p>	<p>資議 t-II-1 體驗常見的資訊系統。</p> <p>資議 t-II-2 體會資訊科技解決問題的過程。</p> <p>資議 a-II-1 感受資訊科技於日常生活之重要性。</p> <p>資議 a-II-3 領會資訊倫理的重要性。</p> <p>自 pa-II-2 能從得到的資訊或數據，形成解釋、得到解答、解決問題。並能將自己的探究結果和他人的結果(例如：來自老師)相比較，檢查是否相近。</p> <p>綜 2c-II-1 蒐集與整理各類資源，處理個人日常生活問題。</p> <p>人 E10 認識隱私權與日常生活的關係。</p>	<p>資議 A-II-1 簡單的問題解決表示方法。</p> <p>資議 T-II-2 網路服務工具的基本操作。</p> <p>資議 H-II-3 資訊安全的基本概念。</p> <p>自 INd-II-6 一年四季氣溫會有所變化，天氣也會有所不同。氣象報告可以讓我們知道天氣的可能變化。</p> <p>綜 Bc-II-3 運用資源處理日常生活問題的行動。</p>	<p>1. 知道 Google 的所有服務</p> <p>2. 申請 Google 帳號</p> <p>3. 練習操作基本服務</p>	<p>1. 前往 Google 首頁，檢視所有 Google 應用程式。</p> <p>2. 能說出各種 Google 服務在生活中的應用，並以家人為例舉例說明。</p> <p>3. 知道申請 Google 帳號的方法，能舉例密碼設定的注意事項，區分安全與不安全的密碼。</p> <p>4. 認識以校外教學為主題，進行 Google 服務操作練習的概念。</p> <p>5. 在 Google 首頁搜尋校外教學地點，查詢相關資訊。</p> <p>6. 查詢當地天氣預報。</p> <p>7. 在 Google 地圖查詢地點位置。</p> <p>8. 在 Google 地圖瀏覽地點的 360 度實景。</p> <p>9. 在 YouTube 搜尋相關的影片。</p> <p>10. 前往 Google 翻譯，將地點名稱進行中英翻譯。</p> <p>11.【資訊素養觀念】描述個人資料保密的重要性，能區分哪些是重要資料、資料外洩的危險，以及如何防範資料外洩。</p>	<p>1. 口頭問答</p> <p>2. 操作評量</p> <p>3. 多媒體測驗： 【本課測驗遊戲】。</p>	<p>1. 巨岩-Google 酷學習</p> <p>2. 老師教學網站影音互動多媒體：【什麼是網路翻譯字典】、【什麼是網路地圖】、【什麼是雲端技術】</p> <p>3. 資訊素養影音：【個人資料正確用】、【身分證寶藏-個資保護】、【網路安全-個人資料保密】</p>
第 9~11 週	3	<p>三、Google Keep (議題：資訊、品德)</p>	<p>資議 t-II-1 體驗常見的資訊系統。</p> <p>資議 t-II-2 體會資訊科技解決問題的過程。</p> <p>資議 p-II-2 描述數位資源的整理方法。</p> <p>資議 a-II-3 領會資訊倫理的重要性。</p> <p>藝 1-II-6 能使用視覺元素與想像力，豐富創作主題。</p> <p>綜 2c-II-1 蒐集與整理各類資源，處理</p>	<p>資議 A-II-1 簡單的問題解決表示方法。</p> <p>資議 T-II-1 資料處理軟體的基本操作。</p> <p>資議 T-II-2 網路服務工具的基本操作。</p> <p>資議 H-II-3 資訊安全的基本概念。</p> <p>視 E-II-3 點線面創作體驗、平面與立體創作、聯想創作。</p> <p>綜 Bc-II-2 個人日常生活問題所需的資源。</p>	<p>1. 知道 Google Keep 可以做什麼</p> <p>2. 練習建立清單</p> <p>3. 練習建立繪圖記事</p>	<p>1. 認識 Google Keep 可以做什麼。知道以「校外教學準備物品清單」為主題，使用 Google Keep 記錄準備事宜的方法。</p> <p>2. 建立準備物品清單。</p> <p>3. 設定提醒時間。</p> <p>4. 改變清單顏色。</p> <p>5. 新增繪圖記事，手繪圖像加強視覺呈現。</p> <p>6.【資訊素養觀念】認知網路流言與霸凌，分辨可信資訊，並終結網路霸凌，維護健康的網路環境。</p>	<p>1. 口頭問答</p> <p>2. 操作評量</p> <p>3. 多媒體測驗： 【本課測驗遊戲】。</p>	<p>1. 巨岩-Google 酷學習</p> <p>2. 老師教學網站影音互動多媒體</p> <p>3. 資訊素養影音：【聰明面對網路霸凌】、【偽基解密-網站識讀】、【資訊倫理-網路謠言與霸凌】</p>

C6-1 彈性學習課程計畫(新課綱版)

			個人日常生活問題。 品 EJU4 自律負責。					
第 12~14 週	3	四、Google 日曆 (議題：資訊)	資議 t-II-1 體驗常見的資訊系統。 資議 t-II-2 體會資訊科技解決問題的過程。 資議 p-II-1 認識以資訊科技溝通的方法。 資議 a-II-3 領會資訊倫理的重要性。 綜 2c-II-1 蒐集與整理各類資源，處理個人日常生活問題。 涯 E11 培養規劃與運用時間的能力。	資議 A-II-1 簡單的問題解決表示方法。 資議 T-II-2 網路服務工具的基本操作。 資議 H-II-3 資訊安全的基本概念。 綜 Bc-II-3 運用資源處理日常生活問題的行動。	1. 知道 Google 日曆可以做什麼 2. 練習建立行程 3. 練習設定提醒與顏色	1. 認識 Google 日曆是什麼，與傳統日曆有什麼不同。知道以校外教學為主題，使用 Google 日曆記錄行程的方法。 2. 切換日曆顯示方式，切換週顯示與月顯示。 3. 能說出如何查看預設的「Holidays in Taiwan」日曆。 4. 建立活動行程與地點。 5. 設定提醒、顏色與狀態。 6. 【資訊素養觀念】認識病毒防護概念，能知道電腦病毒是什麼、中毒症狀與防護方法。	1. 口頭問答 2. 操作評量 3. 多媒體測驗：【本課測驗遊戲】。	1. 巨岩-Google 酷學習 2. 老師教學網站影音互動多媒體 3. 資訊素養影音：【網路安全守則-非禮勿動】、【駭客不上身-病毒防護】、【網路安全-電腦病毒防護】
第 15~17 週	3	五、Gmail (議題：資訊、人權)	資議 t-II-1 體驗常見的資訊系統。 資議 t-II-2 體會資訊科技解決問題的過程。 資議 p-II-1 認識以資訊科技溝通的方法。 資議 a-II-3 領會資訊倫理的重要性。 國 6-II-4 書寫記敘、應用、說明事物的作品。 綜 2a-II-1 覺察自己的人際溝通方式，展現合宜的互動與溝通態度和技巧。 人 E5 欣賞、包容個別差異並尊重自己與他人的權利。	資議 A-II-1 簡單的問題解決表示方法。 資議 S-II-1 常見網路設備、行動裝置及系統平臺之功能體驗。 資議 H-II-2 資訊科技合理使用原則的介紹。 國 Be-II-2 在人際溝通方面，以書信、卡片、便條、啟事等慣用語彙及書寫格式為主。 綜 Ba-II-2 與家人、同儕及師長的互動。	1. 知道 Gmail 可以做什麼 2. 練習新增聯絡人與建立群組 3. 練習寫信與寄信 4. 練習收信與回信	1. 知道 Gmail 電子郵件服務能做什麼，以「園遊會工作分配」為主題，以 Gmail 與同儕互動討論。 2. 解釋「信箱地址」的意義。 3. 新增聯絡人與輸入資料。 4. 建立聯絡人群組，將聯絡人分類到合適的群組。 5. 寫信與寄信。 6. 收信與回信。 7. 認識即時通訊的概念，舉例即時通訊軟體。 8. 【資訊素養觀念】認識網路交流禮節，知道在虛擬世界也要尊重他人，以及在網路世界交朋友的安全注意事項。	1. 口頭問答 2. 操作評量 3. 多媒體測驗：【本課測驗遊戲】。	1. 巨岩-Google 酷學習 2. 老師教學網站影音互動多媒體：【什麼是電子郵件】、【電子郵件的基本功能】 3. 資訊素養影音：【網路禮儀】、【電郵大放送-網路禮儀】、【網路安全-網路交流禮儀】
第 18~20 週	3	六、Google 表單與	資議 t-II-1 體驗常	資議 A-II-1 簡單的	1. 知 道	1. 認識 Google 表單可以建立線上問	1. 口頭問	1. 巨岩-Google

C6-1 彈性學習課程計畫(新課綱版)

	<p>試算表 (議題：資訊)</p>	<p>見的資訊系統。 資議 t-II-2 體會資訊科技解決問題的過程。 資議 p-II-1 認識以資訊科技溝通的方法。 資議 p-II-2 描述數位資源的整理方法。 資議 a-II-3 領會資訊倫理的重要性。 數 d-II-1 報讀與製作一維表格、二維表格與長條圖，報讀折線圖，並據以做簡單推論。 社 3b-II-3 整理資料，製作成簡易的圖表，並加以說明。</p>	<p>問題解決表示方法。 資議 T-II-1 資料處理軟體的基本操作。 資議 T-II-2 網路服務工具的基本操作。 數 D-3-1 一維表格與二維表格：以操作活動為主。報讀、說明與製作生活中的表格。二維表格含列聯表。 數 D-4-1 報讀長條圖與折線圖以及製作長條圖：報讀與說明生活中的長條圖與折線圖。配合其他領域課程，學習製作長條圖。 社 Ad-II-2 人們透過儲蓄與消費，來滿足生活需求。</p>	<p>Google 表單與試算表可以做什麼 2. 練習製作問卷調查 3. 練習製作圖表 4. 練習製作統計試算表</p>	<p>卷調查，以「園遊會要賣什麼」為主題，設計一份問卷調查。 2. 新增 Google 表單與輸入標題。 3. 建立表單「選擇題」與插入圖片。 4. 預覽表單與傳送給同儕。 5. 認識 Google 試算表，知道試算表可以做什麼。 6. 建立 Google 試算表，以「問卷調查結果」為例，在儲存格中輸入資料。 7. 在試算表中插入圖表，根據輸入的資料建立「柱狀圖」，輸入檔案名稱完成編輯。 8. 建立 Google 試算表，以「園遊會收支表」為例，輸入資料與調整儲存格格式。 9. 在儲存格中輸入乘法公式、減法公式與自動加總計算，輸入檔案名稱完成編輯。 10. 能說出收支表包含售價、賣出(數量)、收入、成本、淨賺與總計欄位的關聯與意義。</p>	<p>答 2. 操作評量 3. 多媒體測驗： 【本課測驗遊戲】。</p>	<p>酷學習 2. 老師教學網站影音互動多媒體</p>
--	------------------------	---	---	--	--	--	---------------------------------

◎教學期程請敘明週次起訖，如行列太多或不足，請自行增刪。

◎彈性學習課程之第 4 類規範(其他類課程)，如無特定「自編自選教材或學習單」，敘明「無」即可。

◎依據「學習表現」之動詞來具體規劃符應「學習活動」之流程，僅需敘明相關學習表現動詞之學習活動即可。

彰化縣立橋頭國民小學 111 學年度第 2 學期五年級彈性學習電腦課程計畫 (普通班 / 藝才班 / 體育班 / 特教班)

學習主題名稱 (中系統)	Google 酷學習	實施年級 (班級組別)	五	教學節數	本學期共(21)節
彈性學習課程 四類規範	1. <input checked="" type="checkbox"/> 統整性探究課程 (<input checked="" type="checkbox"/> 主題 <input type="checkbox"/> 專題 <input type="checkbox"/> 議題) 2. <input type="checkbox"/> 社團活動與技藝課程 (<input type="checkbox"/> 社團活動 <input type="checkbox"/> 技藝課程) 3. <input type="checkbox"/> 特殊需求領域課程 身障類: <input type="checkbox"/> 生活管理 <input type="checkbox"/> 社會技巧 <input type="checkbox"/> 學習策略 <input type="checkbox"/> 職業教育 <input type="checkbox"/> 溝通訓練 <input type="checkbox"/> 點字 <input type="checkbox"/> 定向行動 <input type="checkbox"/> 功能性動作訓練 <input type="checkbox"/> 輔助科技運用 資優類: <input type="checkbox"/> 創造力 <input type="checkbox"/> 領導才能 <input type="checkbox"/> 情意發展 <input type="checkbox"/> 獨立發展 其他類: <input type="checkbox"/> 藝術才能班及體育班專門課程 4. <input type="checkbox"/> 其他類課程 <input type="checkbox"/> 本土語文/新住民語文 <input type="checkbox"/> 服務學習 <input type="checkbox"/> 戶外教育 <input type="checkbox"/> 班際或校際交流 <input type="checkbox"/> 自治活動 <input type="checkbox"/> 班級輔導 <input type="checkbox"/> 學生自主學習 <input type="checkbox"/> 領域補救教學				
設計理念	本課程介紹網路在生活中的應用，讓學生認識雲端概念，靈活使用網路上的多種免費工具，實際應用於學校與生活中。熟悉 Google Chrome 瀏覽器視窗環境及使用搜尋引擎的技巧；熟悉技巧後，藉由探索 Google 各項雲端服務來學習統整的能力。使用協作平台展示學習成果，在規劃過程中，認識網頁的結構，並能架構出自己的網站。 1. 系統與模型：讓學生理解網路資訊的取得方法。 2. 結構與功能：學會操作瀏覽器與 Google 的各種免費服務。 4. 交互作用與關係：察覺網路資源在生活、學習方面的應用。				
本教育階段 總綱核心素養 或校訂素養	總綱核心素養面向與項目 A 自主行動： <input type="checkbox"/> A1 身心素質與自我精進 <input checked="" type="checkbox"/> A2 系統思考與解決問題 <input type="checkbox"/> A3 規劃執行與創新應變 B 溝通互動： <input type="checkbox"/> B1 符號運用與溝通表達 <input checked="" type="checkbox"/> B2 科技資訊與媒體素養 <input type="checkbox"/> B3 藝術涵養與美感素養 C 社會參與： <input checked="" type="checkbox"/> C1 道德實踐與公民意識 <input type="checkbox"/> C2 人際關係與團隊合作 <input type="checkbox"/> C3 多元文化與國際理解 總綱核心素養具體內涵 E-A2 具備探索問題的思考能力，並透過體驗與實踐處理日常生活問題。 E-B2 具備科技與資訊應用的基本素養，並理解各類媒體內容的意義與影響。 E-C1 具備個人生活道德的知識與是非判斷的能力，理解並遵守社會道德規範，培養公民意識，關懷生態環境。				
課程目標	1. 學生能操作瀏覽器，探索網路世界，學會搜尋與取得需要的網路資源。 2. 學生能遵守資訊安全與倫理，保護自己、尊重他人，培養網路好公民的責任感。 3. 學生能運用 Google 應用服務，進行行事記錄、資料備份、資料統整與共享等，體驗雲端服務工具的應用方法。 4. 學生能具備使用資訊工具與人交談、共享資源的技能，表現合作溝通的能力。				

	6. 學生能運用從網路取得的多媒體資源，組織成簡單的文件與協作平台，培養整合數位資源的能力。																				
配合融入之領域或議題	<input checked="" type="checkbox"/> 國語文 <input checked="" type="checkbox"/> 英語文 <input type="checkbox"/> 英語文融入參考指引 <input type="checkbox"/> 本土語 <input checked="" type="checkbox"/> 數學 <input checked="" type="checkbox"/> 社會 <input checked="" type="checkbox"/> 自然科學 <input checked="" type="checkbox"/> 藝術 <input checked="" type="checkbox"/> 綜合活動 <input checked="" type="checkbox"/> 健康與體育 <input type="checkbox"/> 生活課程 <input type="checkbox"/> 科技 <input checked="" type="checkbox"/> 科技融入參考指引 <table border="0" style="float: right; margin-left: 20px;"> <tr> <td><input type="checkbox"/>性別平等教育</td> <td><input type="checkbox"/>人權教育</td> <td><input type="checkbox"/>環境教育</td> <td><input type="checkbox"/>海洋教育</td> <td><input type="checkbox"/>品德教育</td> </tr> <tr> <td><input type="checkbox"/>生命教育</td> <td><input type="checkbox"/>法治教育</td> <td><input checked="" type="checkbox"/>科技教育</td> <td><input checked="" type="checkbox"/>資訊教育</td> <td><input type="checkbox"/>能源教育</td> </tr> <tr> <td><input type="checkbox"/>安全教育</td> <td><input type="checkbox"/>防災教育</td> <td><input type="checkbox"/>閱讀素養</td> <td><input type="checkbox"/>多元文化教育</td> <td></td> </tr> <tr> <td><input type="checkbox"/>生涯規劃教育</td> <td><input type="checkbox"/>家庭教育</td> <td><input type="checkbox"/>原住民教育</td> <td><input type="checkbox"/>戶外教育</td> <td><input type="checkbox"/>國際教育</td> </tr> </table>	<input type="checkbox"/> 性別平等教育	<input type="checkbox"/> 人權教育	<input type="checkbox"/> 環境教育	<input type="checkbox"/> 海洋教育	<input type="checkbox"/> 品德教育	<input type="checkbox"/> 生命教育	<input type="checkbox"/> 法治教育	<input checked="" type="checkbox"/> 科技教育	<input checked="" type="checkbox"/> 資訊教育	<input type="checkbox"/> 能源教育	<input type="checkbox"/> 安全教育	<input type="checkbox"/> 防災教育	<input type="checkbox"/> 閱讀素養	<input type="checkbox"/> 多元文化教育		<input type="checkbox"/> 生涯規劃教育	<input type="checkbox"/> 家庭教育	<input type="checkbox"/> 原住民教育	<input type="checkbox"/> 戶外教育	<input type="checkbox"/> 國際教育
<input type="checkbox"/> 性別平等教育	<input type="checkbox"/> 人權教育	<input type="checkbox"/> 環境教育	<input type="checkbox"/> 海洋教育	<input type="checkbox"/> 品德教育																	
<input type="checkbox"/> 生命教育	<input type="checkbox"/> 法治教育	<input checked="" type="checkbox"/> 科技教育	<input checked="" type="checkbox"/> 資訊教育	<input type="checkbox"/> 能源教育																	
<input type="checkbox"/> 安全教育	<input type="checkbox"/> 防災教育	<input type="checkbox"/> 閱讀素養	<input type="checkbox"/> 多元文化教育																		
<input type="checkbox"/> 生涯規劃教育	<input type="checkbox"/> 家庭教育	<input type="checkbox"/> 原住民教育	<input type="checkbox"/> 戶外教育	<input type="checkbox"/> 國際教育																	
表現任務	軟體操作、口頭問答、「國王企鵝」圖片與文字資料整理、「校外教學準備物品清單」Google Keep 成品、「校外教學行程提醒」Google 日曆、「園遊會工作分配」Gmail 信件、「園遊會要賣什麼」Google 表單問卷統計、「園遊會問卷調查結果」Google 試算表、「園遊會收支表」Google 試算表、「防疫大作戰」Google 文件、「防疫大作戰」Google 簡報、「臺灣特有生物」雲端硬碟整理與分享、「臺灣特有生物」協作平台網站設計、線上學習平臺操作體驗。																				

課程架構脈絡

教學期程	節數	單元與活動名稱	學習表現 校訂或相關領域與 參考指引或 議題實質內涵	學習內容(校訂)	學習目標	學習活動	學習評 量	自編自選教 材 或學習單
第 1~4 週	4	七、Google 文件 (一) (議題：資訊)	資議 t-II-1 體驗常見的資訊系統。 資議 c-II-1 體驗運用科技與他人互動及合作的方法。 資議 p-II-2 描述數位資源的整理方法。 資議 a-II-3 領會資訊倫理的重要性。 健 2a-II-2 注意健康問題所帶來的威脅感與嚴重性。 綜 2c-II-1 蒐集與整理各類資源，處理個人日常生活問題。	資議 T-II-1 資料處理軟體的基本操作。 資議 T-II-3 數位學習網站與資源的體驗。 資議 H-II-3 資訊安全的基本概念。 健 Fb-II-2 常見傳染病預防原則與自我照護方法。 綜 Bc-II-1 各類資源的認識與彙整。	1. 知道 Google 文件可以做什麼 2. 練習從網路擷取想要的文字與圖片 3. 練習編輯文件	1. 認識 Google 文件，知道 Google 文件能做什麼，以「防疫大作戰」為主題製作文件。 2. 輸入關鍵字「Covid-19」搜尋維基百科，查找資料，擷取文字與下載圖片。 3. 建立 Google 文件，輸入檔案名稱與標題。 4. 在 Google 文件加入從維基百科擷取的文字與圖片。 5. 調整圖片的大小。 6. 縮小檢視文件，觀察完整的文件版面。 7. 完成 Covid-19 疾病的基本介紹與如何傳播。 8. 能在 Google 文件與同儕共同編輯。 9. 【資訊素養觀念】認知反色情、反詐騙的概念，能提高警覺與注意防範。	1. 口頭問答 2. 操作評量 3. 多媒體測驗： 【本課測驗遊戲】。	1. 巨岩-Google 酷學習 2. 老師教學網站影音互動多媒體 3. 資訊素養影音：【網路安全守則-非禮勿視】、【網路安全守則-非禮勿言】、【網路陷阱多-數位詐騙】、【網路安全-反色情、反詐騙】
第 5~8 週	4	八、Google 文件 (二) (議題：資訊)	資議 t-II-1 體驗常見的資訊系統。 資議 p-II-2 描述數	資議 T-II-1 資料處理軟體的基本操作。 資議 H-II-1 健康數	1. 練習加入項目符號 2. 練習插入	1. 繼續編輯「防疫大作戰」Google 文件，使用換行技巧新增一頁， 2. 編輯「如何預防」內容，輸入文字	1. 口頭問答 2. 操作評	1. 巨岩-Google 酷學習 2. 老師教學網

C6-1 彈性學習課程計畫(新課綱版)

			<p>位資源的整理方法。 資議 a-II-2 概述健康的資訊科技使用習慣。 健 1b-II-2 辨別生活情境中適用的健康技能和生活技能。 綜 2c-II-1 蒐集與整理各類資源，處理個人日常生活問題。</p>	<p>位習慣的介紹。 健 Fb-II-2 常見傳染病預防原則與自我照護方法。 綜 Bc-II-1 各類資源的認識與彙整。</p>	<p>表格與編輯 3.練習加入連結</p>	<p>與項目符號，插入圖片輔助說明。 3.建立表格，並輸入文字。 4.在表格中加入超連結：更多資訊（衛生福利部疾病管制署網站）與資料來源（維基百科）。 5.能說出引用維基百科時要附上原始來源。</p>	<p>量 3.多媒體 測驗： 【本課測驗遊戲】。</p>	<p>站影音互動多媒體 3.資訊素養影音：【網路沉迷】、【愛迷網-網路沉迷】、【網路安全-勿做網路的奴隸】</p>
第 9~12 週	4	九、Google 簡報 (議題：資訊)	<p>資議 t-II-1 體驗常見的資訊系統。 資議 t-II-3 認識以運算思維解決問題的過程。 資議 p-II-2 描述數位資源的整理方法。 健 1b-II-2 辨別生活情境中適用的健康技能和生活技能。 藝 1-II-6 能使用視覺元素與想像力，豐富創作主題。</p>	<p>資議 A-II-1 簡單的問題解決表示方法。 資議 T-II-1 資料處理軟體的基本操作。 健 Fb-II-2 常見傳染病預防原則與自我照護方法。 視 E-II-3 點線面創作體驗、平面與立體創作、聯想創作。</p>	<p>1.知道 Google 簡報可以做什麼 2.練習套用主題 3.練習組合圖案與圖片 4.練習改變圖片形狀 5.練習加入文字方塊與設定轉場效果</p>	<p>1.認識 Google 簡報，知道簡報的應用方式，以「防疫大作戰」為主題，設計簡報。 2.建立 Google 簡報。 3.套用主題並更換背景圖，讓簡報更漂亮。 4.編輯簡報封面（第 1 張投影片），輸入標題與子標題，並插入內建圖案與圖片，設計主視覺圖。 5.編輯「如何預防病毒感染」內容：新增投影片，修改背景，輸入標題、內文與插圖。 6.編輯「正確洗手五步驟」內容：運用複製的方式增加投影片，插入五張洗手圖片，按順序排列，並插入文字方塊與箭頭圖案，完成洗手順序圖。 7.設定簡報轉場效果。 8.預覽簡報。</p>	<p>1.口頭問答 2.操作評量 3.多媒體測驗： 【本課測驗遊戲】。</p>	<p>1.巨岩-Google 酷學習 2.老師教學網站影音互動多媒體：【輕鬆懂簡報】、【版面配置的技巧】、【物件群組】</p>
第 13~15 週	3	十、Google 雲端硬碟 (議題：資訊)	<p>資議 t-II-1 體驗常見的資訊系統。 資議 p-II-2 描述數位資源的整理方法。 資議 p-II-3 舉例說明以資訊科技分享資源的方法。 資議 a-II-3 領會資訊倫理的重要性。 綜 2c-II-1 蒐集與整理各類資源，處理個人日常生活問題。</p>	<p>資議 A-II-1 簡單的問題解決表示方法。 資議 D-II-2 系統化數位資料管理方法的簡介。 資議 T-II-2 網路服務工具的基本操作。 資議 H-II-2 資訊科技合理使用原則的介紹。 綜 Bc-II-1 各類資源的認識與彙整。</p>	<p>1.知道 Google 雲端硬碟可以做什麼 2.練習使用雲端硬碟 3.練習設定共用 4.了解在雲端硬碟中使用其他服務</p>	<p>1.認識 Google 雲端硬碟，描述雲端硬碟的應用，將「臺灣特有生物」的照片整理到雲端硬碟。 2.開啟 Google 雲端硬碟，觀察到前幾單元自己完成的表單、試算表、文件、簡報等資料都在此處出現，體會 Google 雲端服務的統整特色。 3.上傳「臺灣特有生物」的照片到雲端硬碟。 4.新增資料夾與收納檔案。 5.共用資料夾與設定分享權限。 6.知道可以在在雲端硬碟中使用其</p>	<p>1.口頭問答 2.操作評量 3.多媒體測驗： 【本課測驗遊戲】。</p>	<p>1.巨岩-Google 酷學習 2.老師教學網站影音互動多媒體：【認識網路硬碟】 3.資訊素養影音：【複製引用尊重原創】、【數位資源-智慧分享】、【網路安全-網路著作權】</p>

C6-1 彈性學習課程計畫(新課綱版)

					他 Google 服務，以 Google 文件為例，製作「動物園一日遊」調查報告。 7. 【資訊素養觀念】認識網路著作權的重要性，知道資料分享的注意事項。			
第 16~18 週	3	十一、Google 協作平台 (議題：資訊)	<p>資議 t-II-1 體驗常見的資訊系統。</p> <p>資議 c-II-1 體驗運用科技與他人互動及合作的方法。</p> <p>資議 p-II-2 描述數位資源的整理方法。</p> <p>資議 p-II-3 舉例說明以資訊科技分享資源的方法。</p> <p>自 ah-II-2 透過有系統的分類與表達方式，與他人溝通自己的想法與發現。</p> <p>綜 2c-II-1 蒐集與整理各類資源，處理個人日常生活問題。</p>	<p>資議 A-II-1 簡單的問題解決表示方法。</p> <p>資議 T-II-2 網路服務工具的基本操作。</p> <p>自 INb-II-7 動植物的外部形態和內部構造，與其生長、行為、繁衍後代和適應環境有關。</p> <p>自 INC-II-8 不同的環境有不同的生物生存。</p> <p>綜 Bc-II-1 各類資源的認識與彙整。</p>	<p>1. 知道 Google 協作平台可以做什麼</p> <p>2. 練習編輯首頁</p> <p>3. 練習編輯子頁</p> <p>4. 知道如何發布網站</p>	<p>1. 認識 Google 協作平台是什麼，以「臺灣特有生物」為主題，設計自己的協作平台來展示專題。</p> <p>2. 建立 Google 協作平台。</p> <p>3. 建立網站首頁，並從雲端硬碟插入「臺灣特有生物」的照片。</p> <p>4. 編輯子頁「冠羽畫眉」，新增文字方塊介紹內容與插入照片。</p> <p>5. 編輯首頁，將冠羽畫眉的照片加入超連結，連到子頁「冠羽畫眉」。</p> <p>6. 預覽協作平台成果，自訂網站網址並發布到網路。</p>	<p>1. 口頭問答</p> <p>2. 操作評量</p> <p>3. 多媒體測驗： 【本課測驗遊戲】。</p>	<p>1. 巨岩-Google 酷學習</p> <p>2. 老師教學網站影音互動多媒體：【什麼是協作平台】</p>
第 19~21 週	3	十二、線上學習 (議題：資訊)	<p>資議 t-II-1 體驗常見的資訊系統。</p> <p>資議 t-II-3 認識以運算思維解決問題的過程。</p> <p>資議 a-II-3 領會資訊倫理的重要性。</p> <p>資議 a-II-4 體會學習資訊科技的樂趣。</p> <p>自 ah-II-2 透過有系統的分類與表達方式，與他人溝通自己的想法與發現。</p> <p>綜 1b-II-1 選擇合宜的學習方法，落實學習行動。</p>	<p>資議 A-II-1 簡單的問題解決表示方法。</p> <p>資議 P-II-1 程式設計工具的介紹與體驗。</p> <p>資議 T-II-3 數位學習網站與資源的體驗。</p> <p>資議 H-II-3 資訊安全的基本概念。</p> <p>自 INb-II-5 常見動物的外部形態主要分為頭、軀幹和肢，但不同類別動物之各部位特徵和名稱有差異。</p> <p>綜 Ab-II-1 有效的學習方法。</p>	<p>1. 知道線上學習的好處</p> <p>2. 練習操作教育雲</p> <p>3. 練習操作 Google Blockly 知道 Code.org 與全民資安素養網</p>	<p>1. 認識透過網路進行線上學習的觀念，能知道教育雲、因材網、高雄 E-game 等學習網站。</p> <p>2. 前往「教育雲網站」，知道從科目與年級分類中可選擇合適的單元觀看教學影片。</p> <p>3. 認識「Google Blockly 網站」，進入關卡跟隨網站提示一步步操作，透過堆疊積木的方式進行運算思維練習。</p> <p>4. 認識「Code.org 網站」，進入第一關，堆疊積木寫程式。</p> <p>5. 前往「全民資安素養網-兒童版」，知道選擇媒體分類觀看學習內容。</p>	<p>1. 口頭問答</p> <p>2. 操作評量</p> <p>3. 多媒體測驗： 【本課測驗遊戲】。</p>	<p>1. 巨岩-Google 酷學習</p> <p>2. 老師教學網站影音互動多媒體</p>

C6-1 彈性學習課程計畫(新課綱版)

◎教學期程請敘明週次起訖，如行列太多或不足，請自行增刪。

◎彈性學習課程之第 4 類規範(其他類課程)，如無特定「自編自選教材或學習單」，敘明「無」即可。

◎依據「學習表現」之動詞來具體規劃符應「學習活動」之流程，僅需敘明相關學習表現動詞之學習活動即可。

彰化縣縣立橋頭國民小學 111 學年度 第一學期 彈性陶笛學習課程

8、各年級彈性學習課程目標／核心素養與學習重點、評量

8-1 各年級普通教育之彈性學習課程內容符合「統整性主題/專題/議題探究課程」、「社團活動與技藝課程」、及「其他類課程」規範，並應經學校課發會審議通過。

表(一) 統整性 主題/專題/議題探究課程：同年級

課程名稱	陶笛	實施年級 (班級組別)	五年級	教學 節數	本學期共(12)節
彈性學習課程 類別	1. <input checked="" type="checkbox"/> 統整性(主題、專題、議題)探究課程 2. <input type="checkbox"/> 社團活動與技藝課程(<input type="checkbox"/> 社團活動 <input type="checkbox"/> 技藝課程) 3. <input type="checkbox"/> 其他類課程 <input type="checkbox"/> 本土語文/新住民語文 <input type="checkbox"/> 服務學習 <input type="checkbox"/> 戶外教育 <input type="checkbox"/> 班際或校際交流 <input type="checkbox"/> 自治活動 <input type="checkbox"/> 班級輔導 <input type="checkbox"/> 學生自主學習 <input type="checkbox"/> 領域補救教學				
呼應學校背景、 課程願景及特色 發展	透過多元的藝術學習與美感經驗累積，培養以生為中心知覺察、審思考創意表現能力從快樂過程充實藝術涵養與美感素，能將學習過的課程與實際生活情境相聯結，透過中的音樂素材，體會陶笛之美，內化成一種欣賞美的態度。				
核心素養	藝-E-A1 參與藝術活動，探索生活美感 藝-E-A3 學習規劃藝術活動，豐富生活經驗。 藝-E-B1 理解藝術符號，以表達情意觀點。 藝-E-B3 善用多元感官，察覺感知藝術與生活的關聯，以豐富美感經驗。				
課程目標	1. 增進對藝術領域及科目的相關知識與技能之覺察、探究理解，以表達力。 2. 提升對藝術與文化的審美感知、理解分析，以及判斷能力增進善生活。 3. 能認識陶笛樂器的音色，並欣賞曲感受中情境。 4. 會看樂譜吹奏完整曲目。 5. 能搭配音樂吹奏陶笛。 6. 能表現積極努力的態度，認真聆聽。				

配合融入之領域
或議題

國語文 英語文 本土語
數學 社會 自然科學 藝術 綜合活動
健康與體育 生活課程 科技

性別平等教育 人權教育 環境教育 海洋教育 品德教育
生命教育 法治教育 科技教育 資訊教育 能源教育
安全教育 防災教育 閱讀素養 多元文化教育
生涯規劃教育 家庭教育 原住民教育 戶外教育 國際教育

課程架構

教學進度	節數	教學單元名稱	學習表現 (校訂或相關領域)	學習內容(校訂)	學習目標	學習活動	評量方式	自編自選教材 /學習單
第 1-3 週	3	第一篇 D 大調 1. #Do 與 #Fa	1- III-1 能透過聽唱、聽奏及讀譜，進行歌唱及演奏，以表達情感。 2- 1-III-4 能感知、探索與表現表演藝術的元素、技巧。	音 E-III-3 音樂元素，如：曲調、調式等。 音 E-III-4 音樂符號與讀譜方式，如：音樂術語、唱名法等。記譜法，如：圖形譜、簡譜、五線譜等。	1. 能表現積極努力的態度，認真聆聽。 2. 能認識陶笛樂器的音色，並欣賞陶笛樂曲，感受樂曲中的情境。	#Do #Fa 指法 上下連接音練習	實作評量 觀察評量	
第 4-6 週	3	2 雪落下的聲音	3- 2-III-1 能使用適當的音樂語彙，描述各類音樂作品及唱奏表現，以分享美感經驗。 4- 2-III-2 能發現藝術作品中的構成要	音 A-III-2 相關音樂語彙，如曲調、調式等描述音樂元素之音樂術語，或相關之一般性用語。	1. 能認識陶笛樂器的音色，並欣賞陶笛樂曲，感受樂曲中的情境。 2. 會看樂譜吹奏完整曲目。 能搭配音樂吹奏陶笛。 3. 能表現積極努力的態度，認真聆聽。	D 調全音域練習 尤其著重 #Do #Fa	實作評量 觀察評量	
第 7-9 週	3	3. 吹奏歌曲		音 E-III-3 音樂元素，如：	1. 能認識陶笛樂器的音	分段吹奏 注意 空拍與重音節	實作評量 觀察評量	

			<p>素與形式原理，並表達自己的想法。</p> <p>5- 2-III-3 能反思與回應表演和生活的關係。</p>	<p>曲調、調式等。</p> <p>音 E-III-4 音樂符號與讀譜方式，如：音名、樂術語、唱名法等。記譜法，如：圖形譜、簡譜、五線譜等。</p>	<p>色，並欣賞陶笛樂曲，感受樂曲中的情境。</p> <p>2. 會看樂譜吹奏完整曲目。</p> <p>3. 能搭配音樂吹奏陶笛。</p> <p>4. 能表現積極努力的態度，認真聆聽。</p>			
第 10-12 週	3	<p>第二篇各種拍號</p> <p>1. 2/4 拍</p> <p>2. 3/4 拍</p> <p>3. 4/4 拍</p> <p>4. 6/8 拍</p>	<p>音 A-III-2 相關音樂語彙，如：曲調、調式等描述音樂元素之音樂術語，或相關之一般性用語。</p> <p>音 E-III-3 音樂元素，如：曲調、調式等。</p> <p>音 E-III-4 音樂符號與讀譜方式，如：音名、樂術語、唱名法等。記譜法，如：圖形譜、簡譜、五線譜等。</p>	<p>1. 會看樂譜吹奏完整曲目。</p> <p>2. 能搭配音樂吹奏陶笛。</p> <p>3. 能表現積極努力的態度，認真聆聽。</p> <p>4. 能搭配音樂吹奏陶笛。</p>	<p>1. 音檔拍子中間的分際線 正確演奏曲子</p> <p>2. 4 分音符為 1 拍每小節有 2 拍例曲：拉德斯基進行曲 第 1 拍為強拍</p>	實作評量 觀察評量		

彰化縣縣立橋頭國民小學 111 學年度 第二學期 彈性學習課程

8、各年級彈性學習課程目標／核心素養與學習重點、評量

8-1 各年級普通教育之彈性學習課程內容符合「統整性主題/專題/議題探究課程」、「社團活動與技藝課程」、及「其他類課程」規範，並應經學校課發會審議通過。

表(一) 統整性 主題/專題/議題探究課程：同年級

課程名稱	陶笛	實施年級 (班級組別)	五年級	教學 節數	本學期共(12)節
彈性學習課程 類別	1. <input checked="" type="checkbox"/> 統整性(主題、專題、議題)探究課程 2. <input type="checkbox"/> 社團活動與技藝課程(<input type="checkbox"/> 社團活動 <input type="checkbox"/> 技藝課程) 3. <input type="checkbox"/> 其他類課程 <input type="checkbox"/> 本土語文/新住民語文 <input type="checkbox"/> 服務學習 <input type="checkbox"/> 戶外教育 <input type="checkbox"/> 班際或校際交流 <input type="checkbox"/> 自治活動 <input type="checkbox"/> 班級輔導 <input type="checkbox"/> 學生自主學習 <input type="checkbox"/> 領域補救教學				
呼應學校背景、 課程願景及特色 發展	透過多元的藝術學習與美感經驗的累積，培養以學生為中心的感知覺察、審美思考與創意表現能力，從快樂學習的過程，充實藝術涵養與美感素養，能將學習過的課程與實際生活情境相聯結，透過生活中的音樂素材，體會陶笛之美，內化成一種欣賞美的態度。				
核心素養	藝-E-A1 參與藝術活動，探索生活美感 藝-E-A3 學習規劃藝術活動，豐富生活經驗。 藝-E-B1 理解藝術符號，以表達情意觀點。 藝-E-B3 善用多元感官，察覺感知藝術與生活的關聯，以豐富美感經驗。				
課程目標	1. 增進對藝術領域及科目的相關知識與技能之覺察、探究、理解，以及表達的能力。 2. 提升對藝術與文化的審美感知、理解、分析，以及判斷的能力，以增進美善生活。 3. 能認識陶笛樂器的音色，並欣賞陶笛樂曲，感受樂曲中的情境。 4. 會看樂譜吹奏完整曲目。 5. 能搭配音樂吹奏陶笛。 6. 能表現積極努力的態度，認真聆聽。				

配合融入之領域
或議題

國語文 英語文 本土語
數學 社會 自然科學 藝術 綜合活動
健康與體育 生活課程 科技

性別平等教育 人權教育 環境教育 海洋教育 品德教育
生命教育 法治教育 科技教育 資訊教育 能源教育
安全教育 防災教育 閱讀素養 多元文化教育
生涯規劃教育 家庭教育 原住民教育 戶外教育 國際教育

課程架構

教學進度	節數	教學單元名稱	學習表現 (校訂或相關領域)	學習內容(校訂)	學習目標	學習活動	評量方式	自編自選教材 /學習單
第 1-3 週	3	1. 吹奏方法 2. 例曲夢想新樂園	3. III-1 能透過聽唱、聽奏及讀譜，進行歌唱及演奏，以表達情感。 4. III-4 能感知、探索與表現表演藝術的元素、技巧。 5. III-1 能使用適當的音樂語彙，描述各類音樂作品及唱奏表現，以分享美感經驗。	1. 音 E-III-3 音樂元素，如：曲調、調式等。 2. 音 E-III-4 音樂符號與讀譜方式，如：音樂術語、唱名法等。記譜法，如：圖形譜、簡譜、五線譜等。 3. 音 A-III-2 相關音樂語彙，如曲調、調式等描述	1. 能表現積極努力的態度，認真聆聽。 2. 能認識陶笛樂器的音色，並欣賞陶笛樂曲，感受樂曲中的情境。	利用圓滑音吹奏 圓滑音練習單 吐音練習	實作評量 觀察評量	

				<p>音樂元素之音樂術語，或相關之一般性用語。</p> <p>4. 音 A-III-3 音樂美感原則，如：反覆、對比等。</p>				
第 4-6 週	3	<p>1. 音樂動態</p> <p>2. 慢 4 拍曲目</p>	<p>3. III-1 能透過聽唱、聽奏及讀譜，進行歌唱及演奏，以表達情感。</p> <p>4. III-4 能感知、探索與表現表演藝術的元素、技巧。</p> <p>5. III-1 能使用適當的音樂語彙，描述各類音樂作品及唱奏表現，以分享美感經驗。</p>	<p>1. 音 E-III-3 音樂元素，如：曲調、調式等。</p> <p>2. 音 E-III-4 音樂符號與讀譜方式，如：音樂術語、唱名法等。記譜法，如：圖形譜、簡譜、五線譜等。</p> <p>3. 音 A-III-2 相關音樂</p>	<p>1. 能認識陶笛樂器的音色，並欣賞陶笛樂曲，感受樂曲中的情境。</p> <p>2. 會看樂譜吹奏完整曲目。</p> <p>3. 能表現積極努力的態度，認真聆聽。</p>	分段練習 以圓滑音及單吐音吹奏	實作評量 觀察評量	

				<p>語彙，如曲調、調式等描述音樂元素之音樂術語，或相關之一般性用語。</p> <p>4. 音 A-III-3 音樂美感原則，如：反覆、對比等。</p>				
第 7-8 週	2	例曲大約在冬季	<p>1. III-1 能透過聽唱、聽奏及讀譜，進行歌唱及演奏，以表達情感。</p> <p>2. III-4 能感知、探索與表現表演藝術的元素、技巧。</p> <p>3. 2-III-3 能反思與回應表演和生活的關係。</p>	<p>1. 音 E-III-3 音樂元素，如：曲調、調式等。</p> <p>2. 音 E-III-4 音樂符號與讀譜方式，如：音樂術語、唱名法</p>	<p>1. 增進對藝術領域及科目的相關知識與技能之覺察、探究、理解，以及表達的能力。</p> <p>2. 提升對藝術與文化的審美感知、理解、分析，以及判斷的能力，以增進美善生活。</p> <p>3. 能認識陶笛樂器的音色，並欣賞陶笛樂曲，感受樂曲中的情</p>	節奏與旋律統一與變化使音樂質變	實作評量 觀察評量	

				<p>等。記譜法，如：圖形譜、簡譜、五線譜等。</p> <p>3. 音 A-III-2 相關音樂語彙，如曲調、調式等描述音樂元素之音樂術語，或相關之一般性用語。</p> <p>4. 音 A-III-3 音樂美感原則，如：反覆、對比等。</p>	<p>境。</p> <p>4. 會看樂譜吹奏完整曲目。</p> <p>5. 能搭配音樂吹奏陶笛。</p> <p>6. 能表現積極努力的態度，認真聆聽。</p>			
第 9-10 週	2	<p>1. ROCK 流行樂</p> <p>2. 硬搖滾</p>	<p>1. III-1 能透過聽唱、聽</p>	<p>1. 音 E-III-3 音樂元</p>	<p>1. 增進對藝術領域及科目的相關</p>	<p>主歌旋律的強弱拍到 2 倍速</p>	<p>實作評量</p> <p>觀察評量</p>	

			<p>奏及讀譜，進行歌唱及演奏，以表達情感。</p> <p>2. III-4 能感知、探索與表現表演藝術的元素、技巧。</p> <p>3. 2-III-3 能反思與回應表演和生活的關係。</p>	<p>素，如：曲調、調式等。</p> <p>2. 音 E-III-4 音樂符號與讀譜方式，如：音樂術語、唱名法等。記譜法，如：圖形譜、簡譜、五線譜等。</p> <p>3. 音 A-III-2 相關音樂語彙，如曲調、調式等描述音樂元素之音樂術語，或相關之一般性用語。</p> <p>4. 音 A-III-3 音樂美感原則，如：反覆、對比</p>	<p>知識與技能之觀察、探究、理解，以及表達的能力。</p> <p>2. 能認識陶笛樂器的音色，並欣賞陶笛樂曲，感受樂曲中的情境。</p> <p>3. 會看樂譜吹奏完整曲目。</p> <p>4. 能搭配音樂吹奏陶笛。</p> <p>5. 能表現積極努力的態度，認真聆聽。</p>	<p>的副歌起承轉合由慢而快由弱而強</p>	
--	--	--	---	---	---	------------------------	--

第 11-12 週	2	例曲 太陽一樣	<p>3. III-1 能透過聽唱、聽奏及讀譜，進行歌唱及演奏，以表達情感。</p> <p>4. III-4 能感知、探索與表現表演藝術的元素、技巧。</p> <p>5. 2-III-3 能反思與回應表演和生活的關係。</p>	<p>等。</p> <p>1. 音 E-III-3 音樂元素，如：曲調、調式等。</p> <p>2. 音 E-III-4 音樂符號與讀譜方式，如：音樂術語、唱名法等。記譜法，如：圖形譜、簡譜、五線譜等。</p> <p>3. 音 A-III-2 相關音樂語彙，如曲調、調式等描述音樂元素之音樂術語，或相關之一般性用語。</p> <p>4. 音 A-III-3 音樂美感</p>	<p>1. 增進對藝術領域及科目的相關知識與技能之覺察、探究、理解，以及表達的能力。</p> <p>2. 提升對藝術與文化的審美感知、理解、分析，以及判斷的能力，以增進美善生活。</p> <p>3. 能認識陶笛樂器的音色，並欣賞陶笛樂曲，感受樂曲中的情境。</p> <p>4. 會看樂譜吹奏完整曲目。</p> <p>5. 能搭配音樂吹奏陶笛。</p> <p>6. 能表現積極努力的態度，認真聆聽。</p>	<p>以強拍、切分、休止達到樂曲要求</p> <p>強烈的重音節搭配 16 分音符</p>	<p>實作評量</p> <p>觀察評量</p>	
-----------	---	---------	---	---	--	---	-------------------------	--

				原則， 如：反 覆、對比 等。				
--	--	--	--	--------------------------	--	--	--	--

彰化縣橋頭國民小學 111 學年度上學期五年級【國語補救教學】課程計畫

一、本學習節數共 (21) 節。

二、本學期課程內涵：

教學期程	能力指標 (含重大議題)	教學目標	主題或單元活動內容	節數	使用教材	評量方式	備註
第一週 始業式 + 友善校園週							
第二週	<p>1-3-1 能運用注音符號，理解字詞音義，提升閱讀效能。</p> <p>2-3-2-1 能在聆聽過程中，有系統的歸納他人發表之內容。</p> <p>3-3-1-1 能和其他人交換意見，口述見聞，或當眾作簡要演說。</p> <p>4-3-3-3 能用正確、美觀的硬筆字書寫各科作業。</p> <p>5-3-8-1 能理解作品中對周遭人、事、物的尊重與關懷。</p> <p>6-3-2-3 能練習從審題、立意、選材、安排段落及組織等步驟，習寫作文。</p> <p>【環境教育】</p> <p>2-3-1 了解基本的生態原則，以及人類與自然和諧共生的關係。</p> <p>【海洋教育】</p> <p>3-3-4 發現臺灣海洋環境的特色，了解其海洋環境與人文歷史。</p>	<p>1. 能利用注音符號閱讀臺灣環境保護的相關資料，增廣閱讀的範圍。</p> <p>2. 能利用相似部件統整生字，並掌握「巒」、「臍」的筆畫。</p> <p>3. 能專心聆聽同學報告課文相關資料並摘錄重點。</p> <p>4. 能根據課文或電影情節，具體說出臺灣的美麗與哀愁。</p> <p>5. 能以「臺灣的美麗與哀愁」為題，蒐集自然生態或環境議題的資料。</p> <p>6. 能利用蒐集資料，寫出「看見臺灣的美麗與哀愁」的文章。</p> <p>7. 能盡力做好環保，愛護家園。</p>	<p>補救教學</p> <p>【聽與說】1 能以完整語句報告所蒐集的相關資料，並專心聆聽同學報告課文相關議題，同時摘錄重點。</p> <p>【閱讀】1 閱讀課文細節，透過課文的敘述，了解臺灣的美麗與哀愁。</p> <p>【寫字】1 能運用字詞典，學習本課生字新詞意義。</p> <p>【作文】1 練習「原本……但……」、「只有……才……」的造句。</p>	1	<p>康軒版教科書</p> <p>「二、從空中看臺灣」</p> <p>康軒版教具</p> <p>國語5上電子教科書</p>	<p>1. 實作評量 (聆聽)</p> <p>2. 實作評量 (發表)</p> <p>3. 習作評量</p> <p>4. 實作評量 (閱讀)</p> <p>5. 實作評量 (朗讀)</p> <p>6. 口頭評量</p>	

教學期程	能力指標 (含重大議題)	教學目標	主題或單元活動內容	節數	使用教材	評量方式	備註
第三週	<p>1-3-3 能運用注音符號，擴充自學能力，提升語文學習效能。</p> <p>2-3-2-1 能在聆聽過程中，有系統的歸納他人發表之內容。</p> <p>3-3-2-1 能具體詳細的講述一件事情。</p> <p>4-3-3-2 能應用筆畫、偏旁變化和間架結構原理寫字。</p> <p>5-3-10-1 能思考並體會文章中解決問題的過程。</p> <p>6-3-2-2 能練習利用不同的途徑和方式，蒐集各類寫作的材料。</p> <p>【生涯發展教育】</p> <p>3-2-2 學習如何解決問題及做決定。</p>	<p>1. 能利用注音符號，閱讀相關資料，增廣閱讀的範圍。</p> <p>2. 聆聽凱瑟琳的故事，練習摘錄大意，並了解凱瑟琳的努力過程。</p> <p>3. 能依照本課相關介紹，具體說出凱瑟琳完成夢想的故事。</p> <p>4. 能利用相似部件統整生字，辨識同音字，並透過理解監控，理解新詞的意義。</p> <p>5. 閱讀相關追求夢想的故事，學習逐夢踏實的精神。</p> <p>6. 練習辨識詞語意涵，理解詞語後，運用詞語造句。</p> <p>7. 學習凱瑟琳的精神，關愛身邊需要協助的人們。</p>	<p>補救教學</p> <p>【聽與說】</p> <p>1. 安靜聆聽同學分享故事，練習聽的專注力。</p> <p>2. 對同學發表的內容，提出自己的意見或看法。</p> <p>【閱讀】</p> <p>1. 以問答法摘取課文大意。</p> <p>2. 細讀課文，了解本課字詞義及詞語的正確運用。</p> <p>【寫字】</p> <p>1. 學習課文中的生字、新詞。</p> <p>2. 注意偏旁的變化，訓練自行識字的能力。</p> <p>【作文】</p> <p>1. 練習寫出追求夢想的故事。</p>	1	康軒版教科書 「三、蚊帳大使」 康軒版教具 國語5上電子教科書	<p>1. 實作評量 (朗讀)</p> <p>2. 實作評量 (發表)</p> <p>3. 實作評量 (聆聽)</p> <p>4. 習作評量</p> <p>5. 口頭評量</p> <p>6. 實作評量 (閱讀)</p>	
第四週	<p>5-3-7-1 能配合語言情境，欣賞不同語言情境中詞句與語態在溝通和表達上的效果。</p> <p>5-3-3-2 能認識文章的各種表述方式(如：敘述、描寫、抒情、說明、議論等)。</p> <p>6-3-4-1 能學習敘述、描寫、說明、議論、抒情等表述方式，練習寫作。</p> <p>6-3-4-3 能應用改寫、續寫、擴寫、縮寫等方式寫作。</p>	<p>1. 認識不同的寫作人稱。</p> <p>2. 認識敘述和描寫的表述方式。</p> <p>3. 習寫敘述和描寫的表述方式。</p> <p>4. 認識縮寫的方式與作用。</p> <p>5. 運用縮寫找到文章的中心句重點，訓練資料整合的工夫。</p>	<p>補救教學</p> <p>【活動一】認識寫作觀點</p> <p>1 教師指導學生閱讀材料，認識不同的寫作人稱。</p> <p>2 引導學生分辨文章的寫作人稱。</p> <p>【活動二】認識表述方式—敘述、描寫</p> <p>1 教師指導學生閱讀材料，認識敘述和描寫的表現方式，並練習寫作。</p> <p>【活動三】我會作文—縮寫</p> <p>1 認識縮寫的方式與作用。</p> <p>補救教學</p> <p>【作文】1 利用所學到的寫作手法，練習寫作短文，發表及討論。</p>	1	康軒版教科書 「統整活動一」 康軒版教具 國語5上電子教科書	<p>1. 口頭評量</p> <p>2. 實作評量 (閱讀)</p> <p>4. 實作評量 (朗讀)</p> <p>5. 實作評量 (聆聽)</p> <p>6. 實作評量 (報告)</p> <p>7. 習作評量</p>	

教學期程	能力指標 (含重大議題)	教學目標	主題或單元活動內容	節數	使用教材	評量方式	備註
第五週	<p>1-3-3-1 能運用注音符號使用電子媒體 (如：數位化字辭典等)，提升自我學習效能。</p> <p>2-3-2-1 能在聆聽過程中，有系統的歸納他人發表之內容。</p> <p>3-3-2-1 能具體詳細的講述一件事情。</p> <p>4-3-1 能認識常用國字 2,200~2,700 字。</p> <p>5-3-3-1 能了解文章的主旨、取材及結構。</p> <p>5-3-4 能認識不同的文類及題材的作品，擴充閱讀範圍。</p> <p>6-3-6-1 能理解簡單的修辭技巧，並練習應用在實際寫作。</p> <p>【環境教育】</p> <p>2-3-1 瞭解基本的生態原則，以及人類與自然和諧共生的關係。</p>	<p>1. 能利用注音輸入的方法，查詢本課提到的相關單位，加深理解課文提到的內容。</p> <p>2. 聆聽同學報告與動物或寵物有關的經驗，並且能整理對方發表的內容。</p> <p>3. 能說出「不一樣的醫生」一文的重點，並說出自己與動物有關的經驗。</p> <p>4. 熟練本課生字語詞，能在文章中挑出誤用的字並修正，並分辨詞語的意思。</p> <p>5. 能閱讀課文，發現課文中不同的表述方式，理解新聞稿的寫作特色。</p> <p>6. 能閱讀與動物主題有關的課外讀物，欣賞作者敘寫的角度，並理解作者想要傳達的想法。</p> <p>7. 能尊重生命，具有愛護動物的觀念。</p>	<p>補救教學</p> <p>【聽與說】1. 美讀課文，讀出文章的抑揚頓挫。</p> <p>2. 注意多音字。</p> <p>【閱讀】1. 學習讀寫本課新詞生字，難詞的理解，了解課文的含義。</p> <p>2. 以問答法摘取課文大意。</p> <p>3. 能從「狗醫生」的故事，思考人與動物的關係。</p> <p>【作文】●練習運用「…也…」及「只要…都…」造句。</p>	1	<p>康軒版教科書「四、不一樣的醫生」</p> <p>康軒版教具</p> <p>國語5上電子教科書</p>	<p>1. 實作評量 (發表)</p> <p>2. 實作評量 (聆聽)</p> <p>3. 習作評量</p> <p>4. 實作評量 (朗讀)</p> <p>5. 實作評量 (報告)</p> <p>6. 習作評量 (記錄)</p>	
第六週	<p>1-3-3-1 能運用注音符號使用電子媒體 (如：數位化字辭典等)，提升自我學習效能。</p> <p>2-3-2-1 能在聆聽過程中，有系統的歸納他人發表之內容。</p> <p>3-3-3-3 能有條理有系統的說話。</p> <p>4-3-2 會查字辭典，並能利用字辭典，分辨字義。</p> <p>5-3-5-2 能用心精讀，記取細節，深究內容，開展思路。</p> <p>5-3-8-1 能理解作品中對周遭人、事、物的尊重與關懷。</p> <p>6-3-6 能把握修辭的特性，並加以練習及運用。</p> <p>【生涯發展教育】</p> <p>2-2-1 培養良好的人際互動能力。</p>	<p>1. 利用注音輸入法查詢有關諾貝爾的資料和分享的故事。</p> <p>2. 專注聆聽教師提出的問題，並練習摘錄重點。</p> <p>3. 有條理的說出有關諾貝爾和其他分享的故事。</p> <p>4. 會用字詞典，分辨多義字。</p> <p>5. 閱讀課文，從上下文辨認詞義。</p> <p>6. 認識引語，並運用在短文寫作中。</p> <p>7. 學習諾貝爾開闊的心胸與樂於分享的偉大情操，展現生命的光輝。</p>	<p>補救教學</p> <p>【聽與說】1. 運用注音符號幫助理解難詞與多義詞。</p> <p>2. 「的確」的「的」音「ㄉㄛˊ」；「鮮少」的「鮮」音「ㄒㄩㄢˋ」。</p> <p>3. 能與同學分享和朋友分享東西的親身體驗。</p> <p>【閱讀】</p> <p>1. 認識以記人為主的記敘文。</p> <p>2. 閱讀與諾貝爾相關的文章。</p> <p>3. 透過重組句子，了解句子的前後關係。</p> <p>【寫字】1. 保持良好的書寫習慣。</p> <p>2. 利用聯想識字，分辨「屬」和「囑」。</p> <p>【作文】●練習運用適當的引語來增加文章說服力。</p>	1	<p>康軒版教科書「五、分享的力量」</p> <p>康軒版教具</p> <p>國語5上電子教科書</p>	<p>1. 實作評量 (朗讀)</p> <p>2. 實作評量 (聆聽)</p> <p>3. 實作評量 (報告)</p> <p>4. 習作評量 (記錄)</p> <p>5. 實作評量 (發表)</p> <p>6. 口頭評量</p>	

教學期程	能力指標 (含重大議題)	教學目標	主題或單元活動內容	節數	使用教材	評量方式	備註
第七週	<p>1-3-1 能運用注音符號，理解字詞音義，提升閱讀效能。</p> <p>2-3-2-2 能在聆聽不同媒材時，從中獲取有用的資訊。</p> <p>3-3-2-2 能簡要作讀書報告。</p> <p>3-3-3 能表現良好的言談。</p> <p>4-3-2 會查字詞典，並能利用字詞典，分辨字義。</p> <p>5-3-4-3 能主動閱讀不同題材的文學作品。</p> <p>6-3-2-2 能練習利用不同的途徑和方式，蒐集各類寫作的材料。</p> <p>【生涯發展教育】</p> <p>2-2-4 瞭解工作對個人的意義及社會的重要性。</p>	<p>1. 能就所讀的注音讀物，閱讀課文，並提出自己的看法，做整理歸納。</p> <p>2. 聆聽同學口述田裡的魔法師課文內容，表現良好的聆聽態度。</p> <p>3. 能閱讀與農業方面相關的人物傳記，並口述閱讀後的想法。</p> <p>4. 理解本課的詞語，習寫本課生字、詞語，分辨本課詞語的意義及用法。</p> <p>5. 能找到課文中特寫人物、景物的相關內容，並朗讀出來。</p> <p>6. 能欣賞課文中描寫過去與現在對比的文句內容，並練習寫作。</p> <p>7. 能察覺自己的興趣，進一步探索與付出，並學習推己及人的生命態度。</p>	<p>補救教學</p> <p>【聽與說】用適當的語言，表達對自己的想法。</p> <p>【閱讀】1. 閱讀相關的書籍。</p> <p>2. 分享本課的讀後心得。</p> <p>【寫字】學習課文中的生字、新詞，能應用筆畫和偏旁變化，學習本課生字。</p> <p>【作文】1. 練習使用正確的詞語完成句子。</p> <p>2. 能針對問題書寫自己的看法。</p>	2	康軒版教科書「六、田裡的魔法師」 康軒版教具 國語5上電子教科書	<p>1. 實作評量 (發表)</p> <p>2. 口頭評量</p> <p>3. 習作評量</p> <p>4. 實作評量 (朗讀)</p> <p>5. 實作評量 (報告、觀察)</p> <p>6. 實作評量 (觀察)</p>	
第八週	<p>1-3-3-1 能運用注音符號使用電子媒體 (如：數位化字詞典等)，提升自我學習效能。</p> <p>2-3-2-7 能正確記取聆聽內容的細節與要點。</p> <p>3-3-2-1 能具體詳細的講述一件事情。</p> <p>5-3-3-1 能了解文章的主旨、取材及結構。</p> <p>6-3-4-1 能學習敘述、描寫、說明、議論、抒情等表述方式，練習寫作。</p> <p>【生涯發展教育】</p> <p>3-2-2 學習如何解決問題及做決定。</p>	<p>1. 能應用注音符號分辨本課字詞的音義。</p> <p>2. 能閱讀並了解議論文的主要論點及寫作特色。</p> <p>3. 能思考並理解何謂「失敗者的覺醒」。</p> <p>4. 能將課文的要旨與實際生活經驗相結合。</p> <p>5. 會使用數位化字詞典，蒐集名人成功故事及格言。</p> <p>6. 能重點摘要名人歷經挫敗後成功的案例。</p> <p>7. 能學習面對眼前的困境，並堅定自己的信念，正向積極的克服挫敗。</p>	<p>補救教學</p> <p>【聽與說】1. 利用注音符號，閱讀相關課外讀物。</p> <p>2. 蒐集對自己有幫助的勵志格言，並做成小書籤。</p> <p>【閱讀】1. 了解課文內容，學習議論文寫作的方法。</p> <p>2. 培養主動閱讀勵志文章的習慣。</p> <p>【寫字】1. 保持良好的書寫習慣。</p> <p>2. 注意字形的正確。</p> <p>【作文】1 學習在文章中引用格言。</p>	1	康軒版教科書「七、從失敗中覺醒」 康軒版教具 國語5上電子教科書	<p>1. 實作評量 (朗讀)</p> <p>2. 實作評量 (報告、觀察)</p> <p>3. 實作評量 (觀察)</p> <p>4. 習作評量</p> <p>5. 口頭評量</p>	

教學期程	能力指標 (含重大議題)	教學目標	主題或單元活動內容	節數	使用教材	評量方式	備註
第九週	<p>4-3-1-1 能利用簡易的六書原則，輔助認字，理解字義。</p> <p>4-3-2 會查字辭典，並能利用字辭典，分辨字義。</p> <p>6-3-2-1 能知道寫作的步驟，如：從蒐集材料到審題、立意、選材及安排段落、組織成篇。</p> <p>6-3-2-2 能練習利用不同的途徑和方式，蒐集各類寫作的材料。</p> <p>6-3-4 能練習不同表述方式的寫作。</p> <p>5-3-3-2 能認識文章的各種表述方式(如：敘述、描寫、抒情、說明、議論等)。</p> <p>5-3-4-4 能將閱讀材料與實際生活經驗相結合。</p> <p>5-3-10 能思考並體會文章中解決問題的過程。</p> <p>5-3-10-1 能夠思考和批判文章的內容。</p>	<p>1. 認識中國文字的造字方法之一——象形。</p> <p>2. 了解進行訪問應該注意的事項。</p> <p>3. 學習根據主題，設計適當的提問。</p> <p>4. 了解何謂議論類的文章。</p> <p>5. 學習讀出議論類文章的重點。</p>	<p>補救教學</p> <p>1. 認識六書中的象形。</p> <p>2. 學習如何為報導設定主題、採訪並寫作。</p> <p>3. 欣賞並學習議論文的寫作技巧。</p> <p>【閱讀】</p> <p>1 閱讀一篇議論類文章，並從中學學習作者立論的方法。</p> <p>【作文】</p> <p>1. 找一項校園活動作為報導主題。</p> <p>2. 擬定問題並訪問相關人士。</p> <p>3. 根據課文的說明，完成一篇校園活動報導</p>	1	康軒版教科書「統整活動二」 康軒版教具 國語5上電子教科書	<p>1. 實作評量</p> <p>2. 口頭評量</p>	
第十週	<p>5-3-5 能運用不同的閱讀策略，增進閱讀的能力。</p> <p>5-3-6-2 學習資料剪輯、摘要和整理的的能力。</p> <p>5-3-8-3 能主動記下個人感想及心得，並對作品內容摘要整理。</p> <p>6-3-4-4 能配合閱讀教學，練習撰寫心得、摘要等。</p>	<p>1. 透過閱讀故事類文章，學習透過整理結構寫大意。</p>		1	康軒版教科書「閱讀階梯一 永不掉落的葉子」 康軒版教具 國語5上電子教科書	<p>1. 實作評量 (注音、寫作)</p> <p>2. 自我評量 (聆聽)</p> <p>3. 紙筆評量 (識字與寫字)</p>	

教學期程	能力指標 (含重大議題)	教學目標	主題或單元活動內容	節數	使用教材	評量方式	備註
第十一週	<p>1-3-3 能運用注音符號，擴充自學能力，提升語文學習效能。</p> <p>2-3-2-4 能簡要歸納所聆聽的內容。</p> <p>3-3-4-2 能在討論或會議中說出重點，充分溝通。</p> <p>4-3-1-1 能利用簡易的六書原則，輔助認字，理解字義。</p> <p>5-3-4-2 能主動閱讀不同文類的文學作品。</p> <p>6-3-4-3 能應用改寫、續寫、擴寫、縮寫等方式寫作。</p> <p>【資訊教育】</p> <p>4-3-3 能利用資訊科技媒體等蒐尋需要的資料。</p> <p>【生涯發展教育】</p> <p>1-2-2 了解工作對個人的重要性。</p>	<p>1. 能利用注音輸入的方法，查詢本課字詞的音義，提升語文學習效能。</p> <p>2. 能聆聽「神祕麥田圈」，並且簡要歸納「神祕麥田圈」的內容。</p> <p>3. 能說出火星人的你好嗎？一文的重點，並提出對文章的意見或看法。</p> <p>4. 熟練本課生字詞語，能在文章中挑出誤用的字並修正。</p> <p>5. 能閱讀科普書籍，吸收多元知識，拓展閱讀能力。</p> <p>6. 能觀察星空，發揮想像，續寫與觀星有關的文章。</p> <p>7. 能具有研究與探索的精神，對於事物勇於探索，努力追求答案。</p>	<p>補救教學</p> <p>【聽與說】1. 美讀課文，歸納重點。</p> <p>2. 用流利的語言報告閱讀科普資料的感想。</p> <p>【閱讀】1. 以找關鍵句的方式摘取大意，學習比較類似語句的語感。</p> <p>2. 配合課文，鼓勵學生閱讀相關文章。</p> <p>【寫字】 學習本課生字新詞，正確難字。</p> <p>【作文】1. 練習「…並且…」的句型。</p> <p>2. 認識課文中的轉化修辭。</p>	1	康軒版教科書「八、火星人的你好嗎？」 康軒版教具 國語5上電子教科書	<p>1. 實作評量 (注音、寫作)</p> <p>2. 自我評量 (聆聽)</p> <p>3. 紙筆評量 (識字與寫字)</p> <p>4. 口頭評量 (說話)</p>	
第十二週	<p>1-3-1 能運用注音符號，理解字詞音義，提升閱讀效能。</p> <p>2-3-2-8 能從聆聽中，思考如何解決問題。</p> <p>3-3-2-1 能具體詳細的講述一件事情。</p> <p>4-3-3-2 能應用筆畫、偏旁變化和間架結構原理寫字。</p> <p>5-3-3-1 能了解文章的主旨、取材及結構。</p> <p>6-3-3-1 能養成觀察周圍事物，並寫下重點的習慣。</p> <p>【環境教育】</p> <p>2-3-1 了解基本的生態原則，以及人類與自然和諧共生的關係。</p>	<p>1. 利用注音符號，閱讀描述溪谷間野鳥的文章。</p> <p>2. 聽大自然新聞，下標題，發展仔細聆聽，歸納要點的能力。</p> <p>3. 收集大自然新聞特寫，有條理、有系統的說話。</p> <p>4. 利用形聲字的造字原則，認識與生字相似的字。</p> <p>5. 練習以歸併的方法，找出課文大意。</p> <p>6. 練習寫出句子的重點。</p> <p>7. 利用觀察紀錄的材料，練習選擇材料，進行寫作。</p> <p>8. 走向大自然，感受大自然旺盛的生命力。</p>	<p>補救教學</p> <p>【聽與說】</p> <p>1. 美讀課文。</p> <p>2. 注意「自給自足」的「給」讀作ㄐ一ㄩˋ。</p> <p>【閱讀】1. 練習以歸併的方法，找出課文結構。</p> <p>2. 配合習作，了解觀察筆記的寫作方式。</p> <p>3. 認識作者劉克襄先生。</p> <p>【寫字】1. 利用形聲字的造字原則，認識「湍、狹」等相關的字。</p> <p>2. 學習本課生字新詞。</p> <p>【作文】1. 認識課文中描寫鳥類動作的詞語。</p> <p>2. 認識課文中描寫溪谷景致的句子。</p> <p>3. 練習用「有的…有的…」、「即使…仍然…」造句。</p>	1	康軒版教科書「九、溪谷間的野鳥」 康軒版教具 國語5上電子教科書	<p>1. 實作評量 (聆聽)</p> <p>2. 自我評量 (說話)</p> <p>3. 口頭評量 (說話)</p> <p>4. 紙筆評量 (識字與寫字)</p> <p>5. 實作評量 (朗讀)</p> <p>6. 習作評量 (記錄)</p> <p>7. 實作評量 (發言)</p> <p>8. 實作評量 (態度)</p>	

教學期程	能力指標 (含重大議題)	教學目標	主題或單元活動內容	節數	使用教材	評量方式	備註
第十三週	1-3-3-2 能運用注音輸入的方法，處理資料，提升語文學習效能。 2-3-2-5 能結合科技與資訊，提升聆聽學習的效果。 3-3-3-4 能利用電子科技，統整訊息的內容，作詳細報告。 4-3-3 能概略了解筆畫、偏旁變化及結構原理。 5-3-5 能運用不同的閱讀策略，增進閱讀的能力。 6-3-1-1 能應用各種句型，安排段落、組織成篇。 【海洋教育】 3-3-4 發現臺灣海洋環境的特色，瞭解其海洋環境與人文歷史。	1. 運用注音符號，閱讀包含科學知識的作品，整理相關知識內容，提升語文學習的效能。 2. 聆聽科學探索頻道的相關新聞，記下標題並歸納要點。 3. 收集與科學有關的作品，運用學過的資訊技能，有條理、有系統的報告。 4. 學習課文中的生字、新詞，歸納識字的小祕訣。 5. 練習閱讀資料性的文字，一邊讀一邊整理重點，增進閱讀能力。 6. 能在原本的句子中，加入恰當的補充描述(形容詞或副詞)，擴寫優美的句子。 7. 了解大自然中，各種生物彼此之間的關連，以尊重的態度，面對周遭的自然環境。	補救教學 【聽與說】 1. 美讀課文。 2. 能說出課文中提到的海豚習性、外型、身體構造、環境危機，以及人類可以採取的保育方式。 3. 練習運用學過的技能，有條理、有系統的進行科普資料的收集、整理與播報。 【閱讀】 1 認識本課詞語、語句，理解「海豚」的知識重點。 2. 組織段意，整理大意。 3. 練習閱讀資料性文字並學習整理重點，增進閱讀能力，進而擴大閱讀範圍。 【寫字】 1. 能理解字與部首的關聯，統整字的偏旁，學習識字。 2. 熟練本課四字詞語的音義，歸納識字祕訣。 【作文】 1 了解並運用本課中習得的科普知識。 2 運用本課句型學會造句。 3 練習在句中加入形容詞或副詞進行擴寫。	2	康軒版教科書「十、海豚」 康軒版教具 國語5上電子教科書	1. 實作評量 (朗讀) 2. 習作評量 (記錄) 3. 實作評量 (發言) 4. 實作評量 (態度) 5. 實作評量 (閱讀) 6. 口頭評量 (發表)	
第十四週	5-3-2-1 能養成主動閱讀課外讀物的習慣。 5-3-4 能認識不同的文類及題材的作品，擴充閱讀範圍。 5-3-3-3 能理解簡易的文法及修辭。 6-3-3-1 能養成觀察周圍事物，並寫下重點的習慣。 6-3-6-1 能理解簡單的修辭技巧，並練習應用在實際寫作。	1. 欣賞作品中運用譬喻的部分，指出作品寫作的特色。 2. 能掌握譬喻的技巧，運用在說話或作文中。 3. 欣賞作品中運用觀察的描寫，指出作品寫作的特色。 4. 能掌握觀察的技巧，運用在說話或作文中。	補救教學 1. 明白譬喻修辭的特色、效果及運用方式，提高作文能力。 2. 學習挑選課外讀物。 3. 學會運用觀察技巧，並將觀察所得運用在作文裡。 【閱讀】 1 為自己選一本課外讀物，並說一說自己是如何篩選的。 【作文】 1 練習在所學過的課文中，加入細緻的觀察與描寫。	1	康軒版教科書「統整活動三」 康軒版教具 國語5上電子教科書	1. 實作評量 (閱讀) 2. 口頭評量 (發表) 3. 實作評量 (朗讀) 4. 實作評量 (報告) 5. 習作評量 (記錄)	

教學期程	能力指標 (含重大議題)	教學目標	主題或單元活動內容	節數	使用教材	評量方式	備註
第十五週	<p>1-3-2 能瞭解注音符號中語調的變化，並應用於朗讀文學作品。</p> <p>2-3-2-8 能從聆聽中，思考如何解決問題。</p> <p>3-3-3-3 能有條理有系統的說話。</p> <p>4-3-2 會查字辭典，並能利用字辭典，分辨字義。</p> <p>5-3-4 能認識不同的文類及題材的作品，擴充閱讀範圍。</p> <p>6-3-6 能把握修辭的特性，並加以練習及運用。</p> <p>【環境教育】</p> <p>2-3-1 瞭解基本的生態原則，以及人類與自然和諧共生的關係。</p> <p>【海洋教育】</p> <p>3-3-5 廣泛閱讀以海洋為素材之文學作品。</p>	<p>1. 能利用注音符號，閱讀生活故事，培養自我學習的能力。</p> <p>2. 聆聽同學發表的生活故事，理解同學從生活中學到的事物。</p> <p>3. 能發表自己的經驗，說出從生活中的簡單事物，體驗出的道理。</p> <p>4. 能認識同部首的詞語，增強字義與詞語間的關係。</p> <p>5. 配合詩歌閱讀，練習寫讀後心得。</p> <p>6. 體會詩歌意涵，學習從不同的角度看待事物。</p>	<p>補救教學</p> <p>【聽與說】</p> <p>1. 專心聆聽詩句。</p> <p>2. 說出對課文內容的理解與想法。</p> <p>【閱讀】</p> <p>1. 閱讀課文細節，透過對海洋的認識，進一步激發情感。</p> <p>2. 主動閱讀與海洋相關的詩歌，增廣閱讀的範圍。</p> <p>【寫字】</p> <p>1. 能運用字詞典，分辨同音字。</p> <p>2. 辨識形近字的讀法及用法。</p> <p>【作文】</p> <p>1. 練習運用摹寫法描寫事物、人物。</p> <p>2. 巧妙運用譬喻、類疊潤飾文句。</p>	1	<p>康軒版教科書「十一、你想做人魚嗎？」</p> <p>康軒版教具</p> <p>國語5上電子教科書</p>	<p>1. 實作評量 (朗讀)</p> <p>2. 實作評量 (報告)</p> <p>3. 習作評量 (記錄)</p> <p>4. 實作評量 (發表)</p>	
第十六週 校慶運動會	<p>1-3-2 能了解注音符號中語調的變化，並應用於朗讀文學作品。</p> <p>2-3-2-7 能正確記取聆聽內容的細節與要點。</p> <p>3-3-4-1 能即席演說，提出自己的見解與經驗。</p> <p>5-3-4-4 能將閱讀材料與實際生活經驗相結合。</p> <p>6-3-8-1 能在寫作中，發揮豐富的想像力。</p> <p>【生涯發展教育】</p> <p>3-2-2 學習如何解決問題及做決定。</p>	<p>1. 能利用注音標示課文重要語句，理解語調的變化，流暢的朗讀課文。</p> <p>2. 聆聽同學與動物相關的演說內容，並能記住聆聽的細節與要點。</p> <p>3. 能說出衝破逆境一文的重點，並說出自己觀察動物相關的經驗。</p> <p>4. 熟練本課生字詞語，分辨本課四字詞語的意思，並能正確的運用。</p> <p>5. 能閱讀課文，理解課文寓含的哲理，並主動閱讀哲理散文，從中學習道理。</p> <p>6. 能觀察動物生態，運用想像力，跟小動物學習，寫出通順的句子。</p>	<p>補救教學</p> <p>【聽與說】</p> <p>1 用注音輸入的方式搜尋有關作家劉俠(杏林子)的資料。</p> <p>2 認識作家劉俠(杏林子)。</p> <p>【閱讀】</p> <p>1 了解劉俠(杏林子)的成長，思考並體會他解決問題的過程。</p> <p>2 利用問題討論，了解課文內容。</p> <p>【寫字】1 練習用設計字謎的方式，分解字的結構，輔助識字。</p> <p>【作文】</p> <p>1 欣賞並練習「唯有…才能…」的句型。</p> <p>2 能觀察動物生態，運用想像力，跟小動物學習，寫出通順的句子。</p>	1	<p>康軒版教科書「十二、衝破逆境」</p> <p>康軒版教具</p> <p>國語5上電子教科書</p>	<p>1. 實作評量 (朗讀)</p> <p>2. 實作評量 (發表)</p> <p>3. 習作評量 (報告)</p> <p>4. 實作評量 (資料整理)</p> <p>5. 實作評量 (資料整理)</p>	

教學期程	能力指標 (含重大議題)	教學目標	主題或單元活動內容	節數	使用教材	評量方式	備註
第十七週	<p>1-3-2 能了解注音符號中語調的變化，並應用於朗讀文學作品。</p> <p>2-3-2-7 能正確記取聆聽內容的細節與要點。</p> <p>3-3-3-1 能正確、流利且帶有感情的與人交談。</p> <p>4-3-1-3 能利用新詞造句。</p> <p>5-3-4-1 能認識不同的文類 (如：詩歌、散文、小說、戲劇等)。</p> <p>6-3-3-1 能養成觀察周圍事物，並寫下重點的習慣。</p> <p>【生涯發展教育】</p> <p>2-2-1 培養良好的人際互動能力。</p>	<p>1. 透過詞語聯想，說出與詞語相關的人、心情。</p> <p>2. 利用字辭典，學會「薰陶」、「遐思」等詞義。</p> <p>3. 欣賞詩句的寫作技巧，以及用字遣詞的絕妙之處。</p> <p>4. 運用詞語造句，並在觀察周圍事物後記下重點。</p> <p>5. 體會詩中的人際互動關係，學習珍惜朋友的情誼。</p>	<p>補救教學</p> <p>【聽與說】</p> <p>1. 專心聆聽詩句，並歸納出詩人表現心情的語句。</p> <p>2. 美讀古詩，以抑揚頓挫的語調吟誦詩句。</p> <p>【閱讀】</p> <p>1. 了解詩句的意義，明白詩句中表達的人生哲理。</p> <p>2. 了解詩句中，學習描述景物、心情的方法。</p> <p>【寫字】認識「薰、摯、誼、墜、傍、藉」等字的形、音、義。</p> <p>【作文】</p> <p>1. 認識「以景抒情」的詩歌寫作方式。</p> <p>2. 練習替換詞語完成古詩仿作。</p> <p>3. 比較兩首詩以及詩人的異同處，並寫出自己的看法。</p>	1	康軒版教科書「十三、想念的季節」 康軒版教具 國語5上電子教科書	<p>1. 實作評量 (報告)</p> <p>2. 實作評量 (朗讀)</p> <p>3. 實作評量 (發表)</p> <p>4. 實作評量 (資料整理)</p> <p>5. 習作評量</p>	
第十八週	<p>1-3-1 能運用注音符號，理解字詞音義，提升閱讀效能。</p> <p>2-3-1-2 能仔細聆聽對方的說明，主動參與溝通和協調。</p> <p>3-3-2-2 能簡要作讀書報告。</p> <p>4-3-2 會查字詞典，並能利用字詞典，分辨字義。</p> <p>5-3-2-1 能養成主動閱讀課外讀物的習慣。</p> <p>6-3-4-4 能配合閱讀教學，練習撰寫心得、摘要等。</p> <p>【環境教育】</p> <p>2-3-1 瞭解基本的生態原則，以及人類與自然和諧共生的關係。</p> <p>【家政教育】</p> <p>4-3-2 運用溝通技巧與家人分享彼此的想法與感受。</p>	<p>1. 能應用注音符號分辨本課字詞的音義。</p> <p>2. 能閱讀並了解課文含義，再提出自己的看法，做整理歸納。</p> <p>3. 能思考並體會故事人物的心情轉變及正向能量的來源。</p> <p>4. 能將課文與實際生活經驗相結合。</p> <p>5. 會使用數位化字辭典，分辨形近字的字義。</p> <p>6. 主動閱讀少年小樹之歌小說全文。</p> <p>7. 能學習付出關懷他人的愛，並尊重他人的感受，為生活帶來美好的事物。</p>	<p>補救教學</p> <p>【聽與說】</p> <p>1. 仔細聆聽同學分享閱讀少年小樹之歌的感想。</p> <p>2. 用合宜的口語及聲調美讀課文</p> <p>【閱讀】</p> <p>1. 以問答的方式摘取大意。</p> <p>2. 閱讀印第安文化相關的故事或文章。</p> <p>【寫字】1 學習課文中的生字、新詞，習寫「甦、叢、嘎」等字。</p> <p>【作文】</p> <p>1 能針對問題書寫自己的看法。</p> <p>2 認識「譬喻」、「轉化」的修辭法。</p>	1	康軒版教科書「十四、小樹」 康軒版教具 國語5上電子教科書	<p>1. 實作評量 (朗讀)</p> <p>2. 實作評量 (發表)</p> <p>3. 習作評量</p> <p>4. 口頭評量</p>	

教學期程	能力指標 (含重大議題)	教學目標	主題或單元活動內容	節數	使用教材	評量方式	備註
第十九週	1-3-1 能運用注音符號，理解字詞音義，提升閱讀效能。 2-3-1-2 能仔細聆聽對方的說明，主動參與溝通和協調。 3-3-2-2 能簡要作讀書報告。 4-3-2 會查字詞典，並能利用字詞典，分辨字義。 5-3-2-1 能養成主動閱讀課外讀物的習慣。 6-3-4-4 能配合閱讀教學，練習撰寫心得、摘要等。 【環境教育】 2-3-1 瞭解基本的生態原則，以及人類與自然和諧共生的關係。 【家政教育】 4-3-2 運用溝通技巧與家人分享彼此的想法與感受。	1. 能應用注音符號分辨本課字詞的音義。 2. 能閱讀並了解課文含義，再提出自己的看法，做整理歸納。 3. 能思考並體會故事人物的心情轉變及正向能量的來源。 4. 能將課文與實際生活經驗相結合。 5. 會使用數位化字辭典，分辨形近字的字義。 6. 主動閱讀少年小樹之歌小說全文。 7. 能學習付出關懷他人的愛，並尊重他人的感受，為生活帶來美好的事物。	補救教學 【聽與說】 1. 仔細聆聽同學分享閱讀少年小樹之歌的感想。 2. 用合宜的口語及聲調美讀課文 【閱讀】 1. 以問答的方式摘取大意。 2. 閱讀印第安文化相關的故事或文章。 【寫字】 1 學習課文中的生字、新詞，習寫「甦、叢、嘎」等字。 【作文】 1 能針對問題書寫自己的看法。 2 認識「譬喻」、「轉化」的修辭法。	1	康軒版教科書「十四、小樹」 康軒版教具 國語5上電子教科書	1. 實作評量 2. 口頭評量	
第廿週 休業式	4-3-1-1 能利用簡易的六書原則，輔助認字，理解字義。 5-3-3-2 能認識文章的各種表述方式(如：敘述、描寫、抒情、說明、議論等)。 5-3-4-1 能認識不同的文類(如：詩歌、散文、小說、戲劇等)。 6-3-4-3 能應用改寫、續寫、擴寫、縮寫等方式寫作。 6-3-8-1 能在寫作中，發揮豐富的想像力。	1. 認識形聲字的造字原理。 2. 歸納整理學過的形聲字形符與聲符。 3. 能明白絕句的形式。 4. 欣賞絕句的藝術表現。 5. 認識續寫的寫作技巧。 6. 練習運用續寫的方式習寫作文。	補救教學 1. 學習分辨「象形字」和「指事字」。 2. 學習在閱讀中，掌握各種文類的特色。 3. 學習改寫文章的方法 【閱讀】 1 閱讀古詩，並了解詩中的含義。 【作文】 1. 分別用不同的景物描寫方法各寫一篇文章。 2. 先上臺發表和同學分享，再寫。	1	康軒版教科書「統整活動四」 康軒版教具 國語5上電子教科書	1. 實作評量 2. 口頭評量	

彰化縣橋頭國民小學 111 學年度下學期五年級【國語補救教學】課程計畫

一、本學習節數共 (21) 節。

二、本學期課程內涵：

教學期程	能力指標 (含重大議題)	教學目標	主題或單元活動內容	節數	使用教材	評量方式	備註
第一週 始業式 + 友善校園週							
第二週	<p>1-3-1 能運用注音符號，理解字詞音義，提升閱讀效能。</p> <p>2-3-2-4 能簡要歸納所聆聽的內容。</p> <p>3-3-2-1 能具體詳細的講述一件事情。</p> <p>4-3-3-2 能應用筆畫、偏旁變化和間架結構原理寫字。</p> <p>5-3-8-1 能討論閱讀的內容，分享閱讀的心得。</p> <p>6-3-6-1 能理解簡單的修辭技巧，並練習應用在實際寫作。</p> <p>【生涯發展教育】</p> <p>3-2-2 學習如何解決問題及做決定。</p>	<p>1. 透過注音符號了解字義，並認識紀曉嵐的文才與事蹟。</p> <p>2. 聆聽有關紀曉嵐的故事，並歸納故事要點。</p> <p>3. 用適當的音量與速度，說出與課文有關的故事。</p> <p>4. 學習課文中的生字、新詞，並能辨析本課的多音字及形似字。</p> <p>5. 閱讀課文或其他與紀曉嵐有關的故事，欣賞在不同情境中，詞語應用與表達所產生的不同趣味。</p> <p>6. 概略理解鑲嵌的修辭技巧，並應用練習。</p> <p>7. 能讀懂句子的意思，並運用關聯詞練習造句。</p>	<p>補救教學</p> <p>【聽與說】1 美讀課文，讀出情境的美及主角的對話情緒。</p> <p>【閱讀】1. 能透過閱讀，認識紀曉嵐的文才與事蹟。</p> <p>2. 欣賞在課文情境中，詞語應用與表達所產生的不同趣味。</p> <p>3. 以「找重點段」的方式歸納大意。</p> <p>4. 運用注音符號，幫助難詞的理解。</p> <p>【寫字】1. 學習課文中的生字、新詞，並分解字的結構，輔助學生認識本課的形聲字。</p> <p>2. 學習「晃、蹦、嵌」等生字，並正確書寫。</p> <p>【作文】1. 概略理解鑲嵌的修辭技巧，並應用練習。</p> <p>2. 練習用「活蹦亂跳」、「目不轉睛」造句。</p> <p>3. 練習用「不但…而且…」造句。</p>	1	康軒版教科書 「二、秋江獨釣」 康軒版教具 國語 5 下電子教科書	<p>1. 實作評量 (朗讀)</p> <p>2. 實作評量 (發表)</p> <p>3. 習作評量</p> <p>4. 口頭評量</p> <p>5. 實作評量 (閱讀、發表)</p>	

教學期程	能力指標 (含重大議題)	教學目標	主題或單元活動內容	節數	使用教材	評量方式	備註
第三週	1-3-3-2 能運用注音輸入的方法，處理資料，提升語文學習效能。 2-3-2-4 能簡要歸納所聆聽的內容。 3-3-2-1 能具體詳細的講述一件事情。 4-3-3-2 能應用筆畫、偏旁變化和間架結構原理寫字。 5-3-10 能思考並體會文章中解決問題的過程。 6-3-2-3 練習從審題、立意、選材、安排段落及組織等步驟，習寫作文。 【家政教育】 4-3-3 運用溝通技巧，與家人分享彼此的想法與感受。	1. 認識晏子的生平與晏子機智的故事。 2. 聆聽智救養馬人這則故事，了解課文大意，並練習摘錄重點。 3. 能具體說出與「機智化解危機」相關的生活經驗與故事。 4. 能利用相似部件統整生字，並掌握「匹」、「處」等多音字。 5. 能運用擴寫的方法，將句子加深加廣。 6. 學習機智的表達技巧，有效化解生活中的問題。 7. 以本單元課文內容，加以融會貫通，寫出一篇與機智有關的作文。	補救教學 【聽與說】 1. 聆聽出「直接陳述」與「委婉敘述」的不同效果。 2. 具體詳細的講述生活中「機智化解危機」的經驗或故事。 【閱讀】 1. 透過課文閱讀，認識晏子與晏子機智的事蹟。 2. 理解課文中四字詞語的意義，並能正確運用。 【寫字】 1. 學習課文中的生字、新詞。 2. 利用字詞典，理解分辨「匹、處」等多音字。 3. 學習「妥、諫、犯」等生字，並正確書寫。 【作文】 1. 運用擴寫的方法改寫句子。 2. 理解「反語」的修辭法。 3. 練習用「不如…免得…」、「沒想到…竟然…」的句型造句。	1	康軒版教科書「三、智救養馬人」 康軒版教具 國語5下電子教科書	1. 口頭評量 2. 實作評量 (閱讀、發表) 3. 習作評量 4. 實作評量 (閱讀、發表) 5. 實作評量 (發表)	
第四週 戶外教學	6-3-6 能把握修辭的特性，並加以練習及運用。 6-3-6-1 能理解簡單的修辭技巧，並練習應用在實際寫作。 5-3-3-1 能瞭解文章的主旨、取材及結構。 5-3-5-2 能用心精讀，記取細節，深究內容，開展思路。 6-3-2-1 能知道寫作的步驟，如：從蒐集材料到審題、立意、選材及安排段落、組織成篇。	1. 認識什麼是摹寫修辭。 2. 學會利用摹寫修辭，加強文字的表達。 3. 了解感官摹寫的功用及其運用方式。 4. 學習閱讀歷史故事的方法。 6. 閱讀「晏子使楚」的故事，學習不卑不亢，機智勇敢的態度。 7. 認識擴寫的方式與作用。 8. 運用擴寫讓文章內容豐富，情節生動，表達更完整。	補救教學 【聽與說】 1. 師生共同研究，說說加上底框的短文，可以從哪些詞語分辨屬於哪一類感官描寫。 2. 學習描寫歷史人物的方法，了解從哪些面向可以活化歷史人物。 【閱讀】 1 閱讀並理解「晏子使楚」的故事。 【作文】 1 從課外讀物或課本中找一則短文，根據課堂上學到的擴寫原則練習擴寫。	1	康軒版教科書 「統整活動一」 康軒版教具 國語5下電子教科書	1. 口頭評量 2. 實作評量 (發表) 3. 實作評量 (閱讀) 4. 實作評量 (朗讀) 5. 實作評量 (聆聽) 6. 實作評量 (報告) 7. 習作評量	

教學期程	能力指標 (含重大議題)	教學目標	主題或單元活動內容	節數	使用教材	評量方式	備註
第五週	<p>1-3-2 能了解注音符號中語調的變化，並應用於文學作品。</p> <p>2-3-2-7 能正確記取聆聽內容的細節與要點。</p> <p>3-3-2-1 能具體詳細的講述一件事情。</p> <p>4-3-2 會查字辭典，並能運用字辭典，分辨字義。</p> <p>5-3-9-1 能利用電腦和其他科技產品，提升語文認知和應用能力。</p> <p>6-3-4-2 能配合學校活動，練習寫作應用文(如：通知、公告、讀書心得、參觀報告、會議紀錄、生活公約、短篇演講稿等)。</p> <p>【資訊教育】</p> <p>4-3-3 能利用資訊科技媒體等搜尋需要的資料。</p>	<p>1. 聆聽同學報告參觀博物館的經驗，聽取報告中的細節與重點。</p> <p>2. 能具體的說出某次參觀博物館的經驗，描述看到的藝術品外觀、特色及參觀後的想法與收穫。</p> <p>3. 運用電腦或其他科技產品，搜尋課文提到相關文物的資料，並且能搜尋及運用博物館網站，蒐集資料運用在說話或寫作中。</p> <p>4. 口述課文內容，理解課文中採訪者的提問與受訪者的回答內容。</p> <p>5. 學習寫採訪規畫，設計主題、訪問對象及提問，並且參考課文紀錄採訪內容。</p>	<p>補救教學</p> <p>【聽與說】</p> <p>1. 學生能說出故宮挖「寶」趣的課文大致內容。</p> <p>2. 能用經驗分享的方式，具體的說出某次參觀博物館的經驗，描述看到的藝術品外觀、特色及參觀後的想法與收穫。</p> <p>【閱讀】</p> <p>1. 指導學生先就「寶」發想相關的詞語，例如：寶藏、寶貝、珍寶、無價之寶、寶貴…透過詞語，聯想作者的「寶」指的可能是哪些意思。</p> <p>2. 透過問題與回答，發現故宮文物是珍貴的文明寶藏，不管是從故宮網頁先行學習，或是親自來到故宮參觀，無論是自己細細觀賞、或是透過解說了解，都是豐富的尋寶過程；從文物、導覽或者故宮裡頭的員工身上，都可以學到很多事物，這些都是挖寶的經驗。</p> <p>【寫字】</p> <p>1. 運用字詞典，分辨多義字。</p> <p>【作文】</p> <p>1. 練習「當…就…」的句型造句。</p>	1	康軒版教科書 「四、故宮挖『寶』趣」 康軒版教具 國語5下電子教科書	<p>1. 實作評量 (朗讀)</p> <p>2. 實作評量 (聆聽)</p> <p>3. 實作評量 (報告)</p> <p>4. 習作評量</p> <p>5. 實作評量 (發表)</p> <p>6. 口頭評量</p>	
第六週	<p>1-3-3-1 能運用注音符號使用電子媒體(如：數位化字辭典等)，提升自我學習效能。</p> <p>2-3-1-1 能養成耐心聆聽的態度。</p> <p>3-3-3-3 能有條理有系統的說話。</p> <p>4-3-2-1 會使用數位化字辭典。</p> <p>5-3-3-1 能了解文章的主旨、取材及結構。</p> <p>6-3-8-1 能在寫作中，發揮豐富的想像力。</p> <p>【家政教育】</p> <p>3-3-3 從事與欣賞美化生活藝術造型活動。</p>	<p>1. 聆聽畫作的故事，評量故事的吸引力。</p> <p>2. 表達自己在欣賞畫作時產生的感受及看法。</p> <p>3. 口語清晰的說出畫作故事。</p> <p>4. 會使用數位化字辭典，分辨多義字。</p> <p>5. 閱讀課文，理解文章要旨。</p> <p>6. 學習方位順序的描寫，並運用在短文寫作中。</p> <p>7. 培養欣賞畫作的的能力，揣摩畫作所要傳達的意念。</p>	<p>補救教學</p> <p>【聽與說】 美讀課文，歸納重點。</p> <p>【閱讀】 1. 認識以寫人和物為主的記敘文。</p> <p>2. 透過查詞典，了解句子的前後關係。</p> <p>【寫字】 1 學習課文中的生字、新詞。</p> <p>【作文】 1 能理解引用的修辭技巧。</p>	1	康軒版教科書 「五、恆久的美」 康軒版教具 國語5下電子教科書	<p>1. 實作評量 (朗讀)</p> <p>2. 實作評量 (發表)</p> <p>3. 習作評量</p> <p>4. 口頭評量</p> <p>5. 實作評量 (聆聽)</p>	

教學期程	能力指標 (含重大議題)	教學目標	主題或單元活動內容	節數	使用教材	評量方式	備註
第七週	1-3-1 能運用注音符號，理解字詞音義，提升閱讀效能。 2-3-2 能確實把握聆聽的方法。 3-3-2 能合適的表現語言。 4-3-4 能掌握楷書的筆畫、形體結構和書寫方法，並練習用硬筆、毛筆寫字。 5-3-5 能運用不同的閱讀策略，增進閱讀的能力。 6-3-8 能發揮想像力，嘗試創作，並欣賞自己的作品。 【資訊教育】 4-3-5 能利用搜尋引擎及搜尋技巧尋找合適的網路資源。	1. 利用注音輸入的方式上網查閱，整理有關戲劇的資料。 2. 欣賞一齣戲，並能重述內容。 3. 看完一齣戲後，能說出自己的看法。 4. 學習分項具體描寫的布局方法。 5. 閱讀和戲劇有關的課外讀物。 6. 培養欣賞各種戲劇的興趣和能力。	補救教學 【聽與說】 1. 仔細聆聽課文內容，並回答問題。 2. 能清楚讀出課文對話的各種語氣。 【閱讀】 1. 利用注音符號，拼讀與感恩主題相關的故事。 2. 認識本課詞語、語句，了解文中人物的情緒。 【寫字】 1. 認真書寫楷書的基本筆畫。 2. 分辨形近字「連、運」、「且、自」。 【作文】 1. 練習「不管…都…」的句型。 2. 用完整的句子，寫出感謝的話。	2	康軒版教科書 「六、戲迷」 康軒版教具 國語 5 下電子教科書	1. 實作評量 (朗讀) 2. 實作評量 (發表) 3. 習作評量 (寫作) 4. 實作評量 (寫作) 5. 實作評量 (收集)	
第八週	1-3-3-2 能運用注音輸入的方法，處理資料，提升語文學習效能。 2-3-1-1 能養成耐心聆聽的態度。 3-3-1 能充分表達意見。 4-3-2 會查字辭典，並能利用字辭典，分辨字義。 5-3-1 能掌握文章要點，並熟習字詞句型。 5-3-3-1 能瞭解文章的主旨、取材及結構。 5-3-3-2 能認識文章的各種表述方式 (如：敘述、描寫、抒情、說明、議論等)。 6-3-4-1 能學習敘述、描寫、說明、議論、抒情等表述方式，練習寫作。 【資訊教育】 4-3-5 能利用搜尋引擎及搜尋技巧尋找合適的網路資源。	1. 閱讀有關舞蹈的資料和林懷民的故事。 2. 聽並說出舞蹈家的故事，再提出看法。 3. 會用字辭典，分辨同音字、形近字及近義詞。 4. 認識及練習運用重要句型。 5. 認識說明文的「總、分、總」結構及寫法，完成段落摘要。 6. 認識、練習詳寫及略寫在文章中的運用。 7. 能欣賞舞蹈之美，透過舞蹈藝術豐富生活。	補救教學 【聽與說】 1 聆聽課文 CD，練習判斷人物的各種情緒。 2 用聲調自然，輕鬆的語氣敘述自己的想法。 【閱讀】 1 了解課文內容，從戲劇中體驗藝術與生活的相互關聯。 2 用「總分結構」的方式摘取課文大意。 【寫字】 ●學習用字謎的方式，分解字的結構，輔助識字。 【作文】 1 口述難忘的一首歌。 2 運用「時而…時而…」、「既能…更能…」造句。	1	康軒版教科書 「七、舞動美麗人生」 康軒版教具 國語 5 下電子教科書	1. 實作評量 (聆聽) 2. 實作評量 (發表) 3. 習作評量 (發表) 4. 口頭評量 (朗讀) 5. 實作評量 (朗讀)	

教學期程	能力指標 (含重大議題)	教學目標	主題或單元活動內容	節數	使用教材	評量方式	備註
第九週	6-3-6-1 能理解簡單的修辭技巧，並練習應用在實際寫作。 6-3-4-3 能應用改寫、續寫、擴寫、縮寫等方式寫作。 5-3-9 能結合電腦科技，提高語文與資訊互動學習和應用能力。	1. 學習轉化修辭的技巧。 2. 認識縮寫的方式與作用。 3. 運用縮寫讓文章內容豐富，情節生動，表達更完整。 4. 運用網路搜尋功能，自主學習藝術相關知識。	補救教學 1. 閱讀使用轉化修辭的句子，引導出轉化修辭的特色。 2. 學會縮寫的方式與作用，提升文字的運用功能。 3. 認識提供線上學習、藝術欣賞的網頁。 【閱讀】1 閱讀使用轉化修辭或縮寫的句子、文章。 【作文】1 請學生練習轉化修辭和縮寫的短文寫作。	1	康軒版教科書 「統整活動二」 康軒版教具 國語 5 下電子教科書	1. 實作評量 (寫作) 2. 實作評量 (收集) 3. 實作評量 (發表)	
第十週	5-3-3-1 能瞭解文章的主旨、取材及結構。 5-3-5 能運用不同的閱讀策略，增進閱讀的能力。 5-3-8-3 能主動記下個人感想及心得，並對作品內容摘要整理。	1. 學習透過思考、標記重點及分析文本，理解文章內容。 2. 學習分析文章結構，並寫下全文大意。 3. 學習找出文章主要的論點。		1	康軒版教科書 「閱讀階梯一 要挑最大的」 康軒版教具 國語 5 下電子教科書	1. 實作評量 (寫作) 2. 實作評量 (收集) 3. 實作評量 (發表) 4. 實作評量 (聆聽) 5. 習作評量	

教學期程	能力指標 (含重大議題)	教學目標	主題或單元活動內容	節數	使用教材	評量方式	備註
第十一週	<p>1-3-3-2 能運用注音輸入的方法，處理資料，提升語文學習效能。</p> <p>2-3-1-1 能養成耐心聆聽的態度。</p> <p>3-3-1 能充分表達意見。</p> <p>4-3-2 會查字辭典，並能利用字辭典，分辨字義。</p> <p>5-3-3-1 能了解文章的主旨、取材及結構。</p> <p>5-3-3-2 能認識文章的各種表述方式(如：敘述、描寫、抒情、說明、議論等)。</p> <p>6-3-2-1 能知道寫作的步驟，如：從蒐集材料到審題、立意、選材及安排段落、組織成篇。</p> <p>6-3-4-1 能學習敘述、描寫、說明、議論、抒情等表述方式，練習寫作。</p> <p>【生涯發展教育】</p> <p>3-2-2 學習如何解決問題及做決定。</p>	<p>1. 聆聽同學發表的說話內容，指出同學發表時的優點。1. 學習課文中的生字、新詞，分辨在句中的意義。</p> <p>2. 學習先總說，後分說，再總說的說明方法，整理課文內容。</p> <p>3. 練習從課文中，找出文章的取材方式。</p> <p>4. 學習譬喻、設問修辭。</p> <p>6. 練習以先總說、後分說、再總結的方法，完成說明文。</p> <p>7. 了解動物如何善用尾巴適應生活。</p>	<p>補救教學</p> <p>【聽與說】1 用肯定敘述的口吻朗讀課文。</p> <p>【閱讀】1. 學習先總說，後分說，再總說的說明方法</p> <p>2. 理解課文中有關動物的尾巴說明的內容。</p> <p>【寫字】1 認識課文中的生字、新詞，分辨在句中的意義。</p> <p>【作文】1. 練習從課文，歸納文章的取材方式。</p> <p>2. 學習並列句與譬喻和排比修辭。</p>	1	<p>康軒版教科書</p> <p>「八、動物的尾巴」</p> <p>康軒版教具</p> <p>國語5下電子教科書</p>	<p>1. 實作評量 (發表)</p> <p>2. 實作評量 (報告)</p> <p>3. 習作評量</p> <p>4. 實作評量 (聆聽)</p>	
第十二週	<p>1-3-3-2 能運用注音輸入的方法，處理資料，提升語文學習效能。</p> <p>2-3-2-1 能在聆聽過程中，有系統的歸納他人發表之內容。</p> <p>3-3-4-2 能在討論或會議中說出重點，充分溝通。</p> <p>5-3-7-1 能配合語言情境，欣賞不同語言情境中詞句與語態在溝通和表達上的效果。</p> <p>6-3-2-2 能練習利用不同的途徑和方式，蒐集各類寫作的材料。</p> <p>【生涯發展教育】</p> <p>3-2-1 培養規畫及運用時間的能力。</p>	<p>1. 能利用注音符號閱讀時間的相關資料，增廣閱讀的範圍。</p> <p>2. 聆聽生命中的「大石頭」，了解大意，練習摘錄重點。</p> <p>3. 能具體說出本課有關時間管理及做事方法的重點。</p> <p>4. 能利用相似部件統整生字，並掌握「罐」、「寢」字組合時筆畫的變化。</p> <p>6. 能運用對話手法具體描述事件發展過程。</p> <p>7. 能觀察圖片或事物後，以完整語句簡要說明其內容。</p> <p>8. 認識時間管理的重要及做事的方法，進而對人生有所規畫。</p>	<p>補救教學</p> <p>【聽與說】1 學生專心聆聽，回答教師的提問，並說出對課文內容的理解與想法。</p> <p>【閱讀】1. 閱讀課文細節，透過石頭、沙與雨水的實驗，認識時間管理的重要。</p> <p>2. 以「整理段落大意」的方式歸納大意。</p> <p>【寫字】1 能運用字詞典，分辨同音字。</p> <p>【作文】1 練習運用設問描寫人物的心理及想法。</p>	1	<p>康軒版教科書</p> <p>「九、生命中的『大石頭』」</p> <p>康軒版教具</p> <p>國語5下電子教科書</p>	<p>1. 實作評量 (發表)</p> <p>2. 實作評量 (聆聽)</p> <p>3. 習作評量</p> <p>4. 實作評量 (閱讀、寫作)</p> <p>5. 實作評量 (收集)</p>	

教學期程	能力指標 (含重大議題)	教學目標	主題或單元活動內容	節數	使用教材	評量方式	備註
第十三週	<p>1-3-3 能運用注音符號，擴充自學能力，提升語文學習效能。</p> <p>2-3-2-1 能在聆聽過程中，有系統的歸納他人發表之內容。</p> <p>3-3-2-1 能具體詳細的講述一件事情。</p> <p>4-3-3-2 能應用筆畫、偏旁變化和間架結構原理寫字。</p> <p>5-3-3-2 能認識文章的各種表述方式(如：敘述、描寫、抒情、說明、議論等)。</p> <p>6-3-4-1 能學習敘述、描寫、說明、議論、抒情等表述方式，練習寫作。</p> <p>【生涯發展教育】</p> <p>3-2-2 學習如何解決問題及做決定。</p>	<p>1. 透過注音符號了解字義，閱讀相關資料，增廣閱讀的範圍。</p> <p>2. 聆聽同學發表的說話內容，並記住內容要點。</p> <p>3. 發表一則熟悉的故事、寓言或成語典故，提出其中不合理的部分，並說出正確的觀念或方法。</p> <p>4. 精讀課文，了解閱讀議論文的方法。</p> <p>5. 配合閱讀教學，練習撰寫議論文。</p> <p>6. 培養追根究柢的實證態度，解決生活中的各種問題。</p>	<p>補救教學</p> <p>【聽與說】1 口述課文，要說出推翻錯誤認知，發現真相的議論內容。</p> <p>【閱讀】1. 了解課文中有關探求真相，追求事實的議論內容。</p> <p>2. 用問答法摘取課文大意。</p> <p>3. 精讀課文，從課文中找到「論點、論據、結論」的內容，發現論證的方法，學習閱讀議論文。</p> <p>4. 學習課文中的生字、新詞，熟練使用「不假思索」「深信不疑」等四字詞語。</p> <p>【寫字】1 學習課文中的生字、新詞。</p> <p>【作文】1 配合閱讀教學，練習撰寫議論文。</p>	1	康軒版教科書 「十、果真如此嗎？」 康軒版教具 國語5下電子教科書	<p>1. 實作評量 (閱讀、寫作)</p> <p>2. 實作評量 (收集)</p> <p>3. 實作評量 (發表)</p>	
第十四週	<p>4-3-1-1 能利用簡易的六書原則，輔助認字，理解字義。</p> <p>5-3-7-1 能配合語言情境，欣賞不同語言情境中詞句與語態在溝通和表達上的效果。</p> <p>5-3-3-2 能認識文章的各種表述方式(如：敘述、描寫、抒情、說明、議論等)。</p> <p>6-3-6-1 能理解簡單的修辭技巧，並練習應用在實際寫作。</p> <p>6-3-4-1 能學習敘述、描寫、說明、議論、抒情等表述方式，練習寫作。</p>	<p>1. 認識會意字的由來，並辨識會意字。</p> <p>2. 欣賞作品中運用設問的部分，能指出作品寫作的特色。</p> <p>3. 能掌握設問的技巧，運用在說話或作文中。</p> <p>4. 認識說明、議論的表述方式。</p>		1	康軒版教科書 「統整活動三」 康軒版教具 國語5下電子教科書	<p>1. 實作評量 (朗讀)</p> <p>2. 實作評量 (報告)</p> <p>3. 習作評量 (記錄)</p> <p>4. 實作評量 (聆聽)</p> <p>5. 實作評量 (收集)</p> <p>6. 實作評量 (發表)</p>	

教學期程	能力指標 (含重大議題)	教學目標	主題或單元活動內容	節數	使用教材	評量方式	備註
第十五週	<p>1-3-1 能運用注音符號，理解字詞音義，提升閱讀效能。</p> <p>2-3-2-3 能在聆聽過程中，以表情或肢體動作適切回應。</p> <p>3-3-3-1 能正確、流利且帶有感情的與人交談。</p> <p>4-3-4-1 能掌握楷書偏旁組合時變化的搭配要領。</p> <p>5-3-7-1 能配合語言情境，欣賞不同語言情境中詞句與語態在溝通和表達上的效果。</p> <p>6-3-3-1 能養成觀察周圍事物，並寫下重點的習慣。</p> <p>【環境教育】</p> <p>1-3-1 能藉由觀察與體驗自然，以創作文章、美勞、音樂、戲劇表演等形式表現自然環境之美與對環境的關懷。</p>	<p>1. 能運用注音符號認識詩歌文字，了解詩意。</p> <p>2. 能專心聆聽詩歌頌讀並適切回應。</p> <p>3. 能正確流利的介紹一首詩歌。</p> <p>4. 能利用相似部件統整生字，並掌握組合時筆畫的變化。</p> <p>5. 能欣賞詞語在古詩詞和語體文中的運用效果。</p> <p>6. 能在觀察景物後，書寫觀察所得。</p> <p>7. 體會詩中哲理，學習從不同角度看事情。</p>	<p>補救教學</p> <p>【聽與說】1. 說出詩句中的要點。</p> <p>2. 美讀課文，注意句尾字的音調變化。</p> <p>【閱讀】1. 體會詩中的人生哲理，學習從不同的角度看事情。</p> <p>2. 用找出重點句的方式歸納課文大意。</p> <p>3. 能分辨古詩句中「只緣」「側成峰」等詞語和語體文詞語用法的差別。</p> <p>【寫字】1 學習辨別正確字形，並隨時自我修正。</p> <p>【作文】1. 能配合詩歌閱讀，練習寫讀詩心得。</p> <p>2. 認識古詩描摹景物的技巧。</p>	1	康軒版教科書 「十一、湖光山色」 康軒版教具 國語5下電子教科書	<p>1. 實作評量 (聆聽)</p> <p>2. 實作評量 (收集)</p> <p>3. 實作評量 (發表)</p> <p>4. 習作評量 (閱讀)</p> <p>5. 實作評量 (閱讀)</p> <p>6. 實作評量 (發表)</p>	
第十六週	<p>1-3-3 能運用注音符號，擴充自學能力，提升語文學習效能。</p> <p>2-3-2-3 能在聆聽過程中，以表情或肢體動作適切回應。</p> <p>3-3-3-1 能正確、流利且帶有感情的與人交談。</p> <p>4-3-3-3 能用正確、美觀的硬筆字書寫各科作業。</p> <p>5-3-4-2 能主動閱讀不同文類的文學作品。</p> <p>6-3-6-1 能理解簡單的修辭技巧，並練習應用在實際寫作。</p> <p>【環境教育】</p> <p>2-3-1 瞭解基本的生態原則，以及人類與自然和諧共生的關係。</p>	<p>1. 能利用注音符號閱讀課文和課外讀物，培養自學能力，提升語文力。</p> <p>2. 聆聽課文所表達的內容，配合肢體動作進行表演。</p> <p>3. 能清楚流暢的讀出課文的詩歌，感受歡樂的情意。</p> <p>4. 利用相似部件統整生字，並習寫本課生字、詞語。</p> <p>5. 以「田園」為主題，閱讀相關不同文類的作品，感受不同的情感表達。</p> <p>6. 能讀懂詩歌中使用的修辭技巧，並在創作中實際運用。</p>	<p>補救教學</p> <p>【聽與說】1 能認真聆聽詩歌的內容，想像詩歌情景，運用肢體表演出來。</p> <p>【閱讀】1 發揮想像讀懂詩歌的意涵，說出自己的收穫或想法。</p> <p>【寫字】1 能運用歸類的方式，統整字的部件，學習識字的方法。</p> <p>【作文】1 學習詩歌中運用的疊字技巧，理解使用疊字造成的趣味。</p>	1	康軒版教科書 「十二、田園交響曲」 康軒版教具 國語5下電子教科書	<p>1. 實作評量 (聆聽)</p> <p>2. 實作評量 (收集)</p> <p>3. 實作評量 (發表)</p> <p>4. 習作評量 (閱讀)</p> <p>5. 實作評量 (閱讀)</p> <p>6. 實作評量 (發表)</p>	

教學期程	能力指標 (含重大議題)	教學目標	主題或單元活動內容	節數	使用教材	評量方式	備註
第十七週	<p>1-3-3-2 能運用注音輸入的方法，處理資料，提升語文學習效能。</p> <p>2-3-2-2 能在聆聽不同媒材時，從中獲取有用的資訊。</p> <p>3-3-2-1 能具體詳細的講述一件事情。</p> <p>4-3-3-2 能應用筆畫、偏旁變化和間架結構原理寫字。</p> <p>5-3-8-2 能理解作品中對周遭人、事、物的尊重與關懷。</p> <p>6-3-2-2 能練習利用不同的途徑和方式，蒐集各類寫作的材料。</p> <p>【環境教育】</p> <p>2-3-1 瞭解基本的生態原則，以及人類與自然和諧共生的關係。</p>	<p>1. 利用注音輸入法，查詢原住民作家的作品，增廣閱讀的範圍。</p> <p>2. 專注聆聽教材內容，回答問題並說出聽後感想。</p> <p>3. 有條理的說出有關原住民族文化和其他相關故事的內容。</p> <p>4. 會查字詞典，學習本課的生字新詞意義。</p> <p>5. 閱讀課文細節，了解課文中人物的對話與詞語運用的特色。</p> <p>6. 蒐集喜好的作家及作品，閱讀不同作家的文章。</p> <p>7. 運用課文中的寫作技巧，依不同的重點擴寫語句。</p> <p>8. 培養尊重生物，與大自然和諧相處的態度。</p>	<p>補救教學</p> <p>【聽與說】 ●從習作聆聽內容中，找出重點來回答問題。</p> <p>【閱讀】 ●閱讀課文細節，了解課文中人物的對話，體會其中的父子深情。</p> <p>【寫字】 ●學習辨別正確字形，並隨時自我修正。</p> <p>【作文】 ●練習運用不同的敘述技巧，寫出完整的句子。</p>	1	康軒版教科書 「十三、山豬學校，飛鼠大學」 康軒版教具 國語5下電子教科書	<p>1. 實作評量 (閱讀)</p> <p>2. 實作評量 (收集)</p> <p>3. 實作評量 (發表)</p> <p>4. 習作評量</p>	
第十八週	<p>1-3-3 能運用注音符號，擴充自學能力，提升語文學習效能。</p> <p>2-3-3 能學習說話者的表達技巧。</p> <p>3-3-2-1 能具體詳細的講述一件事情。</p> <p>4-3-3-2 能應用筆畫、偏旁變化和間架結構原理寫字。</p> <p>5-3-8-1 能理解作品中對周遭人、事、物的尊重與關懷。</p> <p>6-3-2-1 能知道寫作的步驟，如：從蒐集材料到審題、立意、選材及安排段落、組織成篇。</p> <p>【環境教育】</p> <p>1-3-1 能藉由觀察與體驗自然，以創作文章、美勞、音樂、戲劇表演等形式表現自然環境之美與對環境的關懷。</p>	<p>1. 能運用注音符號欣賞以描寫湖光山色為主題的文章。</p> <p>2. 聆聽同學發表遊歷湖畔、山林或田園生活的經驗。</p> <p>3. 說出與鳥類或動物之間互動的趣味。</p> <p>4. 學習課文中的生字、新詞，利用字詞典認識「獮」的讀音。</p> <p>5. 能閱讀梭羅著作的湖濱散記更進一步了解其時代背景，與寫作的心境。</p> <p>6. 體會作者對周遭人、事、物的情懷。</p> <p>7. 配合閱讀教學，撰寫人與自然之間互動的文章。</p>	<p>補救教學</p> <p>【聽與說】 ●聽出文章中特寫動物的動詞。</p> <p>【閱讀】 ●主動閱讀湖濱散記文本，增廣閱讀的範圍。</p> <p>【寫字】 ●學習使用查字典，認識課文中的生字。</p> <p>【作文】 ●練習運用擬人法描寫事物。</p>	1	康軒版教科書 「十四、湖濱散記」 康軒版教具 國語5下電子教科書	<p>1. 實作評量 (閱讀)</p> <p>2. 實作評量 (收集)</p> <p>3. 實作評量 (發表)</p> <p>4. 習作評量</p> <p>5. 口頭評量</p>	

教學期程	能力指標 (含重大議題)	教學目標	主題或單元活動內容	節數	使用教材	評量方式	備註
第十九週	4-3-1-1 能利用簡易的六書原則，輔助認字，理解字義。 4-3-3 能概略瞭解筆畫、偏旁變化及結構原理。 5-3-1-1 熟習活用生字詞語的形音義，並能分辨語體文及文言文中詞語的差別。 5-3-4-1 能認識不同的文類(如：詩歌、散文、小說、戲劇等)。 6-3-4-3 能應用改寫、續寫、擴寫、縮寫等方式寫作。 6-3-8 能發揮想像力，嘗試創作，並欣賞自己的作品。	1. 認識形聲字的造字原理。 2. 歸納整理學過的形聲字形符與聲符。 3. 能明白絕句的形式。 4. 欣賞絕句的藝術表現。 5. 認識續寫的寫作技巧。 6. 練習運用續寫的方式習寫作文。	補救教學 【聽與說】 ●聽出文章中的重點。 【閱讀】 ●主動閱讀統整活動，增廣閱讀的範圍。 【作文】 ●練習運用續寫法描寫事物。	1	康軒版教科書 「統整活動四」 康軒版教具 國語5下電子教科書	1. 實作評量 (閱讀) 2. 實作評量 (收集) 3. 實作評量 (發表) 4. 習作評量 5. 口頭評量	
第廿週	5-3-3-1 能瞭解文章的主旨、取材及結構。 5-3-5 能運用不同的閱讀策略，增進閱讀的能力。 5-3-8-3 能主動記下個人感想及心得，並對作品內容摘要整理。	1. 學習透過思考、標記重點及分析文本，理解文章內容。 2. 學習分析文章結構，並寫下全文大意。 3. 學習找出文章主旨。	【聽與說】 ●聽出文章中的重點。 【閱讀】 ●閱讀蜘蛛的電報線一文，增廣閱讀的範圍。	1	康軒版教科書 「閱讀階梯二 蜘蛛的電報線」 康軒版教具 國語5下電子教科書		
第廿一週 休業式	5-3-3-1 能瞭解文章的主旨、取材及結構。 5-3-5 能運用不同的閱讀策略，增進閱讀的能力。 5-3-8-3 能主動記下個人感想及心得，並對作品內容摘要整理。	1. 學習透過思考、標記重點及分析文本，理解文章內容。 2. 學習分析文章結構，並寫下全文大意。 3. 學習找出文章主旨。	【聽與說】 ●聽出文章中的重點。 【閱讀】 ●閱讀蜘蛛的電報線一文，增廣閱讀的範圍。	1	康軒版教科書 「閱讀階梯二 蜘蛛的電報線」 康軒版教具 國語5下電子教科書		


彰化縣橋頭國民小學 111 學年度上學期 五年級 數學補救教學計畫表

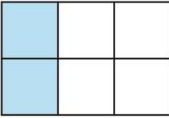
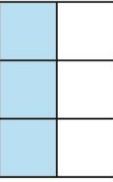
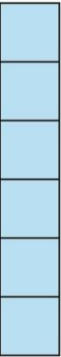
其他類課程計畫

(一)實施年級：111 學年度【五】年級

(二)時數分配：每週學習節數(1-2)節，上學期(20)週(22)節、下學期(21)週(25)節，合計(47)節。

(三)本學期課程內涵：

教學期程	領域及議題能力指標	學習目標	主題或單元活動內容	節數	使用教材	評量方式	備註
一 始業式 + 友善校園 週							
二							
三	N-3-03能理解因數、倍數、公因數與公倍數。 5-n-04能理解因數和倍數。 5-n-05能認識兩數的公因數、公倍數、最大公因數與最小公倍數。 ◎人權教育 1-3-1 表達個人的基本權利，並瞭解人權與社會責任的關係。 ◎生涯發展教育 3-2-2 覺察如何解決問題及做決定。 連結： C-R-1、C-R-2、C-R-4、C-	1-2透過操作的活動探討長方形的排列。 1-3能把給定小正方形數排列成長方形的情形記下來，並比較不同。 1-4透能用除法或乘法找出整數的因數。 1-5能透過具體情境，用整除找出一個數的所有因數。 1-6能從兩個整數的所有因數中認識相同的因數。 1-7能找出兩個數相同因數，了解公因數和最大公因數的意義。 1-8透過找出兩整數的所有公因數和最大公因數，解決	補救教學 單元 2 因數和倍數 【活動 排出長方形並能記錄、了解因數的意義及找法】 【活動 了解公因數和最大公因數的意義、找法及應用】 <u>學童可能出現學習問題</u> 在找因數的過程中，會漏掉 1 和本身 <u>補救教學活動</u> ●透過正方形紙卡排成長方形活動，對於找因數有所認識，並發現其規則 1.請學童用 6 張小正方形紙卡，可以排成幾種長方形？ ①  1 張 1 行，可以排 6 行。 ②	1	南一版教科書	觀察評量 操作評量 實作評量 口頭評量 發表評量	

教學期程	領域及議題能力指標	學習目標	主題或單元活動內容	節數	使用教材	評量方式	備註
	T-1、C-T-2、C-S-1、C-S-2、C-S-4、C-S-5、C-C-1、C-C-3、C-C-5、C-C-6、C-C-8、C-E-4	生活上的問題。	 2張1行，可以排3行。 ③  3張1行，可以排2行。 ④  6張1行，可以排1行。 共有4種排法。 2.請學童分別用除法和乘法記錄下來。 記錄方式： ① $6 \div 1 = 6$ 或 $1 \times 6 = 6$ ② $6 \div 2 = 3$ 或 $2 \times 3 = 6$ ③ $6 \div 3 = 2$ 或 $3 \times 2 = 6$ ④ $6 \div 6 = 1$ 或 $6 \times 1 = 6$ 3.從上面的紀錄中發現到什麼？ 在整除的除法算式中，除數和商都是被除數的因數，在乘法算式中，被乘數和乘數都是積的因數。因數中，最小的是1				

教學期程	領域及議題能力指標	學習目標	主題或單元活動內容	節數	使用教材	評量方式	備註
			，最大的是本身。				
四							
五	<p>S-3-02能透過操作，認識「三角形三內角和為180度」與「兩邊和大於第三邊」的性質。</p> <p>S-3-03 能理解平面圖形的線對稱關係。</p> <p>5-s-01 能透過操作，理解三角形三內角和為 180 度。</p> <p>5-s-02 能透過操作，理解三角形任意兩邊和大於第三邊。</p> <p>5-s-04 能認識線對稱與簡單平面圖形的線對稱性質。</p> <p>◎人權教育</p> <p>1-3-1 表達個人的基本權利，並瞭解人權與社會責任的關係。</p> <p>連結：</p> <p>C-R-1、C-R-2、C-R-4、C-T-1、C-T-2、C-T-4、C-S-1、C-S-2、C-S-3、C-S-5、</p>	<p>3-1能透過具體情境，理解兩點間長度是最短距離。</p> <p>3-2能透過具體測量，理解三角形任意兩邊和大於第三邊。</p> <p>4-1能透過具體測量，理解三角形的對邊和對角。</p>	<p>補救教學</p> <p>單元 3 多邊形</p> <p>【活動 認識三角形中，任意兩邊和大於第三邊】</p> <p>學童可能出現學習問題</p> <p>隨便選取 3 條線段就可以組成三角形</p> <p>補救教學活動</p> <p>●透過扣條的操作，發現要組成三角形有其條件限制</p> <p>1.教師請學童利用不同長度的扣條組成三角形。</p> <p>2.那些組合可以組成三角形？那些組合不可以組成三角形？</p> <p>3.能組成三角形的邊長有何特徵？</p> <p>4.歸納原則：任意兩邊長度的和，大於第三邊長度，就能排成三角形。</p>	1	南一版教科書	<p>觀察評量</p> <p>操作評量</p> <p>實作評量</p> <p>口頭評量</p> <p>發表評量</p>	

教學期程	領域及議題能力指標	學習目標	主題或單元活動內容	節數	使用教材	評量方式	備註
	C-C-1、C-C-3、C-C-4、C-C-6、C-C-8						
六	<p>S-3-02能透過操作，認識「三角形三內角和為180度」與「兩邊和大於第三邊」的性質。</p> <p>S-3-03 能理解平面圖形的線對稱關係。</p> <p>5-s-01 能透過操作，理解三角形三內角和為 180 度。</p> <p>5-s-02 能透過操作，理解三角形任意兩邊和大於第三邊。</p> <p>5-s-04 能認識線對稱與簡單平面圖形的線對稱性質。</p> <p>◎人權教育</p> <p>1-3-1 表達個人的基本權利，並瞭解人權與社會責任的關係。</p> <p>連結：</p> <p>C-R-1、C-R-2、C-R-4、C-T-1、C-T-2、C-T-4、C-S-1、C-S-2、C-S-3、C-S-5、C-C-1、C-C-3、C-C-4、C-C-6、C-C-8</p>	<p>5-1能透過具體測量、拼排，理解三角形三內角和為180度。</p> <p>5-2能透過具體操作，認識多邊形內各角的和。</p> <p>5-3 能運用三角形三內角和為 180 度，算出多邊形內各角的和。</p> <p>5-4 能運用多邊形內各角的和，算出正多邊形內每個角的角度。</p> <p>5-5 能運用多邊形內各角的和，解決情境中相關的問題。</p>	<p>補救教學</p> <p>單元 3 多邊形</p> <p>【活動 多邊形內各角的和、正多邊形內每個角的角度】</p> <p>學童可能出現學習問題</p> <p>學童使用量角器時常會讀錯角度（看錯起點、底線沒對齊）</p> <p>補救教學活動</p> <p>●透過實際操作察覺使用量角器的錯誤方式</p> <ol style="list-style-type: none"> 1.教師請學童用量角器量三角形角的角度。 2.量角器的 0 度線要和角的一邊重疊。 3.量角器的 0 度和 90 度線的點要和角的頂點重疊。 4.角要在量角器的範圍內。 5.找到始邊 0 度沿著量角器找到角的終邊。 	1	南一版教科書	<p>觀察評量</p> <p>操作評量</p> <p>實作評量</p> <p>口頭評量</p> <p>發表評量</p>	

教學期程	領域及議題能力指標	學習目標	主題或單元活動內容	節數	使用教材	評量方式	備註
七							
八	<p>N-3-06能理解等值分數、約分、擴分的意義。</p> <p>N-3-07能理解通分的意義，並用來解決異分母分數的比較與加減問題。</p> <p>N-3-13 能做分數與小數的互換，並標記在數線上。</p> <p>5-n-06 能用約分、擴分處理等值分數的換算。</p> <p>5-n-07能用通分作簡單異分母分數的比較與加減。</p> <p>5-n-13能將分數、小數標記在數線上。</p> <p>◎性別平等教育</p> <p>2-3-2 學習在性別互動中，展現自我的特色。</p> <p>◎人權教育</p> <p>1-3-1 表達個人的基本權利，並了解人權與社會責任的關係。</p> <p>◎生涯發展教育</p> <p>3-2-2 學習如何解決問題及做決定。</p> <p>連結： C-R-1、C-R-2、C-R-4、C-</p>	<p>3-1能自行繪製數線並標記出分數。</p> <p>3-2能在給定的數線上，標記出分數。</p>	<p>補救教學</p> <p>單元 4 擴分、約分和通分</p> <p>【活動 通分的意義】</p> <p>學童可能出現學習問題</p> <p>不會找兩數之間的公倍數</p> <p>補救教學活動</p> <p>●透過數線找出兩數間的公倍數</p> <p>1.在數線上找出 2 和 3 的倍數</p>  <p>①2 的倍數有 2、4、6、8、10、12、14、16、18。</p> <p>②3 的倍數有 3、6、9、12、15、18。</p> <p>2.把共同的倍數圈起來。</p> <p>2 和 3 共同的倍數有 6、12、18。</p>	1	南一版教科書	<p>觀察評量</p> <p>操作評量</p> <p>實作評量</p> <p>口頭評量</p> <p>發表評量</p>	

教學期程	領域及議題能力指標	學習目標	主題或單元活動內容	節數	使用教材	評量方式	備註
	T-1、C-T-2、C-S-1、C-S-2、C-S-5、C-C-3、C-C-5、C-C-6、C-C-8、C-E-2、C-E-4						
九	<p>S-3-03能理解平面圖形的線對稱關係。</p> <p>5-s-04能認識線對稱與簡單平面圖形的線對稱性質。</p> <p>◎人權教育</p> <p>1-3-1 表達個人的基本權利，並瞭解人權與社會責任的關係。</p> <p>連結： C-R-1、C-R-2、C-R-4、C-T-2、C-S-2、C-S-3、C-S-5、C-C-1、C-C-3、C-C-6、C-C-8</p>	<p>2-1能透過具體操作，認識線對稱圖形的對稱軸。</p> <p>2-2能判斷常見的平面圖形（含多邊形）是否為線對稱圖形，並找出其對稱軸。</p> <p>2-3透過操作和點算，了解正多邊形的對稱軸和邊數一樣多。</p>	<p>補救教學 單元5線對稱圖形</p> <p>【活動 認識對稱軸並數出對稱軸】</p> <p>學童可能出現學習問題 畫對稱軸時，不會轉動圖形而漏掉對稱軸</p> <p>補救教學活動</p> <p>●透過摺紙活動理解對稱軸並找出對稱軸數量</p> <p>1.教師從生活周遭中找出圖案或國字，請學童判斷是否是線對稱？</p> <p>2.利用折紙的方式來進行驗證。</p> <p>3.準備不同形狀的色紙，請學童分別摺出該圖形的對稱軸，並在圖案上畫上對稱軸。</p> <p>4.歸納：圖形並非只有一條對稱軸，將圖形轉個方向就可以找出其他對稱軸。</p>	1	南一版教科書	觀察評量 操作評量 實作評量 口頭評量 發表評量	
十	<p>S-3-03能理解平面圖形的線對稱關係。</p> <p>5-s-04能認識線對稱與簡單平面圖形的線對稱性質。</p> <p>◎人權教育</p> <p>1-3-1 表達個人的基本權利，並瞭解人權與社會責任的關係。</p>	<p>3-1能透過具體操作，把完全疊合的點命名為對稱點。</p> <p>3-2能透過具體操作，把完全疊合的邊命名為對稱邊。</p> <p>3-3能透過具體操作，把完全疊合的角命名為對稱角。</p> <p>3-4能找出線對稱圖形的對稱點、對稱邊和對稱角。</p> <p>4-1能在方格紙上畫出線對</p>	<p>補救教學 單元5線對稱圖形</p> <p>【活動 認識對稱點、對稱邊和對稱角】</p> <p>【活動 畫出、剪出線對稱圖形】</p> <p>學童可能出現學習問題 畫線對稱圖形，無法掌握對稱點和對稱軸關係</p> <p>補救教學活動</p> <p>●透過拓印活動了解對稱點、對稱邊和對稱軸的關係</p> <p>1.教師請學童先對摺紙張並畫上對稱軸。</p>	1	南一版教科書	觀察評量 操作評量 實作評量 口頭評量 發表評量	

教學期程	領域及議題能力指標	學習目標	主題或單元活動內容	節數	使用教材	評量方式	備註
	連結： C-R-1、C-R-2、C-R-4、C-T-2、C-S-2、C-S-3、C-S-5、C-C-1、C-C-3、C-C-6、C-C-8	稱圖形。 4-2能在點格板上畫出線對稱圖形。 4-3能透過剪紙，製作出線對稱圖形。	2.在紙張的另一邊用水彩或蠟筆畫上圖案。 3.將紙對摺，請學童觀察圖形和對稱軸有何關係？（線對稱圖卡的對稱邊一樣長，對稱軸到圖形的一端距離相等） 4.請學童利用歸納後的提點，自己畫出線對稱圖形的另一邊。				
十一	N-3-07能理解通分的意義，並用來解決異分母分數的比較與加減問題。 5-n-07能用通分做簡單異分母分數的比較與加減。 ◎性別平等教育 2-3-2 學習在性別互動中，展現自我的特色。 ◎人權教育 1-3-1 表達個人的基本權利，並瞭解人權與社會責任的關係。 ◎生涯發展教育 3-2-2 學習如何解決問題及做決定。 連結： C-R-1、C-T-1、C-T-2、C-S-2、C-S-4、C-S-5、C-C-1、C-C-3、C-C-4、C-C-5、C-C-6、C-C-8、C-E-1	1-1能用通分做異分母分數的加法。 1-2能做一分母為另一分母倍數的異分母分數加法。 1-3能用公倍數通分做異分母分數的加法。 1-4能用約分通分做異分母分數的加法。 1-5能做需要進位的異分母分數加法。 1-6能做含有帶分數的異分母分數加法。 2-1能用通分做異分母分數的減法。 2-2能做一分母為另一分母倍數的異分母分數減法。	補救教學 單元 6 異分母分數的加減 【活動 異分母分數的加法、減法】 學童可能出現學習問題 不會通分 補救教學活動 ●透過情境知道分數的大小比較，需要把分母化為相同 1.教師布題： 有兩杯一樣多的果汁， <u>敬騰</u> 喝了 $\frac{3}{5}$ 杯， <u>安東</u> 喝了 $\frac{7}{10}$ 杯，誰喝的果汁比較多？ 2.教師問學童如何做比較？比較需要站在一定的基準點上，誰可以來當作基準點？（分母-每一份都一樣多） 3.分母變成相同的，那分子應該還是原來的數嗎？要如何做？ 4.把分母相乘，通分成分母為 50 的分數。 $\frac{3}{5} = \frac{3 \times 10}{5 \times 10} = \frac{30}{50}$ $\frac{7}{10} = \frac{7 \times 5}{10 \times 5} = \frac{35}{50}$ $\frac{35}{50} > \frac{30}{50} \rightarrow \frac{7}{10} > \frac{3}{5}$	1	南一版教科書	觀察評量 操作評量 實作評量 口頭評量 發表評量	

教學期程	領域及議題能力指標	學習目標	主題或單元活動內容	節數	使用教材	評量方式	備註
十二	N-3-07能理解通分的意義，並用來解決異分母分數的比較與加減問題。 5-n-07能用通分做簡單異分母分數的比較與加減。 ◎性別平等教育 2-3-2 學習在性別互動中，展現自我的特色。 ◎人權教育 1-3-1 表達個人的基本權利，並瞭解人權與社會責任的關係。 ◎生涯發展教育 3-2-2 學習如何解決問題及做決定。 連結： C-R-1、C-T-1、C-T-2、C-S-2、C-S-4、C-S-5、C-C-1、C-C-3、C-C-4、C-C-5、C-C-6、C-C-8、C-E-1	2-3能用公倍數通分做異分母分數的減法。 2-4能用約分通分做異分母分數的減法。 2-5能做含有帶分數的異分母分數減法。 2-6能做需要退位的異分母分數減法。	補救教學 單元 6 異分母分數的加減 【活動 分數的應用】 學童可能出現學習問題 假分數換成帶分數 補救教學活動 ●利用圓形分數板建構學童假分數換成帶分數的關係 1.教師情境布題： 有兩杯一樣多的果汁，敬騰喝了 $\frac{7}{10}$ 杯，安東喝了 $\frac{8}{10}$ 杯，兩人共喝了多少杯果汁？ 2.教師請學童操作圓形分數板， $\frac{1}{10}$ 要多少片才可以組成 1？ 3.請學童發表組合的後的圓形分數板。（1 個完整的，5 片 $\frac{1}{10}$ 也就是 $\frac{5}{10}$ ，合起來就是 $1\frac{5}{10}$ ） 4.教師請學童用算式記錄下來。	1	南一版教科書	觀察評量 操作評量 實作評量 口頭評量 發表評量	
十三	N-3-02能熟練整數四則混合運算，並解決生活中的三步驟問題。 A-3-01能在具體情境中，理解乘法對加法的分配律與其他乘除混合計算之性質，並運用於簡化計算。	1-1在具體情境中理解先乘再除與先除再乘的結果相同。 1-2在具體情境中理解連除兩數時，第一個數除以後兩數之積與由左而右逐一計算的結果相同。	補救教學 單元 7 整數四則計算 【活動 乘除和連除的計算】 【活動 多步驟計算】 學童可能出現學習問題 不會併式 補救教學活動	1	南一版教科書	觀察評量 操作評量 實作評量 口頭評量 發表評量	

教學期程	領域及議題能力指標	學習目標	主題或單元活動內容	節數	使用教材	評量方式	備註
	5-n-02能在具體情境中，解決三步驟問題，並能併式計算。 5-n-03能熟練整數四則混合計算。 5-a-01能在具體情境中，理解乘法對加法的分配律，並運用於簡化計算。 5-a-02能在具體情境中，理解先乘再除與先除再乘的結果相同，也理解連除兩數相當於除此兩數之積。 5-a-03能熟練運用四則運算的性質，做整數四則混合計算。 ◎性別平等教育 2-3-2 學習在性別互動中，展現自我的特色。 ◎人權教育 1-3-1 表達個人的基本權利，並瞭解人權與社會責任的關係。 ◎家政教育 3-3-5 運用消費知能選購合適的物品。 連結：	2-1能在具體情境中，解決多步驟的四則混合計算問題。 2-2能依整數四則混合計算時的併式之約定列式並計算。	●利用情境布題指導學童利用兩步驟列式再進階到只列一個式子 <u>加減法</u> 1.教師情境布題： 香甜花坊有 320 枝海芋，賣出 189 枝後，又買進 225 枝，香甜花坊現在共有幾枝海芋？ 2.指導學童「先算…」 「再算…」兩步驟，最後再請學童合併成一個式子。 先算 $320 - 189 = 131$ 再算 $131 + 225 = 356$ 合併成一個式子 $320 - 189 + 225$ $= 131 + 225$ $= 356$ 答：356 枝 <u>加乘混合</u> 1.教師情境布題： 1 張電影票賣 260 元，爸爸買了 5 張後，還剩下 600 元，爸爸原有幾元？ 2.指導學童「先算…」 「再算…」兩步驟，最後再請學童合併成一個式子。 先算 $260 \times 5 = 1300$ 再算 $1300 + 600 = 1900$ 合併成一個式子 $260 \times 5 + 600$ $= 1300 + 600$ $= 1900$ 答：1900 元				

教學期程	領域及議題能力指標	學習目標	主題或單元活動內容	節數	使用教材	評量方式	備註
	C-R-1、C-R-2、C-T-1、C-T-2、C-T-4、C-S-1、C-S-5、C-C-3、C-C-4、C-C-8、C-E-2、C-E-3						
十四	N-3-02能熟練整數四則混合運算，並解決生活中的三步驟問題。 A-3-01能在具體情境中，理解乘法對加法的分配律與其他乘除混合計算之性質，並運用於簡化計算。 5-n-02能在具體情境中，解決三步驟問題，並能併式計算。 5-n-03能熟練整數四則混合計算。 5-a-01能在具體情境中，理解乘法對加法的分配律，並運用於簡化計算。 5-a-02能在具體情境中，理解先乘再除與先除再乘的結果相同，也理解連除兩數相當於除此兩數之積。 5-a-03能熟練運用四則運算的性質，做整數四則混合計算。	3-1能透過具體情境理解乘法對加法的分配律。 3-2能透過具體情境理解乘法對減法的分配律。 3-3能運用交換律、結合律、分配律等，做整數四則的簡化計算。	補救教學 單元 7 整數四則計算 【活動 乘法對加減法的分配律】 學童可能出現學習問題 交換律和結合律不熟悉 補救教學活動 ●透過情境布題了解交換律和結合律運用的時機 結合律 1.教師情境布題： 小南去便利商店買了 65 元的便當、20 元的零食和 35 元的飲料他一共花了多少錢？ 2.教師請學童依提意列式。（教師提示學童 65 和 35 合起來剛好 100 可以先做計算） $65+20+35=65+20+35$ $=85+35=(65+35)+20$ $=120$ 3.讓學童體驗兩種算式的差異性 交換律 1.教師情境布題： 1 箱飲料有 24 瓶，每瓶賣 25 元買 4 箱共要付幾元？ 2.教師請學童依提意列式。（教師提示學童 65 和 35 合起來剛好 100 可以先做計算） $25 \times 24 \times 4 = 25 \times 24 \times 4$	1	南一版教科書	觀察評量 操作評量 實作評量 口頭評量 發表評量	


教學期程	領域及議題能力指標	學習目標	主題或單元活動內容	節數	使用教材	評量方式	備註
	◎性別平等教育 2-3-2 學習在性別互動中，展現自我的特色。 ◎人權教育 1-3-1 表達個人的基本權利，並瞭解人權與社會責任的關係。 ◎家政教育 3-3-5 運用消費知能選購合適的物品。 連結： C-R-1、C-R-2、C-T-1、C-T-2、C-T-4、C-S-1、C-S-5、C-C-3、C-C-4、C-C-8、C-E-2、C-E-3、		$= 600 \times 4 = 25 \times 4 \times 24$ $= 2400 = 100 \times 24$ $= 2400$ 3.讓學童體驗兩種算式的差異性。				
十五	N-3-22能運用切割重組，理解三角形、平行四邊形與梯形的面積公式。(S-3-06) A-3-06能用符號表示簡單的常用公式。 5-n-18能運用切割重組，理解三角形、平行四邊形與梯形的面積公式。(同5-s-05) ◎性別平等教育 2-3-2 學習在性別互動中	2-3能察覺三角形的底和高，與平行四邊形的底和高之對應關係。 2-4能以三角形的任一邊為底，找（畫）出三角形的高。 3-2能了解三角形面積的求法及公式。 4-2能用中文簡記三角形的面積為底 \times 高 \div 2。	補救教學 單元 8 平行四邊形、三角形和梯形的面積 【活動 三角形的面積和高】 學童可能出現學習問題 三角形底和高弄錯方向 補救教學活動 ●透過平行四邊形引導出三角形的關係，並了解三角形中底和高的垂直關係 1.請學童將平行四邊形平分成 2 個全等的三角形	2	南一版教科書	觀察評量 操作評量 實作評量 口頭評量 發表評量	

教學期程	領域及議題能力指標	學習目標	主題或單元活動內容	節數	使用教材	評量方式	備註
	<p>，展現自我的特色。</p> <p>◎人權教育</p> <p>1-3-1 表達個人的基本權利，並瞭解人權與社會責任的關係。</p> <p>連結：</p> <p>C-R-1、C-R-2、C-T-2、C-T-3、C-S-1、C-S-3、C-S-5、C-C-1、C-C-6、C-E-1</p>		 <p>2. 找出平行四邊形和三角形底和高。</p> <p>3. 理解三角形底和高要成垂直。</p> <p>4. 利用三角板找出三角形各組的底和高。</p> <p>5. 以綠色編為底，畫出它的高。</p> 				
<p>十六 校慶運動 會</p>	<p>N-3-22能運用切割重組，理解三角形、平行四邊形與梯形的面積公式。(S-3-06)</p> <p>A-3-06能用符號表示簡單的常用公式。</p> <p>5-n-18能運用切割重組，理解三角形、平行四邊形與梯形的面積公式。(同5-s-05)</p> <p>◎性別平等教育</p>	<p>5-1將複合圖形合成與分解。</p> <p>5-2運用平面圖形的面積公式算出複合圖形的面積。</p>	<p>補救教學</p> <p>單元 8 平行四邊形、三角形和梯形的面積</p> <p>【活動 面積公式的應用】</p> <p>學童可能出現學習問題</p> <p>未能將切割與填補運用於面積圖形中</p> <p>補救教學活動</p> <p>●透過實際的操作讓學童了解，經由切割與填補後新的圖形</p> <p>1. 教師請學童將塗色的圖形剪下後重新重組。</p>	2	南一版教科書	<p>觀察評量</p> <p>操作評量</p> <p>實作評量</p> <p>口頭評量</p> <p>發表評量</p>	

教學期程	領域及議題能力指標	學習目標	主題或單元活動內容	節數	使用教材	評量方式	備註
	2-3-2 學習在性別互動中，展現自我的特色。 ◎人權教育 1-3-1 表達個人的基本權利，並瞭解人權與社會責任的關係。 連結： C-R-1、C-R-2、C-T-2、C-T-3、C-S-1、C-S-3、C-S-5、C-C-1、C-C-6、C-E-1		 <p>2.教師請學童發表有什麼發現？（重組過後也是一個完整的圖形）</p>				
十七	N-3-19能認識量的常用單位及其換算，並用複名數處理相關的計算問題。 5-n-15能解決時間的乘除計算問題。 ◎性別平等教育 2-3-2 學習在性別互動中，展現自我的特色。 ◎人權教育 1-3-1 表達個人的基本權利，並瞭解人權與社會責任的關係。 連結： C-R-1、C-R-2、C-T-1、C-T-2、C-T-4、C-S-1、C-S-2、C-S-5、C-C-1、C-C-3、	1-1 會用分和秒的單位換算解決時間的乘法問題。 1-2 會用時和分的單位換算解決時間的乘法問題。 1-3 會用日和時的單位換算解決時間的乘法問題。 2-1 會用分和秒的單位換算解決時間的除法問題。 2-2 會用時和分的單位換算解決時間的除法問題。	補救教學 單元9時間的乘除 【活動 分和秒的乘法】 【活動 日、時、分的乘法】 【活動 時、分、秒的除法】 學童可能出現學習問題 時間的單位量換算 補救教學活動 ●利用時鐘了解時間的換算 1.教師拿出時鐘，教師問：學童鐘面上的長針和短針分別表示什麼？（長針是分針，短針是時針） 鐘面上的1大格代表？鐘面上的1小格代表？長針走一圈，短針走多久？代表時間有長？（1大格是1小時） 歸納：1小時=60分鐘 時鐘走一圈是12時 2.一天時針要轉幾圈？（轉2圈也就是24小時）	2	南一版教科書	觀察評量 操作評量 實作評量 口頭評量 發表評量	

教學期程	領域及議題能力指標	學習目標	主題或單元活動內容	節數	使用教材	評量方式	備註															
	C-C-5、C-C-6、C-C-8、C-E-1、C-E-4		3.若是有秒針？走一圈，代表時間有長？（60秒） 4.歸納：1時=60分，1日=24時，1分=60秒																			
十八	N-3-19能認識量的常用單位及其換算，並用複名數處理相關的計算問題。 5-n-15能解決時間的乘除計算問題。 ◎性別平等教育 2-3-2 學習在性別互動中，展現自我的特色。 ◎人權教育 1-3-1 表達個人的基本權利，並瞭解人權與社會責任的關係。 連結： C-R-1、C-R-2、C-T-1、C-T-2、C-T-4、C-S-1、C-S-2、C-S-5、C-C-1、C-C-3、C-C-5、C-C-6、C-C-8、C-E-1、C-E-4	2-3會用日和時的單位換算解決時間的除法問題。	補救教學 單元9時間的乘除 【活動 日、時、分的除法】 學童可能出現學習問題 「日」化成「時」會以「60」來計算 補救教學活動 ●透過時間位值表讓學童對時間的化聚有所認識 1.教師布題。 時換成日 例題：有一件作品， <u>小奇</u> 花了1日12時完成一半， <u>阿美</u> 花了1日15時完成另一半，兩人共花了幾日幾時完成這件作品？ <table border="1" style="margin: 10px auto;"><tr><td></td><td>日</td><td>時</td></tr><tr><td></td><td>1</td><td>12</td></tr><tr><td>+</td><td>1</td><td>15</td></tr><tr><td></td><td>2</td><td>27</td></tr><tr><td></td><td>3</td><td>3</td></tr></table> 日換成時 例題：製作美勞作品， <u>小奇</u> 花了1日12時完成， <u>阿美</u> 花了15時完成，兩人相差多少時間？		日	時		1	12	+	1	15		2	27		3	3	2	南一版教科書	觀察評量 操作評量 實作評量 口頭評量 發表評量	
	日	時																				
	1	12																				
+	1	15																				
	2	27																				
	3	3																				

教學期程	領域及議題能力指標	學習目標	主題或單元活動內容	節數	使用教材	評量方式	備註																				
			<table border="1" style="margin-left: auto; margin-right: auto;"> <tr> <td></td> <td>日</td> <td>時</td> <td></td> </tr> <tr> <td></td> <td></td> <td>24</td> <td></td> </tr> <tr> <td></td> <td>1</td> <td>12</td> <td></td> </tr> <tr> <td>—</td> <td></td> <td>15</td> <td></td> </tr> <tr> <td></td> <td></td> <td>21</td> <td></td> </tr> </table>		日	時				24			1	12		—		15				21					
	日	時																									
		24																									
	1	12																									
—		15																									
		21																									
十九	<p>N-3-08能認識多位小數，並做比較、直式加減及整數倍的計算。</p> <p>N-3-13能做分數與小數的互換，並標記在數線上。</p> <p>5-n-10能認識多位小數，並做比較與加、減與整數倍的計算，以及解決生活中的問題。</p> <p>5-n-13能將分數、小數標記在數線上。</p> <p>◎性別平等教育</p> <p>2-3-2 學習在性別互動中，展現自我的特色。</p> <p>◎人權教育</p> <p>1-3-1 表達個人的基本權利，並瞭解人權與社會責任的關係。</p> <p>連結： C-R-1、C-R-2、C-T-1、C-</p>	<p>1-1能透過情境，認識三位以上小數的讀法和記法，解決生活中的問題。</p> <p>1-2能進行多位小數的大小比較，解決生活中的問題。</p>	<p>補救教學</p> <p>單元 10 小數的加減</p> <p>【活動 多位小數的大小比較和小數的加減】</p> <p>學童可能出現學習問題</p> <p>誤認小數位值多數較大</p> <p>補救教學活動</p> <p>●透過小數定位板讓學童進行小數的大小比較</p> <p>1.教師布題。請學童將小數寫在定位板上。 布題：比較 0.62 和 0.593 哪一個數較大？</p> <p>2.教師提醒學童要把小數寫在定位板上時，要先找小數點。</p> <table border="1" style="margin-left: auto; margin-right: auto;"> <thead> <tr> <th>個位</th> <th>十分位</th> <th>百分位</th> <th>千分位</th> </tr> </thead> <tbody> <tr> <td>0</td> <td>6</td> <td>2</td> <td></td> </tr> <tr> <td>0</td> <td>5</td> <td>9</td> <td>3</td> </tr> </tbody> </table> <p>3.請學童說一說哪一數較大？為什麼？ 歸納：最大位數是十分位，先從十分位開始比較，若相同，再比較百分位，以此類推。</p> <p>4.小數的大小比較和整數的大小比較有相同嗎？</p> <p>5.教師呈現錯誤的請學童找出錯誤的地方？</p>	個位	十分位	百分位	千分位	0	6	2		0	5	9	3	2	南一版教科書	<p>觀察評量</p> <p>操作評量</p> <p>實作評量</p> <p>口頭評量</p> <p>發表評量</p>									
個位	十分位	百分位	千分位																								
0	6	2																									
0	5	9	3																								

教學期程	領域及議題能力指標	學習目標	主題或單元活動內容	節數	使用教材	評量方式	備註												
	T-2、C-S-1、C-S-2、C-S-5 、C-C-1、C-C-3、C-C-5、 C-C-6、C-C-8、C-E-1、C- E-4		<table border="1" style="margin-left: auto; margin-right: auto;"> <thead> <tr> <th>個位</th> <th>十分位</th> <th>百分位</th> <th>千分位</th> </tr> </thead> <tbody> <tr> <td></td> <td style="text-align: center;">0</td> <td style="text-align: center;">6</td> <td style="text-align: center;">2</td> </tr> <tr> <td style="text-align: center;">0</td> <td style="text-align: center;">5</td> <td style="text-align: center;">9</td> <td style="text-align: center;">3</td> </tr> </tbody> </table> <p>0.62 擺放位置錯誤</p>	個位	十分位	百分位	千分位		0	6	2	0	5	9	3				
個位	十分位	百分位	千分位																
	0	6	2																
0	5	9	3																
二十 休業式	<p>N-3-08能認識多位小數，並做比較、直式加減及整數倍的計算。</p> <p>N-3-13能做分數與小數的互換，並標記在數線上。</p> <p>5-n-10能認識多位小數，並做比較與加、減與整數倍的計算，以及解決生活中的問題。</p> <p>5-n-13能將分數、小數標記在數線上。</p> <p>◎性別平等教育 2-3-2 學習在性別互動中，展現自我的特色。</p> <p>◎人權教育 1-3-1 表達個人的基本權利，並瞭解人權與社會責任的關係。</p> <p>連結： C-R-1、C-R-2、C-T-1、C-T-2、C-S-1、C-S-2、C-S-5</p>	3-2能了解如何繪製小數數線並完成繪製。	<p>補救教學</p> <p>單元10小數的加減</p> <p>【活動 繪製小數數線】</p> <p>學童可能出現學習問題</p> <p>一小格代表多少？</p> <p>補救教學活動</p> <p>●透過觀察與操作理解數線的意義</p> <p>1.教師請學生觀察數線上的數字變化。</p>  <p>2.請學童說出數線左邊和右邊數字有什麼變化？（在數線上，右邊的數比左邊的數大）</p> <p>3.每一大格表示多少？（利用後面的數減前面的數 $2-1=1$）</p> <p>4.一大格被分成幾等分？（10等分）</p> <p>5.每一小格表示多少？（$1 \div 10 = 0.1$）</p> <p>6.進行小數的點數。</p> <p>教學提醒： 學童在學習此單元較抽象，先確認會小數的點數再進行於方格紙上作圖。</p>	2	南一版教科書	<p>觀察評量</p> <p>操作評量</p> <p>實作評量</p> <p>口頭評量</p> <p>發表評量</p>													

教學期程	領域及議題能力指標	學習目標	主題或單元活動內容	節數	使用教材	評量方式	備註
	、C-C-1、C-C-3、C-C-5、 C-C-6、C-C-8、C-E-1、C- E-4						

彰化縣橋頭國民小學 111 學年度下學期五年級 數學 領域（補救教學）教學計畫表

其他類課程計畫

(一)實施年級：111 學年度【五】年級

(二)時數分配：每週學習節數(1-2)節，上學期(20)週(22)節、下學期(21)週(25)節，合計(47)節。

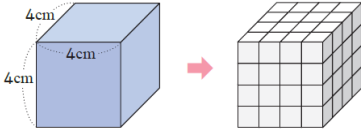
(三)本學期課程內涵：

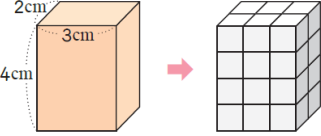
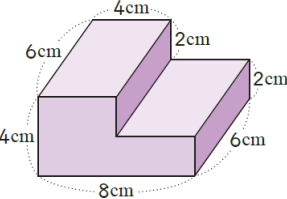
教學期程	領域及議題能力指標	教學目標	主題或單元活動內容	節數	使用教材	評量方式	備註
一 始業式 + 友善校園週							
二							
三	<p>N-3-08能認識多位小數，並做比較、直式加減及整數倍的計算。</p> <p>N-3-09 能理解分數（含小數）乘法的意義及計算方式，並解決生活中的問題。</p> <p>N-3-11能用直式處理小數的乘除計算（不含循環小數）。</p> <p>5-n-10能認識多位小數，並做比較與加、減與整數倍的計算，以及解決生活中的問題。</p>	<p>1.能理解多位小數的整數倍的計算，並解決生活中的計算問題。</p> <p>2.能解決生活中整數乘以小數的直式乘法問題。</p>	<p>補救教學</p> <p>第 2 單元 小數的乘法</p> <p>【活動 多位小數乘以整數】</p> <p>1.布題：沙漠越野賽車距離以英里計算，1英里大約是1.609公里，10英里大約是幾公里？100英里大約是幾公里？1000英里大約是幾公里？1.609的10倍、100倍和1000倍，小數點有什麼變化？</p> <p>●小數乘以10倍、100倍和1000倍時，小數點分別從原來位置向右移1位、2位和3位。</p> <p>【活動 整數的小數倍】</p> <p>1.布題：726的0.1倍、0.01倍和0.001倍，各是多少？觀察上面的算式，說說看，726的0.1倍、0.01倍和0.001倍，小數點有什麼變化？</p> <p>●整數乘以 0.1 倍、0.01 倍和 0.001 倍，小數點分別從原來位</p>	1	南一版教科書	<p>觀察評量</p> <p>操作評量</p> <p>實作評量</p> <p>口頭評量</p> <p>發表評量</p>	

教學期程	領域及議題能力指標	教學目標	主題或單元活動內容	節數	使用教材	評量方式	備註
	5-n-11 能用直式處理乘數是小數的計算，並解決生活中的問題。 ◎性別平等教育 2-3-2學習在性別互動中，展現自我特色。 ◎人權教育 1-3-1 表達個人的基本權利，並了解人權與社會責任的關係。 連結： C-R-1、C-R-2、C-T-1、C-T-2、C-S-1、C-S-2、C-S-5、C-C-1、C-C-3、C-C-5、C-C-6、C-C-8、C-E-1、C-E-4		置向左移 1 位、2 位和 3 位。				
四 戶外教學	N-3-08能認識多位小數，並做比較、直式加減及整數倍的計算。 N-3-09 能理解分數（含小數）乘法的意義及計算方式，並解決生活中的問題。 N-3-11能用直式處理小數的乘除計算（不含循環小數）。	1.能解決生活中小數乘以小數的直式乘法問題。 2.能理解小數乘法中，被乘數、乘數和積的關係。	補救教學 第2單元 小數的乘法 【活動 小數乘以小數】 1.布題：鋼筋 1 公尺重 3.6 公斤。同樣的鋼筋，1.25 公尺重幾公斤？ 想想看，下面這兩個直式什麼地方相同？什麼地方不同？	1	南一版教科書	觀察評量 操作評量 實作評量 口頭評量 發表評量	

教學期程	領域及議題能力指標	教學目標	主題或單元活動內容	節數	使用教材	評量方式	備註
	5-n-10能認識多位小數，並做比較與加、減與整數倍的計算，以及解決生活中的問題。 5-n-11 能用直式處理乘數是小數的計算，並解決生活中的問題。 ◎性別平等教育 2-3-2學習在性別互動中，展現自我特色。 ◎人權教育 1-3-1 表達個人的基本權利，並了解人權與社會責任的關係。 連結： C-R-1、C-R-2、C-T-1、C-T-2、C-S-1、C-S-2、C-S-5、C-C-1、C-C-3、C-C-5、C-C-6、C-C-8、C-E-1、C-E-4		$\begin{array}{r} 36 \\ \times 125 \\ \hline 180 \\ 72 \\ 36 \\ \hline 4500 \end{array}$ $\begin{array}{r} 3.6 \\ \times 1.25 \\ \hline 180 \\ 72 \\ 36 \\ \hline 4.500 \end{array}$ <p>●教師歸納：小數乘法和整數乘法相似，只是要在積加上小數點，使積的小數位數＝被乘數的小數位數＋乘數的小數位數。</p> <p>【活動 被乘數、乘數和積的關係】</p> <p>1.布題：1瓶沙拉油重1.2公斤，同樣的沙拉油0.6瓶、1瓶和1.8瓶各重幾公斤？(1)乘數小於1，積和被乘數哪一個比較大？(2)乘數等於1，積和被乘數哪一個比較大？(3)乘數大於1，積和被乘數哪一個比較大？</p> <p>●被乘數相同時，乘數小於1，積小於被乘數。被乘數相同時，乘數等於1，積等於被乘數。被乘數相同時，乘數大於1，積大於被乘數。</p>				
五	S-3-01能利用幾何形體的性質解決簡單的幾何問題。 5-s-03能認識圓心角，並認識扇形。 ◎性別平等教育	1.認識扇形。 2.認識圓心角。	補救教學 第3單元 扇形 【活動 認識扇形和圓心角】 1.布題：拿出附件的圓形板，沿著虛線剪下來，如下圖。	1	南一版教科書	觀察評量 操作評量 實作評量 口頭評量 發表評量	

教學期程	領域及議題能力指標	教學目標	主題或單元活動內容	節數	使用教材	評量方式	備註
	2-3-2學習在性別互動中，展現自我的特色。 ◎人權教育 1-3-1表達個人的基本權利，並瞭解人權與社會責任的關係。 ◎生涯發展教育 3-2-2 學習如何解決問題及做決定。 連結： C-R-1、C-R-2、C-R-4、C-T-1、C-T-2、C-S-1、C-S-2、C-S-3、C-S-5、C-C-3、C-C-5、C-C-6、C-C-8、C-E-1、C-E-4		 <p>●由圓的兩條半徑和弧所圍成的圖形，稱為扇形。</p> <p>2.布題：拿出附件P3、P5的圓形板，分別在圓上剪出一條半徑，由切口處把兩個圓交叉在一起，使圓心重疊。</p>  <p>上圖中，圓的圓心和半徑在哪裡？綠色扇形的角在哪裡？角的頂點和邊在哪裡？</p>  <p>●以圓心為頂點，兩條半徑為兩邊所形成的角，叫作圓心角。</p>				
六	S-3-01能利用幾何形體的性質解決簡單的幾何問題。 5-s-03能認識圓心角，並認識扇形。 ◎性別平等教育	1.扇形的應用。	補救教學 第3單元 扇形 【活動 扇形的應用】 1.布題：拿出附件P9 的圖卡，把半徑等長的 $\frac{1}{2}$ 圓、 $\frac{1}{4}$ 圓和 $\frac{1}{6}$ 圓的扇形比一比，圓心角的角度改變，面積會改變嗎？你是	1	南一版教科書	觀察評量 操作評量 實作評量 口頭評量 發表評量	

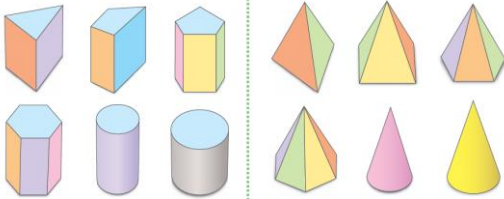
教學期程	領域及議題能力指標	教學目標	主題或單元活動內容	節數	使用教材	評量方式	備註
	2-3-2學習在性別互動中，展現自我的特色。 ◎人權教育 1-3-1表達個人的基本權利，並瞭解人權與社會責任的關係。 ◎生涯發展教育 3-2-2 學習如何解決問題及做決定。 連結： C-R-1、C-R-2、C-R-4、C-T-1、C-T-2、C-S-1、C-S-2、C-S-3、C-S-5、C-C-3、C-C-5、C-C-6、C-C-8、C-E-1、C-E-4		怎麼知道的？ 2.布題：拿出附件P11 的圖卡，把圓心角相同，半徑各是3cm、4cm 和5cm 的13圓的扇形比一比，半徑的長度改變，面積會改變嗎？ ● $180^\circ > 90^\circ > 60^\circ$ ，所以當半徑等長時，圓心角角度越大，面積會越大；反之，則面積會越小。 $5\text{cm} > 4\text{cm} > 3\text{cm}$ ，所以當圓心角相同時，半徑長度越長，面積會越大；反之，則面積會越小。				
七							
八	N-3-20能理解正方體和長方體的體積公式。(S-3-05) N-3-25能計算正方體或長方體的表面積。(S-3-11) N-3-19能認識量的常用單位及其換算，並用複名數處理相關的計算問題。 A-3-06能用符號表示簡單	1.了解正方體和長方體的體積公式與應用。 2.認識立方公尺的意義，並了解立方公分與立方公尺間的關係及換算。	補救教學 第4單元 正方體和長方體 【活動 認識體積公式與1立方公尺】 1.布題：下圖正方體的體積是幾立方公分？  ●正方體的體積公式為邊長x邊長x邊長 2.布題：下圖長方形的體積是多少立方公分？	1	南一版教科書	觀察評量 操作評量 實作評量 口頭評量 發表評量	

教學期程	領域及議題能力指標	教學目標	主題或單元活動內容	節數	使用教材	評量方式	備註
	<p>的常用公式。</p> <p>5-n-19能認識體積單位「立方公尺」、「立方公分」及「立方公尺」間的關係，並做相關計算。</p> <p>5-n-20能理解正方體和長方體體積的計算公式，並能求出正方體和長方體的表面積。(同5-s-07)</p> <p>◎性別平等教育</p> <p>2-3-2學習在性別互動中，展現自我的特色。</p> <p>◎人權教育</p> <p>1-3-1 表達個人的基本權利，並瞭解人權與社會責任的關係。</p> <p>連結： C-R-1、C-R-2、C-T-1、C-T-3、C-S-3、C-S-4、C-C-3、C-C-8、C-E-1</p>		<p></p> <p>●長方體的體積公式為長×寬×高</p> <p>3.布題：邊長1公尺的正方體，體積是多少立方公分？</p> <p>●1立方公尺是1000000立方公分，1立方公分就是$\frac{1}{1000000}$立方公尺。</p> <p>【活動 體積公式的應用】</p> <p>1.布題：下面形體的體積是幾立方公分？</p> <p></p> <p>●①可先分成兩個長方體，分別算出兩個體積後再相加。②先看成一個完整的大長方體，再剪掉一個小的長方體。</p>				
九	<p>N-3-11能用直式處理小數的乘除計算（不含循環小數）。</p> <p>N-3-13能做分數與小數的互換，並標記在數線上。</p> <p>5-n-12能用直式處理整數</p>	<p>1.能用直式解決整數除以整數，商為三位小數以內，沒有餘數的計算。</p> <p>2.能用直式解決小數除以整數，商為三位小數以內，沒有餘數的計算。</p>	<p>補救教學</p> <p>第5單元 整數、小數除以整數</p> <p>【活動 整數除以整數，商是二位小數】</p> <p>1.布題：繩子長7公尺，剪成等長的4段，每段長幾公尺？</p> <p>●7公尺是700公分，700公分平分成4段，$700 \div 4 = 175$，每段是175公分。1公分=0.01公尺，175公分=1.75公尺。</p>	1	南一版教科書	<p>觀察評量</p> <p>操作評量</p> <p>實作評量</p> <p>口頭評量</p> <p>發表評量</p>	

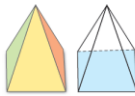
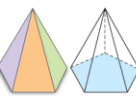
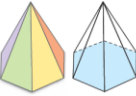






教學期程	領域及議題能力指標	教學目標	主題或單元活動內容	節數	使用教材	評量方式	備註
	除以整數，商為三位小數的計算。 ◎性別平等教育 2-3-2學習在性別互動中，展現自我的特色。 ◎人權教育 1-3-1表達個人的基本權利，並瞭解人權與社會責任的關係。 連結： C-R-1、C-R-2、C-T-1、C-T-2、C-T-4、C-S-1、C-S-2、C-S-3、C-S-4、C-S-5、C-C-1、C-C-3、C-C-6、C-C-8、C-E-1、C-E-2、C-E-4		【活動 小數除以整數】 1.布題：把一瓶0.8公升的牛奶平分給4個小朋友喝，每個小朋友可以喝到幾公升？ ●解題是以0.1公升做單位，則成為 $8 \div 4 = 2$ ，而2個0.1公升就是0.2公升，指導直式的運算過程，將整數除法與小數並列，再比較其異同，得知運算過程相似，商的小數點與被除數的小數點對齊。 ●小數除以整數是以小數的十進構造為根據，把被除數的小數整數化，再還原為原單位，算出商。 2.布題：志玲姐姐每天喝1杯奇異果汁來維持健康的體態，她把0.98公升的奇異果汁平分成5杯，每杯有幾公升？ ●個位0除以5不夠除，在商的個位記0，並記上小數點。 3.布題：一袋麵粉重35.8公斤，寶春將麵粉平分成10包，每包重幾公斤？平分成100包呢？平分成1000包呢？35.8除以10、除以100和除以1000，小數點有什麼變化？ ●關於小數除法計算時的錯誤：①商忘記標小數點：可能是由於小朋友疏忽所致，但也可能是對小數除法的理解，所以，剛開始指導小朋友時，一定要在定位板上操作。②商是純小數時，忘記個位或十分位的0：整數部分有商時，商的個位要和被除數的個位對齊，然後再標小數點；若整數部分沒有商時，商的小數點要和被除數的小數點對齊，先補上0，再標上小數點。				
十	N-3-11能用直式處理小數的乘除計算（不含循環小數）。 N-3-13能做分數與小數的	1.能做簡單分數換成小數，解決生活上的問題。 2.能做簡單小數換成分數，解決生活上的問題。	補救教學 第5單元 整數、小數除以整數 【活動 小數和分數的互換】	1	南一版教科書	觀察評量 操作評量 實作評量 口頭評量	


教學期程	領域及議題能力指標	教學目標	主題或單元活動內容	節數	使用教材	評量方式	備註
	互換，並標記在數線上。 5-n-12能用直式處理整數除以整數，商為三位小數的計算。 ◎性別平等教育 2-3-2學習在性別互動中，展現自我的特色。 ◎人權教育 1-3-1表達個人的基本權利，並瞭解人權與社會責任的關係。 連結： C-R-1、C-R-2、C-T-1、C-T-2、C-T-4、C-S-1、C-S-2、C-S-3、C-S-4、C-S-5、C-C-1、C-C-3、C-C-6、C-C-8、C-E-1、C-E-2、C-E-4		1.布題：1個披薩平分給2人，每人分得 $\frac{1}{2}$ 個披薩，用小數怎麼表示？ ● $\frac{1}{2}=1\div 2=0.5$ ， $\frac{1}{2}$ 個披薩用小數表示，記作 $1\div 2=0.5$ ，每人分得0.5個披薩。 2.布題：把1公尺長的彩帶平分成10段，每段是幾公尺？用小數怎麼表示？用分數怎麼表示？ ●①1公尺平分成10段，用小數表示 $1\div 10=0.1$ ，每段是0.1公尺。②1公尺平分成10段，用分數表示 $1\div 10=\frac{1}{10}$ ，每段是 $\frac{1}{10}$ 公尺。所以 $0.1=\frac{1}{10}$ 。			發表評量	
十一	N-3-19能認識量的常用單位及其換算，並用複名數處理相關的計算問題。 5-n-16能認識重量單位「公噸」、「公噸」及「公斤」間的關係，並做相關計算。 5-n-17能認識面積單位「公畝」、「公頃」、「平	1.能認識公噸。 2.能認識公畝、公頃和平方公里。 3.能認識平方公尺、公畝、公頃和平方公里相互間的關係，並利用此關係進行整數和小數的換算與計算問題。	補救教學 第6單元 生活中的大單位 【活動 認識公噸】 1.布題：一隻鯊魚重2.3公噸，也可以說是幾公斤？ ●透過1公斤和1000公克是一樣多的經驗，將1000公斤的重量命名為1公噸，記作1公噸=1000公斤，建立公噸與公斤的關係。公噸與公斤的換算，宜藉由公斤為中介單位，以1公噸=1000公斤的關係為基礎，再透過乘除運算來學習公噸與公斤的換算。	1	南一版教科書	觀察評量 操作評量 實作評量 口頭評量 發表評量	

教學期程	領域及議題能力指標	教學目標	主題或單元活動內容	節數	使用教材	評量方式	備註
	方公里」及其關係，並做相關計算。 ◎家政教育 1-3-1比較不同的個人飲食習慣。 連結： C-R-1、C-R-2、C-T-1、C-T-2、C-T-4、C-S-1、C-S-5、C-C-3、C-C-4、C-C-8、C-E-2、C-E-3、C-E-4		【活動 認識公畝和公頃並理解平方公尺、公畝和公頃之間的關係、換算及應用】 1.布題： <u>大安森林公園</u> 位於 <u>臺北市大安區</u> ，堪稱「 <u>臺北市之肺</u> 」，它的面積大約26公頃，是 <u>臺灣</u> 少見的都會型公園。26公頃是幾公畝？也就是幾平方公尺？ 2.布題： <u>李伯伯</u> 把一塊4公畝80平方公尺的土地平分給3個兒子，每人分到的土地面積是幾平方公尺？ ●邊長100公尺的正方形土地，面積就是1公頃。1公頃は10000平方公尺，公頃的國際通用符號是ha。 ●透過實際情境的探討，讓兒童認識10000平方公尺可以說成1公頃，記作10000平方公尺=1公頃，以建立公頃與平方公尺的關係。				
十二	N-3-19能認識量的常用單位及其換算，並用複名數處理相關的計算問題。 5-n-16能認識重量單位「公噸」、「公噸」及「公斤」間的關係，並做相關計算。 5-n-17 能認識面積單位「公畝」、「公頃」、「平方公里」及其關係，並做相關計算。 ◎家政教育 1-3-1比較不同的個人飲食習慣。	1.能認識公畝、公頃和平方公里。 2.能認識平方公尺、公畝、公頃和平方公里相互間的關係，並利用此關係進行整數和小數的換算與計算問題。	補救教學 第6單元 生活中的大單位 【活動 認識平方公里，並理解平方公里和平方公尺、公畝、公頃的關係、換算及應用】 1.布題：邊長1公里的正方形土地，面積是幾平方公里？ ●邊長1公里的正方形土地，面積就是1平方公里，平方公里的國際通用符號是km ² 。 2.布題： <u>綠島</u> 的面積約16平方公里， <u>小琉球</u> 的面積約680公頃，哪一個的面積比較大？ 3.布題： <u>王伯伯</u> 有8平方公里的土地，想平均捐給20家慈善機構，每家慈善機構可分得幾公畝的土地？ ●公畝、公頃、平方公里和平方公尺間的換算，開始時宜藉由平方公尺為中介單位，以1公畝=100平方公尺，1公頃=10000平方公尺，1平方公里=1000000平方公尺，1公頃=	1	南一版教科書	觀察評量 操作評量 實作評量 口頭評量 發表評量	

教學期程	領域及議題能力指標	教學目標	主題或單元活動內容	節數	使用教材	評量方式	備註
	連結： C-R-1、C-R-2、C-T-1、C-T-2、C-T-4、C-S-1、C-S-5、C-C-3、C-C-4、C-C-8、C-E-2、C-E-3、C-E-4		100公畝，1平方公里=10000公畝，1平方公里=100公頃的關係為基礎，再透過乘除的運算，來學習這些單位間的換算。				
十三	S-3-09能認識球、直圓柱、直圓錐、直角柱與直角錐。 5-s-06 能認識球、直圓柱、直圓錐、直角柱與直角錐。 ◎人權教育 1-3-1表達個人的基本權利，並瞭解人權與社會責任的關係。 ◎生涯發展教育 3-2-1培養規畫及運用時間的能力。 連結： C-R-1、C-R-2、C-R-4、C-T-2、C-T-3、C-S-1、C-S-3、C-S-5、C-C-1、C-C-6、C-C-8、C-E-1	1.能透過實物、圖片的操作與分類，辨識柱體和錐體。 2.能透過觀察與操作，了解柱體的組成要素與性質。 3.能透過組成要素的比較，了解角柱和圓柱的異同，及其要素間的關係。	補救教學 第7單元 柱體、錐體和球體 【活動 柱體和錐體的分類與命名】 1.布題：觀察下列形體的外觀，再區分。  ●像柱子一樣的形體，叫作柱體；頂端尖尖的像錐子的形體，叫作錐體。底面是多邊形的錐體，叫作角錐；底面是圓形的錐體，叫作圓錐。 【活動 角柱的構成要素】 1.布題：完成下表並回答下面問題。	2	南一版教科書	觀察評量 操作評量 實作評量 口頭評量 發表評量	

教學期程	領域及議題能力指標	教學目標	主題或單元活動內容	節數	使用教材	評量方式	備註																																								
			<table border="1" style="width: 100%; border-collapse: collapse;"> <tr> <td style="background-color: #fce4ec;">形體名稱</td> <td style="text-align: center;"> 四角柱</td> <td style="text-align: center;"> 五角柱</td> <td style="text-align: center;"> 六角柱</td> </tr> <tr> <td style="background-color: #fce4ec;">底面形狀</td> <td colspan="3" style="text-align: center;">四邊形</td> </tr> <tr> <td style="background-color: #fce4ec;">底面個數</td> <td></td> <td></td> <td></td> </tr> <tr> <td style="background-color: #fce4ec;">側面形狀</td> <td></td> <td></td> <td></td> </tr> <tr> <td style="background-color: #fce4ec;">側面個數</td> <td></td> <td></td> <td></td> </tr> <tr> <td style="background-color: #fce4ec;">1個底面邊數</td> <td></td> <td></td> <td></td> </tr> <tr> <td style="background-color: #fce4ec;">面的個數</td> <td></td> <td></td> <td></td> </tr> <tr> <td style="background-color: #fce4ec;">邊的個數</td> <td></td> <td></td> <td></td> </tr> <tr> <td style="background-color: #fce4ec;">頂點個數</td> <td></td> <td></td> <td></td> </tr> <tr> <td style="background-color: #fce4ec;">底面是否全等</td> <td></td> <td></td> <td></td> </tr> </table> <p>(1)角柱有哪些地方相同？ (2)角柱的面的個數和1個底面邊數有什麼關係？ (3)角柱的邊的個數和1個底面邊數有什麼關係？ (4)角柱的頂點個數和1個底面邊數有什麼關係？</p> <ul style="list-style-type: none"> ●角柱的面的個數 = 1個底面邊數 + 2 ●角柱的邊的個數 = 1個底面邊數 × 3 ●角柱的頂點個數 = 1個底面邊數 × 2 	形體名稱	 四角柱	 五角柱	 六角柱	底面形狀	四邊形			底面個數				側面形狀				側面個數				1個底面邊數				面的個數				邊的個數				頂點個數				底面是否全等							
形體名稱	 四角柱	 五角柱	 六角柱																																												
底面形狀	四邊形																																														
底面個數																																															
側面形狀																																															
側面個數																																															
1個底面邊數																																															
面的個數																																															
邊的個數																																															
頂點個數																																															
底面是否全等																																															
十四	<p>S-3-09能認識球、直圓柱、直圓錐、直角柱與正角錐。</p> <p>5-s-06 能認識球、直圓柱、直圓錐、直角柱與正角錐。</p> <p>◎人權教育</p> <p>1-3-1表達個人的基本權利，並瞭解人權與社會責任的關係。</p> <p>◎生涯發展教育</p>	<p>1.能透過觀察與操作，了解柱體的組成要素與性質。</p> <p>2.能透過觀察與操作，了解錐體的組成要素與性質。</p> <p>3.能透過組成要素的比較，了解角柱和圓柱的異同，及其要素間的關係。</p> <p>4.能透過組成要素的比較，了解角錐和圓錐的異同，及其要素間的關係。</p> <p>5.認識球體。</p>	<p>補救教學</p> <p>第7單元 柱體、錐體和球體</p> <p>【活動 圓柱的構成要素及展開圖】</p> <p>1.布題：拿出附件P39 中做好的圓柱，沿著「虛線」剪開攤平後，在每個面寫上代號，如下圖：</p> <div style="text-align: center;">  </div> <p>(1)哪兩個面是原圓柱的底面？ (2)哪個面是原圓柱的側面？</p> <p>(3)1個底面的周長和哪些線段一樣長？</p>	1	南一版教科書	<p>觀察評量</p> <p>操作評量</p> <p>實作評量</p> <p>口頭評量</p> <p>發表評量</p>																																									


教學期程	領域及議題能力指標	教學目標	主題或單元活動內容	節數	使用教材	評量方式	備註																																				
	3-2-1培養規畫及運用時間的能力。 連結： C-R-1、C-R-2、C-R-4、C-T-2、C-T-3、C-S-1、C-S-3、C-S-5、C-C-1、C-C-6、C-C-8、C-E-1		<p>●圓柱有2個底面，底面都是圓形，且兩底面全等。</p> <p>●圓錐和角錐都只有1個底面。圓錐的側面是曲面，角錐的側面是平面。</p> <p>●\sphericalangle面和\sqcap面是原圓柱的底面。\sphericalangle面是原圓柱的側面。1個底面的周長$=\overline{AB} = \overline{CD}$</p> <p>【活動 角錐的構成要素及展開圖】</p> <p>1.布題：完成下表並回答下面問題。</p> <table border="1" data-bbox="913 496 1496 869"> <thead> <tr> <th data-bbox="913 496 1025 643">形體名稱</th> <th data-bbox="1025 496 1182 643">  四角錐 </th> <th data-bbox="1182 496 1339 643">  五角錐 </th> <th data-bbox="1339 496 1496 643">  六角錐 </th> </tr> </thead> <tbody> <tr> <td data-bbox="913 643 1025 671">底面形狀</td> <td data-bbox="1025 643 1182 671">四邊形</td> <td data-bbox="1182 643 1339 671"></td> <td data-bbox="1339 643 1496 671"></td> </tr> <tr> <td data-bbox="913 671 1025 700">底面個數</td> <td data-bbox="1025 671 1182 700"></td> <td data-bbox="1182 671 1339 700"></td> <td data-bbox="1339 671 1496 700"></td> </tr> <tr> <td data-bbox="913 700 1025 729">側面形狀</td> <td data-bbox="1025 700 1182 729">三角形</td> <td data-bbox="1182 700 1339 729"></td> <td data-bbox="1339 700 1496 729"></td> </tr> <tr> <td data-bbox="913 729 1025 758">側面個數</td> <td data-bbox="1025 729 1182 758"></td> <td data-bbox="1182 729 1339 758"></td> <td data-bbox="1339 729 1496 758"></td> </tr> <tr> <td data-bbox="913 758 1025 786">底面邊數</td> <td data-bbox="1025 758 1182 786"></td> <td data-bbox="1182 758 1339 786"></td> <td data-bbox="1339 758 1496 786"></td> </tr> <tr> <td data-bbox="913 786 1025 815">面的個數</td> <td data-bbox="1025 786 1182 815"></td> <td data-bbox="1182 786 1339 815"></td> <td data-bbox="1339 786 1496 815"></td> </tr> <tr> <td data-bbox="913 815 1025 844">邊的個數</td> <td data-bbox="1025 815 1182 844"></td> <td data-bbox="1182 815 1339 844"></td> <td data-bbox="1339 815 1496 844"></td> </tr> <tr> <td data-bbox="913 844 1025 869">頂點個數</td> <td data-bbox="1025 844 1182 869"></td> <td data-bbox="1182 844 1339 869"></td> <td data-bbox="1339 844 1496 869"></td> </tr> </tbody> </table> <p>(1)角錐有哪些地方相同？ (2)角錐的面的個數和底面邊數有什麼關係？ (3)角錐的邊的個數和底面邊數有什麼關係？ (4)角錐的頂點個數和底面邊數有什麼關係？</p> <p>●角錐的面的個數$=$底面邊數$+1$角錐的邊的個數$=$底面邊數$\times 2$角錐的頂點個數$=$底面邊數$+1$</p> <p>【活動 認識球體】</p> <p>1.布題：下面哪些物品不論從哪個角度看，都是同樣的形狀？</p>	形體名稱	 四角錐	 五角錐	 六角錐	底面形狀	四邊形			底面個數				側面形狀	三角形			側面個數				底面邊數				面的個數				邊的個數				頂點個數							
形體名稱	 四角錐	 五角錐	 六角錐																																								
底面形狀	四邊形																																										
底面個數																																											
側面形狀	三角形																																										
側面個數																																											
底面邊數																																											
面的個數																																											
邊的個數																																											
頂點個數																																											

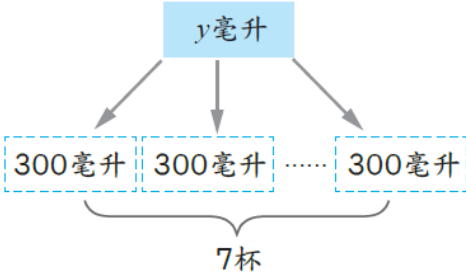
教學期程	領域及議題能力指標	教學目標	主題或單元活動內容	節數	使用教材	評量方式	備註
			 <p>●不論從哪個角度看起來都是圓形的形體，就叫作「球體」。</p>				
十五	<p>N-3-14能認識比率及其在生活中的應用。</p> <p>5-n-14 能認識比率及其在生活上的應用（含「百分率」、「折」）。</p> <p>◎人權教育</p> <p>1-3-1 表達個人的基本權利，並瞭解人權與社會責任的關係。</p> <p>連結： C-R-1、C-R-4、C-T-1、C-T-2、C-T-4、C-S-3、C-S-4、C-S-5、C-C-5、C-C-6、C-C-7、C-E-2、C-E-4</p>	<p>1.能由生活情境中的問題，理解比率。</p> <p>2.能由生活情境中的問題，理解百分率。</p>	<p>補救教學</p> <p>第8單元 比率和百分率</p> <p>【活動 認識比率】</p> <p>1.布題：$\frac{3}{10}$、$\frac{7}{10}$和$\frac{1}{13}$各表示什麼？</p> <p>●$\frac{3}{10}$、$\frac{7}{10}$和$\frac{1}{13}$這樣，表示部分占全部的多少，叫作比率。</p> <p>部分量÷全部量=比率。初步學習的情境強調的是部分占全體的多寡與其表示法，因此比率的值往往小於或等於1，且1就是「全部」。當兒童認識到可以1作為基準量時，則也可以學習大於1的比率。</p> <p>【活動 認識百分率】</p> <p>1.布題：<u>新一國小科學班</u>的錄取人數占報名人數的0.9，用百分率表示是多少？</p> <p>●百分率是生活中比率常用的表示方法。$1\% = 1/100 = 0.01$ 百分率是把基準量設定為100來表示的比值，它能表示部分在全體中所占的比值；亦能表示出兩個或兩個以上的同類數量的比值。</p>	2	南一版教科書	<p>觀察評量</p> <p>操作評量</p> <p>實作評量</p> <p>口頭評量</p> <p>發表評量</p>	
十六	N-3-14能認識比率及其在	1.能解決生活中與百分率有	補救教學	2	南一版教科	觀察評量	

教學期程	領域及議題能力指標	教學目標	主題或單元活動內容	節數	使用教材	評量方式	備註
	<p>生活中的應用。</p> <p>5-n-14 能認識比率及其在生活上的應用（含「百分率」、「折」）。</p> <p>◎人權教育</p> <p>1-3-1 表達個人的基本權利，並瞭解人權與社會責任的關係。</p> <p>連結：</p> <p>C-R-1、C-R-4、C-T-1、C-T-2、C-T-4、C-S-3、C-S-4、C-S-5、C-C-5、C-C-6、C-C-7、C-E-2、C-E-4</p>	<p>關的問題。</p>	<p>第8單元 比率和百分率</p> <p>【活動 百分率的應用、打折、加成問題】</p> <p>1.布題：臺灣好聲音歌唱比賽，每位選手需準備12首歌，其中有25%要是臺語歌。每位選手需準備幾首臺語歌？</p> <p>●臺語歌曲數量 = 全部歌曲數量 × 比率：①將百分率化成分數來計算。$12 \times 25\% = 12 \times \frac{25}{100} = 3$；②將百分率化成小數來計算。</p> <p>2.布題：書香文具店幕慶，文具用品一律打8折。一個定價160元的收納盒，售價是幾元？</p> <p>●售價 = 定價 × 折數 1折是指定價的10%，2折是指定價的20%，8折是指定價的80%。</p> <p>3.布題：遊樂區上個月遊客數是12000人，這個月比上個月遊客數少了四成五，這個月的遊客數是幾人？</p> <p>●這個月比上個月遊客數少四成五，表示這個月的遊客數等於上個月遊客數減掉上個月遊客數的45%。</p>		書	<p>操作評量</p> <p>實作評量</p> <p>口頭評量</p> <p>發表評量</p>	
十七	<p>N-3-21能理解容量、容積和體積間的關係。</p> <p>5-n-21 能理解容量、容積和體積間的關係。</p> <p>◎性別平等教育</p> <p>2-3-1瞭解家庭與學校中的分工，不應受性別的限制。</p> <p>◎人權教育</p> <p>1-3-1表達個人的基本權利，並瞭解人權與社會責任</p>	<p>1.認識體積和容積的關係。</p> <p>2.了解正方體、長方體容積的求法。</p> <p>3.認識容積、容量的關係。</p> <p>4.了解不規則物體體積的算法。</p>	<p>補救教學</p> <p>第9單元 容積和容量</p> <p>【活動 認識容積】</p> <p>1.布題：箱子中裝滿12盒喜餅，每盒喜餅的體積是11200立方公分。這些喜餅的體積共是幾立方公分？</p> <p>●容器內部所占空間的大小，也就是容器內部的體積，我們稱為容積。計算具體的實體問題時，要區別是求「體積」，還是求「容積」，不能把求容積和求體積混為一談。</p> <p>【活動 容積和容量的關係】</p> <p>1.布題：有一個正方體盒子，裡面每邊長是10公分。正方體盒子的容積是幾立方公分？</p>	2	南一版教科書	<p>觀察評量</p> <p>操作評量</p> <p>實作評量</p> <p>口頭評量</p> <p>發表評量</p>	

教學期程	領域及議題能力指標	教學目標	主題或單元活動內容	節數	使用教材	評量方式	備註
	的關係。 ◎生涯發展教育 2-2-1培養良好的人際互動能力。 3-2-2 學習如何解決問題及做決定。 連結： C-R-1、C-R-2、C-T-1、C-T-2、C-T-4、C-S-2、C-S-3、C-S-4、C-S-5、C-C-1、C-E-1		<p>●正方體盒子的容積和容量所指的空間大小相同，容積與容量均可表示容器內部的空間大小。正方體盒子的容積和容量均可表示正方體盒子內部的空間大小，故1公升水的體積是1000立方公分。</p> <p>【活動 不規則物體的體積】</p> <p>1.布題：有一個正方體容器，裡面每邊長10公分，裝水高度5公分，放入石塊完全沉入後，水上升到8公分，石塊的體積是幾立方公分？</p> <p>●「沉入水中的物體的體積，等於此物體所排開的水的水量，也就是水所占空間的體積」。透過排水的方法，可以求出各種可沉入水中，且不規則形狀物體的體積。</p>				
十八	N-3-21能理解容量、容積和體積間的關係。 5-n-21 能理解容量、容積和體積間的關係。 ◎性別平等教育 2-3-1瞭解家庭與學校中的分工，不應受性別的限制。 ◎人權教育 1-3-1表達個人的基本權利，並瞭解人權與社會責任的關係。 ◎生涯發展教育 2-2-1培養良好的人際互動能力。	1.認識容積、容量的關係。 2.了解不規則物體體積的算法。	<p>補救教學</p> <p>第9單元 容積和容量</p> <p>【活動 容量和容積的計算與生活應用】</p> <p>1.布題：有一個有蓋的正方體鐵盒，外面的邊長都是24公分，鐵盒的厚度為2公分，這個鐵盒的容量是幾公升？</p> <p>●計算容積和容量時，須注意題目中的邊長長度是容器外面或裡面的長度，若為外面的長度，則須扣除容器「厚度」。</p> <p>●由計量的方法上看：計算物體體積時，要按外部尺寸計算。計算容器容積時，由於容器有厚度，要把厚度減去，按內部尺寸計算，並注意有蓋容器與無蓋容器的容積求法。</p> <p>2.布題：長水道國際標準泳池裡面的長、寬、高分別是50公尺、25公尺、2公尺。這座國際標準泳池的容積是幾立方公尺？容量是幾公升？</p>	1	南一版教科書	觀察評量 操作評量 實作評量 口頭評量 發表評量	

教學期程	領域及議題能力指標	教學目標	主題或單元活動內容	節數	使用教材	評量方式	備註
	3-2-2 學習如何解決問題及做決定。 連結： C-R-1、C-R-2、C-T-1、C-T-2、C-T-4、C-S-2、C-S-3、C-S-4、C-S-5、C-C-1、C-E-1		●1000公升水的體積是1立方公尺，1000公升又稱為1公秉。				
十九	A-3-04能用含未知數符號的算式表徵具體情境之單步驟問題，並解釋算式與情境的關係。 A-3-05能解決用未知數列式之單步驟問題。 5-a-04 能將整數單步驟的具體情境問題列成含有未知數符號的算式，並能解釋算式、求解及驗算。 ◎性別平等教育 2-3-2學習在性別互動中，展現自我的特色。 2-3-4尊重不同性別者在溝通過程中有平等表達的權利。 ◎人權教育 1-3-1表達個人的基本權利，並瞭解人權與社會責任	1.能從問題中分析題意，用符號表示未知數。 2.能將整數單步驟的具體情境列成含有未知數符號的算式。	補救教學 第10單元 怎樣列式 【活動 用符號表示未知數】 1.布題：巨人展覽館門票一張若干元，端午節期間推出優惠活動，姓名中有「端、午、節」其中一個字，門票可以折價99元。四端想買一張門票，他要付幾元？ ●一張門票的價錢是未知數。因為四端的名字裡有「端」，所以他的門票可以折價99元。用y表示一張門票的價錢，四端要付y－99元。 【活動 解決含有未知數的加減算式】 1.布題：小明有21個蘋果，小明比小華少15個，小華有幾個蘋果？ ●①假設小華有x個蘋果，小明比小華少15個，表示小華和小華的蘋果數量相差15個，所以小華的蘋果數減小明的蘋果數等於15個。②假設小華有y個蘋果小明比小華少15個，所以小明的蘋果數等於小華的蘋果數減15個，也就是小華的蘋果數減15個等於小明的蘋果數。	2	南一版教科書	觀察評量 操作評量 實作評量 口頭評量 發表評量	

教學期程	領域及議題能力指標	教學目標	主題或單元活動內容	節數	使用教材	評量方式	備註
	的關係。 1-3-3 瞭解平等、正義的原則，並能在生活中實踐。 連結： C-R-1、C-R-2、C-T-1、C-T-2、C-S-1、C-S-2、C-S-4、C-S-5、C-C-1、C-C-3、C-C-5、C-C-6、C-C-8、C-E-1						
二十	A-3-04能用含未知數符號的算式表徵具體情境之單步驟問題，並解釋算式與情境的關係。 A-3-05能解決用未知數列式之單步驟問題。 5-a-04 能將整數單步驟的具體情境問題列成含有未知數符號的算式，並能解釋算式、求解及驗算。 ◎性別平等教育 2-3-2學習在性別互動中，展現自我的特色。 2-3-4尊重不同性別者在溝通過程中有平等表達的權利。 ◎人權教育	1.能將整數單步驟的具體情境列成含有未知數符號的算式。 2.能解釋算式、求解並驗算。	補救教學 第 10 單元 怎樣列式 【活動 解決含有未知數的乘除算式】 1.布題：1 個杯子蛋糕賣55 元，老師買了若干個，共花費880元。老師買了幾個杯子蛋糕？  ●1 個杯子蛋糕賣55 元，老師付了880 元，將花費的總金額除以每個售價，就是購買的數量。 2.布題：一瓶蔓越莓汁有y毫升，平分成7杯，每杯有300毫升。這瓶蔓越莓汁有幾毫升？用未知數列出算式，並算出答案。	2	南一版教科書	觀察評量 操作評量 實作評量 口頭評量 發表評量	

教學期程	領域及議題能力指標	教學目標	主題或單元活動內容	節數	使用教材	評量方式	備註
	1-3-1 表達個人的基本權利，並瞭解人權與社會責任的關係。 1-3-3 瞭解平等、正義的原則，並能在生活中實踐。 連結： C-R-1、C-R-2、C-T-1、C-T-2、C-S-1、C-S-2、C-S-4、C-S-5、C-C-1、C-C-3、C-C-5、C-C-6、C-C-8、C-E-1		 <p style="text-align: center;">y 毫升</p> <p style="text-align: center;">300 毫升 300 毫升 300 毫升</p> <p style="text-align: center;">7 杯</p>				
二十一 休業式	N-3-14 能認識比率及其在生活中的應用。 5-n-14 能認識比率及其在生活上的應用（含「百分率」、「折」）。 ◎人權教育 1-3-1 表達個人的基本權利，並瞭解人權與社會責任的關係。 連結： C-R-1、C-R-4、C-T-1、C-T-2、C-T-4、C-S-3、C-S-4、C-S-5、C-C-5、C-C-6、C-C-7、C-E-2、C-E-4	1.能解決生活中與百分率有關的問題。	補救教學 比率和百分率 【活動 百分率的應用、打折、加成問題】 1.布題：臺灣好聲音歌唱比賽，每位選手需準備 12 首歌，其中有 25% 要是臺語歌。每位選手需準備幾首臺語歌？ ●臺語歌曲數量 = 全部歌曲數量 × 比率：①將百分率化成分數來計算。 $12 \times 25\% = 12 \times \frac{25}{100} = 3$ ；②將百分率化成小數來計算。 2.布題：書香文具店幕慶，文具用品一律打8折。一個定價160元的收納盒，售價是幾元？ ●售價 = 定價 × 折數 1折是指定價的10%，2折是指定價的20%，8折是指定價的80%。 3.布題：遊樂區上個月遊客數是12000人，這個月比上個月遊客數少了四成五，這個月的遊客數是幾人？ ●這個月比上個月遊客數少四成五，表示這個月的遊客數等	2	南一版教科書	觀察評量 操作評量 實作評量 口頭評量 發表評量	

教學期程	領域及議題能力指標	教學目標	主題或單元活動內容	節數	使用教材	評量方式	備註
			於上個月遊客數減掉上個月遊客數的45%。				