

彰化縣縣立饒明國民小學 110 學年度 各年級 彈性學習課程/節數規劃說明

總表

「校訂課程」：是由學校安排，以形塑學校教育願景及強化學生適性發展。彈性學習課程由學校自行規劃辦理全校性、全年級或班群學習活動，提升學生學習興趣並鼓勵適性發展，落實學校本位及特色課程。課程計畫必須列出：教學目標或核心素養、主題名稱、教學重點、評量方式、教學進度。

本校各類彈性學習課程之規劃，呼應本校屬郊區農村學校，環境單純，學生活潑有禮貌。故以健康、感恩、創新、科技、人文、永續為課程願景，並發展主題閱讀和以防災、能源和食農教育為主題的特色課程，期能提升學生學習興趣並鼓勵適性發展，落實學校本位及特色課程。

本校 全面實施 12 年國教 / 逐年實施 12 年國教，茲將彈性學習課程及節數/彈性學習節數分配表列如下：

類別	年級 課程名稱	一年級		二年級		三年級		四年級		五年級		六年級	
		上學期	下學期	上學期	上學期	下學期	下學期	上學期	下學期	上學期	下學期	上學期	下學期
		節數	節數	節數	節數	節數	節數	節數	節數	節數	節數	節數	節數
統整性主題/ 專題/ 議題探究	主題閱讀	21	20	21	20	21	20	21	20	21	20	21	16
	防災教育	6	6	6	6	6	6	6	6	6	6	6	5
	能源教育	7	7	7	7	7	7	7	7	7	7	7	5
	食農教育	8	7	8	7	8	7	8	7	8	7	8	6
	資訊統整					21	20	21	20	21	20	21	16
社團活動課													
其他類課程	生活美語	21	20	21	20								
	永續發展教育					21	20	21	20	21	20	21	16
	科學遊戲									21	20	21	16
	合計	63	60	63	60	84	80	84	80	105	100	105	80

彰化縣饒明國民小學 110 學年度 一年級 課程計畫

◎教科書選用版本一覽表

學習領域	語文領域		數學領域	健康與體育領域	生活課程領域
	國語文	閩南語			
選用版本	翰林	真平	康軒	康軒	康軒

◎各領域與彈性學習節數一覽表

類別	領域學習節數					彈性學習節數	合計
	語文		數學	生活課程	健康與體育		
學習領域	國語文	閩南語					
一年級每週學習節數	6	1	4	6	3	3	23

彰化縣饒明國民小學一年級第一學期 彈性學習課程-主題閱讀 (校訂課程)

課程名稱	主題閱讀	實施年級 (班級組別)	一年級	教學 節數	共(21)節
彈性學習課程 四類規範	1. <input checked="" type="checkbox"/> 統整性探究課程 (<input checked="" type="checkbox"/> 主題 <input type="checkbox"/> 專題 <input type="checkbox"/> 議題) 2. <input type="checkbox"/> 社團活動與技藝課程(<input type="checkbox"/> 社團活動 <input type="checkbox"/> 技藝課程) 3. <input type="checkbox"/> 其他類課程 <input type="checkbox"/> 本土語文/新住民語文 <input type="checkbox"/> 服務學習 <input type="checkbox"/> 戶外教育 <input type="checkbox"/> 班際或校際交流 <input type="checkbox"/> 自治活動 <input type="checkbox"/> 班級輔導 <input type="checkbox"/> 學生自主學習 <input type="checkbox"/> 領域補救教學				
設計理念	本設計以「主題閱讀」為主軸，從品德教育、性別平等教育、生命教育、家庭教育、環境教育等議題的繪本為素材，進行閱讀討論與探究，並透過延伸學習活動，引領學生以「愛」過生活，從愛自己、愛同學、愛家人三個向度中，學會欣賞他人與自己的特質，建立良好的人際關係與家庭關係。				
本教育階段 總綱核心素 養 或校訂素養	E-A1 具備良好的生活習慣，促進身心健全發展，並認識個人特質，發展生命潛能。 E-B1 具備「聽、說、讀、寫、作」的基本語文素養，並具有生活所需的基礎數理、肢體及藝術等符號知能，能以同理心應用在生活與人際溝通。 E-C2 具備理解他人感受，樂於與人互動，並與團隊成員合作之素養。				
課程目標	1. 能覺察每個人均有其獨特性與長處，進而欣賞自己和別人的優點。 2. 能知道人與人之間適當的互動行為，主動表達善意但不干擾他人，建立互相尊重的關係。 3. 能探索生活中的人、事、物，覺察事物及環境的特性，進而愛護環境。 4. 能體認家事是每個家人的責任，並知道自己應做的家事，做一個貼心懂事的好孩子。				
配合融入之 領域或議題	<input checked="" type="checkbox"/> 國語文 <input type="checkbox"/> 英語文 <input type="checkbox"/> 本土語 <input type="checkbox"/> 數學 <input checked="" type="checkbox"/> 健康與體育 <input checked="" type="checkbox"/> 生活課程 <input checked="" type="checkbox"/> 性別平等教育 <input type="checkbox"/> 人權教育 <input checked="" type="checkbox"/> 環境教育 <input type="checkbox"/> 海洋教育 <input checked="" type="checkbox"/> 品德教育 <input checked="" type="checkbox"/> 生命教育 <input type="checkbox"/> 法治教育 <input type="checkbox"/> 科技教育 <input type="checkbox"/> 資訊教育 <input checked="" type="checkbox"/> 能源教育 <input type="checkbox"/> 安全教育 <input checked="" type="checkbox"/> 防災教育 <input type="checkbox"/> 閱讀素養 <input type="checkbox"/> 多元文化教育 <input type="checkbox"/> 生涯規劃教育 <input type="checkbox"/> 家庭教育 <input type="checkbox"/> 原住民教育 <input checked="" type="checkbox"/> 戶外教育 <input type="checkbox"/> 國際教育				

表現任務	1. 聆聽態度：安靜專注的聽故事，不隨意打岔。 2. 口語表達：用完整的語句回答問題，不岔開話題。 3. 合作學習：與小組同學合作演出故事人物的對話與動作。 4. 學習單：根據提示完成描繪、記錄、檢核等內容。
------	---

課程架構

教學 期程	節 數	教學單元 名稱	學習表現 (校訂或相關領域)	學習目標	學習內容 (校訂)	學習活動 (節次)	學習評量 (表現任務)	自編自選教 材/學習單
第 1 週 ~ 第 4 週	4	性平教育 性侵害防 治教育- 大熊抱抱	1. 人 E5 欣賞、包容個別差異並尊重自己與他人的權利。 2. 生活 1-I-2 覺察每個人均有其獨特性與長處，進而欣賞自己的優點、喜歡自己。	1. 能理解擁抱與微笑傳遞人與人之間的愛。 2. 能知道並欣賞他人與自己的特質。	1. 擁抱與微笑的社交行為。 2. D-I-1 自我與他人關係的認識。	1. 共讀文本：透過引導提問理解文本內容，並完成學習單。 2. 讀懂你的心：寫出自己身體的限制(不喜歡他人侵犯的限制)。 3. 表達友善的方式：練習微笑、點頭、擁抱、握手等禮貌性的互動方式。 4. 好人卡：記錄小組同學的優點，並發給對方一張好人卡。檢視自己收到的好人卡，說出自己的優點。	1. 說出表達愛的方式。 2. 完成學習單上的任務，並勇敢的說出自己與人相處上的優點。	學習單(一)

第5週 ~ 第8週	4	生命教育 家庭教育 -爸爸的圍巾	<p>1. 2-I-1 以感和知覺探索生活中的人、事、物，覺察事物及環境的特性。</p> <p>2. 2-I-3 探索生活中的人、事、物，並體會彼此之間會相互影響。</p>	<p>1. 能表達對家人的思念</p> <p>2. 能分享自己心愛的物品</p>	<p>A-I-1 生命成長現象的認識。</p> <p>2. D-I-1 自我與他人關係的認識。</p>	<p>1. 共讀文本：透過引導提問理解文本內容，並完成學習單。</p> <p>2. 分享喜愛的物品：帶自己喜歡的物品並分享</p> <p>3. 表達愛家人的方式：練習擁抱、寫卡片、做家事或口說的方式等來表達。</p>	<p>1. 說出表達愛的方式。</p> <p>2. 分享喜歡的物品</p> <p>3. 完成學習單上的任務</p>	學習單(二)
第9週 ~ 第12週	4	家庭教育 -愛吃青菜的鱷魚	<p>1. 戶 E1 善用教室外、戶外及校外教學，認識生活環境（自然或人為）。</p> <p>2. 生活 2-I-1 以感官和知覺探索生活中的人、事、物，覺察事物及環境的特性。</p> <p>3. 健體 2b-I-2 願意養成個人健康習慣。</p>	<p>1. 能認識常見的食用蔬菜及特色。</p> <p>2. 能參觀社區附近的田園，並知道自然環境的美好。</p> <p>3. 能知道青菜的營養高，以及對身體排便的好處。</p>	<p>1. 認識學校或社區的田園種植的蔬菜特色。</p> <p>2. 生活 B-I-3 環境的探索與愛護。</p> <p>3. 健體 Ea-I-2 基本的飲食習慣。</p>	<p>1. 共讀文本：透過引導提問理解文本內容，並完成學習單。</p> <p>2. 蔬菜大集合： (1)從蔬果圓舞曲的兒歌中，認識蔬菜的顏色、名稱和營養素。 (2)從蔬菜翻翻樂的遊戲中，熟悉蔬菜的樣貌與名稱。</p> <p>3. 田園踏查：參觀學校或社區菜園，觀察蔬菜成長狀況。</p> <p>4. 健康自我管理：記錄並檢核自己的飲食習慣。</p>	<p>1. 說出自己吃蔬菜的經驗和身體不適的狀況。</p> <p>2. 完成學習單上的任務，並說出自己喜歡吃的蔬菜名稱。</p>	<p>1. 學習單(三)</p> <p>2. 蔬菜卡片(圖+名稱)</p> <p>3. 蔬果圓舞曲(YOYO 點點名)</p> <p>https://reurl.cc/XN7gg</p>

第 13 週 ~ 第 16 週	4	品德教育 生命教育 -我很厲害但是我不驕傲	1. 生活 1-I-2 覺察每個人均有其獨特性與長處，進而欣賞自己的優點、喜歡自己。 2. 7-I-3 覺知他人的感受，體會他人的立場及學習體諒他人，並尊重和自己不同觀點的意見。	1. 能知道並欣賞他人與自己的特質。 2. 能體會他人的立場及學習體諒他人，並尊重和自己不同觀點的意見。	1. D-I-1 自我與他人關係的認識。 2. A-I-3 自我省思。 3. E-I-3 自我行為的檢視與調整。	1. 共讀文本：透過引導提問理解文本內容，並完成學習單。 2. 分享自己的優點 3. 分組討論：分享為什麼不能驕傲？	1. 說出自己的優點 2. 完成學習單	學習單(四)
第 17 週 ~ 第 21 週	5	環境教育 -飛吧！小黃葉	1. E1 善用教室外、戶外及校外教學，認識生活環境（自然或人為）。 2. 生活 2-I-1 以感官和知覺探	1. 能參觀社區附近的田園，並知道自然環境的美好。 2. 能探索生活中的人、事、	1. 生活 B-I-3 環境的探索與愛護。 2. A-I-2 事物變化現象的觀察。	1. 共讀文本：透過引導提問理解文本內容，並完成學習單。 2. 收集並討論自然界的顏色 3. 說說自己喜歡的季節	1. 說出自然界的顏色 2. 說出自己喜歡的季節 3. 完成學習單	學習單(五)

		索生活中的 人、事、物， 覺察事物及環 境的特性。	物，覺察事物 及環境的特 性。				
--	--	------------------------------------	-----------------------	--	--	--	--

彰化縣饒明國民小學一年級第二學期彈性學習課程-主題閱讀（校訂課程）

課程名稱	主題閱讀	實施年級 (班級組別)	一年級	教學 節數	共(20)節
彈性學習課程 四類規範	1. <input checked="" type="checkbox"/> 統整性探究課程（ <input checked="" type="checkbox"/> 主題 <input type="checkbox"/> 專題 <input type="checkbox"/> 議題） 2. <input type="checkbox"/> 社團活動與技藝課程（ <input type="checkbox"/> 社團活動 <input type="checkbox"/> 技藝課程） 3. <input type="checkbox"/> 其他類課程 <input type="checkbox"/> 本土語文/新住民語文 <input type="checkbox"/> 服務學習 <input type="checkbox"/> 戶外教育 <input type="checkbox"/> 班際或校際交流 <input type="checkbox"/> 自治活動 <input type="checkbox"/> 班級輔導 <input type="checkbox"/> 學生自主學習 <input type="checkbox"/> 領域補救教學				
設計理念	本設計以「主題閱讀」為主軸，從品德教育、性別平等教育、生命教育、家庭教育、環境教育等議題的繪本為素材，進行閱讀討論與探究，並透過延伸學習活動，引領學生以「愛」過生活，從愛自己、愛同學、愛家人三個向度中，學會欣賞他人與自己的特質，建立良好的人際關係與家庭關係。				
本教育階段 總綱核心素養 或校訂素養	E-A1 具備良好的生活習慣，促進身心健全發展，並認識個人特質，發展生命潛能。 E-A2 具備探索問題的思考能力，並透過體驗與實踐處理日常生活問題。 E-C1 具備個人生活道德的知識與是非判斷的能力，理解並遵守社會道德規範，培養公民意識，關懷生態環境。 E-C2 具備理解他人感受，樂於與人互動，並與團隊成員合作之素養。 E-C3 具備理解與關心本土與國際事務的素養，並認識與包容文化的多元性。				

課程目標	1. 能覺察每個人均有其獨特性與長處，進而欣賞自己和別人的優點。 2. 能知道人與人之間適當的互動行為，主動表達善意但不干擾他人，建立互相尊重的關係。 3. 能探索生活中的人、事、物，覺察事物及環境的特性，進而愛護環境。 4. 能體認家事是每個家人的責任，並知道自己應做的家事，做一個貼心懂事的好孩子。	
配合融入之領域或議題	<input checked="" type="checkbox"/> 國語文 <input type="checkbox"/> 英語文 <input type="checkbox"/> 本土語 <input type="checkbox"/> 數學 <input checked="" type="checkbox"/> 健康與體育 <input checked="" type="checkbox"/> 生活課程	<input checked="" type="checkbox"/> 性別平等教育 <input type="checkbox"/> 人權教育 <input checked="" type="checkbox"/> 環境教育 <input type="checkbox"/> 海洋教育 <input checked="" type="checkbox"/> 品德教育 <input checked="" type="checkbox"/> 生命教育 <input type="checkbox"/> 法治教育 <input type="checkbox"/> 科技教育 <input type="checkbox"/> 資訊教育 <input checked="" type="checkbox"/> 能源教育 <input type="checkbox"/> 安全教育 <input checked="" type="checkbox"/> 防災教育 <input type="checkbox"/> 閱讀素養 <input type="checkbox"/> 多元文化教育 <input type="checkbox"/> 生涯規劃教育 <input type="checkbox"/> 家庭教育 <input type="checkbox"/> 原住民族教育 <input checked="" type="checkbox"/> 戶外教育 <input type="checkbox"/> 國際教育
表現任務	5. 口語表達：針對主題發表自己的想法，並正確回答問題。 6. 肢體表演：運用肢體模擬文本中的人物動作，感受當下的心情。 7. 自主學習：選定體能和藝能的項目，自主練習並勇敢表現自我。 8. 學習單：根據提示完成描繪、記錄、檢核等內容。	

課程架構

教學 期程	節 數	教學單 元名稱 (書名)	學習表現 (校訂或相關領域)	學習目標	學習內容 (校訂)	學習活動 (節次)	學習評量 (表現任務)	自編自選教材 /學習單
第1週 ~ 第4週	4	性平教育- 紅公雞	1. 人 E5 欣賞、包容個別差異並尊重自己與他人的權利。 2. 生活 1-I-2 覺察每個人均有其獨特性與長處，進而欣賞自己的優點、喜歡自己。	1. 能理解擁抱與微笑傳遞人與人之間的愛。 2. 能知道並欣賞他人與自己的特質。	1. 擁抱與微笑的社交行為。 2. D-I-1 自我與他人關係的認識。	1. 共讀文本：透過引導提問理解文本內容，並完成學習單。 2. 讀懂你的心：寫出自己身體的限制(不喜歡他人侵犯的限制度)。 3. 表達友善的方式：練習微笑、點頭、擁抱、握手等禮貌性的互動方式。 4. 好人卡：記錄小組同學的優點，並發給對方一張好人卡。	1. 說出表達愛的方式。 2. 完成學習單上的任務，並勇敢的說出自己與人相處上的優點。	學習單(六)

						檢視自己收到的好人卡，說出自己的優點。		
第 5 週 ~ 第 8 週	4	生命教育-家庭教育-沒關係沒關係	<p>1. 1-I-3 省思自我成長的歷程，體會其意義並知道自己進步的情形與努力的方向。</p> <p>2. 2-I-4 在發現及解決問題的歷程中，學習探索與探究人、事、物的方法。</p>	<p>1. 能知道自己的優缺點</p> <p>2. 能勇敢的面對新事物</p>	<p>1. A-I-1 生命成長現象的認識。</p> <p>2. E-I-3 自我行為的檢視與調整。</p>	<p>1. 共讀文本：透過引導提問理解文本內容，並完成學習單。</p> <p>2. 聽長輩說故事並跟同學分享</p> <p>3. 畫爺爺的故事。</p> <p>4. 我會勇敢：寫出害怕的事，並說出如何克服。</p>	<p>1. 分享長輩的故事</p> <p>2. 完成學習單上的任務，寫出害怕的事，並說出自己如何克服。</p>	學習單(七)
第 9 週 ~ 第 12 週	4	家庭教育-阿文的媽媽噴火了	<p>1. 生活 6-I-4 關懷生活中的人、事、物，願意提供協助與服務。</p>	<p>1. 能知道父母為家庭的付出與辛勞。</p> <p>2. 能知道自己在家庭中應</p>	<p>1. 生活 D-I-3 聆聽與回應的表現。</p> <p>2. 家事是每</p>	<p>1. 共讀文本：透過引導提問理解文本內容，並完成學習單。</p> <p>2. 角色扮演：透過人物對話，感受媽媽的心情，以及阿文慢慢的改變歷程。</p>	<p>1. 說出故事中的媽媽噴火的原因，以及家人應盡的責任。</p> <p>2. 完成學習單上的任務，並確實完成自</p>	學習單(八)

			2. 家 E3 察覺家庭中不同角色，並反思個人在家庭中扮演的角色。	盡的責任。 3. 能執行家事任務。	個家人的責任。	3. 家事養成班：分享自己在家會做的事情與技巧。 4. 完成學習單與心得分享。	己應盡的家庭責任。	
第 13 週 ~ 第 16 週	4	品德教育 家庭教育 -十四隻老鼠吃早餐	1. 生活 7-I-5 透過一起工作的過程，感受合作的重要性。 2. 家 E11 養成良好家庭生活習慣，熟悉家務技巧，並參與家務工作。	1. 能夠和他 人分工合作。 2. 能知道自己在家庭中應盡的責任。 3. 能執行家事任務。	1. 【生活】 D-I-1 自我與他人關係的認識。 2. F-I-1 工作任務理解與工作目標設定的練習。	1. 共讀文本：透過引導提問理解文本內容，並完成學習單。 2. 分組討論：哪些工作是誰完成的。 3. 專心聽故事：學習專心聆聽故事，並完成學習單。 4. 分享：發表家事如何分配。	1. 聆聽故事時，不發出任何聲音。 2. 完成學習單上的任務，並說出家事如何分配。。	學習單(九)

<p>第 17 週 ~ 第 20 週</p>	<p>4</p>	<p>環境教育- 挖土機作 響-鄉村不 見了</p>	<p>2. 2-I-1 以感和知覺探索生活中的人、事、物，覺察事物及環境的特性。 2.2-I-3 探索生活中的人、事、物，並體會彼此之間會相互影響。</p>	<p>1. 能用五官感受周遭環境變化 2. 能在日常中落實愛護環境</p>	<p>1. 生活 B-I-3 環境的探索與愛護。 2. A-I-2 事物變化現象的觀察。</p>	<p>1. 共讀文本：透過引導提問理解文本內容，並完成學習單。 2. 發表：繪本中哪些東西不見了？為什麼？說出社區附近環境的改變 3. 分享討論：愛護社區的方法</p>	<p>1. 繪本中哪些東西不見了？為什麼？ 2. 分享討論：愛護社區的方法 3. 完成學習單與心得分享</p>	<p>學習單(十)</p>
--------------------------------	----------	--	--	---	--	--	---	---------------

繪本學習單 1 我會愛大家——友善待人

一一年 班 號 姓名：

* 活動一：先閱讀《大熊擁抱大家》，再回答問題，請打✓

1. 大熊擁抱大家的理由是什麼？

 好動 表達愛 開玩笑

2. 大熊擁抱了哪些對象？

 獵人 高大的動物 各種樹 熊喜歡吃的動物 樵夫 迷你的動物 恐怖的動物

3. 大熊不想做哪一件事？

 傷害別人 責罵別人 討好別人

4. 下列哪一個詞語較不適合用來形容大熊？

 仁慈 寬恕 奉獻

* 活動二：我會打招呼。

1. 你會用哪些方式跟大家打招呼？請打✓。


 擁抱 微笑 擊掌 點頭 握手 呼叫名字

2. 你喜歡別人用哪些方式跟你打招呼？請打✓。

 擁抱 微笑 擊掌 點頭 握手 呼叫名字

* 活動三：我的好人卡。

把收到的好人卡浮貼在這裡。



繪本學習單 2 爸爸爸爸的圍巾 一年()班()號姓名：()

書名：爸爸爸爸的圍巾 作者：阿丫萬紀美 出版社：三之三文化

一、故事的主角：()。

二、故事的大意：當小男孩子圍上爸爸爸爸的()時，他做任何事情都有了『勇氣』和『自信』。

三、選一選：請打勾✓

1. 一隻大黑狗衝了出來，小男孩子當時有什麼反應？

嚇得趕快跑走 嚇得不敢亂動 叫媽媽來救他

2. 為什麼小男孩子去找植物圖鑑時，一定要圍著爸爸爸爸的圍巾？

因為是媽媽叫他圍的 圍著圍巾才不會害怕

3. 爸爸爸爸的圍巾最後變成什麼了？

春天的綠野 綠色的大鳥 天上的白雲

四、佳句欣賞：根據故事內容，將下列語詞填入句子中

活潑淘氣、喜悅、越變越多、又圓又亮、蹦蹦跳跳

(1) 一路上，我的小心兒()，充滿了()

(2) 晚上，月亮()，我踩著自己的影子走去

五、讀完這本書，我覺得： 很有趣 很感動 _____

為什麼？ _____

繪本學習單 3 健康有策略——天天五蔬果，健康沒煩惱

一年_一 班_二 號_三 姓_四 名_五：_六

*活動一：先閱讀《愛吃青菜的鱷魚》，再回答問題。

下面的青菜是什麼顏色？塗上顏色，再連一連蔬菜名。



•

•

高麗菜



•

•

青江菜




•

•

大頭菜

*活動二：蔬菜園

畫下參觀的蔬菜園：



*活動三：記錄自己一週吃的蔬菜名稱，並推薦其中一種蔬菜給大家。

星期	一	二	三	四	五	六	日
蔬菜名稱							

【學習單 4】

繪本學習單

一年()班()號姓名：()

小朋友看完了「我很厲害，但我並不驕傲」的故事，請選出或寫出正確答案：

- (1) 故事中的主角菲菲妮的優點是什麼？ 頭上長的角特別長 脖子特別長 腳特別長
- (2) 菲菲妮能提早發現危險，漸漸的她的態度越來越好如何？ 很驕傲 很傷心 很高興
- (3) 有一天猴子能爬到更高的地方，取代了菲菲妮的位址，她是是怎樣的的心情？
很驕傲 很傷心、沮喪 很高興
- (4) 菲菲妮離家出走，利用自己的優點幫助其他動物，也和大象一起分工合作，滅了森林大火，你覺得菲菲妮的的心情如何？
驕傲 緊張 快樂 害怕
- (5) 經過了這些事，菲菲妮的態度變得如何？
驕傲 抱怨 自信
- (6) 經過了這些事，如果你是菲菲妮你會怎麼做

繪本學習單 5

飛吧！小黃葉繪本學習單


一年()班()號姓名：()

小朋友看完了「飛吧！小黃葉」的故事，請圈出或寫出正確答案：

- (1) 「飛吧！小黃葉」的故事，故事中得到主角是誰？(小綠葉、黃葉、小緋紅葉)
- (2) 故事一開始發生在哪個季節？(春天、夏天、秋天、冬天、)
- (3) 哪些是秋天的水果？(南瓜、蘋果、西瓜、香菇)
- (4) 故事中的一直出現「我還沒準備好。」，你覺得小黃葉是怎樣的的心情？(高興、緊張、快樂、害怕)
- (5) 冬天來到，小黃葉最後和他的好朋友緋紅葉高飛，小朋友你喜歡和你的一起做什麼事？
- (6) 故事中出现許多類疊的修辭，請寫出2個類疊的語詞？()、()
- (7) 請寫出一句你認為最美的句子？

(_____)

繪本學習單 6

一一年_年 班_班 號_號 姓名_{姓名}：_____

紅公雞

☆你_你覺_覺得_得紅公雞_{紅公雞}是_是一_一隻_隻什_什麼_麼個_個性_性的_的雞_雞？

沒_沒耐_耐心_心、愛_愛玩_玩

熱_熱心_心腸_腸，很_很有_有愛_愛心_心、同_同情_情心_心

☆如_如果_果你_你是_是男_男生_生，你_你覺_覺得_得你_你能_能做_做哪_哪些_些家_家事_事？

☆如_如果_果妳_妳是_是女_女生_生，妳_妳希_希望_望男_男生_生能_能做_做哪_哪些_些家_家事_事？

☆有_有沒_沒有_有規_規定_定女_女生_生、男_男生_生一_一定_定要_要做_做哪_哪些_些家_家事_事？

有

沒有


☆畫_畫下_下你_你會_會做_做的_的家_家事_事！


我會做




繪本學習單 7 沒_只關_係沒_只關_係 一年()班()號姓名：()

小_友朋_友看_了「沒_只關_係，沒_只關_係」一_本書

請_寫出_三件_你最_擔心_的事_情。

為_什麼_小男_孩要_握著_爺爺_的手_，輕_聲對_他說_：
「沒_只關_係，沒_只關_係。」

家_中的_爺爺_奶奶_年紀_大了_，我_可以_為他_們做_些
什_麼事_情，讓_他們_開心_？

繪本學習單 8 我會愛家人——自己做事


一年 班 號 姓名：

- * 活動一：先閱讀《阿文的媽媽噴火了》，再回答問題。如果你媽媽也變成噴火龍了，你覺得她可能是為了什麼事而變身的？請寫出兩種狀況，再寫出避免媽媽變身的方式。

	狀況一	狀況二
引發事件		
改善方式		

- * 活動二：父母的心情圖。

記錄父母一週的心情變化(寫代號)，並主動獻上貼心的服務。

	 ㄅ ㄆ ㄇ ㄏ							我的貼心服務
星期	一	二	三	四	五	六	日	
爸爸								
媽媽								

- * 活動三：記錄自己一週做的家事內容與感想。

星期	一	二	三	四	五	六	日
家事內容							

繪本學習單 9 14 隻老鼠吃早餐學習單 一年()班()號姓名：()

小朋友，聽完了「14 隻老鼠吃早餐」的故事，故事中老鼠一家團結合作，親手採摘野果、用橡實磨粉製成麵包，做出一道美味豐盛的早餐。現在請你回答以下問題：

(1) 「14 隻老鼠吃早餐」的故事，故事中老鼠爸爸早上負責什麼工作？
 砍柴 煮開水 採果子

(2) 「14 隻老鼠吃早餐」的故事，故事中老鼠媽媽早上負責什麼工作？
 砍柴 煮開水 採果子

(3) 家裡的家事應該誰做？

爸媽 小朋友 大家一起做

(4) 你有吃早餐的習慣嗎？

每天都吃 偶爾吃 沒有

(5) 你的早餐是怎麼來的？

家人製作 早餐店 其他

(6) 你在哪裡吃早餐呢？

家裡 早餐店 學校 其他

(7) 你會把早餐吃完嗎？

會 不會，原因：

(8) 跟為你做早餐的人說些感謝的話

(_____)



【繪本學習單 10】 挖土機一年年作響—鄉村不見了學習單

一一年____班____號 姓名：_____

小朋友，聽完了「挖土機一年年作響—鄉村不見了」的故事，現在請你回答以下問題：

1.本來的鄉村是什麼樣子？

樹木草地多 高樓大廈多

2.書中什麼東西不見了？

變成了什麼？ (_____)

3.你的住家附近是人工建築較多，還是自然景觀較多？ 人工建築 自然景觀

4.你喜歡你住家附近的哪些景象？不喜歡哪些景象？ 喜歡 不喜歡

3.你住家附近的景觀有改變過嗎？

有 沒有

是怎樣的改變？

(_____)

4.住家附近的環境景觀如何？你覺得舒適嗎？ 舒適 不舒適

為什麼？ (_____)

5.你覺得自己可以讓環境變得更好嗎？你可以怎麼做？

(_____)

彰化縣饒明國民小學二年級第二學期彈性學習課程-防災教育（校訂課程）

課程名稱	防災教育	實施年級 (班級組別)	—	教學 節數	共(6)節
彈性學習課程 四類規範	<p>1. <input checked="" type="checkbox"/> 統整性探究課程 (<input checked="" type="checkbox"/> 主題 <input type="checkbox"/> 專題 <input type="checkbox"/> 議題)</p> <p>2. <input type="checkbox"/> 社團活動與技藝課程 (<input type="checkbox"/> 社團活動 <input type="checkbox"/> 技藝課程)</p> <p>3. <input type="checkbox"/> 其他類課程</p> <p style="padding-left: 20px;"><input type="checkbox"/> 本土語文/新住民語文 <input type="checkbox"/> 服務學習 <input type="checkbox"/> 戶外教育 <input type="checkbox"/> 班際或校際交流 <input type="checkbox"/> 自治活動 <input type="checkbox"/> 班級輔導 <input type="checkbox"/> 學生自主學習 <input type="checkbox"/> 領域補救教學</p>				
設計理念	<p>建立正確的地震防災知識是我們的當務之急。不論是地震災前的準備，或是地震來臨時或地震發生後的應變，我們都需要事先萬全的準備以及演練，才能大幅降低災後的傷亡及損失，因此為了讓學童落實防災於生活中，強化防震概念與應變技能，故設計「防災不倒翁」教案，培養學生正確的防震觀念，以達防災教育之目的。</p>				
本教育階段 總綱核心素養 或校訂素養	<p>E-A1 具備良好的生活習慣，促進身心健全發展，並認識個人特質，發展生命潛能。</p> <p>E-A2 具備探索問題的思考能力，並透過體驗與實踐處理日常生活問題。</p> <p>E-A3 具備擬定計畫與實作的能力，並以創新思考方式，因應日常生活情境。</p> <p>生活 E-A1 透過自己與外界的連結，產生自我感知並能對自己有正向的看法，進而愛惜自己，同時透過對生活事物的探索與探究，體會與感受學習的樂趣，並能主動發現問題及解決問題，持續學習。</p> <p>生活 E-A2 學習各種探究人、事、物的方法並理解探究後所獲得的道理，增進系統思考與解決問題的能力。</p> <p>生活 E-A3 具備擬定計畫與實作的能力，並以創新思考方式，因應日常生活情境。</p>				
課程目標	<p>藉由地震的發生，教師使用策略，進而引導學生探究地震前要做好哪些準備，以降低地震來臨時的傷亡。教師透過學生分組討論，發現問題、經歷問題、解決問題，讓學生瞭解如何準備緊急避難包與如何規劃避難逃生路線，以建立學生未雨綢繆的觀念。</p>				

配合融入之領域或議題		<input checked="" type="checkbox"/> 國語文 <input type="checkbox"/> 英語文 <input type="checkbox"/> 本土語 <input type="checkbox"/> 數學 <input checked="" type="checkbox"/> 健康與體育 <input checked="" type="checkbox"/> 生活課程		<input type="checkbox"/> 性別平等教育 <input type="checkbox"/> 人權教育 <input checked="" type="checkbox"/> 環境教育 <input type="checkbox"/> 海洋教育 <input checked="" type="checkbox"/> 品德教育 <input checked="" type="checkbox"/> 生命教育 <input type="checkbox"/> 法治教育 <input type="checkbox"/> 科技教育 <input type="checkbox"/> 資訊教育 <input type="checkbox"/> 能源教育 <input checked="" type="checkbox"/> 安全教育 <input checked="" type="checkbox"/> 防災教育 <input type="checkbox"/> 閱讀素養 <input type="checkbox"/> 多元文化教育 <input type="checkbox"/> 生涯規劃教育 <input checked="" type="checkbox"/> 家庭教育 <input type="checkbox"/> 原住民教育 <input checked="" type="checkbox"/> 戶外教育 <input type="checkbox"/> 國際教育				
表現任務		1. 聆聽態度 2. 口語表達 3. 合作學習 4. 學習單						
課程架構								
教學 期程	節 數	教學單元 名稱	學習表現 (校訂或相關領域)	學習目標	學習內容 (校訂)	學習活動 (節次)	學習評量 (表現任務)	自編自選教 材/學習單
第 1 週 ~ 第 2 週	2	防災有 妙招	生活 2-I-1 以感官和知覺探索生活，覺察事物，覺察事物及環境的特性。 生活 2-I-6 透過探索與探究人、事、物的歷程，了解其中的道理。	一、能認識地震的由來及成因。 二、能與人分享自己的感受。 三、能增進地震的應變能力。	生活 A-I-2 事物變化現象的觀察。 生活 C-I-4 事理的應用與實踐。	引起動機 觀看地震相關照片後，教師提問。 (一)教師提問： 1. 照片中，你看到了什麼？這是怎麼發生的？你的感受是什麼？ 2. 什麼是地震？地震時，會發生什麼事？ (二)鼓勵學生踴躍發言。 (三)教師對於學生回答的內容給予立即性回饋。 發展活動 (一)教師提問：為什麼會有地震？ (二)教師引導學生模擬板塊運動，觀察地震的由來。 1. 準備一本書本以及樂高積木。	聆聽態度 口語表達 合作學習	自編教材

					<p>將書本作為板塊，而書本則是房屋。</p> <p>2. 將書本攤開，封面及封底朝上，並在上面放置樂高積木。</p> <p>3. 抓取書本左右兩側，往內擠壓，觀察樂高積木的變化。</p> <p>(三)教師說明地震如何形成。</p> <p>(四)教師提問：地震來臨時，我們該怎麼辦？</p> <p>(五)教師說明：抗震三步驟為「趴下、掩護、穩住」。</p> <p>(六)全班分組後，學生觀看防震三步驟的圖片並由一組同學實際操作，其他組別則當偵探找出是否和圖片中的動作一致。</p> <p>總結活動</p> <p>(一)地震時最重要的就是保護頭頸避免受傷，當下應立即採「趴下、掩護、穩住」的動作，躲在桌下或是牆角。</p> <p>(二)教師提醒學生在進行避難的動作時，務必一隻手保護頭頸，一隻手穩住桌腳或是穩住掩蔽物，以確保自身安全，不被掉落物砸傷。</p>	
--	--	--	--	--	---	--

<p>第 3 週 ~ 第 4 週</p>	<p>2</p>	<p>抗震有法寶</p>	<p>生活 7-I-2 傾聽他人的想法，並嘗試用各種方法理解他人所表達的意見。 生活 7-I-3 覺知他人的感受，體會他人的立場及學習體諒他人，並尊重他和自己不同觀點的意見。</p>	<p>一、能認識防災公園的用途。 二、能瞭解報平安留言網站。 三、培養關懷別人的精神。</p>	<p>生活 D-I-3 聆聽與回應的表現。 生活 F-I-2 不同解決問題方法或策略的提出與嘗試。</p>	<p>一、引起動機 (一)教師提問：地震時，我們可能會面臨沒有水、沒有電、沒有食物 的情況，你認為我們應該準備什麼東西來應付這樣的狀況呢？ (二)鼓勵學生踴躍發表，教師給予回饋。 (三)教師將學生發表的內容，分類記錄在黑板上。(例如：維持生命 類、保護身體類、通訊類、工具類、其他等) 二、發展活動 (一)教師提問：「緊急避難包放置的物品有礦泉水、食物、小毛毯、急救藥品、粗棉手套、手電筒、哨子等，這些物品分別有什麼用途？」 (二)教師提醒：緊急避難包必須放在大門旁，在需要避難疏散時即可立即帶走。 (三)教師提問： 1. 當地震停止後，我們該做什麼？ 2. 進行避難疏散時，可能會遇到哪些情況？ (四)鼓勵學生踴躍發表並予以回饋。 (五)全班分組後，教師發下教室</p>	<p>聆聽態度 口語表達 合作學習</p>	<p>自編教材</p>
------------------------------	----------	--------------	---	---	---	--	-------------------------------	-------------

					<p>位置圖及校園地圖，繪製逃生路線圖。請各組標示出教室內門、窗的位置。接著再用大箭頭，標示出地震發生時逃生的方向。</p> <p>(六)教師提醒學生：</p> <ol style="list-style-type: none">1. 各組討論逃生路線是否保持暢通，有無堆放雜物？2. 各組標示出逃離建築物後的集合地點為何？ <p>(七)各組畫好逃生路線後，小組發表並進行全班共同討論。</p> <p>三、總結活動</p> <p>(一)教師依照各組發表，串聯歸納出地震來臨時，可使用的逃生路線，並提醒學生在疏散時一定要以書包或掩蔽物保護好頭頸部及注意牆壁上頭是否有潛在危險掉落物。</p> <p>(二)教師整隊帶學生走一次疏散路線，讓學生能熟悉避難疏散的路徑。</p> <p>(三)教師提醒學生，疏散時一定要遵守「不推(不推擠)、不跑(不奔跑)、不語(不說話)」原則。</p>	
--	--	--	--	--	--	--

<p>第 5 週 ~ 第 6 週</p>	<p>2</p>	<p>抗震有方法</p>	<p>生活 7-I-2 傾聽他人的想法，並嘗試用各種方法理解他人所表達的意見。 生活 7-I-3 覺知他人的感受，體會他人的立場及學習體諒他人，並尊重他和自己不同觀點的意見。</p>	<p>一、能認識防災公園的用途。 二、能瞭解報平安留言網站。 三、培養關懷別人的精神。</p>	<p>生活 D-I-3 聆聽與回應的表現。 生活 F-I-2 不同解決問題方法或策略的提出與嘗試。</p>	<p>一、引起動機 (一)教師提問：仔細觀察並想想看，這張家庭防災卡的用途是什麼？ (二)鼓勵學生踴躍發言。 (三)教師說明家庭防災卡的功用。</p> <p>二、發展活動 (一)教師提問：地震停止搖晃後，該遠離哪些地方以及疏散到哪裡比較安全？ (二)教師提醒學生，地震後行走在路邊時，請留意上方是否有建築物的鬆脫或掉落物件，如玻璃、招牌、高空吊車等。鬆脫物件未必是在地震當下才會掉落，所以務必要留意。震後也要盡快遠離高樓旁邊。如果你正好鄰近山坡、崖邊等處，地震後避難時要注意落石、或更危險的土石流狀況發生。 (三)教師鼓勵學生踴躍發言。 (四)教師說明可疏散至防災公園，並解說防災公園的用途。 (五)教師提問：如果和家人走失了，該怎麼辦？ (六)鼓勵學生踴躍發言。 (七)教師說明 1991 報平安留言平台。</p>	<p>聆聽態度 口語表達 合作學習 學習單</p>	<p>自編教材 防災不倒翁 學習單(二)</p>
------------------------------	----------	--------------	---	---	---	--	---------------------------------------	----------------------------------

					<p>(https://www.1991.tw/1991_MsgBoard/index.jsp)</p> <p>(八)教師提醒：檢查自己是否受傷，也協助附近其他人檢查是否受傷，適當提供協助。</p> <p>三、總結活動</p> <p>(一)教師可舉例在該縣市之防災公園位於何處？離學校最近的防災公園為何？</p> <p>(二)教師鼓勵學生可利用假日時間至防災公園，瞭解公園位置及設施。</p> <p>(三)教師指導學生完成防災不倒翁學習單。</p>		
--	--	--	--	--	---	--	--

彰化縣饒明國民小學二年級第二學期彈性學習課程-防災教育（校訂課程）

課程名稱	防災教育	實施年級 (班級組別)	—	教學 節數	共(6)節			
彈性學習課程 四類規範	<p>1. <input checked="" type="checkbox"/>統整性探究課程（<input checked="" type="checkbox"/>主題<input type="checkbox"/>專題<input type="checkbox"/>議題）</p> <p>2. <input type="checkbox"/>社團活動與技藝課程（<input type="checkbox"/>社團活動<input type="checkbox"/>技藝課程）</p> <p>3. <input type="checkbox"/>其他類課程</p> <p style="margin-left: 20px;"><input type="checkbox"/>本土語文/新住民語文<input type="checkbox"/>服務學習<input type="checkbox"/>戶外教育<input type="checkbox"/>班際或校際交流<input type="checkbox"/>自治活動<input type="checkbox"/>班級輔導<input type="checkbox"/>學生自主學習<input type="checkbox"/>領域補救教學</p>							
設計理念	<p>低年級的學童仍處於具體運思期，「全球暖化」這樣的名詞雖然在日常生活中經常可以聽見，但是對概念內涵的認知尚在懵懂階段。教學中透過趣味化的動畫欣賞，讓學童知道地球越來越熱時，北極熊會面臨什麼樣的生存危機，而我們生存的環境和氣候又會受到什麼樣的影響。</p>							
本教育階段 總綱核心素養 或校訂素養	<p>E-A1 具備良好的生活習慣，促進身心健全發展，並認識個人特質，發展生命潛能。</p> <p>E-A2 具備探索問題的思考能力，並透過體驗與實踐處理日常生活問題。</p> <p>E-A3 具備擬定計畫與實作的能力，並以創新思考方式，因應日常生活情境。</p> <p>生活 E-A1 透過自己與外界的連結，產生自我感知並能對自己有正向的看法，進而愛惜自己，同時透過對生活事物的探索與探究，體會與感受學習的樂趣，並能主動發現問題及解決問題，持續學習。</p> <p>生活 E-A2 學習各種探究人、事、物的方法並理解探究後所獲得的道理，增進系統思考與解決問題的能力。</p> <p>生活 E-A3 具備擬定計畫與實作的能力，並以創新思考方式，因應日常生活情境。</p>							
課程目標	<p>1. 覺察人類行為對地球環境的影響。</p> <p>2. 知道造成全球暖化的主要原因。</p> <p>3. 知道多吃蔬菜、少吃肉可以減少溫室氣體的排放。</p>							
配合融入之領域或議題	<table style="width: 100%; border: none;"> <tr> <td style="width: 33%; vertical-align: top;"> <input checked="" type="checkbox"/>國語文 <input type="checkbox"/>英語文 <input type="checkbox"/>本土語 <input type="checkbox"/>數學 <input checked="" type="checkbox"/>健康與體育 <input checked="" type="checkbox"/>生活課程 </td> <td style="width: 33%; vertical-align: top;"> <input type="checkbox"/>性別平等教育 <input type="checkbox"/>人權教育 <input checked="" type="checkbox"/>環境教育 <input type="checkbox"/>海洋教育 <input checked="" type="checkbox"/>品德教育 <input checked="" type="checkbox"/>生命教育 <input type="checkbox"/>法治教育 <input type="checkbox"/>科技教育 <input type="checkbox"/>資訊教育 <input type="checkbox"/>能源教育 <input checked="" type="checkbox"/>安全教育 <input checked="" type="checkbox"/>防災教育 <input type="checkbox"/>閱讀素養 <input type="checkbox"/>多元文化教育 </td> <td style="width: 33%; vertical-align: top;"> <input type="checkbox"/>生涯規劃教育 <input checked="" type="checkbox"/>家庭教育 <input type="checkbox"/>原住民教育 <input checked="" type="checkbox"/>戶外教育 <input type="checkbox"/>國際教育 </td> </tr> </table>					<input checked="" type="checkbox"/> 國語文 <input type="checkbox"/> 英語文 <input type="checkbox"/> 本土語 <input type="checkbox"/> 數學 <input checked="" type="checkbox"/> 健康與體育 <input checked="" type="checkbox"/> 生活課程	<input type="checkbox"/> 性別平等教育 <input type="checkbox"/> 人權教育 <input checked="" type="checkbox"/> 環境教育 <input type="checkbox"/> 海洋教育 <input checked="" type="checkbox"/> 品德教育 <input checked="" type="checkbox"/> 生命教育 <input type="checkbox"/> 法治教育 <input type="checkbox"/> 科技教育 <input type="checkbox"/> 資訊教育 <input type="checkbox"/> 能源教育 <input checked="" type="checkbox"/> 安全教育 <input checked="" type="checkbox"/> 防災教育 <input type="checkbox"/> 閱讀素養 <input type="checkbox"/> 多元文化教育	<input type="checkbox"/> 生涯規劃教育 <input checked="" type="checkbox"/> 家庭教育 <input type="checkbox"/> 原住民教育 <input checked="" type="checkbox"/> 戶外教育 <input type="checkbox"/> 國際教育
<input checked="" type="checkbox"/> 國語文 <input type="checkbox"/> 英語文 <input type="checkbox"/> 本土語 <input type="checkbox"/> 數學 <input checked="" type="checkbox"/> 健康與體育 <input checked="" type="checkbox"/> 生活課程	<input type="checkbox"/> 性別平等教育 <input type="checkbox"/> 人權教育 <input checked="" type="checkbox"/> 環境教育 <input type="checkbox"/> 海洋教育 <input checked="" type="checkbox"/> 品德教育 <input checked="" type="checkbox"/> 生命教育 <input type="checkbox"/> 法治教育 <input type="checkbox"/> 科技教育 <input type="checkbox"/> 資訊教育 <input type="checkbox"/> 能源教育 <input checked="" type="checkbox"/> 安全教育 <input checked="" type="checkbox"/> 防災教育 <input type="checkbox"/> 閱讀素養 <input type="checkbox"/> 多元文化教育	<input type="checkbox"/> 生涯規劃教育 <input checked="" type="checkbox"/> 家庭教育 <input type="checkbox"/> 原住民教育 <input checked="" type="checkbox"/> 戶外教育 <input type="checkbox"/> 國際教育						

表現任務		1. 聆聽態度 2. 口語表達 3. 合作學習 4. 學習單						
課程架構								
教學 期程	節 數	教學單元 名稱	學習表現 (校訂或相關領域)	學習目標	學習內容 (校訂)	學習活動 (節次)	學習評量 (表現任務)	自編自選教 材/學習單
第 1 週 ~ 第 2 週	2	關心全 球暖化	2a-I-1 發覺影響 健康的生活態度 與行為。 2b-I-2 願意養成 個人健康習慣。	1. 覺察人類行 為對地球環境 的影響。 2. 知道造成全 球暖化的主要 原因。 3. 知道多吃蔬 菜、少吃肉可以 減少溫室氣體 的排放。	Ca-I-1 生活中 與健康相關的 環境。	一、觀賞繪本動畫：都是放屁惹的禍 1. 文化部兒童文化館 繪本花園 「都是放屁惹的禍」，網站連結： https://children.moc.gov.tw/book/218237 。 2. 內容大意：極地的冰融化了，許多生活在極地的動物，紛紛要掉到海裡面。接著，動物們發現草原也乾枯了，棲息地和食物都減少了，發燒的地球是造成這些改變的原因。然而，地球為什麼會發燒？聰明的海豚調查後，發現原來是牛放屁惹的禍。啊，牛放屁？是的，牛放屁是加速全球暖化的原因之一。該怎麼辦呢？動物們緊急召開國際會議，努力想辦法搶救地球。 二、共同討論 •教師提問，請學生自由發表：	聆聽態度 口語表達 合作學習	自編教材

(1)世界各地的氣候出現了什麼問題？

(2)動物們派海豚調查出來的原因是什麼？

(3)動物們想出哪些方法來解決問題？

(4)如果是你，你會用什麼方法來解決問題？

三、認識全球暖化

•教師說明「全球暖化」現象：

(1)大氣中的二氧化碳、甲烷等氣體，具有像毯子一樣的功能，包裹著地球來維持地表的溫度。如果沒有這些氣體的保護，地球表面的平均溫度將只有零下18℃。然而，這些氣體的濃度如果太高，地球就有如穿了太多衣服而發燒流汗。

(2)詢問學生有沒有發燒的經驗？發燒的時候有什麼感覺？教師說明地球其實像人體一樣，當體溫升高一度、二度，可能就痛苦的臥病在床了。

(3)地球發燒會導致以下症狀出現，例如：海平面上升、土地流失、食物減少、許多生物瀕臨滅種的危機，人類的生存發展也受到威脅。

四、教師統整

						繪本中動物們發現牛放屁也是加速全球暖化的原因之一，雖然提出各種方法想讓牛減少放屁，但是最後的解決辦法還是得回到人類身上，畢竟愛吃牛肉的人們才是真正的罪魁禍首。鼓勵學生透過飲食習慣的改變也可以幫地球降溫，例如：多吃蔬菜、少吃肉、避免吃得過飽、少吃加工的食物等，一起減碳救地球。		
第3週 ~ 第4週	2	救救北極熊	1a-I-1 認識基本的健康常識。 2a-I-2 感受健康問題對自己造成的威脅性。	1. 覺知全球暖化所帶來的影響。 2. 知道節約用電是減少溫室氣體排放的方法之一。 3. 願意在生活中做到節約用電。	Ca-I-1 生活中與健康相關的環境。	<p>一、觀賞與討論「企鵝與北極熊的明天」</p> <p>1. 觀賞動畫：「企鵝與北極熊的明天」（影片連結：https://www.youtube.com/watch?v=aqpsWxvE-wg）。</p> <p>2. 教師提問，請學生自由發表：</p> <p>(1)北極熊問企鵝：「燈關了嗎？」企鵝的回答是什麼？</p> <p>(2)北極熊又問：「水龍頭有扭緊嗎？」企鵝的回答是什麼？</p> <p>(3)為什麼企鵝和北極熊只能在原地騎腳踏車？</p> <p>(4)為什麼企鵝和北極熊所居住的浮冰那麼小？</p> <p>(5)為什麼北極熊會說節能減碳很重要？</p>	聆聽態度 口語表達 合作學習	自編教材

二、觀賞與討論動畫「北極熊的請求」

1. 觀賞動畫：「北極熊的請求」（影片連結：

<https://www.youtube.com/watch?v=IhrrgdqTsg8>）。

2. 教師提問：

(1) 為了不讓北極熊從地球上消失，為什麼要從節能減碳做起？

(2) 影片中得到北極熊獎品的丁丁認為要怎樣做到節能減碳呢？（不要浪費電、要記得關冷氣、關電腦，還有拔插頭）

(3) 丁丁在生活中有沒有做到節能減碳？

(4) 後來發生了什麼事？

(5) 你在生活中做到哪些節約用電行為？

三、省電態度大調查

• 請學生依據自己做到的情況作答，「是」的話就在胸前用手比○，「不是」的話用手比×。

(1) 天氣熱時，我會盡量吹電風扇取代開冷氣。

(2) 我會隨手關閉沒人使用的電燈。

(3) 減少開啟冰箱的次數和時間。

						<p>(4)家裡使用省電燈泡。 (5)電器用品不用時會拔掉插頭。 (6)我會提醒其他人節約用電。</p> <p>四、教師統整 鼓勵學生在日常生活中實踐節約用電行動，例如：少開冷氣多開窗、隨手關燈、拔插頭等，以減少溫室氣體的排放。</p>		
第5週 ~ 第6週	2	節能小達人	<p>1a-I-2 認識健康的生活習慣。 2b-I-1 接受健康的生活規範。</p>	<p>1. 認識節約能源的重要性及方法。 2. 願意在生活中實踐節約能源的行為。</p>	Ca-I-1 生活中與健康相關的环境。	<p>一、搶答遊戲 1. 教師將學生分組，輪流依題搶答。 2. 題目提示：哪一種行為是節能減碳的表現？為什麼？ (1)「每天吃牛排」還是「每天有一餐不吃肉」？ (2)「走路上學」還是「家長開車接送上下學」？ (3)「買手搖飲料」還是「自備水壺裝開水」？ (4)「開窗吹風」還是開冷氣？ (5)「搭電梯上下樓」還是「走樓梯上下樓」？ (6)「買有精美包裝的物品」還是「拒買過度包裝的物品」？ (7)「多種樹」還是「多砍樹」？ 3. 在時間內以答對最多且最快的組別獲勝。</p>	<p>聆聽態度 口語表達 合作學習 學習單</p>	<p>自編教材 節能小達人 學習單</p>

二、腦力激盪

1. 教師說明：全球暖化會影響到地球上的每一個人，身為地球一份子的我們，在日常生活中要實踐節能減碳行動，減輕地球的負擔。

2. 請學生思考：為了不讓全球環境持續惡化下去，我們可以為這個環境做哪些事？

3. 透過腦力激盪的方式，將內容分為食、衣、住、行、育樂等五類記錄下來。例如：

(1) 食：自備水壺裝水，少買瓶裝或罐裝飲料；食物分量適當，不浪費食物；自備環保餐具，不用免洗餐具；多吃蔬果少吃肉。

(2) 衣：不添購太多衣服，將不穿的舊衣回收。

(3) 住：垃圾減量，做好資源回收；保持室內通風，少開冷氣；隨手關燈；節約用水；少開冰箱。

(4) 行：不搭電梯改走樓梯、多搭乘大眾運輸工具、走路上學。

(5) 育樂：多做戶外運動，減少使用電視、電腦的時間；不買包裝過多的商品；買東西自備購物袋。

三、教師統整

請學生分享自己已經做到的節能

						減碳行為有哪些？並於今天起三日內完成學習單。		
--	--	--	--	--	--	------------------------	--	--

彰化縣饒明國民小學二年級第二學期彈性學習課程-能源教育（校訂課程）

課程名稱	能源教育	實施年級 (班級組別)	—	教學 節數	共(7)節			
彈性學習課程 四類規範	<p>1. <input checked="" type="checkbox"/> 統整性探究課程 (<input checked="" type="checkbox"/> 主題 <input type="checkbox"/> 專題 <input type="checkbox"/> 議題)</p> <p>2. <input type="checkbox"/> 社團活動與技藝課程 (<input type="checkbox"/> 社團活動 <input type="checkbox"/> 技藝課程)</p> <p>3. <input type="checkbox"/> 其他類課程</p> <p style="padding-left: 20px;"><input type="checkbox"/> 本土語文/新住民語文 <input type="checkbox"/> 服務學習 <input type="checkbox"/> 戶外教育 <input type="checkbox"/> 班際或校際交流 <input type="checkbox"/> 自治活動 <input type="checkbox"/> 班級輔導 <input type="checkbox"/> 學生自主學習 <input type="checkbox"/> 領域補救教學</p>							
設計理念	<p>基於學童喜好遊戲、操作、探索等特性，將學習從生活議題切入，引發學童的注意，採取活動、小組合作模式與討論的方式進行，藉由脈絡化的學習，付予學童學習任務，並搭配探究教學法的理念，讓學童發現問題進行思考，並提出各種可能的解決問題策略，使學習從觀念探索開始，逐步建構單元的學習概念，以培養學童生活核心素養，並達成生活課程學習目標，使之成為自主的學習者。</p>							
本教育階段 總綱核心素養 或校訂素養	<p>生活-E-A2 學習各種探究人、事、物的方法並理解探究後所獲得的道理，增進系統思考與解決問題的能力。</p> <p>生活-E-B1 使用適切且多元的表徵符號，表達自己的想法、與人溝通，並能同理與尊重他人想法。</p> <p>生活-E-C2 覺察自己的情緒與行為表現可能對他人和環境有所影響，用合宜的方式與人友善互動，願意共同完成工作任務，展現尊重、溝通以及合作的技巧。</p>							
課程目標	<p>1. 建立學童正確的洗手觀念，並能落實於生活中</p> <p>2. 習得節約用水的妙招並養成節約用水的習慣且落實於生活中</p>							
配合融入之領域或議題	<table style="width: 100%; border: none;"> <tr> <td style="width: 33%; vertical-align: top;"> <input checked="" type="checkbox"/> 國語文 <input type="checkbox"/> 英語文 <input type="checkbox"/> 本土語 <input type="checkbox"/> 數學 <input checked="" type="checkbox"/> 健康與體育 <input checked="" type="checkbox"/> 生活課程 </td> <td style="width: 33%; vertical-align: top;"> <input type="checkbox"/> 性別平等教育 <input type="checkbox"/> 人權教育 <input checked="" type="checkbox"/> 環境教育 <input type="checkbox"/> 海洋教育 <input checked="" type="checkbox"/> 品德教育 <input checked="" type="checkbox"/> 生命教育 <input type="checkbox"/> 法治教育 <input checked="" type="checkbox"/> 科技教育 <input type="checkbox"/> 資訊教育 <input checked="" type="checkbox"/> 能源教育 <input type="checkbox"/> 安全教育 <input type="checkbox"/> 防災教育 <input type="checkbox"/> 閱讀素養 <input type="checkbox"/> 多元文化教育 <input type="checkbox"/> 生涯規劃教育 <input checked="" type="checkbox"/> 家庭教育 <input type="checkbox"/> 原住民教育 <input checked="" type="checkbox"/> 戶外教育 <input type="checkbox"/> 國際教育 </td> <td style="width: 33%;"></td> </tr> </table>					<input checked="" type="checkbox"/> 國語文 <input type="checkbox"/> 英語文 <input type="checkbox"/> 本土語 <input type="checkbox"/> 數學 <input checked="" type="checkbox"/> 健康與體育 <input checked="" type="checkbox"/> 生活課程	<input type="checkbox"/> 性別平等教育 <input type="checkbox"/> 人權教育 <input checked="" type="checkbox"/> 環境教育 <input type="checkbox"/> 海洋教育 <input checked="" type="checkbox"/> 品德教育 <input checked="" type="checkbox"/> 生命教育 <input type="checkbox"/> 法治教育 <input checked="" type="checkbox"/> 科技教育 <input type="checkbox"/> 資訊教育 <input checked="" type="checkbox"/> 能源教育 <input type="checkbox"/> 安全教育 <input type="checkbox"/> 防災教育 <input type="checkbox"/> 閱讀素養 <input type="checkbox"/> 多元文化教育 <input type="checkbox"/> 生涯規劃教育 <input checked="" type="checkbox"/> 家庭教育 <input type="checkbox"/> 原住民教育 <input checked="" type="checkbox"/> 戶外教育 <input type="checkbox"/> 國際教育	
<input checked="" type="checkbox"/> 國語文 <input type="checkbox"/> 英語文 <input type="checkbox"/> 本土語 <input type="checkbox"/> 數學 <input checked="" type="checkbox"/> 健康與體育 <input checked="" type="checkbox"/> 生活課程	<input type="checkbox"/> 性別平等教育 <input type="checkbox"/> 人權教育 <input checked="" type="checkbox"/> 環境教育 <input type="checkbox"/> 海洋教育 <input checked="" type="checkbox"/> 品德教育 <input checked="" type="checkbox"/> 生命教育 <input type="checkbox"/> 法治教育 <input checked="" type="checkbox"/> 科技教育 <input type="checkbox"/> 資訊教育 <input checked="" type="checkbox"/> 能源教育 <input type="checkbox"/> 安全教育 <input type="checkbox"/> 防災教育 <input type="checkbox"/> 閱讀素養 <input type="checkbox"/> 多元文化教育 <input type="checkbox"/> 生涯規劃教育 <input checked="" type="checkbox"/> 家庭教育 <input type="checkbox"/> 原住民教育 <input checked="" type="checkbox"/> 戶外教育 <input type="checkbox"/> 國際教育							

表現任務		1. 聆聽態度 2. 口語表達 3. 合作學習 4. 學習單						
課程架構								
教學 期程	節 數	教學單元 名稱	學習表現 (校訂或相關領域)	學習目標	學習內容 (校訂)	學習活動 (節次)	學習評量 (表現任務)	自編自選教 材/學習單
第 7 週 ~ 第 9 週	3	節約用 水	生活 1-I-1 探索 並分享對自己及 相關人、事、物 的感受與想法。 生活 3-I-1 願意 參與各種學習活 動，表現好奇與 求知探究之心。 生活 6-I-2 體會 自己分內該做的 事，扮演好自己 的角色，並身體 力行。 健體 2b-I-2 願意養成個人健 康習慣。	建立學童正確 的洗手觀念，並 能落實於生活 中	生活 E-I-1 生 活習慣的養成。 生活 E-I-3 自 我行為的檢視 與調整。	引起動機 (一)教師講述繪本故事「我要洗 手」 (二)教師針對故事內容提問，並 鼓勵學童回答： 1. 小公主有什麼樣的壞習慣？ (答：不喜歡洗手) 2. 小公主為什麼會肚子痛？ (答：種花後、跟小狗玩後、畫 完圖後都沒有洗手就直接拿餅 乾吃) 3. 醫生跟小公主做了什麼約 定？(答：勤洗手) 二、發展活動 (一)教師詢問學童：「你認為小 公主哪些時候應該要洗手？」 (二)教師鼓勵學童踴躍發表，並 記錄在黑板上。例如：上完廁所 後、吃東西前、從外面回到家 後、抱小寶寶前、看病前後、擤 鼻涕後…等。	聆聽態度 口語表達 合作學習 學習單	自編教材 省水妙招~我 是洗手高手學 習單

(三)教師請學童們來教小公主
洗手：詢問學童洗手的方法
(答：溼、搓、沖、捧、擦)
(四)教師請學童示範並說明
「溼、搓、沖、捧、擦」的操作
方式；並適時進行指導與修正。
正確洗手方法包含下列五個步
驟：

1. 溼：在水龍頭下把手淋溼，
包含手腕、手掌和手指均要充分
淋溼。(提醒學童手淋溼後，要
關閉水龍頭。)
2. 搓：雙手擦上肥皂，搓洗雙手
之手心、手背、手指、指尖、指
甲、虎口處及手腕處，皆最少要
洗 20 秒。(正確洗手七字訣：
內、外、夾、弓、大、立、腕)
(1)內：將雙手手心互相搓洗。
(2)外：仔細搓洗手背。
(3)夾：十指交錯仔細搓洗指縫。
(4)弓：手指微微弓起，讓手指
背與手心互相搓揉。
(5)大：別忽略搓洗大拇指與虎
口處。
(6)立：指尖容易藏污納垢，可
與手心互相搓揉。
(7)腕：手腕處若有手錶、飾品
可先取下，洗手時連手腕一併搓
洗。

						<p>3. 沖：用清水將雙手徹底沖洗乾淨。</p> <p>4. 捧：因為洗手前開水龍頭時，手實際上已污染了水龍頭，故捧水將水龍頭洗乾淨，或用擦手紙包著水龍頭關閉水龍頭。</p> <p>5. 擦：以擦手紙或乾淨的手帕將雙手擦乾。</p> <p>三、總結活動</p> <p>(一)教師帶領學童到洗手台實際操作「正確的洗手方法」</p> <p>(二)教師引導學生完成「我是洗手高手」學習單</p>		
第 10 週 ~ 第 13 週	4	省水妙招--我是家庭省水王	<p>生活 2-I-4 在發現及解決問題的歷程中，學習探索與探究人、事、物的方法。</p> <p>生活 3-I-1 願意參與各種學習活動，表現好奇與求知探究之心。</p> <p>生活 6-I-2 體會自己分內該做的事，扮演好自己的角色，並身體力行。</p>	習得節約用水的妙招並養成節約用水的習慣且落實於生活中	<p>生活 C-I-3 探究生活事物的方法與技能</p> <p>生活 D-I-3 聆聽與回應的表現</p> <p>生活 E-I-1 生活習慣的養成</p> <p>生活 E-I-3 自我行為的檢視與調整</p>	<p>一、引起動機</p> <p>(一)教師播放影片「停水 48 小時」。</p> <p>(二)教師針對影片內容提問並鼓勵學童踴躍回答：</p> <p>1. 影片中的丁丁和珍珍有哪些浪費水的行為？</p> <p>2. 停水時，對丁丁和珍珍的生活造成什麼樣的不方便？他們的感受如何？</p> <p>3. 生活中，你有沒有相同的經驗？</p> <p>二、發展活動</p> <p>(一)教師引導學童小組討論：日</p>	聆聽態度 口語表達 合作學習 學習單	自編教材 省水妙招 學習單

					<p>常生活中還有哪些用水項目？</p> <p>(二)學童進行小組發表。例如：洗澡(頭)、刷牙、洗碗、煮飯、沖馬桶、洗車等。</p> <p>(三)教師拿出一個 2000cc 的瓶子，引導學童思考與小組討論：</p> <ol style="list-style-type: none">1. 如果一整天就只能用這一瓶水，會發生什麼事？例如：不能洗澡和洗頭，不能洗衣服、不能沖馬桶、不能煮飯等。2. 上述這些家庭用水項目，有沒有替代方案？或是再利用的方法？例如：洗菜、洗米用水拿來澆花等。3. 洗澡用水量大，有沒有什麼節省用水的方法？或是再利用的方法？例如：使用省水蓮蓬頭、洗澡以淋浴代替盆浴、洗澡用水可拿來沖馬桶或洗浴室、洗澡時間不超過 15 分鐘等。4. 有什麼節省家中馬桶用水的方法？例如：洗澡用水可拿來沖馬桶等。 <p>(四)教師帶領學童至廁所察看「兩段式沖水器」，並詢問學童是否知道它們的功能為何？</p>	
--	--	--	--	--	---	--



(五)教師指導學生正確的使用「兩段式沖水器」。

(六)請學童在課後訪問家人：家中還有哪些「省水妙招」

(七)課堂上請學童發表與分享家中的省水妙招

三、總結活動

(一)教師串聯與歸納學童們所提出來的省水妙招，並呼籲學童們能夠將這些妙招帶回家中，讓家庭用水可以更節省。

(二)教師引導學童習寫「我是家庭省水王」學習單。

彰化縣饒明國民小學二年級第二學期彈性學習課程-能源教育（校訂課程）

課程名稱	能源教育	實施年級 (班級組別)	—	教學 節數	共(7)節			
彈性學習課程 四類規範	<p>1. <input checked="" type="checkbox"/> 統整性探究課程 (<input checked="" type="checkbox"/> 主題 <input type="checkbox"/> 專題 <input type="checkbox"/> 議題)</p> <p>2. <input type="checkbox"/> 社團活動與技藝課程 (<input type="checkbox"/> 社團活動 <input type="checkbox"/> 技藝課程)</p> <p>3. <input type="checkbox"/> 其他類課程</p> <p style="margin-left: 20px;"><input type="checkbox"/> 本土語文/新住民語文 <input type="checkbox"/> 服務學習 <input type="checkbox"/> 戶外教育 <input type="checkbox"/> 班際或校際交流 <input type="checkbox"/> 自治活動 <input type="checkbox"/> 班級輔導 <input type="checkbox"/> 學生自主學習 <input type="checkbox"/> 領域補救教學</p>							
設計理念	<p>基於學童喜好遊戲、操作、探索等特性，將學習從生活議題切入，引發學童的注意，採取活動、小組合作模式與討論的方式進行，藉由脈絡化的學習，付予學童學習任務，並搭配探究教學法的理念，讓學童發現問題進行思考，並提出各種可能的解決問題策略，使學習從觀念探索開始，逐步建構單元的學習概念，以培養學童生活核心素養，並達成生活課程學習目標，使之成為自主的學習者。</p>							
本教育階段 總綱核心素養 或校訂素養	<p>生活-E-A2 學習各種探究人、事、物的方法並理解探究後所獲得的道理，增進系統思考與解決問題的能力。</p> <p>生活-E-B1 使用適切且多元的表徵符號，表達自己的想法、與人溝通，並能同理與尊重他人想法。</p> <p>生活-E-C2 覺察自己的情緒與行為表現可能對他人和環境有所影響，用合宜的方式與人友善互動，願意共同完成工作任務，展現尊重、溝通以及合作的技巧。</p>							
課程目標	<p>認識省水標章並能選擇使用有該標章的生活用品</p> <p>1. 透過實際的打掃體驗能察覺他人的感受</p> <p>2. 透過小組討論與一起工作，共同訂定目標、感受合作的重要性。</p> <p>3. 養成良好的如廁禮儀</p>							
配合融入之領 域或議題	<table style="width: 100%; border: none;"> <tr> <td style="width: 33%; vertical-align: top;"> <input checked="" type="checkbox"/> 國語文 <input type="checkbox"/> 英語文 <input type="checkbox"/> 本土語 <input type="checkbox"/> 數學 <input checked="" type="checkbox"/> 健康與體育 <input checked="" type="checkbox"/> 生活課程 </td> <td style="width: 33%; vertical-align: top;"> <input type="checkbox"/> 性別平等教育 <input type="checkbox"/> 人權教育 <input checked="" type="checkbox"/> 環境教育 <input type="checkbox"/> 海洋教育 <input checked="" type="checkbox"/> 品德教育 <input checked="" type="checkbox"/> 生命教育 <input type="checkbox"/> 法治教育 <input checked="" type="checkbox"/> 科技教育 <input type="checkbox"/> 資訊教育 <input checked="" type="checkbox"/> 能源教育 <input type="checkbox"/> 安全教育 <input type="checkbox"/> 防災教育 <input type="checkbox"/> 閱讀素養 <input type="checkbox"/> 多元文化教育 <input type="checkbox"/> 生涯規劃教育 <input checked="" type="checkbox"/> 家庭教育 <input type="checkbox"/> 原住民教育 <input checked="" type="checkbox"/> 戶外教育 <input type="checkbox"/> 國際教育 </td> <td style="width: 33%;"></td> </tr> </table>					<input checked="" type="checkbox"/> 國語文 <input type="checkbox"/> 英語文 <input type="checkbox"/> 本土語 <input type="checkbox"/> 數學 <input checked="" type="checkbox"/> 健康與體育 <input checked="" type="checkbox"/> 生活課程	<input type="checkbox"/> 性別平等教育 <input type="checkbox"/> 人權教育 <input checked="" type="checkbox"/> 環境教育 <input type="checkbox"/> 海洋教育 <input checked="" type="checkbox"/> 品德教育 <input checked="" type="checkbox"/> 生命教育 <input type="checkbox"/> 法治教育 <input checked="" type="checkbox"/> 科技教育 <input type="checkbox"/> 資訊教育 <input checked="" type="checkbox"/> 能源教育 <input type="checkbox"/> 安全教育 <input type="checkbox"/> 防災教育 <input type="checkbox"/> 閱讀素養 <input type="checkbox"/> 多元文化教育 <input type="checkbox"/> 生涯規劃教育 <input checked="" type="checkbox"/> 家庭教育 <input type="checkbox"/> 原住民教育 <input checked="" type="checkbox"/> 戶外教育 <input type="checkbox"/> 國際教育	
<input checked="" type="checkbox"/> 國語文 <input type="checkbox"/> 英語文 <input type="checkbox"/> 本土語 <input type="checkbox"/> 數學 <input checked="" type="checkbox"/> 健康與體育 <input checked="" type="checkbox"/> 生活課程	<input type="checkbox"/> 性別平等教育 <input type="checkbox"/> 人權教育 <input checked="" type="checkbox"/> 環境教育 <input type="checkbox"/> 海洋教育 <input checked="" type="checkbox"/> 品德教育 <input checked="" type="checkbox"/> 生命教育 <input type="checkbox"/> 法治教育 <input checked="" type="checkbox"/> 科技教育 <input type="checkbox"/> 資訊教育 <input checked="" type="checkbox"/> 能源教育 <input type="checkbox"/> 安全教育 <input type="checkbox"/> 防災教育 <input type="checkbox"/> 閱讀素養 <input type="checkbox"/> 多元文化教育 <input type="checkbox"/> 生涯規劃教育 <input checked="" type="checkbox"/> 家庭教育 <input type="checkbox"/> 原住民教育 <input checked="" type="checkbox"/> 戶外教育 <input type="checkbox"/> 國際教育							

表現任務		聆聽態度 口語表達 合作學習 學習單						
課程架構								
教學 期程	節 數	教學單元 名稱	學習表現 (校訂或相關領域)	學習目標	學習內容 (校訂)	學習活動 (節次)	學習評量 (表現任務)	自編自選 教材/學 習單
第 7 週 ~ 第 9 週	3	認識省 水標章	生活 1-I-1 探索 並分享對自己及 相關人、事、物 的感受與想法。 生活 2-I-5 運用 各種探究事物的 方法及技能，對 訊息做適切的處 理，並養成動手 做的習慣。	認識省水標章 並能選擇使用 有該標章的生 活用品	生活 C-I-3 探 究生活事物的 方法與技能 生活 D-I-3 聆 聽與回應的表 現 生活 E-I-1 生 活習慣的養成	引起動機 (一)教師講述繪本故事「自來水 的旅行」。 (二)教師針對故事內容提問，並 鼓勵學童回答： 1. 我們平常用的水原本是什麼 水？ 2. 河水、溪水經過複雜的處理和 消毒後，最後成自來水；平日我 們從哪裡可以取用自來水？ 二、發展活動 (一)教師提問；你有發現學校洗 手台的水龍頭和家裡的水龍頭， 有什麼樣的不同嗎？」例如：學 校的水龍頭是按壓式的(省水 閥)、感應式的、水會自動停、出 水量較少(水霧狀)等。 (二)教師引導學童小組討論：為 什麼學校的洗手台會用這樣的水 龍頭？並請學童小組發表討論內	聆聽態度 口語表達 合作學習 學習單	自編教材 認識省水 標章學習 單。

容。

(三) 教師接著詢問學童有沒有



看過這個符號？在哪裡看到的？並猜猜看它代表什麼？鼓勵學童踴躍發表。

(四) 教師說明「省水標章」所代表的意涵：

1. 箭頭向上，代表將中心的水滴接起，強調回歸再利用，提高用水效率。
2. 右邊三條水帶，代表「愛水、親水、節水」，藉以鼓勵民眾愛護水資源，親近河川、湖泊、水庫，並共同推動節約用水。
3. 藍色代表水質純淨清徹，得之不易，務當珍惜。
4. 整體而言，水資源如不虞匱乏，大家皆歡喜，故水滴笑臉迎人。

三、總結活動

• 請學童回家調查家中有哪些地方看得到省水標章，並完成「認識省水標章」學習單。

<p>第 10 週 ~ 第 13 週</p>	<p>4</p>	<p>洗手台與廁所的打掃體驗</p>	<p>生活 1-I-1 探索並分享對自己及相關人、事、物的感受與想法。 生活 2-I-4 在發現及解決問題的歷程中，學習探索與探究人、事、物的方法。 生活 7-I-4 能為共同的目標訂定規則或方法，一起工作並完成任務。 生活 7-I-5 透過一起工作的過程，感受合作的重要性。</p>	<p>1. 透過實際的打掃體驗能察覺他人的感受 2. 透過小組討論與一起工作，共同訂定目標、感受合作的重要性。 3. 養成良好的如廁禮儀</p>	<p>生活 C-I-3 探究生活事物的方法與技能 生活 D-I-3 聆聽與回應的表現 生活 E-I-1 生活習慣的養成 生活 E-I-3 自我行為的檢視與調整 生活 F-I-1 工作任務理解與工作目標設定的練習</p>	<p>一、引起動機 (一)教師向學童說明生活情境中所發生的現象：老師要去洗手時，發現洗手台阻塞了，該怎麼辦呢？ (二)教師引導學童討論並發表意見。 二、發展活動 (一)教師接著再引導學童分組討論：我們要如何維護學校的洗手台的整潔又可以省水？ (二)教師引導學童再次思考與討論：除了洗手台之外，學校廁所也是我們每天都會使用到的，要如何維護廁所的整潔又可以節省用水？ 1. 使用蹲式馬桶或小便斗時要確實對準位置，不讓排泄物外漏。 2. 用過的衛生紙要確實丟進垃圾桶內，避免髒亂；衛生紙也不可丟馬桶，以避免馬桶阻塞。 3. 使用後記得要沖水，大沖與小沖（兩段式沖水）要確實，以避免浪費水。 4. 上完廁所一定要洗手，洗完後一定要關好水龍頭。 (三)教師請學童觀察平日學校的洗手台和廁所是誰在打掃的？他們是如何進行打掃的？</p>	<p>聆聽態度 口語表達 合作學習</p>	<p>自編教材</p>
--------------------------------	----------	--------------------	--	--	---	---	-------------------------------	-------------

					<p>(四)引導學童討論：如果換成自己來打掃，會怎麼做？</p> <p>(五)教師請平日打掃的學長姊們現身說明如何打掃洗手台和廁所？打掃的步驟與技巧。</p> <p>1. 洗手台</p> <p>(1)先清理洗手台內的垃圾。</p> <p>(2)接著每天用菜瓜布刷洗。</p> <p>(3)清洗洗手台時不可放任水龍頭的水一直流，可以用水杓裝水沖以 避免浪費。</p> <p>(4)平日使用洗手台時僅量保持乾淨與整潔。</p> <p>2. 廁所</p> <p>(1)先將廁間的垃圾桶集中整理後，將垃圾袋口綁緊再丟掉。</p> <p>(2)先利用掃把將每間廁所內外的灰塵掃乾淨。</p> <p>(3)平時用清水刷洗馬桶及小便斗，必要時才用清潔劑。</p> <p>(4)地板用拖把拖，必要時才用水沖刷，再以拖把拖乾。</p> <p>(5)打掃廁所最高指導原則就是保持廁所的通風與乾燥。</p> <p>(6)掃具間內的掃具要擺放整齊，並且保持清潔。</p> <p>(六)教師帶領學童進行清理洗手台與打掃廁所的體驗。</p> <p>三、總結活動</p>	
--	--	--	--	--	--	--

						<p>(一)請學童發表自己是如何清掃洗手台與廁所的？打掃時的心情感受為何？看到清掃後變乾淨的洗手台與廁所，心情又是如何？</p> <p>(二)請學童們彼此給予回饋。</p>		
--	--	--	--	--	--	--	--	--

彰化縣饒明國民小學二年級第一學期彈性學習課程-食農教育（校訂課程）

課程名稱	食農教育	實施年級 (班級組別)	—	教學 節數	共(8)節
彈性學習課程 四類規範	1. <input checked="" type="checkbox"/> 統整性探究課程 (<input checked="" type="checkbox"/> 主題 <input type="checkbox"/> 專題 <input type="checkbox"/> 議題) 2. <input type="checkbox"/> 社團活動與技藝課程 (<input type="checkbox"/> 社團活動 <input type="checkbox"/> 技藝課程) 3. <input type="checkbox"/> 其他類課程 <input type="checkbox"/> 本土語文/新住民語文 <input type="checkbox"/> 服務學習 <input type="checkbox"/> 戶外教育 <input type="checkbox"/> 班際或校際交流 <input type="checkbox"/> 自治活動 <input type="checkbox"/> 班級輔導 <input type="checkbox"/> 學生自主學習 <input type="checkbox"/> 領域補救教學				
設計理念	學習關懷周遭的自然環境，體驗人與環境的相互關係，體會環境之美，建立環境倫理信念，而能關懷生態保育及環境守護的態度。				
本教育階段 總綱核心素養 或校訂素養	A1 身心素質與自我精進 A2 系統思考與解決問題 B1 符號運用與溝通表達 C2 人際關係與團隊合作				
課程目標	藉由學生發表指定日期的菜單內容，確認學生知道每日用餐菜色。				
配合融入之領域或議題	<input checked="" type="checkbox"/> 國語文 <input type="checkbox"/> 英語文 <input type="checkbox"/> 本土語 <input type="checkbox"/> 數學 <input checked="" type="checkbox"/> 健康與體育 <input checked="" type="checkbox"/> 生活課程 <input type="checkbox"/> 性別平等教育 <input type="checkbox"/> 人權教育 <input checked="" type="checkbox"/> 環境教育 <input type="checkbox"/> 海洋教育 <input checked="" type="checkbox"/> 品德教育 <input checked="" type="checkbox"/> 生命教育 <input type="checkbox"/> 法治教育 <input type="checkbox"/> 科技教育 <input type="checkbox"/> 資訊教育 <input type="checkbox"/> 能源教育 <input type="checkbox"/> 安全教育 <input type="checkbox"/> 防災教育 <input type="checkbox"/> 閱讀素養 <input type="checkbox"/> 多元文化教育 <input type="checkbox"/> 生涯規劃教育 <input checked="" type="checkbox"/> 家庭教育 <input type="checkbox"/> 原住民教育 <input checked="" type="checkbox"/> 戶外教育 <input type="checkbox"/> 國際教育				
表現任務	1. 聆聽態度 2. 口語表達 3. 合作學習				
課程架構					

教學 期程	節 數	教學單元 名稱	學習表現 (校訂或相關領域)	學習目標	學習內容 (校訂)	學習活動 (節次)	學習評量 (表現任務)	自編自 選教材/ 學習單
第 14 週	1	認識蔬 果營養 價值 1	1a-I-1 認識基本的健康常識 2a-I-1 發覺影響健康的生活態度與行為 4a-I-1 能於引導下，使用適切的健康資訊、產品與服務	藉由學生發表指定日期的菜單內容，確認學生知道每日用餐菜色。	Ca-I-1 生活中與健康相關的環境 Ea-I-1 生活中常見的食物與珍惜食物 Ea-I-2 基本的飲食習慣	一、準備活動 詢問今日和昨日午餐內容。 二、發展活動 學會看菜單，知道每日主食、副食、湯、乳品&水果和熱量。 三、總結活動 藉由學生發表指定日期的菜單內容，確認學生知道每日用餐菜色。	聆聽態度 口語表達 合作學習	自編教材
第 15 週 ~ 第 16 週	2	認識蔬 果營養 價值 2	1a-I-1 認識基本的健康常識 2a-I-1 發覺影響健康的生活態度與行為 4a-I-1 能於引導下，使用適切的健康資訊、產品與服務	藉由學生發表指定日期的菜單內容，確認學生知道每日用餐菜色。	Ca-I-1 生活中與健康相關的環境 Ea-I-1 生活中常見的食物與珍惜食物 Ea-I-2 基本的飲食習慣	一、準備活動 詢問今日午餐和昨日午餐內容 二、發展活動 設計夢想菜單並畫出來，要有主食、副食、湯、乳品&水果。 三、總結活動 學生設計自己的夢幻菜單，畫好並上台分享。	聆聽態度 口語表達 合作學習	自編教材
第 17 週	1	認識蔬 果營養 價值 3	1a-I-1 認識基本的健康常識 2a-I-1 發覺影響健康的生活態度與行為	藉由學生發表指定日期的菜單內容，確認學生知道每日用餐菜色。	Ca-I-1 生活中與健康相關的環境 Ea-I-1 生活中常見的食物與	一、準備活動 配合當季水果詢問學生，彰化哪裡有種植水果？ 社頭(芭樂)、大村(葡萄)、二林(火龍果)...	聆聽態度 口語表達 合作學習	自編教材

			4a-I-1 能於引導下，使用適切的健康資訊、產品與服務		珍惜食物 Ea-I-2 基本的飲食習慣	二、發展活動 彰化在地食材介紹 (一)教師介紹彰化在地蔬果及其營養成分。 (二)教師介紹當季食材及其營養成分。 三、總結活動 利用配對遊戲確認學生已經熟悉彰化在地食材。		
第 18 週 ~ 第 19 週	2	認識蔬果營養價值 4	1a-I-1 認識基本的健康常識 2a-I-1 發覺影響健康的生活態度與行為 4a-I-1 能於引導下，使用適切的健康資訊、產品與服務	藉由學生發表指定日期的菜單內容，確認學生知道每日用餐菜色。	Ca-I-1 生活中與健康相關的環境 Ea-I-1 生活中常見的食物與珍惜食物 Ea-I-2 基本的飲食習慣	一、準備活動 紅燈停綠燈行，食物是不是也有要少吃的呢？ 二、發展活動 介紹飲食紅綠燈 (一)教師說明各顏色所代表的意義並舉例說明。 (二)各組發下「飲食紅綠燈」學習單，各組學生一起討論圖中的食物為紅、黃、綠哪種燈號食物。 (三)討論後教師隨機抽取各組學生發表，並指導學生將各食物填入正確的紅綠燈位置上。 三、總結活動 討論後教師隨機抽取各組學生發表，並指導學生將各食物填入正確的紅綠燈位置上。	聆聽態度 口語表達 合作學習	飲食紅綠燈學習單
第 20 週 ~	2	認識蔬果營養	1a-I-1 認識基本的健康常識	藉由學生發表指定日期的菜	Ca-I-1 生活中與健康相關的	一、準備活動 從老師帶來的食品中，探討他們是紅	聆聽態度 口語表達	自編教材

第 21 週	價值 5	<p>2a-I-1 發覺影響健康的生活態度與行為</p> <p>4a-I-1 能於引導下，使用適切的健康資訊、產品與服務</p>	<p>單內容，確認學生知道每日用餐菜色。</p>	<p>環境</p> <p>Ea-I-1 生活中常見的食物與珍惜食物</p> <p>Ea-I-2 基本的飲食習慣</p>	<p>綠燈哪一種。</p> <p>教師與學生討論新鮮水果與加工製品差異。</p> <p>二、發展活動</p> <p>食物分類。</p> <p>(一)教師拿出事先準備的食品，並將這些食品依照教師指定的方式(餅乾、糖果、飲料、蔬果、其他)分類。</p> <p>(二)教師拿出較為健康零食，請學生做比較。</p> <p>(三)請學生上台發表比較結果。</p> <p>三、總結活動</p> <p>利用圈叉遊戲確認學生已經學會選擇健康零食。</p>	合作學習	
--------	------	--	--------------------------	---	---	------	--

彰化縣饒明國民小學二年級第二學期彈性學習課程-食農教育（校訂課程）

課程名稱	食農教育	實施年級 (班級組別)	—	教學 節數	共(7)節			
彈性學習課程 四類規範	1. <input checked="" type="checkbox"/> 統整性探究課程 (<input checked="" type="checkbox"/> 主題 <input type="checkbox"/> 專題 <input type="checkbox"/> 議題) 2. <input type="checkbox"/> 社團活動與技藝課程 (<input type="checkbox"/> 社團活動 <input type="checkbox"/> 技藝課程) 3. <input type="checkbox"/> 其他類課程 <input type="checkbox"/> 本土語文/新住民語文 <input type="checkbox"/> 服務學習 <input type="checkbox"/> 戶外教育 <input type="checkbox"/> 班際或校際交流 <input type="checkbox"/> 自治活動 <input type="checkbox"/> 班級輔導 <input type="checkbox"/> 學生自主學習 <input type="checkbox"/> 領域補救教學							
設計理念	1. 能愉快參與認識自然世界的相關學習活動。 2. 以觀察豆子生長過程中來增加觀察力。並了解研究的重要性。							
本教育階段 總綱核心素養 或校訂素養	A1 身心素質與自我精進 A2 系統思考與解決問題 B1 符號運用與溝通表達 C2 人際關係與團隊合作							
課程目標	一、依外形特徵，辨識不同種類的豆子。 二、發現浸水及播在濕棉花上的豆子，會有生長現象。 三、能做簡單的紀錄，及描述豆子發芽的生長變化。 四、培養細心觀察事物的習慣。 五、能欣賞並了解豆子的成長變化。 六、能瞭解豆子的用處。							
配合融入之領域或議題	<table style="width: 100%; border: none;"> <tr> <td style="width: 33%; vertical-align: top;"> <input checked="" type="checkbox"/> 國語文 <input type="checkbox"/> 英語文 <input type="checkbox"/> 本土語 <input type="checkbox"/> 數學 <input checked="" type="checkbox"/> 健康與體育 <input checked="" type="checkbox"/> 生活課程 </td> <td style="width: 33%; vertical-align: top;"> <input type="checkbox"/> 性別平等教育 <input type="checkbox"/> 人權教育 <input checked="" type="checkbox"/> 環境教育 <input type="checkbox"/> 海洋教育 <input checked="" type="checkbox"/> 品德教育 <input checked="" type="checkbox"/> 生命教育 <input type="checkbox"/> 法治教育 <input type="checkbox"/> 科技教育 <input type="checkbox"/> 資訊教育 <input type="checkbox"/> 能源教育 <input type="checkbox"/> 安全教育 <input type="checkbox"/> 防災教育 <input type="checkbox"/> 閱讀素養 <input type="checkbox"/> 多元文化教育 <input type="checkbox"/> 生涯規劃教育 <input checked="" type="checkbox"/> 家庭教育 <input type="checkbox"/> 原住民教育 <input checked="" type="checkbox"/> 戶外教育 <input type="checkbox"/> 國際教育 </td> <td style="width: 33%;"></td> </tr> </table>					<input checked="" type="checkbox"/> 國語文 <input type="checkbox"/> 英語文 <input type="checkbox"/> 本土語 <input type="checkbox"/> 數學 <input checked="" type="checkbox"/> 健康與體育 <input checked="" type="checkbox"/> 生活課程	<input type="checkbox"/> 性別平等教育 <input type="checkbox"/> 人權教育 <input checked="" type="checkbox"/> 環境教育 <input type="checkbox"/> 海洋教育 <input checked="" type="checkbox"/> 品德教育 <input checked="" type="checkbox"/> 生命教育 <input type="checkbox"/> 法治教育 <input type="checkbox"/> 科技教育 <input type="checkbox"/> 資訊教育 <input type="checkbox"/> 能源教育 <input type="checkbox"/> 安全教育 <input type="checkbox"/> 防災教育 <input type="checkbox"/> 閱讀素養 <input type="checkbox"/> 多元文化教育 <input type="checkbox"/> 生涯規劃教育 <input checked="" type="checkbox"/> 家庭教育 <input type="checkbox"/> 原住民教育 <input checked="" type="checkbox"/> 戶外教育 <input type="checkbox"/> 國際教育	
<input checked="" type="checkbox"/> 國語文 <input type="checkbox"/> 英語文 <input type="checkbox"/> 本土語 <input type="checkbox"/> 數學 <input checked="" type="checkbox"/> 健康與體育 <input checked="" type="checkbox"/> 生活課程	<input type="checkbox"/> 性別平等教育 <input type="checkbox"/> 人權教育 <input checked="" type="checkbox"/> 環境教育 <input type="checkbox"/> 海洋教育 <input checked="" type="checkbox"/> 品德教育 <input checked="" type="checkbox"/> 生命教育 <input type="checkbox"/> 法治教育 <input type="checkbox"/> 科技教育 <input type="checkbox"/> 資訊教育 <input type="checkbox"/> 能源教育 <input type="checkbox"/> 安全教育 <input type="checkbox"/> 防災教育 <input type="checkbox"/> 閱讀素養 <input type="checkbox"/> 多元文化教育 <input type="checkbox"/> 生涯規劃教育 <input checked="" type="checkbox"/> 家庭教育 <input type="checkbox"/> 原住民教育 <input checked="" type="checkbox"/> 戶外教育 <input type="checkbox"/> 國際教育							

表現任務		聆聽態度 口語表達 合作學習 參與實作						
課程架構								
教學 期程	節 數	教學單元 名稱	學習表現 (校訂或相關領域)	學習目標	學習內容 (校訂)	學習活動 (節次)	學習評量 (表現任務)	自編自選 教材/學 習單
第 14 週 ~ 第 15 週	2	蔬菜是怎麼長大的呀?	2c-II-2 澄清及珍視自己的角色與權利，並具備責任感。 2c-III-1 反省自己或社會的價值觀、偏見與歧視，並探究其緣由。 2c-III-2 體認並願意維護公民價值與生活方式 3d-II-1 探究問題發生的原因與影響，並尋求解決問題的可能做法	1. 依外形特徵，辨識不同種類的豆子。 2. 發現浸水及播在濕棉花上的豆子，會有生長現象。	Ab-II-2 自然環境會影響經濟的發展，經濟的發展也會改變自然環境。 Ae-II-1 人類為了解決生活需求或滿足好奇心，進行科學和技術的研發，從而改變自然環境與人們的生活。	活動一：蔬菜是怎麼長大的呀？ 教學說明： 繪本導讀-蔬菜是怎麼長大的呀？ 資料來源：2018，徐麗松翻譯，水滴文化出版 師生一起討論以下問題： 蔬菜家族可以分成哪幾類？ 種菜可能會用到哪些工具？這些工具的功能是什麼？ 我們種的菜可能會遇到哪些問題而無法長大？	聆聽態度 口語表達 合作學習 參與實作	自編教材

第 16 週	1	大家來種豆	<p>2c-Ⅱ-2 澄清及珍視自己的角色與權利，並具備責任感。</p> <p>2c-Ⅲ-1 反省自己或社會的價值觀、偏見與歧視，並探究其緣由。</p> <p>2c-Ⅲ-2 體認並願意維護公民價值與生活方式</p> <p>3d-Ⅱ-1 探究問題發生的原因與影響，並尋求解決問題的可能做法</p>	依外形特徵，辨識不同種類的豆子。	<p>Ab-Ⅱ-2 自然環境會影響經濟的發展，經濟的發展也會改變自然環境。</p> <p>Ae-Ⅱ-1 人類為了解決生活需求或滿足好奇心，進行科學和技術的研發，從而改變自然環境與人們的生活。</p>	<p>活動二：大家來種豆</p> <p>教學說明：</p> <p>老師先說一個關於豆子成長的故事來引發小朋友對於豆子成長的興趣，或先播放豆子的教學錄影帶讓小朋友先有一些概念。</p> <p>老師開始說明並展示種豆需要那些工具與應該要注意的細節。</p> <p>老師課前交代下次要帶那些工具，並把清單列出要小朋友回家準備。</p>	聆聽態度 口語表達 合作學習 參與實作	自編教材 大家來種豆學習單
第 17 週 ~ 第 18 週	2	豆子發芽了	<p>2c-Ⅱ-2 澄清及珍視自己的角色與權利，並具備責任感。</p> <p>2c-Ⅲ-1 反省自己或社會的價值觀、偏見與歧視，並探究其緣由。</p> <p>2c-Ⅲ-2 體認並</p>	<p>1. 能做簡單的紀錄，及描述豆子發芽的生長變化。</p> <p>2. 培養細心觀察事物的習慣。</p>	<p>Ab-Ⅱ-2 自然環境會影響經濟的發展，經濟的發展也會改變自然環境。</p> <p>Ae-Ⅱ-1 人類為了解決生活需求或滿足好奇心，進行科學和技術的研</p>	<p>活動三：豆子發芽了</p> <p>教學說明：</p> <p>實驗設計一(種綠豆)：</p> <p>a. 取出種植盒、放入棉花。</p> <p>b. 將適量的水加入種植盒。</p> <p>c. 把三顆泡過水的綠豆放在溼棉花上。</p> <p>d. 綠豆要側放在溼棉花上，並使種臍靠近溼棉花。</p> <p>2. 觀察比較.：</p>	聆聽態度 口語表達 合作學習 參與實作	自編教材 豆子發芽了學習單


		願意維護公民價值與生活方式 3d-II-1 探究問題發生的原因與影響，並尋求解決問題的可能做法		發，從而改變自然環境與人們的生活。	<p>a. 每天保持種植盒內棉花的潮溼。</p> <p>b. 每天觀察綠豆的生長情形，如觀察豆子浸水後的變化、觀察幼苗、了解豆子發芽與需要水份的。</p> <p>c. 把觀察的結果記錄在習作。</p> <p>3. 作品評量</p> <p>a. 每天保持棉花適當的溼度。</p> <p>b. 觀察記錄是否完整。</p> <p>4. 實驗設計二(種甘薯)： 小朋友把帶來的甘薯一半放進水裡，避免整個甘薯爛掉。</p> <p>5. 觀察比較：</p> <p>a. 每天觀察甘薯的生長情形，如觀察幼苗、了解甘薯發芽、成長的高度與需要水份的情形。</p> <p>b. 把觀察的結果記錄在習作。</p>		
第 19 週 ~ 第 20 週	2	心得分享 2c-II-2 澄清及珍視自己的角色與權利，並具備責任感。 2c-III-1 反省自己或社會的價值觀、偏見與歧視，並探究其緣由。 2c-III-2 體認並願意維護公民價	1. 能欣賞並了解豆子的成長變化。 2. 能瞭解豆子的用處。	Ab-II-2 自然環境會影響經濟的發展，經濟的發展也會改變自然環境。 Ae-II-1 人類為了解決生活需求或滿足好奇心，進行科學和技術的研發，從而改變自	<p>活動四：心得分享</p> <p>教學說明： 教師要學童把自己種的豆子與甘薯拿到教室內，並要每個學童一一說出整個種豆的心路歷程與遇到那些特別新奇的事並與其他學童做分享。 教師請學童發表觀察到的豆子之成長情形。 進行「豆子發芽了」學習單，請學童列出並繪製出豆子成長之情</p>	聆聽態度 口語表達 合作學習 參與實作	自編教材

		值與生活方式 3d-II-1 探究問題發生的原因與影響，並尋求解決問題的可能做法		然環境與人們的生活。	形。 老師提問幾個關於豆子的問題，要小朋友回答以檢測小朋友是否真的了解豆子與對整個豆子的生長過程是否透徹。		
--	--	---	--	------------	--	--	--

防災不倒翁

一年____班____號 姓名_____

一、請寫出抗震三步驟為何？



二、地震後，在沒有水、沒有電、沒有食物的情況下，救難人員未到達前，我們最需要什么東西？請在□中打✓。



- 1. 礦泉水
- 2. 跳繩
- 3. 蘋果
- 4. 垃圾袋
- 5. 滅火器
- 6. 手電筒
- 7. 哨子
- 8. 電動玩具

三、地震來時，該怎麼做才是正確的？對的請在□中打✓。

- 1. 遇到地震時，要馬上「趴下、掩護、穩住」，直到地震停止後再離開。
- 2. 地震發生時，不可以站立於空曠處，要快速往室內衝。
- 3. 在室外時，要注意頭頂上方可能有東西會掉落下來。
- 4. 只要在建築物外，任何地方都是安全的。
- 5. 遇到地震時，為了要快速離開，所以要搭乘電梯。
- 6. 發生地震時，要快速衝出教室，避免自己被圍住。

節能小達人

_____年_____班_____號 姓名：_____

下面各項節能減碳行動，你做到了嗎？做到的請塗色，做到的請塗色。

節能減碳行動	我做到的情形				
	星期一	星期二	星期三	星期四	星期五
1. 隨手關燈。					
2. 節約用水。					
3. 自己帶水壺裝飲用水，少買瓶裝或罐裝飲料。					
4. 多吃蔬菜、少吃肉。					
5. 買東西自己備購物袋。					
6. 做好資源回收。					
7. 少看電視、多運動。					

除了以上所列，生活中你還可以做什么來達到節約能源的目標？

省水妙招

一年 班 座號 姓名

一、正確洗手是有祕訣的喔！不但要洗得乾淨，還要省水，請你把正確的洗手步驟寫出來吧。

				
順序 ()	順序 ()	順序 ()	順序 ()	順序 ()


二、節約用水是珍惜水資源最好的方法。你家做了哪些省水妙招呢？做到的在☺中塗上顏色！

- 將洗米、洗菜的水拿來澆花或洗碗盤。☺
- 刷牙時用杯子裝水漱口。☺
- 利用除溼機收集的 water 拖地、澆花或沖馬桶。☺
- 洗澡時用低流量蓮蓬頭淋浴，淋浴時間不超過15分鐘。☺
- 我會隨手關緊水龍頭，不浪費水。☺
- 家中使用低流量省水的龍頭。☺
- 家中使用兩段式沖水省水型的馬桶。☺
- 其他：☺

認 識 省 水 標 章

一 一 年 班 座 號 姓 名

· 你 知 道 「 省 水 標 章 」 圖 示 代 表 的 意 思 嗎 ？ 請 你 把 下 面 的 說 明 剪 下 來 貼 到 正 確 的 位 置 ， 並 將 省 水 標 章 塗 上 正 確 的 顏 色 。




藍 色 水 質 清 徹	節 約 皆 大 歡 喜	回 歸 再 利 用	愛 水 親 水 節 水
----------------	----------------	--------------	-------------------

食物紅綠燈學習單

一一年____班____座號____ 姓名____

聰明的小朋友會選擇吃健康的食物，下面哪些是健康的食物？把健康的食物用綠筆圈起來，不健康的食物用紅筆圈起來。



小豆伸懶腰

小朋友，當我們親自種植綠豆時，看到綠豆發芽了，你有什麼感覺呢？要讓豆子發芽，要注意哪些事呢？豆子在成長的過程中，有什麼變化呢？請將你觀察的情況記錄下來。



一、要讓綠豆生出嫩芽來，要做哪

些事情？

1. _____
2. _____
3. _____


二、我是第_____天看到綠豆發芽了。

三、我發現……

1. 豆子的皮是完整還是破裂了？ _____
2. 長出的芽會向上長還是向下長？ _____
3. 綠豆瓣是挺在空中還是留在土裡？ _____

四、綠豆長出小豆苗了，高興嗎？請畫出小豆苗現在的樣子，再寫出你對小豆苗長出來後的感覺與祝福。

豆豆現在的樣子



親愛的豆豆.....

愛你的小主人：_____年__月__日




豆子發芽了

一年 班 姓名

- 國語
- 健康與體育
- 數學
- 生活課程

小朋友，種完豆子了，請你寫一寫下面的問題：

1. 比較把綠豆種在棉花上與土壤的差異，要親自種種看！



2. 小朋友，告訴老師在種綠豆的過程中，你發生那些有趣的事？

彰化縣縣立饒明國民小學 110 學年度 第二學期 彈性學習課程-生活美語

課程名稱	生活美語	實施年級 (班級組別)	一年級	教學 節數	每週(1)節，本學期共(21)節
彈性學習 課程類別	1. <input type="checkbox"/> 統整性(主題、專題、議題)探究課程 2. <input type="checkbox"/> 社團活動與技藝課程(<input type="checkbox"/> 社團活動 <input type="checkbox"/> 技藝課程) 3. <input checked="" type="checkbox"/> 其他類課程 <input type="checkbox"/> 本土語文/新住民語文 <input type="checkbox"/> 服務學習 <input type="checkbox"/> 戶外教育 <input type="checkbox"/> 班際或校際交流 <input type="checkbox"/> 自治活動 <input type="checkbox"/> 班級輔導 <input checked="" type="checkbox"/> 學生自主學習 <input type="checkbox"/> 領域補救教學				
呼應學校背 景、課程願景 及特色發展	旨在融合溝通式教學、全語言教學觀、多元智能理論及跨文化理解內涵，配合國家政策發展、社會重大議題及各項溝通功能主題，選取國小學童生活中熟悉的題材與情境為學習的內容，以培養學生英語聽、說、讀、寫溝通能力、學習英語的積極態度及促進其對中外文化習俗之認識為原則。				
核心素養	英-E-A1 具備認真專注的特質及良好的學習習慣，嘗試運用基本的學習策略，強化個人英語文能力。 英-E-B1 具備入門的聽、說、讀、寫英語文能力。在引導下，能運用所學、字詞及句型進行簡易日常溝通。 英-E-C2 積極參與課內英語文小組學習活動，培養團隊合作精神。 英-E-C3 認識國內外主要節慶習俗及風土民情。				
課程目標	1. 能聽辨及認讀大小寫字母 Aa~Mm。 2. 能認識大小寫字母 Aa~Mm 正確的書寫位置，並以正確的筆順描寫。 3. 能認識本課大小寫字母 Aa~Mm 的代表單字及其念法。 4. 能吟唱歌謠的內容。 5. 能聽懂與說出生活用語。 6. 能認識各國的文化。				

7. 能學習當課主題相關知識。

配合融入之領域或議題

國語文 本土語
數學 健康與體育 生活課程

性別平等教育 人權教育 環境教育 海洋教育 品德教育
生命教育 法治教育 科技教育 資訊教育 能源教育
安全教育 防災教育 閱讀素養 多元文化教育
生涯規劃教育 家庭教育 原住民教育 戶外教育 國際教育

課程架構

教學進度	節數	教學單元名稱	學習表現 (校訂或相關領域)	學習內容 (校訂)	學習目標	學習活動	評量方式	自編 自選教材 /學習單
第1週	1	Unit 1 Aa Bb Cc	1-II-1 能聽辨26個字母。 1-II-7 能聽懂課堂中所學的字詞。 1-II-9 能聽懂簡易的日常生活用語。 2-II-1 能說出26個字母。 2-II-3 能說出課堂中所學的字詞。 2-II-5 能使用簡易的日常生活用語。 3-II-1 能辨識26個印刷體大小寫字母。 3-II-2 能辨識課堂中所學的字詞。	Aa-II-1 字母名稱。 Aa-II-2 印刷體大小寫字母的辨識及書寫。 Ac-II-2 簡易的生活用語。 Ac-II-3 第二學習階段所學字詞。 B-II-1 第二學習階段所學字詞及句型的生活溝通。 C-II-1 國內(外)招呼方式。	1. 能聽、說、認讀、描寫大小寫字母 Aa、Bb、Cc。 2. 能聽懂本單元故事。	第一節 【暖身活動】10 分鐘 1. 跟學生打招呼並自我介紹。 2. 介紹本課所學字母。 3. 教師可播放 Super E-Book 動畫，讓學生連結該課字母與代表單字。 4. 引導學生主動說出地圖上的景點、代表動物、名產等等。 5. 教師可詢問學生是否去過當地景點。 【字母教學與活動】15 分鐘 1. 引導學生看圖描述圖片情境。 2. 教師播放 CD / Super E-Book，請學生看圖聽故事。 3. 教師提問，鼓勵學生舉手發表。 4. 教授字母筆順，並提醒學生字母的格線位置，帶領學生在課本上描寫。 5. 引導學生在情境圖中找出隱藏字母。 【習作練習】10 分鐘 帶學生完成習作 A 大題。 【總結練習】5 分鐘 1. 學生兩人一組，互相在教師指定的地方寫下字母。如：在對方手心上寫 small b、在背上寫 big	1. 活動式評量 2. 紙筆評量 3. 課堂觀察 4. 作業評量	Bravo abc

			<p>4-II-1 能書寫 26 個印刷體大小寫字母。</p> <p>5-II-1 能正確地認讀與聽寫 26 個字母。</p> <p>6-II-1 能專注於教師的說明與演示。</p> <p>6-II-2 積極參與各種課堂練習活動。</p> <p>6-II-4 認真完成教師交待的作業。</p> <p>8-II-1 能了解國內外基本的招呼方式。</p>			<p>A。</p> <p>2. 教師展示字母卡，請學生檢核字母書寫是否正確。</p>		
第 2 週	1	Unit 1 Aa Bb Cc	<p>1-II-1 能聽辨 26 個字母。</p> <p>1-II-7 能聽懂課堂中所學的字詞。</p> <p>2-II-1 能說出 26 個字母。</p> <p>2-II-3 能說出課堂中所學的字詞。</p> <p>3-II-1 能辨識 26 個印刷體大小寫字母。</p> <p>3-II-2 能辨識課堂中所學的字詞。</p> <p>4-II-1 能書寫 26 個印刷體大小寫字母。</p>	<p>Aa-II-1 字母名稱。</p> <p>Aa-II-2 印刷體大小寫字母的辨識及書寫。</p> <p>Ac-II-3 第二學習階段所學字詞。</p> <p>B-II-1 第二學習階段所學字詞及句型的生活溝通。</p>	<p>1. 能聽、說字母 Aa、Bb、Cc 的代表單字：ant、bird、cat。</p> <p>2. 能聽懂本單元故事。</p> <p>3. 能吟唱、念唱本單元字母韻文，並聽懂主要內容。</p>	<p>第二節</p> <p>【暖身活動】5 分鐘</p> <p>1. 利用字母卡，複習大小寫字母 Aa, Bb, Cc 的筆順與念法。</p> <p>2. 播放 CD/ Super E-Book，複習故事大意。</p> <p>【字彙教學與活動】10 分鐘</p> <p>1. 教師使用字母卡與單字圖卡，帶學生跟念字母 Aa~Cc 及其代表單字。</p> <p>2. 播放 CD / Super E-Book 聽故事，並引導學生在情境圖中找出聽到的單字。</p> <p>3. 請自願的學生上臺指念情境圖中的單字圖，並請全班學生圈出情境圖中的單字圖。</p> <p>【韻文教學與活動】10 分鐘</p> <p>1. 教師使用字母卡及單字圖卡，帶學生念 Aa, Bb, Cc 的字母韻文；教師念一句，學生跟念一句。</p> <p>2. 教師鼓勵學生自創動作，比出大小寫字母 Aa, Bb, Cc 及單字 ant, bird, cat。</p> <p>3. 播放 CD / Super E-Book，請學生跟著念字母</p>	<p>1. 活動式評量</p> <p>2. 紙筆評量</p> <p>3. 課堂觀察</p> <p>4. 作業評量</p>	Bravo abc

			<p>5-II-1 能正確地認讀與聽寫 26 個字母。</p> <p>6-II-1 能專注於教師的說明與演示。</p> <p>6-II-2 積極參與各種課堂練習活動。</p> <p>6-II-4 認真完成教師交待的作業。</p>			<p>韻文。</p> <p>4. 再次播放 CD / Super E-Book，請學生搭配自創的動作跟念字母韻文。</p> <p>【習作練習】10 分鐘 帶學生完成習作 B-D 大題。</p> <p>【總結練習】5 分鐘</p> <p>1. 教師拿出任一組字母卡與單字圖卡，如 Bb / bird，教師念 Bb for bird，學生接著說：bird bird Bb。</p> <p>2. 亦可請學生看到字母卡與單字圖卡後，先念 Bb for bird，教師再接念 bird bird Bb，以此方式複習本單元字母韻文。</p>		
第 3 週	1	Unit 1 Aa Bb Cc	<p>1-II-1 能聽辨 26 個字母。</p> <p>1-II-7 能聽懂課堂中所學的字詞。</p> <p>1-II-9 能聽懂簡易的日常生活用語。</p> <p>2-II-1 能說出 26 個字母。</p> <p>2-II-3 能說出課堂中所學的字詞。</p> <p>2-II-5 能使用簡易的日常生活用語。</p> <p>3-II-1 能辨識 26 個印刷體大小寫字母。</p> <p>3-II-2 能辨識課堂中所學的字詞。</p> <p>4-II-1 能書寫 26 個印刷體大小寫字母。</p>	<p>Aa-II-1 字母名稱。</p> <p>Aa-II-2 印刷體大小寫字母的辨識及書寫。</p> <p>Ac-II-2 簡易的生活用語。</p> <p>Ac-II-3 第二學習階段所學字詞。</p> <p>B-II-1 第二學習階段所學字詞及句型的生活溝通。</p> <p>C-II-1 國內(外)招呼方式。</p>	<p>1. 能吟唱、念唱本單元歌謠韻文，並聽懂主要內容。</p> <p>2. 能聽、說本單元生活用語。</p>	<p>第三節</p> <p>【暖身活動】5 分鐘</p> <p>1. 引導學生看圖描述圖片情境。</p> <p>2. 播放 CD / Super E-Book，請學生聆聽並跟讀本課生活用語。</p> <p>【歌謠教學與活動】15 分鐘</p> <p>1. 播放 CD / Super E-Book，帶學生跟唱。</p> <p>2. 教師簡單講解歌謠情境。</p> <p>3. 請學生設計動作或參考律動影片比出動作。</p> <p>4. 教師帶學生練習動作並跟唱。</p> <p>5. 待熟練後，播放 CD / Super E-Book，請學生念唱並做動作。</p> <p>【生活用語教學與活動】10 分鐘</p> <p>1. 請學生看生活用語的照片，教師講解情境，引導學生了解生活用語的使用情境。</p> <p>2. 示範相對應的動作，帶領全班邊念讀邊做動作。</p> <p>3. 播放 CD / Super E-Book，請學生聆聽並跟讀。</p> <p>4. 學生兩人一組，模擬 Look and Say 情境，交互練習對話。</p> <p>【總結活動】10 分鐘</p> <p>1. 教師鼓勵學生討論、並舉手發表，生活中還有哪些情境會與對方問好。</p> <p>2. 教師可請自願的學生上臺，演出不同的問好情</p>	<p>1. 活動式評量</p> <p>2. 紙筆評量</p> <p>3. 課堂觀察</p> <p>4. 作業評量</p>	Bravo abc

			<p>4-II-1 能書寫 26 個印刷體大小寫字母。</p> <p>5-II-1 能正確地認讀與聽寫 26 個字母。</p> <p>6-II-1 能專注於教師的說明與演示。</p> <p>6-II-2 積極參與各種課堂練習活動。</p> <p>6-II-4 認真完成教師交待的作業。</p> <p>8-II-1 能了解國內外基本的招呼方式。</p>			<p>生舉左手，若是注音符號，則舉右手。</p>		
第 5 週	1	Unit 2 Dd Ee Ff	<p>1-II-1 能聽辨 26 個字母。</p> <p>1-II-7 能聽懂課堂中所學的字詞。</p> <p>1-II-9 能聽懂簡易的日常生活用語。</p> <p>2-II-1 能說出 26 個字母。</p> <p>2-II-3 能說出課堂中所學的字詞。</p> <p>2-II-5 能使用簡易的日常生活用語。</p> <p>3-II-1 能辨識 26 個印刷體大小寫字母。</p>	<p>Aa-II-1 字母名稱。</p> <p>Aa-II-2 印刷體大小寫字母的辨識及書寫。</p> <p>Ac-II-2 簡易的生活用語。</p> <p>Ac-II-3 第二學習階段所學字詞。</p> <p>B-II-1 第二學習階段所學字詞及句型的生活溝通。</p> <p>C-II-1 國內(外)招呼方式。</p>	<p>1. 能聽、說、認讀、描寫大小寫字母 Aa、Bb、Cc。</p> <p>2. 能聽懂本單元故事。</p>	<p>第一節</p> <p>【暖身活動】10 分鐘</p> <p>1. 介紹本課所學字母。</p> <p>2. 教師可播放 Super E-Book 動畫，讓學生連結該課字母與代表單字。</p> <p>3. 引導學生主動說出地圖上的景點、代表動物、名產等等。</p> <p>4. 教師可詢問學生是否去過當地景點。</p> <p>【字母教學與活動】15 分鐘</p> <p>1. 引導學生看圖描述圖片情境。</p> <p>2. 教師播放 CD / Super E-Book，請學生看圖聽故事。</p> <p>3. 教師提問，鼓勵學生舉手發表。</p> <p>4. 教授字母筆順，並提醒學生字母的格線位置，帶領學生在課本上描寫。</p> <p>5. 引導學生在情境圖中找出隱藏字母。</p> <p>【習作練習】10 分鐘</p> <p>帶學生完成習作 A 大題。</p> <p>【總結練習】5 分鐘</p>	<p>1. 活動式評量</p> <p>2. 紙筆評量</p> <p>3. 課堂觀察</p> <p>4. 作業評量</p>	Bravo abc

			<p>3-II-2 能辨識課堂中所學的字詞。</p> <p>4-II-1 能書寫 26 個印刷體大小寫字母。</p> <p>5-II-1 能正確地認讀與聽寫 26 個字母。</p> <p>6-II-1 能專注於教師的說明與演示。</p> <p>6-II-2 積極參與各種課堂練習活動。</p> <p>6-II-4 認真完成教師交待的作業。</p> <p>8-II-1 能了解國內外基本的招呼方式。</p>			<p>1. 教師準備一個容器，裡面放紙條，紙條內容有 butt writing, head writing, foot writing, elbow writing 及 fist writing，各種用身體部位書寫方式。</p> <p>2. 教師抽出一紙條，與全班一起練習字母書寫。</p>		
第 6 週	1	Unit 2 Dd Ee Ff	<p>1-II-1 能聽辨 26 個字母。</p> <p>1-II-7 能聽懂課堂中所學的字詞。</p> <p>2-II-1 能說出 26 個字母。</p> <p>2-II-3 能說出課堂中所學的字詞。</p> <p>3-II-1 能辨識 26 個印刷體大小寫字母。</p> <p>3-II-2 能辨識課堂中所學的字詞。</p>	<p>Aa-II-1 字母名稱。</p> <p>Aa-II-2 印刷體大小寫字母的辨識及書寫。</p> <p>Ac-II-3 第二學習階段所學字詞。</p> <p>B-II-1 第二學習階段所學字詞及句型的生活溝通。</p>	<p>1. 能聽、說字母 Dd、Ee、Ff 的代表單字：dog、egg、fish。</p> <p>2. 能聽懂本單元故事。</p> <p>3. 能吟唱、念唱本單元字母韻文，並聽懂主要內容。</p>	<p>第二節</p> <p>【暖身活動】5 分鐘</p> <p>1. 利用字母卡，複習大小寫字母 Dd, Ee, Ff 的筆順與念法。</p> <p>2. 播放 CD/ Super E-Book，複習故事大意。</p> <p>【字彙教學與活動】10 分鐘</p> <p>1. 教師使用字母卡與單字圖卡，帶學生跟念字母 Dd-Ff 及其代表單字。</p> <p>2. 播放 CD / Super E-Book 聽故事，並引導學生在情境圖中找出聽到的單字。</p> <p>3. 請自願的學生上臺指念情境圖中的單字圖，並請全班學生圈出情境圖中的單字圖。</p> <p>【韻文教學與活動】10 分鐘</p> <p>1. 教師使用字母卡及單字圖卡，帶學生念 Dd, Ee, Ff 的字母韻文；教師念一句，學生跟念一句。</p>	<p>1. 活動式評量</p> <p>2. 紙筆評量</p> <p>3. 課堂觀察</p> <p>4. 作業評量</p>	Bravo abc

			<p>4-II-1 能書寫 26 個印刷體大小寫字母。</p> <p>5-II-1 能正確地認讀與聽寫 26 個字母。</p> <p>6-II-1 能專注於教師的說明與演示。</p> <p>6-II-2 積極參與各種課堂練習活動。</p> <p>6-II-4 認真完成教師交待的作業。</p>			<p>2. 教師鼓勵學生自創動作，比出大小寫字母 Dd, Ee, Ff 及單字 dog, egg, fish。</p> <p>3. 播放 CD / Super E-Book，請學生跟著念字母韻文。</p> <p>4. 再次播放 CD / Super E-Book，請學生搭配自創的動作跟念字母韻文。</p> <p>【習作練習】10 分鐘 帶學生完成習作 B-D 大題。</p> <p>【總結練習】5 分鐘</p> <p>1. 教師將字母韻文分成兩部分：第一部分-- Dd for dog；第二部分-- dog dog Dd。</p> <p>2. 教師隨意念一字母，並將學生分成兩組，指定一組負責念第一部分，另一組念第二部分。</p> <p>3. 亦可請兩組學生一起念字母韻文，整齊的組別可獲得獎勵。</p>		
第 7 週	1	Unit 2 Dd Ee Ff	<p>1-II-1 能聽辨 26 個字母。</p> <p>1-II-7 能聽懂課堂中所學的字詞。</p> <p>1-II-9 能聽懂簡易的日常生活用語。</p> <p>2-II-1 能說出 26 個字母。</p> <p>2-II-3 能說出課堂中所學的字詞。</p> <p>2-II-5 能使用簡易的日常生活用語。</p> <p>3-II-1 能辨識 26 個印刷體大小寫字母。</p> <p>3-II-2 能辨識課堂中所學的字詞。</p>	<p>Aa-II-1 字母名稱。</p> <p>Aa-II-2 印刷體大小寫字母的辨識及書寫。</p> <p>Ac-II-2 簡易的生活用語。</p> <p>Ac-II-3 第二學習階段所學字詞。</p> <p>B-II-1 第二學習階段所學字詞及句型的生活溝通。</p> <p>C-II-1 國內(外)招呼方式。</p>	<p>1. 能吟唱、念唱本單元歌謠韻文，並聽懂主要內容。</p> <p>2. 能聽、說本單元生活用語。</p>	<p>第三節</p> <p>【暖身活動】5 分鐘 教師拿字卡或圖卡，請學生複誦內容，了解歌謠情境內容。</p> <p>【歌謠教學與活動】15 分鐘</p> <p>1. 引導學生看圖描述圖片情境。</p> <p>2. 播放 CD / Super E-Book，請學生聆聽並跟讀本課生活用語。</p> <p>3. 帶學生跟唱。</p> <p>4. 教師簡單講解歌謠情境。</p> <p>5. 請學生設計動作或參考律動影片比出動作。</p> <p>6. 教師帶學生練習動作並跟唱。</p> <p>7. 待熟練後，播放 CD / Super E-Book，請學生念唱並做動作。</p> <p>8. 請自願學生唱歌謠並做出對應的動作。</p> <p>【生活用語教學與活動】10 分鐘</p> <p>1. 教師以動作引導學生了解 Good morning. 的意義。</p> <p>2. 與學生互道早安。</p> <p>3. 請學生看生活用語的照片，教師講解情境，引導學生了解生活用語的使用情境。</p> <p>4. 示範相對應的動作，帶領全班邊念讀邊做動</p>	<p>1. 活動式評量</p> <p>2. 紙筆評量</p> <p>3. 課堂觀察</p> <p>4. 作業評量</p>	Bravo abc

			<p>4-II-1 能書寫 26 個印刷體大小寫字母。</p> <p>5-II-1 能正確地認讀與聽寫 26 個字母。</p> <p>6-II-1 能專注於教師的說明與演示。</p> <p>6-II-2 積極參與各種課堂練習活動。</p> <p>6-II-4 認真完成教師交待的作業。</p> <p>8-II-1 能了解國內外基本的招呼方式。</p>			<p>作。</p> <p>5. 播放 CD / Super E-Book，請學生聆聽並跟讀。</p> <p>6. 學生兩人一組，模擬 Look and Say 情境，交互練習對話。</p> <p>【總結活動】10 分鐘</p> <p>1. 教師鼓勵學生討論、並舉手發表，生活中還有哪些情境會與對方互相問好。</p> <p>2. 教師可請自願的學生上臺，演出不同的互道早安情境。</p>		
第 8 週	1	Unit 2 Dd Ee Ff	<p>1-II-1 能聽辨 26 個字母。</p> <p>1-II-7 能聽懂課堂中所學的字詞。</p> <p>1-II-9 能聽懂簡易的日常生活用語。</p> <p>2-II-1 能說出 26 個字母。</p> <p>2-II-3 能說出課堂中所學的字詞。</p> <p>2-II-5 能使用簡易的日常生活用語。</p> <p>3-II-1 能辨識 26 個印刷體大小寫字母。</p>	<p>Aa-II-1 字母名稱。</p> <p>Aa-II-2 印刷體大小寫字母的辨識及書寫。</p> <p>Ac-II-2 簡易的生活用語。</p> <p>Ac-II-3 第二學習階段所學字詞。</p> <p>B-II-1 第二學習階段所學字詞及句型的生活溝通。</p>	<p>1. 能認識基本交通規則與道路安全規則。</p> <p>2. 能以正確嘴形說出英文字母。</p>	<p>第四節</p> <p>【暖身活動】5 分鐘</p> <p>1. 引導學生說說看自己是否玩過「紅綠燈」的遊戲。</p> <p>2. 引導學生思考過馬路之前要注意什麼事情。</p> <p>【Fun Time 教學與活動】10 分鐘</p> <p>1. 請學生看課本 Fun Time 頁面，引導學生舉手發表圖中人物在哪裡、做什麼。</p> <p>2. 教師帶學生熟悉安全過馬路時的步驟：Stop! Look! Listen!，並請學生跟著做動作。</p> <p>3. 教師播放 CD/Super E-Book，請學生跟念韻文。</p> <p>4. 熟悉韻文後，可請自願學生上臺表演韻文。</p> <p>【字母複習活動】10 分鐘</p> <p>1. 複習字母體操 Aa~Ff。</p> <p>2. 教師慢動作分解 A~E 的讀音，請學生觀察教師念 A 及 B 時嘴型的變化，鼓勵學生發表 A~E 讀音方式的同異處（例如：尾音都有 [i]）。</p> <p>3. 教師再示範 B~E 的讀音，配合動作：雙手的</p>	<p>1. 活動式評量</p> <p>2. 紙筆評量</p> <p>3. 課堂觀察</p> <p>4. 作業評量</p>	Bravo abc

			<p>3-II-2 能辨識課堂中所學的字詞。</p> <p>4-II-1 能書寫 26 個印刷體大小寫字母。</p> <p>5-II-1 能正確地認讀與聽寫 26 個字母。</p> <p>6-II-1 能專注於教師的說明與演示。</p> <p>6-II-2 積極參與各種課堂練習活動。</p> <p>6-II-4 認真完成教師交待的作業。</p>			<p>食指，由嘴唇中心向兩側劃開。</p> <p>4. 請學生跟著動作念出 B~E 的讀音。</p> <p>5. 引導學生完成課本 ABC Fun 練習。</p> <p>【習作練習】10 分鐘 帶學生完成習作學習單。</p> <p>【總結練習】5 分鐘 選 4 位學生分別擔任 B~E 的關主，其餘學生拿著課本到各關主前念字母，關主在過關者的課本 ABC Fun 頁面註記。</p>		
第 9 週	1	Review 1	<p>1-II-1 能聽辨 26 個字母。</p> <p>1-II-7 能聽懂課堂中所學的字詞。</p> <p>1-II-9 能聽懂簡易的日常生活用語。</p> <p>2-II-1 能說出 26 個字母。</p> <p>2-II-3 能說出課堂中所學的字詞。</p> <p>2-II-5 能使用簡易的日常生活用語。</p> <p>3-II-1 能辨識 26 個印刷體大小寫字母。</p>	<p>Aa-II-1 字母名稱。</p> <p>Aa-II-2 印刷體大小寫字母的辨識及書寫。</p> <p>Ac-II-2 簡易的生活用語。</p> <p>Ac-II-3 第二學習階段所學字詞。</p> <p>B-II-1 第二學習階段所學字詞及句型的生生活溝通。</p>	<p>1. 能聽、說、認讀大小寫字母 Aa~Ff。</p> <p>2. 能聽、說及辨識字母 Aa~Ff 的代表單字：ant、bird、cat、dog、egg、fish。</p>	<p>第一節</p> <p>【暖身活動】5 分鐘</p> <p>1. 教師利用字母卡複習字母 A~F。</p> <p>2. 教師提問：A is an...，學生接著回答“ant”。反覆進行，直到複習至 F。</p> <p>3. 教師接著拿出實體物，例如牙刷、梳子、眼鏡或是圖片，提問：It's a toothbrush. It looks like ...，鼓勵學生舉手發表。</p> <p>【字母挑戰活動】10 分鐘</p> <p>1. 請學生翻開課本，引導學生說出與圖片對應的字母，例如：C, C, big C。</p> <p>2. 教師說明活動進行方式，請學生翻到課本附件貼紙頁，將對應的字母貼紙貼在空格內。</p> <p>【習作練習】10 分鐘 帶學生完成習作 A 大題。</p> <p>【單字聽力活動】15 分鐘</p> <p>1. 教師帶領全班朗讀字母韻文。</p> <p>2. 請學生翻開課本，引導學生說出看到的代表單字圖。</p>	<p>1. 活動式評量</p> <p>2. 紙筆評量</p> <p>3. 課堂觀察</p> <p>4. 作業評量</p>	Bravo abc

			<p>3-II-2 能辨識課堂中所學的字詞。</p> <p>4-II-1 能書寫 26 個印刷體大小寫字母。</p> <p>5-II-1 能正確地認讀與聽寫 26 個字母。</p> <p>6-II-1 能專注於教師的說明與演示。</p> <p>6-II-2 積極參與各種課堂練習活動。</p> <p>6-II-4 認真完成教師交待的作業。</p>			<p>3. 播放 CD / Super E-Book，請學生將聽到的單字依序標上正確號碼。</p> <p>4. 全班一起完成第一題，第二題開始請學生自己完成。</p> <p>5. 全班一起核對答案、檢討訂正並複誦錄音內容。</p>		
第 10 週	1	Review 1	<p>1-II-1 能聽辨 26 個字母。</p> <p>1-II-7 能聽懂課堂中所學的字詞。</p> <p>1-II-9 能聽懂簡易的日常生活用語。</p> <p>2-II-1 能說出 26 個字母。</p> <p>2-II-3 能說出課堂中所學的字詞。</p> <p>2-II-5 能使用簡易的日常生活用語。</p> <p>3-II-1 能辨識 26 個印刷體大小寫字母。</p>	<p>Aa-II-1 字母名稱。</p> <p>Aa-II-2 印刷體大小寫字母的辨識及書寫。</p> <p>Ac-II-2 簡易的生活用語。</p> <p>Ac-II-3 第二學習階段所學字詞。</p> <p>B-II-1 第二學習階段所學字詞及句型的生活溝通。</p>	<p>1. 能聽、說及辨識字母 Aa~Ff 的代表單字：ant、bird、cat、dog、egg、fish。</p> <p>2. 能聽、說 Unit 1、Unit 2 的生活用語。</p> <p>3. 能分辨大小寫字母 Bb 與 Dd。</p>	<p>第二節</p> <p>【暖身活動】5 分鐘 複習 Unit 1、Unit 2 的代表單字與生活用語。</p> <p>【小提醒教學活動】10 分鐘</p> <p>1. 請學生伸出左手比出「讚」，接著右手也比出「讚」的姿勢，帶領全班讀出 b, b, b 和 d, d, d。</p> <p>2. 教師在黑板上畫出球棒，接著畫一顆棒球，帶領全班唸“Bb for baseball.” 然後在小寫 b 的頭上再加上一個半圓，變成大寫 B。</p> <p>3. 教師提問：大寫 B 邀請小寫 b 一起朝右邊前進，要去哪裡呢？利用圖像聯想法強化學生記憶字母的位置。</p> <p>4. 教師提問：大寫 D 在遛狗時，遇見正好也在遛狗的小寫 d，他們如何互相打招呼呢？</p> <p>【總結練習】10 分鐘</p> <p>1. 帶領學生複習 Unit 1 及 Unit 2 的字母筆順。</p> <p>2. 學生兩人一組，互相伸出雙手比出「讚」，同</p>	<p>1. 活動式評量</p> <p>2. 紙筆評量</p> <p>3. 課堂觀察</p> <p>4. 作業評量</p>	Bravo abc

			<p>3-II-2 能辨識課堂中所學的字詞。</p> <p>4-II-1 能書寫 26 個印刷體大小寫字母。</p> <p>5-II-1 能正確地認讀與聽寫 26 個字母。</p> <p>6-II-1 能專注於教師的說明與演示。</p> <p>6-II-2 積極參與各種課堂練習活動。</p> <p>6-II-4 認真完成教師交待的作業。</p>			<p>時讀出字母。正確完成後在對方的課本上簽名。</p> <p>3. 教師抽點兩組學生，表演課本 Tips 圖像，一組模仿 big B 和 small b (朝右邊前進)，另一組模仿 big D 和 small d (面對面互相打招呼)。</p> <p>【習作練習】15 分鐘 帶學生完成習作 B、C 大題和學習單。</p>		
第 11 週	1	Unit 3 Gg Hh Ii	<p>1-II-1 能聽辨 26 個字母。</p> <p>1-II-7 能聽懂課堂中所學的字詞。</p> <p>1-II-9 能聽懂簡易的日常生活用語。</p> <p>2-II-1 能說出 26 個字母。</p> <p>2-II-3 能說出課堂中所學的字詞。</p> <p>2-II-5 能使用簡易的日常生活用語。</p> <p>3-II-1 能辨識 26 個印刷體大小寫字母。</p>	<p>Aa-II-1 字母名稱。</p> <p>Aa-II-2 印刷體大小寫字母的辨識及書寫。</p> <p>Ac-II-2 簡易的生活用語。</p> <p>Ac-II-3 第二學習階段所學字詞。</p> <p>B-II-1 第二學習階段所學字詞及句型的生活溝通。</p> <p>C-II-1 國內(外)招呼方式。</p>	<p>1. 能聽、說、認讀、描寫大小寫字母 Gg、Hh、Ii。</p> <p>2. 能聽懂本單元故事。</p>	<p>第一節</p> <p>【暖身活動】10 分鐘</p> <p>1. 教師用 Good morning. 跟學生打招呼。</p> <p>2. 複習前一單元的內容。</p> <p>3. 教師可播放 Super E-Book 動畫，讓學生連結該課字母與代表單字。</p> <p>4. 引導學生主動說出地圖上的景點、代表動物、名產等等。</p> <p>5. 教師可詢問學生是否去過當地景點。</p> <p>【字母教學與活動】15 分鐘</p> <p>1. 引導學生看圖描述圖片情境。</p> <p>2. 教師播放 CD / Super E-Book，請學生看圖聽故事。</p> <p>3. 教師提問，鼓勵學生舉手發表。</p> <p>4. 教授字母筆順，並提醒學生字母的格線位置，帶領學生在課本上描寫。</p> <p>5. 引導學生在情境圖中找出隱藏字母。</p> <p>【習作練習】10 分鐘 帶學生完成習作 A 大題。</p>	<p>1. 活動式評量</p> <p>2. 紙筆評量</p> <p>3. 課堂觀察</p> <p>4. 作業評量</p>	Bravo abc

			<p>3-II-2 能辨識課堂中所學的字詞。</p> <p>4-II-1 能書寫 26 個印刷體大小寫字母。</p> <p>5-II-1 能正確地認讀與聽寫 26 個字母。</p> <p>6-II-1 能專注於教師的說明與演示。</p> <p>6-II-2 積極參與各種課堂練習活動。</p> <p>6-II-4 認真完成教師交待的作業。</p> <p>8-II-1 能了解國內外基本的招呼方式。</p>			<p>【總結練習】5 分鐘</p> <ol style="list-style-type: none"> 帶學生練習本課字母筆順。 引導學生找出並圈出課本情境圖中隱藏的字母，並鼓勵學生舉手搶答。 		
第 12 週	1	Unit 3 Gg Hh Ii	<p>1-II-1 能聽辨 26 個字母。</p> <p>1-II-7 能聽懂課堂中所學的字詞。</p> <p>2-II-1 能說出 26 個字母。</p> <p>2-II-3 能說出課堂中所學的字詞。</p> <p>3-II-1 能辨識 26 個印刷體大小寫字母。</p> <p>3-II-2 能辨識課堂中所學的字詞。</p>	<p>Aa-II-1 字母名稱。</p> <p>Aa-II-2 印刷體大小寫字母的辨識及書寫。</p> <p>Ac-II-3 第二學習階段所學字詞。</p> <p>B-II-1 第二學習階段所學字詞及句型的生活溝通。</p>	<ol style="list-style-type: none"> 能聽、說字母 Gg、Hh、Ii 的代表單字：goat、hat、ink。 能聽懂本單元故事。 能吟唱、念唱本單元字母韻文，並聽懂主要內容。 	<p>第二節</p> <p>【暖身活動】5 分鐘</p> <ol style="list-style-type: none"> 利用字母卡，複習大小寫字母 Gg, Hh, Ii 的筆順與念法。 播放 CD/ Super E-Book，複習故事大意。 <p>【字彙教學與活動】10 分鐘</p> <ol style="list-style-type: none"> 教師使用字母卡與單字圖卡，帶學生跟念字母 Gg-Ii 及其代表單字。 播放 CD / Super E-Book 聽故事，並引導學生在情境圖中找出聽到的單字。 請自願的學生上臺指念情境圖中的單字圖，並請全班學生圈出情境圖中的單字圖。 <p>【韻文教學與活動】10 分鐘</p> <ol style="list-style-type: none"> 教師使用字母卡及單字圖卡，帶學生念 Gg, Hh, Ii 的字母韻文；教師念一句，學生跟念一句。 	<ol style="list-style-type: none"> 活動式評量 紙筆評量 課堂觀察 作業評量 	Bravo abc

			<p>4-II-1 能書寫 26 個印刷體大小寫字母。</p> <p>5-II-1 能正確地認讀與聽寫 26 個字母。</p> <p>6-II-1 能專注於教師的說明與演示。</p> <p>6-II-2 積極參與各種課堂練習活動。</p> <p>6-II-4 認真完成教師交待的作業。</p>		<p>2. 教師鼓勵學生自創動作，比出大小寫字母 Gg, Hh, Ii 及單字 goat, hat, ink。</p> <p>3. 播放 CD / Super E-Book，請學生跟著念字母韻文。</p> <p>4. 再次播放 CD / Super E-Book，請學生搭配自創的動作跟念字母韻文。</p> <p>【習作練習】10 分鐘 帶學生完成習作 B-D 大題。</p> <p>【總結練習】5 分鐘</p> <p>1. 教師做一單字的對應動作，全班學生一起念該字母的發音韻文。</p> <p>2. 亦可分組念字母韻文。</p>			
第 13 週	1	Unit 3 Gg Hh Ii	<p>1-II-1 能聽辨 26 個字母。</p> <p>1-II-7 能聽懂課堂中所學的字詞。</p> <p>1-II-9 能聽懂簡易的日常生活用語。</p> <p>2-II-1 能說出 26 個字母。</p> <p>2-II-3 能說出課堂中所學的字詞。</p> <p>2-II-5 能使用簡易的日常生活用語。</p> <p>3-II-1 能辨識 26 個印刷體大小寫字母。</p> <p>3-II-2 能辨識課堂中所學的字詞。</p>	<p>Aa-II-1 字母名稱。</p> <p>Aa-II-2 印刷體大小寫字母的辨識及書寫。</p> <p>Ac-II-2 簡易的生活用語。</p> <p>Ac-II-3 第二學習階段所學字詞。</p> <p>B-II-1 第二學習階段所學字詞及句型的生活溝通。</p>	<p>1. 能吟唱、念唱本單元歌謠韻文，並聽懂主要內容。</p> <p>2. 能聽、說本單元生活用語。</p>	<p>第三節</p> <p>【暖身活動】5 分鐘 教師拿字卡或圖卡，請學生複誦內容，了解歌謠情境內容。</p> <p>【歌謠教學與活動】15 分鐘</p> <p>1. 引導學生看圖描述圖片情境。</p> <p>2. 播放 CD / Super E-Book，請學生聆聽並跟讀本課生活用語。</p> <p>3. 帶學生跟唱。</p> <p>4. 教師簡單講解歌謠情境。</p> <p>5. 請學生設計動作或參考律動影片比出動作。</p> <p>6. 教師帶學生練習動作並跟唱。</p> <p>7. 待熟練後，播放 CD / Super E-Book，請學生念唱並做動作。</p> <p>8. 請自願學生唱歌謠並做出對應的動作。</p> <p>【生活用語教學與活動】10 分鐘</p> <p>1. 教師以動作引導學生了解 Are you ready? 的意義。</p> <p>2. 請自願學生上臺做出 Are you ready? 的動作。</p> <p>3. 請學生看生活用語的照片，教師講解情境，引導學生了解生活用語的使用情境。</p>	<p>1. 活動式評量</p> <p>2. 紙筆評量</p> <p>3. 課堂觀察</p> <p>4. 作業評量</p>	Bravo abc

			<p>4-II-1 能書寫 26 個印刷體大小寫字母。</p> <p>5-II-1 能正確地認讀與聽寫 26 個字母。</p> <p>6-II-1 能專注於教師的說明與演示。</p> <p>6-II-2 積極參與各種課堂練習活動。</p> <p>6-II-4 認真完成教師交待的作業。</p>			<p>4. 示範相對應的動作，帶領全班邊念讀邊做動作。</p> <p>5. 播放 CD / Super E-Book，請學生聆聽並跟讀。</p> <p>6. 學生兩人一組，模擬 Look and Say 情境，交互練習對話。</p> <p>【總結活動】10 分鐘</p> <p>1. 教師鼓勵學生討論、並舉手發表，什麼時候會問對方是不是準備好了，以及自己覺得什麼才是做好準備。</p> <p>2. 教師可請自願的學生上臺說說看自己的經驗。</p>		
第 14 週	1	Unit 3 Gg Hh Ii	<p>1-II-1 能聽辨 26 個字母。</p> <p>1-II-7 能聽懂課堂中所學的字詞。</p> <p>1-II-9 能聽懂簡易的日常生活用語。</p> <p>2-II-1 能說出 26 個字母。</p> <p>2-II-3 能說出課堂中所學的字詞。</p> <p>2-II-5 能使用簡易的日常生活用語。</p> <p>3-II-1 能辨識 26 個印刷體大小寫字母。</p> <p>3-II-2 能辨識課堂中所學的字</p>	<p>Aa-II-1 字母名稱。</p> <p>Aa-II-2 印刷體大小寫字母的辨識及書寫。</p> <p>Ac-II-2 簡易的生活用語。</p> <p>Ac-II-3 第二學習階段所學字詞。</p> <p>B-II-1 第二學習階段所學字詞及句型的生活溝通。</p>	<p>1. 能認識運動安全與衣物穿搭。</p> <p>2. 能將英文字母書寫在正確的位置。</p>	<p>第四節</p> <p>【暖身活動】5 分鐘</p> <p>1. 引導學生說說看自己喜不喜歡、洗不喜愛運動、是否喜歡上體育課。</p> <p>2. 引導學生思考上體育課為什麼要穿運動服。</p> <p>【Fun Time 教學與活動】10 分鐘</p> <p>1. 請學生看課本 Fun Time 頁面，引導學生舉手發表圖中人物在做什麼。</p> <p>2. 教師拿不同職業運動員的照片，帶學生觀察運動穿著。</p> <p>3. 教師播放 Super E-Book，請學生看動畫。</p> <p>4. 教師請自願的學生上臺說說自己運動時會如何穿搭。</p> <p>【字母複習活動】10 分鐘</p> <p>1. 教師帶領全班做字母動作操。</p> <p>2. 教師示範利用手或手指變圓圈、棒子(直線)及曲線。</p> <p>3. 教師請全班用左手比出 small c。</p> <p>4. 教師邊問邊示範將 small c 配上短棒子變成 small a；將 small c 配上長棒子變成 small d；將 small c 配上鍋勺變成 small g；將短棒</p>	<p>1. 活動式評量</p> <p>2. 紙筆評量</p> <p>3. 課堂觀察</p> <p>4. 作業評量</p>	Bravo abc

			<p>詞。</p> <p>4-II-1 能書寫 26 個印刷體大小寫字母。</p> <p>5-II-1 能正確地認讀與聽寫 26 個字母。</p> <p>6-II-1 能專注於教師的說明與演示。</p> <p>6-II-2 積極參與各種課堂練習活動。</p> <p>6-II-4 認真完成教師交待的作業。</p>			<p>子橫放入 small c 變成 small e；將長棒子配上轉彎的線變成 small b。</p> <p>5. 引導學生完成課本練習。</p> <p>【習作練習】10 分鐘 帶學生完成習作學習單。</p> <p>【總結練習】5 分鐘 學生兩人一組，利用字母動作操將課本頁面的字母比給對方看，完成者請對方在課本上畫一笑臉當獎勵分數。</p>		
第 15 週	1	Unit 4 Jj Kk Ll Mm	<p>1-II-1 能聽辨 26 個字母。</p> <p>1-II-7 能聽懂課堂中所學的字詞。</p> <p>1-II-9 能聽懂簡易的日常生活用語。</p> <p>2-II-1 能說出 26 個字母。</p> <p>2-II-3 能說出課堂中所學的字詞。</p> <p>2-II-5 能使用簡易的日常生活用語。</p> <p>3-II-1 能辨識 26 個印刷體大小寫字母。</p> <p>3-II-2 能辨識課堂中所學的字</p>	<p>Aa-II-1 字母名稱。</p> <p>Aa-II-2 印刷體大小寫字母的辨識及書寫。</p> <p>Ac-II-2 簡易的生活用語。</p> <p>Ac-II-3 第二學習階段所學字詞。</p> <p>B-II-1 第二學習階段所學字詞及句型的生活溝通。</p>	<p>1. 能聽、說、認讀、描寫大小寫字母 Jj、Kk、Ll、Mm。</p> <p>2. 能聽懂本單元故事。</p>	<p>第一節</p> <p>【暖身活動】10 分鐘</p> <p>1. 教師請學生看課名並介紹本課所學字母。</p> <p>2. 教師可播放 Super E-Book 動畫，讓學生連結該課字母與代表單字。</p> <p>3. 引導學生主動說出地圖上的景點、代表動物、名產等等。</p> <p>4. 教師可詢問學生是否去過當地景點。</p> <p>【字母教學與活動】15 分鐘</p> <p>1. 引導學生看圖描述圖片情境。</p> <p>2. 教師播放 CD / Super E-Book，請學生看圖聽故事。</p> <p>3. 教師提問，鼓勵學生舉手發表。</p> <p>4. 教授字母筆順，並提醒學生字母的格線位置，帶領學生在課本上描寫。</p> <p>5. 引導學生在情境圖中找出隱藏字母。</p> <p>【習作練習】10 分鐘 帶學生完成習作 A 大題。</p> <p>【總結練習】5 分鐘</p> <p>1. 帶學生練習本課字母筆順。</p> <p>2. 學生兩人一組猜拳。</p>	<p>1. 活動式評量</p> <p>2. 紙筆評量</p> <p>3. 課堂觀察</p> <p>4. 作業評量</p>	Bravo abc

			<p>詞。</p> <p>4-II-1 能書寫 26 個印刷體大小寫字母。</p> <p>5-II-1 能正確地認讀與聽寫 26 個字母。</p> <p>6-II-1 能專注於教師的說明與演示。</p> <p>6-II-2 積極參與各種課堂練習活動。</p> <p>6-II-4 認真完成教師交待的作業。</p>			<p>3. 贏的人念一字母，例如：big M；輸的人用手指將字母寫在桌面上並念出筆順，例如：1-2-3-4。</p>		
第 16 週	1	Unit 4 Jj Kk Ll Mm	<p>1-II-1 能聽辨 26 個字母。</p> <p>1-II-7 能聽懂課堂中所學的字詞。</p> <p>2-II-1 能說出 26 個字母。</p> <p>2-II-3 能說出課堂中所學的字詞。</p> <p>3-II-1 能辨識 26 個印刷體大小寫字母。</p> <p>3-II-2 能辨識課堂中所學的字詞。</p> <p>4-II-1 能書寫 26 個印刷體大小寫字母。</p> <p>5-II-1 能正確地認讀與聽寫</p>	<p>Aa-II-1 字母名稱。</p> <p>Aa-II-2 印刷體大小寫字母的辨識及書寫。</p> <p>Ac-II-3 第二學習階段所學字詞。</p> <p>B-II-1 第二學習階段所學字詞及句型的生活溝通。</p>	<p>1. 能聽、說字母 Jj、Kk、Ll、Mm 的代表單字：jet、kite、lion、monkey。</p> <p>2. 能聽懂本單元故事。</p> <p>3. 能吟唱、念唱本單元字母韻文，並聽懂主要內容。</p>	<p>第二節</p> <p>【暖身活動】5 分鐘</p> <p>1. 利用字母卡，複習大小寫字母 Jj、Kk、Ll、Mm 的筆順與念法。</p> <p>2. 播放 CD/ Super E-Book，複習故事大意。</p> <p>【字彙教學與活動】10 分鐘</p> <p>1. 教師使用字母卡與單字圖卡，帶學生跟念字母 Dd~Ff 及其代表單字。</p> <p>2. 播放 CD / Super E-Book 聽故事，並引導學生在情境圖中找出聽到的單字。</p> <p>3. 請自願的學生上臺指念情境圖中的單字圖，並請全班學生圈出情境圖中的單字圖。</p> <p>【韻文教學與活動】10 分鐘</p> <p>1. 教師使用字母卡及單字圖卡，帶學生念 Jj、Kk、Ll、Mm 的字母韻文；教師念一句，學生跟念一句。</p> <p>2. 教師鼓勵學生自創動作，比出大小寫字母 Jj、Kk、Ll、Mm 及單字 jet、kite、lion、monkey。</p> <p>3. 播放 CD / Super E-Book，請學生跟著念字母韻文。</p>	<p>1. 活動式評量</p> <p>2. 紙筆評量</p> <p>3. 課堂觀察</p> <p>4. 作業評量</p>	Bravo abc

			<p>26 個字母。</p> <p>6-II-1 能專注於教師的說明與演示。</p> <p>6-II-2 積極參與各種課堂練習活動。</p> <p>6-II-4 認真完成教師交待的作業。</p>			<p>4. 再次播放 CD / Super E-Book，請學生搭配自創的動作跟念字母韻文。</p> <p>【習作練習】10 分鐘 帶學生完成習作 B-D 大題。</p> <p>【總結練習】5 分鐘</p> <p>1. 教師將字母韻文分成兩部分：第一部分-- Jj for jet；第二部分-- jet jet Jj。</p> <p>2. 教師隨意念一字母，並將學生分成兩組，指定一組負責念第一部分，另一組念第二部分。</p> <p>3. 亦可請兩組學生一起念字母韻文，整齊的組別可獲得獎勵。</p>		
第 17 週	1	Unit 4 Jj Kk Ll Mm	<p>1-II-1 能聽辨 26 個字母。</p> <p>1-II-7 能聽懂課堂中所學的字詞。</p> <p>2-II-1 能說出 26 個字母。</p> <p>2-II-3 能說出課堂中所學的字詞。</p> <p>3-II-1 能辨識 26 個印刷體大小寫字母。</p> <p>3-II-2 能辨識課堂中所學的字詞。</p> <p>4-II-1 能書寫 26 個印刷體大小寫字母。</p> <p>5-II-1 能正確地認讀與聽寫 26 個字母。</p> <p>6-II-1 能專注於教師的說明與演示。</p> <p>6-II-2 積極參</p>	<p>Aa-II-1 字母名稱。</p> <p>Aa-II-2 印刷體大小寫字母的辨識及書寫。</p> <p>Ac-II-3 第二學習階段所學字詞。</p> <p>B-II-1 第二學習階段所學字詞及句型的生活溝通。</p>	<p>1. 能吟唱、念唱本單元歌謠韻文，並聽懂主要內容。</p> <p>2. 能聽、說本單元生活用語。</p>	<p>第三節</p> <p>【暖身活動】5 分鐘 教師拿字卡或圖卡，請學生複誦內容，了解歌謠情境內容。</p> <p>【歌謠教學與活動】15 分鐘</p> <p>1. 引導學生看圖描述圖片情境。</p> <p>2. 播放 CD / Super E-Book，請學生聆聽並跟讀本課生活用語。</p> <p>3. 帶學生跟唱。</p> <p>4. 教師簡單講解歌謠情境。</p> <p>5. 請學生設計動作或參考律動影片比出動作。</p> <p>6. 教師帶學生練習動作並跟唱。</p> <p>7. 待熟練後，播放 CD / Super E-Book，請學生念唱並做動作。</p> <p>8. 請自願學生唱歌謠並做出對應的動作。</p> <p>【生活用語教學與活動】10 分鐘</p> <p>1. 教師以動作引導學生了解 Goodbye./Bye. 的意義。</p> <p>2. 鼓勵請學生舉手發表，在什麼情形自己會對家人說再見。</p> <p>3. 請自願學生演出與放學與同學道別的情境。</p> <p>4. 請學生看生活用語的照片，教師講解情境，引導學生了解生活用語的使用情境。</p> <p>5. 示範相對應的動作，帶領全班邊念讀邊做動作。</p> <p>6. 播放 CD / Super E-Book，請學生聆聽並跟</p>	<p>1. 活動式評量</p> <p>2. 紙筆評量</p> <p>3. 課堂觀察</p> <p>4. 作業評量</p>	Bravo abc

			與各種課堂練習活動。 6-II-4 認真完成教師交待的作業。			讀。 7. 學生兩人一組，模擬 Look and Say 情境，交互練習對話。 【總結活動】10 分鐘 1. 將學生分成數組，鼓勵學生討論生活中還有哪些情境會向對方互相道別。 2. 教師可請自願的小組上臺，演出不同的道別情境。		
第 18 週	1	Unit 4 Jj Kk Ll Mm	1-II-1 能聽辨 26 個字母。 1-II-7 能聽懂課堂中所學的字詞。 1-II-9 能聽懂簡易的日常生活用語。 2-II-1 能說出 26 個字母。 2-II-3 能說出課堂中所學的字詞。 2-II-5 能使用簡易的日常生活用語。 3-II-1 能辨識 26 個印刷體大小寫字母。 3-II-2 能辨識課堂中所學的字詞。 4-II-1 能書寫 26 個印刷體大小寫字母。 5-II-1 能正確地認讀與聽寫 26 個字母。 6-II-1 能專注	Aa-II-1 字母名稱。 Aa-II-2 印刷體大小寫字母的辨識及書寫。 Ac-II-2 簡易的生活用語。 Ac-II-3 第二學習階段所學字詞。 B-II-1 第二學習階段所學字詞及句型的生活溝通。	1. 能認識維護個人清潔的重要性。 2. 能學會觀察字母的形狀。	【第四節】 【暖身活動】5 分鐘 1. 引導學生說說看自己在戶外玩耍後，回家是否有馬上洗手的經驗。 2. 引導學生思考如果自己的手不乾淨，會有什麼不好的影響。 【Fun Time 教學與活動】10 分鐘 1. 請學生看課本 Fun Time 頁面，引導學生舉手發表圖中人物在哪裡、做什麼。 2. 教師帶學生熟悉 face、arm、belly、leg 等身體部位。 3. 教師播放 CD/Super E-Book，請學生跟念韻文。 4. 熟悉韻文後，可請自願學生上臺表演韻文。 5. 教師請自願的學生上臺配合韻文、演出動作。 【字母複習活動】10 分鐘 1. 複習字母體操 Aa~Mm。 2. 教師出示上下或左右對稱的國字卡，例如，串、卡、臣、囍、白、凹，提供學生對稱的概念。 3. 請自願的學生上臺，教師協助示範，將色紙的中線或對角線對折，剪出愛心形狀。 4. 請學生找找英文字母有哪些是對稱的，並且將它們歸納分為上下對稱、左右對稱的字母。 5. 引導學生完成課本練習。 【習作練習】10 分鐘 帶學生完成習作學習單。 【總結練習】5 分鐘 學生兩人一組，利用肢體動作完成教師指定的字	1. 活動式評量 2. 紙筆評量 3. 課堂觀察 4. 作業評量	Bravo abc

			於教師的說明與演示。 6-II-2 積極參與各種課堂練習活動。 6-II-4 認真完成教師交待的作業。			母體操。		
第 19 週	1	Review 2	1-II-1 能聽辨 26 個字母。 1-II-7 能聽懂課堂中所學的字詞。 1-II-9 能聽懂簡易的日常生活用語。 2-II-1 能說出 26 個字母。 2-II-3 能說出課堂中所學的字詞。 2-II-5 能使用簡易的日常生活用語。 3-II-1 能辨識 26 個印刷體大小寫字母。 3-II-2 能辨識課堂中所學的字詞。 4-II-1 能書寫 26 個印刷體大小寫字母。 5-II-1 能正確地認讀與聽寫 26 個字母。 6-II-1 能專注	Aa-II-1 字母名稱。 Aa-II-2 印刷體大小寫字母的辨識及書寫。 Ac-II-2 簡易的生活用語。 Ac-II-3 第二學習階段所學字詞。 B-II-1 第二學習階段所學字詞及句型的生活溝通。	1. 能聽、說、認讀大小寫字母 Gg~Mm。	<p>第一節</p> <p>【暖身活動】5 分鐘</p> <ol style="list-style-type: none"> 教師利用字母卡複習字母 Gg~Mm。 教師與全班進行口語接龍，例如，教師說“秋千”，學生接著回答“秋千 A”。重覆此提問，複習 A~F。 教師接著可以拿出實物，例如雨傘或是照片提問：雨傘像什麼英文字母呢？鼓勵學生舉手發表。 <p>【字母挑戰活動】10 分鐘</p> <ol style="list-style-type: none"> 利用字母卡複習字母 G~M。 請學生翻開課本，引導學生說出與圖片對應的字母，例如：m, m, small m。 教師說明活動進行方式，請學生翻到課本附件貼紙頁，將對應的字母貼紙貼在空格內。 <p>【習作練習】10 分鐘</p> <p>帶學生完成習作 A 大題。</p> <p>【總結練習】15 分鐘</p> <p>教師可詢問學生，本頁的什麼物品像字母。例如，教師問：「L, L」，學生答：「水管 L。」</p>	1. 活動式評量 2. 紙筆評量 3. 課堂觀察 4. 作業評量	Bravo abc

			於教師的說明與演示。 6-II-2 積極參與各種課堂練習活動。 6-II-4 認真完成教師交待的作業。					
第 20 週	1	Review 2	<p>1-II-1 能聽辨 26 個字母。</p> <p>1-II-7 能聽懂課堂中所學的字詞。</p> <p>1-II-9 能聽懂簡易的日常生活用語。</p> <p>2-II-1 能說出 26 個字母。</p> <p>2-II-3 能說出課堂中所學的字詞。</p> <p>2-II-5 能使用簡易的日常生活用語。</p> <p>3-II-1 能辨識 26 個印刷體大小寫字母。</p> <p>3-II-2 能辨識課堂中所學的字詞。</p> <p>4-II-1 能書寫 26 個印刷體大小寫字母。</p> <p>5-II-1 能正確地認讀與聽寫 26 個字母。</p> <p>6-II-1 能專注</p>	<p>Aa-II-1 字母名稱。</p> <p>Aa-II-2 印刷體大小寫字母的辨識及書寫。</p> <p>Ac-II-2 簡易的日常生活用語。</p> <p>Ac-II-3 第二學習階段所學字詞。</p> <p>B-II-1 第二學習階段所學字詞及句型的生活溝通。</p>	<p>1. 能聽、說及辨識字母 Gg~Mm 的代表單字：goat、hat、ink、jet、kite、lion、monkey。</p> <p>2. 能聽、說 Units 3~4 的日常生活用語。</p>	<p>第二節</p> <p>【暖身活動】5 分鐘 帶領全班朗讀 Gg~Mm 字母韻文。</p> <p>【單字聽力活動】10 分鐘</p> <p>1. 請學生翻開課本，引導學生說出看到的代表單字圖。</p> <p>2. 播放 CD / Super E-Book，請學生將聽到的單字依序標上正確號碼。</p> <p>3. 全班一起完成第一題，第二題開始請學生自己完成。</p> <p>4. 全班一起核對答案、檢討訂正並複誦錄音內容。</p> <p>【小提醒教學活動】10 分鐘</p> <p>1. 複習 Units 3~4 的字母韻文。</p> <p>2. 教師帶領全班做字母體操 Ii 和 Jj，表演字母 Ii 時，請學生直挺挺的站立，接著帶領學生將腳縮起來跳躍表演字母 Jj。</p> <p>3. 教師提問，例如：“Big I, small i，怎麼站？”，引導學生回答：直挺挺的站；“Big J, small j，怎麼跳？”，引導學生回答：雙腳彎曲跳。</p> <p>4. 學生兩人一組，一位代表大寫字母，另一位為小寫字母。</p> <p>5. 當教師說 “Big I and small i”，各組要趕快站的直直的，並回答 “like to stand”。</p> <p>【習作練習】15 分鐘 帶學生完成習作 B、C 大題和學習單。</p>	<p>1. 活動式評量</p> <p>2. 紙筆評量</p> <p>3. 課堂觀察</p> <p>4. 作業評量</p>	Bravo abc

			於教師的說明與演示。 6-II-2 積極參與各種課堂練習活動。 6-II-4 認真完成教師交待的作業。					
第 21 週	1	Final Review	<p>1-II-1 能聽辨 26 個字母。</p> <p>1-II-7 能聽懂課堂中所學的字詞。</p> <p>1-II-9 能聽懂簡易的日常生活用語。</p> <p>2-II-1 能說出 26 個字母。</p> <p>2-II-3 能說出課堂中所學的字詞。</p> <p>2-II-5 能使用簡易的日常生活用語。</p> <p>3-II-1 能辨識 26 個印刷體大小寫字母。</p> <p>3-II-2 能辨識課堂中所學的字詞。</p> <p>4-II-1 能書寫 26 個印刷體大小寫字母。</p> <p>5-II-1 能正確地認讀與聽寫 26 個字母。</p> <p>6-II-1 能專注</p>	<p>Aa-II-1 字母名稱。</p> <p>Aa-II-2 印刷體大小寫字母的辨識及書寫。</p> <p>Ac-II-2 簡易的日常生活用語。</p> <p>Ac-II-3 第二學習階段所學字詞。</p> <p>B-II-1 第二學習階段所學字詞及句型的生活溝通。</p>	<p>1. 能聽、說、認讀大小寫字母 Aa~Mm。</p> <p>2. 能聽、說及辨識字母 Aa~Mm 的代表單字：ant、bird、cat、dog、egg、fish、goat、hat、ink、jet、kite、lion、monkey。</p>	<p>第一節</p> <p>【字母辨識複習活動】5 分鐘</p> <p>1. 利用字母卡，複習字母 Aa~Mm。</p> <p>2. 將字母卡任意貼在黑板上，請學生上臺排列出正確的字母序。</p> <p>3. 請學生翻開課本 Say and Stick，並依字母序貼上正確的字母貼紙。</p> <p>4. 全班一起核對答案並檢討訂正。</p> <p>【字母書寫複習活動】5 分鐘</p> <p>1. 請學生翻開課本 Look and Say 單元。</p> <p>2. 請學生觀察大寫字母與小寫字母 Aa~Mm 在格線的位置。</p> <p>【字母與單字複習活動】10 分鐘</p> <p>1. 請學生將課本附件的 Aa~Mm 字母卡與單字圖卡散放桌上。</p> <p>2. 教師說出任一字母與單字，學生須找出並高舉對應的卡片。</p> <p>【生活用語複習活動】10 分鐘</p> <p>1. 播放 CD / Super E-Book，帶學生複習生活用語。</p> <p>2. 請學生兩人一組練習對話，並請自願的學生上臺表演。</p> <p>【課室用語複習活動】10 分鐘</p> <p>1. 播放 CD / Super E-Book，帶學生複習課室用語。</p> <p>2. 教師帶全班玩 Teacher Says，學生依指令比出正確的動作。</p>	<p>1. 活動式評量</p> <p>2. 紙筆評量</p> <p>3. 課堂觀察</p> <p>4. 作業評量</p>	Bravo abc

			於教師的說明與 演示。 6-II-2 積極參與 各種課堂練習 活動。 6-II-4 認真完 成教師交待的作 業。					
--	--	--	---	--	--	--	--	--

彰化縣縣立饒明國民小學 110 學年度 第二學期 彈性學習課程~生活美語

課程名稱	生活美語	實施年級 (班級組別)	一年級	教學 節數	每週(1)節，本學期共(20)節
彈性學習 課程類別	1. <input type="checkbox"/> 統整性(主題、專題、議題)探究課程 2. <input type="checkbox"/> 社團活動與技藝課程(<input type="checkbox"/> 社團活動 <input type="checkbox"/> 技藝課程) 3. <input checked="" type="checkbox"/> 其他類課程 <input type="checkbox"/> 本土語文/新住民語文 <input type="checkbox"/> 服務學習 <input type="checkbox"/> 戶外教育 <input type="checkbox"/> 班際或校際交流 <input type="checkbox"/> 自治活動 <input type="checkbox"/> 班級輔導 <input checked="" type="checkbox"/> 學生自主學習 <input type="checkbox"/> 領域補救教學				
呼應學校背 景、課程願景 及特色發展	旨在融合溝通式教學、全語言教學觀、多元智能理論及跨文化理解內涵，配合國家政策發展、社會重大議題及各項溝通功能主題，選取國小學童生活中熟悉的題材與情境為學習的內容，以培養學生英語聽、說、讀、寫溝通能力、學習英語的積極態度及促進其對中外文化習俗之認識為原則。				
核心素養	英-E-A1 具備認真專注的特質及良好的學習習慣，嘗試運用基本的學習策略，強化個人英語文能力。 英-E-B1 具備入門的聽、說、讀、寫英語文能力。在引導下，能運用所學、字詞及句型進行簡易日常溝通。 英-E-C2 積極參與課內英語文小組學習活動，培養團隊合作精神。 英-E-C3 認識國內外主要節慶習俗及風土民情。				
課程目標	1. 能聽辨及認讀大小寫字母 Nn~Zz。 2. 能認識大小寫字母 Nn~Zz 正確的書寫位置，並以正確的筆順描寫。 3. 能認識本課大小寫字母 Nn~Zz 的代表單字及其念法。 4. 能聽懂與說出生活用語。 5. 能吟唱歌謠的內容。 6. 能認識各國的文化。				

7. 能學習當課主題相關知識。

配合融入之領域或議題

國語文 本土語
數學 健康與體育 生活課程

性別平等教育 人權教育 環境教育 海洋教育 品德教育
生命教育 法治教育 科技教育 資訊教育 能源教育
安全教育 防災教育 閱讀素養 多元文化教育
生涯規劃教育 家庭教育 原住民教育 戶外教育 國際教育

課程架構

教學進度	節數	教學單元名稱	學習表現 (校訂或相關領域)	學習內容 (校訂)	學習目標	學習活動	評量方式	自編 自選教材 /學習單
第1週	1	Unit 1 Nn Pp Oo	1-II-1 能聽辨26個字母。 1-II-7 能聽懂課堂中所學的字詞。 1-II-9 能聽懂簡易的日常生活用語。 2-II-1 能說出26個字母。 2-II-3 能說出課堂中所學的字詞。 2-II-5 能使用簡易的日常生活用語。 3-II-1 能辨識26個印刷體大小寫字母。 3-II-2 能辨識課堂中所學的字詞。	Aa-II-1 字母名稱。 Aa-II-2 印刷體大小寫字母的辨識及書寫。 Ac-II-2 簡易的生活用語。 Ac-II-3 第二學習階段所學字詞。 B-II-1 第二學習階段所學字詞及句型的生活溝通。 C-II-1 國內(外)招呼方式。	1. 能聽、說、認讀、描寫大小寫字母 Nn、Oo、Pp。 2. 能聽懂本單元故事。	第一節 【暖身活動】10分鐘 1. 跟學生打招呼並自我介紹。 2. 介紹本課所學字母。 3. 教師可播放 Super E-Book 動畫，讓學生連結該課字母與代表單字。 4. 引導學生主動說出地圖上的景點、代表動物、名產等等。 5. 教師可詢問學生是否去過當地景點。 【字母教學與活動】15分鐘 1. 引導學生看圖描述圖片情境。 2. 教師播放 CD / Super E-Book，請學生看圖聽故事。 3. 教師提問，鼓勵學生舉手發表。 4. 教授字母筆順，並提醒學生字母的格線位置，帶領學生在課本上描寫。 5. 引導學生在情境圖中找出隱藏字母。 【習作練習】10分鐘 帶學生完成習作 A 大題。 【總結練習】5分鐘 1. 請學生將附件大小寫字母卡 N n O o P p 混合，然後正面朝下，將卡從左到右排放在桌上。	1. 活動式評量 2. 紙筆評量 3. 課堂觀察 4. 作業評量	Bravo abc

			<p>4-II-1 能書寫 26 個印刷體大小寫字母。</p> <p>5-II-1 能正確地認讀與聽寫 26 個字母。</p> <p>6-II-1 能專注於教師的說明與演示。</p> <p>6-II-2 積極參與各種課堂練習活動。</p> <p>6-II-4 認真完成教師交待的作業。</p> <p>8-II-1 能了解國內外基本的招呼方式。</p>			<p>2. 全班起立，聽到教師說 Go!，開始翻開紙牌將字母配對。</p> <p>3. 完成配對者坐下，教師行間巡視，檢查學生的字母配對是否正確。</p>		
第 2 週	1	Unit 1 Nn Oo Pp	<p>1-II-1 能聽辨 26 個字母。</p> <p>1-II-7 能聽懂課堂中所學的字詞。</p> <p>2-II-1 能說出 26 個字母。</p> <p>2-II-3 能說出課堂中所學的字詞。</p> <p>3-II-1 能辨識 26 個印刷體大小寫字母。</p> <p>3-II-2 能辨識課堂中所學的字詞。</p> <p>4-II-1 能書寫 26 個印刷體大小寫字母。</p>	<p>Aa-II-1 字母名稱。</p> <p>Aa-II-2 印刷體大小寫字母的辨識及書寫。</p> <p>Ac-II-3 第二學習階段所學字詞。</p> <p>B-II-1 第二學習階段所學字詞及句型的生活溝通。</p>	<p>1. 能聽、說字母 Nn、Oo、Pp 的代表單字： nose、ox、pig。</p> <p>2. 能聽懂本單元故事。</p> <p>3. 能吟唱、念唱本單元字母韻文，並聽懂主要內容。</p>	<p>第二節 【暖身活動】5 分鐘</p> <p>1. 利用字母卡，複習大小寫字母 Nn, Oo, Pp 的筆順與念法。</p> <p>2. 播放 CD/ Super E-Book，複習故事大意。</p> <p>【字彙教學與活動】10 分鐘</p> <p>1. 教師使用字母卡與單字圖卡，帶學生跟念字母 Nn~Pp 及其代表單字。</p> <p>2. 播放 CD / Super E-Book 聽故事，並引導學生在情境圖中找出聽到的單字。</p> <p>3. 請自願的學生上臺指念情境圖中的單字圖，並請全班學生圈出情境圖中的單字圖。</p>	<p>1. 活動式評量</p> <p>2. 紙筆評量</p> <p>3. 課堂觀察</p> <p>4. 作業評量</p>	Bravo abc

			<p>5-II-1 能正確地認讀與聽寫 26 個字母。</p> <p>6-II-1 能專注於教師的說明與演示。</p> <p>6-II-2 積極參與各種課堂練習活動。</p> <p>6-II-4 認真完成教師交待的作業。</p>			<p>【韻文教學與活動】10 分鐘</p> <ol style="list-style-type: none"> 1. 教師使用字母卡及單字圖卡，帶學生念 Nn, Oo, Pp 的字母韻文；教師念一句，學生跟念一句。 2. 教師鼓勵學生自創動作，比出大小寫字母 Nn, Oo, Pp 及單字 nose、ox、pig。 3. 播放 CD / Super E-Book，請學生跟著念字母韻文。 4. 再次播放 CD / Super E-Book，請學生搭配自創的動作跟念字母韻文。 <p>【習作練習】10 分鐘 帶學生完成習作 B-D 大題。</p> <p>【總結練習】5 分鐘</p> <ol style="list-style-type: none"> 1. 請學生將附件大小寫字母卡 Nn~Pp 放在桌上。 2. 教師隨意唸一個代表單字，學生找到相對應的大小寫字母卡，將字母卡舉起並說出單字加字母，如：pig pig P。 		
第 3 週	1	Unit 1 Nn Oo Pp	<p>1-II-1 能聽辨 26 個字母。</p> <p>1-II-7 能聽懂課堂中所學的字詞。</p> <p>1-II-9 能聽懂</p>	<p>Aa-II-1 字母名稱。</p> <p>Aa-II-2 印刷體大小寫字母的辨識及書寫。</p> <p>Ac-II-2 簡易的</p>	<p>1. 能吟唱、念唱本單元歌謠韻文，並聽懂主要內容。</p>	<p>第三節</p> <p>【暖身活動】5 分鐘 複習前一冊的課室用語。</p> <p>【歌謠教學與活動】15 分鐘</p>	<ol style="list-style-type: none"> 1. 活動式評量 2. 紙筆評量 3. 課堂觀察 	Bravo abc

			<p>簡易的日常生活用語。</p> <p>2-II-1 能說出 26 個字母。</p> <p>2-II-3 能說出課堂中所學的字詞。</p> <p>2-II-5 能使用簡易的日常生活用語。</p> <p>3-II-1 能辨識 26 個印刷體大小寫字母。</p> <p>3-II-2 能辨識課堂中所學的字詞。</p> <p>4-II-1 能書寫 26 個印刷體大小寫字母。</p> <p>5-II-1 能正確地認讀與聽寫 26 個字母。</p> <p>6-II-1 能專注於教師的說明與演示。</p> <p>6-II-2 積極參與各種課堂練習活動。</p> <p>6-II-4 認真完成教師交待的作業。</p> <p>8-II-1 能了解國內外基本的招呼方式。</p>	<p>生活用語。</p> <p>Ac-II-3 第二學習階段所學字詞。</p> <p>B-II-1 第二學習階段所學字詞及句型的生活溝通。</p> <p>C-II-1 國內(外)招呼方式。</p>	<p>2. 能聽、說本單元生活用語。</p>	<p>1. 播放 CD / Super E-Book，帶學生跟唱。</p> <p>2. 教師簡單講解歌謠情境。</p> <p>3. 請學生設計動作或參考律動影片 比出動作。</p> <p>3. 教師帶學生練習動作並跟唱。</p> <p>4. 待熟練後，播放 CD / Super E-Book，請學生念唱並做動作。</p> <p>【課室用語教學與活動】10 分鐘</p> <p>1. 請學生看日常用語情境圖，引導學生了解圖意及日常用語的使用情境。</p> <p>2. 示範相對應的動作，帶領全班邊念讀邊做動作。</p> <p>3. 播放 CD / Super E-Book，請學生聆聽並跟讀。</p> <p>【總結活動】10 分鐘</p> <p>1. 教師鼓勵學生討論、並舉手發表，生活中還有哪些情境會與對方問好。</p> <p>2. 教師可請自願的學生上臺，演出不同的問好情境。</p>	<p>4. 作業評量</p>	
第 4 週	1	Unit 1 Nn Oo	<p>1-II-1 能聽辨 26 個字母。</p> <p>1-II-7 能聽懂</p>	<p>Aa-II-1 字母名稱。</p> <p>Aa-II-2 印刷體</p>	<p>1. 能認識暖身運動和避免運</p>	<p>第四節</p> <p>【暖身活動】5 分鐘</p>	<p>1. 活動式評量</p> <p>2. 紙筆評</p>	Bravo abc

	Pp	<p>課堂中所學的字詞。</p> <p>1-II-9 能聽懂簡易的日常生活用語。</p> <p>2-II-1 能說出 26 個字母。</p> <p>2-II-3 能說出課堂中所學的字詞。</p> <p>2-II-5 能使用簡易的日常生活用語。</p> <p>3-II-1 能辨識 26 個印刷體大小寫字母。</p> <p>3-II-2 能辨識課堂中所學的字詞。</p> <p>4-II-1 能書寫 26 個印刷體大小寫字母。</p> <p>5-II-1 能正確地認讀與聽寫 26 個字母。</p> <p>6-II-1 能專注於教師的說明與演示。</p> <p>6-II-2 積極參與各種課堂練習活動。</p> <p>6-II-4 認真完成教師交待的作業。</p> <p>8-II-1 能了解國內外基本的招呼方式。</p>	<p>大小寫字母的辨識及書寫。</p> <p>Ac-II-2 簡易的生活用語。</p> <p>Ac-II-3 第二學習階段所學字詞。</p> <p>B-II-1 第二學習階段所學字詞及句型的生活溝通。</p> <p>C-II-1 國內(外)招呼方式。</p>	<p>動傷害的重要性。</p> <p>2. 能聽辨英文字母名，了解單字都是由字母組合成的。</p>	<p>1. 教師請學生說說看，自己有沒有抽筋或扭傷手腳的經驗。</p> <p>2. 教師帶學生做簡單的四肢伸展活動。</p> <p>3. 說明如果有做款身運動，就比較能避免運動傷害。</p> <p>4. 請學生看課本 Fun Time 頁面，引導學生舉手發表圖中人物在做什麼。</p> <p>【Fun Time 教學與活動】10 分鐘</p> <p>1. 教師帶學生複習 neck, arm, leg 等字。</p> <p>2. 教師用動作示範韻文句意。</p> <p>3. 播放 CD/Super E-book 韻文，請學生跟著韻文做伸展操。</p> <p>1. 教師請自願的學生上臺，帶領全班一起做伸展操。</p> <p>2. 請幾位學生上臺，教師說口令，請學生聽口令做出對應的動作。</p> <p>【字母複習活動】10 分鐘</p> <p>1. 帶領全班邊念邊做字母體操 Aa~Pp。</p> <p>2. 教師出示字母卡 p、i、g，請學生分別念出字母名。</p> <p>3. 教師問學生 What is it? p-i-g?，給學生時間思考，或輔以 pig 的單字圖卡。</p> <p>4. 引導學生完成課本 ABC Fun 練習。</p>	<p>量</p> <p>3. 課堂觀察</p> <p>4. 作業評量</p>	
--	----	--	---	---	--	--	--

						<p>【習作練習】10 分鐘</p> <p>帶學生完成習作學習單。</p> <p>【總結練習】5 分鐘</p> <ol style="list-style-type: none"> 1. 挑選四位學生擔任關主，分別負責第 1 到第 4 題。 2. 其餘學生帶著課本到各關關主處，念出每題的正確字母名，如第 1 關，念 p-i-g。 3. 正確念讀完，關主在課本上簽章。 4. 限時進行闖關活動，能在時限內完成者，教師給予獎勵。 		
第 5 週	1	Unit 1 Nn Oo Pp	<p>1-II-1 能聽辨 26 個字母。</p> <p>1-II-7 能聽懂課堂中所學的字詞。</p> <p>1-II-9 能聽懂簡易的日常生活用語。</p> <p>2-II-1 能說出 26 個字母。</p> <p>2-II-3 能說出課堂中所學的字詞。</p> <p>2-II-5 能使用簡易的日常生活用語。</p> <p>3-II-1 能辨識 26 個印刷體大小寫字母。</p> <p>3-II-2 能辨識課堂中所學的字</p>	<p>Aa-II-1 字母名稱。</p> <p>Aa-II-2 印刷體大小寫字母的辨識及書寫。</p> <p>Ac-II-2 簡易的生活用語。</p> <p>Ac-II-3 第二學習階段所學字詞。</p> <p>B-II-1 第二學習階段所學字詞及句型的生活溝通。</p> <p>C-II-1 國內(外)招呼方式。</p>	<ol style="list-style-type: none"> 1. 能認識暖身運動和避免運動傷害的重要性。 2. 能聽辨英文字母名，了解單字都是由字母組合成的。 	<p>第五節</p> <p>【暖身活動】5 分鐘</p> <ol style="list-style-type: none"> 1. 教師請學生說說看，自己有沒有抽筋或扭傷手腳的經驗。 2. 教師帶學生做簡單的四肢伸展活動。 3. 說明如果有做款身運動，就比較能避免運動傷害。 4. 請學生看課本 Fun Time 頁面，引導學生舉手發表圖中人物在做什麼。 <p>【Fun Time 教學與活動】10 分鐘</p> <ol style="list-style-type: none"> 1. 教師帶學生複習 neck, arm, leg 等字。 2. 教師用動作示範韻文句意。 3. 播放 CD/Super E-book 韻文，請學生跟著韻文做伸展操。 	<ol style="list-style-type: none"> 1. 活動式評量 2. 紙筆評量 3. 課堂觀察 4. 作業評量 	Bravo abc

			<p>詞。</p> <p>4-II-1 能書寫 26 個印刷體大小寫字母。</p> <p>5-II-1 能正確地認讀與聽寫 26 個字母。</p> <p>6-II-1 能專注於教師的說明與演示。</p> <p>6-II-2 積極參與各種課堂練習活動。</p> <p>6-II-4 認真完成教師交待的作業。</p> <p>8-II-1 能了解國內外基本的招呼方式。</p>			<ol style="list-style-type: none"> 1. 教師請自願的學生上臺，帶領全班一起做伸展操。 2. 請幾位學生上臺，教師說口令，請學生聽口令做出對應的動作。 <p>【字母複習活動】10 分鐘</p> <ol style="list-style-type: none"> 1. 帶領全班邊念邊做字母體操 Aa~Pp。 2. 教師出示字母卡 p、i、g，請學生分別念出字母名。 3. 教師問學生 What is it? p-i-g?，給學生時間思考，或輔以 pig 的單字圖卡。 4. 引導學生完成課本 ABC Fun 練習。 <p>【習作練習】10 分鐘 帶學生完成習作學習單。</p> <p>【總結練習】5 分鐘</p> <ol style="list-style-type: none"> 1. 挑選四位學生擔任關主，分別負責第 1 到第 4 題。 2. 其餘學生帶著課本到各關關主處，念出每題的正確字母名，如第 1 關，念 p-i-g。 3. 正確念讀完，關主在課本上簽章。 4. 限時進行闖關活動，能在時限內完成者，教師給予獎勵。 		
第 6 週	1	Unit 2 Qq Rr	<p>1-II-1 能聽辨 26 個字母。</p> <p>1-II-7 能聽懂</p>	Aa-II-1 字母名稱。 Aa-II-2 印刷體	1. 能聽、說、認讀、描寫大	<p>第一節 【暖身活動】10 分鐘</p>	<ol style="list-style-type: none"> 1. 活動式評量 2. 紙筆評 	Bravo abc

		Ss	<p>課堂中所學的字詞。</p> <p>2-II-1 能說出 26 個字母。</p> <p>2-II-3 能說出課堂中所學的字詞。</p> <p>3-II-1 能辨識 26 個印刷體大小寫字母。</p> <p>3-II-2 能辨識課堂中所學的字詞。</p> <p>4-II-1 能書寫 26 個印刷體大小寫字母。</p> <p>5-II-1 能正確地認讀與聽寫 26 個字母。</p> <p>6-II-1 能專注於教師的說明與演示。</p> <p>6-II-2 積極參與各種課堂練習活動。</p> <p>6-II-4 認真完成教師交待的作業。</p>	<p>大小寫字母的辨識及書寫。</p> <p>Ac-II-3 第二學習階段所學字詞。</p> <p>B-II-1 第二學習階段所學字詞及句型的生活溝通。</p>	<p>小寫字母 Qq、Rr、Ss。</p> <p>2. 能聽懂本單元故事。</p>	<p>1. 介紹本課所學字母。</p> <p>2. 教師可播放 Super E-Book 動畫，讓學生連結該課字母與代表單字。</p> <p>3. 引導學生主動說出地圖上的景點、代表動物、名產等等。</p> <p>4. 教師可詢問學生是否去過當地景點。</p> <p>【字母教學與活動】15 分鐘</p> <p>1. 引導學生看圖描述圖片情境。</p> <p>2. 教師播放 CD / Super E-Book，請學生看圖聽故事。</p> <p>3. 教師提問，鼓勵學生舉手發表。</p> <p>4. 教授字母筆順，並提醒學生字母的格線位置，帶領學生在課本上描寫。</p> <p>5. 引導學生在情境圖中找出隱藏字母。</p> <p>【習作練習】10 分鐘</p> <p>帶學生完成習作 A 大題。</p> <p>【總結練習】5 分鐘</p> <p>1. 教師準備一個容器，裡面放紙條，紙條內容有 butt writing, head writing, foot writing, elbow writing 及 fist writing，各種用身體部位書寫方式。</p> <p>2. 教師抽出一紙條，與全班一起練習字母書寫。</p> <p>3. 教師隨意說一個字母並從箱子裡抽出一紙條，教師與全班一起練習用身體其他部位來書寫字母。</p>	<p>量</p> <p>3. 課堂觀察</p> <p>4. 作業評量</p>	
第 7 週	1	Unit 2 Qq Rr Ss	<p>1-II-1 能聽辨 26 個字母。</p> <p>1-II-7 能聽懂課堂中所學的字詞。</p> <p>1-II-9 能聽懂簡易的日常生活</p>	<p>Aa-II-1 字母名稱。</p> <p>Aa-II-2 印刷體大小寫字母的辨識及書寫。</p> <p>Ac-II-2 簡易的生活用語。</p>	<p>1. 能聽、說字母 Qq、Rr、Ss 的代表單字：queen、</p>	<p>第二節</p> <p>【暖身活動】5 分鐘</p> <p>1. 利用字母卡，複習大小寫字母 Qq, Rr, Ss 的筆順與念法。</p>	<p>1. 活動式評量</p> <p>2. 紙筆評量</p> <p>3. 課堂觀察</p> <p>4. 作業評</p>	Bravo abc

		<p>用語。</p> <p>2-II-1 能說出 26 個字母。</p> <p>2-II-3 能說出課堂中所學的字詞。</p> <p>2-II-5 能使用簡易的日常生活用語。</p> <p>3-II-1 能辨識 26 個印刷體大小寫字母。</p> <p>3-II-2 能辨識課堂中所學的字詞。</p> <p>4-II-1 能書寫 26 個印刷體大小寫字母。</p> <p>5-II-1 能正確地認讀與聽寫 26 個字母。</p> <p>6-II-1 能專注於教師的說明與演示。</p> <p>6-II-2 積極參與各種課堂練習活動。</p> <p>6-II-4 認真完成教師交待的作業。</p> <p>8-II-1 能了解國內外基本的招呼方式。</p>	<p>Ac-II-3 第二學習階段所學字詞。</p> <p>B-II-1 第二學習階段所學字詞及句型的生活溝通。</p> <p>C-II-1 國內(外)招呼方式。</p>	<p>robot、sun。</p> <p>2. 能聽懂本單元故事。</p> <p>3. 能吟唱、念唱本單元字母韻文，並聽懂主要內容。</p>	<p>2. 播放 CD/ Super E-Book，複習故事大意。</p> <p>【字彙教學與活動】10 分鐘</p> <p>1. 教師使用字母卡與單字圖卡，帶學生跟念字母 Qq~Ss 及其代表單字。</p> <p>2. 播放 CD / Super E-Book 聽故事，並引導學生在情境圖中找出聽到的單字。</p> <p>3. 請自願的學生上臺指念情境圖中的單字圖，並請全班學生圈出情境圖中的單字圖。</p> <p>【韻文教學與活動】10 分鐘</p> <p>1. 教師使用字母卡及單字圖卡，帶學生念 Qq, Rr, Ss 的字母韻文；教師念一句，學生跟念一句。</p> <p>2. 教師鼓勵學生自創動作，比出大小寫字母 Qq, Rr, Ss 及單字 queen, robot, sun。</p> <p>3. 播放 CD / Super E-Book，請學生跟著念字母韻文。</p> <p>4. 再次播放 CD / Super E-Book，請學生搭配自創的動作跟念字母韻文。</p> <p>【習作練習】10 分鐘</p> <p>帶學生完成習作 B-D 大題。</p> <p>【總結練習】5 分鐘</p> <p>教師計時 3 分鐘，請學生念 Qq~Ss 韻文給同學聽，念完後請對方在自己課本韻文處簽名。</p>	量	
--	--	--	---	--	--	---	--

第 8 週	1	Unit 2 Qq Rr Ss	<p>1-II-1 能聽辨 26 個字母。</p> <p>1-II-7 能聽懂課堂中所學的字詞。</p> <p>1-II-9 能聽懂簡易的日常生活用語。</p> <p>2-II-1 能說出 26 個字母。</p> <p>2-II-3 能說出課堂中所學的字詞。</p> <p>2-II-5 能使用簡易的日常生活用語。</p> <p>3-II-1 能辨識 26 個印刷體大小寫字母。</p> <p>3-II-2 能辨識課堂中所學的字詞。</p> <p>4-II-1 能書寫 26 個印刷體大小寫字母。</p> <p>5-II-1 能正確地認讀與聽寫 26 個字母。</p> <p>6-II-1 能專注於教師的說明與演示。</p> <p>6-II-2 積極參與各種課堂練習活動。</p> <p>6-II-4 認真完成教師交待的作業。</p>	<p>Aa-II-1 字母名稱。</p> <p>Aa-II-2 印刷體大小寫字母的辨識及書寫。</p> <p>Ac-II-2 簡易的生活用語。</p> <p>Ac-II-3 第二學習階段所學字詞。</p> <p>B-II-1 第二學習階段所學字詞及句型的生活溝通。</p>	<p>1. 能吟唱、念唱本單元歌謠韻文，並聽懂主要內容。</p> <p>2. 能聽、說本單元生活用語。</p>	<p>第三節</p> <p>【暖身活動】5 分鐘</p> <p>教師拿字卡或圖卡，請學生複誦內容，了解歌謠情境內容。</p> <p>【歌謠教學與活動】15 分鐘</p> <ol style="list-style-type: none"> 1. 引導學生看圖描述圖片情境。 2. 播放 CD / Super E-Book，請學生聆聽並跟讀本課生活用語。 3. 帶學生跟唱。 4. 教師簡單講解歌謠情境。 5. 請學生設計動作或參考律動影片比出動作。 6. 教師帶學生練習動作並跟唱。 7. 待熟練後，播放 CD / Super E-Book，請學生念唱並做動作。 8. 請自願學生唱歌謠並做出對應的動作。 <p>【生活用語教學與活動】10 分鐘</p> <ol style="list-style-type: none"> 1. 教師先帶學生複習「早安！」的說法是 Good morning。 2. 與學生互道早安。 3. 再以時鐘引導學生了解下午的時間是 afternoon。 4. 請學生看生活用語的照片，教師講解情境，引導學生了解生活用語的使用情境。 5. 示範相對應的動作，帶領全班邊念讀邊做動 	<ol style="list-style-type: none"> 1. 活動式評量 2. 紙筆評量 3. 課堂觀察 4. 作業評量 	Bravo abc
-------	---	-----------------------	---	--	---	--	---	-----------

						<p>作。</p> <p>6. 播放 CD / Super E-Book，請學生聆聽並跟讀。</p> <p>7. 請學生兩人一組，模擬 Look and Say 情境，交互練習對話。</p> <p>【總結活動】10 分鐘</p> <p>教師可請學生聯想其它互道午安的情境，並請自願學生上臺演出。</p>		
第 9 週	1	Unit 2 Qq Rr Ss	<p>1-II-1 能聽辨 26 個字母。</p> <p>1-II-7 能聽懂課堂中所學的字詞。</p> <p>1-II-9 能聽懂簡易的日常生活用語。</p> <p>2-II-1 能說出 26 個字母。</p> <p>2-II-3 能說出課堂中所學的字詞。</p> <p>2-II-5 能使用簡易的日常生活用語。</p> <p>3-II-1 能辨識 26 個印刷體大小寫字母。</p> <p>3-II-2 能辨識課堂中所學的字詞。</p> <p>4-II-1 能書寫 26 個印刷體大</p>	<p>Aa-II-1 字母名稱。</p> <p>Aa-II-2 印刷體大小寫字母的辨識及書寫。</p> <p>Ac-II-2 簡易的生活用語。</p> <p>Ac-II-3 第二學習階段所學字詞。</p> <p>B-II-1 第二學習階段所學字詞及句型的生活溝通。</p>	<p>1. 能培養樂於助人的習慣。</p> <p>2. 能分辨小寫字母 b, p, d, q 的字母形及正確位置。。</p>	<p>第四節</p> <p>【暖身活動】5 分鐘</p> <p>1. 引導學生說說看自己是否搭乘過公共交通工具，如公車、火車、捷運等等。</p> <p>2. 引導學生思考，哪些人需要他人的幫助。。</p> <p>【Fun Time 教學與活動】10 分鐘</p> <p>1. 請學生看課本 Fun Time 頁面，引導學生舉手發表從看到哪些人物、在哪裡、做什麼。</p> <p>2. 教師帶學生觀察「博愛座」圖示上的四種人物圖形。</p> <p>3. 教師請學生討論，除了年長者、孕婦、傷病患者、年幼孩童與家長以外，還有哪些人需要被讓座呢？</p> <p>4. 教師請自願的學生上臺演示讓座的情境。</p> <p>【字母複習活動】10 分鐘</p>	<p>1. 活動式評量</p> <p>2. 紙筆評量</p> <p>3. 課堂觀察</p> <p>4. 作業評量</p>	Bravo abc

			<p>小寫字母。</p> <p>5-II-1 能正確地認讀與聽寫 26 個字母。</p> <p>6-II-1 能專注於教師的說明與演示。</p> <p>6-II-2 積極參與各種課堂練習活動。</p> <p>6-II-4 認真完成教師交待的作業。</p>			<ol style="list-style-type: none"> 帶全班做字母體操，再示範利用雙手或手指變圓圈、棒子（直線）及曲線。 帶領全班邊念口訣：上上下下 左左右右，邊跳律動。 示範將左手掌打直變成棒子，右拳頭貼著左掌心，變成小寫 b；左手掌往下移動，變成小寫字母 p。 左手比小寫 c，右手掌打直變成棒子，c 變 d；右手掌往下移動，c 變 q。 引導學生完成課本 ABC Fun 練習。 <p>【習作練習】10 分鐘</p> <p>帶學生完成習作學習單。</p> <p>【總結練習】5 分鐘</p> <p>學生兩人一組，利用字母體操將 b, p 與 d, q 比給對方看，完成者請對方在課本上畫一笑臉當獎勵分數。</p>		
第 10 週	1	Review 1	<p>1-II-1 能聽辨 26 個字母。</p> <p>1-II-7 能聽懂課堂中所學的字詞。</p> <p>1-II-9 能聽懂簡易的日常生活用語。</p> <p>2-II-1 能說出 26 個字母。</p> <p>2-II-3 能說出課堂中所學的字詞。</p> <p>2-II-5 能使用簡易的日常生活用語。</p> <p>3-II-1 能辨識</p>	<p>Aa-II-1 字母名稱。</p> <p>Aa-II-2 印刷體大小寫字母的辨識及書寫。</p> <p>Ac-II-2 簡易的生活用語。</p> <p>Ac-II-3 第二學習階段所學字詞。</p> <p>B-II-1 第二學習階段所學字詞及句型的生活溝通。</p>	<ol style="list-style-type: none"> 能聽、說、認讀大小寫字母 Nn~Ss。 能聽、說及辨識字母 Nn~Ss 的代表單字：nose、ox、pig、queen、robot、sun。 	<p>第一節</p> <p>【暖身活動】10 分鐘</p> <ol style="list-style-type: none"> 教師帶領全班邊做字母體操 N~S，邊念字母讀音。 教師拿出實體物，例如：呼拉圈、掛鉤，提問：It looks like...，鼓勵學生舉手發表。 <p>【字母挑戰活動】15 分鐘</p> <ol style="list-style-type: none"> 請學生翻開課本 Look, Say, and Stick，引導學生說出與圖片對應的字母，例如：扶手 P, big P。 教師請學生翻到課本貼紙頁，將對應的字母貼紙貼在空格內。 <p>【習作練習】10 分鐘</p> <p>帶學生完成習作 A 大題。</p> <p>【單字聽力活動】15 分鐘</p>	<ol style="list-style-type: none"> 活動式評量 紙筆評量 課堂觀察 作業評量 	Bravo abc

			<p>26 個印刷體大小寫字母。</p> <p>3-II-2 能辨識課堂中所學的字詞。</p> <p>4-II-1 能書寫 26 個印刷體大小寫字母。</p> <p>5-II-1 能正確地認讀與聽寫 26 個字母。</p> <p>6-II-1 能專注於教師的說明與演示。</p> <p>6-II-2 積極參與各種課堂練習活動。</p> <p>6-II-4 認真完成教師交待的作業。</p>			<ol style="list-style-type: none"> 1. 教師帶領全班朗讀字母韻文。 2. 請學生翻開課本 Listen and Number，引導學生說出看到的代表單字圖。 3. 播放 CD / Super E-Book，請學生將聽到的單字依序標上正確號碼。 4. 全班一起完成第一題，第二題開始請學生自己完成。 5. 全班一起核對答案、檢討訂正並複誦錄音內容。 		
第 11 週	1	Review 1	<p>1-II-1 能聽辨 26 個字母。</p> <p>1-II-7 能聽懂課堂中所學的字詞。</p> <p>1-II-9 能聽懂簡易的日常生活用語。</p> <p>2-II-1 能說出 26 個字母。</p> <p>2-II-3 能說出課堂中所學的字詞。</p> <p>2-II-5 能使用簡易的日常生活用語。</p> <p>3-II-1 能辨識</p>	<p>Aa-II-1 字母名稱。</p> <p>Aa-II-2 印刷體大小寫字母的辨識及書寫。</p> <p>Ac-II-2 簡易的生活用語。</p> <p>Ac-II-3 第二學習階段所學字詞。</p> <p>B-II-1 第二學習階段所學字詞及句型的生活溝通。</p> <p>C-II-1 國內(外)招呼方式。</p>	<ol style="list-style-type: none"> 1. 能聽、說及辨識字母 Nn~ Ss 的代表單字：nose、ox、pig、queen、robot、sun。 2. 能聽、說 Unit 1、Unit 2 的生活用 	<p>第二節</p> <p>【暖身活動】5 分鐘</p> <p>教師帶領全班複習 p 與 q，一邊用手掌及拳頭變化，一邊念口訣。</p> <p>【小提醒教學活動】10 分鐘</p> <ol style="list-style-type: none"> 1. 教師帶領學生邊將左手拇指往下，邊念 p, p, p, go downstairs，接著右手拇指往下，念 q, q, q, go upstairs，最後兩手拇指一起往下，念到學生熟練為止。 2. 教師利用箱子 / 椅子 / 桌子依高矮排序，再次帶領學生念口訣並做動作。 	<ol style="list-style-type: none"> 1. 活動式評量 2. 紙筆評量 3. 課堂觀察 4. 作業評量 	Bravo abc

			<p>26 個印刷體大小寫字母。</p> <p>3-II-2 能辨識課堂中所學的字詞。</p> <p>4-II-1 能書寫 26 個印刷體大小寫字母。</p> <p>5-II-1 能正確地認讀與聽寫 26 個字母。</p> <p>6-II-1 能專注於教師的說明與演示。</p> <p>6-II-2 積極參與各種課堂練習活動。</p> <p>6-II-4 認真完成教師交待的作業。</p> <p>8-II-1 能了解國內外基本的招呼方式。</p>		<p>語。</p> <p>3. 能分辨大小寫字母 Pp 與 Qq。</p>	<p>3. 教師念：big P, small p，請全班回答 go downstairs；教師念：big Q, small q，請全班回答 go upstairs。</p> <p>4. 利用肢體動作及圖像聯想法強化學生記憶字母位置。</p> <p>【總結練習】10 分鐘</p> <p>1. 帶領學生複習 Unit 1 及 Unit 2 的字母筆順。</p> <p>2. 全班分成數組，各組組員拿著課本找組長，手比小寫 p 及小寫 q，並念出字母名，正確完成後組長在組員的課本上簽章。</p> <p>3. 教師抽點學生模仿課本表演 Pp 和 Qq。</p> <p>【習作練習】15 分鐘</p> <p>帶學生完成習作 B、C 大題和學習單。</p>		
第 12 週	1	Unit 3 Tt Uu Vv	<p>1-II-1 能聽辨 26 個字母。</p> <p>1-II-7 能聽懂課堂中所學的字詞。</p> <p>2-II-1 能說出 26 個字母。</p> <p>2-II-3 能說出課堂中所學的字詞。</p> <p>3-II-1 能辨識 26 個印刷體大小寫字母。</p> <p>3-II-2 能辨識</p>	<p>Aa-II-1 字母名稱。</p> <p>Aa-II-2 印刷體大小寫字母的辨識及書寫。</p> <p>Ac-II-3 第二學習階段所學字詞。</p> <p>B-II-1 第二學習階段所學字詞及句型的生活溝通。</p>	<p>1. 能聽、說、認讀、描寫大小寫字母 Tt、Uu、Vv。</p> <p>2. 能聽懂本單元故。</p>	<p>第一節</p> <p>【暖身活動】10 分鐘</p> <p>1. 教師跟學生打招呼並帶領全班做字母體操 N~S。</p> <p>2. 教師介紹本課所學字母。</p> <p>3. 教師可播放 Super E-Book 動畫，讓學生連結該課字母與代表單字。</p> <p>4. 引導學生主動說出地圖上的景點、代表動物、名產等等。</p> <p>5. 教師可詢問學生是否去過當地景點。</p> <p>【字母教學與活動】15 分鐘</p> <p>1. 引導學生看圖描述圖片情境。</p>	<p>1. 活動式評量</p> <p>2. 紙筆評量</p> <p>3. 課堂觀察</p> <p>4. 作業評量</p>	Bravo abc

			<p>課堂中所學的字詞。</p> <p>4-II-1 能書寫 26 個印刷體大小寫字母。</p> <p>5-II-1 能正確地認讀與聽寫 26 個字母。</p> <p>6-II-1 能專注於教師的說明與演示。</p> <p>6-II-2 積極參與各種課堂練習活動。</p> <p>6-II-4 認真完成教師交待的作業。</p>			<p>2. 教師播放 CD / Super E-Book，請學生看圖聽故事。</p> <p>3. 教師提問，鼓勵學生舉手發表。</p> <p>4. 教授字母筆順，並提醒學生字母的格線位置，帶領學生在課本上描寫。</p> <p>5. 引導學生在情境圖中找出隱藏字母。</p> <p>【習作練習】10 分鐘</p> <p>帶學生完成習作 A 大題。</p> <p>【總結練習】5 分鐘</p> <p>1. 帶學生練習本課字母筆順。</p> <p>2. 學生兩人一組猜拳，猜贏的人負責下指令念一字母，例如：V, V, big V, 猜輸的人必須複誦並在空中書寫該字母。</p>		
第 13 週	1	Unit 3 Tt Uu Vv	<p>1-II-1 能聽辨 26 個字母。</p> <p>1-II-7 能聽懂課堂中所學的字詞。</p> <p>1-II-9 能聽懂簡易的日常生活用語。</p> <p>2-II-1 能說出 26 個字母。</p> <p>2-II-3 能說出課堂中所學的字詞。</p> <p>2-II-5 能使用簡易的日常生活用語。</p> <p>3-II-1 能辨識 26 個印刷體大小寫字母。</p> <p>3-II-2 能辨識</p>	<p>Aa-II-1 字母名稱。</p> <p>Aa-II-2 印刷體大小寫字母的辨識及書寫。</p> <p>Ac-II-2 簡易的生活用語。</p> <p>Ac-II-3 第二學習階段所學字詞。</p> <p>B-II-1 第二學習階段所學字詞及句型的生活溝通。</p>	<p>1. 能聽、說字母 Tt、Uu、Vv 的代表單字： toy、up、vest。</p> <p>2. 能聽懂本單元故事。</p> <p>3. 能吟唱、念唱本單元字母韻文，並聽懂主要內容。</p>	<p>第二節</p> <p>【暖身活動】5 分鐘</p> <p>1. 利用字母卡，複習大小寫字母 Tt、Uu、Vv 的筆順與念法。</p> <p>2. 播放 CD/ Super E-Book，複習故事大意。</p> <p>【字彙教學與活動】10 分鐘</p> <p>1. 教師使用字母卡與單字圖卡，帶學生跟念字母 Tt~Vv 及其代表單字。</p> <p>2. 播放 CD / Super E-Book 聽故事，並引導學生在情境圖中找出聽到的單字。</p> <p>3. 請自願的學生上臺指念情境圖中的單字圖，並請全班學生圈出情境圖中的單字圖。</p> <p>【韻文教學與活動】10 分鐘</p>	<p>1. 活動式評量</p> <p>2. 紙筆評量</p> <p>3. 課堂觀察</p> <p>4. 作業評量</p>	Bravo abc

			<p>課堂中所學的字詞。</p> <p>4-II-1 能書寫 26 個印刷體大小寫字母。</p> <p>5-II-1 能正確地認讀與聽寫 26 個字母。</p> <p>6-II-1 能專注於教師的說明與演示。</p> <p>6-II-2 積極參與各種課堂練習活動。</p> <p>6-II-4 認真完成教師交待的作業。</p>			<ol style="list-style-type: none"> 1. 教師使用字母卡及單字圖卡，帶學生念 Tt, Uu, Vv 的字母韻文；教師念一句，學生跟念一句。 2. 教師鼓勵學生自創動作，比出大小寫字母 Tt, Uu, Vv 及單字 toy, up, vest。 3. 播放 CD / Super E-Book，請學生跟著念字母韻文。 4. 再次播放 CD / Super E-Book，請學生搭配自創的動作跟念字母韻文。 <p>【習作練習】10 分鐘 帶學生完成習作 B-D 大題。</p> <p>【總結練習】5 分鐘</p> <ol style="list-style-type: none"> 1. 學生兩人一組練習 Tt~Vv 字母韻文，其中一人念第一句，另一人念第二句。 2. 教師隨意抽數組上臺接力念讀字母韻文。 		
第 14 週	1	Unit 3 Tt Uu Vv	<p>1-II-1 能聽辨 26 個字母。</p> <p>1-II-7 能聽懂課堂中所學的字詞。</p> <p>1-II-9 能聽懂簡易的日常生活用語。</p> <p>2-II-1 能說出 26 個字母。</p> <p>2-II-3 能說出課堂中所學的字詞。</p>	<p>Aa-II-1 字母名稱。</p> <p>Aa-II-2 印刷體大小寫字母的辨識及書寫。</p> <p>Ac-II-2 簡易的生活用語。</p> <p>Ac-II-3 第二學習階段所學字詞。</p> <p>B-II-1 第二學習階段所學字詞及句型的生活溝</p>	<ol style="list-style-type: none"> 1. 能聽、說本單元生活用語及課室用語。 2. 能吟唱、念唱本單元歌謠韻文，並聽懂主要內容。 	<p>第三節</p> <p>【暖身活動】5 分鐘 教師下指令，如：Show me / Say / Point to / Circle U.，給最先回應的學生讚美 Good job!。</p> <p>【歌謠教學與活動】15 分鐘</p> <ol style="list-style-type: none"> 1. 播放 CD / Super E-Book，帶學生跟唱。 2. 教師簡單講解歌謠情境。 3. 請學生設計動作或參考律動影片 比出動作。 	<ol style="list-style-type: none"> 1. 活動式評量 2. 紙筆評量 3. 課堂觀察 4. 作業評量 	Bravo abc

		<p>2-II-5 能使用簡易的日常生用語。</p> <p>3-II-1 能辨識26個印刷體大小寫字母。</p> <p>3-II-2 能辨識課堂中所學的字詞。</p> <p>4-II-1 能書寫26個印刷體大小寫字母。</p> <p>5-II-1 能正確地認讀與聽寫26個字母。</p> <p>6-II-1 能專注於教師的說明與演示。</p> <p>6-II-2 積極參與各種課堂練習活動。</p> <p>6-II-4 認真完成教師交待的作業。</p>	<p>通。</p>		<p>4. 教師帶學生練習動作並跟唱。</p> <p>5. 待熟練後，播放 CD / Super E-Book，請學生念唱並做動作。</p> <p>6. 請自願學生唱歌謠並做出對應的動作。</p> <p>【生活用語教學與活動】10 分鐘</p> <p>1. 教師下指令請學生做出 Show me Q. 的動作，答對則用 Good job! 稱讚學生，讓學生熟悉 Good job! 的意思。</p> <p>2. 請兩位自願的學生上臺，輪流給對方指令，若正確完成指令，則要用 Good job! 稱讚對方。</p> <p>3. 進行數次，讓學生熟悉。</p> <p>4. 請學生看日常用語的照片，教師講解情境，引導學生了解生活用語的使用情境。</p> <p>5. 示範相對應的動作，帶領全班邊念讀邊做動作。</p> <p>【總結活動】10 分鐘</p> <p>1. 教師鼓勵學生討論、並舉手發表，什麼時候會問對方是不是準備好了，以及自己覺得什麼才是做好準備。</p> <p>2. 教師可請自願的學生上臺說說看自己的經驗。</p> <p>3. 播放 CD / Super E-Book，請學生聆聽並跟讀。</p> <p>4. 學生兩人一組練習用語。</p>	
--	--	--	-----------	--	--	--

第 15 週	1	<p>Unit 3 Tt Uu Vv</p>	<p>1-II-1 能聽辨 26 個字母。 1-II-7 能聽懂課堂中所學的字詞。 1-II-9 能聽懂簡易的日常生活用語。 2-II-1 能說出 26 個字母。 2-II-3 能說出課堂中所學的字詞。 2-II-5 能使用簡易的日常生活用語。 3-II-1 能辨識 26 個印刷體大小寫字母。 3-II-2 能辨識課堂中所學的字詞。 4-II-1 能書寫 26 個印刷體大小寫字母。 5-II-1 能正確地認讀與聽寫 26 個字母。 6-II-1 能專注於教師的說明與演示。 6-II-2 積極參與各種課堂練習活動。 6-II-4 認真完成教師交待的作業。</p>	<p>Aa-II-1 字母名稱。 Aa-II-2 印刷體大小寫字母的辨識及書寫。 Ac-II-2 簡易的生活用語。 Ac-II-3 第二學習階段所學字詞。 B-II-1 第二學習階段所學字詞及句型的生活溝通。</p>	<p>1. 能認識校園安全與遊戲場所的危機。 2. 能將英文字母書寫在正確的位置。</p> <p>第四節 【暖身活動】5 分鐘 1. 引導學生說說看自己有沒有被插隊的經驗。 2. 請學生思考如果遊樂場裡，所有人都不排隊、不守秩序，這個遊樂場會安全嗎？ 3. 引導學生思考為什麼要排隊才能玩遊樂器材。 【Fun Time 教學與活動】10 分鐘 1. 請學生看課本 Fun Time 頁面，引導學生舉手發表圖中人物在做什麼。 2. 教師播放 Super E-Book 影片，給學生觀察，並討論影片人物使用遊樂器材的方式是否正確？ 3. 教師播放 Super E-Book，請學生看動畫。 4. 教師請自願的學生上臺說說看，哪幾種遊樂方式會有危險。 【字母複習活動】10 分鐘 1. 教師在黑板上畫出四格線，接著在格線上寫出 5~6 種不同錯誤類型的大寫字母 B，如：B 的第一筆劃直線歪斜、字母超過線、字母沒有碰到線、B 的頭大身體小 / 頭小身體大 / 各筆劃之間沒有連接起來。 2. 教師逐一指著錯誤的字母問：What's wrong?，鼓勵學生舉手發表錯誤的地方或請學生上臺圈出錯誤。</p>	<p>1. 活動式評量 2. 紙筆評量 3. 課堂觀察 4. 作業評量</p>	Bravo abc
--------	---	--------------------------------	---	--	---	---	-----------

						<p>3. 引導學生完成課本第 38 頁。</p> <p>【習作練習】10 分鐘 帶學生完成習作學習單。</p> <p>【總結練習】5 分鐘 教師取出預先寫在小白板的錯誤字母卡，問學生發現有幾個錯誤，鼓勵學生舉手發表並歸納錯誤原因。</p>		
第 16 週	1	Unit 4 Ww Xx Yy Zz	<p>1-II-1 能聽辨 26 個字母。</p> <p>1-II-7 能聽懂課堂中所學的字詞。</p> <p>2-II-1 能說出 26 個字母。</p> <p>2-II-3 能說出課堂中所學的字詞。</p> <p>3-II-1 能辨識 26 個印刷體大小寫字母。</p> <p>3-II-2 能辨識課堂中所學的字詞。</p> <p>4-II-1 能書寫 26 個印刷體大小寫字母。</p> <p>5-II-1 能正確地認讀與聽寫 26 個字母。</p> <p>6-II-1 能專注於教師的說明與演示。</p> <p>6-II-2 積極參</p>	<p>Aa-II-1 字母名稱。</p> <p>Aa-II-2 印刷體大小寫字母的辨識及書寫。</p> <p>Ac-II-3 第二學習階段所學字詞。</p> <p>B-II-1 第二學習階段所學字詞及句型的生活溝通。</p>	<p>1. 能聽、說、認讀、描寫大小寫字母 Ww、Xx、Yy、Zz。</p> <p>2. 能聽懂本單元故事。</p>	<p>第一節</p> <p>【暖身活動】10 分鐘</p> <p>1. 複習 Unit 3 歌謠，加深學生對 Line up! 及 Show me ____ 的印象。</p> <p>2. 教師請學生看課名並介紹本課所學字母。</p> <p>3. 教師可播放 Super E-Book 動畫，讓學生連結該課字母與代表單字。</p> <p>4. 引導學生主動說出地圖上的景點、代表動物、名產等等。</p> <p>5. 教師可詢問學生是否去過當地景點。</p> <p>【字母教學與活動】15 分鐘</p> <p>1. 引導學生看圖描述圖片情境。</p> <p>2. 教師播放 CD / Super E-Book，請學生看圖聽故事。</p> <p>3. 教師提問，鼓勵學生舉手發表。</p> <p>4. 教授字母筆順，並提醒學生字母的格線位置，帶領學生在課本上描寫。</p> <p>5. 引導學生在情境圖中找出隱藏字母。</p> <p>【習作練習】10 分鐘 帶學生完成習作 A 大題。</p> <p>【總結練習】5 分鐘</p>	<p>1. 活動式評量</p> <p>2. 紙筆評量</p> <p>3. 課堂觀察</p> <p>4. 作業評量</p>	Bravo abc

			與各種課堂練習活動。 6-II-4 認真完成教師交待的作業。			1. 帶學生練習本課字母筆順。 2. 學生兩人一組，聽教師指令，互相在對方的背上寫下聽到的大小寫字母。		
第 17 週	1	Unit 4 Ww Xx Yy Zz	1-II-1 能聽辨 26 個字母。 1-II-7 能聽懂課堂中所學的字詞。 2-II-1 能說出 26 個字母。 2-II-3 能說出課堂中所學的字詞。 3-II-1 能辨識 26 個印刷體大小寫字母。 3-II-2 能辨識課堂中所學的字詞。 4-II-1 能書寫 26 個印刷體大小寫字母。 5-II-1 能正確地認讀與聽寫 26 個字母。 6-II-1 能專注於教師的說明與演示。 6-II-2 積極參與各種課堂練習活動。 6-II-4 認真完成教師交待的作業。	Aa-II-1 字母名稱。 Aa-II-2 印刷體大小寫字母的辨識及書寫。 Ac-II-3 第二學習階段所學字詞。 B-II-1 第二學習階段所學字詞及句型的生活溝通。	1. 能聽、說字母 Ww、Xx、Yy、Zz 的代表單字：watch、six、yo-yo、zebra。 2. 能聽懂本單元故事。 3. 能吟唱、念唱本單元字母韻文，並聽懂主要內容。	第二節 【暖身活動】5 分鐘 1. 利用字母卡，複習大小寫字母 Ww、Xx、Yy、Zz 的筆順與念法。 2. 播放 CD/ Super E-Book，複習故事大意。 【字彙教學與活動】10 分鐘 1. 教師使用字母卡與單字圖卡，帶學生跟念字母 Dd~Ff 及其代表單字。 2. 播放 CD / Super E-Book 聽故事，並引導學生在情境圖中找出聽到的單字。 3. 請自願的學生上臺指念情境圖中的單字圖，並請全班學生圈出情境圖中的單字圖。 【韻文教學與活動】10 分鐘 1. 教師使用字母卡及單字圖卡，帶學生念 Ww、Xx、Yy、Zz 的字母韻文；教師念一句，學生跟念一句。 2. 教師鼓勵學生自創動作，比出大小寫字母 Ww、Xx、Yy、Zz 及單字 watch、six、yo-yo、zebra。 3. 播放 CD / Super E-Book，請學生跟著念字母	1. 活動式評量 2. 紙筆評量 3. 課堂觀察 4. 作業評量	Bravo abc

						<p>韻文。</p> <p>4. 再次播放 CD / Super E-Book，請學生搭配自創的動作跟念字母韻文。</p> <p>【習作練習】10 分鐘 帶學生完成習作 B~D 大題。</p> <p>【總結練習】5 分鐘</p> <p>1. 教師將全班分成 4~5 組，各組組長帶領組員念讀發音韻文。</p> <p>2. 教師隨意抽選一組，教師用肢體比出一字母，該組學生一起將該字母的發音韻文念一次。</p>		
第 18 週	1	Unit 4 Ww Xx Yy Zz	<p>1-II-1 能聽辨 26 個字母。</p> <p>1-II-7 能聽懂課堂中所學的字詞。</p> <p>1-II-9 能聽懂簡易的日常生活用語。</p> <p>2-II-1 能說出 26 個字母。</p> <p>2-II-3 能說出課堂中所學的字詞。</p> <p>2-II-5 能使用簡易的日常生活用語。</p> <p>3-II-1 能辨識 26 個印刷體大小寫字母。</p> <p>3-II-2 能辨識課堂中所學的字</p>	<p>Aa-II-1 字母名稱。</p> <p>Aa-II-2 印刷體大小寫字母的辨識及書寫。</p> <p>Ac-II-2 簡易的生活用語。</p> <p>Ac-II-3 第二學習階段所學字詞。</p> <p>B-II-1 第二學習階段所學字詞及句型的生活溝通。</p>	<p>1. 能吟唱、演唱本單元歌謠韻文，並聽懂主要內容。</p> <p>2. 能聽、說本單元生活用語。</p>	<p>第三節</p> <p>【暖身活動】5 分鐘 教師拿字卡或圖卡，請學生複誦內容，了解歌謠情境內容。</p> <p>【歌謠教學與活動】15 分鐘</p> <p>1. 引導學生看圖描述圖片情境。</p> <p>2. 播放 CD / Super E-Book，請學生聆聽並跟讀本課生活用語。</p> <p>3. 帶學生跟唱。</p> <p>4. 教師簡單講解歌謠情境。</p> <p>5. 請學生設計動作或參考律動影片比出動作。</p> <p>6. 教師帶學生練習動作並跟唱。</p> <p>7. 待熟練後，播放 CD / Super E-Book，請學生</p>	<p>1. 活動式評量</p> <p>2. 紙筆評量</p> <p>3. 課堂觀察</p> <p>4. 作業評量</p>	Bravo abc

			<p>詞。</p> <p>4-II-1 能書寫 26 個印刷體大小寫字母。</p> <p>5-II-1 能正確地認讀與聽寫 26 個字母。</p> <p>6-II-1 能專注於教師的說明與演示。</p> <p>6-II-2 積極參與各種課堂練習活動。</p> <p>6-II-4 認真完成教師交待的作業。</p>		<p>念唱並做動作。</p> <p>8. 請自願學生唱歌謠並做出對應的動作。</p> <p>【生活用語教學與活動】10 分鐘</p> <p>1. 教師以動作引導學生了解 Let' s play. OK. 的意義。</p> <p>2. 鼓勵請學生舉手發表，自己有沒有邀請新朋友或新同學一起玩，或是分享新玩具的經驗。</p> <p>3. 請學生看生活用語的照片，教師講解情境，引導學生了解生活用語的使用情境。</p> <p>4. 示範相對應的動作，帶領全班邊念讀邊做動作。</p> <p>5. 播放 CD / Super E-Book，請學生聆聽並跟讀。</p> <p>6. 學生兩人一組，模擬 Look and Say 情境，交互練習對話。</p> <p>【總結活動】10 分鐘</p> <p>將學生分成數組，鼓勵學生說出自己邀請別人一起玩的經驗。</p>			
第 19 週	1	Unit 4 Ww Xx Yy Zz	<p>1-II-1 能聽辨 26 個字母。</p> <p>1-II-7 能聽懂課堂中所學的字詞。</p> <p>1-II-9 能聽懂簡易的日常生活用語。</p> <p>2-II-1 能說出</p>	<p>Aa-II-1 字母名稱。</p> <p>Aa-II-2 印刷體大小寫字母的辨識及書寫。</p> <p>Ac-II-2 簡易的生活用語。</p> <p>Ac-II-3 第二學習階段所學字</p>	<p>1. 能認識合作製作新玩具、維護與分享玩具的重要性。</p> <p>2. 能分辨形狀</p>	<p>第四節</p> <p>【暖身活動】5 分鐘</p> <p>教師拿出動物的照片或圖片讓學生說一說這是什麼動物。</p> <p>【Fun Time 教學與活動】10 分鐘</p>	<p>1. 活動式評量</p> <p>2. 紙筆評量</p> <p>3. 課堂觀察</p> <p>4. 作業評量</p>	Bravo abc

		<p>26 個字母。 2-II-3 能說出課堂中所學的字詞。 2-II-5 能使用簡易的日常生活用語。 3-II-1 能辨識 26 個印刷體大小寫字母。 3-II-2 能辨識課堂中所學的字詞。 4-II-1 能書寫 26 個印刷體大小寫字母。 5-II-1 能正確地認讀與聽寫 26 個字母。 6-II-1 能專注於教師的說明與演示。 6-II-2 積極參與各種課堂練習活動。 6-II-4 認真完成教師交待的作業。</p>	<p>詞。 B-II-1 第二學習階段所學字詞及句型的生活溝通。</p>	<p>一樣的大小寫英文字母及其不同的書寫位置。</p>	<p>2. 教師模仿課本上的動物，並用 I am a _____, 公布解答。 3. 播放 Super E-book，帶學生玩 animal guessing game。</p> <p>【字母複習活動】10 分鐘</p> <ol style="list-style-type: none"> 1. 學生兩人一組，教師說：Show me big V and small v.，學生以肢體演出字母形。 2. 教師將字母卡 Cc, Kk, Oo, Pp, Ss, Vv 及 Ll, Mm, Nn, Qq, Rr, Tt 隨意貼在黑板上。 3. 準備兩個盒子並編號 1、2。教師下指令說 Give me C.，請自願學生上臺取下 Cc 交給教師，教師一邊說 It goes to Box One.，一邊將 Cc 放進 1 號箱子；接著再請學生取下 Tt，邊說邊放進 2 號箱子。 4. 活動進行數次後，引導學生說出分類的概念。 5. 引導學生完成課本 ABC Fun 練習。 <p>【習作練習】10 分鐘 帶學生完成習作學習單。</p> <p>【總結練習】5 分鐘</p> <ol style="list-style-type: none"> 1. 教師舉起 1 號箱子，問全班 What is in the box?，鼓勵學生舉手回答，給予正確回答的學生獎勵。 2. 接著進行 2 號箱子的提問。 	
--	--	---	---	-----------------------------	--	--

第 20	1	Review 2	<p>1-II-1 能聽辨 26 個字母。</p> <p>1-II-7 能聽懂課堂中所學的字詞。</p> <p>1-II-9 能聽懂簡易的日常生活用語。</p> <p>2-II-1 能說出 26 個字母。</p> <p>2-II-3 能說出課堂中所學的字詞。</p> <p>2-II-5 能使用簡易的日常生活用語。</p> <p>3-II-1 能辨識 26 個印刷體大小寫字母。</p> <p>3-II-2 能辨識課堂中所學的字詞。</p> <p>4-II-1 能書寫 26 個印刷體大小寫字母。</p> <p>5-II-1 能正確地認讀與聽寫 26 個字母。</p> <p>6-II-1 能專注於教師的說明與演示。</p> <p>6-II-2 積極參與各種課堂練習活動。</p> <p>6-II-4 認真完成教師交待的作業。</p>	<p>Aa-II-1 字母名稱。</p> <p>Aa-II-2 印刷體大小寫字母的辨識及書寫。</p> <p>Ac-II-2 簡易的生活用語。</p> <p>Ac-II-3 第二學習階段所學字詞。</p> <p>B-II-1 第二學習階段所學字詞及句型的生活溝通。</p>	<p>1. 能聽、說、認讀大小寫字母 Tt-Zz。</p>	<p>第一節</p> <p>【暖身活動】5 分鐘</p> <p>1. 教師帶領全班邊唱字母歌謠邊做字母體操 A~Z。</p> <p>2. 教師接著拿出實體物或圖卡，例如：U 型磁鐵、竹蜻蜓玩具、夾子，提問 It looks like...，鼓勵學生舉手發表。</p> <p>【字母挑戰活動】10 分鐘</p> <p>1. 請學生翻開課本 Look, Say, and Stick，引導學生說出與圖片對應的字母，例如：竹蜻蜓 T, big T。</p> <p>2. 教師請學生翻到課本貼紙頁，將對應的字母貼紙貼在空格內。</p> <p>3. 全班起立，教師隨意念一字母的發音，如：[ks]，學生指著課本上 X 的圖片，並念一次字母讀音及發音。</p> <p>【習作練習】10 分鐘</p> <p>帶學生完成習作 A 大題。</p> <p>【總結練習】15 分鐘</p> <p>教師可詢問學生，本頁的什麼物品像什麼字母。例如，教師問：「Z, Z」，學生答：「逃生梯 Z。」</p>	<p>1. 活動式評量</p> <p>2. 紙筆評量</p> <p>3. 課堂觀察</p> <p>4. 作業評量</p>	Bravo abc
------	---	-------------	---	--	-------------------------------	---	--	-----------