

彰化縣縣立靜修國民小學 110 學年度 各年級 彈性學習課程/節數

規劃說明 **總表**

本校各類彈性學習課程之規劃，呼應本校靜思修藝·幸福啟航的目標、以愛在師生心中滋長·美在校園角落蔓延為課程願景，並發展鐵道文化特色，以期能提升學生學習興趣並鼓勵適性發展，落實學校本位及特色課程。

本校  全面實施 12 年國教 /  逐年實施 12 年國教，茲將彈性學習課程及節數/彈性學習節數分配表列如下：

類別	年級	一年級		二年級		三年級	
	課程名稱	上學期	下學期	上學期	下學期	上學期	下學期
		節數	節數	節數	節數	節數	節數
統整性主題/專題/議題探究	生活美語	21	20	21	20		
	英語閱讀					21	20
	電腦					21	20
	書法					21	20
	鐵道校訂課程	4	4	4	4	3	3
其他類課程	辦理全校性、全年級或班群學習宣導活動	6	5	5	4	9	8
	領域延伸課程	10	10	10	10	12	12
	合計	63	60	63	60	84	80

年級	四年級		五年級		六年級	
課程名稱	上學期	下學期	上學期	下學期	上學期	下學期
	節數	節數	節數	節數	節數	節數
電腦資訊教學	21	20	21	20	21	20
書法教學	21	20				
鐵道校訂課程	3	3				
	(融入書法、藝文領域)		6	6	6	9
國語延伸課程	9	9	15	16	15	15
數學延伸課程	9	9	15	16	15	15
閱讀教學	8	8	10	10	10	10
班級主題活動	4	4	12	12	12	12
防災教育	1	1	1	1	1	1

健康檢查（身高、體重、視力）	2	2	2	2	2	2
運動會會前準備	4		6		8	
交通安全教育					2	1
品德教育	1	1	3	3	1	2
人權教育		1	1	1	1	1
能源教育		1	2	2	2	2
國防教育					2	1
海洋教育			2	2		1
環境教育			3	3	2	2
毒品危害防制			1	1	1	2
性別平等教育	1		2	2	2	2
生涯規劃教育			2	2	2	1
家庭教育		1				1
生命教育			1	1		
性侵害犯罪防治					2	
家庭暴力防治					2	
合計	84	80	105	100	105	100

彰化縣縣立靜修國民小學 110 學年度 第 1 學期 彈性學習課程-生活美語

8、各年級彈性學習課程目標／核心素養與學習重點、評量(自由選取參考表填寫、上下學期合併為 1 檔上傳)

8-1 各年級普通教育之彈性學習課程內容符合「統整性主題/專題/議題探究課程」、「社團活動與技藝課程」、及「其他類課程」

規範，並應經學校課發會審議通過。(逐年實施之國小四至六年級得依九年一貫課綱之規定執行-自擬表格)

課程名稱	生活美語 Fun World 3	實施年級 (班級組別)	2 年級	教學 節數	本學期共( 21 )節
彈性學習 課程 類別	1. <input checked="" type="checkbox"/> 統整性(主題、專題、議題)探究課程 2. <input type="checkbox"/> 社團活動與技藝課程( <input type="checkbox"/> 社團活動 <input type="checkbox"/> 技藝課程) 3. <input type="checkbox"/> 其他類課程 <input type="checkbox"/> 本土語文/新住民語文 <input type="checkbox"/> 服務學習 <input type="checkbox"/> 戶外教育 <input type="checkbox"/> 班際或校際交流 <input type="checkbox"/> 自治活動 <input type="checkbox"/> 班級輔導 <input type="checkbox"/> 學生自主學習 <input type="checkbox"/> 領域補救教學				
呼應學校 背景、課 程願景及 特色發展	以尊重學生生命主體為起點，透過適性教育，激發學生生命的喜悅與生活的自信，提升學生學習的渴望與創新的勇氣，善盡國民責任並展現共生智慧，成為具有社會適應力與應變力的終身學習者，期使個體與群體的生活和生命更為美好。				
核心素養	<input checked="" type="checkbox"/> A1身心素質與自我精進 <input checked="" type="checkbox"/> A2系統思考與解決問題 <input checked="" type="checkbox"/> B1符號運用與溝通表達 <input checked="" type="checkbox"/> C2人際關係與團隊合作 <input checked="" type="checkbox"/> C3 多元文化與國際理解				
課程目標	(一) 透過校訂彈性學習課程結合生活與數學課程，進行跨領域課程統整，於課程中除培養閱讀素養，更進而協助學生於潛移默化中熟悉英語文。 (二) 培養英語文聽、說、讀、寫的能力，應用於日常生活溝通。 (三) 提升學習英語文的興趣並涵育積極的學習態度，主動涉獵各領域知識。 (四) 建構有效的英語文學習方法，強化自學能力，奠定終身學習之基礎。				

(五) 尊重與悅納多元文化，培養國際視野與全球永續發展的世界觀。

(六) 培養以英語文進行邏輯思考、分析、整合與創新的能力。

配合融入之領域或議題	<input type="checkbox"/> 國語文 <input checked="" type="checkbox"/> 英語文 <input type="checkbox"/> 本土語	<input type="checkbox"/> 性別平等教育 <input type="checkbox"/> 人權教育 <input checked="" type="checkbox"/> 環境教育 <input type="checkbox"/> 海洋教育 <input checked="" type="checkbox"/> 品德教育
	<input checked="" type="checkbox"/> 數學 <input type="checkbox"/> 社會 <input type="checkbox"/> 自然科學 <input type="checkbox"/> 藝術 <input type="checkbox"/> 綜合活動	<input checked="" type="checkbox"/> 生命教育 <input type="checkbox"/> 法治教育 <input type="checkbox"/> 科技教育 <input type="checkbox"/> 資訊教育 <input type="checkbox"/> 能源教育
	<input type="checkbox"/> 健康與體育 <input checked="" type="checkbox"/> 生活課程 <input type="checkbox"/> 科技	<input checked="" type="checkbox"/> 安全教育 <input type="checkbox"/> 防災教育 <input checked="" type="checkbox"/> 閱讀素養 <input checked="" type="checkbox"/> 多元文化教育
		<input type="checkbox"/> 生涯規劃教育 <input checked="" type="checkbox"/> 家庭教育 <input type="checkbox"/> 原住民教育 <input type="checkbox"/> 戶外教育 <input checked="" type="checkbox"/> 國際教育

課程架構

教學進度	節數	教學單元名稱	學習表現 (校訂或相關領域)	學習內容(校訂)	學習目標	學習活動	評量方式	自編自選教材/學習單
第1週	1	Sounds Around Us	<p><b>英語領域</b></p> <p>1-I-1 能聽辨 26 個字母(Letter names)。</p> <p>◎1-I-3 能聽辨課堂中所學的字詞。</p> <p>2-I-1 能說出 26 個字母(Letter names)。</p> <p>3-I-1 能辨識 26 個印刷體大小寫字母。</p> <p>3-I-2 能辨識 26 個字母相對應的字詞。</p> <p>4-I-1 能臨摹抄寫 26 個印刷體大小寫字母。</p> <p>6-I-1 能專注於教師的說明與演示。</p> <p>6-I-2 能樂於參與各種課堂練習活動。</p> <p>7-I-1 學會預習、複習強化學習效果。</p> <p>7-I-2 能運用情境中的非語言訊息以幫助學習。</p> <p>9-I-1 能夠將 26 個字母相對應的字詞作簡易歸類。</p> <p><b>數學領域</b></p> <p>n-I-1 理解一千以內數的位值結構，據以做為四則運算之基礎。</p>	<p><b>英語領域</b></p> <p>Aa-I-1 字母名稱。</p> <p>Aa-I-2 印刷體大小寫字母的辨識及臨摹。</p> <p>◎Ac-I-1 26個字母的相對應字詞。</p> <p>◎Ac-I-2 簡易的教室用語。</p> <p><b>數學領域</b></p> <p>N-1-1 一百以內的數。</p>	<ol style="list-style-type: none"> <li>能知道教師名字。</li> <li>能理解教師指令並做出回應動作。</li> <li>能知道教材角色。</li> <li>能使用簡單的生活用語。</li> <li>能參與活動。</li> <li>能說出英文數字 1-15。</li> <li>能說出生活用語。</li> </ol>	<p><b>《活動一》自我介紹</b></p> <ol style="list-style-type: none"> <li>教師自我介紹並點名認識學生。</li> <li>利用課本附件：姓名立牌，請學生寫上自己的班級、座號、英文名(可請教師協助)，完成後將名牌放在桌上。</li> </ol> <p><b>《活動二》認識 Fun World</b></p> <ol style="list-style-type: none"> <li>教師播放 CD，帶領學生認識教材角色。</li> <li>教師帶唸主題曲的歌詞，並演示動作，學生跟著做動作。</li> <li>教師播放歌謠及律動影片，學生跟唱並律動。</li> </ol> <p><b>《活動三》終極密碼</b></p> <ol style="list-style-type: none"> <li>播放 CD，介紹並帶唸英語數字 1-15，學生跟唸。</li> <li>教師設定 1-15 其中一數字為終極密碼，學生輪流猜數字，猜中者淘汰。</li> <li>教師帶唸數字歌的歌</li> </ol>	<p><b>觀察評量</b></p> <p><b>活動評量</b></p> <p><b>口語評量</b></p>	<ol style="list-style-type: none"> <li>CD</li> <li>CD Player</li> <li>互動式教學光碟</li> <li>課本附件：姓名立牌</li> <li>字母卡</li> <li>數字卡</li> </ol>

					<p>詞，講詞歌詞意思，學生跟唸。</p> <p>4. 播放歌謠，學生跟唱。</p> <p><b>《活動四》生活用語</b></p> <p>1. 為了建立班級規矩，利用生活用語設計活動，請學生跟著邊聽指令邊做出相對應的動作。</p> <p>2. 教師可搭配 Teacher Says 的活動增加趣味。</p>			
第 2 週	1	<p>Sounds Around Us</p>	<p><b>英語領域</b></p> <p>◎1-I-4 能聽懂簡易的教室用語。</p> <p>◎1-I-5 能聽懂簡易的日常生活用語。</p> <p>◎2-I-4 能使用簡易的教室用語。</p> <p>◎2-I-5 能使用簡易的日常生活用語。</p> <p>3-I-1 能辨識 26 個印刷體大小寫字母。</p> <p>6-I-1 能專注於教師的說明與演示。</p> <p>6-I-2 能樂於參與各種課堂練習活動。</p> <p>7-I-1 學會預習、複習強化學習效果。</p> <p>7-I-2 能運用情境中的非語言訊息以幫助學習。</p> <p>◎8-I-1 能了解國內外基本的招呼方式。</p> <p><b>生活領域</b></p> <p>2-I-3 探索生活中的人、事、物，並體會彼此之間會相互影響。</p> <p>6-I-3 覺察生活中的規範與禮儀，探究其意義，並願意遵守。</p>	<p><b>英語領域</b></p> <p>Aa-I-1 字母名稱。</p> <p>Aa-I-2 印刷體大小寫字母的辨識及臨摹。</p> <p>◎Ac-I-2 簡易的教室用語。</p> <p>◎Ac-I-3 簡易的生活用語。</p> <p>B-I-1 第一學習階段所學的教室用語及日常生活用語的生活溝通。</p> <p>◎ C-II-1 國內（外）招呼方式。</p> <p><b>生活領域</b></p> <p>C-I-1 事物特性與現象的探究。</p> <p>E-I-2 生活規範的實踐。</p> <p>D-I-3 聆聽與回應的表現。</p>	<p><b>觀察</b></p> <p>能參與討論，並運用於實際生活情境中。</p> <p><b>活動</b></p> <p>1. 能圈出正確的大/小寫字母 Aa, Bb, Cc。</p> <p>2. 能辨識 Aa, Bb, Cc 字形與讀音。</p> <p>3. 能參與活動。</p> <p><b>口語</b></p> <p>能說出本單元生活用語。</p>	<p><b>《活動一》故事導讀</b></p> <p>1. 播放電子書動畫或 CD，請學生仔細觀看聆聽故事導讀</p> <p>2. 教師依據導讀內容進行 QA 問答，再依據問答內容整理出故事大意，並複習故事角色。</p> <p>3. 引導學生尋找並圈出圖中的大/小寫字母，再使用字母卡帶全班複習字母形與讀音。</p> <p>4. 可與學生討論以下延伸問題：圖片中有哪些動物或物品會發出聲音？校園中還有哪些聲音？</p> <p><b>《活動二》故事時間</b></p> <p>1. 播放電子書動畫或 CD，請學生仔細觀看聆聽故事。</p> <p>2. 請全班分組進行角色扮演，練習故事中的生活用語：Listen.、Good morning。</p> <p>3. 可與學生討論以下延伸問題：你會模仿哪些聲音？是否有走錯教室或認錯人的經驗？</p> <p><b>《活動三》Look and Say</b></p> <p>1. 請學生觀察 Look and</p>	<p><b>觀察評量</b></p> <p><b>活動評量</b></p> <p><b>口語評量。</b></p>	<p>1. CD</p> <p>2. CD Player</p> <p>3. 互動式教學光碟</p> <p>4. 字母卡</p>

						<p>Say 圖片並描述情境, 思考該如何回應。</p> <p>2. 引導學生說出本單元生活用語: Good morning。</p>	
第 3 週	1	<p><b>英語領域</b></p> <p>◎1-I-4 能聽懂簡易的教室用語。</p> <p>◎1-I-5 能聽懂簡易的日常生活用語。</p> <p>◎2-I-4 能使用簡易的教室用語。</p> <p>◎2-I-5 能使用簡易的日常生活用語。</p> <p>3-I-1 能辨識 26 個印刷體大小寫字母。</p> <p>6-I-1 能專注於教師的說明與演示。</p> <p>6-I-2 能樂於參與各種課堂練習活動。</p> <p>7-I-1 學會預習、複習強化學習效果。</p> <p>7-I-2 能運用情境中的非語言訊息以幫助學習。</p> <p>◎8-I-1 能了解國內外基本的招呼方式。</p> <p><b>Sounds Around Us</b></p>	<p><b>英語領域</b></p> <p>Aa-I-1 字母名稱。</p> <p>Aa-I-2 印刷體大小寫字母的辨識及臨摹。</p> <p>◎Ac-I-2 簡易的教室用語。</p> <p>◎Ac-I-3 簡易的生活用語。</p> <p>B-I-1 第一學習階段所學的教室用語及日常生活用語的生活溝通。</p> <p>◎ C-II-1 國內(外)招呼方式。</p> <p><b>生活領域</b></p> <p>C-I-1 事物特性與現象的探究。</p> <p>E-I-2 生活規範的實踐。</p> <p>D-I-3 聆聽與回應的表現。</p>	<p><b>觀察</b></p> <p>能參與討論, 並運用於實際生活情境中。</p> <p><b>活動</b></p> <p>1. 能辨識 Aa, Bb, Cc 字形、讀音、發音與代表字。</p> <p>2. 能參與活動。</p> <p><b>口語</b></p> <p>1. 能說出本單元生活用語。</p> <p>2. 能吟唱歌曲並聽懂歌曲主要內容。</p> <p>3. 能聽辨並說出 Aa, Bb, Cc 讀音、發音與代表字。</p> <p><b>紙筆</b></p> <p>能書寫大小寫字母 Aa, Bb, Cc。</p>	<p><b>《活動一》Welcome to Italy!</b></p> <p>1. 引導學生觀察歌曲背景, 猜測國家名、景點及相關特色。</p> <p>2. 搭配地圖、動畫或影片介紹義大利威尼斯及貢多拉船。</p> <p>3. 請學生兩兩一組進行角色扮演, 練習對話。</p> <p><b>《活動二》Let's Sing</b></p> <p>1. 播放歌詞朗讀, 引導學生聽歌詞, 並練習用手指字跟讀。</p> <p>2. 播放歌曲教唱, 請學生先聽一遍歌曲, 再跟唱。</p> <p>3. 播放律動影片, 請學生邊唱邊跟著做動作, 以TPR 幫助學生熟悉歌曲。</p> <p>4. 請學生挑戰歌曲卡拉版。</p> <p><b>《活動三》ABC Time</b></p> <p>1. 使用 Dd、Ee、Ff 字母卡, 帶學生複習大/小寫字母字形、讀音及筆順。</p> <p>2. 使用 ant、bird、cup 單字卡, 請學生跟讀唸出代表字, 並透過代表字教學帶入字母發音。</p> <p>3. 播放電子書或 CD, 請學生跟唸字母讀音、發音及代表字。</p> <p><b>《活動四》字母遊戲</b></p> <p>1. 請學生任選一張字母卡, 拿在手上並起立。</p> <p>2. 當聽到教師說:Go! 時,</p>	<p><b>觀察評量</b></p> <p><b>活動評量</b></p> <p><b>口語評量</b></p> <p><b>紙筆評量</b></p>	<p>1. CD</p> <p>2. CD Player</p> <p>3. 互動式教學光碟</p> <p>4. 字母卡</p> <p>5. 單字卡</p>

						需找到另兩位可配對的同學，湊齊同一組大小寫字母及代表字後即可坐下。		
第 4 週	1	Sounds Around Us	<p><b>英語領域</b> 1-I-1 能聽辨 26 個字母(Letter names)。 1-I-2 能聽辨 26 個字母的語音(Letter sounds)。 ◎1-I-3 能聽辨課堂中所學的字詞。 2-I-1 能說出 26 個字母(Letter names)。 ◎2-I-2 能唸出26個字母的語音。(Letter sounds) ◎2-I-3 能說出課堂中所學的字詞。 3-I-1 能辨識 26 個印刷體大小寫字母。 3-I-2 能辨識 26 個字母相對應的字詞。 4-I-1 能臨摹抄寫 26 個印刷體大小寫字母。 5-I-1 能正確地認讀與聽辨 26 個字母。 ◎5-I-2 在聽讀時，能辨識書本中相對應的字詞。 6-I-1 能專注於教師的說明與演示。 6-I-2 能樂於參與各種課堂練習活動。 7-I-1 學會預習、複習強化學習效果。 7-I-2 能運用情境中的非語言訊息以幫助學習。</p> <p><b>生活領域</b> 2-I-3 探索生活中的人、事、物，並體會彼此之間會相互影響。</p>	<p><b>英語領域</b> Aa-I-1 字母名稱。 Aa-I-2 印刷體大小寫字母的辨識及臨摹。 B-I-1 第一學習階段所學的教室用語及日常生活用語的生活溝通。</p> <p><b>生活領域</b> C-I-1 事物特性與現象的探究。</p>	<p><b>觀察</b> 能參與討論，並運用於實際生活情境中。</p> <p><b>活動</b> 1. 能辨識 Aa, Bb, Cc 字形、讀音、發音與代表字。 2. 能參與活動。</p> <p><b>口語</b> 1. 能跟著節奏，流暢唸出字母韻文。 2. 能聽辨並說出 Aa, Bb, Cc 讀音、發音與代表字。</p> <p><b>紙筆</b> 能完成習作大/小寫字母辨識及聽力練習。</p>	<p><b>《活動一》 Chant with Me</b> 1. 使用字母卡和單字卡，帶學生複習字母讀音、發音及代表字。 2. 播放電子書或 CD，請學生仔細聽韻文並跟唸數次，用手指逐字指，熟悉字母發音與代表字。 3. 播放韻文卡拉，請各組學生跟著唸出韻文。 4. 本單元韻文中所使用的 sight words 為 for 和 a/an，教師可視學生學習需求，適度說明字義並帶唸數次，再請學生圈出韻文中的 sight words。</p> <p><b>《活動二》 Learn with Me</b> 1. 播放電子書動畫或 CD，請學生仔細觀看聆聽故事。 2. 教師依據導讀內容進行 QA 問答，再整理出故事大意。 3. 引導學生尋找並圈出故事圖中代表單字圖示：ant, bird, cup。 4. 教師補充圖中延伸單字：apple, book, cat。 5. 引導學生完成頁面下方的小任務：找出與圖片相同的三個物件並圈起來。</p> <p><b>《活動三》 習作練習</b> 請學生翻開習作，完成 A~D 大題的聽力練習。</p>	<p><b>觀察評量</b> <b>活動評量</b> <b>口語評量</b> <b>紙筆評量</b></p>	<p>1. CD 2. CD Player 3. 互動式教學光碟 4. 字母卡 5. 單字卡</p>
第 5 週	1	Sounds Around	<p><b>英語領域</b> 1-I-1 能聽辨 26 個字母(Letter names)。</p>	<p><b>英語領域</b> Aa-I-1 字母名稱。 Aa-I-2 印刷體大小寫字母的</p>	<p><b>觀察</b> 能參與討論，並運用於實際生活情境中。</p>	<p><b>《活動一》 Play with Me</b> 1. 請學生兩兩一組進行 A 大題的練習活動：一人依</p>	<p><b>觀察評量</b> <b>活動評量</b> <b>口語評量</b></p>	<p>1. CD 2. CD Player 3. 互動式教</p>



週		<p>Us</p> <p>1-I-2 能聽辨 26 個字母的語音(Letter sounds)。</p> <p>◎1-I-3 能聽辨課堂中所學的字詞。</p> <p>2-I-1 能說出 26 個字母(Letter names)。</p> <p>◎2-I-2 能唸出26個字母的語音。(Letter sounds)</p> <p>◎2-I-3 能說出課堂中所學的字詞。</p> <p>3-I-1 能辨識 26 個印刷體大小寫字母。</p> <p>3-I-2 能辨識 26 個字母相對應的字詞。</p> <p>4-I-1 能臨摹抄寫 26 個印刷體大小寫字母。</p> <p>5-I-1 能正確地認讀與聽辨 26 個字母。</p> <p>◎5-I-2 在聽讀時，能辨識書本中相對應的字詞。</p> <p>6-I-1 能專注於教師的說明與演示。</p> <p>6-I-2 能樂於參與各種課堂練習活動。</p> <p>7-I-1 學會預習、複習強化學習效果。</p> <p>7-I-2 能運用情境中的非語言訊息以幫助學習。</p> <p><b>生活領域</b></p> <p>2-I-1 以感官和知覺探索生活中的人、事、物，覺察事物及環境的特性。</p>	<p>辨識及臨摹。</p> <p>B- II -1 第二學習階段所學字詞及句型的生活溝通。</p> <p><b>生活領域</b></p> <p>C-I-1 事物特性與現象的探究。</p>	<p><b>活動</b></p> <ol style="list-style-type: none"> <li>1. 能透過嘴形觀察正確聽辯並說出大/小寫字母讀音與發音。</li> <li>2. 能辨識 Aa, Bb, Cc 字形、讀音、發音與代表字。</li> <li>3. 能參與活動。</li> <li>4. 能完成發音小書的練習活動。</li> </ol> <p><b>口語</b></p> <ol style="list-style-type: none"> <li>1. 能流暢朗讀字母韻文。</li> <li>2. 能聽辨並說出 Aa, Bb, Cc 讀音、發音與代表字。</li> </ol> <p><b>紙筆</b></p> <p>能完成習作學習單及字母/代表字描寫。</p>	<p>序唸出三個字母的發音，另一人觀察其發音嘴型是否正確，並給予提醒。兩人交換。</p> <ol style="list-style-type: none"> <li>2. 進行 B 大題練習：觀察圖片、聽 CD 錄音內容，引導學生聯想圖片內的場景所出現的聲音與哪個字母發音相似，並連線配對。</li> <li>3. 可與學生討論，生活中還有哪些聲音和 Aa、Bb、Cc 的字母發音相似。</li> </ol> <p><b>《活動二》Phonics Fun 發音小書</b></p> <ol style="list-style-type: none"> <li>1. 請學生拿出課本附件《Phonics Fun 發音小書》，引導學生依照以下大題順序進行練習。</li> <li>2. A 大題：跟著電子書或 CD 唸讀，複習字母發音及代表字。</li> <li>3. B 大題：跟著電子書或 CD 唸讀，依分解步驟拼讀唸出單字。教師閃示字母卡，請學生依序唸出 a→a a→a a，建立學生聽音辨字和看字讀音的基本概念。課本頁面附有拼讀動畫的連結 QR Code，教師可於課堂中播放，或請學生回家自行以手機或平板電腦掃描、觀看，</li> <li>4. C 大題：跟著電子書或 CD 唸讀，先複習字母韻文，再請學生根據韻文內容，將貼紙貼在正確的格子中。透過貼紙活動，幫助學生理解韻文內容，培養基礎之閱讀能力。</li> </ol> <p><b>《活動三》習作練習</b></p> <p>請學生翻開習作，完成學習單及字母書寫練習。</p>	<p><b>紙筆評量</b></p>	<p>學光碟</p> <ol style="list-style-type: none"> <li>4. 字母卡</li> <li>5. 單字卡</li> <li>6. 課本附件：發音小書</li> </ol>
---	--	---	---	---	---	--------------------	---



第 6 週	1	Keep your voice down	<p><b>英語領域</b>          ◎1-I-4 能聽懂簡易的教室用語。          ◎1-I-5 能聽懂簡易的日常生活用語。          ◎2-I-4 能使用簡易的教室用語。          ◎2-I-5 能使用簡易的日常生活用語。          3-I-1 能辨識 26 個印刷體大小寫字母。          6-I-1 能專注於教師的說明與演示。          6-I-2 能樂於參與各種課堂練習活動。          7-I-1 學會預習、複習強化學習效果。          7-I-2 能運用情境中的非語言訊息以幫助學習。</p> <p><b>生活領域</b>          1-I-4 珍視自己並學習照顧自己的方法，且能適切、安全的行動。          6-I-3 覺察生活中的規範與禮儀，探究其意義，並願意遵守。</p>	<p><b>英語領域</b>          Aa-I-1 字母名稱。          Aa-I-2 印刷體大小寫字母的辨識及臨摹。          ◎Ac-I-2 簡易的教室用語。          ◎Ac-I-3 簡易的生活用語。          B-I-1 第一學習階段所學的教室用語及日常生活用語的生活溝通。</p> <p><b>生活領域</b>          E-I-1 生活習慣的養成。          E-I-2 生活規範的實踐。          E-I-3 自我行為的檢視與調整。</p>	<p><b>觀察</b>          能參與討論，並運用於實際生活情境中。</p> <p><b>活動</b>          1. 能圈出正確的大/小寫字母 Dd, Ee, Ff。          2. 能辨識 Dd, Ee, Ff 字形與讀音。          3. 能參與活動。</p> <p><b>口語</b>          能說出本單元生活用語。</p>	<p><b>《活動一》故事導讀</b>          1. 播放電子書動畫或 CD，請學生仔細觀看聆聽故事導讀          2. 教師依據導讀內容進行 QA 問答，再依據問答內容整理出故事大意，並複習故事角色。          3. 引導學生尋找並圈出圖中的大/小寫字母，再使用字母卡帶全班複習字母形與讀音。          4. 可與學生討論以下延伸問題：學校圖書館在哪，大家有去過嗎？在圖書館要遵守哪些規定？</p> <p><b>《活動二》故事時間</b>          1. 播放電子書動畫或 CD，請學生仔細觀看聆聽故事。          2. 請全班分組進行角色扮演，練習故事中的生活用語：I'm sorry.、That's OK.、Thank you.。          3. 可與學生討論以下延伸問題：圖書館提供了哪些服務（借還書、看書、影印、找資料）？除了圖書館之外，還有什麼場所也要保持安靜？</p> <p><b>《活動三》Look and Say</b>          1. 請學生觀察 Look and Say 圖片並描述情境，思考該如何回應。          2. 引導學生說出本單元生活用語：I'm sorry. /That OK.。</p>	<p><b>觀察評量</b>  <b>活動評量</b>  <b>口語評量</b>  <b>紙筆評量</b></p>	1. CD 2. CD Player 3. 互動式教學光碟 4. 字母卡
第	1	Keep	<p><b>英語領域</b>          ◎1-I-4 能聽懂簡易的教室用語。          ◎1-I-5 能聽懂簡易的日常生活用語。</p>	<p><b>英語領域</b>          Aa-I-1 字母名稱。</p>	<p><b>觀察</b>          能參與討論，並運用於實</p>	<p><b>《活動一》Welcome to Singapore!</b></p>	<p><b>觀察評量</b>  <b>活動評量</b></p>	1. CD 2. CD Player

7 週	your voice down	<p>語。 ◎2-I-4 能使用簡易的教室用語。 ◎2-I-5 能使用簡易的日常生活用語。 3-I-1 能辨識 26 個印刷體大小寫字母。 6-I-1 能專注於教師的說明與演示。 6-I-2 能樂於參與各種課堂練習活動。 7-I-1 學會預習、複習強化學習效果。 7-I-2 能運用情境中的非語言訊息以幫助學習。</p> <p><b>生活領域</b> 1-I-4 珍視自己並學習照顧自己的方法，且能適切、安全的行動。 6-I-3 覺察生活中的規範與禮儀，探究其意義，並願意遵守。</p>	<p>Aa-I-2 印刷體大小寫字母的辨識及臨摹。 ◎Ac-I-2 簡易的教室用語。 ◎Ac-I-3 簡易的生活用語。 B-I-1 第一學習階段所學的教室用語及日常生活用語的生活溝通。</p> <p><b>生活領域</b> E-I-1 生活習慣的養成。 E-I-2 生活規範的實踐。 E-I-3 自我行為的檢視與調整。</p>	<p>際生活情境中。</p> <p><b>活動</b> 1. 能辨識 Dd, Ee, Ff 字形、讀音、發音與代表字。 2. 能參與活動。</p> <p><b>口語</b> 1. 能說出本單元生活用語。 2. 能吟唱歌曲並聽懂歌曲主要內容。 3. 能聽辨並說出 Dd, Ee, Ff 讀音、發音與代表字。</p> <p><b>紙筆</b> 能書寫大小寫字母 Dd, Ee, Ff。</p>	<p>1. 引導學生觀察歌曲背景，猜測國家名、景點及相關特色。 2. 搭配地圖、動畫或影片介紹新加坡及魚尾獅。 3. 請學生兩兩一組進行角色扮演，練習對話。</p> <p><b>《活動二》Let's Sing</b> 1. 播放歌詞朗讀，引導學生聽歌詞，並練習用手指字跟讀。 2. 播放歌曲教唱，請學生先聽一遍歌曲，再跟唱。 3. 播放律動影片，請學生邊唱邊跟著做動作，以 TPR 幫助學生熟悉歌曲。 4. 請學生挑戰歌曲卡拉版。</p> <p><b>《活動三》ABC Time</b> 1. 使用 Dd、Ee、Ff 字母卡，帶學生複習大/小寫字母字形、讀音及筆順。 2. 使用 duck、elephant、fan 單字卡，請學生跟讀唸出代表字，並透過代表字教學帶入字母發音。 3. 播放電子書或 CD，請學生跟唸字母讀音、發音及代表字。</p> <p><b>《活動四》字母遊戲</b> 1. 教師在黑板上畫一個九宮格，隨意選九張字卡和單字卡貼在格中。 2. 將全班分為數組，每組輪流派一位代表上台抽一張字卡，如：E，若格中有該字母或代表字，即可佔領該格；若無，則失去佔領格子的機會。 3. 最後，能佔領到較多格子的小組獲勝。亦或能連</p>	<p><b>口語評量。</b> <b>紙筆評量</b></p>	<p>3. 互動式教學光碟 4. 字母卡 5. 單字卡</p>
--------	-----------------------	---	---	--	---	-------------------------------------	---

第 8 週	1	Keep your voice down	<p><b>英語領域</b> 1-I-1 能聽辨 26 個字母(Letter names)。 1-I-2 能聽辨26個字母的語音(Letter sounds)。 ◎1-I-3 能聽辨課堂中所學的字詞。 2-I-1 能說出26 個字母(Letter names)。 ◎2-I-2 能唸出26個字母的語音。(Letter sounds) ◎2-I-3 能說出課堂中所學的字詞。 3-I-1 能辨識 26 個印刷體大小寫字母。 3-I-2 能辨識 26 個字母相對應的字詞。 4-I-1 能臨摹抄寫 26 個印刷體大小寫字母。 5-I-1 能正確地認讀與聽辨 26 個字母。 ◎5-I-2 在聽讀時，能辨識書本中相對應的字詞。 6-I-1 能專注於教師的說明與演示。 6-I-2 能樂於參與各種課堂練習活動。 7-I-1 學會預習、複習強化學習效果。 7-I-2 能運用情境中的非語言訊息幫助學習。</p> <p><b>生活領域</b> 2-I-3 探索生活中的人、事、物，並體會彼此之間會相互影響。</p> <p><b>數學領域</b> n-I-1 理解一千以內數的位值結構，據以做為四則運算之基礎。</p>	<p><b>英語領域</b> Aa-I-1字母名稱。 Aa-I-2 印刷體大小寫字母的辨識及臨摹。 B-I-1 第一學習階段所學的教室用語及日常生活用語的生活溝通。</p> <p><b>生活領域</b> C-I-1 事物特性與現象的探究。</p> <p><b>數學領域</b> N-1-1 一百以內的數。</p>	<p><b>觀察</b> 能參與討論，並運用於實際生活情境中。</p> <p><b>活動</b> 1. 能辨識 Dd, Ee, Ff 字形、讀音、發音與代表字。 2. 能參與活動。</p> <p><b>口語</b> 1. 能跟著節奏，流暢唸出字母韻文。 2. 能聽辨並說出 Dd, Ee, Ff 讀音、發音與代表字。</p> <p><b>紙筆</b> 能完成習作大/小寫字母辨識及聽力練習。</p>	<p>成一線的小組獲勝。</p> <p><b>《活動一》 Chant with Me</b> 1. 使用字母卡和單字卡，帶學生複習字母讀音、發音及代表字。 2. 播放電子書或 CD, 請學生仔細聽韻文並跟唸數次，用手指逐字指，熟悉字母發音與代表字。 3. 播放韻文卡拉，請各組學生跟著唸出韻文。 4. 本單元韻文中所使用的 sight word 為 on，教師可視學生學習需求，適度說明字義並帶唸數次，再請學生圈出韻文中的 sight word。</p> <p><b>《活動二》 Learn with Me</b> 1. 播放電子書動畫或 CD, 請學生仔細觀看聆聽故事。 2. 教師依據導讀內容進行 QA 問答，再整理出故事大意。 3. 引導學生尋找並圈出故事圖中代表單字圖示：duck, elephant, fan。 4. 教師補充圖中延伸單字：dog, egg, fish。 5. 引導學生完成頁面下方的小任務：數一數圖片中共有幾隻小鴨，並將正確的數字填入空格中。</p> <p><b>《活動三》 習作練習</b> 請學生翻開習作，完成 A~D 大題的聽力練習。</p>	<p><b>觀察評量</b> <b>活動評量</b> <b>口語評量</b> <b>紙筆評量</b></p>	<p>1. CD 2. CD Player 3. 互動式教學光碟 4. 字母卡 5. 單字卡</p>
第 9 週	1	Keep your voice	<p><b>英語領域</b> 1-II-1 能聽辨 26 個字母。 ◎1-II-7 能聽懂課堂中所學的字詞。 2-II-1 能說出 26 個字母。</p>	<p><b>英語領域</b> Aa-I-1字母名稱。 Aa-I-2 印刷體大小寫字母的辨識及臨摹。</p>	<p><b>觀察</b> 能參與討論，並運用於實際生活情境中。</p>	<p><b>《活動一》 Play with Me</b> 1. 請學生兩兩一組進行 Dd、Ee、Ff 字母發音練習，觀察同學的嘴型是否正</p>	<p><b>觀察評量</b> <b>活動評量</b> <b>口語評量</b> <b>紙筆評量</b></p>	<p>1. CD 2. CD Player 3. 互動式教學光碟</p>

	<p>down</p> <p>◎2-II-2 能唸出英語的語音。 3-II-1 能辨識 26 個印刷體大小寫字母。 ◎3-II-2 能辨識課堂中所學的字詞。 4-II-1 能書寫 26 個印刷體大小寫字母。 5-II-1 能正確地認讀與聽寫 26 個字母。 ◎5-II-2 在聽讀時，能辨識書本中相對應的書寫文字。 6-II-1 能專注於教師的說明與演示。 6-II-2 積極參與各種課堂練習活動。 6-II-3 樂於回答教師或同學所提的問題。 6-II-4 認真完成教師交待的作業。 7-II-1 善用預習、複習強化學習效果。 7-II-2 能妥善運用情境中的非語言訊息以幫助學習。</p> <p><b>生活領域</b> 1-I-4 珍視自己並學習照顧自己的方法，且能適切、安全的行動。 6-I-3 覺察生活中的規範與禮儀，探究其意義，並願意遵守。</p>	<p>B-I-1 第一學習階段所學的教室用語及日常生活用語的生活溝通。</p> <p><b>生活領域</b> E-I-1 生活習慣的養成。 E-I-2 生活規範的實踐。 E-I-3 自我行為的檢視與調整。</p>	<p><b>活動</b> 1. 能透過嘴形觀察正確聽辯並說出大/小寫字母讀音與發音。 2. 能辨識 Dd, Ee, Ff 字形、讀音、發音與代表字。 3. 能參與活動。 4. 能完成發音小書的練習活動。</p> <p><b>口語</b> 1. 能流暢朗讀字母韻文。 2. 能聽辨並說出 Dd, Ee, Ff 讀音、發音與代表字。</p> <p><b>紙筆</b> 能完成習作學習單及字母/代表字描寫。</p>	<p>確。</p> <p>2. 引導學生討論在不同的場合，說話時的音量也不同。注意故事人物說話時應該使用怎麼樣的音量？並依音量大小將正確的圖片連線配對。 3. 可與學生討論並畫出自己的音量表 voice level chart。</p> <p><b>《活動二》Phonics Fun 發音小書</b> 1. 請學生拿出課本附件《Phonics Fun 發音小書》，引導學生依照以下大題順序進行練習。 2. A 大題：跟著電子書或 CD 唸讀，複習字母發音及代表字。 3. B 大題：跟著電子書或 CD 唸讀，依分解步驟拼讀唸出單字。教師閃示字母卡，請學生依序唸出 ，建立學生聽音辨字和看字讀音的基本概念。課本頁面附有拼讀動畫的連結 QR Code，教師可於課堂中播放，或請學生回家自行以手機或平板電腦掃描、觀看， 4. C 大題：跟著電子書或 CD 唸讀，先複習字母韻文，再請學生根據韻文內容，將貼紙貼在正確的格子中。透過貼紙活動，幫助學生理解韻文內容，培養基礎之閱讀能力。</p> <p><b>《活動三》習作練習</b> 請學生翻開習作，完成學習單及字母書寫練習。</p>	<p>4. 字母卡 5. 單字卡 6. 課本附件：發音小書</p>
--	---	--	--	--	---

第 10 週	1	<p>Keep your voice down</p> <p><b>英語領域</b>  ◎1-II-8 能聽懂簡易的教室用語。  ◎1-II-9 能聽懂簡易的日常生活用語。  1-II-1 能聽辨 26 個字母。  ◎2-II-4 能使用簡易的教室用語。  ◎1-II-7 能聽懂課堂中所學的字詞。  2-II-1 能說出 26 個字母。  ◎2-II-2 能唸出英語的語音。  3-II-1 能辨識 26 個印刷體大小寫字母。  ◎3-II-2 能辨識課堂中所學的字詞。  4-II-1 能書寫 26 個印刷體大小寫字母。  4-II-2 能書寫自己的姓名。  5-II-1 能正確地認讀與聽寫 26 個字母。  ◎5-II-2 在聽讀時，能辨識書本中相對應的書寫文字。  6-II-1 能專注於教師的說明與演示。  6-II-2 積極參與各種課堂練習活動。  6-II-3 樂於回答教師或同學所提的問題。  6-II-4 認真完成教師交待的作業。  7-II-1 善用預習、複習強化學習效果。  8-II-2 能了解課堂中所介紹的國內主要節慶習俗。</p> <p><b>生活領域</b>  2-I-3 探索生活中的人、事、物，並體會彼此之間會相互影響。</p>	<p><b>英語領域</b>  Aa-I-1 字母名稱。  Aa-I-2 印刷體大小寫字母的辨識及臨摹。  B-I-1 第一學習階段所學的教室用語及日常生活用語的生活溝通。  ◎ C-II-1 國內（外）招呼方式。</p> <p><b>生活領域</b>  C-I-1 事物特性與現象的探究。  D-I-3 聆聽與回應的表現。</p>	<p><b>觀察</b>  能參與討論，並運用於實際生活情境中。</p> <p><b>活動</b>  1. 能辨識 Aa-Ff 字形、讀音、發音與代表字。  2. 能理解句意、以及其運用情境說出生活用語。  3. 能參與活動。</p> <p><b>口語</b>  1. 能聽辨並說出 Aa~Ff 讀音、發音與代表字。  2. 能說出對應的生活用語。</p> <p><b>紙筆</b>  能完成習作大/小寫字母辨識、聽力練習及學習單。</p>	<p><b>《活動一》 Write, Listen, and Circle</b>  1. 在空格中任意填入 A、B、C、D、E、F 六個字母。再依聽力內容依序將聽到的字母及人物名字圈起來。  2. 數一數，圈起的圈圈能否連成線？可以連成幾條線？(賓果)</p> <p><b>《活動二》 Stick, Play and Say</b>  1. 請學生說一說圖中人物分別在做什麼？這是什麼活動？為什麼 Daisy 和 Domingo 老師在烤肉？再請學生們發表他們家在中秋節 (Moon Festival) 會有哪些活動？吃什麼食物？(賞月；吃月餅/柚子/烤肉)  2. 搭配字母卡，教師帶唸 Aa~Ff 字母及代表字。  3. 請學生將附件貼紙貼在正確的格子中，全班再一起訂正答案。</p> <p><b>《活動三》 Fun Project</b>  1. 請學生回想每天早上起床後，是會先刷牙？穿衣服？還是吃早餐？先以貼紙貼出自己的順序，再與同學分享。  2. 練習圖片中的日常生活用語：Good morning.、Time for school.。</p> <p><b>《活動四》 習作練習</b>  請學生翻開習作，完成 A、B、C 大題的聽力練習、學習單及字母書寫練習。</p>	<p><b>觀察評量</b>  <b>活動評量</b>  <b>口語評量。</b>  <b>紙筆評量</b></p>	<p>1. CD  2. CD Player  3. 互動式教學光碟  4. 字母卡  5. 單字卡</p>
--------------	---	--	--	--	--	--	--

第 11 週	1	I can do it	<p><b>英語領域</b>          ◎1-I-4 能聽懂簡易的教室用語。          ◎1-I-5 能聽懂簡易的日常生活用語。          ◎2-I-4 能使用簡易的教室用語。          ◎2-I-5 能使用簡易的日常生活用語。          3-I-1 能辨識 26 個印刷體大小寫字母。          6-I-1 能專注於教師的說明與演示。          6-I-2 能樂於參與各種課堂練習活動。          7-I-1 學會預習、複習強化學習效果。          7-I-2 能運用情境中的非語言訊息以幫助學習。</p> <p><b>生活領域</b>          2-I-4 在發現及解決問題的歷程中，學習探索與探究人、事、物的方法。          2-I-5 運用各種探究事物的方法及技能，對訊息做適切的處理，並養成動手做的習慣。          3-I-1 願意參與各種學習活動，表現好奇與求知探究之心。</p>	<p><b>英語領域</b>          Aa-I-1 字母名稱。          Aa-I-2 印刷體大小寫字母的辨識及臨摹。          ◎Ac-I-2 簡易的教室用語。          ◎Ac-I-3 簡易的生活用語。          B-I-1 第一學習階段所學的教室用語及日常生活用語的生活溝通。</p> <p><b>生活領域</b>          F-I-1 工作任務理解與工作目標設定的練習。          F-I-2 不同解決問題方法或策略的提出與嘗試。          F-I-4 對自己做事方法或策略的省思與改善。</p>	<p><b>觀察</b>          能參與討論，並運用於實際生活情境中。</p> <p><b>活動</b>          1. 能圈出正確的大/小寫字母 Gg, Hh, Ii。          2. 能辨識 Gg, Hh, Ii 字形與讀音。          3. 能參與活動。</p> <p><b>口語</b>          能說出本單元生活用語。</p>	<p><b>《活動一》故事導讀</b>          1. 播放電子書動畫或 CD，請學生仔細觀看聆聽故事導讀          2. 教師依據導讀內容進行 QA 問答，再依據問答內容整理出故事大意，並複習故事角色。          3. 引導學生尋找並圈出圖中的大/小寫字母，再使用字母卡帶全班複習字母形與讀音。          4. 可與學生討論以下延伸問題：平常會自己收拾玩具嗎？是否能幫忙 Pat 想出整理房間的好方法？</p> <p><b>《活動二》故事時間</b>          1. 播放電子書動畫或 CD，請學生仔細觀看聆聽故事。          2. 請全班分組進行角色扮演，練習故事中的生活用語：I have an idea.、Good idea。          3. 可與學生討論以下延伸問題：生活中還有哪些廢物利用的好點子？</p> <p><b>《活動三》Look and Say</b>          1. 請學生觀察 Look and Say 圖片並描述情境，思考該如何回應。          2. 引導學生說出本單元生活用語：I'm sorry. /That OK。</p>	<p><b>觀察評量</b>  <b>活動評量</b>  <b>口語評量</b>  <b>紙筆評量</b></p>	1. CD 2. CD Player 3. 互動式教學光碟 4. 字母卡
第 12 週	1	I can do it	<p><b>英語領域</b>          ◎1-II-8 能聽懂簡易的教室用語。          ◎1-II-9 能聽懂簡易的日常生活用語。          ◎2-II-4 能使用簡易的教室用語。          ◎2-II-5 能使用簡易的日常生活用語。          3-II-1 能辨識 26 個印刷體大小寫字母。</p>	<p><b>英語領域</b>          Aa-I-1 字母名稱。          Aa-I-2 印刷體大小寫字母的辨識及臨摹。          ◎Ac-I-2 簡易的教室用語。          ◎Ac-I-3 簡易的生活用語。          B-I-1 第一學習階段所學的教室用語及日常生活用語的生</p>	<p><b>觀察</b>          能參與討論，並運用於實際生活情境中。</p> <p><b>活動</b>          1. 能辨識 Gg, Hh, Ii 字形、讀音、發音與代表</p>	<p><b>《活動一》Welcome to Egypt!</b>          1. 引導學生觀察歌曲背景，猜測國家名、景點及相關特色。          2. 搭配地圖、動畫或影片介紹埃及、金字塔及駱駝</p>	<p><b>觀察評量</b>  <b>活動評量</b>  <b>口語評量</b>  <b>紙筆評量</b></p>	1. CD 2. CD Player 3. 互動式教學光碟 4. 字母卡 5. 單字卡 6. 課本附

		<p>6-II-1 能專注於教師的說明與演示。</p> <p>6-II-2 積極參與各種課堂練習活動。</p> <p>6-II-3 樂於回答教師或同學所提的問題。</p> <p>6-II-4 認真完成教師交待的作業。</p> <p>7-II-1 善用預習、複習強化學習效果。</p> <p>7-II-2 能妥善運用情境中的非語言訊息以幫助學習。</p> <p><b>生活領域</b></p> <p>2-I-4 在發現及解決問題的歷程中，學習探索與探究人、事、物的方法。</p> <p>2-I-5 運用各種探究事物的方法及技能，對訊息做適切的處理，並養成動手做的習慣。</p> <p>3-I-1 願意參與各種學習活動，表現好奇與求知探究之心。</p>	<p>活溝通。</p> <p><b>生活領域</b></p> <p>F-I-1 工作任務理解與工作目標設定的練習。</p> <p>F-I-2 不同解決問題方法或策略的提出與嘗試。</p> <p>F-I-4 對自己做事方法或策略的省思與改善。</p>	<p>字。</p> <p>2. 能參與活動。</p> <p><b>口語</b></p> <p>1. 能說出本單元生活用語。</p> <p>2. 能吟唱歌曲並聽懂歌曲主要內容。</p> <p>3. 能聽辨並說出 Gg, Hh, Ii 讀音、發音與代表字。</p> <p><b>紙筆</b></p> <p>能書寫大小寫字母 Gg, Hh, Ii。</p>	<p>相關知識。</p> <p>3. 請學生兩兩一組進行角色扮演，練習對話。</p> <p><b>《活動二》 Let's Sing</b></p> <p>1. 播放歌詞朗讀，引導學生聽歌詞，並練習用手指字跟讀。</p> <p>2. 播放歌曲教唱，請學生先聽一遍歌曲，再跟唱。</p> <p>3. 播放律動影片，請學生邊唱邊跟著做動作，以TPR 幫助學生熟悉歌曲。</p> <p>4. 請學生挑戰歌曲卡拉版。</p> <p><b>《活動三》 ABC Time</b></p> <p>1. 使用 Gg、Hh、Ii 字母卡，帶學生複習大/小寫字母字形、讀音及筆順。</p> <p>2. 使用 girl、hat、igloo 單字卡，請學生跟讀唸出代表字，並透過代表字教學帶入字母發音。</p> <p>3. 播放電子書或 CD，請學生跟唸字母讀音、發音及代表字。</p> <p><b>《活動四》 字母遊戲</b></p> <p>1. 請每位學生拿出課本附件小白板。</p> <p>2. 教師隨意唸幾個字母，如：big B、big D、small f，請學生將剛剛所聽到的字母寫在小白板上。</p> <p>3. 完成後，將小白板舉起，最先完成的前五位學生可獲得獎勵。</p> <p>4. 可視學生程度改為唸單字，如：dog、fish，學生須寫出字首字母。</p>	<p>件：小白板</p>	
第 13	1  I can  do it	<p><b>英語領域</b></p> <p>1-II-1 能聽辨 26 個字母。</p> <p>◎1-II-7 能聽懂課堂中所學的字</p>	<p><b>英語領域</b></p> <p>Aa-I-1 字母名稱。</p> <p>Aa-I-2 印刷體大小寫字母的</p>	<p><b>觀察</b></p> <p>能參與討論，並運用於實際生活情境中。</p>	<p><b>《活動一》 Chant with Me</b></p> <p>1. 使用字母卡和單字卡，帶學生複習字母讀音、發</p>	<p><b>觀察評量</b></p> <p><b>活動評量</b></p> <p><b>口語評量。</b></p>	<p>1. CD</p> <p>2. CD Player</p> <p>3. 互動式教</p>



週		<p>詞。</p> <p>2-II-1 能說出 26 個字母。 ◎2-II-2 能唸出英語的語音。</p> <p>3-II-1 能辨識 26 個印刷體大小寫字母。 ◎3-II-2 能辨識課堂中所學的字詞。</p> <p>4-II-1 能書寫 26 個印刷體大小寫字母。</p> <p>5-II-1 能正確地認讀與聽寫 26 個字母。 ◎5-II-2 在聽讀時，能辨識書本中相對應的書寫文字。</p> <p>6-II-1 能專注於教師的說明與演示。</p> <p>6-II-2 積極參與各種課堂練習活動。</p> <p>6-II-3 樂於回答教師或同學所提的問題。</p> <p>6-II-4 認真完成教師交待的作業。</p> <p>7-II-1 善用預習、複習強化學習效果。</p> <p>7-II-2 能妥善運用情境中的非語言訊息以幫助學習。</p> <p><b>生活領域</b></p> <p>2-I-4 在發現及解決問題的歷程中，學習探索與探究人、事、物的方法。</p> <p>2-I-5 運用各種探究事物的方法及技能，對訊息做適切的處理，並養成動手做的習慣。</p> <p>3-I-1 願意參與各種學習活動，表現好奇與求知探究之心。</p>	<p>辨識及臨摹。</p> <p>B-I-1 第一學習階段所學的教室用語及日常生活用語的生活溝通。</p> <p><b>生活領域</b></p> <p>F-I-1 工作任務理解與工作目標設定的練習。</p> <p>F-I-2 不同解決問題方法或策略的提出與嘗試。</p> <p>F-I-4 對自己做事方法或策略的省思與改善。</p>	<p><b>活動</b></p> <p>1. 能辨識 Gg, Hh, Ii 字形、讀音、發音與代表字。</p> <p>2. 能參與活動。</p> <p><b>口語</b></p> <p>1. 能跟著節奏，流暢唸出字母韻文。</p> <p>2. 能聽辨並說出 Gg, Hh, Ii 讀音、發音與代表字。</p> <p><b>紙筆</b></p> <p>能完成習作大/小寫字母辨識及聽力練習。</p>	<p>音及代表字。</p> <p>2. 播放電子書或 CD，請學生仔細聽韻文並跟唸數次，用手指逐字指，熟悉字母發音與代表字。</p> <p>3. 播放韻文卡拉，請各組學生跟著唸出韻文。</p> <p>4. 本單元韻文中所使用的 sight word 為 by，教師可視學生學習需求，適度說明字義並帶唸數次，再請學生圈出韻文中的 sight word。</p> <p><b>《活動二》 Learn with Me</b></p> <p>1. 播放電子書動畫或 CD，請學生仔細觀看聆聽故事。</p> <p>2. 教師依據導讀內容進行 QA 問答，再整理出故事大意。</p> <p>3. 引導學生尋找並圈出故事圖中代表單字圖示：girl, hat, igloo。</p> <p>4. 教師補充圖中延伸單字：goat, hen, insect。</p> <p>5. 引導學生完成頁面下方的小任務：Pat 整理客廳時不小心將三樣物品放錯位置了，請幫忙找出來，並將這些東西物歸原位。</p> <p><b>《活動三》習作練習</b></p> <p>請學生翻開習作，完成 A~D 大題的聽力練習。</p>	<p><b>紙筆評量</b></p>	<p>學光碟</p> <p>4. 字母卡</p> <p>5. 單字卡</p>
第 14 週	1  I can do it	<p><b>英語領域</b></p> <p>1-II-1 能聽辨 26 個字母。 ◎1-II-7 能聽懂課堂中所學的字詞。</p> <p>2-II-1 能說出 26 個字母。 ◎2-II-2 能唸出英語的語音。</p> <p>3-II-1 能辨識 26 個印刷體大小寫字母。 ◎3-II-2 能辨識課堂中所學的字</p>	<p><b>英語領域</b></p> <p>Aa-I-1 字母名稱。</p> <p>Aa-I-2 印刷體大小寫字母的辨識及臨摹。</p> <p>B-I-1 第一學習階段所學的教室用語及日常生活用語的生活溝通。</p>	<p><b>觀察</b></p> <p>能參與討論，並運用於實際生活情境中。</p> <p><b>活動</b></p> <p>1. 能透過嘴形觀察正確聽辨並說出大/小寫字母讀音與發音。</p>	<p><b>《活動一》 Play with Me</b></p> <p>1. 請學生兩兩一組進行 Gg、Hh、Ii 字母發音練習，觀察同學的嘴型是否正確。</p> <p>2. 請學生將手掌放在嘴巴前，唸一唸 Bb 和 Dd 的字母發音，用手掌感覺是</p>	<p><b>觀察評量</b></p> <p><b>活動評量</b></p> <p><b>口語評量</b></p> <p><b>紙筆評量</b></p>	<p>1. CD</p> <p>2. CD Player</p> <p>3. 互動式教學光碟</p> <p>4. 字母卡</p> <p>5. 單字卡</p> <p>6. 課本附件：發音小書</p>

		<p>詞。</p> <p>4-II-1 能書寫 26 個印刷體大小寫字母。</p> <p>5-II-1 能正確地認讀與聽寫 26 個字母。</p> <p>◎5-II-2 在聽讀時，能辨識書本中相對應的書寫文字。</p> <p>6-II-1 能專注於教師的說明與演示。</p> <p>6-II-2 積極參與各種課堂練習活動。</p> <p>6-II-3 樂於回答教師或同學所提的問題。</p> <p>6-II-4 認真完成教師交待的作業。</p> <p>7-II-1 善用預習、複習強化學習效果。</p> <p>7-II-2 能妥善運用情境中的非語言訊息以幫助學習。</p> <p><b>生活領域</b></p> <p>2-I-1 以感官和知覺探索生活中的人、事、物，覺察事物及環境的特性。</p>	<p><b>生活領域</b></p> <p>C-I-1 事物特性與現象的探究。</p>	<p>2. 能辨識 Gg, Hh, Ii 字形、讀音、發音與代表字。</p> <p>3. 能參與活動。</p> <p>4. 能完成發音小書的練習活動。</p> <p><b>口語</b></p> <p>1. 能流暢朗讀字母韻文。</p> <p>2. 能聽辨並說出 Gg, Hh, Ii 讀音、發音與代表字。</p> <p><b>紙筆</b></p> <p>能完成習作學習單及字母/代表字描寫</p>	<p>不是有氣流從嘴巴呼出來。</p> <p>3. 請學生仿照上述步驟唸出 Ff, Gg, Hh 的字母發音，並將實驗結果記錄下來。</p> <p><b>《活動二》Phonics Fun 發音小書</b></p> <p>1. 請學生拿出課本附件《Phonics Fun 發音小書》，引導學生依照以下大題順序進行練習。</p> <p>2. A 大題：跟著電子書或 CD 唸讀，複習字母發音及代表字。</p> <p>3. B 大題：跟著電子書或 CD 唸讀，依分解步驟拼讀唸出單字。教師閃示字母卡，請學生依序唸出  →  → ，建立學生聽音辨字和看字讀音的基本概念。課本頁面附有拼讀動畫的連結 QR Code，教師可於課堂中播放，或請學生回家自行以手機或平板電腦掃描、觀看。</p> <p>4. C 大題：跟著電子書或 CD 唸讀，先複習字母韻文，再請學生根據韻文內容，將貼紙貼在正確的格子中。透過貼紙活動，幫助學生理解韻文內容，培養基礎之閱讀能力。</p> <p><b>《活動三》習作練習</b></p> <p>請學生翻開習作，完成學習單及字母書寫練習。</p>			
第 15 週	1	<p>I can do it</p>	<p><b>英語領域</b></p> <p>◎1-I-4 能聽懂簡易的教室用語。</p> <p>◎1-I-5 能聽懂簡易的日常生活用語。</p> <p>◎2-I-4 能使用簡易的教室用語。</p>	<p><b>英語領域</b></p> <p>Aa-I-1 字母名稱。</p> <p>Aa-I-2 印刷體大小寫字母的辨識及臨摹。</p> <p>◎Ac-I-2 簡易的教室用語。</p>	<p><b>觀察</b></p> <p>能參與討論，並運用於實際生活情境中。</p> <p><b>活動</b></p>	<p><b>《活動一》故事導讀</b></p> <p>1. 播放電子書動畫或 CD，請學生仔細觀看聆聽故事導讀</p> <p>2. 教師依據導讀內容進行</p>	<p><b>觀察評量</b></p> <p><b>活動評量</b></p> <p><b>口語評量</b></p> <p><b>紙筆評量</b></p>	<p>1. CD</p> <p>2. CD Player</p> <p>3. 互動式教學光碟</p> <p>4. 字母卡</p>

		<p>◎2-I-5 能使用簡易的日常生活用語。</p> <p>3-I-1 能辨識 26 個印刷體大小寫字母。</p> <p>6-I-1 能專注於教師的說明與演示。</p> <p>6-I-2 能樂於參與各種課堂練習活動。</p> <p>7-I-1 學會預習、複習強化學習效果。</p> <p>7-I-2 能運用情境中的非語言訊息以幫助學習。</p> <p><b>生活領域</b></p> <p>2-I-1 以感官和知覺探索生活中的人、事、物，覺察事物及環境的特性。</p> <p>2-I-3 探索生活中的人、事、物，並體會彼此之間會相互影響。</p>	<p>◎Ac-I-3 簡易的生活用語。</p> <p>B-I-1 第一學習階段所學的教室用語及日常生活用語的生活溝通。</p> <p><b>生活領域</b></p> <p>D-I-1 自我與他人關係的認識。</p> <p>D-I-3 聆聽與回應的表現。</p> <p>E-I-4 感謝的表達與服務工作的實踐。</p>	<p>1. 能圈出正確的大/小寫字母 Jj, Kk, Ll, Mm。</p> <p>2. 能辨識 Jj, Kk, Ll, Mm 字形與讀音。</p> <p>3. 能參與活動。</p> <p><b>口語</b></p> <p>能說出本單元生活用語。</p>	<p>QA 問答，再依據問答內容整理出故事大意，並複習故事角色。</p> <p>3. 引導學生尋找並圈出圖中的大/小寫字母，再使用字母卡帶全班複習字母形與讀音。</p> <p>4. 可與學生討論以下延伸問題：是否有到別人家作客的經驗？到別人家作客應注意什麼禮儀？</p> <p><b>《活動二》故事時間</b></p> <p>1. 播放電子書動畫或 CD，請學生仔細觀看聆聽故事。</p> <p>2. 請全班分組進行角色扮演，練習故事中的生活用語：This is for you.、Thank you.、You're welcome.。</p> <p>3. 可與學生討論以下延伸問題：家中是否會慶祝聖誕節？聖誕節會想到什麼？(Christmas tree, gift, Santa Claus, star, stocking, candy cane) 聖誕大餐都吃些什麼？</p> <p><b>《活動三》Look and Say</b></p> <p>1. 請學生觀察 Look and Say 圖片並描述情境，思考該如何回應。</p> <p>2. 引導學生說出本單元生活用語：Thank you. / You're welcome.。</p>			
第 16 週	1	I love my family	<p><b>英語領域</b></p> <p>◎1-I-4 能聽懂簡易的教室用語。</p> <p>◎1-I-5 能聽懂簡易的日常生活用語。</p> <p>◎2-I-4 能使用簡易的教室用語。</p> <p>◎2-I-5 能使用簡易的日常生活用語。</p> <p>3-I-1 能辨識 26 個印刷體大小寫字</p>	<p><b>英語領域</b></p> <p>Aa-I-1 字母名稱。</p> <p>Aa-I-2 印刷體大小寫字母的辨識及臨摹。</p> <p>◎Ac-I-2 簡易的教室用語。</p> <p>◎Ac-I-3 簡易的生活用語。</p> <p>B-I-1 第一學習階段所學的教室用語及日常生活用語的生活</p>	<p><b>觀察</b></p> <p>能參與討論，並運用於實際生活情境中。</p> <p><b>活動</b></p> <p>1. 能辨識 Jj, Kk, Ll, Mm 字形、讀音、發音與代表</p>	<p><b>《活動一》Welcome to Netherlands!</b></p> <p>1. 引導學生觀察歌曲背景，猜測國家名、景點及相關特色。</p> <p>2. 搭配地圖、動畫或影片介紹荷蘭。</p>	<p><b>觀察評量</b></p> <p><b>活動評量</b></p> <p><b>口語評量。</b></p> <p><b>紙筆評量</b></p>	<p>1. CD</p> <p>2. CD Player</p> <p>3. 互動式教學光碟</p> <p>4. 字母卡</p> <p>5. 單字卡</p>

		<p>母。</p> <p>4-I-1 能臨摹抄寫 26 個印刷體大小寫字母。</p> <p>6-I-1 能專注於教師的說明與演示。</p> <p>6-I-2 能樂於參與各種課堂練習活動。</p> <p>7-I-1 學會預習、複習強化學習效果。</p> <p>7-I-2 能運用情境中的非語言訊息以幫助學習。</p> <p>◎8-I-1 能了解國內外基本的招呼方式。</p> <p><b>生活領域</b></p> <p>2-I-1 以感官和知覺探索生活中的人、事、物，覺察事物及環境的特性。</p> <p>2-I-3 探索生活中的人、事、物，並體會彼此之間會相互影響。</p>	<p>溝通。</p> <p><b>生活領域</b></p> <p>D-I-1 自我與他人關係的認識。</p> <p>D-I-3 聆聽與回應的表現。</p> <p>E-I-4 感謝的表達與服務工作的實踐。</p>	<p>字。</p> <p>2. 能參與活動。</p> <p><b>口語</b></p> <p>1. 能說出本單元生活用語。</p> <p>2. 能吟唱歌曲並聽懂歌曲主要內容。</p> <p>3. 能聽辨並說出 Jj, Kk, Ll, Mm 讀音、發音與代表字。</p> <p><b>紙筆</b></p> <p>能書寫大小寫字母 Jj, Kk, Ll, Mm。</p>	<p>3. 請學生兩兩一組進行角色扮演，練習對話。</p> <p><b>《活動二》Let's Sing</b></p> <p>1. 播放歌詞朗讀，引導學生聽歌詞，並練習用手指字跟讀。</p> <p>2. 播放歌曲教唱，請學生先聽一遍歌曲，再跟唱。</p> <p>3. 播放律動影片，請學生邊唱邊跟著做動作，以 TPR 幫助學生熟悉歌曲。</p> <p>4. 請學生挑戰歌曲卡拉版。</p> <p><b>《活動三》ABC Time</b></p> <p>1. 使用 Jj、Kk、Ll、Mm 字母卡，帶學生複習大/小寫字母字形、讀音及筆順。</p> <p>2. 使用 jam、key、lamp、mom 單字卡，請學生跟讀唸出代表字，並透過代表字教學帶入字母發音。</p> <p>3. 播放電子書或 CD，請學生跟唸字母讀音、發音及代表字。</p> <p><b>《活動四》字母遊戲</b></p> <p>1. 全班分數組，每組輪流派一位代表上台遊戲。</p> <p>2. 教師設定遊戲規則：說出聽到的字母的前一個字母，如： T: Mm, [m] S: Ll, [l]</p> <p>4. 搶答正確的小組得分。可變換遊戲規則為說出聽到的字母的後一個字母，或加入單字，如： T: Kk, [k], key S: Ll, [l], lamp</p>			
第 17	1	I love my	<p><b>英語領域</b></p> <p>1-I-1 能聽辨 26 個字母(Letter names)。</p> <p>1-I-2 能聽辨 26 個字母的語音(Letter</p>	<p><b>英語領域</b></p> <p>Aa-I-1 字母名稱。</p> <p>Aa-I-2 印刷體大小寫字母的</p>	<p><b>觀察</b></p> <p>能參與討論，並運用於實際生活情境中。</p>	<p><b>《活動一》Chant with Me</b></p> <p>1. 使用字母卡和單字卡，帶學生複習字母讀音、發</p>	<p><b>觀察評量</b></p> <p><b>活動評量</b></p> <p><b>口語評量。</b></p>	<p>1. CD</p> <p>2. CD Player</p> <p>3. 互動式教</p>

週		family	<p>sounds)。</p> <p>2-I-1 能說出26 個字母(Letter names)。</p> <p>◎2-I-2 能唸出 26 個字母的語音。(Letter sounds)。</p> <p>3-I-1 能辨識 26 個印刷體大小寫字母。</p> <p>3-I-2 能辨識 26 個字母相對應的字詞。</p> <p>4-I-1 能臨摹抄寫 26 個印刷體大小寫字母。</p> <p>5-I-1 能正確地認讀與聽辨 26 個字母。</p> <p>◎5-I-2 在聽讀時，能辨識書本中相對應的字詞。</p> <p>6-I-1 能專注於教師的說明與演示。</p> <p>6-I-2 能樂於參與各種課堂練習活動。</p> <p>7-I-1 學會預習、複習強化學習效果。</p> <p>7-I-2 能運用情境中的非語言訊息以幫助學習。</p> <p><b>生活領域</b></p> <p>2-I-1 以感官和知覺探索生活中的人、事、物，覺察事物及環境的特性。</p> <p>2-I-3 探索生活中的人、事、物，並體會彼此之間會相互影響。</p>	<p>辨識及臨摹。</p> <p>B-I-1 第一學習階段所學的教室用語及日常生活用語的生活溝通。</p> <p><b>生活領域</b></p> <p>D-I-1 自我與他人關係的認識。</p> <p>D-I-3 聆聽與回應的表現。</p> <p>E-I4 感謝的表達與服務工作的實踐。</p>	<p><b>活動評</b></p> <p>1. 能辨識 Jj, Kk, Ll, Mm 字形、讀音、發音與代表字。</p> <p>2. 能參與活動。</p> <p><b>口語</b></p> <p>1. 能跟著節奏，流暢唸出字母韻文。</p> <p>2. 能聽辨並說出 Jj, Kk, Ll, Mm 讀音、發音與代表字。</p> <p><b>紙筆</b></p> <p>能完成習作大/小寫字母辨識及聽力練習。</p>	<p>音及代表字。</p> <p>2. 播放電子書或 CD, 請學生仔細聽韻文並跟唸數次, 用手指逐字指, 熟悉字母發音與代表字。</p> <p>3. 播放韻文卡拉, 請各組學生跟著唸出韻文。</p> <p>4. 本單元韻文中所使用的 sight word 為 and, 教師可視學生學習需求, 適度說明字義並帶唸數次, 再請學生圈出韻文中的 sight word。</p> <p><b>《活動二》 Learn with Me</b></p> <p>1. 播放電子書動畫或 CD, 請學生仔細觀看聆聽故事。</p> <p>2. 教師依據導讀內容進行 QA 問答, 再整理出故事大意。</p> <p>3. 引導學生尋找並圈出故事圖中代表單字圖示: jam, key, lamp, mom。</p> <p>4. 教師補充圖中延伸單字: jet, kite, lion, monkey。</p> <p>5. 引導學生完成頁面下方的小任務: Pat 想打開盒子, 但找不到鑰匙, 請幫他找出正確鑰匙。</p> <p><b>《活動三》習作練習</b></p> <p>請學生翻開習作, 完成 A~D 大題的聽力練習。</p>	<p><b>紙筆評量</b></p>	<p>學光碟</p> <p>4. 字母卡</p> <p>5. 單字卡</p>
第 18 週	1	I love my family	<p><b>英語領域</b></p> <p>1-I-1 能聽辨 26 個字母(Letter names)。</p> <p>1-I-2 能聽辨 26 個字母的語音(Letter sounds)。</p> <p>2-I-1 能說出26 個字母(Letter names)。</p> <p>◎2-I-2 能唸出 26 個字母的語音。(Letter sounds)。</p> <p>3-I-1 能辨識 26 個印刷體大小寫字</p>	<p><b>英語領域</b></p> <p>Aa-I-1 字母名稱。</p> <p>Aa-I-2 印刷體大小寫字母的辨識及臨摹。</p> <p>B-I-1 第一學習階段所學的教室用語及日常生活用語的生活溝通。</p> <p><b>生活領域</b></p>	<p><b>觀察</b></p> <p>能參與討論，並運用於實際生活情境中。</p> <p><b>活動</b></p> <p>1. 能透過嘴形觀察正確聽辨並說出大/小寫字母讀音與發音。</p> <p>2. 能辨識 Jj, Kk, Ll, Mm</p>	<p><b>《活動一》 Play with Me</b></p> <p>1. 請學生兩兩一組進行 Jj、Kk、Ll、Mm 字母發音練習，觀察同學的嘴型是否正確。</p> <p>2. 依序唸出 Aa~Mm 的字母發音，找出其中兩個發音相同的字母並圈起來。</p>	<p><b>觀察評量</b></p> <p><b>活動評量</b></p> <p><b>口語評量</b></p> <p><b>紙筆評量</b></p>	<p>1. CD</p> <p>2. CD Player</p> <p>3. 互動式教學光碟</p> <p>4. 字母卡</p> <p>5. 單字卡</p> <p>6. 課本附件：發音小書</p>

		<p>母。</p> <p>3-I-2 能辨識 26 個字母相對應的字詞。</p> <p>4-I-1 能臨摹抄寫 26 個印刷體大小寫字母。</p> <p>5-I-1 能正確地認讀與聽辨 26 個字母。</p> <p>◎5-I-2 在聽讀時，能辨識書本中相對應的字詞。</p> <p>6-I-1 能專注於教師的說明與演示。</p> <p>6-I-2 能樂於參與各種課堂練習活動。</p> <p>7-I-1 學會預習、複習強化學習效果。</p> <p>7-I-2 能運用情境中的非語言訊息以幫助學習。</p> <p><b>生活領域</b></p> <p>2-I-1 以感官和知覺探索生活中的人、事、物，覺察事物及環境的特性。</p>	<p>C-I-1 事物特性與現象的探究。</p>	<p>字形、讀音、發音與代表字。</p> <p>3. 能參與活動。</p> <p>4. 能完成發音小書的練習活動。</p> <p><b>口語</b></p> <p>1. 能流暢朗讀字母韻文。</p> <p>2. 能聽辨並說出 Jj, Kk, Ll, Mm 讀音、發音與代表字。</p> <p><b>紙筆</b></p> <p>能完成習作學習單及字母/代表字描寫</p>	<p>3. 提醒學生，不同的字母，發音可能是相同的。</p> <p><b>《活動二》Phonics Fun 發音小書</b></p> <p>1. 請學生拿出課本附件《Phonics Fun 發音小書》，引導學生依照以下大題順序進行練習。</p> <p>2. A 大題：跟著電子書或 CD 唸讀，複習字母發音及代表字。</p> <p>3. B 大題：跟著電子書或 CD 唸讀，依分解步驟拼讀唸出單字。教師閃示字母卡，請學生依序唸出 ，建立學生聽音辨字和看字讀音的基本概念。課本頁面附有拼讀動畫的連結 QR Code，教師可於課堂中播放，或請學生回家自行以手機或平板電腦掃描、觀看。</p> <p>4. C 大題：跟著電子書或 CD 唸讀，先複習字母韻文，再請學生根據韻文內容，將貼紙貼在正確的格子中。透過貼紙活動，幫助學生理解韻文內容，培養基礎之閱讀能力。</p> <p><b>《活動三》習作練習</b></p> <p>請學生翻開習作，完成學習單及字母書寫練習。</p>		
第 19 週	1	<p><b>英語領域</b></p> <p>1-I-1 能聽辨 26 個字母(Letter names)</p> <p>◎1-I-4 能聽懂簡易的教室用語。</p> <p>◎1-I-5 能聽懂簡易的日常生活用語。</p> <p>2-I-1 能說出26 個字母(Letter names)</p> <p>◎2-I-4 能使用簡易的教室用語。</p> <p>◎2-I-5 能使用簡易的日常生活用</p>	<p><b>英語領域</b></p> <p>Aa-I-1字母名稱。</p> <p>Aa-I-2 印刷體大小寫字母的辨識及臨摹。</p> <p>◎Ac-I-2 簡易的教室用語。</p> <p>◎Ac-I-3 簡易的生活用語。</p> <p>B-I-1 第一學習階段所學的教室用語及日常生活用語的生活</p>	<p><b>觀察</b></p> <p>能參與討論，並運用於實際生活情境中。</p> <p><b>活動</b></p> <p>1. 能辨識 Gg~Mm 字形、讀音、發音與代表</p>	<p><b>《活動一》Listen and Mark O or X</b></p> <p>1. 請學生依聽力內容，判斷字母發音和圖片上的字母是否相同，鄉同請畫 O，不同請畫 X。</p> <p>2. 完成後，全班一起訂正</p>	<p><b>觀察評量</b></p> <p><b>活動評量</b></p> <p><b>口語評量。</b></p> <p><b>紙筆評量</b></p>	<p>1. CD</p> <p>2. CD Player</p> <p>3. 互動式教學光碟</p> <p>4. 字母卡</p> <p>5. 單字卡</p>



		<p>語。</p> <p>2-II-1 能說出 26 個字母。</p> <p>3-I-1 能辨識 26 個印刷體大小寫字母。</p> <p>3-I-2 能辨識 26 個字母相對應的字詞。</p> <p>4-I-1 能臨摹抄寫 26 個印刷體大小寫字母。</p> <p>5-I-1 能正確地認讀與聽辨 26 個字母。</p> <p>◎5-I-2 在聽讀時，能辨識書本中相對應的字詞。</p> <p>6-I-1 能專注於教師的說明與演示。</p> <p>6-I-2 能樂於參與各種課堂練習活動。</p> <p>7-I-1 學會預習、複習強化學習效果。</p> <p>7-I-2 能運用情境中的非語言訊息以幫助學習。</p> <p><b>生活領域</b></p> <p>2-I-3 探索生活中的人、事、物，並體會彼此之間會相互影響。</p>	<p>溝通。</p> <p><b>生活領域</b></p> <p>C-I-1 事物特性與現象的探究。</p> <p>D-I-3 聆聽與回應的表現。</p>	<p>字。</p> <p>2. 能理解句意、以及其運用情境說出生活用語。</p> <p>3. 能參與活動。</p> <p><b>口語</b></p> <p>1. 能聽辨並說出 Gg~Mm 讀音、發音與代表字。</p> <p>2. 能說出對應的生活用語。</p> <p><b>紙筆</b></p> <p>能完成習作大/小寫字母辨識、聽力練習及學習單。</p>	<p>答案。</p> <p><b>《活動二》 Stick, Play and Say</b></p> <p>1. 請學生說一說圖中人物在做什麼？他們手上拿的是什麼？為什麼大家身上的衣服和平常不一樣？再請學生們發表他們家在中國新年 (Chinese New Year) 會有哪些活動？吃什麼食物？象徵著什麼意義？(吃團圓飯、大掃除；魚-年年有餘、年糕-步步高升、水餃-招財進寶、橘子-大吉大利)</p> <p>2. 搭配字母卡，教師帶唸 Gg~Mm 字母及代表字。</p> <p>3. 請學生將附件貼紙貼在正確的格子中，全班再一起訂正答案。</p> <p><b>《活動三》 Fun Project</b></p> <p>1. 請學生先觀察圖片，描述情境，思考碰到陌生人及迷路時要如何應對？</p> <p>2. 請學生將想法記錄下來，再請學生上台分享或分組討論。</p> <p>2. 練習圖片中的日常生活用語：This is for you.。</p> <p><b>《活動四》 習作練習</b></p> <p>請學生翻開習作，完成 A、B、C 大題的聽力練習、學習單及字母書寫練習。</p>		
第 20 週	1	<p><b>英語領域</b></p> <p>1-I-1 能聽辨 26 個字母(Letter names)</p> <p>◎1-I-4 能聽懂簡易的教室用語。</p> <p>◎1-I-5 能聽懂簡易的日常生活用語。</p> <p>2-I-1 能說出26 個字母(Letter names)</p> <p>◎2-I-4 能使用簡易的教室用語。</p>	<p><b>英語領域</b></p> <p>Aa-I-1字母名稱。</p> <p>Aa-I-2 印刷體大小寫字母的辨識及臨摹。</p> <p>B-I-1 第一學習階段所學的教室用語及日常生活用語的生活溝通。</p>	<p><b>觀察評</b></p> <p>能參與討論，並運用於實際生活情境中。</p> <p><b>活動</b></p> <p>1. 能辨識 Aa~Mm 字形、讀音、發音與代表</p>	<p><b>《活動一》 Look and Say</b></p> <p>1. 搭配字母卡，教師帶唸 Aa-Mm 字母讀音、發音及代表字。</p> <p>2. 請學生翻開課本 A 大題，教師任意唸一字母或代表字，學生須將手指放</p>	<p><b>觀察評量</b></p> <p><b>活動評量</b></p> <p><b>口語評量。</b></p> <p><b>紙筆評量</b></p>	<p>1. CD</p> <p>2. CD Player</p> <p>3. 互動式教學光碟</p> <p>4. 字母卡</p> <p>5. 單字卡</p>



			<p>◎2-I-5 能使用簡易的日常生活用語。</p> <p>2-II-1 能說出 26 個字母。</p> <p>3-I-1 能辨識 26 個印刷體大小寫字母。</p> <p>3-I-2 能辨識 26 個字母相對應的字詞。</p> <p>4-I-1 能臨摹抄寫 26 個印刷體大小寫字母。</p> <p>5-I-1 能正確地認讀與聽辨 26 個字母。</p> <p>◎5-I-2 在聽讀時，能辨識書本中相對應的字詞。</p> <p>6-I-1 能專注於教師的說明與演示。</p> <p>6-I-2 能樂於參與各種課堂練習活動。</p> <p>7-I-1 學會預習、複習強化學習效果。</p> <p>7-I-2 能運用情境中的非語言訊息以幫助學習。</p> <p><b>生活領域</b></p> <p>2-I-3 探索生活中的人、事、物，並體會彼此之間會相互影響。</p>	<p><b>生活領域</b></p> <p>C-I-1 事物特性與現象的探究。</p> <p>D-I-3 聆聽與回應的表現。</p>	<p>字。</p> <p>2. 能理解句意、以及其運用情境說出生活用語。</p> <p>3. 能參與活動。</p> <p><b>口語</b></p> <p>1. 能聽辨並說出 Aa~Mm 讀音、發音與代表字。</p> <p>2. 能說出對應的生活用語。</p> <p><b>紙筆</b></p> <p>能完成習作大/小寫字母書寫</p>	<p>在頁面該格字母內，依此步驟將五根手指都放在指定格子內。</p> <p>3. 練習數次後，請學生兩人一組，輪流出題進行手指轉轉樂活動。</p> <p><b>《活動二》 Listen and Say</b></p> <p>1. 教師複習本單元生活用語</p> <p>2. 請學生翻開課本 B 大題，教師說明圖意，引導學生理解圖片內容，鼓勵學生回答問題，並補充說明國家名稱及相關文化背景。</p> <p>3. 播放電子書或 CD，請學生看圖聽對話內容。</p> <p>4. 請學生兩兩一組，仿照課本內容，輪流上台進行對話。</p> <p><b>《活動三》 Fun Project</b></p> <p>1. 請學生翻開課本 C 大題，依照字母標示，貼上對應的貼紙，完成美麗的 101 大樓。</p> <p>2. 可與學生討論以下延伸問題：你有去過 101 大樓嗎？101 大樓會於何時施放煙火？</p>	
第 21 週	1	休業式				【休業式】	

註：行列太多或不足，請自行增刪。

彰化縣縣立靜修國民小學 110 學年度 第 2 學期 彈性學習課程-生活美語

8、各年級彈性學習課程目標／核心素養與學習重點、評量(自由選取參考表填寫、上下學期合併為 1 檔上傳)

8-1 各年級普通教育之彈性學習課程內容符合「統整性主題/專題/議題探究課程」、「社團活動與技藝課程」、及「其他類課程」

規範，並應經學校課發會審議通過。(逐年實施之國小四至六年級得依九年一貫課綱之規定執行-自擬表格)

課程名稱	生活美語 Fun World 4	實施年級 (班級組別)	2 年級	教學節數	本學期共( 20 )節
彈性學習課程類別	1. <input checked="" type="checkbox"/> 統整性(主題、專題、議題)探究課程 2. <input type="checkbox"/> 社團活動與技藝課程( <input type="checkbox"/> 社團活動 <input type="checkbox"/> 技藝課程) 3. <input type="checkbox"/> 其他類課程 <input type="checkbox"/> 本土語文/新住民語文 <input type="checkbox"/> 服務學習 <input type="checkbox"/> 戶外教育 <input type="checkbox"/> 班際或校際交流 <input type="checkbox"/> 自治活動 <input type="checkbox"/> 班級輔導 <input type="checkbox"/> 學生自主學習 <input type="checkbox"/> 領域補救教學				
呼應學校背景、課程願景及特色發展	以尊重學生生命主體為起點，透過適性教育，激發學生生命的喜悅與生活的自信，提升學生學習的渴望與創新的勇氣，善盡國民責任並展現共生智慧，成為具有社會適應力與應變力的終身學習者，期使個體與群體的生活和生命更為美好。				
核心素養	<input checked="" type="checkbox"/> A1身心素質與自我精進 <input checked="" type="checkbox"/> A2系統思考與解決問題 <input checked="" type="checkbox"/> B1符號運用與溝通表達 <input checked="" type="checkbox"/> C2人際關係與團隊合作 <input checked="" type="checkbox"/> C3 多元文化與國際理解				

課程目標		<p>1. 透過校訂彈性學習課程結合生活課程以及數學領域，進行跨領域課程統整，於課程中除培養閱讀素養，更進而協助學生於潛移默化中熟悉英語文。</p> <p>2. 培養英語文聽、說、讀、寫的能力，應用於日常生活溝通。</p> <p>3. 提升學習英語文的興趣並涵育積極的學習態度，主動涉獵各領域知識。</p> <p>4. 建構有效的英語文學習方法，強化自學能力，奠定終身學習之基礎。</p> <p>5. 尊重與悅納多元文化，培養國際視野與全球永續發展的世界觀。</p> <p>6. 培養以英語文進行邏輯思考、分析、整合與創新的能力。</p>						
配合融入之領域或議題		<input type="checkbox"/> 國語文 <input checked="" type="checkbox"/> 英語文 <input type="checkbox"/> 本土語 <input checked="" type="checkbox"/> 數學 <input type="checkbox"/> 社會 <input type="checkbox"/> 自然科學 <input type="checkbox"/> 藝術 <input type="checkbox"/> 綜合活動 <input type="checkbox"/> 健康與體育 <input checked="" type="checkbox"/> 生活課程 <input type="checkbox"/> 科技			<input type="checkbox"/> 性別平等教育 <input type="checkbox"/> 人權教育 <input type="checkbox"/> 環境教育 <input type="checkbox"/> 海洋教育 <input checked="" type="checkbox"/> 品德教育 <input checked="" type="checkbox"/> 生命教育 <input type="checkbox"/> 法治教育 <input type="checkbox"/> 科技教育 <input type="checkbox"/> 資訊教育 <input type="checkbox"/> 能源教育 <input checked="" type="checkbox"/> 安全教育 <input type="checkbox"/> 防災教育 <input checked="" type="checkbox"/> 閱讀素養 <input checked="" type="checkbox"/> 多元文化教育 <input type="checkbox"/> 生涯規劃教育 <input checked="" type="checkbox"/> 家庭教育 <input type="checkbox"/> 原住民教育 <input type="checkbox"/> 戶外教育 <input checked="" type="checkbox"/> 國際教育			
課程架構								
教學進度	節數	教學單元名稱	學習表現 (校訂或相關領域)	學習內容(校訂)	學習目標	學習活動	評量方式	自編自選教材/學習單
第1週	1	Make friends with books	<b>英語領域</b> 1-I-1 能聽辨 26 個字母(Letter names)。 ◎1-I-3 能聽辨課堂中所學的字詞。 2-I-1 能說出 26 個字母(Letter names)。 3-I-1 能辨識 26 個印刷體大小寫字母。 3-I-2 能辨識 26 個字母相對應的字詞。 4-I-1 能臨摹抄寫 26 個印刷體大小寫字母。 6-I-1 能專注於教師的說明與演示。 6-I-2 能樂於參與各種課堂練習活動。 7-I-1 學會預習、複習強化學習效果。 7-I-2 能運用情境中的非語言訊息以幫助學習。 9-I-1 能夠將 26 個字母相對應的字詞作簡易歸類。  <b>數學領域</b> n-I-1 理解一千以內數的位值結構，據以	<b>英語領域</b> Aa-I-1 字母名稱。 ◎Ac-I-1 26 個字母的相對應字詞。 Aa-I-2 印刷體大小寫字母的辨識及臨摹。 ◎Ac-I-2 簡易的教室用語。  <b>數學領域</b> N-1-1 一百以內的數。	* 1. 能知道教師名字。 2. 能理解教師指令並做出回應動作。 2. 能知道教材角色。  * 1. 能使用簡單的生活用語。 2. 能參與活動。  * 1. 能說出英文數字 1-15。 2 能說出生活用語。	<b>《活動一》自我介紹</b> 1. 教師自我介紹並點名認識學生。 2. 利用課本附件:姓名立牌,請學生寫上自己的班級、座號、英文名(可請教師協助),完成後將名牌放在桌上。  <b>《活動二》認識 Fun World</b> 1. 教師播放 CD,帶領學生認識教材角色。 2. 教師帶唸主題曲的歌詞,並演示動作,學生跟著做動作。 3. 教師播放歌謠及律動影片,學生跟唱並律動。  <b>《活動三》比大小</b> 1. 播放 CD,介紹並帶唸英語數	<b>觀察評量</b> 1. 能知道教師名字。 2. 能理解教師指令並做出回應動作。 2. 能知道教材角色。  <b>活動評量</b> 1. 能使用簡單的生活用語。 2. 能參與活動。  <b>口語評量</b> 1. 能說出英文數字 1-15。 2 能說出生活用	1. CD 2. CD Player 3. 互動式教學光碟 4. 字母卡

			做為四則運算之基礎。		<p>字 1-15，學生跟唸。</p> <p>2. 將全班分成數組，每組各派一代表至台前，請學生各抽一張 1~15 的數字卡，教師設定比大或比小，拿到最大或最小的數字卡者獲勝。</p> <p>3. 進行數回合，最後統計各組積分。</p> <p><b>《活動四》生活用語</b></p> <p>1. 為了建立班級規矩，利用生活用語設計活動，請學生跟著邊聽指令邊做出相對應的動作。</p> <p>2. 教師可搭配 Teacher Says 的活動增加趣味。</p>	語。		
第 2 週	1	<p>Make friends with books</p>	<p><b>英語領域</b></p> <p>◎1-I-4 能聽懂簡易的教室用語。</p> <p>◎1-I-5 能聽懂簡易的日常生活用語。</p> <p>◎2-I-4 能使用簡易的教室用語。</p> <p>◎2-I-5 能使用簡易的日常生活用語。</p> <p>3-I-1 能辨識 26 個印刷體大小寫字母。</p> <p>6-I-1 能專注於教師的說明與演示。</p> <p>6-I-2 能樂於參與各種課堂練習活動。</p> <p>7-I-1 學會預習、複習強化學習效果。</p> <p>7-I-2 能運用情境中的非語言訊息以幫助學習。</p> <p><b>生活領域</b></p> <p>2-I-3 探索生活中的人、事、物，並體會彼此之間會相互影響。</p> <p>6-I-3 覺察生活中的規範與禮儀，探究其意義，並願意遵守。</p>	<p><b>英語領域</b></p> <p>Aa-I-1 字母名稱。</p> <p>Aa-I-2 印刷體大小寫字母的辨識及臨摹。</p> <p>◎Ac-I-2 簡易的教室用語。</p> <p>◎Ac-I-3 簡易的生活用語。</p> <p>B-I-1 第一學習階段所學的教室用語及日常生活用語的生活溝通。</p> <p>◎ C-II-1 國內（外）招呼方式。</p> <p><b>生活領域</b></p> <p>C-I-1 事物特性與現象的探究。</p> <p>E-I-2 生活規範的實踐。</p> <p>D-I-3 聆聽與回應的表現。</p>	<p><b>*</b></p> <p>能參與討論，並運用於實際生活情境中。</p> <p><b>*</b></p> <p>1. 能圈出正確的大/小寫字母 Nn, Oo, Pp。</p> <p>2. 能辨識 Nn, Oo, Pp 字形與讀音。</p> <p>3. 能參與活動。</p> <p><b>*</b></p> <p>能說出本單元生活用語。</p>	<p><b>《活動一》故事導讀</b></p> <p>1. 播放電子書動畫或 CD，請學生仔細觀看聆聽故事導讀</p> <p>2. 教師依據導讀內容進行 QA 問答，再依據問答內容整理出故事大意，並複習故事角色。</p> <p>3. 引導學生尋找並圈出圖中的大/小寫字母，再使用字母卡帶全班複習字母形與讀音。</p> <p>4. 可與學生討論以下延伸問題：最常去哪一個書店？是否參加過書店舉辦的活動？</p> <p><b>《活動二》故事時間</b></p> <p>1. 播放電子書動畫或 CD，請學生仔細觀看聆聽故事。</p> <p>2. 請全班分組進行角色扮演，練習故事中的生活用語：Nice to meet you.、Nice to meet you, too.。</p> <p>3. 可與學生討論以下延伸問題：在書店應遵守哪些注意事項？(勿大聲喧嘩、勿隨意觸摸商品) 會如何和初次見面的人打招呼？</p> <p><b>《活動三》Look and Say</b></p> <p>1. 請學生觀察 Look and Say 圖片並描述情境，思考該如何回應。</p>	<p><b>觀察評量</b></p> <p>能參與討論，並運用於實際生活情境中。</p> <p><b>活動評量</b></p> <p>1. 能圈出正確的大/小寫字母 Nn, Oo, Pp。</p> <p>2. 能辨識 Nn, Oo, Pp 字形與讀音。</p> <p>3. 能參與活動。</p> <p><b>口語評量</b></p> <p>能說出本單元生活用語。</p>	<p>1. CD</p> <p>2. CD Player</p> <p>3. 互動式教學光碟</p> <p>4. 字母卡</p> <p>5. 單字卡</p>

						<p>2. 引導學生說出本單元生活用語： Nice to meet you, too.。</p>		
<p>第 3 週</p>	<p>1</p>	<p>Make friends with books</p>	<p><b>英語領域</b>          ◎1-I-4 能聽懂簡易的教室用語。          ◎1-I-5 能聽懂簡易的日常生活用語。          ◎2-I-4 能使用簡易的教室用語。          ◎2-I-5 能使用簡易的日常生活用語。          3-I-1 能辨識 26 個印刷體大小寫字母。          4-I-1 能臨摹抄寫 26 個印刷體大小寫字母。          6-I-1 能專注於教師的說明與演示。          6-I-2 能樂於參與各種課堂練習活動。          7-I-1 學會預習、複習強化學習效果。          7-I-2 能運用情境中的非語言訊息以幫助學習。</p> <p><b>生活領域</b>          2-I-3 探索生活中的人、事、物，並體會彼此之間會相互影響。          6-I-3 覺察生活中的規範與禮儀，探究其意義，並願意遵守。</p>	<p><b>英語領域</b>          Aa-I-1 字母名稱。          Aa-I-2 印刷體大小寫字母的辨識及臨摹。          ◎Ac-I-2 簡易的教室用語。          ◎Ac-I-3 簡易的生活用語。          B-I-1 第一學習階段所學的教室用語及日常生活用語的生活溝通。          ◎ C-II-1 國內（外）招呼方式。</p> <p><b>生活領域</b>          C-I-1 事物特性與現象的探究。          E-I-2 生活規範的實踐。          D-I-3 聆聽與回應的表現。</p>	<p><b>*</b>          1. 能知道教師名字。          2. 能理解教師指令並做出回應動作。          2. 能知道教材角色。</p> <p><b>*</b>          1. 能使用簡單的生活用語。          2. 能參與活動。</p> <p><b>*</b>          1. 能說出英文數字 1-15。          2 能說出生活用語。</p>	<p><b>《活動一》Welcome to New Zealand!</b>          1. 引導學生觀察歌曲背景，猜測國家名、景點及相關特色。          2. 搭配地圖、動畫或影片介紹紐西蘭及毛利人打招呼方式。          3. 請學生兩兩一組進行角色扮演，練習對話。</p> <p><b>《活動二》Let's Sing</b>          1. 播放歌詞朗讀，引導學生聽歌詞，並練習用手指字跟讀。          2. 播放歌曲教唱，請學生先聽一遍歌曲，再跟唱。          3. 播放律動影片，請學生邊唱邊跟著做動作，以 TPR 幫助學生熟悉歌曲。          4. 請學生挑戰歌曲卡拉版。</p> <p><b>《活動三》ABC Time</b>          1. 使用 Nn、Oo、Pp 字母卡，帶學生複習大/小寫字母字形、讀音及筆順。          2. 使用 nose、octopus、pencil 單字卡，請學生跟讀唸出代表字，並透過代表字教學帶入字母發音。          3. 播放電子書或 CD，請學生跟唸字母讀音、發音及代表字。</p> <p><b>《活動四》字母遊戲</b>          1. 教師將字卡背面朝上貼在黑板上。每組輪流派兩位代表上台遊戲。          2. 教師出題，唸一個字母，如：p。兩位代表必須各選一張卡片翻開，再翻開卡片前，請學生先對卡片說：Magic!，對卡片施魔法。          3. 若翻到與教師所說字母相符的圖卡，則該組得分，若圖卡不相符，則換下一組遊戲。</p>	<p><b>觀察評量</b>          1. 能知道教師名字。          2. 能理解教師指令並做出回應動作。          2. 能知道教材角色。</p> <p><b>活動評量</b>          1. 能使用簡單的生活用語。          2. 能參與活動。</p> <p><b>口語評量</b>          1. 能說出英文數字 1-15。          2 能說出生活用語。</p>	<p>1. CD          2. CD Player          3. 互動式教學光碟          4. 字母卡          5. 單字卡</p>

第 4 週	1	<p>Make friends with books</p>	<p><b>英語領域</b> 1-I-1 能聽辨 26 個字母(Letter names)。 1-I-2 能聽辨 26 個字母的語音(Letter sounds)。 2-I-1 能說出26 個字母(Letter names)。 ◎2-I-2 能唸出 26 個字母的語音。(Letter sounds)。 3-I-1 能辨識 26 個印刷體大小寫字母。 3-I-2 能辨識 26 個字母相對應的字詞。 4-I-1 能臨摹抄寫 26 個印刷體大小寫字母。 5-I-1 能正確地認讀與聽辨 26 個字母。 ◎5-I-2 在聽讀時，能辨識書本中相對應的字詞。 6-I-1 能專注於教師的說明與演示。 6-I-2 能樂於參與各種課堂練習活動。 7-I-1 學會預習、複習強化學習效果。 7-I-2 能運用情境中的非語言訊息以幫助學習。</p> <p><b>生活領域</b> 2-I-3 探索生活中的人、事、物，並體會彼此之間會相互影響。</p>	<p><b>英語領域</b> Aa-I-1 字母名稱。 Aa-I-2 印刷體大小寫字母的辨識及臨摹。 B-I-1 第一學習階段所學的教室用語及日常生活用語的生活溝通。</p> <p><b>生活領域</b> C-I-1 事物特性與現象的探究。</p>	<p>* 能參與討論，並運用於實際生活情境中。</p> <p>* 1. 能圈出正確的大/小寫字母 Nn, Oo, Pp。 2. 能辨識 Nn, Oo, Pp 字形與讀音。 3. 能參與活動。</p> <p>* 能說出本單元生活用語。</p>	<p><b>《活動一》Chant with Me</b> 1. 使用字母卡和單字卡，帶學生複習字母讀音、發音及代表字。 2. 播放電子書或 CD，請學生仔細聽韻文並跟唸數次，用手指逐字指，熟悉字母發音與代表字。 3. 播放韻文卡拉，請各組學生跟著唸出韻文。 4. 本單元韻文中所使用的 sight words 為 on，教師可視學生學習需求，適度說明字義並帶唸數次，再請學生圈出韻文中的 sight words。</p> <p><b>《活動二》Learn with Me</b> 1. 播放電子書動畫或 CD，請學生仔細觀看聆聽故事。 2. 教師依據導讀內容進行 QA 問答，再整理出故事大意。 3. 引導學生尋找並圈出故事圖中代表單字圖示：nose, octopus, pencil。 4. 教師補充圖中延伸單字：net, ox, pig。 5. 引導學生完成頁面下方的小任務：幫小木偶找到他的鼻子。</p> <p><b>《活動三》習作練習</b> 請學生翻開習作，完成 A~D 大題的聽力練習。</p>	<p><b>觀察評量</b> 能參與討論，並運用於實際生活情境中。</p> <p><b>活動評量</b> 1. 能圈出正確的大/小寫字母 Nn, Oo, Pp。 2. 能辨識 Nn, Oo, Pp 字形與讀音。 3. 能參與活動。</p> <p><b>口語評量</b> 能說出本單元生活用語。</p>	<p>1. CD 2. CD Player 3. 互動式教學光碟 4. 字母卡 5. 單字卡 6. 課本附件：發音小書</p>
第 5 週	1	<p>Make friends with books</p>	<p><b>英語領域</b> 1-I-1 能聽辨 26 個字母(Letter names)。 1-I-2 能聽辨 26 個字母的語音(Letter sounds)。 2-I-1 能說出26 個字母(Letter names)。 ◎2-I-2 能唸出 26 個字母的語音。(Letter sounds)。 3-I-1 能辨識 26 個印刷體大小寫字母。 3-I-2 能辨識 26 個字母相對應的字詞。 4-I-1 能臨摹抄寫 26 個印刷體大小寫字母。 5-I-1 能正確地認讀與聽辨 26 個字母。 ◎5-I-2 在聽讀時，能辨識書本中相對應的字詞。</p>	<p><b>英語領域</b> Aa-I-1 字母名稱。 Aa-I-2 印刷體大小寫字母的辨識及臨摹。 B-I-1 第一學習階段所學的教室用語及日常生活用語的生活溝通。</p> <p><b>生活領域</b> C-I-1 事物特性與現象的探究。</p>	<p>* 能參與討論，並運用於實際生活情境中。</p> <p>* 1. 能辨識 Nn, Oo, Pp 字形、讀音、發音與代表字。 2. 能參與活動。</p> <p>* </p>	<p><b>《活動一》Play with Me</b> 1. 帶學生認識封面資訊，介紹書名和作者。 2. 請學生觀察圖片，將書名圈起來。 3. 可與學生討論，書封上還會有哪些資訊？。</p> <p><b>《活動二》Phonics Fun 發音小書</b> 1. 請學生拿出課本附件《Phonics Fun 發音小書》，引導學生依照以下大題順序進行練習。 2. A 大題：跟著電子書或 CD 唸</p>	<p><b>觀察評量</b> 能參與討論，並運用於實際生活情境中。</p> <p><b>活動評量</b> 1. 能辨識 Nn, Oo, Pp 字形、讀音、發音與代表字。 2. 能參與活動。</p>	<p>1. CD 2. CD Player 3. 互動式教學光碟 4. 字母卡</p>



		<p>6-I-1 能專注於教師的說明與演示。 6-I-2 能樂於參與各種課堂練習活動。 7-I-1 學會預習、複習強化學習效果。 7-I-2 能運用情境中的非語言訊息以幫助學習。</p> <p><b>生活領域</b> 2-I-1 以感官和知覺探索生活中的人、事、物，覺察事物及環境的特性。</p>		<p>1. 能說出本單元生活用語。 2. 能吟唱歌曲並聽懂歌曲主要內容。 3. 能聽辨並說出 Nn, Oo, Pp 讀音、發音與代表字。</p> <p><b>*</b> 能書寫大小寫字母 Nn, Oo, Pp。</p>	<p>讀，複習字母發音及代表字。 3. B 大題：跟著電子書或 CD 唸讀，依分解步驟拼讀唸出單字。教師閃示字母卡，請學生依序唸出  →  → ，建立學生聽音辨字和看字讀音的基本概念。課本頁面附有拼讀動畫的連結 QR Code，教師可於課堂中播放，或請學生回家自行以手機或平板電腦掃描、觀看， 4. C 大題：跟著電子書或 CD 唸讀，先複習字母韻文，再請學生根據韻文內容，將貼紙貼在正確的格子中。透過貼紙活動，幫助學生理解韻文內容，培養基礎之閱讀能力。</p> <p><b>《活動三》習作練習</b> 請學生翻開習作，完成學習單及字母書寫練習。</p>	<p><b>口語評量</b> 1. 能說出本單元生活用語。 2. 能吟唱歌曲並聽懂歌曲主要內容。 3. 能聽辨並說出 Nn, Oo, Pp 讀音、發音與代表字。</p> <p><b>紙筆評量</b> 能書寫大小寫字母 Nn, Oo, Pp。</p>	
第 6 週	1	<p><b>英語領域</b> ◎1-I-4 能聽懂簡易的教室用語。 ◎1-I-5 能聽懂簡易的日常生活用語。 ◎2-I-4 能使用簡易的教室用語。 ◎2-I-5 能使用簡易的日常生活用語。 3-I-1 能辨識 26 個印刷體大小寫字母。 6-I-1 能專注於教師的說明與演示。 6-I-2 能樂於參與各種課堂練習活動。 7-I-1 學會預習、複習強化學習效果。 7-I-2 能運用情境中的非語言訊息以幫助學習。</p> <p><b>生活領域</b> 1-I-4 珍視自己並學習照顧自己的方法，且能適切、安全的行動。 6-I-3 覺察生活中的規範與禮儀，探究其意義，並願意遵守。</p>	<p><b>英語領域</b> Aa-I-1 字母名稱。 Aa-I-2 印刷體大小寫字母的辨識及臨摹。 ◎Ac-I-2 簡易的教室用語。 ◎Ac-I-3 簡易的生活用語。 B-I-1 第一學習階段所學的教室用語及日常生活用語的生活溝通。</p> <p><b>生活領域</b> E-I-1 生活習慣的養成。 E-I-2 生活規範的實踐。 E-I-3 自我行為的檢視與調整。</p>	<p><b>*</b> 能參與討論，並運用於實際生活情境中。</p> <p><b>*</b> 1. 能辨識 Nn, Oo, Pp 字形、讀音、發音與代表字。 2. 能參與活動。</p> <p><b>*</b> 1. 能跟著節奏，流暢唸出字母韻文。 2. 能聽辨並說出 Nn, Oo, Pp 讀音、發音與代表字。</p> <p><b>*</b> 能完成習作大/小寫字母辨識及聽力</p>	<p><b>《活動一》故事導讀</b> 1. 播放電子書動畫或 CD，請學生仔細觀看聆聽故事導讀 2. 教師依據導讀內容進行 QA 問答，再依據問答內容整理出故事大意，並複習故事角色。 3. 引導學生尋找並圈出圖中的大/小寫字母，再使用字母卡帶全班複習字母形與讀音。 4. 可與學生討論以下延伸問題：曾經去過哪些博物館？在博物館要遵守哪些規定？</p> <p><b>《活動二》故事時間</b> 1. 播放電子書動畫或 CD，請學生仔細觀看聆聽故事。 2. 請全班分組進行角色扮演，練習故事中的生活用語：Have a nice day.、You, too.。 3. 可與學生討論以下延伸問題：在博物館可以看到哪些標誌？除了博物館之外，還有什麼場所也要</p>	<p><b>觀察評量</b> 能參與討論，並運用於實際生活情境中。</p> <p><b>活動評量</b> 1. 能辨識 Nn, Oo, Pp 字形、讀音、發音與代表字。 2. 能參與活動。</p> <p><b>口語評量</b> 1. 能跟著節奏，流暢唸出字母韻文。 2. 能聽辨並說出 Nn, Oo, Pp 讀音、發音與代表字。</p>	<p>1. CD 2. CD Player 3. 互動式教學光碟 4. 字母卡 5. 單字卡</p>



					練習。	保持安靜？	<b>紙筆評量</b> 能完成習作大/小寫字母辨識及聽力練習。	
第 7 週	1	Good manners in public	<b>英語領域</b> ◎1-I-4 能聽懂簡易的教室用語。 ◎1-I-5 能聽懂簡易的日常生活用語。 ◎2-I-4 能使用簡易的教室用語。 ◎2-I-5 能使用簡易的日常生活用語。 3-I-1 能辨識 26 個印刷體大小寫字母。 4-I-1 能臨摹抄寫 26 個印刷體大小寫字母。 6-I-1 能專注於教師的說明與演示。 6-I-2 能樂於參與各種課堂練習活動。 7-I-1 學會預習、複習強化學習效果。 7-I-2 能運用情境中的非語言訊息以幫助學習。  <b>生活領域</b> 1-I-4 珍視自己並學習照顧自己的方法，且能適切、安全的行動。 6-I-3 覺察生活中的規範與禮儀，探究其意義，並願意遵守。	<b>英語領域</b> Aa-I-1 字母名稱。 Aa-I-2 印刷體大小寫字母的辨識及臨摹。 ◎Ac-I-2 簡易的教室用語。 ◎Ac-I-3 簡易的生活用語。 B-I-1 第一學習階段所學的教室用語及日常生活用語的生活溝通。  <b>生活領域</b> E-I-1 生活習慣的養成。 E-I-2 生活規範的實踐。 E-I-3 自我行為的檢視與調整。	* 能參與討論，並運用於實際生活情境中。  * 1. 能透過嘴形觀察正確聽辯並說出大/小寫字母讀音與發音。 2. 能辨識 Nn, Oo, Pp 字形、讀音、發音與代表字。 3. 能參與活動。 4. 能完成發音小書的練習活動。  * 1. 能流暢朗讀字母韻文。 2. 能聽辨並說出 Nn, Oo, Pp 讀音、發音與代表字。  * 能完成習作學習單及字母/代表字描寫。	<b>《活動一》 Welcome to the UK!</b> 1. 引導學生觀察歌曲背景，猜測國家名、景點及相關特色。 2. 搭配地圖、動畫或影片介紹英國。 3. 請學生兩兩一組進行角色扮演，練習對話。  <b>《活動二》 Let's Sing</b> 1. 播放歌詞朗讀，引導學生聽歌詞，並練習用手指字跟讀。 2. 播放歌曲教唱，請學生先聽一遍歌曲，再跟唱。 3. 播放律動影片，請學生邊唱邊跟著做動作，以 TPR 幫助學生熟悉歌曲。 4. 請學生挑戰歌曲卡拉版。  <b>《活動三》 ABC Time</b> 1. 使用 Qq、Rr、Ss 字母卡，帶學生複習大/小寫字母字形、讀音及筆順。 2. 使用 queen、rabbit、snake 單字卡，請學生跟讀唸出代表字，並透過代表字教學帶入字母發音。 3. 播放電子書或 CD，請學生跟唸字母讀音、發音及代表字。  <b>《活動四》 字母遊戲</b> 1. 教師將字母卡張貼在黑板上，並將單字卡混合疊成一疊放在講台桌上。 2. 每次輪一組派兩位代表上台遊戲。教師計時，一人翻單字卡並說出單字，另一人則將相對應的字母卡從黑板上取下，如：學生	<b>觀察評量</b> 能參與討論，並運用於實際生活情境中。  <b>活動評量</b> 1. 能透過嘴形觀察正確聽辯並說出大/小寫字母讀音與發音。 2. 能辨識 Nn, Oo, Pp 字形、讀音、發音與代表字。 3. 能參與活動。 4. 能完成發音小書的練習活動。  <b>口語評量</b> 1. 能流暢朗讀字母韻文。 2. 能聽辨並說出 Nn, Oo, Pp 讀音、發音與代表字。  <b>紙筆評量</b> 能完成習作學習單及字母/代表字描寫。	1. CD 2. CD Player 3. 互動式教學光碟 4. 字母卡 5. 單字卡

第 8 週	1	Good manners in public	<p><b>英語領域</b> 1-I-1 能聽辨 26 個字母(Letter names)。 1-I-2 能聽辨 26 個字母的語音(Letter sounds)。 2-I-1 能說出26 個字母(Letter names)。 ◎2-I-2 能唸出 26 個字母的語音。(Letter sounds)。 3-I-1 能辨識 26 個印刷體大小寫字母。 3-I-2 能辨識 26 個字母相對應的字詞。 4-I-1 能臨摹抄寫 26 個印刷體大小寫字母。 5-I-1 能正確地認讀與聽辨 26 個字母。 ◎5-I-2 在聽讀時，能辨識書本中相對應的字詞。 6-I-1 能專注於教師的說明與演示。 6-I-2 能樂於參與各種課堂練習活動。 7-I-1 學會預習、複習強化學習效果。 7-I-2 能運用情境中的非語言訊息以幫助學習。</p> <p><b>生活領域</b> 2-I-3 探索生活中的人、事、物，並體會彼此之間會相互影響。</p> <p><b>數學領域</b> n-I-1 理解一千以內數的位值結構，據以做為四則運算之基礎。</p>	<p><b>英語領域</b> Aa-I-1 字母名稱。 Aa-I-2 印刷體大小寫字母的辨識及臨摹。 B-I-1 第一學習階段所學的教室用語及日常生活用語的生活溝通。</p> <p><b>生活領域</b> C-I-1 事物特性與現象的探究。</p> <p><b>數學領域</b> N-1-1 一百以內的數。</p>	<p><b>*</b> 能參與討論，並運用於實際生活情境中。</p> <p><b>*</b> 1. 能圈出正確的大/小寫字母 Qq, Rr, Ss。 2. 能辨識 Qq, Rr, Ss 字形與讀音。 3. 能參與活動。</p> <p><b>*</b> 能說出本單元生活用語。</p>	<p>A：snake，學生 B 將字母卡 S、s 從黑板上拿下，直到取下黑板上所有的字母卡。</p> <p><b>《活動一》Chant with Me</b> 1. 使用字母卡和單字卡，帶學生複習字母讀音、發音及代表字。 2. 播放電子書或 CD，請學生仔細聽韻文並跟唸數次，用手指逐字指，熟悉字母發音與代表字。 3. 播放韻文卡拉，請各組學生跟著唸出韻文。 4. 本單元韻文中所使用的 sight words 為 is 和 with，教師可視學生學習需求，適度說明字義並帶唸數次，再請學生圈出韻文中的 sight words。</p> <p><b>《活動二》Learn with Me</b> 1. 播放電子書動畫或 CD，請學生仔細觀看聆聽故事。 2. 教師依據導讀內容進行 QA 問答，再整理出故事大意。 3. 引導學生尋找並圈出故事圖中代表單字圖示：queen, rabbit, snake。 4. 教師補充圖中延伸單字：quilt, red, sun。 5. 引導學生完成頁面下方的小任務：數一數圖片中的兔子和蛇各有幾隻？哪個比較多。</p> <p><b>《活動三》習作練習</b> 請學生翻開習作，完成 A~D 大題的聽力練習。</p>	<p><b>觀察評量</b> 能參與討論，並運用於實際生活情境中。</p> <p><b>活動評量</b> 1. 能圈出正確的大/小寫字母 Qq, Rr, Ss。 2. 能辨識 Qq, Rr, Ss 字形與讀音。 3. 能參與活動。</p> <p><b>口語評量</b> 能說出本單元生活用語。</p>	<p>1. CD 2. CD Player 3. 互動式教學光碟 4. 字母卡 5. 單字卡 6. 課本附件：發音小書</p>
第 9 週	1	Good manners in public	<p><b>英語領域</b> 1-I-1 能聽辨 26 個字母(Letter names)。 1-I-2 能聽辨 26 個字母的語音(Letter sounds)。 2-I-1 能說出26 個字母(Letter names)。 ◎2-I-2 能唸出 26 個字母的語音。(Letter sounds)。 3-I-1 能辨識 26 個印刷體大小寫字母。 3-I-2 能辨識 26 個字母相對應的字詞。 4-I-1 能臨摹抄寫 26 個印刷體大小寫字</p>	<p><b>英語領域</b> Aa-I-1 字母名稱。 Aa-I-2 印刷體大小寫字母的辨識及臨摹。 B-I-1 第一學習階段所學的教室用語及日常生活用語的生活溝通。</p> <p><b>生活領域</b></p>	<p><b>*</b> 能參與討論，並運用於實際生活情境中。</p> <p><b>*</b> 1. 能辨識 Qq, Rr, Ss 字形、讀音、發音與代表字。</p>	<p><b>《活動一》Play with Me</b> 1. 引導學生討論圖片中的標誌代表什麼意思。請學生依據情境需求，將對應的標誌連線配對。 3. 可與學生討論生活中還有哪些常見的標誌，並找出標誌中的英文字母。</p>	<p><b>觀察評量</b> 能參與討論，並運用於實際生活情境中。</p> <p><b>活動評量</b> 1. 能辨識 Qq, Rr, Ss 字形、讀音、發音與代表字。</p>	<p>1. CD 2. CD Player 3. 互動式教學光碟 4. 字母卡 5. 單字卡</p>

		<p>母。</p> <p>5-I-1 能正確地認讀與聽辨 26 個字母。</p> <p>◎5-I-2 在聽讀時，能辨識書本中相對應的字詞。</p> <p>6-I-1 能專注於教師的說明與演示。</p> <p>6-I-2 能樂於參與各種課堂練習活動。</p> <p>7-I-1 學會預習、複習強化學習效果。</p> <p>7-I-2 能運用情境中的非語言訊息以幫助學習。</p> <p><b>生活領域</b></p> <p>1-I-4 珍視自己並學習照顧自己的方法，且能適切、安全的行動。</p> <p>6-I-3 覺察生活中的規範與禮儀，探究其意義，並願意遵守。</p>	<p>E-I-1 生活習慣的養成。</p> <p>E-I-2 生活規範的實踐。</p> <p>E-I-3 自我行為的檢視與調整。</p>	<p>2. 能參與活動。</p> <p><b>*</b></p> <p>1. 能說出本單元生活用語。</p> <p>2. 能吟唱歌曲並聽懂歌曲主要內容。</p> <p>3. 能聽辨並說出 Qq, Rr, Ss 讀音、發音與代表字。</p> <p><b>*</b></p> <p>能書寫大小寫字母 Qq, Rr, Ss。</p>	<p><b>《活動二》Phonics Fun 發音小書</b></p> <p>1. 請學生拿出課本附件《Phonics Fun 發音小書》，引導學生依照以下大題順序進行練習。</p> <p>2. A 大題：跟著電子書或 CD 唸讀，複習字母發音及代表字。</p> <p>3. B 大題：跟著電子書或 CD 唸讀，依分解步驟拼讀唸出單字。教師閃示字母卡，請學生依序唸出 ，建立學生聽音辨字和看字讀音的基本概念。課本頁面附有拼讀動畫的連結 QR Code，教師可於課堂中播放，或請學生回家自行以手機或平板電腦掃描、觀看，</p> <p>4. C 大題：跟著電子書或 CD 唸讀，先複習字母韻文，再請學生根據韻文內容，將貼紙貼在正確的格子中。透過貼紙活動，幫助學生理解韻文內容，培養基礎之閱讀能力。</p> <p><b>《活動三》習作練習</b></p> <p>請學生翻開習作，完成學習單及字母書寫練習。</p>	<p>2. 能參與活動。</p> <p><b>口語評量</b></p> <p>1. 能說出本單元生活用語。</p> <p>2. 能吟唱歌曲並聽懂歌曲主要內容。</p> <p>3. 能聽辨並說出 Qq, Rr, Ss 讀音、發音與代表字。</p> <p><b>紙筆評量</b></p> <p>能書寫大小寫字母 Qq, Rr, Ss。</p>	
第 10 週	1	<p><b>英語領域</b></p> <p>1-I-1 能聽辨 26 個字母(Letter names)</p> <p>◎1-I-4 能聽懂簡易的教室用語。</p> <p>◎1-I-5 能聽懂簡易的日常生活用語。</p> <p>2-I-1 能說出26 個字母(Letter names)</p> <p>◎2-I-4 能使用簡易的教室用語。</p> <p>◎2-I-5 能使用簡易的日常生活用語。</p> <p>2-II-1 能說出 26 個字母。</p> <p>3-I-1 能辨識 26 個印刷體大小寫字母。</p> <p>3-I-2 能辨識 26 個字母相對應的字詞。</p> <p>4-I-1 能臨摹抄寫 26 個印刷體大小寫字母。</p> <p>5-I-1 能正確地認讀與聽辨 26 個字母。</p> <p>◎5-I-2 在聽讀時，能辨識書本中相對應的字詞。</p> <p>6-I-1 能專注於教師的說明與演示。</p> <p>6-I-2 能樂於參與各種課堂練習活動。</p> <p>7-I-1 學會預習、複習強化學習效果。</p> <p>7-I-2 能運用情境中的非語言訊息以幫助</p> <p><b>Good manners in public</b></p>	<p><b>英語領域</b></p> <p>Aa-I-1 字母名稱。</p> <p>Aa-I-2 印刷體大小寫字母的辨識及臨摹。</p> <p>B-I-1 第一學習階段所學的教室用語及日常生活用語的生活溝通。</p> <p><b>生活領域</b></p> <p>C-I-1 事物特性與現象的探究。</p> <p>D-I-3 聆聽與回應的表現。</p>	<p><b>*</b></p> <p>能參與討論，並運用於實際生活情境中。</p> <p><b>*</b></p> <p>1. 能辨識 Qq, Rr, Ss 字形、讀音、發音與代表字。</p> <p>2. 能參與活動。</p> <p><b>*</b></p> <p>1. 能跟著節奏，流暢唸出字母韻文。</p> <p>2. 能聽辨並說出 Qq, Rr, Ss 讀音、發音與代表字。</p>	<p><b>《活動一》 Listen, Circle, and Write</b></p> <p>1. 依聽力內容，圈出兩個發音相同的單字圖，並依提示寫出正確的字首字母。</p> <p>2. 完成後，全班一起訂正答案。</p> <p><b>《活動二》 Stick, Play and Say</b></p> <p>1. 請學生說一說圖中人物分別在做什麼？這是什麼花？再請學生們發表母親節 (Mother's Day) 會做些什麼向媽媽表達感謝？</p> <p>2. 搭配字母卡，教師帶唸 Nn~Ss 字母及代表字。</p> <p>3. 請學生將附件貼紙貼在正確的格子中，全班再一起訂正答案。</p>	<p><b>觀察評量</b></p> <p>能參與討論，並運用於實際生活情境中。</p> <p><b>活動評量</b></p> <p>1. 能辨識 Qq, Rr, Ss 字形、讀音、發音與代表字。</p> <p>2. 能參與活動。</p> <p><b>口語評量</b></p> <p>1. 能跟著節奏，流暢唸出字母韻文。</p> <p>2. 能聽辨並說出</p>	<p>1. CD</p> <p>2. CD Player</p> <p>3. 互動式教學光碟</p> <p>4. 字母卡</p>

		<p>學習。</p> <p><b>生活領域</b> 2-I-3 探索生活中的人、事、物，並體會彼此之間會相互影響。</p>		<p><b>*</b></p> <p>能完成習作大/小寫字母辨識及聽力練習。</p>	<p><b>《活動三》 Fun Project</b></p> <p>1. 請學生依照對話內容及圖意，排出正確的故事順序。</p> <p>2. 練習圖片中的日常生活用語：Nice to meet you. 、 Nice to meet you, too. 、 Have a nice day. 、 You, too. 。</p> <p><b>《活動四》習作練習</b> 請學生翻開習作，完成 A、B、C 大題的聽力練習、學習單及字母書寫練習。</p>	<p>Qq, Rr, Ss 讀音、發音與代表字。</p> <p><b>紙筆評量</b> 能完成習作大/小寫字母辨識及聽力練習。</p>	
第 11 週	1	<p><b>英語領域</b> ◎1-I-4 能聽懂簡易的教室用語。 ◎1-I-5 能聽懂簡易的日常生活用語。 ◎2-I-4 能使用簡易的教室用語。 ◎2-I-5 能使用簡易的日常生活用語。 3-I-1 能辨識 26 個印刷體大小寫字母。 6-I-1 能專注於教師的說明與演示。 6-I-2 能樂於參與各種課堂練習活動。 7-I-1 學會預習、複習強化學習效果。 7-I-2 能運用情境中的非語言訊息以幫助學習。</p> <p><b>生活領域</b> 1-I-4 珍視自己並學習照顧自己的方法，且能適切、安全的行動。 6-I-3 覺察生活中的規範與禮儀，探究其意義，並願意遵守。</p> <p>A little business man</p>	<p><b>英語領域</b> Aa-I-1 字母名稱。 Aa-I-2 印刷體大小寫字母的辨識及臨摹。 ◎Ac-I-2 簡易的教室用語。 ◎Ac-I-3 簡易的生活用語。 B-I-1 第一學習階段所學的教室用語及日常生活用語的生活溝通。</p> <p><b>生活領域</b> E-I-1 生活習慣的養成。 E-I-2 生活規範的實踐。 E-I-3 自我行為的檢視與調整。</p>	<p><b>*</b></p> <p>能參與討論，並運用於實際生活情境中。</p> <p><b>*</b></p> <p>1. 能透過嘴形觀察正確聽辯並說出大/小寫字母讀音與發音。 2. 能辨識 Qq, Rr, Ss 字形、讀音、發音與代表字。 3. 能參與活動。 4. 能完成發音小書的練習活動。</p> <p><b>*</b></p> <p>1. 能流暢朗讀字母韻文。 2. 能聽辨並說出 Qq, Rr, Ss 讀音、發音與代表字。</p> <p><b>*</b></p> <p>能完成習作學習單及字母/代表字描寫。</p>	<p><b>《活動一》故事導讀</b></p> <p>1. 播放電子書動畫或 CD，請學生仔細觀看聆聽故事導讀</p> <p>2. 教師依據導讀內容進行 QA 問答，再依據問答內容整理出故事大意，並複習故事角色。</p> <p>3. 引導學生尋找並圈出圖中的大/小寫字母，再使用字母卡帶全班複習字母形與讀音。</p> <p>4. 可與學生討論以下延伸問題：曾經去過遊樂園嗎？能說出哪些遊樂設施？</p> <p><b>《活動二》故事時間</b></p> <p>1. 播放電子書動畫或 CD，請學生仔細觀看聆聽故事。</p> <p>2. 請全班分組進行角色扮演，練習故事中的生活用語：Let's play. 、 Hurry up. 、 Good job. 。</p> <p>3. 可與學生討論以下延伸問題：最喜歡夜市裡的哪種遊戲？要表現如何才會得到稱讚？</p> <p><b>《活動三》 Look and Say</b></p> <p>1. 請學生觀察 Look and Say 圖片並描述情境，思考該如何回應。</p> <p>2. 引導學生說出本單元生活用語：Let's play. 。</p>	<p><b>觀察評量</b> 能參與討論，並運用於實際生活情境中。</p> <p><b>活動評量</b></p> <p>1. 能透過嘴形觀察正確聽辯並說出大/小寫字母讀音與發音。 2. 能辨識 Qq, Rr, Ss 字形、讀音、發音與代表字。 3. 能參與活動。 4. 能完成發音小書的練習活動。</p> <p><b>口語評量</b></p> <p>1. 能流暢朗讀字母韻文。 2. 能聽辨並說出 Qq, Rr, Ss 讀音、發音與代表字。</p> <p><b>紙筆評量</b> 能完成習作學習單及字母/代表字描寫。</p>	<p>1. CD 2. CD Player 3. 互動式教學光碟 4. 字母卡 5. 單字卡 6. 課本附件：小白板</p>

第 12 週	1	A little businessm an	<p><b>英語領域</b>          ◎1-I-4 能聽懂簡易的教室用語。          ◎1-I-5 能聽懂簡易的日常生活用語。          ◎2-I-4 能使用簡易的教室用語。          ◎2-I-5 能使用簡易的日常生活用語。          3-I-1 能辨識 26 個印刷體大小寫字母。          4-I-1 能臨摹抄寫 26 個印刷體大小寫字母。          6-I-1 能專注於教師的說明與演示。          6-I-2 能樂於參與各種課堂練習活動。          7-I-1 學會預習、複習強化學習效果。          7-I-2 能運用情境中的非語言訊息以幫助學習。</p> <p><b>生活領域</b>          1-I-4 珍視自己並學習照顧自己的方法，且能適切、安全的行動。          6-I-3 覺察生活中的規範與禮儀，探究其意義，並願意遵守。</p>	<p><b>英語領域</b>          Aa-I-1 字母名稱。          Aa-I-2 印刷體大小寫字母的辨識及臨摹。          ◎Ac-I-2 簡易的教室用語。          ◎Ac-I-3 簡易的生活用語。          B-I-1 第一學習階段所學的教室用語及日常生活用語的生活溝通。</p> <p><b>生活領域</b>          E-I-1 生活習慣的養成。          E-I-2 生活規範的實踐。          E-I-3 自我行為的檢視與調整。</p>	<p><b>*</b>          能參與討論，並運用於實際生活情境中。</p> <p><b>*</b>          1. 能辨識 Nn~Ss 字形、讀音、發音與代表字。          2. 能理解句意、及其運用情境說出生活用語。          3. 能參與活動。</p> <p><b>*</b>          1. 能聽辨並說出 Nn~Ss 讀音、發音與代表字。          2. 能說出對應的生活用語。</p> <p><b>*</b>          能完成習作大/小寫字母辨識、聽力練習及學習單。</p>	<p><b>《活動一》Welcome to Hawaii!</b>          1. 引導學生觀察歌曲背景，猜測國家名、景點及相關特色。          2. 搭配地圖、動畫或影片介紹夏威夷。          3. 請學生兩兩一組進行角色扮演，練習對話。</p> <p><b>《活動二》Let's Sing</b>          1. 播放歌詞朗讀，引導學生聽歌詞，並練習用手指字跟讀。          2. 播放歌曲教唱，請學生先聽一遍歌曲，再跟唱。          3. 播放律動影片，請學生邊唱邊跟著做動作，以 TPR 幫助學生熟悉歌曲。          4. 請學生挑戰歌曲卡拉版。</p> <p><b>《活動三》ABC Time</b>          1. 使用 Tt、Uu、Vv 字母卡，帶學生複習大/小寫字母字形、讀音及筆順。          2. 使用 turtle、up、van 單字卡，請學生跟讀唸出代表字，並透過代表字教學帶入字母發音。          3. 播放電子書或 CD，請學生跟唸字母讀音、發音及代表字。</p> <p><b>《活動四》字母遊戲</b>          1. 教師在黑板寫下大小寫字母 Aa-Vv。手指著其中一字母，唸出一發音。學生聆聽，使用彩色筆與課本附件小白板作答，若發音與字母相符則畫圈，反之則畫叉。          2. 作答完畢高舉小白板，教師檢核答案，答對者即得分，遊戲數次，獎勵積分最高的學生。</p>	<p><b>觀察評量</b>          能參與討論，並運用於實際生活情境中。</p> <p><b>活動評量</b>          1. 能辨識 Nn~Ss 字形、讀音、發音與代表字。          2. 能理解句意、及其運用情境說出生活用語。          3. 能參與活動。</p> <p><b>口語評量</b>          1. 能聽辨並說出 Nn~Ss 讀音、發音與代表字。          2. 能說出對應的生活用語。</p> <p><b>紙筆評量</b>          能完成習作大/小寫字母辨識、聽力練習及學習單。</p>	1. CD 2. CD Player 3. 互動式教學光碟 4. 字母卡 5. 單字卡
第 13	1	A little businessm	<p><b>英語領域</b>          1-I-1 能聽辨 26 個字母(Letter names)。          1-I-2 能聽辨 26 個字母的語音(Letter</p>	<p><b>英語領域</b>          Aa-I-1 字母名稱。          Aa-I-2 印刷體大小寫字母</p>	<p><b>*</b>          能參與討論，並運用於實際生活情境</p>	<p><b>《活動一》Chant with Me</b>          1. 使用字母卡和單字卡，帶學生複習字母讀音、發音及代表字。</p>	<p><b>觀察評量</b>          能參與討論，並運用於實際生活情境</p>	1. CD 2. CD Player 3. 互動式教



週		an	<p>sounds)。</p> <p>2-I-1 能說出26 個字母(Letter names)。</p> <p>◎2-I-2 能唸出 26 個字母的語音。(Letter sounds)。</p> <p>3-I-1 能辨識 26 個印刷體大小寫字母。</p> <p>3-I-2 能辨識 26 個字母相對應的字詞。</p> <p>4-I-1 能臨摹抄寫 26 個印刷體大小寫字母。</p> <p>5-I-1 能正確地認讀與聽辨 26 個字母。</p> <p>◎5-I-2 在聽讀時，能辨識書本中相對應的字詞。</p> <p>6-I-1 能專注於教師的說明與演示。</p> <p>6-I-2 能樂於參與各種課堂練習活動。</p> <p>7-I-1 學會預習、複習強化學習效果。</p> <p>7-I-2 能運用情境中的非語言訊息以幫助學習。</p> <p><b>生活領域</b> 2-I-3 探索生活中的人、事、物，並體會彼此之間會相互影響。</p> <p><b>數學領域</b> n-I-1 理解一千以內數的位值結構，據以做為四則運算之基礎。</p>	<p>的辨識及臨摹。</p> <p>B-I-1 第一學習階段所學的教室用語及日常生活用語的生活溝通。</p> <p><b>生活領域</b> C-I-1 事物特性與現象的探究。</p> <p><b>數學領域</b> N-1-1 一百以內的數。</p>	<p>中。</p> <p><b>*</b></p> <p>1. 能圈出正確的大/小寫字母 Tt, Uu, Vv。</p> <p>2. 能辨識 Tt, Uu, Vv 字形與讀音。</p> <p>3. 能參與活動。</p> <p><b>*</b></p> <p>能說出本單元生活用語。</p>	<p>2. 播放電子書或 CD，請學生仔細聽韻文並跟唸數次，用手指逐字指，熟悉字母發音與代表字。</p> <p>3. 播放韻文卡拉，請各組學生跟著唸出韻文。</p> <p>4. 本單元韻文中所使用的 sight words 為 is 和 in，教師可視學生學習需求，適度說明字義並帶唸數次，再請學生圈出韻文中的 sight words。</p> <p><b>《活動二》Learn with Me</b></p> <p>1. 播放電子書動畫或 CD，請學生仔細觀看聆聽故事。</p> <p>2. 教師依據導讀內容進行 QA 問答，再整理出故事大意。</p> <p>3. 引導學生尋找並圈出故事圖中代表單字圖示：tutle, up, van。</p> <p>4. 教師補充圖中延伸單字：toy, umbrella, vest。</p> <p>5. 引導學生完成頁面下方的小任務：Daisy 有 100 元，請問他能買甚麼？背心(\$200)、杯子(\$99)、鉛筆(\$39)、風箏(\$180)。</p> <p><b>《活動三》習作練習</b> 請學生翻開習作，完成 A~D 大題的聽力練習。</p>	<p>中。</p> <p><b>活動評量</b></p> <p>1. 能圈出正確的大/小寫字母 Tt, Uu, Vv。</p> <p>2. 能辨識 Tt, Uu, Vv 字形與讀音。</p> <p>3. 能參與活動。</p> <p><b>口語評量</b> 能說出本單元生活用語。</p>	<p>學光碟</p> <p>4. 字母卡</p> <p>5. 單字卡</p> <p>6. 課本附件：發音小書</p>
第 14 週	1	A little businessman	<p><b>英語領域</b></p> <p>1-I-1 能聽辨 26 個字母(Letter names)。</p> <p>1-I-2 能聽辨 26 個字母的語音(Letter sounds)。</p> <p>2-I-1 能說出26 個字母(Letter names)。</p> <p>◎2-I-2 能唸出 26 個字母的語音。(Letter sounds)。</p> <p>3-I-1 能辨識 26 個印刷體大小寫字母。</p> <p>3-I-2 能辨識 26 個字母相對應的字詞。</p> <p>4-I-1 能臨摹抄寫 26 個印刷體大小寫字母。</p> <p>5-I-1 能正確地認讀與聽辨 26 個字母。</p> <p>◎5-I-2 在聽讀時，能辨識書本中相對應的字詞。</p> <p>6-I-1 能專注於教師的說明與演示。</p> <p>6-I-2 能樂於參與各種課堂練習活動。</p>	<p><b>英語領域</b></p> <p>Aa-I-1 字母名稱。</p> <p>Aa-I-2 印刷體大小寫字母的辨識及臨摹。</p> <p>B-I-1 第一學習階段所學的教室用語及日常生活用語的生活溝通。</p> <p><b>生活領域</b> C-I-1 事物特性與現象的探究。</p> <p><b>數學領域</b> N-1-1 一百以內的數。 N-1-2 加法和減法。</p>	<p><b>*</b></p> <p>能參與討論，並運用於實際生活情境中。</p> <p><b>*</b></p> <p><b>*</b></p> <p>1. 能辨識 Tt, Uu, Vv 字形、讀音、發音與代表字。</p> <p>2. 能參與活動。</p> <p><b>*</b></p> <p>1. 能說出本單元生</p>	<p><b>《活動一》Play with Me</b></p> <p>1. 帶學生閱讀商品價目表，並說出各品項的價錢。</p> <p>2. 引導學生利用下圖硬幣，圈出鉛筆對應的金額：30+5+4=39。</p> <p><b>《活動二》Phonics Fun 發音小書</b></p> <p>1. 請學生拿出課本附件《Phonics Fun 發音小書》，引導學生依照以下大題順序進行練習。</p> <p>2. A 大題：跟著電子書或 CD 唸讀，複習字母發音及代表字。</p> <p>3. B 大題：跟著電子書或 CD 唸讀，依分解步驟拼讀唸出單字。教師閃示字母卡，請學生依序唸出</p>	<p><b>觀察評量</b> 能參與討論，並運用於實際生活情境中。</p> <p><b>活動評量</b></p> <p>1. 能辨識 Tt, Uu, Vv 字形、讀音、發音與代表字。</p> <p>2. 能參與活動。</p> <p><b>口語評量</b> 1. 能說出本單元</p>	<p>1. CD</p> <p>2. CD Player</p> <p>3. 互動式教學光碟</p> <p>4. 字母卡</p>

		<p>7-I-1 學會預習、複習強化學習效果。</p> <p>7-I-2 能運用情境中的非語言訊息以幫助學習。</p> <p><b>生活領域</b> 2-I-3 探索生活中的人、事、物，並體會彼此之間會相互影響。</p> <p><b>數學領域</b> n-I-1 理解一千以內數的位值結構，據以做為四則運算之基礎。 n-I-3 應用加法和減法的計算或估算於日常應用解題。</p>	<p><b>N-1-4 解題：1 元、5 元、10 元、50 元、100 元。</b>以操作活動為主。數錢、換錢、找錢。</p>	<p>活用語。</p> <p>2. 能吟唱歌曲並聽懂歌曲主要內容。</p> <p>3. 能聽辨並說出 Tt, Uu, Vv 讀音、發音與代表字。</p> <p><b>*</b> 能書寫大小寫字母 Tt, Uu, Vv。</p>	<p><b>M→E→V→U</b>，建立學生聽音辨字和看字讀音的基本概念。課本頁面附有拼讀動畫的連結 QR Code，教師可於課堂中播放，或請學生回家自行以手機或平板電腦掃描、觀看，</p> <p>4. C 大題：跟著電子書或 CD 唸讀，先複習字母韻文，再請學生根據韻文內容，將貼紙貼在正確的格子中。透過貼紙活動，幫助學生理解韻文內容，培養基礎之閱讀能力。</p> <p><b>《活動三》習作練習</b> 請學生翻開習作，完成學習單及字母書寫練習。</p>	<p>生活用語。</p> <p>2. 能吟唱歌曲並聽懂歌曲主要內容。</p> <p>3. 能聽辨並說出 Tt, Uu, Vv 讀音、發音與代表字。</p> <p><b>紙筆評量</b> 能書寫大小寫字母 Tt, Uu, Vv。</p>	
第 15 週	1	<p><b>英語領域</b> ◎1-I-4 能聽懂簡易的教室用語。 ◎1-I-5 能聽懂簡易的日常生活用語。 ◎2-I-4 能使用簡易的教室用語。 ◎2-I-5 能使用簡易的日常生活用語。 3-I-1 能辨識 26 個印刷體大小寫字母。 6-I-1 能專注於教師的說明與演示。 6-I-2 能樂於參與各種課堂練習活動。 7-I-1 學會預習、複習強化學習效果。 7-I-2 能運用情境中的非語言訊息以幫助學習。</p> <p><b>A little businessman</b></p> <p><b>生活領域</b> 1-I-4 珍視自己並學習照顧自己的方法，且能適切、安全的行動。 6-I-3 覺察生活中的規範與禮儀，探究其意義，並願意遵守。</p>	<p><b>英語領域</b> Aa-I-1 字母名稱。 Aa-I-2 印刷體大小寫字母的辨識及臨摹。 ◎Ac-I-2 簡易的教室用語。 ◎Ac-I-3 簡易的生活用語。 B-I-1 第一學習階段所學的教室用語及日常生活用語的生活溝通。</p> <p><b>生活領域</b> E-I-1 生活習慣的養成。 E-I-2 生活規範的實踐。 E-I-3 自我行為的檢視與調整。</p>	<p><b>*</b> 能參與討論，並運用於實際生活情境中。</p> <p><b>*</b> 1. 能辨識 Tt, Uu, Vv 字形、讀音、發音與代表字。 2. 能參與活動。</p> <p><b>*</b> 1. 能跟著節奏，流暢唸出字母韻文。 2. 能聽辨並說出 Tt, Uu, Vv 讀音、發音與代表字。</p> <p><b>*</b> 能完成習作大/小寫字母辨識及聽力練習。</p>	<p><b>《活動一》故事導讀</b> 1. 播放電子書動畫或 CD，請學生仔細觀看聆聽故事導讀 2. 教師依據導讀內容進行 QA 問答，再依據問答內容整理出故事大意，並複習故事角色。 3. 引導學生尋找並圈出圖中的大/小寫字母，再使用字母卡帶全班複習字母形與讀音。 4. 可與學生討論以下延伸問題：請學生形容自己的房間？家裡有哪些成員？</p> <p><b>《活動二》故事時間</b> 1. 播放電子書動畫或 CD，請學生仔細觀看聆聽故事。 2. 請全班分組進行角色扮演，練習故事中的生活用語：Here you are.、Thank you very much.。 3. 可與學生討論以下延伸問題：最喜歡什麼水果？是否有寄信或包裹的經驗？</p> <p><b>《活動三》Look and Say</b> 1. 請學生觀察 Look and Say 圖片並描述情境，思考該如何回應。</p>	<p><b>觀察評量</b> 能參與討論，並運用於實際生活情境中。</p> <p><b>活動評量</b> 1. 能辨識 Tt, Uu, Vv 字形、讀音、發音與代表字。 2. 能參與活動。</p> <p><b>口語評量</b> 1. 能跟著節奏，流暢唸出字母韻文。 2. 能聽辨並說出 Tt, Uu, Vv 讀音、發音與代表字。</p> <p><b>紙筆評量</b> 能完成習作大/小寫字母辨識及聽力練習。</p>	<p>1. CD 2. CD Player 3. 互動式教學光碟 4. 字母卡 5. 單字卡</p>



第 16 週	1	Whose package	<p><b>英語領域</b></p> <p>◎1-I-4 能聽懂簡易的教室用語。 ◎1-I-5 能聽懂簡易的日常生活用語。 ◎2-I-4 能使用簡易的教室用語。 ◎2-I-5 能使用簡易的日常生活用語。 3-I-1 能辨識 26 個印刷體大小寫字母。 4-I-1 能臨摹抄寫 26 個印刷體大小寫字母。 6-I-1 能專注於教師的說明與演示。 6-I-2 能樂於參與各種課堂練習活動。 7-I-1 學會預習、複習強化學習效果。 7-I-2 能運用情境中的非語言訊息以幫助學習。</p> <p><b>生活領域</b></p> <p>1-I-4 珍視自己並學習照顧自己的方法，且能適切、安全的行動。 6-I-3 覺察生活中的規範與禮儀，探究其意義，並願意遵守。</p>	<p><b>英語領域</b></p> <p>Aa-I-1 字母名稱。 Aa-I-2 印刷體大小寫字母的辨識及臨摹。 ◎Ac-I-2 簡易的教室用語。 ◎Ac-I-3 簡易的生活用語。 B-I-1 第一學習階段所學的教室用語及日常生活用語的生活溝通。</p> <p><b>生活領域</b></p> <p>E-I-1 生活習慣的養成。 E-I-2 生活規範的實踐。 E-I-3 自我行為的檢視與調整。</p>	<p><b>*</b></p> <p>能參與討論，並運用於實際生活情境中。</p> <p><b>*</b></p> <p>1. 能透過嘴形觀察正確聽辯並說出大/小寫字母讀音與發音。 2. 能辨識 Tt, Uu, Vv 字形、讀音、發音與代表字。 3. 能參與活動。 4. 能完成發音小書的練習活動。</p> <p><b>*</b></p> <p>1. 能流暢朗讀字母韻文。 2. 能聽辨並說出 Tt, Uu, Vv 讀音、發音與代表字。 <b>*</b> 能完成習作學習單及字母/代表字描寫</p>	<p>2. 引導學生說出本單元生活用語：Here you are. / Thank you very much.。</p> <p><b>《活動一》 Welcome to Taiwan!</b></p> <p>1. 引導學生觀察歌曲背景，猜測國家名、景點及相關特色。 2. 搭配地圖、動畫或影片介紹台灣及特色小吃。 3. 請學生兩兩一組進行角色扮演，練習對話。</p> <p><b>《活動二》 Let's Sing</b></p> <p>1. 播放歌詞朗讀，引導學生聽歌詞，並練習用手指字跟讀。 2. 播放歌曲教唱，請學生先聽一遍歌曲，再跟唱。 3. 播放律動影片，請學生邊唱邊跟著做動作，以 TPR 幫助學生熟悉歌曲。 4. 請學生挑戰歌曲卡拉版。</p> <p><b>《活動三》 ABC Time</b></p> <p>1. 使用 Ww、Xx、Yy、Zz 字母卡，帶學生複習大/小寫字母字形、讀音及筆順。 2. 使用 window、box、yellow、zebra 單字卡，請學生跟讀唸出代表字，並透過代表字教學帶入字母發音。 3. 播放電子書或 CD，請學生跟唸字母讀音、發音及代表字。</p> <p><b>《活動四》 字母遊戲</b></p> <p>1. 教師挑選一張字母卡做為「炸彈字」。全班起立遊戲。 2. 教師每出示一張字母卡，學生需唸出該字母，當「炸彈字」出現時，學生必須立即坐下，沒能及時坐下的小朋友，形同被炸彈炸傷，淘汰出局。</p>	<p><b>觀察評量</b></p> <p>能參與討論，並運用於實際生活情境中。</p> <p><b>活動評量</b></p> <p>1. 能透過嘴形觀察正確聽辯並說出大/小寫字母讀音與發音。 2. 能辨識 Tt, Uu, Vv 字形、讀音、發音與代表字。 3. 能參與活動。 4. 能完成發音小書的練習活動。</p> <p><b>口語評量</b></p> <p>1. 能流暢朗讀字母韻文。 2. 能聽辨並說出 Tt, Uu, Vv 讀音、發音與代表字。</p> <p><b>紙筆評量</b></p> <p>能完成習作學習單及字母/代表字描寫</p>	<p>1. CD 2. CD Player 3. 互動式教學光碟 4. 字母卡 5. 單字卡</p>
	第 1	1	Whose	<p><b>英語領域</b></p> <p>1-I-1 能聽辨 26 個字母(Letter names)。</p>	<p><b>英語領域</b></p> <p>Aa-I-1 字母名稱。</p>	<p><b>*</b></p> <p>能參與討論，並運</p>	<p><b>《活動一》 Chant with Me</b></p> <p>1. 使用字母卡和單字卡，帶學生</p>	<p><b>觀察評量</b></p> <p>能參與討論，並運</p>

17 週		package	<p>1-I-2 能聽辨 26 個字母的語音(Letter sounds)。</p> <p>2-I-1 能說出26 個字母(Letter names)。</p> <p>◎2-I-2 能唸出 26 個字母的語音。(Letter sounds)。</p> <p>3-I-1 能辨識 26 個印刷體大小寫字母。</p> <p>3-I-2 能辨識 26 個字母相對應的字詞。</p> <p>4-I-1 能臨摹抄寫 26 個印刷體大小寫字母。</p> <p>5-I-1 能正確地認讀與聽辨 26 個字母。</p> <p>◎5-I-2 在聽讀時，能辨識書本中相對應的字詞。</p> <p>6-I-1 能專注於教師的說明與演示。</p> <p>6-I-2 能樂於參與各種課堂練習活動。</p> <p>7-I-1 學會預習、複習強化學習效果。</p> <p>7-I-2 能運用情境中的非語言訊息以幫助學習。</p> <p><b>生活領域</b></p> <p>2-I-3 探索生活中的人、事、物，並體會彼此之間會相互影響。</p>	<p>Aa-I-2 印刷體大小寫字母的辨識及臨摹。</p> <p>B-I-1 第一學習階段所學的教室用語及日常生活用語的生活溝通。</p> <p><b>生活領域</b></p> <p>C-I-1 事物特性與現象的探究。</p>	<p>用於實際生活情境中。</p> <p><b>*</b></p> <p>1. 能圈出正確的大/小寫字母 Ww, Xx, Yy, Zz。</p> <p>2. 能辨識 Ww, Xx, Yy, Zz 字形與讀音。</p> <p>3. 能參與活動。</p> <p><b>*</b></p> <p>能說出本單元生活用語。</p>	<p>複習字母讀音、發音及代表字。</p> <p>2. 播放電子書或 CD，請學生仔細聽韻文並跟唸數次，用手指逐字指，熟悉字母發音與代表字。</p> <p>3. 播放韻文卡拉，請各組學生跟著唸出韻文。</p> <p>4. 本單元韻文中所使用的 sight words 為 is 和 by，教師可視學生學習需求，適度說明字義並帶唸數次，再請學生圈出韻文中的 sight words。</p> <p><b>《活動二》Learn with Me</b></p> <p>1. 播放電子書動畫或 CD，請學生仔細觀看聆聽故事。</p> <p>2. 教師依據導讀內容進行 QA 問答，再整理出故事大意。</p> <p>3. 引導學生尋找並圈出故事圖中代表單字圖示：window, fox, yellow, zebra。</p> <p>4. 教師補充圖中延伸單字：watch, box, yo-yo, zoo。</p> <p>5. 引導學生完成頁面下方的小任務：Pat 決定幫熊熊快遞員將包裹送到收件人家裡，請根據貨物上的說明，幫助 Pat 穿過迷宮，送貨到收件人手上。</p> <p><b>《活動三》習作練習</b></p> <p>請學生翻開習作，完成 A~D 大題的聽力練習。</p>	<p>用於實際生活情境中。</p> <p><b>活動評量</b></p> <p>1. 能圈出正確的大/小寫字母 Ww, Xx, Yy, Zz。</p> <p>2. 能辨識 Ww, Xx, Yy, Zz 字形與讀音。</p> <p>3. 能參與活動。</p> <p><b>口語評量</b></p> <p>能說出本單元生活用語。</p>	<p>3. 互動式教學光碟</p> <p>4. 字母卡</p> <p>5. 單字卡</p> <p>6. 課本附件：發音小書</p>
第 18 週	1	Whose package	<p><b>英語領域</b></p> <p>1-I-1 能聽辨 26 個字母(Letter names)。</p> <p>1-I-2 能聽辨 26 個字母的語音(Letter sounds)。</p> <p>2-I-1 能說出26 個字母(Letter names)。</p> <p>◎2-I-2 能唸出 26 個字母的語音。(Letter sounds)。</p> <p>3-I-1 能辨識 26 個印刷體大小寫字母。</p> <p>3-I-2 能辨識 26 個字母相對應的字詞。</p> <p>4-I-1 能臨摹抄寫 26 個印刷體大小寫字母。</p> <p>5-I-1 能正確地認讀與聽辨 26 個字母。</p> <p>◎5-I-2 在聽讀時，能辨識書本中相對應</p>	<p><b>英語領域</b></p> <p>Aa-I-1 字母名稱。</p> <p>Aa-I-2 印刷體大小寫字母的辨識及臨摹。</p> <p>B-I-1 第一學習階段所學的教室用語及日常生活用語的生活溝通。</p> <p><b>生活領域</b></p> <p>C-I-1 事物特性與現象的探究。</p>	<p><b>*</b></p> <p>能參與討論，並運用於實際生活情境中。</p> <p><b>*</b></p> <p>1. 能辨識 Ww, Xx, Yy, Zz 字形、讀音、發音與代表字。</p> <p>2. 能參與活動。</p> <p><b>*</b></p>	<p><b>《活動一》Play with Me</b></p> <p>1. 引導學生閱讀包裹上的寄件資訊，幫忙將包裹送給正確的人，在包裹旁貼上對應的人物。</p> <p>3. 可請學生寫一張卡片或紙條，給班上其中一位同學，帶學生認識 to 和 from。</p> <p><b>《活動二》Phonics Fun 發音小書</b></p> <p>1. 請學生拿出課本附件《Phonics Fun 發音小書》，引導學生依照以下大題順序進行練習。</p>	<p><b>觀察評量</b></p> <p>能參與討論，並運用於實際生活情境中。</p> <p><b>活動評量</b></p> <p>1. 能辨識 Ww, Xx, Yy, Zz 字形、讀音、發音與代表字。</p> <p>2. 能參與活動。</p>	<p>1. CD</p> <p>2. CD Player</p> <p>3. 互動式教學光碟</p> <p>4. 字母卡</p> <p>5. 單字卡</p>

		<p>的字詞。</p> <p>6-I-1 能專注於教師的說明與演示。</p> <p>6-I-2 能樂於參與各種課堂練習活動。</p> <p>7-I-1 學會預習、複習強化學習效果。</p> <p>7-I-2 能運用情境中的非語言訊息以幫助學習。</p> <p><b>生活領域</b></p> <p>2-I-3 探索生活中的人、事、物，並體會彼此之間會相互影響。</p>		<p>1. 能說出本單元生活用語。</p> <p>2. 能吟唱歌曲並聽懂歌曲主要內容。</p> <p>3. 能聽辨並說出 Ww, Xx, Yy, Zz 讀音、發音與代表字。</p> <p><b>*</b></p> <p>能書寫大小寫字母 Ww, Xx, Yy, Zz。</p>	<p>2. A 大題：跟著電子書或 CD 唸讀，複習字母發音及代表字。</p> <p>3. B 大題：跟著電子書或 CD 唸讀，依分解步驟拼讀唸出單字。教師閃示字母卡，請學生依序唸出 ，建立學生聽音辨字和看字讀音的基本概念。課本頁面附有拼讀動畫的連結 QR Code，教師可於課堂中播放，或請學生回家自行以手機或平板電腦掃描、觀看，</p> <p>4. C 大題：跟著電子書或 CD 唸讀，先複習字母韻文，再請學生根據韻文內容，將貼紙貼在正確的格子中。透過貼紙活動，幫助學生理解韻文內容，培養基礎之閱讀能力。</p> <p><b>《活動三》習作練習</b></p> <p>請學生翻開習作，完成學習單及字母書寫練習。</p>	<p><b>口語評量</b></p> <p>1. 能說出本單元生活用語。</p> <p>2. 能吟唱歌曲並聽懂歌曲主要內容。</p> <p>3. 能聽辨並說出 Ww, Xx, Yy, Zz 讀音、發音與代表字。</p> <p><b>紙筆評量</b></p> <p>能書寫大小寫字母 Ww, Xx, Yy, Zz。</p>	
第 19 週	1	<p><b>英語領域</b></p> <p>1-I-1 能聽辨 26 個字母(Letter names)</p> <p>◎1-I-4 能聽懂簡易的教室用語。</p> <p>◎1-I-5 能聽懂簡易的日常生活用語。</p> <p>2-I-1 能說出26 個字母(Letter names)</p> <p>◎2-I-4 能使用簡易的教室用語。</p> <p>◎2-I-5 能使用簡易的日常生活用語。</p> <p>2-II-1 能說出 26 個字母。</p> <p>3-I-1 能辨識 26 個印刷體大小寫字母。</p> <p>3-I-2 能辨識 26 個字母相對應的字詞。</p> <p>4-I-1 能臨摹抄寫 26 個印刷體大小寫字母。</p> <p>5-I-1 能正確地認讀與聽辨 26 個字母。</p> <p>◎5-I-2 在聽讀時，能辨識書本中相對應的字詞。</p> <p>6-I-1 能專注於教師的說明與演示。</p> <p>6-I-2 能樂於參與各種課堂練習活動。</p> <p>7-I-1 學會預習、複習強化學習效果。</p> <p>7-I-2 能運用情境中的非語言訊息以幫助學習。</p> <p><b>生活領域</b></p>	<p><b>英語領域</b></p> <p>Aa-I-1 字母名稱。</p> <p>Aa-I-2 印刷體大小寫字母的辨識及臨摹。</p> <p>B-I-1 第一學習階段所學的教室用語及日常生活用語的生活溝通。</p> <p><b>生活領域</b></p> <p>C-I-1 事物特性與現象的探究。</p> <p>D-I-3 聆聽與回應的表現。</p>	<p><b>*</b></p> <p>能參與討論，並運用於實際生活情境中。</p> <p><b>*</b></p> <p>1. 能辨識 Ww, Xx, Yy, Zz 字形、讀音、發音與代表字。</p> <p>2. 能參與活動。</p> <p><b>*</b></p> <p>1. 能跟著節奏，流暢唸出字母韻文。</p> <p>2. 能聽辨並說出 Ww, Xx, Yy, Zz 讀音、發音與代表字。</p>	<p><b>《活動一》 Listen and Mark O or X</b></p> <p>1. 請學生依聽力內容，判斷字母發音和圖片上的字母是否相同，鄉同請畫 O，不同請畫 X。</p> <p>2. 完成後，全班一起訂正答案。</p> <p><b>《活動二》 Stick, Play and Say</b></p> <p>1. 請學生說一說圖中人物在做什麼？夏天還會從事哪些活動？</p> <p>2. 搭配字母卡，教師帶唸 Tt~Zz 字母及代表字。</p> <p>3. 請學生將附件貼紙貼在正確的格子中，全班再一起訂正答案。</p> <p><b>《活動三》 Fun Project</b></p> <p>1. 請學生先觀察圖片，描述情境，思考遊戲時應該注意哪些事情？</p> <p>2. 請學生選出應對合宜的場景，沿圖走出迷宮。</p>	<p><b>觀察評量</b></p> <p>能參與討論，並運用於實際生活情境中。</p> <p><b>活動評量</b></p> <p>1. 能辨識 Ww, Xx, Yy, Zz 字形、讀音、發音與代表字。</p> <p>2. 能參與活動。</p> <p><b>口語評量</b></p> <p>1. 能跟著節奏，流暢唸出字母韻文。</p> <p>2. 能聽辨並說出 Ww, Xx, Yy, Zz 讀音、發音與代表字。</p>	<p>1. CD</p> <p>2. CD Player</p> <p>3. 互動式教學光碟</p> <p>4. 字母卡</p> <p>5. 單字卡</p>

		2-I-3 探索生活中的人、事、物，並體會彼此之間會相互影響。		* 能完成習作大/小寫字母辨識及聽力練習。	2. 練習圖片中的日常生活用語： Hurry up、Let's play、Here you are、Thank you very much。  《活動四》習作練習 請學生翻開習作，完成 A、B、C 大題的聽力練習、學習單及字母書寫練習。	紙筆評量 能完成習作大/小寫字母辨識及聽力練習。	
第 20 週	1	Whose package  英語領域 1-I-1 能聽辨 26 個字母(Letter names) ◎1-I-4 能聽懂簡易的教室用語。 ◎1-I-5 能聽懂簡易的日常生活用語。 2-I-1 能說出26 個字母(Letter names) ◎2-I-4 能使用簡易的教室用語。 ◎2-I-5 能使用簡易的日常生活用語。 2-II-1 能說出 26 個字母。 3-I-1 能辨識 26 個印刷體大小寫字母。 3-I-2 能辨識 26 個字母相對應的字詞。 4-I-1 能臨摹抄寫 26 個印刷體大小寫字母。 5-I-1 能正確地認讀與聽辨 26 個字母。 ◎5-I-2 在聽讀時，能辨識書本中相對應的字詞。 6-I-1 能專注於教師的說明與演示。 6-I-2 能樂於參與各種課堂練習活動。 7-I-1 學會預習、複習強化學習效果。 7-I-2 能運用情境中的非語言訊息以幫助學習習效果。  生活領域 2-I-3 探索生活中的人、事、物，並體會彼此之間會相互影響。	英語領域 Aa-I-1 字母名稱。 Aa-I-2 印刷體大小寫字母的辨識及臨摹。 B-I-1 第一學習階段所學的教室用語及日常生活用語的生活溝通。  生活領域 C-I-1 事物特性與現象的探究。 D-I-3 聆聽與回應的表現。	* 能參與討論，並運用於實際生活情境中。  * 1. 能透過嘴形觀察正確聽辯並說出大/小寫字母讀音與發音。 2. 能辨識 Ww, Xx, Yy, Zz 字形、讀音、發音與代表字。 3. 能參與活動。 4. 能完成發音小書的練習活動。  * 1. 能流暢朗讀字母韻文。 2. 能聽辨並說出 Ww, Xx, Yy, Zz 讀音、發音與代表字。  * 能完成習作學習單及字母/代表字描寫	《活動一》Look and Say 1. 搭配字母卡，教師帶唸 Nn-Zz 字母讀音、發音及代表字。 2. 請學生翻開課本 A 大題，教師任意唸一字母或代表字，學生須將手指放在頁面該格字母內，依此步驟將五根手指都放在指定格子內。 3. 練習數次後，請學生兩人一組，輪流出題進行手指轉轉樂活動。  《活動二》Listen and Say 1. 教師複習本單元生活用語 2. 請學生翻開課本 B 大題，教師說明圖意，引導學生理解圖片內容，鼓勵學生回答問題，並補充說明國家名稱及相關文化背景。 3. 播放電子書或 CD，請學生看圖聽對話內容。 4. 請學生兩兩一組，仿照課本內容，輪流上台進行對話。  《活動三》Fun Project 1. 請學生翻開課本 C 大題，依照字母標示，貼上對應的貼紙，完成圖片。 2. 可與學生討論以下延伸問題：你知道台灣小吃的英文嗎？你喜歡哪種台灣小吃？	觀察評量 能參與討論，並運用於實際生活情境中。  活動評量 1. 能透過嘴形觀察正確聽辯並說出大/小寫字母讀音與發音。 2. 能辨識 Ww, Xx, Yy, Zz 字形、讀音、發音與代表字。 3. 能參與活動。 4. 能完成發音小書的練習活動。  口語評量 1. 能流暢朗讀字母韻文。 2. 能聽辨並說出 Ww, Xx, Yy, Zz 讀音、發音與代表字。  紙筆評量 能完成習作學習單及字母/代表字描寫	1. CD 2. CD Player 3. 互動式教學光碟 4. 字母卡 5. 單字卡 6. 課本附件：字母撲克牌

註:行列太多或不足，請自行增刪。

其他類課程（自治活動課程的週、班會或辦理全校性、全年級或班群學習宣導活動）

彰化縣縣立靜修國民小學 第一學期 二年級 課程名稱：全校性、全年級或班群學習宣導活動

進度 (週次)	主題	節數	課程目標	核心素養 (或議題之實質內涵)	教學重點 (學習內容或討論題綱)	評量方式	備註
3	防災宣導	1	能了解地震帶來的傷害,能知道地震時如何保命。	防 E7 認識校園的防災地圖。 防 E8 參與學校的防災疏散演練。	1. 防災教育 2. 避難逃生知能與演練	實際操作	得視外部 單位時間 調整實施 日期
4	身體保健	1	宣導視力與口腔保健,在日常生活中養成正確的用眼習慣及潔牙、洗手方法。	健體 E-A1 健體 E-A2	一、量身高體重視力 二、潔牙 三、洗手	實際演練 觀察評量	得視外部 單位時間 調整實施 日期
7	性別平等	1	了解家庭成員的角色分工,不受性別限制。	性 E3 覺察性別角色的刻板印象,了解家庭、學校與職業的分工,不應受性別的限制。	藉由繪本情節,進行討論,瞭解家庭中家事分工的刻板印象。	認真閱讀 參與討論 回答問題	得視情況 調整實施 日期
18	冬至	1	1. 了解冬至的傳統節日意義。 2. 認識製作湯圓所需的各種材料、體驗搓湯圓活動。	A3 變 規劃執行與創新應	一、冬至在中國節氣中的意義 二、湯圓大會	實際操作 觀察評量	得視情況 調整實施 日期
21	班級共讀	1	透過全班共讀,理解書籍內容,融入生活實踐,反思並改進。	A1 身心素質與自我精進	1. 閱讀指定書籍 2. 進行討論活動 3. 反思	仔細閱讀 回答問題	得視情況 調整實施 日期

其他類課程（自治活動課程的週、班會或辦理全校性、全年級或班群學習宣導活動）

彰化縣縣立靜修國民小學 第二學期 二年級 課程名稱：全校性、全年級或班群學習宣導活動

進度 (週次)	主題	節數	課程目標	核心素養 (或議題之實質內涵)	教學重點 (學習內容或討論題綱)	評量方式	備註
3	防災宣導	1	能了解地震帶來的傷害,能知道地震時如何保命。	防 E7 認識校園的防災地圖。 防 E8 參與學校的防災疏散演練。	1. 防災教育 2. 避難逃生知能與演練	實際操作	得視外部 單位時間 調整實施 日期
6	反毒宣導-戒菸拒檳	1	分辨毒品與藥物的差別,認識毒品對人的危害。	A1 身心素質與自我精進 C1 道德實踐與公民意識	一、不隨意用藥 二、認識毒品 三、拒絕毒品	專心聆聽 回答問題	得視外部 單位時間 調整實施 日期
11	家庭教育	1	適當表達對家人的感謝之意	C1 道德實踐與公民意識	1. 製作感恩卡片,送給照顧自己的人。 2. 試著把對家人的愛表達出來。	觀察評量 實際操作	得視情況 調整實施 日期
12	家庭暴力防治	1	了解家人間的互動模式的正確方式	家 E5 了解家庭中各種關係的互動(親子、手親子、手足、祖孫及其他親屬等)。	1. 觀看影片並進行討論 2. 了解何謂家庭暴力	專心聆聽 回答問題	得視外部 單位時間 調整實施 日期
20	班級共讀	1	透過全班共讀,理解書籍內容,融入生活實踐,反思並改進。	A1 身心素質與自我精進	4. 閱讀指定書籍 5. 進行討論活動 6. 反思	仔細閱讀 回答問題	得視情況 調整實施 日期



# 彰化縣 靜修 國小 110 學年度第 1 學期二年級【國語延伸課程】課程計畫

一、本領域每週學習節數 1 節，本學期共 (5) 節

二、本學期課程內涵：本學期課程內涵：

教學期程	學習內容及議題	教學目標	主題或單元活動內容	節數	使用教材	評量方式	備註
第一節	Aa-I-5 標注注音符號的各類文本。 Ab-I-1 1,000 個常用字的字形、字音和字義。 Ac-I-3 基本文句的語氣與意義。 Ad-I-3 故事、童詩等。 【安全教育】 安 E6 了解自己的身體。	1. 根據課文說出語意完整的句子，分享自己參與運動會的相關經驗。 2. 運用注音符號的輔助，觀察生字字形，並記錄生字在生活情境中的構詞。 3. 熟悉本課的生字詞語，歸納「青」偏旁生字的形、音、義。 4. 根據朗讀提示，體會詩歌的節奏感，用正確的速率朗讀課文。 5. 運用仿寫、接寫的技巧，用「……不過……」表達自己的生活或活動經驗。	【聽與說】1. 教師指導學生觀察課文插圖，找出課文描寫的表演或比賽項目。2. 詢問學生參與過哪些運動會項目，說一說當時的情形和感受。 【閱讀】以有節奏的語調朗讀課文。 【寫字】1. 能學習利用部首，認識生字、新詞。2. 能分辨形近字，並正確書寫。 【作文】運用仿寫的技巧，幫助寫出有趣的詩歌。	1	康軒版教材 【2上】 四、運動會 康軒版教具 • 電子教科書	1. 實作評量 2. 口頭評量 3. 作業評量	
第二節	Aa-I-5 標注注音符號的各類文本。 Ab-I-1 1,000 個常用字的字形、字音和字義。 Ac-I-2 簡單的基本句型。 Ad-I-3 故事、童詩等。 【人權教育】 人 E5 欣賞、包容個別差異並尊重自己與他人的權利。	1. 根據語文焦點五「認識詞語」內容，練習用適當的動詞來描述短語。 2. 練習將一件事情按照發生的順序，用完整的句子說出經過。 3. 運用仿寫、接寫的技巧，用「一邊……一邊……」表達自己的生活或活動經驗。	【聽與說】專心體會課文的節奏感，並流暢的朗讀課文。 【閱讀】認真練習感受課文情境，並流暢而正確的朗讀課文。 【寫字】1. 教師請學生觀察「池、地」，說出相同和不同的地方。2. 請學生想一想，「池、地」還可以造什麼詞語？ 【作文】能運用觀察，練習將事情一件一件按照順序排出來。	1	康軒版教材 【2上】 五、水上木偶戲 康軒版教具 • 電子教科書	1. 實作評量 2. 口頭評量 3. 作業評量	

教學期程	學習內容及議題	教學目標	主題或單元活動內容	節數	使用教材	評量方式	備註
第三節	Aa-I-5 標注注音符號的各類文本。 Ab-I-1 1,000 個常用字的字形、字音和字義。 Ac-I-3 基本文句的語氣與意義。 Ad-I-3 故事、童詩等。 【人權教育】 人 E5 欣賞、包容個別差異並尊重自己與他人的權利。	1. 理解故事內容，用對話或動作，演出課文的故事。 2. 運用注音符號的輔助，熟悉本課的生字詞語。 3. 透過部首的輔助，學習使用正確的字。 4. 理解作者在文章中所要傳達的訊息與看法。 5. 運用仿寫、接寫的技巧，用「為了……」表達自己的生活或活動經驗。 6. 修改文句中使用不當的詞語。	【聽與說】1. 聆聽「烏鴉喝水」的故事，並回答教師提問。 【閱讀】學習從課文中主角做的事、說的話，知道他的看法。 【寫字】1. 運用注音符號，學習讀寫本課有關的新詞、生字。2. 學習透過部首，知道字的意思。 【作文】能運用觀察，看圖仿寫課文句型，完成一段文字。	1	康軒版教材 【2上】 八、「聰明」的小熊 康軒版教具 • 電子教科書	1. 實作評量 2. 口頭評量 3. 作業評量	
第四節	Aa-I-5 標注注音符號的各類文本。 Ab-I-1 1,000 個常用字的字形、字音和字義。 Ac-I-3 基本文句的語氣與意義。 Ad-I-3 故事、童詩等。 【環境教育】 環 E2 覺知生物生命的美與價值，關懷動、植物的生命。	1. 專注聆聽提問，針對內容提出自己的想法，並能尊重同學的發言。 2. 發音正確，流利的讀出課文。 3. 熟悉本課的生字詞語，歸納「糸」偏旁生字的形、音、義，並念出「處」在不同情境下正確的讀音。	【聽與說】教師指導學生觀察課文插圖，找出「黑面琵鷺」影片與本課課文的關連。 【閱讀】教師提示學生，找出事件發生的開始→經過→結果，能更清楚知道重點。 【寫字】請學生查字典，說一說有哪些「糸」偏旁的字。 【作文】能運用觀察，看圖仿寫課文句型，完成一段文字。	1	康軒版教材 【2上】 十一、遠方來的黑皮 康軒版教具 • 電子教科書	1. 實作評量 2. 口頭評量 3. 作業評量	
第五節	Aa-I-5 標注注音符號的各類文本。 Ab-I-3 常用字筆畫及部件的空間結構。 Ac-I-1 常用標點符號。 Be-I-2 在人際溝通方面，以書信、卡片等慣用語彙及書寫格式為主。 【家庭教育】 家 E5 了解家庭中各種關係的互動（親子、手足、祖孫及其他親屬等）。	1. 運用仿寫、接寫的技巧，用「雖然……但是……」表達自己的生活或活動經驗。 2. 認識並學會使用刪節號的用法。 3. 認識書信的格式，並練習寫一封信給親友。	【聽與說】安靜專心聆聽同學發表新年的心得。 【閱讀】利用注音符號，拼讀以新年為主題的文章。 【寫字】1. 能學習利用部首，認識生字、新詞。2. 能分辨多音字的讀音。 【作文】1. 能運用學過的詞語造出語意完整的句子。2. 口述和筆述包含「雖然……但是……」的句子。	1	康軒版教材 【2上】 十二、新年快樂 康軒版教具 • 電子教科書	1. 實作評量 2. 口頭評量 3. 作業評量	

## 靜修 國小 110 學年度第 2 學期二年級【國語延伸課程】課程計畫

一、本領域每週學習節數 1 節，本學期共 (5) 節

二、本學期課程內涵：本學期課程內涵：

教學期程	學習內容及議題	教學目標	主題或單元活動內容	節數	使用教材	評量方式	備註
第一節	<p>Aa-I-5 標注注音符號的各類文本。 Ab-I-1 1,000 個常用字的字形、字音和字義。 Ac-I-3 基本文句的語氣與意義。 Ad-I-3 故事、童詩等。 【環境教育】 環 E2 覺知生物生命的美與價值，關懷動、植物的生命。</p>	<p>1. 透過部首統整生字，學習使用正確的字。 2. 體會課文所要傳達的訊息與觀點。 3. 仿寫課文的句子。</p>	<p>【聽與說】1. 引導學生觀察課文插圖，看圖中的插圖。2. 連結課文與插圖中的線索，透過觀察、推論及個人經驗來回答問題。 【閱讀】1. 引導學生先找一找課文中的插圖一共有幾個區塊，發現每個區塊對應課文的哪個部分。2. 串連幾個區塊的插圖，說出整篇課文的內容。 【寫字】教師指導與生字有關的常用詞語。 【作文】引導學生同樣的心情可以替換成相近的詞語，讓文章顯得更有變化。</p>	1	<p>康軒版教材 【2下】 一、春天的顏色 康軒版教具 • 電子教科書</p>	<p>1. 實作評量 2. 口頭評量 3. 作業評量</p>	
第二節	<p>Aa-I-5 標注注音符號的各類文本。 Ab-I-1 1,000 個常用字的字形、字音和字義。 Ac-I-3 基本文句的語氣與意義。 Ad-I-3 故事、童詩等。 【人權教育】 人 E4 表達自己對一個美好世界的想法，並聆聽他人的想法。</p>	<p>1. 專注聆聽習作的聆聽故事，針對故事提出想法，並能尊重同學的發言。 2. 根據故事說出語意完整的句子，分享「家人的特長」。 3. 運用注音符號的輔助，觀察生字的形音義，並思考在生活情境中的運用。 4. 熟悉本課的生字詞語，歸納「日、目」偏旁字的形音義。 5. 根據朗讀提示美讀課文，體會課文中疊詞連讀的節奏感，用正確的速率朗讀課文。 6. 運用仿寫、接寫的技巧，用「當……的時候……」表達自己的生活或活動經驗。</p>	<p>【聽與說】1. 教師示範，說一段自己與家人愉快相處的經驗。2. 學生輪流向鄰座的同學分享和家人相處的經驗。 【閱讀】以有節奏的語調朗讀課文。 【寫字】1. 能學習利用部首，認識生字、新詞。2. 能分辨形近字，並正確書寫。 【作文】運用仿寫的技巧，幫助寫出有趣的詩歌。</p>	1	<p>康軒版教材 【2下】 四、爸爸 康軒版教具 • 電子教科書</p>	<p>1. 實作評量 2. 口頭評量 3. 作業評量</p>	

教學期程	學習內容及議題	教學目標	主題或單元活動內容	節數	使用教材	評量方式	備註
第三節	<p>Aa-I-5 標注注音符號的各類文本。 Ab-I-1 1,000 個常用字的字形、字音和字義。 Ac-I-3 基本文句的語氣與意義。 Ad-I-2 篇章的大意。</p> <p>【人權教育】 人E4 表達自己對一個美好世界的想法，並聆聽他人的想法。</p>	<ol style="list-style-type: none"> <li>1. 用心觀察、理解課文插圖，以完整的語意說出向他人表達的謝意，並尊重同學的發言。</li> <li>2. 理解多音字「教」的用法，並造詞運用。</li> <li>3. 根據課文說出語意完整的句子，分享自己接受他人幫助，和表達感恩的相關經驗。</li> <li>4. 運用推論的閱讀策略，找出文句中的提示與線索，察覺出課文中人物的感受。</li> <li>5. 認識留言的格式，練習書寫留言。</li> <li>6. 根據課文內容，修改文句的錯誤，寫出正確的句子。</li> </ol>	<p>【聽與說】透過圖文觀察，聆聽、理解課文內容，並回答相關問題。</p> <p>【閱讀】理解課文訊息，以適切的語氣讀出。</p> <p>【寫字】觀察「教」字的讀音，瞭解讀音不同，意思也不一樣。</p> <p>【作文】1. 指導學生理解留言的格式。2. 自行設定情境，學習寫一則留言。</p>	1	<p>康軒版教材 【2下】 六、感恩留言板 康軒版教具 • 電子教科書</p>	<ol style="list-style-type: none"> <li>1. 實作評量</li> <li>2. 口頭評量</li> <li>3. 作業評量</li> </ol>	
第四節	<p>Aa-I-5 標注注音符號的各類文本。 Ab-I-1 1,000 個常用字的字形、字音和字義。 Ac-I-3 基本文句的語氣與意義。 Ad-I-3 故事、童詩。 Ba-I-1 順敘法。</p> <p>【生命教育】 生E1 探討生活議題，培養思考的適當情意與態度。</p>	<ol style="list-style-type: none"> <li>1. 運用適當的表情與肢體語言，演出故事人物的個性特點。</li> <li>2. 專注聆聽同學描繪人物動作、表情與對話，推斷人物的個性特點。</li> <li>3. 運用注音符號的輔助，讀出文本的意涵。</li> </ol>	<p>【聽與說】透過圖文觀察，聆聽、理解課文內容，並回答相關問題。</p> <p>【閱讀】學習從課文角色做的事、說的話，知道他的看法。</p> <p>【寫字】1. 運用注音符號，學習讀寫本課有關的新詞、生字。2. 學習透過部首，知道字的意思。</p> <p>【作文】教師說明「如果……，就……」的句型，提出前一句先提出假設的情境，學生練習後一句寫出可能產生的後果。</p>	1	<p>康軒版教材 【2下】 八、黃狗生蛋 康軒版教具 • 電子教科書</p>	<ol style="list-style-type: none"> <li>1. 實作評量</li> <li>2. 口頭評量</li> <li>3. 作業評量</li> </ol>	
第五節	<p>Aa-I-5 標注注音符號的各類文本。 Ab-I-1 1000 個常用字的字形、字音和字義。 Ac-I-3 基本文句的語氣與意義。 Ad-I-3 故事、童詩等。</p> <p>【多元文化教育】 多E4 理解到不同文化共存的事實。</p>	<ol style="list-style-type: none"> <li>1. 學習生活中常用字的形音義，並利用句子情境，判讀字的意義和讀音。</li> <li>2. 連結課文、插圖，從句子和段落中推論出訊息的因果關係，理解詞語在課文中的涵義。</li> <li>3. 透過觀察與聯想，運用仿寫的技巧，寫下人物的外形特色。</li> </ol>	<p>【聽與說】1. 利用「格列佛遊記」搜尋相關圖片。2. 教師以六何法提問，請學生以完整的句子回答。</p> <p>【閱讀】利用注音符號，閱讀「格列佛遊記」的相關文章。</p> <p>【寫字】1. 能學習利用部首，認識生字、新詞。2. 能分辨多音字的讀音。</p> <p>【作文】1. 利用圖文配合的方式，進行外形的聯想。2. 運用「如」、「像」、「和……一樣」連接，再加上形容詞。</p>	1	<p>康軒版教材 【2下】 十二、巨人山 康軒版教具 • 電子教科書</p>	<ol style="list-style-type: none"> <li>1. 實作評量</li> <li>2. 口頭評量</li> <li>3. 作業評量</li> </ol>	

# 彰化縣 靜修 國小 110 學年度第 1 學期二年級【數學延伸課程】課程計畫

一、本領域每週學習節數 1 節，本學期共 (5) 節

二、本學期課程內涵：

教學期程	學習表現	學習內容及議題指標	主題或單元活動內容	節數	使用教材	評量方式	備註
第一節	n-I-2 理解加法和減法的意義，熟練基本加減法並能流暢計算。 n-I-3 應用加法和減法的計算或估算於日常應用解題。	N-2-2 加減算式與直式計算：用位值理解多位數加減的原理與方法。初期可操作、橫式、直式等方法並陳，二年級最後歸結於直式計算，做為後續更大位數計算的基礎。直式計算的基礎為位值概念與基本加減法，教師須說明直式計算的合理性。 N-2-3 解題：加減應用問題。加數、被加數、被減數未知的應用問題。連結加和減的關係。	不進位加法 1.教師教導學生熟練和為 100 以內，加數和被加數是兩位數的不進位加法直式計算。 2.利用直式計算熟練不進位加法。 3.10 題練習計算。 進位加法 1.教師指導學生熟練和為 100 以內，加數和被加數是兩位數的進位加法直式計算。 2.教師教導學生作和為 100 以內，三個數連加的直式計算（一次進位）。 3.學生能運用結合律簡化連加的計算。	1	自編	1.學生是否能熟練不進位、進位加法。 2.學生能否做簡單兩位數加減估算。 3.作業評量。 4.紙筆測驗。 5.分組評量。	
第二節	n-I-2 理解加法和減法的意義，熟練基本加減法並能流暢計算。 n-I-3 應用加法和減法的計算或估算於日常應用解題。	N-2-2 加減算式與直式計算：用位值理解多位數加減的原理與方法。初期可操作、橫式、直式等方法並陳，二年級最後歸結於直式計算，做為後續更大位數計算的基礎。直式計算的基礎為位值概念與基本加減法，教師須說明直式計算的合理性。 N-2-3 解題：加減應用問題。加數、被加數、被減數未知的應用問題。連結加和減的關係。	退位減法 1.教師教導學生作減數是一位數的退位減法直式計算。 2.教師教導學生作二位數的退位減法直式計算（一次退位）。 3.學生熟練退位減法。 4.10 題練習題。	1	課本	1.學生是否能熟練不進位、進位減法。 2.作業評量。 3.紙筆測驗。 4.分組競賽。	
第三節	n-I-2 理解加法和減法的意義，熟練基本加減法並能流暢計算。 n-I-3 應用加法和減法的計算或估算於日常應用解題。	N-2-3 解題：加減應用問題。加數、被加數、被減數未知的應用問題。連結加和減的關係。 N-2-2 加減算式與直式計算：用位值理解多位數加減的原理與方法。初期可操作、橫式、直式等方法並陳，二年級最	驗算 1.教師複習學生理解加法互逆，並運用加法來驗算減法的答案。 2.教師教導學生用減法解決生活中的問題，並能利用驗算檢驗自己的答案是對的。	1	自編	1.學生是否能熟練不進位、進位減法。 2.學生能否做簡單兩位數加減估算。 3.學生是否能利用位值概念解決兩數的比	

教學期程	學習表現	學習內容及議題指標	主題或單元活動內容	節數	使用教材	評量方式	備註
	r-I-3 認識加減互逆，並能應用與解題。	後歸結於直式計算，做為後續更大位數計算的基礎。直式計算的基礎為位值概念與基本加減法，教師須說明直式計算的合理性。 R-2-4 加法和減法的關係：加減互逆。應用於驗算和解題。	數的大小比較 1.教師教導學生利用位值概念解決兩數的比較問題，並用小於「<」、等於「=」、大於「>」的符號表示數的大小。 2.學生能利用百數表找出比一數多 1、少 1、多 10、少 10 的數。 3.針對兩數之間大小比較紙筆測驗。 4.針對三數之間大小比較紙筆測驗。 5.利用每個人的身高討論誰高誰矮。			較問題，並用小於「<」、等於「=」、大於「>」的符號表示數的大小。 4.作業評量。 5.紙筆測驗。 6.分組競賽。	
第四節	n-I-5 在具體情境中，解決簡單兩步驟應用問題。 r-I-2 認識加法和乘法的運算規律。	N-2-8 解題：兩步驟應用問題(加、減、乘)。加減混合、加與乘、減與乘之應用解題。不含併式。不含連乘。 R-2-2 三數相加，順序改變不影響其和：加法交換律和結合律的綜合。可併入其他教學活動。	加減兩步驟問題 1.教師複習加法兩步驟問題的解決方法。 2.教師引導學生看線段圖列式再計算。 3.教師要一邊說明題意一邊列出兩個對應的算式。 4.熟練加減兩步驟的情境問題。 5.5 題應用題練習。	1	自編	1.紙筆評量。 2.作業評量。	
第五節	n-I-8 認識容量、重量、面積。	N-2-12 容量、重量、面積：以操作活動為主。此階段量的教學應包含初步認識、直接比較、間接比較(含個別單位)。不同的量應分不同的單元學習。 S-2-5 面積：以具體操作為主。初步認識、直接比較、間接比較(含個別單位)。	面積大小比一比 1.學生實際操作面積的大小比較。 2.利用學生生活周遭的常見物品，比較面積的大小。 3.讓學生熟練面積的大小比較。	1	自編	1.實作評量。 2.課間評量。	



# 彰化縣 靜修 國小 110 學年度第 2 學期二年級【數學延伸課程】課程計畫

一、本領域每週學習節數 1 節，本學期共 (5) 節

二、本學期課程內涵：

教學期程	學習表現	學習內容及議題指標	主題或單元活動內容	節數	使用教材	評量方式	備註
第一節	<p>n-I-2 理解加法和減法的意義，熟練基本加減法並能流暢計算。</p> <p>n-I-3 應用加法和減法的計算或估算於日常應用解題。</p>	<p>N-2-2 加減算式與直式計算：用位值理解多位數加減的原理與方法。初期可操作、橫式、直式等方法並陳，二年級最後歸結於直式計算，做為後續更大位數計算的基礎。直式計算的基礎為位值概念與基本加減法，教師須說明直式計算的合理性。</p> <p>N-2-3 解題：加減應用問題。加數、被加數、被減數未知 的應用問題。連結加和減的關係。</p>	<p>三、加加減減</p> <p>3-1 三位數加法</p> <p>1.教師教導學生熟練個位進十位的三位數加法直式計算。</p> <p>2.教師教導學生熟練十位進百位的三位數加法直式計算。</p> <p>3.教師教導學生熟練二次進位的三位數加法直式計算。</p> <p>4.教師指導學生在進位時，要將進位的數值與原位上的數相加。</p> <p>3-2 三位數減法</p> <p>1.教師指導學生熟練三位數的減法直式算則。</p> <p>2.教師指導學生熟練一次退位的三位數減法直式計算。</p> <p>3-3 加減應用</p> <p>1.教師指導學生解決加數、減數未知的問題。</p> <p>2.教師指導學生解決被加數、被減數未知的問題</p>	1	1.教用版電子教科書	<p>1.平時上課表現</p> <p>2.課堂練習</p>	

教學期程	學習表現	學習內容及議題指標	主題或單元活動內容	節數	使用教材	評量方式	備註
第二節	<p>s-I-1 從操作活動，初步認識物體與常見幾何形體的幾何特徵。</p> <p>d-I-1 認識分類的模式，能主動蒐集資料、分類，並做簡單的呈現與說明。</p>	<p>S-2-1 物體之幾何特徵：以操作活動為主。進行辨認與描述之活動。藉由實際物體認識簡單幾何形體(包含平面圖形與立體形體)，並連結幾何概念(如長、短、大、小等)。</p> <p>S-2-2 簡單幾何形體：以操作活動為主。包含平面圖形與立體形體。辨認與描述平面圖形與立體形體的幾何特徵並做分類。</p> <p>S-2-4 平面圖形的邊長：以操作活動與直尺實測為主。認識特殊幾何圖形的邊長關係。含周長的計算活動。</p> <p>D-2-1 認識分類的模式，能主動蒐集資料、分類，並做簡單的呈現與說明。</p>	<p>四、平面圖形與立體形體</p> <p>4-1 圖形的邊、角和頂點</p> <p>1.教師引導學生複習平面圖形的邊、角以及頂點。</p> <p>2.教師引導學生複習依照圖形的邊數進行分類。</p> <p>4-2 圖形的周界</p> <p>1.教師引導學生複習平面圖型的內部、外部以及周界。</p> <p>4-3 圖形的邊長和周長</p> <p>1.教師引導學生複習邊長與周長的意義。</p> <p>2.教師引導學生運用直尺測量平面圖形的各邊邊長，並將邊長相加得出周長。</p> <p>4-4 正方體與長方體</p> <p>1.教師引導學生複習如何分辨正方體及長方體。</p> <p>2.教師引導學生複習正方體及長方體的特徵。</p> <p>4-5 分類</p> <p>1.教師引導學生複習依照物體的性質做不同屬性的分類。</p> <p>2.教師引導學生複習依照物體的性質做二次分類。</p>	1	<p>1.教用版電子教科書</p> <p>2.附件</p>	<p>1.平時上課表現</p> <p>2.實作評量</p> <p>3.課堂練習</p>	
第三節	<p>n-I-1 理解一千以內數的位值結構，據以做為四則運算之基礎。</p> <p>n-I-2 理解加法和減法的意義，熟練基本加減法並能流暢計算。</p> <p>n-I-3 應用加法和減法的計算或估算於日常應用解題。</p> <p>n-I-8 認識容量、重量、面積。</p>	<p>N-2-2 加減算式與直式計算：用位值理解多位數加減的原理與方法。初期可操作、橫式、直式等方法並陳，二年級最後歸結於直式計算，做為後續更大位數計算的基礎。直式計算的基礎為位值概念與基本加減法，教師須說明直式計算的合理性。</p> <p>N-2-12 容量、重量、面積：以操作活動為主。此階段量的教學應包含初步認識、直接比較、間接比較(含個別單位)。不同的量應分不同的單元學習。</p>	<p>學習加油讚(一)</p> <p>1.教師引導學生複習第一單元至第五單元重點。</p>	1	<p>1.教用版電子教科書</p> <p>2.繪本動畫、PPT</p>	<p>1.平時上課表現</p> <p>2.課堂練習</p> <p>3.作業評量</p>	

教學期程	學習表現	學習內容及議題指標	主題或單元活動內容	節數	使用教材	評量方式	備註
	s-I-1 從操作活動，初步認識物體與常見幾何形體的幾何特徵。						
第四節	n-I-9 認識時刻與時間常用單位。	N-2-1 時間：「年」、「月」、「星期」、「日」。理解所列時間單位之關係與約定。	<p>八、年、月、日</p> <p>8-1 年和月</p> <p>1.教師指導學生認識年曆。</p> <p>2.教師指導學生複習一年有 12 個月。</p> <p>8-2 月和星期</p> <p>1.教師引導學生複習星期。</p> <p>2.教師引導學生查看、點算每個月的天數。</p> <p>3.教師引導學生複習大月、小月、平年、閏年的定義。</p> <p>8-3 天數和日期</p> <p>1.教師引導學生點算幾月幾日到幾月幾日的總日數。</p> <p>2.教師引導學生點數指定日數前（後）是幾月幾日。</p>	1	1.教用版電子教科書 2.附件年曆	1.平時上課表現 2.課堂問答 3.實作評量	
第五節	n-I-6 認識單位分數。	N-2-10 單位分數的認識：從等分配的活動(如摺紙)認識單部分為全部的「幾分之一」。知道日常語言「的一半」、「的二分之一」、「的四分之一」的溝通意義。在已等分割之格圖中，能說明一格為全部的「幾分之一」。	<p>十、認識分數</p> <p>10-1 等分</p> <p>1.教師複習等分的意義。</p> <p>2.教師藉由學生以一個等分成數份的平面圖形(圓形、正方形或長方形)了解等分的意義。</p> <p>10-2 二分之一和四分之一</p> <p>1.教師引導學生複習分數 <math>\frac{1}{2}</math>、<math>\frac{1}{4}</math> 並進行讀寫。</p> <p>2.教師以課本喜餅例子，引導學生複習透過疊合比較，知道同個喜餅中，分出的 <math>\frac{1}{4}</math> 個喜餅都一樣多的概念。</p>	1	1.教用版電子教科書 2.附件 3.分數圖卡	1 平時上課表現 2 紙筆測驗 3 課堂問答	

## 鐵道校本特色課程方案架構





方案名稱	愛戀靜修鐵道 • 開啟幸福旅程		
方案理念	RAIL- 培育勇於探索、行動、創新且具備生活美感的鐵道小子		
方案願景	「愛在師生心中滋長 • 美在校園角落蔓延」、 「靜思修藝 • 幸福啟航」		
教學年段	低年級	中年級	高年級
課程主題名稱	鐵道尋寶	鐵道藝想	鐵道遊學
課程目標	<ol style="list-style-type: none"> <li>1. 能認識鐵道文化園區的景點。</li> <li>2. 透過閩客語的教學，讓學生熟悉火車的相關歌曲、念謠。</li> <li>3. 透過閩客語的教學，讓學生實際演練搭乘火車時車上的播音。</li> </ol>	<ol style="list-style-type: none"> <li>1. 透過老師的引導在藝術與人文領域-音樂進行創作、展演與遊戲。</li> <li>2. 透過老師的引導在藝術與人文領域-美勞進行創作與欣賞。</li> <li>3. 讓學生實際利用瓦當設計鐵道文字戳章。</li> <li>4. 讓學生利用石膏拓印車站站名且瞭解集集支線各站特色。</li> <li>5. 透過遊戲，讓學生認識台灣頭等與一等車站及其特色。</li> </ol>	<ol style="list-style-type: none"> <li>1. 學生認識台灣鐵道相關發展後，透過實際操作、規劃、實地踏查鐵道之旅。</li> <li>2. 透過網路科技學會相關購票、領票、退票等相關流程。</li> <li>3. 學生能自行製作出電子輪播鐘及動畫簡報並上傳至網站，分享學校的靜修鐵道文化園區。</li> <li>4. 運用 3D 列印技術列印火車汽笛。</li> </ol>
教學主題內容	<ul style="list-style-type: none"> <li># 走訪靜修鐵道文化園區</li> <li># 火車數來寶</li> <li># 台客大會串</li> </ul>	<ul style="list-style-type: none"> <li># 火車大放 Song</li> <li># 鐵定要秀</li> <li># 欲蓋彌章</li> <li># 荒野大票客</li> <li># 驛動的心</li> <li># 靜修鐵道大富翁</li> </ul>	<ul style="list-style-type: none"> <li># 細說臺灣鐵道</li> <li># 購票猴塞雷</li> <li># 靜修鐵道靚麻豆</li> <li># 鐵道遊學 (扇形車庫/車埕)</li> <li># 3D 列印汽笛</li> </ul>
教學領域/節數	彈性課程/8 本土語言/4	藝術與人文/44 彈性課程/6	社會/2 資訊課程/5 彈性課程/15
核心素養	身心素質與自我精進	藝術涵養與美感素養	科技資訊與媒體素養
評量檢核	實作、分享 多元評量	多元評量、分組合作、展演、實作	多元評量、分組合作與實地踏查、實機操作

### 一、低年級教學主題：鐵道尋寶

課程一：

# 鐵道尋寶-走訪靜修鐵道文化園區

課程內涵	讓學生認識學校的鐵道文化園區各景點。
教學單元	1 認識鐵道文化園區、2 慶仁聽雨軒、3 鐵道尋寶趣、4 靜修鐵路文學步道走讀
核心素養	身心素質與自我精進
教學目標	1-1 能說出鐵道文化園區的景點。1-2 能說出鐵道文化園區景點的重點介紹。 2 能完成鐵道尋寶活動的學習單。 3 能朗誦鐵路文學步道的作品。
教學策略	實地踏查、走讀體驗、創意發表
教學過程	1 實際帶著學生，一一介紹園區的景點、內容。 2 透過鐵道尋寶活動，讓學生對園區更加熟悉。 3 靜修鐵路文學步道走讀，介紹其文學內容，並進行朗誦。

R			A		
	介紹鐵路文學步道上的關於火車的新詩作品，是鐵道志工所創作。	由學校專長美術老師手繪Q版慶仁號。		實際走訪鐵道文化園區，由鐵道志工所導覽與解說。	

I			L		
	自由創作彩繪慶仁號			透過教學 PPT 認識慶仁號的故事、樣貌	鐵道志工導覽鐵道文化園區

學生實踐成果			
	彩繪慶仁號的作品	學生朗誦鐵路文學步道的作品	鐵道尋寶學習單

評量檢核	1 口語表達：能說出鐵道文化園區各景點的介紹 2 創作發表：能完成彩繪慶仁號作品 3 學習單：完成鐵道尋寶學習單 4 口語表達：能朗誦喜歡的文學步道作品
------	--

回饋與省思	學生 B：只知道校園有很多火車，每天去上的廁所也有火車，都不知道什麼名字，聽了志工阿姨和老師的介紹以後，我都認識了！週末的時候，和爸爸媽媽來學校玩，我還可以介紹火車給爸爸媽媽認識。
-------	--



	<p><b>家長：</b>在網路上知道學校被評為全台灣十大最美校園之一，我才發覺原來靜修國小是如此漂亮。而且在家聽孩子介紹火車，才知道原來學校老師還帶著孩子認識鐵道文化園區。</p> <p><b>教師：</b>因為要針對低年級設計課程，才真的花心思去認識鐵道文化園區裡的景點設施，還好有鐵道志工的詳細解說，讓我在很短的時間內，因為對鐵道文化園區的認識，可以針對低年級設計出合適的課程。</p>
--	--

課程二








鐵道尋寶-火車數來寶、台客大會串					
<b>課程內涵</b>	用華閩客語朗誦學習，設計火車主題接龍與唸謠、列車播音等教學活動。				
<b>教學單元</b>	1. 火車接龍 2. 火車唸謠 3. 彰化鐵道站名閩客講 4. 列車小小播音員				
<b>核心素養</b>	身心素質與自我精進、多元文化與國際理解				
<b>教學目標</b>	1-1 能打竹板朗誦「火車」為詞首的接龍 1-2 延伸創作「火車接龍」互動遊戲語朗誦 2-1 閩客語朗誦靜修鐵道文學家作品 2-2 能完成闖關活動 3 能打竹板學講閩客語之彰化鐵道站名 4 能模擬學講列車華閩客播音：「員林」會到咧！下一站「花壇」				
<b>教學策略</b>	欣賞朗誦、分組闖關、主題式模擬練習、實作展演				
<b>教學過程</b>	1. 以火車詞首進行華閩客接詞聯想創作 2. 打竹板朗誦華閩客〈火車接龍〉的互動遊戲： <u>(客)火麼个火麼个火車頭，頭麼个頭麼个頭枋車，車麼个車麼个車長好，好麼个好麼个大家好</u> 3. 走讀並欣賞校園鐵道文學步道作品 4. 閩客語朗誦在地鐵路文學作品〈員林西片〉文/邱美都(彰化饒平客語) 5. 台客大會串與數來寶【火車闖關活動】				
R			A		
	打竹板朗誦〈火車接龍〉樂在創作中	校園鐵道情境華閩客語學習		在地鐵道文學欣賞，激發創造聯想力	小朋友樂在鐵道主題的學習課程
I			L		
	朗誦在地鐵道作家文學作品延伸想像	走入火車情境校園體驗本土語言之美		天真潛能因火車課程，豐富學習型生活	與搶救的員林鐵道文物結緣
學生實踐成果					
	火車闖關活動引導行動	打竹板朗讀華閩客語站名	勇於秀火車增信心		
<b>評量檢核</b>	1. 口語表達：能用華閩客語朗誦火車接龍與彰化鐵道各火車站名				



	2. 運用發表：能用欣賞在地鐵道文學並朗誦與聯想；能掌握播音技巧，用華閩客語模擬列車出入站播音 3. 年級闖關評量：運用鐵道志工支援，進行樂趣化闖關活動
回饋與省思	學生：感覺自己在火車上當播音員，好特別！在閩南語課，還可以學到客語，真棒！
	家長：感謝學校用心打造火車校園並推廣課程，增加親子話題與共同記憶。
	教師：科任與導師一致認為這是超棒的精進課程，大家一起來玩火車……。

## 二、中年級教學主題：鐵道藝想

### 課程一

鐵道藝想-”鐵”定要秀			
課程內涵	藉由靜修國小校園的鐵道人文環境及藝術資源, 讓孩子們進一步發揮想像力！		
教學單元	鐵道小子點點名、鐵道小子對對碰、鐵道小子大冒險		
核心素養	藝術涵養與美感、符號運用與溝通表達、規劃執行與創新應變、人際關係與團隊合作		
教學目標	1. 能說出十二位鐵道小子所代表的車種跟名字 2. 能透過鐵道小子名稱與節奏卡對應遊戲，記憶大考驗對對碰 3. 能透過不同的節奏組合搭配十二位鐵道小子名稱進行分組展演		
教學策略	實地踏查、合作學習、創意發表		
教學過程	1. 帶著學生參觀兒童節「彰化玩很大」的鐵道文物展，讓孩子瞭解過去鐵道文化的生活背景！以及到靜修國小校園圍牆外觀賞十二位鐵道小子的巨幅公仔，並認識十二位鐵道小子所代表的車種。 2. 分組自創鐵道小子的命名，集體創作節奏卡，全班分四組，每組設計三位鐵道小子的節奏卡，並上台邊念邊打節奏型。 3. 接著進行鐵道小子名稱與節奏卡對應遊戲，記憶大考驗對對碰！並找找看校園內有那些角落有這些鐵道小子的蹤跡。 4. 最後鐵道小子大冒險，運用 12 張鐵道小子節奏卡，各組挑選三張自行創作不同的節奏組合，並練習拍奏。 5. 各組上台發表，可運用人聲、身體樂器、節奏樂器或火車鳴笛來伴奏，大家互相觀賞並給予回饋。		
R	 	A	 
	透過本校的鐵道文化資源與十二位鐵道小子，引起孩子的舊經驗及動機。		帶孩子到靜修國小校園圍牆外觀賞十二位鐵道小子的巨幅公仔，並認識其代表的車種。
I	 	L	 

	分組自創鐵道小子的命名，集體創作節奏卡。		各組上台進行發表，大家互相觀賞並給予回饋；同時也進行火車節奏遊戲，以利熟練其節奏發展。
學生實踐成果			
	實地觀察與認識十二位鐵道小子各自所代表的車種及名字。	能透過不同的節奏組合搭配十二位鐵道小子名稱進行分組展演。	透過鐵道小子的名稱與節奏卡，進行對應遊戲。
評量檢核	口語表達：能夠唱出自己創作出的節奏 實作評量：能夠正確寫出自己創作的節奏型 創作發表：小組能夠完整展演		
回饋與省思	<b>學生：</b> 一開始完全不懂什麼是節奏創作，但透過活動及遊戲的進行，讓我發現節奏創作其實很有趣、好玩！也讓我更認識學校的鐵道文化及十二位鐵道小子。		
	<b>家長：</b> 一開始不懂孩子到底在創作什麼奇怪的音樂節奏，不過經過孩子的解說，才知道老師的課程教學及孩子本身的學習歷程，也從中了解孩子所創作的作品。		
	<b>教師：</b> 透過這樣的課程引導，讓學生發揮他無限的想像力來創作。學生從一開始不知道如何著手進行節奏的創作，但經由老師不斷的引導及協助，學生們的想像力開始慢慢地被引導出來，逐漸發展出各自獨有的節奏創作。		

## 課程二



鐵道藝想-火車大放 song	
課程內涵	透過火車大放 song 的教學, 讓孩子對環境有體認, 進而認識火車與生活的影響。
教學單元	火車歌謠你我他、火車趴趴 go
核心素養	藝術涵養與美感、人際關係與團隊合作
教學目標	1. 能朗誦並歌唱客家兒歌〈火車飛遠〉2. 能歌唱或運用直笛吹奏〈丟丟銅仔〉 3. 能透過肢體律動分組展演
教學策略	實地踏查、合作學習、創意發表
教學過程	<ol style="list-style-type: none"> <li>帶著學生參觀兒童節「彰化玩很大」的鐵道文物展，讓孩子瞭解過去鐵道文化的生活背景！</li> <li>蒐集相關火車的兒歌或童謠，透過音樂欣賞及全班唸誦，感受歌謠的旋律與節奏。</li> <li>朗誦並歌唱〈火車飛遠〉文/邱美都(彰化饒平客語)</li> <li>說明【丟丟銅仔】的故事背景，並帶學生至校園鐵道文化園區欣賞【丟丟銅仔】的裝置藝術。</li> <li>習唱【丟丟銅仔】，先練唱曲譜並用直笛吹奏曲調，熟練之後加上歌詞，為增加練唱的樂趣，可進行歌曲接龍遊戲以增加熟練度。</li> </ol>

		6. 透過火車趴趴 go 的團體遊戲，一邊唱【火車飛遠】或者【丟丟銅仔】，一邊猜拳剪刀石頭布，輸的人搭在贏的人之肩膀搭火車，擔任火車頭的學生可以自由帶動整列火車隨身體做律動，最後搭建的火車車廂最長者就是大贏家。	
R		A	
			
蒐集相關火車的兒歌或童謠，回顧孩子的舊經驗並引起其動機，透過音樂欣賞及全班唸誦，也透過趣味化的【丟丟銅仔】歌曲表演，感受及認識歌謠的旋律與節奏。		說明【丟丟銅仔】的故事背景，並習唱【丟丟銅仔】及利用直笛吹奏曲調，以達熟練。	
I		L	
			
搭配【丟丟銅仔】的歌曲旋律，進行「火車趴趴 go」的團體遊戲，以利熟練其歌謠的旋律。		帶學生至校園鐵道文化園區欣賞【丟丟銅仔】的裝置藝術，並將所習得的【丟丟銅仔】歌曲利用直笛吹奏出來。	
學生實踐成果	 		
	透過學習單，讓學生反思學習經驗，同時也可以透過此方式了解學生的學習狀況，從中也發現他們對於【丟丟銅仔】歌謠的故事理解與涵義，大有不同。		
評量檢核	實作評量：能夠完成學習單 創作發表：能夠完整吹奏出【丟丟銅仔】		
回饋與省思	學生：【丟丟銅仔】是一首很有趣的歌曲；讓我們認識【丟丟銅仔】是宜蘭著名的民謠，也是關於火車過山洞的故事。		
	家長：謝謝老師透過課堂教學，讓孩子學習與火車相關的特色歌謠與地方文化，增進其鐵道相關的特色文化。		
	教師：透過特色課程的教學，與學生一同學習；認識【丟丟銅仔】的歌謠文化及特色，並透過遊戲與活動，使學生將其習得的經驗能熟練及內化，應用於日常生活中。		



## 靜修鐵道-欲蓋彌「章」

課程內涵	拓印鐵道園區車站站名，且了解集集支線各站特色。		
教學單元	1 車站站名一起拓碑趣 2 集集支線知多少 3 拓印成果與站名解說		
核心素養	藝術涵養與美感素養、符號運用與溝通表達		
教學目標	1-1 能說出拓印的方法 1-2 能拓印出集集線各站站名 2 能找出集集線各站特色並用毛筆書寫各站說明牌 3 用拓印的集集支線站名，能在園區集集線解說各站特色		
教學策略	主題式探索學習、合作學習、創作發表		
教學過程	1 認識拓印的方法，讓學生拓印出集集線各站站名。 2 學生找出集集線各站特色，並用毛筆書寫各站說明牌。 3 透過園區集集線的走訪，讓學生對集集支線更加熟悉。 4 各組透過印拓站名，並在集集站各站前導覽解說。		
R			A
	拓印集集線各站站名		
I			L
	能用毛筆書寫出各站說明牌		
學生實踐成果			
	拓印集集線各站站名	書寫集集線車站說明牌	集集線分組導覽
	評量檢核	1. 創作發表：能拓印各站站名 2. 創作發表：完成鐵道尋寶學習單 3. 口語表達：能說出鐵道園區集集支線各站特色	
回饋與省思	學生 A：透過拓印各站站名，才知道原來書法碑帖黑底白字的由來，了解了古時候的印刷方法。		
	學生 B：學校集集支線彩繪了各車站彩繪，透過拓印各站站名與書寫各站特色之後，每次經過彩繪區，都會多看一眼，也知道集集線各站的特色與車站的順序。		
	家長：帶小孩實際搭乘集集線小火車時，小孩對各車站的順序與特色，都能一一說明，學校課程與生活結合，實用又生活化。		
	教師：搭乘火車，一站過一站，除了看看窗外的風景，在每一站靠站時，最先注意的是各車站的站牌。因此想到利用石膏板刻出集集線各站站名，讓學生體驗拓印的流程，除了了解各站站名與特色之外，也能夠理解古時候書法碑帖的製作過程。		

靜修鐵道-荒野大「票」客					
課程內涵	透過「瓦當」文字樣式，設計鐵道文字戳章。				
教學單元	1 像輪子的文字 2 靜修鐵道瓦當文字戳章 3 鐵道票卡生活文創				
核心素養	藝術涵養與美感素養、符號運用與溝通表達				
教學目標	1-1 能說出瓦當文字的特性。1-2 能仿製出瓦當文字。 2 依據篆隸楷行草不同字體，設計出瓦當文字戳章，製作園區票卡戳章。 3-1 能以戳章設計書籤、賀卡等生活用品。				
教學策略	創造設計、生活應用、情境體驗				
教學過程	1 認識瓦當文字，了解漢字文字演變。 2 以「靜修鐵道」四字，依據各種字體，設計瓦當文字票卡。 3 至靜修鐵道票亭，體驗在票卡上蓋印瓦當文字戳章。 4 使用瓦當文字戳章，創作書籤與卡片。				
R			A		
	依據各種字體，設計瓦當文字			至園區鐵道票亭體驗蓋印瓦當文字戳章。	
I			L		
	靜修鐵道瓦當文字戳章			使用瓦當文字戳章，創作書籤與卡片。	
學生實踐成果					
	設計靜修鐵道瓦當文字	園區票亭蓋戳章體驗	鐵道戳章設計書籤與卡片		
評量檢核	1. 作品創作：能設計瓦當文字 2. 創作發表：能以鐵道戳章設計出書籤與卡片 3. 實作評量：能至園區票亭處鐵驗蓋印鐵道文字戳章				
回饋與省思	學生 A：之前在廟宇有看過瓦當，原來各朝代的瓦當都有不同設計，裡面的文字與圖形變化也很有趣。學生 B：學校鐵道戳章有「官方版」的，但是能自己使用瓦當文字造型設計的作品戳章蓋在票卡上，真的很有成就感。				
	家長：小孩嘗試自己設計鐵道戳章，並能使用在書籤與卡片上，當收到小孩的祝福卡片時，心中充滿了喜悅。				










**教師：**傳統的瓦當內容，除了圖案之外，主要是文字，外圍的圓形輪廓與文字的變化，充滿了設計感。本次課程設計，希望藉由瓦當文字戳章設計，讓學生體驗文字的字體變化與漢字之美。

課程五

鐵道藝想-驛動的心

課程內涵	利用有"型" 創造無形，將火車站、火車裡、火車外所有的情愫天馬行空如白日夢般展現。
教學單元	驛動的心
核心素養	藝術涵養與美感素養
教學目標	學生能將火車擬人化，創作出火車馬賽克作品。
教學策略	主題式探索、創意發表。
教學過程	引導學生將火車擬人化，將自己擬物化，冥思、冥想，可具體呈現亦可抽象展示，有生命的、會動的、會飛的、悲離的、喜樂的創意呈現。

R		A		
	引導學生思考，發表自己的創作想法。		學生開始創作。	

I			L		
	將火車意象呈現在面具上。			到鐵道文化園區看看火車種類。	

學生實踐成果			
	創作在圖畫紙上	火車意象創作在面具上	




評量檢核	創作發表：能完成火車意象作品
------	----------------

回饋與省思	學生 A：第一次想像火車，且畫在面具上，好新奇！而且老師要我們想像創作時，一開始我覺得很難。學生 B：看到自己創作的成品，真的很開心。而且是第一次這樣的想像，還要畫出來。
	家長：看到孩子的創作成品，一開始狐疑到底是在畫什麼，經過孩子的解說，才知道創作歷程。這是第一次要請孩子解說創作概念，才能瞭解孩子所創作的作品。



教師：透過這樣的課程引導，讓孩子發揮無限的想像，激發孩子的想像力。孩子要下筆時，花了很多時間，因為不知如何著手，但透過老師不斷的引導，孩子的想像力被慢慢的激發了。

## 課程六



鐵道藝想-鐵道大富翁			
課程內涵	從靜修站出發，認識員林在地鐵道文化，進而環島一周了解各縣市車站特色及其重要性，期許每位學生未來都是靜修的小小領航員。		
教學單元	1 火車與我 2 榮耀 65 軌跡彩繪 3 小小站長就是我 4 環島鐵道大富翁		
核心素養	藝術涵養與美感素養		
教學目標	1-1 能說出火車與生活經驗之關聯 1-2 能畫出基本平面 2D 造型火車 2-1 能使用簡易油漆工具 2-2 能主動參與校慶，培養愛校、愛鄉榮譽心 3-1 能認識台鐵特等站與一等站 3-2 能利用網路資源蒐集相關資料 3-3 能介紹縣市車站所在地之特色 4-1 能畫出創意環島鐵路網 4-2 能寫出搭乘火車會遇到之狀況 4-3 能回答特等站與一等站所在縣市之相關問題 4-4 能完成大富翁遊戲，了解台灣各縣市之特色風情及其地理位置		
教學策略	合作學習、創意發表、PBL 學習、主題式探索學習		
教學過程	1. 引導學生從日常生活中發現火車，並記錄於畫紙上。 2. 結合校慶活動，將學生帶出教室，把操場變成畫布，為校園留下美麗的軌跡。 3. 請學生每人負責一個台鐵一等站，向同學說明其特色與重要性。 4. 先讓學生在圖畫紙上畫出創意環島鐵路網，再於操場進行放大版鐵道大富翁，寓教於樂。		
R		A	
	學生以 2D 方式畫出鐵路高架化		學生使用簡易油漆工具美化校園
I		L	
	學生於課堂發表台鐵一等站相關資料		學生畫出自己的創意環島鐵路網
學生實踐成果			






	學生將操場水溝蓋彩繪成黑白相間的鐵軌，讓靜修鐵道園區更添特色。	學生能將此次所學設計成問題，變身小小站長。例：請問員林火車站前的高跟鞋，是誰的作品？
<b>評量檢核</b>	口語表達：1. 能說出火車與生活經驗的關聯 2. 能發表各縣市台鐵一等站之特色及重要性 3. 能回答小小站長設計之問題 實作評量：1. 能使用簡易油漆工具彩繪水溝蓋 2. 能將台鐵一等車站之特色設計成題目 創作發表：1. 能畫出生活中出現過的火車 2. 能畫出創意環島鐵路網	
<b>回饋與省思</b>	<p><b>學生 A</b>：我從來不知道原來水溝蓋可以變成鐵軌，可是油漆真的很難洗，我下次會更小心。</p> <p><b>學生 B</b>：原來員林火車站前面的高跟鞋，是一位很有名的日本藝術家草間彌生的作品，謝謝老師告訴我們她的創作想法，有機會我要帶爸爸媽媽再去仔細欣賞。</p> <p><b>家長</b>：校慶運動會時，孩子帶我去看他畫的水溝蓋，除了可以美化校園，也謝謝學校讓孩子在成長的過程留下有形的軌跡。</p> <p><b>教師</b>：由於教學的對象是三年級，學生剛從低年級升上來，所以課程實施前需要花更多的時間來說明步驟和技法，尤其是帶出教室到戶外時；經過整學期的教學及活動，我跟著孩子一起深入認識靜修鐵道文化園區，也陪著他們在課堂中環島一周，重新體驗台灣鐵道文化之美。</p>	

## 課程七

### 鐵道藝想- ( 心心相印-鐵道傳情 )





<b>課程內涵</b>	讓學生在卡片上蓋上本校專用卡片鐵道印章，書寫感恩卡片表達感恩之意。
<b>教學單元</b>	1. 心心相印拓印鐵道卡片。 2. 鐵道傳情獻上感恩。
<b>核心素養</b>	身心素質與自我精進
<b>教學目標</b>	1. 能利用版畫工具拓印圖案。 2. 能說出拓印出來之書法文字與圖案意義。 3. 能了解卡片書寫的內容與格式。 4. 能發表與分享卡片的感恩內容。
<b>教學策略</b>	實際操作、發表與分享。
<b>教學過程</b>	1 介紹本校鐵道印章，並說明印章設計的理念。 2 利用鐵道印章，運用版畫的原理，讓學生拓印製作卡片。 3 介紹卡片書寫內容格式，學生在卡片上寫出感恩的話。 4 學生把感恩卡片貼在感恩牆上，分享與發表。

<b>R</b>		<b>A</b>	
	了解本校鐵道印章設計理念		使用版畫原理拓印卡片

I		L	
學生在卡片上寫出感恩的話		學生分享與發表感恩卡內容	
學生實踐成果			
學生拓印卡片		學生分享與發表	
評量檢核	1 口語表達：能說出鐵道印章的設計理念 2 創作發表：分享與發表感恩內容 3 學習單：完成感恩卡內容書寫		
回饋與省思	教師：學生能運用拓印版畫的方式，輕鬆完成卡片製作並寫出感恩話語，給曾經給予協助與教導的師長，讓愛能傳遞，成為善的循環。		

### 三、高年級教學主題：鐵道遊學

#### 課程一

鐵道遊學-認識台灣鐵道歷史、購票猴塞雷			
課程內涵	利用報章雜誌及網路資訊了解台灣鐵道發展，且透過運用資訊課程與技術，讓孩子能夠使用網路科技，了解與操作火車訂票系統及相關知識。		
教學單元	清末到現代的台灣鐵道建設、車種比一比、車次大搜查、彈指神功買票趣		
核心素養	身心素質與自我精進、系統思考與解決問題、科技資訊與媒體素養		
教學目標	1. 了解台灣鐵道歷史 2. 能利用多元媒體 3. 能感恩先人的付出		
教學策略	走讀體驗、專題研究、PBL 學習、主題式探索學習、合作學習、創意發表		
教學過程			
R			A
閱讀相關鐵道歷史資料		學生自行查詢出車種票價	
			
			利用網路媒體查詢鐵道歷史
			學生依到站時間找出適合的車次



I			L		
	學習單書寫與探討	全班進行查車票比賽		認識現代化鐵道(高鐵、捷運、輕軌...)	學生至火車時刻表網站做查詢
學生實踐成果					
	蒸汽火車懷舊		認識現代化鐵路發展		學生已能自行上網查詢及訂購車票
評量檢核	<p>口語表達：能簡略說明台灣鐵道的歷史發展。</p> <p>實作評量：利用網路媒體查詢各種台鐵列車相關資訊。</p> <p>學習單：閱讀鐵道課外書籍並書寫學習單。</p>				
回饋與省思	<p><b>學生：</b>1. 喜歡《鐵支路懷舊小旅行》這本書，書中描寫的苗栗鐵道公園很有趣。</p> <p>2. 原來利用網路可以查詢很多相關的照片及影片，比課本豐富一百倍。</p>				
	<p><b>家長：</b>很多日治時期的高山林鐵已經荒廢或拆除，孩子只能從網路懷舊了。小朋友有能力可以參與家庭旅遊的討論，並提出自己的看法與意見。</p>				
	<p><b>教師：</b>大部分的學生喜歡閱讀有關鐵道的課外書籍。除了電腦的虛擬購票平台，如能親臨便利商店或車站，定能更增加生活經驗與技能。</p>				

## 課程二

鐵道遊學-靜修鐵道靚麻豆	
課程內涵	引導學生以健康活力的模樣，手持自製展示板，搭配各區特色為背景，利用電腦製作電子輪播時鐘及動畫簡報，再透過網際網路，將靜修鐵道文化園區分享給更多的朋友。
教學單元	絢麗招牌照過來、你管可愛我管帥、靜修鐵道輪播鐘、靜修鐵道影幢幢
核心素養	人際關係與團隊合作、藝術涵養與美感素養、科技資訊與媒體素養
教學目標	<ol style="list-style-type: none"> <li>1. 透過簡介，讓孩子能夠了解靜修鐵道園區各區文化背景與意涵</li> <li>2. 學生能利用電腦繪圖軟體繪製各區名稱標題看板</li> <li>3. 讓孩子能創作活力十足的合照姿勢，展現團體合作與自信表現</li> <li>4. 學生能利用電腦製作電子輪播時鐘及動畫簡報</li> </ol>
教學策略	PBL 學習、合作學習、創意發表
教學過程	

R		A	
I		L	
	學生運用繪圖軟體設計展示板		學生設計活力十足的合照姿勢
學生實踐成果			
	學生自製電子輪播鐘及行銷靜修鐵道電子書		
評量檢核	口語肢體表達：學生能設計出生動、活潑、有趣的團體照拍照姿勢 實作評量：學生能共同完成手製標題看板 創作發表：學生能自製電子輪播鐘及行銷靜修鐵道電子書		
回饋與省思	學生：大家一起設計拍照姿勢真有趣，而且我也是學校鐵道小小導覽員呢！ 家長：孩子對鐵道文化有深刻了解，回到家也急著把經驗分享給家人。 教師：讓孩子以主人的立場，設計行銷學校鐵道文化的媒體文宣，不僅自身充實了相關知能，也讓孩子自覺上樂於扮演著推廣鐵道文化的助手。		

### 課程三

鐵道遊學之扇形車庫、車埕任我行	
課程內涵	引導學生以規劃扇形車庫鐵道遊學並且實際到訪探查的模式，自行查詢火車時刻表，規劃扇形車庫（半日）、車埕（一日）遊學，實際購票搭火車至扇形車庫、車埕遊學，將日常所學實際應用於生活中～
教學單元	規劃扇形車庫半日&車埕一日鐵道遊學、查詢火車車次時間及票價、一起去扇形車庫&車埕
核心素養	資訊科技與媒體素養、藝術涵養與美感素養
教學目標	1 能運用資訊科技進行行程規劃 2 能運用資訊科技進行火車時刻查尋 3 能實際規劃行程並進行實地踏查
教學策略	實地踏查、合作學習、走讀體驗、專題研究、PBL 學習、主題式探索學習

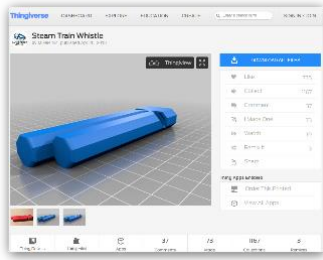


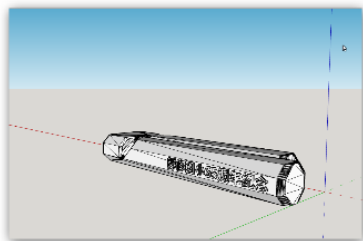





<p><b>教學過程</b></p>	<p>教師首先簡介靜彰化扇形車庫/南投車埕車站歷史文化背景與意涵，讓學生先對扇形車庫/車埕車站有大致上的瞭解，接著指導學生利用電腦規劃扇形車庫半日遊學/車埕車站一日行程，並且善用資訊科技查詢相關火車車次與票價，並分組討論最適合的行程安排，然後再以實際搭乘火車至彰化扇形車庫/車埕進行半日/一日遊學，將課堂所學實際應用生活中。</p>				
<p><b>R</b></p>			<p><b>A</b></p>		
<p><b>I</b></p>			<p><b>L</b></p>		
<p>從高處俯瞰扇形車庫的全貌</p>	<p>學生於火車站月台準備搭車前往車埕</p>	<p>學生搭乘紙箱王小火車環繞車埕</p>	<p>完成今天的任務，探查扇形車庫成功</p>	<p>能了解扇形車庫的運作實況</p>	<p>全班學生於車埕站前進行合照紀念</p>
<p><b>學生實踐成果</b></p>	 <p>學生從規劃、購票、實際搭車，完成扇形車庫/車埕鐵道遊學之旅</p>				
<p><b>評量檢核</b></p>	<p>口語表達：能說出扇形車庫的歷史典故與車庫的功用 實作評量：學生需自行買票進站 創作發表：學生分組報告行程規劃，並上台發表規劃內容</p>				
<p><b>回饋與省思</b></p>	<p><b>學生：</b>扇形車庫是彰化有名的鐵道景點，這次機會去深入了解它，並實際去觀察它運作的方式，讓我們對扇形車庫有更深入的認識。</p> <p><b>家長：</b>現在孩子都會主動規劃火車行程的家庭旅遊，而且還會上網去預購車票。這樣的成長與改變讓我們很感動，也謝謝學校這麼用心的辦學。</p> <p><b>教師：</b>學生學會了實際規劃鐵道遊學，並且完成扇形車庫主題探索之旅。看到學生在這歷程中的成長與改變，讓人覺得一切的辛苦都值得了，這也正是教育最迷人之處。</p>				

課程四

嘟嘟嘟-3D 列印火車汽笛



課程內涵	引導學生以網路搜尋並且實際 3D 列印的模式，自行加入 3D 文字，列印火車汽笛，並實際吹奏火車汽笛。		
教學單元	Thingiverse 網站的介紹、利用 Thingiverse 網站搜尋 3D 列印物件、加入 3D 文字教學、3D 列印成品		
核心素養	資訊科技與媒體素養、系統思考與解決問題		
教學目標	1 能運用資訊科技進行網路搜尋 2 能運用資訊科技自行加入 3D 文字 3 能實際運用資訊科技進行 3D 列印		
教學策略	合作學習、專題研究、PBL 學習、主題式探索學習		
教學過程	教師首先簡介 Thingiverse 網站與使用技巧，讓學生先對 Thingiverse 網站有大致上的瞭解，接著指導學生利用 Thingiverse 網站搜尋火車汽笛 3D 列印物件，並且搭配 SketchUp 2017 將火車汽笛 3D 列印物件上加入 3D 文字，再實際以 3D 列印將成品列印出來，最後再搭配學校活動以實際吹奏火車汽笛，將課堂所學實際應用生活中。		
R		A	
	利用 Thingiverse 網站找尋 3D 物件		實際以 3D 列印將成品列印出來
I		L	
	全班學生於學校活動吹奏火車汽笛		學習使用軟體加入 3D 文字
學生實踐成果			
	加入 65 週年校慶文字	全班試吹完成的火車汽笛	全班學生於學校活動吹奏火車汽笛
評量檢核	口語表達：能說出 3D 列印的流程步驟 實作評量：能實際以 3D 列印將成品列印出來，並於學校活動吹奏火車汽笛 創作發表：能用軟體加入創作的 3D 文字		
回饋與省思	學生：3D 列印真是神奇，居然可以把一條塑膠線，印成立體的哨子，而且還能吹出和火車汽笛一樣的聲音，讓我大開眼界。感謝老師和學校讓我們能學習這麼先進的科技，增廣我的見聞。		

	<p><b>家長：</b>看到孩子用 3D 列印的笛子，將火車的汽笛聲吹出來，著實讓人感到很神奇。學校相當用心，除了平時的教學之外，還引入這麼新穎的科技教學，讓我的孩子獲益良多。</p>
	<p><b>教師：</b>學生能實際學會利用 3D 列印，將網路上找到的 3D 物件，加上簡單的 3D 文字，列印出自己的作品，儼然就是一個小創客。也希望藉由這樣的課程，培養孩子的創造力，將自己的無限想像，轉化成實際成品，培育出有創造力的主人翁，造福社會。</p>

課程五

鐵道遊學-藝度空間			
課程內涵	讓學生從在地特色及鐵道文化中培養空間感		
教學單元	1 幾度空間 2 員林你我他 3 創意鐵道園區 4 靜修鐵道理想國		
核心素養	系統思考與解決問題、藝術涵養與美感素養		
教學目標	1 能認識 2D 與立體空間的差異。 2 能說出員林特色景觀。 3 能融入鐵道文化，畫出空間設計圖。 4 能完成靜修理想國創意模型。		
教學策略	創意發表、PBL 學習、主題式探索學習、合作學習		
教學過程	1 讓學生認識 2D 與 3D 的差異，試著培養空間感。 2 利用生活經驗連結，成為作品一部分。 3 引導學生將車站結構與周遭環境融入作品。 4 以模型方式，打造靜修鐵道理想國。		
R			A
I			L
			

<p>學生實踐成果</p>			
<p>評量檢核</p>	<ol style="list-style-type: none"> <li>1 口語表達：能分享生活中的各式空間。</li> <li>2 口語表達：能說出員林有哪些特色空間。</li> <li>3 創作發表：能結合鐵道文化，畫出空間設計圖。</li> <li>4 創作發表：能做出靜修鐵道理想國模型。</li> </ol>		
<p>回饋與省思</p>	<p>教師：適時將高年級的美感視野從 2D 提升到 3D 立體層面，由在地生活事物著手，讓鐵道文化課程更親近學生。讓學生成為靜修空間規劃師，加入獨一無二的創意，打造專屬鐵道理想國。</p>		