

彰化縣西港國民小學 110 學年度各年級彈性學習課程/節數規劃說明 總表

「校訂課程」：是由學校安排，以形塑學校教育願景及強化學生適性發展。彈性學習課程由學校自行規劃辦理全校性、全年級或班群學習活動，提升學生學習興趣並鼓勵適性發展，落實學校本位及特色課程。課程計畫必須列出：教學目標或核心素養、主題名稱、教學重點、評量方式、教學進度。

本校各類彈性學習課程之規劃，呼應本校期望帶給孩童受用於一生之「人生真好」的態度，以人文、生態、真誠、好學為學校課程願景，從多元的課程中發展孩子的實踐力、觀察力、品格力及學習力，並由學生所接觸之家園、社區及社會能提供之學習資源發展西港特色課程，期能提升學生學習興趣並鼓勵適性發展，落實學校本位及特色課程。

本校 全面實施 12 年國教 / 逐年實施 12 年國教，茲將彈性學習課程及節數/彈性學習節數分配表列如下：

類別	年級 課程名稱	一年級		二年級		三年級	
		上學期	下學期	上學期	下學期	上學期	下學期
		節數	節數	節數	節數	節數	節數
統整性 主題/專 題/議題 探究	親近西港-美麗校園	21	20				
	親近西港-愛上家園			21	20		
	走讀西港-話我家鄉					21	20
	閱讀	21	20	21	20	21	20
	生活英語	21	20	21	20		
	資訊素養					21	20
社團活 動與技 藝課程	太鼓					21	20
其他類 課程							
	合計	63	60	63	60	84	80

年級 課程名稱	四年級		五年級		六年級	
	上學期	下學期	上學期	下學期	上學期	下學期
	節數	節數	節數	節數	節數	節數
走讀西港-彰化巡禮	21	20				
點亮西港-守護家園			21	20		
點亮西港-展望未來					21	20
閱讀	21	20	21	20	21	20
資訊素養	21	20	21	20	21	20
太鼓	21	20	21	20	21	20
數學素養			21	20	21	20
合計	84	80	105	100	105	100

彰化縣西港國民小學 110 學年度第一學期二年級「親近西港-愛上家園」彈性學習課程

8、各年級彈性學習課程目標／核心素養與學習重點、評量(自由選取**參考表**填寫、上下學期合併為 1 檔上傳)

8-1 各年級普通教育之彈性學習課程內容符合「統整性主題/專題/議題探究課程」、「社團活動與技藝課程」、及「其他類課程」規範，並應經學校課發會審議通過。(逐年實施之國小四至六年級得依九年一貫課綱之規定執行-自擬表格)

課程名稱	親近西港-愛上家園	實施年級 (班級組別)	二年級	教學 節數	本學期共(21)節
彈性學習課程 類別	1. <input checked="" type="checkbox"/> 統整性 (主題、專題、議題)探究課程 2. <input type="checkbox"/> 社團活動與技藝課程 (<input type="checkbox"/> 社團活動 <input type="checkbox"/> 技藝課程) 3. <input type="checkbox"/> 其他類課程 <input type="checkbox"/> 本土語文/ <input type="checkbox"/> 新住民語文 <input type="checkbox"/> 服務學習 <input type="checkbox"/> 戶外教育 <input type="checkbox"/> 班際或校際交流 <input type="checkbox"/> 自治活動 <input type="checkbox"/> 班級輔導 <input type="checkbox"/> 學生自主學習 <input type="checkbox"/> 領域補救教學				
呼應學校背景、 課程願景及特色 發展	學校位於大城鄉的東、西港，舊時曾經有過盡千帆盛世，在斑駁的文物與豐富的人文素養依舊能窺看一二。雖然因泥沙淤積而漁村的繁景不再，但是選擇留在這裡的人一步一腳印踏實耕耘屬於自己的一方夢田，讓自己的生命開枝散葉、開花結實，我們能從多樣的漁畜牧業上看到居民的勤奮與愛這塊土地。在人口外流嚴重與少子化的雙重衝擊下，傳承著這份情的延綿更加重要，培養新世代能夠不畏艱難、勇於突破，除承擔守護家園之責，並且能夠發揚光大。設計「走讀西港•魅力四射」課程，幫助學生擁有觀察力、實踐力、品格力、學習力的解決問題能力，面對未知未來的挑戰。課程分為三大主軸，親近西港、驚豔西港、點亮西港，作為低、中、高年級彈性課程規劃，著重在生態、人文、好學、真誠四個面向。				
核心素養	E-A3 藉由各種媒介，探索人、事、物的特性與關係，同時學習各種探究人、事、物的方法、理解道理，並能進行創作、分享及實踐。 E-B1 使用適切且多元的表徵符號，表達自己的想法、與人溝通，並能同理與尊重他人想法。 E-B2 運用生活中隨手可得的媒材與工具，透過各種探究事物的方法及技能，對訊息做適切的處理。 E-C1 覺察自己、他人和環境的關係，體會生活禮儀與團體規範的意義，學習尊重他人、愛護生活環境及關懷生命，並於生活中實踐，同時能省思自己在團體中所應扮演的角色，在能力所及或與他人合作的情況下，為改善事情而努力或採取改進行動。 E-A2 具備探索身體活動與健康生活問題的思考能力，並透過體驗與實踐，處理日常生活中運動與健康的問題。				
課程目標	1. 積極參與學習活動，並表現學習的熱忱。 2. 能表現出愛己、愛人、愛家的有禮行為。				

3. 能認識生活中常見的健康食物，並檢視生活中的飲食行為。
 4. 能發覺與適當表達自己的情緒，並包容他人表現情緒的方式。
 5. 透過各種媒材進行探索活動，喚起豐富的想像力。

配合融入之領域
或議題

- 國語文 英語文 本土語
數學 社會 自然科學 藝術 綜合活動
健康與體育 生活課程 科技

- 性別平等教育 人權教育 環境教育 海洋教育 品德教育
生命教育 法治教育 科技教育 資訊教育 能源教育
安全教育 防災教育 閱讀素養 多元文化教育
生涯規劃教育 家庭教育 原住民教育 戶外教育 國際教育

課程架構

教學進度	節數	教學單元名稱	學習表現 (校訂或相關領域)	學習內容(校訂)	學習目標	學習活動	評量方式	自編自選教材 /學習單
第 1~5 週	5	禮節小尖兵	3-I-1 願意參與各種學習活動，表現好奇與求知探究之心。 6-I-3 覺察生活中的規範與禮儀，探究其意義，並願意遵守。	1. 重述故事重點。 2. 生活中應有的禮節認識及實踐。	1. 能積極參與繪本內容的討論，並表現學習的熱忱。 2. 能從繪本與同學分享中，覺察生的規範與禮儀，並願意遵守與實踐。	一、挖寶好禮儀 1. 共讀繪本《地球人的用餐禮儀》 2. 試著說故事的主角是誰？發生了什麼事？結果怎麼樣？ 3. 找出故事中的好禮節。 二、禮節很重要 1. 共讀繪本《帥帥王子不洗澡》 2. 試著說故事的主角是誰？發生了什麼事？結果怎麼樣？ 3. 討論帥帥王子不受歡迎的原因。 4. 討論如何有好禮節。 5. 檢核一週禮節實踐	口語評量 紙筆評量	禮儀檢核表
第 6~11 週	6	家事小幫手	3-I-1 願意參與各	F-I-3 時間分配及	1. 能關懷體會家人	一、家事是誰的事	口語評量	家事表

			<p>種學習活動，表現好奇與求知探究之心。</p> <p>6-I-4 關懷生活中的人，願意提供協助與服務。</p>	<p>做事程序的規劃練習。</p> <p>F-I-1 工作任務理解與工作目標設定的練習。</p>	<p>的辛苦，覺知自己應做的家事，願意規劃分配時間練習做家事。</p> <p>2. 願意積極參與家事(洗衣)的學習，成為服務的實踐者。</p>	<p>1. 共讀繪本《朱家故事》。</p> <p>2. 兩兩為一組，重述故事的重點(主角、經過、結果)。</p> <p>3. 分組討論問題。</p> <p>二、洗衣高手</p> <p>1. 共讀繪本《洗個不停的媽媽》</p> <p>2. 兩兩為一組，重述故事的重點。</p> <p>3. 教導孩子洗衣物及晾衣服的技巧步驟並分組實作(請學生準備1件衣物)。</p> <p>4. 認識洗衣機的洗標圖案及操作步驟。</p> <p>5. 到學校的洗衣機操作，並將衣物晾好。</p>	<p>紙筆評量 實作評量</p>	
第 12-16 週	5	健康飲食家	<p>1a-I-1 認識基本的健康常識。4a-I-2 養成健康的生活習慣。</p>	<p>1. 食物與營養的種類和需求。</p> <p>2. 飲食選擇的影響因素。</p>	<p>1. 認識生活中常見的健康食物及其對身體的益處。</p> <p>2. 透過飲食習慣的自我反省，檢視不良的飲食行為。</p>	<p>1. 共讀《壯壯超人的均衡飲食》，進行問題討論。</p> <p>2. 共讀《奇妙的食物王國-認識食物的營養素》學會六大營養素。</p> <p>3. 進行健康飲食桌遊遊戲。</p> <p>4. 動手練習削/切水果，製作水果奶酪。</p>	<p>口語評量 實作評量</p>	

第 17-21 週	5	情緒管理家	7-I-1 以對方能理解的語彙或方式，表達對人、事、物的觀察與意見。	1. 情緒的類型與調適方法。	<ol style="list-style-type: none"> 1. 能發覺自己情緒的變化，學習適當表達情緒。 2. 能正確處理自我情緒，並包容他人表現情緒方式。 	<ol style="list-style-type: none"> 1. 共讀繪本《家有生氣小恐龍》，提問繪本問題與討論。 2. 共讀《菲力的 17 種情緒》，提問繪本問題與討論。 3. 想像力活動 請學生想像一下自己生氣的樣子，最像什麼動物，並分享為什麼？請學生把自己生氣時，所變身的動物畫下。 4. 分組討論與分享 自己什麼時候最容易生氣並將容易造成自己生氣的事件，依照容易度將順序寫下作分享。 5. 情緒發洩管道與方式討論。 	口語評量 紙筆評量	
-----------	---	-------	------------------------------------	----------------	--	---	--------------	--

彰化縣西港國民小學 110 學年度第二學期二年級「親近西港-愛上家園」彈性學習課程

課程名稱	親近西港-愛上家園	實施年級 (班級組別)	二年級	教學 節數	本學期共(20)節
彈性學習課程 類別	1. <input checked="" type="checkbox"/> 統整性(主題、專題、議題)探究課程 2. <input type="checkbox"/> 社團活動與技藝課程 (<input type="checkbox"/> 社團活動 <input type="checkbox"/> 技藝課程) 3. <input type="checkbox"/> 其他類課程 <input type="checkbox"/> 本土語文/新住民語文 <input type="checkbox"/> 服務學習 <input type="checkbox"/> 戶外教育 <input type="checkbox"/> 班際或校際交流 <input type="checkbox"/> 自治活動 <input type="checkbox"/> 班級輔導 <input type="checkbox"/> 學生自主學習 <input type="checkbox"/> 領域補救教學				
呼應學校背景、 課程願景及特色 發展	學校位於大城鄉的東、西港，舊時曾經有過盡千帆盛世，在斑駁的文物與豐富的人文素養依舊能窺看一二。雖然因泥沙淤積而漁村的繁景不再，但是選擇留在這裡的人一步一腳印踏實耕耘屬於自己的一方夢田，讓自己的生命開枝散葉、開花結實，我們能從多樣的漁畜牧業上看到居民的勤奮與愛這塊土地。在人口外流嚴重與少子化的雙重衝擊下，傳承著這份情的延綿更加重要，培養新世代能夠不畏艱難、勇於突破，除承擔守護家園之責，並且能夠發揚光大。設計「走讀西港•魅力四射」課程，幫助學生擁有觀察力、實踐力、品格力、學習力的解決問題能力，面對未知未來的挑戰。課程分為三大主軸，親近西港、驚豔西港、點亮西港，作為低、中、高年級彈性課程規劃，著重在生態、人文、好學、真誠四個面向。				
核心素養	E-A1 具備良好的生活習慣，促進身心健全發展，並認識個人特質，發展生命潛能。 E-A2 具備探索問題的思考能力，並透過體驗與實踐處理日常生活問題。 E-A3 藉由各種媒介，探索人、事、物的特性與關係，同時學習各種探究人、事、物的方法、理解道理，並能進行創作、分享及實踐。 E-B1 使用適切且多元的表徵符號，表達自己的想法、與人溝通，並能同理與尊重他人想法。 E-C2 具備理解他人感受，樂於與人互動，並與團隊成員合作之素養。				
課程目標	1. 積極參與學習活動，並表現學習的熱忱。 2. 探索並覺察生活之美。 3. 能主動的感謝他人。 4. 透過對自己的觀察、比較與省思，體會生命的成長。 5. 透過各種媒材進行探索活動，喚起豐富的想像力。 6. 能分享自己創作的作品並增加生活趣味				

配合融入之領域
或議題

國語文 英語文 本土語
數學 社會 自然科學 藝術 綜合活動
健康與體育 生活課程 科技

性別平等教育 人權教育 環境教育 海洋教育 品德教育
生命教育 法治教育 科技教育 資訊教育 能源教育
安全教育 防災教育 閱讀素養 多元文化教育
生涯規劃教育 家庭教育 原住民教育 戶外教育 國際教育

課程架構

教學進度	節數	教學單元名稱	學習表現 (校訂或相關領域)	學習內容(校訂)	學習目標	學習活動	評量方式	自編自選教材 /學習單
第 1~11 週	11	生活藝術家	3-I-1 願意參與各種學習活動，表現好奇與求知探究之心。 4-I-3 運用各種表現與創造的方法與形式，美化生活、增加生活的趣味。 5-I-2 在生活環境中，覺察美的存在。	1. 生活環境之美的感受與探索。 2. 媒材特性與符號表徵的使用。	1. 學生能探索生活之美，覺察生活之美的存在。 2. 學生能以生活之美進行創作並分享。	一、穿衣的藝術(4) 1. 由《衣服，怎麼穿才好呢？》引導學生穿衣美學，進行服裝搭配討論。 2. 服裝搭配小書創作及作品欣賞。 二、食物的色彩(3) 1. 由《大家一起做料理》及生活中的食材引導學生認識食材的顏色及料理的配色。 2. 動手製作吐司披薩，進行食物色彩的配置。 三、居家的藝術(4) 1. 由《海倫太太的客人》、《獅子的新家》讓孩子認識居家布置之美學。 2. 進行居家布置圖畫創作及作品欣賞。	口語評量 實作評量	
第 12~15 週	4	感恩大聲說	2-I-6 透過探索與探究人、事、物的歷程，了解其中的	1. 感謝的表達與實踐。 2. 媒材特性與符號	1. 學生能體會生活中受到許多人關心及照顧，懂得心懷感恩。	一、我會感恩(4) 1. 共讀《我學會感謝》，進行問題討	口語評量 實作評量	

			道理。 4-I-2 使用不同的表徵符號進行表現與分享，感受創作的樂趣。 6-I-4 關懷生活中的人、事、物，願意提供協助與服務。	表徵的使用。	2. 學生能以感恩為主題進行創作。	論。 2. 配合母親節，進行感恩卡創作。		
第 16-20 週	5	記憶收藏家	2-I-5 運用各種探究事物的方法及技能，對訊息做適切的處理，並養成動手做的習慣。	1. 自己與家庭及之間的關係認識。 2. 不同解決問題方法或策略的提出與嘗試。	1. 學生能以圖/說的方式 分享 在學習過程中的收穫。 2. 能完成小書相簿。	一、我的家人 1. 引起動機：查戶口遊戲：將學生分組，每組的排頭為戶長，戶口稽查人員至每排排頭，排頭回答家中有幾人後，多出人數需快速跑至其他排。 2. 練習自我介紹及家人簡介。 3. 認識家人稱謂及關係：(配合全家福照片向同學介紹家人)。 4. 畫一幅全家福的圖畫。 二、記憶相簿 1. 收集家庭的活動、家人參與學校的活動、家人各自分工的活動照片。 2. 討論小書的架構、編排和文字敘述內容。 3. 利用照片或畫圖搭配文字的方式完	口語評量 實作評量	

						成記憶相簿小書。 4. 分享作品。		
--	--	--	--	--	--	----------------------	--	--

彰化縣西港國民小學 110 學年度第一學期二年級「閱讀」彈性學習課程

課程名稱	閱讀	實施年級 (班級組別)	二	教學 節數	本學期共(21)節
彈性學習課程 四類規範	<p>1. <input checked="" type="checkbox"/> 統整性探究課程 (<input checked="" type="checkbox"/> 主題 <input type="checkbox"/> 專題 <input checked="" type="checkbox"/> 議題)</p> <p>2. <input type="checkbox"/> 社團活動與技藝課程 (<input type="checkbox"/> 社團活動 <input type="checkbox"/> 技藝課程)</p> <p>3. <input type="checkbox"/> 特殊需求領域課程 (特殊需求課程計畫請統一上傳至第 12 項)</p> <p style="padding-left: 20px;">身障類: <input type="checkbox"/> 生活管理 <input type="checkbox"/> 社會技巧 <input type="checkbox"/> 學習策略 <input type="checkbox"/> 職業教育 <input type="checkbox"/> 溝通訓練 <input type="checkbox"/> 點字 <input type="checkbox"/> 定向行動 <input type="checkbox"/> 功能性動作訓練 <input type="checkbox"/> 輔助科技運用</p> <p style="padding-left: 20px;">資優類: <input type="checkbox"/> 創造力 <input type="checkbox"/> 領導才能 <input type="checkbox"/> 情意發展 <input type="checkbox"/> 獨立研究或專長領域</p> <p style="padding-left: 20px;">其他類: <input type="checkbox"/> 藝術才能班專門課程 <input type="checkbox"/> 體育班專門課程</p> <p>4. <input type="checkbox"/> 其他類課程</p> <p style="padding-left: 20px;"><input type="checkbox"/> 本土語文/新住民語文 <input type="checkbox"/> 服務學習 <input type="checkbox"/> 戶外教育 <input type="checkbox"/> 班際或校際交流 <input type="checkbox"/> 自治活動 <input type="checkbox"/> 班級輔導 <input type="checkbox"/> 學生自主學習 <input type="checkbox"/> 領域補救教學</p>				
設計理念	<p>任何學習都需要策略，具體可行的策略可以幫助學生在各方面的學習上更加順遂，讓生命得到正向的成長。因此，本課程設計以繪本為媒介，透過不同主題、議題的閱讀探究與延伸學習，引領學生建立有效的學習策略。</p>				
本教育階段 總綱核心素養 或校訂素養	<p>E-A1 認識國語文的重要性，培養國語文的興趣，能運用國語文認識自我、表現自我，奠定終身學習的基礎。</p> <p>E-A2 透過國語文學習，掌握文本要旨、發展學習及解決問題策略、初探邏輯思維，並透過體驗與實踐，處理日常生活問題。</p> <p>E-A3 運用國語文充實生活經驗，學習有步驟的規劃活動和解決問題，並探索多元知能，培養創新精神，以增進生活適應力。</p> <p>E-B1 理解與運用國語文在日常生活中學習體察他人的感受，並給予適當的回應，以達成溝通及互動的目標。</p> <p>E-B2 理解網際網路和資訊科技對學習的重要性，藉以擴展語文學習的範疇，並培養審慎使用各類資訊的能力。</p> <p>E-B3 運用多重感官感受文藝之美，體驗生活中的美感事物，並發展藝文創作與欣賞的基本素養。</p> <p>E-C1 閱讀各類文本，從中培養是非判斷的能力，以了解自己與所處社會的關係，培養同理心與責任感，關懷自然生態與增進公民意識。</p> <p>E-C2 與他人互動時，能適切運用語文能力表達個人想法，理解與包容不同意見，樂於參與學校及社區活動，體會團隊合作的重要性。</p> <p>E-C3 閱讀各類文本，培養理解與關心本土及國際事務的基本素養，以認同自我文化，並能包容、尊重與欣賞多元文化。</p>				

課程目標		1. 引導學生只要用心觀察周遭的人、事、物，還是可以發現許多新奇有趣的事正在發生。 2. 藉由課文傳達第二單元 歡樂的時刻讓人開心、愉悅，並且回味無窮。 3. 故事的世界多采多姿，大家一起讀故事，向故事中的主角學習，運用智慧採取適合的行動。 4. 引導學生可以從不同生物、不同活動、不同地點，看見冬天的特色與變化，並感受人與人之間在佳節相聚的溫馨情誼。						
配合融入之領域或議題		<input checked="" type="checkbox"/> 國語文 <input type="checkbox"/> 英語文 <input type="checkbox"/> 本土語 <input type="checkbox"/> 數學 <input checked="" type="checkbox"/> 健康與體育 <input checked="" type="checkbox"/> 生活課程 <input checked="" type="checkbox"/> 性別平等教育 <input checked="" type="checkbox"/> 人權教育 <input checked="" type="checkbox"/> 環境教育 <input type="checkbox"/> 海洋教育 <input checked="" type="checkbox"/> 品德教育 <input checked="" type="checkbox"/> 生命教育 <input type="checkbox"/> 法治教育 <input type="checkbox"/> 科技教育 <input type="checkbox"/> 資訊教育 <input type="checkbox"/> 能源教育 <input type="checkbox"/> 安全教育 <input type="checkbox"/> 防災教育 <input checked="" type="checkbox"/> 閱讀素養 <input type="checkbox"/> 多元文化教育 <input checked="" type="checkbox"/> 生涯規劃教育 <input checked="" type="checkbox"/> 家庭教育 <input type="checkbox"/> 原住民教育 <input checked="" type="checkbox"/> 戶外教育 <input type="checkbox"/> 國際教育						
表現任務		1. 聆聽態度：安靜專注的聽故事，不隨意打岔。 2. 口語表達：用完整的語句回答問題，不岔開話題。 3. 合作學習：與小組同學合作演出故事人物的對話與動作。 4. 學習單：根據提示完成描繪、記錄、檢核等內容。						
課程架構								
教學 期程	節 數	教學單 元名稱	學習表現 (校訂或相關領域)	學習目標	學習內容 (校訂)	學習活動 (節次)	學習評量 (表現任務)	自編自選教材 /學習單
第 1 週	1	康軒故事 有聲書： <u>開學日</u>	1-I-3 能理解話語、詩歌、故事的訊息，有適切的表情跟肢體語言。 2-I-2 說出所聽聞的內容。 3-I-3 運用注音符號表達想法，記錄訊息。 5-I-3 讀懂與學習階段相符的文本。	1. 能覺察自己對新環境的適應力，並尋求協助。 2. 能發現學校生活美好的人、事、物，建立正向的學習態度。 3. 發現每天都有不同的事在發生。	Aa-I-2 聲調及其正確的標注方式。 Ab-I-1 1,000 個常用字的字形、字音和字義。 Ac-I-1 常用標點符號。 Ad-I-3 故事、童詩等。	【康軒故事有聲書：開學日】 1. 全班共同閱讀「開學日」。 2. 指導學生以適合文意的語氣，分組朗讀「開學日」。 3. 說一說： (1) 開心的小熊為好朋友準備了哪些禮物呢？(小熊要將炫風卡送給小豬，把米老鼠的貼紙送給小花貓，以及準備了和小松鼠的交換禮物「玫瑰石頭」，和游泳時拍的照片，要跟班上同學分享。) (2) 為什麼小熊不是第一個到教室的小朋友呢？(因為小熊換了新教室，但他卻跑到原先的教室。) 4. 在紙上寫出加油鼓勵的話，送給小熊。	口頭評量 紙筆評量 參與討論 自我評量	康軒故事有聲書

第 2 週	1	新計畫成功的秘密	1-I-3 能理解話語、詩歌、故事的訊息，有適切的表情跟肢體語言。 2-I-2 說出所聽聞的內容。 3-I-3 運用注音符號表達想法，記錄訊息。 5-I-3 讀懂與學習階段相符的文本。	1. 能覺察自己對新環境的適應力，並尋求協助。 2. 能發現學校生活美好的人、事、物，建立正向的學習態度。 3. 發現每天都有不同的事在發生。	Aa-I-2 聲調及其正確的標注方式。 Ab-I-1 1,000 個常用字的字形、字音和字義。 Ac-I-1 常用標點符號。 Ad-I-3 故事、童詩等。	【新計畫成功的秘密】 1. 全班共同聆聽「新計畫成功的秘密」。 2. 說一說： (1) 小動物們的計畫分別是什麼？ (小兔子→學會跳繩、小牛→每天寫日記、小鳥→練習唱歌) (2) 小兔子的計畫能夠成功，是因為用了哪些方法？(爸爸的教導、訂立合適的計畫、自己認真的練習) (3) 想一想，說一說，小牛和小鳥要怎麼做，才能完成計畫呢？(例如：訂立合適的計畫、請家人協助、和朋友一起練習等。)	口頭評量 紙筆評量 參與討論 自我評量	康軒 2 上教材
第 3 週	1	康軒故事有聲書：第一次做菜	1-I-3 能理解話語、詩歌、故事的訊息，有適切的表情跟肢體語言。 2-I-2 說出所聽聞的內容。 3-I-3 運用注音符號表達想法，記錄訊息。 5-I-3 讀懂與學習階段相符的文本。	1. 能覺察自己對新環境的適應力，並尋求協助。 2. 能發現學校生活美好的人、事、物，建立正向的學習態度。 3. 享受一起動手做早餐的快樂時光。 4. 發現每天都有不同的事在發生。	Aa-I-2 聲調及其正確的標注方式。 Ab-I-1 1,000 個常用字的字形、字音和字義。 Ac-I-1 常用標點符號。 Ad-I-3 故事、童詩等。	【康軒故事有聲書：第一次做菜】 1. 全班共同閱讀「第一次做菜」。 2. 指導學生以適合文意的語氣朗讀。 3. 說一說： (1) 作者用什麼方式證明自己已經長大了？(學做菜。) (2) 當沙拉油沒有的時候，發生了什麼事？(作者把洗碗精當成沙拉油，倒進鍋子裡，結果產生了許多泡泡。) (3) 從這一次的做菜經驗，作者學到什麼？(做任何事情都不能隨便，一個小小的動作，可能會因為自己的粗心而造成嚴重後果。所以，做事要用心、細心。) 4. 請學生重述故事內容。 5. 請學生發表第一次做菜的經驗，並說出有什麼樣的收穫。	口頭評量 紙筆評量 參與討論 自我評量	康軒故事有聲書
第 4 週	1	康軒故事有聲書：美麗的圍牆	1-I-3 能理解話語、詩歌、故事的訊息，有適切的表情跟肢體語言。	1. 能利用注音符號閱讀生活故事，培養自我學習的能	Aa-I-2 聲調及其正確的標注方式。	【康軒故事有聲書：美麗的圍牆】 1. 教師引導學生閱讀「美麗的圍牆」。	口頭評量 紙筆評量 參與討論	康軒故事有聲書

		牆	2-I-2 說出所聽聞的內容。 3-I-3 運用注音符號表達想法，記錄訊息。 5-I-3 讀懂與學習階段相符的文本。	力。 2. 理解故事中所要表達的意思。 3. 能培養觀察能力，感受生活中的種種趣味。	Ab-I-1 1,000 個常用字的字形、字音和字義。 Ac-I-1 常用標點符號。 Ad-I-3 故事、童詩等。	2. 指導學生在課堂上，以適合文意的語氣朗讀。 3. 說一說： (1)從哪些地方可以看出老奶奶對花草樹木的愛心？(老奶奶會澆水、會跟它們說鼓勵的話。) (2)為什麼老奶奶現在一點也不寂寞？(因為老奶奶參加社區景觀改造活動，生活忙碌，又有興趣相投的好鄰居陪伴她。) 4. 教師引導學生口述完整的故事內容。 5. 教師引導學生發表：故事裡的老奶奶讓你想到什麼類似的人物？請和全班同學一起分享。 6. 你住的社區裡，景觀最美的地方在哪裡？寫在紙上。	自我評量	
第 5 週	1	第一～四週閱讀文章	1-I-3 能理解話語、詩歌、故事的訊息，有適切的表情跟肢體語言。 2-I-2 說出所聽聞的內容。 3-I-3 運用注音符號表達想法，記錄訊息。 5-I-3 讀懂與學習階段相符的文本。	1. 能利用注音符號閱讀生活故事，培養自我學習的能力。 2. 理解故事中所要表達的意思。 3. 能培養觀察能力，感受生活中的種種趣味。	Aa-I-2 聲調及其正確的標注方式。 Ab-I-1 1,000 個常用字的字形、字音和字義。 Ac-I-1 常用標點符號。 Ad-I-3 故事、童詩等。	第一～四週閱讀文章	口頭評量 紙筆評量 參與討論 自我評量	無
第 6 週	1	邀請	1-I-3 能理解話語、詩歌、故事的訊息，有適切的表情跟肢體語言。 2-I-2 說出所聽聞的內容。 3-I-3 運用注音符號	1. 能專注聆聽，不打岔干擾他人說話。 2. 能抓取重要訊息。 3. 感受與理解不同	Aa-I-2 聲調及其正確的標注方式。 Ab-I-1 1,000 個常用字的字形、字音和字義。	【邀請】 1. 全班共同閱讀「邀請」。 2. 指導學生先默讀，再以適合文意的語氣朗讀。 3. 說一說： (1)這首詩的題目是邀請，是誰邀請	口頭評量 紙筆評量 參與討論 自我評量	康軒 2 上教材

			表達想法，記錄訊息。 5-I-3 讀懂與學習階段相符的文本。	文化或地方的特色。	Ac-I-1 常用標點符號。 Ad-I-3 故事、童詩等。	誰呢？（小螞蟻邀請長頸鹿。） (2)依照詩的順序看一看，「長頸鹿」有什麼變化？說一說長頸鹿為什麼這麼做呢？（「長頸鹿」愈來愈小，因為小螞蟻一直叫他蹲低一點。） (3)小螞蟻和長頸鹿分享草地上的花香。如果你是長頸鹿，你會和小螞蟻分享什麼？（我會請小螞蟻坐在我的鼻子上，和小螞蟻分享從高處向下看的美景。）		
第 7 週	1	康軒故事有聲書： <u>同心花生糖</u>	1-I-3 能理解話語、詩歌、故事的訊息，有適切的表情跟肢體語言。 2-I-2 說出所聽聞的內容。 3-I-3 運用注音符號表達想法，記錄訊息。 5-I-3 讀懂與學習階段相符的文本。	1.能專注聆聽，不打岔干擾他人說話。 2.能抓取重要訊息。 3.感受與理解不同文化或地方的特色。 4.能培養觀察能力，感受生活中的種種趣味。	Aa-I-2 聲調及其正確的標注方式。 Ab-I-1 1,000 個常用字的字形、字音和字義。 Ac-I-1 常用標點符號。 Ad-I-3 故事、童詩等。	【康軒故事有聲書： <u>同心花生糖</u> 】 1.全班共同閱讀「同心花生糖」。 2.指導學生以適合文意的語氣分組朗讀。 3.說一說： (1)為什麼小松鼠去小兔子家玩時，會想帶一件特別的伴手禮去？（因為小兔子上一星期到小松鼠家玩時，有帶村民合作做出的超好吃「同心蘿蔔糕」當伴手禮。） (2)為什麼小松鼠和小兔子一起吃著香脆花生糖時，就會心的微笑了？（因為「同心花生糖」和「同心蘿蔔糕」一樣，裡頭充滿了大家的愛心，和一般的花生糖不一樣。） 4.教師引導學生重述完整的故事內容。 5.教師引導學生重讀第一到六段，邊讀邊想，圈出關鍵詞句，再分享討論。	口頭評量 紙筆評量 參與討論 自我評量	康軒故事有聲書
第 8 週	1	<u>布袋戲</u>	1-I-3 能理解話語、詩歌、故事的訊息，有適切的表情跟肢體語言。 2-I-2 說出所聽聞的內容。	1.能專注聆聽，不打岔干擾他人說話。 2.能抓取重要訊息。	Aa-I-2 聲調及其正確的標注方式。 Ab-I-1 1,000 個常用字的字形、	【 <u>布袋戲</u> 】 1.全班共同閱讀「布袋戲」。 2.指導學生以適合文意的語氣分組朗讀。 3.說一說：	口頭評量 紙筆評量 參與討論 自我評量	康軒 2 上教材

			3-I-3 運用注音符號表達想法，記錄訊息。 5-I-3 讀懂與學習階段相符的文本。	3. 感受與理解不同文化或地方的特色。 4. 能培養觀察能力，感受生活中的種種趣味。	字音和字義。 Ac-I-1 常用標點符號。 Ad-I-3 故事、童詩等。	(1)叔叔帶了主角去做什麼事？(看布袋戲。) (2)戲偶出場做了哪些事情呢？(唱歌、走路、打鬥。) (3)布袋戲偶是怎麼操控的呢？(把手放入戲偶中操控。) (4)為什麼現場的觀眾會鼓掌叫好？(因為表演相當精采，有打鬥又有緊湊的鑼鼓聲。)		
第 9 週	1	康軒故事有聲書： <u>奶奶的柿餅</u>	1-I-3 能理解話語、詩歌、故事的訊息，有適切的表情跟肢體語言。 2-I-2 說出所聽聞的內容。 3-I-3 運用注音符號表達想法，記錄訊息。 5-I-3 讀懂與學習階段相符的文本。	1. 專注聆聽教師提問，針對提問回答問題，並能尊重同學的發言。 2. 根據觀察，說出自己預測的故事內容。 3. 理解作者在故事中所要傳達的訊息與看法。	Aa-I-2 聲調及其正確的標注方式。 Ab-I-1 1,000 個常用字的字形、字音和字義。 Ac-I-1 常用標點符號。 Ad-I-3 故事、童詩等。	【康軒故事有聲書： <u>奶奶的柿餅</u> 】 1. 全班共同閱讀「 <u>奶奶的柿餅</u> 」。 2. 指導學生先默讀，再以適合文意的語氣朗讀。 3. 說一說： (1)為什麼 <u>小文</u> 一看到郵差送來的箱子，就知道是奶奶寄來的柿餅？(因為奶奶每年都會寄柿餅給 <u>小文</u> 他們，而且箱子的外形都一樣。) (2)爸爸為什麼對柿餅有深厚的感情？(因為爸爸小時候沒錢買零食，奶奶經常帶柿餅回來，讓他有零食可以吃。) (3)從什麼地方可以知道， <u>小文</u> 一家人從柿餅中找到幸福的滋味？(<u>小文</u> 一想到柿子雞湯就忍不住流口水，爸爸一口氣就連喝三碗柿子雞湯，柿餅帶給他們快樂的感覺。) 4. 教師引導學生發表：你吃過柿餅嗎？味道如何？家中的長輩是否也會製作傳統風味的點心？你最喜歡哪些傳統的點心？	口頭評量 紙筆評量 參與討論 自我評量	康軒故事有聲書
第 10 週	1	第六～九週閱讀文章	1-I-3 能理解話語、詩歌、故事的訊息，有適切的表情跟肢體語言。 2-I-2 說出所聽聞的內容。	1. 能利用注音符號閱讀生活故事，培養自我學習的能力。 2. 理解故事中所要	Aa-I-2 聲調及其正確的標注方式。 Ab-I-1 1,000 個常用字的字形、	第六～九週閱讀文章	口頭評量 紙筆評量 參與討論 自我評量	無

			3-I-3 運用注音符號表達想法，記錄訊息。 5-I-3 讀懂與學習階段相符的文本。	表達的意思。 3. 能培養觀察能力，感受生活中的種種趣味。	字音和字義。 Ac-I-1 常用標點符號。 Ad-I-3 故事、童詩等。			
第 11 週	1	康軒故事有聲書： <u>國王的第二件新衣</u>	1-I-3 能理解話語、詩歌、故事的訊息，有適切的表情跟肢體語言。 2-I-2 說出所聽聞的內容。 3-I-3 運用注音符號表達想法，記錄訊息。 5-I-3 讀懂與學習階段相符的文本。	1. 專注聆聽教師提問，針對提問回答問題，並能尊重同學的發言。 2. 根據觀察，說出自己預測的故事內容。 3. 理解作者在故事中所要傳達的訊息與看法。	Aa-I-2 聲調及其正確的標注方式。 Ab-I-1 1,000 個常用字的字形、字音和字義。 Ac-I-1 常用標點符號。 Ad-I-3 故事、童詩等。	【康軒故事有聲書： <u>國王的第二件新衣</u> 】 1. 全班共同閱讀「國王的第二件新衣」。 2. 說一說： (1) 國王的心情為什麼會不好？（國王穿了「隱形新衣」外出，大家笑他，他覺得很不好意思。） (2) 大臣想出了什麼方法？這個方法有效嗎？（大臣想讓國王再做一件新衣，但是國王卻不想做新衣。大臣只好請小朋友在布上寫出祝福的話，再把所有的布拼成袍子。） (3) 你認為國王能不能恢復原本的心情？故事中哪些內容讓你這樣猜測？（可以。故事中寫到國王看了新袍子上的文字，覺得很感動。他也想到該振作起來，跟大家打招呼。） 3. 請學生分組扮演國王和大臣，揣摩角色的心情語氣，進行對話。	口頭評量 紙筆評量 參與討論 自我評量	康軒故事有聲書
第 12 週	1	<u>新北風和太陽</u>	1-I-3 能理解話語、詩歌、故事的訊息，有適切的表情跟肢體語言。 2-I-2 說出所聽聞的內容。 3-I-3 運用注音符號表達想法，記錄訊息。 5-I-3 讀懂與學習階段相符的文本。	1. 專注聆聽教師提問，針對提問回答問題，並能尊重同學的發言。 2. 根據觀察，說出自己預測的故事內容。 3. 理解作者在故事中所要傳達的訊息與看法。	Aa-I-2 聲調及其正確的標注方式。 Ab-I-1 1,000 個常用字的字形、字音和字義。 Ac-I-1 常用標點符號。 Ad-I-3 故事、童詩等。	【 <u>新北風和太陽</u> 】 1. 學生共同聆聽「新北風和太陽」。 2. 說一說： (1) 北風和太陽在比賽什麼？（比誰先讓行人穿上大衣。） (2) 根據故事，北風和太陽比賽的過程是什麼？（北風和太陽爭吵→太陽散發熱力→北風用力吹→行人穿上大衣→北風勝利） (3) 如果太陽想要再找北風比賽，他	口頭評量 紙筆評量 參與討論 自我評量	康軒 2 上教材

						們會比什麼呢？（他們可能會比誰先讓行人脫下大衣。） 3. 學生可以自行選擇要扮演太陽或北風，說出你的心情轉變，在課堂上和同學分享。		
第 13 週	1	<u>小壁虎和大老虎</u>	1-I-3 能理解話語、詩歌、故事的訊息，有適切的表情跟肢體語言。 2-I-2 說出所聽聞的內容。 3-I-3 運用注音符號表達想法，記錄訊息。 5-I-3 讀懂與學習階段相符的文本。	1. 欣賞他人的表現，活用學到的訊息，做出正確的判斷。 2. 專心聆聽同學的發言，並掌握故事重點。	Aa-I-2 聲調及其正確的標注方式。 Ab-I-1 1,000 個常用字的字形、字音和字義。 Ac-I-1 常用標點符號。 Ad-I-3 故事、童詩等。	【 <u>小壁虎和大老虎</u> 】 1. 全班共同閱讀「小壁虎和大老虎」。 2. 指導學生先默讀，再以適合文意的語氣朗讀。 3. 說一說： (1)小壁虎為什麼會發抖？（他很害怕。） (2)為什麼大老虎會「皺著眉頭」呢？（因為他無法拉下自己的尾巴。） (3)你認為小壁虎聰明嗎？請說出你的理由。（我認為小壁虎很聰明，因為牠懂得利用自己的特點贏得比賽。） 4. 請學生分組扮演小壁虎和大老虎，揣摩角色的心情語氣，進行對話。	口頭評量 紙筆評量 參與討論 自我評量	康軒 2 上教材
第 14 週	1	<u>盲人摸象</u>	1-I-3 能理解話語、詩歌、故事的訊息，有適切的表情跟肢體語言。 2-I-2 說出所聽聞的內容。 3-I-3 運用注音符號表達想法，記錄訊息。 5-I-3 讀懂與學習階段相符的文本。	1. 能利用注音符號閱讀生活故事，培養自我學習的能力。 2. 理解故事中所要表達的意思。 3. 欣賞他人的表現，活用學到的訊息，做出正確的判斷。 4. 專心聆聽同學的發言，並掌握故事重點。	Aa-I-2 聲調及其正確的標注方式。 Ab-I-1 1,000 個常用字的字形、字音和字義。 Ac-I-1 常用標點符號。 Ad-I-3 故事、童詩等。	【 <u>盲人摸象</u> 】 1. 全班共同閱讀「盲人摸象」。 2. 說一說： (1)故事的主角是誰？（盲人。） (2)盲人們遇到什麼問題？（因為這四個盲人想知道大家口中的大象是什麼樣子。） (3)盲人們如何解決問題？（他們輪流摸大象。） (4)他們分別摸到大象的什麼部位？覺得大象像什麼？（第一個盲人摸到大象的鼻子，覺得大象長得像一條水管；第二個盲人摸到大象的尾巴，覺得大象像一條繩子；第三個	口頭評量 紙筆評量 參與討論 自我評量	康軒 2 上教材

						盲人摸到大象的肚子，覺得大象像一面大鼓；第四個盲人摸到大象粗壯的腿，覺得大象像一根柱子。) (5)為什麼每個盲人都沒有說出大象真正的樣子？(因為他們摸到的都只是大象的一部分而已。) 3.教師引導學生發表，你從這個故事學到什麼道理？請學生提出自己的看法，說出與同學分享。		
第 15 週	1	第十一～十四週閱讀文章	1-I-3 能理解話語、詩歌、故事的訊息，有適切的表情跟肢體語言。 2-I-2 說出所聽聞的內容。 3-I-3 運用注音符號表達想法，記錄訊息。 5-I-3 讀懂與學習階段相符的文本。	1.能利用注音符號閱讀生活故事，培養自我學習的能力。 2.理解故事中所要表達的意思。 3.欣賞他人的表現，活用學到的訊息，做出正確的判斷。 4.專心聆聽同學的發言，並掌握故事重點。	Aa-I-2 聲調及其正確的標注方式。 Ab-I-1 1,000 個常用字的字形、字音和字義。 Ac-I-1 常用標點符號。 Ad-I-3 故事、童詩等。	第十一～十四週閱讀文章	口頭評量 紙筆評量 參與討論 自我評量	無
第 16 週	1	大家的冬天	1-I-3 能理解話語、詩歌、故事的訊息，有適切的表情跟肢體語言。 2-I-2 說出所聽聞的內容。 3-I-3 運用注音符號表達想法，記錄訊息。 5-I-3 讀懂與學習階段相符的文本。	1.能利用注音符號閱讀生活故事，培養自我學習的能力。 2.理解故事中所要表達的意思。 3.欣賞他人的表現，活用學到的訊息，做出正確的判斷。 4.專心聆聽同學的發言，並掌握故事重點。	Aa-I-2 聲調及其正確的標注方式。 Ab-I-1 1,000 個常用字的字形、字音和字義。 Ac-I-1 常用標點符號。 Ad-I-3 故事、童詩等。	【 <u>大家的冬天</u> 】 1.學生共同聆聽「大家的冬天」。 2.說一說： (1)下面哪一個不是候鳥到達目的地時，期待看到的事物？(熱情的賞鳥人。) (2)大樹爺爺接受採訪的時候是什麼模樣？(樹葉都掉落了。) (3)誰在廚房裡接受小記者的採訪？(熱水器 and 電鍋) 3.教師引導思考：你最喜歡哪一個角色說的話？為什麼？	口頭評量 紙筆評量 參與討論 自我評量	康軒 2 上教材

第 17 週	1	康軒故事有聲書： <u>貓頭鷹的聰明書</u>	<p>1-I-3 能理解話語、詩歌、故事的訊息，有適切的表情跟肢體語言。</p> <p>2-I-2 說出所聽聞的內容。</p> <p>3-I-3 運用注音符號表達想法，記錄訊息。</p> <p>5-I-3 讀懂與學習階段相符的文本。</p>	<p>1. 能聽懂他人話語中的訊息，並做適當的回應。</p> <p>2. 透過閱讀，學生可以擴展視野，接觸多元文化。</p> <p>3. 透過觀察，看見大自然之美。</p>	<p>Aa-I-2 聲調及其正確的標注方式。</p> <p>Ab-I-1 1,000 個常用字的字形、字音和字義。</p> <p>Ac-I-1 常用標點符號。</p> <p>Ad-I-3 故事、童詩等。</p>	<p>【康軒故事有聲書：<u>貓頭鷹的聰明書</u>】</p> <p>1. 全班共同閱讀「貓頭鷹的聰明書」。</p> <p>2. 指導學生先默讀，再以適合文意的語氣朗讀。</p> <p>3. 說一說：</p> <p>(1)貓頭鷹為什麼會寫書？書名是什麼？（貓頭鷹因為很聰明，在大家的拜託下，寫了「聰明書」。書名是「一下子就變聰明」。）</p> <p>(2)兔子媽媽覺得這本書對自己有帮助嗎？故事中舉出了哪些例子？（沒有幫助。故事中，兔子媽媽看了「聰明跟著吃」和「聰明跟著玩」，發現對自己都沒有幫助。）</p> <p>(3)故事最後，對於兔子媽媽的疑問，你覺得答案會是什麼？為什麼？（其他動物看了，應該也是沒有幫助的。因為每一種動物的習性不同，貓頭鷹的生活習慣，不一定適合每一種動物。）</p> <p>4. 引導學生思考：自己和同學有哪些優點？自己和別人的優點相同嗎？請寫下來。</p> <p>5. 請學生到圖書館查閱動物書籍，找一種自己最欣賞的動物，並在課堂上分享這種動物的長處。</p>	<p>口頭評量 紙筆評量 參與討論 自我評量</p>	康軒故事有聲書
第 18 週	1	性侵害防治	<p>1-I-3 能理解話語、詩歌、故事的訊息，有適切的表情跟肢體語言。</p> <p>2-I-2 說出所聽聞的內容。</p> <p>3-I-3 運用注音符號表達想法，記錄訊息。</p> <p>5-I-3 讀懂與學習階段相符的文本。</p>	<p>1. 覺察身體的不愉快及害怕的情緒。</p> <p>2. 會辨識危險的環境與人物。</p> <p>3. 能夠透過資源尋求支援。</p>	<p>Aa-I-2 聲調及其正確的標注方式。</p> <p>Ab-I-1 1,000 個常用字的字形、字音和字義。</p> <p>Ac-I-1 常用標點符號。</p>	<p>1. 閱讀繪本：<u>家族相簿</u>。</p> <p>2. 問題提問。</p>	<p>口頭評量 參與討論 自我評量</p>	PPT

			段相符的文本。		Ad-I-3 故事、童詩等。			
第 19 週	1	性侵害防治	1-I-3 能理解話語、詩歌、故事的訊息，有適切的表情跟肢體語言。 2-I-2 說出所聽聞的內容。 3-I-3 運用注音符號表達想法，記錄訊息。 5-I-3 讀懂與學習階段相符的文本。	1. 覺察身體的不愉快及害怕的情緒。 2. 會辨識危險的環境與人物。 3. 能夠透過資源尋求支援。	Aa-I-2 聲調及其正確的標注方式。 Ab-I-1 1,000 個常用字的字形、字音和字義。 Ac-I-1 常用標點符號。 Ad-I-3 故事、童詩等。	1. 老師澄清迷思。 2. 學生習寫學習單。	口頭評量 紙筆評量 參與討論 自我評量	PPT 學習單
第 20 週	1	家庭暴力防治	1-I-3 能理解話語、詩歌、故事的訊息，有適切的表情跟肢體語言。 2-I-2 說出所聽聞的內容。 3-I-3 運用注音符號表達想法，記錄訊息。 5-I-3 讀懂與學習階段相符的文本。	1 能察覺自己和家人的情緒表現。 2. 了解何謂家暴。 3. 能說出怎樣才是好的情緒表達方式和語言。 4. 了解社會資源網絡，減低暴力傷害。	Aa-I-2 聲調及其正確的標注方式。 Ab-I-1 1,000 個常用字的字形、字音和字義。 Ac-I-1 常用標點符號。 Ad-I-3 故事、童詩等。	1. 閱讀繪本： <u>天天的烏雲</u> 。 2. 問題提問。	口頭評量 參與討論 自我評量	康軒故
第 21 週	1	家庭暴力防治	1-I-3 能理解話語、詩歌、故事的訊息，有適切的表情跟肢體語言。 2-I-2 說出所聽聞的內容。 3-I-3 運用注音符號表達想法，記錄訊息。 5-I-3 讀懂與學習階段相符的文本。	1 能察覺自己和家人的情緒表現。 2. 了解何謂家暴。 3. 能說出怎樣才是好的情緒表達方式和語言。 4. 了解社會資源網絡，減低暴力傷害。	Aa-I-2 聲調及其正確的標注方式。 Ab-I-1 1,000 個常用字的字形、字音和字義。 Ac-I-1 常用標點符號。 Ad-I-3 故事、童詩等。	1. 老師澄清迷思。 2. 學生習寫學習單。	口頭評量 紙筆評量 參與討論 自我評量	PPT 學習單

彰化縣西港國民小學 110 學年度第二學期二年級「閱讀」彈性學習課程

課程名稱	閱讀教育	實施年級 (班級組別)	二	教學 節數	本學期共(20)節
彈性學習課程 四類規範	<p>1. <input checked="" type="checkbox"/> 統整性探究課程 (<input checked="" type="checkbox"/> 主題 <input type="checkbox"/> 專題 <input checked="" type="checkbox"/> 議題)</p> <p>2. <input type="checkbox"/> 社團活動與技藝課程 (<input type="checkbox"/> 社團活動 <input type="checkbox"/> 技藝課程)</p> <p>3. <input type="checkbox"/> 特殊需求領域課程 (特殊需求課程計畫請統一上傳至第 12 項)</p> <p style="margin-left: 20px;">身障類: <input type="checkbox"/> 生活管理 <input type="checkbox"/> 社會技巧 <input type="checkbox"/> 學習策略 <input type="checkbox"/> 職業教育 <input type="checkbox"/> 溝通訓練 <input type="checkbox"/> 點字 <input type="checkbox"/> 定向行動 <input type="checkbox"/> 功能性動作訓練 <input type="checkbox"/> 輔助科技運用</p> <p style="margin-left: 20px;">資優類: <input type="checkbox"/> 創造力 <input type="checkbox"/> 領導才能 <input type="checkbox"/> 情意發展 <input type="checkbox"/> 獨立研究或專長領域</p> <p style="margin-left: 20px;">其他類: <input type="checkbox"/> 藝術才能班專門課程 <input type="checkbox"/> 體育班專門課程</p> <p>4. <input type="checkbox"/> 其他類課程</p> <p style="margin-left: 20px;"><input type="checkbox"/> 本土語文/新住民語文 <input type="checkbox"/> 服務學習 <input type="checkbox"/> 戶外教育 <input type="checkbox"/> 班際或校際交流 <input type="checkbox"/> 自治活動 <input type="checkbox"/> 班級輔導 <input type="checkbox"/> 學生自主學習 <input type="checkbox"/> 領域補救教學</p>				
設計理念	配合各單元，引導學生從事多元的閱讀，並學習與人討論分享。				
本教育階段 總綱核心素養 或校訂素養	<p>E-A1 具備良好的生活習慣，促進身心健全發展，並認識個人特質，發展生命潛能。</p> <p>E-B1 具備「聽、說、讀、寫、作」的基本語文素養，並具有生活所需的基礎數理、肢體及藝術等符號知能，能以同理心應用在生活與人際溝通。</p> <p>E-C2 具備理解他人感受，樂於與人互動，並與團隊成員合作之素養。</p>				
課程目標	<p>1. 能認識學校人事物的特色，並覺察自己對新環境的適應能力與情緒反應，建立尋求他人協助的問題解決策略。</p> <p>2. 能專注聆聽，不打岔干擾他人說話，並抓取重要訊息，並做適度的回應，建立基本語文素養。</p> <p>3. 能主動關心同學，與他人和睦相處，建立友善關係與助人的品德。</p> <p>4. 能認識社區環境中的植栽特色，知道青菜有助於身體排便，建立營養均衡和早睡早起的健康習慣。</p>				
配合融入之領域 或議題	<input checked="" type="checkbox"/> 國語文 <input type="checkbox"/> 英語文 <input type="checkbox"/> 本土語 <input type="checkbox"/> 數學 <input checked="" type="checkbox"/> 健康與體育 <input checked="" type="checkbox"/> 生活課程				<input type="checkbox"/> 性別平等教育 <input type="checkbox"/> 人權教育 <input type="checkbox"/> 環境教育 <input type="checkbox"/> 海洋教育 <input checked="" type="checkbox"/> 品德教育 <input checked="" type="checkbox"/> 生命教育 <input type="checkbox"/> 法治教育 <input type="checkbox"/> 科技教育 <input type="checkbox"/> 資訊教育 <input type="checkbox"/> 能源教育 <input type="checkbox"/> 安全教育 <input type="checkbox"/> 防災教育 <input type="checkbox"/> 閱讀素養 <input type="checkbox"/> 多元文化教育 <input type="checkbox"/> 生涯規劃教育 <input type="checkbox"/> 家庭教育 <input type="checkbox"/> 原住民教育 <input checked="" type="checkbox"/> 戶外教育 <input type="checkbox"/> 國際教育

表現任務

5. 聆聽態度：安靜專注的聽故事，不隨意打岔。
6. 口語表達：用完整的語句回答問題，不岔開話題。
7. 合作學習：與小組同學合作演出故事人物的對話與動作。
8. 學習單：根據提示完成描繪、記錄、檢核等內容。

課程架構

教學 期程	節 數	教學單 元名稱	學習表現 (校訂或相關領域)	學習目標	學習內容 (校訂)	學習活動 (節次)	學習評量 (表現任務)	自編自選教材 /學習單
第 1 週	1	康軒電子書故事有聲書： <u>甲蟲的故事</u>	1-I-3 能理解話語、 詩歌、故事的訊息，有 適切的表情跟肢體語 言。 2-I-2 說出所聽聞的 內容。 3-I-3 運用注音符號 表達想法，記錄訊息。 5-I-3 讀懂與學習階 段相符的文本。	1. 善用圖書館資 源，培養閱讀 興趣。 2. 用正確的發音 說出自己的看 法，語速要流 暢，表達的語 意要完整清 楚。 3. 運用注音符號 的輔助，閱讀 課外讀物。	Aa-I-2 聲調及其 正確的標注方 式。 Ab-I-1 1,000 個 常用字的字形、 字音和字義。 Ac-I-1 常用標點 符號。 Ad-I-3 故事、童 詩等。	1. 全班共同閱讀「甲蟲的故事」。 2. 指導學生先默讀，再以適合文意 的語氣朗讀。 3. 教師提問 (1)在這個故事裡，這個森林裡住了 哪些昆蟲呢？ (2)為什麼大家會推選獨角仙為甲蟲 王？ (3)從哪裡可以看出獨角仙的寬宏大 量？ 4. 引導學生思考：假如你是甲蟲 王，你會怎麼照顧森林裡的昆蟲？ 請寫下來或畫下來。 5. 共同發表與分享。	口頭評量 紙筆評量 參與討論 自我評量	康軒電子書故事 有聲書
第 2 週	1	<u>春天在哪裡？</u>	1-I-3 能理解話語、 詩歌、故事的訊息，有 適切的表情跟肢體語 言。 2-I-2 說出所聽聞的 內容。 3-I-3 運用注音符號 表達想法，記錄訊息。 5-I-3 讀懂與學習階 段相符的文本。	1. 能覺察自己對 新環境的適應 力，並尋求協 助。 2. 能發現學校生 活美好的人、 事、物，建立 正向的學習態 度。 3. 藉由聆聽故 事，以完整的 語意說明大自 然對人類的影	Aa-I-2 聲調及其 正確的標注方 式。 Ab-I-1 1,000 個 常用字的字形、 字音和字義。 Ac-I-1 常用標點 符號。 Ad-I-3 故事、童 詩等。	1. 全班共同聆聽「春天在哪裡？」。 2. 說一說： (1)蛙媽媽說春天愛唱歌，她聽見的 歌聲是什麼？ (2)小青蛙可以在哪裡找到春天？ (3)動物們分別是透過什麼方式，才 知道春天來了？ 3. 請學生重述故事內容。	口頭評量 紙筆評量 參與討論 自我評量	康軒 2 下教材

				響。				
第 3 週	1	康軒故事有聲書： <u>樹木也會換衣服</u>	1-I-3 能理解話語、 詩歌、故事的訊息，有 適切的表情跟肢體語 言。 2-I-2 說出所聽聞的 內容。 3-I-3 運用注音符號 表達想法，記錄訊息。 5-I-3 讀懂與學習階 段相符的文本。	1. 能覺察自己對 新環境的適應 力，並尋求協 助。 2. 能發現學校生 活美好的人、 事、物，建立 正向的學習態 度。 3. 藉由聆聽故 事，以完整的 語意說明大自 然對人類的影 響。	Aa-I-2 聲調及其 正確的標注方 式。 Ab-I-1 1,000 個 常用字的字形、 字音和字義。 Ac-I-1 常用標點 符號。 Ad-I-3 故事、童 詩等。	1. 教師引導學生閱讀「樹木也會換衣服」。 2. 指導學生在課堂上，以適合文意的語氣朗讀。 3. 說一說 (1) <u>洋洋</u> 常常和 <u>軒軒</u> 坐在窗前，看著遠方，他們發現了哪些事？ (2)你認為樹木是不是真的愛換衣服？ (3)故事裡提到，樹木心中的祕密到底是什麼？ 4. 教師引導學生想一想：你印象最深的一棵樹在哪裡？它有什麼特色？請和全班同學一起分享。	口頭評量 紙筆評量 參與討論 自我評量	康軒故事有聲書
第 4 週	1	康軒故事有聲書： <u>綠光森林的水撲滿</u>	1-I-3 能理解話語、 詩歌、故事的訊息，有 適切的表情跟肢體語 言。 2-I-2 說出所聽聞的 內容。 3-I-3 運用注音符號 表達想法，記錄訊息。 5-I-3 讀懂與學習階 段相符的文本。	1. 能覺察自己對 新環境的適應 力，並尋求協 助。 2. 能發現學校生 活美好的人、 事、物，建立 正向的學習態 度。 3. 藉由聆聽故 事，以完整的 語意說明大自 然對人類的影 響。	Aa-I-2 聲調及其 正確的標注方 式。 Ab-I-1 1,000 個 常用字的字形、 字音和字義。 Ac-I-1 常用標點 符號。 Ad-I-3 故事、童 詩等。	1. 學生共同聆聽「綠光森林的水撲滿」。 2. 指導學生在課堂上，以適合文意的語氣朗讀。 3. 說一說 (1)兩個月沒下雨，對綠光森林的動物和植物造成什麼影響？ (2)是誰提出了「水撲滿」的主意？大家是怎麼建造的？ (3)為什麼有了「水撲滿」，大家就不用為生活用水發愁？ 4. 引導學生想一想：綠光森林的水撲滿，就像是很多人家都會安裝的什麼設施？如果缺水了，對生活有哪些影響？全班共同發表與分享。 5. 請學生重述故事內容。	口頭評量 紙筆評量 參與討論 自我評量	康軒故事有聲書
第 5 週	1	康軒故事有聲書： <u>小龜的新家</u>	1-I-3 能理解話語、 詩歌、故事的訊息，有 適切的表情跟肢體語 言。 2-I-2 說出所聽聞的	1. 能覺察自己對 新環境的適應 力，並尋求協 助。 2. 能發現學校生	Aa-I-2 聲調及其 正確的標注方 式。 Ab-I-1 1,000 個 常用字的字形、	1. 全班共同聆聽「小龜的新家」。 2. 指導學生以適合文意的語氣朗讀，或分組輪流朗讀。 3. 說一說 (1)「小龜」是誰的名字？	口頭評量 紙筆評量 參與討論 自我評量	康軒故事有聲書

			內容。 3-I-3 運用注音符號表達想法，記錄訊息。 5-I-3 讀懂與學習階段相符的文本。	活美好的人、事、物，建立正向的學習態度。 3. 藉由聆聽故事，以完整的語意說明大自然對人類的影響。	字音和字義。 Ac-I-1 常用標點符號。 Ad-I-3 故事、童詩等。	(2)為什麼媽媽會認為 <u>小龜</u> 喜歡住在陽臺？ (3) <u>小龜</u> 住在陽臺並不會很孤單，從哪裡可以知道答案？ 4. 請學生重述故事內容。 5. 指導學生邊讀邊想，第二次朗讀時，速度放慢，圈出每段的關鍵詞句，朗讀完畢分享討論。		
第 6 週	1	康軒故事有聲書： <u>可愛的小河</u>	1-I-3 能理解話語、詩歌、故事的訊息，有適切的表情跟肢體語言。 2-I-2 說出所聽聞的內容。 3-I-3 運用注音符號表達想法，記錄訊息。 5-I-3 讀懂與學習階段相符的文本。	1. 能專注聆聽，不打岔干擾他人說話。 2. 根據故事說出語意完整的句子，分享「愛在哪裡」。 3. 用心閱讀文章，以完整的語意說出向他人表達的謝意。	Aa-I-2 聲調及其正確的標注方式。 Ab-I-1 1,000 個常用字的字形、字音和字義。 Ac-I-1 常用標點符號。 Ad-I-3 故事、童詩等。	1. 全班共同閱讀「可愛的小河」。 2. 指導學生以適合文意的語氣朗讀。 3. 說一說 (1)水多的時候和少的時候，小河的歌聲有什麼不同？ (2)為什麼洋洋會說：「小河有個大肚量」？ (3)在炎熱的夏天裡，為什麼大家會把小河當作冰箱？ 4. 請學生重述故事內容。 5. 指導學生邊讀邊想，第二次朗讀時，速度放慢，圈出每段的關鍵詞句，朗讀完畢分享討論。	口頭評量 紙筆評量 參與討論 自我評量	康軒故事有聲書
第 7 週	1	第二～六週閱讀文章	1-I-3 能理解話語、詩歌、故事的訊息，有適切的表情跟肢體語言。 2-I-2 說出所聽聞的內容。 3-I-3 運用注音符號表達想法，記錄訊息。 5-I-3 讀懂與學習階段相符的文本。	1. 能專注聆聽，不打岔干擾他人說話。 2. 根據故事說出語意完整的句子，分享「愛在哪裡」。 3. 用心閱讀文章，以完整的語意說出向他人表達的謝意。	Aa-I-2 聲調及其正確的標注方式。 Ab-I-1 1,000 個常用字的字形、字音和字義。 Ac-I-1 常用標點符號。 Ad-I-3 故事、童詩等。	1. 教師統整第二～六週文章含義。 2. 教導學生平日的言行舉止應注意事項。 3. 表揚優良品性學生，以為其他學生之模範。	觀察評量 寫字檢核	
第 8 週	1	<u>最厲害的</u>	1-I-3 能理解話語、	1. 能專注聆聽，	Aa-I-2 聲調及其	1. 全班共同聆聽「最厲害的爸爸」。	口頭評量	康軒 2 下教材

		爸爸	<p>詩歌、故事的訊息，有適切的表情跟肢體語言。</p> <p>2-I-2 說出所聽聞的內容。</p> <p>3-I-3 運用注音符號表達想法，記錄訊息。</p> <p>5-I-3 讀懂與學習階段相符的文本。</p>	<p>不打岔干擾他人說話。</p> <p>2. 根據故事說出語意完整的句子，分享「愛在哪裡」。</p> <p>3. 用心閱讀文章，以完整的語意說出向他人表達的謝意。</p>	<p>正確的標注方式。</p> <p>Ab-I-1 1,000 個常用字的字形、字音和字義。</p> <p>Ac-I-1 常用標點符號。</p> <p>Ad-I-3 故事、童詩等。</p>	<p>2. 說一說：</p> <p>(1) 小猴子覺得自己爸爸厲害的特點是什麼？</p> <p>(2) 小象覺得自己爸爸厲害的特點是什麼？</p> <p>(3) 小熊覺得自己爸爸厲害的特點是什麼？</p> <p>3. 教師引導學生發表：你的家人有什麼厲害的特點？</p>	<p>紙筆評量</p> <p>參與討論</p> <p>自我評量</p>	
第 9 週	1	康軒故事有聲書： <u>徵爸爸啟事</u>	<p>1-I-3 能理解話語、詩歌、故事的訊息，有適切的表情跟肢體語言。</p> <p>2-I-2 說出所聽聞的內容。</p> <p>3-I-3 運用注音符號表達想法，記錄訊息。</p> <p>5-I-3 讀懂與學習階段相符的文本。</p>	<p>1. 能專注聆聽，不打岔干擾他人說話。</p> <p>2. 根據故事說出語意完整的句子，分享「愛在哪裡」。</p> <p>3. 用心閱讀文章，以完整的語意說出向他人表達的謝意。</p>	<p>Aa-I-2 聲調及其正確的標注方式。</p> <p>Ab-I-1 1,000 個常用字的字形、字音和字義。</p> <p>Ac-I-1 常用標點符號。</p> <p>Ad-I-3 故事、童詩等。</p>	<p>1. 教師引導學生閱讀「徵爸爸啟事」。</p> <p>2. 全班分組，輪流朗讀。</p> <p>3. 教師指導學生咬字清楚、根據文章內容，表現聲調語氣的變化，並根據閱讀的流暢性給予指導。</p> <p>4. 教師提問</p> <p>(1) 松鼠<u>小可</u>看到猴子、喜鵲、天鵝的爸爸，心裡有什麼感覺？</p> <p>(2) 松鼠先生用什麼方式表達他對小松鼠的愛？</p> <p>(3) 如果你是<u>小可</u>，你會想要怎樣的爸爸呢？說說你的想法。</p> <p>5. 教師引導學生重述完整的故事內容。</p> <p>6. 教師引導學生說一說：如果你是爸爸，你會如何和自己的孩子相處呢？</p>	<p>口頭評量</p> <p>紙筆評量</p> <p>參與討論</p> <p>自我評量</p>	康軒故事有聲書
第 10 週	1	康軒故事有聲書： <u>愛在哪裡</u>	<p>1-I-3 能理解話語、詩歌、故事的訊息，有適切的表情跟肢體語言。</p> <p>2-I-2 說出所聽聞的內容。</p> <p>3-I-3 運用注音符號</p>	<p>1. 專注聆聽故事，複述故事內容。</p> <p>2. 專注聆聽同學描繪人物動作、表情與對話，推斷人物</p>	<p>Aa-I-2 聲調及其正確的標注方式。</p> <p>Ab-I-1 1,000 個常用字的字形、字音和字義。</p> <p>Ac-I-1 常用標點</p>	<p>1. 全班共同閱讀「愛在哪裡」。</p> <p>2. 指導學生以適合文意的語氣分組朗讀。</p> <p>3. 教師提問</p> <p>(1) 小灰熊為什麼總是在「唰唰唰」的聲音中被吵醒？</p> <p>(2) 小灰熊的家人愛不愛他呢？請舉</p>	<p>口頭評量</p> <p>紙筆評量</p> <p>參與討論</p> <p>自我評量</p>	康軒故事有聲書

			表達想法，記錄訊息。 5-I-3 讀懂與學習階段相符的文本。	的個性特點。 3. 理解作者在故事中所要傳達的訊息與看法。	符號。 Ad-I-3 故事、童詩等。	例說明你的看法。 (3)小灰熊的便當盒裡，一顆顆水餃又晶又亮又好吃的祕密是什麼？ 4. 教師引導學生重述完整的故事內容。 5. 教師引導學生重讀一遍，邊讀邊想，先圈出文章中描述動作的詞語，再分組討論。		
第 11 週	1	快樂森林	1-I-3 能理解話語、 詩歌、故事的訊息，有 適切的表情跟肢體語 言。 2-I-2 說出所聽聞的 內容。 3-I-3 運用注音符號 表達想法，記錄訊息。 5-I-3 讀懂與學習階 段相符的文本。	1. 專注聆聽故 事，複述故事 內容。 2. 專注聆聽同學 描繪人物動 作、表情與對 話，推斷人物 的個性特點。 3. 理解作者在故 事中所要傳達 的訊息與看 法。	Aa-I-2 聲調及其 正確的標注方 式。 Ab-I-1 1,000 個 常用字的字形、 字音和字義。 Ac-I-1 常用標點 符號。 Ad-I-3 故事、童 詩等。	1. 全班共同閱讀「快樂森林」。 2. 指導學生以適合文意的語氣分組 朗讀。 (1)文章中的動物們分別想向誰表達 感謝？ (2)當動物們看到留言時，會有什麼 樣的心情？ 3. 教師引導學生重述完整的故事內 容。 4. 教師引導學生重讀一遍，邊讀邊 想，先圈出文章中描述動作的詞 語，再分組討論。	口頭評量 紙筆評量 參與討論 自我評量	康軒 2 下教材
第 12 週	1	第八～十一週閱讀 文章	1-I-3 能理解話語、 詩歌、故事的訊息，有 適切的表情跟肢體語 言。 2-I-2 說出所聽聞的 內容。 3-I-3 運用注音符號 表達想法，記錄訊息。 5-I-3 讀懂與學習階 段相符的文本。	1. 專注聆聽故 事，複述故事 內容。 2. 專注聆聽同學 描繪人物動 作、表情與對 話，推斷人物 的個性特點。 3. 理解作者在故 事中所要傳達 的訊息與看 法。	Aa-I-2 聲調及其 正確的標注方 式。 Ab-I-1 1,000 個 常用字的字形、 字音和字義。 Ac-I-1 常用標點 符號。 Ad-I-3 故事、童 詩等。	1. 教師統整第八～十一週文章含 義。 2. 教導學生平日的言行舉止應注意 事項。 3. 表揚優良品性學生，以為其他學 生之模範。	觀察評量 寫字檢核	
第 13 週	1	康軒故事 有聲書： 好朋友的 問候	1-I-3 能理解話語、 詩歌、故事的訊息，有 適切的表情跟肢體語 言。	1. 專注聆聽故 事，複述故事 內容。 2. 專注聆聽同學	Aa-I-2 聲調及其 正確的標注方 式。 Ab-I-1 1,000 個	1. 全班共同聆聽「好朋友的問候」。 2. 說一說： (1)故事中，誰覺得什麼事很奇怪？ (2)你覺得誰生病了？	口頭評量 紙筆評量 參與討論 自我評量	康軒故事有聲書

			2-I-2 說出所聽聞的內容。 3-I-3 運用注音符號表達想法，記錄訊息。 5-I-3 讀懂與學習階段相符的文本。	描繪人物動作、表情與對話，推斷人物的個性特點。 3. 理解作者在故事中所要傳達的訊息與看法。	常用字的字形、字音和字義。 Ac-I-1 常用標點符號。 Ad-I-3 故事、童詩等。	(3)誰主動打電話給對方？ (4)智文怎麼沒來上學？ (5)下課時， <u>家明</u> 和 <u>智文</u> 兩人常一起做什麼事？ (6) <u>家明</u> 和 <u>智文</u> 的感情怎麼樣？從故事的哪個部分可以知道？ 4. 教師引導學生重述完整的故事內容。		
第 14 週	1	<u>真心的道歉</u>	1-I-3 能理解話語、詩歌、故事的訊息，有適切的表情跟肢體語言。 2-I-2 說出所聽聞的內容。 3-I-3 運用注音符號表達想法，記錄訊息。 5-I-3 讀懂與學習階段相符的文本。	1. 能抓取重要訊息。 2. 能發揮創意，畫出想像畫。 3. 能主動關心同學，培養助人的品德。	Aa-I-2 聲調及其正確的標注方式。 Ab-I-1 1,000 個常用字的字形、字音和字義。 Ac-I-1 常用標點符號。 Ad-I-3 故事、童詩等。	1. 全班共同聆聽「真心的道歉」。 2. 說一說： (1)誰帶來遙控車？ (2)小兔子希望大家怎麼玩遙控車？ (3)小熊看到遙控車做了什麼事？ (4)小兔子為什麼生氣的走了？ (5)為什麼小熊會悶悶不樂？ (6)小熊媽媽教小熊怎麼做？ (7)如果是你是小兔，遇到這種事，你會不會生氣？你會怎麼做？ 3. 教師引導學生說一說：你從這個故事裡學到什麼？	口頭評量 紙筆評量 參與討論 自我評量	康軒 2 下教材
第 15 週	1	<u>康軒故事有聲書：聰明的老領隊</u>	1-I-3 能理解話語、詩歌、故事的訊息，有適切的表情跟肢體語言。 2-I-2 說出所聽聞的內容。 3-I-3 運用注音符號表達想法，記錄訊息。 5-I-3 讀懂與學習階段相符的文本。	1. 能抓取重要訊息。 2. 能發揮創意，畫出想像畫。 3. 能主動關心同學，培養助人的品德。	Aa-I-2 聲調及其正確的標注方式。 Ab-I-1 1,000 個常用字的字形、字音和字義。 Ac-I-1 常用標點符號。 Ad-I-3 故事、童詩等。	1. 全班共同閱讀「聰明的老領隊」。 2. 指導學生先默讀，再以適合文意的語氣朗讀。 3. 教師提問 (1)老領隊聽到青年的金子不見了，為什麼還牽著馬出去散步？ (2)你認為文章中的領隊是一個怎樣的人？說出你的看法和理由。 (3)如果你是故事中的領隊，你會用什麼樣的方法找小偷呢？ 4. 引導學生思考： (1)如果你是老領隊，找到小偷後，接下來要怎麼做呢？ (2)你有沒有其他更好的辦法找到小偷，把金子找回來？ 5. 共同發表與分享。	口頭評量 紙筆評量 參與討論 自我評量	康軒故事有聲書

第 16 週	1	康軒故事有聲書： <u>蜜蜂抓小偷</u>	1-I-3 能理解話語、 詩歌、故事的訊息，有 適切的表情跟肢體語 言。 2-I-2 說出所聽聞的 內容。 3-I-3 運用注音符號 表達想法，記錄訊息。 5-I-3 讀懂與學習階 段相符的文本。	1. 能抓取重要訊 息。 2. 能發揮創意， 畫出想像畫。 3. 能主動關心同 學，培養助人 的品德。	Aa-I-2 聲調及其 正確的標注方 式。 Ab-I-1 1,000 個 常用字的字形、 字音和字義。 Ac-I-1 常用標點 符號。 Ad-I-3 故事、童 詩等。	1. 全班共同閱讀「蜜蜂抓小偷」。 2. 教師指導學生咬字清楚，根據文 章內容，表現聲調語氣的變化和情 緒的轉折，並根據閱讀的流暢性給 予指導。 3. 教師提問 (1) 故事中出现的人物有哪些？ (2) 盒子裡的大蜜蜂真的能抓小偷 嗎？你怎麼知道？ (3) 為什麼多米和哥哥們要大家看大 大蜜蜂？ (4) 大家都在找大蜜蜂時，為什麼只 有那個年輕人要揮手趕大蜜蜂？ (5) 他們最後是如何抓到小偷的？ (6) 你覺得這個故事有趣嗎？為什 麼？ (7) 你覺得多米的辦法好嗎？你有沒 有其他辦法呢？ 4. 教師指導學生重述故事大意。	口頭評量 紙筆評量 參與討論 自我評量	康軒故事有聲書
第 17 週	1	性侵害防 治	1-I-3 能理解話語、 詩歌、故事的訊息，有 適切的表情跟肢體語 言。 2-I-2 說出所聽聞的 內容。 3-I-3 運用注音符號 表達想法，記錄訊息。 5-I-3 讀懂與學習階 段相符的文本。		Aa-I-2 聲調及其 正確的標注方 式。 Ab-I-1 1,000 個 常用字的字形、 字音和字義。 Ac-I-1 常用標點 符號。 Ad-I-3 故事、童 詩等。	1. 閱讀繪本： <u>怪叔叔</u> 。 2. 問題提問。	口頭評量 紙筆評量 參與討論 自我評量	PPT
第 18 週	1	性侵害防 治	1-I-3 能理解話語、 詩歌、故事的訊息，有 適切的表情跟肢體語 言。 2-I-2 說出所聽聞的 內容。		Aa-I-2 聲調及其 正確的標注方 式。 Ab-I-1 1,000 個 常用字的字形、 字音和字義。	1. 老師澄清迷思。 2. 學生習寫學習單。	口頭評量 紙筆評量 參與討論 自我評量	PPT 學習單

			3-I-3 運用注音符號表達想法，記錄訊息。 5-I-3 讀懂與學習階段相符的文本。		Ac-I-1 常用標點符號。 Ad-I-3 故事、童詩等。			
第 19 週	1	家庭暴力防治	1-I-3 能理解話語、詩歌、故事的訊息，有適切的表情跟肢體語言。 2-I-2 說出所聽聞的內容。 3-I-3 運用注音符號表達想法，記錄訊息。 5-I-3 讀懂與學習階段相符的文本。		Aa-I-2 聲調及其正確的標注方式。 Ab-I-1 1,000 個常用字的字形、字音和字義。 Ac-I-1 常用標點符號。 Ad-I-3 故事、童詩等。	1. 閱讀繪本： <u>象爸爸著火了</u> 。 2. 問題提問。	口頭評量 參與討論 自我評量	PPT
第 20 週	1	家庭暴力防治	1-I-3 能理解話語、詩歌、故事的訊息，有適切的表情跟肢體語言。 2-I-2 說出所聽聞的內容。 3-I-3 運用注音符號表達想法，記錄訊息。 5-I-3 讀懂與學習階段相符的文本。		Aa-I-2 聲調及其正確的標注方式。 Ab-I-1 1,000 個常用字的字形、字音和字義。 Ac-I-1 常用標點符號。 Ad-I-3 故事、童詩等。	1. 老師澄清迷思。 2. 學生習寫學習單。	口頭評量 紙筆評量 參與討論 自我評量	PPT 學習單

彰化縣西港國民小學 110 學年度第一學期二年級「生活英語」彈性學習課程

課程名稱	生活英語	實施年級 (班級組別)	2 年級	教學節數	本學期共(21)節
彈性學習課程類別	1. <input checked="" type="checkbox"/> 統整性 (主題、專題、議題)探究課程 2. <input type="checkbox"/> 社團活動與技藝課程 (<input type="checkbox"/> 社團活動 <input type="checkbox"/> 技藝課程) 3. <input type="checkbox"/> 其他類課程 <input type="checkbox"/> 本土語文/新住民語文 <input type="checkbox"/> 服務學習 <input type="checkbox"/> 戶外教育 <input type="checkbox"/> 班際或校際交流 <input type="checkbox"/> 自治活動 <input type="checkbox"/> 班級輔導 <input type="checkbox"/> 學生自主學習 <input type="checkbox"/> 領域補救教學				
呼應學校背景、課程願景及特色發展	本校地處偏鄉，面對瞬息萬變的社會，學校希冀能以學生為學習主體，透過此課程帶給學生受用於一生之學習態度與技能，透過適性教育及多元學習，豐富學生接觸不同語言的機會，使學生樂於積極主動的學習，成為具有社會適應力與應變力的終身學習者。				
核心素養	A1身心素質與自我精進 A2系統思考與解決問題 B1符號運用與溝通表達 C2人際關係與團隊合作 C3 多元文化與國際理解				
課程目標	(1) 透過校訂彈性學習課程結合生活與數學課程，進行跨領域課程統整，於課程中除培養閱讀素養，更進而協助學生於潛移默化中熟悉英語文。 (2) 培養英語文聽、說、讀、寫的能力，應用於日常生活溝通。 (3) 提升學習英語文的興趣並涵育積極的學習態度，主動涉獵各領域知識。 (4) 建構有效的英語文學習方法，強化自學能力，奠定終身學習之基礎。 (5) 尊重與悅納多元文化，培養國際視野與全球永續發展的世界觀。 (6) 培養以英語文進行邏輯思考、分析、整合與創新的能力。				

配合融入之領域或議題	<input type="checkbox"/> 國語文	<input checked="" type="checkbox"/> 英語文	<input type="checkbox"/> 本土語	<input type="checkbox"/> 性別平等教育	<input type="checkbox"/> 人權教育	<input checked="" type="checkbox"/> 環境教育	<input type="checkbox"/> 海洋教育	<input checked="" type="checkbox"/> 品德教育
	<input checked="" type="checkbox"/> 數學	<input type="checkbox"/> 社會	<input type="checkbox"/> 自然科學	<input type="checkbox"/> 藝術	<input type="checkbox"/> 法治教育	<input type="checkbox"/> 科技教育	<input type="checkbox"/> 資訊教育	<input type="checkbox"/> 能源教育
	<input type="checkbox"/> 健康與體育	<input checked="" type="checkbox"/> 生活課程	<input type="checkbox"/> 科技	<input type="checkbox"/> 安全教育	<input type="checkbox"/> 防災教育	<input checked="" type="checkbox"/> 閱讀素養	<input checked="" type="checkbox"/> 多元文化教育	<input type="checkbox"/> 國際教育
				<input type="checkbox"/> 生涯規劃教育	<input checked="" type="checkbox"/> 家庭教育	<input type="checkbox"/> 原住民教育	<input type="checkbox"/> 戶外教育	<input checked="" type="checkbox"/> 國際教育

課程架構

教學進度	節數	教學單元名稱	學習表現 (校訂或相關領域)	學習內容(校訂)	學習目標	學習活動	評量方式	自編自選教材/學習單
第1週	1	Sounds Around Us	<p>英語領域</p> <p>1-I-1 能聽辨 26 個字母(Letter names)。</p> <p>◎1-I-3 能聽辨課堂中所學的字詞。</p> <p>2-I-1 能說出 26 個字母(Letter names)。</p> <p>3-I-1 能辨識 26 個印刷體大小寫字母。</p> <p>3-I-2 能辨識 26 個字母相對應的字詞。</p> <p>4-I-1 能臨摹抄寫 26 個印刷體大小寫字母。</p> <p>6-I-1 能專注於教師的說明與演示。</p> <p>6-I-2 能樂於參與各種課堂練習活動。</p> <p>7-I-1 學會預習、複習強化學習效果。</p> <p>7-I-2 能運用情境中的非語言訊息以幫助學習。</p> <p>9-I-1 能夠將 26 個字母相對應的字詞作簡易歸類。</p> <p>數學領域</p> <p>n-I-1 理解一千以內數的位值結</p>	<p>英語領域</p> <p>Aa-I-1 字母名稱。</p> <p>Aa-I-2 印刷體大小寫字母的辨識及臨摹。</p> <p>◎Ac-I-1 26個字母的相對應字詞。</p> <p>◎Ac-I-2 簡易的教室用語。</p> <p>數學領域</p> <p>N-1-1 一百以內的數。</p>	<ol style="list-style-type: none"> 能知道教師名字。 能理解教師指令並做出回應動作。 能知道教材角色。 能使用簡單的生活用語。 能參與活動。 能說出英文數字 1-15。 能說出生活用語。 	<p>《活動一》自我介紹</p> <ol style="list-style-type: none"> 教師自我介紹並點名認識學生。 利用姓名立牌，請學生寫上自己的班級、座號、英文名(可請教師協助)，完成後將名牌放在桌上。 <p>《活動二》認識 Fun World</p> <ol style="list-style-type: none"> 教師播放 CD，帶領學生認識教材角色。 教師帶唸主題曲的歌詞，並演示動作，學生跟著做動作。 教師播放歌謠及律動影片，學生跟唱並律動。 <p>《活動三》終極密碼</p> <ol style="list-style-type: none"> 播放 CD，介紹並帶唸英語數字 1-15，學生跟唸。 教師設定 1-15 其中一數字為終極密碼，學生輪流猜數字，猜中者 	<p>觀察評量</p> <p>活動評量</p> <p>口語評量</p>	<ol style="list-style-type: none"> CD CD Player 姓名立牌 字母卡 數字卡

			構，據以做為四則運算之基礎。			淘汰。 3. 教師帶唸數字歌的歌詞，講詞歌詞意思，學生跟唸。 4. 播放歌謠，學生跟唱。 《活動四》生活用語 1. 為了建立班級規矩，利用生活用語設計活動，請學生跟著邊聽指令邊做出相對應的動作。 2. 教師可搭配 Teacher Says 的活動增加趣味。	
第 2 週	1	Sounds Around Us	英語領域 ◎1-I-4 能聽懂簡易的教室用語。 ◎1-I-5 能聽懂簡易的日常生活用語。 ◎2-I-4 能使用簡易的教室用語。 ◎2-I-5 能使用簡易的日常生活用語。 3-I-1 能辨識 26 個印刷體大小寫字母。 6-I-1 能專注於教師的說明與演示。 6-I-2 能樂於參與各種課堂練習活動。 7-I-1 學會預習、複習強化學習效果。 7-I-2 能運用情境中的非語言訊息以幫助學習。 ◎8-I-1 能了解國內外基本的招呼方式。 生活領域	英語領域 Aa-I-1 字母名稱。 Aa-I-2 印刷體大小寫字母的辨識及臨摹。 ◎Ac-I-2 簡易的教室用語。 ◎Ac-I-3 簡易的生活用語。 B-I-1 第一學習階段所學的教室用語及日常生活用語的生活溝通。 ◎ C-II-1 國內（外）招呼方式。 生活領域 C-I-1 事物特性與現象的探究。 E-I-2 生活規範的實踐。 D-I-3 聆聽與回應的表現。	觀察 能參與討論，並運用於實際生活情境中。 活動 1. 能圈出正確的大/小寫字母 Aa, Bb, Cc。 2. 能辨識 Aa, Bb, Cc 字形與讀音。 3. 能參與活動。 口語 能說出本單元生活用語。	《活動一》故事導讀 1. 播放動畫或 CD，請學生仔細觀看聆聽故事導讀 2. 教師依據導讀內容進行 QA 問答，再依據問答內容整理出故事大意，並複習故事角色。 3. 引導學生尋找並圈出圖中的大/小寫字母，再使用字母卡帶全班複習字母形與讀音。 4. 可與學生討論以下延伸問題：圖片中有哪些動物或物品會發出聲音？校園中還有哪些聲音？ 《活動二》故事時間 1. 播放動畫或 CD，請學生仔細觀看聆聽故	觀察評量 活動評量 口語評量。 1. CD 2. CD Player 3. 字母卡

			2-I-3 探索生活中的人、事、物，並體會彼此之間會相互影響。 6-I-3 覺察生活中的規範與禮儀，探究其意義，並願意遵守。			事。 2. 請全班分組進行角色扮演，練習故事中的生活用語：Listen.、Good morning。 3. 可與學生討論以下延伸問題：你會模仿哪些聲音？是否有走錯教室或認錯人的經驗？		
第3週	1	Sounds Around Us	英語領域 ◎1-I-4 能聽懂簡易的教室用語。 ◎1-I-5 能聽懂簡易的日常生活用語。 ◎2-I-4 能使用簡易的教室用語。 ◎2-I-5 能使用簡易的日常生活用語。 3-I-1 能辨識 26 個印刷體大小寫字母。 6-I-1 能專注於教師的說明與演示。 6-I-2 能樂於參與各種課堂練習活動。 7-I-1 學會預習、複習強化學習效果。 7-I-2 能運用情境中的非語言訊息以幫助學習。 ◎8-I-1 能了解國內外基本的招呼	英語領域 Aa-I-1 字母名稱。 Aa-I-2 印刷體大小寫字母的辨識及臨摹。 ◎Ac-I-2 簡易的教室用語。 ◎Ac-I-3 簡易的生活用語。 B-I-1 第一學習階段所學的教室用語及日常生活用語的生活溝通。 ◎C-II-1 國內（外）招呼方式。 生活領域 C-I-1 事物特性與現象的探究。 E-I-2 生活規範的實踐。 D-I-3 聆聽與回應的表現。	觀察 能參與討論，並運用於實際生活情境中。 活動 1. 能辨識 Aa, Bb, Cc 字形、讀音、發音與代表字。 2. 能參與活動。 口語 1. 能說出本單元生活用語。 2. 能吟唱歌曲並聽懂歌曲主要內容。 3. 能聽辨並說出 Aa, Bb, Cc 讀音、發音與代表字。	《活動一》Welcome to Italy! 1. 引導學生觀察歌曲背景，猜測國家名、景點及相關特色。 2. 搭配地圖、動畫或影片介紹義大利威尼斯及貢多拉船。 3. 請學生兩兩一組進行角色扮演，練習對話。 《活動二》Let's Sing 1. 播放歌詞朗讀，引導學生聽歌詞，並練習用手指字跟讀。 2. 播放歌曲教唱，請學生先聽一遍歌曲，再跟唱。	觀察評量 活動評量 口語評量 紙筆評量	1. CD 2. CD Player 3. 字母卡 4. 單字卡

			方式。 生活領域 2-I-3 探索生活中的人、事、物，並體會彼此之間會相互影響。 6-I-3 覺察生活中的規範與禮儀，探究其意義，並願意遵守。		紙筆 能書寫大小寫字母 Aa, Bb, Cc。	3. 播放律動影片，請學生邊唱邊跟著做動作，以 TPR 幫助學生熟悉歌曲。 4. 請學生挑戰歌曲卡拉版。 《活動三》ABC Time 1. 使用 Dd、Ee、Ff 字母卡，帶學生複習大/小寫字母字形、讀音及筆順。 2. 使用 ant、bird、cup 單字卡，請學生跟讀唸出代表字，並透過代表字教學帶入字母發音。 3. 播放 CD，請學生跟唸字母讀音、發音及代表字。 《活動四》字母遊戲 1. 請學生任選一張字母卡，拿在手上並起立。 2. 當聽到教師說：Go! 時，需找到另兩位可配對的同學，湊齊同一組大小寫字母及代表字後即可坐下。		
第 4 週	1	Sounds Around Us	英語領域 1-I-1 能聽辨 26 個字母(Letter names)。 1-I-2 能聽辨 26 個字母的語音(Letter sounds)。 ◎1-I-3 能聽辨課堂中所學的字詞。 2-I-1 能說出 26 個字母(Letter names)。 ◎2-I-2 能唸出 26 個字母的語音。(Letter sounds)	英語領域 Aa-I-1 字母名稱。 Aa-I-2 印刷體大小寫字母的辨識及臨摹。 B-I-1 第一學習階段所學的教室用語及日常生活用語的生活溝通。 生活領域	觀察 能參與討論，並運用於實際生活情境中。 活動 1. 能辨識 Aa, Bb, Cc 字形、讀音、發音與代表字。 2. 能參與活動。	《活動一》Chant with Me 1. 使用字母卡和單字卡，帶學生複習字母讀音、發音及代表字。 2. 播放 CD，請學生仔細聽韻文並跟唸數次，用手指逐字指，熟悉字母發音與代表字。	觀察評量 活動評量 口語評量。 紙筆評量	1. CD 2. CD Player 3. 字母卡 4. 單字卡

		<p>◎2-I-3 能說出課堂中所學的字詞。</p> <p>3-I-1 能辨識 26 個印刷體大小寫字母。</p> <p>3-I-2 能辨識 26 個字母相對應的字詞。</p> <p>4-I-1 能臨摹抄寫 26 個印刷體大小寫字母。</p> <p>5-I-1 能正確地認讀與聽辨 26 個字母。</p> <p>◎5-I-2 在聽讀時，能辨識書本中相對應的字詞。</p> <p>6-I-1 能專注於教師的說明與演示。</p> <p>6-I-2 能樂於參與各種課堂練習活動。</p> <p>7-I-1 學會預習、複習強化學習效果。</p> <p>7-I-2 能運用情境中的非語言訊息以幫助學習。</p> <p>生活領域 2-I-3 探索生活中的人、事、物，並體會彼此之間會相互影響。</p>	<p>C-I-1 事物特性與現象的探究。</p>	<p>口語</p> <p>1. 能跟著節奏，流暢唸出字母韻文。</p> <p>2. 能聽辨並說出 Aa, Bb, Cc 讀音、發音與代表字。</p> <p>紙筆</p> <p>能完成學習單大/小寫字母辨識及聽力練習。</p>	<p>3. 播放韻文卡拉，請各組學生跟著唸出韻文。</p> <p>4. 本單元韻文中所使用的 sight words 為 for 和 a/an，教師可視學生學習需求，適度說明字義並帶唸數次，再請學生圈出韻文中的 sight words。</p> <p>《活動二》Learn with Me</p> <p>1. 播放動畫或 CD，請學生仔細觀看聆聽故事。</p> <p>2. 教師依據導讀內容進行 QA 問答，再整理出故事大意。</p> <p>3. 引導學生尋找並圈出故事圖中代表單字圖示：ant, bird, cup。</p> <p>4. 教師補充圖中延伸單字：apple, book, cat。</p> <p>5. 引導學生完成頁面下方的小任務：找出與圖片相同的三個物件並圈起來。</p> <p>《活動三》學習單練習</p> <p>請學生翻開學習單，完成 A~D 大題的聽力練習。</p>		
第 5 週	1	<p>英語領域</p> <p>1-I-1 能聽辨 26 個字母(Letter names)。</p> <p>1-I-2 能聽辨 26 個字母的語音(Letter sounds)。</p>	<p>英語領域</p> <p>Aa-I-1 字母名稱。</p> <p>Aa-I-2 印刷體大小寫字母的辨識及臨摹。</p>	<p>觀察</p> <p>能參與討論，並運用於實際生活情境中。</p>	<p>《活動一》Play with Me</p> <p>1. 請學生兩兩一組進行 A 大題的練習活動：一人依序唸出三個字母的</p>	<p>觀察評量</p> <p>活動評量</p> <p>口語評量</p> <p>紙筆評量</p>	<p>1. CD</p> <p>2. CD Player</p> <p>3. 字母卡</p> <p>4. 單字卡</p>


	<p>◎1-I-3 能聽辨課堂中所學的字詞。</p> <p>2-I-1 能說出 26 個字母(Letter names)。</p> <p>◎2-I-2 能唸出26個字母的語音。(Letter sounds)</p> <p>◎2-I-3 能說出課堂中所學的字詞。</p> <p>3-I-1 能辨識 26 個印刷體大小寫字母。</p> <p>3-I-2 能辨識 26 個字母相對應的字詞。</p> <p>4-I-1 能臨摹抄寫 26 個印刷體大小寫字母。</p> <p>5-I-1 能正確地認讀與聽辨 26 個字母。</p> <p>◎5-I-2 在聽讀時，能辨識書本中相對應的字詞。</p> <p>6-I-1 能專注於教師的說明與演示。</p> <p>6-I-2 能樂於參與各種課堂練習活動。</p> <p>7-I-1 學會預習、複習強化學習效果。</p> <p>7-I-2 能運用情境中的非語言訊息以幫助學習。</p> <p>生活領域</p> <p>2-I-1 以感官和知覺探索生活中的人、事、物，覺察事物及環境的特性。</p>	<p>B-II-1 第二學習階段所學字詞及句型的生活溝通。</p> <p>生活領域</p> <p>C-I-1 事物特性與現象的探究。</p>	<p>活動</p> <ol style="list-style-type: none"> 1. 能透過嘴形觀察正確聽辨並說出大/小寫字母讀音與發音。 2. 能辨識 Aa, Bb, Cc 字形、讀音、發音與代表字。 3. 能參與活動。 4. 能完成發音小書的練習活動。 <p>口語</p> <ol style="list-style-type: none"> 1. 能流暢朗讀字母韻文。 2. 能聽辨並說出 Aa, Bb, Cc 讀音、發音與代表字。 <p>紙筆</p> <p>能完成學習單字母描寫。</p>	<p>發音，另一人觀察其發音嘴型是否正確，並給予提醒。兩人交換。</p> <ol style="list-style-type: none"> 2. 進行 B 大題練習：觀察圖片、聽 CD 錄音內容，引導學生聯想圖片內的場景所出現的聲音與哪個字母發音相似，並連線配對。 3. 可與學生討論，生活中還有哪些聲音和 Aa、Bb、Cc 的字母發音相似。 <p>《活動二》Phonics Fun 發音小書</p> <ol style="list-style-type: none"> 1. 請學生拿出《Phonics Fun 發音小書》，引導學生依照以下大題順序進行練習。 2. A 大題：跟著 CD 唸讀，複習字母發音及代表字。 3. B 大題：跟著 CD 唸讀，依分解步驟拼讀唸出單字。教師閃示字母卡，請學生依序唸出 $\boxed{a} \rightarrow \boxed{a} \boxed{b} \rightarrow \boxed{c} \boxed{a} \boxed{b}$，建立學生聽音辨字和看字讀音的基本概念。頁面附有拼讀動畫的連結 QR Code，教師可於課堂中播放，或請學生回家自行以手機或平板電腦掃描、觀看， 4. C 大題：跟著 CD 唸讀，先複習字母韻文，再 	<p>5. 發音小書</p>
--	--	---	--	---	----------------

						<p>請學生根據韻文內容，將貼紙貼在正確的格子中。透過貼紙活動，幫助學生理解韻文內容，培養基礎之閱讀能力。</p> <p>《活動三》學習單練習 請學生翻開學習單，完成學習單及字母書寫練習。</p>		
第6週	1	Keep your voice down	<p>英語領域 ◎1-I-4 能聽懂簡易的教室用語。 ◎1-I-5 能聽懂簡易的日常生活用語。 ◎2-I-4 能使用簡易的教室用語。 ◎2-I-5 能使用簡易的日常生活用語。 3-I-1 能辨識 26 個印刷體大小寫字母。 6-I-1 能專注於教師的說明與演示。 6-I-2 能樂於參與各種課堂練習活動。 7-I-1 學會預習、複習強化學習效果。 7-I-2 能運用情境中的非語言訊息以幫助學習。</p> <p>生活領域 1-I-4 珍視自己並學習照顧自己的方法，且能適切、安全的行動。 6-I-3 覺察生活中的規範與禮儀，探究其意義，並願意遵守。</p>	<p>英語領域 Aa-I-1 字母名稱。 Aa-I-2 印刷體大小寫字母的辨識及臨摹。 ◎Ac-I-2 簡易的教室用語。 ◎Ac-I-3 簡易的生活用語。 B-I-1 第一學習階段所學的教室用語及日常生活用語的生活溝通。</p> <p>生活領域 E-I-1 生活習慣的養成。 E-I-2 生活規範的實踐。 E-I-3 自我行為的檢視與調整。</p>	<p>觀察 能參與討論，並運用於實際生活情境中。</p> <p>活動 1. 能圈出正確的大/小寫字母 Dd, Ee, Ff。 2. 能辨識 Dd, Ee, Ff 字形與讀音。 3. 能參與活動。</p> <p>口語 能說出本單元生活用語。</p>	<p>《活動一》故事導讀 1. 播放動畫或 CD，請學生仔細觀看聆聽故事導讀 2. 教師依據導讀內容進行 QA 問答，再依據問答內容整理出故事大意，並複習故事角色。 3. 引導學生尋找並圈出圖中的大/小寫字母，再使用字母卡帶全班複習字母形與讀音。 4. 可與學生討論以下延伸問題：學校圖書館在哪，大家有去過嗎？在圖書館要遵守哪些規定？</p> <p>《活動二》故事時間 1. 播放動畫或 CD，請學生仔細觀看聆聽故事。 2. 請全班分組進行角色扮演，練習故事中的生活用語：I'm sorry、</p>	<p>觀察評量 活動評量 口語評量。 紙筆評量</p>	<p>1. CD 2. CD Player 3. 字母卡</p>

						<p>That's OK.、Thank you.。</p> <p>3. 可與學生討論以下延伸問題：圖書館提供了哪些服務（借還書、看書、影印、找資料）？除了圖書館之外，還有什麼場所也要保持安靜？</p> <p>《活動三》 Look and Say</p> <p>1. 請學生觀察 Look and Say 圖片並描述情境，思考該如何回應。</p> <p>2. 引導學生說出本單元生活用語：I'm sorry. /That OK.。</p>		
第7週	1	Keep your voice down	<p>英語領域</p> <p>◎1-I-4 能聽懂簡易的教室用語。</p> <p>◎1-I-5 能聽懂簡易的日常生活用語。</p> <p>◎2-I-4 能使用簡易的教室用語。</p> <p>◎2-I-5 能使用簡易的日常生活用語。</p> <p>3-I-1 能辨識 26 個印刷體大小寫字母。</p> <p>6-I-1 能專注於教師的說明與演示。</p> <p>6-I-2 能樂於參與各種課堂練習活動。</p> <p>7-I-1 學會預習、複習強化學習效果。</p> <p>7-I-2 能運用情境中的非語言訊息以幫助學習。</p> <p>生活領域</p> <p>1-I-4 珍視自己並學習照顧自己的方法，且能適切、安全的行動。</p> <p>6-I-3 覺察生活中的規範與禮儀，探究其意義，並願意遵守。</p>	<p>英語領域</p> <p>Aa-I-1 字母名稱。</p> <p>Aa-I-2 印刷體大小寫字母的辨識及臨摹。</p> <p>◎Ac-I-2 簡易的教室用語。</p> <p>◎Ac-I-3 簡易的生活用語。</p> <p>B-I-1 第一學習階段所學的教室用語及日常生活用語的生活溝通。</p> <p>生活領域</p> <p>E-I-1 生活習慣的養成。</p> <p>E-I-2 生活規範的實踐。</p> <p>E-I-3 自我行為的檢視與調整。</p>	<p>觀察</p> <p>能參與討論，並運用於實際生活情境中。</p> <p>活動</p> <p>1. 能辨識 Dd, Ee, Ff 字形、讀音、發音與代表字。</p> <p>2. 能參與活動。</p> <p>口語</p> <p>1. 能說出本單元生活用語。</p> <p>2. 能吟唱歌曲並聽懂歌曲主要內容。</p> <p>3. 能聽辨並說出 Dd, Ee, Ff 讀音、發音與代表字。</p>	<p>《活動一》 Welcome to Singapore!</p> <p>1. 引導學生觀察歌曲背景，猜測國家名、景點及相關特色。</p> <p>2. 搭配地圖、動畫或影片介紹新加坡及魚尾獅。</p> <p>3. 請學生兩兩一組進行角色扮演，練習對話。</p> <p>《活動二》 Let's Sing</p> <p>1. 播放歌詞朗讀，引導學生聽歌詞，並練習用手指字跟讀。</p> <p>2. 播放歌曲教唱，請學生先聽一遍歌曲，再跟唱。</p> <p>3. 播放律動影片，請學生邊唱邊跟著做動作，</p>	<p>觀察評量</p> <p>活動評量</p> <p>口語評量</p> <p>紙筆評量</p>	<p>1. CD</p> <p>2. CD Player</p> <p>3. 字母卡</p> <p>4. 單字卡</p>

					<p>紙筆 能書寫大小寫字母 Dd, Ee, Ff。</p>	<p>以 TPR 幫助學生熟悉歌曲。 4. 請學生挑戰歌曲卡拉版。</p> <p>《活動三》ABC Time 1. 使用 Dd、Ee、Ff 字母卡，帶學生複習大/小寫字母字形、讀音及筆順。 2. 使用 duck、elephant、fan 單字卡，請學生跟讀唸出代表字，並透過代表字教學帶入字母發音。 3. 播放 CD，請學生跟唸字母讀音、發音及代表字。</p> <p>《活動四》字母遊戲 1. 教師在黑板上畫一個九宮格，隨意選九張字卡和單字卡貼在格中。 2. 將全班分為數組，每組輪流派一位代表上台抽一張字卡，如：E，若格中有該字母或代表字，即可佔領該格；若無，則失去佔領格子的機會。 3. 最後，能佔領到較多格子的小組獲勝。亦或能連成一線的小組獲勝。</p>		
第 8 週	1	Keep your voice down	<p>英語領域 1-I-1 能聽辨 26 個字母(Letter names)。</p>	<p>英語領域 Aa-I-1 字母名稱。 Aa-I-2 印刷體大小寫字母</p>	<p>觀察 能參與討論，並運用於實際生活情境中。</p>	<p>《活動一》Chant with Me 1. 使用字母卡和單字</p>	<p>觀察評量 活動評量 口語評量。</p>	<p>1. CD 2. CD Player 3. 字母卡</p>

	<p>1-I-2 能聽辨26個字母的語音 (Letter sounds)。 ◎1-I-3 能聽辨課堂中所學的字詞。 2-I-1 能說出26 個字母(Letter names)。 ◎2-I-2 能唸出26個字母的語音。(Letter sounds) ◎2-I-3 能說出課堂中所學的字詞。 3-I-1 能辨識 26 個印刷體大小寫字母。 3-I-2 能辨識 26 個字母相對應的字詞。 4-I-1 能臨摹抄寫 26 個印刷體大小寫字母。 5-I-1 能正確地認讀與聽辨 26 個字母。 ◎5-I-2 在聽讀時，能辨識書本中相對應的字詞。 6-I-1 能專注於教師的說明與演示。 6-I-2 能樂於參與各種課堂練習活動。 7-I-1 學會預習、複習強化學習效果。 7-I-2 能運用情境中的非語言訊息幫助學習。</p> <p>生活領域 2-I-3 探索生活中的人、事、物，並體會彼此之間會相互影響。</p> <p>數學領域 n-I-1 理解一千以內數的位值結構，據以做為四則運算之基礎。</p>	<p>的辨識及臨摹。 B-I-1 第一學習階段所學的教室用語及日常生活用語的生活溝通。</p> <p>生活領域 C-I-1 事物特性與現象的探究。</p> <p>數學領域 N-1-1 一百以內的數。</p>	<p>活動 1. 能辨識 Dd, Ee, Ff 字形、讀音、發音與代表字。 2. 能參與活動。</p> <p>口語 1. 能跟著節奏，流暢唸出字母韻文。 2. 能聽辨並說出 Dd, Ee, Ff 讀音、發音與代表字。</p> <p>紙筆 能完成學習單大/小寫字母辨識及聽力練習。</p>	<p>卡，帶學生複習字母讀音、發音及代表字。 2. 播放 CD，請學生仔細聽韻文並跟唸數次，用手指逐字指，熟悉字母發音與代表字。 3. 播放韻文卡拉，請各組學生跟著唸出韻文。 4. 本單元韻文中所使用的 sight word 為 on，教師可視學生學習需求，適度說明字義並帶唸數次，再請學生圈出韻文中的 sight word。</p> <p>《活動二》Learn with Me 1. 播放動畫或 CD，請學生仔細觀看聆聽故事。 2. 教師依據導讀內容進行 QA 問答，再整理出故事大意。 3. 引導學生尋找並圈出故事圖中代表單字圖示：duck, elephant, fan。 4. 教師補充圖中延伸單字：dog, egg, fish。 5. 引導學生完成頁面下方的小任務：數一數圖片中共有幾隻小鴨，並將正確的數字填入空格中。</p> <p>《活動三》學習單練習 請學生翻開學習單，完成 A~D 大題的聽力練</p>	<p>紙筆評量</p>	<p>4. 單字卡</p>
--	--	--	---	---	--------------------	---------------

						習。		
第 9 週	1	Keep your voice down	<p>英語領域 1-II-1 能聽辨 26 個字母。 ◎1-II-7 能聽懂課堂中所學的字詞。 2-II-1 能說出 26 個字母。 ◎2-II-2 能唸出英語的語音。 3-II-1 能辨識 26 個印刷體大小寫字母。 ◎3-II-2 能辨識課堂中所學的字詞。 4-II-1 能書寫 26 個印刷體大小寫字母。 5-II-1 能正確地認讀與聽寫 26 個字母。 ◎5-II-2 在聽讀時，能辨識書本中相對應的書寫文字。 6-II-1 能專注於教師的說明與演示。 6-II-2 積極參與各種課堂練習活動。 6-II-3 樂於回答教師或同學所提的問題。 6-II-4 認真完成教師交待的作業。 7-II-1 善用預習、複習強化學習效果。 7-II-2 能妥善運用情境中的非語言訊息以幫助學習。</p> <p>生活領域 1-I-4 珍視自己並學習照顧自己的方法，且能適切、安全的行動。 6-I-3 覺察生活中的規範與禮儀，探究其意義，並願意遵守。</p>	<p>英語領域 Aa-I-1 字母名稱。 Aa-I-2 印刷體大小寫字母的辨識及臨摹。 B-I-1 第一學習階段所學的教室用語及日常生活用語的生活溝通。</p> <p>生活領域 E-I-1 生活習慣的養成。 E-I-2 生活規範的實踐。 E-I-3 自我行為的檢視與調整。</p>	<p>觀察 能參與討論，並運用於實際生活情境中。</p> <p>活動 1. 能透過嘴形觀察正確聽辨並說出大/小寫字母讀音與發音。 2. 能辨識 Dd, Ee, Ff 字形、讀音、發音與代表字。 3. 能參與活動。 4. 能完成發音小書的練習活動。</p> <p>口語 1. 能流暢朗讀字母韻文。 2. 能聽辨並說出 Dd, Ee, Ff 讀音、發音與代表字。</p> <p>紙筆 能完成學習單字母描寫。</p>	<p>《活動一》Play with Me 1. 請學生兩兩一組進行 Dd、Ee、Ff 字母發音練習，觀察同學的嘴型是否正確。 2. 引導學生討論在不同的場合，說話時的音量也不同。注意故事人物說話時應該使用怎麼樣的音量？並依音量大小將正確的圖片連線配對。 3. 可與學生討論並畫出自己的音量表 voice level chart。</p> <p>《活動二》Phonics Fun 發音小書 1. 請學生拿出《Phonics Fun 發音小書》，引導學生依照以下大題順序進行練習。 2. A 大題：跟著 CD 唸讀，複習字母發音及代表字。 3. B 大題：跟著 CD 唸讀，依分解步驟拼讀唸出單字。教師閃示字母卡，請學生依序唸出 ，建立學生聽音辨字和看字讀音的基本概念。頁面附有拼讀動畫的連結 QR Code，教師可於課堂中</p>	<p>觀察評量 活動評量 口語評量。 紙筆評量</p>	<p>1. CD 2. CD Player 3. 字母卡 4. 單字卡 5. 發音小書</p>

						<p>播放，或請學生回家自行以手機或平板電腦掃描、觀看，</p> <p>4. C 大題：跟著 CD 唸讀，先複習字母韻文，再請學生根據韻文內容，將貼紙貼在正確的格子中。透過貼紙活動，幫助學生理解韻文內容，培養基礎之閱讀能力。</p> <p>《活動三》學習單練習 請學生翻開學習單，完成學習單及字母書寫練習。</p>		
第 10 週	1	Keep your voice down	<p>英語領域 ◎1-II-8 能聽懂簡易的教室用語。 ◎1-II-9 能聽懂簡易的日常生活用語。 1-II-1 能聽辨 26 個字母。 ◎2-II-4 能使用簡易的教室用語。 ◎1-II-7 能聽懂課堂中所學的字詞。 2-II-1 能說出 26 個字母。 ◎2-II-2 能唸出英語的語音。 3-II-1 能辨識 26 個印刷體大小寫字母。 ◎3-II-2 能辨識課堂中所學的字詞。 4-II-1 能書寫 26 個印刷體大小寫字母。 4-II-2 能書寫自己的姓名。 5-II-1 能正確地認讀與聽寫 26 個字母。 ◎5-II-2 在聽讀時，能辨識書本中相對應的書寫文字。 6-II-1 能專注於教師的說明與演示。 6-II-2 積極參與各種課堂練習活</p>	<p>英語領域 Aa-I-1 字母名稱。 Aa-I-2 印刷體大小寫字母的辨識及臨摹。 B-I-1 第一學習階段所學的教室用語及日常生活用語的生活溝通。 ◎ C-II-1 國內（外）招呼方式。</p> <p>生活領域 C-I-1 事物特性與現象的探究。 D-I-3 聆聽與回應的表現。</p>	<p>觀察 能參與討論，並運用於實際生活情境中。</p> <p>活動 1. 能辨識 Aa~Ff 字形、讀音、發音與代表字。 2. 能理解句意、以及其運用情境說出生活用語。 3. 能參與活動。</p> <p>口語 1. 能聽辨並說出 Aa~Ff 讀音、發音與代表字。 2. 能說出對應的生活用語。</p>	<p>《活動一》 Write, Listen, and Circle 1. 在空格中任意填入 A、B、C、D、E、F 六個字母。再依聽力內容依序將聽到的字母及人物名字圈起來。 2. 數一數，圈起的圈圈能否連成線？可以連成幾條線？(賓果)</p> <p>《活動二》 Stick, Play and Say 1. 請學生說一說圖中人物分別在做什麼？這是什麼活動？為什麼 Daisy 和 Domingo 老師在烤肉？再請學生們發表他們家在中秋節 (Moon Festival) 會有哪</p>	<p>觀察評量 活動評量 口語評量 紙筆評量</p>	<p>1. CD 2. CD Player 3. 字母卡 4. 單字卡</p>

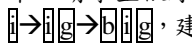
			<p>動。</p> <p>6-II-3 樂於回答教師或同學所提的問題。</p> <p>6-II-4 認真完成教師交待的作業。</p> <p>7-II-1 善用預習、複習強化學習效果。</p> <p>8-II-2 能了解課堂中所介紹的國內主要節慶習俗。</p> <p>生活領域</p> <p>2-I-3 探索生活中的人、事、物，並體會彼此之間會相互影響。</p>		<p>紙筆</p> <p>能完成學習單大/小寫字母辨識、聽力練習及學習單。</p>	<p>些活動？吃什麼食物？(賞月；吃月餅/柚子/烤肉)</p> <p>2. 搭配字母卡，教師帶唸 Aa~Ff 字母及代表字。</p> <p>3. 請學生將貼紙貼在正確的格子中，全班再一起訂正答案。</p> <p>《活動三》Fun Project</p> <p>1. 請學生回想每天早上起床後，是會先刷牙？穿衣服？還是吃早餐？先以貼紙貼出自己的順序，再與同學分享。</p> <p>2. 練習圖片中的日常生活用語：Good morning、Time for school.。</p> <p>《活動四》學習單練習</p> <p>請學生翻開學習單，完成 A、B、C 大題的聽力練習、學習單及字母書寫練習。</p>		
第 11 週	1	I can do it	<p>英語領域</p> <p>◎1-I-4 能聽懂簡易的教室用語。</p> <p>◎1-I-5 能聽懂簡易的日常生活用語。</p> <p>◎2-I-4 能使用簡易的教室用語。</p> <p>◎2-I-5 能使用簡易的日常生活用語。</p> <p>3-I-1 能辨識 26 個印刷體大小寫字母。</p> <p>6-I-1 能專注於教師的說明與演示。</p>	<p>英語領域</p> <p>Aa-I-1 字母名稱。</p> <p>Aa-I-2 印刷體大小寫字母的辨識及臨摹。</p> <p>◎Ac-I-2 簡易的教室用語。</p> <p>◎Ac-I-3 簡易的生活用語。</p> <p>B-I-1 第一學習階段所學的教室用語及日常生活用語的生活溝通。</p>	<p>觀察</p> <p>能參與討論，並運用於實際生活情境中。</p> <p>活動</p> <p>1. 能圈出正確的大/小寫字母 Gg, Hh, Ii。</p> <p>2. 能辨識 Gg, Hh, Ii 字形與讀音。</p> <p>3. 能參與活動。</p>	<p>《活動一》故事導讀</p> <p>1. 播放動畫或 CD，請學生仔細觀看聆聽故事導讀</p> <p>2. 教師依據導讀內容進行 QA 問答，再依據問答內容整理出故事大意，並複習故事角色。</p> <p>3. 引導學生尋找並圈出圖中的大/小寫字母，再使用字母卡帶全班複習</p>	<p>觀察評量</p> <p>活動評量</p> <p>口語評量。</p> <p>紙筆評量</p>	<p>1. CD</p> <p>2. CD Player</p> <p>3. 字母卡</p>

		<p>6-I-2 能樂於參與各種課堂練習活動。</p> <p>7-I-1 學會預習、複習強化學習效果。</p> <p>7-I-2 能運用情境中的非語言訊息以幫助學習。</p> <p>生活領域</p> <p>2-I-4 在發現及解決問題的歷程中，學習探索與探究人、事、物的方法。</p> <p>2-I-5 運用各種探究事物的方法及技能，對訊息做適切的處理，並養成動手做的習慣。</p> <p>3-I-1 願意參與各種學習活動，表現好奇與求知探究之心。</p>	<p>生活領域</p> <p>F-I-1 工作任務理解與工作目標設定的練習。</p> <p>F-I-2 不同解決問題方法或策略的提出與嘗試。</p> <p>F-I-4 對自己做事方法或策略的省思與改善。</p>	<p>口語</p> <p>能說出本單元生活用語。</p>	<p>字母形與讀音。</p> <p>4. 可與學生討論以下延伸問題：平常會自己收拾玩具嗎？是否能幫忙 Pat 想出整理房間的好方法？</p> <p>《活動二》故事時間</p> <p>1. 播放動畫或 CD，請學生仔細觀看聆聽故事。</p> <p>2. 請全班分組進行角色扮演，練習故事中的生活用語：I have an idea.、Good idea.。</p> <p>3. 可與學生討論以下延伸問題：生活中還有哪些廢物利用的好點子？</p> <p>《活動三》Look and Say</p> <p>1. 請學生觀察 Look and Say 圖片並描述情境，思考該如何回應。</p> <p>2. 引導學生說出本單元生活用語：I'm sorry./That OK.。</p>			
第 12 週	1	I can do it	<p>英語領域</p> <p>◎1-II-8 能聽懂簡易的教室用語。</p> <p>◎1-II-9 能聽懂簡易的日常生活用語。</p> <p>◎2-II-4 能使用簡易的教室用語。</p> <p>◎2-II-5 能使用簡易的日常生活用語。</p> <p>3-II-1 能辨識 26 個印刷體大小寫字母。</p> <p>6-II-1 能專注於教師的說明與演</p>	<p>英語領域</p> <p>Aa-I-1 字母名稱。</p> <p>Aa-I-2 印刷體大小寫字母的辨識及臨摹。</p> <p>◎Ac-I-2 簡易的教室用語。</p> <p>◎Ac-I-3 簡易的生活用語。</p> <p>B-I-1 第一學習階段所學的教室用語及日常生活用語</p>	<p>觀察</p> <p>能參與討論，並運用於實際生活情境中。</p> <p>活動</p> <p>1. 能辨識 Gg, Hh, Ii 字形、讀音、發音與代表字。</p> <p>2. 能參與活動。</p>	<p>《活動一》Welcome to Egypt!</p> <p>1. 引導學生觀察歌曲背景，猜測國家名、景點及相關特色。</p> <p>2. 搭配地圖、動畫或影片介紹埃及、金字塔及駱駝相關知識。</p> <p>3. 請學生兩兩一組進行</p>	<p>觀察評量</p> <p>活動評量</p> <p>口語評量</p> <p>紙筆評量</p>	<p>1. CD</p> <p>2. CD Player</p> <p>3. 小白板</p> <p>4. 字母卡</p> <p>5. 單字卡</p>

		<p>示。 6-II-2 積極參與各種課堂練習活動。 6-II-3 樂於回答教師或同學所提的問題。 6-II-4 認真完成教師交待的作業。 7-II-1 善用預習、複習強化學習效果。 7-II-2 能妥善運用情境中的非語言訊息以幫助學習。</p> <p>生活領域 2-I-4 在發現及解決問題的歷程中，學習探索與探究人、事、物的方法。 2-I-5 運用各種探究事物的方法及技能，對訊息做適切的處理，並養成動手做的習慣。 3-I-1 願意參與各種學習活動，表現好奇與求知探究之心。</p>	<p>的生活溝通。</p> <p>生活領域 F-I-1 工作任務理解與工作目標設定的練習。 F-I-2 不同解決問題方法或策略的提出與嘗試。 F-I-4 對自己做事方法或策略的省思與改善。</p>	<p>口語 1. 能說出本單元生活用語。 2. 能吟唱歌曲並聽懂歌曲主要內容。 3. 能聽辨並說出 Gg, Hh, Ii 讀音、發音與代表字。</p> <p>紙筆 能書寫大小寫字母 Gg, Hh, Ii。</p>	<p>角色扮演，練習對話。</p> <p>《活動二》Let's Sing 1. 播放歌詞朗讀，引導學生聽歌詞，並練習用手指字跟讀。 2. 播放歌曲教唱，請學生先聽一遍歌曲，再跟唱。 3. 播放律動影片，請學生邊唱邊跟著做動作，以 TPR 幫助學生熟悉歌曲。 4. 請學生挑戰歌曲卡拉版。</p> <p>《活動三》ABC Time 1. 使用 Gg、Hh、Ii 字母卡，帶學生複習大/小寫字母字形、讀音及筆順。 2. 使用 girl、hat、igloo 單字卡，請學生跟讀唸出代表字，並透過代表字教學帶入字母發音。 3. 播放 CD，請學生跟唸字母讀音、發音及代表字。</p> <p>《活動四》字母遊戲 1. 請每位學生拿出小白板。 2. 教師隨意唸幾個字母，如：big B、big D、small f，請學生將剛剛所聽到的字母寫在小白板上。 3. 完成後，將小白板舉</p>	
--	--	--	---	--	--	--

						起，最先完成的前五位學生可獲得獎勵。 4.可視學生程度改為唸單字，如：dog、fish，學生須寫出字首字母。		
第 13 週	1	I can do it	<p>英語領域 1-II-1 能聽辨 26 個字母。 ◎1-II-7 能聽懂課堂中所學的字詞。 2-II-1 能說出 26 個字母。 ◎2-II-2 能唸出英語的語音。 3-II-1 能辨識 26 個印刷體大小寫字母。 ◎3-II-2 能辨識課堂中所學的字詞。 4-II-1 能書寫 26 個印刷體大小寫字母。 5-II-1 能正確地認讀與聽寫 26 個字母。 ◎5-II-2 在聽讀時，能辨識書本中相對應的書寫文字。 6-II-1 能專注於教師的說明與演示。 6-II-2 積極參與各種課堂練習活動。 6-II-3 樂於回答教師或同學所提的問題。 6-II-4 認真完成教師交待的作業。 7-II-1 善用預習、複習強化學習效果。 7-II-2 能妥善運用情境中的非語言訊息以幫助學習。</p> <p>生活領域 2-I-4 在發現及解決問題的歷程中，學習探索與探究人、事、物的方法。 2-I-5 運用各種探究事物的方法及技能，對訊息做適切的處理，並養成動手做的習慣。 3-I-1 願意參與各種學習活動，表現好奇與求知探究之心。</p>	<p>英語領域 Aa-I-1 字母名稱。 Aa-I-2 印刷體大小寫字母的辨識及臨摹。 B-I-1 第一學習階段所學的教室用語及日常生活用語的生活溝通。</p> <p>生活領域 F-I-1 工作任務理解與工作目標設定的練習。 F-I-2 不同解決問題方法或策略的提出與嘗試。 F-I-4 對自己做事方法或策略的省思與改善。</p>	<p>觀察 能參與討論，並運用於實際生活情境中。</p> <p>活動 1. 能辨識 Gg, Hh, Ii 字形、讀音、發音與代表字。 2. 能參與活動。</p> <p>口語 1. 能跟著節奏，流暢唸出字母韻文。 2. 能聽辨並說出 Gg, Hh, Ii 讀音、發音與代表字。</p> <p>紙筆 能完成學習單大/小寫字母辨識及聽力練習。</p>	<p>《活動一》Chant with Me 1. 使用字母卡和單字卡，帶學生複習字母讀音、發音及代表字。 2. 播放 CD，請學生仔細聽韻文並跟唸數次，用手指逐字指，熟悉字母發音與代表字。 3. 播放韻文卡拉，請各組學生跟著唸出韻文。 4. 本單元韻文中所使用的 sight word 為 by，教師可視學生學習需求，適度說明字義並帶唸數次，再請學生圈出韻文中的 sight word。</p> <p>《活動二》Learn with Me 1. 播放動畫或 CD，請學生仔細觀看聆聽故事。 2. 教師依據導讀內容進行 QA 問答，再整理出故事大意。 3. 引導學生尋找並圈出故事圖中代表單字圖示：girl, hat, igloo。 4. 教師補充圖中延伸單字：goat, hen, insect。 5. 引導學生完成頁面下</p>	<p>觀察評量 活動評量 口語評量 紙筆評量</p>	<p>1. CD 2. CD Player 3. 單字卡 4. 字母卡</p>

						<p>方的小任務：Pat 整理客廳時不小心將三樣物品放錯位置了，請幫忙找出來，並將這些東西物歸原位。</p> <p>《活動三》學習單練習 請學生翻開學習單，完成 A~D 大題的聽力練習。</p>		
第 14 週	1	I can do it	<p>英語領域 1-II-1 能聽辨 26 個字母。 ◎1-II-7 能聽懂課堂中所學的字詞。 2-II-1 能說出 26 個字母。 ◎2-II-2 能唸出英語的語音。 3-II-1 能辨識 26 個印刷體大小寫字母。 ◎3-II-2 能辨識課堂中所學的字詞。 4-II-1 能書寫 26 個印刷體大小寫字母。 5-II-1 能正確地認讀與聽寫 26 個字母。 ◎5-II-2 在聽讀時，能辨識書本中相對應的書寫文字。 6-II-1 能專注於教師的說明與演示。 6-II-2 積極參與各種課堂練習活動。 6-II-3 樂於回答教師或同學所提的問題。 6-II-4 認真完成教師交待的作業。 7-II-1 善用預習、複習強化學習效果。 7-II-2 能妥善運用情境中的非語言訊息以幫助學習。</p> <p>生活領域 2-I-1 以感官和知覺探索生活中的人、事、物，覺察事物及環境的特性。</p>	<p>英語領域 Aa-I-1 字母名稱。 Aa-I-2 印刷體大小寫字母的辨識及臨摹。 B-I-1 第一學習階段所學的教室用語及日常生活用語的生活溝通。</p> <p>生活領域 C-I-1 事物特性與現象的探究。</p>	<p>觀察 能參與討論，並運用於實際生活情境中。</p> <p>活動 1. 能透過嘴形觀察正確聽辨並說出大/小寫字母讀音與發音。 2. 能辨識 Gg, Hh, Ii 字形、讀音、發音與代表字。 3. 能參與活動。 4. 能完成發音小書的練習活動。</p> <p>口語 1. 能流暢朗讀字母韻文。 2. 能聽辨並說出 Gg, Hh, Ii 讀音、發音與代表字。</p> <p>紙筆 能完成學習單字母描寫</p>	<p>《活動一》Play with Me 1. 請學生兩兩一組進行 Gg、Hh、Ii 字母發音練習，觀察同學的嘴型是否正確。 2. 請學生將手掌放在嘴巴前，唸一唸 Bb 和 Dd 的字母發音，用手掌感覺是不是有氣流從嘴巴呼出來。 3. 請學生仿照上述步驟唸出 Ff, Gg, Hh 的字母發音，並將實驗結果記錄下來。</p> <p>《活動二》Phonics Fun 發音小書 1. 請學生拿出《Phonics Fun 發音小書》，引導學生依照以下大題順序進行練習。 2. A 大題：跟著 CD 唸讀，複習字母發音及代表字。 3. B 大題：跟著 CD 唸讀，依分解步驟拼讀唸</p>	<p>觀察評量 活動評量 口語評量 紙筆評量</p>	<p>1. CD 2. CD Player 3. 發音小書 4. 字母卡 5. 單字卡</p>

					<p>出單字。教師閃示字母卡，請學生依序唸出 , 建立學生聽音辨字和看字讀音的基本概念。頁面附有拼讀動畫的連結 QR Code，教師可於課堂中播放，或請學生回家自行以手機或平板電腦掃描、觀看，</p> <p>4. C 大題：跟著 CD 唸讀，先複習字母韻文，再請學生根據韻文內容，將貼紙貼在正確的格子中。透過貼紙活動，幫助學生理解韻文內容，培養基礎之閱讀能力。</p> <p>《活動三》學習單練習 請學生翻開學習單，完成學習單及字母書寫練習。</p>			
第 15 週	1	I can do it	<p>英語領域 ◎1-I-4 能聽懂簡易的教室用語。 ◎1-I-5 能聽懂簡易的日常生活用語。 ◎2-I-4 能使用簡易的教室用語。 ◎2-I-5 能使用簡易的日常生活用語。 3-I-1 能辨識 26 個印刷體大小寫字母。 6-I-1 能專注於教師的說明與演示。 6-I-2 能樂於參與各種課堂練習活動。</p>	<p>英語領域 Aa-I-1 字母名稱。 Aa-I-2 印刷體大小寫字母的辨識及臨摹。 ◎Ac-I-2 簡易的教室用語。 ◎Ac-I-3 簡易的生活用語。 B-I-1 第一學習階段所學的教室用語及日常生活用語的生活溝通。</p> <p>生活領域 D-I-1 自我與他人關係的認識。</p>	<p>觀察 能參與討論，並運用於實際生活情境中。</p> <p>活動 1. 能圈出正確的大/小寫字母 Jj, Kk, Ll, Mm。 2. 能辨識 Jj, Kk, Ll, Mm 字形與讀音。 3. 能參與活動。</p> <p>口語</p>	<p>《活動一》故事導讀 1. 播放動畫或 CD，請學生仔細觀看聆聽故事導讀 2. 教師依據導讀內容進行 QA 問答，再依據問答內容整理出故事大意，並複習故事角色。 3. 引導學生尋找並圈出圖中的大/小寫字母，再使用字母卡帶全班複習字母形與讀音。 4. 可與學生討論以下延</p>	<p>觀察評量 活動評量 口語評量 紙筆評量</p>	<p>1. CD 2. CD Player 3. 字母卡</p>

		<p>7-I-1 學會預習、複習強化學習效果。</p> <p>7-I-2 能運用情境中的非語言訊息以幫助學習。</p> <p>生活領域</p> <p>2-I-1 以感官和知覺探索生活中的人、事、物，覺察事物及環境的特性。</p> <p>2-I-3 探索生活中的人、事、物，並體會彼此之間會相互影響。</p>	<p>D-I-3 聆聽與回應的表現。</p> <p>E-I4 感謝的表達與服務工作的實踐。</p>	<p>能說出本單元生活用語。</p>	<p>伸問題：是否有到別人家作客的經驗？到別人家作客應注意什麼禮儀？</p> <p>《活動二》故事時間</p> <p>1. 播放動畫或 CD，請學生仔細觀看聆聽故事。</p> <p>2. 請全班分組進行角色扮演，練習故事中的生活用語：This is for you.、Thank you.、You're welcome.。</p> <p>3. 可與學生討論以下延伸問題：家中是否會慶祝聖誕節？聖誕節會想到什麼？(Christmas tree, gift, Santa Claus, star, stocking, candy cane) 聖誕大餐都吃些什麼？</p> <p>《活動三》Look and Say</p> <p>1. 請學生觀察 Look and Say 圖片並描述情境，思考該如何回應。</p> <p>2. 引導學生說出本單元生活用語：Thank you. / You're welcome.。</p>		
第 16 週	1	<p>英語領域</p> <p>◎1-I-4 能聽懂簡易的教室用語。</p> <p>◎1-I-5 能聽懂簡易的日常生活用語。</p> <p>◎2-I-4 能使用簡易的教室用語。</p> <p>◎2-I-5 能使用簡易的日常生活用語。</p>	<p>英語領域</p> <p>Aa-I-1 字母名稱。</p> <p>Aa-I-2 印刷體大小寫字母的辨識及臨摹。</p> <p>◎Ac-I-2 簡易的教室用語。</p>	<p>觀察</p> <p>能參與討論，並運用於實際生活情境中。</p> <p>活動</p>	<p>《活動一》Welcome to Netherlands!</p> <p>1. 引導學生觀察歌曲背景，猜測國家名、景點及相關特色。</p>	<p>觀察評量</p> <p>活動評量</p> <p>口語評量</p> <p>紙筆評量</p>	<p>1. CD</p> <p>2. CD Player</p> <p>3. 單字卡</p> <p>4. 字母卡</p>

	<p>語。</p> <p>3-I-1 能辨識 26 個印刷體大小寫字母。</p> <p>4-I-1 能臨摹抄寫 26 個印刷體大小寫字母。</p> <p>6-I-1 能專注於教師的說明與演示。</p> <p>6-I-2 能樂於參與各種課堂練習活動。</p> <p>7-I-1 學會預習、複習強化學習效果。</p> <p>7-I-2 能運用情境中的非語言訊息以幫助學習。</p> <p>◎8-I-1 能了解國內外基本的招呼方式。</p> <p>生活領域</p> <p>2-I-1 以感官和知覺探索生活中的人、事、物，覺察事物及環境的特性。</p> <p>2-I-3 探索生活中的人、事、物，並體會彼此之間會相互影響。</p>	<p>◎Ac-I-3 簡易的生活用語。</p> <p>B-I-1 第一學習階段所學的教室用語及日常生活用語的生活溝通。</p> <p>生活領域</p> <p>D-I-1 自我與他人關係的認識。</p> <p>D-I-3 聆聽與回應的表現。</p> <p>E-I4 感謝的表達與服務工作的實踐。</p>	<p>1. 能辨識 Jj, Kk, Ll, Mm 字形、讀音、發音與代表字。</p> <p>2. 能參與活動。</p> <p>口語</p> <p>1. 能說出本單元生活用語。</p> <p>2. 能吟唱歌曲並聽懂歌曲主要內容。</p> <p>3. 能聽辨並說出 Jj, Kk, Ll, Mm 讀音、發音與代表字。</p> <p>紙筆</p> <p>能書寫大小寫字母 Jj, Kk, Ll, Mm。</p>	<p>2. 搭配地圖、動畫或影片介紹荷蘭。</p> <p>3. 請學生兩兩一組進行角色扮演，練習對話。</p> <p>《活動二》Let's Sing</p> <p>1. 播放歌詞朗讀，引導學生聽歌詞，並練習用手指字跟讀。</p> <p>2. 播放歌曲教唱，請學生先聽一遍歌曲，再跟唱。</p> <p>3. 播放律動影片，請學生邊唱邊跟著做動作，以 TPR 幫助學生熟悉歌曲。</p> <p>4. 請學生挑戰歌曲卡拉版。</p> <p>《活動三》ABC Time</p> <p>1. 使用 Jj、Kk、Ll、Mm 字母卡，帶學生複習大/小寫字母字形、讀音及筆順。</p> <p>2. 使用 jam、key、lamp、mom 單字卡，請學生跟讀唸出代表字，並透過代表字教學帶入字母發音。</p> <p>3. 播放 CD，請學生跟唸字母讀音、發音及代表字。</p> <p>《活動四》字母遊戲</p> <p>1. 全班分數組，每組輪流派一位代表上台遊戲。</p>	
--	--	---	--	--	--

						<p>2. 教師設定遊戲規則：說出聽到的字母的前一個字母，如： T: Mm, [m] S: Ll, [l]</p> <p>4. 搶答正確的小組得分。可變換遊戲規則為說出聽到的字母的後一個字母，或加入單字，如： T: Kk, [k], key S: Ll, [l], lamp</p>		
第 17 週	1	I love my family	<p>英語領域 1-I-1 能聽辨 26 個字母(Letter names)。 1-I-2 能聽辨 26 個字母的語音(Letter sounds)。 2-I-1 能說出 26 個字母(Letter names)。 ◎2-I-2 能唸出 26 個字母的語音。(Letter sounds)。 3-I-1 能辨識 26 個印刷體大小寫字母。 3-I-2 能辨識 26 個字母相對應的字詞。 4-I-1 能臨摹抄寫 26 個印刷體大小寫字母。 5-I-1 能正確地認讀與聽辨 26 個字母。 ◎5-I-2 在聽讀時，能辨識書本中相對應的字詞。 6-I-1 能專注於教師的說明與演示。 6-I-2 能樂於參與各種課堂練習活動。 7-I-1 學會預習、複習強化學習效果。 7-I-2 能運用情境中的非語言訊息以幫助學習。</p>	<p>英語領域 Aa-I-1 字母名稱。 Aa-I-2 印刷體大小寫字母的辨識及臨摹。 B-I-1 第一學習階段所學的教室用語及日常生活用語的生活溝通。</p> <p>生活領域 D-I-1 自我與他人關係的認識。 D-I-3 聆聽與回應的表現。 E-I4 感謝的表達與服務工作的實踐。</p>	<p>觀察 能參與討論，並運用於實際生活情境中。</p> <p>活動評 1. 能辨識 Jj, Kk, Ll, Mm 字形、讀音、發音與代表字。 2. 能參與活動。</p> <p>口語 1. 能跟著節奏，流暢唸出字母韻文。 2. 能聽辨並說出 Jj, Kk, Ll, Mm 讀音、發音與代表字。</p> <p>紙筆 能完成學習單大/小寫字母辨識及聽力練習。</p>	<p>《活動一》Chant with Me 1. 使用字母卡和單字卡，帶學生複習字母讀音、發音及代表字。 2. 播放 CD，請學生仔細聽韻文並跟唸數次，用手指逐字指，熟悉字母發音與代表字。 3. 播放韻文卡拉，請各組學生跟著唸出韻文。 4. 本單元韻文中所使用的 sight word 為 and，教師可視學生學習需求，適度說明字義並帶唸數次，再請學生圈出韻文中的 sight word。</p> <p>《活動二》Learn with Me 1. 播放動畫或 CD，請學生仔細觀看聆聽故事。 2. 教師依據導讀內容進行 QA 問答，再整理出</p>	<p>觀察評量 活動評量 口語評量 紙筆評量</p>	<p>1. CD 2. CD Player 3. 單字卡 4. 字母卡</p>

			<p>生活領域 2-I-1 以感官和知覺探索生活中的人、事、物，覺察事物及環境的特性。 2-I-3 探索生活中的人、事、物，並體會彼此之間會相互影響。</p>			<p>故事大意。 3. 引導學生尋找並圈出故事圖中代表單字圖示：jam, key, lamp, mom。 4. 教師補充圖中延伸單字：jet, kite, lion, monkey。 5. 引導學生完成頁面下方的小任務：Pat 想打開盒子，但找不到鑰匙，請幫他找出正確鑰匙。</p> <p>《活動三》學習單練習 請學生翻開學習單，完成 A~D 大題的聽力練習。</p>		
第 18 週	1	I love my family	<p>英語領域 1-I-1 能聽辨 26 個字母(Letter names)。 1-I-2 能聽辨 26 個字母的語音(Letter sounds)。 2-I-1 能說出 26 個字母(Letter names)。 ◎2-I-2 能唸出 26 個字母的語音。(Letter sounds)。 3-I-1 能辨識 26 個印刷體大小寫字母。 3-I-2 能辨識 26 個字母相對應的字詞。 4-I-1 能臨摹抄寫 26 個印刷體大小寫字母。 5-I-1 能正確地認讀與聽辨 26 個字母。 ◎5-I-2 在聽讀時，能辨識書本中相對應的字詞。 6-I-1 能專注於教師的說明與演示。 6-I-2 能樂於參與各種課堂練習活</p>	<p>英語領域 Aa-I-1 字母名稱。 Aa-I-2 印刷體大小寫字母的辨識及臨摹。 B-I-1 第一學習階段所學的教室用語及日常生活用語的生活溝通。</p> <p>生活領域 C-I-1 事物特性與現象的探究。</p>	<p>觀察 能參與討論，並運用於實際生活情境中。</p> <p>活動 1. 能透過嘴形觀察正確聽辨並說出大/小寫字母讀音與發音。 2. 能辨識 Jj, Kk, Ll, Mm 字形、讀音、發音。 3. 能參與活動。 4. 能完成發音小書的練習活動。</p> <p>口語 1. 能流暢朗讀字母韻文。 2. 能聽辨並說出 Jj,</p>	<p>《活動一》Play with Me 1. 請學生兩兩一組進行 Jj、Kk、Ll、Mm 字母發音練習，觀察同學的嘴型是否正確。 2. 依序唸出 Aa~Mm 的字母發音，找出其中兩個發音相同的字母並圈起來。 3. 提醒學生，不同的字母，發音可能是相同的。</p> <p>《活動二》Phonics Fun 發音小書 1. 請學生拿出《Phonics Fun 發音小書》，引導學生依照以下大題順序進行練習。 2. A 大題：跟著 CD 唸</p>	<p>觀察評量 活動評量 口語評量 紙筆評量</p>	<p>1. CD 2. CD Player 3. 發音小書 4. 字母卡 5. 單字卡</p>

			<p>動。</p> <p>7-I-1 學會預習、複習強化學習效果。</p> <p>7-I-2 能運用情境中的非語言訊息以幫助學習。</p> <p>生活領域</p> <p>2-I-1 以感官和知覺探索生活中的人、事、物，覺察事物及環境的特性。</p>		<p>Kk, Ll, Mm 讀音、發音與代表字。</p> <p>紙筆</p> <p>能完成學習單字母描寫</p>	<p>讀，複習字母發音及代表字。</p> <p>3. B 大題：跟著 CD 唸讀，依分解步驟拼讀唸出單字。教師閃示字母卡，請學生依序唸出 , 建立學生聽音辨字和看字讀音的基本概念。頁面附有拼讀動畫的連結 QR Code，教師可於課堂中播放，或請學生回家自行以手機或平板電腦掃描、觀看，</p> <p>4. C 大題：跟著 CD 唸讀，先複習字母韻文，再請學生根據韻文內容，將貼紙貼在正確的格子中。透過貼紙活動，幫助學生理解韻文內容，培養基礎之閱讀能力。</p> <p>《活動三》學習單練習</p> <p>請學生翻開學習單，完成學習單及字母書寫練習。</p>		
第 19 週	1	I love my family	<p>英語領域</p> <p>1-I-1 能聽辨 26 個字母(Letter names)</p> <p>◎1-I-4 能聽懂簡易的教室用語。</p> <p>◎1-I-5 能聽懂簡易的日常生活用語。</p> <p>2-I-1 能說出 26 個字母(Letter names)</p> <p>◎2-I-4 能使用簡易的教室用語。</p> <p>◎2-I-5 能使用簡易的日常生活用語。</p>	<p>英語領域</p> <p>Aa-I-1 字母名稱。</p> <p>Aa-I-2 印刷體大小寫字母的辨識及臨摹。</p> <p>◎Ac-I-2 簡易的教室用語。</p> <p>◎Ac-I-3 簡易的生活用語。</p> <p>B-I-1 第一學習階段所學的</p>	<p>觀察</p> <p>能參與討論，並運用於實際生活情境中。</p> <p>活動</p> <p>1. 能辨識 Gg~Mm 字形、讀音、發音與代表字。</p> <p>2. 能理解句意、以及其</p>	<p>《活動一》 Listen and Mark O or X</p> <p>1. 請學生依聽力內容，判斷字母發音和圖片上的字母是否相同，相同請畫 O，不同請畫 X。</p> <p>2. 完成後，全班一起訂正答案。</p>	<p>觀察評量</p> <p>活動評量</p> <p>口語評量</p> <p>紙筆評量</p>	<p>1. CD</p> <p>2. CD Player</p> <p>3. 單字卡</p> <p>4. 字母卡</p>

		<p>語。</p> <p>2-II-1 能說出 26 個字母。</p> <p>3-I-1 能辨識 26 個印刷體大小寫字母。</p> <p>3-I-2 能辨識 26 個字母相對應的字詞。</p> <p>4-I-1 能臨摹抄寫 26 個印刷體大小寫字母。</p> <p>5-I-1 能正確地認讀與聽辨 26 個字母。</p> <p>◎5-I-2 在聽讀時，能辨識書本中相對應的字詞。</p> <p>6-I-1 能專注於教師的說明與演示。</p> <p>6-I-2 能樂於參與各種課堂練習活動。</p> <p>7-I-1 學會預習、複習強化學習效果。</p> <p>7-I-2 能運用情境中的非語言訊息以幫助學習。</p> <p>生活領域</p> <p>2-I-3 探索生活中的人、事、物，並體會彼此之間會相互影響。</p>	<p>教室用語及日常生活用語的生活溝通。</p> <p>生活領域</p> <p>C-I-1 事物特性與現象的探究。</p> <p>D-I-3 聆聽與回應的表現。</p>	<p>運用情境說出生活用語。</p> <p>3. 能參與活動。</p> <p>口語</p> <p>1. 能聽辨並說出 Gg~Mm 讀音、發音與代表字。</p> <p>2. 能說出對應的生活用語。</p> <p>紙筆</p> <p>能完成學習單大/小寫字母辨識、聽力練習及學習單。</p>	<p>《活動二》 Stick, Play and Say</p> <p>1. 請學生說一說圖中人物在做什麼？他們手上拿的是什麼？為什麼大家身上的衣服和平常不一樣？再請學生們發表他們家在中國新年 (Chinese New Year) 會有哪些活動？吃什麼食物？象徵著什麼意義？(吃團圓飯、大掃除；魚-年年有餘、年糕-步步高升、水餃-招財進寶、橘子-大吉大利)</p> <p>2. 搭配字母卡，教師帶唸 Gg~Mm 字母及代表字。</p> <p>3. 請學生將貼紙貼在正確的格子中，全班再一起訂正答案。</p>			
第 20 週	1	I love my family	<p>英語領域</p> <p>1-I-1 能聽辨 26 個字母(Letter names)</p> <p>◎1-I-4 能聽懂簡易的教室用語。</p> <p>◎1-I-5 能聽懂簡易的日常生活用語。</p> <p>2-I-1 能說出 26 個字母(Letter names)</p> <p>◎2-I-4 能使用簡易的教室用語。</p> <p>◎2-I-5 能使用簡易的日常生活用語。</p> <p>2-II-1 能說出 26 個字母。</p> <p>3-I-1 能辨識 26 個印刷體大小寫字母。</p> <p>3-I-2 能辨識 26 個字母相對應的字詞。</p>	<p>英語領域</p> <p>Aa-I-1 字母名稱。</p> <p>Aa-I-2 印刷體大小寫字母的辨識及臨摹。</p> <p>B-I-1 第一學習階段所學的教室用語及日常生活用語的生活溝通。</p> <p>生活領域</p> <p>C-I-1 事物特性與現象的探究。</p> <p>D-I-3 聆聽與回應的表現。</p>	<p>觀察</p> <p>能參與討論，並運用於實際生活情境中。</p> <p>活動</p> <p>1. 能辨識 Aa~Mm 字形、讀音、發音與代表字。</p> <p>2. 能理解句意、以及其運用情境說出生活用語。</p> <p>3. 能參與活動。</p> <p>口語</p>	<p>《活動一》 Fun Project</p> <p>1. 請學生先觀察圖片，描述情境，思考碰到陌生人及迷路時要如何應對？</p> <p>2. 請學生將想法記錄下來，再請學生上台分享或分組討論。</p> <p>2. 練習圖片中的日常生活用語：This is for you.。</p> <p>《活動二》學習單練習</p> <p>請學生翻開學習單，完成 A、B、C 大題的聽力</p>	<p>觀察評量</p> <p>活動評量</p> <p>口語評量</p> <p>紙筆評量</p>	<p>1. CD</p> <p>2. CD Player</p> <p>3. 單字卡</p> <p>4. 字母卡</p>

		<p>4-I-1 能臨摹抄寫 26 個印刷體大小寫字母。</p> <p>5-I-1 能正確地認讀與聽辨 26 個字母。</p> <p>◎5-I-2 在聽讀時，能辨識書本中相對應的字詞。</p> <p>6-I-1 能專注於教師的說明與演示。</p> <p>6-I-2 能樂於參與各種課堂練習活動。</p> <p>7-I-1 學會預習、複習強化學習效果。</p> <p>7-I-2 能運用情境中的非語言訊息以幫助學習。</p> <p>生活領域</p> <p>2-I-3 探索生活中的人、事、物，並體會彼此之間會相互影響。</p>		<p>1. 能聽辨並說出 Aa~Mm 讀音、發音與代表字。</p> <p>2. 能說出對應的生活用語。</p> <p>紙筆</p> <p>能完成學習單大/小寫字母書寫</p>	練習、學習單及字母書寫練習。			
第 21 週	1	I love my family	<p>英語領域</p> <p>1-I-1 能聽辨 26 個字母(Letter names)</p> <p>◎1-I-4 能聽懂簡易的教室用語。</p> <p>◎1-I-5 能聽懂簡易的日常生活用語。</p> <p>2-I-1 能說出 26 個字母(Letter names)</p> <p>◎2-I-4 能使用簡易的教室用語。</p> <p>◎2-I-5 能使用簡易的日常生活用語。</p> <p>2-II-1 能說出 26 個字母。</p> <p>3-I-1 能辨識 26 個印刷體大小寫字母。</p> <p>3-I-2 能辨識 26 個字母相對應的字詞。</p> <p>4-I-1 能臨摹抄寫 26 個印刷體大小寫字母。</p> <p>5-I-1 能正確地認讀與聽辨 26 個字母。</p> <p>◎5-I-2 在聽讀時，能辨識書本中相對應的字詞。</p> <p>6-I-1 能專注於教師的說明與演</p>	<p>英語領域</p> <p>Aa-I-1 字母名稱。</p> <p>Aa-I-2 印刷體大小寫字母的辨識及臨摹。</p> <p>B-I-1 第一學習階段所學的教室用語及日常生活用語的生活溝通。</p> <p>生活領域</p> <p>C-I-1 事物特性與現象的探究。</p> <p>D-I-3 聆聽與回應的表現。</p>	<p>觀察</p> <p>能參與討論，並運用於實際生活情境中。</p> <p>活動</p> <p>1. 能辨識 Aa~Mm 字形、讀音、發音與代表字。</p> <p>2. 能理解句意、以及其運用情境說出生活用語。</p> <p>3. 能參與活動。</p> <p>口語</p> <p>1. 能聽辨並說出 Aa~Mm 讀音、發音與代表字。</p> <p>2. 能說出對應的生活用語。</p> <p>紙筆</p>	<p>《活動一》 Look and Say</p> <p>1. 搭配字母卡，教師帶唸 Aa-Mm 字母讀音、發音及代表字。</p> <p>2. 請學生翻開 A 大題，教師任意唸一字母或代表字，學生須將手指放在頁面該格字母內，依此步驟將五根手指都放在指定格子內。</p> <p>3. 練習數次後，請學生兩人一組，輪流出題進行手指轉轉樂活動。</p> <p>《活動二》 Listen and Say</p> <p>1. 教師複習本單元生活用語</p> <p>2. 請學生翻開 B 大題，教師說明圖意，引導學生理解圖片內容，鼓勵學生回答問題，並補充說明國家名稱及相</p>	<p>觀察評量</p> <p>活動評量</p> <p>口語評量。</p> <p>紙筆評量</p>	<p>1. CD</p> <p>2. CD Player</p> <p>3. 單字卡</p> <p>4. 字母卡</p>

		<p>示。</p> <p>6-I-2 能樂於參與各種課堂練習活動。</p> <p>7-I-1 學會預習、複習強化學習效果。</p> <p>7-I-2 能運用情境中的非語言訊息以幫助學習。</p> <p>生活領域</p> <p>2-I-3 探索生活中的人、事、物，並體會彼此之間會相互影響。</p>		<p>能完成學習單大/小寫字母書寫</p>	<p>關文化背景。</p> <p>3. 播放 CD，請學生看圖聽對話內容。</p> <p>4. 請學生兩兩一組，仿照內容，輪流上台進行對話。</p> <p>《活動三》Fun Project</p> <p>1. 請學生翻開 C 大題，依照字母標示，貼上對應的貼紙，完成美麗的 101 大樓。</p> <p>2. 可與學生討論以下延伸問題：你有去過 101 大樓嗎？101 大樓會於何時施放煙火？</p>	
--	--	---	--	-----------------------	---	--

彰化縣西港國民小學 110 學年度第二學期二年級「生活英語」彈性學習課程

課程名稱	生活英語	實施年級 (班級組別)	2 年級	教學節數	本學期共(20)節
彈性學習課程類別	<p>1. <input checked="" type="checkbox"/> 統整性(主題、專題、議題)探究課程</p> <p>2. <input type="checkbox"/> 社團活動與技藝課程(<input type="checkbox"/>社團活動<input type="checkbox"/>技藝課程)</p> <p>3. <input type="checkbox"/> 其他類課程</p> <p><input type="checkbox"/>本土語文/新住民語文<input type="checkbox"/>服務學習<input type="checkbox"/>戶外教育<input type="checkbox"/>班際或校際交流<input type="checkbox"/>自治活動<input type="checkbox"/>班級輔導<input type="checkbox"/>學生自主學習<input type="checkbox"/>領域補救教學</p>				
呼應學校背景、課程願景及特色發展	<p>本校地處偏鄉，面對瞬息萬變的社會，學校希冀能以學生為學習主體，透過此課程帶給學生受用於一生之學習態度與技能，透過適性教育及多元學習，豐富學生接觸不同語言的機會，使學生樂於積極主動的學習，成為具有社會適應力與應變力的終身學習者。</p>				
核心素養	<p><input checked="" type="checkbox"/> A1身心素質與自我精進</p> <p><input checked="" type="checkbox"/> A2系統思考與解決問題</p> <p><input checked="" type="checkbox"/> B1符號運用與溝通表達</p> <p><input checked="" type="checkbox"/> C2人際關係與團隊合作</p> <p><input checked="" type="checkbox"/> C3 多元文化與國際理解</p>				
課程目標	<p>(1)透過校訂彈性學習課程結合生活課程以及數學領域，進行跨領域課程統整，於課程中除培養閱讀素養，更進而協助學生於潛移默化中熟悉英語文。</p> <p>(2)培養英語文聽、說、讀、寫的能力，應用於日常生活溝通。</p> <p>(3)提升學習英語文的興趣並涵育積極的學習態度，主動涉獵各領域知識。</p> <p>(4)建構有效的英語文學習方法，強化自學能力，奠定終身學習之基礎。</p> <p>(5)尊重與悅納多元文化，培養國際視野與全球永續發展的世界觀。</p>				

(6)培養以英語文進行邏輯思考、分析、整合與創新的能力。

配合融入之領域或議題

國語文 英語文 本土語
數學 社會 自然科學 藝術 綜合活動
健康與體育 生活課程 科技

性別平等教育 人權教育 環境教育 海洋教育 品德教育
生命教育 法治教育 科技教育 資訊教育 能源教育
安全教育 防災教育 閱讀素養 多元文化教育
生涯規劃教育 家庭教育 原住民族教育 戶外教育 國際教育

課程架構

教學進度	節數	教學單元名稱	學習表現 (校訂或相關領域)	學習內容(校訂)	學習目標	學習活動	評量方式	自編自選教材/學習單
第1週	1	Make friends with books	<p>英語領域</p> <p>1-I-1 能聽辨 26 個字母(Letter names)。</p> <p>◎1-I-3 能聽辨課堂中所學的字詞。</p> <p>2-I-1 能說出 26 個字母(Letter names)。</p> <p>3-I-1 能辨識 26 個印刷體大小寫字母。</p> <p>3-I-2 能辨識 26 個字母相對應的字詞。</p> <p>4-I-1 能臨摹抄寫 26 個印刷體大小寫字母。</p> <p>6-I-1 能專注於教師的說明與演示。</p> <p>6-I-2 能樂於參與各種課堂練習活動。</p> <p>7-I-1 學會預習、複習強化學習效果。</p> <p>7-I-2 能運用情境中的非語言訊息以幫助學習。</p> <p>9-I-1 能夠將 26 個字母相對應的字詞作簡易歸類。</p> <p>數學領域</p>	<p>英語領域</p> <p>Aa-I-1 字母名稱。</p> <p>◎Ac-I-1 26 個字母的相對應字詞。</p> <p>Aa-I-2 印刷體大小寫字母的辨識及臨摹。</p> <p>◎Ac-I-2 簡易的教室用語。</p> <p>數學領域</p> <p>N-1-1 一百以內的數。</p>	<p>*</p> <p>1. 能知道教師名字。</p> <p>2. 能理解教師指令並做出回應動作。</p> <p>2. 能知道教材角色。</p> <p>*</p> <p>1. 能使用簡單的生活用語。</p> <p>2. 能參與活動。</p> <p>*</p> <p>1. 能說出英文數字 1-15。</p> <p>2 能說出生活用語。</p>	<p>《活動一》自我介紹</p> <p>1. 教師自我介紹並點名認識學生。</p> <p>2. 利用姓名立牌，請學生寫上自己的班級、座號、英文名(可請教師協助)，完成後將名牌放在桌上。</p> <p>《活動二》認識 Fun World</p> <p>1. 教師播放 CD，帶領學生認識教材角色。</p> <p>2. 教師帶唸主題曲的歌詞，並演示動作，學生跟著做動作。</p> <p>3. 教師播放歌謠及律動影片，學生跟唱並律動。</p> <p>《活動三》比大小</p> <p>1. 播放 CD，介紹並帶唸英語數字 1-15，學生跟唸。</p> <p>2. 將全班分成數組，每組各派一代表至台前，請學生各抽一張 1~15 的數字卡，教師設定比大或比小，拿到最大或最</p>	<p>觀察評量</p> <p>1. 能知道教師名字。</p> <p>2. 能理解教師指令並做出回應動作。</p> <p>2. 能知道教材角色。</p> <p>活動評量</p> <p>1. 能使用簡單的生活用語。</p> <p>2. 能參與活動。</p> <p>口語評量</p> <p>1. 能說出英文數字 1-15。</p> <p>2 能說出生活用語。</p>	<p>1. CD</p> <p>2. CD Player</p> <p>3. 字母卡</p>

			n-I-1 理解一千以內數的位值結構，據以做為四則運算之基礎。			小的數字卡者獲勝。 3. 進行數回合，最後統計各組積分。		
						<p>《活動四》生活用語</p> <p>1. 為了建立班級規矩，利用生活用語設計活動，請學生跟著邊聽指令邊做出相對應的動作。</p> <p>2. 教師可搭配 Teacher Says 的活動增加趣味。</p>		
第 2 週	1	Make friends with books	<p>英語領域</p> <p>◎1-I-4 能聽懂簡易的教室用語。</p> <p>◎1-I-5 能聽懂簡易的日常生活用語。</p> <p>◎2-I-4 能使用簡易的教室用語。</p> <p>◎2-I-5 能使用簡易的日常生活用語。</p> <p>3-I-1 能辨識 26 個印刷體大小寫字母。</p> <p>6-I-1 能專注於教師的說明與演示。</p> <p>6-I-2 能樂於參與各種課堂練習活動。</p> <p>7-I-1 學會預習、複習強化學習效果。</p> <p>7-I-2 能運用情境中的非語言訊息以幫助學習。</p> <p>生活領域</p> <p>2-I-3 探索生活中的人、事、物，並體會彼此之間會相互影響。</p> <p>6-I-3 覺察生活中的規範與禮儀，探究其意義，並願意遵守。</p>	<p>英語領域</p> <p>Aa-I-1 字母名稱。</p> <p>Aa-I-2 印刷體大小寫字母的辨識及臨摹。</p> <p>◎Ac-I-2 簡易的教室用語。</p> <p>◎Ac-I-3 簡易的生活用語。</p> <p>B-I-1 第一學習階段所學的教室用語及日常生活用語的生活溝通。</p> <p>◎C-II-1 國內（外）招呼方式。</p> <p>生活領域</p> <p>C-I-1 事物特性與現象的探究。</p> <p>E-I-2 生活規範的實踐。</p> <p>D-I-3 聆聽與回應的表現。</p>	<p>*</p> <p>能參與討論，並運用於實際生活情境中。</p> <p>*</p> <p>1. 能圈出正確的大/小寫字母 Nn, Oo, Pp。</p> <p>2. 能辨識 Nn, Oo, Pp 字形與讀音。</p> <p>3. 能參與活動。</p> <p>*</p> <p>能說出本單元生活用語。</p>	<p>《活動一》故事導讀</p> <p>1. 播放動畫或 CD，請學生仔細觀看聆聽故事導讀</p> <p>2. 教師依據導讀內容進行 QA 問答，再依據問答內容整理出故事大意，並複習故事角色。</p> <p>3. 引導學生尋找並圈出圖中的大/小寫字母，再使用字母卡帶全班複習字母形與讀音。</p> <p>4. 可與學生討論以下延伸問題：最常去哪一個書店？是否參加過書店舉辦的活動？</p> <p>《活動二》故事時間</p> <p>1. 播放動畫或 CD，請學生仔細觀看聆聽故事。</p> <p>2. 請全班分組進行角色扮演，練習故事中的生活用語：Nice to meet you.、Nice to meet you, too.。</p> <p>3. 可與學生討論以下延伸問題：在書店應遵守哪些注意事項？(勿大聲喧嘩、勿隨意觸摸商品) 會如何和初次見面的人打招呼？</p>	<p>觀察評量</p> <p>能參與討論，並運用於實際生活情境中。</p> <p>活動評量</p> <p>1. 能圈出正確的大/小寫字母 Nn, Oo, Pp。</p> <p>2. 能辨識 Nn, Oo, Pp 字形與讀音。</p> <p>3. 能參與活動。</p> <p>口語評量</p> <p>能說出本單元生活用語。</p>	<p>1. CD</p> <p>2. CD Player</p> <p>3. 單字卡</p> <p>4. 字母卡</p>

第 3 週	1	Make friends with books	<p>英語領域 ◎1-I-4 能聽懂簡易的教室用語。 ◎1-I-5 能聽懂簡易的日常生活用語。 ◎2-I-4 能使用簡易的教室用語。 ◎2-I-5 能使用簡易的日常生活用語。 3-I-1 能辨識 26 個印刷體大小寫字母。 4-I-1 能臨摹抄寫 26 個印刷體大小寫字母。 6-I-1 能專注於教師的說明與演示。 6-I-2 能樂於參與各種課堂練習活動。 7-I-1 學會預習、複習強化學習效果。 7-I-2 能運用情境中的非語言訊息以幫助學習。</p> <p>生活領域 2-I-3 探索生活中的人、事、物，並體會彼此之間會相互影響。 6-I-3 覺察生活中的規範與禮儀，探究其意義，並願意遵守。</p>	<p>英語領域 Aa-I-1 字母名稱。 Aa-I-2 印刷體大小寫字母的辨識及臨摹。 ◎Ac-I-2 簡易的教室用語。 ◎Ac-I-3 簡易的生活用語。 B-I-1 第一學習階段所學的教室用語及日常生活用語的生活溝通。 ◎C-II-1 國內（外）招呼方式。</p> <p>生活領域 C-I-1 事物特性與現象的探究。 E-I-2 生活規範的實踐。 D-I-3 聆聽與回應的表現。</p>	<p>* 1. 能知道教師名字。 2. 能理解教師指令並做出回應動作。 2. 能知道教材角色。</p> <p>* 1. 能使用簡單的生活用語。 2. 能參與活動。</p> <p>* 1. 能說出英文數字 1-15。 2 能說出生活用語。</p>	<p>《活動三》 Look and Say 1. 請學生觀察 Look and Say 圖片並描述情境，思考該如何回應。 2. 引導學生說出本單元生活用語： Nice to meet you, too.。</p> <p>《活動一》 Welcome to New Zealand! 1. 引導學生觀察歌曲背景，猜測國家名、景點及相關特色。 2. 搭配地圖、動畫或影片介紹紐西蘭及毛利人打招呼方式。 3. 請學生兩兩一組進行角色扮演，練習對話。</p> <p>《活動二》 Let's Sing 1. 播放歌詞朗讀，引導學生聽歌詞，並練習用手指字跟讀。 2. 播放歌曲教唱，請學生先聽一遍歌曲，再跟唱。 3. 播放律動影片，請學生邊唱邊跟著做動作，以 TPR 幫助學生熟悉歌曲。 4. 請學生挑戰歌曲卡拉版。</p> <p>《活動三》 ABC Time 1. 使用 Nn、Oo、Pp 字母卡，帶學生複習大/小寫字母字形、讀音及筆順。 2. 使用 nose、octopus、pencil 單字卡，請學生跟讀唸出代表字，並透過代表字教學帶入字母發音。 3. 播放 CD，請學生跟唸字母讀音、發音及代表字。</p>	<p>觀察評量 1. 能知道教師名字。 2. 能理解教師指令並做出回應動作。 2. 能知道教材角色。</p> <p>活動評量 1. 能使用簡單的生活用語。 2. 能參與活動。</p> <p>口語評量 1. 能說出英文數字 1-15。 2 能說出生活用語。</p>	<p>1. CD 2. CD Player 3. 單字卡 4. 字母卡</p>

						<p>《活動四》字母遊戲</p> <ol style="list-style-type: none"> 1. 教師將字卡背面朝上貼在黑板上。每組輪流派兩位代表上台遊戲。 2. 教師出題，唸一個字母，如：p。兩位代表必須各選一張卡片翻開，再翻開卡片前，請學生先對卡片說：Magic!，對卡片施魔法。 3. 若翻到與教師所說字母相符的圖卡，則該組得分，若圖卡不相符，則換下一組遊戲。 		
第4週	1	Make friends with books	<p>英語領域</p> <p>1-I-1 能聽辨 26 個字母(Letter names)。</p> <p>1-I-2 能聽辨 26 個字母的語音(Letter sounds)。</p> <p>2-I-1 能說出 26 個字母(Letter names)。</p> <p>◎2-I-2 能唸出 26 個字母的語音。(Letter sounds)。</p> <p>3-I-1 能辨識 26 個印刷體大小寫字母。</p> <p>3-I-2 能辨識 26 個字母相對應的字詞。</p> <p>4-I-1 能臨摹抄寫 26 個印刷體大小寫字母。</p> <p>5-I-1 能正確地認讀與聽辨 26 個字母。</p> <p>◎5-I-2 在聽讀時，能辨識書本中相對應的字詞。</p> <p>6-I-1 能專注於教師的說明與演示。</p> <p>6-I-2 能樂於參與各種課堂練習活動。</p> <p>7-I-1 學會預習、複習強化學習效果。</p> <p>7-I-2 能運用情境中的非語言訊息以</p>	<p>英語領域</p> <p>Aa-I-1 字母名稱。</p> <p>Aa-I-2 印刷體大小寫字母的辨識及臨摹。</p> <p>B-I-1 第一學習階段所學的教室用語及日常生活用語的生活溝通。</p> <p>生活領域</p> <p>C-I-1 事物特性與現象的探究。</p>	<p>*</p> <p>能參與討論，並運用於實際生活情境中。</p> <p>*</p> <ol style="list-style-type: none"> 1. 能圈出正確的大/小寫字母 Nn, Oo, Pp。 2. 能辨識 Nn, Oo, Pp 字形與讀音。 3. 能參與活動。 <p>*</p> <p>能說出本單元生活用語。</p>	<p>《活動一》Chant with Me</p> <ol style="list-style-type: none"> 1. 使用字母卡和單字卡，帶學生複習字母讀音、發音及代表字。 2. 播放 CD，請學生仔細聽韻文並跟唸數次，用手指逐字指，熟悉字母發音與代表字。 3. 播放韻文卡拉，請各組學生跟著唸出韻文。 4. 本單元韻文中所使用的 sight words 為 on，教師可視學生學習需求，適度說明字義並帶唸數次，再請學生圈出韻文中的 sight words。 <p>《活動二》Learn with Me</p> <ol style="list-style-type: none"> 1. 播放動畫或 CD，請學生仔細觀看聆聽故事。 2. 教師依據導讀內容進行 QA 問答，再整理出故事大意。 3. 引導學生尋找並圈出故事圖中代表單字圖示：nose, octopus, pencil。 	<p>觀察評量</p> <p>能參與討論，並運用於實際生活情境中。</p> <p>活動評量</p> <ol style="list-style-type: none"> 1. 能圈出正確的大/小寫字母 Nn, Oo, Pp。 2. 能辨識 Nn, Oo, Pp 字形與讀音。 3. 能參與活動。 <p>口語評量</p> <p>能說出本單元生活用語。</p>	<ol style="list-style-type: none"> 1. CD 2. CD Player 3. 發音小書 4. 字母卡 5. 單字卡

			幫助學習。 生活領域 2-I-3 探索生活中的人、事、物，並體會彼此之間會相互影響。			4. 教師補充圖中延伸單字：net, ox, pig。 5. 引導學生完成頁面下方的小任務：幫小木偶找到他的鼻子。 《活動三》學習單練習 請學生翻開學習單，完成 A~D 大題的聽力練習。		
第 5 週	1	Make friends with books	英語領域 1-I-1 能聽辨 26 個字母(Letter names)。 1-I-2 能聽辨 26 個字母的語音(Letter sounds)。 2-I-1 能說出 26 個字母(Letter names)。 ◎2-I-2 能唸出 26 個字母的語音。(Letter sounds)。 3-I-1 能辨識 26 個印刷體大小寫字母。 3-I-2 能辨識 26 個字母相對應的字詞。 4-I-1 能臨摹抄寫 26 個印刷體大小寫字母。 5-I-1 能正確地認讀與聽辨 26 個字母。 ◎5-I-2 在聽讀時，能辨識書本中相對應的字詞。 6-I-1 能專注於教師的說明與演示。 6-I-2 能樂於參與各種課堂練習活動。 7-I-1 學會預習、複習強化學習效果。 7-I-2 能運用情境中的非語言訊息以幫助學習。 生活領域 2-I-1 以感官和知覺探索生活中的人、事、物，覺察事物及環境的特	英語領域 Aa-I-1 字母名稱。 Aa-I-2 印刷體大小寫字母的辨識及臨摹。 B-I-1 第一學習階段所學的教室用語及日常生活用語的生活溝通。 生活領域 C-I-1 事物特性與現象的探究。	* 能參與討論，並運用於實際生活情境中。 * 1. 能辨識 Nn, Oo, Pp 字形、讀音、發音與代表字。 2. 能參與活動。 * 1. 能說出本單元生活用語。 2. 能吟唱歌曲並聽懂歌曲主要內容。 3. 能聽辨並說出 Nn, Oo, Pp 讀音、發音與代表字。 * 能書寫大小寫字母 Nn, Oo, Pp。	《活動一》Play with Me 1. 帶學生認識封面資訊，介紹書名和作者。 2. 請學生觀察圖片，將書名圈起來。 3. 可與學生討論，書封上還有哪些資訊？。 《活動二》Phonics Fun 發音小書 1. 請學生拿出《Phonics Fun 發音小書》，引導學生依照以下大題順序進行練習。 2. A 大題：跟著 CD 唸讀，複習字母發音及代表字。 3. B 大題：跟著 CD 唸讀，依分解步驟拼讀唸出單字。教師閃示字母卡，請學生依序唸出  ，建立學生聽音辨字和看字讀音的基本概念。頁面附有拼讀動畫的連結 QR Code，教師可於課堂中播放，或請學生回家自行以手機或平板電腦掃描、觀看。 4. C 大題：跟著 CD 唸讀，先複習字母韻文，再請學生根據韻文內容，將貼紙貼在正確的	觀察評量 能參與討論，並運用於實際生活情境中。 活動評量 1. 能辨識 Nn, Oo, Pp 字形、讀音、發音與代表字。 2. 能參與活動。 口語評量 1. 能說出本單元生活用語。 2. 能吟唱歌曲並聽懂歌曲主要內容。 3. 能聽辨並說出 Nn, Oo, Pp 讀音、發音與代表字。 紙筆評量 能書寫大小寫	1. CD 2. CD Player 3. 字母卡

			性。			格子中。透過貼紙活動，幫助學生理解韻文內容，培養基礎之閱讀能力。 《活動三》學習單練習 請學生翻開學習單，完成學習單及字母書寫練習。	字母 Nn, Oo, Pp。	
第 6 週	1	Good manners in public	<p>英語領域 ◎1-I-4 能聽懂簡易的教室用語。 ◎1-I-5 能聽懂簡易的日常生活用語。 ◎2-I-4 能使用簡易的教室用語。 ◎2-I-5 能使用簡易的日常生活用語。 3-I-1 能辨識 26 個印刷體大小寫字母。 6-I-1 能專注於教師的說明與演示。 6-I-2 能樂於參與各種課堂練習活動。 7-I-1 學會預習、複習強化學習效果。 7-I-2 能運用情境中的非語言訊息以幫助學習。</p> <p>生活領域 1-I-4 珍視自己並學習照顧自己的方法，且能適切、安全的行動。 6-I-3 覺察生活中的規範與禮儀，探究其意義，並願意遵守。</p>	<p>英語領域 Aa-I-1 字母名稱。 Aa-I-2 印刷體大小寫字母的辨識及臨摹。 ◎Ac-I-2 簡易的教室用語。 ◎Ac-I-3 簡易的生活用語。 B-I-1 第一學習階段所學的教室用語及日常生活用語的生活溝通。</p> <p>生活領域 E-I-1 生活習慣的養成。 E-I-2 生活規範的實踐。 E-I-3 自我行為的檢視與調整。</p>	<p>* 能參與討論，並運用於實際生活情境中。</p> <p>* 1. 能辨識 Nn, Oo, Pp 字形、讀音、發音與代表字。 2. 能參與活動。</p> <p>* 1. 能跟著節奏，流暢唸出字母韻文。 2. 能聽辨並說出 Nn, Oo, Pp 讀音、發音與代表字。</p> <p>* 能完成學習單大/小寫字母辨識及聽力練習。</p>	<p>《活動一》故事導讀 1. 播放動畫或 CD，請學生仔細觀看聆聽故事導讀 2. 教師依據導讀內容進行 QA 問答，再依據問答內容整理出故事大意，並複習故事角色。 3. 引導學生尋找並圈出圖中的大/小寫字母，再使用字母卡帶全班複習字母形與讀音。 4. 可與學生討論以下延伸問題：曾經去過哪些博物館？在博物館要遵守哪些規定？</p> <p>《活動二》故事時間 1. 播放動畫或 CD，請學生仔細觀看聆聽故事。 2. 請全班分組進行角色扮演，練習故事中的生活用語：Have a nice day.、You, too.。 3. 可與學生討論以下延伸問題：在博物館可以看到哪些標誌？除了博物館之外，還有什麼場所也要保持安靜？</p> <p>《活動三》Look and Say 1. 請學生觀察 Look and Say 圖片並描述情境，思考該如何回應。</p>	<p>觀察評量 能參與討論，並運用於實際生活情境中。</p> <p>活動評量 1. 能辨識 Nn, Oo, Pp 字形、讀音、發音與代表字。 2. 能參與活動。</p> <p>口語評量 1. 能跟著節奏，流暢唸出字母韻文。 2. 能聽辨並說出 Nn, Oo, Pp 讀音、發音與代表字。</p> <p>紙筆評量 能完成學習單大/小寫字母辨識及聽力練習。</p>	1. CD 2. CD Player 3. 單字卡 4. 字母卡

						2. 引導學生說出本單元生活用語：Have a nice day、You, too。		
第 7 週	1	Good manners in public	<p>英語領域 ◎1-I-4 能聽懂簡易的教室用語。 ◎1-I-5 能聽懂簡易的日常生活用語。 ◎2-I-4 能使用簡易的教室用語。 ◎2-I-5 能使用簡易的日常生活用語。 3-I-1 能辨識 26 個印刷體大小寫字母。 4-I-1 能臨摹抄寫 26 個印刷體大小寫字母。 6-I-1 能專注於教師的說明與演示。 6-I-2 能樂於參與各種課堂練習活動。 7-I-1 學會預習、複習強化學習效果。 7-I-2 能運用情境中的非語言訊息以幫助學習。</p> <p>生活領域 1-I-4 珍視自己並學習照顧自己的方法，且能適切、安全的行動。 6-I-3 覺察生活中的規範與禮儀，探究其意義，並願意遵守。</p>	<p>英語領域 Aa-I-1 字母名稱。 Aa-I-2 印刷體大小寫字母的辨識及臨摹。 ◎Ac-I-2 簡易的教室用語。 ◎Ac-I-3 簡易的生活用語。 B-I-1 第一學習階段所學的教室用語及日常生活用語的生活溝通。</p> <p>生活領域 E-I-1 生活習慣的養成。 E-I-2 生活規範的實踐。 E-I-3 自我行為的檢視與調整。</p>	<p>* 能參與討論，並運用於實際生活情境中。</p> <p>* 1. 能透過嘴形觀察正確聽辯並說出大/小寫字母讀音與發音。 2. 能辨識 Nn, Oo, Pp 字形、讀音、發音與代表字。 3. 能參與活動。 4. 能完成發音小書的練習活動。</p> <p>* 1. 能流暢朗讀字母韻文。 2. 能聽辨並說出 Nn, Oo, Pp 讀音、發音與代表字。</p> <p>* 能完成學習單字母描寫。</p>	<p>《活動一》Welcome to the UK! 1. 引導學生觀察歌曲背景，猜測國家名、景點及相關特色。 2. 搭配地圖、動畫或影片介紹英國。 3. 請學生兩兩一組進行角色扮演，練習對話。</p> <p>《活動二》Let's Sing 1. 播放歌詞朗讀，引導學生聽歌詞，並練習用手指字跟讀。 2. 播放歌曲教唱，請學生先聽一遍歌曲，再跟唱。 3. 播放律動影片，請學生邊唱邊跟著做動作，以 TPR 幫助學生熟悉歌曲。 4. 請學生挑戰歌曲卡拉版。</p> <p>《活動三》ABC Time 1. 使用 Qq、Rr、Ss 字母卡，帶學生複習大/小寫字母字形、讀音及筆順。 2. 使用 queen、rabbit、snake 單字卡，請學生跟讀唸出代表字，並透過代表字教學帶入字母發音。 3. 播放 CD，請學生跟唸字母讀音、發音及代表字。</p> <p>《活動四》字母遊戲 1. 教師將字母卡張貼在黑板上，並將單字卡混合疊成一疊放在講台桌上。</p>	<p>觀察評量 能參與討論，並運用於實際生活情境中。</p> <p>活動評量 1. 能透過嘴形觀察正確聽辯並說出大/小寫字母讀音與發音。 2. 能辨識 Nn, Oo, Pp 字形、讀音、發音與代表字。 3. 能參與活動。 4. 能完成發音小書的練習活動。</p> <p>口語評量 1. 能流暢朗讀字母韻文。 2. 能聽辨並說出 Nn, Oo, Pp 讀音、發音與代表字。</p> <p>紙筆評量 能完成學習單字母描寫。</p>	1. CD 2. CD Player 3. 單字卡 4. 字母卡

第 8 週	1	Good manners in public	<p>英語領域 1-I-1 能聽辨 26 個字母(Letter names)。 1-I-2 能聽辨 26 個字母的語音(Letter sounds)。 2-I-1 能說出 26 個字母(Letter names)。 ◎2-I-2 能唸出 26 個字母的語音。(Letter sounds)。 3-I-1 能辨識 26 個印刷體大小寫字母。 3-I-2 能辨識 26 個字母相對應的字詞。 4-I-1 能臨摹抄寫 26 個印刷體大小寫字母。 5-I-1 能正確地認讀與聽辨 26 個字母。 ◎5-I-2 在聽讀時，能辨識書本中相對應的字詞。 6-I-1 能專注於教師的說明與演示。 6-I-2 能樂於參與各種課堂練習活動。 7-I-1 學會預習、複習強化學習效果。 7-I-2 能運用情境中的非語言訊息以幫助學習。</p> <p>生活領域 2-I-3 探索生活中的人、事、物，並體會彼此之間會相互影響。</p> <p>數學領域 n-I-1 理解一千以內數的位值結構，</p>	<p>英語領域 Aa-I-1 字母名稱。 Aa-I-2 印刷體大小寫字母的辨識及臨摹。 B-I-1 第一學習階段所學的教室用語及日常生活用語的生活溝通。</p> <p>生活領域 C-I-1 事物特性與現象的探究。</p> <p>數學領域 N-1-1 一百以內的數。</p>	<p>* 能參與討論，並運用於實際生活情境中。</p> <p>* 1. 能圈出正確的大/小寫字母 Qq, Rr, Ss。 2. 能辨識 Qq, Rr, Ss 字形與讀音。 3. 能參與活動。</p> <p>* 能說出本單元生活用語。</p>	<p>2. 每次輪一組派兩位代表上台遊戲。教師計時，一人翻單字卡並說出單字，另一人則將相對應的字母卡從黑板上取下，如：學生 A：snake，學生 B 將字母卡 S、s 從黑板上拿下，直到取下黑板上所有的字母卡。</p> <p>《活動一》 Chant with Me 1. 使用字母卡和單字卡，帶學生複習字母讀音、發音及代表字。 2. 播放 CD，請學生仔細聽韻文並跟唸數次，用手指逐字指，熟悉字母發音與代表字。 3. 播放韻文卡拉，請各組學生跟著唸出韻文。 4. 本單元韻文中所使用的 sight words 為 is 和 with，教師可視學生學習需求，適度說明字義並帶唸數次，再請學生圈出韻文中的 sight words。</p> <p>《活動二》 Learn with Me 1. 播放動畫或 CD，請學生仔細觀看聆聽故事。 2. 教師依據導讀內容進行 QA 問答，再整理出故事大意。 3. 引導學生尋找並圈出故事圖中代表單字圖示：queen, rabbit, snake。 4. 教師補充圖中延伸單字：quilt, red, sun。 5. 引導學生完成頁面下方的小任務：數一數圖片中的兔子和蛇各有幾隻？哪個比較多。</p>	<p>觀察評量 能參與討論，並運用於實際生活情境中。</p> <p>活動評量 1. 能圈出正確的大/小寫字母 Qq, Rr, Ss。 2. 能辨識 Qq, Rr, Ss 字形與讀音。 3. 能參與活動。</p> <p>口語評量 能說出本單元生活用語。</p>	<p>1. CD 2. CD Player 3. 發音小書 4. 字母卡 5. 單字卡</p>

			據以做為四則運算之基礎。			《活動三》學習單練習 請學生翻開學習單，完成 A~D 大題的聽力練習。		
第 9 週	1	Good manners in public	英語領域 1-I-1 能聽辨 26 個字母(Letter names)。 1-I-2 能聽辨 26 個字母的語音(Letter sounds)。 2-I-1 能說出 26 個字母(Letter names)。 ◎2-I-2 能唸出 26 個字母的語音。(Letter sounds)。 3-I-1 能辨識 26 個印刷體大小寫字母。 3-I-2 能辨識 26 個字母相對應的字詞。 4-I-1 能臨摹抄寫 26 個印刷體大小寫字母。 5-I-1 能正確地認讀與聽辨 26 個字母。 ◎5-I-2 在聽讀時，能辨識書本中相對應的字詞。 6-I-1 能專注於教師的說明與演示。 6-I-2 能樂於參與各種課堂練習活動。 7-I-1 學會預習、複習強化學習效果。 7-I-2 能運用情境中的非語言訊息以幫助學習。 生活領域 1-I-4 珍視自己並學習照顧自己的方法，且能適切、安全的行動。 6-I-3 覺察生活中的規範與禮儀，探究其意義，並願意遵守。	英語領域 Aa-I-1 字母名稱。 Aa-I-2 印刷體大小寫字母的辨識及臨摹。 B-I-1 第一學習階段所學的教室用語及日常生活用語的生活溝通。 生活領域 E-I-1 生活習慣的養成。 E-I-2 生活規範的實踐。 E-I-3 自我行為的檢視與調整。	* 能參與討論，並運用於實際生活情境中。 * 1. 能辨識 Qq, Rr, Ss 字形、讀音、發音與代表字。 2. 能參與活動。 * 1. 能說出本單元生活用語。 2. 能吟唱歌曲並聽懂歌曲主要內容。 3. 能聽辨並說出 Qq, Rr, Ss 讀音、發音與代表字。 * 能書寫大小寫字母 Qq, Rr, Ss。	《活動一》Play with Me 1. 引導學生討論圖片中的標誌代表什麼意思。請學生依據情境需求，將對應的標誌連線配對。 3. 可與學生討論生活中還有哪些常見的標誌，並找出標誌中的英文字母。 《活動二》Phonics Fun 發音小書 1. 請學生拿出《Phonics Fun 發音小書》，引導學生依照以下大題順序進行練習。 2. A 大題：跟著 CD 唸讀，複習字母發音及代表字。 3. B 大題：跟著 CD 唸讀，依分解步驟拼讀唸出單字。教師閃示字母卡，請學生依序唸出 a→a d→s a d，建立學生聽音辨字和看字讀音的基本概念。頁面附有拼讀動畫的連結 QR Code，教師可於課堂中播放，或請學生回家自行以手機或平板電腦掃描、觀看， 4. C 大題：跟著 CD 唸讀，先複習字母韻文，再請學生根據韻文內容，將貼紙貼在正確的格子中。透過貼紙活動，幫助學生理解韻文內容，培養基礎之閱讀能力。	觀察評量 能參與討論，並運用於實際生活情境中。 活動評量 1. 能辨識 Qq, Rr, Ss 字形、讀音、發音與代表字。 2. 能參與活動。 口語評量 1. 能說出本單元生活用語。 2. 能吟唱歌曲並聽懂歌曲主要內容。 3. 能聽辨並說出 Qq, Rr, Ss 讀音、發音與代表字。 紙筆評量 能書寫大小寫字母 Qq, Rr, Ss。	1. CD 2. CD Player 3. 單字卡 4. 字母卡

						<p>《活動三》學習單練習 請學生翻開學習單，完成學習單及字母書寫練習。</p>		
第 10 週	1	Good manners in public	<p>英語領域 1-I-1 能聽辨 26 個字母(Letter names) ◎1-I-4 能聽懂簡易的教室用語。 ◎1-I-5 能聽懂簡易的日常生活用語。 2-I-1 能說出26 個字母(Letter names) ◎2-I-4 能使用簡易的教室用語。 ◎2-I-5 能使用簡易的日常生活用語。 2-II-1 能說出 26 個字母。 3-I-1 能辨識 26 個印刷體大小寫字母。 3-I-2 能辨識 26 個字母相對應的字詞。 4-I-1 能臨摹抄寫 26 個印刷體大小寫字母。 5-I-1 能正確地認讀與聽辨 26 個字母。 ◎5-I-2 在聽讀時，能辨識書本中相對應的字詞。 6-I-1 能專注於教師的說明與演示。 6-I-2 能樂於參與各種課堂練習活動。 7-I-1 學會預習、複習強化學習效果。 7-I-2 能運用情境中的非語言訊息以幫助學習。</p> <p>生活領域 2-I-3 探索生活中的人、事、物，並體會彼此之間會相互影響。</p>	<p>英語領域 Aa-I-1 字母名稱。 Aa-I-2 印刷體大小寫字母的辨識及臨摹。 B-I-1 第一學習階段所學的教室用語及日常生活用語的生活溝通。</p> <p>生活領域 C-I-1 事物特性與現象的探究。 D-I-3 聆聽與回應的表現。</p>	<p>* 能參與討論，並運用於實際生活情境中。</p> <p>* 1. 能辨識 Qq, Rr, Ss 字形、讀音、發音與代表字。</p> <p>* 1. 能跟著節奏，流暢唸出字母韻文。 2. 能聽辨並說出 Qq, Rr, Ss 讀音、發音與代表字。</p> <p>* 能完成學習單大/小寫字母辨識及聽力練習。</p>	<p>《活動一》 Listen, Circle, and Write 1. 依聽力內容，圈出兩個發音相同的單字圖，並依提示寫出正確的字首字母。 2. 完成後，全班一起訂正答案。</p> <p>《活動二》 Stick, Play and Say 1. 請學生說一說圖中人物分別在做什麼？這是什麼花？再請學生們發表母親節 (Mother's Day) 會做些什麼向媽媽表達感謝？ 2. 搭配字母卡，教師帶唸 Nn~Ss 字母及代表字。 3. 請學生將貼紙貼在正確的格子中，全班再一起訂正答案。</p> <p>《活動三》 Fun Project 1. 請學生依照對話內容及圖意，排出正確的故事順序。 2. 練習圖片中的日常生活用語：Nice to meet you.、Nice to meet you, too.、Have a nice day.、You, too.。</p> <p>《活動四》學習單練習 請學生翻開學習單，完成 A、B、C 大題的聽力練習、學習單及字母書寫練習。</p>	<p>觀察評量 能參與討論，並運用於實際生活情境中。</p> <p>活動評量 1. 能辨識 Qq, Rr, Ss 字形、讀音、發音與代表字。 2. 能參與活動。</p> <p>口語評量 1. 能跟著節奏，流暢唸出字母韻文。 2. 能聽辨並說出 Qq, Rr, Ss 讀音、發音與代表字。</p> <p>紙筆評量 能完成學習單大/小寫字母辨識及聽力練習。</p>	<p>1. CD 2. CD Player 3. 字母卡</p>

第 11 週	1	A little businessman	<p>英語領域 ◎1-I-4 能聽懂簡易的教室用語。 ◎1-I-5 能聽懂簡易的日常生活用語。 ◎2-I-4 能使用簡易的教室用語。 ◎2-I-5 能使用簡易的日常生活用語。 3-I-1 能辨識 26 個印刷體大小寫字母。 6-I-1 能專注於教師的說明與演示。 6-I-2 能樂於參與各種課堂練習活動。 7-I-1 學會預習、複習強化學習效果。 7-I-2 能運用情境中的非語言訊息以幫助學習。</p> <p>生活領域 1-I-4 珍視自己並學習照顧自己的方法，且能適切、安全的行動。 6-I-3 覺察生活中的規範與禮儀，探究其意義，並願意遵守。</p>	<p>英語領域 Aa-I-1 字母名稱。 Aa-I-2 印刷體大小寫字母的辨識及臨摹。 ◎Ac-I-2 簡易的教室用語。 ◎Ac-I-3 簡易的生活用語。 B-I-1 第一學習階段所學的教室用語及日常生活用語的生活溝通。</p> <p>生活領域 E-I-1 生活習慣的養成。 E-I-2 生活規範的實踐。 E-I-3 自我行為的檢視與調整。</p>	<p>* 能參與討論，並運用於實際生活情境中。</p> <p>* 1. 能透過嘴形觀察正確聽辯並說出大/小寫字母讀音與發音。 2. 能辨識 Qq, Rr, Ss 字形、讀音、發音與代表字。 3. 能參與活動。 4. 能完成發音小書的練習活動。</p> <p>* 1. 能流暢朗讀字母韻文。 2. 能聽辨並說出 Qq, Rr, Ss 讀音、發音與代表字。</p> <p>* 能完成學習單字母描寫。</p>	<p>《活動一》故事導讀 1. 播放動畫或 CD，請學生仔細觀看聆聽故事導讀 2. 教師依據導讀內容進行 QA 問答，再依據問答內容整理出故事大意，並複習故事角色。 3. 引導學生尋找並圈出圖中的大/小寫字母，再使用字母卡帶全班複習字母形與讀音。 4. 可與學生討論以下延伸問題：曾經去過遊樂園嗎？能說出哪些遊樂設施？</p> <p>《活動二》故事時間 1. 播放動畫或 CD，請學生仔細觀看聆聽故事。 2. 請全班分組進行角色扮演，練習故事中的生活用語：Let's play.、Hurry up.、Good job.。 3. 可與學生討論以下延伸問題：最喜歡夜市裡的哪種遊戲？要表現如何才會得到稱讚？</p> <p>《活動三》Look and Say 1. 請學生觀察 Look and Say 圖片並描述情境，思考該如何回應。 2. 引導學生說出本單元生活用語：Let's play.。</p>	<p>觀察評量 能參與討論，並運用於實際生活情境中。</p> <p>活動評量 1. 能透過嘴形觀察正確聽辯並說出大/小寫字母讀音與發音。 2. 能辨識 Qq, Rr, Ss 字形、讀音、發音與代表字。 3. 能參與活動。 4. 能完成發音小書的練習活動。</p> <p>口語評量 1. 能流暢朗讀字母韻文。 2. 能聽辨並說出 Qq, Rr, Ss 讀音、發音與代表字。</p> <p>紙筆評量 能完成學習單字母描寫。</p>	1. CD 2. CD Player 3. 小白板 4. 字母卡 5. 單字卡
第 12 週	1	A little businessman	<p>英語領域 ◎1-I-4 能聽懂簡易的教室用語。 ◎1-I-5 能聽懂簡易的日常生活用語。</p>	<p>英語領域 Aa-I-1 字母名稱。</p>	<p>* 能參與討論，並</p>	<p>《活動一》Welcome to Hawaii! 1. 引導學生觀察歌曲背景，猜</p>	<p>觀察評量 能參與討論，</p>	1. CD 2. CD Player

週		<p>語。</p> <p>◎2-I-4 能使用簡易的教室用語。</p> <p>◎2-I-5 能使用簡易的日常生活用語。</p> <p>3-I-1 能辨識 26 個印刷體大小寫字母。</p> <p>4-I-1 能臨摹抄寫 26 個印刷體大小寫字母。</p> <p>6-I-1 能專注於教師的說明與演示。</p> <p>6-I-2 能樂於參與各種課堂練習活動。</p> <p>7-I-1 學會預習、複習強化學習效果。</p> <p>7-I-2 能運用情境中的非語言訊息以幫助學習。</p> <p>生活領域</p> <p>1-I-4 珍視自己並學習照顧自己的方法，且能適切、安全的行動。</p> <p>6-I-3 覺察生活中的規範與禮儀，探究其意義，並願意遵守。</p>	<p>Aa-I-2 印刷體大小寫字母的辨識及臨摹。</p> <p>◎Ac-I-2 簡易的教室用語。</p> <p>◎Ac-I-3 簡易的生活用語。</p> <p>B-I-1 第一學習階段所學的教室用語及日常生活用語的生活溝通。</p> <p>生活領域</p> <p>E-I-1 生活習慣的養成。</p> <p>E-I-2 生活規範的實踐。</p> <p>E-I-3 自我行為的檢視與調整。</p>	<p>運用於實際生活情境中。</p> <p>*</p> <p>1. 能辨識 Nn~Ss 字形、讀音、發音與代表字。</p> <p>2. 能理解句意、以及其運用情境說出生活用語。</p> <p>3. 能參與活動。</p> <p>*</p> <p>1. 能聽辨並說出 Nn~Ss 讀音、發音與代表字。</p> <p>2. 能說出對應的生活用語。</p> <p>*</p> <p>能完成學習單大/小寫字母辨識、聽力練習及學習單。</p>	<p>測國家名、景點及相關特色。</p> <p>2. 搭配地圖、動畫或影片介紹夏威夷。</p> <p>3. 請學生兩兩一組進行角色扮演，練習對話。</p> <p>《活動二》Let's Sing</p> <p>1. 播放歌詞朗讀，引導學生聽歌詞，並練習用手指字跟讀。</p> <p>2. 播放歌曲教唱，請學生先聽一遍歌曲，再跟唱。</p> <p>3. 播放律動影片，請學生邊唱邊跟著做動作，以 TPR 幫助學生熟悉歌曲。</p> <p>4. 請學生挑戰歌曲卡拉版。</p> <p>《活動三》ABC Time</p> <p>1. 使用 Tt、Uu、Vv 字母卡，帶學生複習大/小寫字母字形、讀音及筆順。</p> <p>2. 使用 turtle、up、van 單字卡，請學生跟讀唸出代表字，並透過代表字教學帶入字母發音。</p> <p>3. 播放 CD，請學生跟唸字母讀音、發音及代表字。</p> <p>《活動四》字母遊戲</p> <p>1. 教師在黑板寫下大小寫字母 Aa-Vv。手指著其中一字母，唸出一發音。學生聆聽，使用彩色筆與小白板作答，若發音與字母相符則畫圈，反之則畫叉。</p> <p>2. 作答完畢高舉小白板，教師檢核答案，答對者即得分，遊戲數次，獎勵積分最高的學生。</p>	<p>並運用於實際生活情境中。</p> <p>活動評量</p> <p>1. 能辨識 Nn~Ss 字形、讀音、發音與代表字。</p> <p>2. 能理解句意、以及其運用情境說出生活用語。</p> <p>3. 能參與活動。</p> <p>口語評量</p> <p>1. 能聽辨並說出 Nn~Ss 讀音、發音與代表字。</p> <p>2. 能說出對應的生活用語。</p> <p>紙筆評量</p> <p>能完成學習單大/小寫字母辨識、聽力練習及學習單。</p>	<p>3. 單字卡</p> <p>4. 字母卡</p>
---	--	---	---	--	---	--	-----------------------------

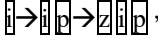
第 13 週	1	A little businessm an	<p>英語領域 1-I-1 能聽辨 26 個字母(Letter names)。 1-I-2 能聽辨 26 個字母的語音(Letter sounds)。 2-I-1 能說出 26 個字母(Letter names)。 ◎2-I-2 能唸出 26 個字母的語音。(Letter sounds)。 3-I-1 能辨識 26 個印刷體大小寫字母。 3-I-2 能辨識 26 個字母相對應的字詞。 4-I-1 能臨摹抄寫 26 個印刷體大小寫字母。 5-I-1 能正確地認讀與聽辨 26 個字母。 ◎5-I-2 在聽讀時，能辨識書本中相對應的字詞。 6-I-1 能專注於教師的說明與演示。 6-I-2 能樂於參與各種課堂練習活動。 7-I-1 學會預習、複習強化學習效果。 7-I-2 能運用情境中的非語言訊息以幫助學習。</p> <p>生活領域 2-I-3 探索生活中的人、事、物，並體會彼此之間會相互影響。</p> <p>數學領域 n-I-1 理解一千以內數的位值結構，據以做為四則運算之基礎。</p>	<p>英語領域 Aa-I-1 字母名稱。 Aa-I-2 印刷體大小寫字母的辨識及臨摹。 B-I-1 第一學習階段所學的教室用語及日常生活用語的生活溝通。</p> <p>生活領域 C-I-1 事物特性與現象的探究。</p> <p>數學領域 N-1-1 一百以內的數。</p>	<p>* 能參與討論，並運用於實際生活情境中。</p> <p>* 1. 能圈出正確的大/小寫字母 Tt, Uu, Vv。 2. 能辨識 Tt, Uu, Vv 字形與讀音。 3. 能參與活動。</p> <p>* 能說出本單元生活用語。</p>	<p>《活動一》 Chant with Me 1. 使用字母卡和單字卡，帶學生複習字母讀音、發音及代表字。 2. 播放 CD，請學生仔細聽韻文並跟唸數次，用手指逐字指，熟悉字母發音與代表字。 3. 播放韻文卡拉，請各組學生跟著唸出韻文。 4. 本單元韻文中所使用的 sight words 為 is 和 in，教師可視學生學習需求，適度說明字義並帶唸數次，再請學生圈出韻文中的 sight words。</p> <p>《活動二》 Learn with Me 1. 播放動畫或 CD，請學生仔細觀看聆聽故事。 2. 教師依據導讀內容進行 QA 問答，再整理出故事大意。 3. 引導學生尋找並圈出故事圖中代表單字圖示：tutle, up, van。 4. 教師補充圖中延伸單字：toy, umbrella, vest。 5. 引導學生完成頁面下方的小任務：Daisy 有 100 元，請問他能買甚麼？背心(\$200)、杯子(\$99)、鉛筆(\$39)、風箏(\$180)。</p> <p>《活動三》學習單練習 請學生翻開學習單，完成 A~D 大題的聽力練習。</p>	<p>觀察評量 能參與討論，並運用於實際生活情境中。</p> <p>活動評量 1. 能圈出正確的大/小寫字母 Tt, Uu, Vv。 2. 能辨識 Tt, Uu, Vv 字形與讀音。 3. 能參與活動。</p> <p>口語評量 能說出本單元生活用語。</p>	<p>1. CD 2. CD Player 3. 發音小書 4. 字母卡 5. 單字卡</p>
第	1	A little	英語領域	英語領域	*	《活動一》 Play with Me	觀察評量	1. CD

14 週		businessman	<p>1-I-1 能聽辨 26 個字母(Letter names)。</p> <p>1-I-2 能聽辨 26 個字母的語音(Letter sounds)。</p> <p>2-I-1 能說出 26 個字母(Letter names)。</p> <p>◎2-I-2 能唸出 26 個字母的語音。(Letter sounds)。</p> <p>3-I-1 能辨識 26 個印刷體大小寫字母。</p> <p>3-I-2 能辨識 26 個字母相對應的字詞。</p> <p>4-I-1 能臨摹抄寫 26 個印刷體大小寫字母。</p> <p>5-I-1 能正確地認讀與聽辨 26 個字母。</p> <p>◎5-I-2 在聽讀時，能辨識書本中相對應的字詞。</p> <p>6-I-1 能專注於教師的說明與演示。</p> <p>6-I-2 能樂於參與各種課堂練習活動。</p> <p>7-I-1 學會預習、複習強化學習效果。</p> <p>7-I-2 能運用情境中的非語言訊息以幫助學習。</p> <p>生活領域 2-I-3 探索生活中的人、事、物，並體會彼此之間會相互影響。</p> <p>數學領域 n-I-1 理解一千以內數的位值結構，據以做為四則運算之基礎。 n-I-3 應用加法和減法的計算或估算於日常應用解題。</p>	<p>Aa-I-1 字母名稱。</p> <p>Aa-I-2 印刷體大小寫字母的辨識及臨摹。</p> <p>B-I-1 第一學習階段所學的教室用語及日常生活用語的生活溝通。</p> <p>生活領域 C-I-1 事物特性與現象的探究。</p> <p>數學領域 N-1-1 一百以內的數。 N-1-2 加法和減法。 N-1-4 解題：1 元、5 元、10 元、50 元、100 元。以操作活動為主。數錢、換錢、找錢。</p>	<p>能參與討論，並運用於實際生活情境中。</p> <p>*</p> <p>*</p> <p>1. 能辨識 Tt, Uu, Vv 字形、讀音、發音與代表字。</p> <p>2. 能參與活動。</p> <p>*</p> <p>1. 能說出本單元生活用語。</p> <p>2. 能吟唱歌曲並聽懂歌曲主要內容。</p> <p>3. 能聽辨並說出 Tt, Uu, Vv 讀音、發音與代表字。</p> <p>*</p> <p>能書寫大小寫字母 Tt, Uu, Vv。</p>	<p>1. 帶學生閱讀商品價目表，並說出各品項的價錢。</p> <p>2. 引導學生利用下圖硬幣，圈出鉛筆對應的金額：$30+5+4=39$。</p> <p>《活動二》Phonics Fun 發音小書</p> <p>1. 請學生拿出《Phonics Fun 發音小書》，引導學生依照以下大題順序進行練習。</p> <p>2. A 大題：跟著 CD 唸讀，複習字母發音及代表字。</p> <p>3. B 大題：跟著 CD 唸讀，依分解步驟拼讀唸出單字。教師閃示字母卡，請學生依序唸出 $\text{v} \rightarrow \text{e} \text{ t} \rightarrow \text{v} \text{ e} \text{ t}$，建立學生聽音辨字和看字讀音的基本概念。頁面附有拼讀動畫的連結 QR Code，教師可於課堂中播放，或請學生回家自行以手機或平板電腦掃描、觀看。</p> <p>4. C 大題：跟著 CD 唸讀，先複習字母韻文，再請學生根據韻文內容，將貼紙貼在正確的格子中。透過貼紙活動，幫助學生理解韻文內容，培養基礎之閱讀能力。</p> <p>《活動三》學習單練習 請學生翻開學習單，完成學習單及字母書寫練習。</p>	<p>能參與討論，並運用於實際生活情境中。</p> <p>活動評量</p> <p>1. 能辨識 Tt, Uu, Vv 字形、讀音、發音與代表字。</p> <p>2. 能參與活動。</p> <p>口語評量</p> <p>1. 能說出本單元生活用語。</p> <p>2. 能吟唱歌曲並聽懂歌曲主要內容。</p> <p>3. 能聽辨並說出 Tt, Uu, Vv 讀音、發音與代表字。</p> <p>紙筆評量 能書寫大小寫字母 Tt, Uu, Vv。</p>	<p>2. CD Player</p> <p>3. 字母卡</p>
第 15 週	1	A little businessman	<p>英語領域</p> <p>◎1-I-4 能聽懂簡易的教室用語。</p> <p>◎1-I-5 能聽懂簡易的日常生活用語。</p>	<p>英語領域</p> <p>Aa-I-1 字母名稱。</p> <p>Aa-I-2 印刷體大小寫字母</p>	<p>*</p> <p>能參與討論，並運用於實際生活</p>	<p>《活動一》故事導讀</p> <p>1. 播放動畫或 CD，請學生仔細觀看聆聽故事導讀</p>	<p>觀察評量</p> <p>能參與討論，並運用於實際</p>	<p>1. CD</p> <p>2. CD Player</p> <p>3. 單字卡</p>

		<p>語。</p> <p>◎2-I-4 能使用簡易的教室用語。</p> <p>◎2-I-5 能使用簡易的日常生活用語。</p> <p>3-I-1 能辨識 26 個印刷體大小寫字母。</p> <p>6-I-1 能專注於教師的說明與演示。</p> <p>6-I-2 能樂於參與各種課堂練習活動。</p> <p>7-I-1 學會預習、複習強化學習效果。</p> <p>7-I-2 能運用情境中的非語言訊息以幫助學習。</p> <p>生活領域</p> <p>1-I-4 珍視自己並學習照顧自己的方法，且能適切、安全的行動。</p> <p>6-I-3 覺察生活中的規範與禮儀，探究其意義，並願意遵守。</p>	<p>母的辨識及臨摹。</p> <p>◎Ac-I-2 簡易的教室用語。</p> <p>◎Ac-I-3 簡易的生活用語。</p> <p>B-I-1 第一學習階段所學的教室用語及日常生活用語的生活溝通。</p> <p>生活領域</p> <p>E-I-1 生活習慣的養成。</p> <p>E-I-2 生活規範的實踐。</p> <p>E-I-3 自我行為的檢視與調整。</p>	<p>情境中。</p> <p>*</p> <p>1. 能辨識 Tt, Uu, Vv 字形、讀音、發音與代表字。</p> <p>2. 能參與活動。</p> <p>*</p> <p>1. 能跟著節奏，流暢唸出字母韻文。</p> <p>2. 能聽辨並說出 Tt, Uu, Vv 讀音、發音與代表字。</p> <p>*</p> <p>能完成學習單大/小寫字母辨識及聽力練習。</p>	<p>2. 教師依據導讀內容進行 QA 問答，再依據問答內容整理出故事大意，並複習故事角色。</p> <p>3. 引導學生尋找並圈出圖中的大/小寫字母，再使用字母卡帶全班複習字母形與讀音。</p> <p>4. 可與學生討論以下延伸問題：請學生形容自己的房間？家裡有哪些成員？</p> <p>《活動二》故事時間</p> <p>1. 播放動畫或 CD，請學生仔細觀看聆聽故事。</p> <p>2. 請全班分組進行角色扮演，練習故事中的生活用語：Here you are.、Thank you very much。</p> <p>3. 可與學生討論以下延伸問題：最喜歡什麼水果？是否有寄信或包裹的經驗？</p> <p>《活動三》Look and Say</p> <p>1. 請學生觀察 Look and Say 圖片並描述情境，思考該如何回應。</p> <p>2. 引導學生說出本單元生活用語：Here you are. / Thank you very much。</p>	<p>生活情境中。</p> <p>活動評量</p> <p>1. 能辨識 Tt, Uu, Vv 字形、讀音、發音與代表字。</p> <p>2. 能參與活動。</p> <p>口語評量</p> <p>1. 能跟著節奏，流暢唸出字母韻文。</p> <p>2. 能聽辨並說出 Tt, Uu, Vv 讀音、發音與代表字。</p> <p>紙筆評量</p> <p>能完成學習單大/小寫字母辨識及聽力練習。</p>	4. 字母卡	
第 16 週	1	Whose package	<p>英語領域</p> <p>◎1-I-4 能聽懂簡易的教室用語。</p> <p>◎1-I-5 能聽懂簡易的日常生活用語。</p> <p>◎2-I-4 能使用簡易的教室用語。</p> <p>◎2-I-5 能使用簡易的日常生活用語。</p> <p>3-I-1 能辨識 26 個印刷體大小寫字母。</p>	<p>英語領域</p> <p>Aa-I-1 字母名稱。</p> <p>Aa-I-2 印刷體大小寫字母的辨識及臨摹。</p> <p>◎Ac-I-2 簡易的教室用語。</p> <p>◎Ac-I-3 簡易的生活用語。</p>	<p>*</p> <p>能參與討論，並運用於實際生活情境中。</p> <p>*</p> <p>1. 能透過嘴形觀</p>	<p>《活動一》Welcome to Taiwan!</p> <p>1. 引導學生觀察歌曲背景，猜測國家名、景點及相關特色。</p> <p>2. 搭配地圖、動畫或影片介紹台灣及特色小吃。</p> <p>3. 請學生兩兩一組進行角色扮演，練習對話。</p>	<p>觀察評量</p> <p>能參與討論，並運用於實際生活情境中。</p> <p>活動評量</p> <p>1. 能透過嘴形觀察正確聽辨</p>	<p>1. CD</p> <p>2. CD Player</p> <p>3. 字母卡</p> <p>4. 單字卡</p>

第 17 週	1	Whose package	<p>4-I-1 能臨摹抄寫 26 個印刷體大小寫字母。</p> <p>6-I-1 能專注於教師的說明與演示。</p> <p>6-I-2 能樂於參與各種課堂練習活動。</p> <p>7-I-1 學會預習、複習強化學習效果。</p> <p>7-I-2 能運用情境中的非語言訊息以幫助學習。</p> <p>生活領域</p> <p>1-I-4 珍視自己並學習照顧自己的方法，且能適切、安全的行動。</p> <p>6-I-3 覺察生活中的規範與禮儀，探究其意義，並願意遵守。</p>	<p>B-I-1 第一學習階段所學的教室用語及日常生活用語的生活溝通。</p> <p>生活領域</p> <p>E-I-1 生活習慣的養成。</p> <p>E-I-2 生活規範的實踐。</p> <p>E-I-3 自我行為的檢視與調整。</p>	<p>察正確聽辨並說出大/小寫字母讀音與發音。</p> <p>2. 能辨識 Tt, Uu, Vv 字形、讀音、發音與代表字。</p> <p>3. 能參與活動。</p> <p>4. 能完成發音小書的練習活動。</p> <p>*</p> <p>1. 能流暢朗讀字母韻文。</p> <p>2. 能聽辨並說出 Tt, Uu, Vv 讀音、發音與代表字。</p> <p>*</p> <p>能完成學習單字母描寫</p>	<p>《活動二》 Let's Sing</p> <p>1. 播放歌詞朗讀，引導學生聽歌詞，並練習用手指字跟讀。</p> <p>2. 播放歌曲教唱，請學生先聽一遍歌曲，再跟唱。</p> <p>3. 播放律動影片，請學生邊唱邊跟著做動作，以 TPR 幫助學生熟悉歌曲。</p> <p>4. 請學生挑戰歌曲卡拉版。</p> <p>《活動三》 ABC Time</p> <p>1. 使用 Ww、Xx、Yy、Zz 字母卡，帶學生複習大/小寫字母字形、讀音及筆順。</p> <p>2. 使用 window、box、yellow、zebra 單字卡，請學生跟讀唸出代表字，並透過代表字教學帶入字母發音。</p> <p>3. 播放 CD，請學生跟唸字母讀音、發音及代表字。</p> <p>《活動四》 字母遊戲</p> <p>1. 教師挑選一張字母卡做為「炸彈字」。全班起立遊戲。</p> <p>2. 教師每出示一張字母卡，學生需唸出該字母，當「炸彈字」出現時，學生必須立即坐下，沒能及時坐下的小朋友，形同被炸彈炸傷，淘汰出局。</p>	<p>並說出大/小寫字母讀音與發音。</p> <p>2. 能辨識 Tt, Uu, Vv 字形、讀音、發音與代表字。</p> <p>3. 能參與活動。</p> <p>4. 能完成發音小書的練習活動。</p> <p>口語評量</p> <p>1. 能流暢朗讀字母韻文。</p> <p>2. 能聽辨並說出 Tt, Uu, Vv 讀音、發音與代表字。</p> <p>紙筆評量</p> <p>能完成學習單字母描寫</p>	
			<p>英語領域</p> <p>1-I-1 能聽辨 26 個字母(Letter names)。</p> <p>1-I-2 能聽辨 26 個字母的語音(Letter sounds)。</p> <p>2-I-1 能說出 26 個字母(Letter</p>	<p>英語領域</p> <p>Aa-I-1 字母名稱。</p> <p>Aa-I-2 印刷體大小寫字母的辨識及臨摹。</p> <p>B-I-1 第一學習階段所</p>	<p>*</p> <p>能參與討論，並運用於實際生活情境中。</p> <p>*</p>	<p>《活動一》 Chant with Me</p> <p>1. 使用字母卡和單字卡，帶學生複習字母讀音、發音及代表字。</p> <p>2. 播放 CD，請學生仔細聽韻</p>	<p>觀察評量</p> <p>能參與討論，並運用於實際生活情境中。</p> <p>活動評量</p>	<p>1. CD</p> <p>2. CD Player</p> <p>3. 字母卡</p> <p>4. 單字卡</p> <p>5. 發音小書</p>

		<p>names)。</p> <p>◎2-I-2 能唸出 26 個字母的語音。(Letter sounds)。</p> <p>3-I-1 能辨識 26 個印刷體大小寫字母。</p> <p>3-I-2 能辨識 26 個字母相對應的字詞。</p> <p>4-I-1 能臨摹抄寫 26 個印刷體大小寫字母。</p> <p>5-I-1 能正確地認讀與聽辨 26 個字母。</p> <p>◎5-I-2 在聽讀時，能辨識書本中相對應的字詞。</p> <p>6-I-1 能專注於教師的說明與演示。</p> <p>6-I-2 能樂於參與各種課堂練習活動。</p> <p>7-I-1 學會預習、複習強化學習效果。</p> <p>7-I-2 能運用情境中的非語言訊息以幫助學習。</p> <p>生活領域</p> <p>2-I-3 探索生活中的人、事、物，並體會彼此之間會相互影響。</p>	<p>學的教室用語及日常生活用語的生活溝通。</p> <p>生活領域</p> <p>C-I-1 事物特性與現象的探究。</p>	<p>1. 能圈出正確的大/小寫字母 Ww, Xx, Yy, Zz。</p> <p>2. 能辨識 Ww, Xx, Yy, Zz 字形與讀音。</p> <p>3. 能參與活動。</p> <p>*</p> <p>能說出本單元生活用語。</p>	<p>文並跟唸數次，用手指逐字指，熟悉字母發音與代表字。</p> <p>3. 播放韻文卡拉，請各組學生跟著唸出韻文。</p> <p>4. 本單元韻文中所使用的 sight words 為 is 和 by，教師可視學生學習需求，適度說明字義並帶唸數次，再請學生圈出韻文中的 sight words。</p> <p>《活動二》Learn with Me</p> <p>1. 播放動畫或 CD，請學生仔細觀看聆聽故事。</p> <p>2. 教師依據導讀內容進行 QA 問答，再整理出故事大意。</p> <p>3. 引導學生尋找並圈出故事圖中代表單字圖示：window, fox, yellow, zebra。</p> <p>4. 教師補充圖中延伸單字：watch, box, yo-yo, zoo。</p> <p>5. 引導學生完成頁面下方的小任務：Pat 決定幫熊快遞員將包裹送到收件人家裡，請根據貨物上的說明，幫助 Pat 穿過迷宮，送貨到收件人手上。</p> <p>《活動三》學習單練習</p> <p>請學生翻開學習單，完成 A~D 大題的聽力練習。</p>	<p>1. 能圈出正確的大/小寫字母 Ww, Xx, Yy, Zz。</p> <p>2. 能辨識 Ww, Xx, Yy, Zz 字形與讀音。</p> <p>3. 能參與活動。</p> <p>口語評量</p> <p>能說出本單元生活用語。</p>	
第 18 週	1	<p>英語領域</p> <p>1-I-1 能聽辨 26 個字母(Letter names)。</p> <p>1-I-2 能聽辨 26 個字母的語音(Letter sounds)。</p> <p>2-I-1 能說出 26 個字母(Letter names)。</p>	<p>英語領域</p> <p>Aa-I-1 字母名稱。</p> <p>Aa-I-2 印刷體大小寫字母的辨識及臨摹。</p> <p>B-I-1 第一學習階段所學的教室用語及日常生活用語。</p>	<p>*</p> <p>能參與討論，並運用於實際生活情境中。</p> <p>*</p> <p>1. 能辨識 Ww,</p>	<p>《活動一》Play with Me</p> <p>1. 引導學生閱讀包裹上的寄件資訊，幫忙將包裹送給正確的人，在包裹旁貼上對應的人物。</p> <p>3. 可請學生寫一張卡片或紙</p>	<p>觀察評量</p> <p>能參與討論，並運用於實際生活情境中。</p> <p>活動評量</p>	<p>1. CD</p> <p>2. CD Player</p> <p>3. 字母卡</p> <p>4. 單字卡</p>

第 19 週		<p>◎2-I-2 能唸出 26 個字母的語音。(Letter sounds)。</p> <p>3-I-1 能辨識 26 個印刷體大小寫字母。</p> <p>3-I-2 能辨識 26 個字母相對應的字詞。</p> <p>4-I-1 能臨摹抄寫 26 個印刷體大小寫字母。</p> <p>5-I-1 能正確地認讀與聽辨 26 個字母。</p> <p>◎5-I-2 在聽讀時，能辨識書本中相對應的字詞。</p> <p>6-I-1 能專注於教師的說明與演示。</p> <p>6-I-2 能樂於參與各種課堂練習活動。</p> <p>7-I-1 學會預習、複習強化學習效果。</p> <p>7-I-2 能運用情境中的非語言訊息以幫助學習。</p> <p>生活領域 2-I-3 探索生活中的人、事、物，並體會彼此之間會相互影響。</p>	<p>活用語的生活溝通。</p> <p>生活領域 C-I-1 事物特性與現象的探究。</p>	<p>Xx, Yy, Zz 字形、讀音、發音與代表字。</p> <p>2. 能參與活動。</p> <p>*</p> <p>1. 能說出本單元生活用語。</p> <p>2. 能吟唱歌曲並聽懂歌曲主要內容。</p> <p>3. 能聽辨並說出 Ww, Xx, Yy, Zz 讀音、發音與代表字。</p> <p>*</p> <p>能書寫大小寫字母 Ww, Xx, Yy, Zz。</p>	<p>條，給班上其中一位同學，帶學生認識 to 和 from。</p> <p>《活動二》Phonics Fun 發音小書</p> <p>1. 請學生拿出《Phonics Fun 發音小書》，引導學生依照以下大題順序進行練習。</p> <p>2. A 大題：跟著 CD 唸讀，複習字母發音及代表字。</p> <p>3. B 大題：跟著 CD 唸讀，依分解步驟拼讀唸出單字。教師閃示字母卡，請學生依序唸出 ，建立學生聽音辨字和看字讀音的基本概念。頁面附有拼讀動畫的連結 QR Code，教師可於課堂中播放，或請學生回家自行以手機或平板電腦掃描、觀看。</p> <p>4. C 大題：跟著 CD 唸讀，先複習字母韻文，再請學生根據韻文內容，將貼紙貼在正確的格子中。透過貼紙活動，幫助學生理解韻文內容，培養基礎之閱讀能力。</p> <p>《活動三》學習單練習 請學生翻開學習單，完成學習單及字母書寫練習。</p>	<p>1. 能辨識 Ww, Xx, Yy, Zz 字形、讀音、發音與代表字。</p> <p>2. 能參與活動。</p> <p>口語評量</p> <p>1. 能說出本單元生活用語。</p> <p>2. 能吟唱歌曲並聽懂歌曲主要內容。</p> <p>3. 能聽辨並說出 Ww, Xx, Yy, Zz 讀音、發音與代表字。</p> <p>紙筆評量 能書寫大小寫字母 Ww, Xx, Yy, Zz。</p>
	1	<p>Whose package</p>	<p>英語領域 1-I-1 能聽辨 26 個字母(Letter names)</p> <p>◎1-I-4 能聽懂簡易的教室用語。</p> <p>◎1-I-5 能聽懂簡易的日常生活用語。</p>	<p>英語領域 Aa-I-1 字母名稱。</p> <p>Aa-I-2 印刷體大小寫字母的辨識及臨摹。</p> <p>B-I-1 第一學習階段所</p>	<p>*</p> <p>能參與討論，並運用於實際生活情境中。</p>	<p>《活動一》Listen and Mark O or X</p> <p>1. 請學生依聽力內容，判斷字母發音和圖片上的字母是否相同，鄉同請畫 O，不同請畫 X。</p>

		<p>2-I-1 能說出26 個字母(Letter names) ◎2-I-4 能使用簡易的教室用語。 ◎2-I-5 能使用簡易的日常生活用語。 2-II-1 能說出 26 個字母。 3-I-1 能辨識 26 個印刷體大小寫字母。 3-I-2 能辨識 26 個字母相對應的字詞。 4-I-1 能臨摹抄寫 26 個印刷體大小寫字母。 5-I-1 能正確地認讀與聽辨 26 個字母。 ◎5-I-2 在聽讀時，能辨識書本中相對應的字詞。 6-I-1 能專注於教師的說明與演示。 6-I-2 能樂於參與各種課堂練習活動。 7-I-1 學會預習、複習強化學習效果。 7-I-2 能運用情境中的非語言訊息以幫助學習。</p> <p>生活領域 2-I-3 探索生活中的人、事、物，並體會彼此之間會相互影響。</p>	<p>學的教室用語及日常生活用語的生活溝通。</p> <p>生活領域 C-I-1 事物特性與現象的探究。 D-I-3 聆聽與回應的表現。</p>	<p>* 1. 能辨識 Ww, Xx, Yy, Zz 字形、讀音、發音與代表字。 2. 能參與活動。</p> <p>* 1. 能跟著節奏，流暢唸出字母韻文。 2. 能聽辨並說出 Ww, Xx, Yy, Zz 讀音、發音與代表字。</p> <p>* 能完成學習單大/小寫字母辨識及聽力練習。</p>	<p>2. 完成後，全班一起訂正答案。</p> <p>《活動二》Stick, Play and Say 1. 請學生說一說圖中人物在做什麼？夏天還會從事哪些活動？ 2. 搭配字母卡，教師帶唸 Tt~Zz 字母及代表字。 3. 請學生將貼紙貼在正確的格子中，全班再一起訂正答案。</p> <p>《活動三》Fun Project 1. 請學生先觀察圖片，描述情境，思考遊戲時應該注意哪些事情？ 2. 請學生選出應對合宜的場景，沿圖走出迷宮。 2. 練習圖片中的日常生活用語：Hurry up、Let's play、Here you are、Thank you very much。</p> <p>《活動四》學習單練習 請學生翻開學習單，完成 A、B、C 大題的聽力練習、學習單及字母書寫練習。</p>	<p>活動評量 1. 能辨識 Ww, Xx, Yy, Zz 字形、讀音、發音與代表字。 2. 能參與活動。</p> <p>口語評量 1. 能跟著節奏，流暢唸出字母韻文。 2. 能聽辨並說出 Ww, Xx, Yy, Zz 讀音、發音與代表字。</p> <p>紙筆評量 能完成學習單大/小寫字母辨識及聽力練習。</p>	
第 20 週	1	<p>英語領域 1-I-1 能聽辨 26 個字母(Letter names) ◎1-I-4 能聽懂簡易的教室用語。 ◎1-I-5 能聽懂簡易的日常生活用語。 2-I-1 能說出26 個字母(Letter names) ◎2-I-4 能使用簡易的教室用語。 ◎2-I-5 能使用簡易的日常生活用語。</p>	<p>英語領域 Aa-I-1 字母名稱。 Aa-I-2 印刷體大小寫字母的辨識及臨摹。 B-I-1 第一學習階段所學的教室用語及日常生活用語的生活溝通。</p>	<p>* 能參與討論，並運用於實際生活情境中。</p> <p>* 1. 能透過嘴形觀察正確聽辨並說</p>	<p>《活動一》Look and Say 1. 搭配字母卡，教師帶唸 Nn-Zz 字母讀音、發音及代表字。 2. 請學生翻開 A 大題，教師任意唸一字母或代表字，學生須將手指放在頁面該格字母內，依此步驟將五根手指都放在指定格子內。 3. 練習數次後，請學生兩人</p>	<p>觀察評量 能參與討論，並運用於實際生活情境中。</p> <p>活動評量 1. 能透過嘴形觀察正確聽辨</p>	<p>1. CD 2. CD Player 3. 字母撲克牌 4. 字母卡 5. 單字卡</p>

	<p>2-II-1 能說出 26 個字母。 3-I-1 能辨識 26 個印刷體大小寫字母。 3-I-2 能辨識 26 個字母相對應的字詞。 4-I-1 能臨摹抄寫 26 個印刷體大小寫字母。 5-I-1 能正確地認讀與聽辨 26 個字母。 ◎5-I-2 在聽讀時，能辨識書本中相對應的字詞。 6-I-1 能專注於教師的說明與演示。 6-I-2 能樂於參與各種課堂練習活動。 7-I-1 學會預習、複習強化學習效果。 7-I-2 能運用情境中的非語言訊息以幫助學習習效果。</p> <p>生活領域 2-I-3 探索生活中的人、事、物，並體會彼此之間會相互影響。</p>	<p>生活領域 C-I-1 事物特性與現象的探究。 D-I-3 聆聽與回應的表現。</p>	<p>出大/小寫字母讀音與發音。 2. 能辨識 Ww, Xx, Yy, Zz 字形、讀音、發音與代表字。 3. 能參與活動。 4. 能完成發音小書的練習活動。</p> <p>* 1. 能流暢朗讀字母韻文。 2. 能聽辨並說出 Ww, Xx, Yy, Zz 讀音、發音與代表字。</p> <p>* 能完成學習單字母描寫。</p>	<p>一組，輪流出題進行手指轉轉樂活動。</p> <p>《活動二》 Listen and Say 1. 教師複習本單元生活用語 2. 請學生翻開 B 大題，教師說明圖意，引導學生理解圖片內容，鼓勵學生回答問題，並補充說明國家名稱及相關文化背景。 3. 播放 CD，請學生看圖聽對話內容。 4. 請學生兩兩一組，仿照內容，輪流上台進行對話。</p> <p>《活動三》 Fun Project 1. 請學生翻開 C 大題，依照字母標示，貼上對應的貼紙，完成圖片。 2. 可與學生討論以下延伸問題：你知道台灣小吃的英文嗎？你最喜歡哪種台灣小吃？</p>	<p>並說出大/小寫字母讀音與發音。 2. 能辨識 Ww, Xx, Yy, Zz 字形、讀音、發音與代表字。 3. 能參與活動。 4. 能完成發音小書的練習活動。</p> <p>口語評量 1. 能流暢朗讀字母韻文。 2. 能聽辨並說出 Ww, Xx, Yy, Zz 讀音、發音與代表字。</p> <p>紙筆評量 能完成學習單字母描寫</p>	
--	--	--	---	---	--	--