

彰化縣僑信國小 110 學年度五年級彈性課程教學計畫

五年級第一學期彈性學習節數安排計畫表

| | | | |
|------------------|--|---|----|
| 每週教學節數 | 5 節 | | |
| 學期總節數 | 105 節 | | |
| 項 目 | 內容 | | 節數 |
| 學 校 行 事 | 教務處 | 海洋教育 (1) | 1 |
| | 學務處 | 環境教育 (2) 人權教育(1) 交通安全教育 (2) 法治教育(1) 品德教育(2) | 8 |
| | 總務處 | 防災教育 (1) | 1 |
| | 輔導室 | 性別平等教育 (2) 家庭暴力防治(2) 生命教育 (2) 性侵害防治(2) | 8 |
| 學校特色課程 | 閱讀教學 (21) 資訊(電腦)教學 (21) 書法教學 (21) 英語教學 (21) | | 84 |
| 班級活動 | 班級經營(1)家庭教育 (2) | | 3 |
| 合計彈性學習總節數：105 節 | | | |

彰化縣僑信國小 110 學年度五年級第一學期彈性課程教學計畫

| 週次 | 日期 | 彈性課程學習節數規劃 | | | | |
|----|-------------|------------|-------------|---------|---------|-----------|
| | | 閱讀教學 21 | 資訊(電腦)教學 21 | 書法教學 21 | 英語教學 21 | 配合學校活動 21 |
| 1 | 8/30~9/4 | 閱讀教學 1 | 資訊(電腦)教學 1 | 書法教學 1 | 英語教學 1 | 班級經營 1 |
| 2 | 9/5~9/11 | 閱讀教學 1 | 資訊(電腦)教學 1 | 書法教學 1 | 英語教學 1 | 海洋教育 1 |
| 3 | 9/12~9/18 | 閱讀教學 1 | 資訊(電腦)教學 1 | 書法教學 1 | 英語教學 1 | 環境教育 1 |
| 4 | 9/19~9/25 | 閱讀教學 1 | 資訊(電腦)教學 1 | 書法教學 1 | 英語教學 1 | 環境教育 1 |
| 5 | 9/26~10/2 | 閱讀教學 1 | 資訊(電腦)教學 1 | 書法教學 1 | 英語教學 1 | 人權教育 1 |
| 6 | 10/3~10/9 | 閱讀教學 1 | 資訊(電腦)教學 1 | 書法教學 1 | 英語教學 1 | 交通安全教育 1 |
| 7 | 10/10~10/16 | 閱讀教學 1 | 資訊(電腦)教學 1 | 書法教學 1 | 英語教學 1 | 交通安全教育 1 |
| 8 | 10/17~10/23 | 閱讀教學 1 | 資訊(電腦)教學 1 | 書法教學 1 | 英語教學 1 | 法治教育 1 |
| 9 | 10/24~10/30 | 閱讀教學 1 | 資訊(電腦)教學 1 | 書法教學 1 | 英語教學 1 | 品德教育 1 |
| 10 | 10/31~11/6 | 閱讀教學 1 | 資訊(電腦)教學 1 | 書法教學 1 | 英語教學 1 | 品德教育 1 |
| 11 | 11/7~11/13 | 閱讀教學 1 | 資訊(電腦)教學 1 | 書法教學 1 | 英語教學 1 | 防災教育 1 |
| 12 | 11/14~11/20 | 閱讀教學 1 | 資訊(電腦)教學 1 | 書法教學 1 | 英語教學 1 | 性別平等教育 1 |
| 13 | 11/21~11/27 | 閱讀教學 1 | 資訊(電腦)教學 1 | 書法教學 1 | 英語教學 1 | 性別平等教育 1 |
| 14 | 11/28~12/4 | 閱讀教學 1 | 資訊(電腦)教學 1 | 書法教學 1 | 英語教學 1 | 家庭暴力防治 1 |
| 15 | 12/5~12/11 | 閱讀教學 1 | 資訊(電腦)教學 1 | 書法教學 1 | 英語教學 1 | 家庭暴力防治 1 |
| 16 | 12/12~12/18 | 閱讀教學 1 | 資訊(電腦)教學 1 | 書法教學 1 | 英語教學 1 | 生命教育 1 |
| 17 | 12/19~12/25 | 閱讀教學 1 | 資訊(電腦)教學 1 | 書法教學 1 | 英語教學 1 | 生命教育 1 |
| 18 | 12/26~1/1 | 閱讀教學 1 | 資訊(電腦)教學 1 | 書法教學 1 | 英語教學 1 | 性侵害防治 1 |
| 19 | 1/2~1/8 | 閱讀教學 1 | 資訊(電腦)教學 1 | 書法教學 1 | 英語教學 1 | 性侵害防治 1 |
| 20 | 1/9~1/15 | 閱讀教學 1 | 資訊(電腦)教學 1 | 書法教學 1 | 英語教學 1 | 家庭教育 1 |
| 21 | 1/16~1/20 | 閱讀教學 1 | 資訊(電腦)教學 1 | 書法教學 1 | 英語教學 1 | 家庭教育 1 |

五年級第二學期彈性學習節數安排計畫

| | | | |
|------------------|-----|---|----|
| 每週教學節數 | | 5 節 | |
| 學期總節數 | | 100 節 | |
| 項 目 | | 內容 | 節數 |
| 學 校 行 事 | 教務處 | 海洋教育 (1) | 1 |
| | 學務處 | 環境教育 (2) 人權教育(1) 交通安全教育 (2) 法治教育(1) 品德教育(2) | 8 |
| | 總務處 | 防災教育 (1) | 1 |
| | 輔導室 | 性別平等教育 (2) 家庭暴力防治(2) 生命教育 (2) 性侵害防治(2) | 8 |
| 學校特色課程 | | 閱讀教學 (20) 資訊(電腦)教學 (20) 書法教學 (20) 英語教學 (20) | 80 |
| 班級活動 | | 家庭教育 (2) | 2 |
| 合計彈性學習總節數：100 節 | | | |

彰化縣僑信國小 110 學年度五年級第二學期彈性課程教學計畫

| 週次 | 日期 | 彈性課程學習節數規劃 | | | | |
|----|-----------|------------|-------------|---------|---------|-----------|
| | | 閱讀教學 20 | 資訊(電腦)教學 20 | 書法教學 20 | 英語教學 20 | 配合學校活動 20 |
| 1 | 2/14~2/19 | 閱讀教學 1 | 資訊(電腦)教學 1 | 書法教學 1 | 英語教學 1 | 海洋教育 1 |
| 2 | 2/20~2/26 | 閱讀教學 1 | 資訊(電腦)教學 1 | 書法教學 1 | 英語教學 1 | 環境教育 1 |
| 3 | 2/27~3/5 | 閱讀教學 1 | 資訊(電腦)教學 1 | 書法教學 1 | 英語教學 1 | 環境教育 1 |
| 4 | 3/6~3/12 | 閱讀教學 1 | 資訊(電腦)教學 1 | 書法教學 1 | 英語教學 1 | 人權教育 1 |
| 5 | 3/13~3/19 | 閱讀教學 1 | 資訊(電腦)教學 1 | 書法教學 1 | 英語教學 1 | 交通安全教育 1 |
| 6 | 3/20~3/26 | 閱讀教學 1 | 資訊(電腦)教學 1 | 書法教學 1 | 英語教學 1 | 交通安全教育 1 |
| 7 | 3/27~4/2 | 閱讀教學 1 | 資訊(電腦)教學 1 | 書法教學 1 | 英語教學 1 | 法治教育 1 |
| 8 | 4/3~4/9 | 閱讀教學 1 | 資訊(電腦)教學 1 | 書法教學 1 | 英語教學 1 | 品德教育 1 |
| 9 | 4/10~4/16 | 閱讀教學 1 | 資訊(電腦)教學 1 | 書法教學 1 | 英語教學 1 | 品德教育 1 |
| 10 | 4/17~4/23 | 閱讀教學 1 | 資訊(電腦)教學 1 | 書法教學 1 | 英語教學 1 | 防災教育 1 |
| 11 | 4/24~4/30 | 閱讀教學 1 | 資訊(電腦)教學 1 | 書法教學 1 | 英語教學 1 | 性別平等教育 1 |
| 12 | 5/1~5/7 | 閱讀教學 1 | 資訊(電腦)教學 1 | 書法教學 1 | 英語教學 1 | 性別平等教育 1 |
| 13 | 5/8~5/14 | 閱讀教學 1 | 資訊(電腦)教學 1 | 書法教學 1 | 英語教學 1 | 家庭暴力防治 1 |
| 14 | 5/15~5/21 | 閱讀教學 1 | 資訊(電腦)教學 1 | 書法教學 1 | 英語教學 1 | 家庭暴力防治 1 |
| 15 | 5/22~5/28 | 閱讀教學 1 | 資訊(電腦)教學 1 | 書法教學 1 | 英語教學 1 | 生命教育 1 |
| 16 | 5/29~6/4 | 閱讀教學 1 | 資訊(電腦)教學 1 | 書法教學 1 | 英語教學 1 | 生命教育 1 |
| 17 | 6/5~6/11 | 閱讀教學 1 | 資訊(電腦)教學 1 | 書法教學 1 | 英語教學 1 | 性侵害防治 1 |
| 18 | 6/12~6/18 | 閱讀教學 1 | 資訊(電腦)教學 1 | 書法教學 1 | 英語教學 1 | 性侵害防治 1 |
| 19 | 6/19~6/25 | 閱讀教學 1 | 資訊(電腦)教學 1 | 書法教學 1 | 英語教學 1 | 家庭教育 1 |
| 20 | 6/26~6/30 | 閱讀教學 1 | 資訊(電腦)教學 1 | 書法教學 1 | 英語教學 1 | 家庭教育 1 |

彰化縣公(私)立 僑信 國民中(小)學 110 學年度第一學期五年級 閱讀 彈性學習課程 (校訂課程)

| 課程名稱 | 閱讀 | 實施年級 (班級組別) | 五 | 教學 節數 | 本學期共(21)節 |
|--------------------------|---|----------------|---|----------|------------|
| 彈性學習課程 四類規範 | <p>1. <input checked="" type="checkbox"/> 統整性探究課程 (<input checked="" type="checkbox"/> 主題 <input type="checkbox"/> 專題 <input checked="" type="checkbox"/> 議題)</p> <p>2. <input type="checkbox"/> 社團活動與技藝課程 (<input type="checkbox"/> 社團活動 <input type="checkbox"/> 技藝課程)</p> <p>3. <input type="checkbox"/> 特殊需求領域課程 (特殊需求課程計畫請統一上傳至第 12 項)</p> <p> 身障類: <input type="checkbox"/> 生活管理 <input type="checkbox"/> 社會技巧 <input type="checkbox"/> 學習策略 <input type="checkbox"/> 職業教育 <input type="checkbox"/> 溝通訓練 <input type="checkbox"/> 點字 <input type="checkbox"/> 定向行動 <input type="checkbox"/> 功能性動作訓練 <input type="checkbox"/> 輔助科技運用</p> <p> 資優類: <input type="checkbox"/> 創造力 <input type="checkbox"/> 領導才能 <input type="checkbox"/> 情意發展 <input type="checkbox"/> 獨立研究或專長領域</p> <p> 其他類: <input type="checkbox"/> 藝術才能班專門課程 <input type="checkbox"/> 體育班專門課程</p> <p>4. <input checked="" type="checkbox"/> 其他類課程</p> <p> <input type="checkbox"/> 本土語文/新住民語文 <input type="checkbox"/> 服務學習 <input checked="" type="checkbox"/> 戶外教育 <input type="checkbox"/> 班際或校際交流 <input type="checkbox"/> 自治活動 <input type="checkbox"/> 班級輔導 <input type="checkbox"/> 學生自主學習 <input type="checkbox"/> 領域補救教學</p> | | | | |
| 設計理念 | <p>能將閱讀材料與實際生活情境相聯結，透過生活化的語文，學習解決問題，將知識轉化為能力。</p> | | | | |
| 本教育階段 總綱核心素養 或校訂素養 | <p>E-A1 具備良好的生活習慣，促進身心健全發展，並認識個人特質，發展生命潛能。</p> <p>E-A2 具備探索問題的思考能力，並透過體驗與實踐處理日常生活問題。</p> <p>E-B1 具備「聽、說、讀、寫、作」的基本語文素養，並具有生活所需的基礎數理、肢體及藝術等符號知能，能以同理心應用在生活與人際溝通。</p> <p>E-B3 具備藝術創作與欣賞的基本素養，促進多元感官的發展，培養生活環境中的美感體驗。</p> <p>E-C2 具備理解他人感受，樂於與人互動，並與團隊成員合作之素養。</p> <p>E-C3 具備理解與關心本土與國際事務的素養，並認識與包容文化的多元性。</p> | | | | |
| 課程目標 | <p>一、學會情景與事件並重的記敘文寫法，從事件中烘托出事理的真諦，進一步襯托出主題的獨特性。</p> <p>二、從統整識字中，增強文字的思辨、運用能力，並學習欣賞不同的寫法。</p> <p>三、從閱讀的詩歌和文章中，學習用報導文學的方法，說明在大自然中觀察到的現象和體悟。</p> <p>四、運用本冊中的修辭技巧，說出生活中的親情、友情、民胞物與的大愛情懷。</p> <p>五、從欣賞本冊的文章中，學習如何以智慧面對逆境，並對宇宙及自然現象充滿關懷。</p> | | | | |

| 配合融入之領域或議題 | | <input checked="" type="checkbox"/> 國語文 <input type="checkbox"/> 英語文 <input type="checkbox"/> 本土語 <input type="checkbox"/> 數學 <input type="checkbox"/> 健康與體育 <input checked="" type="checkbox"/> 生活課程 | | <input type="checkbox"/> 性別平等教育 <input type="checkbox"/> 人權教育 <input checked="" type="checkbox"/> 環境教育 <input type="checkbox"/> 海洋教育 <input type="checkbox"/> 品德教育 <input checked="" type="checkbox"/> 生命教育 <input type="checkbox"/> 法治教育 <input type="checkbox"/> 科技教育 <input type="checkbox"/> 資訊教育 <input type="checkbox"/> 能源教育 <input type="checkbox"/> 安全教育 <input type="checkbox"/> 防災教育 <input checked="" type="checkbox"/> 閱讀素養 <input type="checkbox"/> 多元文化教育 <input type="checkbox"/> 生涯規劃教育 <input type="checkbox"/> 家庭教育 <input checked="" type="checkbox"/> 原住民教育 <input checked="" type="checkbox"/> 戶外教育 <input type="checkbox"/> 國際教育 | | | | |
|------------|--------|--|---|--|---|---|------------------------------|----------------|
| 表現任務 | | 1. 聆聽態度：安靜專注的聽故事，不隨意打岔。 2. 口語表達：用完整的語句回答問題，不岔開話題。 3. 合作學習：與小組同學合作演出故事人物的對話與動作。 4. 學習單：根據提示完成描繪、記錄、檢核等內容。 | | | | | | |
| 課程架構 | | | | | | | | |
| 教學 期程 | 節 數 | 教學單 元名稱 | 學習表現 (校訂或相關領域) | 學習目標 | 學習內容 (校訂) | 學習活動 (節次) | 學習評量 (表現任務) | 自編自選教 材/學習單 |
| 第 1 週 | 1 | 銀盒金 絲 | 1-III-1 能夠聆聽他人的發言，並簡要記錄。 2-III-7 與他人溝通時能尊重不同意見。 4-III-3 運用字辭典、成語辭典等，擴充詞彙，分辨詞義。 5-III-2 理解各種標點符號的用法與表達效果。 5-III-7 連結相關的知識和經驗，提出自己的觀點，評述文本的內容。 6-III-2 培養思考力、聯想力等寫作基本能力。 | 1. 能培養良好的聆聽態度，並學會使用禮貌語言，適當應對。 2. 能培養閱讀的興趣、態度和習慣，並流暢朗讀文章表達的情感。 | Ab-III-1 2,700 個常用字的字形、字音和字義。 Ab-III-2 2,200 個常用字的使用。 Ac-III-1 標點符號在文本中的作用。 Ad-III-2 篇章的大意、主旨、結構與寓意。 Ad-III-3 故事、童詩、現代散文、少年小說、兒童劇等。 | 1. 分組進行閱讀。 2. 小組段落大意發表。 3. 請同學說一說：本文主要闡述的重點意義。 4. 閱讀理解檢討 | 口頭評量 紙筆評量 參與討論 自我評量 | 閱讀易上手 |
| 第 2 週 | 1 | 魔鬼與 農夫 | 1-III-1 能夠聆聽他人的發言，並簡要記錄。 2-III-7 與他人溝通時能尊重不同意見。 4-III-3 運用字辭典、成語辭典等，擴充詞彙，分辨詞義。 5-III-7 連結相關的知識 | 1. 能培養良好的聆聽態度，並學會使用禮貌語言，適當應對。 2. 能輕鬆自然的表達自己的意思與人應對，並用標準國語說簡單的故事。 3. 能培養閱讀的興趣、 | Ab-III-1 2,700 個常用字的字形、字音和字義。 Ab-III-2 2,200 個常用字的使用。 Ac-III-1 標點符號在文本中的作用。 Ad-III-2 篇章的大 | 1. 分組進行閱讀。 2. 小組段落大意發表。 3. 閱讀理解檢討。 4. 教師統整本課重點：當擁有的比需要的還多時，容易讓人迷失。 | 口頭評量 紙筆評量 參與討論 自我評量 | 閱讀易上手 |

| | | | | | | | | |
|-------|---|---------|--|--|---|---|--------------------------------------|-------|
| | | | 和經驗，提出自己的觀點，評述文本的內容。 5- III -12 運用圖書館(室)、科技與網路，進行資料蒐集、解讀與判斷，提升多元文本的閱讀和應用能力。 | 態度和習慣，並流暢朗讀文章表達的情感。 | 意、主旨、結構與寓意。 Ad-III-3 故事、童詩、現代散文、少年小說、兒童劇等。 | | | |
| 第 3 週 | 1 | 不怕慢，只怕站 | 1-III-1 能夠聆聽他人的發言，並簡要記錄。 2-III-7 與他人溝通時能尊重不同意見。 5-III-2 理解各種標點符號的用法與表達效果。 5-III-7 連結相關的知識和經驗，提出自己的觀點，評述文本的內容。 5- III -12 運用圖書館(室)、科技與網路，進行資料蒐集、解讀與判斷，提升多元文本的閱讀和應用能力。 | 1. 能輕鬆自然的表達自己的意思與人應對，並用標準國語說簡單的故事。 2. 能培養閱讀的興趣、態度和習慣，並流暢朗讀文章表達的情感。 3. 認識常用標點符號，培養語文表達能力。 | Ab-III-1 2,700 個常用字的字形、字音和字義。 Ab-III-2 2,200 個常用字的使用。 Ac-III-1 標點符號在文本中的作用。 Ad- III -2 篇章的大意、主旨、結構與寓意。 Ad-III-3 故事、童詩、現代散文、少年小說、兒童劇等。 | 1. 分組進行閱讀。 2. 小組段落大意發表。 3. 閱讀理解檢討。 4. 請同學說一說本課主要闡述的涵義：只要下定決心去做，任何事都不嫌太遲。 | 口頭評量 紙筆評量 參與討論 自我評量 朗讀評量 | 閱讀易上手 |
| 第 4 週 | 1 | 萬花筒世界 | 1-III-1 能夠聆聽他人的發言，並簡要記錄。 4-III-3 運用字辭典、成語辭典等，擴充詞彙，分辨詞義。 5-III-2 理解各種標點符號的用法與表達效果。 5-III-7 連結相關的知識和經驗，提出自己的觀點，評述文本的內容。 5- III -12 運用圖書館(室)、科技與網路，進行資料蒐集、解讀與判斷， | 1. 能輕鬆自然的表達自己的意思與人應對，並用標準國語說簡單的故事。 2. 能培養閱讀的興趣、態度和習慣，並流暢朗讀文章表達的情感。 3. 認識常用標點符號，培養語文表達能力。 | Ab-III-1 2,700 個常用字的字形、字音和字義。 Ab-III-2 2,200 個常用字的使用。 Ac-III-1 標點符號在文本中的作用。 Ad- III -2 篇章的大意、主旨、結構與寓意。 Ad-III-3 故事、童詩、現代散文、少年小說、兒童劇等。 | 1. 分組進行閱讀。 2. 小組段落大意發表。 3. 同學發表對「讀萬卷書，不如行萬里路」的看法。 4. 閱讀理解檢討 | 口頭評量 紙筆評量 參與討論 自我評量 | 閱讀易上手 |

| | | | | | | | | |
|-------|---|---------|--|---|--|--|---|-------|
| | | | 提升多元文本的閱讀和應用能力。 | | | | | |
| 第 5 週 | 1 | 印地安酋長的信 | <p>1-III-1 能夠聆聽他人的發言，並簡要記錄。</p> <p>2-III-7 與他人溝通時能尊重不同意見。</p> <p>4-III-3 運用字辭典、成語辭典等，擴充詞彙，分辨詞義。</p> <p>5-III-12 運用圖書館(室)、科技與網路，進行資料蒐集、解讀與判斷，提升多元文本的閱讀和應用能力。</p> <p>6-III-2 培養思考力、聯想力等寫作基本能力。</p> | <p>1. 能培養良好的聆聽態度，並學會使用禮貌語言，適當應對。</p> <p>2. 能培養閱讀的興趣、態度和習慣，並流暢朗讀文章表達的情感。</p> <p>3. 能閱讀不同表述方式的文章，從問答中掌握文章大意。</p> | <p>Ab-III-1 2,700 個常用字的字形、字音和字義。</p> <p>Ab-III-2 2,200 個常用字的使用。</p> <p>Ac-III-1 標點符號在文本中的作用。</p> <p>Ad-III-2 篇章的大意、主旨、結構與寓意。</p> <p>Ad-III-3 故事、童詩、現代散文、少年小說、兒童劇等。</p> | <p>1. 分組進行閱讀。</p> <p>2. 小組段落大意發表。</p> <p>3. 請同學說一說如何對待不同種族的人？</p> | <p>口頭評量</p> <p>紙筆評量</p> <p>參與討論</p> <p>自我評量</p> <p>朗讀評量</p> | 閱讀易上手 |
| 第 6 週 | 1 | 螞蟻雄兵 | <p>1-III-1 能夠聆聽他人的發言，並簡要記錄。</p> <p>2-III-7 與他人溝通時能尊重不同意見。</p> <p>4-III-3 運用字辭典、成語辭典等，擴充詞彙，分辨詞義。</p> <p>5-III-12 運用圖書館(室)、科技與網路，進行資料蒐集、解讀與判斷，提升多元文本的閱讀和應用能力。</p> | <p>1. 能培養良好的聆聽態度，並學會使用禮貌語言，適當應對。</p> <p>2. 能輕鬆自然的表達自己的意思與人應對，並用標準國語說簡單的故事。</p> <p>3. 能培養閱讀的興趣、態度和習慣，並流暢朗讀文章表達的情感。</p> <p>4. 理解故事中所要表達的意思。</p> | <p>Ab-III-1 2,700 個常用字的字形、字音和字義。</p> <p>Ab-III-2 2,200 個常用字的使用。</p> <p>Ac-III-1 標點符號在文本中的作用。</p> <p>Ad-III-2 篇章的大意、主旨、結構與寓意。</p> <p>Ad-III-3 故事、童詩、現代散文、少年小說、兒童劇等。</p> | <p>1. 分組進行閱讀。</p> <p>2. 小組段落大意發表。</p> <p>3. 請同學說一說對「螞蟻」的看法。</p> <p>4. 閱讀理解檢討</p> | <p>口頭評量</p> <p>紙筆評量</p> <p>參與討論</p> <p>自我評量</p> <p>朗讀評量</p> | 閱讀易上手 |
| 第 7 週 | 1 | 五隻猴子 | <p>1-III-1 能夠聆聽他人的發言，並簡要記錄。</p> <p>2-III-3 靈活運用詞句和說話技巧，豐富表達內容。</p> | <p>1. 能培養良好的聆聽態度，並學會使用禮貌語言，適當應對。</p> <p>2. 能輕鬆自然的表達自己的意思與人應對，並</p> | <p>Ab-III-1 2,700 個常用字的字形、字音和字義。</p> <p>Ab-III-2 2,200 個常用字的使用。</p> | <p>1. 分組進行閱讀。</p> <p>2. 小組段落大意發表。</p> <p>3. 請同學說一說本課所要表達的涵義是什麼？</p> <p>4. 閱讀理解檢討</p> | <p>口頭評量</p> <p>紙筆評量</p> <p>參與討論</p> <p>自我評量</p> <p>朗讀評量</p> | 閱讀易上手 |

| | | | | | | | | |
|-------|---|--------|--|---|--|--|---|-------|
| | | | <p>5-III-2 理解各種標點符號的用法與表達效果。</p> <p>5-III-7 連結相關的知識和經驗，提出自己的觀點，評述文本的內容。</p> <p>6-III-2 培養思考力、聯想力等寫作基本能力。</p> | <p>用標準國語說簡單的故事。</p> <p>3.能培養閱讀的興趣、態度和習慣，並流暢朗讀文章表達的情感。</p> | <p>Ac-III-1 標點符號在文本中的作用。</p> <p>Ad-III-2 篇章的大意、主旨、結構與寓意。</p> <p>Ad-III-3 故事、童詩、現代散文、少年小說、兒童劇等。</p> | | | |
| 第 8 週 | 1 | 張衡的故事 | <p>1-III-1 能夠聆聽他人的發言，並簡要記錄。</p> <p>2-III-3 靈活運用詞句和說話技巧，豐富表達內容。</p> <p>4-III-3 運用字辭典、成語辭典等，擴充詞彙，分辨詞義。</p> <p>5-III-11 大量閱讀多元文本，辨識文本中議題的訊息或觀點。</p> <p>5-III-12 運用圖書館(室)、科技與網路，進行資料蒐集、解讀與判斷，提升多元文本的閱讀和應用能力。</p> | <p>1. 引導學生以自身經驗，閱讀文本，並提出看法。</p> <p>2. 能應用注音及語言文字，輔助記錄訊息。</p> <p>3. 能輕鬆自然的表達自己的意思與人應對，並用標準國語說簡單的故事。</p> <p>4. 能在口述作文和筆述作文中，培養豐富的想像力。</p> | <p>Ab-III-1 2,700 個常用字的字形、字音和字義。</p> <p>Ab-III-2 2,200 個常用字的使用。</p> <p>Ac-III-1 標點符號在文本中的作用。</p> <p>Ad-III-2 篇章的大意、主旨、結構與寓意。</p> <p>Ad-III-3 故事、童詩、現代散文、少年小說、兒童劇等。</p> | <p>1. 分組進行閱讀。</p> <p>2. 小組段落大意發表。</p> <p>3. 閱讀理解檢討</p> | <p>口頭評量</p> <p>紙筆評量</p> <p>參與討論</p> <p>自我評量</p> <p>朗讀評量</p> | 閱讀易上手 |
| 第 9 週 | 1 | 給你一雙襪子 | <p>1-III-1 能夠聆聽他人的發言，並簡要記錄。</p> <p>2-III-3 靈活運用詞句和說話技巧，豐富表達內容。</p> <p>4-III-3 運用字辭典、成語辭典等，擴充詞彙，分辨詞義。</p> <p>5-III-12 運用圖書館(室)、科技與網路，進行</p> | <p>1. 能應用注音及語言文字，輔助記錄訊息，利用書信，表情達意。</p> <p>2. 能培養良好的聆聽態度，並學會使用禮貌語言，適當應對。</p> <p>3. 能輕鬆自然的表達自己的意思與人應對，並用標準國語說簡單的故事。</p> | <p>Ab-III-1 2,700 個常用字的字形、字音和字義。</p> <p>Ab-III-2 2,200 個常用字的使用。</p> <p>Ac-III-1 標點符號在文本中的作用。</p> <p>Ad-III-2 篇章的大意、主旨、結構與寓意。</p> | <p>1. 分組進行閱讀。</p> <p>2. 小組段落大意發表。</p> <p>3. 請同學發表本課所表達的重要意義。</p> <p>4. 閱讀理解檢討。</p> <p>5. 教師統整：不怕失敗，不怕付出，自己要堅信自己能辦到，前途才會一片光明！</p> | <p>口頭評量</p> <p>紙筆評量</p> <p>參與討論</p> <p>自我評量</p> <p>朗讀評量</p> | 閱讀易上手 |

| | | | | | | | | |
|--------|---|---------|---|---|---|--|--------------------------------------|-------|
| | | | 資料蒐集、解讀與判斷，提升多元文本的閱讀和應用能力。 | 4.能培養閱讀的興趣、態度和習慣，並流暢朗讀文章表達的情感。 5.能在口述作文和筆述作文中，培養豐富的想像力。 | Ad-III-3 故事、童詩、現代散文、少年小說、兒童劇等。 | | | |
| 第 10 週 | 1 | 賣麵的老劉 | 1-III-1 能夠聆聽他人的發言，並簡要記錄。 2-III-2 從聽聞內容進行判斷和提問，並做合理的應對。 2-III-7 與他人溝通時能尊重不同意見。 5-III-11 大量閱讀多元文本，辨識文本中議題的訊息或觀點。 5-III-12 運用圖書館(室)、科技與網路，進行資料蒐集、解讀與判斷，提升多元文本的閱讀和應用能力。 | 1.能培養良好的聆聽態度，並學會使用禮貌語言，適當應對。 2.能培養閱讀的興趣、態度和習慣，並流暢朗讀文章表達的情感。 3.能覺察自己的心情好壞，並尋求解決辦法，轉換正向的能量。 | Ab-III-1 2,700 個常用字的字形、字音和字義。 Ab-III-2 2,200 個常用字的使用。 Ac-III-1 標點符號在文本中的作用。 Ad-III-2 篇章的大意、主旨、結構與寓意。 Ad-III-3 故事、童詩、現代散文、少年小說、兒童劇等。 | 1.分組進行閱讀。 2.小組段落大意討論及發表。 3.閱讀理解檢討。 | 口頭評量 紙筆評量 參與討論 自我評量 朗讀評量 | 閱讀易上手 |
| 第 11 週 | 1 | 是失敗還是成功 | 1-III-1 能夠聆聽他人的發言，並簡要記錄。 2-III-7 與他人溝通時能尊重不同意見。 4-III-3 運用字辭典、成語辭典等，擴充詞彙，分辨詞義。 5-III-12 運用圖書館(室)、科技與網路，進行資料蒐集、解讀與判斷，提升多元文本的閱讀和應用能力。 | 1.能培養良好的聆聽態度，並學會使用禮貌語言，適當應對。 2.能輕鬆自然的表達自己的意思與人應對，並用標準國語說簡單的故事。 3.學習敘述性的描寫技巧，培養語文表現能力。 4.能覺察自己行為的動機，並慎重做決定，避免造成不良的後果。 | Ab-III-1 2,700 個常用字的字形、字音和字義。 Ab-III-2 2,200 個常用字的使用。 Ac-III-1 標點符號在文本中的作用。 Ad-III-2 篇章的大意、主旨、結構與寓意。 Ad-III-3 故事、童詩、現代散文、少年小說、兒童劇等。 | 1.分組進行閱讀。 2.小組段落大意討論及發表。 3.文中所要呈現的意義是什麼？ | 口頭評量 紙筆評量 參與討論 自我評量 朗讀評量 | 閱讀易上手 |

| | | | | | | | | |
|--------|---|-------------------|---|--|--|---|---|--|
| 第 12 週 | 1 | 多的那一隻 | <p>1-III-1 能夠聆聽他人的發言，並簡要記錄。</p> <p>2-III-7 與他人溝通時能尊重不同意見。</p> <p>4-III-3 運用字辭典、成語辭典等，擴充詞彙，分辨詞義。</p> <p>5-III-2 理解各種標點符號的用法與表達效果。</p> <p>6-III-2 培養思考力、聯想力等寫作基本能力。</p> | <p>1. 能培養良好的聆聽態度，並學會使用禮貌語言，適當應對。</p> <p>2. 能輕鬆自然的表達自己的意思與人應對，並用標準國語說簡單的故事。</p> <p>3. 能培養閱讀的興趣、態度和習慣，並流暢朗讀文章表達的情感。</p> <p>4. 能在口述作文和筆述作文中，培養豐富的想像力。</p> | <p>Ab-III-1 2,700 個常用字的字形、字音和字義。</p> <p>Ab-III-2 2,200 個常用字的使用。</p> <p>Ac-III-1 標點符號在文本中的作用。</p> <p>Ad-III-2 篇章的大意、主旨、結構與寓意。</p> <p>Ad-III-3 故事、童詩、現代散文、少年小說、兒童劇等。</p> | <p>1. 分組進行閱讀。</p> <p>2. 小組段落大意討論及發表。</p> <p>3. 文中所要呈現的意義是什麼？</p> <p>4. 閱讀理解檢討。</p> | <p>口頭評量 紙筆評量 參與討論 自我評量 朗讀評量</p> | <p>閱讀易上手</p> |
| 第 13 週 | 1 | 行到水窮處 | <p>1-III-1 能夠聆聽他人的發言，並簡要記錄。</p> <p>2-III-2 從聽聞內容進行判斷和提問，並做合理的應對。</p> <p>2-III-7 與他人溝通時能尊重不同意見。</p> <p>5-III-2 理解各種標點符號的用法與表達效果。</p> <p>5-III-12 運用圖書館(室)、科技與網路，進行資料蒐集、解讀與判斷，提升多元文本的閱讀和應用能力。</p> | <p>1. 能培養良好的聆聽態度，並學會使用禮貌語言，適當應對。</p> <p>2. 能輕鬆自然的表達自己的意思與人應對，並用標準國語說簡單的故事。</p> <p>3. 能培養閱讀的興趣、態度和習慣，並流暢朗讀文章表達的情感。</p> <p>4. 學習敘述性的描寫技巧，培養語文表現能力。</p> | <p>Ab-III-1 2,700 個常用字的字形、字音和字義。</p> <p>Ab-III-2 2,200 個常用字的使用。</p> <p>Ac-III-1 標點符號在文本中的作用。</p> <p>Ad-III-2 篇章的大意、主旨、結構與寓意。</p> <p>Ad-III-3 故事、童詩、現代散文、少年小說、兒童劇等。</p> | <p>1. 分組進行閱讀。</p> <p>2. 小組段落大意討論及發表。</p> <p>3. 「杏林子」有那些地方值得學習？</p> <p>4. 閱讀理解檢討。</p> | <p>口頭評量 紙筆評量 參與討論 自我評量 朗讀評量</p> | <p>閱讀易上手</p> |
| 第 14 週 | 1 | 望遠鏡裡的精靈：臺灣常見鳥類的故事 | <p>5-III-1 流暢朗讀各類文本，並表現抑揚頓挫的變化。</p> <p>5-III-3 讀懂與學習階段相符的文本。</p> <p>5-III-7 連結相關的知識和經驗，提出自己的觀</p> | <p>1. 能用心精讀，深究內容，歸納大意。</p> <p>2. 結合生活經驗，學習語文，應用語文，達到獲取資訊，傳達消息的能力。</p> <p>3. 學習語文，應用語</p> | <p>Ab-III-1 2,700 個常用字的字形、字音和字義。</p> <p>Ab-III-2 2,200 個常用字的使用。</p> <p>Ac-III-1 標點符號在文本中的作用。</p> | <p>1. 分組進行閱讀、討論。</p> <p>2. 本書內容：本書特別為青少年朋友撰寫的，作者以自己親身的觀察經驗，將十七種在臺灣野外最常見的鳥類，撰寫成十七個不同的散文故事，書中描述牠們的生活史，讓牠們也能展現國外自然生態紀錄</p> | <p>口頭評量 紙筆評量 參與討論 自我評量 朗讀評量</p> | <p>作者：<u>劉克襄</u> 出版社：<u>玉山社</u> 出版日期：西元一九九七年</p> |

| | | | | | | | | |
|--------|---|-----------|--|---|--|---|--------------------------------------|-------|
| | | | <p>點，評述文本的內容。</p> <p>5-III-8 運用自我提問、推論等策略，推論文本隱含的因果訊息或觀點。</p> <p>5-III-9 因應不同的目的，運用不同的閱讀策略。</p> <p>5-III-10 結合自己的特長和興趣，主動尋找閱讀材料。</p> <p>5-III-11 大量閱讀多元文本，辨識文本中議題的訊息或觀點。</p> <p>5-III-12 運用圖書館(室)、科技與網路，進行資料蒐集、解讀與判斷，提升多元文本的閱讀和應用能力。</p> | <p>文，並結合生活經驗，學會解決問題。</p> <p>4. 學習從各種不角度看世界，欣賞自然美景。</p> <p>5. 藉由閱讀文章，了解愛護自然環境資源的重要。</p> <p>6. 透過班級讀書會活動，培養學生閱讀習慣，擴大閱讀領域。</p> | <p>Ac-III-4 各類文句表達的情感與意義。</p> <p>Ad-III-1 意義段與篇章結構。</p> <p>Bb-III-1 自我情感的表達。</p> <p>Bb-III-2 人際交流的情感。</p> <p>Bb-III-3 對物或自然的感悟。</p> <p>Bc-III-1 具邏輯、客觀、理性的說明，如科學知識、產品、環境等。</p> | <p>片的「立體感」，以及生活故事。我們可以透過對每一種鳥的特殊行為的觀察，更深入的知道鳥和周遭生態環境，及跟我們之間的各種親密關係，希望這十七種本土鳥類的基础認識和引導，能夠開啟孩子們觀察<u>臺灣</u>鳥類世界和自然環境的窗口。</p> <p>3. 教師針對本書的運用：</p> <p>(1)教師簡介本書內容要點。</p> <p>(2)鼓勵學生課後閱讀，並在課堂上和同學分享自己最喜歡哪一篇文章。</p> <p>(3)鼓勵學生口頭發表讀後感想以及自己的收穫。</p> <p>4. 學生進行閱讀理解題目的練習。</p> | | |
| 第 15 週 | 1 | 最珍貴的一棵樹 | <p>1-III-1 能夠聆聽他人的發言，並簡要記錄。</p> <p>2-III-2 從聽聞內容進行判斷和提問，並做合理的應對。</p> <p>2-III-7 與他人溝通時能尊重不同意見。</p> <p>5-III-7 連結相關的知識和經驗，提出自己的觀點，評述文本的內容。</p> <p>6-III-2 培養思考力、聯想力等寫作基本能力。</p> | <p>1. 能培養良好的聆聽態度，並學會使用禮貌語言，適當應對。</p> <p>2. 能認識常用中國文字，並學會使用字(詞)典，有效蒐集各種資料，解決問題。</p> <p>3. 能培養閱讀的興趣、態度和習慣，並流暢朗讀文章表達的情感。</p> | <p>Ab-III-1 2,700 個常用字的字形、字音和字義。</p> <p>Ab-III-2 2,200 個常用字的使用。</p> <p>Ac-III-1 標點符號在文本中的作用。</p> <p>Ad-III-2 篇章的大意、主旨、結構與寓意。</p> <p>Ad-III-3 故事、童詩、現代散文、少年小說、兒童劇等。</p> | <p>1. 分組進行閱讀。</p> <p>2. 小組段落大意討論及發表。</p> <p>3. 分組討論本文所要表達的意義。</p> <p>4. 閱讀理解檢討。</p> <p>5. 教師統整本文重點：天生我才必有用</p> | 口頭評量 紙筆評量 參與討論 自我評量 朗讀評量 | 閱讀易上手 |
| 第 16 週 | 1 | 「看見」幸福的樂章 | <p>1-III-1 能夠聆聽他人的發言，並簡要記錄。</p> <p>2-III-2 從聽聞內容進行</p> | <p>1. 能培養良好的聆聽態度，並學會使用禮貌語言，適當應對。</p> | <p>Ab-III-1 2,700 個常用字的字形、字音和字義。</p> | <p>1. 分組進行閱讀。</p> <p>2. 小組段落大意討論及發表。</p> | 口頭評量 紙筆評量 參與討論 | 閱讀易上手 |

| | | | | | | | | |
|--------|---|---------|--|---|---|--|---|-------|
| | | | <p>判斷和提問，並做合理的應對。</p> <p>5-III-7 連結相關的知識和經驗，提出自己的觀點，評述文本的內容。</p> <p>5-III-12 運用圖書館(室)、科技與網路，進行資料蒐集、解讀與判斷，提升多元文本的閱讀和應用能力。</p> | <p>2. 能輕鬆自然的表達自己的意思與人應對，並用標準國語說簡單的故事。</p> <p>3. 能培養閱讀的興趣、態度和習慣，並流暢朗讀文章表達的情感。</p> | <p>Ab-III-2 2,200 個常用字的的使用。</p> <p>Ac-III-1 標點符號在文本中的作用。</p> <p>Ad-III-2 篇章的大意、主旨、結構與寓意。</p> <p>Ad-III-3 故事、童詩、現代散文、少年小說、兒童劇等。</p> | <p>3. 分組討論本文所要表達的意義。</p> <p>4. 閱讀理解檢討。</p> | <p>自我評量</p> <p>朗讀評量</p> | |
| 第 17 週 | 1 | 羅琳與哈利波特 | <p>5-III-12 運用圖書館(室)、科技與網路，進行資料蒐集、解讀與判斷，提升多元文本的閱讀和應用能力。</p> <p>5-III-11 大量閱讀多元文本，辨識文本中議題的訊息或觀點。</p> | <p>1. 能培養良好的聆聽態度，並學會使用禮貌語言，適當應對。</p> <p>2. 能認識常用中國文字，並學會使用字(詞)典，有效蒐集各種資料，解決問題。</p> <p>3. 能培養閱讀的興趣、態度和習慣，並流暢朗讀文章表達的情感。</p> <p>4. 能輕鬆自然的表達自己的意思與人應對，並用標準國語說簡單的故事。</p> | <p>Ab-III-1 2,700 個常用字的字形、字音和字義。</p> <p>Ab-III-2 2,200 個常用字的的使用。</p> <p>Ab-III-6 3,700 個常用語詞的使用。</p> <p>Ac-III-1 標點符號在文本中的作用。</p> <p>Ad-III-2 篇章的大意、主旨、結構與寓意。</p> <p>Ad-III-3 故事、童詩、現代散文、少年小說、兒童劇等。</p> | <p>1. 分組進行閱讀。</p> <p>2. 小組段落大意討論及發表。</p> <p>3. 分組討論本文所要表達的意義。</p> <p>4. 閱讀理解檢討。</p> | <p>口頭評量</p> <p>紙筆評量</p> <p>參與討論</p> <p>自我評量</p> <p>朗讀評量</p> | 閱讀易上手 |
| 第 18 週 | 1 | 忠言逆耳 | <p>1-III-1 能夠聆聽他人的發言，並簡要記錄。</p> <p>2-III-2 從聽聞內容進行判斷和提問，並做合理的應對。</p> <p>2-III-7 與他人溝通時能尊重不同意見。</p> <p>4-III-3 運用字辭典、成語辭典等，擴充詞彙，分</p> | <p>1. 能培養良好的聆聽態度，並學會使用禮貌語言，適當應對。</p> <p>2. 能培養閱讀的興趣、態度和習慣，並流暢朗讀文章表達的情感。</p> <p>3. 理解故事中所要表達的意思。</p> | <p>Ab-III-1 2,700 個常用字的字形、字音和字義。</p> <p>Ab-III-2 2,200 個常用字的的使用。</p> <p>Ab-III-6 3,700 個常用語詞的使用。</p> <p>Ac-III-1 標點符號在文本中的作用。</p> | <p>1. 分組進行閱讀。</p> <p>2. 提問：說說看可以用哪個成語來</p> <p>3. 形容故事中的韓非？</p> <p>4. 發表：利用「忠言逆耳」造句。</p> <p>5. 指導學生理解他人的批評往往會因為讓人聽起來不舒服而不容易接受，必須以雅量去面對批評。</p> | <p>口頭評量</p> <p>紙筆評量</p> <p>參與討論</p> <p>自我評量</p> <p>朗讀評量</p> | 閱讀易上手 |

| | | | | | | | | |
|--------|---|------|--|---|--|---|---|-------|
| | | | <p>辨詞義。</p> <p>5-III-7 連結相關的知識和經驗，提出自己的觀點，評述文本的內容。</p> <p>6-III-2 培養思考力、聯想力等寫作基本能力。</p> | | <p>Ad-III-2 篇章的大意、主旨、結構與寓意。</p> <p>Ad-III-3 故事、童詩、現代散文、少年小說、兒童劇等。</p> | | | |
| 第 19 週 | 1 | 潛移默化 | <p>2-III-7 與他人溝通時能尊重不同意見。</p> <p>4-III-3 運用字辭典、成語辭典等，擴充詞彙，分辨詞義。</p> <p>5-III-7 連結相關的知識和經驗，提出自己的觀點，評述文本的內容。</p> <p>5-III-12 運用圖書館(室)、科技與網路，進行資料蒐集、解讀與判斷，提升多元文本的閱讀和應用能力。</p> | <p>1. 能培養良好的聆聽態度，並學會使用禮貌語言，適當應對。</p> <p>2. 能輕鬆自然的表達自己的意思與人應對，並用標準國語說簡單的故事。</p> <p>3. 能培養閱讀的興趣、態度和習慣，並流暢朗讀文章表達的情感。</p> | <p>Ab-III-1 2,700 個常用字的字形、字音和字義。</p> <p>Ab-III-2 2,200 個常用字的使用。</p> <p>Ab-III-6 3,700 個常用語詞的使用。</p> <p>Ac-III-1 標點符號在文本中的作用。</p> <p>Ad-III-2 篇章的大意、主旨、結構與寓意。</p> <p>Ad-III-3 故事、童詩、現代散文、少年小說、兒童劇等。</p> | <p>1. 分組進行閱讀。</p> <p>2. 提問：說說看這個故事的大意。</p> <p>3. 請學生分享哪些情形適合用「潛移默化」來形容？</p> | <p>口頭評量</p> <p>紙筆評量</p> <p>參與討論</p> <p>自我評量</p> <p>朗讀評量</p> | 閱讀易上手 |
| 第 20 週 | 1 | 同舟共濟 | <p>2-III-3 靈活運用詞句和說話技巧，豐富表達內容。</p> <p>2-III-7 與他人溝通時能尊重不同意見。</p> <p>5-III-11 大量閱讀多元文本，辨識文本中議題的訊息或觀點。</p> <p>5-III-12 運用圖書館(室)、科技與網路，進行資料蒐集、解讀與判斷，提升多元文本的閱讀和應用能力。</p> | <p>1. 能培養良好的聆聽態度，並學會使用禮貌語言，適當應對。</p> <p>2. 能說出自己對故事的看法，並分享個人經驗。</p> <p>3. 能培養閱讀的興趣、態度和習慣，並流暢朗讀文章表達的情感。</p> | <p>Ab-III-1 2,700 個常用字的字形、字音和字義。</p> <p>Ab-III-2 2,200 個常用字的使用。</p> <p>Ac-III-1 標點符號在文本中的作用。</p> <p>Ad-III-2 篇章的大意、主旨、結構與寓意。</p> <p>Ad-III-3 故事、童詩、現代散文、少年小說、兒童劇等。</p> | <p>1. 分組進行閱讀。</p> <p>2. 提問：說說看這個故事的大意。</p> <p>3. 請學生分享在自己的生活經驗中，有哪些是因為「同舟共濟」而解決難題的？</p> | <p>口頭評量</p> <p>紙筆評量</p> <p>參與討論</p> <p>自我評量</p> <p>朗讀評量</p> | 閱讀易上手 |

| | | | | | | | | |
|--------|---|------|---|--|--|---|---|--------------|
| 第 21 週 | 1 | 一箭雙鵰 | <p>1-III-1 能夠聆聽他人的發言，並簡要記錄。</p> <p>2-III-3 靈活運用詞句和說話技巧，豐富表達內容。</p> <p>4-III-3 運用字辭典、成語辭典等，擴充詞彙，分辨詞義。</p> <p>6-III-2 培養思考力、聯想力等寫作基本能力。</p> | <p>1. 能培養良好的聆聽態度，並學會使用禮貌語言，適當應對。</p> <p>2. 能說出自己對故事的想法，並分享個人經驗。</p> <p>3. 能培養閱讀的興趣、態度和習慣，並流暢朗讀文章表達的情感。</p> | <p>Ab-III-1 2,700 個常用字的字形、字音和字義。</p> <p>Ab-III-2 2,200 個常用字的使用。</p> <p>Ab-III-6 3,700 個常用語詞的使用。</p> <p>Ac-III-1 標點符號在文本中的作用。</p> <p>Ad-III-2 篇章的大意、主旨、結構與寓意。</p> <p>Ad-III-3 故事、童詩、現代散文、少年小說、兒童劇等。</p> | <p>1. 分組進行閱讀。</p> <p>2. 提問：說說看這個故事的大意。</p> <p>3. 教師可指導利用「一箭雙鵰」造句。</p> | <p>口頭評量</p> <p>紙筆評量</p> <p>參與討論</p> <p>自我評量</p> <p>朗讀評量</p> | <p>閱讀易上手</p> |
|--------|---|------|---|--|--|---|---|--------------|

註：

彰化縣公(私)立 僑信 國民中(小)學 110 學年度第二學期五年級 閱讀 彈性學習課程 (校訂課程)

| 課程名稱 | 閱讀 | 實施年級 (班級組別) | 五 | 教學 節數 | 本學期共(20)節 |
|--------------------------|---|----------------|---|----------|-------------|
| 彈性學習課程 四類規範 | <p>1. <input checked="" type="checkbox"/> 統整性探究課程 (<input checked="" type="checkbox"/> 主題 <input type="checkbox"/> 專題 <input checked="" type="checkbox"/> 議題)</p> <p>2. <input type="checkbox"/> 社團活動與技藝課程 (<input type="checkbox"/> 社團活動 <input type="checkbox"/> 技藝課程)</p> <p>3. <input type="checkbox"/> 特殊需求領域課程 (特殊需求課程計畫請統一上傳至第 12 項)</p> <p> 身障類: <input type="checkbox"/> 生活管理 <input type="checkbox"/> 社會技巧 <input type="checkbox"/> 學習策略 <input type="checkbox"/> 職業教育 <input type="checkbox"/> 溝通訓練 <input type="checkbox"/> 點字 <input type="checkbox"/> 定向行動 <input type="checkbox"/> 功能性動作訓練 <input type="checkbox"/> 輔助科技運用</p> <p> 資優類: <input type="checkbox"/> 創造力 <input type="checkbox"/> 領導才能 <input type="checkbox"/> 情意發展 <input type="checkbox"/> 獨立研究或專長領域</p> <p> 其他類: <input type="checkbox"/> 藝術才能班專門課程 <input type="checkbox"/> 體育班專門課程</p> <p>4. <input checked="" type="checkbox"/> 其他類課程</p> <p> <input type="checkbox"/> 本土語文/新住民語文 <input type="checkbox"/> 服務學習 <input checked="" type="checkbox"/> 戶外教育 <input type="checkbox"/> 班際或校際交流 <input type="checkbox"/> 自治活動 <input type="checkbox"/> 班級輔導 <input type="checkbox"/> 學生自主學習 <input type="checkbox"/> 領域補救教學</p> | | | | |
| 設計理念 | <p>能將閱讀材料與實際生活情境相聯結，透過生活化的語文，學習解決問題，將知識轉化為能力。</p> | | | | |
| 本教育階段 總綱核心素養 或校訂素養 | <p>E-A1 具備良好的生活習慣，促進身心健全發展，並認識個人特質，發展生命潛能。</p> <p>E-A2 具備探索問題的思考能力，並透過體驗與實踐處理日常生活問題。</p> <p>E-B1 具備「聽、說、讀、寫、作」的基本語文素養，並具有生活所需的基礎數理、肢體及藝術等符號知能，能以同理心應用在生活與人際溝通。</p> <p>E-B3 具備藝術創作與欣賞的基本素養，促進多元感官的發展，培養生活環境中的美感體驗。</p> <p>E-C2 具備理解他人感受，樂於與人互動，並與團隊成員合作之素養。</p> <p>E-C3 具備理解與關心本土與國際事務的素養，並認識與包容文化的多元性。</p> | | | | |
| 課程目標 | <p>一、學會情景與事件並重的記敘文寫法，從事件中烘托出事理的真諦，進一步襯托出主題的獨特性。</p> <p>二、從統整識字中，增強文字的思辨、運用能力，並學習欣賞不同的寫法。</p> <p>三、從閱讀的詩歌和文章中，學習用報導文學的方法，說明在大自然中觀察到的現象和體悟。</p> <p>四、運用本冊中的修辭技巧，說出生活中的親情、友情、民胞物與的大愛情懷。</p> <p>五、從欣賞本冊的文章中，學習如何以智慧面對逆境，並對宇宙及自然現象充滿關懷。</p> | | | | |

| 配合融入之領域或議題 | | <input checked="" type="checkbox"/> 國語文 <input type="checkbox"/> 英語文 <input type="checkbox"/> 本土語 <input type="checkbox"/> 數學 <input type="checkbox"/> 健康與體育 <input checked="" type="checkbox"/> 生活課程 | | <input type="checkbox"/> 性別平等教育 <input type="checkbox"/> 人權教育 <input checked="" type="checkbox"/> 環境教育 <input type="checkbox"/> 海洋教育 <input type="checkbox"/> 品德教育 <input checked="" type="checkbox"/> 生命教育 <input type="checkbox"/> 法治教育 <input type="checkbox"/> 科技教育 <input type="checkbox"/> 資訊教育 <input type="checkbox"/> 能源教育 <input type="checkbox"/> 安全教育 <input type="checkbox"/> 防災教育 <input checked="" type="checkbox"/> 閱讀素養 <input type="checkbox"/> 多元文化教育 <input type="checkbox"/> 生涯規劃教育 <input type="checkbox"/> 家庭教育 <input checked="" type="checkbox"/> 原住民教育 <input checked="" type="checkbox"/> 戶外教育 <input type="checkbox"/> 國際教育 | | | | |
|------------|--------|--|---|--|---|--|------------------------------|----------------|
| 表現任務 | | 5. 聆聽態度：安靜專注的聽故事，不隨意打岔。 6. 口語表達：用完整的語句回答問題，不岔開話題。 7. 合作學習：與小組同學合作演出故事人物的對話與動作。 8. 學習單：根據提示完成描繪、記錄、檢核等內容。 | | | | | | |
| 課程架構 | | | | | | | | |
| 教學 期程 | 節 數 | 教學單 元名稱 | 學習表現 (校訂或相關領域) | 學習目標 | 學習內容 (校訂) | 學習活動 (節次) | 學習評量 (表現任務) | 自編自選教 材/學習單 |
| 第 1 週 | 1 | 馬克·吐溫的幽默人生 | 1-III-1 能夠聆聽他人的發言，並簡要記錄。 4-III-3 運用字辭典、成語辭典等，擴充詞彙，分辨詞義。 5-III-2 理解各種標點符號的用法與表達效果。 5-III-7 連結相關的知識和經驗，提出自己的觀點，評述文本的內容。 6-III-2 培養思考力、聯想力等寫作基本能力。 | 1. 能培養良好的聆聽態度，並學會使用禮貌語言，適當應對。 2. 能培養閱讀的興趣、態度和習慣，並流暢朗讀文章表達的情感。 | Ab-III-1 2,700 個常用字的字形、字音和字義。 Ab-III-2 2,200 個常用字的使用。 Ac-III-1 標點符號在文本中的作用。 Ad-III-2 篇章的大意、主旨、結構與寓意。 Ad-III-3 故事、童詩、現代散文、少年小說、兒童劇等。 | 1. 分組進行閱讀。 2. 小組段落大意發表。 3. 小組發表對「馬克·吐溫」這個人的看法。 4. 請學生發表「幽默」的益處。 | 口頭評量 紙筆評量 參與討論 自我評量 | 閱讀易上手 |
| 第 2 週 | 1 | 傳奇人物紀曉嵐 | 1-III-1 能夠聆聽他人的發言，並簡要記錄。 2-III-7 與他人溝通時能尊重不同意見。 4-III-3 運用字辭典、成語辭典等，擴充詞彙，分辨詞義。 5-III-7 連結相關的知識和經驗，提出自己的觀 | 1. 能培養良好的聆聽態度，並學會使用禮貌語言，適當應對。 2. 能輕鬆自然的表達自己的意思與人應對，並用標準國語說簡單的故事。 3. 能培養閱讀的興趣、態度和習慣，並流暢朗 | Ab-III-1 2,700 個常用字的字形、字音和字義。 Ab-III-2 2,200 個常用字的使用。 Ac-III-1 標點符號在文本中的作用。 Ad-III-2 篇章的大意、主旨、結構與寓 | 1. 分組進行閱讀。 2. 小組段落大意發表。 3. 小組發表個人的看法。 4. 閱讀理解檢討。 | 口頭評量 紙筆評量 參與討論 自我評量 | 閱讀易上手 |

| | | | | | | | | |
|-------|---|------------|--|--|---|--|--------------------------------------|-------|
| | | | 點，評述文本的內容。 | 讀文章表達的情感。 | 意。 Ad-III-3 故事、童詩、現代散文、少年小說、兒童劇等。 | | | |
| 第 3 週 | 1 | 周瑜門 諸葛亮 | 1-III-1 能夠聆聽他人的發言，並簡要記錄。 2-III-7 與他人溝通時能尊重不同意見。 5-III-2 理解各種標點符號的用法與表達效果。 5-III-7 連結相關的知識和經驗，提出自己的觀點，評述文本的內容。 5-III-12 運用圖書館(室)、科技與網路，進行資料蒐集、解讀與判斷，提升多元文本的閱讀和應用能力。 | 1. 能輕鬆自然的表達自己的意思與人應對，並用標準國語說簡單的故事。 2. 能培養閱讀的興趣、態度和習慣，並流暢朗讀文章表達的情感。 3. 認識常用標點符號，培養語文表達能力。 | Ab-III-1 2,700 個常用字的字形、字音和字義。 Ab-III-2 2,200 個常用字的使用。 Ac-III-1 標點符號在文本中的作用。 Ad-III-2 篇章的大意、主旨、結構與寓意。 Ad-III-3 故事、童詩、現代散文、少年小說、兒童劇等。 | 1. 分組進行閱讀。 2. 小組段落大意發表。 3. 小組發表對「周瑜」及「諸葛亮」這個人的看法。 4. 閱讀理解檢討。 | 口頭評量 紙筆評量 參與討論 自我評量 朗讀評量 | 閱讀易上手 |
| 第 4 週 | 1 | 創意點 子王 | 1-III-1 能夠聆聽他人的發言，並簡要記錄。 4-III-3 運用字辭典、成語辭典等，擴充詞彙，分辨詞義。 5-III-2 理解各種標點符號的用法與表達效果。 5-III-7 連結相關的知識和經驗，提出自己的觀點，評述文本的內容。 | 1. 能輕鬆自然的表達自己的意思與人應對，並用標準國語說簡單的故事。 2. 能培養閱讀的興趣、態度和習慣，並流暢朗讀文章表達的情感。 3. 認識常用標點符號，培養語文表達能力。 | Ab-III-1 2,700 個常用字的字形、字音和字義。 Ab-III-2 2,200 個常用字的使用。 Ac-III-1 標點符號在文本中的作用。 Ad-III-2 篇章的大意、主旨、結構與寓意。 | 1. 分組進行閱讀。 2. 小組段落大意發表。 3. 閱讀理解檢討。 4. 教師統整本文重點：「發明」並不難，只要肯動腦解決生活中的小麻煩，往往可以成就大發明。 5. 鼓勵小朋友從生活中觀察，發揮創作發明的潛能。 | 口頭評量 紙筆評量 參與討論 自我評量 | 閱讀易上手 |
| 第 5 週 | 1 | 創意點 子王 | 1-III-1 能夠聆聽他人的發言，並簡要記錄。 2-III-7 與他人溝通時能尊重不同意見。 4-III-3 運用字辭典、成語辭典等，擴充詞彙，分 | 1. 能培養良好的聆聽態度，並學會使用禮貌語言，適當應對。 2. 能培養閱讀的興趣、態度和習慣，並流暢朗讀文章表達的情感。 | Ab-III-1 2,700 個常用字的字形、字音和字義。 Ab-III-2 2,200 個常用字的使用。 Ac-III-1 標點符號在 | 1. 分組蒐集歷史上有名的發明家的故事。 2. 小組發表。 | 口頭評量 紙筆評量 參與討論 自我評量 朗讀評量 | 閱讀易上手 |

| | | | | | | | | |
|-------|---|---------|--|--|---|--|--------------------------------------|-------|
| | | | 辨詞義。 5- III -12 運用圖書館(室)、科技與網路，進行資料蒐集、解讀與判斷，提升多元文本的閱讀和應用能力。 | 3.能閱讀不同表述方式的文章，從問答中掌握文章大意。 | 文本中的作用。 Ad- III -2 篇章的大意、主旨、結構與寓意。 | | | |
| 第 6 週 | 1 | 戴嵩畫牛 | 1- III -1 能夠聆聽他人的發言，並簡要記錄。 2- III -7 與他人溝通時能尊重不同意見。 4- III -3 運用字辭典、成語辭典等，擴充詞彙，分辨詞義。 5- III -12 運用圖書館(室)、科技與網路，進行資料蒐集、解讀與判斷，提升多元文本的閱讀和應用能力。 | 1.能培養良好的聆聽態度，並學會使用禮貌語言，適當應對。 2.能輕鬆自然的表達自己的意思與人應對，並用標準國語說簡單的故事。 3.能培養閱讀的興趣、態度和習慣，並流暢朗讀文章表達的情感。 4.理解故事中所要表達的意思。 | Ab-III-1 2,700 個常用字的字形、字音和字義。 Ab-III-2 2,200 個常用字的使用。 Ac-III-1 標點符號在文本中的作用。 Ad- III -2 篇章的大意、主旨、結構與寓意。 Ad-III-3 故事、童詩、現代散文、少年小說、兒童劇等。 | 1.分組進行閱讀。 2.小組段落大意發表。 3.同學發表讀完本文之看法。 4.閱讀理解檢討。 5.教師統整本文重點：「術業有專攻」。 | 口頭評量 紙筆評量 參與討論 自我評量 朗讀評量 | 閱讀易上手 |
| 第 7 週 | 1 | 五餅二魚的奇蹟 | 1- III -1 能夠聆聽他人的發言，並簡要記錄。 2- III -3 靈活運用詞句和說話技巧，豐富表達內容。 5- III -2 理解各種標點符號的用法與表達效果。 5- III -7 連結相關的知識和經驗，提出自己的觀點，評述文本的內容。 6- III -2 培養思考力、聯想力等寫作基本能力。 | 1.能培養良好的聆聽態度，並學會使用禮貌語言，適當應對。 2.能輕鬆自然的表達自己的意思與人應對，並用標準國語說簡單的故事。 3.能培養閱讀的興趣、態度和習慣，並流暢朗讀文章表達的情感。 | Ab-III-1 2,700 個常用字的字形、字音和字義。 Ab-III-2 2,200 個常用字的使用。 Ac-III-1 標點符號在文本中的作用。 Ad- III -2 篇章的大意、主旨、結構與寓意。 Ad-III-3 故事、童詩、現代散文、少年小說、兒童劇等。 | 1.分組進行閱讀。 2.小組段落大意發表。 3.同學發表讀完本文之看法。 4.請同徐發表與他人分享的經驗。 5.閱讀理解檢討。 | 口頭評量 紙筆評量 參與討論 自我評量 朗讀評量 | 閱讀易上手 |
| 第 8 週 | 1 | 水立方與鳥巢 | 1- III -1 能夠聆聽他人的發言，並簡要記錄。 | 1.引導學生以自身經驗，閱讀文本，並提出 | Ab-III-1 2,700 個常用字的字形、字音和字 | 1.分組進行閱讀。 2.分組討論各段大意並發表 | 口頭評量 紙筆評量 | 閱讀易上手 |

| | | | | | | | | |
|--------|---|---------------|--|--|---|---|---|---|
| | | | <p>2-III-3 靈活運用詞句和說話技巧，豐富表達內容。</p> <p>4-III-3 運用字辭典、成語辭典等，擴充詞彙，分辨詞義。</p> <p>5-III-11 大量閱讀多元文本，辨識文本中議題的訊息或觀點。</p> <p>5-III-12 運用圖書館(室)、科技與網路，進行資料蒐集、解讀與判斷，提升多元文本的閱讀和應用能力。</p> | <p>看法。</p> <p>2.能應用注音及語言文字，輔助記錄訊息。</p> <p>3.能輕鬆自然的表達自己的意思與人應對，並用標準國語說簡單的故事。</p> <p>4.能在口述作文和筆述作文中，培養豐富的想像力。</p> | <p>義。</p> <p>Ab-III-2 2,200 個常用字的的使用。</p> <p>Ac-III-1 標點符號在文本中的作用。</p> <p>Ad-III-2 篇章的大意、主旨、結構與寓意。</p> <p>Ad-III-3 故事、童詩、現代散文、少年小說、兒童劇等。</p> | <p>3. 閱讀理解檢討。</p> | <p>參與討論</p> <p>自我評量</p> <p>朗讀評量</p> | |
| 第 9 週 | 1 | 關於世界名畫的一〇〇個故事 | <p>5-III-2 理解各種標點符號的用法與表達效果。</p> <p>5-III-3 讀懂與學習階段相符的文本。</p> <p>5-III-12 運用圖書館(室)、科技與網路，進行資料蒐集、解讀與判斷，提升多元文本的閱讀和應用能力。</p> | <p>1.能用心精讀，深究內容，歸納大意。</p> <p>2.結合生活經驗，學習語文，應用語文，達到獲取資訊，傳達消息的能力。</p> <p>3.學習語文，應用語文，並結合生活經驗，學會解決問題。</p> <p>4.藉由閱讀，吸取各領域傑出人物的成功因素。</p> <p>5.透過班級讀書會活動，培養學生閱讀習慣，擴大閱讀領域。</p> | <p>Ab-III-1 2,700 個常用字的字形、字音和字義。</p> <p>Ab-III-2 2,200 個常用字的的使用。</p> <p>Ac-III-1 標點符號在文本中的作用。</p> <p>Ad-III-2 篇章的大意、主旨、結構與寓意。</p> <p>Ad-III-3 故事、童詩、現代散文、少年小說、兒童劇等。</p> | <p>1.分組進行閱讀、討論。</p> <p>2.本書內容:本書蒐集來自藝術史上享有盛譽的佳作,並呈現一百個名畫背後的小故事,讓讀者在欣賞名畫的同時,也深切認識該年代的歷史背景與畫作創作的意念。</p> <p>3.教師針對本書的運用方式:教師可安排先朗讀一則名畫的小故事,引起學生主動閱讀、探究名畫故事的興趣。</p> <p>4.學生進行閱讀理解题目的練習。</p> | <p>口頭評量</p> <p>紙筆評量</p> <p>參與討論</p> <p>自我評量</p> <p>朗讀評量</p> | <p>文：李子心</p> <p>出版：宇河文化</p> <p>出版日期：西元二〇一一年</p> |
| 第 10 週 | 1 | 圖書館搬家 | <p>1-III-1 能夠聆聽他人的發言，並簡要記錄。</p> <p>2-III-2 從聽聞內容進行判斷和提問，並做合理的應對。</p> | <p>1.能培養良好的聆聽態度，並學會使用禮貌語言，適當應對。</p> <p>2.能培養閱讀的興趣、態度和習慣，並流暢朗</p> | <p>Ab-III-1 2,700 個常用字的字形、字音和字義。</p> <p>Ab-III-2 2,200 個常用字的的使用。</p> | <p>1.分組進行閱讀。</p> <p>2.小組段落大意討論及發表。</p> <p>3.同學說一說：貓頭鷹「奇奇」值得大家學習的地方。</p> <p>4.閱讀理解檢討。</p> | <p>口頭評量</p> <p>紙筆評量</p> <p>參與討論</p> <p>自我評量</p> <p>朗讀評量</p> | <p>閱讀易上手</p> |

| | | | | | | | | |
|--------|---|--------|--|---|---|--|--------------------------------------|-------|
| | | | 2-III-7 與他人溝通時能尊重不同意見。 5-III-11 大量閱讀多元文本，辨識文本中議題的訊息或觀點。 5-III-12 運用圖書館(室)、科技與網路，進行資料蒐集、解讀與判斷，提升多元文本的閱讀和應用能力。 | 讀文章表達的情感。 3.能覺察自己的心情好壞，並尋求解決辦法，轉換正向的能量。 | Ac-III-1 標點符號在文本中的作用。 Ad-III-2 篇章的大意、主旨、結構與寓意。 Ad-III-3 故事、童詩、現代散文、少年小說、兒童劇等。 | | | |
| 第 11 週 | 1 | 臺灣西瓜達人 | 1-III-1 能夠聆聽他人的發言，並簡要記錄。 2-III-7 與他人溝通時能尊重不同意見。 4-III-3 運用字辭典、成語辭典等，擴充詞彙，分辨詞義。 5-III-12 運用圖書館(室)、科技與網路，進行資料蒐集、解讀與判斷，提升多元文本的閱讀和應用能力。 | 1.能培養良好的聆聽態度，並學會使用禮貌語言，適當應對。 2.能輕鬆自然的表達自己的意思與人應對，並用標準國語說簡單的故事。 3.學習敘述性的描寫技巧，培養語文表現能力。 4.能覺察自己行為的動機，並慎重做決定，避免造成不良的後果。 | Ab-III-1 2,700 個常用字的字形、字音和字義。 Ab-III-2 2,200 個常用字的使用。 Ac-III-1 標點符號在文本中的作用。 Ad-III-2 篇章的大意、主旨、結構與寓意。 Ad-III-3 故事、童詩、現代散文、少年小說、兒童劇等。 | 1.分組進行閱讀。 2.小組段落大意討論及發表。 3.請同學說一說：「陳文郁」值得學習的精神。 4.閱讀理解檢討。 | 口頭評量 紙筆評量 參與討論 自我評量 朗讀評量 | 閱讀易上手 |
| 第 12 週 | 1 | 可樂傳奇 | 1-III-1 能夠聆聽他人的發言，並簡要記錄。 2-III-7 與他人溝通時能尊重不同意見。 4-III-3 運用字辭典、成語辭典等，擴充詞彙，分辨詞義。 5-III-2 理解各種標點符號的用法與表達效果。 6-III-2 培養思考力、聯想力等寫作基本能力。 | 1.能培養良好的聆聽態度，並學會使用禮貌語言，適當應對。 2.能輕鬆自然的表達自己的意思與人應對，並用標準國語說簡單的故事。 3.能培養閱讀的興趣、態度和習慣，並流暢朗讀文章表達的情感。 4.能在口述作文和筆述 | Ab-III-1 2,700 個常用字的字形、字音和字義。 Ab-III-2 2,200 個常用字的使用。 Ac-III-1 標點符號在文本中的作用。 Ad-III-2 篇章的大意、主旨、結構與寓意。 | 1.分組進行閱讀。 2.小組段落大意討論及發表。 3.請同學說一說：「潘博頓」值得學習的精神。 4.閱讀理解檢討。 | 口頭評量 紙筆評量 參與討論 自我評量 朗讀評量 | 閱讀易上手 |

| | | | | | | | | |
|--------|---|--------|--|--|--|---|---|--|
| | | | | 作文中，培養豐富的想像力。 | | | | |
| 第 13 週 | 1 | 偏見的影响力 | <p>1-III-1 能夠聆聽他人的發言，並簡要記錄。</p> <p>2-III-2 從聽聞內容進行判斷和提問，並做合理的應對。</p> <p>2-III-7 與他人溝通時能尊重不同意見。</p> <p>5-III-2 理解各種標點符號的用法與表達效果。</p> <p>5-III-12 運用圖書館(室)、科技與網路，進行資料蒐集、解讀與判斷，提升多元文本的閱讀和應用能力。</p> | <p>1. 能培養良好的聆聽態度，並學會使用禮貌語言，適當應對。</p> <p>2. 能輕鬆自然的表達自己的意思與人應對，並用標準國語說簡單的故事。</p> <p>3. 能培養閱讀的興趣、態度和習慣，並流暢朗讀文章表達的情感。</p> <p>4. 學習敘述性的描寫技巧，培養語文表現能力。</p> | <p>Ab-III-1 2,700 個常用字的字形、字音和字義。</p> <p>Ab-III-2 2,200 個常用字的使用。</p> <p>Ac-III-1 標點符號在文本中的作用。</p> <p>Ad-III-2 篇章的大意、主旨、結構與寓意。</p> <p>Ad-III-3 故事、童詩、現代散文、少年小說、兒童劇等。</p> | <p>1. 分組進行閱讀。</p> <p>2. 小組段落大意討論及發表。</p> <p>3. 小組發表讀完本課的感想。</p> <p>4. 同學經驗分享</p> <p>5. 教師統整文中所要呈現的意義：以先入為主的觀念會讓人看不到對方的優點。</p> | <p>口頭評量</p> <p>紙筆評量</p> <p>參與討論</p> <p>自我評量</p> <p>朗讀評量</p> | <p>閱讀易上手</p> |
| 第 14 週 | 1 | 村婦巧對 | <p>5-III-1 流暢朗讀各類文本，並表現抑揚頓挫的變化。</p> <p>5-III-3 讀懂與學習階段相符的文本。</p> <p>5-III-7 連結相關的知識和經驗，提出自己的觀點，評述文本的內容。</p> <p>5-III-8 運用自我提問、推論等策略，推論文本隱含的因果訊息或觀點。</p> <p>5-III-9 因應不同的目的，運用不同的閱讀策略。</p> <p>5-III-10 結合自己的特長和興趣，主動尋找閱讀材料。</p> <p>5-III-11 大量閱讀多元文</p> | <p>1. 能用心精讀，深究內容，歸納大意。</p> <p>2. 結合生活經驗，學習語文，應用語文，達到獲取資訊，傳達消息的能力。</p> <p>3. 學習語文，應用語文，並結合生活經驗，學會解決問題。</p> <p>4. 學習從各種不角度看世界，欣賞自然美景。</p> <p>5. 藉由閱讀文章，了解愛護自然環境資源的重要。</p> <p>6. 透過班級讀書會活動，培養學生閱讀習慣，擴大閱讀領域。</p> | <p>Ab-III-1 2,700 個常用字的字形、字音和字義。</p> <p>Ab-III-2 2,200 個常用字的使用。</p> <p>Ac-III-1 標點符號在文本中的作用。</p> <p>Ac-III-4 各類文句表達的情感與意義。</p> <p>Ad-III-1 意義段與篇章結構。</p> <p>Bb-III-1 自我情感的表達。</p> <p>Bb-III-2 人際交流的情感。</p> <p>Bb-III-3 對物或自然的感悟。</p> <p>Bc-III-1 具邏輯、客</p> | <p>1. 分組進行閱讀。</p> <p>2. 小組段落大意討論及發表。</p> <p>3. 小組發表讀完本課的感想。</p> <p>4. 閱讀理解檢討。</p> <p>5. 教師點出本課意涵：不可恃才傲物，輕視他人。</p> | <p>口頭評量</p> <p>紙筆評量</p> <p>參與討論</p> <p>自我評量</p> <p>朗讀評量</p> | <p>作者：<u>劉克襄</u></p> <p>出版社：<u>玉山社</u></p> <p>出版日期：西元一九九七年</p> |

| | | | | | | | | |
|--------|---|------------|---|--|--|---|---|--|
| | | | 本，辨識文本中議題的訊息或觀點。 | | 觀、理性的說明，如科學知識、產品、環境等。 | | | |
| 第 15 週 | 1 | 寫給孩子的時間活用術 | <p>5-III-2 理解各種標點符號的用法與表達效果。</p> <p>5-III-6 熟習適合學習階段的摘要策略，擷取大意。</p> <p>5-III-9 因應不同的目的，運用不同的閱讀策略。</p> <p>5-III-11 大量閱讀多元文本，辨識文本中議題的訊息或觀點。</p> <p>5-III-12 運用圖書館(室)、科技與網路，進行資料蒐集、解讀與判斷，提升多元文本的閱讀和應用能力。</p> | <p>1. 能用心精讀，深究內容，歸納大意。</p> <p>2. 結合生活經驗，學習語文，應用語文，達到獲取資訊，傳達消息的能力。</p> <p>3. 學習語文，應用語文，並結合生活經驗，學會解決問題。</p> <p>4. 透過班級讀書會活動，培養學生閱讀習慣，擴大閱讀領域。</p> | <p>Ab-III-1 2,700 個常用字的字形、字音和字義。</p> <p>Ab-III-2 2,200 個常用字的使用。</p> <p>Ac-III-1 標點符號在文本中的作用。</p> <p>Ad-III-2 篇章的大意、主旨、結構與寓意。</p> <p>Ad-III-3 故事、童詩、現代散文、少年小說、兒童劇等。</p> | <p>1. 分組進行閱讀、討論。</p> <p>2. 本書內容：本書即是展現翔侯慢慢學會時間管理的訣竅和實現自己夢想的過程。讓讀者透過故事領悟時間管理的重要性，並學會目標設定和制訂計畫、實現夢想的備戰 map 製作方法、回顧昨天、準備明天等五個具體的方法，讓讀者們在閱讀的過程中，學會時間管理的方法，並且能輕鬆運用到日常的生活，成為時間管理的達人。</p> <p>3. 教師針對本書的運用方式： (1)教師簡介本書內容要點。 (2)鼓勵學生課後閱讀，並在課堂上和同學分享自己的讀後感想與收穫。 (3)鼓勵學生以製圖方式規畫自己的生活作息，及標示著重要事項。</p> <p>4. 學生進行閱讀理解題目的練習。</p> | <p>口頭評量</p> <p>紙筆評量</p> <p>參與討論</p> <p>自我評量</p> <p>朗讀評量</p> | <p>文：李熙錫、盧智暎、金尚仁</p> <p>譯者：林建豪</p> <p>出版：晨星出版社</p> <p>出版日期：西元二〇一三年七月</p> |
| 第 16 週 | 1 | 佩洛普斯娶親 | <p>1-III-1 能夠聆聽他人的發言，並簡要記錄。</p> <p>2-III-2 從聽聞內容進行判斷和提問，並做合理的應對。</p> <p>5-III-7 連結相關的知識和經驗，提出自己的觀點，評述文本的內容。</p> <p>5-III-12 運用圖書館(室)、科技與網路，進行資料蒐集、解讀與判斷，提升多元文本的閱讀和</p> | <p>1. 能培養良好的聆聽態度，並學會使用禮貌語言，適當應對。</p> <p>2. 能輕鬆自然的表達自己的意思與人應對，並用標準國語說簡單的故事。</p> <p>3. 能培養閱讀的興趣、態度和習慣，並流暢朗讀文章表達的情感。</p> | <p>Ab-III-1 2,700 個常用字的字形、字音和字義。</p> <p>Ab-III-2 2,200 個常用字的使用。</p> <p>Ac-III-1 標點符號在文本中的作用。</p> <p>Ad-III-2 篇章的大意、主旨、結構與寓意。</p> <p>Ad-III-3 故事、童詩、現代散文、少年小說、</p> | <p>1. 分組進行閱讀。</p> <p>2. 小組段落大意討論及發表。</p> <p>3. 閱讀理解檢討。</p> | <p>口頭評量</p> <p>紙筆評量</p> <p>參與討論</p> <p>自我評量</p> <p>朗讀評量</p> | <p>閱讀易上手</p> |

| | | | | | | | | |
|--------|---|--------|--|--|--|--|---|--|
| | | | 應用能力。 | | 兒童劇等。 | | | |
| 第 17 週 | 1 | 戴墨鏡的飛鼠 | <p>5-III-2 理解各種標點符號的用法與表達效果。</p> <p>5-III-3 讀懂與學習階段相符的文本。</p> <p>5-III-6 熟習適合學習階段的摘要策略，擷取大意。</p> <p>5-III-9 因應不同的目的，運用不同的閱讀策略。</p> | <p>1. 能培養良好的聆聽態度，並學會使用禮貌語言，適當應對。</p> <p>2. 能輕鬆自然的表達自己的意思與人應對，並用標準國語說簡單的故事。</p> <p>3. 有條理的說出有關原住民族文化和其他相關故事的內容。</p> <p>4. 閱讀並了解故事含義，再提出自己的看法，做整理歸納。</p> | <p>Ab-III-1 2,700 個常用字的字形、字音和字義。</p> <p>Ab-III-2 2,200 個常用字的使用。</p> <p>Ab-III-6 3,700 個常用語詞的使用。</p> <p>Ac-III-1 標點符號在文本中的作用。</p> <p>Ad-III-2 篇章的大意、主旨、結構與寓意。</p> <p>Ad-III-3 故事、童詩、現代散文、少年小說、兒童劇等。</p> | <p>1. 分組進行閱讀、討論。</p> <p>2. 本書內容：本書分成三大部分—森林的靈魂、山中傳奇、威河衛與泰雅族。作者以幽默、誇張及一點魔幻的筆調，消磨一般人對原住民族的負面看法，把原住民族的熱情、好客、樂觀、樸質、幽默等，一一的導正一般人窠臼的看法；以小故事的方法呈現原住民族的天然生活態度，更帶領人們走進了大知識的殿堂。</p> <p>3. 教師針對本書的運用： (1)教師簡介本書內容要點。 (2)鼓勵學生閱讀，並在課堂分享自己對原住民族的認識。 (3)鼓勵學生口頭發表讀後感想以及自己的收穫。</p> <p>4. 學生進行閱讀理解題目的練習。</p> | <p>口頭評量</p> <p>紙筆評量</p> <p>參與討論</p> <p>自我評量</p> <p>朗讀評量</p> | <p>作者：瓦歷斯·諾幹</p> <p>出版社：晨星</p> <p>出版日期：西園二〇一七年</p> |
| 第 18 週 | 1 | 讓路於蝶 | <p>1-III-1 能夠聆聽他人的發言，並簡要記錄。</p> <p>2-III-2 從聽聞內容進行判斷和提問，並做合理的應對。</p> <p>2-III-7 與他人溝通時能尊重不同意見。</p> <p>4-III-3 運用字辭典、成語辭典等，擴充詞彙，分辨詞義。</p> <p>5-III-7 連結相關的知識和經驗，提出自己的觀點，評述文本的內容。</p> <p>6-III-2 培養思考力、聯</p> | <p>1. 能培養良好的聆聽態度，並學會使用禮貌語言，適當應對。</p> <p>2. 能培養閱讀的興趣、態度和習慣，並流暢朗讀文章表達的情感。</p> <p>3. 理解故事中所要表達的意思。</p> | <p>Ab-III-1 2,700 個常用字的字形、字音和字義。</p> <p>Ab-III-2 2,200 個常用字的使用。</p> <p>Ab-III-6 3,700 個常用語詞的使用。</p> <p>Ac-III-1 標點符號在文本中的作用。</p> <p>Ad-III-2 篇章的大意、主旨、結構與寓意。</p> <p>Ad-III-3 故事、童詩、現代散文、少年小說、</p> | <p>1. 分組進行閱讀。</p> <p>2. 小組段落大意討論及發表。</p> <p>閱讀理解檢討。</p> <p>3. 請同學說一說，臺灣還有哪些保育類動物？要如何對待保育類動物？</p> | <p>口頭評量</p> <p>紙筆評量</p> <p>參與討論</p> <p>自我評量</p> <p>朗讀評量</p> | <p>閱讀易上手</p> |

| | | | | | | | | |
|--------|---|-------------|---|--|--|--|---|--|
| | | | 想力等寫作基本能力。 | | 兒童劇等。 | | | |
| 第 19 週 | 1 | 湖濱散記：樹林中的生活 | <p>5-III-1 流暢朗讀各類文本，並表現抑揚頓挫的變化。</p> <p>5-III-2 理解各種標點符號的用法與表達效果。</p> <p>5-III-3 讀懂與學習階段相符的文本。</p> | <p>1. 能用心精讀，深究內容，歸納大意。</p> <p>2. 結合生活經驗，學習語文，應用語文，達到獲取資訊，傳達消息的能力。</p> <p>3. 學習語文，應用語文，並結合生活經驗，學會解決問題。</p> <p>4. 學習從各種不角度看世界，欣賞自然美景。</p> <p>5. 藉由閱讀文章，了解愛護自然環境資源的重要。</p> <p>6. 透過班級讀書會活動，培養學生閱讀習慣，擴大閱讀領域。</p> | <p>Ab-III-1 2,700 個常用字的字形、字音和字義。</p> <p>Ab-III-2 2,200 個常用字的使用。</p> <p>Ab-III-6 3,700 個常用語詞的使用。</p> <p>Ac-III-1 標點符號在文本中的作用。</p> <p>Ad-III-2 篇章的大意、主旨、結構與寓意。</p> <p>Ad-III-3 故事、童詩、現代散文、少年小說、兒童劇等。</p> | <p>1. 分組進行閱讀、討論。</p> <p>2. 本書內容：從梭羅的著作中更宏觀的角度思索大自然和土地的倫理。所以有人說梭羅是最具影響力的自然文學大師、科學家，以散文描寫又深具自然的渾厚背景；或說他是呈現生命之美的藝術家也當之無愧。</p> <p>3. 教師針對本書的運用方式： (1) 教師簡介本書內容要點。 (2) 鼓勵學生課後閱讀，並在課堂上和同學分享最喜愛的章節或句子。 (3) 鼓勵學生口頭發表讀後感想以及自己的收穫。</p> <p>4. 學生進行閱讀理解題目的練習。</p> | <p>口頭評量</p> <p>紙筆評量</p> <p>參與討論</p> <p>自我評量</p> | <p>作者：亨利·大衛·梭羅</p> <p>譯者：徐遲</p> <p>出版：遠足文化</p> <p>出版日期：西元二〇一二年</p> |
| 第 20 週 | 1 | 閱讀策略總複習 | <p>1-III-3 判斷聆聽內容的合理性，並分辨事實或意見。</p> <p>5-III-11 大量閱讀多元文本，辨識文本中議題的訊息或觀點。</p> | <p>1. 能培養良好的聆聽態度，並學會使用禮貌語言，適當應對。</p> <p>2. 能說出自己對文章的看法，並分享個人經驗。</p> <p>3. 能培養閱讀的興趣、態度和習慣，並流暢朗讀文章表達的情感。</p> | <p>Ad-III-1 意義段與篇章結構。</p> <p>Ad-III-2 篇章的大意、主旨、結構與寓意。</p> <p>Ad-III-3 故事、童詩、現代散文、少年小說、兒童劇等。</p> <p>Ad-III-4 古典詩文。</p> | <p>列出本學期所閱讀的篇章，並與同學分享讀書心得。</p> | <p>口頭評量</p> <p>紙筆評量</p> <p>參與討論</p> <p>自我評量</p> <p>朗讀評量</p> | |

本學期學習目標：

- 一、啟發學生 Scratch 程式設計學習動機和興趣。
- 二、使學生具備程式設計、邏輯思維能力，培養耐心與專注力，提昇未來競爭力。
- 三、從做中學，教導學生程式設計，活學活用製作小遊戲、動畫等。
- 四、教導學生靈活繪製或應用圖案，做出趣味小遊戲。
- 五、教導學生善用網路資源，分享作品和觀摩學習。
- 六、落實資訊教育生活化，提昇學生資訊應用能力。

本學期課程架構：

Scratch 2.0 遊戲設計 e 點通

| | |
|-----------|--|
| 程式設計我最行 | 程式設計、開啟 Scratch、程式初體驗 更換背景、編輯資訊、複製、code.org |
| 小雪人變裝秀 | 動手畫小雪人、存檔、完成造型 開始寫程式、特效、重複迴圈簡化程式 |
| 爆米花樂趣多 | 舞台和角色造型、座標、跟著滑鼠移動 控制判斷和偵測、多重條件和分身應用 |
| 預防流感動畫 | 動畫製作流程、第一幕、加入聲音積木 第二幕、廣播積木應用、錄音技巧 |
| 一起來接蘋果 | 進入畫面、接蘋果玩法、蘋果由樹上掉落 變數設定和應用、學會除錯蟲(debug) |
| 土撥鼠找朋友(1) | 土撥鼠發現餐車、進入迷宮角色登場 音效和背景音樂、按鍵控制、飄浮角度 |
| 土撥鼠找朋友(2) | 程式動畫、角色動起來、土撥鼠碰壁了 別讓淘氣鬼抓到、共享大餐、限時挑戰 |
| 棉花糖射擊遊戲 | 變數、雲和棉花糖、飛碟和子彈發射 隕石、生命值和結束、分享作品和轉存 |

本學期課程內涵：

| 教學期程 | 主題 | 能力指標 | 教學內容 | 節數 | 使用教材 | 評量方式 | 重大議題 |
|-----------------|----------------|--|---|-------------------------|---|-------------------------------|----------------|
| 第一週 S 第二週 | 第一章 程式設計我最行 | 1-2-1 能瞭解資訊科技在日常生活之應用。 2-4-1 能認識程式語言基本概念及其功能。 3-3-3 能使用多媒體編輯軟體進行影音資料的製作。 4-2-1 能操作常用瀏覽器的基本功能。 | 1. 認識程式設計和 Scratch 2. 開啟 Scratch 程式 3. Scratch 程式寫法 4. Scratch 程式初體驗 5. 完成海底世界(背景、資訊、複製) 6. code.org 程式學習網 | 1 1 | 1. Scratch 2.0 遊戲設計 e 點通 2. 影音動畫教學 3. 範例光碟 4. 成果採收遊戲 | 1. 口頭問答 2. 操作練習 3. 學習評量 | 資訊教育 |
| 第三週 S 第五週 | 第二章 小雪人變裝秀 | 1-2-1 能瞭解資訊科技在日常生活之應用。 2-4-1 能認識程式語言基本概念及其功能。 3-3-3 能使用多媒體編輯軟體進行影音資料的製作。 [數學] C-R-02 能察覺數學與其他領域之間有所連結。 | 1. 程式設計的步驟 2. 動手畫小雪人 3. 造型中心與存檔 4. 完成小雪人造型 5. 開始寫積木程式 6. 增加像素化特效 7. 重複迴圈簡化程式 | 1 1 1 | 1. Scratch 2.0 遊戲設計 e 點通 2. 影音動畫教學 3. 範例光碟 4. 成果採收遊戲 | 1. 口頭問答 2. 操作練習 3. 學習評量 | 資訊教育 數學 |
| 第六週 S | 第三章 爆米花樂趣多 | 1-2-1 能瞭解資訊科技在日常生活之應用。 2-4-1 能認識程式語言基本概念及其功能。 3-3-3 能使用多媒體編輯軟體進行影音 | 1. 舞台準備和角色造型 2. 舞台座標和定位 3. 角色跟著滑鼠移動 | 1 | 1. Scratch 2.0 遊戲設計 e 點通 2. 影音動畫教學 | 1. 口頭問答 2. 操作練習 | 資訊教育 |

| | | | | | | | |
|-----|--|---|--|---|-------------------------------|--------|----------------|
| 第七週 | | <p>資料的製作。</p> <p>[自然與生活科技]</p> <p>6-4-5-2 處理問題時，能分工執掌，做流程規劃，有計畫的進行操作。</p> | <p>4.控制判斷和偵測</p> <p>5.多重條件和分身應用</p> <p>6.完成爆米花</p> | 1 | <p>3.範例光碟</p> <p>4.成果採收遊戲</p> | 3.學習評量 | <p>自然與生活科技</p> |
|-----|--|---|--|---|-------------------------------|--------|----------------|

| 教學期程 | 主題 | 能力指標 | 教學內容 | 節數 | 使用教材 | 評量方式 | 重大議題 |
|-------------------|----------------------|---|--|---------------------|---|-------------------------------|----------------|
| 第八週 S 第十週 | 第四章 預防流感動畫 | 1-2-1 能瞭解資訊科技在日常生活之應用。 2-4-1 能認識程式語言基本概念及其功能。 3-3-3 能使用多媒體編輯軟體進行影音資料的製作。 2-3-2 能操作及應用電腦多媒體設備。 | 1. 動畫製作流程 2. 第一幕動畫設計 3. 加入聲音積木 4. 切換第二幕舞台 5. 廣播積木的應用 6. 錄音的技巧 | 1 1 1 | 1. Scratch 2.0 遊戲設計 e 點通 2. 影音動畫教學 3. 範例光碟 4. 成果採收遊戲 | 1. 口頭問答 2. 操作練習 3. 學習評量 | 資訊教育 |
| 第十一週 S 第十二週 | 第五章 一起來接蘋果 | 1-2-1 能瞭解資訊科技在日常生活之應用。 2-4-1 能認識程式語言基本概念及其功能。 3-3-3 能使用多媒體編輯軟體進行影音資料的製作。 [數學] A-1-01 能在具體情境中, 認識等號兩邊數量一樣多的意義與 <、=、> 的遞移律。 | 1. 進入畫面製作 2. 接蘋果的玩法 3. 蘋果由樹上掉落 4. 變數的設定和應用 5. 學會除錯蟲(debug) | 1 1 | 1. Scratch 2.0 遊戲設計 e 點通 2. 影音動畫教學 3. 範例光碟 4. 成果採收遊戲 | 1. 口頭問答 2. 操作練習 3. 學習評量 | 資訊教育 數學 |
| 第十三週 S | 第六章 土撥鼠找朋友 (1) | 1-2-1 能瞭解資訊科技在日常生活之應用。 2-4-1 能認識程式語言基本概念及其功能。 3-3-3 能使用多媒體編輯軟體進行影音 | 1. 土撥鼠發現了餐車 2. 進入迷宮, 角色登場 3. 音效和背景音樂 | 1 | 1. Scratch 2.0 遊戲設計 e 點通 2. 影音動畫教學 | 1. 口頭問答 2. 操作練習 | 資訊教育 |

| | | | | | | | |
|------|--|--------|------------------------|---|----------------------|---------|--|
| 第十四週 | | 資料的製作。 | 4. 按鍵控制移動 5. 改變飄浮角度 | 1 | 3. 範例光碟 4. 成果採收遊戲 | 3. 學習評量 | |
|------|--|--------|------------------------|---|----------------------|---------|--|

| 教學期程 | 主題 | 能力指標 | 教學內容 | 節數 | 使用教材 | 評量方式 | 重大議題 |
|--------------------|----------------------|---|--|---------------------|---|-------------------------------|-----------------------|
| 第十五週 S 第十七週 | 第七章 土撥鼠找朋友 (2) | 1-2-1 能瞭解資訊科技在日常生活之應用。 2-4-1 能認識程式語言基本概念及其功能。 3-3-3 能使用多媒體編輯軟體進行影音資料的製作。 [藝術與人文] 1-3-5 結合科技，開發新的創作經驗與方向。 | 1. 程式動畫效果 2. 讓角色動起來 3. 土撥鼠碰壁了 4. 別讓淘氣鬼抓到哦 5. 和好友共享大餐 6. 限時挑戰好刺激 | 1 1 1 | 1. Scratch 2.0 遊戲設計 e 點通 2. 影音動畫教學 3. 範例光碟 4. 成果採收遊戲 | 1. 口頭問答 2. 操作練習 3. 學習評量 | 資訊教育 藝術與人文 |
| 第十八週 S 第二十一週 | 第八章 棉花糖射擊遊戲 | 1-2-1 能瞭解資訊科技在日常生活之應用。 2-4-1 能認識程式語言基本概念及其功能。 3-3-3 能使用多媒體編輯軟體進行影音資料的製作。 4-2-1 能操作常用瀏覽器的基本功能。 4-3-6 能利用網路工具分享學習資源與心得。 | 1. 啟發遊戲設計能力 2. 變數和倒數計時 3. 雲和棉花糖 4. 飛碟和子彈發射 5. 天外飛來的隕石 6. 生命值和遊戲結束 7. 分享作品和轉存檔案 | 1 1 2 | 1. Scratch 2.0 遊戲設計 e 點通 2. 影音動畫教學 3. 範例光碟 4. 成果採收遊戲 | 1. 口頭問答 2. 操作練習 3. 學習評量 | 資訊教育 |

【課程內涵】：

| 教學期程 | 主題 | 指標能力 | 教學目標 | 教學重點 | 節數 | 教學資源 | 評量方式 | 重大議題 |
|-------|-----------------|---|---|---|----|--|---|--------|
| 第 1 週 | 一、認識多媒體影片 (一) | <p>【資訊教育】</p> <p>1-2-1 能瞭解資訊科技在日常生活之應用。</p> <p>2-2-1 能遵守電腦教室(或公用電腦)的使用規範。</p> <p>2-2-4 能有系統的管理電腦檔案。</p> <p>2-3-2 能操作及應用電腦多媒體設備。</p> | <ul style="list-style-type: none"> ● 了解什麼是多媒體。 ● 了解編輯影片的流程。 ● 了解檔案管理的觀念。 | <ul style="list-style-type: none"> ● 說明什麼是多媒體、介紹常見的多媒體格式與編輯軟體。 ● 認識多媒體的應用。 ● 了解多媒體影片的製作流程：企劃、腳本、素材、編輯。 ● 引導學生養成檔案管理的習慣。 ● 學會用影片說故事的方法。 ● 說明編輯影片的流程：設計主題、取得或製作素材、編輯影片、影片輸出與應用。 ● 說明影片素材的注意事項。 | 1 | <ul style="list-style-type: none"> ● 小石頭版—我是小導演影音剪輯 ● Movie Maker ● 老師教學網站互動多媒體 | <p>1)口頭問答</p> <p>2)操作評量</p> <p>3)學習評量</p> | 【資訊教育】 |
| 第 2 週 | 一、認識多媒體影片 (二) | <p>【資訊教育】</p> <p>1-2-1 能瞭解資訊科技在日常生活之應用。</p> <p>2-2-1 能遵守電腦教室(或公用電腦)的使用規範。</p> <p>2-2-4 能有系統的管理電腦檔案。</p> <p>2-3-2 能操作及應用電腦多媒體設備。</p> | <ul style="list-style-type: none"> ● 從動畫中了解製作影片常見的硬體週邊設備。 ● 學會觀摩網路影片。 | <ul style="list-style-type: none"> ● 讓學生從圖片與動畫認識硬體設備、了解如何取得素材。 ● 介紹編輯與處理素材的常見軟體：PhotoCap、GIMP、Audacity、Freemake Video Converter、Movie Maker。 ● 學會使用 YouTube 觀摩網路影片 ● 認識其他的影片平台：公視創用、隨意窩 Xuite 影音、Yam 天空部落-影音分享。 | 1 | <ul style="list-style-type: none"> ● 小石頭版—我是小導演影音剪輯 ● Movie Maker ● 老師教學網站互動多媒體 | <p>1)口頭問答</p> <p>2)操作評量</p> <p>3)學習評量</p> | 【資訊教育】 |
| 第 3 週 | 二、素材與製作專屬公仔 (一) | <p>【資訊教育】</p> <p>1-2-4 能正確更新與維護常用的軟體。</p> <p>2-2-4 能有系統的管理電腦檔案。</p> <p>3-2-3 能操作常用之繪圖軟體。</p> <p>5-3-3 能認識網路智慧財產權相關法律。</p> | <ul style="list-style-type: none"> ● 認識常見的圖片、視訊、聲音檔案格式。 ● 學會從電腦中查看檔案的格式。 ● 認識創用 CC。 ● 學會運用網路上的免費素材。 | <ul style="list-style-type: none"> ● 讓學生認識常見的圖片檔案格式：jpg、png、gif、tif。 ● 讓學生認識常見的視訊檔案格式：avi、mpeg、mp4、mov、wmv。 ● 讓學生認識常見的聲音檔案格式：mp3、wav、m4a、wma。 ● 引導學生認識創用 CC 的標示方式，以及教育部創用 CC 資訊網。 ● 介紹網路的免費素材網站，包含邊框、相片、視訊、音樂與音效的網站。 | 1 | <ul style="list-style-type: none"> ● 小石頭版—我是小導演影音剪輯 ● Movie Maker ● 老師教學網站互動多媒體 | <p>1)口頭問答</p> <p>2)操作評量</p> <p>3)學習評量</p> | 【資訊教育】 |

| | | | | | | | | |
|-------|----------------|---|---|--|---|---|---|--------|
| 第 4 週 | 二、素材與製作專屬公仔(二) | <p>【資訊教育】</p> <p>1-2-4 能正確更新與維護常用的軟體。</p> <p>2-2-4 能有系統的管理電腦檔案。</p> <p>3-2-3 能操作常用之繪圖軟體。</p> <p>5-3-3 能認識網路智慧財產權相關法律。</p> | <ul style="list-style-type: none"> ● 認識攝影技巧。 ● 學會使用 PhotoCap 製作個人公仔。 ● 認識個人公仔的應用。 | <ul style="list-style-type: none"> ● 認識攝影的技巧：手拿穩、光線夠、對焦準、構圖佳。 ● 學會使用 PhotoCap：擦除不要的影像、插入影像、組合公仔、裁切、儲存檔案。 ● 認識個人公仔的應用：個人的專屬標章、大頭貼、桌布、封面設計、公告、卡片。 | 1 | <ul style="list-style-type: none"> ● 小石頭版—我是小導演影音剪輯 ● 老師教學網站互動多媒體 | <p>1)口頭問答</p> <p>2)操作評量</p> <p>3)學習評量</p> | 【資訊教育】 |
| 第 5 週 | 三、影像美化大師(一) | <p>【資訊教育】</p> <p>2-2-2 能操作視窗環境的軟體。</p> <p>3-2-3 能操作常用之繪圖軟體。</p> <p>3-3-3 能使用多媒體編輯軟體進行影音資料的製作。</p> | <ul style="list-style-type: none"> ● 了解美化照片的常見方法。 ● 學會使用 PhotoCap 美化單張相片。 | <ul style="list-style-type: none"> ● 介紹常見的美化照片方法，如：人物特寫、加外框與個人公仔、組合相片、加入藝術效果、加入文字與塗鴉。 ● 學會用 PhotoCap 裁切製作人物特寫、套外框、加入個人公仔。 | 1 | <ul style="list-style-type: none"> ● 小石頭版—我是小導演影音剪輯 ● 老師教學網站互動多媒體 | <p>1)口頭問答</p> <p>2)操作評量</p> <p>3)學習評量</p> | 【資訊教育】 |
| 第 6 週 | 三、影像美化大師(二) | <p>【資訊教育】</p> <p>2-2-2 能操作視窗環境的軟體。</p> <p>3-2-3 能操作常用之繪圖軟體。</p> <p>3-3-3 能使用多媒體編輯軟體進行影音資料的製作。</p> | <ul style="list-style-type: none"> ● 學會使用 PhotoCap 置作縮圖頁。 ● 學會運用 PhotoCap 專案檔格式。 ● 學會使用 PhotoCap 文字物件。 | <ul style="list-style-type: none"> ● 學會使用 PhotoCap 縮圖頁與照片拼貼，讓影像感覺更豐富。 ● 學會製作與開啟縮圖頁專案檔。 ● 學會使用 PhotoCap 插入文字物件到影像。 | 1 | <ul style="list-style-type: none"> ● 小石頭版—我是小導演影音剪輯 ● 老師教學網站互動多媒體 | <p>1)口頭問答</p> <p>2)操作評量</p> <p>3)學習評量</p> | 【資訊教育】 |
| 第 7 週 | 三、影像美化大師(三) | <p>【資訊教育】</p> <p>2-2-2 能操作視窗環境的軟體。</p> <p>3-2-3 能操作常用之繪圖軟體。</p> <p>3-3-3 能使用多媒體編輯軟體進行影音資料的製作。</p> | <ul style="list-style-type: none"> ● 學會使用 PhotoCap 筆刷塗鴉。 ● 學會使用 PhotoCap 批次處理影像。 | <ul style="list-style-type: none"> ● 學會使用 PhotoCap 筆刷塗鴉，讓影像更有趣。 ● 學會使用 PhotoCap 批次處理功能，為影像加入圖片外框、遮罩外框。 | 1 | <ul style="list-style-type: none"> ● 小石頭版—我是小導演影音剪輯 ● 老師教學網站互動多媒體 | <p>1)口頭問答</p> <p>2)操作評量</p> <p>3)學習評量</p> | 【資訊教育】 |

| | | | | | | | | |
|--------|--------------|---|---|--|---|---|---|--------|
| 第 8 週 | 四、我們的寫真秀（一） | <p>【資訊教育】</p> <p>2-2-2 能操作視窗環境的軟體。</p> <p>2-2-6 能熟練中英文輸入。</p> <p>3-3-3 能使用多媒體編輯軟體進行影音資料的製作。</p> | <ul style="list-style-type: none"> ● 了解照片可以被組合為影片。 ● 認識 Movie Maker。 ● 學會匯入相片素材與編輯影片。 | <ul style="list-style-type: none"> ● 了解 Movie Maker 可以讓照片組合為影片。 ● 介紹 Movie Maker 界面、下載方式與使用素材的注意事項。 ● 學會開啟 Movie Maker 並匯入相片素材、安排相片位置、設定播放時間。 ● 學會存檔與再次編輯。 | 1 | <ul style="list-style-type: none"> ● 小石頭版—我是小導演影音剪輯 Movie Maker ● 老師教學網站互動多媒體 | <p>1)口頭問答</p> <p>2)操作評量</p> <p>3)學習評量</p> | 【資訊教育】 |
| 第 9 週 | 四、我們的寫真秀（二） | <p>【資訊教育】</p> <p>2-2-2 能操作視窗環境的軟體。</p> <p>2-2-6 能熟練中英文輸入。</p> <p>3-3-3 能使用多媒體編輯軟體進行影音資料的製作。</p> | <ul style="list-style-type: none"> ● 學會使用 Movie Maker 套用自動製片主題。 ● 學會使用 Movie Maker 加入背景音樂。 ● 能使用 Movie Maker 輸出影片。 | <ul style="list-style-type: none"> ● 學會使用 Movie Maker 套用自動製片主題，並能編輯片頭、片尾與轉場效果。 ● 學會刪除影片片段與修改內容。 ● 學會加入背景音樂與設定淡入淡出。 ● 學會輸出影片並欣賞成果。 | 1 | <ul style="list-style-type: none"> ● 小石頭版—我是小導演影音剪輯 Movie Maker ● 老師教學網站互動多媒體 | <p>1)口頭問答</p> <p>2)操作評量</p> <p>3)學習評量</p> | 【資訊教育】 |
| 第 10 週 | 五、音樂剪輯不求人（一） | <p>【資訊教育】</p> <p>2-3-2 能操作及應用電腦多媒體設備。</p> <p>3-3-3 能使用多媒體編輯軟體進行影音資料的製作。</p> <p>5-3-3 能認識智慧財產權相關法律。</p> <p>5-3-5 能認識網路資源的合理使用原則。</p> <p>【自然與生活科技】</p> <p>2-2-6-1 認識傳播設備，如錄音、錄影設備等。</p> | <ul style="list-style-type: none"> ● 認識音樂剪輯。 ● 學會使用 Audacity 開啟並編輯音樂、正規化。 ● 學會匯出音樂檔。 | <ul style="list-style-type: none"> ● 了解何時需要剪輯音樂。 ● 引導學生尊重音樂的智慧財產權。 ● 認識 Audacity 音樂編輯軟體。 ● 學會使用 Audacity 開啟音樂檔案、使用播放工具試聽與設定音量正規化。 ● 學會使用 Audacity 匯出音樂。 | 1 | <ul style="list-style-type: none"> ● 小石頭版—我是小導演影音剪輯 Movie Maker ● 老師教學網站互動多媒體 | <p>1)口頭問答</p> <p>2)操作評量</p> <p>3)學習評量</p> | 【資訊教育】 |

| | | | | | | | | |
|--------|------------------|---|--|--|---|--|--|--------|
| 第 11 週 | 五、音樂剪輯 不求人（二） | <p>【資訊教育】</p> <p>2-3-2 能操作及應用電腦多媒體設備。</p> <p>3-3-3 能使用多媒體編輯軟體進行影音資料的製作。</p> <p>5-3-3 能認識智慧財產權相關法律。</p> <p>5-3-5 能認識網路資源的合理使用原則。</p> <p>【自然與生活科技】</p> <p>2-2-6-1 認識傳播設備，如錄音、錄影設備等。</p> | <ul style="list-style-type: none"> ● 學會使用 Audacity 剪輯音樂、設定淡入淡出。 ● 學會錄音。 | <ul style="list-style-type: none"> ● 學會使用 Audacity 修剪音樂長度、設定淡入淡出、匯出音樂成品。 ● 學會使用 Audacity 錄音。 | 1 | <ul style="list-style-type: none"> ● 小石頭版—我是小導演影音剪輯 ● Movie Maker ● 老師教學網站互動多媒體 | <ol style="list-style-type: none"> 1)口頭問答 2)操作評量 3)學習評量 | 【資訊教育】 |
| 第 12 週 | 六、歡樂基地 （一） | <p>【資訊教育】</p> <p>2-2-2 能操作視窗環境的軟體。</p> <p>2-2-4 能有系統的管理電腦檔案。</p> <p>3-3-3 能使用多媒體編輯軟體進行影音資料的製作。</p> | <ul style="list-style-type: none"> ● 製作學校簡介影片的片頭。 ● 學會用 Movie Maker 儲存專案格式。 | <ul style="list-style-type: none"> ● 說明本單元將運用圖片、相片、視訊、音樂素材，設計一部介紹學校的影片。 ● 學會使用 Movie Maker，匯入圖片作為片頭，並加入字幕與動態效果，完成片頭設計。 | 1 | <ul style="list-style-type: none"> ● 小石頭版—我是小導演影音剪輯 ● Movie Maker ● 老師教學網站互動多媒體 | <ol style="list-style-type: none"> 1)口頭問答 2)操作評量 3)學習評量 | 【資訊教育】 |
| 第 13 週 | 六、歡樂基地 （二） | <p>【資訊教育】</p> <p>2-2-2 能操作視窗環境的軟體。</p> <p>2-2-4 能有系統的管理電腦檔案。</p> <p>3-3-3 能使用多媒體編輯軟體進行影音資料的製作。</p> | <ul style="list-style-type: none"> ● 製作學校簡介影片的第一到四段內容。 | <ul style="list-style-type: none"> ● 學會使用 Movie Maker 設定取景位置的動畫效果。 ● 學會加入字幕與設定動畫。 ● 學會一次為多張相片加入相同動畫。 ● 學會匯入視訊，並降低音量。 | 1 | <ul style="list-style-type: none"> ● 小石頭版—我是小導演影音剪輯 ● Movie Maker ● 老師教學網站互動多媒體 | <ol style="list-style-type: none"> 1)口頭問答 2)操作評量 3)學習評量 | 【資訊教育】 |
| 第 14 週 | 六、歡樂基地 （三） | <p>【資訊教育】</p> <p>2-2-2 能操作視窗環境的軟體。</p> <p>2-2-4 能有系統的管理電腦檔案。</p> <p>3-3-3 能使用多媒體編輯軟體進行影音資料的製作。</p> | <ul style="list-style-type: none"> ● 製作學校簡介影片的片尾。 ● 學會加入背景音樂淡入淡出。 ● 完成學校簡介影片。 | <ul style="list-style-type: none"> ● 學會使用 Movie Maker 製作片尾字幕。 ● 學會運用第五課的音樂成果作為背景音樂，並設定淡入淡出效果。 ● 完成學校簡介影片。 | 1 | <ul style="list-style-type: none"> ● 小石頭版—我是小導演影音剪輯 ● Movie Maker ● 老師教學網站互動多媒體 | <ol style="list-style-type: none"> 1)口頭問答 2)操作評量 3)學習評量 | 【資訊教育】 |

| | | | | | | | | |
|--------|------------------|---|--|--|---|--|--|--------|
| 第 15 週 | 七、校園生活 萬花筒（一） | <p>【資訊教育】</p> <p>2-2-6 能熟練中英文輸入。</p> <p>3-3-3 能使用多媒體編輯軟體進行影音資料的製作。</p> <p>4-3-1 能應用網路的資訊解決問題。</p> <p>【藝術與人文】</p> <p>1-3-5 結合科技，開發新的創作經驗與方向。</p> | <ul style="list-style-type: none"> ● 學會製作倒數計時效果。 ● 學會分割與刪除音效。 | <ul style="list-style-type: none"> ● 學會使用 Movie Maker 製作豐富的視訊影片。 ● 學會運用圖片素材的變化，製作倒數計時效果，並加入音效。 ● 學會使用視訊作為影片片頭。 ● 學會分割與刪除音效。 | 1 | <ul style="list-style-type: none"> ● 小石頭版—我是小導演影音剪輯 ● Movie Maker ● 老師教學網站互動多媒體 | <ol style="list-style-type: none"> 1)口頭問答 2)操作評量 3)學習評量 | 【資訊教育】 |
| 第 16 週 | 七、校園生活 萬花筒（二） | <p>【資訊教育】</p> <p>2-2-6 能熟練中英文輸入。</p> <p>3-3-3 能使用多媒體編輯軟體進行影音資料的製作。</p> <p>4-3-1 能應用網路的資訊解決問題。</p> <p>【藝術與人文】</p> <p>1-3-5 結合科技，開發新的創作經驗與方向。</p> | <ul style="list-style-type: none"> ● 學會分割與刪除視訊。 ● 養成隨時存檔的習慣。 ● 學會製作慢動作效果與適當的使用時機。 | <ul style="list-style-type: none"> ● 學會使用 Movie Maker 製作豐富的視訊影片。 ● 學會分割與刪除視訊。 ● 學會在視訊中設定終點。 ● 學會套用視覺特效。 ● 學會製作慢動作效果與適當的使用時機。 ● 引導學生注意隨時存檔。 | 1 | <ul style="list-style-type: none"> ● 小石頭版—我是小導演影音剪輯 ● Movie Maker ● 老師教學網站互動多媒體 | <ol style="list-style-type: none"> 1)口頭問答 2)操作評量 3)學習評量 | 【資訊教育】 |
| 第 17 週 | 七、校園生活 萬花筒（三） | <p>【資訊教育】</p> <p>2-2-6 能熟練中英文輸入。</p> <p>3-3-3 能使用多媒體編輯軟體進行影音資料的製作。</p> <p>4-3-1 能應用網路的資訊解決問題。</p> <p>【藝術與人文】</p> <p>1-3-5 結合科技，開發新的創作經驗與方向。</p> | <ul style="list-style-type: none"> ● 學會套用視覺效果。 ● 學會加入音樂到指定點與混音。 ● 複習加入字幕與片尾。 | <ul style="list-style-type: none"> ● 學會使用 Movie Maker 製作豐富的視訊影片。 ● 學會套用視覺淡出效果。 ● 學會加入音樂到指定點。 ● 學會混音。 ● 複習加入字幕與片尾。 ● 從影片中學習如何錄製旁白。 | 1 | <ul style="list-style-type: none"> ● 小石頭版—我是小導演影音剪輯 ● Movie Maker ● 老師教學網站互動多媒體 | <ol style="list-style-type: none"> 1)口頭問答 2)操作評量 3)學習評量 | 【資訊教育】 |

| | | | | | | | | |
|--------|--------------------|--|---|--|---|---|--|--------|
| 第 18 週 | 八、雲端備份與網路分享 (一) | <p>【資訊教育】</p> <p>2-2-2 能操作視窗環境的軟體。</p> <p>2-2-3 能正確使用儲存設備。</p> <p>2-3-2 能操作及應用電腦多媒體設備。</p> <p>4-3-5 能利用搜尋引擎及搜尋技巧尋找合適的網路資源。</p> | <ul style="list-style-type: none"> ● 學會運用 Google 雲端硬碟與 YouTube。 ● 學會備份影片。 ● 學會分享影片。 | <ul style="list-style-type: none"> ● 學會上傳影片到 Google 雲端硬碟。 ● 學會將雲端硬碟的影片設定共用分享。 ● 學會上傳影片到 YouTube 並設為公開。 | 1 | <ul style="list-style-type: none"> ● 小石頭版—我是小導演影音剪輯 ● 老師教學網站互動多媒體 | <ol style="list-style-type: none"> 1)口頭問答 2)操作評量 3)學習評量 | 【資訊教育】 |
| 第 19 週 | 八、雲端備份與網路分享 (二) | <p>【資訊教育】</p> <p>2-2-2 能操作視窗環境的軟體。</p> <p>2-2-3 能正確使用儲存設備。</p> <p>2-3-2 能操作及應用電腦多媒體設備。</p> <p>4-3-5 能利用搜尋引擎及搜尋技巧尋找合適的網路資源。</p> | <ul style="list-style-type: none"> ● 學會使用 YouTube 免費音樂。 ● 學會使用 Freemake Video Converter 轉檔影片。 | <ul style="list-style-type: none"> ● 學會使用 YouTube 免費音樂加入到影片中。 ● 學會安裝與使用 Freemake Video Converter 軟體進行影片轉檔。 | 1 | <ul style="list-style-type: none"> ● 小石頭版—我是小導演影音剪輯 ● 老師教學網站互動多媒體 | <ol style="list-style-type: none"> 1)口頭問答 2)操作評量 3)學習評量 | 【資訊教育】 |
| 第 20 週 | 八、雲端備份與網路分享 (三) | <p>【資訊教育】</p> <p>2-2-2 能操作視窗環境的軟體。</p> <p>2-2-3 能正確使用儲存設備。</p> <p>2-3-2 能操作及應用電腦多媒體設備。</p> <p>4-3-5 能利用搜尋引擎及搜尋技巧尋找合適的網路資源。</p> | <ul style="list-style-type: none"> ● 學會使用 Freemake Video Converter 轉檔聲音與製作相片投影片。 ● 將班級作品製成光碟。 | <ul style="list-style-type: none"> ● 學會使用 Freemake Video Converter。 ● 學會轉檔音訊。 ● 學會製作相片投影片。 ● 將班級作品製作為校園紀念光碟。 | 2 | <ul style="list-style-type: none"> ● 小石頭版—我是小導演影音剪輯 ● 老師教學網站互動多媒體 | <ol style="list-style-type: none"> 1)口頭問答 2)操作評量 3)學習評量 | 【資訊教育】 |

彰化縣僑信國民小學 110 學年度第一學期彈性學習書法課程計畫表

| | | | |
|------------|--|-----|-------|
| 教材來源 | 自編 | 規劃者 | 五年級教師 |
| 教學節數 | 每週 1 節 本學期共 21 節 | | |
| 學期目標/ 學習目標 | <p>1、能掌握基本筆畫的名稱、筆形和筆順。</p> <p>2、能正確認識楷書基本筆畫的書寫原則。</p> <p>3、能認識楷書基本筆畫的變化。</p> <p>4、能概略認識字體大小、筆劃粗細和書法美觀的關係。</p> <p>5、能辨識各種書體（篆、隸、楷、行）的特色。</p> | | |
| 能力指標 | <p>能掌握基本筆畫的名稱、筆形和筆順。D-1-3-1 能正確認識楷書基本筆畫的書寫原則。D-1-3-1 能寫出楷書的基本筆畫。</p> <p>能認識楷書基本筆畫的變化。</p> <p>能養成良好的書寫姿勢（良好的坐姿、正確的執筆和運筆的方法），並養成保持整潔的書寫習慣。</p> <p>能正確的使用和保管寫字工具。</p> <p>D-1-5-2 能概略認識字體大小、筆劃粗細和書法美觀的關係。</p> <p>D-1-6-10 能激發寫字的興趣。</p> <p>D-1-6-10 能自我要求寫出工整的字。</p> <p>D-2-4-1 能保持良好的書寫習慣，並且運筆熟練。</p> <p>D-2-5-2 能流暢寫出美觀的基本筆畫。</p> <p>D-2-6-2 能欣賞楷書名家（歐、顏、柳、褚等）碑帖。D-2-6-2 能辨識各種書體（篆、隸、楷、行）的特色。D-2-6-2 能概略欣賞行書的字形結構。</p> <p>D-2-7-10 能激發自我寫字的興趣。</p> <p>能透過臨摹，寫出正確、美觀的毛筆字。</p> <p>能靈活應用寫字的方法與原理。</p> <p>D-3-4-1 能因應不同的場合，用不同的書寫工具，表現不同的書寫風格（用毛筆、硬筆書寫通知、海報、春聯等應用文書）。</p> <p>D-3-5-2 能欣賞書法作品的行款和布局。</p> <p>D-3-5-2 能欣賞書法作品的行氣。</p> <p>C-2-3-8 能利用電子科技，統整訊息的內容，作詳細報告。</p> <p>C-3-4-10 能和其他人一起討論，分享成果。</p> | | |
| | <p>【生涯發展教育】</p> <p>1-2-1 認識有關自我的觀念</p> | | |

| 融入重大議題之 能力指標 | <p>【家政教育】</p> <p>3-2-1 認識我們社會的食衣住行育樂等生活習俗</p> <p>3-2-4 熟悉並表現合宜的生活禮儀</p> <p>3-2-6 察覺個人生活中可利用的資源</p> <p>【人權教育】</p> <p>1-2-2 關心弱勢並知道人權是普遍的、不容剝奪的</p> <p>2-2-1 認識生存權、身份權與個人尊嚴的關係</p> | | | | |
|-----------------|--|------|----|------|----|
| 週次 | 能力指標（代號） | 單元名稱 | 節數 | 評量方式 | 備註 |

| 日期 | | | | | |
|--------|--|--------------------------|---|------|--|
| 1~5週 | D-1-3-1 D-1-3-2 D-1-4-2 D-1-6-10 D-2-6-2 | 楷書筆法介紹 ----豎的運筆要領 | 5 | 實際操作 | |
| 6~10週 | D-1-3-1 D-1-3-1 D-1-3-1 D-1-4-1 D-3-3-1 | 楷書筆法介紹 ----豎的運筆要領 | 5 | 實際操作 | |
| 11~15週 | D-1-3-1 D-1-3-1 D-1-4-1 D-3-3-1 | 楷書筆法介紹 ----點的運筆要領 | 5 | 實際操作 | |
| | D-1-3-1 D-1-3-1 D-1-4-1 | 楷書筆法介紹 | | 實際操作 | |

| | | | | | |
|---------|---------|-------------|---|--|--|
| 16~21 週 | D-3-3-1 | -----點的運筆要領 | 6 | | |
|---------|---------|-------------|---|--|--|

說明：1. 「備註」欄請填入可融入教學之重大議題的「能力指標序號」。

2. 「評量方式」請具體敘寫。

3. 全年級或全校且全學期固定排課之彈性課程節數，使用送審通過之教材，請填本表。

彰化縣僑信國小 110 學年度五年級第二學期彈性課程書法教學進度表

設計者：五年級教學群

一、學年學習目標：

- (一) 認識文房四寶，正確的使用和保管寫字工具。
- (二) 能以良好的坐姿、正確的執筆和運筆的方法書寫毛筆字。
- (三) 能掌握基本筆畫的名稱、筆形和筆順。
- (四) 能寫出楷書（毛筆字）的基本筆畫。
- (五) 能認識楷書（毛筆字）組合時筆畫的變化。
- (六) 能認識字體大小、筆畫粗細和書寫美觀的關係。
- (七) 能自我要求寫出工整的字。
- (八) 能欣賞同學的書法，分享成果。
- (九) 能對書法產生興趣。

二、教材來源：書法教材選編

| 起訖週次 | 單元名稱 | 教學內容 | 學習目標 | 教學節數 | 評量方式 | 能力指標 | 融入領域或議題 | 備註 |
|------|-------------|------------|----------------------------------|------|----------------------|---|--------------|----|
| 第一週 | 一、上學期基本筆劃複習 | 1.簡易筆法說明複習 | 1.能說出不同的結構原則。 2.能舉出不同範字的結構差異。 | 1 | 作品表現 觀察評量 實作評量 | 4-3-3-1 能流暢寫出美觀的基本筆畫。 4-3-3-2 能應用筆畫、偏旁變化和間架結構原理寫字。 4-3-4-1 能掌握楷書偏旁組合時變化的搭配要領。 4-3-4-2 能掌握楷書組合時筆畫的變化。 | 語文領域 藝文領域 | |

| 起訖週次 | 單元名稱 | 教學內容 | 學習目標 | 教學節數 | 評量方式 | 能力指標 | 融入領域或議題 | 備註 |
|------|------|---|--|------|----------------------|--|--------------|----|
| 第二週 | 作品習寫 | 五言對聯(一) 1.對聯介紹。 2.書寫重點。 3.對聯習寫： 多言則少味 無欲斯有為 | 1.能說出五言對聯的意義。 2.能說出對聯範字的結構原則。 2.能應用所學創作對聯。 | 1 | 作品表現 觀察評量 實作評量 | 4-3-3-2 能應用筆畫、偏旁變化和間架結構原理寫字。 4-3-3-3 能用正確、美觀的硬筆字書寫各科作業。 4-3-4-1 能掌握楷書偏旁組合時變化的搭配要領。 4-3-4-2 能掌握楷書組合時筆畫的變化。 | 語文領域 藝文領域 | |
| 第三週 | 作品習寫 | 五言對聯(二) 對聯習寫： 行修而名立 理得則心安 | 1.能說出五言對聯的意義。 2.能說出對聯範字的結構原則。 2.能應用所學創作對聯。 | 1 | 作品表現 觀察評量 實作評量 | 4-3-3-2 能應用筆畫、偏旁變化和間架結構原理寫字。 4-3-3-3 能用正確、美觀的硬筆字書寫各科作業。 4-3-4-1 能掌握楷書偏旁組合時變化的搭配要領。 4-3-4-2 能掌握楷書組合時筆畫的變化。 | 語文領域 藝文領域 | |
| 第四週 | 作品習寫 | 龍門對聯(一) 1.龍門對介紹。 2.書寫重點。 3.對聯集體創作： 何必讀盡聖賢書能全 孝友便為實學； 縱然周知天下事不知 進退總是愚人。 | 1.能說出龍門對的意義。 2.能說出對聯範字的結構原則。 3.能應用所學創作對聯。 4.能與同學合作創作對聯。 | 1 | 作品表現 觀察評量 實作評量 | 4-3-3-2 能應用筆畫、偏旁變化和間架結構原理寫字。 4-3-3-3 能用正確、美觀的硬筆字書寫各科作業。 4-3-4-1 能掌握楷書偏旁組合時變化的搭配要領。 4-3-4-2 能掌握楷書組合時筆畫的變化。 | 語文領域 藝文領域 | |

| 起訖週次 | 單元名稱 | 教學內容 | 學習目標 | 教學節數 | 評量方式 | 能力指標 | 融入領域或議題 | 備註 |
|------|------|---|--|------|----------------------|--|--------------|----|
| 第五週 | 作品習寫 | 龍門對聯(二) 何須建掀天揭地事功 方為不負所學； 但識得修身齊家道理 亦云無忝爾生。 | 1.能說出龍門對的意義。 2.能說出對聯範字的結構原則。 3.能應用所學創作對聯。 4.能與同學合作創作對聯。 | 1 | 作品表現 觀察評量 實作評量 | 4-3-3-2 能應用筆畫、偏旁變化和間架結構原理寫字。 4-3-3-3 能用正確、美觀的硬筆字書寫各科作業。 4-3-4-1 能掌握楷書偏旁組合時變化的搭配要領。 4-3-4-2 能掌握楷書組合時筆畫的變化。 | 語文領域 藝文領域 | |
| 第六週 | 作品習寫 | 橫披(一) 《登鶴雀樓》王之渙 白日依山盡，黃河入海流。 欲窮千里目，更上一層樓。 | 1.能說出橫披的意義。 2.能說出橫披的書寫重點。 3.能說出範字的結構原則。 4.能應用所學創作橫披。 | 1 | 作品表現 觀察評量 實作評量 | 4-3-3-2 能應用筆畫、偏旁變化和間架結構原理寫字。 4-3-3-3 能用正確、美觀的硬筆字書寫各科作業。 4-3-4-1 能掌握楷書偏旁組合時變化的搭配要領。 4-3-4-2 能掌握楷書組合時筆畫的變化。 | 語文領域 藝文領域 | |
| 第七週 | 作品習寫 | 橫披(二) 《念奴嬌--赤壁懷古》蘇軾 | 1.能說出橫披的意義。 2.能說出橫披的書寫重點。 3.能說出範字的結構原則。 4.能應用所學創作橫披。 | 1 | 作品表現 觀察評量 實作評量 | 4-3-3-2 能應用筆畫、偏旁變化和間架結構原理寫字。 4-3-3-3 能用正確、美觀的硬筆字書寫各科作業。 4-3-4-1 能掌握楷書偏旁組合時變化的搭配要領。 4-3-4-2 能掌握楷書組合時筆畫的變化。 | 語文領域 藝文領域 | |

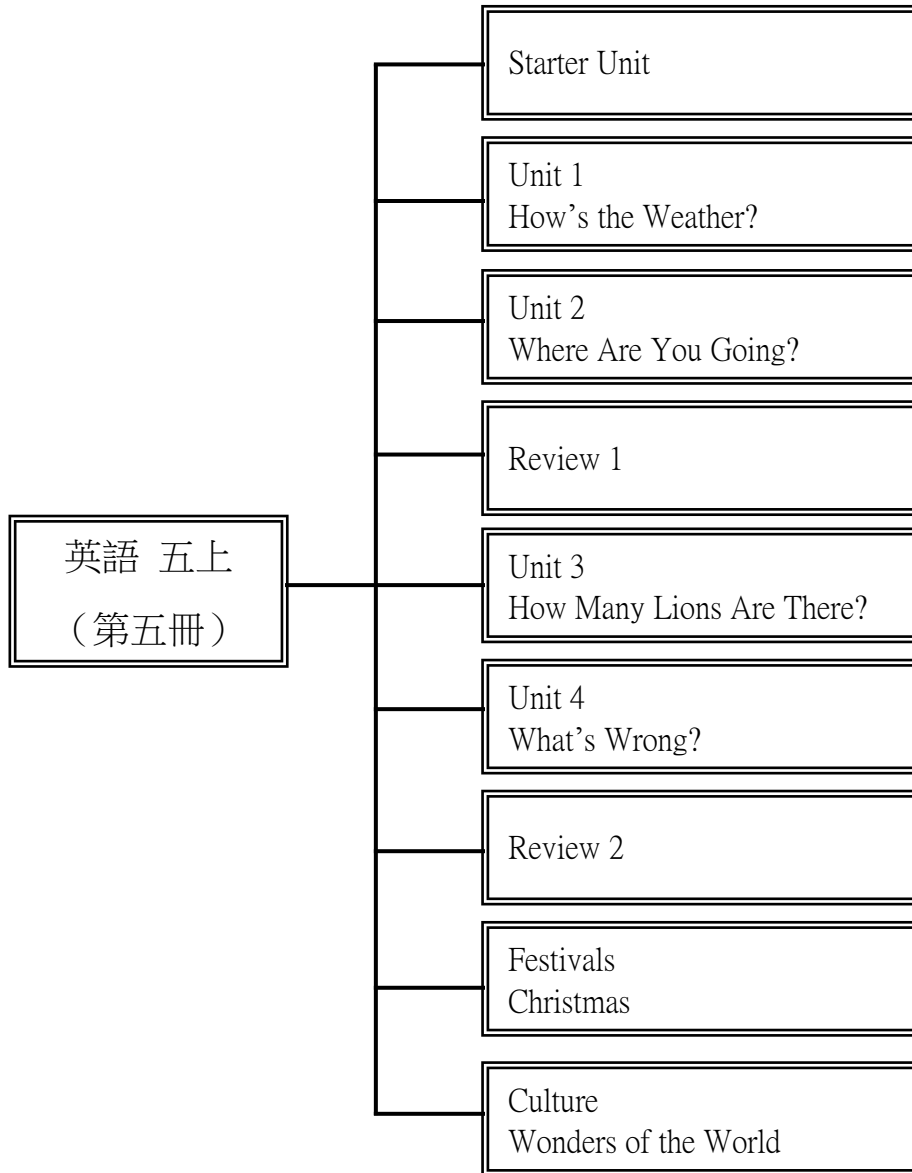
| 起訖週次 | 單元名稱 | 教學內容 | 學習目標 | 教學節數 | 評量方式 | 能力指標 | 融入領域或議題 | 備註 |
|------|------|------------------------|---|------|----------------------|--|--------------|----|
| 第八週 | 作品習寫 | 中堂(一) 《詠懷古跡》五首之一 杜甫 | 1.能說出中堂的意義。 2.能說出中堂的書寫重點。 3.能說出範字的結構原則。 4.能應用所學創作中堂。 | 1 | 作品表現 觀察評量 實作評量 | 4-3-3-2 能應用筆畫、偏旁變化和間架結構原理寫字。 4-3-3-3 能用正確、美觀的硬筆字書寫各科作業。 4-3-4-1 能掌握楷書偏旁組合時變化的搭配要領。 4-3-4-2 能掌握楷書組合時筆畫的變化。 | 語文領域 藝文領域 | |
| 第九週 | | 中堂(二) 《詠懷古跡》五首之二 杜甫 | 1.能說出中堂的意義。 2.能說出中堂的書寫重點。 3.能說出範字的結構原則。 4.能應用所學創作中堂。 | 1 | 作品表現 觀察評量 實作評量 | 4-3-3-2 能應用筆畫、偏旁變化和間架結構原理寫字。 4-3-3-3 能用正確、美觀的硬筆字書寫各科作業。 4-3-4-1 能掌握楷書偏旁組合時變化的搭配要領。 4-3-4-2 能掌握楷書組合時筆畫的變化。 | 語文領域 藝文領域 | |
| 第十週 | 作品習寫 | 條幅(一) 《詠懷古跡》五首之三 杜甫 | 1.能說出條幅的意義。 2.能說出的條幅書寫重點。 3.能說出範字的結構原則。 4.能應用所學創作條幅。 | 1 | 作品表現 觀察評量 實作評量 | 4-3-3-2 能應用筆畫、偏旁變化和間架結構原理寫字。 4-3-3-3 能用正確、美觀的硬筆字書寫各科作業。 4-3-4-1 能掌握楷書偏旁組合時變化的搭配要領。 4-3-4-2 能掌握楷書組合時筆畫的變化。 | 語文領域 藝文領域 | |
| 第十一週 | 作品習寫 | 條幅(二) 《詠懷古跡》五首之四 杜甫 | 1.能說出條幅的意義。 2.能說出的條幅書寫重點。 3.能說出範字的結構原則。 4.能應用所學創作條幅。 | 1 | 作品表現 觀察評量 實作評量 | 4-3-3-2 能應用筆畫、偏旁變化和間架結構原理寫字。 4-3-3-3 能用正確、美觀的硬筆字書寫各科作業。 | 語文領域 藝文領域 | |

| 起訖週次 | 單元名稱 | 教學內容 | 學習目標 | 教學節數 | 評量方式 | 能力指標 | 融入領域或議題 | 備註 |
|------|------|---------------------------|--|------|----------------------|--|--------------|----|
| | | | | | | 4-3-4-1 能掌握楷書偏旁組合時變化的搭配要領。 4-3-4-2 能掌握楷書組合時筆畫的變化。 | | |
| 第十二週 | 作品習寫 | 長卷和冊頁(一) 《詠懷古跡》五首之五 杜甫 | 1.能說出長卷和冊頁的意義。 2.能說出的長卷和冊頁書寫重點。 3.能說出範字的結構原則。 4.能應用所學創作長卷和冊頁。 | 1 | 作品表現 觀察評量 實作評量 | 4-3-3-2 能應用筆畫、偏旁變化和間架結構原理寫字。 4-3-3-3 能用正確、美觀的硬筆字書寫各科作業。 4-3-4-1 能掌握楷書偏旁組合時變化的搭配要領。 4-3-4-2 能掌握楷書組合時筆畫的變化。 | 語文領域 藝文領域 | |
| 第十三週 | 作品習寫 | 長卷和冊頁(二) 集體創作 | 1.能說出長卷和冊頁的意義。 2.能說出的長卷和冊頁書寫重點。 3.能說出範字的結構原則。 4.能應用所學創作長卷和冊頁。 | 1 | 作品表現 觀察評量 實作評量 | 4-3-3-2 能應用筆畫、偏旁變化和間架結構原理寫字。 4-3-3-3 能用正確、美觀的硬筆字書寫各科作業。 4-3-4-1 能掌握楷書偏旁組合時變化的搭配要領。 4-3-4-2 能掌握楷書組合時筆畫的變化。 | 語文領域 藝文領域 | |
| 第十四週 | 作品習寫 | 印章和用印(一) 知足常樂 | 1.能說出印章和用印的意義。 2.能說出的印章和用印書寫重點。 3.能說出範字的結構原則。 4.能應用所學創作印章和用印。 | 1 | 作品表現 觀察評量 實作評量 | 4-3-3-2 能應用筆畫、偏旁變化和間架結構原理寫字。 4-3-3-3 能用正確、美觀的硬筆字書寫各科作業。 4-3-4-1 能掌握楷書偏旁組合時變化的搭配要領。 4-3-4-2 能掌握楷書組合時筆畫的變化。 | 語文領域 藝文領域 | |

| 起訖週次 | 單元名稱 | 教學內容 | 學習目標 | 教學節數 | 評量方式 | 能力指標 | 融入領域或議題 | 備註 |
|------|------|-------------------------|--|------|----------------------|--|--------------|----|
| 第十五週 | 作品習寫 | 印章和用印(二) 收藏章 | 1.能說出印章和用印的意義。 2.能說出的印章和用印書寫重點。 3.能說出範字的結構原則。 4.能應用所學創作印章和用印。 | 1 | 作品表現 觀察評量 實作評量 | 4-3-3-2 能應用筆畫、偏旁變化和間架結構原理寫字。 4-3-3-3 能用正確、美觀的硬筆字書寫各科作業。 4-3-4-1 能掌握楷書偏旁組合時變化的搭配要領。 4-3-4-2 能掌握楷書組合時筆畫的變化。 | 語文領域 藝文領域 | |
| 第十六週 | 作品習寫 | 聯屏(一) 《詠懷古跡》五首 杜甫 | 1.能說出聯屏的意義。 2.能說出的聯屏書寫重點。 3.能說出範字的結構原則。 4.能應用所學創作聯屏。 | 1 | 作品表現 觀察評量 實作評量 | 4-3-3-2 能應用筆畫、偏旁變化和間架結構原理寫字。 4-3-3-3 能用正確、美觀的硬筆字書寫各科作業。 4-3-4-1 能掌握楷書偏旁組合時變化的搭配要領。 4-3-4-2 能掌握楷書組合時筆畫的變化。 | 語文領域 藝文領域 | |
| 第十七週 | 作品習寫 | 聯屏(二) 《赤壁懷古》 蘇軾 | 1.能說出聯屏的意義。 2.能說出的聯屏書寫重點。 3.能說出範字的結構原則。 4.能應用所學創作聯屏。 | 1 | 作品表現 觀察評量 實作評量 | 4-3-3-2 能應用筆畫、偏旁變化和間架結構原理寫字。 4-3-3-3 能用正確、美觀的硬筆字書寫各科作業。 4-3-4-1 能掌握楷書偏旁組合時變化的搭配要領。 4-3-4-2 能掌握楷書組合時筆畫的變化。 | 語文領域 藝文領域 | |

| 起訖週次 | 單元名稱 | 教學內容 | 學習目標 | 教學節數 | 評量方式 | 能力指標 | 融入領域或議題 | 備註 |
|------|------|---------------|---|------|----------------------|--|--------------|----|
| 第十八週 | 作品習寫 | 扇面 《錦瑟》李商隱 | 1.能說出扇面的意義。 2.能說出的扇面書寫重點。 3.能說出範字的結構原則。 4.能應用所學創作扇面。 | 1 | 作品表現 觀察評量 實作評量 | 4-3-3-2 能應用筆畫、偏旁變化和間架結構原理寫字。 4-3-3-3 能用正確、美觀的硬筆字書寫各科作業。 4-3-4-1 能掌握楷書偏旁組合時變化的搭配要領。 4-3-4-2 能掌握楷書組合時筆畫的變化。 | 語文領域 藝文領域 | |
| 第十九週 | 作品習寫 | 扇面 《錦瑟》李商隱 | 1.能說出扇面的意義。 2.能說出的扇面書寫重點。 3.能說出範字的結構原則。 4.能應用所學創作扇面。 | 1 | 作品表現 觀察評量 實作評量 | 4-3-3-2 能應用筆畫、偏旁變化和間架結構原理寫字。 4-3-3-3 能用正確、美觀的硬筆字書寫各科作業。 4-3-4-1 能掌握楷書偏旁組合時變化的搭配要領。 4-3-4-2 能掌握楷書組合時筆畫的變化。 | 語文領域 藝文領域 | |
| 第二十週 | 作品習寫 | 扇面 《錦瑟》李商隱 | 1.能說出扇面的意義。 2.能說出的扇面書寫重點。 3.能說出範字的結構原則。 4.能應用所學創作扇面。 | 1 | 作品表現 觀察評量 實作評量 | 4-3-3-2 能應用筆畫、偏旁變化和間架結構原理寫字。 4-3-3-3 能用正確、美觀的硬筆字書寫各科作業。 4-3-4-1 能掌握楷書偏旁組合時變化的搭配要領。 4-3-4-2 能掌握楷書組合時筆畫的變化。 | 語文領域 藝文領域 | |

英語 Dino on the Go! (5)課程架構圖



參考書目及網站

Ellis, G., Brewster, J., & Girard, D. (2002). *The Primary English Teacher's Guide*. England: Penguin English.

Harmer, J. (2007). *How to Teach English*. England: Pearson Education Limited.

Hess, N. (2001). *Teaching Large Multilevel Classes*. Cambridge, UK: Cambridge University Press.

Scott, W. A., & Ytreberg, L. H. (1990). *Teaching English to Children*. White Plains, NY: Longman.

施玉惠（主編）（民90）。國民中小學英語教學活動設計及評量指引。臺北：教育部。

單字

- Learning Chocolate!

<http://www.learningchocolate.com/>

- Picture Dictionary

<http://www.englishbanana.com/picture-dictionary/picture-dictionary-index.html>

- SpellingCity

<http://www.spellingcity.com/>

發音

- Starfall—Learn to Read

<http://www.starfall.com/n/level-a/learn-to-read/play.htm?f>

- Fun Fonix

<http://www.funfonix.com/>

歌曲韻文

- KIDiddles

<http://www.kididdles.com/>

- Mama Lisa's World

<http://www.mamalisa.com/>

故事閱讀

Children's Storybook Online

| | |
|----------------|---|
| 年級：五年級 | 科目：英語 Dino on the Go! (5) |
| 學習目標 | <ol style="list-style-type: none"> 1. 能聽辨及運用字母拼讀法，讀出子音 l, r, th(無聲), th(有聲), wh, ph, ch, sh, ng, nk 的發音及所組成的例字。 2. 能聽懂並跟讀故事對話。 3. 能聽辨並說出數字 10, 20, 30, 40, 50, 60, 70, 80, 90, 100。 4. 能聽懂、辨識並說出所學的單字及句子。 5. 能聽懂並說出日常生活用語。 6. 能朗讀及吟唱歌謠。 7. 能認識中外主要節慶習俗及由來。 8. 能認識外國風土民情，並能從多元文化觀點，瞭解及尊重不同的文化及習俗。 |
| 學習領域課程的理念分析及目的 | <ol style="list-style-type: none"> 1. 本教材以溝通式教學觀為編寫原則，兼顧溝通功能及主題，並透過有意義的溝通活動，有系統地培養學生聽、說、讀、寫能力。 2. 本教材以有趣生動的文化節慶單元，培養學生多元文化的概念，認識中西文化不同，進而認識我們的地球村。 3. 以不同國家為故事背景，透過充滿想像力的情節與畫面，引領學生以英語探索多元文化。故事的編寫以該單元的主要單字及句型為主，並融入日常生活用語，讓孩子在如真實的情境下，輕鬆自然地學語言。 4. 本教材採螺旋學習的設計理念，提供學生溫故知新的機會，使其能在每階段反覆練習，以順利銜接各階段的學習。 5. 單字分應用字彙與認識字彙。應用字彙為黑字，學生必須能正確拼讀書寫；認識字彙為藍字，僅須瞭解字義、聽懂讀音即可，至多作為口語練習之用。 |
| 教學材料 | 翰林版國小英語 Dino on the Go! (5)教材 |
| 教學活動選編原則及來源 | <ol style="list-style-type: none"> 1. Story 此單元為故事對話教學。根據該單元主要句型、單字、日常生活用語編寫成故事，使學生能在有意義的情境下學習運用單字及句型。 2. Language Focus 此單元為單字與句型教學。每課共有兩個主要句型，第一部分為本課主要新句型。第二部分為延伸句型，旨在將過去學過的句型加深加廣。 3. Try It 此單元旨在溝通式的口說活動，讓學生藉由遊戲，熟悉主要單字及句型，增進英語口語溝通能力及學習興趣。 4. Roam with Dino 此單元延伸故事中提到的國家相關文化，以簡單的句子介紹該國文化特色，培養學生國際觀，同時作為閱讀素材，增進學生閱讀力。 5. Daily Talk 此單元為日常生活用語教學，旨在讓學生聽懂並說出簡單日常生活中的實用對話。 6. Phonics Time 此單元介紹長母音的發音，並運用字母拼讀法練習單字拼讀，再進一步以例字所組成的韻文，讓學生在輕快的節奏中熟悉音組例字的發音。 7. Chant 此單元為融入本課的主要單字、句型。搭配具韻律感的節奏，讓學生在歡樂中學習英語。 8. Song 此單元為歌謠教學。目的在透過不同國家經典曲調改編的歌曲，讓學生自然而然熟記該單元的主要單字、句型。 9. Reading Time 此單元旨在藉本課故事對話改寫成短文，讓學生能循序漸進，由已知的故事內容，培養英語短文的閱讀能力，建立日後讀寫的信心。 10. Dr. Dino 此單元歸納了學生英語文法上易忽略或混淆的部分，透過簡單易懂的圖示及輕鬆的語言，提醒學生注意。 |
| 教學策略 | <ol style="list-style-type: none"> 1. 五年級學習階段已由聽說能力的養成，進階到讀寫能力的強化。 |

| | |
|------|---|
| | <p>2. 聽力教學：以注重語意理解及語意表達為主，能聽懂簡易的日常生活對話、兒童故事及兒童短劇。</p> <p>3. 口說教學：口語練習可以角色扮演、配對、小組互動為主，強調溝通式活動，以增進學習語言的興趣並培養溝通能力。</p> <p>4. 閱讀教學：能藉由圖畫、圖示等輔助，閱讀並瞭解故事或短句的大致內容。鼓勵學生以字母拼讀法的規則嘗試拼讀或認字，經由簡易有趣的故事及短文，讓學生在有意義的語意環境下學習。</p> <p>5. 書寫教學：提供學生臨摹、抄寫活動，再透過填寫和造句培養基本寫作能力。</p> |
| 先備知識 | <p>1. 本學習階段將持續擴充識字量，並融入簡易閱讀素材，培養學生閱讀能力。</p> <p>2. 五年級開始每單元教授兩組句型，其中一組為前面冊次學過的句型，加以延伸擴充，教師可先複習該組句型，幫助學生帶回印象，並強化此冊學習效果。</p> <p>3. 發音部分，第五冊開始進行 digraph 的學習，教師可運用的前面冊次學過的短母音音組，搭配本冊內容進行教學。第六冊開始進入長母音規則的學習，教師可運用第四冊長短母音的比較帶回學生學習印象，強化學生聽辨音的能力。</p> |

| 起訖週次 | 起訖日期 | 主題 | 單元名稱 | 分段能力指標 | 學習目標 | 教學活動概要 | 教學活動重點 | 教學節數 | 教學資源 | 評量方式 | 重大議題 | 十大基本能力 |
|------|----------|-------|----------------------------|---|--|-------------|--|------|--|---|-----------------------------------|--------------------------|
| 第一週 | 8/30~9/3 | 開學預備週 | Get Ready — Phonics Review | 1-1-2 能聽辨英語的子音與母音。 2-1-2 能唸出英語的語音。 5-1-3 在聽讀時，能辨識書本中相對應的書寫文字。 5-1-6 能運用字母拼讀法(phonics)。 | 1. 能正確跟讀及指出字母拼讀例字。 2. 能聽辨及運用字母拼讀法，讀出以短母音 a, e, i, o, u 與長母音音組 a_e, e_e, i_e, o_e, u_e 所組成的字母拼讀例字。 | 字母及字母例字複習活動 | <p>第一節課 暖身活動 5 分鐘</p> <p>1. 教師跟學生打招呼，並引導學生回應。 2. 帶領學生複習上學期學過的短母音 a, e, i, o, u 與長母音 a_e, e_e, i_e, o_e, u_e。</p> <p>字母拼讀複習 30 分鐘</p> <p>1. 教師開啟 Phonics Review 頁面，用手指著頁面上的例字，依序帶領學生拼讀出正確的發音。 2. 教師播放 CD，同時指著 Phonics Review 頁面中的音組及例字，請學生仔細聆聽並跟讀。 3. 請學生翻開課本 pp. v-vi，教師說 Please open your books. Turn to page five (p. v). 教師再次播放 CD，請學生跟著 CD，手指著字，大聲跟讀。</p> <p>回家作業 5 分鐘</p> <p>請學生回家聽讀 CD，複習 Phonics Review 的長短母音及例字發音。</p> <p>第二節課 暖身活動 5 分鐘</p> <p>教師播放 CD，請學生一邊聽 CD，一邊手指著 Phonics Review 的長短母音及例字跟讀。</p> <p>字母拼讀複習活動 30 分鐘</p> <p>1. 教師開啟 Phonics Review 頁面。請學生按照座位順序，以接龍方式一人念出一個例字。 2. 教師可在第二輪時請學生加快速度，增加挑戰。 3. 將全班學生分成兩組，請每組輪流派代表到黑板前，拍打教師所念到的字母拼讀例</p> | 2 | 1. CD player 2. CD 以下教學物件，請開啟教用版電子教科書的數位教具：Phonics Review 頁面 | 作業評量 口頭評量 念唱練習 參與度評量 態度評量 課堂問答 觀察評量 | 【人權教育】1-2-1 欣賞、包容個別差異並尊重自己與他人的權利。 | 二、欣賞、表現與創新 四、表達、溝通與分享 |

| 起訖週次 | 起訖日期 | 主題 | 單元名稱 | 分段能力指標 | 學習目標 | 教學活動概要 | 教學活動重點 | 教學節數 | 教學資源 | 評量方式 | 重大議題 | 十大基本能力 |
|------|------|----|------|--------|------|--------|---|------|------|------|------|--------|
| | | | | | | | 字。 4. 進行字母拼讀例字的 Bingo 遊戲。 5. 選出 6 個短母音例字 (由課本 9 個字中選出)，寫在黑板上，請學生隨意填入遊戲格中。接著，請學生隨意在遊戲格中填入所有的長母音例字，共 19 個。 6. 最快連成兩條線的學生獲勝。 回家作業 5 分鐘 請學生回家聽讀本課 CD，並預習 Starter Unit 內容。 | | | | | |

| 起訖週次 | 起訖日期 | 主題 | 單元名稱 | 分段能力指標 | 學習目標 | 教學活動概要 | 教學活動重點 | 教學節數 | 教學資源 | 評量方式 | 重大議題 | 十大基本能力 |
|------|----------|-------|--------------|---|---|-----------------------------------|---|------|--|--|--|-------------------------------------|
| 第二週 | 9/6~9/10 | 開學預備週 | Starter Unit | <p>1-1-2 能聽辨英語的子音與母音。</p> <p>1-1-3 能聽辨課堂中所習得的詞彙。</p> <p>1-1-8 能聽懂簡易句型的句子。</p> <p>2-1-2 能唸出英語的語音。</p> <p>2-1-3 能說出課堂中所習得的詞彙。</p> <p>2-1-4 能以正確的語調說出簡易句型的句子。</p> <p>2-1-9 能作簡單的提問、回答和敘述。</p> <p>3-1-2 能辨識課堂中習得的詞彙。</p> <p>3-1-5 能看懂簡單的句子。</p> <p>3-1-7 能朗讀課本中的對話和故事。</p> <p>4-1-6 能依圖畫、圖示填寫重要字詞。</p> <p>5-1-2 能聽懂及辨識課堂中所習得的英語詞彙。</p> <p>5-1-3 在聽讀時，能辨識書本中相對應的書寫文字。</p> <p>5-1-6 能運用字母拼讀法(phonics)。</p> <p>6-1-1 樂於參與各種課堂練習活動。</p> | <p>1. 能聽懂並跟讀本課故事對話。</p> <p>2. 能聽懂並以正確的語調說出 Where's Dino? He's <u>reading under the table.</u> 的句型。</p> <p>3. 能以 Where's Dino? 的句型詢問他人的位置，並以 He's <u>reading under the table.</u> 的句型說出他在該位置的動作。</p> <p>4. 能聽辨本課子音的不同，及運用字母拼讀法嘗試讀出子音 l 及 r 所組成的字詞，例如：lamp, pool, seal, rope, deer, flour，並能聽讀本課字母拼讀韻文。</p> <p>5. 能聽辨並說出數字 10, 20, ... 100。</p> | <p>故事教學、句型教學、字母拼讀教學及練習活動、數字教學</p> | <p>第一節課 暖身活動 5 分鐘</p> <p>1. 向學生打招呼，並引導學生回應。</p> <p>2. 播放 CD，複習 Phonics Review。</p> <p>介紹主要人物 6 分鐘</p> <p>請學生翻到課本 pp. vii-viii，教師介紹本冊的主要人物。</p> <p>故事教學 10 分鐘</p> <p>教師開啟課本頁頁面及故事情境頁面，播放 CD，請學生聆聽，隨後逐一解釋對話內容，並帶領學生念讀。</p> <p>延伸句型教學 16 分鐘</p> <p>1. 教師開啟本課句型條，接著將單字圖卡放在句型條的空格內，帶領學生念讀句子 3-5 次，並解釋句子的意思。</p> <p>2. 依相同步驟，替換練習其他單字圖卡和句型。</p> <p>回家作業 3 分鐘</p> <p>請學生回家聽讀課本 CD，熟悉本課故事對話。</p> <p>第二節課 暖身活動 5 分鐘</p> <p>1. 播放故事對話 CD，請學生跟讀。</p> <p>2. 用 What time is it? / Where's Dino? 帶學生複習 Starter Unit 的故事插圖。</p> <p>字母拼讀教學與練習活動 15 分鐘 字母拼讀教學</p> <p>1. 請學生仔細聽，分辨子音 l 與 r 的發音。</p> <p>2. 介紹子音 l 與子音 r 的例字。</p> <p>字母拼讀韻文教學</p> <p>教師開啟 Phonics Time 頁面，帶領學生瞭解兩張情境圖下方堆疊的句子，並帶讀數次。</p> <p>字母拼讀練習活動</p> | 2 | <p>1. CD</p> <p>2. CD player</p> <p>以下教學物件，請開啟教用版電子教科書的數位教具：</p> <p>1. 課名頁頁面</p> <p>2. 故事情境頁面</p> <p>3. 單字圖卡</p> <p>4. 句型條</p> <p>5. Phonics Time 頁面</p> <p>6. 數字卡</p> | <p>作業評量</p> <p>口頭評量</p> <p>參與度評量</p> <p>習作評量</p> <p>態度評量</p> <p>觀察記錄</p> | <p>【人權教育】1-2-1 欣賞、包容個別差異並尊重自己與他人的權利。</p> | <p>二、欣賞、表現與創新</p> <p>四、表達、溝通與分享</p> |

| 起訖週次 | 起訖日期 | 主題 | 單元名稱 | 分段能力指標 | 學習目標 | 教學活動概要 | 教學活動重點 | 教學節數 | 教學資源 | 評量方式 | 重大議題 | 十大基本能力 |
|------|------|----|------|--------|------|--------|---|------|------|------|------|--------|
| | | | | | | | 完成 Phonics Time, Part B 字母拼音聽辨活動。 數字教學 8 分鐘 利用數字卡介紹數字 10, 20, 30, ... 100。待學生熟悉後，將全班分成兩組，進行數字 Bingo 遊戲。 習作時間 10 分鐘 完成習作 Starter Unit pp. 1-4。 回家作業 2 分鐘 請學生回家聽讀本課 CD，並預習第一課內容。 | | | | | |

| 起訖週次 | 起訖日期 | 主題 | 單元名稱 | 分段能力指標 | 學習目標 | 教學活動概要 | 教學活動重點 | 教學節數 | 教學資源 | 評量方式 | 重大議題 | 十大基本能力 |
|------|-----------|---------|---------------------------|--|--|------------------------------|---|------|---|--|--|-------------------|
| 第三週 | 9/13~9/17 | 天氣與休閒活動 | Unit 1 How's the weather? | <p>1-1-3 能聽辨課堂中所習得的詞彙。</p> <p>1-1-8 能聽懂簡易句型的句子。</p> <p>2-1-3 能說出課堂中所習得的詞彙。</p> <p>2-1-4 能以正確的語調說出簡易句型的句子。</p> <p>2-1-9 能作簡單的提問、回答和敘述。</p> <p>2-1-11 能以所習得的英語看圖說話。</p> <p>2-1-12 能進行簡易的角色扮演(role play)。</p> <p>3-1-7 能朗讀課本中的對話和故事。</p> <p>5-1-2 能聽懂及辨識課堂中所習得的英語詞彙。</p> <p>6-1-1 樂於參與各種課堂練習活動。</p> | <p>1. 能聽辨並說出本課描述天氣及休閒活動的單字 cloudy, rainy, snowy, sunny, windy, go camping, go fishing, go shopping, go swimming。</p> <p>2. 能聽懂並跟讀本課故事對話。</p> <p>3. 能聽懂並以正確的語調說出 How's the weather? It's sunny. We can / can't go fishing. 的句型。</p> | <p>故事教學、單字教學、單字練習活動、句型教學</p> | <p>第一節課 暖身活動 5 分鐘</p> <p>1. 教師和學生打招呼，並引導學生回應。</p> <p>2. 教師開啟課名頁頁面，以問題引導學生回答，引起學生學習動機。</p> <p>故事教學 16 分鐘</p> <p>教師開啟故事情境頁面，播放 CD，請學生聆聽，隨後逐一解釋對話內容，並帶領學生念讀。</p> <p>單字教學 16 分鐘</p> <p>1. 教師開啟單字圖卡逐一介紹本課單字。</p> <p>2. 請學生翻開課本，跟著 CD 念出單字。</p> <p>回家作業 3 分鐘</p> <p>請學生回家聽讀 CD，熟悉本課故事對話。</p> <p>第二節課 暖身活動 5 分鐘</p> <p>1. 播放故事對話 CD，請學生跟讀。</p> <p>2. 教師針對課文或圖片提問，請學生回答。</p> <p>單字練習活動與句型教學 32 分鐘</p> <p>Language Focus I</p> <p>1. 翻開課本，請學生跟 CD 大聲念出單字。</p> <p>2. 完成課本 Language Focus Part A 的單字聽辨練習。</p> <p>3. 教師開啟句型條，接著將單字圖卡配合句型條，帶讀 3-5 次，並解釋句子意思。</p> <p>4. 將全班分為兩組，分組練習句型問答。</p> <p>5. 請學生兩人一組，依課本 Language Focus I 的句型進行口說練習。</p> <p>Language Focus II</p> <p>依 Language Focus I 相同步驟，進行第二部份的單字與句型教學。</p> <p>回家作業 3 分鐘</p> <p>請學生回家聽讀課本 CD，熟悉本課單字、句型與課文對話。</p> | 2 | <p>1. CD</p> <p>2. CD player</p> <p>以下教學物件，請開啟教用版電子教科書的數位教具：</p> <p>1. 課名頁頁面</p> <p>2. 故事情境頁面</p> <p>3. 單字圖卡</p> <p>4. 單字字卡</p> <p>5. 句型條</p> | <p>作業評量</p> <p>口頭評量</p> <p>參與度評量</p> <p>態度評量</p> <p>觀察記錄</p> | <p>【環境教育】3-1-2 能具有好奇心，體認人類在生態中的角色，以及自然環境與人的相互關係。</p> | <p>四、表達、溝通與分享</p> |

| 起訖週次 | 起訖日期 | 主題 | 單元名稱 | 分段能力指標 | 學習目標 | 教學活動概要 | 教學活動重點 | 教學節數 | 教學資源 | 評量方式 | 重大議題 | 十大基本能力 |
|------|-----------|---------|---------------------------|---|--|--|--|------|--|--|--|-------------------------------------|
| 第四週 | 9/20~9/24 | 天氣與休閒活動 | Unit 1 How's the weather? | <p>1-1-3 能聽辨課堂中所習得的詞彙。</p> <p>1-1-7 能聽懂常用的教室用語及日常生活用語。</p> <p>1-1-8 能聽懂簡易句型的句子。</p> <p>1-1-10 能聽懂簡易歌謠和韻文的主要內容。</p> <p>2-1-3 能說出課堂中所習得的詞彙。</p> <p>2-1-4 能以正確的語調說出簡易句型的句子。</p> <p>2-1-8 能使用所習得的日常生活用語。</p> <p>2-1-9 能作簡單的提問、回答和敘述。</p> <p>2-1-10 能朗讀和吟唱歌謠韻文。</p> <p>5-1-2 能聽懂及辨識課堂中所習得的英語詞彙。</p> <p>5-1-6 能運用字母拼讀法(phonics)。</p> <p>6-1-1 樂於參與各種課堂練習活動。</p> | <p>1. 能聽懂、辨識並抄寫課堂中所習得的單字與句型。</p> <p>2. 能以 How's the weather? 的句型詢問他人，並以 It's sunny. 及 We can / can't go camping. 做適當的回答。</p> <p>3. 能聽懂並說出日常用語 Good idea! 及 Have a good time.</p> <p>4. 能認識本課國家文化特色：倫敦交通</p> <p>5. 能辨識、念讀無聲子音 th 及有聲子音 th。</p> <p>6. 能聽辨本課子音的不同，並運用字母拼讀法讀出有聲子音 th 及無聲子音 th 所組成的字詞。</p> <p>7. 能聽讀本課字母拼讀韻文，並能辨識書本中相對應的書寫文字。</p> | <p>單字與句型綜合練習活動、文化補充教學、日常用語教學、字母拼讀教學及練習活動</p> | <p>第三節課 暖身活動 5 分鐘 教師開啟單字圖卡複習本課單字，請學生念出圖卡上本課的天氣與休閒活動，並隨機抽問學生。 句型口說練習活動 10 分鐘 1. 教師開啟本課句型條，利用單字圖卡，問 How's the weather? 引導學生根據圖卡，以 It's sunny. 與 We can / can't go fishing. 回答。 2. 請學生翻開課本，完成課本 Try It 的句型練習活動。 文化補充教學 10 分鐘 1. 教師開啟 Roam with Dino 頁面，請學生觀察圖片，並將此圖片與前面故事情節作連結。 2. 教師播放 CD，全班一邊看句子一邊念讀。 3. 詢問全班關於英國或倫敦的故事或經驗，鼓勵全班分享。 日常用語教學 5 分鐘 介紹日常用語 Good idea! 與 Have a good time. 並請學生兩人一組，練習本課日常用語。 習作時間 8 分鐘 完成習作 pp. 5-6。 回家作業 2 分鐘 學生回家聽讀課本 CD，複習句型、韻文及日常用語。</p> <p>第四節課 暖身活動 5 分鐘 播放 CD，帶領學生複習前一堂所學的韻文內容。 字母拼讀教學與練習活動 32 分鐘</p> | 2 | <p>1. CD</p> <p>2. CD player</p> <p>以下教學物件，請開啟教用版電子教科書的數位教具：</p> <p>1. 單字圖卡</p> <p>2. 單字字卡</p> <p>3. 句型條</p> <p>4. 字母拼讀例字卡</p> <p>5. Phonics Time 頁面</p> | <p>作業評量</p> <p>口頭評量</p> <p>念唱練習</p> <p>參與度評量</p> <p>習作評量</p> <p>態度評量</p> <p>觀察記錄</p> | <p>【環境教育】3-1-2 能具有好奇心，體認人類在生態中的角色，以及自然環境與人的相互關係。</p> | <p>二、欣賞、表現與創新</p> <p>四、表達、溝通與分享</p> |

| 起訖週次 | 起訖日期 | 主題 | 單元名稱 | 分段能力指標 | 學習目標 | 教學活動概要 | 教學活動重點 | 教學節數 | 教學資源 | 評量方式 | 重大議題 | 十大基本能力 |
|------|------|----|------|--------|------|--------|--|------|------|------|------|--------|
| | | | | | | | <p>字母拼讀教學</p> <p>1. 請學生仔細聽，分辨有聲子音 th 與無聲子音 th。</p> <p>2. 介紹有聲子音 th 與無聲子音 th 的例字。</p> <p>字母拼讀韻文教學</p> <p>教師開啟 Phonics Time 頁面，帶領學生瞭解兩張情境圖下方堆疊的句子，並帶讀數次。</p> <p>字母拼讀練習活動</p> <p>完成 Phonics Time, Part B 字母拼音聽辨活動。</p> <p>回家作業 3 分鐘</p> <p>請學生回家聽讀課本 CD，複習本課的字母拼讀 Phonics Time。</p> | | | | | |

| 起訖週次 | 起訖日期 | 主題 | 單元名稱 | 分段能力指標 | 學習目標 | 教學活動概要 | 教學活動重點 | 教學節數 | 教學資源 | 評量方式 | 重大議題 | 十大基本能力 |
|------|-----------|---------|---------------------------|--|--|------------------------------|--|------|--|---|---|--------------------------|
| 第五週 | 9/27~10/1 | 天氣與休閒活動 | Unit 1 How's the weather? | <p>1-1-8 能聽懂簡易句型的句子。</p> <p>1-1-10 能聽懂簡易歌謠和韻文的主要內容。</p> <p>2-1-3 能說出課堂中所習得的詞彙。</p> <p>2-1-4 能以正確的語調說出簡易句型的句子。</p> <p>2-1-10 能朗讀和吟唱歌謠韻文。</p> <p>3-1-8 能藉圖畫、圖示等視覺輔助，閱讀並了解簡易故事及兒童短劇中的大致內容。</p> <p>3-1-9 能藉圖畫、標題、書名，猜測或推論主題。</p> <p>5-1-2 能聽懂及辨識課堂中所習得的英語詞彙。</p> <p>5-1-6 能運用字母拼讀法 (phonics)。</p> <p>6-1-1 樂於參與各種課堂練習活動。</p> | <p>1. 能辨識、念讀有聲子音 th 及無聲子音 th 所組成的字詞，例如：bath, teeth, three, this, that, those。</p> <p>2. 能朗讀及吟唱本課韻文 <i>Let's Go Shopping</i>。</p> <p>3. 能聽懂、閱讀本課故事短文，並完成閱讀理解練習。</p> <p>4. 能瞭解英文形容詞的用途。</p> <p>5. 能聽辨本課子音的不同。</p> <p>6. 能聽辨及辨識本課單字及句子。</p> | 韻文教學、故事短文教學、Dr. Dino 教學及練習活動 | <p>第五節課 暖身活動 5 分鐘 複習本課有聲與無聲 th 的拼讀例字，並將全班學生分成兩組競賽，確認學生能聽音辨字。</p> <p>韻文教學 10 分鐘 播放 CD，引導學生跟讀與跟誦。若時間足夠，可讓學生分組練習或輪讀。</p> <p>故事短文教學 22 分鐘 1. 複習本課單字與句型。 2. 請學生聽 CD 並跟讀本課 Reading Time 的內容，再進行分組朗讀。 3. 完成 Reading Time, Part B，並核對答案。</p> <p>回家作業 3 分鐘 請學生回家聽讀 CD，熟悉本課的歌曲與故事對話。</p> <p>第六節課 暖身活動 5 分鐘 請學生翻到課本 p. 8，聽 CD 複習本課課文對話後，再請學生翻到 p. 19 複習本課 Reading Time。</p> <p>Dr. Dino 教學時間 10 分鐘 引導學生觀察本課 Dr. Dino 頁面，並說明形容詞分類的原則，例：顏色 (color)、數量 (number)、大小 (size)、天氣狀態 (weather) 及其使用位置。</p> <p>Dr. Dino 檢核時間 7 分鐘 1. 請學生完成課本 Dr. Dino's Checkup。 2. 核對答案並說明講解。</p> <p>習作時間 15 分鐘 完成習作 pp. 7-8。</p> <p>回家作業 3 分鐘 請學生回家聽讀本課 CD，並預習第二課。</p> | 2 | 1. CD 2. CD player 以下教學物件，請開啟教用版電子教科書的數位教具： 1. 字母拼讀例字卡 2. 韻文頁面 3. 單字圖卡 4. 單字字卡 5. 句型條 6. Reading Time 頁面 7. Dr. Dino 頁面 | 作業評量 口頭評量 念唱練習 參與度評量 習作評量 態度評量 觀察記錄 | 【環境教育】3-1-2 能具有好奇心，體認人類在生態中的角色，以及自然環境與人的相互關係。 | 二、欣賞、表現與創新 四、表達、溝通與分享 |

| 起訖週次 | 起訖日期 | 主題 | 單元名稱 | 分段能力指標 | 學習目標 | 教學活動概要 | 教學活動重點 | 教學節數 | 教學資源 | 評量方式 | 重大議題 | 十大基本能力 |
|------|-----------|------|-----------------------------|--|--|------------------------------|---|------|---|--|--|-------------------|
| 第六週 | 10/4~10/8 | 社區場所 | Unit 2 Where Are You Going? | <p>1-1-3 能聽辨課堂中所習得的詞彙。</p> <p>1-1-8 能聽懂簡易句型的句子。</p> <p>2-1-3 能說出課堂中所習得的詞彙。</p> <p>2-1-4 能以正確的語調說出簡易句型的句子。</p> <p>2-1-9 能作簡單的提問、回答和敘述。</p> <p>2-1-11 能以所習得的英語看圖說話。</p> <p>2-1-12 能進行簡易的角色扮演(role play)。</p> <p>3-1-7 能朗讀課本中的對話和故事。</p> <p>5-1-2 能聽懂及辨識課堂中所習得的英語詞彙。</p> <p>6-1-1 樂於參與各種課堂練習活動。</p> | <p>1. 能聽辨並說出本課 社區場所單字 bank, bookstore, hospital, library, park, post office, supermarket, zoo 等。</p> <p>2. 能聽懂並跟讀本課故事對話。</p> <p>3. 能聽懂並以正確的語調說出問句 Where are you going? / Where's the supermarket? 並能以 I'm going to the park. / It's on Blue Street. 的句型回答。</p> | <p>故事教學、單字教學、單字練習活動、句型教學</p> | <p>第一節課 暖身活動 5 分鐘</p> <p>1. 教師和學生打招呼，並引導學生回應。</p> <p>2. 利用課名頁頁面，教師用問題引導學生回答，引起學生學習動機。</p> <p>故事教學 16 分鐘</p> <p>教師開啟故事情境頁面，播放 CD，請學生聆聽，隨後逐一解釋對話內容，並帶領學生念讀。</p> <p>單字教學 16 分鐘</p> <p>1. 教師開啟單字圖卡逐一介紹本課單字。</p> <p>2. 請學生翻開課本，跟著 CD 大聲念出單字。</p> <p>回家作業 3 分鐘</p> <p>請學生回家聽讀 CD，熟悉本課故事對話。</p> <p>第二節課 暖身活動 5 分鐘</p> <p>1. 播放故事對話 CD，請學生跟讀。</p> <p>2. 教師針對課文或圖片提問，請學生回答。</p> <p>單字練習活動與句型教學 32 分鐘</p> <p>1. 翻開課本，請學生跟 CD 大聲念出單字。</p> <p>2. 完成課本 Language Focus Part A 的單字聽辨練習。</p> <p>3. 教師開啟句型條，接著將單字圖卡配合句型條，帶讀 3-5 次，並解釋句子意思。</p> <p>4. 將全班分為兩組，分組練習句型問答。</p> <p>5. 請學生兩人一組，依課本的句型進行口說練習。</p> <p>回家作業 3 分鐘</p> <p>請學生回家聽讀課本 CD，熟悉本課單字、句型與課文對話。</p> | 2 | <p>1. CD</p> <p>2. CD player</p> <p>以下教學物件，請開啟教用版電子教科書的數位教具：</p> <p>1. 課名頁頁面</p> <p>2. 故事情境頁面</p> <p>3. 單字圖卡</p> <p>4. 單字字卡</p> <p>5. 句型條</p> | <p>作業評量</p> <p>口頭評量</p> <p>參與度評量</p> <p>態度評量</p> <p>觀察記錄</p> | <p>【環境教育】3-3-2 能主動親近並關懷學校與社區的環境，並透過對於相關環境議題的了解，體會環境權的重要。</p> | <p>四、表達、溝通與分享</p> |

| 起訖週次 | 起訖日期 | 主題 | 單元名稱 | 分段能力指標 | 學習目標 | 教學活動概要 | 教學活動重點 | 教學節數 | 教學資源 | 評量方式 | 重大議題 | 十大基本能力 |
|------|-------------|------|-----------------------------|--|--|--|--|------|--|--|--|-------------------------------------|
| 第七週 | 10/11~10/15 | 社區場所 | Unit 2 Where Are You Going? | <p>1-1-3 能聽辨課堂中所習得的詞彙。</p> <p>1-1-7 能聽懂常用的教室用語及日常生活用語。</p> <p>1-1-8 能聽懂簡易句型的句子。</p> <p>1-1-10 能聽懂簡易歌謠和韻文的主要內容。</p> <p>2-1-3 能說出課堂中所習得的詞彙。</p> <p>2-1-4 能以正確的語調說出簡易句型的句子。</p> <p>2-1-8 能使用所習得的日常生活用語。</p> <p>2-1-9 能作簡單的提問、回答和敘述。</p> <p>2-1-10 能朗讀和吟唱歌謠韻文。</p> <p>5-1-2 能聽懂及辨識課堂中所習得的英語詞彙。</p> <p>5-1-6 能運用字母拼讀法 (phonics)。</p> <p>6-1-1 樂於參與各種課堂練習活動。</p> | <p>1. 能聽懂、辨識並抄寫課堂中所習得的單字與句型。</p> <p>2. 能以 Where are you going? / Where's the supermarket? 的句型詢問他人, 並以 I'm going to the park. 及 It's on Blue Street. 做適當的回答。</p> <p>3. 能聽懂並說出日常用語 Sorry, I'm late. 及 Follow me.</p> <p>4. 能認識本課國家文化特色: 自由女神像</p> <p>5. 能辨識、念讀子音 wh 及 ph。</p> <p>6. 能聽辨本課子音的不同, 及運用字母拼讀法讀出子音 wh 及 ph 所組成的字詞。</p> <p>7. 能聽讀本課字母拼讀韻文, 並能辨識書本中相對應的書寫文字。</p> | <p>單字與句型綜合練習活動、文化補充教學、日常用語教學、字母拼讀教學及練習活動</p> | <p>第三節課 暖身活動 5 分鐘 教師開啟單字圖卡複習本課單字, 請學生念出圖卡上社區場所的單字, 並隨機抽問學生。 句型口說練習活動 10 分鐘 1. 教師開啟本課句型條, 利用單字圖卡, 問 Where are you going? 或 Where's the supermarket? 引導學生根據圖卡, 以 I'm going to the park. 與 It's on Blue Street. 回答。 2. 請學生翻開課本, 進行課本 Try It 的句型練習活動。 文化補充教學 10 分鐘 1. 教師開啟 Roam with Dino 頁面, 請學生觀察圖片, 並將此圖片與前面故事情節作連結。 2. 教師播放 CD, 全班一邊看句子一邊念讀。 3. 詢問全班關於美國或紐約的故事或經驗, 鼓勵全班分享。 日常用語教學 5 分鐘 介紹日常用語 Sorry, I'm late. 與 Follow me. 並請學生兩人一組, 練習本課日常用語。 習作時間 8 分鐘 完成習作 pp. 9-10。 回家作業 2 分鐘 學生回家聽讀課本 CD, 複習句型、韻文及日常用語。</p> <p>第四節課 暖身活動 5 分鐘 播放 CD, 帶領學生複習前一堂所學的韻文內容。 字母拼讀教學與練習活動 32 分鐘</p> | 2 | 1. CD 2. CD player 以下教學物件, 請開啟教用版電子教科書的數位教具: 1. 單字圖卡 2. 單字字卡 3. 句型條 4. 字母拼讀例字卡 5. Phonics Time 頁面 | <p>作業評量</p> <p>口頭評量</p> <p>念唱練習</p> <p>參與度評量</p> <p>習作評量</p> <p>態度評量</p> <p>觀察記錄</p> | <p>【環境教育】3-3-2 能主動親近並關懷學校與社區的環境, 並透過對於相關環境議題的了解, 體會環境權的重要。</p> | <p>二、欣賞、表現與創新</p> <p>四、表達、溝通與分享</p> |

| 起訖週次 | 起訖日期 | 主題 | 單元名稱 | 分段能力指標 | 學習目標 | 教學活動概要 | 教學活動重點 | 教學節數 | 教學資源 | 評量方式 | 重大議題 | 十大基本能力 |
|------|------|----|------|--------|------|--------|--|------|------|------|------|--------|
| | | | | | | | <p>字母拼讀教學</p> <p>1. 請學生仔細聽，分辨子音 ph 與 wh 的發音。</p> <p>2. 介紹子音 ph 與子音 wh 的例字。</p> <p>字母拼讀韻文教學</p> <p>教師開啟 Phonics Time 頁面，帶領學生瞭解兩張情境圖下方堆疊的句子，並帶讀數次。</p> <p>字母拼讀練習活動</p> <p>完成 Phonics Time, Part B 字母拼音聽辨活動。</p> <p>回家作業 3 分鐘</p> <p>請學生回家聽讀課本 CD，複習本課的字母拼讀 Phonics Time。</p> | | | | | |

| 起訖週次 | 起訖日期 | 主題 | 單元名稱 | 分段能力指標 | 學習目標 | 教學活動概要 | 教學活動重點 | 教學節數 | 教學資源 | 評量方式 | 重大議題 | 十大基本能力 |
|------|-------------|------|-----------------------------|--|---|-------------------------------------|---|------|---|--|--|-------------------------------------|
| 第八週 | 10/18~10/22 | 社區場所 | Unit 2 Where Are You Going? | <p>1-1-8 能聽懂簡易句型的句子。</p> <p>1-1-10 能聽懂簡易歌謠和韻文的主要內容。</p> <p>2-1-3 能說出課堂中所習得的詞彙。</p> <p>2-1-4 能以正確的語調說出簡易句型的句子。</p> <p>2-1-10 能朗讀和吟唱歌謠韻文。</p> <p>3-1-8 能藉圖畫、圖示等視覺輔助，閱讀並了解簡易故事及兒童短劇中的大致內容。</p> <p>3-1-9 能藉圖畫、標題、書名，猜測或推論主題。</p> <p>5-1-2 能聽懂及辨識課堂中所習得的英語詞彙。</p> <p>5-1-6 能運用字母拼讀法 (phonics)。</p> <p>6-1-1 樂於參與各種課堂練習活動。</p> | <p>1. 能辨識、念讀子音 wh 及子音 ph 所組成的字詞，例如：whale, when, white, dolphin, Phil, phone。</p> <p>2. 能朗讀及吟唱本課韻文 <i>To the Bookstore</i>。</p> <p>3. 能聽懂、閱讀本課故事短文，並完成閱讀理解練習。</p> <p>4. 能瞭解英文複合詞 (compound word) 的形成方式。</p> <p>5. 能聽辨本課子音的不同。</p> <p>6. 能聽辨及辨識本課單字及句子。</p> | <p>韻文教學、故事短文教學、Dr. Dino 教學及練習活動</p> | <p>第五節課 暖身活動 5 分鐘 複習本課子音 wh 與子音 ph 的拼讀例字，並將全班學生分成兩組競賽，確認學生能聽音辨字。 韻文教學 10 分鐘 播放 CD，引導學生跟讀與跟誦。若時間足夠，可讓學生分組練習或輪讀。 故事短文教學 22 分鐘 1. 複習本課單字與句型。 2. 請學生聽 CD 並跟讀本課 Reading Time 的內容，再進行分組朗讀。 3. 完成 Reading Time, Part B，並核對答案。 回家作業 3 分鐘 請學生回家聽讀 CD，熟悉本課的歌曲與故事對話。</p> <p>第六節課 暖身活動 5 分鐘 請學生翻到課本 p. 22，聽 CD 複習本課課文對話後，再請學生翻到 p. 33 複習本課 Reading Time。 Dr. Dino 教學時間 10 分鐘 引導學生觀察本課 Dr. Dino 頁面，並說明名詞二合一（複合詞）的形成方式，並以圖片舉例說明有哪些學過的複合詞，再請學生動動腦說看看還有哪些字詞。 Dr. Dino 檢核時間 7 分鐘 1. 請學生完成課本 Dr. Dino's Checkup。 2. 核對答案並說明講解。 習作時間 15 分鐘 完成習作 pp. 11-12。 回家作業 3 分鐘 請學生回家聽讀本課 CD 並預習 Review 1。</p> | 2 | <p>1. CD</p> <p>2. CD player</p> <p>以下教學物件，請開啟教用版電子教科書的數位教具：</p> <p>1. 字母拼讀例字卡</p> <p>2. 韻文頁面</p> <p>3. 單字圖卡</p> <p>4. 單字字卡</p> <p>5. 句型條</p> <p>6. Reading Time 頁面</p> <p>7. Dr. Dino 頁面</p> | <p>作業評量</p> <p>口頭評量</p> <p>念唱練習</p> <p>參與度評量</p> <p>習作評量</p> <p>態度評量</p> <p>觀察記錄</p> | <p>【環境教育】3-3-2 能主動親近並關懷學校與社區的環境，並透過對於相關環境議題的了解，體會環境權的重要。</p> | <p>二、欣賞、表現與創新</p> <p>四、表達、溝通與分享</p> |

| 起訖週次 | 起訖日期 | 主題 | 單元名稱 | 分段能力指標 | 學習目標 | 教學活動概要 | 教學活動重點 | 教學節數 | 教學資源 | 評量方式 | 重大議題 | 十大基本能力 |
|------|-------------|----|----------|--|---|---|---|------|--|--|--|---|
| 第九週 | 10/25~10/29 | 複習 | Review 1 | <p>1-1-2 能聽辨英語的子音與母音。</p> <p>1-1-8 能聽懂簡易句型的句子。</p> <p>2-1-3 能說出課堂中所習得的詞彙。</p> <p>2-1-9 能作簡單的提問、回答和敘述。</p> <p>2-1-11 能以所習得的英語看圖說話。</p> <p>3-1-5 能看懂簡單的句子。</p> <p>3-1-8 能藉圖畫、圖示等視覺輔助，閱讀並了解簡易故事及兒童短劇中的大致內容。</p> <p>3-1-9 能藉圖畫、標題、書名，猜測或推論主題。</p> <p>4-1-3 能臨摹抄寫課堂中習得的詞彙。</p> <p>4-1-4 能臨摹抄寫課堂中習得的句子。</p> <p>5-1-2 能聽懂及辨識課堂中所習得的英語詞彙。</p> <p>5-1-6 能運用字母拼讀法(phonics)。</p> <p>6-1-1 樂於參與各種課堂練習活動。</p> | <p>1. 能聽懂、閱讀本課故事短文，並藉由圖畫輔助，瞭解文意及推論情節發展。</p> <p>2. 能聽懂、說出、辨識及寫出 Units 1-2 所習得的單字及句子。</p> <p>3. 能以 Units 1-2 學過的單字及句型與他人進行溝通。</p> <p>4. 能聽辨並運用字母拼讀法讀出以子音 l, r, th (無聲), th (有聲), wh, ph 所組成的字詞。</p> | <p>單字句型複習與綜合應用活動、短文教學與閱讀理解練習、字母拼讀複習</p> | <p>第一節課 暖身活動 5 分鐘 教師播放故事 CD，複習 Starter Unit 及第一、二課的故事對話。 單字句型複習活動 10 分鐘 開啟第一、二課單字圖卡和字卡，帶學生複習。之後再開啟第一、二課句型條，教師引導學生以適當句型進行問答。 單字句型綜合複習 15 分鐘 教師帶領學生進行課本 p. 35 的綜合練習活動。 習作時間 7 分鐘 完成習作 Review 1 p.13。 回家作業 3 分鐘 請學生回家聽讀課本 CD，複習 Starter Unit 及第一、二課故事對話。</p> <p>第二節課 暖身活動 5 分鐘 1. 教師播放 CD，複習第一、二課的歌曲。 2. 將全班分成兩組，進行歌唱接龍。 短文閱讀及閱讀理解 15 分鐘 1. 請學生翻開課本 p. 36，教師播放 CD，請學生一面聽邊跟讀。 2. 說明解釋短文內容。 3. 將學生分成數組，請各組輪流朗讀短文。 4. 請學生完成課本 p. 37 的閱讀理解練習。 字母拼讀複習活動 10 分鐘 1. 教師開啟 Starter Unit 至第二課的 Phonics Time 頁面，帶念音組及例字的發音，請學生跟念 2-3 次。 2. 進行課本 p. 38 的 Phonics Bingo。 習作時間 7 分鐘 完成習作 Review 1 pp. 14-16。 回家作業 3 分鐘 請學生回家聽讀課本 CD，複習 Starter Unit</p> | 2 | <p>1. CD</p> <p>2. CD player</p> <p>以下教學物件，請開啟教用版電子教科書的數位教具：</p> <p>1. 故事情境頁面</p> <p>2. 單字字卡</p> <p>3. 單字圖卡</p> <p>4. 韻文頁面</p> <p>5. Phonics Time 頁面</p> <p>6. 字母拼讀例字卡</p> <p>7. 句型條</p> | <p>作業評量</p> <p>口頭評量</p> <p>念唱練習</p> <p>參與度評量</p> <p>習作評量</p> <p>態度評量</p> <p>觀察記錄</p> | <p>【人權教育】1-2-1 欣賞、包容個別差異並尊重自己與他人的權利。</p> <p>【環境教育】3-1-2 具有好奇心，體認人類在生態中的角色，以及自然環境與人的相互關係。</p> <p>【環境教育】3-3-2 主動親近並關懷學校與社區的環境，並透過對於相關環境議題的了解，體會環境權的重要。</p> | <p>二、欣賞、表現與創新</p> <p>四、表達、溝通與分享</p> <p>五、尊重、關懷與團隊合作</p> |

| 起訖週次 | 起訖日期 | 主題 | 單元名稱 | 分段能力指標 | 學習目標 | 教學活動概要 | 教學活動重點 | 教學節數 | 教學資源 | 評量方式 | 重大議題 | 十大基本能力 |
|------|------|----|------|--------|------|--------|----------------------|------|------|------|------|--------|
| | | | | | | | 至第二課的故事對話，並預習第三課的內容。 | | | | | |

| 起訖週次 | 起訖日期 | 主題 | 單元名稱 | 分段能力指標 | 學習目標 | 教學活動概要 | 教學活動重點 | 教學節數 | 教學資源 | 評量方式 | 重大議題 | 十大基本能力 |
|------|-----------|----------|-------------------|--|---|-------------|---|------|---|-------------------------|---|--------------------------------------|
| 第十週 | 11/1~11/5 | 複習一和期中評量 | Review 1 & Exam 1 | <p>1-1-2 能聽辨英語的子音與母音。</p> <p>1-1-8 能聽懂簡易句型的句子。</p> <p>2-1-3 能說出課堂中所習得的詞彙。</p> <p>2-1-4 能以正確的語調說出簡易句型的句子。</p> <p>2-1-9 能作簡單的提問、回答和敘述。</p> <p>2-1-10 能朗讀和吟唱歌謠韻文。</p> <p>2-1-11 能以所習得的英語看圖說話。</p> <p>3-1-5 能看懂簡單的句子。</p> <p>3-1-8 能藉圖畫、圖示等視覺輔助，閱讀並了解簡易故事及兒童短劇中的大致內容。</p> <p>3-1-9 能藉圖畫、標題、書名，猜測或推論主題。</p> <p>4-1-3 能臨摹抄寫課堂中習得的詞彙。</p> <p>4-1-4 能臨摹抄寫課堂中習得的句子。</p> <p>5-1-2 能聽懂及辨識課堂中所習得的英語詞彙。</p> <p>5-1-6 能運用字母拼讀法(phonics)。</p> | <p>1. 能聽懂、閱讀本課故事短文，並藉由圖畫輔助，瞭解文意及推論情節發展。</p> <p>2. 能聽懂及辨識 Units 1-2 所習得的單字及句子。</p> <p>3. 能以 Units 1-2 學過的單字及句型與他人進行溝通。</p> <p>4. 能聽辨並運用字母拼讀法讀出以子音 l, r, th (無聲), th (有聲), wh, ph 所組成的字詞。</p> <p>5. 能聽懂、說出、辨識並寫出 Units 1-2 所習得的單字及句子。</p> | 紙筆測驗、口語多元評量 | <p>第一節課 紙筆測驗 40 分鐘</p> <p>1. 發給學生測驗卷，教師解釋測驗卷作答方式，進行紙筆評量。</p> <p>2. 核對答案，講解題目並訂正。</p> <p>第二節課 口語或多元評量 40 分鐘</p> <p>1. 利用紙筆測驗的題目，進行口說評量，內容包括單字、句型、對話與字母拼讀字詞。</p> <p>2. 請學生唱出第一課和第二課的歌曲。</p> | 2 | <p>1. CD</p> <p>2. CD player</p> <p>3. 測驗卷</p> <p>4. 教用版電子教科書</p> | <p>紙筆評量</p> <p>口頭評量</p> | <p>【人權教育】1-2-1 欣賞、包容個別差異並尊重自己與他人的權利。</p> <p>【生涯發展教育】3-2-1 培養規劃及運用時間的能力。</p> | <p>一、了解自我與發展潛能</p> <p>四、表達、溝通與分享</p> |

| 起訖週次 | 起訖日期 | 主題 | 單元名稱 | 分段能力指標 | 學習目標 | 教學活動概要 | 教學活動重點 | 教學節數 | 教學資源 | 評量方式 | 重大議題 | 十大基本能力 |
|------|------------|----|-------------------------------------|--|---|-----------------------|---|------|--|---------------------------------------|---------------------------------|---------------------------|
| 第十一週 | 11/8~11/12 | 動物 | Unit 3 How Many Lions Are There? | <p>1-1-3 能聽辨課堂中所習得的詞彙。</p> <p>1-1-8 能聽懂簡易句型的句子。</p> <p>2-1-3 能說出課堂中所習得的詞彙。</p> <p>2-1-4 能以正確的語調說出簡易句型的句子。</p> <p>2-1-9 能作簡單的提問、回答和敘述。</p> <p>2-1-11 能以所習得的英語看圖說話。</p> <p>2-1-12 能進行簡易的角色扮演(role play)。</p> <p>3-1-7 能朗讀課本中的對話和故事。</p> <p>5-1-2 能聽懂及辨識課堂中所習得的英語詞彙。</p> <p>6-1-1 樂於參與各種課堂練習活動。</p> | <p>1. 能聽辨並說出本課動物的單字 bear, elephant, horse, lion, monkey, tiger, turtle, zebra。</p> <p>2. 能聽懂並跟讀本課故事對話。</p> <p>3. 能聽懂並以正確的語調說出問句 What do you see? 或 How many <u>horses</u> / <u>tigers</u> are there? 並能以 I see a <u>monkey</u>. / I see <u>some turtles</u>. 或 There is one <u>horse</u>. / There are <u>two tigers</u>. 的句型回答。</p> | 故事教學、單字教學、單字練習活動、句型教學 | <p>第一節課 暖身活動 5 分鐘</p> <p>1. 教師和學生打招呼，並引導學生回應。</p> <p>2. 利用課名頁頁面，教師用問題引導學生回答，引起學生學習動機。</p> <p>故事教學 16 分鐘</p> <p>教師開啟故事情境頁面，播放 CD，請學生聆聽，隨後逐一解釋對話內容，並帶領學生念讀。</p> <p>單字教學 16 分鐘</p> <p>1. 教師開啟單字圖卡逐一介紹本課單字。</p> <p>2. 請學生翻開課本，跟著 CD 大聲念出單字。</p> <p>回家作業 3 分鐘</p> <p>請學生回家聽讀 CD，熟悉本課故事對話。</p> <p>第二節課 暖身活動 5 分鐘</p> <p>1. 播放故事對話 CD，請學生跟讀。</p> <p>2. 教師針對課文或圖片提問，請學生回答。</p> <p>單字練習活動與句型教學 32 分鐘</p> <p>1. 翻開課本，請學生跟 CD 大聲念出單字。</p> <p>2. 完成課本 Language Focus, Part A 的單字聽辨練習。</p> <p>3. 教師開啟 <i>Focus I</i> 句型條，接著將單字圖卡放在句型條空格內，帶讀 3-5 次，並解釋句子意思。</p> <p>4. 進行第二部份 <i>Focus II</i> 的句型教學，可依 <i>Focus I</i> 之相同步驟。</p> <p>5. 將全班分為兩組，分組練習句型問答。接著再請學生兩人一組，進行口說練習。</p> <p>回家作業 3 分鐘</p> <p>請學生回家聽讀課本 CD，熟悉本課單字、句型與課文對話。</p> | 2 | 1. CD 2. CD player 以下教學物件，請開啟教用版電子教科書的數位教具： 1. 課名頁頁面 2. 故事情境頁面 3. 單字圖卡 4. 單字字卡 5. 句型條 | 作業評量 口頭評量 參與度評量 態度評量 觀察記錄 | 【環境教育】1-1-1 能運用五官觀察體驗、探究環境中的事物。 | 一、了解自我與發展潛能 四、表達、溝通與分享 |

| 起訖週次 | 起訖日期 | 主題 | 單元名稱 | 分段能力指標 | 學習目標 | 教學活動概要 | 教學活動重點 | 教學節數 | 教學資源 | 評量方式 | 重大議題 | 十大基本能力 |
|------|------------|----|----------------------------------|---|--|--|--|------|---|--|--|-------------------------------------|
| 第十二週 | 11/15~1/19 | 動物 | Unit 3 How Many Lions Are There? | <p>1-1-3 能聽辨課堂中所習得的詞彙。</p> <p>1-1-7 能聽懂常用的教室用語及日常生活用語。</p> <p>1-1-8 能聽懂簡易句型的句子。</p> <p>1-1-10 能聽懂簡易歌謠和韻文的主要內容。</p> <p>2-1-3 能說出課堂中所習得的詞彙。</p> <p>2-1-4 能以正確的語調說出簡易句型的句子。</p> <p>2-1-8 能使用所習得的日常生活用語。</p> <p>2-1-9 能作簡單的提問、回答和敘述。</p> <p>2-1-10 能朗讀和吟唱歌謠韻文。</p> <p>5-1-2 能聽懂及辨識課堂中所習得的英語詞彙。</p> <p>5-1-6 能運用字母拼讀法(phonics)。</p> <p>6-1-1 樂於參與各種課堂練習活動。</p> | <p>1. 能聽懂、辨識並抄寫課堂中所習得的單字與句型。</p> <p>2. 能以 What do you see? / How many horses / tigers are there? 的句型詢問他人, 並以 I see a monkey. / I see some turtles. 及 There is one horse. / There are two tigers. 做適當的回答。</p> <p>3. 能聽懂並說出日常用語 Be careful. 及 Can you give me a hand?</p> <p>4. 能認識本課國家文化特色: 非洲五霸</p> <p>5. 能辨識、念讀子音 ch 及 sh。</p> <p>6. 能聽辨本課子音的不同, 及運用字母拼讀法讀出子音 ch 及 sh 所組成的字詞。</p> <p>7. 能聽讀本課字母拼讀韻文, 並能辨識書本中相對應的書寫文字。</p> | <p>單字與句型綜合練習活動、文化補充教學、日常用語教學、字母拼讀教學及練習活動</p> | <p>第三節課 暖身活動 5 分鐘 教師開啟單字圖卡複習本課單字, 請學生念出圖卡上本課的感覺與心情及食物的單字, 並隨機抽問學生。 句型口說練習活動 10 分鐘 1. 教師開啟本課句型條, 利用單字圖卡, 問 What do you see? 或 How many horses / tigers are there? 引導學生根據圖卡, 以 I see a monkey. / I see some turtles. 與 There is one horse. / There are two tigers. 回答。 2. 請學生完成課本 Try It 的句型練習活動。 文化補充教學 10 分鐘 1. 教師開啟 Roam with Dino 頁面, 請學生觀察圖片, 並將此圖片與前面故事情節作連結。 2. 教師播放 CD, 全班一邊看句子一邊念讀。 3. 詢問全班關於肯亞或非洲的故事或經驗, 鼓勵全班分享。 日常用語教學 5 分鐘 介紹日常用語 Be careful. 與 Can you give me a hand? 並請學生兩人一組, 練習本課日常用語。 習作時間 8 分鐘 完成習作 pp. 17-18。 回家作業 2 分鐘 學生回家聽讀課本 CD, 複習句型、韻文及日常用語。</p> <p>第四節課 暖身活動 5 分鐘 播放 CD, 帶領學生複習前一堂所學的韻文內容。</p> | 2 | <p>1. CD</p> <p>2. CD player</p> <p>以下教學物件, 請開啟教用版電子教科書的數位教具:</p> <p>1. 單字圖卡</p> <p>2. 單字字卡</p> <p>3. 句型條</p> <p>4. 字母拼讀例字卡</p> <p>5. Phonics Time 頁面</p> | <p>作業評量</p> <p>口頭評量</p> <p>念唱練習</p> <p>參與度評量</p> <p>習作評量</p> <p>態度評量</p> <p>觀察記錄</p> | <p>【環境教育】1-1-1 能運用五官觀察體驗、探究環境中的事物。</p> | <p>二、欣賞、表現與創新</p> <p>四、表達、溝通與分享</p> |

| 起訖週次 | 起訖日期 | 主題 | 單元名稱 | 分段能力指標 | 學習目標 | 教學活動概要 | 教學活動重點 | 教學節數 | 教學資源 | 評量方式 | 重大議題 | 十大基本能力 |
|------|------|----|------|--------|------|--------|---|------|------|------|------|--------|
| | | | | | | | <p>字母拼讀教學與練習活動 32 分鐘</p> <p>字母拼讀教學</p> <p>1. 請學生仔細聽，分辨子音 ch 與 sh。 2. 介紹子音 ch 與 sh 的例字。</p> <p>字母拼讀韻文教學</p> <p>教師開啟 Phonics Time 頁面，帶領學生瞭解兩張情境圖下方堆疊的句子，並帶讀數次。</p> <p>字母拼讀練習活動</p> <p>完成 Phonics Time, Part B 字母拼音聽辨活動。</p> <p>回家作業 3 分鐘</p> <p>請學生回家聽讀課本 CD，複習本課的字母拼讀 Phonics Time。</p> | | | | | |

| 起訖週次 | 起訖日期 | 主題 | 單元名稱 | 分段能力指標 | 學習目標 | 教學活動概要 | 教學活動重點 | 教學節數 | 教學資源 | 評量方式 | 重大議題 | 十大基本能力 |
|------|------------|----|----------------------------------|---|--|-------------------------------------|---|------|---|--|--|-------------------------------------|
| 第十三週 | 11/22~1/26 | 動物 | Unit 3 How Many Lions Are There? | <p>1-1-8 能聽懂簡易句型的句子。</p> <p>1-1-10 能聽懂簡易歌謠和韻文的主要內容。</p> <p>2-1-3 能說出課堂中所習得的詞彙。</p> <p>2-1-4 能以正確的語調說出簡易句型的句子。</p> <p>2-1-10 能朗讀和吟唱歌謠韻文。</p> <p>3-1-8 能藉圖畫、圖示等視覺輔助，閱讀並了解簡易故事及兒童短劇中的大致內容。</p> <p>3-1-9 能藉圖畫、標題、書名，猜測或推論主題。</p> <p>5-1-2 能聽懂及辨識課堂中所習得的英語詞彙。</p> <p>5-1-6 能運用字母拼讀法(phonics)。</p> <p>6-1-1 樂於參與各種課堂練習活動。</p> | <p>1. 能聽辨本課子音的不同，及運用字母拼讀法讀出子音 ch 及 sh 所組成的字詞，例如：chair, church, lunch, fish, shop, short。</p> <p>2. 能朗讀及吟唱本課歌謠 <i>What Do You See?</i></p> <p>3. 能聽懂、閱讀本課故事短文，並完成閱讀理解練習。</p> <p>4. 能瞭解英文 some 的後面可接可數名詞或不可數名詞。</p> <p>5. 能聽辨本課子音的不同。</p> <p>6. 能聽辨及辨識本課單字及句子。</p> | <p>歌曲教學、故事短文教學、Dr. Dino 教學及練習活動</p> | <p>第五節課 暖身活動 5 分鐘 複習本課子音 ch 與 sh 的拼讀例字，並將全班學生分成兩組競賽，確認學生能聽音辨字。</p> <p>歌曲教學 10 分鐘 1. 播放 CD 念讀版，請學生跟著朗讀歌詞。 2. 播放 CD 教唱版，帶學生跟唱數次，之後挑戰卡拉版。</p> <p>故事短文教學 22 分鐘 1. 複習本課單字與句型。 2. 請學生聽 CD 並跟讀本課 Reading Time 的內容，再進行分組朗讀。 3. 完成 Reading Time, Part B，並核對答案。</p> <p>回家作業 3 分鐘 請學生回家聽讀 CD，熟悉本課的歌曲與故事對話。</p> <p>第六節課 暖身活動 5 分鐘 請學生翻到課本 p. 40，聽 CD 複習本課課文對話後，再請學生翻到 p. 51 複習本課 Reading Time。</p> <p>Dr. Dino 教學時間 10 分鐘 引導學生觀察本課 Dr. Dino 頁面，並說明名詞分為可數與不可數、其分類的原則及使用方式。若時間允許，再補充課外的例子供學生練習。</p> <p>Dr. Dino 檢核時間 7 分鐘 1. 請學生完成課本 Dr. Dino's Checkup。 2. 核對答案並說明講解。</p> <p>習作時間 15 分鐘 完成習作 pp. 19-20。</p> <p>回家作業 3 分鐘 請學生回家聽讀本課 CD，並預習第四課。</p> | 2 | <p>1. CD</p> <p>2. CD player</p> <p>以下教學物件，請開啟教用版電子教科書的數位教具：</p> <p>1. 字母拼讀例字卡</p> <p>2. 歌謠頁面</p> <p>3. 單字圖卡</p> <p>4. 單字字卡</p> <p>5. 句型條</p> <p>6. Reading Time 頁面</p> <p>7. Dr. Dino 頁面</p> | <p>作業評量</p> <p>口頭評量</p> <p>念唱練習</p> <p>參與度評量</p> <p>習作評量</p> <p>態度評量</p> <p>觀察記錄</p> | <p>【環境教育】1-1-1 能運用五官觀察體驗、探究環境中的事物。</p> | <p>二、欣賞、表現與創新</p> <p>四、表達、溝通與分享</p> |

| 起訖週次 | 起訖日期 | 主題 | 單元名稱 | 分段能力指標 | 學習目標 | 教學活動概要 | 教學活動重點 | 教學節數 | 教學資源 | 評量方式 | 重大議題 | 十大基本能力 |
|------|------------|------|----------------------|--|---|-------------------------------|---|------|---|--|--|-------------------|
| 第十四週 | 11/29~12/3 | 身體部位 | Unit 4 What's Wrong? | <p>1-1-3 能聽辨課堂中所習得的詞彙。</p> <p>1-1-8 能聽懂簡易句型的句子。</p> <p>2-1-3 能說出課堂中所習得的詞彙。</p> <p>2-1-4 能以正確的語調說出簡易句型的句子。</p> <p>2-1-9 能作簡單的提問、回答和敘述。</p> <p>2-1-11 能以所習得的英語看圖說話。</p> <p>2-1-12 能進行簡易的角色扮演(role play)。</p> <p>3-1-7 能朗讀課本中的對話和故事。</p> <p>5-1-2 能聽懂及辨識課堂中所習得的英語詞彙。</p> <p>6-1-1 樂於參與各種課堂練習活動。</p> | <p>1. 能聽辨並說出本課身體部位與病徵的單字 arms, ears, eyes, foot, hands, legs, headache, runny nose, toothache。</p> <p>2. 能聽懂並跟讀本課故事對話。</p> <p>3. 能聽懂並以正確的語調說出問句 What's wrong? 並能以 My/His/Her leg hurts.、 My/His/Her legs hurt.、 I have a headache. 及 He/She has a toothache. 的句型回答。</p> | <p>故事教學、單字教學、單字練習活動、句型教學。</p> | <p>第一節課 暖身活動 5 分鐘</p> <p>1. 教師和學生打招呼，並引導學生回應。</p> <p>2. 利用課名頁頁面，教師用問題引導學生回答，引起學生學習動機。</p> <p>故事教學 16 分鐘</p> <p>教師開啟故事情境頁面，播放 CD，請學生聆聽，隨後逐一解釋對話內容，並帶領學生念讀。</p> <p>單字教學 16 分鐘</p> <p>1. 教師開啟單字圖卡逐一介紹本課單字。</p> <p>2. 請學生翻開課本，跟著 CD 大聲念出單字。</p> <p>回家作業 3 分鐘</p> <p>請學生回家聽讀 CD，熟悉本課故事對話。</p> <p>第二節課 暖身活動 5 分鐘</p> <p>1. 播放故事對話 CD，請學生跟讀。</p> <p>2. 教師針對課文或圖片提問，請學生回答。</p> <p>單字練習活動與句型教學 32 分鐘</p> <p>Language Focus I</p> <p>1. 翻開課本，請學生跟 CD 大聲念出單字。</p> <p>2. 完成課本 Language Focus Part A 的單字聽辨練習。</p> <p>3. 教師開啟句型條，接著將單字圖卡配合句型條，帶讀 3-5 次，並解釋句子意思。</p> <p>4. 將全班分為兩組，分組練習句型問答。接著再請學生兩人一組，進行句型練習。</p> <p>Language Focus II</p> <p>依 Language Focus I 相同步驟，進行第二部份的單字與句型教學。</p> <p>回家作業 3 分鐘</p> <p>請學生回家聽讀課本 CD，熟悉本課單字、句型與課文對話。</p> | 2 | <p>1. CD</p> <p>2. CD player</p> <p>以下教學物件，請開啟教用版電子教科書的數位教具：</p> <p>1. 課名頁頁面</p> <p>2. 故事情境頁面</p> <p>3. 單字圖卡</p> <p>4. 單字字卡</p> <p>5. 句型條</p> | <p>作業評量</p> <p>口頭評量</p> <p>參與度評量</p> <p>態度評量</p> <p>觀察記錄</p> | <p>【人權教育】1-2-1 欣賞、包容個別差異並尊重自己與他人的權利。</p> | <p>四、表達、溝通與分享</p> |

| 起訖週次 | 起訖日期 | 主題 | 單元名稱 | 分段能力指標 | 學習目標 | 教學活動概要 | 教學活動重點 | 教學節數 | 教學資源 | 評量方式 | 重大議題 | 十大基本能力 |
|------|------------|------|----------------------|---|---|--|--|------|---|--|--|----------------------------------|
| 第十五週 | 12/6~12/10 | 身體部位 | Unit 4 What's Wrong? | <p>1-1-3 能聽辨課堂中所習得的詞彙。</p> <p>1-1-7 能聽懂常用的教室用語及日常生活用語。</p> <p>1-1-8 能聽懂簡易句型的句子。</p> <p>1-1-10 能聽懂簡易歌謠和韻文的主要內容。</p> <p>2-1-3 能說出課堂中所習得的詞彙。</p> <p>2-1-4 能以正確的語調說出簡易句型的句子。</p> <p>2-1-8 能使用所習得的日常生活用語。</p> <p>2-1-9 能作簡單的提問、回答和敘述。</p> <p>2-1-10 能朗讀和吟唱歌謠韻文。</p> <p>5-1-2 能聽懂及辨識課堂中所習得的英語詞彙。</p> <p>5-1-6 能運用字母拼讀法(phonics)。</p> <p>6-1-1 樂於參與各種課堂練習活動。</p> | <p>1. 能聽懂、辨識並抄寫課堂中所習得的單字與句型。</p> <p>2. 能以 What's wrong? 的句型詢問他人，並以 My/His/Her leg hurts.、My/His/Her legs hurt.、I have a headache. 及 He/She has a toothache. 做適當的回答。</p> <p>3. 能聽懂並說出日常用語 Calm down. 及 Take care!</p> <p>4. 能認識本課國家文化特色：獅身人面像</p> <p>5. 能辨識、念讀子音 ng 及 nk。</p> <p>6. 能聽辨本課子音的不同，及運用字母拼讀法讀出子音 ng 及 nk 所組成的字詞。</p> <p>7. 能聽讀本課字母拼讀韻文，並能辨識書本中相對應的書寫文字。</p> | <p>單字與句型綜合練習活動、文化補充教學、日常用語教學、字母拼讀教學及練習活動</p> | <p>第三節課 暖身活動 5 分鐘 教師開啟單字圖卡複習本課單字，請學生念出圖卡上的單字，並隨機抽問學生。 句型口說練習活動 10 分鐘 1. 教師開啟本課句型條，利用單字圖卡，問 What's wrong? 引導學生根據圖卡，以 My / His / Her leg hurts. 與 He / She has a headache. 回答。 2. 請學生翻開課本，完成課本 Try It 的句型練習活動。 文化補充教學 10 分鐘 1. 教師開啟 Roam with Dino 頁面，請學生觀察圖片，並將此圖片與前面故事情節作連結。 2. 教師播放 CD，全班一邊看句子一邊念讀。 3. 詢問全班關於埃及的故事或經驗，鼓勵全班分享。 日常用語教學 5 分鐘 介紹日常用語 Calm down. 與 Take care! 並請學生兩人一組，練習本課日常用語。 習作時間 8 分鐘 完成習作 pp. 21-22。 回家作業 2 分鐘 學生回家聽讀課本 CD，複習句型、韻文及日常用語。</p> <p>第四節課 暖身活動 5 分鐘 播放 CD，帶領學生複習前一堂所學的韻文內容。 字母拼讀教學與練習活動 32 分鐘 字母拼讀教學 1. 請學生仔細聽，分辨子音 ng 與 nk。</p> | 2 | 1. CD 2. CD player 以下教學物件，請開啟教用版電子教科書的數位教具： 1. 單字圖卡 2. 單字字卡 3. 句型條 4. 字母拼讀例字卡 5. Phonics Time 頁面 | <p>作業評量 口頭評量 念唱練習 參與度評量 習作評量 態度評量 觀察記錄</p> | <p>【人權教育】1-2-1 欣賞、包容個別差異並尊重自己與他人的權利。</p> | <p>二、欣賞、表現與創新 四、表達、溝通與分享</p> |

| 起訖週次 | 起訖日期 | 主題 | 單元名稱 | 分段能力指標 | 學習目標 | 教學活動概要 | 教學活動重點 | 教學節數 | 教學資源 | 評量方式 | 重大議題 | 十大基本能力 |
|------|------|----|------|--------|------|--------|---|------|------|------|------|--------|
| | | | | | | | <p>2. 介紹子音 ng 與 nk 的例字。</p> <p>字母拼讀韻文教學 教師將開啟 Phonics Time 頁面，帶領學生瞭解兩張情境圖下方堆疊的句子，並帶讀數次。</p> <p>字母拼讀練習活動 完成 Phonics Time, Part B 字母拼音聽辨活動。</p> <p>回家作業 3 分鐘 請學生回家聽讀課本 CD，複習本課的字母拼讀 Phonics Time。</p> | | | | | |

| 起訖週次 | 起訖日期 | 主題 | 單元名稱 | 分段能力指標 | 學習目標 | 教學活動概要 | 教學活動重點 | 教學節數 | 教學資源 | 評量方式 | 重大議題 | 十大基本能力 |
|------|----------|------|-------------------------|--|--|-------------------------------------|---|------|---|--|--|-------------------------------------|
| 第十六週 | 12/13~17 | 身體部位 | Unit 4 Wh at's Wr ong ? | <p>1-1-8 能聽懂簡易句型的句子。</p> <p>1-1-10 能聽懂簡易歌謠和韻文的主要內容。</p> <p>2-1-3 能說出課堂中所習得的詞彙。</p> <p>2-1-4 能以正確的語調說出簡易句型的句子。</p> <p>2-1-10 能朗讀和吟唱歌謠韻文。</p> <p>3-1-8 能藉圖畫、圖示等視覺輔助，閱讀並了解簡易故事及兒童短劇中的大致內容。</p> <p>3-1-9 能藉圖畫、標題、書名，猜測或推論主題。</p> <p>5-1-2 能聽懂及辨識課堂中所習得的英語詞彙。</p> <p>5-1-6 能運用字母拼讀法 (phonics)。</p> <p>6-1-1 樂於參與各種課堂練習活動。</p> | <p>1. 能辨識、念讀子音 ng 及子音 nk 所組成的字詞，例如：king, ring, sing, bank, Hank, pink。</p> <p>2. 能朗讀及吟唱本課歌謠 <i>I Want to Go Home</i></p> <p>3. 能聽懂、閱讀本課故事短文，並完成閱讀理解練習。</p> <p>4. 能瞭解所有格的概念。</p> <p>5. 能聽辨本課子音的不同。</p> <p>6. 能聽辨及辨識本課單字及句子。</p> | <p>歌曲教學、故事短文教學、Dr. Dino 教學及練習活動</p> | <p>第五節課 暖身活動 5 分鐘 複習本課子音 ng 與 nk 的拼讀例字，並將全班學生分成兩組競賽，確認學生能聽音辨字。</p> <p>歌曲教學 10 分鐘 1. 播放 CD 念讀版，請學生跟著朗讀歌詞。 2. 播放 CD 教唱版，帶學生跟唱數次，之後挑戰卡拉版。</p> <p>故事短文教學 22 分鐘 1. 複習本課單字與句型。 2. 請學生聽 CD 並跟讀本課 Reading Time 的內容，再進行分組朗讀。 3. 完成 Reading Time, Part B，並核對答案。</p> <p>回家作業 3 分鐘 請學生回家聽讀 CD，熟悉本課的歌曲與故事對話。</p> <p>第六節課 暖身活動 5 分鐘 請學生翻到課本 p. 54，聽 CD 複習本課課文對話後，再請學生翻到 p. 65 複習本課 Reading Time。</p> <p>Dr. Dino 教學時間 10 分鐘 引導學生觀察本課 Dr. Dino 頁面，並說明英文的所有格有哪些（例：my, your, his, her, its 等），及各個主詞應搭配哪些所有格。</p> <p>Dr. Dino 檢核時間 7 分鐘 1. 請學生完成課本 Dr. Dino's Checkup。 2. 核對答案並說明講解。</p> <p>習作時間 15 分鐘 完成習作 pp. 23-24。</p> <p>回家作業 3 分鐘 請學生回家聽讀本課 CD 並預習 Festivals: Christmas。</p> | 2 | <p>1. CD</p> <p>2. CD player</p> <p>以下教學物件，請開啟教用版電子教科書的數位教具：</p> <p>1. 字母拼讀例字卡</p> <p>2. 歌謠頁面</p> <p>3. 單字圖卡</p> <p>4. 單字字卡</p> <p>5. 句型條</p> <p>6. Reading Time 頁面</p> <p>7. Dr. Dino 頁面</p> | <p>作業評量</p> <p>口頭評量</p> <p>角色扮演</p> <p>念唱練習</p> <p>參與度評量</p> <p>習作評量</p> <p>態度評量</p> <p>觀察記錄</p> | <p>【人權教育】1-2-1 欣賞、包容個別差異並尊重自己與他人的權利。</p> | <p>二、欣賞、表現與創新</p> <p>四、表達、溝通與分享</p> |

| 起訖週次 | 起訖日期 | 主題 | 單元名稱 | 分段能力指標 | 學習目標 | 教學活動概要 | 教學活動重點 | 教學節數 | 教學資源 | 評量方式 | 重大議題 | 十大基本能力 |
|------|-------------|------|----------------------|---|---|-------------------|--|------|--|---|--|--|
| 第十七週 | 12/20~12/24 | 節慶教學 | Festivals: Christmas | <p>1-1-3 能聽辨課堂中所習得的詞彙。</p> <p>1-1-10 能聽懂簡易歌謠和韻文的主要內容。</p> <p>2-1-3 能說出課堂中所習得的詞彙。</p> <p>2-1-10 能朗讀和吟唱歌謠韻文。</p> <p>3-1-7 能朗讀課本中的對話和故事。</p> <p>6-1-1 樂於參與各種課堂練習活動。</p> <p>7-1-1 能認識課堂中所介紹的國外主要節慶習俗。</p> | <p>1. 能認識聖誕節(Christmas)的由來與節慶習俗。</p> <p>2. 能聽懂、辨識並說出課堂中所習得的單字 a bell, a candy cane, a Christmas tree, Santa Claus, a star, a stocking。</p> <p>3. 能朗讀課本中的對話和故事。</p> <p>4. 能聽懂並說出聖誕節(Christmas)的節慶相關用語。</p> <p>5. 能朗讀及吟唱本課歌謠 <i>O Christmas Tree</i>。</p> | 單字和句型教學、故事教學、歌曲教學 | <p>節慶單元為彈性課程，可依時間調整</p> <p>第一節課</p> <p>暖身活動 5 分鐘</p> <p>1. 教師用中文介紹聖誕節及其由來。</p> <p>2. 開啟課名頁頁面，教師用問題引導學生回答，引起學生學習動機。</p> <p>單字教學 16 分鐘</p> <p>1. 開啟節慶情境頁面，請學生觀察。</p> <p>2. 開啟單字圖卡及字卡逐一介紹主要單字。</p> <p>3. 請學生翻開課本，跟 CD 大聲念出單字。</p> <p>故事教學 16 分鐘</p> <p>教師開啟故事情境頁面，播放 CD，請學生聆聽，隨後逐一解釋對話內容，並帶領學生念讀。</p> <p>回家作業 3 分鐘</p> <p>請學生回家聽讀課本 CD，熟悉本課單字及故事對話。</p> <p>第二節課</p> <p>暖身活動 5 分鐘</p> <p>1. 教師開啟單字圖卡和字卡複習本課單字。</p> <p>2. 請數位學生上台，練習將單字字卡對應到單字圖卡。</p> <p>句型教學 8 分鐘</p> <p>1. 教師開啟句型條，介紹本課節慶用語。</p> <p>2. 請學生和同學配對做句型練習。</p> <p>歌曲教學 8 分鐘</p> <p>1. 播放 CD 念讀版，請學生跟著朗讀歌詞。</p> <p>2. 播放 CD 教唱版，帶學生跟唱數次，之後挑戰卡拉版。</p> <p>習作時間 16 分鐘</p> <p>完成習作 pp. 29-30 節慶單字及句子練習。未能完成明信片設計的學生，可於下次上課</p> | 2 | 1. CD 2. CD player 以下教學物件，請開啟教用版電子教科書的數位教具： 1. 課名頁頁面 2. 節慶情境頁面 3. 單字圖卡 4. 單字字卡 5. 故事情境頁面 6. 句型條 7. 歌謠頁面 | 作業評量 口頭評量 念唱練習 參與度評量 習作評量 態度評量 觀察記錄 | 【人權教育】1-3-4 了解世界上不同的群體、文化和國家，能尊重欣賞其差異。 | 二、欣賞、表現與創新 四、表達、溝通與分享 六、文化學習與國際了解 九、主動探索與研究 |

| 起訖週次 | 起訖日期 | 主題 | 單元名稱 | 分段能力指標 | 學習目標 | 教學活動概要 | 教學活動重點 | 教學節數 | 教學資源 | 評量方式 | 重大議題 | 十大基本能力 |
|------|------|----|------|--------|------|--------|---|------|------|------|------|--------|
| | | | | | | | 前完成並帶來。 <u>回家作業 3 分鐘</u> 請學生回家聽讀課本 CD，複習節慶歌曲。 | | | | | |

| 起訖週次 | 起訖日期 | 主題 | 單元名稱 | 分段能力指標 | 學習目標 | 教學活動概要 | 教學活動重點 | 教學節數 | 教學資源 | 評量方式 | 重大議題 | 十大基本能力 |
|------|-------------|-----|----------|--|---|---|--|------|--|--|---|---|
| 第十八週 | 12/27~12/31 | 複習二 | Review 2 | <p>1-1-2 能聽辨英語的子音與母音。</p> <p>1-1-8 能聽懂簡易句型的句子。</p> <p>2-1-3 能說出課堂中所習得的詞彙。</p> <p>2-1-9 能作簡單的提問、回答和敘述。</p> <p>2-1-11 能以所習得的英語看圖說話。</p> <p>3-1-5 能看懂簡單的句子。</p> <p>3-1-8 能藉圖畫、圖示等視覺輔助，閱讀並了解簡易故事及兒童短劇中的大致內容。</p> <p>3-1-9 能藉圖畫、標題、書名，猜測或推論主題。</p> <p>4-1-3 能臨摹抄寫課堂中習得的詞彙。</p> <p>4-1-4 能臨摹抄寫課堂中習得的句子。</p> <p>5-1-2 能聽懂及辨識課堂中所習得的英語詞彙。</p> <p>5-1-6 能運用字母拼讀法(phonics)。</p> <p>6-1-1 樂於參與各種課堂練習活動。</p> | <p>1. 能聽懂、閱讀本課故事短文，並藉由圖畫輔助，瞭解文意及推論情節發展。</p> <p>2. 能聽懂、說出、辨識並寫出 Units 3-4 所習得的單字及句子。</p> <p>3. 能以 Units 3-4 學過的單字及句型與他人進行溝通。</p> <p>4. 能聽辨並運用字母拼讀法讀出以子音 ch, sh, ng, nk 所組成的字詞。</p> | <p>單字句型複習與綜合應用活動、短文教學與閱讀理解練習、字母拼讀複習</p> | <p>第一節課 暖身活動 5 分鐘 教師播放故事 CD，複習第三、四課的故事對話。 單字句型複習活動 10 分鐘 開啟第三、四課單字圖卡和字卡，帶學生複習。之後再開啟第三、四課句型條，教師引導學生以適當句型進行問答。 單字句型綜合複習 15 分鐘 教師帶領學生進行課本 p. 67 的綜合練習活動。 習作時間 7 分鐘 完成習作 Review 2 p. 25。 回家作業 3 分鐘 請學生回家聽讀課本 CD，複習第三、四課故事對話。</p> <p>第二節課 暖身活動 5 分鐘 1. 教師播放 CD，複習第三、四課的歌曲。 2. 將全班分成兩組，進行歌唱接龍。 短文閱讀及閱讀理解 15 分鐘 1. 請學生翻開課本 p. 68，教師播放 CD，請學生一面聽一面跟讀。 2. 說明解釋短文內容。 3. 將學生分成數組，請各組輪流朗讀短文。 4. 請學生完成課本 p. 69 的閱讀理解練習。 字母拼讀複習活動 10 分鐘 1. 教師開啟第三、四課的 Phonics Time 頁面，帶念長母音音組及例字的發音，請學生跟念 2-3 次。 2. 進行課本 p. 70 的 Four in a Row。 習作時間 7 分鐘 完成習作 Review 2 pp. 26-28。 回家作業 3 分鐘</p> | 2 | <p>1. CD</p> <p>2. CD player</p> <p>以下教學物件，請開啟教用版電子教科書的數位教具：</p> <p>1. 故事情境頁面</p> <p>2. 單字字卡</p> <p>3. 單字圖卡</p> <p>4. 句型條</p> <p>5. 歌謠頁面</p> <p>6. Phonics Time 頁面</p> <p>7. 字母拼讀例字卡</p> | <p>作業評量</p> <p>口頭評量</p> <p>念唱練習</p> <p>參與度評量</p> <p>習作評量</p> <p>態度評量</p> <p>觀察記錄</p> | <p>【環境教育】1-1-1 能運用五官觀察體驗、探究環境中的事物。</p> <p>【人權教育】1-2-1 欣賞、包容個別差異並尊重自己與他人的權利。</p> | <p>二、欣賞、表現與創新</p> <p>四、表達、溝通與分享</p> <p>五、尊重、關懷與團隊合作</p> |

| 起訖週次 | 起訖日期 | 主題 | 單元名稱 | 分段能力指標 | 學習目標 | 教學活動概要 | 教學活動重點 | 教學節數 | 教學資源 | 評量方式 | 重大議題 | 十大基本能力 |
|------|------|----|------|--------|------|--------|---------------------------------------|------|------|------|------|--------|
| | | | | | | | 請學生回家聽讀課本 CD，複習第三至第四課的故事對話，並預習文化單元內容。 | | | | | |

| 起訖週次 | 起訖日期 | 主題 | 單元名稱 | 分段能力指標 | 學習目標 | 教學活動概要 | 教學活動重點 | 教學節數 | 教學資源 | 評量方式 | 重大議題 | 十大基本能力 |
|------|---------|------|----------------------|---|---|-----------|--|------|--|---|---|--|
| 第十九週 | 1/3~1/7 | 文化教學 | Wonders of the World | 6-1-6 樂於接觸課外英語學習素材。 7-1-4 能認識外國風土民情。 | 1. 能認識世界上不同國家的文化奇景。 2. 能認識外國的風土民情。 3. 能認識埃及金字塔、中國萬里長城、義大利羅馬競技場及祕魯馬丘比丘等世界奇景。 4. 能以學過的句型與他人進行溝通活動。 | 文化主題教學及活動 | <p>文化單元為彈性課程，可依時間調整</p> <p>第一節課 暖身活動 5 分鐘 開啟文化課名頁頁面，請學生觀看，教師再以問題引起學生學習動機。 文化主題教學 16 分鐘 1. 播放 CD，請學生仔細聆聽。 2. 利用文化情境頁面逐一介紹各個世界奇景，並帶學生跟讀名稱與國家名。 文化主題活動 16 分鐘 環遊世界大宣傳： 1. 請學生翻開課本 p. 77，從四個景點當中找出一個最想去的地方，並於下方簽名。 2. 請兩位同學上台示範活動進行方式，詢問對方最想去的景點，再請對方在自己的課本上簽名。 3. 依上述方式進行問答，目標是每人蒐集四個景點的簽名。 回家作業 3 分鐘 請學生回家聽讀課本 CD，複習本單元內容。</p> <p>第二節課 暖身活動 7 分鐘 1. 教師開啟文化情境頁面圖，帶領學生唸出各個世界奇景的名稱。 2. 請學生兩人一組，互相練習。 世界奇景大挑戰 10 分鐘 1. 請學生翻到課本 p. 82，教師帶讀信箱的文字。 2. 請學生完成 p. 82 Look and Choose 的配對。 3. 核對答案並加以說明。 文化加油站 20 分鐘 教師利用課本頁面，向學生介紹不同國家的</p> | 2 | 1. CD 2. CD player 以下教學物件，請開啟教用版電子教科書的數位教具： 1. 課名頁頁面 2. 文化情境頁面 | 紙筆評量 作業評量 口頭評量 參與度評量 態度評量 觀察記錄 | 【人權教育】1-3-4 了解世界上不同的群體、文化和國家，能尊重欣賞其差異。 【人權教育】2-4-1 了解文化權並能欣賞、包容文化差異。 | 二、欣賞、表現與創新 四、表達、溝通與分享 八、運用科技與資訊 九、主動探索與研究 |

| 起訖週次 | 起訖日期 | 主題 | 單元名稱 | 分段能力指標 | 學習目標 | 教學活動概要 | 教學活動重點 | 教學節數 | 教學資源 | 評量方式 | 重大議題 | 十大基本能力 |
|------|------|----|------|--------|------|--------|---|------|------|------|------|--------|
| | | | | | | | 文化特色，以培養學生的國際觀，並體會身處地球村的事實。 回家作業 3 分鐘 請學生回家聽讀課本 CD，複習本課內容。 | | | | | |

| 起訖週次 | 起訖日期 | 主題 | 單元名稱 | 分段能力指標 | 學習目標 | 教學活動概要 | 教學活動重點 | 教學節數 | 教學資源 | 評量方式 | 重大議題 | 十大基本能力 |
|------|-----------|------|--------|--|---|--------------|---|------|---|-------------------------|---|-------------|
| 第二十週 | 1/10~1/14 | 期末評量 | Exam 2 | <p>1-1-2 能聽辨英語的子音與母音。</p> <p>1-1-3 能聽辨課堂中所習得的詞彙。</p> <p>1-1-8 能聽懂簡易句型的句子。</p> <p>2-1-3 能說出課堂中所習得的詞彙。</p> <p>2-1-4 能以正確的語調說出簡易句型的句子。</p> <p>2-1-9 能作簡單的提問、回答和敘述。</p> <p>2-1-10 能朗讀和吟唱歌謠韻文。</p> <p>3-1-5 能看懂簡單的句子。</p> <p>4-1-3 能臨摹抄寫課堂中習得的詞彙。</p> <p>4-1-4 能臨摹抄寫課堂中習得的句子。</p> <p>4-1-6 能依圖畫、圖示填寫重要字詞。</p> <p>5-1-7 能依文字或口語提示寫出重要字詞。</p> | <p>1. 能辨識並摹寫 Units 3-4 所習得的單字。</p> <p>2. 能聽懂、辨識並說出 Units 3-4 所習得的句子。</p> <p>3. 能以 Units 3-4 學過的單字及句型與他人溝通。</p> <p>4. 能聽辨並運用字母拼讀法嘗試讀出字詞。</p> <p>5. 能吟唱 Units 3-4 的歌謠及韻文。</p> | 紙筆測驗、口語多元測驗。 | <p>第一節課 紙筆測驗 40 分鐘</p> <p>1. 發給學生測驗卷，教師解釋測驗卷作答方式，進行紙筆評量。</p> <p>2. 核對答案，講解題目並訂正。</p> <p>第二節課 口語或多元評量 40 分鐘</p> <p>1. 利用紙筆測驗的題目，進行口說評量，內容包括單字、句型、對話與字母拼讀字詞。</p> <p>2. 請學生唱出第三課和第四課的歌曲。</p> | 2 | <p>1. CD</p> <p>2. CD player</p> <p>3. 測驗卷</p> <p>4. 教用版電子教科書</p> | <p>紙筆評量</p> <p>口頭評量</p> | <p>【環境教育】1-1-1 能運用五官觀察體驗、探究環境中的事物。</p> <p>【人權教育】1-2-1 欣賞、包容個別差異並尊重自己與他人的權利。</p> | 一、了解自我與發展潛能 |

| 起訖週次 | 起訖日期 | 主題 | 單元名稱 | 分段能力指標 | 學習目標 | 教學活動概要 | 教學活動重點 | 教學節數 | 教學資源 | 評量方式 | 重大議題 | 十大基本能力 |
|-------|-----------|-------|--------------|--|---|----------------|---|------|--|---|---|-------------------------------------|
| 第二十一週 | 1/17~1/21 | 期末總複習 | Final Review | <p>1-1-2 能聽辨英語的子音與母音。</p> <p>1-1-3 能聽辨課堂中所習得的詞彙。</p> <p>1-1-8 能聽懂簡易句型的句子。</p> <p>2-1-3 能說出課堂中所習得的詞彙。</p> <p>2-1-4 能以正確的語調說出簡易句型的句子。</p> <p>2-1-9 能作簡單的提問、回答和敘述。</p> <p>2-1-10 能朗讀和吟唱歌謠韻文。</p> <p>3-1-5 能看懂簡單的句子。</p> <p>4-1-3 能臨摹抄寫課堂中習得的詞彙。</p> <p>5-1-2 能聽懂及辨識課堂中所習得的英語詞彙。</p> <p>5-1-6 能運用字母拼讀法(phonics)。</p> | <p>1. 能辨識並摹寫 Units 1-4 所習得的單字。</p> <p>2. 能聽懂、辨識並說出 Units 1-4 所習得的句子。</p> <p>3. 能以 Units 1-4 學過的單字及句型與他人溝通。</p> <p>4. 能聽辨並運用字母拼讀法嘗試讀出字詞。</p> <p>5. 能吟唱 Units 1-4 的歌謠及韻文。</p> | 單字、句型與字母拼讀總複習。 | <p>第一節課 暖身活動 5 分鐘 教師利用單字字卡，複習第一至第四課的單字。 單字句型總複習 30 分鐘 1. 任意選擇幾張單字卡，請學生回答。 2. 將單字套用於第一至第四課的主要句型中使用。 3. 請學生兩人一組，做句型練習。 4. 將全班分成兩組比賽，依教師的字卡與問句回答問題，答對的組別可得一分。 回家作業 5 分鐘 請學生回家聽讀 CD，複習本冊的單字和句型。</p> <p>第二節課 暖身活動 10 分鐘 1. 教師開啟單字字卡和句型條，帶學生複習第一至第四課的單字和句型。 2. 播放 CD，帶學生複習第一至第四課的歌曲。 字母拼讀複習 10 分鐘 利用 Starter Unit 及第一到四課的 Phonics Time 頁面，帶領學生複習本冊的字母拼讀。 習作時間 17 分鐘 完成習作 pp. 31-35 Phonics Plus。 回家作業 3 分鐘 請學生回家複習本冊歌曲及字母拼讀。</p> | 2 | 1. CD 2. CD player 以下教學物件，請開啟教用版電子教科書的數位教具： 1. 單字字卡 2. 單字圖卡 3. 句型條 4. 歌謠頁面 5. Phonics Time 頁面 | 作業評量 口頭評量 念唱練習 參與度評量 習作評量 態度評量 | <p>【人權教育】1-2-1 欣賞、包容個別差異並尊重自己與他人的權利。</p> <p>【家政教育】1-2-2 察覺自己的飲食習慣與喜好。</p> <p>【環境教育】3-1-2 能具有好奇心，體認人類在生態中的角色，以及自然環境與人的相互關係。</p> <p>【環境教育】3-3-2 能主動親近並關懷學校與社區的環境，並透過對於相關環境議題的了解，體會環境權的重要。</p> | <p>二、欣賞、表現與創新</p> <p>四、表達、溝通與分享</p> |

設計者：英語 Dino on the Go! (6)領域教學團隊

英語 Dino on the Go! (6)課程架構圖



參考書目及網站

Ellis, G., Brewster, J., & Girard, D. (2002). *The Primary English Teacher's Guide*. England: Penguin English.

Harmer, J. (2007). *How to Teach English*. England: Pearson Education Limited.

Hess, N. (2001). *Teaching Large Multilevel Classes*. Cambridge, UK: Cambridge University Press.

Scott, W. A., & Ytreberg, L. H. (1990). *Teaching English to Children*. White Plains, NY: Longman.

施玉惠（主編）（民90）。國民中小學英語教學活動設計及評量指引。臺北：教育部。

單字

- Learning Chocolate!

<http://www.learningchocolate.com/>

- Picture Dictionary

<http://www.englishbanana.com/picture-dictionary/picture-dictionary-index.html>

- SpellingCity

<http://www.spellingcity.com/>

發音

- Starfall—Learn to Read

<http://www.starfall.com/n/level-a/learn-to-read/play.htm?f>

- Fun Fonix

<http://www.funfonix.com/>

歌曲韻文

- KIDiddles

<http://www.kididdles.com/>

- Mama Lisa's World

<http://www.mamalisa.com/>

故事閱讀

- Children's Storybook Online

<http://www.magickeys.com/books/>

| | |
|----------------|---|
| 年級：五年級 | 科目：英語 Dino on the Go! (6) |
| 學習目標 | <ol style="list-style-type: none"> 1. 能聽辨及運用字母拼讀法，讀出長母音音組 a_e, ai, ay, e_e, ee, ea, i_e, ie, y, o_e, oa, ow, u_e, ew, ue 的發音及所組成的例字。 2. 能聽懂並跟讀故事對話。 3. 能聽辨並說出數字 100, 200, 300, 400, 500, 600, 700, 800, 900, 1000。 4. 能聽懂、辨識並說出所學的單字及句子。 5. 能聽懂並說出日常生活用語。 6. 能朗讀及吟唱歌謠。 7. 能認識中外主要節慶習俗及由來。 8. 能認識外國風土民情，並能從多元文化觀點，瞭解及尊重不同的文化及習俗。 |
| 學習領域課程的理念分析及目的 | <ol style="list-style-type: none"> 1. 本教材以溝通式教學觀為編寫原則，兼顧溝通功能及主題，並透過有意義的溝通活動，有系統地培養學生聽、說、讀、寫能力。 2. 本教材以有趣生動的文化節慶單元，培養學生多元文化的概念，認識中西文化不同，進而認識我們的地球村。 3. 以不同國家為故事背景，透過充滿想像力的情節與畫面，引領學生以英語探索多元文化。故事的編寫以該單元的主要單字及句型為主，並融入日常生活用語，讓孩子在如真實的情境下，輕鬆自然地學語言。 4. 本教材採螺旋學習的設計理念，提供學生溫故知新的機會，使其能在每階段反覆練習，以順利銜接各階段的學習。 5. 單字分應用字彙與認識字彙。應用字彙為黑字，學生必須能正確拼讀書寫；認識字彙為藍字，僅須瞭解字義、聽懂讀音即可，至多作為口語練習之用。 |
| 教學材料 | 翰林版國小英語 Dino on the Go! (6)教材 |
| 教學活動選編原則及來源 | <ol style="list-style-type: none"> 1. Story 此單元為故事對話教學。根據該單元主要句型、單字、日常生活用語編寫成故事，使學生能在有意義的情境下學習運用單字及句型。 2. Language Focus 此單元為單字與句型教學。每課共有兩個主要句型，第一部分為本課主要新句型。第二部分為延伸句型，旨在將過去學過的句型加深加廣。 3. Try It 此單元旨為溝通式的口說活動，讓學生藉由遊戲，熟悉主要單字及句型，增進英語口語溝通能力及學習興趣。 4. Roam with Dino 此單元延伸故事中提到的國家相關文化，以簡單的句子介紹該國文化特色，培養學生國際觀，同時作為閱讀素材，增進學生閱讀力。 5. Daily Talk 此單元為日常生活用語教學，旨在讓學生聽懂並說出簡單日常生活中的實用對話。 6. Phonics Time 此單元介紹長母音的發音，並運用字母拼讀法練習單字拼讀，再進一步以例字所組成的韻文，讓學生在輕快的節奏中熟悉音組例字的發音。 7. Chant 此單元為融入本課的主要單字、句型。搭配具韻律感的節奏，讓學生在歡樂中學習英語。 8. Song 此單元為歌謠教學。目的在透過不同國家經典曲調改編的歌曲，讓學生自然而然熟記該單元的主要單字、句型。 9. Reading Time 此單元旨於藉本課故事對話改寫成短文，讓學生能循序漸進，由已知的故事內容，培養英語短文的閱讀能力，建立日後讀寫的信心。 10. Dr. Dino 此單元歸納了學生英語文法上易忽略或混淆的部分，透過簡單易懂的圖示及輕鬆的語言，提醒學生注意。 |
| 教學策略 | <ol style="list-style-type: none"> 1. 五年級學習階段已由聽說能力的養成，進階到讀寫能力的強化。 |

| | |
|------|---|
| | <p>2. 聽力教學：以注重語意理解及語意表達為主，能聽懂簡易的日常生活對話、兒童故事及兒童短劇。</p> <p>3. 口說教學：口語練習可以角色扮演、配對、小組互動為主，強調溝通式活動，以增進學習語言的興趣並培養溝通能力。</p> <p>4. 閱讀教學：能藉由圖畫、圖示等輔助，閱讀並瞭解故事或短句的大致內容。鼓勵學生以字母拼讀法的規則嘗試拼讀或認字，經由簡易有趣的故事及短文，讓學生在有意義的語意環境下學習。</p> <p>5. 書寫教學：提供學生臨摹、抄寫活動，再透過填寫和造句培養基本寫作能力。</p> |
| 先備知識 | <p>1. 本學習階段將持續擴充識字量，並融入簡易閱讀素材，培養學生閱讀能力。</p> <p>2. 五年級開始每單元教授兩組句型，其中一組為前面冊次學過的句型，加以延伸擴充，教師可先複習該組句型，幫助學生帶回印象，並強化此冊學習效果。</p> <p>3. 發音部分，第五冊開始進行 digraph 的學習，教師可運用的前面冊次學過的的短母音音組，搭配本冊內容進行教學。第六冊開始進入長母音規則的學習，教師可運用第四冊長短母音的比較帶回學生學習印象，強化學生聽辨音的能力。</p> |

| 起訖週次 | 起訖日期 | 主題 | 單元名稱 | 分段能力指標 | 學習目標 | 教學活動概要 | 教學活動重點 | 教學節數 | 教學資源 | 評量方式 | 重大議題 | 十大基本能力 |
|------|-----------|-------|----------------------------|--|--|----------|---|------|--|--|--|-------------------------------------|
| 第一週 | 2/14~2/18 | 開學預備週 | Get Ready — Phonics Review | <p>1-1-2 能聽辨英語的子音與母音。</p> <p>2-1-2 能唸出英語的語音。</p> <p>5-1-3 在聽讀時，能辨識書本中相對應的書寫文字。</p> <p>5-1-6 能運用字母拼讀法(phonics)。</p> | <p>1. 能正確跟讀及指出字母拼讀例字。</p> <p>2. 能聽辨及運用字母拼讀法，讀出以子音 l, r, th(無聲), th(有聲), wh, ph, ch, sh, ng, nk 所組成的字母拼讀例字。</p> | 字母拼讀複習活動 | <p>第一節課 暖身活動 5 分鐘</p> <p>1. 教師跟學生打招呼，並引導學生回應。</p> <p>2. 利用 Phonics Review 海報，帶領學生複習上學期學過的子音 l, r, th(無聲), th(有聲), wh, ph, ch, sh, ng, nk。</p> <p>字母拼讀複習 30 分鐘</p> <p>1. 教師開啟 Phonics Review 海報，指著海報上的例字，依序帶領學生拼讀出正確的發音。</p> <p>2. 教師播放 CD，同時指著 Phonics Review 海報中的子音及例字，請學生仔細聆聽並跟讀。</p> <p>3. 請學生翻開課本 pp. v-vi，教師再次播放 CD，請學生跟著 CD，手指著字，大聲跟讀。</p> <p>回家作業 5 分鐘</p> <p>請學生回家聽讀 CD，複習 Phonics Review 的子音及例字發音。</p> <p>第二節課 暖身活動 5 分鐘</p> <p>教師播放 CD，請學生一邊聽 CD，一邊手指著 Phonics Review 的子音及例字跟讀。</p> <p>字母拼讀複習活動 30 分鐘</p> <p>1. 教師開啟 Phonics Review 海報。請學生按照座位順序，以接龍方式一人念出一個例字。</p> <p>2. 教師可在第二輪時請學生加快速度，增加挑戰。</p> <p>3. 將全班學生分成兩組，請每組輪流派代表到黑板前，拍打教師所念到的字母拼讀例字。</p> <p>4. 進行字母拼讀例字的 Bingo 遊戲。</p> | 2 | <p>1. CD player</p> <p>2. CD</p> <p>以下教學物件，請開啟教用版電子教科書的數位教具： Phonics Review 海報</p> | <p>作業評量</p> <p>口頭評量</p> <p>念唱練習</p> <p>參與度評量</p> <p>態度評量</p> <p>課堂問答</p> <p>觀察評量</p> | <p>【人權教育】1-2-1 欣賞、包容個別差異並尊重自己與他人的權利。</p> | <p>二、欣賞、表現與創新</p> <p>四、表達、溝通與分享</p> |

| 起訖週次 | 起訖日期 | 主題 | 單元名稱 | 分段能力指標 | 學習目標 | 教學活動概要 | 教學活動重點 | 教學節數 | 教學資源 | 評量方式 | 重大議題 | 十大基本能力 |
|------|------|----|------|--------|------|--------|---|------|------|------|------|--------|
| | | | | | | | 5. 選出 25 個子音例字(由課本 30 個字中選出)，寫在黑板上，請學生隨意填入遊戲格中。 6. 最快連成兩條線的學生獲勝。 回家作業 5 分鐘 請學生回家聽讀 CD，複習 Phonics Review 的子音及例字發音，並預習 Starter Unit 內容。 | | | | | |

| 起訖週次 | 起訖日期 | 主題 | 單元名稱 | 分段能力指標 | 學習目標 | 教學活動概要 | 教學活動重點 | 教學節數 | 教學資源 | 評量方式 | 重大議題 | 十大基本能力 |
|------|-----------|-------|--------------|---|---|-----------------------------------|--|------|---|--|--|-------------------------------------|
| 第二週 | 2/21~2/25 | 開學預備週 | Starter Unit | <p>1-1-2 能聽辨英語的子音與母音。</p> <p>1-1-3 能聽辨課堂中所習得的詞彙。</p> <p>1-1-8 能聽懂簡易句型的句子。</p> <p>2-1-2 能唸出英語的語音。</p> <p>2-1-3 能說出課堂中所習得的詞彙。</p> <p>2-1-4 能以正確的語調說出簡易句型的句子。</p> <p>2-1-9 能作簡單的提問、回答和敘述。</p> <p>3-1-2 能辨識課堂中習得的詞彙。</p> <p>3-1-5 能看懂簡單的句子。</p> <p>3-1-7 能朗讀課本中的對話和故事。</p> <p>4-1-6 能依圖畫、圖示填寫重要字詞。</p> <p>5-1-2 能聽懂及辨識課堂中所習得的英語詞彙。</p> <p>5-1-3 在聽讀時，能辨識書本中相對應的書寫文字。</p> <p>5-1-6 能運用字母拼讀法(phonics)。</p> <p>6-1-1 樂於參與各種課堂練習活動。</p> | <p>1. 能聽懂並跟讀本課故事對話。</p> <p>2. 能聽懂並以正確的語調說出 What can we do in the park? 的句型。</p> <p>3. 能以 What can we do in the park? 的句型詢問他人的意見，並以 We can play with a ball. 的句型做出適當的回應。</p> <p>4. 能聽辨本課長短母音的不同，及運用字母拼讀法嘗試讀出長母音音組 a_e, ai, ay 所組成的字詞，例如：Kate, lake, rain, wait, lay, stay，並能聽讀本課字母拼讀韻文。</p> <p>5. 能聽辨並說出數字 100, 200, ... 1000。</p> | <p>故事教學、句型教學、字母拼讀教學及練習活動、數字教學</p> | <p>第一節課 暖身活動 5 分鐘</p> <p>1. 向學生打招呼，並引導學生回應。</p> <p>2. 播放 CD，複習 Phonics Review。</p> <p>介紹主要人物 6 分鐘</p> <p>請學生翻到課本 pp. vii-viii，教師介紹本冊的主要人物。</p> <p>故事教學 10 分鐘</p> <p>教師開啟課名頁海報及故事情境海報，播放 CD，請學生聆聽，隨後逐一解釋對話內容，並帶領學生念讀。</p> <p>延伸句型教學 16 分鐘</p> <p>1. 教師開啟本課句型條，接著將單字圖卡配合句型條，帶領學生念讀句子 3-5 次，並解釋句子的意思。</p> <p>2. 依相同步驟，替換練習其他單字圖卡和句型。</p> <p>回家作業 3 分鐘</p> <p>請學生回家聽讀課本 CD，熟悉本課故事對話。</p> <p>第二節課 暖身活動 5 分鐘</p> <p>1. 播放故事對話 CD，請學生跟讀。</p> <p>2. 用 What can we do in the park? 帶學生複習 Starter Unit 的故事。</p> <p>字母拼讀教學與練習活動 15 分鐘 字母拼讀教學</p> <p>介紹長母音音組 a_e, ai, ay 及其例字，並帶學生念讀數次。</p> <p>字母拼讀韻文教學</p> <p>開啟 Phonics Time 海報，並播放 CD，請學生跟讀。</p> <p>字母拼讀練習活動</p> <p>完成 Phonics Time, Part B 字母拼讀練習活</p> | 2 | <p>1. CD</p> <p>2. CD player</p> <p>以下教學物件，請開啟教用版電子教科書的數位教具：</p> <p>1. 課名頁海報</p> <p>2. 故事情境海報</p> <p>3. 單字圖卡</p> <p>4. 單字字卡</p> <p>5. 句型條</p> <p>6. Phonics Time 海報</p> <p>7. 數字卡</p> | <p>作業評量</p> <p>口頭評量</p> <p>參與度評量</p> <p>習作評量</p> <p>態度評量</p> <p>觀察記錄</p> | <p>【人權教育】1-2-1 欣賞、包容個別差異並尊重自己與他人的權利。</p> | <p>二、欣賞、表現與創新</p> <p>四、表達、溝通與分享</p> |

| 起訖週次 | 起訖日期 | 主題 | 單元名稱 | 分段能力指標 | 學習目標 | 教學活動概要 | 教學活動重點 | 教學節數 | 教學資源 | 評量方式 | 重大議題 | 十大基本能力 |
|------|------|----|------|--------|------|--------|---|------|------|------|------|--------|
| | | | | | | | <p>動。</p> <p>數字教學 8 分鐘 利用數字卡介紹數字 100, 200, 300 ... 1000。待學生熟悉後，將全班分成兩組，進行數字 Bingo 遊戲。</p> <p>習作時間 10 分鐘 完成習作 Starter Unit pp. 1-4。</p> <p>回家作業 2 分鐘 請學生回家聽讀本課 CD，並預習第一課內容。</p> | | | | | |

| 起訖週次 | 起訖日期 | 主題 | 單元名稱 | 分段能力指標 | 學習目標 | 教學活動概要 | 教學活動重點 | 教學節數 | 教學資源 | 評量方式 | 重大議題 | 十大基本能力 |
|------|----------|----|---------------------------|--|---|-----------------------|--|------|---|--|--|-------------------|
| 第三週 | 2/28~3/4 | 星期 | Unit 1 What Day Is Today? | <p>1-1-3 能聽辨課堂中所習得的詞彙。</p> <p>1-1-8 能聽懂簡易句型的句子。</p> <p>2-1-3 能說出課堂中所習得的詞彙。</p> <p>2-1-4 能以正確的語調說出簡易句型的句子。</p> <p>2-1-9 能作簡單的提問、回答和敘述。</p> <p>2-1-11 能以所習得的英語看圖說話。</p> <p>2-1-12 能進行簡易的角色扮演(role play)。</p> <p>3-1-7 能朗讀課本中的對話和故事。</p> <p>5-1-2 能聽懂及辨識課堂中所習得的英語詞彙。</p> <p>6-1-1 樂於參與各種課堂練習活動。</p> | <p>1. 能聽辨並說出本課介紹星期的單字 Sunday, Monday, Tuesday, Wednesday, Thursday, Friday, Saturday。</p> <p>2. 能聽懂並跟讀本課故事對話。</p> <p>3. 能聽懂並以正確的語調說出 What day is today? It's <u>Wednesday</u>. 與 Is it <u>Monday</u> today? Yes, it is. / No, it isn't. It's <u>Tuesday</u>. 的句型。</p> | 故事教學、單字教學、單字練習活動、句型教學 | <p>第一節課 暖身活動 5 分鐘</p> <p>1. 教師和學生打招呼，並引導學生回應。</p> <p>2. 教師利用課名頁海報，以問題引導學生回答，引起學生學習動機。</p> <p>故事教學 16 分鐘</p> <p>教師開啟故事情境海報，播放 CD，請學生聆聽，隨後逐一解釋對話內容，並帶領學生念讀。</p> <p>單字教學 16 分鐘</p> <p>1. 教師用單字圖卡逐一介紹本課單字。</p> <p>2. 請學生翻開課本，跟著 CD 念出單字。</p> <p>回家作業 3 分鐘</p> <p>請學生回家聽讀 CD，熟悉本課故事對話。</p> <p>第二節課 暖身活動 5 分鐘</p> <p>1. 播放故事對話 CD，請學生跟讀。</p> <p>2. 教師針對課文或圖片提問，請學生回答。</p> <p>單字練習活動與句型教學 32 分鐘</p> <p>1. 翻開課本，請學生跟著 CD 念出單字。</p> <p>2. 完成課本 Language Focus, Part A 的單字聽辨練習。</p> <p>3. 開啟句型條，接著將單字圖卡配合句型條，帶讀 3-5 次，並解釋句子意思。</p> <p>4. 將全班分為兩組，分組練習句型問答。接著再請學生兩人一組，進行句型練習。</p> <p>回家作業 3 分鐘</p> <p>請學生回家聽讀課本 CD，熟悉本課單字、句型與課文對話。</p> | 2 | <p>1. CD</p> <p>2. CD player</p> <p>以下教學物件，請開啟教用版電子教科書的數位教具：</p> <p>1. 課名頁海報</p> <p>2. 故事情境海報</p> <p>3. 單字圖卡</p> <p>4. 單字字卡</p> <p>5. 句型條</p> | <p>作業評量</p> <p>口頭評量</p> <p>參與度評量</p> <p>態度評量</p> <p>觀察記錄</p> | <p>【生涯發展教育】</p> <p>3-2-1 培養規劃及運用時間的能力。</p> | <p>四、表達、溝通與分享</p> |

| 起訖週次 | 起訖日期 | 主題 | 單元名稱 | 分段能力指標 | 學習目標 | 教學活動概要 | 教學活動重點 | 教學節數 | 教學資源 | 評量方式 | 重大議題 | 十大基本能力 |
|------|----------|----|------------------------------|--|---|--|---|------|---|--|--|-------------------------------------|
| 第四週 | 3/7~3/11 | 星期 | Unit 1 What Day Is Today? | <p>1-1-3 能聽辨課堂中所習得的詞彙。</p> <p>1-1-7 能聽懂常用的教室用語及日常生活用語。</p> <p>1-1-8 能聽懂簡易句型的句子。</p> <p>1-1-10 能聽懂簡易歌謠和韻文的主要內容。</p> <p>2-1-3 能說出課堂中所習得的詞彙。</p> <p>2-1-4 能以正確的語調說出簡易句型的句子。</p> <p>2-1-8 能使用所習得的日常生活用語。</p> <p>2-1-9 能作簡單的提問、回答和敘述。</p> <p>2-1-10 能朗讀和吟唱歌謠韻文。</p> <p>5-1-2 能聽懂及辨識課堂中所習得的英語詞彙。</p> <p>5-1-6 能運用字母拼讀法 (phonics)。</p> <p>6-1-1 樂於參與各種課堂練習活動。</p> | <p>1. 能聽懂、辨識並抄寫課堂中所習得的單字與句型。</p> <p>2. 能以 What day is today? / Is it <u>Monday</u> today? 的句型詢問他人，並以 It's <u>Wednesday</u>. 及 Yes, it is./ No, it isn't. It's <u>Tuesday</u>. 做適當的回答。</p> <p>3. 能認識本課國家文化特色：維京人。</p> <p>4. 能聽懂並說出日常用語 Excuse me. 及 Say cheese!</p> <p>5. 能辨識、念讀長母音音組 e_e, ee, ea。</p> <p>6. 能聽辨本課長短母音的不同，並運用字母拼讀法讀出長母音音組 e_e, ee, ea 所組成的字詞。</p> <p>7. 能聽讀本課字母拼讀韻文，並能辨識書本中相對應的書寫文字。</p> | <p>單字與句型綜合練習活動、文化補充教學、日常用語教學、字母拼讀教學及練習活動</p> | <p>第三節課 暖身活動 5 分鐘 教師利用單字圖卡複習本課單字，請學生念出圖卡上本課的星期單字，並隨機抽問學生。 句型口說練習活動 10 分鐘 1. 教師開啟本課句型條，利用單字圖卡，問 What day is today? 或 Is it <u>Monday</u> today? 引導學生根據圖卡，以 It's <u>Wednesday</u>. 或 Yes, it is. / No, it isn't. It's <u>Tuesday</u>. 回答。 2. 請學生翻開課本，完成課本 Try It 的句型練習活動。 文化補充教學 10 分鐘 1. 教師開啟 Roam with Dino 頁面，請學生觀察圖片，並將此圖片與前面故事情節作連結。 2. 教師播放 CD，全班一邊看句子一邊念讀。 3. 詢問全班關於丹麥的故事或經驗，鼓勵全班分享。 日常用語教學 5 分鐘 介紹日常用語 Excuse me. 與 Say cheese! 並請學生兩人一組，練習本課日常用語。 習作時間 8 分鐘 完成習作 Unit 1 pp. 5-6。 回家作業 2 分鐘 學生回家聽讀課本 CD，複習句型、韻文及日常用語。</p> <p>第四節課 暖身活動 5 分鐘 播放 CD，帶領學生複習前一堂所學的韻文內容。 字母拼讀教學與練習活動 32 分鐘 字母拼讀教學</p> | 2 | <p>1. CD</p> <p>2. CD player</p> <p>以下教學物件，請開啟教用版電子教科書的數位教具：</p> <p>1. 單字圖卡</p> <p>2. 單字字卡</p> <p>3. 句型條</p> <p>4. Dino 遊世界海報</p> <p>5. 日常用語卡</p> <p>6. 字母拼讀例字卡</p> <p>7. Phonics Time 海報</p> | <p>作業評量</p> <p>口頭評量</p> <p>念唱練習</p> <p>參與度評量</p> <p>習作評量</p> <p>態度評量</p> <p>觀察記錄</p> | <p>【生涯發展教育】</p> <p>3-2-1 培養規劃及運用時間的能力。</p> | <p>二、欣賞、表現與創新</p> <p>四、表達、溝通與分享</p> |

| 起訖週次 | 起訖日期 | 主題 | 單元名稱 | 分段能力指標 | 學習目標 | 教學活動概要 | 教學活動重點 | 教學節數 | 教學資源 | 評量方式 | 重大議題 | 十大基本能力 |
|------|------|----|------|--------|------|--------|--|------|------|------|------|--------|
| | | | | | | | <p>1. 教師開啟 Phonics Time 海報，帶念音組數次。</p> <p>2. 介紹長母音音組 e_e, ee, ea 的例字。</p> <p>字母拼讀韻文教學</p> <p>教師開啟 Phonics Time 海報，帶領學生瞭解情境圖上方堆疊的句子，並帶讀數次。</p> <p>字母拼讀練習活動</p> <p>完成 Phonics Time, Part B 字母拼讀練習活動。</p> <p>回家作業 3 分鐘</p> <p>請學生回家聽讀課本 CD，複習本課的字母拼讀 Phonics Time。</p> | | | | | |

| 起訖週次 | 起訖日期 | 主題 | 單元名稱 | 分段能力指標 | 學習目標 | 教學活動概要 | 教學活動重點 | 教學節數 | 教學資源 | 評量方式 | 重大議題 | 十大基本能力 |
|------|-----------|----|---------------------------|--|---|-------------------------------------|--|------|--|---|---------------------------------|--------------------------|
| 第五週 | 3/14~3/18 | 星期 | Unit 1 What Day Is Today? | <p>1-1-8 能聽懂簡易句型的句子。</p> <p>1-1-10 能聽懂簡易歌謠和韻文的主要內容。</p> <p>2-1-3 能說出課堂中所習得的詞彙。</p> <p>2-1-4 能以正確的語調說出簡易句型的句子。</p> <p>2-1-10 能朗讀和吟唱歌謠韻文。</p> <p>3-1-8 能藉圖畫、圖示等視覺輔助，閱讀並了解簡易故事及兒童短劇中的大致內容。</p> <p>3-1-9 能藉圖畫、標題、書名，猜測或推論主題。</p> <p>5-1-2 能聽懂及辨識課堂中所習得的英語詞彙。</p> <p>5-1-6 能運用字母拼讀法 (phonics)。</p> <p>6-1-1 樂於參與各種課堂練習活動。</p> | <p>1. 能辨識、念讀長母音音組所組成的字詞，例如：Pete, these, green, sheep, tea, cheap。</p> <p>2. 能朗讀及吟唱本課韻文 <i>It's Friday</i>。</p> <p>3. 能聽懂、閱讀本課故事短文，並完成閱讀理解練習。</p> <p>4. 能瞭解英文單字的縮寫形式。</p> <p>5. 能聽辨本課長短母音的不同。</p> <p>6. 能聽辨及辨識本課單字及句子。</p> | <p>韻文教學、故事短文教學、Dr. Dino 教學及練習活動</p> | <p>第五節課 暖身活動 5 分鐘 複習本課長母音音組 e_e, ee, ea 的拼讀例字，並將全班學生分成兩組競賽，確認學生能聽音辨字。 韻文教學 10 分鐘 播放 CD，引導學生跟讀與跟誦，若時間足夠可讓學生分組練習或輪讀。 故事短文教學 22 分鐘 1. 複習本課單字與句型。 2. 請學生聽 CD 並跟讀本課 Reading Time 的內容，再進行分組朗讀。 3. 完成 Reading Time, Part B，並核對答案。 回家作業 3 分鐘 請學生回家聽讀 CD，熟悉本課的歌曲與故事對話。</p> <p>第六節課 暖身活動 5 分鐘 請學生翻到課本 p. 8，聽 CD 複習本課課文對話後，再請學生翻到 p. 19 複習本課 Reading Time。 Dr. Dino 教學時間 10 分鐘 引導學生觀察本課 Dr. Dino 海報，並說明有些英文單字可以縮短，例如一週的七天在圖表或表格中需要時，可縮寫成更簡單的方式，只要寫出前幾個字母，再加上一個縮寫點 (.) 即可。 Dr. Dino 檢核時間 7 分鐘 1. 請學生完成課本 Dr. Dino's Checkup。 2. 核對答案並說明講解。 習作時間 15 分鐘 完成習作 Unit 1 pp. 7-8。 回家作業 3 分鐘 請學生回家聽讀本課 CD，並預習第二課。</p> | 2 | 1. CD 2. CD player 以下教學物件，請開啟教用版電子教科書的數位教具： 1. 字母拼讀例字卡 2. 韻文海報 3. 單字圖卡 4. 單字字卡 5. 句型條 6. Reading Time 海報 7. Dr. Dino 海報 | 作業評量 口頭評量 念唱練習 參與度評量 習作評量 態度評量 觀察記錄 | 【生涯發展教育】 3-2-1 培養規劃及運用時間的能力。 | 二、欣賞、表現與創新 四、表達、溝通與分享 |

| 起訖週次 | 起訖日期 | 主題 | 單元名稱 | 分段能力指標 | 學習目標 | 教學活動概要 | 教學活動重點 | 教學節數 | 教學資源 | 評量方式 | 重大議題 | 十大基本能力 |
|------|-----------|-------|-------------------------------------|--|--|-----------------------|---|------|---|--|--|------------|
| 第六週 | 3/21~3/25 | 三餐與點餐 | Unit 2 What Do You Want for Dinner? | <p>1-1-3 能聽辨課堂中所習得的詞彙。</p> <p>1-1-8 能聽懂簡易句型的句子。</p> <p>2-1-3 能說出課堂中所習得的詞彙。</p> <p>2-1-4 能以正確的語調說出簡易句型的句子。</p> <p>2-1-9 能作簡單的提問、回答和敘述。</p> <p>2-1-11 能以所習得的英語看圖說話。</p> <p>2-1-12 能進行簡易的角色扮演(role play)。</p> <p>3-1-7 能朗讀課本中的對話和故事。</p> <p>5-1-2 能聽懂及辨識課堂中所習得的英語詞彙。</p> <p>6-1-1 樂於參與各種課堂練習活動。</p> | <p>1. 能聽辨並說出本課三餐與食物的單字 breakfast, lunch, dinner, a hamburger, noodles, rice, salad, soup。</p> <p>2. 能聽懂並跟讀本課故事對話。</p> <p>3. 能聽懂並以正確的語調說出問句</p> <p>What do you want for dinner? 及 What does he / she want for dinner? 並能以 I want <u>some</u> noodles. He / She wants <u>a</u> hamburger. 的句型回答。</p> | 故事教學、單字教學、單字練習活動、句型教學 | <p>第一節課 暖身活動 5 分鐘</p> <p>1. 教師和學生打招呼，並引導學生回應。</p> <p>2. 利用課名頁海報，教師用問題引導學生回答，引起學生學習動機。</p> <p>故事教學 16 分鐘</p> <p>教師開啟故事情境海報，播放 CD，請學生聆聽，隨後逐一解釋對話內容，並帶領學生念讀。</p> <p>單字教學 16 分鐘</p> <p>1. 教師用單字圖卡逐一介紹本課單字。</p> <p>2. 請學生翻開課本，跟著 CD 大聲念出單字。</p> <p>回家作業 3 分鐘</p> <p>請學生回家聽讀 CD，熟悉本課故事對話。</p> <p>第二節課 暖身活動 5 分鐘</p> <p>1. 播放故事對話 CD，請學生跟讀。</p> <p>2. 教師針對課文或圖片提問，請學生回答。</p> <p>單字練習活動與句型教學 32 分鐘</p> <p>1. 翻開課本，請學生跟 CD 大聲念出單字。</p> <p>2. 完成課本 Language Focus, Part A 的單字聽辨練習。</p> <p>3. 教師開啟句型條，接著將單字圖卡配合句型條，帶讀 3-5 次，並解釋句子意思。</p> <p>4. 將全班分為兩組，分組練習句型問答。</p> <p>5. 請學生兩人一組，依課本的句型進行口說練習。</p> <p>回家作業 3 分鐘</p> <p>請學生回家聽讀課本 CD，熟悉本課故事對話、單字及句型。</p> | 2 | <p>1. CD</p> <p>2. CD player</p> <p>以下教學物件，請開啟教用版電子教科書的數位教具：</p> <p>1. 課名頁海報</p> <p>2. 故事情境海報</p> <p>3. 單字圖卡</p> <p>4. 單字字卡</p> <p>5. 句型條</p> | <p>作業評量</p> <p>口頭評量</p> <p>參與度評量</p> <p>態度評量</p> <p>觀察記錄</p> | <p>【生涯發展教育】</p> <p>1-2-1 培養自己的興趣、能力。</p> <p>【生涯發展教育】</p> <p>1-3-1 探索自己的興趣、性向、價值觀及人格特質。</p> | 四、表達、溝通與分享 |

| 起訖週次 | 起訖日期 | 主題 | 單元名稱 | 分段能力指標 | 學習目標 | 教學活動概要 | 教學活動重點 | 教學節數 | 教學資源 | 評量方式 | 重大議題 | 十大基本能力 |
|------|----------|-------|-------------------------------------|---|---|--|---|------|---|--|--|-------------------------------------|
| 第七週 | 3/28~4/1 | 三餐與點餐 | Unit 2 What do you want for dinner? | <p>1-1-3 能聽辨課堂中所習得的詞彙。</p> <p>1-1-7 能聽懂常用的教室用語及日常生活用語。</p> <p>1-1-8 能聽懂簡易句型的句子。</p> <p>1-1-10 能聽懂簡易歌謠和韻文的主要內容。</p> <p>2-1-3 能說出課堂中所習得的詞彙。</p> <p>2-1-4 能以正確的語調說出簡易句型的句子。</p> <p>2-1-8 能使用所習得的日常生活用語。</p> <p>2-1-9 能作簡單的提問、回答和敘述。</p> <p>2-1-10 能朗讀和吟唱歌謠韻文。</p> <p>5-1-2 能聽懂及辨識課堂中所習得的英語詞彙。</p> <p>5-1-6 能運用字母拼讀法(phonics)。</p> <p>6-1-1 樂於參與各種課堂練習活動。</p> | <p>1. 能聽懂、辨識並抄寫課堂中所習得的單字與句型。</p> <p>2. 能以 What do you want for <u>dinner</u>? 及 What does he / she want for <u>dinner</u>? 的句型詢問他人,並以 I want <u>some noodles</u>. 及 He / She wants a <u>hamburger</u>. 做適當的回答。</p> <p>3. 能認識本課國家文化特色:相撲鍋。</p> <p>4. 能聽懂並說出日常用語 May I help you? 及 You're welcome.</p> <p>5. 能辨識、念讀長母音音組 i_e, ie, y。</p> <p>6. 能聽辨本課長短母音的不同,及運用字母拼讀法讀出長母音音組 i_e, ie, y 所組成的字詞。</p> <p>7. 能聽讀本課字母拼讀韻文,並能辨識書本中相對應的書寫文字。</p> | <p>單字與句型綜合練習活動、文化補充教學、日常用語教學、字母拼讀教學及練習活動</p> | <p>第三節課 暖身活動 5 分鐘 教師開啟單字圖卡複習本課單字,請學生念出圖卡上本課三餐與食物的單字,並隨機抽問學生。 句型口說練習活動 10 分鐘 1. 教師開啟本課句型條,利用單字圖卡,問 What do you want for <u>dinner</u>? 引導學生根據圖卡,以 I want <u>some noodles</u>. 回答。教師再問 What does he / she want for <u>dinner</u>? 引導學生根據圖卡,以 He / She wants a <u>hamburger</u>. 回答。 2. 請學生翻開課本,完成課本 Try It 的句型練習活動。 文化補充教學 10 分鐘 1. 教師開啟 Roam with Dino 頁面,請學生觀察圖片,並將此圖片與前面故事情節作連結。 2. 教師播放 CD,全班一邊看句子一邊念讀。 3. 詢問全班關於日本的故事或經驗,鼓勵全班分享。 日常用語教學 5 分鐘 介紹日常用語 May I help you? 與 You're welcome. 並請學生兩人一組,練習本課日常用語。 習作時間 8 分鐘 完成習作 Unit 2 pp. 9-10。 回家作業 2 分鐘 學生回家聽讀課本 CD,複習句型、韻文及日常用語。</p> <p>第四節課 暖身活動 5 分鐘 播放 CD,帶領學生複習前一堂所學的韻文</p> | 2 | <p>1. CD</p> <p>2. CD player</p> <p>以下教學物件,請開啟教用版電子教科書的數位教具:</p> <p>1. 單字圖卡</p> <p>2. 單字字卡</p> <p>3. 句型條</p> <p>4. Dino 遊世界海報</p> <p>5. 日常用語卡</p> <p>6. 字母拼讀例字卡</p> <p>7. Phonics Time 海報</p> | <p>作業評量</p> <p>口頭評量</p> <p>念唱練習</p> <p>參與度評量</p> <p>習作評量</p> <p>態度評量</p> <p>觀察記錄</p> | <p>【生涯發展教育】</p> <p>1-2-1 培養自己的興趣、能力。</p> <p>【生涯發展教育】</p> <p>1-3-1 探索自己的興趣、性向、價值觀及人格特質。</p> | <p>二、欣賞、表現與創新</p> <p>四、表達、溝通與分享</p> |

| 起訖週次 | 起訖日期 | 主題 | 單元名稱 | 分段能力指標 | 學習目標 | 教學活動概要 | 教學活動重點 | 教學節數 | 教學資源 | 評量方式 | 重大議題 | 十大基本能力 |
|------|------|----|------|--------|------|--------|---|------|------|------|------|--------|
| | | | | | | | <p>內容。</p> <p>字母拼讀教學與練習活動 32 分鐘</p> <p>字母拼讀教學</p> <p>1. 教師開啟 Phonics Time 海報，帶念音組數次。</p> <p>2. 介紹長母音音組 i_e, ie, y 的例字。</p> <p>字母拼讀韻文教學</p> <p>教師開啟 Phonics Time 海報，帶領學生瞭解情境圖上方堆疊的句子，並帶讀數次。</p> <p>字母拼讀練習活動</p> <p>完成 Phonics Time, Part B 字母拼讀練習活動。</p> <p>回家作業 3 分鐘</p> <p>請學生回家聽讀課本 CD，複習本課的字母拼讀 Phonics Time。</p> | | | | | |

| 起訖週次 | 起訖日期 | 主題 | 單元名稱 | 分段能力指標 | 學習目標 | 教學活動概要 | 教學活動重點 | 教學節數 | 教學資源 | 評量方式 | 重大議題 | 十大基本能力 |
|------|---------|-------|-------------------------------------|--|---|------------------------------|--|------|--|---|--|-------------------------------------|
| 第八週 | 4/4~4/8 | 三餐與點餐 | Unit 2 What Do You Want for Dinner? | <p>1-1-8 能聽懂簡易句型的句子。</p> <p>1-1-10 能聽懂簡易歌謠和韻文的主要內容。</p> <p>2-1-3 能說出課堂中所習得的詞彙。</p> <p>2-1-4 能以正確的語調說出簡易句型的句子。</p> <p>2-1-10 能朗讀和吟唱歌謠韻文。</p> <p>3-1-8 能藉圖畫、圖示等視覺輔助，閱讀並了解簡易故事及兒童短劇中的大致內容。</p> <p>3-1-9 能藉圖畫、標題、書名，猜測或推論主題。</p> <p>5-1-2 能聽懂及辨識課堂中所習得的英語詞彙。</p> <p>5-1-6 能運用字母拼讀法 (phonics)。</p> <p>6-1-1 樂於參與各種課堂練習活動。</p> | <p>1. 能辨識、念讀長母音音組 i_e, ie, y 所組成的字詞，例如：bike, kite, pie, tie, fly, sky。</p> <p>2. 能朗讀及吟唱本課歌謠 <i>What Do You Want for Dinner?</i></p> <p>3. 能聽懂、閱讀本課故事短文，並完成閱讀理解練習。</p> <p>4. 能瞭解英文第三人稱單數動詞的變化。</p> | 歌曲教學、故事短文教學、Dr. Dino 教學及練習活動 | <p>第五節課 暖身活動 5 分鐘 複習本課長母音音組 i_e, ie, y 的字母例子，並將全班學生分成兩組競賽，確認學生能聽音辨字。</p> <p>歌曲教學 10 分鐘 1. 播放 CD 念讀版，請學生跟著朗讀歌詞。 2. 播放 CD 教唱版，帶學生跟唱數次，之後挑戰卡拉版。</p> <p>故事短文教學 22 分鐘 1. 複習本課單字與句型。 2. 請學生聽 CD 並跟讀本課 Reading Time 的內容，再進行分組朗讀。 3. 完成 Reading Time, Part B，並核對答案。</p> <p>回家作業 3 分鐘 請學生回家聽讀 CD，熟悉本課的歌曲與故事對話。</p> <p>第六節課 暖身活動 5 分鐘 請學生翻到課本 p. 22，聽 CD 複習本課課文對話後，再請學生翻到 p. 33 複習本課 Reading Time。</p> <p>Dr. Dino 教學時間 10 分鐘 引導學生觀察本課 Dr. Dino 海報，並說明第三人稱單數的主詞有哪些 (例：he, she, it, Dino, your brother 等)，以及後面大部分動詞須加上 s 的規則。</p> <p>Dr. Dino 檢核時間 7 分鐘 1. 請學生完成課本 Dr. Dino's Checkup。 2. 核對答案並說明講解。</p> <p>習作時間 15 分鐘 完成習作 Unit 2 pp. 11-12。</p> <p>回家作業 3 分鐘 請學生回家聽讀本課 CD 並預習 Review 1</p> | 2 | 1. CD 2. CD player 以下教學物件，請開啟教用版電子教科書的數位教具： 1. 歌謠海報 2. 字母拼讀例字卡 3. 單字圖卡 4. 單字字卡 5. 句型條 6. Reading Time 海報 7. Dr. Dino 海報 | 作業評量 口頭評量 念唱練習 參與度評量 習作評量 態度評量 觀察記錄 | <p>【生涯發展教育】 1-2-1 培養自己的興趣、能力。</p> <p>【生涯發展教育】 1-3-1 探索自己的興趣、性向、價值觀及人格特質。</p> | <p>二、欣賞、表現與創新</p> <p>四、表達、溝通與分享</p> |

| 起訖週次 | 起訖日期 | 主題 | 單元名稱 | 分段能力指標 | 學習目標 | 教學活動概要 | 教學活動重點 | 教學節數 | 教學資源 | 評量方式 | 重大議題 | 十大基本能力 |
|------|----------|-----|----------|--|--|---|--|------|---|--|--|---|
| 第九週 | 4/1~4/15 | 複習一 | Review 1 | <p>1-1-2 能聽辨英語的子音與母音。</p> <p>1-1-8 能聽懂簡易句型的句子。</p> <p>2-1-3 能說出課堂中所習得的詞彙。</p> <p>2-1-9 能作簡單的提問、回答和敘述。</p> <p>2-1-11 能以所習得的英語看圖說話。</p> <p>3-1-5 能看懂簡單的句子。</p> <p>3-1-8 能藉圖畫、圖示等視覺輔助，閱讀並了解簡易故事及兒童短劇中的大致內容。</p> <p>3-1-9 能藉圖畫、標題、書名，猜測或推論主題。</p> <p>4-1-3 能臨摹抄寫課堂中習得的詞彙。</p> <p>4-1-4 能臨摹抄寫課堂中習得的句子。</p> <p>5-1-2 能聽懂及辨識課堂中所習得的英語詞彙。</p> <p>5-1-6 能運用字母拼讀法(phonics)。</p> <p>6-1-1 樂於參與各種課堂練習活動。</p> | <p>1. 能聽懂、閱讀本課故事短文，並藉由圖畫輔助，瞭解文意及推論情節發展。</p> <p>2. 能聽懂、說出、辨識並寫出 Units 1-2 所習得的單字及句子。</p> <p>3. 能以 Units 1-2 學過的單字及句型與他人進行溝通。</p> <p>4. 能聽辨並運用字母拼讀法讀出以長母音音組 a_e, ai, ay, e_e, ee, ea, i_e, ie, y 所組成的字詞。</p> | <p>單字句型複習活動、單字句型綜合複習、短文教學與閱讀理解練習、字母拼讀複習</p> | <p>第一節課 暖身活動 5 分鐘 教師播放故事 CD，複習 Starter Unit 及第一、二課的故事對話。 單字句型複習活動 10 分鐘 開啟第一、二課單字圖卡和字卡，帶學生複習。之後再開啟第一、二課句型條，教師引導學生以適當句型進行問答。 單字句型綜合複習 15 分鐘 教師帶領學生進行課本 p. 35 的綜合練習活動。 習作時間 7 分鐘 完成習作 Review 1 p.13。 回家作業 3 分鐘 請學生回家聽讀課本 CD，複習 Starter Unit 及第一、二課故事對話。</p> <p>第二節課 暖身活動 5 分鐘 1. 教師播放 CD，複習第一、二課的歌曲。 2. 將全班分成兩組，進行歌唱接龍。 短文閱讀及閱讀理解 15 分鐘 1. 請學生翻開課本 p. 36，教師播放 CD，請學生一面聽邊跟讀。 2. 說明解釋短文內容。 3. 將學生分成數組，請各組輪流朗讀短文。 4. 請學生完成課本 p. 37 的閱讀理解練習。 字母拼讀複習活動 10 分鐘 1. 教師開啟 Starter Unit 至第二課的 Phonics Time 海報，帶念音組及例字的發音，請學生跟念 2-3 次。 2. 進行課本 p. 38 的 Phonics Bingo。 習作時間 7 分鐘 完成習作 Review 1 pp. 14-16。 回家作業 3 分鐘</p> | 2 | <p>1. CD</p> <p>2. CD player</p> <p>以下教學物件，請開啟教用版電子教科書的數位教具：</p> <p>1. 故事情境海報</p> <p>2. 單字字卡</p> <p>3. 單字圖卡</p> <p>4. 歌謠海報</p> <p>5. Phonics Time 海報</p> <p>6. 字母拼讀例字卡</p> <p>7. 句型條</p> <p>8. 塑膠錢幣數枚</p> | <p>作業評量</p> <p>口頭評量</p> <p>念唱練習</p> <p>參與度評量</p> <p>習作評量</p> <p>態度評量</p> <p>觀察記錄</p> | <p>【人權教育】1-2-1 欣賞、包容個別差異並尊重自己與他人的權利。</p> <p>【環境教育】3-1-2 具有好奇心，體認人類在生態中的角色，以及自然環境與人的相互關係。</p> <p>【環境教育】3-3-2 主動親近並關懷學校與社區的環境，並透過對於相關環境議題的了解，體會環境權的重要。</p> | <p>二、欣賞、表現與創新</p> <p>四、表達、溝通與分享</p> <p>五、尊重、關懷與團隊合作</p> |

| 起訖週次 | 起訖日期 | 主題 | 單元名稱 | 分段能力指標 | 學習目標 | 教學活動概要 | 教學活動重點 | 教學節數 | 教學資源 | 評量方式 | 重大議題 | 十大基本能力 |
|------|------|----|------|--------|------|--------|---|------|------|------|------|--------|
| | | | | | | | 請學生回家聽讀課本 CD，複習 Starter Unit 至第二課的故事對話，並預習第三課的內容。 | | | | | |

| 起訖週次 | 起訖日期 | 主題 | 單元名稱 | 分段能力指標 | 學習目標 | 教學活動概要 | 教學活動重點 | 教學節數 | 教學資源 | 評量方式 | 重大議題 | 十大基本能力 |
|------|-----------|------|--------|--|--|-------------|---|------|---------------------------------|----------------------|---|--------------------------------------|
| 第十週 | 4/18~4/22 | 期中評量 | Exam 1 | <p>1-1-2 能聽辨英語的子音與母音。</p> <p>1-1-8 能聽懂簡易句型的句子。</p> <p>2-1-3 能說出課堂中所習得的詞彙。</p> <p>2-1-4 能以正確的語調說出簡易句型的句子。</p> <p>2-1-9 能作簡單的提問、回答和敘述。</p> <p>2-1-10 能朗讀和吟唱歌謠韻文。</p> <p>2-1-11 能以所習得的英語看圖說話。</p> <p>3-1-5 能看懂簡單的句子。</p> <p>3-1-8 能藉圖畫、圖示等視覺輔助，閱讀並了解簡易故事及兒童短劇中的大致內容。</p> <p>3-1-9 能藉圖畫、標題、書名，猜測或推論主題。</p> <p>4-1-3 能臨摹抄寫課堂中習得的詞彙。</p> <p>4-1-4 能臨摹抄寫課堂中習得的句子。</p> <p>5-1-2 能聽懂及辨識課堂中所習得的英語詞彙。</p> <p>5-1-6 能運用字母拼讀法(phonics)。</p> | <p>1. 能聽懂、閱讀本課故事短文，並藉由圖畫輔助，瞭解文意及推論情節發展。</p> <p>2. 能聽懂、說出、辨識並寫出 Units 1-2 所習得的單字及句子。</p> <p>3. 能以 Units 1-2 學過的單字及句型與他人進行溝通。</p> <p>4. 能聽辨並運用字母拼讀法讀出以長母音音組 a_e, ai, ay, e_e, ee, ea, i_e, ie, y 所組成的字詞。</p> | 紙筆測驗、口語多元評量 | <p>第一節課 紙筆測驗 40 分鐘</p> <p>1. 發給學生測驗卷，教師解釋測驗卷作答方式，進行紙筆評量。</p> <p>2. 核對答案，講解題目並訂正。</p> <p>第二節課 口語或多元評量 40 分鐘</p> <p>1. 利用紙筆測驗的題目，進行口說評量，內容包括單字、句型、對話與字母拼讀字詞。</p> <p>2. 請學生唱出第一課和第二課的歌曲。</p> | 2 | 1. CD 2. CD player 3. 測驗卷 | 口頭評量 念唱練習 紙筆測驗 | <p>【人權教育】1-2-1 欣賞、包容個別差異並尊重自己與他人的權利。</p> <p>【生涯發展教育】3-2-1 培養規劃及運用時間的能力。</p> | <p>一、了解自我與發展潛能</p> <p>四、表達、溝通與分享</p> |

| 起訖週次 | 起訖日期 | 主題 | 單元名稱 | 分段能力指標 | 學習目標 | 教學活動概要 | 教學活動重點 | 教學節數 | 教學資源 | 評量方式 | 重大議題 | 十大基本能力 |
|------|-----------|------|--|--|---|------------------------------|---|------|---|--|--|--------------------------------------|
| 第十一週 | 4/25~4/29 | 學校課程 | Unit 3 Do You Have PE Class on Monday? | <p>1-1-3 能聽辨課堂中所習得的詞彙。</p> <p>1-1-8 能聽懂簡易句型的句子。</p> <p>2-1-3 能說出課堂中所習得的詞彙。</p> <p>2-1-4 能以正確的語調說出簡易句型的句子。</p> <p>2-1-9 能作簡單的提問、回答和敘述。</p> <p>2-1-11 能以所習得的英語看圖說話。</p> <p>2-1-12 能進行簡易的角色扮演(role play)。</p> <p>3-1-7 能朗讀課本中的對話和故事。</p> <p>5-1-2 能聽懂及辨識課堂中所習得的英語詞彙。</p> <p>6-1-1 樂於參與各種課堂練習活動。</p> | <p>1. 能聽辨並說出本課學校科目單字 art, Chinese, English, math, music, PE, science, social studies 等。</p> <p>2. 能聽懂並跟讀本課故事對話。</p> <p>3. 能聽懂並以正確的語調說出問句 Do you have <u>PE</u> class on <u>Monday</u>?、 Does he / she have <u>PE</u> class on <u>Monday</u>? 並能以 Yes, I do.、Yes, he / she does. 或 No, I don't. I have <u>English</u> class.、No, he / she doesn't. He / She has <u>art</u> class. 的句型回答。</p> | <p>故事教學、單字教學、單字練習活動、句型教學</p> | <p>第一節課 暖身活動 5 分鐘</p> <p>1. 教師和學生打招呼，並引導學生回應。</p> <p>2. 利用課名頁海報，教師用問題引導學生回答，引起學生學習動機。</p> <p>故事教學 16 分鐘</p> <p>教師開啟故事情境海報，播放 CD，請學生聆聽，隨後逐一解釋對話內容，並帶領學生念讀。</p> <p>單字教學 16 分鐘</p> <p>1. 教師用單字圖卡逐一介紹本課單字。</p> <p>2. 請學生翻開課本，跟著 CD 大聲念出單字。</p> <p>回家作業 3 分鐘</p> <p>請學生回家聽讀 CD，熟悉本課故事對話。</p> <p>第二節課 暖身活動 5 分鐘</p> <p>1. 播放故事對話 CD，請學生跟讀。</p> <p>2. 教師針對課文或圖片提問，請學生回答。</p> <p>單字練習活動與句型教學 32 分鐘</p> <p>1. 翻開課本，請學生跟 CD 大聲念出單字。</p> <p>2. 完成課本 Language Focus, Part A 的單字聽辨練習。</p> <p>3. 教師開啟句型條，接著將單字圖卡配合句型條，帶讀 3-5 次，並解釋句子意思。</p> <p>4. 將全班分為兩組，分組練習句型問答。</p> <p>5. 請學生兩人一組，依課本 Language Focus 的句型進行口說練習。</p> <p>回家作業 3 分鐘</p> <p>請學生回家聽讀課本 CD，熟悉本課故事對話、單字及句型。</p> | 2 | <p>1. CD</p> <p>2. CD player</p> <p>以下教學物件，請開啟教用版電子教科書的數位教具：</p> <p>1. 課名頁海報</p> <p>2. 故事情境海報</p> <p>3. 單字圖卡</p> <p>4. 單字字卡</p> <p>5. 句型條</p> | <p>作業評量</p> <p>口頭評量</p> <p>參與度評量</p> <p>態度評量</p> <p>觀察記錄</p> | <p>【環境教育】1-1-1 能運用五官觀察體驗、探究環境中的事物。</p> | <p>一、了解自我與發展潛能</p> <p>四、表達、溝通與分享</p> |

| 起訖週次 | 起訖日期 | 主題 | 單元名稱 | 分段能力指標 | 學習目標 | 教學活動概要 | 教學活動重點 | 教學節數 | 教學資源 | 評量方式 | 重大議題 | 十大基本能力 |
|------|---------|------|---|---|--|--|--|------|---|--|--|-------------------------------------|
| 第十二週 | 5/2~5/6 | 學校課程 | Unit 3 Do You Have PE Class on Monday? | <p>1-1-3 能聽辨課堂中所習得的詞彙。</p> <p>1-1-7 能聽懂常用的教室用語及日常生活用語。</p> <p>1-1-8 能聽懂簡易句型的句子。</p> <p>1-1-10 能聽懂簡易歌謠和韻文的主要內容。</p> <p>2-1-3 能說出課堂中所習得的詞彙。</p> <p>2-1-4 能以正確的語調說出簡易句型的句子。</p> <p>2-1-8 能使用所習得的日常生活用語。</p> <p>2-1-9 能作簡單的提問、回答和敘述。</p> <p>2-1-10 能朗讀和吟唱歌謠韻文。</p> <p>5-1-2 能聽懂及辨識課堂中所習得的英語詞彙。</p> <p>5-1-6 能運用字母拼讀法(phonics)。</p> <p>6-1-1 樂於參與各種課堂練習活動。</p> | <p>1. 能聽懂、辨識並抄寫課堂中所習得的單字與句型。</p> <p>2. 能以 Do you have PE class on Monday?、Does he / she have PE class on Monday? 的句型詢問他人，並以 Yes, I do.、Yes, he / she does. 或 No, I don't. I have English class.、No, he / she doesn't. He / She has art class. 做適當的回答。</p> <p>3. 能認識本課國家文化特色：印度紗麗。</p> <p>4. 能聽懂並說出日常用語 Good for you! 及 I see.</p> <p>5. 能辨識、念讀長母音音組 o_e, oa, ow。</p> <p>6. 能聽辨本課長短母音的不同，及運用字母拼讀法讀出長母音音組 o_e, oa, ow 所組成的字詞。</p> <p>7. 能聽讀本課字母拼讀韻文，並能辨識書本中相對應的書寫文字。</p> | <p>單字與句型綜合練習活動、文化補充教學、日常用語教學、字母拼讀教學及練習活動</p> | <p>第三節課 暖身活動 5 分鐘 利用單字圖卡複習本課單字，請學生念出圖卡上的單字，並隨機抽問學生。 句型口說練習活動 10 分鐘 1. 教師開啟本課句型條，利用單字圖卡，問 Do you have PE class on Monday? 或 Does he / she have PE class on Monday?，引導學生根據圖卡，以 Yes, I do.、No, I don't. I have English class. 或 Yes, he / she does.、No, he / she doesn't. He / She has art class. 回答。 2. 請學生翻開課本，完成課本 Try It 的句型練習活動。 文化補充教學 10 分鐘 1. 教師開啟 Roam with Dino 頁面，請學生觀察圖片，並將此圖片與前面故事情節作連結。 2. 教師播放 CD，全班一邊看句子一邊念讀。 3. 詢問全班關於印度的故事或經驗，鼓勵全班分享。 日常用語教學 5 分鐘 介紹日常用語 Good for you! 與 I see. 並請學生兩人一組，練習本課日常用語。 習作時間 8 分鐘 完成習作 Unit 3 pp. 17-18。 回家作業 2 分鐘 學生回家聽讀課本 CD，複習句型、韻文及日常用語。</p> <p>第四節課 暖身活動 5 分鐘 播放 CD，帶領學生複習前一堂所學的韻文內容。 字母拼讀教學與練習活動 32 分鐘</p> | 2 | <p>1. CD</p> <p>2. CD player</p> <p>以下教學物件，請開啟教用版電子教科書的數位教具：</p> <p>1. 單字圖卡</p> <p>2. 單字字卡</p> <p>3. 句型條</p> <p>4. Dino 遊世界海報</p> <p>5. 日常用語卡</p> <p>6. 字母拼讀例字卡</p> <p>7. Phonics Time 海報</p> | <p>作業評量</p> <p>口頭評量</p> <p>念唱練習</p> <p>參與度評量</p> <p>習作評量</p> <p>態度評量</p> <p>觀察記錄</p> | <p>【環境教育】1-1-1 能運用五官觀察體驗、探究環境中的事物。</p> | <p>二、欣賞、表現與創新</p> <p>四、表達、溝通與分享</p> |

| 起訖週次 | 起訖日期 | 主題 | 單元名稱 | 分段能力指標 | 學習目標 | 教學活動概要 | 教學活動重點 | 教學節數 | 教學資源 | 評量方式 | 重大議題 | 十大基本能力 |
|------|------|----|------|--------|------|--------|--|------|------|------|------|--------|
| | | | | | | | <p>字母拼讀教學</p> <p>1. 教師開啟 Phonics Time 海報，帶念音組數次。</p> <p>2. 介紹長母音音組 o_e, oa, ow 的例字。</p> <p>字母拼讀韻文教學</p> <p>教師開啟 Phonics Time 海報，帶領學生瞭解情境圖上方堆疊的句子，並帶讀數次。</p> <p>字母拼讀練習活動</p> <p>完成 Phonics Time, Part B 字母拼讀練習活動。</p> <p>回家作業 3 分鐘</p> <p>請學生回家聽讀課本 CD，複習本課句型、韻文、日常用語及字母拼讀。</p> | | | | | |

| 起訖週次 | 起訖日期 | 主題 | 單元名稱 | 分段能力指標 | 學習目標 | 教學活動概要 | 教學活動重點 | 教學節數 | 教學資源 | 評量方式 | 重大議題 | 十大基本能力 |
|------|----------|------|--|--|--|-------------------------------------|--|------|---|--|--|-------------------------------------|
| 第十三週 | 5/9~5/13 | 學校課程 | Unit 3 Do You Have PE Class on Monday? | <p>1-1-8 能聽懂簡易句型的句子。</p> <p>1-1-10 能聽懂簡易歌謠和韻文的主要內容。</p> <p>2-1-3 能說出課堂中所習得的詞彙。</p> <p>2-1-4 能以正確的語調說出簡易句型的句子。</p> <p>2-1-10 能朗讀和吟唱歌謠韻文。</p> <p>3-1-8 能藉圖畫、圖示等視覺輔助，閱讀並了解簡易故事及兒童短劇中的大致內容。</p> <p>3-1-9 能藉圖畫、標題、書名，猜測或推論主題。</p> <p>5-1-2 能聽懂及辨識課堂中所習得的英語詞彙。</p> <p>5-1-6 能運用字母拼讀法 (phonics)。</p> <p>6-1-1 樂於參與各種課堂練習活動。</p> | <p>1. 能聽辨本課長短母音的不同，及運用字母拼讀法讀出長母音音組 o_e, oa, ow 所組成的字詞，例如：note, rose, boat, goat, low, row。</p> <p>2. 能朗讀及吟唱本課歌謠 <i>Do You Have English Class on Monday?</i></p> <p>3. 能聽懂、閱讀本課故事短文，並完成閱讀理解練習。</p> <p>4. 能瞭解英文詞語的首字母縮寫方式。</p> | <p>歌曲教學、故事短文教學、Dr. Dino 教學及練習活動</p> | <p>第五節課 暖身活動 5 分鐘 複習本課長母音音組 o_e, oa, ow 的拼讀例字，並將全班學生分成兩組競賽，確認學生能聽音辨字。 歌曲教學 10 分鐘 1. 播放 CD 念讀版，請學生跟著朗讀歌詞。 2. 播放 CD 教唱版，帶學生跟唱數次，之後挑戰卡拉版。 故事短文教學 22 分鐘 1. 複習本課單字與句型。 2. 請學生聽 CD 並跟讀本課 Reading Time 的內容，再進行分組朗讀。 3. 完成 Reading Time, Part B，並核對答案。 回家作業 3 分鐘 請學生回家聽讀 CD，熟悉本課的歌曲與故事對話。</p> <p>第六節課 暖身活動 5 分鐘 請學生翻到課本 p. 40，聽 CD 複習本課課文對話後，再請學生翻到 p. 51 複習本課 Reading Time。 Dr. Dino 教學時間 10 分鐘 引導學生觀察本課 Dr. Dino 海報，並說明英文裡有些詞語簡化時，會以大寫寫出每個主要單字的第一個字母，以代表原本的意思。 Dr. Dino 檢核時間 7 分鐘 1. 請學生完成課本 Dr. Dino's Checkup。 2. 核對答案並說明講解。 習作時間 15 分鐘 完成習作 Unit 3 pp. 19-20。 回家作業 3 分鐘 請學生回家聽讀本課 CD，並預習第四課。</p> | 2 | <p>1. CD</p> <p>2. CD player</p> <p>以下教學物件，請開啟教用版電子教科書的數位教具：</p> <p>1. 歌謠海報</p> <p>2. 字母拼讀例字卡</p> <p>3. 單字圖卡</p> <p>4. 單字字卡</p> <p>5. 句型條</p> <p>6. Reading Time 海報</p> <p>7. Dr. Dino 海報</p> | <p>作業評量</p> <p>口頭評量</p> <p>念唱練習</p> <p>參與度評量</p> <p>習作評量</p> <p>態度評量</p> <p>觀察記錄</p> | <p>【環境教育】1-1-1 能運用五官觀察體驗、探究環境中的事物。</p> | <p>二、欣賞、表現與創新</p> <p>四、表達、溝通與分享</p> |

| 起訖週次 | 起訖日期 | 主題 | 單元名稱 | 分段能力指標 | 學習目標 | 教學活動概要 | 教學活動重點 | 教學節數 | 教學資源 | 評量方式 | 重大議題 | 十大基本能力 |
|------|-----------|-------|-----------------------------------|--|--|-----------------------|---|------|--|---------------------------------------|-----------------------------------|--------------------------|
| 第十四週 | 5/16~5/20 | 物品與主人 | Unit 4 Whose Workbook Is This? | <p>1-1-3 能聽辨課堂中所習得的詞彙。</p> <p>1-1-8 能聽懂簡易句型的句子。</p> <p>2-1-3 能說出課堂中所習得的詞彙。</p> <p>2-1-4 能以正確的語調說出簡易句型的句子。</p> <p>2-1-9 能作簡單的提問、回答和敘述。</p> <p>2-1-11 能以所習得的英語看圖說話。</p> <p>2-1-12 能進行簡易的角色扮演(role play)。</p> <p>3-1-7 能朗讀課本中的對話和故事。</p> <p>5-1-2 能聽懂及辨識課堂中所習得的英語詞彙。</p> <p>6-1-1 樂於參與各種課堂練習活動。</p> | <p>1. 能聽辨並說出本課物品的單字 cap, umbrella, wallet, workbook, backpack, glasses, gloves, socks。</p> <p>2. 能聽懂並跟讀本課故事對話。</p> <p>3. 能聽懂並以正確的語調說出問句回答和敘述。</p> <p>Whose <u>cap</u> is this / that? 或 Whose <u>glasses</u> are these / those? 並能以 It's <u>my cap</u>. 或 They're <u>Tom's glasses</u>. 的句型回答。</p> | 故事教學、單字教學、單字練習活動、句型教學 | <p>第一節課 暖身活動 5 分鐘</p> <p>1. 教師和學生打招呼，並引導學生回應。</p> <p>2. 利用課名頁海報，教師用問題引導學生回答，引起學生學習動機。</p> <p>故事教學 16 分鐘</p> <p>教師開啟故事情境海報，播放 CD，請學生聆聽，隨後逐一解釋對話內容，並帶領學生念讀。</p> <p>單字教學 16 分鐘</p> <p>1. 教師用單字圖卡逐一介紹本課單字。</p> <p>2. 請學生翻開課本，跟著 CD 大聲念出單字。</p> <p>回家作業 3 分鐘</p> <p>請學生回家聽讀 CD，熟悉本課故事對話。</p> <p>第二節課 暖身活動 5 分鐘</p> <p>1. 播放故事對話 CD，請學生跟讀。</p> <p>2. 教師針對課文或圖片提問，請學生回答。</p> <p>單字練習活動與句型教學 32 分鐘</p> <p>1. 翻開課本，請學生跟 CD 大聲念出單字。</p> <p>2. 完成課本 Language Focus, Part A 的單字聽辨練習。</p> <p>3. 教師開啟句型條，接著將單字圖卡配合句型條，帶讀 3-5 次，並解釋句子意思。</p> <p>4. 將全班分為兩組，分組練習句型問答。</p> <p>5. 請學生兩人一組，依課本 Language Focus 的句型進行口說練習。</p> <p>回家作業 3 分鐘</p> <p>請學生回家聽讀課本 CD，熟悉本課故事對話、單字及句型。</p> | 2 | 1. CD 2. CD player 以下教學物件，請開啟教用版電子教科書的數位教具： 1. 課名頁海報 2. 故事情境海報 3. 單字圖卡 4. 單字字卡 5. 句型條 | 作業評量 口頭評量 參與度評量 態度評量 觀察記錄 | 【人權教育】1-2-1 欣賞、包容個別差異並尊重自己與他人的權利。 | 二、欣賞、表現與創新 四、表達、溝通與分享 |

| 起訖週次 | 起訖日期 | 主題 | 單元名稱 | 分段能力指標 | 學習目標 | 教學活動概要 | 教學活動重點 | 教學節數 | 教學資源 | 評量方式 | 重大議題 | 十大基本能力 |
|------|-----------|-------|--------------------------------|---|--|--|--|------|---|--|--|-------------------|
| 第十五週 | 5/23~5/27 | 物品與主人 | Unit 4 Whose Workbook Is This? | <p>1-1-3 能聽辨課堂中所習得的詞彙。</p> <p>1-1-7 能聽懂常用的教室用語及日常生活用語。</p> <p>1-1-8 能聽懂簡易句型的句子。</p> <p>1-1-10 能聽懂簡易歌謠和韻文的主要內容。</p> <p>2-1-3 能說出課堂中所習得的詞彙。</p> <p>2-1-4 能以正確的語調說出簡易句型的句子。</p> <p>2-1-8 能使用所習得的日常生活用語。</p> <p>2-1-9 能作簡單的提問、回答和敘述。</p> <p>2-1-10 能朗讀和吟唱歌謠韻文。</p> <p>5-1-2 能聽懂及辨識課堂中所習得的英語詞彙。</p> <p>5-1-6 能運用字母拼讀法(phonics)。</p> <p>6-1-1 樂於參與各種課堂練習活動。</p> | <p>1. 能聽懂、辨識並抄寫課堂中所習得的單字與句型。</p> <p>2. 能以 Whose cap is this / that? 或 Whose glasses are these / those? 的句型詢問他人，並以 It's my cap. 或 They're Tom's glasses. 做適當的回答。</p> <p>3. 能認識本課國家文化特色：雪梨歌劇院。</p> <p>4. 能聽懂並說出日常用語 What's the matter? 及 Amazing!</p> <p>5. 能辨識、念讀長母音音組 u_e, ew, ue。</p> <p>6. 能聽辨本課長短母音的不同，及運用字母拼讀法讀出長母音音組 u_e, ew, ue 所組成的字詞。</p> <p>7. 能聽讀本課字母拼讀韻文，並能辨識書本中相對應的書寫文字。</p> | <p>單字與句型綜合練習活動、文化補充教學、日常用語教學、字母拼讀教學及練習活動</p> | <p>第三節課 暖身活動 5 分鐘 利用單字圖卡複習本課單字，請學生念出圖卡上的物品單字，並隨機抽問學生。 句型口說練習活動 10 分鐘 1. 教師開啟本課句型條，利用單字圖卡，問 Whose cap is this / that? 或 Whose glasses are these / those?, 引導學生根據圖卡，以 It's my cap. 或 They're Tom's glasses. 回答。 2. 請學生翻開課本，完成課本 Try It 的句型練習活動。 文化補充教學 10 分鐘 1. 教師開啟 Roam with Dino 頁面，請學生觀察圖片，並將此圖片與前面故事情節作連結。 2. 教師播放 CD，全班一邊看句子一邊念讀。 3. 詢問全班關於澳大利亞的故事或經驗，鼓勵全班分享。 日常用語教學 5 分鐘 介紹日常用語 What's the matter? 與 Amazing! 並請學生兩人一組，練習本課日常用語。 習作時間 8 分鐘 完成習作 Unit 4 pp. 21-22。 回家作業 2 分鐘 學生回家聽讀課本 CD，複習句型、韻文及日常用語。</p> <p>第四節課 暖身活動 5 分鐘 播放 CD，帶領學生複習前一堂所學的韻文內容。 字母拼讀教學與練習活動 32 分鐘 字母拼讀教學</p> | 2 | <p>1. CD</p> <p>2. CD player</p> <p>以下教學物件，請開啟教用版電子教科書的數位教具：</p> <p>1. 單字圖卡</p> <p>2. 單字字卡</p> <p>3. 句型條</p> <p>4. Dino 遊世界海報</p> <p>5. 日常用語卡</p> <p>6. 字母拼讀例字卡</p> <p>7. Phonics Time 海報</p> | <p>作業評量</p> <p>口頭評量</p> <p>念唱練習</p> <p>參與度評量</p> <p>習作評量</p> <p>態度評量</p> <p>觀察記錄</p> | <p>【人權教育】1-2-1 欣賞、包容個別差異並尊重自己與他人的權利。</p> | <p>四、表達、溝通與分享</p> |

| 起訖週次 | 起訖日期 | 主題 | 單元名稱 | 分段能力指標 | 學習目標 | 教學活動概要 | 教學活動重點 | 教學節數 | 教學資源 | 評量方式 | 重大議題 | 十大基本能力 |
|------|------|----|------|--------|------|--------|--|------|------|------|------|--------|
| | | | | | | | <p>1. 教師開啟 Phonics Time 海報，帶念音組數次。</p> <p>2. 介紹長母音音組 u_e, ew, ue 的例字。</p> <p>字母拼讀韻文教學</p> <p>教師開啟 Phonics Time 海報，帶領學生瞭解情境圖上方堆疊的句子，並帶讀數次。</p> <p>字母拼讀練習活動</p> <p>完成 Phonics Time, Part B 字母拼讀練習活動。</p> <p>回家作業 3 分鐘</p> <p>請學生回家聽讀課本 CD，複習本課的字母拼讀 Phonics Time。</p> | | | | | |

| 起訖週次 | 起訖日期 | 主題 | 單元名稱 | 分段能力指標 | 學習目標 | 教學活動概要 | 教學活動重點 | 教學節數 | 教學資源 | 評量方式 | 重大議題 | 十大基本能力 |
|------|----------|------|-------------------------------------|---|--|-------------------|--|------|--|---|--|--|
| 第十六週 | 5/30~6/3 | 節慶教學 | Festivals: The Dragon Boat Festival | <p>1-1-3 能聽辨課堂中所習得的詞彙。</p> <p>1-1-10 能聽懂簡易歌謠和韻文的主要內容。</p> <p>2-1-3 能說出課堂中所習得的詞彙。</p> <p>2-1-10 能朗讀和吟唱歌謠韻文。</p> <p>3-1-7 能朗讀課本中的對話和故事。</p> <p>6-1-1 樂於參與各種課堂練習活動。</p> <p>7-1-2 能認識課堂中所介紹的國內主要節慶習俗。</p> | <p>1. 能認識端午節 (The Dragon Boat Festival) 的由來與節慶習俗。</p> <p>2. 能聽懂、辨識並說出課堂中所習得的單字 dragon boat race, egg standing, a sachet, a zongzi。</p> <p>3. 能朗讀課本中的對話和故事。</p> <p>4. 能聽懂並說出端午節 (Dragon Boat Festival) 的節慶相關用語。</p> <p>5. 能朗讀及吟唱本課歌謠 <i>Happy Dragon Boat Festival!</i></p> | 單字和句型教學、故事教學、歌曲教學 | <p>節慶單元為彈性課程，可依時間調整</p> <p>第一節課</p> <p>暖身活動 5 分鐘</p> <p>1. 教師用中文介紹端午節及其由來。</p> <p>2. 利用課名頁海報，教師用問題引導學生回答，引起學生學習動機。</p> <p>單字教學 16 分鐘</p> <p>1. 開啟節慶情境海報，請學生觀察。</p> <p>2. 利用單字圖卡及字卡逐一介紹主要單字。</p> <p>3. 請學生翻開課本，跟 CD 大聲念出單字。</p> <p>故事教學 16 分鐘</p> <p>教師開啟故事情境海報，播放 CD，請學生聆聽，隨後逐一解釋對話內容，並帶領學生念讀。</p> <p>回家作業 3 分鐘</p> <p>請學生回家聽讀課本 CD，熟悉本課單字及故事對話。</p> <p>第二節課</p> <p>暖身活動 5 分鐘</p> <p>1. 教師利用單字圖卡和字卡複習本課單字。</p> <p>2. 請數位學生上臺，練習將單字字卡對應到單字圖卡。</p> <p>句型教學 8 分鐘</p> <p>1. 教師開啟句型條，介紹本課節慶用語。</p> <p>2. 請學生和同學配對做句型練習。</p> <p>歌曲教學 8 分鐘</p> <p>1. 播放 CD 念讀版，請學生跟著朗讀歌詞。</p> <p>2. 播放 CD 教唱版，帶學生跟唱數次，之後挑戰卡拉版。</p> <p>習作時間 16 分鐘</p> <p>完成習作 Festival pp. 29-30。</p> <p>回家作業 3 分鐘</p> | 2 | 1. CD 2. CD player 以下教學物件，請開啟教用版電子教科書的數位教具： 1. 課名頁海報 2. 節慶情境海報 3. 單字圖卡 4. 單字字卡 5. 故事情境海報 6. 句型條 7. 歌謠海報 | 作業評量 口頭評量 念唱練習 參與度評量 習作評量 態度評量 觀察記錄 | 【人權教育】1-3-4 了解世界上不同的群體、文化和國家，能尊重欣賞其差異。 | 二、欣賞、表現與創新 四、表達、溝通與分享 六、文化學習與國際了解 九、主動探索與研究 |

| 起訖週次 | 起訖日期 | 主題 | 單元名稱 | 分段能力指標 | 學習目標 | 教學活動概要 | 教學活動重點 | 教學節數 | 教學資源 | 評量方式 | 重大議題 | 十大基本能力 |
|------|------|----|------|--------|------|--------|------------------------|------|------|------|------|--------|
| | | | | | | | 請學生回家聽讀課本 CD，複習節慶教學內容。 | | | | | |

| 起訖週次 | 起訖日期 | 主題 | 單元名稱 | 分段能力指標 | 學習目標 | 教學活動概要 | 教學活動重點 | 教學節數 | 教學資源 | 評量方式 | 重大議題 | 十大基本能力 |
|------|----------|-------|--------------------------------|--|---|-------------------------------------|---|------|---|--|--|-------------------------------------|
| 第十七週 | 6/6~6/10 | 物品與主人 | Unit 4 Whose Workbook Is This? | <p>1-1-8 能聽懂簡易句型的句子。</p> <p>1-1-10 能聽懂簡易歌謠和韻文的主要內容。</p> <p>2-1-3 能說出課堂中所習得的詞彙。</p> <p>2-1-4 能以正確的語調說出簡易句型的句子。</p> <p>2-1-10 能朗讀和吟唱歌謠韻文。</p> <p>3-1-8 能藉圖畫、圖示等視覺輔助，閱讀並了解簡易故事及兒童短劇中的大致內容。</p> <p>3-1-9 能藉圖畫、標題、書名，猜測或推論主題。</p> <p>5-1-2 能聽懂及辨識課堂中所習得的英語詞彙。</p> <p>5-1-6 能運用字母拼讀法 (phonics)。</p> <p>6-1-1 樂於參與各種課堂練習活動。</p> | <p>1. 能聽辨本課長短母音的不同，及運用字母拼讀法讀出長母音音組 u_e, ew, ue 所組成的字詞，例如：cute, tube, dew, new, fuel, Tuesday。</p> <p>2. 能朗讀及吟唱本課韻文 <i>What's the Matter?</i></p> <p>3. 能聽懂、閱讀本課故事短文，並完成閱讀理解練習。</p> <p>4. 能瞭解英語疑問詞 Whose 和 Who's 的不同。</p> <p>5. 能聽辨本課長短母音的不同。</p> <p>6. 能聽辨及辨識本課單字及句子。</p> | <p>韻文教學、故事短文教學、Dr. Dino 教學及練習活動</p> | <p>第五節課 暖身活動 5 分鐘 複習本課長母音 u_e, ew, ue 的拼讀例字，並將全班學生分成兩組競賽，確認學生能聽音辨字。 韻文教學 10 分鐘 播放 CD，引導學生跟讀與跟誦，若時間足夠可讓學生分組練習或輪讀。 故事短文教學 22 分鐘 1. 複習本課單字與句型。 2. 請學生聽 CD 並跟讀本課 Reading Time 的內容，再進行分組朗讀。 3. 完成 Reading Time, Part B，並核對答案。 回家作業 3 分鐘 請學生回家聽讀 CD，熟悉本課的歌曲與故事對話。</p> <p>第六節課 暖身活動 5 分鐘 請學生翻到課本 p. 54，聽 CD 複習本課課文對話後，再請學生翻到 p. 65 複習本課 Reading Time。 Dr. Dino 教學時間 10 分鐘 引導學生觀察本課 Dr. Dino 海報，並說明疑問詞 Whose 和 Who's 的不同用法。 Dr. Dino 檢核時間 7 分鐘 1. 請學生完成課本 Dr. Dino's Checkup。 2. 核對答案並說明講解。 習作時間 15 分鐘 完成習作 Unit 4 pp. 23-24。 回家作業 3 分鐘 請學生回家聽讀本課 CD 並預習 Review 2。</p> | 2 | <p>1. CD</p> <p>2. CD player</p> <p>以下教學物件，請開啟教用版電子教科書的數位教具：</p> <p>1. 韻文海報</p> <p>2. 字母拼讀例字卡</p> <p>3. 單字圖卡</p> <p>4. 單字字卡</p> <p>5. 句型條</p> <p>6. Reading Time 海報</p> <p>7. Dr. Dino 海報</p> | <p>作業評量</p> <p>口頭評量</p> <p>角色扮演</p> <p>念唱練習</p> <p>參與度評量</p> <p>習作評量</p> <p>態度評量</p> <p>觀察記錄</p> | <p>【人權教育】1-2-1 欣賞、包容個別差異並尊重自己與他人的權利。</p> | <p>二、欣賞、表現與創新</p> <p>四、表達、溝通與分享</p> |

| 起訖週次 | 起訖日期 | 主題 | 單元名稱 | 分段能力指標 | 學習目標 | 教學活動概要 | 教學活動重點 | 教學節數 | 教學資源 | 評量方式 | 重大議題 | 十大基本能力 |
|------|-----------|-----|----------|--|--|---|--|------|--|--|---|---|
| 第十八週 | 6/13~6/17 | 複習二 | Review 2 | <p>1-1-2 能聽辨英語的子音與母音。</p> <p>1-1-8 能聽懂簡易句型的句子。</p> <p>2-1-3 能說出課堂中所習得的詞彙。</p> <p>2-1-9 能作簡單的提問、回答和敘述。</p> <p>2-1-11 能以所習得的英語看圖說話。</p> <p>3-1-5 能看懂簡單的句子。</p> <p>3-1-8 能藉圖畫、圖示等視覺輔助，閱讀並了解簡易故事及兒童短劇中的大致內容。</p> <p>3-1-9 能藉圖畫、標題、書名，猜測或推論主題。</p> <p>4-1-3 能臨摹抄寫課堂中習得的詞彙。</p> <p>4-1-4 能臨摹抄寫課堂中習得的句子。</p> <p>5-1-2 能聽懂及辨識課堂中所習得的英語詞彙。</p> <p>5-1-6 能運用字母拼讀法(phonics)。</p> <p>6-1-1 樂於參與各種課堂練習活動。</p> | <p>1. 能聽懂、閱讀本課故事短文，並藉由圖畫輔助，瞭解文意及推論情節發展。</p> <p>2. 能聽懂、說出、辨識並寫出 Units 3-4 所習得的單字及句子。</p> <p>3. 能以 Units 3-4 學過的單字及句型與他人進行溝通。</p> <p>4. 能聽辨並運用字母拼讀法讀出以長母音音組 o_e, oa, ow, u_e, ew, ue 所組成的字詞。</p> | <p>單字句型複習活動、單字句型綜合複習、短文教學與閱讀理解練習、字母拼讀複習</p> | <p>第一節課 暖身活動 5 分鐘 教師播放故事 CD，複習第三、四課的故事對話。 單字句型複習活動 10 分鐘 開啟第三、四課單字圖卡和字卡，帶學生複習。之後再開啟第三、四課句型條，教師引導學生以適當句型進行問答。 單字句型綜合複習 15 分鐘 教師帶領學生進行課本 p. 67 的綜合練習活動。 習作時間 7 分鐘 完成習作 Review 2 p. 25。 回家作業 3 分鐘 請學生回家聽讀課本 CD，複習第三、四課故事對話。</p> <p>第二節課 暖身活動 5 分鐘 1. 教師播放 CD，複習第三、四課的歌曲。 2. 將全班分成兩組，進行歌唱接龍。 短文閱讀及閱讀理解 15 分鐘 1. 請學生翻開課本 p. 68，教師播放 CD，請學生一面聽一面跟讀。 2. 說明解釋短文內容。 3. 將學生分成數組，請各組輪流朗讀短文。 4. 請學生完成課本 p. 69 的閱讀理解練習。 字母拼讀複習活動 10 分鐘 1. 教師開啟第三、四課的 Phonics Time 海報，帶念長母音音組及例字的發音，請學生跟念 2-3 次。 2. 進行課本 p. 70 的 Phonics Bingo。 習作時間 7 分鐘 完成習作 Review 2 pp. 26-28。 回家作業 3 分鐘</p> | 2 | <p>1. CD</p> <p>2. CD player</p> <p>以下教學物件，請開啟教用版電子教科書的數位教具：</p> <p>1. 故事情境海報</p> <p>2. 單字字卡</p> <p>3. 單字圖卡</p> <p>4. 句型條</p> <p>5. 歌謠海報</p> <p>6. Phonics Time 海報</p> <p>7. 字母拼讀例字卡</p> | <p>作業評量</p> <p>口頭評量</p> <p>念唱練習</p> <p>參與度評量</p> <p>習作評量</p> <p>態度評量</p> <p>觀察記錄</p> | <p>【人權教育】1-2-1 欣賞、包容個別差異並尊重自己與他人的權利。</p> <p>【環境教育】1-1-1 能運用五官觀察體驗、探究環境中的事物。</p> | <p>二、欣賞、表現與創新</p> <p>四、表達、溝通與分享</p> <p>五、尊重、關懷與團隊合作</p> |

| 起訖週次 | 起訖日期 | 主題 | 單元名稱 | 分段能力指標 | 學習目標 | 教學活動概要 | 教學活動重點 | 教學節數 | 教學資源 | 評量方式 | 重大議題 | 十大基本能力 |
|------|------|----|------|--------|------|--------|---------------------------------------|------|------|------|------|--------|
| | | | | | | | 請學生回家聽讀課本 CD，複習第三至第四課的故事對話，並預習文化單元內容。 | | | | | |

| 起訖週次 | 起訖日期 | 主題 | 單元名稱 | 分段能力指標 | 學習目標 | 教學活動概要 | 教學活動重點 | 教學節數 | 教學資源 | 評量方式 | 重大議題 | 十大基本能力 |
|------|-----------|------|------------------------|---|--|-----------|---|------|--|---|---|--|
| 第十九週 | 6/20~6/24 | 文化教學 | Words Around the World | 6-1-6 樂於接觸課外英語學習素材。 7-1-4 能認識外國風土民情。 | 1. 能認識世界上不同語言文字的特色。 2. 能認識外國的風土民情。 3. 能認識不同語言文字的外型特色。 4. 能體會不同語言文字之美。 5. 能以學過的句型與他人進行溝通活動。 | 文化主題教學及活動 | <p>文化單元為彈性課程，可依時間調整</p> <p>第一節課 暖身活動 10 分鐘 開啟文化課名頁海報，請學生觀看，教師再以問題引起學生學習動機。 文化主題教學 26 分鐘 1. 播放 CD，請學生仔細聆聽。 2. 利用文化情境海報逐一介紹課本中各國的文字，並帶學生跟讀各國「我愛你。」的說法。 3. 詢問學生是否知道其他國家「我愛你。」的說法。 回家作業 4 分鐘 請學生回家聽讀課本 CD，複習本單元內容。</p> <p>第二節課 暖身活動 7 分鐘 1. 教師開啟文化情境海報圖，播放 CD，帶領學生再聆聽一次。 文字大挑戰 10 分鐘 1. 請學生翻開課本 p. 82。教師帶念英文 I love you. 2-3 次，並說明題意：先判斷左方的句子屬於何種文字，再將句子與右排的國旗配對。 2. 提醒學生可以觀察右排文字的形狀。 3. 請學生完成 p. 82 Guess and Connect 的配對。 4. 核對答案並加以說明。 文化加油站 20 分鐘 教師利用課本頁面，向學生介紹不同國家的文化特色與各國文字之美，培養學生的國際觀，並體會身處地球村的事實。 回家作業 3 分鐘 請學生回家聽讀課本 CD，複習本課內容。</p> | 2 | 1. CD 2. CD player 以下教學物件，請開啟教用版電子教科書的數位教具： 1. 課名頁海報 2. 文化情境海報 | 紙筆評量 作業評量 口頭評量 參與度評量 態度評量 觀察記錄 | 【人權教育】1-3-4 了解世界上不同的群體、文化和國家，能尊重欣賞其差異。 【人權教育】2-4-1 了解文化權並能欣賞、包容文化差異。 | 二、欣賞、表現與創新 四、表達、溝通與分享 八、運用科技與資訊 九、主動探索與研究 |


| 起訖週次 | 起訖日期 | 主題 | 單元名稱 | 分段能力指標 | 學習目標 | 教學活動概要 | 教學活動重點 | 教學節數 | 教學資源 | 評量方式 | 重大議題 | 十大基本能力 |
|------|----------|------|--------|--|---|-------------|---|------|---------------------------------|--------------|---|-------------|
| 第二十週 | 6/27~7/1 | 期末評量 | Exam 2 | <p>1-1-2 能聽辨英語的子音與母音。</p> <p>1-1-3 能聽辨課堂中所習得的詞彙。</p> <p>1-1-8 能聽懂簡易句型的句子。</p> <p>2-1-3 能說出課堂中所習得的詞彙。</p> <p>2-1-4 能以正確的語調說出簡易句型的句子。</p> <p>2-1-9 能作簡單的提問、回答和敘述。</p> <p>2-1-10 能朗讀和吟唱歌謠韻文。</p> <p>3-1-5 能看懂簡單的句子。</p> <p>4-1-3 能臨摹抄寫課堂中習得的詞彙。</p> <p>4-1-4 能臨摹抄寫課堂中習得的句子。</p> <p>4-1-6 能依圖畫、圖示填寫重要字詞。</p> <p>5-1-7 能依文字或口語提示寫出重要字詞。</p> | <p>1. 能辨識並摹寫 Units 3-4 所習得的單字。</p> <p>2. 能聽懂、辨識並說出 Units 3-4 所習得的句子。</p> <p>3. 能以 Units 3-4 學過的單字及句型與他人溝通。</p> <p>4. 能聽辨並運用字母拼讀法嘗試讀出字詞。</p> <p>5. 能吟唱 Units 3-4 的歌謠及韻文。</p> | 紙筆測驗、口語多元測驗 | <p>第一節課 紙筆測驗 40 分鐘</p> <p>1. 發給學生測驗卷，教師解釋測驗卷作答方式，進行紙筆評量。</p> <p>2. 核對答案，講解題目並訂正。</p> <p>第二節課 口語或多元評量 40 分鐘</p> <p>1. 利用紙筆測驗的題目，進行口說評量，內容包括單字、句型、對話與字母拼讀字詞。</p> <p>2. 請學生唱出第三課和第四課的歌曲。</p> | 2 | 1. CD 2. CD player 3. 測驗卷 | 紙筆評量 口頭評量 | <p>【人權教育】1-2-1 欣賞、包容個別差異並尊重自己與他人的權利。</p> <p>【環境教育】1-1-1 能運用五官觀察體驗、探究環境中的事物。</p> | 一、了解自我與發展潛能 |

彰化縣橋信國民小學 110 學年度五年級第一學期彈性學習（班級活動）課程計劃

第二週:海有話說-1

| | | | | |
|-------------|---|---|-----------|--|
| 領域/科目 | 彈性學習課程（海洋教育） | | 設計者 | 五年級教學團隊 |
| 實施年級 | 五年級 | | 教學時間 | 40分鐘 |
| 單元名稱 | 海有話說-1 | | | |
| 設計理念 | <p>海洋與我們的生活息息相關，然而，海洋面臨的問題，卻好像離我們很遠，我們很難發覺或理解海洋發生的事，塑膠濃湯？垃圾島？垃圾島的面積卻有臺灣面積的39倍大……</p> <p>極有可能會海洋廢棄物，它們對自然環境、動植物生態、人類健康等都有不良的影響。ICC國際淨灘行動除了會號召大家淨灘外，也會公布收集到的資訊，除了教育民眾、也會向政府公部門倡議和企業合作，希望透過改變大家較不環保的行為與習慣，積極改善並解決海洋廢棄物的問題。</p> <p>視于立平導演的「塑膠寄居蟹」紀錄片，清楚的點出了寄居蟹面臨的問題與我們人類之間的關聯性，導演團隊的想法非常直接而清晰，「導演在說什麼?」、「是這樣嗎?」、「如果是我，我會怎麼做?」期望學生在欣賞影片或閱讀文本時，除了能理解導演創作的想法外，更可以獨立思考判斷，持續延伸探討相關的知識或議題。</p> <p>望透過帶領學生討論觀賞影片後的情意及認知層次之後，以學生有興趣的學習主題出發，主動關懷生物或環境議題，並能落實環境保護的生活習慣。</p> | | | |
| 設計依據 | | | | |
| 習重點 | 習表現 | <p>自然科學 po-III-1 能從學習活動、日常經驗及科技運用、自然環境、書刊及網路媒體等察覺問題。</p> <p>社會 3d-III-2 探究社會議題發生的原因與影響，評估與選擇合適的解決方案。</p> <p>綜合活動 3d-III-1 實踐環境友善行動，珍惜生態資源與環境。</p> | 綱與領綱之核心素養 | <p>●C1 道德實踐與公民意識 自-E-C1 培養愛護自然、珍愛生命、惜取資源的關懷心與行動力。</p> <p>●A2 系統思考與解決問題 社-E-A2 敏覺居住地方的社會、自然與人文環境變遷，關注生活問題及其影響，並思考解決方法。</p> <p>●C1 道德實踐與公民意識 綜-E-C1 關懷生態環境與周遭人事物，體驗服務歷程與樂趣，理解並遵守道德規範，培養公民意識。</p> |
| | 習內容 | <p>自然科學 INg-III-1 自然景觀和環境一旦被改變或破壞，極難恢復。</p> <p>社會 Ca-III-1 都市化與工業化會改變環境，也會引發環境問題。</p> <p>綜合活動 Cd-III-3 生態資源與環境保護行動的執行。</p> | | |
| 題融入 | 質內涵 | 海 E16 認識家鄉的水域或海洋的汙染、過漁等環境問題。 | | |
| | 融入之學 | 透過媒體報導了解海洋垃圾汙染問題與淨灘活動，並能在日常生活中落實改善行動。 | | |

| | | |
|---|------------------------------|---|
| <p>②公視晚間新聞—海洋垃圾好驚人 繞地球成新大陸 (3:13)。</p> <p>2. 整理影片內容：</p> <p>①說說看，你從影片看到了什麼？ 學生一邊說出答案時，教師在黑板上記下關鍵詞。</p> <p>②影片中所提到的垃圾，哪一種讓你印象最深刻？ →拖鞋、打火機……</p> <p>3. 介紹臺灣國際淨灘行動：</p> <p>①教師展示「外交部NGO國際事務會」網頁資料，並說明國際淨灘行動International Coastal Cleanup，簡稱ICC。</p> <p>②垃圾有可能成為海洋廢棄物，對自然生態、人類健康等方面都有極大的影響。</p> <p>③ICC國際淨灘行動除了號召大家淨灘外，也會公布收集到的數據，教育民眾。</p> <p>三、綜合活動</p> <p>1. 教師請學生猜猜看，並填寫近三年臺灣國際淨灘行動，海濱垃圾排行榜前三名。(「海有話說」學習單第一題)</p> <p>2. 公布 2015 年臺灣國際淨灘行動成果 (荒野保護協會資料)</p> <p>3. 鼓勵學生回家後繼續搜尋「臺灣國際淨灘行動」相關訊息。</p> <p style="text-align: center;">~ ~</p> | <p>10</p> <p>7</p> <p>10</p> | <p>●提醒兒童用心參與、踴躍回答問題</p> <p>●鼓勵兒童認真學習</p> <p>●鼓勵兒童用心思考</p> <p>●帶領兒童一同思考與了解</p> |
|---|------------------------------|---|




海有話說


年 班 號
姓名

一、臺灣國際淨灘行動，海邊垃圾排行榜猜一猜。

| 名次 年度 | 1 | 2 | 3 |
|----------|---|---|---|
| 2015 | | | |
| 2014 | | | |
| 2013 | | | |

二、落實垃圾減量好方法：



 簽個名，每天做環保 _____

三、我是海，我有些問題與困擾，需要你們一起幫忙解決……



我想向
大家說

A large, empty rounded rectangular box for writing or drawing a response to the water drop character's problem.



可以是一封信、一首詩或一篇短文……（空白的地方可畫插圖美化）

第三週、第四週 環境教育：再生紙


| | | | | | |
|-------------|------------------|--|--|-----------|--|
| 領域/科目 | | 彈性學習課程（環境教育） | | 設計者 | 五年級教學團隊 |
| 實施年級 | | 五上 | | 教學時間 | 80分鐘 |
| 單元名稱 | | 再生紙 | | | |
| 設計理念 | | <p>活中有許多資源被人們隨手丟棄，而造成許多環境問題，例如小小的一張紙，關係著整個地球環境，如果能從生活中節省紙張，將可拯救地球上的樹木，進而使地球的環境更美好。本活動先讓學童了解紙張的製作過程，知道紙張與森林、地球保護的關係，讓學童了解節省紙張這個小動作可以保護地球環境，並透過回收紙張、製作再生紙，了解紙張得之不易，進而於生活中落實珍惜紙類資源。</p> | | | |
| 設計依據 | | | | | |
| 習重點 | 習表現 | <p>自然科學 po-III-1 能從學習活動、日常經驗及科技運用、自然環境、書刊及網路媒體等察覺問題。</p> <p>綜合活動 3d-III-1 實踐環境友善行動，珍惜生態資源與環境。</p> | | 綱與領綱之核心素養 | <p>●C1 道德實踐與公民意識 自-E-C1 培養愛護自然、珍愛生命、惜取資源的關懷心與行動力。</p> <p>●C1 道德實踐與公民意識 綜-E-C1 關懷生態環境與周遭人事物，體驗服務歷程與樂趣，理解並遵守道德規範，培養公民意識。</p> |
| | 習內容 | <p>自然科學 INg-III-4 人類的活動會造成氣候變遷，加劇對生態與環境的影響。</p> <p>綜合活動 Cd-III-2 人類對環境及生態資源的影響。</p> <p>綜合活動 Cd-III-3 生態資源與環境保護行動的執行。</p> | | | |
| 題融入 | 質內涵 | <p>環 E15 覺知能資源過度利用會導致環境汙染與資源耗竭的問題。</p> <p>環 E16 了解物質循環與資源回收利用的原理。</p> <p>環 E17 養成日常生活節約用水、用電、物質的行為，減少資源的消耗。</p> | | | |
| | 融入之學習重點 | <p>知道過度使用紙張會造成的環境危害，並透過製造再生紙的體驗，了解紙張得來不易，要珍惜使用。</p> | | | |
| 其他領域/科目的連結 | <p>然科學、綜合活動</p> | | | | |
| 教學設備/ | <p>● 各類型的紙類。</p> | | | | |

| | | |
|--|-----------|--|
| <p>會使動物缺少棲息地而瀕臨滅絕，也會造成二氧化碳增加，使溫室效應更加劇，引發地球暖化，造成氣候異常。</p> <p>(2)沒妥善回收的影響：每年每人使用的紙張過多，為了處理這些紙張垃圾，需要付出更多的焚化爐成本及增加燃燒的空氣汙染；且為了更多的紙張需求，就必須砍伐更多的樹木，森林面積將一再的縮減，如此會一直重複著此惡性循環。</p> <p>4. 教師引導學童分組討論如何節省紙張資源：做好回收的動作、紙類或紙袋重複使用、不用紙類免洗餐具，使用環保餐具、避免使用包裝紙過度包裝、多使用再生紙…等。</p> <p>5. 教師指導學童完成「愛護紙類資源」學習單。</p> <p>6. 教師預告下個活動-製作再生紙所需準備的東西：請學童收集回收紙，如家中有廢報紙也可以帶來學校。</p> | <p>2</p> | <p>●能專心聆聽。</p> <p>●請學童可將想到的方法寫下來。</p> <p>●請每位同學都要認真參與討論。</p> <p>●能認真參與討論。</p> |
| <p>三、歸納統整</p> <p>教師引導說明我們每天都會使用很多的紙張，消耗許多紙類資源，很多人常因為紙張方便取得而不愛惜，用完即任意丟棄。為了紙張的需求就必須砍樹，而對環境造成很大的影響，因此平時應珍惜紙類資源，從日常生活中改變自己的行為，為地球環境盡一份心力。</p> | | <p>●能專心聆聽，並認真思考。</p> |
| <p>～ 第一節結束/共 2 節 ～</p> <p>*課前準備</p> <p>1. 提醒學童要收集回收紙張、廢報紙，利用下課時間撿小樹葉、小花片，並將收集到的廢紙撕成小碎片泡在水桶裡兩天。</p> <p>2. 教師準備果汁機、塑膠臉盆、吹風機、絹網（或絲襪）、舊報紙。</p> <p>3. 搜尋再生紙製作的影片。</p> | <p>12</p> | <p>●提醒學童多收集紙張、廢報紙，才有足夠的紙漿。</p> |
| <p>一、引起動機</p> <p>教師引導說明要避免紙類的浪費，也是愛惜森林資源的行動之一，更能維護地球的環境，因此不僅要減少紙張的浪費，也可多使用再生紙，避免再砍伐森林資源。教師播放再生紙製作的影片，讓學童從影片中學習製作再生紙的技巧。</p> <p>二、主要活動</p> <p>1. 教師利用所準備的工具，講解再生紙的製作過程：</p> <p>(1)廢紙張撕碎浸泡水中兩天後，以紙水 1：3 的比例，倒入果汁機中打成糊狀的紙漿。</p> <p>(2)紙漿倒進臉盆，加與紙漿等量的水稀釋，並用手攪拌均</p> | <p>65</p> | <p>●提醒學童認真看影片，以熟悉製作的步驟。</p> <p>●能專心聆聽。</p> <p>●能認真觀看影片。</p> <p>●引導學童認識製作再生紙的步驟。</p> <p>●能認真聆聽。</p> <p>●能熟悉製作的步驟。</p> |

| | | |
|--|---|---|
| <p>勻。</p> <p>(3)把絹網（或絲襪）拉平放入紙漿中，輕輕搖晃，讓紙漿均勻平鋪在絹網上面，此時可以加上乾樹葉、花片或小亮片，輕輕黏著於再生紙上。</p> <p>(4)將絹網拿起，滴乾多餘的水分，再倒扣在舊報紙上。</p> <p>(5)用乾毛巾或乾抹布吸乾絹網的水分後，輕輕拿起絹網，再生紙漿會黏在舊報紙上。</p> <p>(6)置於通風處風乾或利用吹風機加速風乾的速度，這樣再生紙就完成了。</p> <p>2. 教師先用果汁機打出紙漿，並倒進臉盆稀釋後，再發給各組的學童，請他們再依序完成再生紙的製作。</p> <p>3. 請學童分組製作再生紙，教師在一旁指導，請學童輪流親自製作再生紙，在製作時要分工合作。</p> <p>4. 教師引導學童共同討論並發表：</p> <p>(1)製作再生紙時，遇到什麼困難？</p> <p>(2)經過製作再生紙的活動，有什麼樣的感想？</p> <p>5. 讓學童觀摩其他同學的再生紙作品。</p> <p>三、歸納統整</p> <p>教師引導說明經過自己親手製作再生紙的活動，可以感受到製作一張紙並不容易，所以我們應該珍惜我們所擁有的紙張，不要隨便浪費。節省紙張，也保護森林，避免其面積縮小，而影響整個地球的空氣、氣溫、環境…等，節省小小的一張紙，卻可以保護大大的地球。</p> <p style="text-align: center;">～ 第二節結束/共 2 節 ～</p> | 3 | <ul style="list-style-type: none"> ●提醒學童製作時要把握時間。 ●能認真製作再生紙。 ●能與同學分工合作。 ●能專心聆聽，並認真思考。 |
|--|---|---|

小朋友，紙張生活中垂手可得，也因此常常被任意丟棄，而造成資源浪費。從今天開始，請你避免紙張的浪費，並做好紙類回收，為地球環境盡一分力。

◎仔細想想，你什麼時候會用到「紙」：



◎如果浪費「紙」，會有什麼影響：



◎寫出愛護「紙」的方法：



第五週 人權教育

| | | | | |
|--|--|----------|---|-----|
| 主題名稱 | 人權教育 | 世界大不同 | 年級 | 五年級 |
| | | | 節數 | 3 節 |
| 教學目標 | | | | |
| <ol style="list-style-type: none"> 讓學生瞭解世界各國人權不同特色。 瞭解人權與民主的關係。 讓學生能以團體合作的方式進行比賽。 讓學生能依照所習得的資料，發揮創意，設計出自己的理想國。 | | | | |
| 核心素養項目 | A1 身心素質與自我精進 B2 科技資訊與媒體素養 | 核心素養具體內涵 | 國-E-A1 國-E-B2 社-E-A1 社-E-B2 | |
| 學習表現 | <p>【國語】 1-III-4 結合科技與資訊,提升聆聽的效能。 2-III-5 把握說話內容的主題、重要細節與結構邏輯。</p> <p>【社會】 1a-III-2 舉例說明在個人生活或民主社會中對各項議題做選擇的理由及其影響。 2b-III-1 體認人們對社會事物與環境有不同的認知、感受、意見與表現方式,並加以尊重。 3d-III-3 分享學習主題、社會議題探究的發現或執行經驗,並運用回饋資訊進行省思,尋求調整與創新。</p> | 議題融入 | <p>【人權教育】 人 E1 認識人權是與生俱有的、普遍的、不容剝奪的。 人 E4 表達自己對一個美好世界的想法,並聆聽他人的想法。 人 E11 了解兒童權利宣言的內涵及兒童權利公約對兒童基本需求的維護與支持。</p> <p>【國際教育】 國 E9 認識世界基本人權與道德責任。</p> | |
| 學習內容 | <p>【國語】 Be-III-3 在學習應用方面,以簡報、讀書報告、演講稿等格式與寫作方法為主。</p> <p>【社會】 Aa-III-4 在民主社會個人須遵守社會規範,理性溝通、理解包容與相互尊重。 Ba-III-1 每個人不同的生活背景與經驗,會使其對社會事務的觀點與感受產生差異。 Bc-III-1 族群或地區的文化特色,各有其產生的背景因素,因而形塑臺灣多元豐富的文化內涵。</p> | | | |

| | | | | | |
|---|-----|--|-----|---------------------------|------|
| <p>《我的理想國》 請孩子將老師提供的學習單，闡述學習單的內容，也可以以繪畫或是戲劇的方式呈現，與班上同學分享。</p> <ul style="list-style-type: none"> • 我的理想國 | 35' | | 學習單 | 發表 討論 上課 參與 度 | 人 E4 |
| <p>《總結》 讓孩子真正瞭解世界各地不同的特色，人權與民主的相關性，進而表達出自己的看法，設計屬於自己並合理的理想國。 -----第三節結束-----</p> | 5' | <p>確實讓孩子瞭解這個活動的內容 讓孩子能對人權與民主有更深一層的瞭解</p> | | | |

第六週、第七週 交通安全

| | | | | | |
|---------|--|--------|---|------|---------------|
| 適用年級 | 五年級 | 教學時間 | 80 分鐘 | 連結領域 | 綜合活動、社會、藝術與人文 |
| 設計理念 | 上下學期間，學童不論走路、騎單車或由家長接送時，險象環生，交通事故案件頻傳。本活動透過讓學童認識日常生活中上學常見交通方式應注意的安全事項，察覺生活中潛藏的危險，進而了解遵守交通規則的重要，並能在日常生活中遵守交通規則，達到身體力行的目標。 | | | | |
| 教 學 研 究 | | | | | |
| 單元目標 | 1.認識生活中各種交通工具潛在的危險。 2.知道生活中不同交通方式應注意的安全事項。 3.了解交通安全規則存在的重要性，並於日常生活落實遵守交通規則。 | 分段能力指標 | 交 通 安 全 | | |
| | | | 1-3-2 認識交通工具帶來的潛在危險。 3-3-1 能注意乘車時所可能發生的意外，熟悉逃生方法。 4-3-1 具備生活中所必備的基本交通法規及其立法精神。 4-3-2 熟悉路權觀念、行車安全規定及交通設施之號誌規定。 4-3-3 尊重生命，欣賞生命之美；並能在交通安全中，行塑愛惜生命之情操。 4-3-4 具有正確的價值觀，在真實的交通情境中，能體會生命可貴、安全第一之經驗。 4-3-6 具有正確的交通社會任感，能維護交通順暢與改善個人不當行為。 | | |
| 十大基本能力 | <input type="checkbox"/> 瞭解自我與發展潛能。 <input type="checkbox"/> 欣賞、表現與創新。 <input type="checkbox"/> 生涯規劃與終身學習。 <input type="checkbox"/> 表達、溝通與分享。 <input type="checkbox"/> 尊重、關懷與團隊合作。 <input type="checkbox"/> 文化學習與國際瞭解。 <input type="checkbox"/> 規劃、組織與實踐。 <input type="checkbox"/> 運用科技與資訊。 <input type="checkbox"/> 主動探索與研究。 <input type="checkbox"/> 獨立思考與解決問題。 | 分段能力指標 | 連 結 領 域 | | |
| | | | 【綜合活動】 3-3-4 認識不同的文化，並分享自己對多元文化的體驗。 【社會】 5-3-3 了解各種角色的特徵、變遷及角色間的互動關係。 【藝術與人文】 2-2-7 相互欣賞同儕間視覺、聽覺、動覺的藝術作品，並能描述個人感受及對他人創作的見解。 | | |

| 教 學 準 備 | | | |
|------------------|--------------------|------------------|--|
| 教 師 準 備 | 1.影片。 2.交通事故案例。 | 學 生 準 備 | |

| 教學活動 | 教具 | 教學時間 | 評量重點 | 注意事項 |
|--|--------------|------|---------------------------------|------|
| <p>一、引起動機</p> <p>播放 168 交通安全網站宣導影片—《[2013]不要當低頭族》，讓學童了解騎機車、開車時駕駛使用手機容易發生危險。</p> | 電子白板 網站資料 | 5' | ●能專心欣賞影片，並能簡單說出影片重點 | |
| <p>二、主要活動</p> <p>1.生活中常見交通方式</p> <p>(1)教師引導學童討論，每天上下學的方式是什麼？（自己走路上學、搭乘機車或汽車）</p> <p>(2)讓學童反省，自己或家人是否曾做過導致危險發生的行為，而後有什麼改進的方法。</p> <p>(3)各種交通方式需要注意的安全事項也不盡相同。</p> <p>2.不同交通方式的注意事項</p> <p>(1)行人走路</p> <p>播放 168 交通安全網站宣導影片—《[2015]行人交通安全宣導》，教師與學童共同討論，行人過馬路要注意的事及可能面臨的不安全情況，並提出因應做法。例如：選擇安全的路線、穿著顏色鮮豔之衣服、戴鮮豔顏色的帽子、過馬路時手舉高並揮動雙手、穿越馬路時不從路邊衝出避免從彎道穿越道路等。</p> <p>(2)搭乘汽車</p> <p>①汽車乘客</p> <p>播放 168 交通安全網站宣導影片—《[2014]交通安全宣導動畫汽車安全帶篇》、《[2015]兩段式開車門篇》，教師與學童共同討論，乘坐自用小客車時的注意事項：如行駛前先鎖好車門、繫好安全帶、由右邊門上下車、下車轉頭注意開車門，要注意左右來車等。</p> <p>②汽車駕駛</p> <p>播放 168 交通安全網站宣導影片—</p> | 電子白板 網站資料 | 60' | ●能專心欣賞影片 ●專心聆聽 ●清楚表達意見與想法 | |

| | | | | |
|---|------------|------------|--|--|
| <p>《[2015]開車不分心你我都安心》，教師與學童共同討論汽車駕駛應注意的事項：如行駛中不使用手機、注意行人路權、遵守交通標誌與號誌、不可併排停車等。</p> <p>(3)搭乘機車</p> <p>①機車乘客</p> <p>播放 168 交通安全網站宣導影片—《[2013]機車不超載側坐》，教師與學童共同討論，機車乘客應注意的事項：如戴安全帽、如何選擇安全帽、緊抱駕駛、坐姿要端正、機車停穩才能下車、下車時要注意來往車輛等。</p> <p>②機車駕駛</p> <p>播放 168 交通安全網站宣導影片—《[2013]機車行車安全》、《[2013]機車安全—土地公篇》，教師與學童共同討論，機車駕駛要注意的事項：如戴安全帽、遵守交通標誌與號誌、注意速限、不可飆車等。</p> <p>3.交通安全常識快問快答</p> <p>先將學童分組，由教師將上述活動中討論的安全事項設計成題目，由各組搶答。</p> <p>三、歸納統整</p> <p>1.教師歸納</p> <p>(1)不同交通方式潛藏著不同的危險，也有許多要注意的安全事項。</p> <p>(2)避免違規的行為影響自己與他人的生命安全。</p> <p>(3)身為國小學生，要充實交通安全知識、學習正確的行為、養成遵守交通法規的習慣，當個好行人、好乘客，快快樂樂出門也能平平安安回家。</p> <p>2.完成學習單。</p> | <p>學習單</p> | <p>15'</p> | <p>●認真參與搶答活動</p> <p>●專心聆聽</p> <p>●認真完成</p> | |
|---|------------|------------|--|--|

| | | | | |
|-----------|--|--|-----|--|
| ～ 本活動結束 ～ | | | 學習單 | |
|-----------|--|--|-----|--|

第八週 法治教育 尊重不濫權

| | | | | |
|-------------|--|--|-----------|--|
| 領域/科目 | 彈性學習課程（法治教育） | | 設計者 | 五年級團隊 |
| 實施年級 | 五上 | | 教學時間 | 40分鐘 |
| 單元名稱 | 尊重不濫權 | | | |
| 設計理念 | 路上有許多不同的資訊，也有許多人為了衝人氣而做出各式各樣的創作，但是有些二次創作卻嚴重侵犯了原著作人的權利，因此希望透過本活動，讓學生了解二次創作與濫權的差異，期望學生以後不會做出濫權的行為。 | | | |
| 設計依據 | | | | |
| 學習重點 | 學習表現 | 社會 1b-III-1 檢視社會現象中不同的意見，分析其觀點與立場。 | 網與領綱之核心素養 | ●B2 科技資訊與媒體素養 社會-E-B2 認識與運用科技、資訊及媒體，並探究其與人類社會價值、信仰及態度的關聯。 |
| | 學習內容 | 社會 Ae-III-3 科學和技術的研究與運用，應受到道德與法律的規範；政府的政策或法令會因新科技的出現而增修。 | | |
| 議題融入 | 實質內涵 | 法 E5 認識恣意與濫權的問題。 | | |
| | 融入之學習重點 | 1. 透過古阿莫「X分鐘看完X電影」的真實案例，讓學生了解科技運用應受到法律的規範。 2. 藉由網路上對古阿莫的不同評價，讓學生分析其觀點與立場。 | | |
| 其他領域/科目的連結 | 會領域 | | | |
| 教材來源 | ●哈利波特電影照。 ●學習單。 | | | |
| 教學設備/ | ●電腦、投影機。 | | | |

| 資源 | | |
|--|---------------------|---|
| 學習目標 | | |
| <p>能了解恣意使用科技所帶來的問題。</p> <p>能分析不同意見背後所代表的立場。</p> <p>能說出法律會隨著資訊科技的進步而改變。</p> | | |
| 教學活動設計 | | |
| 教學活動內容及實施方式 | 時間 | 備註 |
| <p>一、引起動機</p> <p>教師呈現出哈利波特的電影照，詢問學生以下問題，請學生舉手回答。</p> <ul style="list-style-type: none"> ● 這是哪一部電影的劇照呢？ ● 你是否看過相關系列小說或電影？ ● 你還沒看過電影之前，你會願意花電影票的錢到電影院看電影嗎？ ● 如果你已經知道了電影的內容，你還會到電影院看電影嗎？ <p>二、發展活動</p> <p>1. 教師說明古阿莫事件。</p> <p>谷阿莫是位網路紅人，經常發表「X分鐘看完X電影」，在臉書、YouTube有百萬粉絲，但是後來遭到電影片商和影音串流平台提告。</p> <p>2. 教師引導學生討論古阿莫的行為。</p> <p>(1) 你贊成古阿莫剪輯影片並放到網路上供大家觀看的行為嗎？為什麼？</p> <p>(2) 你認為古阿莫的行為合法嗎？為什麼？</p> <p>(3) 如果你是電影片商，你認為古阿莫的行為會造成什麼結果？</p> <p>3. 請學生針對網友的意見，進行小組討論：以下是網友對於古阿莫事件的評論，想一想，為什麼同一件事情，卻有兩極化的評價呢？這些人分別代表著什麼樣的立場呢？</p> <ul style="list-style-type: none"> ● 我支持灰色地帶的勇士，反對食古不化，尤其在這網路時代很多規則早就該改了。 ● 因為谷讓我剩下時間省下錢。 ● 我支持谷阿莫的創意，但同時我更支持片商對自己權益的維護！ ● 古阿莫只是個中二用令人厭惡的語調把人家的劇本唸完而已。 ● 明明賺進了大把鈔票，卻說自己非營利，不然就把賺來的錢捐出來啊！ <p>4. 教師說明：古阿莫認為自己是二次創作，但是二次創作並不能影響到原創作者的利益，像古阿莫他取得影片的來源沒有經過原創作者的同意，但是原創作者卻因為古阿莫的創作而減少了許多人觀看電影的收入，所以片商才會提告。其實估阿莫過度擴張了二度創作的權利，已經造成了濫權的現象，如果每一個人都像古阿莫一樣，這樣還有誰願意當創作者呢？</p> <p>5. 教師提問，學生舉手回答：有網友認為法律食古不化，跟不上朝代，所以他支持古阿莫，你覺得我們的法律真的是食古不化嗎？為什麼？</p> | <p>10</p> <p>25</p> | <ul style="list-style-type: none"> ● 教師呈現電影照。 ● 能說出自己的想法。 <p>能專心聆聽。</p> <p>能參與討論。</p> <p>能了解濫權所帶來的影響。</p> <p>能分析不同意見所代表的立場。</p> |

| | | |
|--|---|---|
| <p>麼？</p> <p>6. 教師說明：我們的法律會隨著時代的變遷而改變，特別是資訊科技的變化，使法律在保障智慧財產權和著作權方面也更加仔細，雖然改變的速度可能比較慢，如果真的認為這條法律不好，可以建議修改，但是不能因此而不守法。</p> <p>7. 教師指導學生完成學習單。</p> <p>三、總結</p> <p>科技帶來了許多新的創意，也讓人們的想像力得到極大的發揮，但是有時運用科技時，還是要留意相關的著作權、智慧財產權，才不會因此而損害到其他人的權利。</p> | 5 | <p>能說出法律會隨資訊科技的變化而改變。</p> <p>教師發下學習單。</p> <p>●能確實完成學習單。</p> |
|--|---|---|

第九週、第十週 品德教育

| | | | | |
|--|--|--------------|---|-----|
| 主題名稱 | 品德教育-同理心 | 人同此心，心同此理 | 適用年級 | 五年級 |
| | | | 教學節數 | 2 節 |
| 教學目標 | | | | |
| 1. 能了解何為同理心。 2. 能替人設想。 3. 能知道如何運用同理心，幫助他人。 | | | | |
| 核心素養項目 | A1 身心素質與自我精進 A2 系統思考與解決問題 | 核心素養 具體內涵 | 社-E-A1 社-E-A2 綜-E-A1 綜-E-A2 | |
| 學習表現 | 【社會】 1b-III-1 檢視社會現象中不同的意見，分析其觀點與立場。 3d-III-2 探究社會議題發生的原因與影響，評估與選擇合適的解決方案。 【綜合】 3c-III-1 尊重與關懷不同的族群，理解並欣賞多元文化。 | 議題融入 | 【品德教育】 品E1 良好生活習慣與德行。 品E6 同理分享。 【法治教育】 法E4 參與規則的制定並遵守之。 | |
| 學習內容 | 【社會】 Bc-III-1 族群或地區的文化特色，各有其產生的背景因素，因而形塑臺灣多元豐富的文化內涵。 【綜合】 Ba-III-2 同理心的增進與實踐。 Cc-III-4 對不同族群的尊重、欣賞與關懷。 | | | |

| | | | | | |
|------|------|------|------|------|------|
| 教學活動 | 教學時間 | 指導要點 | 教學資源 | 評量方式 | 議題融入 |
|------|------|------|------|------|------|

| | | | | | |
|--|-----------|--|-------------------------------|-----------------------------------|--------------------|
| <p>《 真心話同理 》</p> <p>準備活動：</p> <p>1.同理心小短片(參考資料)</p> <p>2.相關詞的範例準備</p> <p>一、引起動機</p> <p>教師提問，並請學生自由發表：</p> <p>1.有沒有聽過同理心這個名詞？</p> <p>2.你認為同理心和同情心有沒有差別？請小組討論一下，並發表。</p> <p>二、發展活動</p> <p>(一)影片欣賞</p> <p>1. 播放小短片，從短片中學習什麼是同理心？</p> <p>2. 在生活周圍，有沒有發生類似的情況？</p> <p>3. 你的想法和影片中一樣嗎？</p> <p>4. 你會怎麼做？</p> <p>(二) 語文遊戲</p> <p>一想當遇到情況時，我們通會用什麼詞語來形容心中的受？</p> <p>以小組競賽方式，看看哪一組可以想出最多相關的詞語</p> <p>(1)正向情緒(參考資料)</p> <p>(2)負向情緒(參考資料)</p> | <p>5'</p> | <p>事前準備網路播放</p> <p>10' 提醒學生專心觀看影片，並討論</p> <p>20' 引導學生想出想觀的形容詞，並採用計分方式，增加趣味及競爭性</p> | <p>黑板(搬書)或海報紙、簽字筆 計分表</p> | <p>影片欣賞上課專心上課參與度口頭發表 詞語競賽</p> | <p>品E1 品E6</p> |
|--|-----------|--|-------------------------------|-----------------------------------|--------------------|

| | | | | | |
|---|----|-------------|--|-------|--|
| <p>三、綜合活動</p> <p>到各種情況，須先思考可能會造成哪些傷和不良的後果，再評估採取紓解自己心情動，同時，也需要思考是否會造成對方身的傷害和不公平對待。</p> <p style="text-align: center;"><第一節結束></p> | 5' | 老師提醒及歸納學習重點 | | 上課專心度 | |
|---|----|-------------|--|-------|--|

| | | | | | |
|--|---------------------------------|--|---------------------------------------|----------------------|------------------------------|
| <p>《 你是我的“演” 》</p> <p>準備活動： 參考資料中的報導(土石流毀家園「教他們搬家啊」)</p> <p>2.眼罩</p> <p>一、引起動機 教師提問，並請學生自由發表： 上一節課程中你學到了什麼？ 你認為開玩笑和霸凌有何不同？(參考資料)</p> <p>二、發展活動 (一)文章報導 老師讀出參考資料中的文章(土石流毀家園「教他們搬家啊」) 讓學生討論文章中的意涵是什麼？ 如果是你，你有什麼想法和心態？ 你認為什麼做法最適當？</p> <p>(二)體驗活動</p> <ol style="list-style-type: none"> 1. 將學生 2 個人分成一組 2. 其中一人先將眼罩戴上，繞教室一圈(須避開桌椅等障礙物) 3. 另一人則扶著他，幫他順利過關 4. 讓學生體驗眼睛看不見時的不方便，而產生同理心 5. 另一個學生，在幫助同學的過程中也可產生同理心 | <p>5'</p> <p>15'</p> <p>15'</p> | <p>請學生事前準備眼罩</p> <p>老師使用電腦、投影機將文章展示給學生閱讀</p> <p>提醒學生注意安全及守秩序</p> | <p>投影設備 相關文章</p> <p>眼罩 桌椅</p> | <p>上課專心上課參與度口頭發表</p> | <p>品 E6 法 E4</p> |
|--|---------------------------------|--|---------------------------------------|----------------------|------------------------------|

| | | | | | |
|--|----|-------------|-----|-----------|--|
| <p>三、綜合活動</p> <p>老師歸納重點總結，藉由文章報導，讓學生了解在社會上的情況，可以了解正確的心態及想法，利用體驗活動讓學生了解生活上的不便，及幫助人的困難處，進而都能體會產生同理心。</p> <p>◎填寫學習單</p> <p><第二節結束></p> | 5' | 老師提醒及歸納學習重點 | 學習單 | 上課專心上課參與度 | |
|--|----|-------------|-----|-----------|--|

第十一週 防災教育

| | | | | | |
|---------|--|------|--------|---|-------|
| 適用年級 | 五年級 | 教學時間 | 80 分鐘 | 連結領域 | 健康與體育 |
| 設計理念 | 本活動透過災害預防的檢視、準備和災害應變的演練、體驗活動，以地震預防措施和逃生應變為重點，引導學童深入探究常見的防災與逃生應變作為，學習應變知能，省思如何正確有效的應對與處理，以達保護自己的目的。 | | | | |
| 教 學 研 究 | | | | | |
| 單元目標 | 1.能了解地震的災害及防範的方法。 2.能熟練地震發生時的逃生路線。 | | 分段能力指標 | 環境教育 | |
| | | | | 2-2-1 瞭解生活周遭的環境問題及其對個人、學校與社區的影響。 | |
| 十大基本能力 | <input type="checkbox"/> 瞭解自我與發展潛能。 <input type="checkbox"/> 欣賞、表現與創新。 <input checked="" type="checkbox"/> 生涯規劃與終身學習。 <input type="checkbox"/> 表達、溝通與分享。 <input type="checkbox"/> 尊重、關懷與團隊合作。 <input type="checkbox"/> 文化學習與國際瞭解。 <input checked="" type="checkbox"/> 規劃、組織與實踐。 <input type="checkbox"/> 運用科技與資訊。 <input checked="" type="checkbox"/> 主動探索與研究。 <input checked="" type="checkbox"/> 獨立思考與解決問題。 | | | 連結領域 | |
| | | | | 【健康與體育】 5-2-2 判斷影響個人及他人安全的因素並能進行改善。 5-2-3 評估危險情境的可能處理方法及其結果。 【綜合活動】 4-3-1 探討周遭環境或人為的潛藏危機，運用各項資源或策略化解危險。 | |
| 教 學 準 備 | | | | | |
| 教師準備 | 1.地震災害圖片 2.地震宣導影片 | | 學生準備 | | |


| 教學活動 | 教具 | 教學時間 | 評量重點 | 注意事項 | | | | | | | | | | | | | | | | |
|--|-----|------|----------------------|------|------------------|--|-------------------|--|----------------------------|--|-------------------------|--|------------------------|--|---------------------------|--|------------------------|---------------------------------------|--|---------------|
| <p>一、引起動機</p> <p>1.教師事先準備地震災害圖片資料，並於課堂展示。</p> <p>2.教師提問：「當地震來臨時，我們要如何保護自己？為什麼要這樣做？」藉以引導學童進入教學活動主題。</p> <p>二、主要活動</p> <p>1.觀念檢視：我的防震觀念正確嗎？ 教師發下提問單，請學童針對下表的提問，檢視自己的防震觀念，認為對的畫○，完成後各組組長回收統計後交教師，由教師歸納、澄清正確的觀念。</p> <table border="1" data-bbox="215 925 794 1783"> <thead> <tr> <th>提問</th> <th>作答欄</th> </tr> </thead> <tbody> <tr> <td>臺灣發生地震的原因是因為「地牛」在翻身。</td> <td></td> </tr> <tr> <td>平時要到廟裡拜拜，免得觸怒地牛。</td> <td></td> </tr> <tr> <td>地震來時一定要鎮定，不要慌張失措。</td> <td></td> </tr> <tr> <td>地震時，要把門打開，以免地震造成門變形後，無法逃生。</td> <td></td> </tr> <tr> <td>地震來時，要隨手關閉瓦斯、電源，以免發生火災。</td> <td></td> </tr> <tr> <td>逃生時，因為走樓梯太慢了，所以我們要搭電梯。</td> <td></td> </tr> <tr> <td>平時要把重物放在低處或固定，免得因地震掉落打傷人。</td> <td></td> </tr> </tbody> </table> <p>2.學童分組討論：在不同情境下，發生地震了，應該怎麼辦？並推派一位上臺發表。 (1)情境一：地震發生時，你正和家人在大賣場購物。 (2)情境二：地震發生時，你正在家睡覺。</p> | 提問 | 作答欄 | 臺灣發生地震的原因是因為「地牛」在翻身。 | | 平時要到廟裡拜拜，免得觸怒地牛。 | | 地震來時一定要鎮定，不要慌張失措。 | | 地震時，要把門打開，以免地震造成門變形後，無法逃生。 | | 地震來時，要隨手關閉瓦斯、電源，以免發生火災。 | | 逃生時，因為走樓梯太慢了，所以我們要搭電梯。 | | 平時要把重物放在低處或固定，免得因地震掉落打傷人。 | | <p>災害圖片</p> <p>提問單</p> | <p>2</p> <p>6</p> <p>15</p> <p>15</p> | <p>●能專心觀看圖片</p> <p>●能踴躍回答問題。</p> <p>●能認真作答。</p> <p>●能與同學一起討論，發表。</p> | <p>學童異質分組</p> |
| 提問 | 作答欄 | | | | | | | | | | | | | | | | | | | |
| 臺灣發生地震的原因是因為「地牛」在翻身。 | | | | | | | | | | | | | | | | | | | | |
| 平時要到廟裡拜拜，免得觸怒地牛。 | | | | | | | | | | | | | | | | | | | | |
| 地震來時一定要鎮定，不要慌張失措。 | | | | | | | | | | | | | | | | | | | | |
| 地震時，要把門打開，以免地震造成門變形後，無法逃生。 | | | | | | | | | | | | | | | | | | | | |
| 地震來時，要隨手關閉瓦斯、電源，以免發生火災。 | | | | | | | | | | | | | | | | | | | | |
| 逃生時，因為走樓梯太慢了，所以我們要搭電梯。 | | | | | | | | | | | | | | | | | | | | |
| 平時要把重物放在低處或固定，免得因地震掉落打傷人。 | | | | | | | | | | | | | | | | | | | | |

| | | | | |
|--|------------|----------|--|--|
| <p>(3)情境三：地震發生時，你正在路上或車上。</p> <p>三、歸納統整</p> <ol style="list-style-type: none"> 1.教師總結各組的發表。 2.發下學習單，請學生回家完成。 3.請學童回家檢視家裡的防震措施，下次上課時分享。 <p style="text-align: center;">～ 結束 ～</p> | <p>學習單</p> | <p>2</p> | <ul style="list-style-type: none"> ●能確實完成學習單。 | |
|--|------------|----------|--|--|



地震怎麼辦？

一、畫出自己遇到的「地震」情況。



二、地震來時的避難方法：（完成下列句子）

「開」：開大門、開窗戶。因為_____。

「關」：關瓦斯、關電源總開關。因為_____。

「躲」：躲在梁柱下方。因為_____。

「逃」：逃往空曠地。因為_____。

| 評量項目 | 學生自評 | 家長複評 | 教師評量 |
|--------------------|------|------|------|
| 1. 我能畫出自己遇到地震時的情況。 | | | |
| 2. 我會寫出地震時的避難方法。 | | | |
| 3. 我會認真參與活動。 | | | |

第十二週、第十三週 性別平等教育

| | | | | | |
|-----------|--|--------|--------|--|------------|
| 第 12-13 週 | | 性別平等教育 | | 單元名稱 | 破除性別刻板印象 |
| 適用年級 | 6 年級 | 教學時間 | 80 分鐘 | 連結領域 | 綜合活動、健康與體育 |
| 設計理念 | 藉由本活動，讓學生覺察到性別刻板印象的嚴重性，也希望學生能夠敏銳的覺察到各種媒體也在我們不知不覺中傳遞著性別刻板印象。另外希望透過介紹相關法規，讓學生知道當權益受損時的求助管道，將來可以努力爭取自己的權益。 | | | | |
| 教 學 研 究 | | | | | |
| 單元目標 | <ol style="list-style-type: none"> 1. 察覺性別刻板印象。 2. 解讀媒體傳遞的性別刻板印象。 3. 認識性別平等工作法、性騷擾防治法。 | | 分段能力指標 | 性別平等教育 | |
| | | | | 3-3-1 解讀各種媒體所傳遞的性別刻板化。 2-3-10 瞭解性別權益受侵犯時，可求助的管道與程序。 | |
| 十大基本能力 | <input type="checkbox"/> 瞭解自我與發展潛能。 <input type="checkbox"/> 欣賞、表現與創新。 <input type="checkbox"/> 生涯規畫與終身學習。 <input checked="" type="checkbox"/> 表達、溝通與分享。 <input checked="" type="checkbox"/> 尊重、關懷與團隊合作。 <input type="checkbox"/> 文化學習與國際瞭解。 <input type="checkbox"/> 規畫、組織與實踐。 <input type="checkbox"/> 運用科技與資訊。 <input checked="" type="checkbox"/> 主動探索與研究。 <input checked="" type="checkbox"/> 獨立思考與解決問題。 | | | 連結領域 | |
| | | | | 【綜合活動】 2-3-4 熟悉各種社會資源與支援系統，並分享如何運用資源幫助自己與他人。 【健康與體育】 1-2-5 檢視兩性固有的印象及其對兩性發展的影響。 | |
| 教 學 準 備 | | | | | |
| 教師準備 | <ol style="list-style-type: none"> 1. A4 紙張。 2. 學習單。 3. 解迷性騷擾 https://www.youtube.com/watch?v=2bNhIH6zei0 4. 性別平等工作法、性騷擾防治法簡報。 | | 學生準備 | | |

| 教學活動 | 教具 | 教學時間 | 評量重點 | 注意事項 |
|---|-------|------|---|--|
| <p>一、引起動機</p> <p>1.請學生將 A4 紙摺成左右兩部分，聽完老師的描述後，將描述的人物畫下來。</p> <p>2.教師描述人物，請同學在紙張的左半部畫下第一個人的樣子，在右半部畫下第二個人的樣子。：</p> <p>(1)有一個人正在開車回家的路上，他輕鬆地聽著音樂，享受著下班後的輕鬆時光，忽然間，一輛摩托車衝了出來，他嚇了一大跳，趕快踩下煞車，還好反應夠迅速，並沒有撞上摩托車，但是仍然留下了長長的煞車痕跡。</p> <p>(2)他正在整理家裡，等小孩回家後，他就要開始忙碌了。他開始忙著煮飯、陪小孩寫功課、訂正作業、叮嚀孩子們趕快洗澡，等全家人吃完晚飯，還要洗碗、削水果，等到小孩都睡了，才是他休息的時間。</p> | A4 紙張 | 15 | <ul style="list-style-type: none"> ● 能專心聆聽。 ● 能用心畫圖。 | <ul style="list-style-type: none"> ● 提醒學生專心聆聽才有辦法畫圖。 |
| <p>二、主要活動</p> <p>(一)性別刻板印象</p> <p>1.教師收回學生作品後，公開呈現作品，並統計關於這兩個敘述畫出男生和女生的比例。</p> <p>2.教師說明，由統計資料可以發現大多數的人對於第一個敘述都是畫成男生，第二個敘述都是畫成女生。請學生思考老師的敘述中並沒有提及性別，為什麼會出現這種結果？請學生舉手回答。</p> <p>3.教師說明其實現在許多女生也會開車，也有上班，因此第一個敘述的對象也有可能是女生；而第二個敘述中，其實男生也可以在家做家事、煮飯、陪小孩寫功課，並不一定要是女生。可見我們也都存有性別刻板印象。</p> <p>4.教師說明，其實在我們常見的電視廣告及連續劇中，也存有類似的情形，請學生回家找找看，有哪些具有性別刻板印象的廣告或是連續劇，將這些資料記錄在學習單</p> | 學習單 | 30 | <ul style="list-style-type: none"> ● 能察覺自己也有性別刻板印象。 ● 能專心聆聽。 ● 能完成學習單。 | <ul style="list-style-type: none"> ● 請學生協助統計。 ● 請每位同學回家蒐集資料。 |

上，於下次上課時帶來討論。

- 5.請學生於小組內討論自己在學習單上所紀錄的媒體是否真的有性別刻板印象，並統計什麼類型的刻板印象最多。
- 6.各小組上台報告該組討論結果。
- 7.教師播放廣告內容，讓學生尋找具有什麼的刻板印象。
 - (1)調味料廣告都是女性在煮飯。
 - (2)車輛廣告大多是男性為主角。
 - (3)油切飲料都是主打會讓女性身材變好。
 - (4)線上遊戲的廣告都是找身材很好的女性當主角。
 - (5)辛苦工作的都是男性。(提神飲料的廣告)
- 8.教師說明不只是廣告會出現這些性別刻板印象，有時連新聞或是政府機關的廣告也會出現類似的情形。像是 2013 年的時候，台北市勞保局在台北捷運刊登的廣告就備受批評。請同學們說看看為什麼這則廣告會被說是違反性別平等。



- 9.教師提醒學生有些時候性別刻板印象是我們不自覺就已經記住的，就像一開始的畫圖活動，當我們沒有特別留意時，就會呈現出性別刻板印象，而這種情形正是因為我們已經被身邊的各種媒體或是資訊洗腦

●能參與討論。

●能找出影片中所含有的性別刻板印象。

●能說出違反性別平等的要素。

●能專心聆聽。

●提醒學童專心觀看各組表演，並思考哪些性別刻板印象。

●引導學童瞭解對於性別刻板印象要有所自覺。

| | | | | |
|---|--|-----------|---|---|
| <p>了，想要改善這種情形，就必須靠自己特別有意識地去思考。</p> <p>(二)權益受損怎麼辦</p> <p>1.請學生思考並舉手發表。什麼時候可能會因為性別的問題導致自己的權益受損。</p> <p>(1)遇到性騷擾或性侵害，人身自主權受損。</p> <p>(2)因為性別問題不被錄取，工作權受損。</p> <p>(3)同工不同酬，領到的薪水不同，財產權受損。</p> <p>2.教師說明政府為了保護我們不會因為性別而導致權利受損，因此訂定了許多相關法規，例如遇到性騷擾可以依據性騷擾防止法提出申訴，而工作上的問題則有性別工作平等法，另外關於教育的部分，不論男女都受到國民教育法的保障，都要接受九年的國民教育。</p> <p>3.教師播放解迷性騷擾。</p> <p>4.教師利用簡報介紹性騷擾防治法。</p> <p>(1)在學校遇到性騷擾或性侵害，可以向班級導師、輔導老師告知，老師們將會通報學務處，學務處受理後，將會組織性騷擾防治委員會開始調查。</p> <p>(2)如果事情發生的當下不敢說出來，只要在事件發生後的一年提出申訴，就會被受理，但是如果超過一年就不行了。</p> <p>(3)如果已經成年了，遇到相關事件時，可以向警察報案，或是直接向加害人所屬機關、部隊、學校、機構、僱用人或直轄市、縣(市)主管機關申訴。</p> <p>(4)對別人性騷擾(包含語言和肢體)，處新臺幣一萬元以上十萬元以下罰鍰。</p> <p>(5)意圖性騷擾，乘人不及抗拒而為親吻、擁抱或觸摸其臀部、胸部或其他身體隱私處之行為者，處二年以下有期徒刑、拘役或科或併科新臺幣十萬元以下罰金。</p> <p>前項之罪，須告訴乃論。</p> <p>4.教師利用簡報介紹性別平等工作法。</p> <p>(1)僱主不可以因為性別而拒絕僱用。</p> <p>(2)僱主提供的福利或薪資不得因性別而有所差異。</p> | <p>解 迷 性 騷 擾 影 片 性 騷 擾 防 治 法 簡 報。</p> <p>性 別 平 等 工 作 法 簡 報</p> | <p>25</p> | <ul style="list-style-type: none"> ●能說出權益受損的情形。 ●能專心觀看影片。 ●能專心聆聽。 ●能確實完成學習單。 ●能仔細聆聽。 | <ul style="list-style-type: none"> ●引導學童認識性騷擾。 |
|---|--|-----------|---|---|

| | | | | |
|---|------------|-----------|---|---|
| <p>(3)懷孕時，雇主應該給予產檢假。生產前後要給予產假。</p> <p>(4)雇主違反性別工作平等法時，可以向地方主管機關申訴(在台南市為台南市政府勞工局)。</p> <p>(5)違反不同法規會被處以不同的罰鍰，最高為 150 萬。</p> <p>5. 學生完成學習單。</p> <p>三、歸納統整</p> <p>賓果遊戲。由教師提問上課內容，學生搶答，回答正確者可挑選一個號碼，最快連成一線者，即為獲勝。</p> <p>～ 本活動結束 ～</p> | <p>學習單</p> | <p>10</p> | <ul style="list-style-type: none"> ●能完成學習單。 ●能回答出正確的答案。 | <ul style="list-style-type: none"> ●提醒學生進行遊戲須遵守規則。 |
|---|------------|-----------|---|---|



破除刻板印象

年 班 號
姓名

小朋友，聽完老師的敘述後，你是否跟大多數的人一樣，第一個敘述畫出男生，第二個敘述畫出女生呢？為什麼會這樣？這讓你發現什麼事情呢？

我發現

小朋友，請你回家找一找，在我們身邊的媒體，是否對性別存有刻板印象呢？仔細想想，這些事情一定要男生(女生)才能做嗎？請把這些具有刻板印象的媒體及內容記錄下來。

| 媒體來源(如電視廣告、連續劇.....) | 內容 | 我認為是性別刻板印象的地方 |
|----------------------|----|---------------|
| | | |
| | | |

| 評 量 項 目 | 學生自評 | 家長複評 | 教師評量 |
|--------------------|------|------|------|
| 1.察覺自己有時也會有性別刻板印象。 | | | |
| 2.能找出媒體所傳遞的性別刻板印象。 | | | |
| 3.能試著破除性別刻板印象。 | | | |

第十四週、第十五週 家庭暴力防治

| | | | | |
|------|-------|------------------|----|-----|
| 主題 | 防治性侵害 | 兒少保護 113・自在生活好快樂 | 年級 | 高年級 |
| 名稱 | 與家庭暴力 | | 節數 | 2 節 |
| 教學目標 | | | | |

| | | | |
|---|--|----------------------|---|
| <ol style="list-style-type: none"> 1. 能知道何謂性侵害和家暴。 2. 能近一步分辨其界限。 3. 若有人遭遇性侵害或家暴時，能給予安慰，並協助受害人透過正常管道群求改善。 | | | |
| <p>核心素養 項目</p> | <p>A1 身心素質與自我精進 A2 系統思考與解決問題</p> | <p>核心素養 具體內涵</p> | <p>健體-E-A1 社-E-A2</p> |
| <p>學習表現</p> | <p>【社會】 3a-III-1 透過對時事的理解與省思，提出感興趣或令人困惑的現象及社會議題。 【健體】 1a-III-2 描述生活行為對個人與群體健康的影響。</p> | <p>議題融入</p> | <p>【法治教育】 法 E8 認識兒少保護。 【性別平等教育】 性 E4 認識身體界限與尊重他人的身體自主權。 性 E5 認識性騷擾、性侵害、性霸凌的概念及其求助管道。 【人權教育】 人 E7 認識生活中不公平、不合理、違反規則和健康受到傷害等經驗，並知道如何尋求救助的管道。</p> |
| <p>學習內容</p> | <p>【社會】 Ac-III-1 憲法規範人民的基本權利與義務。 Ac-III-2 法律是由立法機關所制定，其功能在保障人民權利、維護社會秩序和促進社會進步。 【健體】 Aa-III-2 人生各階段的成長、轉變與自我悅納。 Db-III-3 性騷擾與性侵害的自我防護。</p> | | |

| 教學活動 | 教學時間 | 指導要點 | 教學資源 | 評量方式 | 議題融入 |
|---|----------------------|--|--------------------------------|---|---|
| <p>《防狼大作戰》 準備活動： 教育部性別平等教育網站 「誰是大野狼」兒童性侵害防治教學</p> <p>一、引起動機 (一)教師提問，並請兒童自由發表： 1. 你有聽過性侵害這個名詞嗎？ 2. 你對這個名詞的了解有多少？是什麼？ 3. 是否在報章雜誌上或電視新聞上看到有關性侵害的新聞？</p> <p>二、發展活動 師利用教育部醒別平等教育網頁，選擇「誰是大野狼」兒童性侵害防治教學部分，影片教學和講解，並請學生討論、發表。 1. 小紅帽歷險記闖關遊戲 ◎關卡一：小紅帽該怎麼辦 2. 小王子與狼媽媽 ◎關卡二：小王子該怎麼辦 3. 娃娃與叔叔 ◎關卡三：娃娃該怎麼辦 (四)潘阿姨的話</p> | <p>5'</p> <p>30'</p> | <p>老師提示，並請學生踴躍發表和分享</p> <p>老師提醒學生專心觀看，並對問題加以思考，且踴躍回答</p> | <p>黑板 (板書)</p> <p>相關網站</p> | <p>上課專心上課參與度口頭發表</p> <p>上課專心上課參與度口頭發表</p> | <p>法 E8 性 E4 性 E5</p> |

| | | | | | |
|---|----|---------------|--|---------------|--|
| <p>三、綜合活動</p> <p>(一)請學生就影片內容和提出的問題作討論和發表。</p> <p>(二)提醒學生遇到狀況時，應如何危機處理。</p> <p>(三)老師將本課程的內容及重點作總結。</p> <p style="text-align: center;"><第一節結束></p> | 5' | 回顧及統整本節課的教學內容 | | 上課參與度 口頭發表 | |
|---|----|---------------|--|---------------|--|

| | | | | | |
|---|---|--|--|---|---|
| <p>《童顏無悻拒家暴》</p> <p>準備活動： 內政部家庭暴力及性侵害防治委員會網站 (兒童版)</p> <p>一、引起動機 師提問，並請兒童自由發表： 什麼是家庭暴力呢？ 2. 哪些行為算是家庭暴力？</p> <p>二、發展活動 小豆豆說故事</p> <ol style="list-style-type: none"> 1. 學校怎麼走 2. 我該怎麼辦 3. 衣依珊阿姨到我家(上) 4. 衣依珊阿姨到我家(下) 5. 救命啊 6. 尋求保護遠離家庭暴力 7. 重享天倫樂 <p>4. 綜合活動 老師依照網站上的介紹和小故事讓學生了解家庭暴力的範圍及如何防範，總結本課重點，讓學生能夠學會保護自己。</p> <p>◎填寫學習單</p> <p style="text-align: center;"><第二節結束></p> | <p>5'</p> <p>25'</p> <p>5'</p> <p>10'</p> | <p>事前尋找相關網站，整合資料</p> <p>提示學生，並鼓勵踴躍發表</p> <p>老師提醒學生專心觀看，並對問題加以思考，且踴躍回答</p> <p>回顧及統整本節課的教學內容</p> | <p>相關網站</p> <p>黑板(板書)</p> <p>相關網站</p> <p>學習單</p> | <p>上課專心上課參與度口頭發表</p> <p>上課專心上課參與度口頭發表</p> <p>口頭發表</p> <p>寫學習單</p> | <p>性 E4 人 E7 法 E8</p> |
|---|---|--|--|---|---|

第十六週、第十七週 生命教育

| | | | | | |
|--|--|------|---------------------|--|-----|
| 主題名稱 | 生命教育 | 單元名稱 | 來個擁抱吧！：力克叔叔教我的 8 堂課 | 適用年級 | 高年級 |
| | | | | 教學節數 | 2 節 |
| 教學目標 | | | | | |
| <ol style="list-style-type: none"> 1. 能瞭解生命教育的意涵。 2. 了解各種多元的生命意義與價值。 3. 知道如何防治校園霸凌的發生。 4. 能藉由生命教育進行省思，並能做到尊重生命。 5. 能欣賞各種生命教育的案例與故事。 6. 能藉由體驗瞭解生命教育的內涵。 7. 能將生命教育實踐於實際生活中。 | | | | | |
| 核心素養項目 | A1 身心素質與自我精進 A2 系統思考與解決問題 A3 規劃執行與創新應變 | | 核心素養具體內涵 | 社-E-A1 綜-E-A2 綜-E-A3 | |
| 學習表現 | 【社會】 2c-III-1 反省自己或社會的價值觀、偏見與歧視，並探究其緣由。 3c-III-1 聆聽他人意見，表達自我觀點，並能與他人討論。 【綜合】 1a-III-1 欣賞並接納自己與他人。 2a-III-1 覺察多元性別的互動方式與情感表達，並運用同理心增進人際關係。 | | 議題融入 | 【生命教育】 生 E1 探討生活議題，培養思考的適當情意與態度。 生 E2 理解人的身體與心理面向。 生 E5 探索快樂與幸福的異同。 生 E7 發展設身處地、感同身受的同理心及主動去愛的的能力，察覺自己從他者接受的各種幫助，培養感恩之心。 【生涯規劃教育】 涯 E4 認識自己的特質與興趣。 涯 E5 探索自己的價值觀。 【人權教育】 人 E2 關心周遭不公平的事件，並提出改善的想法。 人 E5 欣賞、包容個別差異並尊重自己與他人的權利。 | |
| 學習內容 | 【社會】 Aa-III-3 個人的價值觀會影響其行為，也可能會影響人際關係。 【綜合】 Aa-III-1 自己與他人特質的欣賞及接納。 Ba-III-2 同理心的增進與實 | | | 【品德教育】 品 E6 同理分享。 | |

| | | | |
|--|---|--|--|
| | 踐。 Ba-III-3 正向人際關係與衝突解決能力的建立。 | | |
|--|---|--|--|

| 教學活動 | 教學時間 | 指導要點 | 教學資源 | 評量方式 | 議題融入 |
|--|--------------------------------|--|--------------------------|---------------------------------|---|
| <p>準備活動： 繪本《來個擁抱吧！：力克叔叔教我的 8 堂課》 影片《力克·胡哲 Nick Vujicic - 勢不可擋 Unstoppable》 影片《原來生命是可以活得這樣精彩》</p> <p>一、引起動機 1. 教師引導： 藉由影片影片《力克·胡哲 Nick Vujicic - 勢不可擋 Unstoppable》及《原來生命是可以活得這樣精彩》簡單介紹本課程的主角力克·胡哲先生。 2. 問題：對於力克·胡哲的生命經驗，有什麼想法？ (二)教師說明：本節課將透過力克·胡哲的故事，說明生命教育的意義。</p> <p>二、發展活動 (一)教師引導：教師導讀繪本《來個擁抱吧！：力克叔叔教我的 8 堂課》。 (二)教師協助學生進行分組共讀及分享活動。 1. 老師引導各組小朋友針對 繪本內容進行小組討論教學 活動。 2. 問題一：在書中，力克·胡</p> | <p>5’</p> <p>5’</p> <p>25’</p> | <p>老師事先準備好影片，架設器材。</p> <p>老師提示：力克·胡哲的生命故事，並簡單說明本節課的內容。</p> <p>老師導讀《來個擁抱吧！：力克叔叔教我的 8 堂課》。</p> | <p>電腦 投影機 喇叭</p> | <p>上課參與度</p> <p>□</p> <p>頭發</p> | <p>生 E1 生 E2 生 E5 涯 E4 涯 E5</p> |

| | | | | |
|---|----|--|--|--------------|
| <p>哲天生罹患什麼疾病？</p> | | | 表 | |
| <p>3.問題二：力克·胡哲的成長過程中過得如何？他如何度過他的成長過程的呢？</p> <p>4.問題三：力克·胡哲上學的第一天就遇到了困難，是什麼幫助他度過這個難關？</p> <p>5.問題四：從書中觀察，力克·胡哲認為人生重要的價值與信念有哪些呢？</p> <p>6.問題五：看完書後，你認為「人生不設限」是什麼意思呢？</p> <p>三、綜合活動</p> <p>(一)教師統整：藉由繪本及影片欣賞，教師讓學生分組討論，瞭解力克·胡哲的生命故事，培養學生也能具有「永不放棄」及「人生不設限」的精神。</p> <p>(二)下堂課程預告：下節課將針對書中所提到的生命教育意義、校園霸凌問題，以及身</p> | 5' | <p>老師提示：以問答的方式讓學生瞭解力克·胡哲。</p> <p>統整課程內容，使學生都能充分瞭解。</p> | <input type="checkbox"/> 頭發表 <input type="checkbox"/> 頭發表 <input type="checkbox"/> 頭發表 | <p>上課參與度</p> |

| | | | | | |
|--|----------------------|---|--------------------------|--------------|----------------------------|
| <p>障者融入社會等議題進行探討，請學生事先蒐集相關資料。</p> <p style="text-align: center;"><第一節結束></p> | | | | | |
| <p>準備活動： 繪本《來個擁抱吧！：力克叔叔教我的 8 堂課》 影片《Nick Vujicic 力克•胡哲：我和世界不一樣》 影片《【商業周刊】沒有四肢的力克快樂告白：我那好到不像話的人生！》</p> <p>一、引起動機 (一)教師引導，簡要說明生命教育的意義。 (二)教師提問，並請小朋友分組討論發表： 1.你認為生命教育是什麼？生命教育的內涵又包括哪些部分？ 2.我們為何要學習生命教育呢？ 3.教師說明：在生命中，我們會到許多困難，怎樣調整自己的心情和態度，以及如何在黑暗中摸索出路，最後付諸行動，克服困難，是生命教育要告訴我們最重要的事。</p> <p>二、發展活動 (一)欣賞影片《Nick Vujicic 力克•胡哲：我和世界不一樣》及《【商業周刊】沒有四肢的力克快樂告白：我那好到不像話的人生！》。</p> | <p>5’</p> <p>15’</p> | <p>老師提示：生命教育的意涵包含了那些，並簡單介紹本節課的內容。</p> <p>鼓勵小朋友發表，各組間進行討論。</p> | <p>電腦 投影機 喇叭</p> | <p>上課參與度</p> | <p>生E1 生E5 生E7</p> |

生命教育 ~ 資料來源

| 順序 | 網站名稱 \ 教材 | 來源 | 參考資料 |
|----|---------------------------------------|---|------|
| 1 | 來個擁抱吧！：力克叔叔教我的 8 堂課 | http://www.books.com.tw/products/0010612964?loc=P_003_005 | |
| 2 | 《來個擁抱吧！》力克繪本 教孩子成長 8 堂課 | http://www.cdn.org.tw/News.aspx?key=4192 | |
| 3 | 力克·胡哲 Nick Vujicic - 勢不可擋 Unstoppable | https://www.youtube.com/watch?v=zAsgljo6XvM | |
| 4 | 原來生命是可以活得這樣精彩 | https://www.youtube.com/watch?v=Wf8RyzlIYVE | |
| 5 | Nick Vujicic 力克·胡哲：我和世界不一樣 | https://www.youtube.com/watch?v=_leyYopIzE4 | |
| 6 | 【商業周刊】沒有四肢的力克快樂告白：我那好到不像話的人生！ | https://www.youtube.com/watch?v=h3bRhZCdRaE | |
| 7 | 生命的鬥士 力克胡哲傳奇 | https://www.youtube.com/watch?v=m0Iwzw2ZtfE | |
| 8 | TVBS 看板人物 力克-不設限 告訴你：人生 | https://www.youtube.com/watch?v=13PS15OWdJw | |
| 9 | 【City News】從小被罵怪物 力克胡哲：面對霸凌，先承認受傷 | https://www.youtube.com/watch?v=bbcFfEHpifM | |
| 10 | 教育部防制校園霸凌專區 | https://csrc.edu.tw/bully/ | |

第十八週、第十九週 性侵害防治

| | | | | |
|---|--|--------------|---|-----|
| 主題名稱 | 性侵害防治 | | 適用年級 | 高年級 |
| | | | 教學節數 | 2 節 |
| 教學目標 | | | | |
| <ol style="list-style-type: none"> 1. 能透過小組討論的過程了解性侵害防治的觀念。 2. 能瞭解性騷擾與性侵害的各種不同類型。 3. 能欣賞與尊重自己與他人的身體自主權。 4. 能從自己做起，在生活中落實性侵害防治。 5. 能勇敢對性侵害的行為說不。 6. 能藉由討論過程，理解性侵害防治的內涵及實踐方式。 | | | | |
| 核心素養項目 | A2 系統思考與解決問題 C1 道德實踐與公民意識 | 核心素養 具體內涵 | 國-E-A2 國-E-C1 社-E-A2 社-E-C1 綜-E-A2 綜-E-C1 | |
| 學習表現 | <p>【國語】 2-III-2 從聽聞內容進行判斷和提問，並做合理的應對。 2-III-5 把握說話內容的主題、重要細節與結構邏輯。</p> <p>【社會】 1c-III-2 檢視社會現象或事件之間的關係，並想像在不同的條件下，推測其可能的發展。 2b-III-1 體認人們對社會事物與環境有不同的認知、感受、意見與表現方式，並加以尊重。</p> <p>【綜合】 2a-III-1 覺察多元性別的互動方式與情感表達，並運用同理心增進人際關係。 3a-III-1 辨識周遭環境的潛藏危機，運用各項資源或策略化解危機。</p> | 議題融入 | <p>【性別平等教育】 性 E4 認識身體界限與尊重他人的身體自主權。 性 E5 認識性騷擾、性侵害、性霸凌的概念及其求助管道。</p> | |

| | | | |
|------|--|--|--|
| 學習內容 | <p>【國語】 Bc-III-2 描述、列舉、因果、問題解決、比較等寫作手法。</p> <p>【社會】 Aa-III-3 個人的價值觀會影響其行為，也可能會影響人際關係。 Aa-III-4 在民主社會個人須遵守社會規範，理性溝通、理解包容與相互尊重。 Ac-III-2 法律是由立法機關所制定，其功能在保障人民權利、維護社會秩序和促進社會進步。</p> <p>【綜合】 Ad-III-3 尊重生命的行動方案。 Ca-III-3 化解危機的資源或策略。</p> | | |
|------|--|--|--|

| 教學活動 | 教學時間 | 指導要點 | 教學資源 | 評量方式 | 議題融入 |
|--|------|--------------------|-----------------|-------|--------------------|
| <p>準備活動： 影片《性騷擾大解析 保護你我安全》 影片《性侵害防治教育宣導_高年級影片》 童書《我的小雞雞》 童書《薩琪到底有沒有小雞雞？》</p> <p>一、引起動機 (一)欣賞影片《性騷擾大解析 保護你我安全》及《性侵害防治教育宣導_高年級影片》。 (二)教師提問，並請小朋友自由發表： 1.老師邀請小朋友上台，分享看完影片後的心得？ 2.小朋友向全班說明自己看完影片的心得。 3.教師說明：性騷擾及性侵害 基本內容，以及為何要防治性侵害。</p> <p>二、發展活動 (一)藉童書《我的小雞雞》或《薩琪到底有沒有小雞雞？》導讀認識身體自主權及性侵害</p> | 10' | 老師提示：性騷擾及性侵害的基本概念。 | 電腦 投影機 喇叭 | 上課參與度 | 性 E4 性 E5 |

| | | | | | |
|--|---------------------------------|---|--------------------------|---------------------------------------|------------|
| <p>準備活動： 影片《性侵性騷防治宣導-性霸凌篇》 影片《性侵害防治宣導 擂台篇》</p> <p>一、引起動機 (一) 欣賞影片《性侵性騷防治宣導-性霸凌篇》及《性侵害防治宣導 擂台篇》。 (二)教師提問，並請學生自由發表： 藉由影片中實際的案例，遇到性騷擾或性侵害時，最好的應對方式為何？ 2.你認為在哪些情況下，容易遇到影片中的情形？</p> <p>二、發展活動 (一)教師說明性侵害防治教育方法，若真的不幸遭遇或目睹性騷擾或性侵害，應記住加害人或被害人可能之特徵。並盡速進行通報。 (二)小組進行性騷擾情境劇演出。 1.各組討論三至五分鐘之情境劇劇本，分配角色進行演出。 2.演出內容包含言語、肢體等不同形式之性騷擾類型。 3.教師歸納並引導正確之性騷性侵害防治觀念。</p> | <p>10’</p> <p>5’</p> <p>10’</p> | <p>老師請小朋友欣賞影片並發表自己的心得感想。</p> <p>鼓勵小朋友發表</p> <p>各組分組進行情境劇演出。</p> | <p>電腦 投影機 喇叭</p> | <p>上課參與度</p> <p>口頭發表</p> <p>上課參與度</p> | <p>性E5</p> |
|--|---------------------------------|---|--------------------------|---------------------------------------|------------|

| | | | | | |
|---|-----|----------------------------|--|------|--|
| <p>(三)分組討論與分享</p> <p>1.問題一：從戲劇演出中，你有看到那些遇到性騷性侵時的拒絕或保護自己的方法呢？</p> <p>2.問題二：從戲劇演出中，我們有看到那些不同的性侵害類型？除了這些以外，還有其他的型態嗎？</p> <p>3.問題三：若你自己不幸遇到了該怎麼辦呢？</p> | 10' | | | 口頭發表 | |
| <p>三、綜合活動</p> <p>教師統整：教師說明在性別平等教育中，身體是自己的，只要自己覺得有任何不舒服的情況，都應該明確的制止對方的行為，勇於表達自己的想法及情緒，以保護自己免於受害。</p> <p style="text-align: center;"><第二節結束></p> | 5' | 教師總結本節課的內容，以實際案例及戲劇的內容做統整。 | | 口頭發表 | |

第二十週、第二十一週 家庭教育

| | | | | |
|---|--|-----------|----------|---|
| 議題名稱 | 健康飲食教育 | 生活小飲活力 go | 適用年級 | 五年級 |
| | | | 教學節數 | 2 |
| 學習目標 | | | | |
| <p>一、認識鮮乳和各種乳製品的特色和製作方式。</p> <p>二、學生能透過現榨果汁的過程，了解影響果汁新鮮之因素有哪些，也分辨鮮榨果汁和市售果汁的不同。</p> <p>三、透過食品標示，了解乳製品和果汁的種類。</p> | | | | |
| 核心素養項目 | A2 系統思考與解決問題 | | 核心素養具體內涵 | 數-E-A2 健體-E-A2 |
| 學習表現 | <p>【數學】</p> <p>N-3-15 容量：「公升」、「毫升」。實測、量感、估測與計算。單位換算。</p> <p>【健體】</p> <p>1b-III-1 理解健康技能和生活技能對健康維護的重要性。</p> | | 議題融入 | <p>【家庭教育】</p> <p>家 E11 養成良好家庭生活習慣，熟悉家務技巧，並參與家務工作。</p> |
| 學習內容 | <p>【數學】</p> <p>N-5-15 解題：容積。容量、容積和體積間的關係。知道液體體積的意義。</p> <p>【健體】</p> <p>Ea-III-4 食品生產、加工、保存與衛生安全。</p> | | | |
| 統整相關領域 | | | | |
| <p>數學</p> <p>健康與體育</p> | | | | |

| | | | | | |
|------|------|------|------|------|------|
| 教學活動 | 教學時間 | 指導要點 | 教學資源 | 評量方式 | 議題融入 |
|------|------|------|------|------|------|

| | | | | | |
|---|--|--|--|---|--|
| <p>《妙可(MILK)智慧王》</p> <p>準備活動： 老師準備數學題 準備牛奶相關資料</p> <p>一、引起動機</p> <ul style="list-style-type: none"> 老師提出一個數學問題 買了 2 瓶牛奶 1 公升 300 毫升， 總共有幾公升幾毫升？ 1 公升 300 毫升 + 1 公升 300 毫升 = 2 公升 600 毫升 <ol style="list-style-type: none"> 你們有喝牛奶嗎？ 什麼時候喝？ 牛奶有什麼味道呢？ <p>二、發展活動</p> <p>(一)介紹乳品的種類</p> <ol style="list-style-type: none"> 液態乳品 發酵乳品 脫水乳製品 高脂肪乳製品 <p>(二)乳品如何保存</p> <ol style="list-style-type: none"> 速儲存 放上層 避暴露 防汙染 <p>(三)如何選購乳品</p> <ol style="list-style-type: none"> 鮮乳標章 品名、種類 內容物：成分和營養標示 保存條件及保存期限 | <p>5'</p> <p>10'</p> <p>10'</p> <p>10'</p> | <p>讓學生學習 數學問題</p> <p>想想喝牛奶 的經驗</p> <p>利用資料讓 學生了解牛 奶的成分</p> | <p>附件</p> <p>電腦投 影圖 片 資料</p> | <p>實際 運算</p> <p>回 答 問 題</p> <p>專 心 聆 聽</p> <p>回 答 問 題</p> | |
|---|--|--|--|---|--|

| | | | | | |
|--|---------------------------------|--|---|---|-------------|
| <p>三、綜合活動 讓學生統整發表今天課程所學知識，可以如何應用在日常生活當中。</p> <p style="text-align: center;"><第一節結束></p> <p>《就是(JUICE)不一樣》 準備活動： 老師準備市售果汁 準備果汁相關資料和鮮榨果汁的水果和器材 請學生準備環保杯</p> <p>一、引起動機</p> <ul style="list-style-type: none"> • 老師準備幾種市售果汁。 <ol style="list-style-type: none"> 1.你們知道各種顏色是什麼果汁嗎？ 2.聞一聞有沒有特別的味道？ 3.嚐嚐看，是什麼味道呢？ <p>2. 發展活動</p> <p>(一)鮮榨果汁</p> <ol style="list-style-type: none"> 1. 製作前： 請學生注意榨果汁時的安全。 2. 製作中： 記錄榨 100c.c.的果汁需要幾顆水果、果汁的製作步驟、水果的哪些部分沒有被製成成果汁。 | <p>5’</p> <p>10’</p> <p>35’</p> | <p>鼓勵學生發表想法</p> <p>讓學生運用感官體驗果汁的滋味</p> <p>讓學生親自動手操作</p> | <p>附件</p> <p>市售果汁環保杯</p> <p>每組 3-5顆新鮮水果 每組一台手動果汁機 水果刀 電子秤 環保杯</p> | <p>分享發表</p> <p>實際觀察發表回答</p> <p>實際操作</p> | <p>家E11</p> |
|--|---------------------------------|--|---|---|-------------|

| | | | | | |
|--|------------|-------------------|------------|-----------------------------------|-------------|
| <p>3. 製作後： 品嚐看看，記住喝起來的風味，並等待 10 分鐘，觀察果汁外觀、氣味和味覺上有什麼不同。 (4)收拾用具。</p> <p>(二)認識果汁家族</p> <p>1.果汁的種類</p> <p>(1)風味飲料： 果汁含量=0 果汁含量小於 10%</p> <p>(2)果汁飲料含量大於 10%</p> <ul style="list-style-type: none"> • 可添加糖及食品添加物 • 濃縮果汁、天然果汁、還原果汁、鮮榨果汁 <p>2.喝果汁可以替代吃水果或蔬菜嗎？</p> <p>3.如何選擇果汁：</p> <ul style="list-style-type: none"> • 成分 • 果汁百分比 • 營養標示 <p>三、綜合活動</p> <ul style="list-style-type: none"> • 和學生一起分享品嚐心得 <p>1.你喜歡哪一種果汁？</p> <p>2.市售果汁和鮮榨果汁的不同</p> <ul style="list-style-type: none"> • 回家填寫學習單 <第二節結束> | <p>25'</p> | <p>讓學生認識果汁的種類</p> | <p>附件</p> | <p>品嘗</p> <p>專心聆聽</p> <p>討論發言</p> | <p>心得分享</p> |
| | <p>10'</p> | <p>讓學生踴躍分享心得</p> | <p>學習單</p> | | |

資料來源

| 網站名稱 \ 教材 | 來源 | 參考資料 |
|---------------|---|--------|
| 衛生福利部國民健康署 | https://www.hpa.gov.tw/Home/Index.aspx | |
| 健康九九 | https://health99.hpa.gov.tw/Article/HealthKnowledgePackagescContent.aspx?code=4 | |
| 豐食公益飲食文化教育基金會 | http://www.fullfoods.org/ | 附件教學內容 |

彰化縣橋信國民小學 110 學年度五年級第二學期彈性學習（班級活動）課程計劃

第一週:海有話說-2

| | | | | |
|-------------|--|---|-----------|--|
| 領域/科目 | 彈性學習課程（海洋教育） | | 設計者 | 五年級教學團隊 |
| 實施年級 | 五年級 | 教學時間 | 40分鐘 | |
| 單元名稱 | 海有話說-2 | | | |
| 設計理念 | <p>海洋與我們的生活息息相關，然而，海洋面臨的問題，卻好像離我們很遠，我們很難發覺或理解海洋發生的事，塑膠濃湯？垃圾島？垃圾島的面積卻有臺灣面積的39倍大……</p> <p>垃圾有可能會海洋廢棄物，它們對自然環境、動植物生態、人類健康等都有不良的影響。ICC國際淨灘行動除了會號召大家淨灘外，也會公布收集到的資訊，除了教育民眾、也會向政府公部門倡議和企業合作，希望透過改變大家較不環保的行為與習慣，積極改善並解決海洋廢棄物的問題。</p> <p>公視于立平導演的「塑膠寄居蟹」紀錄片，清楚的點出了寄居蟹面臨的問題與我們人類之間的關聯性，導演團隊的想法非常直接而清晰，「導演在說什麼?」、「是這樣嗎?」、「如果是我，我會怎麼做?」期望學生在欣賞影片或閱讀文本時，除了能理解導演創作的想法外，更可以獨立思考判斷，持續延伸探討相關的知識或議題。希望透過帶領學生討論觀賞影片後的情意及認知層次之後，以學生有興趣的學習主題出發，主動關懷生物或環境議題，並能落實環境保護的生活習慣。</p> | | | |
| 設計依據 | | | | |
| 習重點 | 習表現 | <p>自然科學 po-III-1 能從學習活動、日常經驗及科技運用、自然環境、書刊及網路媒體等察覺問題。</p> <p>社會 3d-III-2 探究社會議題發生的原因與影響，評估與選擇合適的解決方案。</p> <p>綜合活動 3d-III-1 實踐環境友善行動，珍惜生態資源與環境。</p> | 綱與領綱之核心素養 | <p>●C1 道德實踐與公民意識 自-E-C1 培養愛護自然、珍愛生命、惜取資源的關懷心與行動力。</p> <p>●A2 系統思考與解決問題 社-E-A2 敏覺居住地方的社會、自然與人文環境變遷，關注生活問題及其影響，並思考解決方法。</p> <p>●C1 道德實踐與公民意識 綜-E-C1 關懷生態環境與周遭人事物，體驗服務歷程與樂趣，理解並遵守道德規範，培養公民意識。</p> |
| | 習內容 | <p>自然科學 INg-III-1 自然景觀和環境一旦被改變或破壞，極難恢復。</p> <p>社會 Ca-III-1 都市化與工業化會改變環境，也會引發環境問題。</p> <p>綜合活動 Cd-III-3 生態資源與環境保護行動的執行。</p> | | |
| 題融入 | 質內涵 | 海 E16 認識家鄉的水域或海洋的汙染、過漁等環境問題。 | | |
| | 融入之學 | 透過媒體報導了解海洋垃圾汙染問題與淨灘活動，並能在日常生活中落實改善行動。 | | |

第二週、第三週:環境教育

| | | | | |
|-------------|------------------------|------|----|-----|
| 主題名稱 | 環境教育 | 氣候變遷 | 年級 | 高年級 |
| | | | 節數 | 2 節 |
| 教學目標 | | | | |
| 1. | 能瞭解環保教育的意義。 | | | |
| 2. | 能對環境表現關懷，主動探索環保知識。 | | | |
| 3. | 能瞭解氣候變遷的成因與影響。 | | | |
| 4. | 能瞭解環保教育的理念與內涵。 | | | |
| 5. | 能在生活中實踐環保教育，並以行動來保護環境。 | | | |
| 6. | 能培養尊重環境、愛護環境的精神。 | | | |

| | | | |
|--------|--|--------------|--|
| 核心素養項目 | A2 系統思考與解決問題 C1 道德實踐與公民意識 | 核心素養 具體內涵 | 國-E-A2 社-E-B2 |
| 學習表現 | <p>【國語】 2-III-5 把握說話內容的主題、重要細節與結構邏輯。</p> <p>2-III-7 與他人溝通時能尊重不同意見。</p> <p>【社會】 1c-III-1 評論社會議題處理方案的優缺點，並提出個人的看法。</p> <p>2a-III-1 關注社會、自然、人文環境與生活方式的互動關係。</p> | 議題融入 | <p>【環境教育】 環 E4 覺知經濟發展與工業發展對環境的衝擊。</p> <p>環 E5 覺知人類的生活型態對其他生物與生態系的衝擊。</p> <p>環 E6 覺知人類過度的物質需求會對未來世代造成衝擊。</p> <p>環 E8 認識天氣的溫度、雨量要素與覺察氣候的趨勢及極端氣候的現象。</p> <p>環 E9 覺知氣候變遷會對生活、社會及環境造成衝擊。</p> <p>環 E10 覺知人類的行為是導致氣候變遷的原因。</p> |
| 學習內容 | <p>【國語】 ◎Cb-III-2 各類文本中所反映的個人與家庭、鄉里、國族及其他社群的關係。</p> <p>【社會】 Af-III-1 為了確保基本人權、維護生態環境的永續發展，全球須共同關心許多議題。</p> <p>Bb-III-1 自然與人文環境的交互影響，造成生活空間型態的差異與多元。</p> | | |

| | | | | | |
|------|------|------|------|------|------|
| 教學活動 | 教學時間 | 指導要點 | 教學資源 | 評量方式 | 議題融入 |
|------|------|------|------|------|------|

| | | | | | |
|---|---------------------------------|---|--------------------------|--|--|
| <p>準備活動： 影片《適應氣候變遷》 影片《±2°C 正負二度 C》</p> <p>一、引起動機 (一)教師引導，說明環保教育的意義，以及氣候變遷的意義及對環境所造成的影響。 (二)學生觀賞影片《適應氣候變遷》。 (三)教師引導提問： 1.看完影片後，對於氣候變遷有哪些基本的認識？造成氣候變遷的原因有哪些？ 2.在影片中，氣候變遷所造成各個層面的影響包括那些？ 3.教師說明：在氣候變遷的影響下，我們生存的地球與環境這經歷劇烈的變動，他不僅影響了天氣，連帶造成糧食作物的減產及人們被迫離開家園，已經成為全球性的問題。</p> <p>二、發展活動 (一)教師引導：氣候變遷帶來的影響很多，請仔細觀看影片，看看有哪些影響。 (二)欣賞影片《±2°C 正負二度 C》</p> | <p>10'</p> <p>5'</p> <p>10'</p> | <p>老師事先準備好影片，架設器材。</p> <p>教師提示：環境教育及氣候變遷之意義與關係。</p> <p>老師提示：從影片中，認識氣候變遷形成的原因。</p> <p>藉由影片看看氣候變遷帶來的影響。</p> | <p>電腦 投影機 喇叭</p> | <p>上課參與度 上課參與度 口頭發表 口頭發表</p> | <p>環 E4 環 E6</p> <p>環 E9 環 E10</p> |
|---|---------------------------------|---|--------------------------|--|--|

表
上課參與度

| | | | | | |
|--|-----|---------|--|--|--|
| | | | | | |
| <p>(三)教師協助小朋友進行分組討論教學活動。</p> <p>1.問題一：剛剛影片中出現了哪些氣候的變化？</p> <p>2.問題二：這些氣候變化對我們的生活環境帶來哪些影響？</p> <p>3.問題三：你認為氣候變遷所帶來的影響全都是負面的嗎？ 是否有正面的影響？</p> | 10' | 教師引導提問。 | | <input type="checkbox"/> 頭發表 <input type="checkbox"/> 頭發表 | |

| | | | | | |
|--|-----|------------------|-------|-------|------|
| <p>問題二：如何幫助北極熊，使他們能繼續生存？</p> <p>3.問題三：我們為什麼要守護北極熊和他們的棲地？</p> | | | 與度 | 上課參與度 | 口頭發表 |
| <p>(三)教師導讀繪本《北極熊搶救家園》及《浮冰上的小熊》。</p> <p>。教師引導討論。</p> <p>(四)繪本導讀後，分組進行討論，幫幫北極熊，各組想出一個能幫助北極熊的方案計畫。</p> <p>1.各組輪流發表幫助北極熊的計畫。</p> <p>2.想想看，這些計畫要如何有效的執行，以幫助這些無辜的動物。</p> <p>3.地球上，若沒有了北極熊，對我們的生態環境會有影響嗎？為什麼？</p> | 5' | 導讀並說明繪本的內容。 | 上課參與度 | 口頭 | |
| | 10' | 鼓勵小朋友發表，各組間進行討論。 | | | |

| | | | | | |
|--|----|-------------------|--|-------------------------------------|--|
| <p>三、綜合活動</p> <p>(一)教師統整：讓學生從北極熊的生存世界出發，了解人類破壞環境所造成的巨大影響，雖然遠在北極，看似距離我們遙遠且沒有關聯，但就如同蝴蝶效應一般，氣候變遷的影響無遠弗屆，因此，需要你我共同攜手，保護我們的環境。</p> <p>(二)下節課程預告：下次上課將進行北極熊的繪本故事情境劇演出，請小朋友分組安排角色及相關工作。</p> <p style="text-align: center;"><第二節結束></p> | 5' | 老師引導小朋友了解環境保育的觀念。 | | 發表 口頭發表 口頭發表 口頭發表 上課參與度 | |
|--|----|-------------------|--|-------------------------------------|--|

第四週 人權教育

| | | | | |
|--|--|-------|----------|--|
| 主題名稱 | 人權教育 | 世界大不同 | 適用年級 | 五年級 |
| | | | 教學節數 | 1 節 |
| 教學目標 | | | | |
| 5. 讓學生瞭解世界各國人權不同特色。 6. 瞭解人權與民主的關係。 7. 讓學生能以團體合作的方式進行比賽。 8. 讓學生能依照所習得的資料，發揮創意，設計出自己的理想國。 | | | | |
| 核心素養項目 | A1 身心素質與自我精進 B2 科技資訊與媒體素養 | | 核心素養具體內涵 | 國-E-A1 國-E-B2 社-E-A1 社-E-B2 |
| 學習表現 | 【國語】 1-III-4 結合科技與資訊，提升聆聽的效能。 2-III-5 把握說話內容的主題、重要細節與結構邏輯。 【社會】 1a-III-2 舉例說明在個人生活或民主社會中對各項議題做選擇的理由及其影響。 2b-III-1 體認人們對社會事物與環境有不同的認知、感受、意見與表現方式，並加以尊重。 3d-III-3 分享學習主題、社會議題探究的發現或執行經驗，並運用回饋資訊進行省思，尋求調整與創新。 | | 議題融入 | 【人權教育】 人 E1 認識人權是與生俱有的、普遍的、不容剝奪的。 人 E4 表達自己對一個美好世界的想法，並聆聽他人的想法。 人 E11 了解兒童權利宣言的內涵及兒童權利公約對兒童基本需求的維護與支持。 【國際教育】 國 E9 認識世界基本人權與道德責任。 |
| 學習內容 | 【國語】 Be-III-3 在學習應用方面，以簡報、讀書報告、演講稿等格式與寫作方法為主。 【社會】 Aa-III-4 在民主社會個人須遵守社會規範，理性溝通、理解包容與相互尊重。 Ba-III-1 每個人不同的生活背景與經驗，會使其對社會事務的觀點與感受產生差異。 Bc-III-1 族群或地區的文化特色，各有其產生的背景因素，因而形塑臺灣多元豐富的文化內涵。 | | | |

肆 教案設計

| 教學活動 | 教學時間 | 指導要點 | 教學資源 | 評量方式 | 議題融入 |
|--|-----------------------|---------------|---------------------------|-----------------------|------|
| <p>詩論即說各國的特色的復習與</p> <ul style="list-style-type: none"> ● 美國 ● 法國 ● 德國 ● 英國 ● 日本 ● 蘇聯 <p>6. 《繞著地球跑》放在黑板上或是將地球儀放在黑板上，以抽籤方式選出優勝組別。</p> <p>7. 繞著地球跑。</p> <p>8. 繞著地球跑。</p> | <p>10'</p> <p>30'</p> | <p>準備資料請孩</p> | <p>種參考資料</p> <p>地球儀圖或</p> | <p>詩論課</p> <p>競賽組</p> | |

第五週、第六週 交通安全

| | | | | | |
|---------|--|--------|--|------|---------------|
| 適用年級 | 五年級 | 教學時間 | 80 分鐘 | 連結領域 | 綜合活動、社會、藝術與人文 |
| 設計理念 | <p>上下學期間，學童不論走路、騎單車或由家長接送時，險象環生，交通事故案件頻傳。本活動透過讓學童認識日常生活中上學常見交通方式應注意的安全事項，察覺生活中潛藏的危險，進而了解遵守交通規則的重要，並能在日常生活中遵守交通規則，達到身體力行的目標。</p> | | | | |
| 教 學 研 究 | | | | | |
| 單元目標 | <p>1.認識生活中各種交通工具潛在的危險。 2.知道生活中不同交通方式應注意的安全事項。 3.了解交通安全規則存在的重要性，並於日常生活落實遵守交通規則。</p> | 分段能力指標 | 交 通 安 全 | | |
| | | | <p>1-3-2 認識交通工具帶來的潛在危險。 3-3-1 能注意乘車時所可能發生的意外，熟悉逃生方法。 4-3-1 具備生活中所必備的基本交通法規及其立法精神。 4-3-2 熟悉路權觀念、行車安全規定及交通設施之號誌規定。 4-3-3 尊重生命，欣賞生命之美；並能在交通安全中，行塑愛惜生命之情操。 4-3-4 具有正確的價值觀，在真實的交通情境中，能體會生命可貴、安全第一之經驗。 4-3-6 具有正確的交通社會任感，能維護交通順暢與改善個人不當行為。</p> | | |
| 十大基本能力 | <p><input type="checkbox"/>瞭解自我與發展潛能。 <input type="checkbox"/>欣賞、表現與創新。 <input type="checkbox"/>生涯規劃與終身學習。 <input type="checkbox"/>表達、溝通與分享。 <input type="checkbox"/>尊重、關懷與團隊合作。 <input type="checkbox"/>文化學習與國際瞭解。 <input type="checkbox"/>規劃、組織與實踐。 <input type="checkbox"/>運用科技與資訊。 <input type="checkbox"/>主動探索與研究。 <input type="checkbox"/>獨立思考與解決問題。</p> | | 連 結 領 域 | | |
| | | | <p>【綜合活動】 3-3-4 認識不同的文化，並分享自己對多元文化的體驗。 【社會】 5-3-3 了解各種角色的特徵、變遷及角色間的互動關係。 【藝術與人文】 2-2-7 相互欣賞同儕間視覺、聽覺、動覺的藝術作品，並能描述個人感受及對他人創作的見解。</p> | | |

| 教學活動 | 教具 | 教學時間 | 評量重點 | 注意事項 |
|--|--------------|------|---------------------------------|------|
| <p>一、引起動機</p> <p>播放 168 交通安全網站宣導影片—《[2013]不要當低頭族》，讓學童了解騎機車、開車時駕駛使用手機容易發生危險。</p> | 電子白板 網站資料 | 5' | ●能專心欣賞影片，並能簡單說出影片重點 | |
| <p>二、主要活動</p> <p>1.生活中常見交通方式</p> <p>(4)教師引導學童討論，每天上下學的方式是什麼？（自己走路上學、搭乘機車或汽車）</p> <p>(5)讓學童反省，自己或家人是否曾做過導致危險發生的行為，而後有什麼改進的方法。</p> <p>(6)各種交通方式需要注意的安全事項也不盡相同。</p> <p>2.不同交通方式的注意事項</p> <p>(4)行人走路</p> <p>播放 168 交通安全網站宣導影片—《[2015]行人交通安全宣導》，教師與學童共同討論，行人過馬路要注意的事及可能面臨的不安全情況，並提出因應做法。例如：選擇安全的路線、穿著顏色鮮豔之衣服、戴鮮豔顏色的帽子、過馬路時手舉高並揮動雙手、穿越馬路時不從路邊衝出避免從彎道穿越道路等。</p> <p>(5)搭乘汽車</p> <p>①汽車乘客</p> <p>播放 168 交通安全網站宣導影片—《[2014]交通安全宣導動畫汽車安全帶篇》、《[2015]兩段式開車門篇》，教師與學童共同討論，乘坐自用小客車時的注意事項：如行駛前先鎖好車門、繫好安全帶、由右邊門上下車、下車轉頭注意開車門，要注意左右來車等。</p> <p>②汽車駕駛</p> | 電子白板 網站資料 | 60' | ●能專心欣賞影片 ●專心聆聽 ●清楚表達意見與想法 | |

| | | | | |
|--|------------|------------|--|--|
| <p>播放 168 交通安全網站宣導影片—《[2015]開車不分心你我都安心》，教師與學童共同討論汽車駕駛應注意的事項：如行駛中不使用手機、注意行人路權、遵守交通標誌與號誌、不可併排停車等。</p> <p>(6)搭乘機車</p> <p>①機車乘客</p> <p>播放 168 交通安全網站宣導影片—《[2013]機車不超載側坐》，教師與學童共同討論，機車乘客應注意的事項：如戴安全帽、如何選擇安全帽、緊抱駕駛、坐姿要端正、機車停穩才能下車、下車時要注意來往車輛等。</p> <p>②機車駕駛</p> <p>播放 168 交通安全網站宣導影片—《[2013]機車行車安全》、《[2013]機車安全—土地公篇》，教師與學童共同討論，機車駕駛要注意的事項：如戴安全帽、遵守交通標誌與號誌、注意速限、不可飆車等。</p> <p>3.交通安全常識快問快答</p> <p>先將學童分組，由教師將上述活動中討論的安全事項設計成題目，由各組搶答。</p> <p>三、歸納統整</p> <p>1.教師歸納</p> <p>(4)不同交通方式潛藏著不同的危險，也有許多要注意的安全事項。</p> <p>(5)避免違規的行為影響自己與他人的生命安全。</p> <p>(6)身為國小學生，要充實交通安全知識、學習正確的行為、養成遵守交通法規的習慣，當個好行人、好乘客，快快樂樂出門也能平平安安回家。</p> <p>2.完成學習單。</p> <p>～ 本活動結束 ～</p> | <p>學習單</p> | <p>15'</p> | <ul style="list-style-type: none"> ●認真參與搶答活動 ●專心聆聽 ●認真完成學習單 | |
|--|------------|------------|--|--|



交通安全我最行

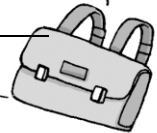
年 班 號
姓名

一、每天上下學的主要方式是什麼？你有做到哪些應注意的安全事項？請你寫下來。



◎我上下學的方式：_____

◎我做到的安全事項：



二、交通方式之安全事項，你認識、了解多少？對的在()裡打✓，完成下面的問題：

- () 1. 騎乘機車要戴安全帽，才能保障生命安全。
- () 2. 購買安全帽時應選擇漂亮、新潮流行，造型愈特別愈好。
- () 3. 穿越道路時，行人為快速通過必須不遵守號誌一切往前衝，因為車輛必須禮讓行人。
- () 4. 開車時，一邊開一邊使用行動電話聊天，才不會無聊。
- () 5. 子女為了家人的幸福，應該告知父母開車時，必須繫好安全帶、遵守交通規則。
- () 6. 行人有路權，所有的車輛一定都會讓行人優先。
- () 7. 坐在機車後座的乘客，可以看書解悶。
- () 8. 幼童乘坐汽車時一定要坐在後座，並繫上安全帶。
- () 9. 騎機車時轉彎時，有些路口一定要兩段式左轉。




| 教學活動 | 教具 | 教學時間 | 評量重點 | 注意事項 |
|--|---|--|---|---------------|
| <p>一、引起動機</p> <p>1.教師事先準備防震宣導影片，並於課堂展示。</p> <p>2.請學童輪流發表家中的防震措施，並說明準備理由。</p> <p>二、主要活動</p> <p>1.分組討論：地震包裡要放哪些東西？</p> <p>(1)學童分組討論會準備哪些東西放在地震包裡面？為什麼？</p> <p>(2)發下學習單，請學童填上要放入地震包的東西。</p> <p>(3)請學童和同學分享自己的地震包。</p> <p>2.規畫與執行：我的防震計畫</p> <p>(1)請學童針對「預防措施」和「地震逃生」規畫自己的防震計畫。</p> <p>①預防措施：如固定大型家具和重物、準備地震包和家人規畫逃生路線。</p> <p>②地震發生時：如關密瓦斯和電源、拿軟墊或枕頭保護頭部等。</p> <p>(2)和同學分享自己的防震計畫。</p> <p>三、歸納統整</p> <p>◎教師根據學童發表分享的內容，總結摘述學習要點。</p> <p style="text-align: center;">～ 結束 ～</p> | <p>學習單</p> <p>宣導影片</p> <p>地震包掛圖、學習單</p> | <p>2</p> <p>3</p> <p>5</p> <p>15</p> <p>15</p> | <p>●能與同學一起討論，發表。</p> <p>●能確實完成學習單。</p> <p>●能確實完成學習單。</p> <p>●能積極參與活動。</p> | <p>學童異質分組</p> |

第七週 法治教育 當我們在一起

| | | | | |
|-------------|---|--|-----------|---|
| 領域/科目 | 彈性學習課程（法治教育） | | 設計者 | 五年級團隊 |
| 實施年級 | 五下 | | 教學時間 | 40分鐘 |
| 單元名稱 | 當我們在一起 | | | |
| 設計理念 | 人與人相處時，有時會產生偏見，進而形成衝突。本次希望透過繪本，讓同學了解有時偏見的產生只是因為不願意敞開心胸、堅持己見所造成的，進而讓學生學會尊重不同族群的人，欣賞多元文化。 | | | |
| 設計依據 | | | | |
| 習重點 | 習表現 | 綜 3c-III-1 尊重與關懷不同的族群，理解並欣賞多元文化。 | 綱與領綱之核心素養 | ●C3 多元文化與國際理解 綜-E-C3 體驗與欣賞在地文化，尊重關懷不同族群，理解並包容文化的多元性。 |
| | 習內容 | 綜 Cc-III-4 對不同族群的尊重、欣賞與關懷。 | | |
| 題融入 | 質內涵 | 法 E2 認識偏見。 | | |
| | 融入之學習重點 | 1. 透過繪本，了解偏見所造成的影響並學會尊重其他族群。 2. 藉由討論，欣賞不同文化間的差異性。 | | |
| 其他領域/科目的連結 | 合活動領域 | | | |
| 教材來源 | ●繪本---黑白村莊。 學習單。 | | | |

| | | |
|---|----------|--|
| <p>●你認為這些不同的族群各有什麼優點？你喜歡這些族群嗎？為什麼？</p> <p>●當你聽到有人用帶有偏見的語言在批評不同族群時，你可以怎麼應對呢？</p> <p>(3)教師引導學生完成學習單。</p> <p>三、總結</p> <p>有人說：「黑貓白貓，能抓到老鼠的就是好貓。」同樣的道理，不論膚色、語言、種族，做好事的就是好人，做壞事的就是壞人，並不會因為文化的差異、種族的不同而出現不同的結果。但是人類有時卻因為誤解而產生偏見，因此我們要欣賞不同的文化，多方且公正地蒐集資料，避免不必要的誤會。</p> | <p>5</p> | <p>點。</p> <p>能完成學習單。</p> <p>能專心聆聽。</p> |
|---|----------|--|



當我們在一起

年 班 號
姓名

在世界上有許多不同的族群，就好像黑白村莊裡的人一樣，雖然信仰、文化、飲食有所不同，卻一樣都是人，現在請你想一想，完成以下問題。

一、聽完了黑白村莊的故事，請你完成下表，。

| 比較項目 | 黑村 | 白村 |
|-------|----|----|
| 信仰 | | |
| 產品 | | |
| 觀看戲劇 | | |
| 點心 | | |
| 顏色的喜好 | | |
| 遭遇的問題 | | |
| 解決的方法 | | |
| 發現的事實 | | |

二、除了臺灣的族群外，你還欣賞哪一個國家的文化？

第八週、第九週 品德教育

有決心就能成功

| 適用年級 | 高年級 | 教學時間 | 80 分鐘 | 連結領域 | 綜合、社會 |
|---------|--|------|---|---|-------|
| 設計理念 | <p><u>比爾蓋茲</u>用了不到二十年的時間創造了一個神話，四十歲前就是世界上最富有的人。從他身上可看見許多領導者必備的品格特質，例如：專注、勇敢、感恩、決心、智慧……因此，藉由問題討論，讓學童發覺<u>比爾蓋茲</u>的特質，進而反省自己、激勵自己，凡事下定決心後，絕不輕言放棄。</p> | | | | |
| 教 學 研 究 | | | | | |
| 單元目標 | 1.能知道名人成功的祕訣在於決心與毅力。 2.能發現自己有決心的行為。 3.為自己的夢想擬定計畫，並確實做到。 | 分段 | 人權教育 | | |
| | | | 2-3-6 認識教育權、工作權與個人生涯發展的關係。 | | |
| 十大基本能力 | <input type="checkbox"/> 瞭解自我與發展潛能。 <input type="checkbox"/> 欣賞、表現與創新。 <input type="checkbox"/> 生涯規畫與終身學習。 <input type="checkbox"/> 表達、溝通與分享。 <input type="checkbox"/> 尊重、關懷與團隊合作。 <input type="checkbox"/> 文化學習與國際瞭解。 <input type="checkbox"/> 規畫、組織與實踐。 <input type="checkbox"/> 運用科技與資訊。 <input type="checkbox"/> 主動探索與研究。 <input type="checkbox"/> 獨立思考與解決問題。 | 能力指標 | 連結領域 | | |
| | | | 【社會】 5-3-3 了解各種角色的特徵、變遷及角色間的互動關係。 8-3-1 探討科學技術的發明對人類價值、信仰和態度的影響。 【綜合活動】 1-3-3 探究自我學習的方法，並發展自己的興趣與專長。 2-3-1 規劃個人運用時間、金錢，所需的策略與行動。 3-3-5 尊重與關懷不同的文化，並分享在多元文化中彼此相處的方式。 | | |
| 教 學 準 備 | | | | | |
| 教師準備 | 1. <u>比爾蓋茲</u> 一生及其成功過程的影片或資料。 2. <u>比爾蓋茲</u> 相關書籍 3.學習單。 | | 學生準備 | 1. <u>比爾蓋茲</u> 一生及其成功過程的影片或資料。 2.文具用品。 | |



| 教學活動 | 教具 | 教學時間 | 評量重點 | 注意事項 |
|---|-------------------------------|-----------------------|--|--|
| <p>*準備活動</p> <p>1.教師準備有關<u>比爾蓋茲</u>一生及其成功過程的影片或資料。</p> <p>2.學生課前蒐集有關<u>比爾蓋茲</u>一生及其成功過程的資料。</p> <p>一、引起動機</p> <p>教師簡單介紹<u>比爾蓋茲</u>的一生以及成功的過程。</p> <p><u>比爾蓋茲</u>是家中的老二，有一個姐姐和一個妹妹。他的家庭富裕，母親是位教師，也是當地社交界的名人；父親是位很有權勢的律師。<u>比爾</u>的父母親對子女的教育特別注重，管教雖然嚴格，卻也很尊重他們。</p> <p><u>比爾</u>小時候成績平平，只有數學科表現傑出，自從在中學初次接觸電腦後，就瘋狂的愛上了它。長大之後，和他的好友創立了日後大放異彩的<u>微軟</u>公司。</p> <p><u>比爾蓋茲</u>對工作非常癡狂，每天除了工作之外便是看書。他曾說：「我生命中唯一能讓我全力投入的事情是工作，在三十歲以前如此，恐怕四十歲以後也是如此！」他自稱是一位「為理想與目標而終身不悔的人」</p> <p><u>比爾</u>說他希望在經營<u>微軟</u>公司十年之後，專心施捨他的錢財，他說打算把百分之九十五的財富送出。</p> <p>二、主要活動</p> <p>◎分組問題討論</p> <p>1.聽完<u>比爾蓋茲</u>成功的故事後，你有何感想與看法？(學生自由發表)</p> <p>2.在<u>比爾</u>的故事中，哪一段情節令你印象最深刻或是最感動？(他自稱是一位「為理想與目標而終身不悔的人」，這句話可當作座右銘，隨時提醒自己朝目標邁進)</p> <p>3.你覺得他為什麼可以成功？(將工作與興趣結合在一起、他懷著熱誠和衝勁)</p> | <p><u>比爾蓋茲</u>的一生以及成功過程資料</p> | <p>15'</p> <p>20'</p> | <p>●能仔細聆聽。</p> <p>●能熱烈的參與討論並說出自己的想法。</p> <p>●能踴躍舉手發表自己的看法。</p> | <p>●教師可再找其他有關<u>比爾蓋茲</u>的故事，故事取向以有決心、不輕言放棄為主。</p> <p>●教師可對於發表者加以鼓勵。</p> <p>●教師可簡單提示。</p> |

| | | | | |
|--|--------------------|----------------------|---|---|
| <p>盡情揮灑他的才智)</p> <p>4.你認為毅力和決心對人的一生重要嗎？(學生自由發表)</p> <p>三、歸納統整</p> <p>1.教師引導學童瞭解：成功不是一蹴可幾，只要確定自己的目標，抱著努力向上、不屈不撓的精神積極的追求，成功就在不遠的地方！</p> <p>2.鼓勵學生課後找有關<u>比爾蓋茲</u>的書籍閱讀。</p> <p>3.進行「別只是希望，要下決心」學習單。</p> <p>～ 本活動結束 ～</p> | <p>比爾蓋茲相關書籍學習單</p> | <p>5'</p> <p>40'</p> | <ul style="list-style-type: none"> ●能仔細聆聽。 ●能激發興趣，主動找相關書籍閱讀。 ●能安靜並確實完成學習單。 | <ul style="list-style-type: none"> ●教師引導學童瞭解下定決心後就要努力達成的重要。 ●教師鼓勵學生閱讀相關書籍。 ●教師指導學童完成學習單。 |
|--|--------------------|----------------------|---|---|



完比爾蓋茲成功的故事後，想想自己是不是也曾經有過夢想，或者是「下定決心完成某件事」的念頭，你實現了嗎？如果還沒，請把你的夢想與下定決心要做的事寫下來，並為它擬定實現的計畫。

| 我的夢想/決心要完成的事 | 實現計畫 | 完成時間 |
|--------------|---|------|
| 彈一首曲子給同學聽 | 1. 每天花半個小時練鋼琴 2. 請同學到家裡來玩，並彈奏練好的曲子請同學欣賞。 | |
| | | |
| | | |
| | | |



座右銘是一句可以時時警惕自己的格言，你人生的座右銘是什麼呢？訂下一個屬於自己的座右銘，寫在下面的方框中。

| 評量項目 | 學生自評 | 家長複評 | 教師評量 |
|-------------------|------|------|------|
| 1. 我會努力實現自己訂下的目標。 | | | |
| 2. 我能找出屬於自己的座右銘。 | | | |

第十週 防災教育

| | | | | | |
|---------|--|------|--------|---|-------|
| 適用年級 | 五年級 | 教學時間 | 80 分鐘 | 連結領域 | 健康與體育 |
| 設計理念 | 臺灣四面環海，受海洋氣流影響，夏天容易受到颱風的侵襲，常造成淹水及引發土石流等災害。本活動透過災害的檢視、預防準備和防災應變的演練、體驗活動，引導學童深入探究常見的颱風災害與防颱準備，學習應變知能，省思如何正確有效的應對與處理，以達保護自己的目的。 | | | | |
| 教 學 研 究 | | | | | |
| 單元目標 | 1.能了解颱風的危害，並分析周遭環境隱藏的危機。 2.能了解颱風的防範方法，並熟練颱風發生時的處理措施。 | | 分段能力指標 | 環境教育 | |
| | | | | 2-2-1 瞭解生活周遭的環境問題及其對個人、學校與社區的影響。 4-2-1 能操作基本科學技能與運用網路資訊蒐集環境資料。 | |
| 十大基本能力 | <input type="checkbox"/> 瞭解自我與發展潛能。 <input type="checkbox"/> 欣賞、表現與創新。 <input checked="" type="checkbox"/> 生涯規劃與終身學習。 <input type="checkbox"/> 表達、溝通與分享。 <input type="checkbox"/> 尊重、關懷與團隊合作。 <input type="checkbox"/> 文化學習與國際瞭解。 <input checked="" type="checkbox"/> 規劃、組織與實踐。 <input type="checkbox"/> 運用科技與資訊。 <input checked="" type="checkbox"/> 主動探索與研究。 <input checked="" type="checkbox"/> 獨立思考與解決問題。 | | | 連結領域 | |
| | | | | 【健康與體育】 5-2-2 判斷影響個人及他人安全的因素並能進行改善。 5-2-3 評估危險情境的可能處理方法及其結果。 【綜合活動】 4-3-1 探討周遭環境或人為的潛藏危機，運用各項資源或策略化解危險。 | |
| 教 學 準 備 | | | | | |
| 教師準備 | 1.颱風災害圖片 2.防颱宣導影片 | | 學生準備 | | |

| 教學活動 | 教具 | 教學時間 | 評量重點 | 注意事項 |
|---|------------|--|---|---------------|
| <p>一、引起動機</p> <p>1.教師展示於課前準備的颱風災害圖片或影片資料。</p> <p>2.教師請學童分享之前經歷颱風侵襲的經驗。</p> <p>二、主要活動</p> <p>1.資料收集與資料分享：認識颱風 請學童收集因颱風造成災害的資料或剪報，並寫出可避免此災害發生的方法，於課堂上和同學分享。</p> <p>2.分組討論：颱風來襲，在不同情境下，可能發生哪些情況或災害？並推派一位學童上臺發表。</p> <p>(1)情境一：颱風來襲，短時間降下大量的暴風雨。(土石流、淹水、路樹倒塌等)</p> <p>(2)情境二：颱風來襲，容易造成土石流災害的地區，可能有哪些問題。(山坡地過度開發、未做好水土保持等)</p> <p>(3)情境三：颱風來襲前，路旁的水溝裡都是乾樹枝、垃圾和淤泥。(淹水、水災等)</p> <p>三、歸納統整</p> <p>1.教師總結各組的發表。</p> <p>2.發下學習單，請學生回家完成。</p> <p>3.請學童回家檢視家裡的防颱措施，下次上課時分享。</p> <p style="text-align: center;">～ 第一節結束 ～</p> | <p>提問單</p> | <p>2</p> <p>4</p> <p>15</p> <p>15</p> <p>4</p> | <p>●能踴躍發表。</p> <p>●能收集資料並報告。</p> <p>●能認真參與活動。</p> | <p>學童異質分組</p> |
| <p>一、引起動機</p> <p>1.教師事先準備防颱準備的圖片，其中包含幾張防震圖片，並於課堂展示。</p> <p>2.請學童觀察教師準備的圖片，並說明準備理由，若學童能發現是防震的圖片，請學童說明他的觀察。</p> | | <p>7</p> | <p>●能仔細觀看並發表。</p> | |

| | | | | |
|--|-----|----|---|--|
| <p>二、主要活動</p> <p>1.剪報與分享：颱風災害</p> <p>(1)課前請學童完成上節課發下的學習單。</p> <p>(2)學童分組，從組員的剪報學習單中選取一則颱風災害報導。</p> <p>(3)每組推派一位代表讀出該則報導，並說明哪些災害是可以減輕的，以及如何將災害降到最低。</p> <p>2.規畫與執行：我家的防颱計畫</p> <p>(1)請學童發表在颱風來襲前，家裡會做哪些防颱準備。</p> <p>(2)請學童發表在颱風來襲時，哪些行為是危險的。</p> <p>三、歸納統整</p> <p>◎教師根據學童發表分享的內容，總結摘述學習要點。</p> <p style="text-align: center;">～ 第二節結束 ～</p> | 學習單 | 20 | <ul style="list-style-type: none"> ●能確實完成學習單。 ●能與同學一起討論，發表。 | |
| | | 10 | <ul style="list-style-type: none"> ●能踴躍發表。 | |
| | | 3 | <ul style="list-style-type: none"> ●能積極參與活動。 | |



颱風災害剪報

收集曾經發生過的颱風災害資料，黏貼於下方：

資料中的颱風造成了哪些災害？請在（ ）裡打[✓]。

- | | |
|----------------------------------|---------------------------------------|
| <input type="checkbox"/> 土石流 | <input type="checkbox"/> 停電、停水 |
| <input type="checkbox"/> 房屋倒塌 | <input type="checkbox"/> 海水倒灌 |
| <input type="checkbox"/> 水災 | <input type="checkbox"/> 人民死傷 |
| <input type="checkbox"/> 財產損失 | <input type="checkbox"/> 樹木傾倒、生態環境遭破壞 |
| <input type="checkbox"/> 其他_____ | |

| 評量項目 | 學生自評 | 家長複評 | 教師評量 |
|-------------------|------|------|------|
| 1. 我能完成颱風災害剪報。 | | | |
| 2. 我能從剪報資料中取相關訊息。 | | | |
| 3. 我會認真參與活動。 | | | |



我家的防颶計畫

颶風是夏季常見的不速之客，和你的家人一起討論各項防颶工作，並分工做好這些防颶工作。

| 防颶工作 | 負責人 |
|---------------------------------------|-----|
| 颶風來臨時，可能會停水、無法外出，所以要事先準備乾糧和水。 | |
| 颶風來臨時，可能會停電，要事先準備蠟燭、手電筒、電池。 | |
| 颶風來臨時風強雨大，應先做好門窗檢查及固定工作，以免被強風吹落，造成危險。 | |
| | |
| | |



第十一週、第十二週 性別平等教育

| | | | | | |
|---------|--|--------|---|------|---------|
| 適用年級 | 五年級 | 教學時間 | 80 分鐘 | 連結領域 | 綜合活動、國語 |
| 設計理念 | 透過愛迪生、居禮夫人等科學家的生平，讓學生認識不同性別的人在相同的領域都可以有傑出的發展。再透過男性護士、女性黑手的介紹，讓學生了解到教育、工作等權利都是不受性別限制的。 | | | | |
| 教 學 研 究 | | | | | |
| 單元目標 | 4. 認識愛迪生、居禮夫人的成就。 5. 知道工作權利不受性別限制。 6. 探索自己的興趣與專長。 | 分段能力指標 | 性別平等教育 | | |
| | | | 1-3-5 認識不同性別者的成就與貢獻。 2-3-9 瞭解人人都享有人身自主權、教育權、工作權、財產權等權益，不受性別的限制。 | | |
| 十大基本能力 | <input type="checkbox"/> 瞭解自我與發展潛能。 <input type="checkbox"/> 欣賞、表現與創新。 <input type="checkbox"/> 生涯規畫與終身學習。 <input type="checkbox"/> 表達、溝通與分享。 <input type="checkbox"/> 尊重、關懷與團隊合作。 <input type="checkbox"/> 文化學習與國際瞭解。 <input type="checkbox"/> 規畫、組織與實踐。 <input type="checkbox"/> 運用科技與資訊。 <input type="checkbox"/> 主動探索與研究。 <input type="checkbox"/> 獨立思考與解決問題。 | | 連 結 領 域 | | |
| | | | 【綜合活動】 1-3-3 探究自我學習的方法，並發展自己的興趣與專長。 【國語】 5-3-4-4 能將閱讀材料與實際生活經驗相結合。 | | |
| 教 學 準 備 | | | | | |
| 教師準備 | 1.人格特質詞卡。 2.愛迪生、居禮夫人生平簡報。 3.男性護士與女性黑手的介紹簡報。 4.學習單。 | 學生準備 | 1.蒐集不同性別者的成就與貢獻，並做成簡報。 | | |

| 教學活動 | 教具 | 教學時間 | 評量重點 | 注意事項 |
|---|-------------------------------------|--------------------|--|--|
| <p>一、引起動機</p> <p>教師分別講述愛迪生、居禮夫人的貢獻及人格特質，讓學生猜測這兩位的性別，並請學生說出判斷的依據。</p> <p>愛迪生：只有就讀國小三個月就退學、記憶力很好、喜歡問為什麼、每天都喜歡待在實驗室裡做研究、發明了許多東西。</p> <p>居禮夫人：年輕時喜歡閱讀文學和化學方面的書籍、假日最喜歡做化學研究、常常餓到連麵包都沒得吃、後來成為巴黎大學的教授、曾經兩度獲得諾貝爾獎(一次物理獎、一次化學獎)</p> <p>二、主要活動</p> <p>(一)人格特質比一比</p> <ol style="list-style-type: none"> 1.教師宣布答案，第一位是發明大王愛迪生，是位男性。第二位是居禮夫人，是位女性。 2.教師將學生所提到的判斷依據再次分析，說明有時我們會習慣將一些人格特質歸類為男性特質、女性特質。但是其實有許多特質是不分性別，可以稱為中性特質。而且許多人可能同時具有男性特質及女性特質，就像居禮夫人一樣。 3.教師展示人格特質詞卡，請學生共同將這些人格特質依照男性特質、女性特質和中性特質進行分類。 4.請學生發表自己將來想要從事的行業，並且從自己的性別特質中選出該行業需要具備的人格特質。再請學生從不同性別的人格特質中，找出自己想從事的行業需要的人格特質。 5.教師引導學生思考每一個行業都需要具有男性特質和女性特質，差別只在男性特質較多或女性特質較多。因此我們看到同學同時具有不同性別的特質時，不應該取笑對方。 6.學生完成學習單 <p>(二)男性女性都很好</p> <ol style="list-style-type: none"> 1.教師利用簡報介紹愛迪生的生平，以及愛迪 | <p>學習單</p> <p>人格特質詞卡</p> <p>學習單</p> | <p>5</p> <p>35</p> | <ul style="list-style-type: none"> ●能專心聆聽。 ●能踴躍發表觀察所得。 ●能說出不同的家庭溝通文化。 ●能依順序選擇不同的狀況劇。 ●能專心聆聽。 ●能依狀況劇內容編出後續劇情。 | <ul style="list-style-type: none"> ●教師預先準備四種不同的狀況劇劇本。 ●請學童依開頭繼續發展劇情。 |

| | | | | |
|--|-----------------------|-----------|--|--|
| <p>生所發明的物品。</p> <p>2.教師提問，學生舉手發表。</p> <p>(1)愛迪生對這個世界最大的貢獻是什麼？</p> <p>(2)愛迪生有什麼值得你學習的地方？</p> <p>(3)你覺得愛迪生具有那些女性特質？</p> <p>(4)你覺得愛迪生具有那些男性特質？</p> <p>(5)你會因為愛迪生具有女性特質就認為他是娘娘腔嗎？為什麼？</p> <p>3.教師利用簡報介紹居禮夫人的生平，以及居禮夫人的貢獻。</p> <p>4.教師提問，學生舉手回答。</p> <p>(1)居禮夫人得過幾次諾貝爾獎？</p> <p>(2)居禮夫人發現了什麼物質？</p> <p>(3)你覺得居禮夫人具有那些女性特質？</p> <p>(4)你覺得居禮夫人具有那些男性特質？</p> <p>(5)你會因為居禮夫人具有男性特質就認為他是男人婆嗎？為什麼？</p> <p>5.請學生學習教師介紹愛迪生及居禮夫人的方式，由老師指定介紹對象的性別後，每組自行蒐集資料並製作簡報，利用五分鐘的時間，向大家介紹不同性別的人在各領域所獲得的成就或貢獻。</p> | <p>學生製作的簡報</p> | <p>80</p> | <ul style="list-style-type: none"> ●能認真參與討論及預演。 ●能認真參與演出。 ●能專心觀看別組的演出。 ●能說出不同家庭文化的優缺點。 ●能說出改善溝通的策略。 | <ul style="list-style-type: none"> ●請每位同學都要認真參與討論。 ●提醒學童專心觀看各組表演，並思考各個家庭的問題。 ●引導學童瞭解溝通的重要性。 ●提醒學童在溝通時，要尊重他人。 |
| <p>(三)破解數字密碼</p> <p>1.教師於黑板寫上 30238 和 26508 兩組數字，詢問學生，這兩組數字代表著什麼意義？</p> <p>2.教師說明這是一項在美國的實驗，30238 和 26508 則是男女生的薪水(詳見附件一)。當這項實驗完成後，更加凸顯性別歧視的問題。目前在美國情況已經開始改善。</p> <p>3.教師再次於黑板寫上 300000-1500000，請學生猜猜看這個數字又是代表著什麼意義？</p> <p>4.教師宣布答案，這是違反性別工作平等法時的罰款。</p> <p>性別工作平等法第 7 條</p> <p>雇主對求職者或受僱者之招募、甄試、進用、分發、配置、考績或陞遷等，不得因性別或性傾向而有差別待遇。但工作性質僅適合特定性別者，不在此限。</p> <p>5.請學生共同閱讀附件二。然後由教師提問，學生回答。</p> | <p>附件一</p> <p>附件二</p> | <p>80</p> | <ul style="list-style-type: none"> ●能確實完成學習單。 ●能仔細聆聽並認真思考。 ●能說出良好的溝通方式。 | <ul style="list-style-type: none"> ●引導學童了解溝通的原則。 |

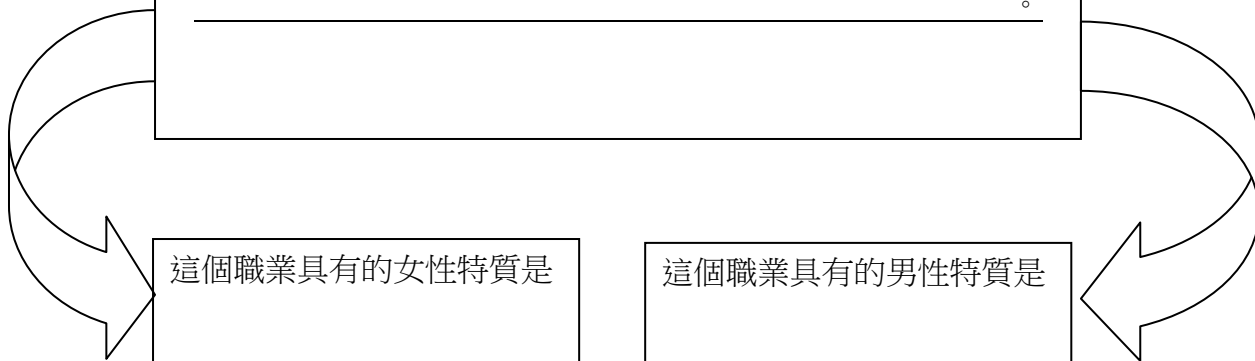
| | | | | |
|--|------------|-----------|----------|--|
| <p>(1)你覺得早餐店老闆能不能夠主張因為要穿女僕裝，僅限於女生，所以符合性別平等法？</p> <p>(2)請你想想看，有什麼工作的性質是僅適合特定性別的人？男性服飾模特兒、女性內衣模特兒。</p> <p>(3)你曾經聽過或看過類似具有性別歧視的情形嗎？</p> <p>6. 教師強調每個人都有工作的權利，且不能受到性別的限制。</p> <p>7.請學生完成學習單。</p> <p>(四)男生女生一樣行</p> <p>1.教師說明以前有許多行業都會受到性別限制，例如以前只有男性可以當軍人，現在則是不論男女均可以從軍。</p> <p>2.教師利用簡報介紹男性護理師及女性黑手，讓學生了解就算與一般人觀念中的職業性別不同，仍然可以把事情做得很好，成為當中的佼佼者。</p> <p>3.請學生發表自己還聽過或看過那些類似的例子。</p> <p>三、歸納統整</p> <p>教師再次強調不論男女，都是父母親心中的寶貝，而且能力也不會因為性別而有所不同，所以選擇職業時，也不必因為性別而受限。而我們也不應該對性別有著刻板印象，更不該使用帶有性別歧視的語詞。應該試著學習不同性別的優點，拓展自己的視野，讓自己的能力更加進步。</p> <p>～ 本活動結束 ～</p> | <p>學習單</p> | <p>35</p> | <p>5</p> | |
|--|------------|-----------|----------|--|



我的未來不是夢

年 班 號
姓名

我將來想從事的職業是_____，
因為_____。
_____。



這個職業具有的女性特質是

這個職業具有的男性特質是

這些女性特質幫助我

這些男性特質幫助我

目前我所擁有的特質有

| 評 量 項 目 | 學生自評 | 家長複評 | 教師評量 |
|----------------------|------|------|------|
| 1.可以清楚描述男女生的人格特質。 | | | |
| 2.能明白人會同時具有男女生的人格特質。 | | | |



大家來找碴

年 班 號
姓名

小朋友，以下是一些常見的徵才廣告，請你找一找，這些廣告是否恰當，並把原因寫下來

真好吃小吃店
誠徵
**工作伙伴
洗碗阿姨**
有經驗佳，薪水面議
意者電洽 0912345678

開心醫院
誠徵
護理師兩名
需輪班，月薪 3 萬
工作環境佳
意者電洽 0922999999

跑得快遊覽公司
誠徵
司機大哥
享勞健保 無誠勿試
薪水面議
意者電洽 0915789789

我覺得這個徵才廣告
恰當 不恰當
因為

我覺得這個徵才廣告
恰當 不恰當
因為

我覺得這個徵才廣告
恰當 不恰當
因為

小朋友，請你找我看，下面這些工作，是受到法律保護，雇主不可以因為性別的關係而不錄取的打✓。

- 服務生 工程師 警察 銷售人員
送貨員 女性內衣模特兒 護士 行政會計

| 評 量 項 目 | 學生自評 | 家長複評 | 教師評量 |
|-----------------------------|------|------|------|
| 1.能找出受到性別限制的徵才條件。 | | | |
| 2.能明白工作權是受到法律保護，不會因為性別受到限制。 | | | |

第十三週、第十四週 家庭暴力防治教育

| | | | | | |
|---------|--|--------|--|------|---------|
| 適用年級 | 五年級 | 教學時間 | 120 分鐘 | 連結領域 | 綜合活動、國語 |
| 設計理念 | 透過新聞報導，讓學生變是家暴案件的相關要素，並且透過戲劇演出，讓學生可以同理家暴受害者的心情。 | | | | |
| 教 學 研 究 | | | | | |
| 單元目標 | 7. 能辨識家暴案件。 8. 能夠同理家暴受害人的心情。 9. 釐清家暴的常見迷思。 | 分段能力指標 | 連結議題 | | |
| | | | 【性別平等教育】 2-3-8 認識家庭暴力對身心發展的影響。 【資訊教育】 4-3-5 能利用搜尋引擎及搜尋技巧尋找合適的網路資源。 | | |
| 十大基本能力 | <input type="checkbox"/> 瞭解自我與發展潛能。 <input type="checkbox"/> 欣賞、表現與創新。 <input type="checkbox"/> 生涯規劃與終身學習。 <input type="checkbox"/> 表達、溝通與分享。 <input type="checkbox"/> 尊重、關懷與團隊合作。 <input type="checkbox"/> 文化學習與國際瞭解。 <input type="checkbox"/> 規劃、組織與實踐。 <input type="checkbox"/> 運用科技與資訊。 <input type="checkbox"/> 主動探索與研究。 <input type="checkbox"/> 獨立思考與解決問題。 | | 連結領域 | | |
| | | | 【綜合活動】 4-3-1 探討周遭環境或人為的潛藏危機，運用各項資源或策略化解危險。 【國語】 5-3-6-2 學習資料剪輯、摘要和整理的的能力。 | | |
| 教 學 準 備 | | | | | |
| 教師準備 | 1.學習單。 | 學生準備 | 1.家暴新聞報導一則。 | | |

| | | | | |
|---|-----|---|---|---|
| <p>報的方式演出均可。</p> <p>6.小組進行戲劇排練。</p> <p>7.小組戲劇演出。教師針對各小組演出內容進行分析，提醒學生要學會求救及保護自己的方法。</p> <p>8.於演出後，請小組成員發表自己演出時的感受。</p> <p>(1)身為加害者，動手打人或開手罵人時的感覺？你覺得加害者動手打人時的情緒是什麼樣的？是否有別種宣洩情緒的方法？</p> <p>(2)身為受害者，被家暴時會有什麼感受？你會覺得被打是因為你做錯事嗎？被打的時候你會怎麼保護自己？</p> <p>(3)身為目睹案件的家人，你有什麼感覺？為什麼？看到家人被打時，你會想採取什麼舉動？</p> <p>(4)你是前去幫助受暴家庭的人，你有什麼感受？</p> <p>9.教師在學生分享感受後，進行相關的價值澄清。</p> <p>(1)家暴發生時，如果一再忍耐，不願意面對，會使家暴行為反覆發生，甚至越來越嚴重。</p> <p>(2)各種背景的家庭都有可能發生家暴，並不是只有社經背景不好的家庭才會出現家暴。</p> <p>(3)就算受害者沒有做錯任何事情，也有可能因為加害者的情緒控管不當，而出現家暴。</p> <p>(4)受害者並不是不想遠離家暴，而是有可能受威脅無法離開施暴者。</p> <p>(5)家暴是犯罪行為，每個人多關心身邊的人，就有可能減少家暴事件的發生。</p> <p>9.請學生完成學習單。</p> <p>三、歸納統整</p> <p>如果每個人都能夠多花些心思，多關心身邊的人，就可以運用學過的方法來協助家暴受害者，讓他們可以展開新的生活。</p> <p style="text-align: center;">～ 本活動結束 ～</p> | 學習單 | 5 | <ul style="list-style-type: none"> ●能認真參與演出。 ●能專心觀看別組的演出。 ●能認真參與討論。 ●能說出自己扮演角色時的感受。 ●能專心聆聽。 ●能確實完成學習單。 ●能仔細聆聽。 | <ul style="list-style-type: none"> ●提醒學童專心觀看各組表演，並思考各個家庭的問題。 |
|---|-----|---|---|---|



家暴事件分析

年 班 號
姓名

小朋友，現在我們要來當個小偵探，分析家暴事件，探究發生家暴的情形，並且學會如何避免家暴事件的發生。

第一步：請你把蒐集的報導張貼在下面：

第二步：請你從報導中找到相關的

的加害人、被害人以及虐待的事實。

加害人：_____

被害人：_____

虐待的事實：_____

第三步：請你從小組其他成員所蒐集的報導中，找到還有哪些動作、行為也可以稱為家暴。

可以稱為家暴的行為或動作：_____

第十五週、第十六週 生命教育

| | | | | |
|-------------|--|---|-----------|---|
| 領域/科目 | 彈性學習課程（生命教育） | | 設計者 | 五年級團隊 |
| 實施年級 | 五下 | | 教學時間 | 80分鐘 |
| 單元名稱 | 地球防衛隊 | | | |
| 設計理念 | <p>隨手關燈、節約用水等，雖然老師們在日常生活中，都已經不斷提醒學生，但是對於許多學生而言，仍然只是口號，並沒有落實於生活，因此希望藉由本活動能夠讓學生對於節約能源有更深入的認識，也能夠使學生更願意做到節能愛地球。</p> | | | |
| 設計依據 | | | | |
| 學習重點 | 學習表現 | <p>自然科學 po-III-1 能從學習活動、日常經驗及科技運用、自然環境、書刊及網路媒體等察覺問題。</p> <p>社會 2a-III-2 表達對在地與全球議題的關懷。</p> <p>綜合活動 3d-III-1 實踐環境友善行動，珍惜生態資源與環境。</p> | 綱與領綱之核心素養 | <p>●C1 道德實踐與公民意識</p> <p>自-E-C1 培養愛護自然、珍愛生命、惜取資源的關懷心與行動力。</p> <p>●A2 系統思考與解決問題</p> <p>社-E-A2 敏覺居住地方的社會、自然與人文環境變遷，關注生活問題及其影響，並思考解決方法。</p> <p>●C1 道德實踐與公民意識</p> <p>綜-E-C1 關懷生態環境與周遭人事物，體驗服務歷程與樂趣，理解並遵守道德規範，培養公民意識。</p> |
| | 學習內容 | <p>自然科學 INg-III-7 人類行為的改變可以減緩氣候變遷所造成的衝擊與影響。</p> <p>社會 Ca-III-1 都市化與工業化會改變環境，也會引發環境問題。</p> <p>綜合活動 Cd-III-3 生態資源與環境保護行動的執行。</p> | | |
| 議題融入 | 實質內涵 | 生 E1 探討生活議題，培養思考的適當情意與態度。 | | |
| | 融入之學習重點 | 了解全球暖化對人類與其他生物的負面影響，並能在生活中落實節能減碳，為改善全球暖化問題盡心力。 | | |
| 其他領域/科目的連結 | 自然科學、社會、綜合活動 | | | |
| 教材來源 | 影片正負2度C---幾米動畫版。 | | | |
| 教學設備/資源 | <ul style="list-style-type: none"> ●影片正負 2 度 C---幾米動畫版。 ●全球暖化影響簡報。 | | | |

●學習單。


學習目標

1. 認識全球暖化、溫室效應。
2. 落實節能減碳行動。

教學活動設計

| 教學活動內容及實施方式 | 時間 | 備註 |
|--|----|---|
| 一、引起動機 教師播放正負 2 度 C---幾米動畫版，並請學生仔細觀看影片內容。 看完影片後，教師針對影片內容提問，請學生舉手回答。 1. 地球為什麼生氣了？ 2. 地球生氣後發生了什麼事？ 3. 為什麼影片的名稱要命名為正負 2 度 C？你覺得影片最主要想要表達什麼事？ | 10 | ●能專心觀看影片。 ●能踴躍回答問題。 |
| 二、主要活動 (一)為動物發聲 請學生觀看簡報中的照片，想想看，如果你是照片裡的動物，你會想告訴人類什麼？身為人類的你，又該怎麼回答這些動物呢？同時請兩位學生上台表演，一位代表動物並說出動物們的心聲，另一位代表人類，則當場回答同學所說的話。 (二)認識全球暖化及溫室效應 教師簡介全球暖化與溫室效應，並說明是想要減緩溫室效應，就必須減少溫室氣體的排放量。 全球暖化：在一段時間內，地球的大氣和海洋，因為溫室效應而溫度上升，所造成的氣候變化現象。 溫室效應：因為大氣中的溫室氣體吸收了光和熱，並反射回地球，使地球保持在一定的溫度，讓地球就像在溫室當中，稱為溫室效應。 溫室氣體：會吸收光和熱的氣體稱為溫室氣體。例如：二氧化碳、水蒸氣、甲烷和氟氯碳化物。 (三)節能減碳愛地球 教師說明如果想要幫忙一開始在簡報中看到動物，讓地球可以繼續適合我們生存，我們就要進行節能減碳。每個人的力量雖然薄弱，但是累積起來，仍然會對環境造成影響。老師舉例日常生活中可以做到的節能減碳行動，並請學生思考，除了老師所說的行動外，還有哪些事情是我們可以做到的？學生舉手發表自己想到的行動。 (四)節能減碳我最行 教師指導學生完成學習單，並，請學生記錄一週內，所做到的 | 67 | ●能說出動物的心聲。 ●能專心聆聽。 ●能認真思考並踴躍發表。 ●能確實完成學習單。 |

| | | |
|--|---|--|
| <p>節能減碳行動。</p> <p>三、歸納統整</p> <p>節能減碳不能只是空談，一定要付諸行動，才能使我們生活的環境有所改變，因此希望同學能夠逐漸改變自己的生活習慣，主動進行節能活動，讓地球可以更美好。</p> <p style="text-align: center;">～ 本活動結束 ～</p> | 3 | |
|--|---|--|



地球防衛隊

年 班 號
姓名

小朋友，身為地球防衛隊的一員，必須同時擁有聰明的頭腦、豐富的知識和十足的行動力，才能讓地球上的所有生物不會無家可歸，現在我們就要來考考你，看看你能不能勝任地球防衛隊囉！

★第一關：全球暖化可能會造成那些情形？請在打✓。

- 造成旱災，沒有辦法耕種。
- 北極的冰層變薄，北極熊無家可歸。
- 海平面上升，住在低窪地區的人家裡會淹水。
- 形成強烈的暴風雪或颱風，許多人成為氣候難民。
- 造成洪水氾濫，許多動植物被淹死。

★第二關：下列是節能減碳行動的請打✓，不是的請打×。

- 夏天將冷氣開到 20°C，讓室內涼爽舒適。
- 不用時，隨手關燈，關電扇。
- 將紙張、寶特瓶、玻璃瓶進行回收再利用。
- 走路上學，減少坐車上學。
- 食用在地當季的水果蔬菜，減少碳足跡。

第十七週、第十八週 性侵害防治教育

| 適用年級 | 五年級 | 教學時間 | 80 分鐘 | 連結領域 | 綜合活動、健康與體育 |
|---------|--|--------|---|------|------------|
| 設計理念 | 五年級的學童正要開始面臨青春期，身體與心裡上皆會發生變化，對自己或異性身體會產生好奇，因此應先建立正確的身體知識，學習尊重的態度。此階段對兩性的相處仍有許多疑惑或是期待，所以應教導以尊重的態度、合宜的舉止與異性相處，並進而認識校園性騷擾的情況，釐清正確的觀念，才能有愉快的校園生活。 | | | | |
| 教 學 研 究 | | | | | |
| 單元目標 | 1.了解男女的差異，並提出尊重異性的方法。 2.能學習瞭解自己的感覺，尊重自己與他人的隱私。 3.學習遇到性騷擾時的應對方法。 | 分段能力指標 | 兩 性 教 育 | | |
| | | | 1-3-1 認知青春期不同性別者身體的發展與保健。 2-3-7 同理與關懷受到性騷擾或性侵害者。 2-3-9 瞭解人人都享有人身自主權、教育權、工作權、財產權等權益，不受性別的限制。 2-3-10 瞭解性別權益受侵犯時，可求助的管道與程序。 | | |
| 十大基本能力 | <input type="checkbox"/> 瞭解自我與發展潛能。 <input type="checkbox"/> 欣賞、表現與創新。 <input type="checkbox"/> 生涯規劃與終身學習。 <input type="checkbox"/> 表達、溝通與分享。 <input type="checkbox"/> 尊重、關懷與團隊合作。 <input type="checkbox"/> 文化學習與國際瞭解。 <input type="checkbox"/> 規劃、組織與實踐。 <input type="checkbox"/> 運用科技與資訊。 <input type="checkbox"/> 主動探索與研究。 <input type="checkbox"/> 獨立思考與解決問題。 | 分段能力指標 | 連 結 領 域 | | |
| | | | 【綜合活動】 1-3-1 欣賞並接納他人。 【健康與體育】 5-3-1 評估日常生活的安全性並討論社會對促進個人及他人安全的影響。 5-3-3 規劃並演練緊急情境的處理與救護的策略和行動。 | | |
| 教 學 準 備 | | | | | |
| 教師準備 | 1.衛生福利部服務保護司—性騷擾防治宣導影音專區宣導影片。 2.學習單。 | | 學生準備 | | |

| 教學活動 | 教具 | 教學時間 | 評量重點 | 注意事項 |
|--|--------------------|--------------------------------|---|---|
| <p>準備活動</p> <p>教師於課前要求學生收集自己過去的生活照片，從嬰兒期、幼年、幼稚園、國小到現在等不同階段中，有明顯成長差異的照片。</p> <p>一、引起動機</p> <p>1.教師引導學童比較以前和現在的的照片，並詢問學生：你們最近有沒有覺得外貌上或身體生理上有什麼不同？</p> <p>2.教師歸納說明：男生可能是聲音變了、長鬍子、喉結等，女生可能是胸部變大了等。</p> <p>二、主要活動</p> <p>1.教師以網路投影片說明男生與女生身體構造上的不同：</p> <p>(1) 以投影片揭示男性、女性生殖器官圖，學生試著說出其名稱，老師歸納出正確名稱及位置。</p> <p>(2) 老師引導說明男女生到了青春期，身體上皆會產生變化，開始出現第二性徵或其他改變，這都是正常的情况，例如月經和夢遺分別是發育成熟女孩和男孩的正常現象</p> <p>2.教師引導說明青春期兩性的相處：</p> <p>(1) 「青春期」是人成長必經的過程，發育的時間可能不同，因此不要開對方身體器官的玩笑。</p> <p>(2) 兩性相處時，要注意身體界線，不要任意碰觸對方的身體，更不可以用眼神亂瞄、肢體碰觸對方身體的隱私處。</p> <p>三、歸納統整</p> <p>教師總結歸納青春期的變化是正常的現象，應了解並處理好青春期的衛生保健，在學校裡，兩性間要彼此尊重、和諧相處。除了懂得保護自己，不讓他人觸碰自己身體的隱私處以外，也要做到尊重別人身體的行為表現，兩性相處才會愉快。</p> <p style="text-align: center;">～ 第一節課結束 ～</p> <p>一、引起動機</p> | <p>電腦 電子白板</p> | <p>8'</p> <p>27'</p> <p>5'</p> | <ul style="list-style-type: none"> ●能細心觀察。 ●能專心聆聽。 ●能仔細聆聽並認真思考。 ●能專心聆聽。 | <ul style="list-style-type: none"> ●老師提醒學童找有明顯差異的照片。 ●提醒學童用心觀察。 |

| | | | | |
|--|--|--------------------------------|--|--|
| <p>教師說明一個故事：小峻對小美有好感，所以在一次下課，趁同學都離開時，過去搭小美的肩，並且和她表白。但小美卻覺得小峻這樣的肢體動作讓她很不舒服。</p> <p>二、主要活動</p> <p>1.教師引導學童共同討論故事的情節：</p> <p>(1) 小峻的行為如何？</p> <p>(2) 如果你是小美，該怎麼辦？</p> <p>(3) 小峻的行為是否構成性騷擾？</p> <p>2.教師引導全班共同討論：</p> <p>(1) 除了隱私處之外，還有哪些身體部位是你不喜歡他人碰觸的？</p> <p>(2) 當別人碰觸你的身體，讓你感到不舒服時，你該怎麼辦？</p> <p>(3) 兩性相處時怎麼做才是彼此尊重？</p> <p>3.教師引導學童分組討論在學校裡的兩性相處：</p> <p>(1) 在學校裡，什麼樣的行為算是性騷擾？（講黃色笑話、任意碰觸身體、故意拉衣服、偷看上廁所…）</p> <p>(2) 如果在學校裡，遇到同學性騷擾時，該怎麼辦？</p> <p>三、歸納統整</p> <p>1.教師歸納說明隨意碰觸別人的身體，是很不禮貌的行為。與人相處必須先自我尊重，才能得到他人的尊重。如果遇到令人感到不舒服的肢體碰觸時，也要勇敢拒絕。</p> <p>2.政府以立法通過性騷擾防治法，以維護每個人的身體自主權。和人相處時，只要有令人感到不舒服的言語、肢體動作等，不管是男是女，都構成性騷擾。</p> <p>3.在學校裡，碰到性騷擾時，又勇敢說不，離開現場，也可以報告師長，終止童學的性騷擾行為。</p> <p style="text-align: center;">～ 第二節課結束 ～</p> <p>一、引起動機</p> | | <p>3'</p> <p>30'</p> <p>7'</p> | <ul style="list-style-type: none"> ●能認真聆聽。 ●能踴躍發表心得。 ●能認真參與討論。 ●能認真思考。 ●能仔細聆聽並認真思考。 | <ul style="list-style-type: none"> ●教師預先準備不同的狀況劇劇本。 ●能提醒學童就日成生活舉例說明。 |
|--|--|--------------------------------|--|--|

| | | | | |
|---|-------------------------------|--------------------------------|--|--|
| <p>教師播放性騷擾防治宣導影音專區宣導影片—何處會發生篇，請學生仔細觀察影片內容。</p> <p>二、主要活動</p> <p>1.教師引導全班討論動畫內容：</p> <p>(1) 性騷擾的人都有哪些藉口？</p> <p>(2) 性騷擾會在哪邊發生？</p> <p>2.教師引導分組討論：</p> <p>(1) 在學校有哪些「性騷擾」、「性霸凌」的情況，請試著舉三個例子？</p> <p>(2) 你覺得說黃色笑話算「性騷擾」嗎？如果班上有同學喜歡把黃色笑話當作幽默的表現，你會怎麼做？</p> <p>(3) 你曾在學校看過或碰過「性騷擾」的發生嗎？發生的情形是？你覺得校園中哪些地方最容易發生「性騷擾」？</p> <p>3.請學童實際演練在學校遇到童學性騷擾時，該有的行為表現。</p> <p>三、歸納統整</p> <p>1.教師歸納說明在學校裡也會有性騷擾的情況，歷如隨便講黃色笑話、任意觸碰別人的隱私處、惡作劇掀女生裙子等。尤其最長建得是說黃色笑話，令人不舒服的言語也算性騷擾，若感到不舒服，應該主動表達自己的感覺。</p> <p>2.每個人都應建立「身體自主權」的觀念，與異性或同性朋友相處，都要表現尊重的行為，學習尊重人與人之間的身體界限，才能確保自己的安全並成為舉止大方的青少年。</p> <p>3.請學童完成學習單。</p> <p style="text-align: center;">～ 本活動結束 ～</p> | <p>電腦 電子白板</p> <p>學習單</p> | <p>5'</p> <p>28'</p> <p>7'</p> | <ul style="list-style-type: none"> ●能仔細觀看並認真思考。 ●能踴躍發表。 ●能認真參與討論。 ●能踴躍發表意見。 ●能用心表現。 ●能認真聆聽並仔細思考。 ●能確實完成學習 | <ul style="list-style-type: none"> ●教師適時引導說明，避免學童過度恐慌。 ●教師可以就討論結果設想情境，讓學童實際演練。 |
|---|-------------------------------|--------------------------------|--|--|



同性騷擾說 NO

年 班 號

姓名

1. 在校園中常常有哪些「性騷擾」的情況，請舉出三個例子？



2. 除了隱私處，還有哪些身體的部位是你不喜歡被他人碰觸的？如果有人碰了讓你不舒服，你會怎麼做？



3. 如果班上有同學喜歡把黃色笑話當作幽默的表現，你會怎麼做？



4. 如果是你或你週遭的朋友、同學遭遇性騷擾，你會怎麼做？



第二十週 家庭教育

| | | | |
|-------|----------|---|--|
| 領域/科目 | 綜合活動 | 設計者 | 五年級教學團隊 |
| 實施年級 | 五年級 | 總節數 | 共 <u>2</u> 節， <u>80</u> 分鐘 |
| 單元名稱 | 家庭教育 | | |
| 設計依據 | | | |
| 學習重點 | 學習表現 | 2a-III-1 覺察多元性別的互動方式與情感表達，並運用同理心增進人際關係。 | 核心素養 綜-E-B1 覺察自己的人際溝通方式，學習合宜的互動與溝通技巧，培養同理心，並應用於日常生活。 |
| | 學習內容 | Ba-III-1 多元性別的人際互動與情感表達。 Ba-III-2 同理心的增進與實踐 Ba-III-3 正向人際關係與衝突解決能力的建立。 | |
| 議題融入 | 實質內涵 | 家庭教育 家 E1 家庭的意義與功能。 家 E2 家庭的多樣型態與轉變。 家 E3 家人的多元角色與責任。 家 E5 主動與家人分享。 家 E6 關心及愛護家庭成員。 法治教育 法 E8 認識兒少保護。 品德教育 品 E3 溝通合作與和諧人際關係。 人權教育 人 E2 關心周遭不公平的事件，並提出改善的想法。 人 E3 了解每個人需求的不同，並討論與遵守團體的規則。 人 E7 表達自己對一個美好世界的想法，並聆聽他人的想法。 人 E10 認識隱私權與日常生活的關係。 | |
| | 所融入之學習重點 | 2a-III-1 覺察多元性別的互動方式與情感表達，並運用同理心增進人際關係。 Ba-III-1 多元性別的人際互動與情感表達。 Ba-III-2 同理心的增進與實踐 Ba-III-3 正向人際關係與衝突解決能力的建立。 | |

| | |
|---|---|
| 與其他領域/科目的連結 | 健康與體育 Fa-III-2 家庭成員的角色與責任。 Fa-III-3 維持良好人際關係的溝通技巧與策略。 Fa-III-4 正向態度與情緒、壓力的管理技巧。 |
| 教材來源 | |
| 教學設備/資源 | <ul style="list-style-type: none"> • 「甜蜜的家庭」歌詞。 • 空白紙張。 • 小皮球。 • 學習單。 • 附件一、二。 |
| 學習目標 | |
| <ol style="list-style-type: none"> 1. 能和家人做朋友，互相分享、關愛。 2. 了解良好的家庭溝通方式。 3. 學習關懷家人的具體作法。 4. 了解何謂家庭暴力與單親家庭。 5. 面對家庭暴力及單親家庭時，能夠正向的調適自己及幫助別人。 | |

| 教學活動設計 | | |
|---|----------------------------------|----------------------|
| 教學活動內容及實施方式 | 時間 | 備註 |
| <p>【活動一】我的家庭</p> <p>(一) 歌詞改編：</p> <p>教師將兒童分組，依小組組數發下「甜蜜的家庭」歌詞，讓兒童分組將畫底線處改編歌詞。參考如下：</p> <p>我的家庭真可愛，整潔美滿又安康， 姐妹兄弟很和氣，父母都慈祥。 雖然沒有好花園，春蘭秋桂常飄香， 雖然沒有大廳堂，冬天溫暖夏天涼。 可愛的家庭呀！</p> <p>我不能離開你，你的恩惠比天長。</p> <p>(二)教師請兒童分組演唱改編後的歌詞。</p> <p>(三)教師說明，家人是和自己關係最親密的人，和諧的家庭關係對個人的成長和身心健康有很大的影響。</p> <p>(四)請兒童自由發表與平時與家人互動的情形，例如：常</p> | <p>10'</p> <p>15'</p> <p>10'</p> | <p>活動參與 家 E1</p> |

附件一

最近，巧雯發現好朋友強強變得跟以前不一樣。以前的強強成績很好，跟同學相處愉快；現在的強強不僅成績一落千丈，對同學也不理不睬，常常一個人在座位上發呆。

巧雯多次上前表達關心之意，卻問不出結果。後來，大家才知道原來強強的爸爸因為長期失業，活壓力大，情緒低落，經常對家人拳打腳踢、暴力相向。強強心裡一直很擔心害怕，但是卻不知道該怎麼辦。

每當強強想起爸爸對家人的暴力行為，就擔心害怕不知何時又會被爸爸暴力相向，甚至恐懼到不敢回家。最近父母爭吵要離婚，強強更加徬徨，除了擔心自己會因父母的分開而被遺棄，也害怕同學與朋友知道家中的狀況，會開始疏遠自己。



珍愛家人

___年___班 姓名_____ 座號___

一、讓愛加溫

家庭的和諧，需要靠家庭成員共同經營。不妨從自己開始，嘗試改變對家人的溝通方式。對家人表達愛意和關懷，只要用心，彼此的關係將更為和樂。請針對下列表格，寫下你的做法。

| 稱呼 | 生日 | 興趣 | 我的做法 | 成效 |
|-------------|----|----|------|----|
| 父親 | | | | |
| 母親 | | | | |
| 其他家人 () | | | | |
| 其他家人 () | | | | |

二、給家人的話

每個人都期盼有一個幸福美滿的家庭，但是要增進家庭氣氛的和樂是需要家人間共同經營的。請你先回答下列問題，再將自己對家人的心意寫下來，讓對方知道。

1.請選擇一位家人？我的_____。

2.你和他之間印象最深刻的事是什麼？你的感覺又是如何？

3.你想要用什麼方式表達你對他的愛？

4.請利用下面的空白框，簡單寫下你想對他說的話。