

彰化縣縣立竹塘國民小學 110 學年度 各年級 彈性學習課程/節數規劃說明 **總表**

「校訂課程」：是由學校安排，以形塑學校教育願景及強化學生適性發展。彈性學習課程由學校自行規劃辦理全校性、全年級或班群學習活動，提升學生學習興趣並鼓勵適性發展，落實學校本位及特色課程。**課程計畫必須列出：教學目標或核心素養、主題名稱、教學重點、評量方式、教學進度。**

本校各類彈性學習課程之規劃，呼應本校學生能力的優勢、以健康、活力、和諧、感恩、調適、創思為課程目標，並發展健康活力的人生為特色，期能提升學生學習興趣並鼓勵適性發展，落實學校本位及特色課程。

本校 **全面實施** 12 年國教 / **逐年** 實施 12 年國教，茲將彈性學習課程及節數/彈性學習節數分配表列如下：

(本表必填且必上傳，請置於「8. 各年級彈性學習課程目標 / 核心素養與學習重點、評量」各年級上傳檔案的第 1 頁)

表格列數請自行增刪

類別	年級 課程名稱	一年級		二年級		三年級	
		上學期	下學期	上學期	下學期	上學期	下學期
		節數	節數	節數	節數	節數	節數
統整性 主題/ 專題/ 議題 探究	閱讀	21	20	21	20	21	20
	生活英文						
	生活數學	-	-	-	-	-	-
	資訊	-	-	-	-	21	20
社團活 動與技 藝課程	21	20	21	20	21	20	
其他類 課程	學校活動/議題宣導	8	12	8	12	8	12
	講座	6	8	6	8	6	8
	戶外活動	7	-	7	-	7	-
	合計(每週節數)	63(3)	60(3)	63(3)	60(3)	84(4)	80(4)

年級 課程名稱	四年級		五年級		六年級		
	上學期	下學期	上學期	下學期	上學期	下學期	
	節數	節數	節數	節數	節數	節數	
閱讀	21	20	21	20	21	20	
生活英文	21	20	21	20	21	20	
生活數學	-	-	21	20	21	20	
資訊	21	20	21	20	21	20	
學校活動/議題宣導	8	12	8	12	8	12	
講座	6	8	6	8	6	8	
戶外活動	7	-	7	-	7	-	
	合計	84(4)	80(4)	105(5)	100(5)	105(5)	100(5)

須遵守上述各點之原則辦理。

彰化縣竹塘國民小學 110 學年度第一學期六年級閱讀彈性學習課程（校訂課程）

8、各年級彈性學習課程目標／核心素養與學習重點、評量(8-1 提供兩表格供參，8-1、8-2、8-3 以一個檔上傳同一區域)

8-1 各年級彈性學習課程內容符合「統整性主題/專題/議題探究課程」、「社團活動與技藝課程」、「特殊需求領域課程」及「其他類課程」四大類別之一，並應經學校課發會審議通過。(二至六年級得依九年一貫課綱之規定執行-自擬表格)

參考表一

課程名稱	素養導向教學規畫	實施年級 (班級組別)	六	教學節數	本學期共(21)節
彈性學習課程 四類規範	1. <input checked="" type="checkbox"/> 統整性探究課程 (<input checked="" type="checkbox"/> 主題 <input type="checkbox"/> 專題 <input checked="" type="checkbox"/> 議題) 2. <input type="checkbox"/> 社團活動與技藝課程 (<input type="checkbox"/> 社團活動 <input type="checkbox"/> 技藝課程) 3. <input type="checkbox"/> 特殊需求領域課程 (特殊需求課程計畫請統一上傳至第 12 項) 身障類: <input type="checkbox"/> 生活管理 <input type="checkbox"/> 社會技巧 <input type="checkbox"/> 學習策略 <input type="checkbox"/> 職業教育 <input type="checkbox"/> 溝通訓練 <input type="checkbox"/> 點字 <input type="checkbox"/> 定向行動 <input type="checkbox"/> 功能性動作訓練 <input type="checkbox"/> 輔助科技運用 資優類: <input type="checkbox"/> 創造力 <input type="checkbox"/> 領導才能 <input type="checkbox"/> 情意發展 <input type="checkbox"/> 獨立研究或專長領域 其他類: <input type="checkbox"/> 藝術才能班專門課程 <input type="checkbox"/> 體育班專門課程 4. <input type="checkbox"/> 其他類課程 <input type="checkbox"/> 本土語文/新住民語文 <input type="checkbox"/> 服務學習 <input type="checkbox"/> 戶外教育 <input type="checkbox"/> 班際或校際交流 <input type="checkbox"/> 自治活動 <input type="checkbox"/> 班級輔導 <input type="checkbox"/> 學生自主學習 <input type="checkbox"/> 領域補救教學				
設計理念	能將閱讀材料與實際生活情境相聯結，透過生活化的語文，學習解決問題，將知識轉化為能力。				
本教育階段 總綱核心素養 或校訂素養	E-A1 具備良好的生活習慣，促進身心健全發展，並認識個人特質，發展生命潛能。 E-A2 具備探索問題的思考能力，並透過體驗與實踐處理日常生活問題。 E-B1 具備「聽、說、讀、寫、作」的基本語文素養，並具有生活所需的基礎數理、肢體及藝術等符號知能，能以同理心應用在生活與人際溝通。 E-B3 具備藝術創作與欣賞的基本素養，促進多元感官的發展，培養生活環境中的美感體驗。 E-C2 具備理解他人感受，樂於與人互動，並與團隊成員合作之素養。				

E-C3 具備理解與關心本土與國際事務的素養，並認識與包容文化的多元性。								
課程目標								
一、能用心精讀，深究內容，歸納大意。 二、結合生活經驗，學習語文，應用語文，達到獲取資訊，傳達消息的能力。 三、學習從各種不角度看世界，欣賞自然美景。 四、藉由閱讀文章，了解愛護自然環境資源的重要。 五、藉由閱讀，了解當地具有特色的文化及傳說。 六、體驗民俗節日活動、民俗藝術，從而建立文化概念，認識傳統和現代的異同和演變。 七、透過班級讀書會活動，培養學生閱讀習慣，擴大閱讀領域。								
配合融入之領域或議題								
<input checked="" type="checkbox"/> 國語文 <input type="checkbox"/> 英語文 <input type="checkbox"/> 本土語 <input type="checkbox"/> 性別平等教育 <input type="checkbox"/> 人權教育 <input checked="" type="checkbox"/> 環境教育 <input type="checkbox"/> 海洋教育 <input checked="" type="checkbox"/> 品德教育 <input type="checkbox"/> 數學 <input checked="" type="checkbox"/> 健康與體育 <input checked="" type="checkbox"/> 生活課程 <input checked="" type="checkbox"/> 生命教育 <input type="checkbox"/> 法治教育 <input type="checkbox"/> 科技教育 <input type="checkbox"/> 資訊教育 <input type="checkbox"/> 能源教育 <input type="checkbox"/> 安全教育 <input type="checkbox"/> 防災教育 <input checked="" type="checkbox"/> 閱讀素養 <input type="checkbox"/> 多元文化教育 <input type="checkbox"/> 生涯規劃教育 <input type="checkbox"/> 家庭教育 <input type="checkbox"/> 原住民教育 <input checked="" type="checkbox"/> 戶外教育 <input type="checkbox"/> 國際教育								
表現任務								
1. 聆聽態度：安靜專注的聽故事，不隨意打岔。 2. 口語表達：用完整的語句回答問題，不岔開話題。 3. 合作學習：與小組同學合作演出故事人物的對話與動作。 4. 學習單：根據提示完成描繪、記錄、檢核等內容。								
課程架構								
教學 期程	節 數	教學單 元名稱	學習表現 (校訂或相關領域)	學習目標	學習內容 (校訂)	學習活動 (節次)	學習評量 (表現任務)	自編自選教材 /學習單
第 1 週	1	我與眾不同，創造不同：二十四個	1-III-1 能夠聆聽他人的發言，並簡要記錄。 2-III-3 靈活運用詞句和說話技巧，豐富表達內容。 5-III-1 流暢朗讀各類文本，並表現抑揚頓挫	1. 能培養良好的聆聽態度，並學會使用禮貌語言，適當應對。 2. 能培養閱讀的興趣、態度和習慣，並流暢朗讀文章表	Ac-III-4 各類文句表達的情感與意義。 Ad-III-2 篇章的大意、主旨、結構與	1. 分組進行閱讀、討論。 2. 小組段落大意發表。 3. 閱讀理解檢討。 4. 學生進行閱讀理解题目的練習。	口頭評量 紙筆評量 參與討論 自我評量	文：海莉思·布里姬 譯：穆景南 出版：遠流文化 出版日期：西元二〇〇〇年

		點亮心靈、肯定自我的溫馨小故事	的變化。	達的情感。	寓意。 ◎Cc-III-1 各類文本中的藝術、信仰、思想等文化內涵。			
第 2 週	1	跑道	1-III-1 能夠聆聽他人的發言，並簡要記錄。 2-III-4 運用語調、表情和肢體等變化輔助口語表達。 5-III-1 流暢朗讀各類文本，並表現抑揚頓挫的變化。	1. 能培養良好的聆聽態度，並學會使用禮貌語言，適當應對。 2. 能輕鬆自然的表達自己的意思與人應對，並用標準國語說簡單的故事。 3. 能培養閱讀的興趣、態度和習慣，並流暢朗讀文章表達的情感。	Ab-III-5 4,500 個常用語詞的認念。 Ab-III-6 3,700 個常用語詞的使用。 Ac-III-1 標點符號在文本中的作用。 Ad-III-2 篇章的大意、主旨、結構與寓意。 ◎Cb-III-1 各類文本中的親屬關係、道德倫理、儀式風俗、典章制度等文化內涵。 ◎Cc-III-1 各類文本中的藝術、信仰、思想等文化內涵。	1. 分組進行閱讀。 2. 分組討論各段大意並發表 3. 個人經驗發表：曾因為什麼而遇到困境？ 4. 小組討論：「錯誤」與「道歉」 5. 閱讀理解檢討。	口頭評量 紙筆評量 參與討論 自我評量	文：陳肇宜 出版：小兵出版社 出版日期：西元二〇一八年
第 3 週	1	脾氣沒了，福氣來了 2:要處理事	2-III-4 運用語調、表情和肢體等變化輔助口語表達。	1. 能輕鬆自然的表達自己的意思與人應對，並用標準國語說簡單的故事。	Ac-III-4 各類文句表達的情感與意義。	1. 分組進行閱讀、討論。 2. 鼓勵學生自主閱讀。 3. 學生進行閱讀理解題目的練習。	口頭評量 紙筆評量 參與討論	文：林慶昭 出版：哈林文化出版社 出版日期：西元二〇〇九年

		情，先搞定心情	2-III-5 把握說話內容的主題、重要細節與結構邏輯。 5-III-2 理解各種標點符號的用法與表達效果。	2. 能培養閱讀的興趣、態度和習慣，並流暢朗讀文章表達的情感。 3. 認識常用標點符號，培養語文表達能力。	Ad-III-2 篇章的大意、主旨、結構與寓意。 ◎Cc-III-1 各類文本中的藝術、信仰、思想等文化內涵。		自我評量 朗讀評量	
第 4 週	1	朱子治家格言	1-III-1 能夠聆聽他人的發言，並簡要記錄。 2-III-3 靈活運用詞句和說話技巧，豐富表達內容。 4-III-3 運用字辭典、成語辭典等，擴充詞彙，分辨詞義。 5-III-1 流暢朗讀各類文本，並表現抑揚頓挫的變化。 5-III-2 理解各種標點符號的用法與表達效果。	1. 能輕鬆自然的表達自己的意思與人應對，並用標準國語說簡單的故事。 2. 能培養閱讀的興趣、態度和習慣，並流暢朗讀文章表達的情感。 3. 認識常用標點符號，培養語文表達能力。	Ab-III-5 4,500 個常用語詞的認念。 Ab-III-6 3,700 個常用語詞的使用。 Ac-III-1 標點符號在文本中的作用。 Ac-III-4 各類文句表達的情感與意義。 Ad-III-2 篇章的大意、主旨、結構與寓意。	1. 教師協助同學蒐集作者其他的「治家格言」。 2. 請同學分享「治家格言」。	口頭評量 紙筆評量 參與討論 自我評量	文：謝恭正註譯 出版：文國書局 出版日期：西元二〇〇二年
第 5 週	1	耶誕禮物	1-III-1 能夠聆聽他人的發言，並簡要記錄。 2-III-3 靈活運用詞句和說話技巧，豐富表達內容。	1. 能培養良好的聆聽態度，並學會使用禮貌語言，適當應對。 2. 能培養閱讀的興趣、態度和習慣，	Ab-III-5 4,500 個常用語詞的認念。 Ab-III-6 3,700 個常用語詞的使用。 Ac-III-4 各類文句	1. 分組進行閱讀。 2. 提問：吉姆和黛拉分別賣掉金錶、剪掉長髮，會不會很可惜？ 3. 提問：讀完這個故事你體會到什麼？	口頭評量 紙筆評量 參與討論 自我評量 朗讀評量	文：歐·亨利

			<p>4-III-3 運用字辭典、成語辭典等，擴充詞彙，分辨詞義。</p> <p>5-III-1 流暢朗讀各類文本，並表現抑揚頓挫的變化。</p> <p>5-III-2 理解各種標點符號的用法與表達效果。</p>	<p>並流暢朗讀文章表達的情感。</p> <p>3. 能閱讀不同表述方式的文章，從問答中掌握文章大意。</p>	<p>表達的情感與意義。</p> <p>Ad-III-3 故事、童詩、現代散文、少年小說、兒童劇等。</p> <p>◎Cc-III-1 各類文本中的藝術、信仰、思想等文化內涵。</p>			
第 6 週	1	採一把芒花	<p>1-III-1 能夠聆聽他人的發言，並簡要記錄。</p> <p>2-III-3 靈活運用詞句和說話技巧，豐富表達內容。</p> <p>4-III-3 運用字辭典、成語辭典等，擴充詞彙，分辨詞義。</p> <p>5-III-1 流暢朗讀各類文本，並表現抑揚頓挫的變化。</p> <p>5-III-2 理解各種標點符號的用法與表達效果。</p>	<p>1. 能培養良好的聆聽態度，並學會使用禮貌語言，適當應對。</p> <p>2. 能輕鬆自然的表達自己的意思與人應對，並用標準國語說簡單的故事。</p> <p>3. 能培養閱讀的興趣、態度和習慣，並流暢朗讀文章表達的情感。</p> <p>4. 能在口述作文和筆述作文中，培養豐富的想像力，欣賞擬人化的想像趣味。</p>	<p>Ab-III-5 4,500 個常用語詞的認念。</p> <p>Ab-III-6 3,700 個常用語詞的使用。</p> <p>Ac-III-4 各類文句表達的情感與意義。</p> <p>Ad-III-2 篇章的大意、主旨、結構與寓意。</p> <p>Ad-III-3 故事、童詩、現代散文、少年小說、兒童劇等。</p> <p>◎Cc-III-1 各類文本中的藝術、信</p>	<p>1. 分組進行閱讀。</p> <p>2. 本篇是林煥彰寫的另一篇基隆山的芒花，可作為補充教材。</p> <p>3. 教師可朗讀本詩，再請學生發表想法。</p>	<p>口頭評量</p> <p>紙筆評量</p> <p>參與討論</p> <p>自我評量</p> <p>朗讀評量</p>	見國語 6 上教師手冊「教學寶盒-四、文學樂園」

					仰、思想等文化內涵。			
第 7 週	1	臺灣鐵道小旅行	<p>1-III-1 能夠聆聽他人的發言，並簡要記錄。</p> <p>2-III-3 靈活運用詞句和說話技巧，豐富表達內容。</p> <p>4-III-3 運用字辭典、成語辭典等，擴充詞彙，分辨詞義。</p> <p>5-III-1 流暢朗讀各類文本，並表現抑揚頓挫的變化。</p> <p>5-III-2 理解各種標點符號的用法與表達效果。</p>	<p>1. 能培養良好的聆聽態度，並學會使用禮貌語言，適當應對。</p> <p>2. 能輕鬆自然的表達自己的意思與人應對，並用標準國語說簡單的故事。</p> <p>3. 能培養閱讀的興趣、態度和習慣，並流暢朗讀文章表達的情感。</p>	<p>Ab-III-5 4,500 個常用語詞的認念。</p> <p>Ab-III-6 3,700 個常用語詞的使用。</p> <p>Ac-III-4 各類文句表達的情感與意義。</p> <p>Ad-III-3 故事、童詩、現代散文、少年小說、兒童劇等。</p> <p>◎Cc-III-1 各類文本中的藝術、信仰、思想等文化內涵。</p>	<p>1. 分組進行閱讀。</p> <p>2. 請學生分享知道的各地不同的車站特色。</p> <p>3. 教師可先展現圖文，介紹本書特色給學生。並鼓勵學生自行閱讀，搜尋自己家鄉鐵道的特色。</p>	<p>口頭評量</p> <p>紙筆評量</p> <p>參與討論</p> <p>自我評量</p> <p>朗讀評量</p>	<p>文：吳柏青</p> <p>出版：上旗文化</p> <p>出版日期：西元二〇一二年</p>
第 8 週	1	高山上的旅人	<p>4-III-1 認識常用國字至少 2,700 字，使用 2,200 字。</p> <p>5-III-7 連結相關的知識和經驗，提出自己的觀點，評述文本的內容。</p> <p>6-III-2 培養思考力、</p>	<p>1. 引導學生以自身經驗，閱讀文本，並提出看法。</p> <p>2. 能應用注音及語言文字，輔助記錄訊息。</p> <p>3. 能輕鬆自然的表達自己的意思與人應對，並用標準國語說簡單的故事。</p>	<p>Ab-III-5 4,500 個常用語詞的認念。</p> <p>Ab-III-6 3,700 個常用語詞的使用。</p> <p>Ac-III-1 標點符號在文本中的作用。</p> <p>Ac-III-2 基礎句型結構。</p>	<p>1. 分組進行閱讀。</p> <p>2. 請學生分享所知道的各地不同的習俗特色。</p> <p>3. 藉由本文可讓學生知道世界各地不同的民俗風情，並培養欣賞、接納、尊重不同的民俗。</p>	<p>口頭評量</p> <p>紙筆評量</p> <p>參與討論</p> <p>自我評量</p> <p>朗讀評量</p>	<p>〈康軒版閱讀易上手(高年級 3)〉</p>

			聯想力等寫作基本能力。	4. 能在口述作文和筆述作文中，培養豐富的想像力，欣賞擬人化的想像趣味。	Ad-III-2 篇章的大意、主旨、結構與寓意。 ◎Cc-III-1 各類文本中的藝術、信仰、思想等文化內涵。			
第 9 週	1	11 元的鐵道旅行	1-III-1 能夠聆聽他人的發言，並簡要記錄。 4-III-1 認識常用國字至少 2,700 字，使用 2,200 字。 2-III-4 運用語調、表情和肢體等變化輔助口語表達。 5-III-1 流暢朗讀各類文本，並表現抑揚頓挫的變化。 5-III-2 理解各種標點符號的用法與表達效果。 6-III-8 建立適切的寫作態度。	1. 能應用注音及語言文字，輔助記錄訊息，利用書信，表情達意。 2. 能培養良好的聆聽態度，並學會使用禮貌語言，適當應對。 3. 能輕鬆自然的表達自己的意思與人應對，並用標準國語說簡單的故事。 4. 能培養閱讀的興趣、態度和習慣，並流暢朗讀文章表達的情感。 5. 能在口述作文和筆述作文中，培養豐富的想像力，欣賞擬人化的想像趣味。	Ab-III-5 4,500 個常用語詞的認念。 Ab-III-6 3,700 個常用語詞的使用。 Ac-III-1 標點符號在文本中的作用。 Ad-III-2 篇章的大意、主旨、結構與寓意。 Ca-III-2 各類文本中表現科技演進、環境發展的文化內涵。 ◎Cc-III-1 各類文本中的藝術、信仰、思想等文化內涵。	1. 分組進行閱讀。 2. 說明：本書描述作者在臺灣各地搭乘臺鐵和高鐵的見聞，他認為搭火車和步行是安全而緩慢的旅行，發現平凡事物的迷人之處。 3. 教師可介紹本書，鼓勵學生自行閱讀，與同學分享心得。	口頭評量 紙筆評量 參與討論 自我評量 朗讀評量	文：劉克襄 出版：小知堂出版 出版日期：西元二〇〇九年
第 10 週	1	神秘的城堡	1-III-1 能夠聆聽他人的發言，並簡要記錄。	1. 能培養良好的聆聽態度，並學會使用禮貌語言，適當	Ab-III-5 4,500 個常用語詞的認念。	1. 分組進行閱讀。 2. 教師提問閱讀理解的問題。 3. 依據問題，請學生分組討論報告、	口頭評量 紙筆評量	文：張榜奎 (見國語 6 上教師手冊「教學寶

			<p>5-III-10 結合自己的特長和興趣，主動尋找閱讀材料。</p> <p>6-III-8 建立適切的寫作態度。</p>	<p>應對。</p> <p>2. 能培養閱讀的興趣、態度和習慣，並流暢朗讀文章表達的情感。</p> <p>3. 能覺察自己的心情好壞，並尋求解決辦法，轉換正向的能量。</p>	<p>Ab-III-6 3,700 個常用語詞的使用。</p> <p>Ac-III-4 各類文句表達的情感與意義。</p> <p>Ad-III-3 故事、童詩、現代散文、少年小說、兒童劇等。</p> <p>Ca-III-1 各類文本中的飲食、服飾、建築形式、交通工具、名勝古蹟及休閒娛樂等文化內涵。</p> <p>◎Cc-III-1 各類文本中的藝術、信仰、思想等文化內涵。</p>	發表。	<p>參與討論</p> <p>自我評量</p> <p>朗讀評量</p>	盒-四、文學樂園」
第 11 週	1	<p>童話思考故事 1: 巫婆最愛吃什麼</p>	<p>1-III-1 能夠聆聽他人的發言，並簡要記錄。</p> <p>2-III-3 靈活運用詞句和說話技巧，豐富表達內容。</p> <p>2-III-4 運用語調、表情和肢體等變化輔助</p>	<p>1. 能培養良好的聆聽態度，並學會使用禮貌語言，適當應對。</p> <p>2. 能輕鬆自然的表達自己的意思與人應對，並用標準國語說簡單的故事。</p> <p>3. 學習敘述性的描寫技巧，培養語文</p>	<p>Ab-III-5 4,500 個常用語詞的認念。</p> <p>Ab-III-6 3,700 個常用語詞的使用。</p> <p>Ac-III-4 各類文句表達的情感與意義。</p>	<p>1. 說明：這系列書的童話思考故事，可以引導學生討論故事中角色的想法作為，幫助孩子思考。</p> <p>2. 運用：教師可以用好吃的胖巫婆進行導讀，該文強調尊重每個人的喜好和觀點，世界上沒有絕對的事情，對於生活的需要是因人而異的。</p>	<p>口頭評量</p> <p>紙筆評量</p> <p>參與討論</p> <p>自我評量</p> <p>朗讀評量</p>	<p>文：鄭如晴</p> <p>出版社：小天下</p> <p>出版日期：西元二〇〇七年</p>

			<p>口語表達。</p> <p>5-III-11 大量閱讀多元文本，辨識文本中議題的訊息或觀點。</p>	<p>表現能力。</p> <p>4. 能覺察自己行為的動機，並慎重做決定，避免造成不良的後果。</p>	<p>Ad-III-3 故事、童詩、現代散文、少年小說、兒童劇等。</p> <p>◎Cb-III-1 各類文本中的親屬關係、道德倫理、儀式風俗、典章制度等文化內涵。</p> <p>◎Cc-III-1 各類文本中的藝術、信仰、思想等文化內涵。</p>			
第 12 週	1	蘇格拉底的故事	<p>1-III-1 能夠聆聽他人的發言，並簡要記錄。</p> <p>2-III-3 靈活運用詞句和說話技巧，豐富表達內容。</p> <p>2-III-4 運用語調、表情和肢體等變化輔助口語表達。</p> <p>6-III-2 培養思考力、聯想力等寫作基本能力。</p>	<p>1. 能培養良好的聆聽態度，並學會使用禮貌語言，適當應對。</p> <p>2. 能輕鬆自然的表達自己的意思與人應對，並用標準國語說簡單的故事。</p> <p>3. 能培養閱讀的興趣、態度和習慣，並流暢朗讀文章表達的情感。</p> <p>4. 能在口述作文和筆述作文中，培養豐富的想像力，欣賞擬人化的想像趣味。</p>	<p>Ab-III-5 4,500 個常用語詞的認念。</p> <p>Ab-III-6 3,700 個常用語詞的使用。</p> <p>Ac-III-4 各類文句表達的情感與意義。</p> <p>Ad-III-2 篇章的大意、主旨、結構與寓意。</p> <p>◎Cb-III-2 各類文本中所反映的個人與家庭、鄉里、國</p>	<p>1. 分組進行閱讀。</p> <p>2. 提問：說說看蘇格拉底是個什麼樣的人？</p> <p>3. 教師補充倒敘法的寫作手法。</p>	<p>口頭評量</p> <p>紙筆評量</p> <p>參與討論</p> <p>自我評量</p> <p>朗讀評量</p>	〈康軒版閱讀易上手(高年級3)〉

					族及其他社群的關係。 ◎Cc-III-1 各類文本中的藝術、信仰、思想等文化內涵。			
第 13 週	1	龜笑鰲無尾	<p>1-III-1 能夠聆聽他人的發言，並簡要記錄。</p> <p>2-III-3 靈活運用詞句和說話技巧，豐富表達內容。</p> <p>5-III-1 流暢朗讀各類文本，並表現抑揚頓挫的變化。</p> <p>6-III-6 練習各種寫作技巧。</p> <p>6-III-7 修改、潤飾作品內容。</p>	<p>1. 能培養良好的聆聽態度，並學會使用禮貌語言，適當應對。</p> <p>2. 能輕鬆自然的表達自己的意思與人應對，並用標準國語說簡單的故事。</p> <p>3. 能培養閱讀的興趣、態度和習慣，並流暢朗讀文章表達的情感。</p> <p>4. 學習敘述性的描寫技巧，培養語文表現能力。</p>	<p>Ab-III-5 4,500 個常用語詞的認念。</p> <p>Ab-III-6 3,700 個常用語詞的使用。</p> <p>Ac-III-4 各類文句表達的情感與意義。</p> <p>Ad-III-3 故事、童詩、現代散文、少年小說、兒童劇等。</p> <p>◎Cb-III-1 各類文本中的親屬關係、道德倫理、儀式風俗、典章制度等文化內涵。</p> <p>◎Cc-III-1 各類文本中的藝術、信仰、思想等文化內涵。</p>	<p>1. 分組進行閱讀。</p> <p>2. 提問：說說看「龜笑鰲無尾」是什麼意思？還有沒有哪句諺語與「龜笑鰲無尾」的意義相近？</p> <p>3. 發表：試以「龜笑鰲無尾」造句。</p> <p>4. 教師可視狀況補充常見的諺語。</p>	<p>口頭評量</p> <p>紙筆評量</p> <p>參與討論</p> <p>自我評量</p> <p>朗讀評量</p>	〈康軒版閱讀易上手(高年級3)〉

第 14 週	1	黔之驢	<p>1-III-1 能夠聆聽他人的發言，並簡要記錄。</p> <p>2-III-3 靈活運用詞句和說話技巧，豐富表達內容。</p> <p>2-III-4 運用語調、表情和肢體等變化輔助口語表達。</p> <p>6-III-2 培養思考力、聯想力等寫作基本能力。</p>	<p>1. 能培養良好的聆聽態度，並學會使用禮貌語言，適當應對。</p> <p>2. 能輕鬆自然的表達自己的意思與人應對，並用標準國語說簡單的故事。</p> <p>3. 能培養閱讀的興趣、態度和習慣，並流暢朗讀文章表達的情感。</p> <p>4. 能在口述作文和筆述作文中，培養豐富的想像力，欣賞擬人化的想像趣味。</p>	<p>Ab-III-5 4,500 個常用語詞的認念。</p> <p>Ab-III-6 3,700 個常用語詞的使用。</p> <p>Ac-III-4 各類文句表達的情感與意義。</p> <p>Ad-III-4 古典詩文。</p> <p>◎Cb-III-2 各類文本中所反映的個人與家庭、鄉里、國族及其他社群的關係。</p> <p>◎Cc-III-1 各類文本中的藝術、信仰、思想等文化內涵。</p>	<p>1. 分組進行閱讀。</p> <p>2. 提問：說說看「黔驢技窮」是什麼意思？</p> <p>3. 提問：故事中的驢子在暗諷哪一種人呢？</p> <p>4. 教師可視狀況補充動物成語。</p>	<p>口頭評量</p> <p>紙筆評量</p> <p>參與討論</p> <p>自我評量</p> <p>朗讀評量</p>	〈康軒版閱讀易上手(高年級3)〉
第 15 週	1	築夢踏實的雪花人	<p>1-III-1 能夠聆聽他人的發言，並簡要記錄。</p> <p>4-III-1 認識常用國字至少 2,700 字，使用 2,200 字。</p> <p>5-III-1 流暢朗讀各類文本，並表現抑揚頓挫的變化。</p>	<p>1. 能培養良好的聆聽態度，並學會使用禮貌語言，適當應對。</p> <p>2. 能認識常用中國文字，並學會使用字(詞)典，有效蒐集各種資料，解決問題。</p> <p>3. 能培養閱讀的興趣、態度和習慣，</p>	<p>Ab-III-5 4,500 個常用語詞的認念。</p> <p>Ab-III-6 3,700 個常用語詞的使用。</p> <p>Ca-III-1 各類文本中的飲食、服飾、建築形式、交通工具、名勝古蹟及休</p>	<p>1. 分組進行閱讀。</p> <p>2. 請學生分享看雪的經驗。</p> <p>3. 提問：你曾從大自然萬物中獲得人生體會嗎？說說看。</p> <p>4. 提問：你有過為夢想奮力一搏的經驗嗎？說說看。</p>	<p>口頭評量</p> <p>紙筆評量</p> <p>參與討論</p> <p>自我評量</p> <p>朗讀評量</p>	〈康軒版閱讀易上手(高年級3)〉

			5-III-10 結合自己的特長和興趣，主動尋找閱讀材料。	並流暢朗讀文章表達的情感。	閒娛樂等文化內涵。 ◎Cc-III-1 各類文本中的藝術、信仰、思想等文化內涵。			
第 16 週	1	黃魚聽雷	1-III-1 能夠聆聽他人的發言，並簡要記錄。 2-III-3 靈活運用詞句和說話技巧，豐富表達內容。 5-III-1 流暢朗讀各類文本，並表現抑揚頓挫的變化。 5-III-2 理解各種標點符號的用法與表達效果。 6-III-2 培養思考力、聯想力等寫作基本能力。	1. 能培養良好的聆聽態度，並學會使用禮貌語言，適當應對。 2. 能輕鬆自然的表達自己的意思與人應對，並用標準國語說簡單的故事。 3. 能培養閱讀的興趣、態度和習慣，並流暢朗讀文章表達的情感。 4. 能在口述作文和筆述作文中，培養豐富的想像力，欣賞擬人化的想像趣味。	Ab-III-5 4,500 個常用語詞的認念。 Ab-III-6 3,700 個常用語詞的使用。 Ac-III-1 標點符號在文本中的作用。 Ad-III-3 故事、童詩、現代散文、少年小說、兒童劇等。 ◎Cc-III-1 各類文本中的藝術、信仰、思想等文化內涵。	1. 分組進行閱讀、討論。 2. 教師針對本書的運用：教師可配合課文教學，指導學生閱讀。 3. 學生進行閱讀理解題目的練習。	口頭評量 紙筆評量 參與討論 自我評量 朗讀評量	文：張曼娟 出版：皇冠文化 出版日期：西元二〇〇四年八月
第 17 週	1	三國演義	1-III-1 能夠聆聽他人的發言，並簡要記錄。 4-III-1 認識常用國字至少 2,700 字，使用 2,200 字。	1. 能培養良好的聆聽態度，並學會使用禮貌語言，適當應對。 2. 能認識常用 <u>中國</u> 文字，並學會使用字（詞）典，有效蒐集各種資料，解	Ab-III-5 4,500 個常用語詞的認念。 Ab-III-6 3,700 個常用語詞的使用。 Ac-III-4 各類文句表達的情感與意	1. 分組進行閱讀、討論。 2. 教師針對本書的運用：教師可配合課文教學，指導學生閱讀。 3. 教師鼓勵學生口頭發表讀後感想以及自己的收穫。	口頭評量 紙筆評量 參與討論 自我評量 朗讀評量	原著：羅貫中 譯者：鐵皮人美術 出版：幼福出版社 出版日期：西元二〇〇九年

			<p>5-III-11 大量閱讀多元文本，辨識文本中議題的訊息或觀點。</p> <p>5-III-12 運用圖書館(室)、科技與網路，進行資料蒐集、解讀與判斷，提升多元文本的閱讀和應用能力。</p>	<p>決問題。</p> <p>3. 能培養閱讀的興趣、態度和習慣，並流暢朗讀文章表達的情感。</p> <p>4. 能輕鬆自然的表達自己的意思與人應對，並用標準國語說簡單的故事。</p>	<p>義。</p> <p>Ad-III-3 故事、童詩、現代散文、少年小說、兒童劇等。</p> <p>◎Cc-III-1 各類文本中的藝術、信仰、思想等文化內涵。</p>			
第 18 週	1	桂花	<p>1-III-1 能夠聆聽他人的發言，並簡要記錄。</p> <p>6-III-2 培養思考力、聯想力等寫作基本能力。</p> <p>6-III-8 建立適切的寫作態度。</p>	<p>1. 能培養良好的聆聽態度，並學會使用禮貌語言，適當應對。</p> <p>2. 能培養閱讀的興趣、態度和習慣，並流暢朗讀文章表達的情感。</p> <p>3. 能在口述作文和筆述作文中，培養豐富的想像力，欣賞擬人化的想像趣味。</p>	<p>Ab-III-5 4,500 個常用語詞的認念。</p> <p>Ab-III-6 3,700 個常用語詞的使用。</p> <p>Ac-III-4 各類文句表達的情感與意義。</p> <p>Ad-III-3 故事、童詩、現代散文、少年小說、兒童劇等。</p> <p>◎Cc-III-1 各類文本中的藝術、信仰、思想等文化內涵。</p>	<p>1. 分組進行閱讀。</p> <p>2. 提問：說說對桂花的了解，及其特質。</p> <p>3. 提問：你喜歡其他的花卉嗎？為什麼？</p>	<p>口頭評量</p> <p>紙筆評量</p> <p>參與討論</p> <p>自我評量</p> <p>朗讀評量</p>	〈康軒版閱讀易上手(高年級3)〉
第 19 週	1	鬼斧神工	<p>1-III-1 能夠聆聽他人的發言，並簡要記錄。</p>	<p>1. 能培養良好的聆聽態度，並學會使用禮貌語言，適當</p>	<p>Ab-III-5 4,500 個常用語詞的認念。</p>	<p>1. 分組進行閱讀。</p> <p>2. 提問：說說看這個故事的大意。</p> <p>3. 請學生分享自己認為大自然最「鬼</p>	<p>口頭評量</p> <p>紙筆評量</p>	〈康軒版閱讀易上手(高年級3)〉

			<p>2-III-3 靈活運用詞句和說話技巧,豐富表達內容。</p> <p>2-III-4 運用語調、表情和肢體等變化輔助口語表達。</p> <p>5-III-1 流暢朗讀各類文本,並表現抑揚頓挫的變化。</p>	<p>應對。</p> <p>2.能輕鬆自然的表達自己的意思與人應對,並用標準國語說簡單的故事。</p> <p>3.能培養閱讀的興趣、態度和習慣,並流暢朗讀文章表達的情感。</p>	<p>Ab-III-6 3,700 個常用語詞的使用。</p> <p>Ac-III-4 各類文句表達的情感與意義。</p> <p>Ad-III-2 篇章的大意、主旨、結構與寓意。</p> <p>◎Cc-III-1 各類文本中的藝術、信仰、思想等文化內涵。</p>	<p>斧神工」的地方。</p>	<p>參與討論</p> <p>自我評量</p> <p>朗讀評量</p>	
第 20 週	1	安妮的日記	<p>1-III-1 能夠聆聽他人的發言,並簡要記錄。</p> <p>2-III-1 觀察生活情境的變化,培養個人感受和思維能力,積累說話材料。</p> <p>2-III-2 從聽聞內容進行判斷和提問,並做合理的應對。</p> <p>5-III-1 流暢朗讀各類文本,並表現抑揚頓挫的變化。</p>	<p>1.能培養良好的聆聽態度,並學會使用禮貌語言,適當應對。</p> <p>2.能說出自己對故事的看法,並分享個人經驗。</p> <p>3.能培養閱讀的興趣、態度和習慣,並流暢朗讀文章表達的情感。</p>	<p>Ab-III-5 4,500 個常用語詞的認念。</p> <p>Ab-III-6 3,700 個常用語詞的使用。</p> <p>Ac-III-4 各類文句表達的情感與意義。</p> <p>Ad-III-3 故事、童詩、現代散文、少年小說、兒童劇等。</p> <p>◎Cb-III-1 各類文本中的親屬關係、道德倫理、儀式風</p>	<p>1.分組進行閱讀。</p> <p>2.提問:說說看讀完本文的感想。</p> <p>3.提問:故事中的安妮勇敢嗎?你對安妮有什麼話要說?</p> <p>4.教師可指道學生利用時間閱讀完這部小說。</p>	<p>口頭評量</p> <p>紙筆評量</p> <p>參與討論</p> <p>自我評量</p> <p>朗讀評量</p>	〈康軒版閱讀易上手(高年級3)〉

					俗、典章制度等文化內涵。			
第 21 週	1	安妮的日記	<p>1-III-1 能夠聆聽他人的發言，並簡要記錄。</p> <p>2-III-1 觀察生活情境的變化，培養個人感受和思維能力，積累說話材料。</p> <p>2-III-2 從聽聞內容進行判斷和提問，並做合理的應對。</p> <p>5-III-1 流暢朗讀各類文本，並表現抑揚頓挫的變化。</p> <p>5-III-10 結合自己的特長和興趣，主動尋找閱讀材料。</p>	<p>1. 能培養良好的聆聽態度，並學會使用禮貌語言，適當應對。</p> <p>2. 能說出自己對故事的看法，並分享個人經驗。</p> <p>3. 能培養閱讀的興趣、態度和習慣，並流暢朗讀文章表達的情感。</p>	<p>Ab-III-5 4,500 個常用語詞的認念。</p> <p>Ab-III-6 3,700 個常用語詞的使用。</p> <p>Ac-III-4 各類文句表達的情感與意義。</p> <p>Ad-III-3 故事、童詩、現代散文、少年小說、兒童劇等。</p> <p>◎Cb-III-1 各類文本中的親屬關係、道德倫理、儀式風俗、典章制度等文化內涵。</p>	<p>1. 分組進行閱讀。</p> <p>2. 提問：說說看讀完本文的感想。</p> <p>3. 提問：故事中的安妮勇敢嗎？你對安妮有什麼話要說？</p> <p>4. 教師可指道學生利用時間閱讀完這部小說。</p>	<p>口頭評量</p> <p>紙筆評量</p> <p>參與討論</p> <p>自我評量</p> <p>朗讀評量</p>	〈康軒版閱讀易上手(高年級3)〉

註：

1. 行列太多或不足，請自行增刪。

2. 彈性學習課程之第 2 及 4 類規範(社團活動與技藝課程或其他類課程)，如無特定自編教材或學習單，敘明「無」即可。

彰化縣 竹塘 國民小學 110 學年度第二學期六年級 閱讀 彈性學習課程 (校訂課程)

8、各年級彈性學習課程目標/核心素養與學習重點、評量(8-1 提供兩表格供參，8-1、8-2、8-3 以一個檔上傳同一區域)

8-1 各年級彈性學習課程內容符合「統整性主題/專題/議題探究課程」、「社團活動與技藝課程」、「特殊需求領域課程」及「其他類課程」四大類別之一，並應經學校課發會審議通過。(二至六年級得依九年一貫課綱之規定執行-自擬表格)

參考表一

課程名稱	素養導向教學 規畫	實施年級 (班級組別)	六	教學 節數	本學期共(18)節
彈性學習課程 四類規範	1. <input checked="" type="checkbox"/> 統整性探究課程 (<input checked="" type="checkbox"/> 主題 <input type="checkbox"/> 專題 <input checked="" type="checkbox"/> 議題) 2. <input type="checkbox"/> 社團活動與技藝課程 (<input type="checkbox"/> 社團活動 <input type="checkbox"/> 技藝課程) 3. <input type="checkbox"/> 特殊需求領域課程 (特殊需求課程計畫請統一上傳至第 12 項) 身障類: <input type="checkbox"/> 生活管理 <input type="checkbox"/> 社會技巧 <input type="checkbox"/> 學習策略 <input type="checkbox"/> 職業教育 <input type="checkbox"/> 溝通訓練 <input type="checkbox"/> 點字 <input type="checkbox"/> 定向行動 <input type="checkbox"/> 功能性動作訓練 <input type="checkbox"/> 輔助科技運用 資優類: <input type="checkbox"/> 創造力 <input type="checkbox"/> 領導才能 <input type="checkbox"/> 情意發展 <input type="checkbox"/> 獨立研究或專長領域 其他類: <input type="checkbox"/> 藝術才能班專門課程 <input type="checkbox"/> 體育班專門課程 4. <input type="checkbox"/> 其他類課程 <input type="checkbox"/> 本土語文/新住民語文 <input type="checkbox"/> 服務學習 <input type="checkbox"/> 戶外教育 <input type="checkbox"/> 班際或校際交流 <input type="checkbox"/> 自治活動 <input type="checkbox"/> 班級輔導 <input type="checkbox"/> 學生自主學習 <input type="checkbox"/> 領域補救教學				
設計理念	能將閱讀材料與實際生活情境相聯結，透過生活化的語文，學習解決問題，將知識轉化為能力。				
本教育階段 總綱核心素養 或校訂素養	E-A1 具備良好的生活習慣，促進身心健全發展，並認識個人特質，發展生命潛能。 E-A2 具備探索問題的思考能力，並透過體驗與實踐處理日常生活問題。 E-B1 具備「聽、說、讀、寫、作」的基本語文素養，並具有生活所需的基礎數理、肢體及藝術等符號知能，能以同理心應用在生活與人際溝通。 E-B3 具備藝術創作與欣賞的基本素養，促進多元感官的發展，培養生活環境中的美感體驗。 E-C2 具備理解他人感受，樂於與人互動，並與團隊成員合作之素養。				

E-C3 具備理解與關心本土與國際事務的素養，並認識與包容文化的多元性。								
課程目標								
一、能用心精讀，深究內容，歸納大意。 二、結合生活經驗，學習語文，應用語文，達到獲取資訊，傳達消息的能力。 三、學習從各種不角度看世界，欣賞自然美景。 四、藉由閱讀文章，了解愛護自然環境資源的重要。 五、藉由閱讀，了解當地具有特色的文化及傳說。 六、體驗民俗節日活動、民俗藝術，從而建立文化概念，認識傳統和現代的異同和演變。 七、透過班級讀書會活動，培養學生閱讀習慣，擴大閱讀領域。								
配合融入之領域或議題								
<input checked="" type="checkbox"/> 國語文 <input type="checkbox"/> 英語文 <input type="checkbox"/> 本土語 <input type="checkbox"/> 性別平等教育 <input type="checkbox"/> 人權教育 <input checked="" type="checkbox"/> 環境教育 <input type="checkbox"/> 海洋教育 <input checked="" type="checkbox"/> 品德教育 <input type="checkbox"/> 數學 <input checked="" type="checkbox"/> 健康與體育 <input checked="" type="checkbox"/> 生活課程 <input checked="" type="checkbox"/> 生命教育 <input type="checkbox"/> 法治教育 <input type="checkbox"/> 科技教育 <input type="checkbox"/> 資訊教育 <input type="checkbox"/> 能源教育 <input type="checkbox"/> 安全教育 <input type="checkbox"/> 防災教育 <input checked="" type="checkbox"/> 閱讀素養 <input type="checkbox"/> 多元文化教育 <input type="checkbox"/> 生涯規劃教育 <input type="checkbox"/> 家庭教育 <input type="checkbox"/> 原住民教育 <input checked="" type="checkbox"/> 戶外教育 <input type="checkbox"/> 國際教育								
表現任務								
5. 聆聽態度：安靜專注的聽故事，不隨意打岔。 6. 口語表達：用完整的語句回答問題，不岔開話題。 7. 合作學習：與小組同學合作演出故事人物的對話與動作。 8. 學習單：根據提示完成描繪、記錄、檢核等內容。								
課程架構								
教學 期程	節 數	教學單 元名稱	學習表現 (校訂或相關領域)	學習目標	學習內容 (校訂)	學習活動 (節次)	學習評量 (表現任務)	自編自選教材 /學習單
第 1 週	1	不為五斗米折腰的陶淵明	1-III-1 能夠聆聽他人的發言，並簡要記錄。 2-III-3 靈活運用詞句和說話技巧，豐富表達內容。 5-III-1 流暢朗讀各類文本，並表現抑揚頓挫	1. 能培養良好的聆聽態度，並學會使用禮貌語言，適當應對。 2. 能培養閱讀的興趣、態度和習慣，並流暢朗讀文章表	Ac-III-4 各類文句表達的情感與意義。 Ad-III-2 篇章的大意、主旨、結構與	1. 分組進行閱讀。 2. 請同學發表對「陶淵明」這個人的看法。	字形檢核 口語評量 態度評量 閱讀理解 觀察評量 寫字評量	自編教材

			的變化。	達的情感。	寓意。 ◎Cc-III-1 各類文本中的藝術、信仰、思想等文化內涵。			
第 2 週	1	愛心菜販——陳樹菊女士	1-III-1 能夠聆聽他人的發言，並簡要記錄。 2-III-4 運用語調、表情和肢體等變化輔助口語表達。 5-III-1 流暢朗讀各類文本，並表現抑揚頓挫的變化。	1. 能培養良好的聆聽態度，並學會使用禮貌語言，適當應對。 2. 能輕鬆自然的表達自己的意思與人應對，並用標準國語說簡單的故事。 3. 能培養閱讀的興趣、態度和習慣，並流暢朗讀文章表達的情感。	Ab-III-5 4,500 個常用語詞的認念。 Ab-III-6 3,700 個常用語詞的使用。 Ac-III-1 標點符號在文本中的作用。 Ad-III-2 篇章的大意、主旨、結構與寓意。 ◎Cb-III-1 各類文本中的親屬關係、道德倫理、儀式風俗、典章制度等文化內涵。 ◎Cc-III-1 各類文本中的藝術、信仰、思想等文化內涵。	1. 分組進行閱讀。 2. 小組段落大意發表。 3. 同學發表：「陳樹菊女士」值得學習的精神。 4. 閱讀理解檢討。	字形檢核 口語評量 態度評量 閱讀理解 觀察評量 寫字評量	自編教材
第 3 週	1	羅曼蒂克大道	2-III-4 運用語調、表情和肢體等變化輔助口語表達。	1. 能輕鬆自然的表達自己的意思與人應對，並用標準國語說簡單的故事。	Ac-III-4 各類文句表達的情感與意義。	1. 分組進行閱讀。 2. 小組段落大意發表。 3. 閱讀理解檢討。	字形檢核 口語評量 態度評量	自編教材

			<p>2-III-5 把握說話內容的主題、重要細節與結構邏輯。</p> <p>5-III-2 理解各種標點符號的用法與表達效果。</p>	<p>2. 能培養閱讀的興趣、態度和習慣，並流暢朗讀文章表達的情感。</p> <p>3. 認識常用標點符號，培養語文表達能力。</p>	<p>Ad-III-2 篇章的大意、主旨、結構與寓意。</p> <p>◎Cc-III-1 各類文本中的藝術、信仰、思想等文化內涵。</p>		<p>閱讀理解</p> <p>觀察評量</p> <p>寫字評量</p>	
第 4 週	1	中國的百慕達	<p>1-III-1 能夠聆聽他人的發言，並簡要記錄。</p> <p>2-III-3 靈活運用詞句和說話技巧，豐富表達內容。</p> <p>4-III-3 運用字辭典、成語辭典等，擴充詞彙，分辨詞義。</p> <p>5-III-1 流暢朗讀各類文本，並表現抑揚頓挫的變化。</p> <p>5-III-2 理解各種標點符號的用法與表達效果。</p>	<p>1. 能輕鬆自然的表達自己的意思與人的應對，並用標準國語說簡單的故事。</p> <p>2. 能培養閱讀的興趣、態度和習慣，並流暢朗讀文章表達的情感。</p> <p>3. 認識常用標點符號，培養語文表達能力。</p>	<p>Ab-III-5 4,500 個常用語詞的認念。</p> <p>Ab-III-6 3,700 個常用語詞的使用。</p> <p>Ac-III-1 標點符號在文本中的作用。</p> <p>Ac-III-4 各類文句表達的情感與意義。</p> <p>Ad-III-2 篇章的大意、主旨、結構與寓意。</p>	<p>1. 分組進行閱讀。</p> <p>2. 小組段落大意發表。</p> <p>3. 閱讀理解檢討。</p>	<p>字形檢核</p> <p>口語評量</p> <p>態度評量</p> <p>閱讀理解</p> <p>觀察評量</p> <p>寫字評量</p>	自編教材
第 5 週	1	優美典雅的蘇州四園	<p>1-III-1 能夠聆聽他人的發言，並簡要記錄。</p> <p>2-III-3 靈活運用詞句和說話技巧，豐富表達內容。</p>	<p>1. 能培養良好的聆聽態度，並學會使用禮貌語言，適當應對。</p> <p>2. 能培養閱讀的興趣、態度和習慣，</p>	<p>Ab-III-5 4,500 個常用語詞的認念。</p> <p>Ab-III-6 3,700 個常用語詞的使用。</p> <p>Ac-III-4 各類文句</p>	<p>1. 分組進行閱讀。</p> <p>2. 小組段落大意發表。</p> <p>3. 閱讀理解檢討。</p>	<p>字形檢核</p> <p>口語評量</p> <p>態度評量</p> <p>閱讀理解</p> <p>觀察評量</p>	自編教材

			<p>4-III-3 運用字辭典、成語辭典等，擴充詞彙，分辨詞義。</p> <p>5-III-1 流暢朗讀各類文本，並表現抑揚頓挫的變化。</p> <p>5-III-2 理解各種標點符號的用法與表達效果。</p>	<p>並流暢朗讀文章表達的情感。</p> <p>3. 能閱讀不同表述方式的文章，從問答中掌握文章大意。</p>	<p>表達的情感與意義。</p> <p>Ad-III-3 故事、童詩、現代散文、少年小說、兒童劇等。</p> <p>◎Cc-III-1 各類文本中的藝術、信仰、思想等文化內涵。</p>		寫字評量	
第 6 週	1	動物學校	<p>1-III-1 能夠聆聽他人的發言，並簡要記錄。</p> <p>2-III-3 靈活運用詞句和說話技巧，豐富表達內容。</p> <p>4-III-3 運用字辭典、成語辭典等，擴充詞彙，分辨詞義。</p> <p>5-III-1 流暢朗讀各類文本，並表現抑揚頓挫的變化。</p> <p>5-III-2 理解各種標點符號的用法與表達效果。</p>	<p>1. 能培養良好的聆聽態度，並學會使用禮貌語言，適當應對。</p> <p>2. 能輕鬆自然的表達自己的意思與人應對，並用標準國語說簡單的故事。</p> <p>3. 能培養閱讀的興趣、態度和習慣，並流暢朗讀文章表達的情感。</p> <p>4. 能在口述作文和筆述作文中，培養豐富的想像力，欣賞擬人化的想像趣味。</p>	<p>Ab-III-5 4,500 個常用語詞的認念。</p> <p>Ab-III-6 3,700 個常用語詞的使用。</p> <p>Ac-III-4 各類文句表達的情感與意義。</p> <p>Ad-III-2 篇章的大意、主旨、結構與寓意。</p> <p>Ad-III-3 故事、童詩、現代散文、少年小說、兒童劇等。</p> <p>◎Cc-III-1 各類文本中的藝術、信</p>	<p>1. 分組進行資料蒐集：</p> <p>(1) 臺灣的百慕達</p> <p>(2) 「蘇州四園」圖片及資料</p> <p>2. 小組報告及分享。</p>	<p>字形檢核</p> <p>口語評量</p> <p>態度評量</p> <p>閱讀理解</p> <p>觀察評量</p> <p>寫字評量</p>	自編教材

					仰、思想等文化內涵。			
第 7 週	1	聰明又機智的海豚	<p>1-III-1 能夠聆聽他人的發言，並簡要記錄。</p> <p>2-III-3 靈活運用詞句和說話技巧，豐富表達內容。</p> <p>4-III-3 運用字辭典、成語辭典等，擴充詞彙，分辨詞義。</p> <p>5-III-1 流暢朗讀各類文本，並表現抑揚頓挫的變化。</p> <p>5-III-2 理解各種標點符號的用法與表達效果。</p>	<p>1. 能培養良好的聆聽態度，並學會使用禮貌語言，適當應對。</p> <p>2. 能輕鬆自然的表達自己的意思與人應對，並用標準國語說簡單的故事。</p> <p>3. 能培養閱讀的興趣、態度和習慣，並流暢朗讀文章表達的情感。</p>	<p>Ab-III-5 4,500 個常用語詞的認念。</p> <p>Ab-III-6 3,700 個常用語詞的使用。</p> <p>Ac-III-4 各類文句表達的情感與意義。</p> <p>Ad-III-3 故事、童詩、現代散文、少年小說、兒童劇等。</p> <p>◎Cc-III-1 各類文本中的藝術、信仰、思想等文化內涵。</p>	<p>1. 分組進行閱讀。</p> <p>2. 小組段落大意發表。</p> <p>3. 閱讀理解檢討。</p>	<p>字形檢核</p> <p>口語評量</p> <p>態度評量</p> <p>閱讀理解</p> <p>觀察評量</p> <p>寫字評量</p>	自編教材
第 8 週	1	愛玩芭比的男孩	<p>4-III-1 認識常用國字至少 2,700 字，使用 2,200 字。</p> <p>5-III-7 連結相關的知識和經驗，提出自己的觀點，評述文本的內容。</p> <p>6-III-2 培養思考力、</p>	<p>1. 引導學生以自身經驗，閱讀文本，並提出看法。</p> <p>2. 能應用注音及語言文字，輔助記錄訊息。</p> <p>3. 能輕鬆自然的表達自己的意思與人應對，並用標準國語說簡單的故事。</p>	<p>Ab-III-5 4,500 個常用語詞的認念。</p> <p>Ab-III-6 3,700 個常用語詞的使用。</p> <p>Ac-III-1 標點符號在文本中的作用。</p> <p>Ac-III-2 基礎句型結構。</p>	<p>1. 分組進行閱讀。</p> <p>2. 小組段落大意發表。</p> <p>3. 同學發表：「吳季剛先生」值得學習的精神。</p> <p>4. 閱讀理解檢討。</p>	<p>字形檢核</p> <p>口語評量</p> <p>態度評量</p> <p>閱讀理解</p> <p>觀察評量</p> <p>寫字評量</p>	康軒出版社：閱讀小學堂第七課

			聯想力等寫作基本能力。	4. 能在口述作文和筆述作文中，培養豐富的想像力，欣賞擬人化的想像趣味。	Ad-III-2 篇章的大意、主旨、結構與寓意。 ◎Cc-III-1 各類文本中的藝術、信仰、思想等文化內涵。			
第 9 週	1	愛玩芭比的男孩	1-III-1 能夠聆聽他人的發言，並簡要記錄。 4-III-1 認識常用國字至少 2,700 字，使用 2,200 字。 2-III-4 運用語調、表情和肢體等變化輔助口語表達。 5-III-1 流暢朗讀各類文本，並表現抑揚頓挫的變化。 5-III-2 理解各種標點符號的用法與表達效果。 6-III-8 建立適切的寫作態度。	1. 能應用注音及語言文字，輔助記錄訊息，利用書信，表情達意。 2. 能培養良好的聆聽態度，並學會使用禮貌語言，適當應對。 3. 能輕鬆自然的表達自己的意思與人應對，並用標準國語說簡單的故事。 4. 能培養閱讀的興趣、態度和習慣，並流暢朗讀文章表達的情感。 5. 能在口述作文和筆述作文中，培養豐富的想像力，欣賞擬人化的想像趣味。	Ab-III-5 4,500 個常用語詞的認念。 Ab-III-6 3,700 個常用語詞的使用。 Ac-III-1 標點符號在文本中的作用。 Ad-III-2 篇章的大意、主旨、結構與寓意。 Ca-III-2 各類文本中表現科技演進、環境發展的文化內涵。 ◎Cc-III-1 各類文本中的藝術、信仰、思想等文化內涵。	1. 分組進行資料蒐集：臺灣之光—名人榜 2. 小組報告及分享。	字形檢核 口語評量 態度評量 閱讀理解 觀察評量 寫字評量	康軒出版社：閱讀小學堂第七課
第 10 週	1	米老鼠之父	1-III-1 能夠聆聽他人的發言，並簡要記錄。	1. 能培養良好的聆聽態度，並學會使用禮貌語言，適當	Ab-III-5 4,500 個常用語詞的認念。	1. 分組進行閱讀。 2. 小組段落大意討論及發表。	字形檢核 口語評量	自編教材

			<p>5-III-10 結合自己的特長和興趣，主動尋找閱讀材料。</p> <p>6-III-8 建立適切的寫作態度。</p>	<p>應對。</p> <p>2. 能培養閱讀的興趣、態度和習慣，並流暢朗讀文章表達的情感。</p> <p>3. 能覺察自己的心情好壞，並尋求解決辦法，轉換正向的能量。</p>	<p>Ab-III-6 3,700 個常用語詞的使用。</p> <p>Ac-III-4 各類文句表達的情感與意義。</p> <p>Ad-III-3 故事、童詩、現代散文、少年小說、兒童劇等。</p> <p>Ca-III-1 各類文本中的飲食、服飾、建築形式、交通工具、名勝古蹟及休閒娛樂等文化內涵。</p> <p>◎Cc-III-1 各類文本中的藝術、信仰、思想等文化內涵。</p>	<p>3. 閱讀理解檢討。</p>	<p>態度評量</p> <p>閱讀理解</p> <p>觀察評量</p> <p>寫字評量</p>	
第 11 週	1	<p>鳳凰花開的時候</p>	<p>1-III-1 能夠聆聽他人的發言，並簡要記錄。</p> <p>2-III-3 靈活運用詞句和說話技巧，豐富表達內容。</p> <p>2-III-4 運用語調、表情和肢體等變化輔助</p>	<p>1. 能培養良好的聆聽態度，並學會使用禮貌語言，適當應對。</p> <p>2. 能輕鬆自然的表達自己的意思與人應對，並用標準國語說簡單的故事。</p> <p>3. 學習敘述性的描寫技巧，培養語文</p>	<p>Ab-III-5 4,500 個常用語詞的認念。</p> <p>Ab-III-6 3,700 個常用語詞的使用。</p> <p>Ac-III-4 各類文句表達的情感與意義。</p>	<p>1. 小組發表讀完本課的感想。</p> <p>2. 閱讀理解檢討。</p> <p>3. 同學心得寫作：鳳凰花開的時候——畢業感言。</p> <p>4. 同學發表</p>	<p>字形檢核</p> <p>口語評量</p> <p>態度評量</p> <p>閱讀理解</p> <p>觀察評量</p> <p>寫字評量</p>	<p>自編教材</p>

			<p>口語表達。</p> <p>5-III-11 大量閱讀多元文本，辨識文本中議題的訊息或觀點。</p>	<p>表現能力。</p> <p>4. 能覺察自己行為的動機，並慎重做決定，避免造成不良的後果。</p>	<p>Ad-III-3 故事、童詩、現代散文、少年小說、兒童劇等。</p> <p>◎Cb-III-1 各類文本中的親屬關係、道德倫理、儀式風俗、典章制度等文化內涵。</p> <p>◎Cc-III-1 各類文本中的藝術、信仰、思想等文化內涵。</p>			
第 12 週	1	<p>小熊貓晒太陽</p>	<p>1-III-1 能夠聆聽他人的發言，並簡要記錄。</p> <p>2-III-3 靈活運用詞句和說話技巧，豐富表達內容。</p> <p>2-III-4 運用語調、表情和肢體等變化輔助口語表達。</p> <p>6-III-2 培養思考力、聯想力等寫作基本能力。</p>	<p>1. 能培養良好的聆聽態度，並學會使用禮貌語言，適當應對。</p> <p>2. 能輕鬆自然的表達自己的意思與人應對，並用標準國語說簡單的故事。</p> <p>3. 能培養閱讀的興趣、態度和習慣，並流暢朗讀文章表達的情感。</p> <p>4. 能在口述作文和筆述作文中，培養豐富的想像力，欣賞擬人化的想像趣味。</p>	<p>Ab-III-5 4,500 個常用語詞的認念。</p> <p>Ab-III-6 3,700 個常用語詞的使用。</p> <p>Ac-III-4 各類文句表達的情感與意義。</p> <p>Ad-III-2 篇章的大意、主旨、結構與寓意。</p> <p>◎Cb-III-2 各類文本中所反映的個人與家庭、鄉里、國</p>	<p>1. 分組進行閱讀。</p> <p>2. 小組段落大意討論及發表。</p> <p>3. 教師統整本課主要意涵：世上萬物都各有奧妙和道理，所以要多多的用心觀察與體會。</p> <p>4. 閱讀理解檢討。</p>	<p>字形檢核</p> <p>口語評量</p> <p>態度評量</p> <p>閱讀理解</p> <p>觀察評量</p> <p>寫字評量</p>	<p>自編教材</p>

					族及其他社群的關係。 ◎Cc-III-1 各類文本中的藝術、信仰、思想等文化內涵。			
第 13 週	1	沒有任何藉口	<p>1-III-1 能夠聆聽他人的發言，並簡要記錄。</p> <p>2-III-3 靈活運用詞句和說話技巧，豐富表達內容。</p> <p>5-III-1 流暢朗讀各類文本，並表現抑揚頓挫的變化。</p> <p>6-III-6 練習各種寫作技巧。</p> <p>6-III-7 修改、潤飾作品內容。</p>	<p>1. 能培養良好的聆聽態度，並學會使用禮貌語言，適當應對。</p> <p>2. 能輕鬆自然的表達自己的意思與人應對，並用標準國語說簡單的故事。</p> <p>3. 能培養閱讀的興趣、態度和習慣，並流暢朗讀文章表達的情感。</p> <p>4. 學習敘述性的描寫技巧，培養語文表現能力。</p>	<p>Ab-III-5 4,500 個常用語詞的認念。</p> <p>Ab-III-6 3,700 個常用語詞的使用。</p> <p>Ac-III-4 各類文句表達的情感與意義。</p> <p>Ad-III-3 故事、童詩、現代散文、少年小說、兒童劇等。</p> <p>◎Cb-III-1 各類文本中的親屬關係、道德倫理、儀式風俗、典章制度等文化內涵。</p> <p>◎Cc-III-1 各類文本中的藝術、信仰、思想等文化內涵。</p>	<p>1. 分組進行閱讀。</p> <p>2. 小組段落大意討論及發表。</p> <p>3. 同學個人經驗分享。</p> <p>4. 閱讀理解檢討。</p> <p>5. 教師統整本文所要傳達的主要意涵：堅定自己可以完成任務的信心和決心，不給自己找藉口，最後必能成功。</p>	<p>字形檢核</p> <p>口語評量</p> <p>態度評量</p> <p>閱讀理解</p> <p>觀察評量</p> <p>寫字評量</p>	自編教材

第 14 週	1	媽媽	<p>1-III-1 能夠聆聽他人的發言，並簡要記錄。</p> <p>2-III-3 靈活運用詞句和說話技巧，豐富表達內容。</p> <p>2-III-4 運用語調、表情和肢體等變化輔助口語表達。</p> <p>6-III-2 培養思考力、聯想力等寫作基本能力。</p>	<p>1. 能培養良好的聆聽態度，並學會使用禮貌語言，適當應對。</p> <p>2. 能輕鬆自然的表達自己的意思與人應對，並用標準國語說簡單的故事。</p> <p>3. 能培養閱讀的興趣、態度和習慣，並流暢朗讀文章表達的情感。</p> <p>4. 能在口述作文和筆述作文中，培養豐富的想像力，欣賞擬人化的想像趣味。</p>	<p>Ab-III-5 4,500 個常用語詞的認念。</p> <p>Ab-III-6 3,700 個常用語詞的使用。</p> <p>Ac-III-4 各類文句表達的情感與意義。</p> <p>Ad-III-4 古典詩文。</p> <p>◎Cb-III-2 各類文本中所反映的個人與家庭、鄉里、國族及其他社群的關係。</p> <p>◎Cc-III-1 各類文本中的藝術、信仰、思想等文化內涵。</p>	<p>1. 分組進行閱讀。</p> <p>2. 小組段落大意討論及發表。</p> <p>3. 閱讀理解檢討。</p> <p>4. 作文練習—仿作「媽媽」。</p> <p>5. 個人發表。</p>	<p>字形檢核</p> <p>口語評量</p> <p>態度評量</p> <p>閱讀理解</p> <p>觀察評量</p> <p>寫字評量</p>	自編教材
第 15 週	1	一暴十寒	<p>1-III-1 能夠聆聽他人的發言，並簡要記錄。</p> <p>4-III-1 認識常用國字至少 2,700 字，使用 2,200 字。</p> <p>5-III-1 流暢朗讀各類文本，並表現抑揚頓挫的變化。</p>	<p>1. 能培養良好的聆聽態度，並學會使用禮貌語言，適當應對。</p> <p>2. 能認識常用中國文字，並學會使用字（詞）典，有效蒐集各種資料，解決問題。</p> <p>3. 能培養閱讀的興趣、態度和習慣，</p>	<p>Ab-III-5 4,500 個常用語詞的認念。</p> <p>Ab-III-6 3,700 個常用語詞的使用。</p> <p>Ca-III-1 各類文本中的飲食、服飾、建築形式、交通工具、名勝古蹟及休</p>	<p>1. 分組進行閱讀。</p> <p>2. 小組段落大意討論及發表。</p> <p>3. 教師指導學生：做事或為學必須持之以恆。</p>	<p>字形檢核</p> <p>口語評量</p> <p>態度評量</p> <p>閱讀理解</p> <p>觀察評量</p> <p>寫字評量</p>	康軒出版社 <u>閱讀易上手</u>

			5-III-10 結合自己的特長和興趣，主動尋找閱讀材料。	並流暢朗讀文章表達的情感。	閒娛樂等文化內涵。 ◎Cc-III-1 各類文本中的藝術、信仰、思想等文化內涵。			
第 16 週	1	明修棧道，暗渡陳倉	1-III-1 能夠聆聽他人的發言，並簡要記錄。 2-III-3 靈活運用詞句和說話技巧，豐富表達內容。 5-III-1 流暢朗讀各類文本，並表現抑揚頓挫的變化。 5-III-2 理解各種標點符號的用法與表達效果。 6-III-2 培養思考力、聯想力等寫作基本能力。	1. 能培養良好的聆聽態度，並學會使用禮貌語言，適當應對。 2. 能輕鬆自然的表達自己的意思與人應對，並用標準國語說簡單的故事。 3. 能培養閱讀的興趣、態度和習慣，並流暢朗讀文章表達的情感。 4. 能在口述作文和筆述作文中，培養豐富的想像力，欣賞擬人化的想像趣味。	Ab-III-5 4,500 個常用語詞的認念。 Ab-III-6 3,700 個常用語詞的使用。 Ac-III-1 標點符號在文本中的作用。 Ad-III-3 故事、童詩、現代散文、少年小說、兒童劇等。 ◎Cc-III-1 各類文本中的藝術、信仰、思想等文化內涵。	1. 分組進行閱讀。 2. 小組段落大意討論及發表。 3. 教師可簡單補充 <u>項羽</u> 、 <u>劉備</u> 等人相關背景資料。	字形檢核 口語評量 態度評量 閱讀理解 觀察評量 寫字評量	康軒出版社 <u>閱讀易上手</u>
第 17 週	1	列出本學期所閱讀的書目，並與同學分享讀書心得	1-III-1 能夠聆聽他人的發言，並簡要記錄。 4-III-1 認識常用國字至少 2,700 字，使用 2,200 字。	1. 能培養良好的聆聽態度，並學會使用禮貌語言，適當應對。 2. 能認識常用 <u>中國</u> 文字，並學會使用字(詞)典，有效蒐集各種資料，解	Ab-III-5 4,500 個常用語詞的認念。 Ab-III-6 3,700 個常用語詞的使用。 Ac-III-4 各類文句表達的情感與意	1. 列出本學期所閱讀的書目，並與同學分享讀書心得	字形檢核 口語評量 態度評量 閱讀理解 觀察評量 寫字評量	

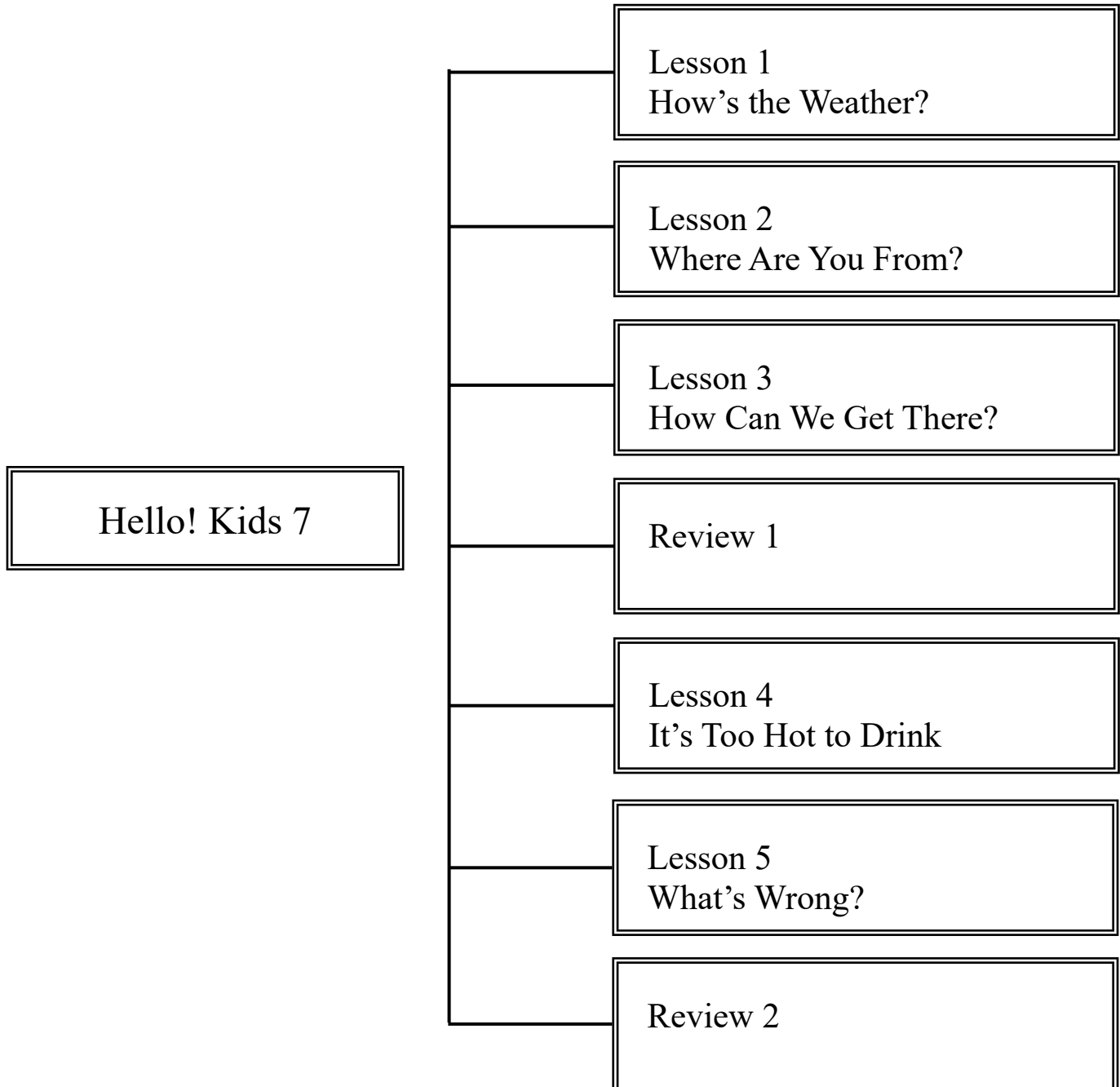
			<p>5-III-11 大量閱讀多元文本，辨識文本中議題的訊息或觀點。</p> <p>5-III-12 運用圖書館(室)、科技與網路，進行資料蒐集、解讀與判斷，提升多元文本的閱讀和應用能力。</p>	<p>決問題。</p> <p>3. 能培養閱讀的興趣、態度和習慣，並流暢朗讀文章表達的情感。</p> <p>4. 能輕鬆自然的表達自己的意思與人應對，並用標準國語說簡單的故事。</p>	<p>義。</p> <p>Ad-III-3 故事、童詩、現代散文、少年小說、兒童劇等。</p> <p>◎Cc-III-1 各類文本中的藝術、信仰、思想等文化內涵。</p>		
第 18 週	1	<p>列出本學期所閱讀的書目，並與同學分享讀書心得</p>	<p>1-III-1 能夠聆聽他人的發言，並簡要記錄。</p> <p>4-III-1 認識常用國字至少 2,700 字，使用 2,200 字。</p> <p>5-III-11 大量閱讀多元文本，辨識文本中議題的訊息或觀點。</p> <p>5-III-12 運用圖書館(室)、科技與網路，進行資料蒐集、解讀與判斷，提升多元文本的閱讀和應用能力。</p>	<p>1. 能培養良好的聆聽態度，並學會使用禮貌語言，適當應對。</p> <p>2. 能認識常用中國文字，並學會使用字(詞)典，有效蒐集各種資料，解決問題。</p> <p>3. 能培養閱讀的興趣、態度和習慣，並流暢朗讀文章表達的情感。</p> <p>4. 能輕鬆自然的表達自己的意思與人應對，並用標準國語說簡單的故事。</p>	<p>Ab-III-5 4,500 個常用語詞的認念。</p> <p>Ab-III-6 3,700 個常用語詞的使用。</p> <p>Ac-III-4 各類文句表達的情感與意義。</p> <p>Ad-III-3 故事、童詩、現代散文、少年小說、兒童劇等。</p> <p>◎Cc-III-1 各類文本中的藝術、信仰、思想等文化內涵。</p>	<p>1. 列出本學期所閱讀的書目，並與同學分享讀書心得</p>	<p>字形檢核</p> <p>口語評量</p> <p>態度評量</p> <p>閱讀理解</p> <p>觀察評量</p> <p>寫字評量</p>

註：

1. 行列太多或不足，請自行增刪。

2. 彈性學習課程之第 2 及 4 類規範(社團活動與技藝課程或其他類課程)，如無特定自編教材或學習單，敘明「無」即可。

一、課程架構圖：



二、課程理念：

1. 本書旨在應用溝通式教學法，以「溝通功能」及「主題」編寫，培養學生簡易聽、說、讀、寫能力，並促進其對中外文化習俗之認識。
2. 本教材以聽說為主，讀寫為輔。
3. 教學內容除有對話、句型、字彙、字母發音及歌謠韻文教學外，並有情境及整合型活動，供學生充分練習。
4. 本書之句型與字彙，除循序漸進之外，亦採螺旋向上之模式，在以後的教材中陸續出現，讓學生能反覆練習、溫故知新。
5. 本書編寫以生活化、實用化、趣味化、多元化及銜接性為原則。

三、先備經驗或知識簡述：

本書旨在應用溝通式教學法，以「溝通功能」及「主題」編寫，培養學生簡易的英語聽、說、讀、寫能力，並促進其對中外文化習俗之認識。

四、課程目標：

1. 能了解並正確使用各課句型對話。
2. 能模擬各課主角人物演出對話內容。
3. 能辨識並使用各課所學之應用字彙。
4. 能辨識並讀出字母在單字中的發音及拼讀。
5. 能熟悉並正確跟讀各課會話短句。
6. 能吟唱各課韻文。
7. 學會唱各課歌謠。

五、教學策略建議：

1. Let's Listen 的教學

此單元為故事對話教學。教學前，教師應要求學生在家預聽 CD，想像故事情境。上課時，最好以英語進行，但亦可用中文，簡略介紹故事，讓學生對故事背景有進一步認識。之後，可與學生作簡易 Yes-No 問答，測試學生預聽成效。等學生熟悉故事後，再將學生依人物分組，練習對話，再請一組學生做角色扮演。若遇課文中故事主角人物較少時，可讓學生自行增加角色或讓兩人分飾一角演出。

2. Let's Learn 的教學

此單元為字彙與句型教學。理想的字彙教學應配合單字圖卡、肢體動作及結合句型進行，由簡易的機械式練習（如：代換或複誦等）慢慢進入有意義的練習（如問答、對話、看圖說話或遊戲）。句型教學旨在培養學生實際應用之能力，教授句型時，可與學生多作口頭練習，臨摹書寫次之，不必做過多的

句型結構說明，活動可採重述、問答、韻文吟唱等方式進行。

3. Let's Chant 的教學

此單元為韻文教學。教師可於教授句型後，利用韻文吟唱增進學習成效，讓學生更熟悉該課句型。韻文教學時，可先播放 CD / Super E-Book 讓學生聆聽韻文，訓練學生聽辨，再帶領學生配合簡易的節奏跟讀，以期達到熟悉句型的目的。之後，再完成下方的練習，確認學生了解韻文內容。

4. Grammar Corner 的教學

此單元為句型／文法重點教學。旨在讓學生彙整學生先前所學句型之重點，引導其建構文法概念，以便銜接國中學習內容。教學時，教師可播放 Super E-Book，帶領學生練習句型之問答。待學生熟悉句型後，可進行文法重點之教學，例如：介紹人稱代名詞與助動詞一致，當主詞為第一及第二人稱時，助動詞需與 Do 搭配；然而，當主詞為第三人稱時，助動詞則應用 Does。之後，帶學生練習並熟悉人稱代名詞與助動詞 Do/Does 的用法。待學生熟練句型文法重點後，請學生翻到 Grammar Corner 單元做練習，之後與學生確認該頁答案。

5. Challenge Time 的教學

此單元結合以前各冊所學相關之單字與句型，與各課字彙句型做整合式複習教學，教師宜先複習先前所學之字彙句型，待學生熟練後，再進行各課所建議之遊戲或情境導向之活動。

6. Let's Read 的教學

此單元為字母拼讀教學。教師可先播放 Super E-Book，帶領學生大聲讀拼讀單字，讓其感受字母（如：a_e, ai, ay）在單字中的發音都是 [e]。再次播放 Super E-Book，讓學生再次跟讀，並利用下方的範例句子，讓學生更熟悉 [e] 音在單字中不同的拼讀方式，之後吟唱韻文短句。亦可將學生分組，進行簡易的字母拼讀活動。

7. Let's Sing 的教學

此單元為歌謠教學。教師播放 CD / Super E-Book，引導學生聆聽歌曲後跟讀，再進行分組輪唱、挑戰、學生指揮等方式，增加學習興趣。教師亦可視學生語言能力或對歌謠之喜好程度，將歌謠教學改為聽力練習活動，讓學生聆聽歌詞中的關鍵詞或語意後，給予簡單的 Q&A 驗收，以增加歌謠教學的挑戰性。

8. Assessment Time 的教學

此單元為自我評量單元。教師教授完各課後，可讓學生先自行複習，再播放 CD / Super E-Book，讓學生完成 Listen, Read and Number 的練習，接著完成單字與句型之填寫。

六、參考資料：

1. Fisher, J. S. (ed.) (1995) *Geography & Development*, 2nd ed. New Jersey: Prentice-Hall, Inc.
2. 李武忠, 朱鴻選 (民 75 年), 《實用中英百科手冊》, 第 426~428 頁。臺北市：狀元出版社。
3. 王文昌主編, (民 86 年), 《英語搭配與大辭典》, 中央圖書出版社, 第 264 及 1596 頁。
4. 李武忠, 朱鴻選主編, (民 81 年), 《實用中英百科手冊》, 歐亞書局, 第 140~158 頁。
5. Campell, Emma & Warren, Lizzie. (eds) (1997) *Longman Essential Activator: Put Your Ideas Into Words*, Addison Wesley Longman Limited, pp. 801-803.
6. Taylor, Jane (ed.) (1997) *Oxford Photo Dictionary*. Oxford: Oxford University Press, pp.63-69 *Oxford Picture Power Dictionary-1500 words through stories and pictures* (1997) Oxford University Press, pp. 41-46.
7. 張芳杰、劉錫炳等 (編), (民 73), 《牛津高級英英英漢雙解辭典》, 第三版。台北：東華書局。

8. Kirkpatrick, Betty. (1987). *The Original Roget's Thesaurus of English Words & Phrases*. Essex: Longman Group UK Limited
9. *Collins COBUILD English Language Dictionary*. (1987). London and Glasgow: Collins Publishers.
10. 黃碧桃著，(民 83)，《兒科百病防治手冊》，月旦出版公司。
11. 參考網站
<http://en.wikipedia.org/wiki/Japan>
<http://library.thinkquest.org/C006089/introduction/nationalsymbols.html>
<http://en.wikipedia.org/wiki/U.S.A>
<http://www.cdc.gov.tw/>
<http://www.pohai.org.tw/>
http://www.healthcare2u.com/child_dis.html
<http://www.mhcs.health.nsw.gov.au>

七、課程計畫：

學習總目標：

1. 能描述天氣與常見之休閒活動。
2. 能詢問並說出常見國家名稱與方位。
3. 能詢問並說出常見交通工具名稱。
4. 能詢問並說出常見食物與味道。
5. 能詢問他人並說出自己的健康狀況。
6. 能了解農曆新年的習俗及相關用語。

起訖週次	主題	單元名稱	對應能力指標	教學目標	教學活動重點	教學節數	教學資源	評量方式	重大議題	十大基本能力
一	天氣與休閒活動	Lesson 1 How's the Weather?	<p>1-1-2 能聽辨英語的子音與母音。</p> <p>1-1-3 能聽辨課堂中所習得的詞彙。</p> <p>1-1-5 能聽辨基本的單字、片語及句子的重音。</p> <p>1-1-8 能聽懂簡單的句子。</p> <p>1-1-9 能聽懂簡易的日常生活對話。</p> <p>1-1-10 聽懂簡易歌謠和韻文的主要內容。</p> <p>2-1-2 能念出英語的語音。</p> <p>2-1-3 能說出課堂中所習得的詞彙。</p> <p>2-1-6 能以簡易英語介紹自己。</p> <p>2-1-7 能以簡易英語介紹家人和朋友。</p> <p>2-1-9 能作簡單的提問、回答和敘述。</p> <p>2-1-10 能朗讀和吟唱歌謠韻文。</p> <p>2-1-11 能以所習得的英語看圖說話。</p> <p>3-1-2 能辨識課堂中習得的詞彙。</p> <p>3-1-4 能辨識故事、韻文、歌謠中的常用字詞。</p> <p>3-1-5 能看懂簡單的句子。</p> <p>4-1-3 能臨摹抄寫課堂中習得的詞彙。</p> <p>4-1-6 能依圖示填寫重要字詞。</p> <p>5-1-2 能聽懂及辨識課堂中所習得的英語詞彙。</p>	<p>1 能辨認並說出本節學習的應用字彙 (cloudy, rainy, sunny, windy, go camping, go fishing, go hiking, go swimming)。</p> <p>2 了解並正確使用 How's the weather? It's _____. 及 What do you want to do? I want to _____. 的句型，適當描述天氣的狀況，並正確表達想從事的活動。</p>	<p>第一節</p> <p>【暖身活動】5 分鐘 複習第五冊第二課的單字。</p> <p>【字彙教學】15 分鐘 教授單字 cloudy, rainy, sunny, windy。</p> <p>【句型與韻文教學】10 分鐘</p> <p>1. 教授本課句型 A。</p> <p>2. 進行「韻文教學」活動。</p> <p>【字彙句型整合活動】5 分鐘 進行活動「雙簧秀」。</p> <p>【指定作業】5 分鐘</p>	1	<p>1. CD</p> <p>2. 單字圖卡</p> <p>3. Super E-book</p>	<p>1. 活動式評量</p> <p>2. 紙筆評量</p> <p>3. 課堂觀察</p> <p>4. 口語評量</p> <p>5. 作業評量</p>	<p>【環境教育】</p> <p>2-3-2 能比較國內不同區域性環境議題的特徵。</p>	<p>一、了解自我與發展潛能</p> <p>九、主動探索與研究</p>

起訖週次	主題	單元名稱	對應能力指標	教學目標	教學活動重點	教學節數	教學資源	評量方式	重大議題	十大基本能力
二	天氣與休閒活動	Lesson 1 How's the Weather?	<p>1-1-2 能聽辨英語的子音與母音。</p> <p>1-1-3 能聽辨課堂中所習得的詞彙。</p> <p>1-1-8 能聽懂簡單的句子。</p> <p>1-1-9 能聽懂簡易的日常生活對話。</p> <p>1-1-10 聽懂簡易歌謠和韻文的主要內容。</p> <p>1-1-11 能聽懂簡易兒童故事及兒童短劇的大致內容。</p> <p>2-1-2 能念出英語的語音。</p> <p>2-1-3 能說出課堂中所習得的詞彙。</p> <p>2-1-9 能作簡單的提問、回答和敘述。</p> <p>2-1-10 能朗讀和吟唱歌謠韻文。</p> <p>2-1-11 能以所習得的英語看圖說話。</p> <p>3-1-2 能辨識課堂中習得的詞彙。</p> <p>3-1-4 能辨識故事、韻文、歌謠中的常用字詞。</p> <p>3-1-5 能看懂簡單的句子。</p> <p>4-1-3 能臨摹抄寫課堂中習得的詞彙。</p> <p>4-1-4 能臨摹抄寫課堂中習得的句子。</p> <p>4-1-6 能依圖示填寫重要字詞。</p> <p>4-1-7 能掌握英文書寫格式寫出簡單的句子。</p> <p>5-1-2 能聽懂及辨識課堂中所習得的英語詞彙。</p> <p>5-1-3 在聽讀時，能辨識書本中相對應的書寫文字。</p> <p>5-1-6 能運用字母拼讀法(phonics)。</p>	<p>1. 能閱讀本課故事，並進行相關閱讀理解活動。</p> <p>2. 了解問句與答句中主詞與動詞的一致性，並能正確使用其動詞形式。</p> <p>3. 能讀出並寫出 [e] 音在單字中三種不同的拼讀方式 a-e, ai, ay, 且能流利的朗誦短句。</p> <p>4. 能習寫本課所學習的字彙與句型。</p> <p>5. 學會唱 Going Camping 這首歌謠。</p>	<p>第二節</p> <p>【故事教學】15 分鐘</p> <p>1. 播放 Super E-book, 請學聆聽故事，讓學生了解故事角色。</p> <p>2. 教師請學生跟讀課文後，將學生依角色分組，練習本課對話。</p> <p>3. 請學生閱讀本課故事後，勾選 Let's Find Out 該頁三個問題。</p> <p>4. 教師與學生核對答案。</p> <p>【字母拼讀與韻文教學】10 分鐘</p> <p>1. 播放 Super E-book, 讓學生感受 [e]音的不同拼讀方式 (a_e, ai, ay)。</p> <p>2. 播放 Super E-book, 帶學生吟唱歌謠。</p> <p>【歌謠教學】10 分鐘</p> <p>1. 播放 Super E-book, 讓學生聽本課歌曲。</p> <p>2. 讓學生熟悉曲調並跟唱。</p> <p>【指定作業】5 分鐘</p> <p>請學生回家聽 CD, 複習 Let's Read 及本課故事內容，並熟練本課歌謠。</p>	1	<p>1. CD</p> <p>2. 單字圖卡</p> <p>3. Super E-book</p>	<p>1. 活動式評量</p> <p>2. 紙筆評量</p> <p>3. 課堂觀察</p> <p>4. 口語評量</p> <p>5. 作業評量</p>	<p>【環境教育】</p> <p>2-3-2 能比較國內不同區域性環境議題的特徵。</p>	<p>一、了解自我與發展潛能</p> <p>九、主動探索與研究</p>

起訖週次	主題	單元名稱	對應能力指標	教學目標	教學活動重點	教學節數	教學資源	評量方式	重大議題	十大基本能力
三	天氣與休閒活動	Lesson 1 How's the Weather?	<p>1-1-2 能聽辨英語的子音與母音。</p> <p>1-1-3 能聽辨課堂中所習得的詞彙。</p> <p>1-1-5 能聽辨基本的單字、片語及句子的重音。</p> <p>1-1-8 能聽懂簡單的句子。</p> <p>1-1-9 能聽懂簡易的日常生活對話。</p> <p>2-1-2 能念出英語的語音。</p> <p>2-1-3 能說出課堂中所習得的詞彙。</p> <p>2-1-9 能作簡單的提問、回答和敘述。</p> <p>2-1-12 能進行簡易的角色扮演 (role play)。</p> <p>3-1-2 能辨識課堂中習得的詞彙。</p> <p>3-1-5 能看懂簡單的句子。</p> <p>3-1-8 能藉圖畫、圖示等視覺輔助，閱讀並了解簡易故事及兒童短劇中的大致內容。</p> <p>3-2-7 能藉圖畫、圖示或上下文，猜測字義或推論文意。</p> <p>4-1-3 能臨摹抄寫課堂中習得的詞彙。</p> <p>4-1-4 能臨摹抄寫課堂中習得的句子。</p> <p>5-1-2 能聽懂及辨識課堂中所習得的英語詞彙。</p> <p>5-1-3 在聽讀時，能辨識書本中相對應的書寫文字。</p> <p>5-1-4 口語部份至少會應用三百個字詞，書寫部份至少會拼寫其中一百八十個字詞，以應用於簡易的日常溝通中。</p> <p>5-1-5 能聽懂日常生活應對中常用語句，並能作適當的回應。</p> <p>5-1-6 能運用字母拼讀法(phonics)。</p>	<p>1 能模擬課文中主角人物，演出對話的內容。</p> <p>2 能自然使用本課句型對話。</p> <p>3 能複習第五冊第二課有關情感表達的單字，並與本課單字句型整合應用。</p>	<p>第三節</p> <p>【暖身／複習活動】10 分鐘</p> <p>播放 Super E-book 字母拼讀頁面，複習其中的單字。</p> <p>【故事教學】15 分鐘</p> <p>1. 播放課文對話 CD，讓學生聆聽。</p> <p>2. 再播放 CD，讓學生跟讀故事對話。</p> <p>3. 將學生分組，請學生依照 CD 及 Super E-book 提示，練習對話。</p> <p>4. 教師不給提示，完全讓學生自己看著 Super E-book 說出對話。</p> <p>5. 請一組學生分別扮演本課故事角色，其他同學可以打分數，評選最佳表演、最佳男女主角、最佳服裝等獎項。</p> <p>【評量時間】10 分鐘</p> <p>1. 複習本課學過的單字及句型。</p> <p>2. 請學生先各自完成課本第 12 頁，完成後一起核對答案。</p> <p>【指定作業】5 分鐘</p> <p>1. 請學生回家複習本課所學內容。</p> <p>2. 要學生回家預聽第二課的內容。</p>	1	1. CD 2. Super E-book	<p>1. 活動式評量</p> <p>2. 紙筆評量</p> <p>3. 課堂觀察</p> <p>4. 口語評量</p> <p>5. 作業評量</p>	<p>【環境教育】</p> <p>2-3-2 能比較國內不同區域性環境議題的特徵。</p>	<p>一、了解自我與發展潛能</p> <p>九、主動探索與研究</p>

起訖週次	主題	單元名稱	對應能力指標	教學目標	教學活動重點	教學節數	教學資源	評量方式	重大議題	十大基本能力
四	國家與方位	Lesson 2 Where Are You from?	<p>1-1-2 能聽辨英語的子音與母音。</p> <p>1-1-3 能聽辨課堂中所習得的詞彙。</p> <p>1-1-5 能聽辨基本的單字、片語及句子的重音。</p> <p>1-1-8 能聽懂簡單的句子。</p> <p>1-1-9 能聽懂簡易的日常生活對話。</p> <p>1-1-10 聽懂簡易歌謠和韻文的主要內容。</p> <p>2-1-2 能念出英語的語音。</p> <p>2-1-3 能說出課堂中所習得的詞彙。</p> <p>2-1-6 能以簡易英語介紹自己。</p> <p>2-1-7 能以簡易英語介紹家人和朋友。</p> <p>2-1-9 能作簡單的提問、回答和敘述。</p> <p>2-1-10 能朗讀和吟唱歌謠韻文。</p> <p>2-1-11 能以所習得的英語看圖說話。</p> <p>3-1-2 能辨識課堂中習得的詞彙。</p> <p>3-1-4 能辨識故事、韻文、歌謠中的常用字詞。</p> <p>3-1-5 能看懂簡單的句子。</p> <p>4-1-3 能臨摹抄寫課堂中習得的詞彙。</p> <p>4-1-6 能依圖示填寫重要字詞。</p> <p>5-1-2 能聽懂及辨識課堂中所習得的英語詞彙。</p>	<p>1. 能辨認並說出本節學習的應用字彙 (America / the USA, the UK, Taiwan, east, west, south, north) 及能辨認本節學習的認識字彙 (Japan)。</p> <p>2. 了解及正確使用 Where are you from? 詢問他人來自哪個國家，並能用 I'm from _____ . 回答他人問題。</p> <p>3. 了解及正確使用 Where's your home? 詢問他人的家在哪裡，並能用 It's in the _____ of the city. 描述建築物所在方位。</p>	<p>第一節</p> <p>【字彙教學】15 分鐘 教授單字。</p> <p>【句型與韻文教學】15 分鐘</p> <p>1. 教授本課句型 A。</p> <p>2. 進行「韻文教學」活動。</p> <p>【字彙句型整合活動】5 分鐘 進行活動「周遊四國」。</p> <p>【字彙句型整合活動】5 分鐘 進行活動「搶答時間」。</p>	1	<p>1. CD</p> <p>2. 單字圖卡</p> <p>3. 世界地圖</p> <p>4. 第七冊第一課單字圖卡</p> <p>5. 指南針</p>	<p>1. 活動式評量</p> <p>2. 紙筆評量</p> <p>3. 課堂觀察</p> <p>4. 口語評量</p> <p>5. 作業評量</p>	<p>【環境教育】</p> <p>3-2-3 尊重不同族群與文化背景對環境的態度及行為。</p>	<p>六、文化學習與國際了解</p> <p>九、主動探索與研究</p>

起訖週次	主題	單元名稱	對應能力指標	教學目標	教學活動重點	教學節數	教學資源	評量方式	重大議題	十大基本能力
五	國家與方位	Lesson 2 Where Are You from?	<p>1-1-2 能聽辨英語的子音與母音。</p> <p>1-1-3 能聽辨課堂中所習得的詞彙。</p> <p>1-1-8 能聽懂簡單的句子。</p> <p>1-1-9 能聽懂簡易的日常生活對話。</p> <p>1-1-10 聽懂簡易歌謠和韻文的主要內容。</p> <p>1-1-11 能聽懂簡易兒童故事及兒童短劇的大致內容。</p> <p>2-1-2 能念出英語的語音。</p> <p>2-1-3 能說出課堂中所習得的詞彙。</p> <p>2-1-9 能作簡單的提問、回答和敘述。</p> <p>2-1-10 能朗讀和吟唱歌謠韻文。</p> <p>2-1-11 能以所習得的英語看圖說話。</p> <p>3-1-2 能辨識課堂中習得的詞彙。</p> <p>3-1-4 能辨識故事、韻文、歌謠中的常用字詞。</p> <p>3-1-5 能看懂簡單的句子。</p> <p>3-1-8 能跟著老師或錄音帶正確地朗讀課本中的對話和故事。</p> <p>4-1-3 能臨摹抄寫課堂中習得的詞彙。</p> <p>4-1-4 能臨摹抄寫課堂中習得的句子。</p> <p>4-1-6 能依圖示填寫重要字詞。</p> <p>4-1-7 能掌握英文書寫格式寫出簡單的句子。</p> <p>5-1-2 能聽懂及辨識課堂中所習得的英語詞彙。</p> <p>5-1-3 在聽讀時，能辨識書本中相對應的書寫文字。</p> <p>5-1-6 能運用字母拼讀法(phonics)。</p>	<p>1. 能閱讀本課故事，並進行相關閱讀理解活動。</p> <p>2. 了解問句與答句中主詞與 be 動詞的一致性，並能正確使用其動詞形式。</p> <p>3. 能讀出並寫出 [i] 音在單字中兩種不同的拼讀方式 ee, ea，且能流利的朗誦短句。</p> <p>4. 能習寫本課所學習的字彙與句型。</p> <p>5. 學會唱 We Are All Friends 這首歌謠。</p>	<p>第二節</p> <p>【暖身活動／複習活動】5 分鐘</p> <p>複習韻文 East, West, South and North。</p> <p>【故事教學】15 分鐘</p> <p>1. 教師播放 Super E-book，請學聆聽故事，讓學生了解故事角色。</p> <p>2. 教師請學生跟讀課文後，將學生依角色分組，練習本課對話。</p> <p>3. 請學生閱讀本課故事後，勾選 Let's Find Out 該頁三個問題。</p> <p>4. 教師與學生核對答案。</p> <p>【字母拼讀與韻文教學】10 分鐘</p> <p>1. 播放 Super E-book，讓學生感受 [i]音的不同拼讀方式 (ee, ea)。</p> <p>2. 播放 CD，帶學生吟唱韻文。</p> <p>【歌謠教學】10 分鐘</p> <p>1. 播放 CD，讓學生聽本課歌曲。</p> <p>2. 讓學生熟悉曲調並跟唱。</p>	1	<p>1. CD</p> <p>2. 單字圖卡</p> <p>3. Super E-book</p> <p>4. 空白單字卡</p>	<p>1. 活動式評量</p> <p>2. 紙筆評量</p> <p>3. 課堂觀察</p> <p>4. 口語評量</p> <p>5. 作業評量</p>	<p>【環境教育】</p> <p>3-2-3 尊重不同族群與文化背景對環境的態度及行為。</p>	<p>六、文化學習與國際了解</p> <p>九、主動探索與研究</p>

起訖週次	主題	單元名稱	對應能力指標	教學目標	教學活動重點	教學節數	教學資源	評量方式	重大議題	十大基本能力
六	國家與方位	Lesson 2 Where Are You from?	<p>1-1-2 能聽辨英語的子音與母音。</p> <p>1-1-3 能聽辨課堂中所習得的詞彙。</p> <p>1-1-5 能聽辨基本的單字、片語及句子的重音。</p> <p>1-1-8 能聽懂簡單的句子。</p> <p>1-1-9 能聽懂簡易的日常生活對話。</p> <p>2-1-2 能念出英語的語音。</p> <p>2-1-3 能說出課堂中所習得的詞彙。</p> <p>2-1-9 能作簡單的提問、回答和敘述。</p> <p>2-1-12 能進行簡易的角色扮演 (role play)。</p> <p>3-1-2 能辨識課堂中習得的詞彙。</p> <p>3-1-5 能看懂簡單的句子。</p> <p>3-1-8 能跟著老師或錄音帶正確地朗讀課本中的對話和故事。</p> <p>3-1-8 能藉圖畫、圖示等視覺輔助，閱讀並了解簡易故事及兒童短劇中的大致內容。</p> <p>4-1-3 能臨摹抄寫課堂中習得的詞彙。</p> <p>4-1-4 能臨摹抄寫課堂中習得的句子。</p> <p>5-1-2 能聽懂及辨識課堂中所習得的英語詞彙。</p> <p>5-1-3 在聽讀時，能辨識書本中相對應的書寫文字。</p> <p>5-1-4 口語部份至少會應用三百個字詞，書寫部份至少會拼寫其中一百八十個字詞，以應用於簡易的日常溝通中。</p> <p>5-1-5 能聽懂日常生活應對中常用語句，並能作適當的回應。</p> <p>5-1-6 能運用字母拼讀法(phonics)。</p>	<p>1 能模擬課文中主角人物，演出對話的內容。</p> <p>2 能自然使用本課句型對話。</p> <p>3 能複習第五冊第三課及第六冊第三課的單字，並與本課單字句型整合應用。</p>	<p>第三節</p> <p>【暖身／複習活動】 10 分鐘</p> <p>播放 Super E-book，複習其中的單字。</p> <p>【故事教學】 15 分鐘</p> <p>1. 播放課文對話 CD，讓學生聆聽。</p> <p>2. 再播放 CD，讓學生跟讀故事對話。</p> <p>3. 將學生分組，請學生依照 CD 及 Super E-book 提示，練習對話。</p> <p>4. 教師不給提示，完全讓學生自己看著 Super E-book 說出對話。</p> <p>5. 請一組學生分別扮演本課故事角色，其他同學可以打分數，評選最佳表演、最佳男女主角、最佳服裝等獎項。</p> <p>【評量時間】 10 分鐘</p> <p>1. 複習本課學過的單字及句型。</p> <p>2. 請學生先各自完成課本第 24 頁，完成後再一起核對答案。</p> <p>【指定作業】 5 分鐘</p> <p>1. 請學生回家複習本課所學內容。</p> <p>2. 要學生回家預聽第三課的內容。</p>	1	1. CD 2. Super E-book	<p>1. 活動式評量</p> <p>2. 紙筆評量</p> <p>3. 課堂觀察</p> <p>4. 口語評量</p> <p>5. 作業評量</p>	<p>【環境教育】</p> <p>3-2-3 尊重不同族群與文化背景對環境的態度及行為。</p>	<p>六、文化學習與國際了解</p> <p>九、主動探索與研究</p>

起訖週次	主題	單元名稱	對應能力指標	教學目標	教學活動重點	教學節數	教學資源	評量方式	重大議題	十大基本能力
七	交通工具	Lesson 3 How Can We Get There?	<p>1-1-2 能聽辨英語的子音與母音。</p> <p>1-1-3 能聽辨課堂中所習得的詞彙。</p> <p>1-1-5 能聽辨基本的單字、片語及句子的重音。</p> <p>1-1-8 能聽懂簡單的句子。</p> <p>1-1-9 能聽懂簡易的日常生活對話。</p> <p>1-1-10 聽懂簡易歌謠和韻文的主要內容。</p> <p>2-1-2 能念出英語的語音。</p> <p>2-1-3 能說出課堂中所習得的詞彙。</p> <p>2-1-6 能以簡易英語介紹自己。</p> <p>2-1-7 能以簡易英語介紹家人和朋友。</p> <p>2-1-9 能作簡單的提問、回答和敘述。</p> <p>2-1-10 能朗讀和吟唱歌謠韻文。</p> <p>2-1-11 能以所習得的英語看圖說話。</p> <p>3-1-2 能辨識課堂中習得的詞彙。</p> <p>3-1-4 能辨識故事、韻文、歌謠中的常用字詞。</p> <p>3-1-5 能看懂簡單的句子。</p> <p>4-1-3 能臨摹抄寫課堂中習得的詞彙。</p> <p>4-1-6 能依圖示填寫重要字詞。</p> <p>5-1-2 能聽懂及辨識課堂中所習得的英語詞彙。</p>	<p>1. 能辨認並說出本節學習的應用字彙 (bike, car, ship, bus, plane, taxi, train) 及能辨認本節學習的認識字彙 (scooter)。</p> <p>2. 了解並使用 Can we get there by _____? 的句型，詢問別人欲到達某地點是否可搭乘該交通工具，並能用 Yes, you can. 或 No, you can't. 適當回應他人問題。</p> <p>3. 了解及正確使用 How can we get there? 的句型，詢問別人欲到達某地應搭乘的交通工具，並能用 You can get there by _____ . 回答他人問題。</p>	<p>第一節</p> <p>【暖身活動／複習活動】5 分鐘</p> <p>複習第三冊第四課及第六冊第三課的單字。</p> <p>【字彙教學】10 分鐘</p> <p>教授單字。</p> <p>【句型與韻文教學】10 分鐘</p> <p>1. 教授本課句型 A。</p> <p>2. 進行「韻文教學」活動。</p> <p>【字彙句型整合活動】5 分鐘</p> <p>進行活動「超級先生的夢想地」。</p> <p>【字彙句型整合活動】5 分鐘</p> <p>進行活動「環島旅行」。</p> <p>【指定作業】5 分鐘</p>	1	<p>1. CD</p> <p>2. 單字圖卡</p> <p>3. Super E-book</p>	<p>1. 活動式評量</p> <p>2. 紙筆評量</p> <p>3. 課堂觀察</p> <p>4. 口語評量</p> <p>5. 作業評量</p>	<p>【家政教育】</p> <p>3-3-6 利用科技蒐集生活相關資訊。</p>	<p>五、尊重、關懷與團隊合作</p> <p>九、主動探索與研究</p>

起訖週次	主題	單元名稱	對應能力指標	教學目標	教學活動重點	教學節數	教學資源	評量方式	重大議題	十大基本能力
八	交通工具	Lesson 3 How Can We Get There?	<p>1-1-2 能聽辨英語的子音與母音。</p> <p>1-1-3 能聽辨課堂中所習得的詞彙。</p> <p>1-1-8 能聽懂簡單的句子。</p> <p>1-1-9 能聽懂簡易的日常生活對話。</p> <p>1-1-10 聽懂簡易歌謠和韻文的主要內容。</p> <p>1-1-11 能聽懂簡易兒童故事及兒童短劇的大致內容。</p> <p>2-1-2 能念出英語的語音。</p> <p>2-1-3 能說出課堂中所習得的詞彙。</p> <p>2-1-9 能作簡單的提問、回答和敘述。</p> <p>2-1-10 能朗讀和吟唱歌謠韻文。</p> <p>2-1-11 能以所習得的英語看圖說話。</p> <p>3-1-2 能辨識課堂中習得的詞彙。</p> <p>3-1-4 能辨識故事、韻文、歌謠中的常用字詞。</p> <p>3-1-5 能看懂簡單的句子。</p> <p>3-1-8 能跟著老師或錄音帶正確地朗讀課本中的對話和故事。</p> <p>4-1-3 能臨摹抄寫課堂中習得的詞彙。</p> <p>4-1-4 能臨摹抄寫課堂中習得的句子。</p> <p>4-1-6 能依圖示填寫重要字詞。</p> <p>4-1-7 能掌握英文書寫格式寫出簡單的句子。</p> <p>5-1-2 能聽懂及辨識課堂中所習得的英語詞彙。</p> <p>5-1-3 在聽讀時，能辨識書本中相對應的書寫文字。</p> <p>5-1-6 能運用字母拼讀法(phonics)。</p>	<p>1. 能閱讀本課故事，並進行相關閱讀理解活動。</p> <p>2. 了解並能將 can 直述句正確轉換成 can 的疑問句。</p> <p>3. 能讀出並寫出 [aɪ] 音在單字中三種不同的拼讀方式 i_e, ie, y，且能流利的朗誦短句。</p> <p>4. 能習寫本課所學習的字彙與句型。</p> <p>5. 學會唱 Oh, My Friend 這首歌謠。</p>	<p>第二節</p> <p>【故事教學】15 分鐘</p> <p>1. 播放 Super E-book，請學聆聽故事，讓學生了解故事角色。</p> <p>2. 教師請學生跟讀課文後，將學生依角色分組，練習本課對話。</p> <p>3. 請學生閱讀本課故事後，勾選 Let's Find Out 該頁三個問題。</p> <p>4. 教師與學生核對答案。</p> <p>【挑戰時間】10 分鐘</p> <p>1. 利用空白單字卡，將本課與第六冊第三課及第七冊第二課的單字句型做整合式複習。</p> <p>2. 進行活動「交通工具大作戰」。</p> <p>【字母拼讀與韻文教學】10 分鐘</p> <p>1. 播放 Super E-book，讓學生感受 [aɪ]音的不同拼讀方式 (i_e, ie, y)。</p> <p>2. 播放 CD，帶學生吟唱韻文。</p> <p>【歌謠教學】10 分鐘</p> <p>1. 播放 Super E-book，讓學生聽本課歌曲。</p> <p>2. 讓學生熟悉曲調並跟唱。</p>	1	<p>1. CD</p> <p>2. 單字圖卡</p> <p>3. Super E-book</p> <p>4. 空白單字卡</p>	<p>1. 活動式評量</p> <p>2. 紙筆評量</p> <p>3. 課堂觀察</p> <p>4. 口語評量</p> <p>5. 作業評量</p>	<p>【家政教育】</p> <p>3-3-6 利用科技蒐集生活相關資訊。</p>	<p>五、尊重、關懷與團隊合作</p> <p>九、主動探索與研究</p>

起訖週次	主題	單元名稱	對應能力指標	教學目標	教學活動重點	教學節數	教學資源	評量方式	重大議題	十大基本能力
九	交通工具	Lesson 3 How Can We Get There?	<p>1-1-2 能聽辨英語的子音與母音。</p> <p>1-1-3 能聽辨課堂中所習得的詞彙。</p> <p>1-1-5 能聽辨基本的單字、片語及句子的重音。</p> <p>1-1-8 能聽懂簡單的句子。</p> <p>1-1-9 能聽懂簡易的日常生活對話。</p> <p>2-1-2 能念出英語的語音。</p> <p>2-1-3 能說出課堂中所習得的詞彙。</p> <p>2-1-9 能作簡單的提問、回答和敘述。</p> <p>2-1-12 能進行簡易的角色扮演 (role play)。</p> <p>3-1-2 能辨識課堂中習得的詞彙。</p> <p>3-1-5 能看懂簡單的句子。</p> <p>3-1-8 能跟著老師或錄音帶正確地朗讀課本中的對話和故事。</p> <p>3-1-8 能藉圖畫、圖示等視覺輔助，閱讀並了解簡易故事及兒童短劇中的大致內容。</p> <p>4-1-3 能臨摹抄寫課堂中習得的詞彙。</p> <p>4-1-4 能臨摹抄寫課堂中習得的句子。</p> <p>5-1-2 能聽懂及辨識課堂中所習得的英語詞彙。</p> <p>5-1-3 在聽讀時，能辨識書本中相對應的書寫文字。</p> <p>5-1-4 口語部份至少會應用三百個字詞，書寫部份至少會拼寫其中一百八十個字詞，以應用於簡易的日常溝通中。</p> <p>5-1-5 能聽懂日常生活應對中常用語句，並能作適當的回應。</p> <p>5-1-6 能運用字母拼讀法(phonics)。</p>	<p>1 能模擬課文中主角人物，演出對話的內容。</p> <p>2 能自然使用本課句型對話。</p> <p>3 能複習第六冊第三課及第七冊第二課的單字，並與本課單字句型整合應用。</p>	<p>第三節</p> <p>【暖身／複習活動】10 分鐘</p> <p>播放 Super E-book，複習其中的單字。</p> <p>【故事教學】15 分鐘</p> <p>1. 播放課文對話 CD，讓學生聆聽。</p> <p>2. 再播放 CD，讓學生跟讀故事對話。</p> <p>3. 將學生分組，請學生依照 CD 及 Super E-book 提示，練習對話。</p> <p>4. 教師不給提示，完全讓學生自己看著 Super E-book 說出對話。</p> <p>5. 請一組學生分別扮演本課故事角色，其他同學可以打分數，評選最佳表演、最佳男女主角、最佳服裝等獎項。</p> <p>【評量時間】10 分鐘</p> <p>1. 複習本課學過的單字及句型。</p> <p>2. 請學生先各自完成課本第 36 頁，完成後再一起核對答案。</p> <p>【指定作業】5 分鐘</p> <p>1. 請學生回家複習本課所學內容。</p> <p>2. 要學生回家預聽下一課的內容。</p>	1	1. CD 2. Super E-book	<p>1. 活動式評量</p> <p>2. 紙筆評量</p> <p>3. 課堂觀察</p> <p>4. 口語評量</p> <p>5. 作業評量</p>	【家政教育】 3-3-6 利用科技蒐集生活相關資訊。	五、尊重、關懷與團隊合作 九、主動探索與研究

起訖週次	主題	單元名稱	對應能力指標	教學目標	教學活動重點	教學節數	教學資源	評量方式	重大議題	十大基本能力
十	能綜合應用第一至三課內容	Review 1	<p>1-1-2 能聽辨英語的子音與母音。</p> <p>1-1-3 能聽辨課堂中所習得的詞彙。</p> <p>1-1-5 能聽辨基本的單字、片語及句子的重音。</p> <p>1-1-8 能聽懂簡單的句子。</p> <p>1-1-9 能聽懂簡易的日常生活對話。</p> <p>1-1-11 能聽懂簡易兒童故事及兒童短劇的大致內容。</p> <p>2-1-2 能念出英語的語音。</p> <p>2-1-3 能說出課堂中所習得的詞彙。</p> <p>2-1-9 能作簡單的提問、回答和敘述。</p> <p>2-1-12 能進行簡易的角色扮演 (role play)。</p> <p>3-1-2 能辨識課堂中習得的詞彙。</p> <p>3-1-5 能看懂簡單的句子。</p> <p>3-1-8 能跟著老師或錄音帶正確地朗讀課本中的對話和故事。</p> <p>3-1-8 能藉圖畫、圖示等視覺輔助，閱讀並了解簡易故事及兒童短劇中的大致內容。</p> <p>5-1-2 能聽懂及辨識課堂中所習得的英語詞彙。</p> <p>5-1-3 在聽讀時，能辨識書本中相對應的書寫文字。</p> <p>5-1-5 能聽懂日常生活應對中常用語句，並能作適當的回應。</p> <p>5-1-6 能運用字母拼讀法(phonics)。</p>	<p>1. 熟悉第一至三課的故事內容，並能看圖描述。</p> <p>2. 熟悉第一至三課字母拼讀的內容，並能進行本課相關的字母拼讀活動。</p> <p>3. 能閱讀本課故事，並進行相關的閱讀理解活動。</p>	<p>第一節</p> <p>【暖身／複習活動】10 分鐘</p> <p>1. 教師複習第一至三課的故事內容。</p> <p>2. 之後，將學生依故事角色分組，練習第一至三課的對話。</p> <p>【故事教學與活動】15 分鐘</p> <p>1. 播放 Super E-book，請學生聆聽本課故事。</p> <p>2. 請學生再次閱讀故事後，勾選 Let's Find Out 該頁上方四個問題。</p> <p>3. 請學生再次聽 CD 後，依故事內容排出 Let's Find Out 該頁下方四個圖的順序。</p> <p>4. 與學生核對答案，確認全班學生了解本課故事內容。</p> <p>【字母拼讀複習與活動】10 分鐘</p> <p>1. 播放 Super E-book，隨意指出第一至三課字母發音表中的任一字，抽點學生起來念，藉以確定學生的發音是否正確。</p> <p>2. 將第一至三課字母拼讀的音寫在黑板上，教師隨機說出剛才讀過的字，請學生說出黑板上該字所對應的音。</p> <p>3. 進行活動「聲音密碼」。</p> <p>4. 請學生完成課本 Let's Have Fun 的作答與練習。</p> <p>5. 與學生核對答案。</p> <p>【指定作業】5 分鐘</p> <p>1. 要學生回家聽本課內容三遍。</p> <p>2. 複習第一至三課的單字與句型。</p>	1	1. CD 2. Super E-book	<p>1. 活動式評量</p> <p>2. 紙筆評量</p> <p>3. 課堂觀察</p> <p>4. 口語評量</p> <p>5. 作業評量</p>	<p>【環境教育】</p> <p>2-3-2 能比較國內不同區域性環境議題的特徵。</p> <p>3-2-3 尊重不同族群與文化背景對環境的態度及行為。</p> <p>【家政教育】</p> <p>3-3-6 利用科技蒐集生活相關資訊。</p>	<p>六、文化學習與國際了解</p> <p>九、主動探索與研究</p>

起訖週次	主題	單元名稱	對應能力指標	教學目標	教學活動重點	教學節數	教學資源	評量方式	重大議題	十大基本能力
十一	能綜合應用第一至三課內容	Review 1	<p>1-1-2 能聽辨英語的子音與母音。</p> <p>1-1-3 能聽辨課堂中所習得的詞彙。</p> <p>1-1-5 能聽辨基本的單字、片語及句子的重音。</p> <p>1-1-8 能聽懂簡單的句子。</p> <p>2-1-2 能念出英語的語音。</p> <p>2-1-3 能說出課堂中所習得的詞彙。</p> <p>2-1-9 能作簡單的提問、回答和敘述。</p> <p>3-1-2 能辨識課堂中習得的詞彙。</p> <p>3-1-5 能看懂簡單的句子。</p> <p>3-2-7 能藉圖畫、圖示或上下文，猜測字義或推論文意。</p> <p>4-1-3 能臨摹抄寫課堂中習得的詞彙。</p> <p>4-1-4 能臨摹抄寫課堂中習得的句子。</p> <p>4-1-5 能拼寫一些基本常用字詞（至少一百八十個）。</p> <p>4-1-6 能依圖示填寫重要字詞。</p> <p>4-1-7 能掌握英文書寫格式寫出簡單的句子。</p> <p>5-1-2 能聽懂及辨識課堂中所習得的英語詞彙。</p> <p>5-1-3 在聽讀時，能辨識書本中相對應的書寫文字。</p> <p>5-1-4 口語部份至少會應用三百個字詞，書寫部份至少會拼寫其中一百八十個字詞，以應用於簡易的日常溝通中。</p> <p>5-1-5 能聽懂日常生活應對中常用語句，並能作適當的回應。</p>	<p>1. 能閱讀本課故事，並依據圖示，進行故事重述。</p> <p>2. 熟悉第一至三課的句型與字彙，並能進行整合活動。</p> <p>3. 能熟練第一至三課的韻文與歌謠。</p>	<p>第二節</p> <p>【暖身／複習活動】15 分鐘</p> <p>1. 播放 Super E-book 第一至三課歌謠及韻文頁面。</p> <p>2. 將學生分成兩組，做紅白歌唱賽對抗賽。</p> <p>3. 播放一首歌謠或韻文，請兩組輪流唱一遍，由教師講評給分。</p> <p>4. 用同樣的方式進行完三課的歌謠及韻文。</p> <p>【字彙與句型整合活動】25 分鐘</p> <p>1. 播放 Super E-book 複習第一課至第三課單字句型。</p> <p>2. 請學生翻到課本 Let's Play，看圖完成句子，與學生核對答案。</p> <p>3. 接著將學生分成 A 和 B 兩組，每組再分為 Front Desk A 和 Speaker A，以及 Front Desk B 和 Speaker B。</p> <p>4. 兩組進行對話接力，若是遇到不太會說的同學，就要幫他提詞。合作表現好的那組獲勝，不比速度。</p> <p>5. 交換角色再做一次。</p>	1	<p>1. CD</p> <p>2. 第一至三課單字圖卡</p> <p>3. Super E-book</p>	<p>1. 活動式評量</p> <p>2. 紙筆評量</p> <p>3. 課堂觀察</p> <p>4. 口語評量</p> <p>5. 作業評量</p>	<p>【環境教育】</p> <p>2-3-2 能比較國內不同區域性環境議題的特徵。</p> <p>3-2-3 尊重不同族群與文化背景對環境的態度及行為。</p> <p>【家政教育】</p> <p>3-3-6 利用科技蒐集生活相關資訊。</p>	<p>六、文化學習與國際了解</p> <p>九、主動探索與研究</p>

起訖週次	主題	單元名稱	對應能力指標	教學目標	教學活動重點	教學節數	教學資源	評量方式	重大議題	十大基本能力
十二	能綜合應用第一至三課內容	Review 1	<p>1-1-2 能聽辨英語的子音與母音。</p> <p>1-1-3 能聽辨課堂中所習得的詞彙。</p> <p>1-1-5 能聽辨基本的單字、片語及句子的重音。</p> <p>1-1-7 能聽懂常用的教室用語及日常生活用語。</p> <p>1-1-8 能聽懂簡單的句子。</p> <p>1-1-10 聽懂簡易歌謠和韻文的主要內容。</p> <p>2-1-2 能念出英語的語音。</p> <p>2-1-3 能說出課堂中所習得的詞彙。</p> <p>2-1-9 能作簡單的提問、回答和敘述。</p> <p>2-1-11 能以所習得的英語看圖說話。</p> <p>3-1-2 能辨識課堂中習得的詞彙。</p> <p>3-1-4 能辨識故事、韻文、歌謠中的常用字詞。</p> <p>3-1-5 能看懂簡單的句子。</p> <p>3-2-7 能藉圖畫、圖示或上下文，猜測字義或推論文意。</p> <p>4-1-3 能臨摹抄寫課堂中習得的詞彙。</p> <p>4-1-4 能臨摹抄寫課堂中習得的句子。</p> <p>4-1-5 能拼寫一些基本常用字詞（至少一百八十個）。</p> <p>4-1-6 能依圖示填寫重要字詞。</p> <p>4-1-7 能掌握英文書寫格式寫出簡單的句子。</p> <p>5-1-2 能聽懂及辨識課堂中所習得的英語詞彙。</p> <p>5-1-3 在聽讀時，能辨識書本中相對應的書寫文字。</p> <p>5-1-4 口語部份至少會應用三百個字詞，書寫部份至少會拼寫其中一百八十個字詞，以應用於簡易的日常溝通中。</p> <p>5-1-5 能聽懂日常生活應對中常用語句，並能作適當的回應。</p>	1. 熟悉第一至三課的句型與字彙。	<p>第三節</p> <p>【習作讀寫練習】 15 分鐘</p> <p>1. 播放 Super E-book，複習第一課至第三課單字句型。</p> <p>2. 請學生拿出習作，做 Read and Choose 的句型 / 文法重點練習，並核對答案。</p> <p>3. 接著請學生做 Read and Write 的句型問答練習，並核對答案。</p> <p>【習作聽力練習】 15 分鐘</p> <p>1. 請學生拿出習作，做 Listen, Read and Circle 的單字練習。先聽一遍 CD 內容，第二次再作答。</p> <p>2. 接著做 Listen, Copy and Check 單字與句型的整合練習，可以讓學生聽兩次，以便檢視自己的答案。</p> <p>3. 與學生檢討聽力答案。</p> <p>【指定作業】 10 分鐘</p> <p>1. 要學生回家複習第一至三課的內容。</p> <p>2. 要學生回家預習第四課的內容。</p>	1	<p>1. CD</p> <p>2. 第一至三課單字圖卡</p> <p>3. Super E-book</p>	<p>1. 活動式評量</p> <p>2. 紙筆評量</p> <p>3. 課堂觀察</p> <p>4. 口語評量</p> <p>5. 作業評量</p>	<p>【環境教育】</p> <p>2-3-2 能比較國內不同區域性環境議題的特徵。</p> <p>3-2-3 尊重不同族群與文化背景對環境的態度及行為。</p> <p>【家政教育】</p> <p>3-3-6 利用科技蒐集生活相關資訊。</p>	<p>六、文化學習與國際了解</p> <p>九、主動探索與研究</p>

起訖週次	主題	單元名稱	對應能力指標	教學目標	教學活動重點	教學節數	教學資源	評量方式	重大議題	十大基本能力
十三	餐飲	Lesson 4 It's Too Hot to Drink	<p>1-1-2 能聽辨英語的子音與母音。</p> <p>1-1-3 能聽辨課堂中所習得的詞彙。</p> <p>1-1-5 能聽辨基本的單字、片語及句子的重音。</p> <p>1-1-8 能聽懂簡單的句子。</p> <p>1-1-9 能聽懂簡易的日常生活對話。</p> <p>1-1-10 聽懂簡易歌謠和韻文的主要內容。</p> <p>2-1-2 能念出英語的語音。</p> <p>2-1-3 能說出課堂中所習得的詞彙。</p> <p>2-1-6 能以簡易英語介紹自己。</p> <p>2-1-7 能以簡易英語介紹家人和朋友。</p> <p>2-1-9 能作簡單的提問、回答和敘述。</p> <p>2-1-10 能朗讀和吟唱歌謠韻文。</p> <p>2-1-11 能以所習得的英語看圖說話。</p> <p>3-1-2 能辨識課堂中習得的詞彙。</p> <p>3-1-4 能辨識故事、韻文、歌謠中的常用字詞。</p> <p>3-1-5 能看懂簡單的句子。</p> <p>4-1-3 能臨摹抄寫課堂中習得的詞彙。</p> <p>4-1-6 能依圖示填寫重要字詞。</p> <p>5-1-2 能聽懂及辨識課堂中所習得的英語詞彙。</p>	<p>1. 能辨認並說出本節學習的應用字彙 (look, smell, taste, bitter, hot, salty, sour, sweet)。</p> <p>2. 了解及正確使用 The cake ____ good / bad. 敘述食物的外觀、味道及氣味。</p> <p>3. 了解及正確使用 It's too ____ to drink / eat. 表達不喜歡某項食物因其喝 / 吃起來太酸、甜、苦、熱或鹹。</p>	<p>第一節</p> <p>【字彙教學】15 分鐘 教授單字。</p> <p>【句型與韻文教學】15 分鐘</p> <p>1. 教授本課句型 A。</p> <p>2. 進行「韻文教學」活動。</p> <p>【字彙句型整合活動】5 分鐘 進行活動「色、香、味俱全？」。</p> <p>【字彙句型整合活動】5 分鐘 進行活動「知心好友」。</p>	1	<p>1. CD</p> <p>2. 單字圖卡</p> <p>3. Super E-book</p>	<p>1. 活動式評量</p> <p>2. 紙筆評量</p> <p>3. 課堂觀察</p> <p>4. 口語評量</p> <p>5. 作業評量</p>	<p>【家政教育】</p> <p>1-3-3 接納他人所喜歡的食物。</p> <p>1-2-6 瞭解均衡的飲食並應用於生活中。</p>	四、表達、溝通與分享

起訖週次	主題	單元名稱	對應能力指標	教學目標	教學活動重點	教學節數	教學資源	評量方式	重大議題	十大基本能力
十四	餐飲	Lesson 4 It's Too Hot to Drink	<p>1-1-2 能聽辨英語的子音與母音。</p> <p>1-1-3 能聽辨課堂中所習得的詞彙。</p> <p>1-1-8 能聽懂簡單的句子。</p> <p>1-1-9 能聽懂簡易的日常生活對話。</p> <p>1-1-10 聽懂簡易歌謠和韻文的主要內容。</p> <p>1-1-11 能聽懂簡易兒童故事及兒童短劇的大致內容。</p> <p>2-1-2 能念出英語的語音。</p> <p>2-1-3 能說出課堂中所習得的詞彙。</p> <p>2-1-9 能作簡單的提問、回答和敘述。</p> <p>2-1-10 能朗讀和吟唱歌謠韻文。</p> <p>2-1-11 能以所習得的英語看圖說話。</p> <p>3-1-2 能辨識課堂中習得的詞彙。</p> <p>3-1-4 能辨識故事、韻文、歌謠中的常用字詞。</p> <p>3-1-5 能看懂簡單的句子。</p> <p>3-1-8 能跟著老師或錄音帶正確地朗讀課本中的對話和故事。</p> <p>4-1-3 能臨摹抄寫課堂中習得的詞彙。</p> <p>4-1-4 能臨摹抄寫課堂中習得的句子。</p> <p>4-1-6 能依圖示填寫重要字詞。</p> <p>4-1-7 能掌握英文書寫格式寫出簡單的句子。</p> <p>5-1-2 能聽懂及辨識課堂中所習得的英語詞彙。</p> <p>5-1-3 在聽讀時，能辨識書本中相對應的書寫文字。</p> <p>5-1-6 能運用字母拼讀法(phonics)。</p>	<p>1. 能閱讀本課故事，並進行相關閱讀理解活動。</p> <p>2. 了解並能正確使用 too ... to ... 句型。</p> <p>3. 能讀出並寫出 [Q] 音在單字中三種不同的拼讀方式 o_e, oa, ow，且能流利的朗誦短句。</p> <p>4. 能習寫本課所學習的字彙與句型。</p> <p>5. 學會唱 Look at the Pizza 這首歌謠。</p>	<p>第二節</p> <p>【故事教學】15 分鐘</p> <p>1. 播放 Super E-book，請學聆聽故事，讓學生了解故事角色。</p> <p>2. 教師請學生跟讀課文後，將學生依角色分組，練習本課對話。</p> <p>3. 請學生閱讀本課故事後，勾選 Let's Find Out 該頁三個問題。</p> <p>4. 教師與學生核對答案。</p> <p>【字母拼讀與韻文教學】15 分鐘</p> <p>1. 播放 Super E-book，讓學生感受 [o]音的不同拼讀方式 (o_e, oa, ow)。</p> <p>2. 播放 CD，帶學生吟唱韻文。</p> <p>【歌謠教學】10 分鐘</p> <p>1. 播放 Super E-book，讓學生聽本課歌曲。</p> <p>2. 讓學生熟悉曲調並跟唱。</p>	1	<p>1. CD</p> <p>2. 單字圖卡</p> <p>3. Super E-book</p> <p>4. 空白單字卡</p>	<p>1. 活動式評量</p> <p>2. 紙筆評量</p> <p>3. 課堂觀察</p> <p>4. 口語評量</p> <p>5. 作業評量</p>	<p>【家政教育】</p> <p>1-3-3 接納他人所喜歡的食物。</p> <p>1-2-6 瞭解均衡的飲食並應用於生活中。</p>	四、表達、溝通與分享

起訖週次	主題	單元名稱	對應能力指標	教學目標	教學活動重點	教學節數	教學資源	評量方式	重大議題	十大基本能力
十五	餐飲	Lesson 4 It's Too Hot to Drink	<p>1-1-2 能聽辨英語的子音與母音。</p> <p>1-1-3 能聽辨課堂中所習得的詞彙。</p> <p>1-1-5 能聽辨基本的單字、片語及句子的重音。</p> <p>1-1-8 能聽懂簡單的句子。</p> <p>1-1-9 能聽懂簡易的日常生活對話。</p> <p>2-1-2 能念出英語的語音。</p> <p>2-1-3 能說出課堂中所習得的詞彙。</p> <p>2-1-9 能作簡單的提問、回答和敘述。</p> <p>2-1-12 能進行簡易的角色扮演 (role play)。</p> <p>3-1-2 能辨識課堂中習得的詞彙。</p> <p>3-1-5 能看懂簡單的句子。</p> <p>3-1-8 能藉圖畫、圖示等視覺輔助，閱讀並了解簡易故事及兒童短劇中的大致內容。</p> <p>3-2-7 能藉圖畫、圖示或上下文，猜測字義或推論文意。</p> <p>4-1-3 能臨摹抄寫課堂中習得的詞彙。</p> <p>4-1-4 能臨摹抄寫課堂中習得的句子。</p> <p>5-1-2 能聽懂及辨識課堂中所習得的英語詞彙。</p> <p>5-1-3 在聽讀時，能辨識書本中相對應的書寫文字。</p> <p>5-1-4 口語部份至少會應用三百個字詞，書寫部份至少會拼寫其中一百八十個字詞，以應用於簡易的日常溝通中。</p> <p>5-1-5 能聽懂日常生活應對中常用語句，並能作適當的回應。</p> <p>5-1-6 能運用字母拼讀法(phonics)。</p>	<p>1 能模擬課文中主角人物，演出對話的內容。</p> <p>2 能自然使用本課句型對話。</p> <p>3 能複習第六冊第三課及第七冊第二課的單字，並與本課單字句型整合應用。</p>	<p>第三節</p> <p>【故事教學】15 分鐘</p> <p>1. 播放課文對話 CD，讓學生聆聽。</p> <p>2. 再播放 CD，讓學生跟讀故事對話。</p> <p>3. 將學生分組，請學生依照 CD 及 Super E-book 提示，練習對話。</p> <p>4. 教師不給提示，完全讓學生自己看著 Super E-book 說出對話。</p> <p>5. 請一組學生分別扮演本課故事角色，其他同學可以打分數，評選最佳表演、最佳男女主角、最佳服裝等獎項。</p> <p>【評量時間】15 分鐘</p> <p>1. 複習本課學過的單字及句型。</p> <p>2. 請學生先各自完成課本第 52 頁，完成後再一起核對答案。</p> <p>【指定作業】10 分鐘</p> <p>1. 請學生回家複習本課所學內容。</p> <p>2. 要學生回家預聽下一課的內容。</p>	1	1. CD 2. Super E-book	<p>1. 活動式評量</p> <p>2. 紙筆評量</p> <p>3. 課堂觀察</p> <p>4. 口語評量</p> <p>5. 作業評量</p>	<p>【家政教育】</p> <p>1-3-3 接納他人所喜歡的食物。</p> <p>1-2-6 瞭解均衡的飲食並應用於生活中。</p>	四、表達、溝通與分享

起訖週次	主題	單元名稱	對應能力指標	教學目標	教學活動重點	教學節數	教學資源	評量方式	重大議題	十大基本能力
十六	健康	Lesson 5 What's Wrong?	<p>1-1-2 能聽辨英語的子音與母音。</p> <p>1-1-3 能聽辨課堂中所習得的詞彙。</p> <p>1-1-5 能聽辨基本的單字、片語及句子的重音。</p> <p>1-1-8 能聽懂簡單的句子。</p> <p>1-1-9 能聽懂簡易的日常生活對話。</p> <p>1-1-10 聽懂簡易歌謠和韻文的主要內容。</p> <p>2-1-2 能念出英語的語音。</p> <p>2-1-3 能說出課堂中所習得的詞彙。</p> <p>2-1-6 能以簡易英語介紹自己。</p> <p>2-1-7 能以簡易英語介紹家人和朋友。</p> <p>2-1-9 能作簡單的提問、回答和敘述。</p> <p>2-1-10 能朗讀和吟唱歌謠韻文。</p> <p>2-1-11 能以所習得的英語看圖說話。</p> <p>3-1-2 能辨識課堂中習得的詞彙。</p> <p>3-1-4 能辨識故事、韻文、歌謠中的常用字詞。</p> <p>3-1-5 能看懂簡單的句子。</p> <p>4-1-3 能臨摹抄寫課堂中習得的詞彙。</p> <p>4-1-6 能依圖示填寫重要字詞。</p> <p>5-1-2 能聽懂及辨識課堂中所習得的英語詞彙。</p>	<p>1. 能辨認並說出本節學習的應用字彙 (cold, fever, runny nose, sore throat, headache, stomachache, toothache) 及能辨認本節學習的認識字彙 (backache)。</p> <p>2. 了解並正確使用 What's wrong? 詢問他人的身體狀況，並以 I have a _____. 回答他人問題。</p> <p>3. 了解及使用 Do you have a ____? 詢問他人是否身體有某種病痛，並以 Yes, I do. 或 No, I don't. 適當回應他人問題。</p>	<p>第一節</p> <p>【字彙教學】15 分鐘 教授單字。</p> <p>【句型與韻文教學】10 分鐘</p> <p>1. 教授本課句型 A。</p> <p>2. 進行「韻文教學」活動。</p> <p>【字彙句型整合活動】5 分鐘 進行活動「關心大連線」。</p> <p>【字彙句型整合活動】10 分鐘 進行活動「冒牌醫生」。</p>	<p>1. CD</p> <p>2. 單字圖卡</p> <p>3. Super E-book</p>	<p>1. 活動式評量</p> <p>2. 紙筆評量</p> <p>3. 課堂觀察</p> <p>4. 口語評量</p> <p>5. 作業評量</p>	<p>【家政教育】</p> <p>3-3-6 利用科技蒐集生活相關資訊。</p>	<p>二、欣賞、表現與創新</p> <p>四、表達、溝通與分享</p>	

起訖週次	主題	單元名稱	對應能力指標	教學目標	教學活動重點	教學節數	教學資源	評量方式	重大議題	十大基本能力
十七	健康	Lesson 5 What's Wrong w?	<p>1-1-2 能聽辨英語的子音與母音。</p> <p>1-1-3 能聽辨課堂中所習得的詞彙。</p> <p>1-1-8 能聽懂簡單的句子。</p> <p>1-1-9 能聽懂簡易的日常生活對話。</p> <p>1-1-10 聽懂簡易歌謠和韻文的主要內容。</p> <p>1-1-11 能聽懂簡易兒童故事及兒童短劇的大致內容。</p> <p>2-1-2 能念出英語的語音。</p> <p>2-1-3 能說出課堂中所習得的詞彙。</p> <p>2-1-9 能作簡單的提問、回答和敘述。</p> <p>2-1-10 能朗讀和吟唱歌謠韻文。</p> <p>2-1-11 能以所習得的英語看圖說話。</p> <p>3-1-2 能辨識課堂中習得的詞彙。</p> <p>3-1-4 能辨識故事、韻文、歌謠中的常用字詞。</p> <p>3-1-5 能看懂簡單的句子。</p> <p>3-1-8 能跟著老師或錄音帶正確地朗讀課本中的對話和故事。</p> <p>4-1-3 能臨摹抄寫課堂中習得的詞彙。</p> <p>4-1-4 能臨摹抄寫課堂中習得的句子。</p> <p>4-1-6 能依圖示填寫重要字詞。</p> <p>4-1-7 能掌握英文書寫格式寫出簡單的句子。</p> <p>5-1-2 能聽懂及辨識課堂中所習得的英語詞彙。</p> <p>5-1-3 在聽讀時，能辨識書本中相對應的書寫文字。</p> <p>5-1-6 能運用字母拼讀法(phonics)。</p>	<p>1. 能閱讀本課故事，並進行相關閱讀理解活動。</p> <p>2. 了解並能正確使用問句與答句中單數人稱代名詞的主/受格。</p> <p>3. 能讀出並寫出 [u] 音在單字中二種不同的拼讀方式 ue, oo，且能流利的朗誦短句。</p> <p>4. 能習寫本課所學習的字彙與句型。</p> <p>5. 學會唱 What's Wrong? 這首歌謠。</p>	<p>第二節</p> <p>【故事教學】15 分鐘</p> <p>1. 播放 Super E-book，請學聆聽故事，讓學生了解故事角色。</p> <p>2. 教師請學生跟讀課文後，將學生依角色分組，練習本課對話。</p> <p>3. 請學生閱讀本課故事後，勾選 Let's Find Out 該頁三個問題。</p> <p>4. 教師與學生核對答案。</p> <p>【挑戰時間】5 分鐘</p> <p>1. 利用空白單字卡，將本課與第三冊第三課及第四冊第四課的單字句型做整合式複習。</p> <p>2. 進行活動「蒙古大夫!」。</p> <p>【字母拼讀與韻文教學】10 分鐘</p> <p>1. 播放 Super E-book，讓學生感受 [u]音的不同拼讀方式 (ue, oo)。</p> <p>2. 播放 CD，帶學生吟唱韻文。</p> <p>【歌謠教學】10 分鐘</p> <p>1. 播放 Super E-book，讓學生聽本課歌曲。</p> <p>3. 讓學生熟悉曲調並跟唱。</p>	1	<p>1. CD</p> <p>2. 單字圖卡</p> <p>3. Super E-book</p> <p>4. 空白單字卡</p>	<p>1. 活動式評量</p> <p>2. 紙筆評量</p> <p>3. 課堂觀察</p> <p>4. 口語評量</p> <p>5. 作業評量</p>	<p>【家政教育】</p> <p>3-3-6 利用科技蒐集生活相關資訊。</p>	<p>二、欣賞、表現與創新</p> <p>四、表達、溝通與分享</p>

起訖週次	主題	單元名稱	對應能力指標	教學目標	教學活動重點	教學節數	教學資源	評量方式	重大議題	十大基本能力
十八	健康	Lesson 5 What's Wrong?	<p>1-1-2 能聽辨英語的子音與母音。</p> <p>1-1-3 能聽辨課堂中所習得的詞彙。</p> <p>1-1-5 能聽辨基本的單字、片語及句子的重音。</p> <p>1-1-8 能聽懂簡單的句子。</p> <p>1-1-9 能聽懂簡易的日常生活對話。</p> <p>2-1-2 能念出英語的語音。</p> <p>2-1-3 能說出課堂中所習得的詞彙。</p> <p>2-1-9 能作簡單的提問、回答和敘述。</p> <p>2-1-12 能進行簡易的角色扮演 (role play)。</p> <p>3-1-2 能辨識課堂中習得的詞彙。</p> <p>3-1-5 能看懂簡單的句子。</p> <p>3-1-8 能跟著老師或錄音帶正確地朗讀課本中的對話和故事。</p> <p>3-1-8 能藉圖畫、圖示等視覺輔助，閱讀並了解簡易故事及兒童短劇中的大致內容。</p> <p>4-1-3 能臨摹抄寫課堂中習得的詞彙。</p> <p>4-1-4 能臨摹抄寫課堂中習得的句子。</p> <p>5-1-2 能聽懂及辨識課堂中所習得的英語詞彙。</p> <p>5-1-3 在聽讀時，能辨識書本中相對應的書寫文字。</p> <p>5-1-4 口語部份至少會應用三百個字詞，書寫部份至少會拼寫其中一百八十個字詞，以應用於簡易的日常溝通中。</p> <p>5-1-5 能聽懂日常生活應對中常用語句，並能作適當的回應。</p> <p>5-1-6 能運用字母拼讀法(phonics)。</p>	<p>1 能模擬課文中主角人物，演出對話的內容。</p> <p>2 能自然使用本課句型對話。</p> <p>3 能複習第六冊第三課及第七冊第二課的單字，並與本課單字句型整合應用。</p>	<p>第三節</p> <p>【故事教學】 20 分鐘</p> <p>1. 播放課文對話 CD，讓學生聆聽。</p> <p>2. 再播放 CD，讓學生跟讀故事對話。</p> <p>3. 將學生分組，請學生依照 CD 及 Super E-book 提示，練習對話。</p> <p>4. 教師不給提示，完全讓學生自己看著 Super E-book 說出對話。</p> <p>5. 請一組學生分別扮演本課故事角色，其他同學可以打分數，評選最佳表演、最佳男女主角、最佳服裝等獎項。</p> <p>【評量時間】 15 分鐘</p> <p>1. 複習本課學過的單字及句型。</p> <p>2. 請學生先各自完成課本第 64 頁，完成後再一起核對答案。</p> <p>【指定作業】 5 分鐘</p> <p>1. 請學生回家複習本課所學內容。</p> <p>2. 要學生回家預聽下一課的內容。</p>	1	1. CD 2. Super E-book	<p>1. 活動式評量</p> <p>2. 紙筆評量</p> <p>3. 課堂觀察</p> <p>4. 口語評量</p> <p>5. 作業評量</p>	<p>【家政教育】</p> <p>3-3-6 利用科技蒐集生活相關資訊。</p>	<p>二、欣賞、表現與創新</p> <p>四、表達、溝通與分享</p>

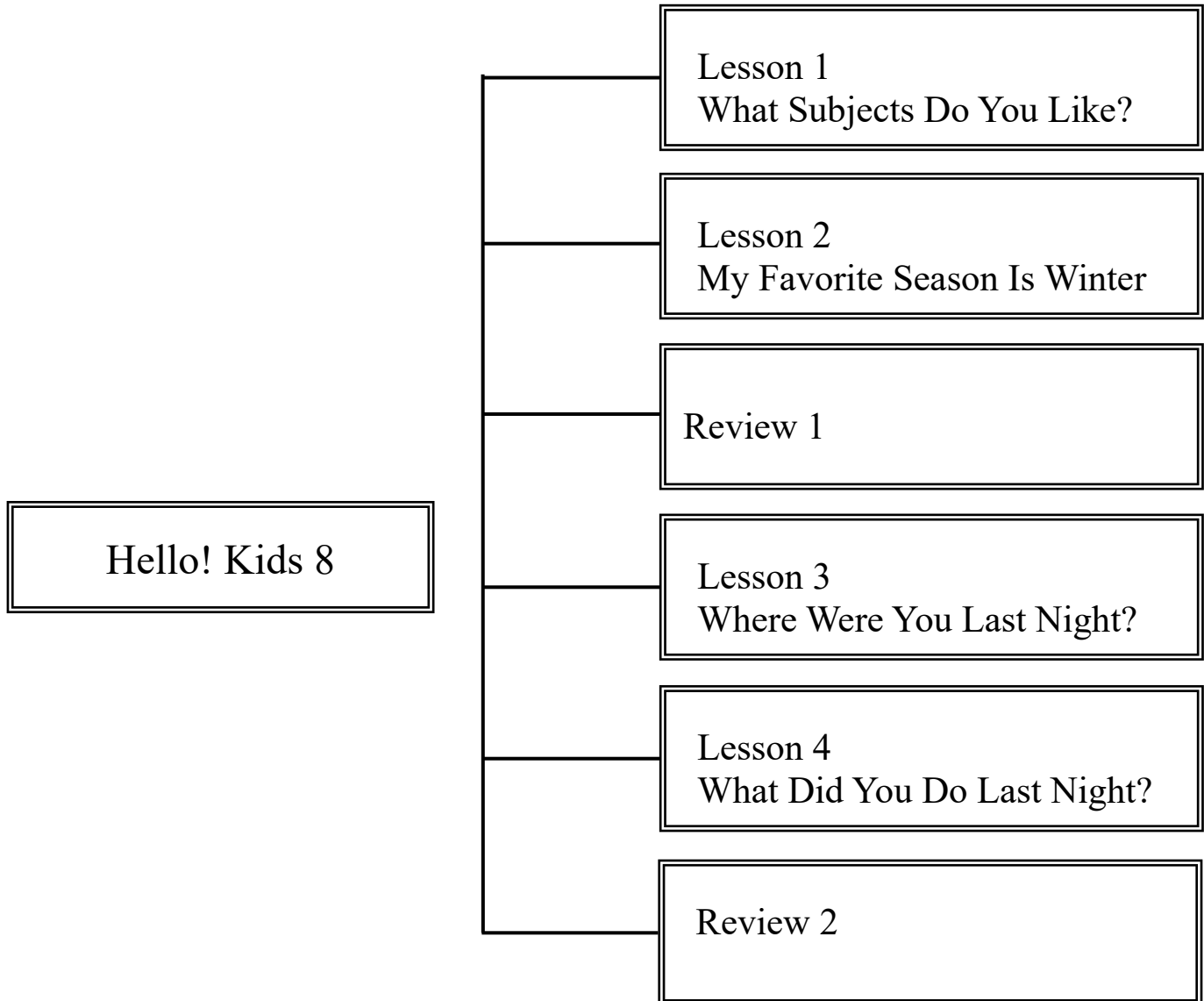
起訖週次	主題	單元名稱	對應能力指標	教學目標	教學活動重點	教學節數	教學資源	評量方式	重大議題	十大基本能力
十九	能綜合應用第四至五課內容	Review 2	<p>1-1-2 能聽辨英語的子音與母音。</p> <p>1-1-3 能聽辨課堂中所習得的詞彙。</p> <p>1-1-5 能聽辨基本的單字、片語及句子的重音。</p> <p>1-1-8 能聽懂簡單的句子。</p> <p>1-1-9 能聽懂簡易的日常生活對話。</p> <p>1-1-11 能聽懂簡易兒童故事及兒童短劇的大致內容。</p> <p>2-1-2 能念出英語的語音。</p> <p>2-1-3 能說出課堂中所習得的詞彙。</p> <p>2-1-9 能作簡單的提問、回答和敘述。</p> <p>2-1-12 能進行簡易的角色扮演 (role play)。</p> <p>3-1-2 能辨識課堂中習得的詞彙。</p> <p>3-1-5 能看懂簡單的句子。</p> <p>3-1-8 能跟著老師或錄音帶正確地朗讀課本中的對話和故事。</p> <p>3-1-8 能藉圖畫、圖示等視覺輔助，閱讀並了解簡易故事及兒童短劇中的大致內容。</p> <p>5-1-2 能聽懂及辨識課堂中所習得的英語詞彙。</p> <p>5-1-3 在聽讀時，能辨識書本中相對應的書寫文字。</p> <p>5-1-5 能聽懂日常生活應對中常用語句，並能作適當的回應。</p> <p>5-1-6 能運用字母拼讀法(phonics)。</p>	<p>1. 熟悉第四至五課的故事內容，並能看圖描述。</p> <p>2. 熟悉第四至五課字母拼讀的內容，並能進行本課相關的字母拼讀活動。</p> <p>3. 能閱讀本課故事，並進行相關的閱讀理解活動。</p>	<p>第一節 【故事教學與活動】15 分鐘</p> <p>1. 播放 Super E-book，請學生聆聽本課故事。</p> <p>2. 請學生再次閱讀故事後，勾選 Let's Find Out 該頁上方四個問題。</p> <p>3. 請學生再次聽 CD 後，依故事內容排出 Let's Find Out 該頁下方四個圖的順序。</p> <p>4. 與學生核對答案，確認全班學生了解本課故事內容。</p> <p>第二節 【字母拼讀複習與活動】20 分鐘</p> <p>1. 播放 Super E-book，隨意指出第四至五課字母發音表中的任一字，抽點學生起來念，藉以確定學生的發音是否正確。</p> <p>2. 將第四至五課字母拼讀的音寫在黑板上，教師隨機說出剛才讀過的字，請學生說出黑板上該字所對應的音。</p> <p>3. 進行活動「聲音對對碰」。</p> <p>4. 請學生完成課本 Let's Have Fun 的作答與練習。</p> <p>5. 與學生核對答案。</p> <p>【指定作業】5 分鐘</p> <p>1. 要學生回家聽本課內容三遍。</p> <p>2. 複習第四至五課的單字與句型。</p>	1	1. CD 2. Super E-book	<p>1. 活動式評量</p> <p>2. 紙筆評量</p> <p>3. 課堂觀察</p> <p>4. 口語評量</p> <p>5. 作業評量</p>	<p>【家政教育】</p> <p>1-3-3 接納他人所喜歡的食物。</p> <p>1-2-6 瞭解均衡的飲食並應用於生活中。</p> <p>3-3-6 利用科技蒐集生活相關資訊。</p>	二、欣賞、表現與創新 四、表達、溝通與分享

起訖週次	主題	單元名稱	對應能力指標	教學目標	教學活動重點	教學節數	教學資源	評量方式	重大議題	十大基本能力
廿	能綜合應用第四至五課內容年	Review 2	<p>1-1-2 能聽辨英語的子音與母音。</p> <p>1-1-3 能聽辨課堂中所習得的詞彙。</p> <p>1-1-5 能聽辨基本的單字、片語及句子的重音。</p> <p>1-1-7 能聽懂常用的教室用語及日常生活用語。</p> <p>1-1-8 能聽懂簡單的句子。</p> <p>1-1-10 聽懂簡易歌謠和韻文的主要內容。</p> <p>2-1-2 能念出英語的語音。</p> <p>2-1-3 能說出課堂中所習得的詞彙。</p> <p>2-1-9 能作簡單的提問、回答和敘述。</p> <p>2-1-11 能以所習得的英語看圖說話。</p> <p>3-1-2 能辨識課堂中習得的詞彙。</p> <p>3-1-4 能辨識故事、韻文、歌謠中的常用字詞。</p> <p>3-1-5 能看懂簡單的句子。</p> <p>3-2-7 能藉圖畫、圖示或上下文，猜測字義或推論文意。</p> <p>4-1-3 能臨摹抄寫課堂中習得的詞彙。</p> <p>4-1-4 能臨摹抄寫課堂中習得的句子。</p> <p>4-1-5 能拼寫一些基本常用字詞（至少一百八十個）。</p> <p>4-1-6 能依圖示填寫重要字詞。</p> <p>4-1-7 能掌握英文書寫格式寫出簡單的句子。</p> <p>5-1-2 能聽懂及辨識課堂中所習得的英語詞彙。</p> <p>5-1-3 在聽讀時，能辨識書本中相對應的書寫文字。</p> <p>5-1-4 口語部份至少會應用三百個字詞，書寫部份至少會拼寫其中一百八十個字詞，以應用於簡易的日常溝通中。</p> <p>5-1-5 能聽懂日常生活應對中常用語句，並能作適當的回應。</p>	<p>1. 能閱讀本課故事，並依據圖示，進行故事重述。</p> <p>2. 熟悉第四至五課的句型與字彙，並能進行整合活動。</p> <p>3. 能熟練第四至五課的韻文與歌謠。</p>	<p>第三節</p> <p>【字彙與句型整合活動】15 分鐘</p> <p>播放 Super E-book, 複習第四課及第五課單字句型。</p> <p>【習作讀寫練習】15 分鐘</p> <p>1. 請學生拿出習作，做 Read and Choose 的句型 / 文法重點練習，並核對答案。</p> <p>2. 接著請學生做 Read and Write 的句型問答練習，並核對答案。</p> <p>【習作聽力練習】10 分鐘</p> <p>1. 請學生拿出習作，做 Listen, Read and Circle 的單字練習。先聽一遍 CD 內容，第二次再作答。</p> <p>2. 接著做 Listen, Copy and Check 單字與句型的整合練習。</p>	1	<p>1. CD</p> <p>2. 第四至五課單字圖卡</p> <p>3. Super E-book</p>	<p>1. 活動式評量</p> <p>2. 紙筆評量</p> <p>3. 課堂觀察</p> <p>4. 口語評量</p> <p>5. 作業評量</p>	<p>【家政教育】</p> <p>1-3-3 接納他人所喜歡的食物。</p> <p>1-2-6 瞭解均衡的飲食並應用於生活中。</p> <p>3-3-6 利用科技蒐集生活相關資訊。</p>	<p>二、欣賞、表現與創新</p> <p>四、表達、溝通與分享</p>

起訖週次	主題	單元名稱	對應能力指標	教學目標	教學活動重點	教學節數	教學資源	評量方式	重大議題	十大基本能力
廿一	中外節慶：農曆新年	Culture & Festivals Happy Chinese New Year!	<p>1-1-2 能聽辨英語的子音與母音。</p> <p>1-1-3 能聽辨課堂中所習得的詞彙。</p> <p>1-1-5 能聽辨基本的單字、片語及句子的重音。</p> <p>1-1-7 能聽懂常用的教室用語及日常生活用語。</p> <p>1-1-8 能聽懂簡單的句子。</p> <p>1-1-10 聽懂簡易歌謠和韻文的主要內容。</p> <p>2-1-2 能念出英語的語音。</p> <p>2-1-3 能說出課堂中所習得的詞彙。</p> <p>2-1-9 能作簡單的提問、回答和敘述。</p> <p>2-1-11 能以所習得的英語看圖說話。</p> <p>3-1-2 能辨識課堂中習得的詞彙。</p> <p>3-1-4 能辨識故事、韻文、歌謠中的常用字詞。</p> <p>3-1-5 能看懂簡單的句子。</p> <p>3-2-7 能藉圖畫、圖示或上下文，猜測字義或推論文意。</p> <p>4-1-3 能臨摹抄寫課堂中習得的詞彙。</p> <p>4-1-4 能臨摹抄寫課堂中習得的句子。</p> <p>4-1-5 能拼寫一些基本常用字詞（至少一百八十個）。</p> <p>4-1-6 能依圖示填寫重要字詞。</p> <p>4-1-7 能掌握英文書寫格式寫出簡單的句子。</p> <p>5-1-2 能聽懂及辨識課堂中所習得的英語詞彙。</p> <p>5-1-3 在聽讀時，能辨識書本中相對應的書寫文字。</p> <p>5-1-4 口語部份至少會應用三百個字詞，書寫部份至少會拼寫其中一百八十個字詞，以應用於簡易的日常溝通中。</p> <p>5-1-5 能聽懂日常生活應對中常用語句，並能作適當的回應。</p> <p>7-1-2 能認識課堂中所介紹的國內主要節慶習俗。</p>	<p>1. 能了解農曆新年的習俗。</p> <p>2. 能辨識、聽懂、說出農曆新年相關的詞彙。</p> <p>3. 能說出農曆新年的英文名稱及相關活動。</p> <p>4. 能跟讀本節與農曆新年相關之故事內容。</p> <p>5. 能吟唱與農曆新年相關的歌謠。</p>	<p>第一節</p> <p>【節慶習俗介紹】5 分鐘</p> <p>教師播放 Super E-book，介紹農曆新年的習俗。</p> <p>【字彙教學與活動】10 分鐘</p> <p>1. 介紹本課單字：lucky money, pineapple, rice cake, tangerine。</p> <p>2. 進行活動：計時尖兵。</p> <p>【字彙句型整合活動】5 分鐘</p> <p>帶學生熟悉本課字彙句型。</p> <p>【故事對話教學與活動】10 分鐘</p> <p>播放 Super E-book 教授本課課文。</p> <p>【歌謠教學活動】10 分鐘</p> <p>播放 Super E-book，讓學生熟練本課歌曲。</p>	1	<p>1. CD</p> <p>2. 農曆新年單字圖卡</p> <p>4. Super E-book</p>	<p>1. 活動式評量</p> <p>2. 紙筆評量</p> <p>3. 課堂觀察</p> <p>4. 口語評量</p> <p>5. 作業評量</p>	<p>【家政教育】</p> <p>3-3-6 利用科技蒐集生活相關資訊。</p> <p>4-2-5 瞭解參與家庭活動的重要性。</p>	<p>二、欣賞、表現與創新</p> <p>四、表達、溝通與分享</p> <p>六、文化學習與國際了解</p>

生活英語 教學計畫表 設計者：六年級團隊

課程架構圖：



一、課程理念：

1. 本書旨在應用溝通式教學法，以「溝通功能」及「主題」編寫，培養學生簡易聽、說、讀、寫能力，並促進其對中外文化習俗之認識。
2. 本教材以聽說為主，讀寫為輔。
3. 教學內容除有對話、句型、字彙及歌謠韻文教學外，並有情境及整合型活動，供學生充分練習。
4. 本書之句型與字彙，除循序漸進之外，亦採螺旋向上之模式，在以後的教材中陸續出現，讓學生能反覆練習、溫故知新。
5. 本書編寫以生活化、實用化、趣味化、多元化及銜接性為原則。

二、先備經驗或知識簡述：

本書旨在應用溝通式教學法，以「溝通功能」及「主題」編寫，培養學生簡易的英語聽、說、讀、寫能力，並促進其對中外文化習俗之認識。

三、課程目標：

1. 能了解並正確使用各課句型對話。
2. 能模擬各課主角人物演出對話內容。
3. 能辨識並使用各課所學之應用字彙。
4. 能辨識並讀出字母在單字中的發音及拼讀。
5. 能熟悉並正確跟讀各課會話短句。
6. 能吟唱各課韻文。
7. 學會唱各課歌謠。

四、教學策略建議：

1. Let's Listen 的教學

此單元為故事對話教學。教學前，教師應要求學生在家預聽 CD，想像故事情境。上課時，最好以英語進行，但亦可用中文，簡略介紹故事，讓學生對故事背景有進一步認識。之後，可與學生作簡易 Yes-No 問答，測試學生預聽成效。等學生熟悉故事後，再將學生依人物分組，練習對話，再請一組學生做角色扮演。若遇課文中故事主角人物較少時，可讓學生自行增加角色或讓兩人分飾一角演出。

2. Let's Learn 的教學

此單元為字彙與句型教學。理想的字彙教學應配合單字圖卡、肢體動作及結合句型進行，由簡易的機械式練習（如：代換或複誦等）慢慢進入有意義的練習（如問答、對話、看圖說話或遊戲）。句型教學旨在培養學生實際應用之能力，教授句型時，可與學生多作口頭練習，臨摹書寫次之，不必做過多的句型結構說明，活動可採重述、問答、韻文吟唱等方式進行。

3. Let's Chant 的教學

此單元為韻文教學。教師可於教授句型後，利用韻文吟唱增進學習成效，讓學生更熟悉該課句型。韻文教學時，可先播放 CD / Super E-Book 讓學生聆聽韻文，訓練學生聽辨，再帶領學生配合簡易的節奏跟讀，以期達到熟悉句型的目的。之後，再完成下方的練習，確認學生了解韻文內容。

4. Grammar Corner 的教學

此單元為句型／文法重點教學。旨在讓學生彙整學生先前所學句型之重點，引導其建構文法概念，以便銜接國中學習內容。教學時，教師可播放 Super E-Book，帶領學生練習句型之問答。待學生熟悉句型後，可進行文法重點之教學，例如：介紹人稱代名詞與 be 動詞一致，在現在式與過去式的變化方式時，可向學生說明在英文中，人稱代名詞在現在式所使用的 be 動詞 am, are, is，在過去式中會分別變為 was, were 及 was。之後，帶學生練習並熟悉人稱代名詞在現在式與過去式中使用的 be 動詞。待學生熟練句型文法重點後，請學生翻到 Grammar Corner 單元做練習，之後與學生確認該頁答案。

5. Challenge Time 的教學

此單元結合以前各冊所學相關之單字與句型，與各課字彙句型做整合式複習教學，教師宜先複習先前所學之字彙句型，待學生熟練後，再進行各課所建議之遊戲或情境導向之活動。

6. Let's Read 的教學

此單元為字母拼讀教學。教師可先播放 Super E-Book，帶領學生大聲讀拼讀單字，讓其感受字母（如：ir, ur, er）在重音節單字中的發音都是 [ɜ]。再次播放 Super E-Book，讓學生再次跟讀，並利用下方的範例句子，讓學生更熟悉 [ɜ] 音在重音節單字中不同的拼讀方式，之後吟唱韻文短句。亦可將學生分組，進行簡易的字母拼讀活動。

7. Let's Sing 的教學

此單元為歌謠教學。教師播放 CD / Super E-Book，引導學生聆聽歌曲後跟讀，再進行分組輪唱、挑戰、學生指揮等方式，增加學習興趣。教師亦可視學生語言能力或對歌謠之喜好程度，將歌謠教學改為聽力練習活動，讓學生聆聽歌詞中的關鍵詞或語意後，給予簡單的 Q&A 驗收，以增加歌謠教學的挑戰性。

8. Assessment Time 的教學

此單元為自我評量單元。教師教授完各課後，可讓學生先自行複習，再播放 CD / Super E-Book，讓學生完成 Listen, Read and Number 的練習，接著完成單字與句型之填寫。

五、參考資料：

1. 施玉惠（民 75），《怎樣與洋人打開話匣子》，《上緊英語發條》，第 75、83 頁。臺北市：階梯英文雜誌社。
2. 國立編譯館（民 87），《國民中學英語教科書》，第一冊，第 113~114 頁。
3. 張芳杰等編（民 91），《牛津高級英英英漢雙解字典》。臺北市：東華書局。
4. Sinclair, J., Hanks, P., Fox, G., Moon, R., Stock, P. (eds.) (1987). *Collins COBUILD English Language Dictionary*. London and Glasgow: Collins.
5. Guralnik, David B. et al.(eds.) (1982) *Webster's NewWorld Dictionary of the American Language*. New York: Simon & Schuster, Inc.

七、課程計畫：

學習總目標：

1. 能詢問並說出學校課程的名稱。
2. 能詢問並說出四季與氣候。
3. 能詢問並說出自然景觀地點。
4. 能詢問並描述常見日常生活活動。
5. 能了解地球日的精神並說出相關用語。

起訖週次	主題	單元名稱	對應能力指標	教學目標	教學活動重點	教學節數	教學資源	評量方式	重大議題	十大基本能力
一	學校課程	Lesson 1 What Subjects Do You Like?	<p>1-1-2 能聽辨英語的子音與母音。</p> <p>1-1-3 能聽辨課堂中所習得的詞彙。</p> <p>1-1-5 能聽辨課堂中所習得的字詞、片語及句子的重音。</p> <p>1-1-8 能聽懂簡易句型的句子。</p> <p>*1-1-10 聽懂簡易歌謠和韻文的主要內容。</p> <p>2-1-2 能唸出英語的語音。</p> <p>2-1-3 能說出課堂中所習得的詞彙。</p> <p>2-1-9 能作簡單的提問、回答和敘述。</p> <p>2-1-10 能吟唱和朗讀歌謠韻文。</p> <p>2-1-11 能以簡易英語看圖說話。</p> <p>*2-1-12 能進行簡易的角色扮演 (role play)。</p> <p>3-1-2 能辨識課堂中習得的詞彙。</p> <p>3-1-5 能看懂簡單的句子。</p> <p>4-1-3 能臨摹抄寫課堂中習得的詞彙。</p> <p>4-1-4 能臨摹抄寫課堂中習得的句子。</p> <p>4-1-5 能拼寫一些基本常用字詞 (至少 180 個)。</p> <p>5-1-2 能聽懂及辨識課堂中所習得的英語詞彙。</p> <p>5-1-3 在聽讀時, 能辨識書本中相對應的書寫文字。</p> <p>5-1-4 口語部分至少會應用 300 個字詞, 書寫部分至少會拼寫其中 180 個字詞, 以應用於簡易的日常溝通中。</p>	<p>1. 能閱讀本課故事, 並進行相關的閱讀理解活動。</p> <p>2. 能複習第二冊第五課有關「外貌」的用語, 並與本課單字句型整合應用。</p> <p>3. 能讀出並寫出 [ɔɪ] 音在單字中兩種不同的拼讀方式 oi, oy, 且能流利地朗誦短句。</p> <p>4. 能習寫本課所學習的字彙及句型。</p> <p>5. 學會唱 Subject Rap 這首歌謠。</p>	<p>第二節</p> <p>【故事教學】15 分鐘</p> <p>1. 教師播放 CD / Super E-Book, 根據故事內容搭配表情和動作。</p> <p>2. 教師帶全班念故事。</p> <p>3. 將學生依故事分組, 練習本課對話。</p> <p>4. 請學生根據故事內容完成 Let's Find Out 的三個問題。</p> <p>【挑戰時間】10 分鐘</p> <p>1. 利用空白單字卡寫上第二冊第五課有關「外貌」的單字並複習句型。</p> <p>2. 全班對單字句型熟悉後可進行課本的活動。</p> <p>進行活動: 抽絲剝繭</p> <p>【字母拼讀與韻文教學】10 分鐘</p> <p>1. 教師播放 CD / Super E-Book, 帶領學生念出拼讀單字, 讓其感受字母 oi, oy 在單字中的發音都是 [ɔɪ]。</p> <p>2. 利用範例句子讓學生更熟悉 [ɔɪ] 在單字中兩種不同的拼讀方式: oi, oy。</p> <p>3. 請學生聯想還有哪些單字中有這兩種不同的拼讀方式, 且發 [ɔɪ] 的音。</p> <p>4. 請學生翻到課本 Let's Read 單元, 完成聽力練習。</p> <p>【歌謠教學】5 分鐘</p> <p>教師播放 CD / Super E-Book 至少兩次, 讓學生聽本課歌曲, 熟悉曲調後請學生跟唱。</p>	1	<p>1. CD</p> <p>2. 空白單字卡</p> <p>3. 單字卡</p> <p>4. 單字圖卡</p> <p>5. Super E-Book</p>	<p>1. 活動式評量</p> <p>2. 紙筆評量</p> <p>3. 課堂觀察</p> <p>4. 口語評量</p> <p>5. 作業評量</p>	<p>【生涯發展教育】1-2-1 培養自己的興趣、能力。</p> <p>【家政教育】4-3-1 瞭解家人角色意義及其責任。</p>	<p>一、了解自我與發展潛能</p> <p>三、生涯規劃與終身學習</p>

起訖週次	主題	單元名稱	對應能力指標	教學目標	教學活動重點	教學節數	教學資源	評量方式	重大議題	十大基本能力
二	學校課程	Lesson 1 What Subjects Do You Like?	<p>1-1-2 能聽辨英語的子音與母音。</p> <p>1-1-3 能聽辨課堂中所習得的詞彙。</p> <p>1-1-5 能聽辨課堂中所習得的字詞、片語及句子的重音。</p> <p>1-1-8 能聽懂簡易句型的句子。</p> <p>*1-1-10 聽懂簡易歌謠和韻文的主要內容。</p> <p>2-1-2 能唸出英語的語音。</p> <p>2-1-3 能說出課堂中所習得的詞彙。</p> <p>2-1-9 能作簡單的提問、回答和敘述。</p> <p>2-1-10 能吟唱和朗讀歌謠韻文。</p> <p>2-1-11 能以簡易英語看圖說話。</p> <p>*2-1-12 能進行簡易的角色扮演 (role play)。</p> <p>3-1-2 能辨識課堂中所習得的詞彙。</p> <p>3-1-5 能看懂簡單的句子。</p> <p>4-1-3 能臨摹抄寫課堂中所習得的詞彙。</p> <p>4-1-4 能臨摹抄寫課堂中所習得的句子。</p> <p>4-1-5 能拼寫一些基本常用字詞 (至少 180 個)。</p> <p>5-1-2 能聽懂及辨識課堂中所習得的英語詞彙。</p> <p>5-1-3 在聽讀時, 能辨識書本中相對應的書寫文字。</p> <p>5-1-4 口語部分至少會應用 300 個字詞, 書寫部分至少會拼寫其中 180 個字詞, 以應用於簡易的日常溝通中。</p>	<p>1. 能模擬課文中主角人物, 並演出對話的內容。</p> <p>2. 能自然使用本課句型對話。</p> <p>3. 能完成 Assessment Time 自我評量活動。</p>	<p>第三節</p> <p>【故事教學】20 分鐘 複習故事內容及角色扮演。</p> <p>【聽力時間】10 分鐘 播放 CD / Super E-Book, 請學生做習作第 3~4 頁, 完成 C~E 大題。</p> <p>【評量時間】5 分鐘</p> <p>1. 複習本課單字句型。</p> <p>2. 請學生翻到課本第 12 頁, 完成 Listen, Read and Number、Look and Write、Read and Write, 再核對答案。</p> <p>【指定作業】5 分鐘 請學生回家複習本課內容並預聽 Lesson 2。</p>	1	<p>1. CD</p> <p>2. 單字卡</p> <p>3. 單字圖卡</p> <p>4. Super E-Book</p>	<p>1. 活動式評量</p> <p>2. 紙筆評量</p> <p>3. 課堂觀察</p> <p>4. 口語評量</p> <p>5. 作業評量</p>	<p>【生涯發展教育】1-2-1 培養自己的興趣、能力。</p> <p>【家政教育】4-3-1 瞭解家人角色意義及其責任。</p>	<p>一、了解自我與發展潛能</p> <p>三、生涯規劃與終身學習</p>

起訖週次	主題	單元名稱	對應能力指標	教學目標	教學活動重點	教學節數	教學資源	評量方式	重大議題	十大基本能力
三	四季與氣候	Lesson 2 My Favorite Season Is Winter	<p>1-1-2 能聽辨英語的子音與母音。</p> <p>1-1-3 能聽辨課堂中所習得的詞彙。</p> <p>1-1-5 能聽辨課堂中所習得的字詞、片語及句子的重音。</p> <p>1-1-8 能聽懂簡易句型的句子。</p> <p>*1-1-10 聽懂簡易歌謠和韻文的主要內容。</p> <p>2-1-2 能唸出英語的語音。</p> <p>2-1-3 能說出課堂中所習得的詞彙。</p> <p>2-1-9 能作簡單的提問、回答和敘述。</p> <p>2-1-10 能吟唱和朗讀歌謠韻文。</p> <p>2-1-11 能以簡易英語看圖說話。</p> <p>*2-1-12 能進行簡易的角色扮演 (role play)。</p> <p>3-1-2 能辨識課堂中習得的詞彙。</p> <p>3-1-5 能看懂簡單的句子。</p> <p>4-1-3 能臨摹抄寫課堂中習得的詞彙。</p> <p>4-1-4 能臨摹抄寫課堂中習得的句子。</p> <p>4-1-5 能拼寫一些基本常用字詞 (至少 180 個)。</p> <p>5-1-2 能聽懂及辨識課堂中所習得的英語詞彙。</p> <p>5-1-3 在聽讀時, 能辨識書本中相對應的書寫文字。</p> <p>5-1-4 口語部分至少會應用 300 個字詞, 書寫部分至少會拼寫其中 180 個字詞, 以應用於簡易的日常溝通中。</p>	<p>1. 能辨認並說出本節學習的應用字彙 (spring, summer, fall, winter, warm, hot, cool, cold)。</p> <p>2. 了解並正確使用 What's your favorite season? My favorite season is _____ . 及 Is it _____ there in spring? Yes, it is. / No, it isn't. 的句型, 詢問他人最喜歡的季節及 確認某地點的季節氣候, 並能正確回答他人問題。</p> <p>3. 能辨識韻文 Is It Cold There in the South? 中的關鍵字詞, 並吟唱韻文。</p>	<p>第一節</p> <p>【字彙教學】10 分鐘</p> <p>1. 用四季的圖卡及字卡進行字彙教學。</p> <p>2. 播放 CD / Super E-Book, 讓學生跟讀。</p> <p>【句型教學】10 分鐘</p> <p>在黑板上寫出句型 What's your favorite season? My favorite season is _____ . 帶全班將單字卡代入句型中做替換練習。</p> <p>【字彙句型整合活動】5 分鐘</p> <p>進行活動: 聯想王</p> <p>【句型與韻文教學】10 分鐘</p> <p>1. 在黑板上寫出句型 Is it _____ there in spring? Yes, it is. / No, it isn't. 帶全班將單字卡代入句型中做替換練習。</p> <p>2. 進行韻文教學活動。</p> <p>【字彙句型整合活動】5 分鐘</p> <p>進行活動: 氣象觀察員</p>	1	<p>1. CD</p> <p>2. 單字卡</p> <p>3. 單字圖卡</p> <p>4. Super E-Book</p>	<p>1. 活動式評量</p> <p>2. 紙筆評量</p> <p>3. 課堂觀察</p> <p>4. 口語評量</p> <p>5. 作業評量</p>	<p>【環境教育】</p> <p>1-3-1 藉由觀察與體驗自然, 並能以創作文章、美勞、音樂、戲劇表演等形式表現自然環境之美與對環境的關懷。</p>	<p>四、表達、溝通與分享</p> <p>五、尊重、關懷與團隊合作</p>

起訖週次	主題	單元名稱	對應能力指標	教學目標	教學活動重點	教學節數	教學資源	評量方式	重大議題	十大基本能力
四	四季與氣候	Lesson 2 My Favorite Season Is Winter	<p>1-1-2 能聽辨英語的子音與母音。</p> <p>1-1-3 能聽辨課堂中所習得的詞彙。</p> <p>1-1-5 能聽辨課堂中所習得的字詞、片語及句子的重音。</p> <p>1-1-8 能聽懂簡易句型的句子。</p> <p>*1-1-10 聽懂簡易歌謠和韻文的主要內容。</p> <p>2-1-2 能唸出英語的語音。</p> <p>2-1-3 能說出課堂中所習得的詞彙。</p> <p>2-1-9 能作簡單的提問、回答和敘述。</p> <p>2-1-10 能吟唱和朗讀歌謠韻文。</p> <p>2-1-11 能以簡易英語看圖說話。</p> <p>*2-1-12 能進行簡易的角色扮演 (role play)。</p> <p>3-1-2 能辨識課堂中習得的詞彙。</p> <p>3-1-5 能看懂簡單的句子。</p> <p>4-1-3 能臨摹抄寫課堂中習得的詞彙。</p> <p>4-1-4 能臨摹抄寫課堂中習得的句子。</p> <p>4-1-5 能拼寫一些基本常用字詞 (至少 180 個)。</p> <p>5-1-2 能聽懂及辨識課堂中所習得的英語詞彙。</p> <p>5-1-3 在聽讀時，能辨識書本中相對應的書寫文字。</p> <p>5-1-4 口語部分至少會應用 300 個字詞，書寫部分至少會拼寫其中 180 個字詞，以應用於簡易的日常溝通中。</p>	<p>1. 了解問句與答句中不同人稱所有格的變化，並能正確使用。</p> <p>2. 能閱讀本課故事，並進行相關的閱讀理解活動。</p> <p>3. 能複習第七冊第一課「常見休閒活動」的字彙，並進行與本課單字句型整合應用。</p>	<p>第二節</p> <p>【句型文法重點教學】 15 分鐘</p> <p>1. 教師帶學生練習 What's your favorite season? 句型的問答。</p> <p>2. 教師播放 Super E-Book，進行不同人稱的所有格變化教學，特別注意問答時 my→your 人稱的對應。</p> <p>3. 請學生翻到 Grammar Corner 單元做練習，之後與學生一起確認答案。</p> <p>【故事教學】 10 分鐘</p> <p>1. 教師播放第一課 Let's Listen 單元的 CD / Super E-Book，幫學生複習劇情，以便接續本課故事。</p> <p>2. 接著，播放本課 Let's Listen 單元的 CD / Super E-Book，根據故事內容搭配表情和動作。</p> <p>3. 教師帶全班念故事後，請全班再念讀一次故事。</p> <p>4. 將學生依故事分組，練習本課對話。</p> <p>5. 請學生根據故事內容完成 Let's Find Out 的三個問題。</p> <p>【挑戰時間】 10 分鐘</p> <p>1. 利用空白單字卡寫上第七冊第一課有關「休閒活動」的單字並複習句型。</p> <p>2. 全班對單字句型熟悉後可進行課本的活動。</p> <p>進行活動：Wawa Island 海報徵收</p> <p>【指定作業】 5 分鐘</p>	1	<p>1. CD</p> <p>2. 空白單字卡</p> <p>3. Super E-Book</p>	<p>1. 活動式評量</p> <p>2. 紙筆評量</p> <p>3. 課堂觀察</p> <p>4. 口語評量</p> <p>5. 作業評量</p>	<p>【環境教育】</p> <p>1-3-1 藉由觀察與體驗自然，並能以創作文章、美勞、音樂、戲劇表演等形式表現自然環境之美與對環境的關懷。</p>	<p>四、表達、溝通與分享</p> <p>五、尊重、關懷與團隊合作</p>

起訖週次	主題	單元名稱	對應能力指標	教學目標	教學活動重點	教學節數	教學資源	評量方式	重大議題	十大基本能力
五	四季與氣候	Lesson 2 My Favorite Season Is Winter	<p>1-1-2 能聽辨英語的子音與母音。</p> <p>1-1-3 能聽辨課堂中所習得的詞彙。</p> <p>1-1-5 能聽辨課堂中所習得的字詞、片語及句子的重音。</p> <p>1-1-8 能聽懂簡易句型的句子。</p> <p>*1-1-10 聽懂簡易歌謠和韻文的主要內容。</p> <p>2-1-2 能唸出英語的語音。</p> <p>2-1-3 能說出課堂中所習得的詞彙。</p> <p>2-1-9 能作簡單的提問、回答和敘述。</p> <p>2-1-10 能吟唱和朗讀歌謠韻文。</p> <p>2-1-11 能以簡易英語看圖說話。</p> <p>*2-1-12 能進行簡易的角色扮演 (role play)。</p> <p>3-1-2 能辨識課堂中所習得的詞彙。</p> <p>3-1-5 能看懂簡單的句子。</p> <p>4-1-3 能臨摹抄寫課堂中所習得的詞彙。</p> <p>4-1-4 能臨摹抄寫課堂中所習得的句子。</p> <p>4-1-5 能拼寫一些基本常用字詞 (至少 180 個)。</p> <p>5-1-2 能聽懂及辨識課堂中所習得的英語詞彙。</p> <p>5-1-3 在聽讀時，能辨識書本中相對應的書寫文字。</p> <p>5-1-4 口語部分至少會應用 300 個字詞，書寫部分至少會拼寫其中 180 個字詞，以應用於簡易的日常溝通中。</p>	<p>1. 能讀出並寫出 [aʊ] 音在單字中兩種不同的拼讀方式 ow, ou，且能流利地朗誦短句。</p> <p>2. 能習寫本課所學習的字彙及句型。</p> <p>3. 學會唱 Spring Is Coming 這首歌謠。</p>	<p>第三節</p> <p>【字母拼讀與韻文教學】20 分鐘</p> <p>1. 教師播放 CD / Super E-Book，帶領學生念出拼讀單字，讓其了解字母 ow, ou 在單字中的發音都是 [aʊ]。</p> <p>2. 利用範例句子讓學生更熟悉 [aʊ] 在單字中兩種不同的拼讀方式：ow, ou。</p> <p>3. 全班分成兩組比賽，請學生聯想哪些單字中有這兩種不同的拼讀方式，且發 [aʊ] 的音。</p> <p>4. 請學生翻到課本 Let's Read 單元，完成聽力練習。</p> <p>【歌謠教學】15 分鐘</p> <p>1. 教師播放 CD / Super E-Book，先讓學生聽兩遍本課歌曲。</p> <p>2. 帶學生跟讀一次。</p> <p>3. 再次播放 CD / Super E-Book，讓學生熟悉曲調並跟唱。</p> <p>4. 熟悉歌曲後，可加以變化，如分組表演或輪唱。</p> <p>【指定作業】5 分鐘</p> <p>請學生回家聽 CD / 學生版 Super 電子書，複習 Let's Read 和本課歌謠 Spring Is Coming。</p>	1	<p>1. CD</p> <p>2. 單字卡</p> <p>3. 單字圖卡</p> <p>4. Super E-Book</p>	<p>1. 活動式評量</p> <p>2. 紙筆評量</p> <p>3. 課堂觀察</p> <p>4. 口語評量</p> <p>5. 作業評量</p>	<p>【環境教育】</p> <p>1-3-1 藉由觀察與體驗自然，並能以創作文章、美勞、音樂、戲劇表演等形式表現自然環境之美與對環境的關懷。</p>	<p>四、表達、溝通與分享</p> <p>五、尊重、關懷與團隊合作</p>

起訖週次	主題	單元名稱	對應能力指標	教學目標	教學活動重點	教學節數	教學資源	評量方式	重大議題	十大基本能力
六	四季與氣候	Lesson 2 My Favorite Season Is Winter	<p>1-1-2 能聽辨英語的子音與母音。</p> <p>1-1-3 能聽辨課堂中所習得的詞彙。</p> <p>1-1-5 能聽辨課堂中所習得的字詞、片語及句子的重音。</p> <p>1-1-8 能聽懂簡易句型的句子。</p> <p>*1-1-10 聽懂簡易歌謠和韻文的主要內容。</p> <p>2-1-2 能唸出英語的語音。</p> <p>2-1-3 能說出課堂中所習得的詞彙。</p> <p>2-1-9 能作簡單的提問、回答和敘述。</p> <p>2-1-10 能吟唱和朗讀歌謠韻文。</p> <p>2-1-11 能以簡易英語看圖說話。</p> <p>*2-1-12 能進行簡易的角色扮演 (role play)。</p> <p>3-1-2 能辨識課堂中所習得的詞彙。</p> <p>3-1-5 能看懂簡單的句子。</p> <p>4-1-3 能臨摹抄寫課堂中所習得的詞彙。</p> <p>4-1-4 能臨摹抄寫課堂中所習得的句子。</p> <p>4-1-5 能拼寫一些基本常用字詞 (至少 180 個)。</p> <p>5-1-2 能聽懂及辨識課堂中所習得的英語詞彙。</p> <p>5-1-3 在聽讀時, 能辨識書本中相對應的書寫文字。</p> <p>5-1-4 口語部分至少會應用 300 個字詞, 書寫部分至少會拼寫其中 180 個字詞, 以應用於簡易的日常溝通中。</p>	<p>1. 能模擬課文中主角人物, 並演出對話的內容。</p> <p>2. 能自然使用本課句型對話。</p> <p>3. 能完成 Assessment Time 自我評量活動。</p>	<p>第四節</p> <p>【暖身複習活動】10 分鐘</p> <p>1. 播放 Super E-Book, 複習 [aʊ] 在單字中兩種不同拼讀方式: ow, ou, 將有這些字母且發 [aʊ] 的字寫在黑板, 讓學生練習。</p> <p>2. 播放 CD / Super E-Book, 請自願學生上台表演歌謠。</p> <p>【故事教學】15 分鐘</p> <p>複習故事內容及角色扮演。</p> <p>【聽力時間】10 分鐘</p> <p>播放 CD / Super E-Book, 請學生做習作第 7~8 頁, 完成 C~E 大題。</p> <p>【評量時間】5 分鐘</p> <p>1. 複習本課單字句型。</p> <p>2. 請學生翻到課本第 24 頁, 完成 Listen, Read and Number、Look and Write、Read and Write, 再核對答案。</p>	1	<p>1. CD</p> <p>2. 空白單字卡</p> <p>3. Super E-Book</p>	<p>1. 活動式評量</p> <p>2. 紙筆評量</p> <p>3. 課堂觀察</p> <p>4. 口語評量</p> <p>5. 作業評量</p>	<p>【環境教育】</p> <p>1-3-1 藉由觀察與體驗自然, 並能以創作文章、美勞、音樂、戲劇表演等形式表現自然環境之美與對環境的關懷。</p>	<p>四、表達、溝通與分享</p> <p>五、尊重、關懷與團隊合作</p>

起訖週次	主題	單元名稱	對應能力指標	教學目標	教學活動重點	教學節數	教學資源	評量方式	重大議題	十大基本能力
七	能綜合應用第一至二課內容	Review 1	<p>1-1-2 能聽辨英語的子音與母音。</p> <p>1-1-3 能聽辨課堂中所習得的詞彙。</p> <p>1-1-5 能聽辨課堂中所習得的字詞、片語及句子的重音。</p> <p>1-1-8 能聽懂簡易句型的句子。</p> <p>*1-1-10 聽懂簡易歌謠和韻文的主要內容。</p> <p>2-1-2 能唸出英語的語音。</p> <p>2-1-3 能說出課堂中所習得的詞彙。</p> <p>2-1-9 能作簡單的提問、回答和敘述。</p> <p>2-1-10 能吟唱和朗讀歌謠韻文。</p> <p>2-1-11 能以簡易英語看圖說話。</p> <p>*2-1-12 能進行簡易的角色扮演 (role play)。</p> <p>3-1-2 能辨識課堂中習得的詞彙。</p> <p>3-1-5 能看懂簡單的句子。</p> <p>4-1-3 能臨摹抄寫課堂中習得的詞彙。</p> <p>4-1-4 能臨摹抄寫課堂中習得的句子。</p> <p>4-1-5 能拼寫一些基本常用字詞 (至少 180 個)。</p> <p>5-1-2 能聽懂及辨識課堂中所習得的英語詞彙。</p> <p>5-1-3 在聽讀時，能辨識書本中相對應的書寫文字。</p> <p>5-1-4 口語部分至少會應用 300 個字詞，書寫部分至少會拼寫其中 180 個字詞，以應用於簡易的日常溝通中。</p>	<p>1. 熟悉第一至二課的故事內容，並能看圖描述。</p> <p>2. 熟悉第一至二課字母拼讀的內容，並能進行本課相關的字母拼讀活動。</p> <p>3. 能閱讀本課故事，並進行相關的閱讀理解活動。</p>	<p>第一節</p> <p>【故事教學與活動】20 分鐘</p> <p>1. 本課故事內容為第一至二課童話故事《花木蘭》的續曲。</p> <p>2. 播放 Let's Listen 單元的 CD / Super E-Book，讓學生閣上課本聆聽。</p> <p>3. 教師再次播放 CD / Super E-Book，隨著故事的進行依序指出圖中的人物。</p> <p>4. 請學生翻開課本，閱讀故事，並告知學生之後會進行閱讀理解問答。</p> <p>5. 請學生翻到本課的 Let's Find Out，根據故事內容，做 Read the story again and check "True" or "False."，並勾選該頁四個問題。</p> <p>6. 與學生核對答案，確認全班學生了解本課故事內容。核對時，可以挑選一、兩位學生問他們相關的問題。</p> <p>7. 之後，要求學生閣上課本，再聽一次 CD。</p> <p>8. 再請學生做 Read the story again and number the pictures form 1 to 4，寫出正確的順序，再與學生核對答案。</p> <p>【字母拼讀複習與活動】15 分鐘</p> <p>1. 教師播放 Super E-Book，請學生讀過一遍第一至第二課的拼讀單字。</p> <p>2. 將第一至第二課的字母拼讀組合寫在黑板上，教師隨機說出剛才讀過的字，請學生說出黑板上該字所對應的字母拼讀組合及發音。</p> <p>3. 學生熟悉後，進行聲音家族活動。</p> <p>【指定作業】5 分鐘</p> <p>請學生回家聽 CD / 學生版 Super 電子書，複習 Lesson 1~Review 1。</p>	1	1. CD 2. Super E-Book	<p>1. 活動式評量</p> <p>2. 紙筆評量</p> <p>3. 課堂觀察</p> <p>4. 口語評量</p> <p>5. 作業評量</p>	<p>【家政教育】</p> <p>3-3-1 欣賞多元文化中食衣住行育樂等不同的傳統與文化。</p> <p>4-3-1 瞭解家人角色意義及其責任。</p> <p>【生涯發展教育】</p> <p>1-2-1 培養自己的興趣、能力。</p> <p>【環境教育】</p> <p>1-3-1 藉由觀察與體驗自然，並能以創作文章、美勞、音樂、戲劇表演等形式表現自然環境之美與對環境的關懷。</p>	<p>四、表達、溝通與分享</p> <p>五、尊重、關懷與團隊合作</p>

起訖週次	主題	單元名稱	對應能力指標	教學目標	教學活動重點	教學節數	教學資源	評量方式	重大議題	十大基本能力
八	能綜合應用第一至二課內容	Review 1	<p>1-1-2 能聽辨英語的子音與母音。</p> <p>1-1-3 能聽辨課堂中所習得的詞彙。</p> <p>1-1-5 能聽辨課堂中所習得的字詞、片語及句子的重音。</p> <p>1-1-8 能聽懂簡易句型的句子。</p> <p>*1-1-10 聽懂簡易歌謠和韻文的主要內容。</p> <p>2-1-2 能唸出英語的語音。</p> <p>2-1-3 能說出課堂中所習得的詞彙。</p> <p>2-1-9 能作簡單的提問、回答和敘述。</p> <p>2-1-10 能吟唱和朗讀歌謠韻文。</p> <p>2-1-11 能以簡易英語看圖說話。</p> <p>*2-1-12 能進行簡易的角色扮演 (role play)。</p> <p>3-1-2 能辨識課堂中習得的詞彙。</p> <p>3-1-5 能看懂簡單的句子。</p> <p>4-1-3 能臨摹抄寫課堂中習得的詞彙。</p> <p>4-1-4 能臨摹抄寫課堂中習得的句子。</p> <p>4-1-5 能拼寫一些基本常用字詞 (至少 180 個)。</p> <p>5-1-2 能聽懂及辨識課堂中所習得的英語詞彙。</p> <p>5-1-3 在聽讀時，能辨識書本中相對應的書寫文字。</p> <p>5-1-4 口語部分至少會應用 300 個字詞，書寫部分至少會拼寫其中 180 個字詞，以應用於簡易的日常溝通中。</p>	<p>1. 能閱讀本課故事，並依據圖示，進行故事重述。</p> <p>2. 熟悉第一、二課的單字與句型，並能進行整合活動。</p> <p>3. 能熟練第一、二課的韻文與歌謠。</p>	<p>第二節</p> <p>【字彙與句型整合活動】15 分鐘</p> <p>1. 利用字卡和圖卡複習第一至二課的單字和句型。</p> <p>2. 請學生翻到課本第 28 頁，請學生看兩張明信片的圖，完成句子，與學生核對答案。</p> <p>【習作讀寫練習】10 分鐘</p> <p>1. 請學生翻到第 9 頁，做 Read and Choose 的句型／文法重點練習，並核對答案。</p> <p>2. 接著請學生做 Read and Write 句型問答練習，並核對答案。</p> <p>【習作聽力練習】10 分鐘</p> <p>1. 接著請學生翻到第 11 頁，做 Listen, Read and Circle 的單字練習。先聽一遍 CD 內容，第二次再作答。</p> <p>2. 然後再做 Listen, Copy and Check 單字與句型的整合練習。</p> <p>【指定作業】5 分鐘</p>	1	<p>1. CD</p> <p>2. 第一至第二課單字卡</p> <p>3. 第一至第二課單字圖卡</p> <p>4. Super E-Book</p>	<p>1. 活動式評量</p> <p>2. 課堂觀察</p> <p>3. 作業評量</p> <p>4. 口語評量</p> <p>5. 紙筆評量</p>	<p>【家政教育】</p> <p>3-3-1 欣賞多元文化中食衣住行育樂等不同的傳統與文化。</p> <p>4-3-1 瞭解家人角色意義及其責任。</p> <p>【生涯發展教育】1-2-1 培養自己的興趣、能力。</p> <p>【環境教育】</p> <p>1-3-1 藉由觀察與體驗自然，並能以創作文章、美勞、音樂、戲劇表演等形式表現自然環境之美與對環境的關懷。</p>	<p>四、表達、溝通與分享</p> <p>五、尊重、關懷與團隊合作</p>

起訖週次	主題	單元名稱	對應能力指標	教學目標	教學活動重點	教學節數	教學資源	評量方式	重大議題	十大基本能力
九	中外節慶：地球日	Culture & Festivals: Earth Day	<p>1-1-2 能聽辨英語的子音與母音。</p> <p>1-1-3 能聽辨課堂中所習得的詞彙。</p> <p>1-1-5 能聽辨課堂中所習得的字詞、片語及句子的重音。</p> <p>1-1-8 能聽懂簡易句型的句子。</p> <p>*1-1-10 聽懂簡易歌謠和韻文的主要內容。</p> <p>2-1-2 能唸出英語的語音。</p> <p>2-1-3 能說出課堂中所習得的詞彙。</p> <p>2-1-9 能作簡單的提問、回答和敘述。</p> <p>2-1-10 能吟唱和朗讀歌謠韻文。</p> <p>2-1-11 能以簡易英語看圖說話。</p> <p>*2-1-12 能進行簡易的角色扮演 (role play)。</p> <p>3-1-2 能辨識課堂中所習得的詞彙。</p> <p>3-1-5 能看懂簡單的句子。</p> <p>4-1-3 能臨摹抄寫課堂中所習得的詞彙。</p> <p>4-1-4 能臨摹抄寫課堂中所習得的句子。</p> <p>4-1-5 能拼寫一些基本常用字詞 (至少 180 個)。</p> <p>5-1-2 能聽懂及辨識課堂中所習得的英語詞彙。</p> <p>5-1-3 在聽讀時，能辨識書本中相對應的書寫文字。</p> <p>5-1-4 口語部分至少會應用 300 個字詞，書寫部分至少會拼寫其中 180 個字詞，以應用於簡易的日常溝通中。</p> <p>7-1-1 能認識課堂中所介紹的國外主要節慶習俗。</p> <p>7-1-3 能了解基本的國際社會禮儀規範。</p> <p>7-1-4 能認識外國風土民情。</p>	<p>1. 能了解有關地球日的原由及意義。</p> <p>2. 能辨識、聽懂、說出地球日相關的字彙。</p> <p>3. 能說出地球日的英文名稱及相關活動。</p> <p>4. 能跟讀本節與地球日相關之故事內容。</p> <p>5. 能唱地球日相關的歌曲。</p>	<p>第一節</p> <p>【字彙教學與活動】15 分鐘 教師利用單字圖卡介紹本課單字：can, paper, plastic, trash。</p> <p>【故事對話教學與活動】10 分鐘 播放 Super E-Book 教授本課課文。</p> <p>【歌謠教學活動】10 分鐘</p> <p>1. 播放 CD / Super E-Book，讓學生聆聽歌曲。</p> <p>2. 播放 CD，讓學生跟著旋律唱一遍歌曲。</p> <p>【學習單活動】5 分鐘 帶學生完成課本第 62 頁的學習單。</p>	1	<p>1. CD</p> <p>2. Super E-Book</p> <p>3. 地球日單字卡</p> <p>4. 地球日單字圖卡</p> <p>5. 玻璃瓶、空罐頭、可回收的紙張、糖果紙若干張、自製環保用品 (汽水鐵罐做成的花瓶或廣告單摺紙的盒子) 若干件</p>	<p>1. 活動式評量</p> <p>2. 課堂觀察</p> <p>3. 作業評量</p> <p>4. 口語評量</p> <p>5. 紙筆評量</p>	<p>【環境教育】</p> <p>1-3-1 藉由觀察與體驗自然，並能以創作文章、美勞、音樂、戲劇表演等形式表現自然環境之美與對環境的關懷。</p> <p>3-3-3 能養成主動思考國內與國際環保議題並積極參與的態度。</p>	<p>四、表達、溝通與分享</p> <p>五、尊重、關懷與團隊合作</p> <p>六、文化學習與國際了解</p> <p>九、主動探索與研究</p>

起訖週次	主題	單元名稱	對應能力指標	教學目標	教學活動重點	教學節數	教學資源	評量方式	重大議題	十大基本能力
十	自然景觀地點	Lesson 3 Where Were You Last Night?	<p>1-1-2 能聽辨英語的子音與母音。</p> <p>1-1-3 能聽辨課堂中所習得的詞彙。</p> <p>1-1-5 能聽辨課堂中所習得的字詞、片語及句子的重音。</p> <p>1-1-8 能聽懂簡易句型的句子。</p> <p>*1-1-10 聽懂簡易歌謠和韻文的主要內容。</p> <p>2-1-2 能唸出英語的語音。</p> <p>2-1-3 能說出課堂中所習得的詞彙。</p> <p>2-1-9 能作簡單的提問、回答和敘述。</p> <p>2-1-10 能吟唱和朗讀歌謠韻文。</p> <p>2-1-11 能以簡易英語看圖說話。</p> <p>*2-1-12 能進行簡易的角色扮演 (role play)。</p> <p>3-1-2 能辨識課堂中習得的詞彙。</p> <p>3-1-5 能看懂簡單的句子。</p> <p>4-1-3 能臨摹抄寫課堂中習得的詞彙。</p> <p>4-1-4 能臨摹抄寫課堂中習得的句子。</p> <p>4-1-5 能拼寫一些基本常用字詞 (至少 180 個)。</p> <p>5-1-2 能聽懂及辨識課堂中所習得的英語詞彙。</p> <p>5-1-3 在聽讀時, 能辨識書本中相對應的書寫文字。</p> <p>5-1-4 口語部分至少會應用 300 個字詞, 書寫部分至少會拼寫其中 180 個字詞, 以應用於簡易的日常溝通中。</p>	<p>1. 能辨認並說出本課學習的應用字彙 (at the beach, in the mountains, on the island, by the river, by the sea)。</p> <p>2. 了解並正確使用 Were you _____ last night? Yes, I was. / No, I wasn't. 及 Where were you last Sunday? I was _____ 的句型, 詢問他人昨晚是否在某個地方及他人在哪裡, 並能適當回應他人問題。</p> <p>3. 能聽辨韻文 Were you on the Island Last Night? 中的關鍵字詞, 並吟唱韻文。</p> <p>4. 了解並能正確使用不同人稱代名詞所搭配的過去式 be 動詞。</p>	<p>第一節</p> <p>【句型與韻文教學】15 分鐘</p> <p>1. 帶學生認識過去式的時間副詞。</p> <p>2. 將單字卡代入句型中做替換練習。</p> <p>2. 進行韻文教學活動。</p> <p>【字彙句型整合活動】10 分鐘</p> <p>進行活動: 祕密基地與記憶闖關。</p> <p>【句型/文法重點教學】10 分鐘</p> <p>1. 教師帶學生練習句型。</p> <p>2. 播放 Super E-Book, 進行人稱代名詞與 be 動詞一致在現在式與過去式的變化方式之文法教學。</p> <p>3. 請學生翻到 Grammar Corner 單元做練習, 之後與學生一起做確認答案。</p> <p>【指定作業】5 分鐘</p>	1	<p>1. CD</p> <p>2. 單字卡</p> <p>3. 單字圖卡</p> <p>4. 空白單字卡</p> <p>5. Super E-Book</p>	<p>1. 活動式評量</p> <p>2. 課堂觀察</p> <p>3. 作業評量</p> <p>4. 口語評量</p> <p>5. 紙筆評量</p>	<p>【環境教育】</p> <p>1-3-1 藉由觀察與體驗自然, 並能以創作文章、美勞、音樂、戲劇表演等形式表現自然環境之美與對環境的關懷。</p>	<p>四、表達、溝通與分享</p> <p>五、尊重、關懷與團隊合作</p>

起訖週次	主題	單元名稱	對應能力指標	教學目標	教學活動重點	教學節數	教學資源	評量方式	重大議題	十大基本能力
十一	自然景觀地點	Lesson 3 Where Were You Last Night?	<p>1-1-2 能聽辨英語的子音與母音。</p> <p>1-1-3 能聽辨課堂中所習得的詞彙。</p> <p>1-1-5 能聽辨課堂中所習得的字詞、片語及句子的重音。</p> <p>1-1-8 能聽懂簡易句型的句子。</p> <p>*1-1-10 聽懂簡易歌謠和韻文的主要內容。</p> <p>2-1-2 能唸出英語的語音。</p> <p>2-1-3 能說出課堂中所習得的詞彙。</p> <p>2-1-9 能作簡單的提問、回答和敘述。</p> <p>2-1-10 能吟唱和朗讀歌謠韻文。</p> <p>2-1-11 能以簡易英語看圖說話。</p> <p>*2-1-12 能進行簡易的角色扮演 (role play)。</p> <p>3-1-2 能辨識課堂中習得的詞彙。</p> <p>3-1-5 能看懂簡單的句子。</p> <p>4-1-3 能臨摹抄寫課堂中習得的詞彙。</p> <p>4-1-4 能臨摹抄寫課堂中習得的句子。</p> <p>4-1-5 能拼寫一些基本常用字詞 (至少 180 個)。</p> <p>5-1-2 能聽懂及辨識課堂中所習得的英語詞彙。</p> <p>5-1-3 在聽讀時, 能辨識書本中相對應的書寫文字。</p> <p>5-1-4 口語部分至少會應用 300 個字詞, 書寫部分至少會拼寫其中 180 個字詞, 以應用於簡易的日常溝通中。</p>	<p>1. 能閱讀本課故事, 並進行相關的閱讀理解活動。</p> <p>2. 能複習第五冊第三課有關「星期」的單字, 並與本課單字句型整合應用。</p> <p>3. 能讀出並寫出 [ɜ] 音在單字中三種不同的拼讀方式 ir, ur, er, 且能流利地朗誦短句。</p> <p>4. 能習寫本課所學習的字彙及句型。</p> <p>5. 學會唱 I Love the Mountains 這首歌謠。</p>	<p>第二節</p> <p>【故事教學】15 分鐘</p> <p>1. 教師播放 CD / Super E-Book, 根據故事內容搭配表情和動作。</p> <p>2. 教師帶全班念故事。</p> <p>3. 將學生依故事分組, 練習本課對話。</p> <p>4. 請學生根據故事內容完成 Let's Find Out 的三個問題。</p> <p>【挑戰時間】10 分鐘</p> <p>1. 再次複習本課學過的單字及句型。</p> <p>2. 將第五冊第三課所學「星期」的單字寫在黑板上, 並將這些單字代入本課句型中練習。</p> <p>3. 全班對單字句型熟悉後可進行課本的活動。</p> <p>進行活動: 時光旋轉隧道</p> <p>【字母拼讀與韻文教學】10 分鐘</p> <p>1. 教師播放 CD / Super E-Book, 帶領學生念出拼讀單字, 讓其感受字母 ir, ur, er 在重音節單字中的發音都是 [ɜ]。</p> <p>2. 利用範例句子讓學生更熟悉 [ɜ] 在單字中三種不同的拼讀方式: ir, ur, er。</p> <p>3. 請學生聯想還有哪些單字中有這三種不同的拼讀方式, 且發 [ɜ] 的音。</p> <p>4. 請學生翻到課本 Let's Read 單元, 完成聽力練習。</p> <p>【歌謠教學】5 分鐘</p> <p>教師播放 CD / Super E-Book 至少兩次, 讓學生聽本課歌曲, 熟悉曲調後請學生跟唱。</p>	1	<p>1. CD</p> <p>2. 空白單字卡</p> <p>3. 單字卡</p> <p>4. 單字圖卡</p> <p>5. Super E-Book</p>	<p>1. 活動式評量</p> <p>2. 課堂觀察</p> <p>3. 作業評量</p> <p>4. 口語評量</p> <p>5. 紙筆評量</p>	<p>【環境教育】</p> <p>1-3-1 藉由觀察與體驗自然, 並能以創作文章、美勞、音樂、戲劇表演等形式表現自然環境之美與對環境的關懷。</p>	<p>四、表達、溝通與分享</p> <p>五、尊重、關懷與團隊合作</p>

起訖週次	主題	單元名稱	對應能力指標	教學目標	教學活動重點	教學節數	教學資源	評量方式	重大議題	十大基本能力
十二	自然景觀地點	Lesson 3 Where Were You Last Night?	<p>1-1-2 能聽辨英語的子音與母音。</p> <p>1-1-3 能聽辨課堂中所習得的詞彙。</p> <p>1-1-5 能聽辨課堂中所習得的字詞、片語及句子的重音。</p> <p>1-1-8 能聽懂簡易句型的句子。</p> <p>*1-1-10 聽懂簡易歌謠和韻文的主要內容。</p> <p>2-1-2 能唸出英語的語音。</p> <p>2-1-3 能說出課堂中所習得的詞彙。</p> <p>2-1-9 能作簡單的提問、回答和敘述。</p> <p>2-1-10 能吟唱和朗讀歌謠韻文。</p> <p>2-1-11 能以簡易英語看圖說話。</p> <p>*2-1-12 能進行簡易的角色扮演 (role play)。</p> <p>3-1-2 能辨識課堂中所習得的詞彙。</p> <p>3-1-5 能看懂簡單的句子。</p> <p>4-1-3 能臨摹抄寫課堂中所習得的詞彙。</p> <p>4-1-4 能臨摹抄寫課堂中所習得的句子。</p> <p>4-1-5 能拼寫一些基本常用字詞 (至少 180 個)。</p> <p>5-1-2 能聽懂及辨識課堂中所習得的英語詞彙。</p> <p>5-1-3 在聽讀時, 能辨識書本中相對應的書寫文字。</p> <p>5-1-4 口語部分至少會應用 300 個字詞, 書寫部分至少會拼寫其中 180 個字詞, 以應用於簡易的日常溝通中。</p>	<p>1. 能模擬課文中主角人物, 並演出對話的內容。</p> <p>2. 能自然使用本課句型對話。</p> <p>3. 能完成 Assessment Time 自我評量活動。</p>	<p>第三節</p> <p>【暖身複習活動】10 分鐘</p> <p>1. 播放 Super E-Book, 複習 [æ] 在重音節單字中的三種不同拼讀方式: ir, ur, er, 將有這些字母且發 [æ] 的字寫在黑板, 讓學生練習。</p> <p>2. 播放 CD / Super E-Book, 請自願學生上台表演歌謠。</p> <p>【故事教學】15 分鐘</p> <p>複習故事內容及角色扮演。</p> <p>【聽力時間】5 分鐘</p> <p>播放 CD / Super E-Book, 請學生做習作第 15~16 頁, 完成 C~E 大題。</p> <p>【評量時間】10 分鐘</p> <p>1. 請學生先自行複習本課單字句型。</p> <p>2. 請學生翻到課本第 40 頁, 完成 Listen, Read and Number、Look and Write、Read and Write, 再核對答案。</p>	1	<p>1. CD</p> <p>2. 單字卡</p> <p>3. 單字圖卡</p> <p>4. Super E-Book</p>	<p>1. 活動式評量</p> <p>2. 紙筆評量</p> <p>3. 課堂觀察</p> <p>4. 口語評量</p> <p>5. 作業評量</p>	<p>【環境教育】</p> <p>1-3-1 藉由觀察與體驗自然, 並能以創作文章、美勞、音樂、戲劇表演等形式表現自然環境之美與對環境的關懷。</p>	<p>四、表達、溝通與分享</p> <p>五、尊重、關懷與團隊合作</p>

起訖週次	主題	單元名稱	對應能力指標	教學目標	教學活動重點	教學節數	教學資源	評量方式	重大議題	十大基本能力
十三	常見日常生活活動	Lesson 4 What Did You Do Last Night?	<p>1-1-2 能聽辨英語的子音與母音。</p> <p>1-1-3 能聽辨課堂中所習得的詞彙。</p> <p>1-1-5 能聽辨課堂中所習得的字詞、片語及句子的重音。</p> <p>1-1-8 能聽懂簡易句型的句子。</p> <p>*1-1-10 聽懂簡易歌謠和韻文的主要內容。</p> <p>2-1-2 能唸出英語的語音。</p> <p>2-1-3 能說出課堂中所習得的詞彙。</p> <p>2-1-9 能作簡單的提問、回答和敘述。</p> <p>2-1-10 能吟唱和朗讀歌謠韻文。</p> <p>2-1-11 能以簡易英語看圖說話。</p> <p>*2-1-12 能進行簡易的角色扮演 (role play)。</p> <p>3-1-2 能辨識課堂中習得的詞彙。</p> <p>3-1-5 能看懂簡單的句子。</p> <p>4-1-3 能臨摹抄寫課堂中習得的詞彙。</p> <p>4-1-4 能臨摹抄寫課堂中習得的句子。</p> <p>4-1-5 能拼寫一些基本常用字詞 (至少 180 個)。</p> <p>5-1-2 能聽懂及辨識課堂中所習得的英語詞彙。</p> <p>5-1-3 在聽讀時, 能辨識書本中相對應的書寫文字。</p> <p>5-1-4 口語部分至少會應用 300 個字詞, 書寫部分至少會拼寫其中 180 個字詞, 以應用於簡易的日常溝通中。</p>	<p>1. 能辨認並說出本課所學和活動相關的過去式應用字彙 (cleaned the table, cooked dinner, played a game, climbed a tree, watered the flowers) 能辨認本課學習的認識字彙 (painted the fence)。</p> <p>2. 了解並正確使用 Were you ____ last night? Yes, I was. / No, I wasn't. 及 Where were you last Sunday? I was _____. 的句型, 適當地描述與問答過去所從事的活動。</p> <p>3. 能聽辨韻文 What Did You Do Last Night? 中的關鍵字詞, 並吟唱韻文。</p> <p>4. 了解問句與答句中主詞和動詞的一致性, 並能正確使用其動詞形式。</p>	<p>第一節</p> <p>【字彙教學】15 分鐘 教師說明動詞有過去式變化, 其中規則變化的動詞則只要直接加原形動詞後加上 ed。</p> <p>【句型與韻文教學】10 分鐘</p> <p>1. 在黑板上寫出句型 Did you ____ last night? Yes, I did. / No, I didn't.。</p> <p>2. 提醒學生助動詞後的動詞須以原形動詞呈現, 所以問句中的動詞 cooked 轉回 cook, cleaned 轉回 clean, played 轉回 play。</p> <p>3. 帶學生將單字卡代入句型中做替換練習。</p> <p>【句型與韻文教學】10 分鐘</p> <p>1. 在黑板上寫出句型 What did you do last night? I _____, 帶全班將單字卡代入句型中做替換練習。</p> <p>2. 進行韻文教學活動。</p> <p>【字彙句型整合活動】5 分鐘 進行活動: 造句比賽。</p>	1	<p>1. CD</p> <p>2. 單字卡</p> <p>3. 單字圖卡</p> <p>4. Super E-Book</p>	<p>1. 活動式評量</p> <p>2. 紙筆評量</p> <p>3. 課堂觀察</p> <p>4. 口語評量</p> <p>5. 作業評量</p>	<p>【家政教育】</p> <p>4-3-5 參與家庭活動、家庭共學, 增進家人感情。</p>	<p>四、表達、溝通與分享</p> <p>五、尊重、關懷與團隊合作</p>

起訖週次	主題	單元名稱	對應能力指標	教學目標	教學活動重點	教學節數	教學資源	評量方式	重大議題	十大基本能力
十四	常見日常生活活動	Lesson 4 What Did You Do Last Night?	<p>1-1-2 能聽辨英語的子音與母音。</p> <p>1-1-3 能聽辨課堂中所習得的詞彙。</p> <p>1-1-5 能聽辨課堂中所習得的字詞、片語及句子的重音。</p> <p>1-1-8 能聽懂簡易句型的句子。</p> <p>*1-1-10 聽懂簡易歌謠和韻文的主要內容。</p> <p>2-1-2 能唸出英語的語音。</p> <p>2-1-3 能說出課堂中所習得的詞彙。</p> <p>2-1-9 能作簡單的提問、回答和敘述。</p> <p>2-1-10 能吟唱和朗讀歌謠韻文。</p> <p>2-1-11 能以簡易英語看圖說話。</p> <p>*2-1-12 能進行簡易的角色扮演 (role play)。</p> <p>3-1-2 能辨識課堂中習得的詞彙。</p> <p>3-1-5 能看懂簡單的句子。</p> <p>4-1-3 能臨摹抄寫課堂中習得的詞彙。</p> <p>4-1-4 能臨摹抄寫課堂中習得的句子。</p> <p>4-1-5 能拼寫一些基本常用字詞 (至少 180 個)。</p> <p>5-1-2 能聽懂及辨識課堂中所習得的英語詞彙。</p> <p>5-1-3 在聽讀時, 能辨識書本中相對應的書寫文字。</p> <p>5-1-4 口語部分至少會應用 300 個字詞, 書寫部分至少會拼寫其中 180 個字詞, 以應用於簡易的日常溝通中。</p>	<p>1. 能閱讀本課故事, 並進行相關的閱讀理解活動。</p> <p>2. 能複習第六冊第二課有關「衣服」的單字及所有格的用法, 並與本課單字句型整合應用。</p> <p>3. 能讀出並寫出 [ar] 與 [ɔr] 在重音節單字中的拼讀方式 ar, or 且能流利地朗誦短句。</p> <p>4. 能習寫本課所學習的字彙及句型。</p> <p>5. 學會唱 Poor Itsy-bitsy Spider 這首歌謠。</p>	<p>第二節</p> <p>【故事教學】15 分鐘</p> <p>1. 教師播放 CD / Super E-Book, 根據故事內容搭配表情和動作。</p> <p>2. 教師帶全班念故事。</p> <p>3. 將學生依故事分組, 練習本課對話。</p> <p>4. 請學生根據故事內容完成 Let's Find Out 的三個問題。</p> <p>【挑戰時間】10 分鐘</p> <p>1. 再次複習本課學過的單字及句型。</p> <p>2. 利用空白單字卡複習第六冊第二課有關「衣服」的單字及所有格的運用, 並與本課單字句型整合運用。</p> <p>3. 全班對單字句型熟悉後可進行課本的活動。</p> <p>進行活動: 包青天</p> <p>【字母拼讀與韻文教學】10 分鐘</p> <p>1. 教師播放 CD / Super E-Book, 帶領學生念出拼讀單字, 讓其感受字母 ar 和 or 在重音節單字中的發音。</p> <p>2. 利用範例句子讓學生更熟悉 [ar] 與 [ɔr] 在重音節單字中的拼讀方式, 之後並能念讀。</p> <p>3. 請學生聯想還有哪些單字中有發 [ar] 和 [ɔr] 的音。</p> <p>4. 請學生翻到課本 Let's Read 單元, 完成聽力練習。</p> <p>【歌謠教學】5 分鐘</p> <p>教師播放 CD / Super E-Book 至少兩次, 讓學生聽本課歌曲, 熟悉曲調後請學生跟唱。</p>	1	<p>1. CD</p> <p>2. 空白單字卡</p> <p>3. 單字卡</p> <p>4. 單字圖卡</p> <p>5. Super E-Book</p>	<p>1. 活動式評量</p> <p>2. 紙筆評量</p> <p>3. 課堂觀察</p> <p>4. 口語評量</p> <p>5. 作業評量</p>	<p>【家政教育】</p> <p>4-3-5 參與家庭活動、家庭共學, 增進家人感情。</p>	<p>四、表達、溝通與分享</p> <p>五、尊重、關懷與團隊合作</p>

起訖週次	主題	單元名稱	對應能力指標	教學目標	教學活動重點	教學節數	教學資源	評量方式	重大議題	十大基本能力
十五	常見日常生活活動	Lesson 4 What Did You Do Last Night?	<p>1-1-2 能聽辨英語的子音與母音。</p> <p>1-1-3 能聽辨課堂中所習得的詞彙。</p> <p>1-1-5 能聽辨課堂中所習得的字詞、片語及句子的重音。</p> <p>1-1-8 能聽懂簡易句型的句子。</p> <p>*1-1-10 聽懂簡易歌謠和韻文的主要內容。</p> <p>2-1-2 能唸出英語的語音。</p> <p>2-1-3 能說出課堂中所習得的詞彙。</p> <p>2-1-9 能作簡單的提問、回答和敘述。</p> <p>2-1-10 能吟唱和朗讀歌謠韻文。</p> <p>2-1-11 能以簡易英語看圖說話。</p> <p>*2-1-12 能進行簡易的角色扮演 (role play)。</p> <p>3-1-2 能辨識課堂中所習得的詞彙。</p> <p>3-1-5 能看懂簡單的句子。</p> <p>4-1-3 能臨摹抄寫課堂中所習得的詞彙。</p> <p>4-1-4 能臨摹抄寫課堂中所習得的句子。</p> <p>4-1-5 能拼寫一些基本常用字詞 (至少 180 個)。</p> <p>5-1-2 能聽懂及辨識課堂中所習得的英語詞彙。</p> <p>5-1-3 在聽讀時, 能辨識書本中相對應的書寫文字。</p> <p>5-1-4 口語部分至少會應用 300 個字詞, 書寫部分至少會拼寫其中 180 個字詞, 以應用於簡易的日常溝通中。</p>	<p>1. 能模擬課文中主角人物, 並演出對話的內容。</p> <p>2. 能自然使用本課句型對話。</p> <p>3. 能完成 Assessment Time 自我評量活動。</p>	<p>第三節</p> <p>【暖身複習活動】10 分鐘</p> <p>1. 播放 Super E-Book, 複習 [ar] 與 [ɔr] 的字母拼讀。</p> <p>2. 播放 CD / Super E-Book, 請自願學生上台表演歌謠。</p> <p>【故事教學】15 分鐘</p> <p>複習故事內容及角色扮演。</p> <p>【聽力時間】10 分鐘</p> <p>播放 CD / Super E-Book, 請學生做習作第 19~20 頁, 完成 C~E 大題。</p> <p>【評量時間】5 分鐘</p> <p>1. 請學生先自行複習本課單字句型。</p> <p>2. 請學生翻到課本第 52 頁, 完成 Listen, Read and Number、Look and Write、Read and Write, 再核對答案。</p>	1	<p>1. CD</p> <p>2. 單字卡</p> <p>3. 單字圖卡</p> <p>4. Super E-Book</p>	<p>1. 活動式評量</p> <p>2. 紙筆評量</p> <p>3. 課堂觀察</p> <p>4. 口語評量</p> <p>5. 作業評量</p>	<p>【家政教育】</p> <p>4-3-5 參與家庭活動、家庭共學, 增進家人感情。</p>	<p>四、表達、溝通與分享</p> <p>五、尊重、關懷與團隊合作</p>

起訖週次	主題	單元名稱	對應能力指標	教學目標	教學活動重點	教學節數	教學資源	評量方式	重大議題	十大基本能力
十六	能綜合應用第三至四課內容	Review 2	<p>1-1-2 能聽辨英語的子音與母音。</p> <p>1-1-3 能聽辨課堂中所習得的詞彙。</p> <p>1-1-5 能聽辨課堂中所習得的字詞、片語及句子的重音。</p> <p>1-1-8 能聽懂簡易句型的句子。</p> <p>*1-1-10 聽懂簡易歌謠和韻文的主要內容。</p> <p>2-1-2 能唸出英語的語音。</p> <p>2-1-3 能說出課堂中所習得的詞彙。</p> <p>2-1-9 能作簡單的提問、回答和敘述。</p> <p>2-1-10 能吟唱和朗讀歌謠韻文。</p> <p>2-1-11 能以簡易英語看圖說話。</p> <p>*2-1-12 能進行簡易的角色扮演 (role play)。</p> <p>3-1-2 能辨識課堂中習得的詞彙。</p> <p>3-1-5 能看懂簡單的句子。</p> <p>4-1-3 能臨摹抄寫課堂中習得的詞彙。</p> <p>4-1-4 能臨摹抄寫課堂中習得的句子。</p> <p>4-1-5 能拼寫一些基本常用字詞 (至少 180 個)。</p> <p>5-1-2 能聽懂及辨識課堂中所習得的英語詞彙。</p> <p>5-1-3 在聽讀時，能辨識書本中相對應的書寫文字。</p> <p>5-1-4 口語部分至少會應用 300 個字詞，書寫部分至少會拼寫其中 180 個字詞，以應用於簡易的日常溝通中。</p>	<p>1. 熟悉第三、四課的故事內容，並能看圖描述。</p> <p>2. 能閱讀本課故事，並進行相關的閱讀理解活動。</p> <p>3. 熟悉第三至四課字母拼讀的內容，並能進行本課相關的字母拼讀活動。</p> <p>4. 熟悉第三、四課的單字與句型，並能進行整合活動。</p> <p>5. 能熟練第三、四課的韻文與歌謠。</p>	<p>第一節</p> <p>【故事教學與活動】20 分鐘</p> <p>1. 播放 Let's Listen 單元的 CD / Super E-Book，讓學生閣上課本聆聽。</p> <p>3. 再次播放 CD / Super E-Book，隨著故事的進行依序指出圖中的人物。</p> <p>4. 請學生翻開課本，閱讀故事，並告知學生之後會進行閱讀理解問答。</p> <p>5. 請學生翻到 Let's Find Out，根據故事內容，勾選 Part A 的四個問題。</p> <p>6. 再請學生做 Part B，寫出正確的順序，再與學生核對答案。</p> <p>【字母拼讀複習與活動】15 分鐘</p> <p>1. 教師將第三至第四課的字母拼讀組合寫在黑板上，請學生說出黑板上該字所對應的字母拼讀組合及發音。</p> <p>3. 學生熟悉後，進行拼字高手活動。</p> <p>【指定作業】5 分鐘</p> <p>1. 請學生回家聽 CD / 學生版 Super 電子書，複習 Lesson 3 ~ Review 2。</p> <p>2. 請學生帶一張與第三至四課的單字或句型相關的照片。</p>	1	<p>1. CD</p> <p>2. 單字卡</p> <p>3. 單字圖卡</p> <p>4. Super E-Book</p>	<p>1. 活動式評量</p> <p>2. 課堂觀察</p> <p>3. 口語評量</p> <p>4. 角色扮演</p> <p>5. 作業評量</p>	<p>【環境教育】</p> <p>1-3-1 藉由觀察與體驗自然，並能以創作文章、美勞、音樂、戲劇表演等形式表現自然環境之美與對環境的關懷。</p> <p>【家政教育】</p> <p>4-3-5 參與家庭活動、家庭共學，增進家人感情。</p>	<p>二、欣賞、表現與創新</p> <p>六、文化學習與國際了解</p>

起訖週次	主題	單元名稱	對應能力指標	教學目標	教學活動重點	教學節數	教學資源	評量方式	重大議題	十大基本能力
十七	能綜合應用第三至四課內容	畢業週 Review 2	<p>1-1-2 能聽辨英語的子音與母音。</p> <p>1-1-3 能聽辨課堂中所習得的詞彙。</p> <p>1-1-5 能聽辨課堂中所習得的字詞、片語及句子的重音。</p> <p>1-1-8 能聽懂簡易句型的句子。</p> <p>*1-1-10 聽懂簡易歌謠和韻文的主要內容。</p> <p>2-1-2 能唸出英語的語音。</p> <p>2-1-3 能說出課堂中所習得的詞彙。</p> <p>2-1-9 能作簡單的提問、回答和敘述。</p> <p>2-1-10 能吟唱和朗讀歌謠韻文。</p> <p>2-1-11 能以簡易英語看圖說話。</p> <p>*2-1-12 能進行簡易的角色扮演 (role play)。</p> <p>3-1-2 能辨識課堂中習得的詞彙。</p> <p>3-1-5 能看懂簡單的句子。</p> <p>4-1-3 能臨摹抄寫課堂中習得的詞彙。</p> <p>4-1-4 能臨摹抄寫課堂中習得的句子。</p> <p>4-1-5 能拼寫一些基本常用字詞 (至少 180 個)。</p> <p>5-1-2 能聽懂及辨識課堂中所習得的英語詞彙。</p> <p>5-1-3 在聽讀時, 能辨識書本中相對應的書寫文字。</p> <p>5-1-4 口語部分至少會應用 300 個字詞, 書寫部分至少會拼寫其中 180 個字詞, 以應用於簡易的日常溝通中。</p>	<p>1. 熟悉第三、四課的故事內容, 並能看圖描述。</p> <p>2. 能閱讀本課故事, 並進行相關的閱讀理解活動。</p> <p>3. 熟悉第三至四課字母拼讀的內容, 並能進行本課相關的字母拼讀活動。</p> <p>4. 熟悉第三、四課的單字與句型, 並能進行整合活動。</p> <p>5. 能熟練第三、四課的韻文與歌謠。</p>	<p>第二節</p> <p>【暖身複習活動】10 分鐘</p> <p>Lessons 3~4 歌謠、韻文複習。</p> <p>【字彙與句型整合活動】20 分鐘</p> <p>1. 利用字卡和圖卡複習第三至四課的單字和句型。</p> <p>【習作讀寫練習】10 分鐘</p> <p>請學生翻開習作, 做第 21~22 頁的練習, 再核對答案。</p>	1	<p>1. CD</p> <p>2. 單字卡</p> <p>3. 單字圖卡</p> <p>4. Super E-Book</p>	<p>1. 活動式評量</p> <p>2. 課堂觀察</p> <p>3. 口語評量</p> <p>4. 角色扮演</p> <p>5. 作業評量</p>	<p>【環境教育】</p> <p>1-3-1 藉由觀察與體驗自然, 並能以創作文章、美勞、音樂、戲劇表演等形式表現自然環境之美與對環境的關懷。</p> <p>【家政教育】</p> <p>4-3-5 參與家庭活動、家庭共學, 增進家人感情。</p>	<p>二、欣賞、表現與創新</p> <p>六、文化學習與國際了解</p>

起訖週次	主題	單元名稱	對應能力指標	教學目標	教學活動重點	教學節數	教學資源	評量方式	重大議題	十大基本能力
十八	能綜合應用第三至四課內容	畢業週 Review 2	<p>1-1-2 能聽辨英語的子音與母音。</p> <p>1-1-3 能聽辨課堂中所習得的詞彙。</p> <p>1-1-5 能聽辨課堂中所習得的字詞、片語及句子的重音。</p> <p>1-1-8 能聽懂簡易句型的句子。</p> <p>*1-1-10 聽懂簡易歌謠和韻文的主要內容。</p> <p>2-1-2 能唸出英語的語音。</p> <p>2-1-3 能說出課堂中所習得的詞彙。</p> <p>2-1-9 能作簡單的提問、回答和敘述。</p> <p>2-1-10 能吟唱和朗讀歌謠韻文。</p> <p>2-1-11 能以簡易英語看圖說話。</p> <p>*2-1-12 能進行簡易的角色扮演 (role play)。</p> <p>3-1-2 能辨識課堂中所習得的詞彙。</p> <p>3-1-5 能看懂簡單的句子。</p> <p>4-1-3 能臨摹抄寫課堂中所習得的詞彙。</p> <p>4-1-4 能臨摹抄寫課堂中所習得的句子。</p> <p>4-1-5 能拼寫一些基本常用字詞 (至少 180 個)。</p> <p>5-1-2 能聽懂及辨識課堂中所習得的英語詞彙。</p> <p>5-1-3 在聽讀時，能辨識書本中相對應的書寫文字。</p> <p>5-1-4 口語部分至少會應用 300 個字詞，書寫部分至少會拼寫其中 180 個字詞，以應用於簡易的日常溝通中。</p>	<p>1. 熟悉第三、四課的故事內容，並能看圖描述。</p> <p>2. 能閱讀本課故事，並進行相關的閱讀理解活動。</p> <p>3. 熟悉第三至四課字母拼讀的內容，並能進行本課相關的字母拼讀活動。</p> <p>4. 熟悉第三、四課的單字與句型，並能進行整合活動。</p> <p>5. 能熟練第三、四課的韻文與歌謠。</p>	<p>第三節</p> <p>【暖身複習活動】10 分鐘</p> <p>Lessons 3~4 歌謠、韻文複習。</p> <p>【字彙與句型整合活動】20 分鐘</p> <p>請學生翻到課本第 56 頁，看圖完成句子，再與學生核對答案。</p> <p>【習作聽力練習】10 分鐘</p> <p>接著請學生做第 23~24 頁的練習，再一起核對答案。</p>	1	<p>1. CD</p> <p>2. 單字卡</p> <p>3. 單字圖卡</p> <p>4. Super E-Book</p>	<p>1. 活動式評量</p> <p>2. 課堂觀察</p> <p>3. 口語評量</p> <p>4. 角色扮演</p> <p>5. 作業評量</p>	<p>【環境教育】</p> <p>1-3-1 藉由觀察與體驗自然，並能以創作文章、美勞、音樂、戲劇表演等形式表現自然環境之美與對環境的關懷。</p> <p>【家政教育】</p> <p>4-3-5 參與家庭活動、家庭共學，增進家人感情。</p>	<p>二、欣賞、表現與創新</p> <p>六、文化學習與國際了解</p>

彰化縣竹塘國小 110 學年度第 1 學期六年級【生活數學教學】課程計畫

一、本學習節數共 (21) 節。

二、本學期課程內涵：

教學期程	領域及議題能力指標	教學目標	主題或單元活動內容	節數	使用教材	評量方式	備註
第一週	<p>6-n-01 能認識質數、合數，並用短除法做質因數的分解(質數<20，質因數<20，被分解數<100)。</p> <p>連結： C-S-2、C-S-5、C-C-1、C-C-4</p> <p>【性別平等教育】 1-3-6 學習獨立思考，不受性別影響。</p> <p>【環境教育】 3-2-1 了解生活中個人與環境的相互關係，並培養與自然環境相關的個人興趣、嗜好與責任。</p>	1. 認識質數、合數、質因數，並做質因數分解。	<p>單元一 最大公因數與最小公倍數</p> <p>活動一：質數在哪裡</p> <p>1. 教師在黑板上貼上一些數字。</p> <p>2. 學生找出黑板上數字是質數的那些數字，記在自己的小白板上。</p> <p>3. 教師找學生上台說明哪些是質數，並詢問他是如何找出答案的。</p> <p>4. 教師統整找質數的方法。</p>	1	康軒版教科書 第一單元「最大公因數與最小公倍數」	<p>1. 紙筆測驗</p> <p>2. 互相討論</p> <p>3. 口頭回答</p> <p>4. 回家作業</p>	

教學期程	領域及議題能力指標	教學目標	主題或單元活動內容	節數	使用教材	評量方式	備註
第二週	<p>6-n-01 能認識質數、合數，並用短除法做質因數的分解(質數<20，質因數<20，被分解數<100)。</p> <p>連結： C-S-2、C-S-5、C-C-1、C-C-4</p> <p>【性別平等教育】 1-3-6 學習獨立思考，不受性別影響。</p> <p>【環境教育】 3-2-1 了解生活中個人與環境的相互關係，並培養與自然環境相關的個人興趣、嗜好與責任。</p>	1. 認識質數、合數、質因數，並做質因數分解。	<p>單元一 最大公因數與最小公倍數</p> <p>活動二：奇妙的完全數</p> <p>1. 教師簡介「完全數」的意義，把一個數的所有因數(自己除外)全部加起來，如果剛好等於自己，那這個數就是「完全數」。</p> <p>2. 以數字6為例，6除了自己以外的因數是1、2、3，$1+2+3=6$，剛好等於自己，所以6是一個「完全數」，而且是最小的一個。</p>	1	康軒版教科書 第一單元「最大公因數與最小公倍數」	<p>1. 紙筆測驗</p> <p>2. 互相討論</p> <p>3. 口頭回答</p> <p>4. 回家作業</p>	

教學期程	領域及議題能力指標	教學目標	主題或單元活動內容	節數	使用教材	評量方式	備註
第三週	<p>6-n-02 能用短除法求兩數的最大公因數、最小公倍數。</p> <p>6-n-03 能認識兩數互質的意義，並將分數約成最簡分數。</p> <p>連結： C-S-2、C-S-5、C-C-1、C-C-4</p> <p>【人權教育】 1-3-3 了解平等、正義的原則，並能在生活中實踐。</p> <p>【性別平等教育】 1-3-6 學習獨立思考，不受性別影響。</p>	<p>1. 了解兩數互質的意義。</p> <p>2. 利用質因數分解或短除法，找出兩數的最大公因數和最小公倍數。</p> <p>3. 能應用最大公因數和最小公倍數，解決生活中的問題。</p>	<p>單元一 最大公因數與最小公倍數</p> <p>活動三：方格遊戲</p> <p>1. 教師自行設計兩數的最大公因數或最小公倍數題目及九宮格方格，方格中的數字為答案，答案塗色部分為英文字母。</p> <p>2. 學生找出題目中每兩個數的最大公因數或最小公倍數，並在方格中將找出的數塗上色。</p> <p>3. 學生回答每題會塗出什麼英文字母。</p>	1	康軒版教科書 第一單元「最大公因數與最小公倍數」	<p>1. 紙筆測驗</p> <p>2. 互相討論</p> <p>3. 口頭回答</p> <p>4. 回家作業</p>	

教學期程	領域及議題能力指標	教學目標	主題或單元活動內容	節數	使用教材	評量方式	備註
第四週	<p>6-n-03 能認識兩數互質的意義，並將分數約成最簡分數。</p> <p>6-n-04 能理解分數除法的意義及熟練其計算，並解決生活中的問題。</p> <p>連結： C-S-4、C-C-8、C-E-4</p> <p>【人權教育】 1-3-3 了解平等、正義的原則，並能在生活中實踐。</p> <p>【性別平等教育】 1-3-6 學習獨立思考，不受性別影響。</p>	<p>1. 認識最簡分數。</p> <p>2. 能解決同分母分數除法的問題。</p> <p>3. 能解決整數除以分數的問題。</p>	<p>單元二 分數除法</p> <p>活動一：分數除法(一)</p> <p>1. 熟練同分母分數除法與異分母分數除法。</p>	1	康軒版教科書 第二單元「分數除法」	<p>1. 紙筆測驗</p> <p>2. 互相討論</p> <p>3. 回家作業</p>	

教學期程	領域及議題能力指標	教學目標	主題或單元活動內容	節數	使用教材	評量方式	備註
第五週	<p>6-n-04 能理解分數除法的意義及熟練其計算，並解決生活中的問題。 連結： C-S-4、C-C-8、C-E-4</p> <p>【人權教育】 1-3-3 了解平等、正義的原則，並能在生活中實踐。</p> <p>【性別平等教育】 1-3-6 學習獨立思考，不受性別影響。</p>	<p>1. 能解決異分母分數除法問題。</p> <p>2. 能解決有餘數的分數除法問題。</p> <p>3. 能根據除數和 1 的關係，判斷商和被除數的大小關係。</p>	<p>單元二 分數除法</p> <p>活動二：分數除法(二)</p> <p>1. 解決生活情境中，有關分數除法的應用問題。</p>	1	康軒版教科書 第二單元「分數除法」	<p>1. 紙筆測驗</p> <p>2. 互相討論</p> <p>3. 回家作業</p>	

教學期程	領域及議題能力指標	教學目標	主題或單元活動內容	節數	使用教材	評量方式	備註
第六週	<p>6-n-13 能利用常用的數量關係,列出恰當的算式,進行解題,並檢驗解的合理性。(同 6-a-04)</p> <p>6-a-04 能利用常用的數量關係,列出恰當的算式,進行解題,並檢驗解的合理性。(同 6-n-13)</p> <p>連結: C-R-1、C-R-2、C-R-3、C-T-1、C-T-2、C-T-4、C-S-1、C-S-2、C-S-3、C-S-4、C-C-1、C-C-2、C-C-4、C-C-5、C-E-1</p> <p>【家政教育】 3-3-3 從事與欣賞美化生活的藝術造型活動。</p> <p>【性別平等教育】 1-3-6 學習獨立思考,不受性別影響。</p>	<p>1. 察覺圖形的簡單規律。</p> <p>2. 透過具體觀察及探索,察覺簡易數量樣式。</p> <p>3. 描述簡易數量樣式的特性。</p>	<p>單元三 數量關係</p> <p>活動一：月曆中的趣數</p> <p>1. 教師請學生找出家中的舊月曆,帶到課堂上備用。</p> <p>2. 分組討論,先讓學生觀察月曆中數字的關係,再請學生發表觀察到的數量關係模式。</p> <p>3. 教師亦可於學生發表過後,補充相關的數量關係問題,讓學生動動腦解題。</p> <p>4. 本教材提供四個例子如下: (1)從月曆中任意剪下一塊 3×3 的方格,在方格內的 9 個數字的和,一定等於中央那格數字的幾倍? (2)從月曆中任意剪下一塊 4×4 的方格,在此方格內四周的 12 個數字的和,一定等於中央 4 格數字和的幾倍? (3)陽曆二月可能會有 5 個星期一嗎?</p>	1	康軒版教科書 第三單元「數量關係」	<p>1. 紙筆測驗</p> <p>2. 互相討論</p> <p>3. 口頭回答</p> <p>4. 回家作業</p>	

教學期程	領域及議題能力指標	教學目標	主題或單元活動內容	節數	使用教材	評量方式	備註
第七週	<p>6-n-13 能利用常用的數量關係,列出恰當的算式,進行解題,並檢驗解的合理性。(同 6-a-04)</p> <p>6-a-04 能利用常用的數量關係,列出恰當的算式,進行解題,並檢驗解的合理性。(同 6-n-13)</p> <p>連結: C-R-1、C-R-2、C-R-3、C-T-1、C-T-2、C-T-4、C-S-1、C-S-2、C-S-3、C-S-4、C-C-1、C-C-2、C-C-4、C-C-5、C-E-1</p> <p>【環境教育】 3-2-1 了解生活中個人與環境的相互關係,並培養與自然環境相關的個人興趣、嗜好與責任。</p>	<p>1. 觀察生活情境中數量關係的變化關係(和不變、差不變、積不變)。</p> <p>2. 觀察生活中的數量關係,並以文字或符號表徵這些數量。</p>	<p>單元三 數量關係</p> <p>活動二:數量關係</p> <p>1. 透過觀察,找出圖形數量的規律。</p>	1	康軒版教科書 第三單元「數量關係」	<p>1. 紙筆測驗</p> <p>2. 互相討論</p> <p>3. 口頭回答</p> <p>4. 回家作業</p>	

教學期程	領域及議題能力指標	教學目標	主題或單元活動內容	節數	使用教材	評量方式	備註
第八週	<p>6-n-06 能用直式處理小數除法的計算，並解決生活中的問題。 連結： C-R-1、C-S-1、C-S-3、C-S-4、C-C-1、C-C-2</p> <p>【人權教育】 1-3-3 了解平等、正義的原則，並能在生活中實踐。</p> <p>【性別平等教育】 1-3-6 學習獨立思考，不受性別影響。</p>	<p>1. 能解決小數(或整數)除以小數的除法問題。 2. 能利用乘除互逆，來驗算除法的答數。</p>	<p>單元四 小數除法 活動一：小數除法(一) 1. 熟練小數除法的計算問題。</p>	1	康軒版教科書 第四單元「小數除法」	<p>1. 紙筆測驗 2. 口頭回答 3. 回家作業</p>	

教學期程	領域及議題能力指標	教學目標	主題或單元活動內容	節數	使用教材	評量方式	備註
第九週	<p>6-n-06 能用直式處理小數除法的計算，並解決生活中的問題。</p> <p>6-n-07 能在具體情境中，對整數及小數在指定位數取概數(含四捨五入法)，並做加、減、乘、除之估算。</p> <p>連結： C-R-1、C-S-1、C-S-3、C-S-4、C-C-1、C-C-2</p> <p>【人權教育】 1-3-3 了解平等、正義的原則，並能在生活中實踐。</p> <p>【性別平等教育】 1-3-6 學習獨立思考，不受性別影響。</p>	<p>1. 能藉由除數與 1 的大小關係，判斷被除數與商的大小關係。</p> <p>2. 能用四捨五入法，對小數取概數。</p> <p>3. 能做小數的加減乘除估算。</p>	<p>單元四 小數除法</p> <p>活動二：小數除法(二)</p> <p>1. 解決生活情境中，有關小數除法的應用問題。</p>	1	康軒版教科書 第四單元「小數除法」	<p>1. 紙筆測驗</p> <p>2. 互相討論</p> <p>3. 口頭回答</p> <p>4. 回家作業</p>	

教學期程	領域及議題能力指標	教學目標	主題或單元活動內容	節數	使用教材	評量方式	備註
第十週	<p>6-d-01 能整理生活中的資料，並製成長條圖。 6-d-02 能整理生活中的有序資料，並繪製成折線圖。 連結： C-T-3、C-S-3、C-C-1</p> <p>【資訊教育】 3-3-6 能針對日常問題提出可行的解決方法 【性別平等教育】 1-3-1 知悉自己的生涯發展可以突破性別的限制 2-3-5 學習兩性團隊合作，積極參與活動</p>	<p>1. 能整理生活中的資料，繪製成長條圖並報讀。 2. 能報讀及整理生活中的有序資料，繪製成折線圖並報讀。</p>	<p>單元五 長條圖與折線圖 活動： 1. 先讓學生分組，教師再準備多個項目讓各組去收集資料。 2. 透過觀察和討論，進行長條圖與折線圖的繪製活動。 3. 各組上台報告並分享。</p>	1	康軒版教科書 第五單元「長條圖與折線圖」	<p>1. 紙筆測驗 2. 互相討論 3. 回家作業</p>	

教學期程	領域及議題能力指標	教學目標	主題或單元活動內容	節數	使用教材	評量方式	備註
第十一週	<p>6-n-14 能理解圓面積與圓周長的公式，並計算簡單扇形的面積。(同6-s-03)</p> <p>6-s-03 能理解圓面積與圓周長的公式，並計算簡單扇形的面積。(同6-n-14)</p> <p>6-a-03 能用符號表示常用的公式。</p> <p>連結： C-R-2、C-R-3、C-T-1、C-S-2、C-S-3、C-C-1、C-C-2、C-C-3、C-C-4、C-C-5、C-E-4、C-E-5</p> <p>【生涯發展教育】 3-2-1 覺察如何解決問題及做決定。 3-2-2 培養互助合作的工作態度。</p>	<p>1. 認識圓周率及其意義。</p> <p>2. 理解並應用圓周長公式，求算圓周長、直徑或半徑。</p>	<p>單元六 圓周率與圓周長</p> <p>活動一：小明的腳踏車</p> <p>1. 小明有一輛腳踏車，腳踏車的前輪和後輪的直徑都是1公尺，前、後輪圓心間的距離是1.2公尺。</p> <p>2. 小明騎腳踏車時，不小心壓到路上掉落的蛋捲冰淇淋，想想看，如果小明繼續往前騎，每一次冰淇淋印子出現的距離會相隔多遠？</p> <p>3. 教師在課堂上口述布題，學生分組討論解題</p>	1	康軒版教科書第六單元「圓周率與圓周長」	<p>1. 紙筆測驗</p> <p>2. 實際測量</p> <p>3. 分組報告</p>	

教學期程	領域及議題能力指標	教學目標	主題或單元活動內容	節數	使用教材	評量方式	備註
第十二週	<p>6-n-14 能理解圓面積與圓周長的公式，並計算簡單扇形的面積。(同6-s-03)</p> <p>6-s-03 能理解圓面積與圓周長的公式，並計算簡單扇形的面積。(同6-n-14)</p> <p>6-a-03 能用符號表示常用的公式。</p> <p>連結： C-R-2、C-R-3、C-T-1、C-S-2、C-S-3、C-C-1、C-C-2、C-C-3、C-C-4、C-C-5、C-E-4、C-E-5</p> <p>【性別平等教育】 1-3-6 學習獨立思考，不受性別影響。</p>	<p>1. 理解並應用圓周長公式，求算圓周長、直徑或半徑。</p> <p>2. 能求算扇形的周長。</p>	<p>單元六 圓周率與圓周長</p> <p>活動二：圓周長</p> <p>1. 知道圓的半徑或直徑，求出圓周長。</p> <p>2. 知道幾分之幾圓的半徑，求出扇形周長。</p>	1	康軒版教科書第六單元「圓周率與圓周長」	<p>1. 紙筆測驗</p> <p>2. 口頭回答</p> <p>3. 回家作業</p>	

教學期程	領域及議題能力指標	教學目標	主題或單元活動內容	節數	使用教材	評量方式	備註
第十三週	<p>6-n-14 能理解圓面積與圓周長的公式，並計算簡單扇形的面積。(同6-s-03)</p> <p>6-s-01 能利用幾何形體的性質解決簡單的幾何問題。</p> <p>6-s-03 能理解圓面積與圓周長的公式，並計算簡單扇形的面積。(同6-n-14)</p> <p>6-a-03 能用符號表示常用的公式。</p> <p>連結： C-R-1、C-R-3、C-R-4、C-S-3、C-S-4、C-C-1、C-C-5、C-C-8</p> <p>【環境教育】</p> <p>3-2-1 了解生活中個人與環境的相互關係，並培養與自然環境相關的個人興趣、嗜好與責任。</p>	<p>1. 能以適當的正方形單位，對曲線圍成的平面區域估算其面積。</p> <p>2. 能理解圓面積公式，並求算圓面積。</p>	<p>單元七 圓面積</p> <p>活動一：圍出面積最大的圖形</p> <p>1. 教師準備一條長 60 公分的繩子。</p> <p>2. 分別請學生上臺圍成各種基本圖形，並計算出這些圖形的面積。</p> <p>3. 再透過全班共同討論，發現周長一樣的圖形中，哪個圖形的面積比較大。</p> <p>4. 基本圖形應包含已學過面積公式的圖形為主，例如：正方形、長方形、三角形和圓形等。</p>	1	康軒版教科書第七單元「圓面積」	<p>1. 紙筆測驗</p> <p>2. 口頭回答</p> <p>3. 實際測量</p> <p>4. 回家作業</p>	

教學期程	領域及議題能力指標	教學目標	主題或單元活動內容	節數	使用教材	評量方式	備註
第十四週	<p>6-n-14 能理解圓面積與圓周長的公式，並計算簡單扇形的面積。(同6-s-03)</p> <p>6-s-01 能利用幾何形體的性質解決簡單的幾何問題。</p> <p>6-s-03 能理解圓面積與圓周長的公式，並計算簡單扇形的面積。(同6-n-14)</p> <p>6-a-03 能用符號表示常用的公式。</p> <p>連結： C-R-1、C-R-3、C-R-4、C-S-3、C-S-4、C-C-1、C-C-5、C-C-8</p> <p>【性別平等教育】 1-3-6 學習獨立思考，不受性別影響。</p> <p>【家政教育】 3-3-3 從事與欣賞美化生活的藝術造型活動。</p>	<p>1. 能應用圓面積公式，計算簡單扇形面積。</p> <p>2. 能求算複合圖形的面積。</p>	<p>單元七 圓面積</p> <p>活動二：拼一拼、算算看</p> <p>1. 將班上分成 2 組進行活動。</p> <p>2. 一組先用二分之一圓、四分之一圓或全圓和各種基本圖形，拼成複合圖形，並標出應有的單位長。</p> <p>3. 一組派一人上臺計算其面積，並說明其做法。</p> <p>4. 答案正確者得一分。</p> <p>5. 兩組輪流出題和解題，最後得分較高的那一組獲勝。</p> <p>6. 在拼複合圖形時，應提醒學生圖形與圖形之間，不能有空隙。</p>	1	康軒版教科書第七單元「圓面積」	<p>1. 紙筆測驗</p> <p>2. 口頭回答</p> <p>3. 實際測量</p> <p>4. 回家作業</p>	

教學期程	領域及議題能力指標	教學目標	主題或單元活動內容	節數	使用教材	評量方式	備註
第十五週	<p>6-a-01 能理解等量公理。</p> <p>連結： C-R-1C-R-2、C-T-1、C-T-2、 C-S-2、C-C-1、C-C-2、C-C-3</p> <p>【人權教育】 1-3-3 瞭解平等、正義的原則，並能在生活中實踐。</p> <p>【資訊教育】 4-3-4 能針對問題提出可行的解決方法。</p>	1. 能理解等量公理。	<p>單元八 等量公理與應用</p> <p>活動一：狄歐法特斯的墓碑</p> <p>約 1700 年前，古希臘的數學家——狄歐法特斯的墓碑上，記錄著他的一生：狄歐法特斯他的一生的 $\frac{1}{6}$ 是少年，$\frac{1}{12}$ 是青年，$\frac{1}{7}$ 是單身。結婚五年後生了孩子，孩子活了父親 $\frac{1}{2}$ 歲數，父親在孩子死後的四年過世。</p> <p>你知道狄歐法特斯活了幾歲嗎？(單身是指青年時代到結婚之前的時間)</p>	1	康軒版教科書第八單元「等量公理與應用」	<p>1. 紙筆測驗</p> <p>2. 口頭回答</p> <p>3. 回家作業</p>	

教學期程	領域及議題能力指標	教學目標	主題或單元活動內容	節數	使用教材	評量方式	備註
第十六週	<p>6-a-02 能將分數單步驟的具體情境問題列成含有未知數符號的算式，並求解及驗算。</p> <p>連結： C-R-1C-R-2、C-T-1、C-T-2、C-S-2、C-C-1、C-C-2、C-C-3</p> <p>【性別平等教育】 1-3-6 學習獨立思考，不受性別影響。</p> <p>【人權教育】 1-3-3 瞭解平等、正義的原則，並能在生活中實踐。</p> <p>【資訊教育】 4-3-4 能針對問題提出可行的解決方法。</p>	<p>1. 能用未知數表徵生活情境中分數單步驟問題的未知量，並列成等式。</p> <p>2. 能運用等量公理或加減(乘除)互逆，求等式的解並驗算。</p>	<p>單元八 等量公理與應用</p> <p>活動二：未知數</p> <p>1. 用文字符號表徵情境問題，並列式解題</p>	1	康軒版教科書第八單元「等量公理與應用」	<p>1. 紙筆測驗</p> <p>2. 口頭回答</p> <p>3. 回家作業</p>	

教學期程	領域及議題能力指標	教學目標	主題或單元活動內容	節數	使用教材	評量方式	備註
第十七週	<p>6-n-09 能認識比和比值,並解決生活中的問題。 連結 C-T-2、C-T-4、C-S-3、C-S-4、 C-C-1、C-C-2</p> <p>【環境教育】 5-2-2 能透過校園環保活動(如:節約能源、節約用水、廢棄物減量),規劃和執行簡單的环境調查活動。</p> <p>【性別平等教育】 1-3-6 學習獨立思考,不受性別影響。</p>	<p>1. 在具體情境中,認識「比」、「比值」的意義和表示法。</p> <p>2. 認識「相等的比」。</p> <p>3. 認識「最簡單整數比」。</p>	<p>單元九 比、比值與成正比</p> <p>活動一:比與比值</p> <p>1. 熟練有關比或比值的計算問題。</p>	1	康軒版教科書 第九單元 「比、比值與成正比」	<p>1. 紙筆測驗</p> <p>2. 互相討論</p> <p>3. 口頭回答</p> <p>4. 回家作業</p>	

教學期程	領域及議題能力指標	教學目標	主題或單元活動內容	節數	使用教材	評量方式	備註
第十八週	<p>6-n-09 能認識比和比值，並解決生活中的問題。</p> <p>6-n-10 能理解正比的意義，並解決生活中的問題。</p> <p>連結 C-T-2、C-T-4、C-S-3、C-S-4、C-C-1、C-C-2</p> <p>【生涯發展】 3-2-1 覺察如何解決問題及做決定</p> <p>【性別平等教育】 1-3-6 學習獨立思考，不受性別影響。</p> <p>2-3-2 學習兩性間的互動與合作。</p>	<p>1. 能應用相等的比，解決生活中有關比例的問題。</p> <p>2. 能了解成正比的現象，並能用正比關係解決相關問題。</p>	<p>單元九 比、比值與成正比</p> <p>活動二：煎蛋</p> <p>姐姐用一個很小的平底鍋煎蛋，蛋的一面煎好了，把它翻到另一面再煎，每一面要煎一分鐘。這個平底鍋每次只能煎兩個蛋，如果有三個蛋，兩面都煎，當然要花四分鐘的時間，但是姐姐只用了三分鐘左右，就把三個蛋的兩面都煎好了，姐姐的秘訣是什麼？</p> <p>說明：姐姐在鍋裡先放兩個蛋，煎一分鐘，這兩個蛋的一面已經煎好，把其中的一個蛋翻面，另一個蛋從鍋裡盛出，趕快放進第三個蛋，再煎一分鐘，第一個蛋的兩面都已煎好，取出來，其餘的兩個蛋，都只煎好了一面，所以再煎一分鐘，另外兩面也煎好了。</p> <p>活動三：成正比(一)</p> <p>1. 解決生活情境中，有關成正比的問題。</p>	1	康軒版教科書 第九單元 「比、比值與成正比」	<p>1. 紙筆測驗</p> <p>2. 互相討論</p> <p>3. 口頭回答</p> <p>4. 回家作業</p>	

教學期程	領域及議題能力指標	教學目標	主題或單元活動內容	節數	使用教材	評量方式	備註
第十九週	<p>6-n-10 能理解正比的意義，並解決生活中的問題。 連結 C-T-2、C-T-4、C-S-3、C-S-4、 C-C-1、C-C-2</p> <p>【生涯發展】 3-2-1 覺察如何解決問題及做決定</p> <p>【性別平等教育】 1-3-6 學習獨立思考，不受性別影響。 2-3-2 學習兩性間的互動與合作。</p>	<p>1. 能了解成正比的現象，並能用正比關係解決相關問題。</p>	<p>單元九 比、比值與成正比 活動四：成正比(二)</p> <p>1. 透過關係圖，判斷有關成正比的問題。</p>	1	<p>康軒版教科書 第九單元 「比、比值與成正比」</p>	<p>1. 紙筆測驗 2. 互相討論 3. 口頭回答 4. 回家作業</p>	

教學期程	領域及議題能力指標	教學目標	主題或單元活動內容	節數	使用教材	評量方式	備註
第廿週	<p>6-s-02 能認識平面圖形放大、縮小對長度、角度與面積的影響，並認識比例尺。</p> <p>C-R-1、C-T-2、C-T-4、C-S-3、C-S-4、C-C-1、C-C-2</p> <p>【性別平等教育】 1-3-6 學習獨立思考，不受性別影響。</p> <p>【生涯發展教育】 3-2-1 覺察如何解決問題及做決定。</p>	<p>1. 了解縮圖和放大圖的意義。</p> <p>2. 知道原圖和縮圖或放大圖的對應角、對應邊、及面積的關係。</p> <p>3. 能畫出簡單圖形的放大圖和縮圖。</p>	<p>單元十 縮圖、放大圖與比例尺</p> <p>活動一：教室</p> <p>1. 請學生測量教室的長寬及課桌椅的位置與長度。</p> <p>2. 請學生畫出教室的 1/100 倍縮圖。</p>	1	康軒版教科書第十單元「縮圖、放大圖與比例尺」	<p>1. 紙筆測驗</p> <p>2. 互相討論</p> <p>3. 口頭回答</p> <p>4. 回家作業</p>	

教學期程	領域及議題能力指標	教學目標	主題或單元活動內容	節數	使用教材	評量方式	備註
第廿一週	<p>6-s-02 能認識平面圖形放大、縮小對長度、角度與面積的影響，並認識比例尺。</p> <p>連結： C-R-1、C-T-2、C-T-4、C-S-3、C-S-4、C-C-1、C-C-2</p> <p>【生涯發展教育】 1-3-1 探索自我的興趣、性向、價值觀及人格特質。</p> <p>【性別平等教育】 1-3-6 學習獨立思考，不受性別影響。</p>	<p>1. 了解比例尺的意義及表示方法。</p> <p>2. 能根據比例尺及實際的長度(距離)，求算縮圖上的長度。</p> <p>3. 能根據比例尺及縮圖上的長度，求算實際的長度(距離)。</p>	<p>單元十 縮圖、放大圖與比例尺</p> <p>活動二：公路地圖</p> <p>在一張1:100000的公路地圖上，量出兩個地點之間的距離為2.5公分。算算看，這兩個地點間的實際距離是多少？</p> <p>活動三：美麗寶島</p> <p>1. 找一張臺灣地圖。</p> <p>2. 教師口述布題，任意找兩個縣市，請學生算出兩縣市直線的實際距離。</p>	1	康軒版教科書第十單元「縮圖、放大圖與比例尺」	<p>1. 紙筆測驗</p> <p>2. 互相討論</p> <p>3. 口頭回答</p> <p>4. 回家作業</p>	

彰化縣竹塘國小 110 學年度第 2 學期六年級【生活數學教學】課程計畫

一、本學習節數共 (18) 節。

二、本學期課程內涵：

教學期程	領域及議題能力指標	教學目標	主題或單元活動內容	節數	使用教材	評量方式	備註
第一週	6-n-04 能理解分數除法的意義及熟練其計算，並解決生活中的問題。 6-n-05 能在具體情境中，解決分數的兩步驟問題，並能併式計算。 連結： C-S-4、C-C-8、C-E-4 【性別平等教育】 1-3-6 學習獨立思考，不受性別影響。 【家政教育】 3-3-1 欣賞多元文化中食衣住行育樂等不同的傳統與文化。	1. 能解決分數加、減、乘、除混合的四則問題。	單元一 分數與小數的計算 活動一： 1. 解決分數的四則問題。	1	康軒版教科書 第一單元「分數與小數的計算」	1. 紙筆測驗 2. 互相討論 3. 口頭回答 4. 回家作業	

教學期程	領域及議題能力指標	教學目標	主題或單元活動內容	節數	使用教材	評量方式	備註
第二週	<p>6-n-04 能理解分數除法的意義及熟練其計算，並解決生活中的問題。</p> <p>6-n-05 能在具體情境中，解決分數的兩步驟問題，並能併式計算。</p> <p>6-n-08 能在具體情境中，解決小數的兩步驟問題，並能併式計算。</p> <p>連結： C-S-4、C-C-8、C-E-4</p> <p>【性別平等教育】 1-3-6 學習獨立思考，不受性別影響。</p> <p>【家政教育】 3-3-1 欣賞多元文化中食衣住行育樂等不同的傳統與文化。</p>	<p>1. 能解決小數加、減、乘、除混合的四則問題。</p> <p>2. 能解決分數和小數四則混合計算問題。</p>	<p>單元一 分數與小數的計算</p> <p>活動二：</p> <p>1. 解決小數的四則問題。</p> <p>2. 解決分數與小數的四則問題。</p>	1	康軒版教科書 第一單元「分數與小數的計算」	<p>1. 紙筆測驗</p> <p>2. 互相討論</p> <p>3. 口頭回答</p> <p>4. 回家作業</p>	

教學期程	領域及議題能力指標	教學目標	主題或單元活動內容	節數	使用教材	評量方式	備註
第三週	<p>6-n-11 能理解常用導出量單位的記法，並解決生活中的問題。</p> <p>6-n-12 能認識速度的意義及其常用單位。</p> <p>連結： C-S-3、C-S-4</p> <p>【人權教育】</p> <p>1-3-2 理解規則之制定並尊重規則。</p> <p>1-3-3 瞭解平等、正義的原則，並能在生活中實踐。</p>	<p>1. 能做時間的分數與小數化聚。</p> <p>2. 能用時間(或距離)的長短，比較物體在固定距離(或時間)內的運動快慢。</p> <p>3. 能認識平均速率的意義及速率的普遍單位(如：公尺/秒、公里/時)。</p>	<p>單元二 速率</p> <p>活動一：</p> <p>1. 解決時間單位的換算問題。</p> <p>2. 解決生活中，求速率的基本問題。</p>	1	康軒版教科書 第二單元「速率」	<p>1. 紙筆測驗</p> <p>2. 口頭回答</p> <p>3. 回家作業</p>	

教學期程	領域及議題能力指標	教學目標	主題或單元活動內容	節數	使用教材	評量方式	備註
第四週	6-n-11 能理解常用導出量單位的記法，並解決生活中的問題。 6-n-12 能認識速度的意義及其常用單位。 連結： C-S-3、C-S-4 【人權教育】 1-3-2 理解規則之制定並尊重規則。 1-3-3 瞭解平等、正義的原則，並能在生活中實踐。	1. 能透過化聚做時速、分速或秒速之間的單位換算及比較。 2. 能應用距離、時間和速率三者的關係，解決生活中有關速率的問題。	單元二 速率 活動二： 1. 解決速率單位的換算問題。 2. 解決生活中，關於速率、距離和時間的問題。	1	康軒版教科書第二單元「速率」	1. 紙筆測驗 2. 口頭回答 3. 回家作業	

教學期程	領域及議題能力指標	教學目標	主題或單元活動內容	節數	使用教材	評量方式	備註
第五週	<p>6-n-12 能認識速度的意義及其常用單位。</p> <p>6-n-13 能利用常用的數量關係，列出恰當的算式，進行解題，並檢驗解的合理性。</p> <p>連結： C-S-3、C-S-4</p> <p>【人權教育】</p> <p>1-3-2 理解規則之制定並尊重規則。</p> <p>1-3-3 瞭解平等、正義的原則，並能在生活中實踐。</p>	<p>1. 能應用距離、時間和速率三者的關係，解決生活中有關速率的問題。</p> <p>2. 解決船與水流、追趕的速率問題。</p>	<p>單元二 速率</p> <p>活動三：常識大考驗</p> <p>1. 全班分成 4~6 組進行比賽。</p> <p>2. 教師事先出好一些關於速率的題目，可以是計算題，也可以是常識題。</p> <p>3. 各組輪流派人上臺回答問題，答對一題得 1 分。</p> <p>4. 積分最高的組別獲勝。</p>	1	康軒版教科書 第二單元「速率」	<p>1. 紙筆測驗</p> <p>2. 口頭回答</p> <p>3. 回家作業</p>	

教學期程	領域及議題能力指標	教學目標	主題或單元活動內容	節數	使用教材	評量方式	備註
第六週	<p>6-s-04 能認識面與面的平行與垂直，線與面的垂直，並描述正方體與長方體中面與面、線與面的關係。連結：</p> <p>C-R-1、C-R-2、C-R-3、C-R-4、C-T-3、C-S-2、C-S-3、C-C-1、C-C-2、C-C-5、C-C-7、C-C-9</p> <p>【性別平等教育】</p> <p>1-3-6 學習獨立思考，不受性別影響。</p> <p>【家政教育】</p> <p>3-3-1 欣賞多元文化中食衣住行育樂等不同的傳統與文化。</p>	<p>1. 認識正方體和長方體中，面與面平行與垂直及線與面的垂直關係。</p>	<p>單元三 形體關係、體積與表面積</p> <p>活動一：</p> <p>1. 教師先準備好關於柱體的面與面、邊與面關係的題目。</p> <p>2. 教師出題，學生搶答，分數最高的那組獲勝。</p>	1	康軒版教科書 第三單元「形體關係、體積與表面積」	<p>1. 紙筆測驗</p> <p>2. 互相討論</p> <p>3. 口頭回答</p> <p>4. 回家作業</p>	

教學期程	領域及議題能力指標	教學目標	主題或單元活動內容	節數	使用教材	評量方式	備註
第七週	<p>6-n-15 能理解簡單直柱體的體積為底面積與高的乘積。</p> <p>6-s-01 能利用幾何形體的性質解決簡單的幾何問題。</p> <p>6-s-05 能理解簡單直柱體的體積為底面積與高的乘積。</p> <p>連結： C-R-1、C-R-2、C-R-3、C-R-4、C-T-3、C-S-2、C-S-3、C-C-1、C-C-2、C-C-5、C-C-7、C-C-9</p> <p>【性別平等教育】 1-3-6 學習獨立思考，不受性別影響。</p> <p>【家政教育】 3-3-1 欣賞多元文化中食衣住行育樂等不同的傳統與文化。</p>	<p>1. 能理解簡單直柱體的體積為底面積與高的乘積，並用福表示直柱體體積。</p> <p>2. 能計算複合形體的體積。</p>	<p>單元三 形體關係、體積與表面積</p> <p>活動二：模型設計</p> <p>1. 全班分五至六組，每組設計製作一種柱高都是9公分的柱體。</p> <p>2. 教師請學生將每兩組的柱體組成複合形體，然後計算體積。</p> <p>3. 換組後再繼續進行活動。</p> <p>4. 教師亦可請學生將每三組的柱體組成複合形體，然後計算體積。</p> <p>5. 學生所計算的形體應畫出其圖，並標記各長度和體積，以利全班校對答案。</p> <p>6. 最後統計各組計算出正確的複合形體體積最多的為獲勝組。</p>	1	康軒版教科書 第三單元「形體關係、體積與表面積」	<p>1. 紙筆測驗</p> <p>2. 互相討論</p> <p>3. 口頭回答</p> <p>4. 回家作業</p>	

教學期程	領域及議題能力指標	教學目標	主題或單元活動內容	節數	使用教材	評量方式	備註
第八週	<p>6-n-15 能理解簡單直柱體的體積為底面積與高的乘積。</p> <p>6-s-01 能利用幾何形體的性質解決簡單的幾何問題。</p> <p>6-s-05 能理解簡單直柱體的體積為底面積與高的乘積。</p> <p>連結： C-R-1、C-R-2、C-R-3、C-R-4、C-T-3、C-S-2、C-S-3、C-C-1、C-C-2、C-C-5、C-C-7、C-C-9</p> <p>【性別平等教育】 1-3-6 學習獨立思考，不受性別影響。</p> <p>【家政教育】 3-3-1 欣賞多元文化中食衣住行育樂等不同的傳統與文化。</p>	1. 能計算簡單柱體的表面積。	<p>單元三 形體關係、體積與表面積</p> <p>活動三：油漆專家</p> <p>1. 4~6 人一組進行活動。</p> <p>2. 教師準備數張直立柱體圖片，圖中標明計算表面積所需的資訊，張貼在黑板上。</p> <p>3. 請學生假想自己要替圖中的形體塗上油漆，要求各組算出指定形體的表面積。</p> <p>4. 最先算出正確答案的小組得 1 分，遊戲結束時，得分最高的小組獲勝。</p>	1	康軒版教科書 第三單元「形體關係、體積與表面積」	<p>1. 紙筆測驗</p> <p>2. 互相討論</p> <p>3. 口頭回答</p> <p>4. 回家作業</p>	

教學期程	領域及議題能力指標	教學目標	主題或單元活動內容	節數	使用教材	評量方式	備註
第九週	<p>6-n-13 能利用常用的數量關係，列出恰當的算式，進行解題，並檢驗解的合理性。</p> <p>6-a-04 能利用常用的數量關係，列出恰當的算式，進行解題，並檢驗解的合理性。</p> <p>連結： C-R-1、C-R-2、C-R-3、C-T-1、C-T-2、C-T-4、C-S-1、C-S-2、C-S-3、C-S-4、C-C-1、C-C-2、C-C-4、C-C-5、C-C-8、C-E-1</p> <p>【人權教育】</p> <p>1-3-2 理解規則之制定並尊重規則。</p> <p>1-3-3 瞭解平等、正義的原則，並能在生活中實踐。</p>	1. 認識基準量與比較量。	<p>單元四 基準量與比較量</p> <p>活動一：</p> <p>1. 教師口述關於兩量為倍數關係的題目，讓學生分組解題，最快解出來並做對的組別獲勝。</p>	1	康軒版教科書 第四單元「基準量與比較量」	<p>1. 紙筆測驗</p> <p>2. 口頭回答</p> <p>3. 回家作業</p>	

教學期程	領域及議題能力指標	教學目標	主題或單元活動內容	節數	使用教材	評量方式	備註
第十週	<p>6-n-13 能利用常用的數量關係,列出恰當的算式,進行解題,並檢驗解的合理性。</p> <p>6-a-04 能利用常用的數量關係,列出恰當的算式,進行解題,並檢驗解的合理性。</p> <p>連結: C-R-1、C-R-2、C-R-3、C-T-1、C-T-2、C-T-4、C-S-1、C-S-2、C-S-3、C-S-4、C-C-1、C-C-2、C-C-4、C-C-5、C-C-8、C-E-1</p> <p>【人權教育】 1-3-2 理解規則之制定並尊重規則。 1-3-3 瞭解平等、正義的原則,並能在生活中實踐。</p>	<p>1. 能了解並運用求母子和的方法。</p> <p>2. 能了解並運用由母子和求母數與子數的方法。</p>	<p>單元四 基準量與比較量</p> <p>活動二:</p> <p>1. 教師口述關於母子和的題目,讓學生分組解題,最快解出來並做對的組別獲勝。</p>	1	康軒版教科書第四單元「基準量與比較量」	<p>1. 紙筆測驗</p> <p>2. 口頭回答</p> <p>3. 回家作業</p>	

教學期程	領域及議題能力指標	教學目標	主題或單元活動內容	節數	使用教材	評量方式	備註
第十一週	<p>6-n-13 能利用常用的數量關係,列出恰當的算式,進行解題,並檢驗解的合理性。</p> <p>6-a-04 能利用常用的數量關係,列出恰當的算式,進行解題,並檢驗解的合理性。</p> <p>連結: C-R-1、C-R-2、C-R-3、C-T-1、C-T-2、C-T-4、C-S-1、C-S-2、C-S-3、C-S-4、C-C-1、C-C-2、C-C-4、C-C-5、C-C-8、C-E-1</p> <p>【人權教育】</p> <p>1-3-2 理解規則之制定並尊重規則。</p> <p>1-3-3 瞭解平等、正義的原則,並能在生活中實踐。</p>	<p>1. 能了解並運用求母子差的方法。</p> <p>2. 能了解並運用由母子差求母數與子數的方法。</p>	<p>單元四 基準量與比較量</p> <p>活動三:</p> <p>1. 教師口述關於母子差的題目,讓學生分組解題,最快解出來並做對的組別獲勝。</p>	1	康軒版教科書第四單元「基準量與比較量」	<p>1. 紙筆測驗</p> <p>2. 口頭回答</p> <p>3. 回家作業</p>	

教學期程	領域及議題能力指標	教學目標	主題或單元活動內容	節數	使用教材	評量方式	備註
第十二週	<p>6-n-13 能利用常用的數量關係,列出恰當的算式,進行解題,並檢驗解的合理性。</p> <p>6-a-04 能利用常用的數量關係,列出恰當的算式,進行解題,並檢驗解的合理性。</p> <p>連結: C-R-1、C-R-2、C-R-3、C-T-1、C-T-2、C-T-4、C-S-1、C-S-2、C-S-3、C-S-4、C-C-1、C-C-2、C-C-4、C-C-5、C-C-8、C-E-1</p> <p>【人權教育】</p> <p>1-3-2 理解規則之制定並尊重規則。</p> <p>1-3-3 瞭解平等、正義的原則,並能在生活中實踐。</p>	<p>1. 能簡化或圖示題目,透過思考、分析找出解題的方法。</p> <p>2. 能列出適當的算式解決問題,並檢驗解的合理性。</p>	<p>單元五 怎樣解題</p> <p>活動一:</p> <p>1. 教師口述類似雞羊數目的題目,讓學生分組解題,最快解出來並做對的組別獲勝。</p>	1	康軒版教科書 第五單元「怎樣解題」	<p>1. 紙筆測驗</p> <p>2. 口頭回答</p> <p>3. 回家作業</p>	

教學期程	領域及議題能力指標	教學目標	主題或單元活動內容	節數	使用教材	評量方式	備註
第十三週	<p>6-n-13 能利用常用的數量關係,列出恰當的算式,進行解題,並檢驗解的合理性。</p> <p>6-a-04 能利用常用的數量關係,列出恰當的算式,進行解題,並檢驗解的合理性。</p> <p>連結: C-R-1、C-R-2、C-R-3、C-T-1、C-T-2、C-T-4、C-S-1、C-S-2、C-S-3、C-S-4、C-C-1、C-C-2、C-C-4、C-C-5、C-C-8、C-E-1</p> <p>【性別平等教育】 1-3-6 學習獨立思考,不受性別影響。</p> <p>【家政教育】 3-3-1 欣賞多元文化中食衣住行育樂等不同的傳統與文化。</p>	<p>1. 能簡化或圖示題目,透過思考、分析找出解題的方法。</p> <p>2. 能列出適當的算式解決問題,並檢驗解的合理性。</p>	<p>單元五 怎樣解題</p> <p>活動二:</p> <p>1. 教師口述關於年齡的題目,讓學生分組解題,最快解出來並做對的組別獲勝。</p>	1	康軒版教科書 第五單元「怎樣解題」	<p>1. 紙筆測驗</p> <p>2. 口頭回答</p> <p>3. 回家作業</p>	

教學期程	領域及議題能力指標	教學目標	主題或單元活動內容	節數	使用教材	評量方式	備註
第十四週	<p>6-n-13 能利用常用的數量關係,列出恰當的算式,進行解題,並檢驗解的合理性。</p> <p>6-a-04 能利用常用的數量關係,列出恰當的算式,進行解題,並檢驗解的合理性。</p> <p>連結: C-R-1、C-R-2、C-R-3、C-T-1、C-T-2、C-T-4、C-S-1、C-S-2、C-S-3、C-S-4、C-C-1、C-C-2、C-C-4、C-C-5、C-C-8、C-E-1</p> <p>【人權教育】 1-3-2 理解規則之制定並尊重規則。</p> <p>1-3-3 瞭解平等、正義的原則,並能在生活中實踐。</p> <p>【性別平等教育】 1-3-6 學習獨立思考,不受性別影響。</p>	<p>1. 能簡化或圖示題目,透過思考、分析找出解題的方法。</p> <p>2. 能列出適當的算式解決問題,並檢驗解的合理性。</p>	<p>單元五 怎樣解題</p> <p>活動三: 男孩女孩知多少</p> <p>1. 教師口述布題,讓學生分組解題,最快解出來並做對的組別獲勝。</p> <p>2. 題目如下: 王家的兄弟姐妹很多,我們只知道王家每個男孩的兄弟數目與姐妹一樣多,每個女孩的兄弟數目為姐妹的兩倍,猜猜看,王家有多少男孩?多少女孩?</p>	1	康軒版教科書 第五單元「怎樣解題」	<p>1. 紙筆測驗</p> <p>2. 口頭回答</p> <p>3. 回家作業</p>	

教學期程	領域及議題能力指標	教學目標	主題或單元活動內容	節數	使用教材	評量方式	備註
第十五週	<p>6-d-03 能報讀生活中常用的圓形圖，並能整理生活中的資料，製成圓形圖。</p> <p>連結： C-T-3、C-S-3、C-C-1</p> <p>【生涯發展教育】 1-3-1 探索自我的興趣、性向、價值觀及人格特質。</p> <p>【性別平等教育】 1-3-6 學習獨立思考，不受性別影響。 2-3-2 學習兩性間的互動與合作。</p>	<p>1. 能整理生活中的資料，繪製及報讀圓形百分圖。</p>	<p>單元六 圓形圖</p> <p>活動一：</p> <p>1. 先讓學生分組，教師再準備多個項目讓各組去收集資料。</p> <p>2. 透過觀察和討論，進行圓形百分圖的繪製活動。</p> <p>3. 各組上台報告並分享。</p>	1	康軒版教科書第六單元「圓形圖」	<p>1. 紙筆測驗</p> <p>2. 互相討論</p> <p>3. 口頭回答</p> <p>4. 回家作業</p>	

教學期程	領域及議題能力指標	教學目標	主題或單元活動內容	節數	使用教材	評量方式	備註
第十六週	<p>6-d-03 能報讀生活中常用的圓形圖，並能整理生活中的資料，製成圓形圖。</p> <p>連結： C-T-3、C-S-3、C-C-1</p> <p>【生涯發展教育】 1-3-1 探索自我的興趣、性向、價值觀及人格特質。</p> <p>【性別平等教育】 1-3-6 學習獨立思考，不受性別影響。 2-3-2 學習兩性間的互動與合作。</p>	1. 能整理生活中的資料，繪製及報讀圓形圖。	<p>單元六 圓形圖</p> <p>活動二：</p> <p>1. 先讓學生分組，教師再準備多個項目讓各組去收集資料。</p> <p>2. 透過觀察和討論，進行圓形圖的繪製活動。</p> <p>3. 各組上台報告並分享。</p>	1	康軒版教科書 第六單元「圓形圖」	<p>1. 紙筆測驗</p> <p>2. 互相討論</p> <p>3. 口頭回答</p> <p>4. 回家作業</p>	

教學期程	領域及議題能力指標	教學目標	主題或單元活動內容	節數	使用教材	評量方式	備註
第十七週	<p>6-d-03 能報讀生活中常用的圓形圖，並能整理生活中的資料，製成圓形圖。</p> <p>連結： C-T-3、C-S-3、C-C-1</p> <p>【生涯發展教育】 3-2-3 培養規劃及運用時間的能力。</p>	<p>1. 能整理生活中的資料，繪製及報讀圓形百分圖。</p> <p>2. 能整理生活中的資料，繪製及報讀圓形圖。</p>	<p>單元六 圓形圖</p> <p>活動三：</p> <p>1. 教師先在黑板上畫出圓形圖。</p> <p>2. 教師口述布題：「有一個小鎮實行垃圾分類處理，他們把上個月的結果做成圓形統計圖，只知道上個月的垃圾總量為 75600 公斤，算算看，各類垃圾量是多少？」</p> <p>3. 學生進行解題並發表其做法。</p>	1	康軒版教科書第六單元「圓形圖」	<p>1. 紙筆測驗</p> <p>2. 口頭回答</p> <p>3. 回家作業</p>	

教學期程	領域及議題能力指標	教學目標	主題或單元活動內容	節數	使用教材	評量方式	備註
第十八週			【畢業週】				

彰化縣竹塘國民小學 110 學年度六年級上學期 - 資訊課程計畫

一、能力指標：

4-3-4 能針對問題提出可行的解決方法。

5-3-3 認識網路隱私權相關法律，保護個人及他人隱私。

5-3-4 善用網路分享學習資源與心得。了解過度使用電腦遊戲、bbs、網路交友對身心的影響；辨識網路世界的虛擬與真實，避免網路沉迷。

3-4-2 能利用簡報軟體編輯並播放簡報內容。盡量使用自由軟體。

竹塘、課程內涵：

週次	主題單元	教學活動內容	節數	使用教材	評量方式	能力指標
1	電腦教室的使用規則 網路安全與網路隱私權	1. 電腦教室的使用規則 2. 座位安排、開機帳號密碼確認 3. 認識網路隱私權相關法律，保護個人及他人隱私。 4. 尊重自己、尊重他人，遵守網路上應有的道德禮儀，不使用攻擊、挑釁、粗俗及不雅等言論！ 5. 善用網路分享學習資源與心得。了解過度使用電腦遊戲、bbs、網路交友對身心的影響；辨識網路世界的虛擬與真實，避免網路沉迷。 6. 不濫發 E-mail，不浪費網路資源、不散佈謠言。	1	自編	簡單口頭問答 操作評量	5-3-3 5-3-4
2	電子郵件應用	1. 電子郵件帳號、密碼確認 2. 郵件管理：刪除、垃圾信處理	1	自編	簡單口頭問答 操作評量	4-3-1
3 12	專題：外來生物對台灣生態影響	1. 看看簡報範例 2. 利用網路搜尋功能，確定問題、蒐集資料、分析資料、歸納、解釋等。並利用簡報軟體，將內容製作成簡報，內容包括：	10	自編	操作評量 利用簡報軟體，每位學	4-3-4

		甲、外來生物名稱 乙、為何引進？何人引進？何時引進？ 丙、對台灣生態的影響如何？ 丁、要如何解決或防治？ 戊、我的心得 己、參考網站 3. 用			生上台報告	
13 21	個人網頁製作	1. 確認個人網頁網址、帳號、密碼 2. 網頁製作步驟： 甲、利用 ftp 登入遠端 乙、下載 丙、利用 FrontPage 軟體編輯網頁 丁、上傳 戊、瀏覽(重新整理) 3. 個人網頁範例介紹 甲、個人網頁內容應包括： 乙、個人首頁名稱 丙、分隔線 丁、歡迎跑馬燈 戊、插入兩張圖 己、學校首頁連接、電腦老師首頁連接、班級網頁連接、級任老師網頁連接等	9	自編	操作評量	4-3-4

彰化縣竹塘國民小學 110 學年度六年級下學期 - 資訊課程計畫

一、能力指標：

4-3-4 能針對問題提出可行的解決方法。

5-3-3 認識網路隱私權相關法律，保護個人及他人隱私。

5-3-4 善用網路分享學習資源與心得。了解過度使用電腦遊戲、bbs、網路交友對身心的影響；辨識網路世界的虛擬與真實，避免網路沉迷。

3-4-2 能利用簡報軟體編輯並播放簡報內容。盡量使用自由軟體。

竹塘、課程內涵：

週次	主題單元	教學活動內容	節數	使用教材	評量方式	能力指標
1	電腦教室的使用規則 網路安全與網路隱私權	1. 電腦教室的使用規則 2. 座位安排、開機帳號密碼確認 1. 認識網路隱私權相關法律，保護個人及他人隱私。 2. 尊重自己、尊重他人，遵守網路上應有的道德禮儀，不使用攻擊、挑釁、粗俗及不雅等言論！ 3. 善用網路分享學習資源與心得。了解過度使用電腦遊戲、bbs、網路交友對身心的影響；辨識網路世界的虛擬與真實，避免網路沉迷。 4. 不濫發 E-mail，不浪費網路資源、不散佈謠言。	1	自編	簡單口頭問答 操作評量	5-3-3 5-3-4
2	電子郵件應用	1. 電子郵件帳號、密碼確認 2. 郵件管理：刪除、垃圾信處理、	1	自編	簡單口頭問答 操作評量	3-2-1
3 4	影像處理應用	教學重點包含： 1. 個人網頁標題文字的製作 2. 活動照片處理：影像大小調整、剪裁、網路最佳化處理	2	自編	操作評量	3-3-1
5	個人網頁製作	個人網頁教學重點	10	自編	操作評量	4-3-4

 14		<ol style="list-style-type: none"> 1. 能組織網頁發展成網站架構。 2. 網頁製作著重在呈現、分享學習成果，學生可將四年來資訊課程學習成果，製成網頁來呈現，透過網路分享。 3. 檔案傳輸 FTP 使用瀏覽器 4. 內容包括：首頁標題、學校首頁連接、電腦老師首頁連接、班級網頁連接、級任老師網頁連接等，四年的電腦課程作業，至少應將六年級的專題：外來生物對台灣生態影響連接並上傳 			個人網頁介紹發表及分享	
15 18	畢業典禮邀請卡製作	<ol style="list-style-type: none"> 1. 利用四年來所學的軟體，製作畢業典禮邀請卡製作，可用文書處理軟體、小畫家、或其他繪圖軟體。 2. 將完成的邀請卡，利用電子郵件，分別寄給校長、主任、及六年來教過的老師們！ 	4	自編	操作評量	4-3-4 3-3-1

活動名稱 ➔ 我們都可以做到

適用年級	六年級	教學時間	40 分鐘	連結領域	綜合活動、國語
設計理念	透過教學活動，強化學生協助做家事的想法，並讓學生察覺其實有時候在社會上仍有性別歧視的情形存在，希望學生同理被歧視時的心情，並且找出解決的方法。				
教 學 研 究					
單元目標	1. 明白做家事是全家人的事。 2. 能主動協助做家事。 3. 察覺社會上仍有性別歧視的情形存在。	分段能力指標	性別平等教育		
			2-3-1 瞭解家庭與學校中的分工，不應受性別的限制。 3-3-2 參與團體活動與事務，不受性別的限制。		
十大基本能力	<input checked="" type="checkbox"/> 瞭解自我與發展潛能。 <input type="checkbox"/> 欣賞、表現與創新。 <input type="checkbox"/> 生涯規畫與終身學習。 <input checked="" type="checkbox"/> 表達、溝通與分享。 <input checked="" type="checkbox"/> 尊重、關懷與團隊合作。 <input type="checkbox"/> 文化學習與國際瞭解。 <input type="checkbox"/> 規畫、組織與實踐。 <input type="checkbox"/> 運用科技與資訊。 <input type="checkbox"/> 主動探索與研究。 <input type="checkbox"/> 獨立思考與解決問題。		連 結 領 域		
			【綜合活動】 2-3-3 覺察家人的生活方式，分享改善與家人相處的經驗。 【社會】 3-3-2 瞭解家庭、社會與人類世界三個階層之間，有相似處也有不同處。		
教 學 準 備					
教師準備	學習單		學生準備		

教學活動	教具	教學時間	評量重點	注意事項
<p>一、引起動機</p> <p>教師講述灰姑娘的故事，學生專心聆聽。</p> <p>灰姑娘和王子結婚後，夫妻兩人決定搬出皇宮，在外面過著兩人的甜蜜世界。不久生了兩個寶寶：一個 3 歲，一個 1 歲。但是因為國內的經濟衰退、景氣不好，王子為了成為國民的好榜樣，決定努力開源節流，所以兩人的家裡並沒有雇用僕人，而是由灰姑娘一個人獨力整理家務，辛苦的做著家事。王子每天忙著協助國王治理國家，完全沒有幫忙做家事，也沒有幫忙照顧孩子。甚只有時候還會邀請各國貴賓到家裡來玩，這是灰姑娘除了平常的家事外，還要努力做出一桌美味豐盛的料理還招待貴賓，事後還要忙著洗碗盤。每天晚上灰姑娘做完家事後，還要幫兩個小寶貝說床邊故事、哄他們睡覺。長期下來，灰姑娘累倒了。整個家裡變得髒亂不堪，兩個小孩也沒人照顧。王子這時發覺到事情的嚴重性，只好開始努力做家事。但是，王子因為從小就沒做過家事，所以顯得笨手笨腳，一下子打翻水桶，摔了跤，過一會兒又把碗盤打破，兩個小朋友又一直吵著要人陪，王子被煩得受不了，簡直快發瘋了。這時王子才知道灰姑娘的偉大，等灰姑娘身體康復了之後，王子決定...</p> <p>二、主要活動</p> <p>(一)家中大小事</p> <ol style="list-style-type: none"> 1. 教師針對故事內容提問，學生舉手回答。教師將第(1)(2)題所提到的家事內容記錄於黑板。 <ol style="list-style-type: none"> (1)你認為灰姑娘每天在家要做那些家事？ (2)王子帶給灰姑娘那些額外的家事？ (3)如果你是灰姑娘，發現自己已經沒辦法做完所有家事，該怎麼辦？ (4)如果你是王子，你會做出什麼決定？ 2. 教師引導學生在分配家事給灰姑娘和王子時，要考慮到男女生的優點，發揮彼此的長處，讓家人在做家事時，可以又快又好。 3. 請學生協助灰姑娘和王子進行家事的分配 	學習單	40	<ul style="list-style-type: none"> ●能專心聆聽。 ●能踴躍回答問題。 ●能說出王子可以幫忙做家事。 ●能依男女 	

<p>，家事內容為黑板上所記錄的部分，並完成學習單。</p> <p>4.學生於小組內分享將家事分配給王子或灰姑娘的原因。請各小組找出成員中分配最好的方式，上台發表。</p> <p>5.教師請學生上台分享在自己的家中，都是如何分配家事？這樣的分配方式有什麼優點？又有什麼缺點？</p> <p>6.教師綜合學生意見並提出適當建議，破除家事分工只能由某人來做的刻板印象，提醒學生要能夠主動分擔家事，讓全家人有更多相處的時間，也避免家事的主要負責人像灰姑娘一樣累垮了。</p> <p>7.教師引導學生思考，每天在學校都要做掃除工作，當老師分配掃除工作時，並不會因為學生性別而有所差異，都是輪流進行不同的工作，就是藉此培養大家的能力，才不會像王子一樣什麼都不會，而無法幫助另一半。</p> <p>8.家事小達人：做家事時，除了認真打掃，還可以利用一些小技巧，讓家事可以做得又快又好喔！請同學發表自己在做家事時有哪些好用的方法。</p> <p>(1)把握由高往低、從乾到濕、由內向外的清潔順序。</p> <p>(2)善用小蘇打粉：可以泡成小蘇打溶液，用來擦拭流理台、水龍頭等地方。也可以拿來洗碗盤、拖地等，是很好用的清潔劑喔！</p> <p>(二)我有話要說</p> <p>1.教師繼續說灰姑娘和王子的故事。</p> <p>王子自從幫忙做家事之後，發現自己會做的事情越來越多，灰姑娘也比較有空陪著王子，兩人的感情越來越好。兩人為了避免大臣們發生和他們一樣的情況，因此邀請了大臣和他們的家人一起到家裡玩，想要了解大臣們家中的情形。在活動當天，大家都很開心，可是王子卻發現一個很奇怪的現象。只要談到國家大事，就只剩大臣在發言，就算大臣夫人想要說些什麼，也會被大臣阻止，並且說：「你們女人都只有關在家裡，怎麼會懂國家大事呢？還</p>		<p>生的優點分配家事。</p> <ul style="list-style-type: none"> ●能與小組成員分享自己的想法。 ●能說出不同分配方式的優缺點。 <ul style="list-style-type: none"> ●能說出自己做家事時的方法。 <ul style="list-style-type: none"> ●能專心聆聽。 	
--	--	--	--

是去跟其他人聊八卦吧！」真的是這樣嗎？

2.教師提問，學生舉手發表。

(1)你曾經聽過類似的話嗎？

(2)身為女生，聽到這種話你有什麼感覺？身為男生，你贊成這種話嗎？為什麼？

(3)你覺得為什麼大臣會說出這種話？

(4)你認為大臣夫人待在家中沒出去工作，就不會知道社會中發生了什麼事嗎？沒辦法討論國家大事嗎？

(5)你的家人們會一起參與國家大事的討論嗎？你覺得參與討論的人會受性別影響嗎？

(6)你能舉出那些參與政治的女性？你覺得他們做事的能力會受性別影響嗎？

3.小組內分享並討論以下問題：

(1)家中如果有重大事情時，是用什麼方法來決定呢？

①爸爸自己決定。

②媽媽自己決定。

③爸爸媽媽共同討論決定。

④全家人一起討論決定。

(2)在學校如果有重大事情時，是用什麼方法來決定呢？

①老師自己決定。

②全班一起討論投票決定。

③老師提供選項，全班一起討論決定。

(3)在社會上，如果有重大事情時，是用什麼方法來決定呢？

①民眾投票決定。

(4)這些決定事情的方式，你比較喜歡哪一種？為什麼？

(5)你覺得家庭、學校和社會做決定的方式有哪些相同的地方，有哪些不同的地方？

4.教師請學生思考，並舉手發表。剛剛進行小組討論時，是否有某一種性別的人被限制發言？當我們進行討論的時候，是否有出現性別歧視的情形？

5.教師請學生回想，日常生活中，還有哪些會出現歧視的狀況？受到歧視的時候該怎麼辦？請各小組將這種情況編寫成小短劇，上台表演。

6.學生完成學習單。

學習單

●能踴躍發表。

●能參與小組討論。

●能說出家庭、學校、社會的相同及相異之處。

●能認真參與演出。

●能專心觀看別組的演出。

●能確實完成學習單

三、歸納統整

教師說明有時性別歧視是因為社會上長久以來的陋習所造成，所以我們更需要敏銳地察覺，並且設法解決這種情形，就算同學們現在年紀還小，但是養成良好的習慣後，等到你們長大，就不會有這種情形出現了。

～ 本活動結束 ～

。



家人一起做家事

年 班 號
姓名

小朋友，王子終於決定要和灰姑娘一起分擔家事了，現在請你幫幫他們兩個，將所有紀錄在黑板上的家事進行分配吧！記得要考慮兩個人能夠做家事的時間，才不會讓灰姑娘或王子累垮喔！

灰姑娘負責的家事	兩個人一起做的家事	王子負責的家事
----------	-----------	---------

爸爸和媽媽每天要做的家事就跟王子及灰姑娘一樣多，但是他們已經擁有像你們這麼懂事的孩子了，你可以幫忙協助什麼家事，減輕爸媽的負擔呢？請寫下來。

評 量 項 目	學生自評	家長複評	教師評量
1.明白家事的分工不受性別的限制。			
2.在家中會幫忙做家事。			



我有話要說

年 班 號
姓名

小朋友，你曾經遇過想發言，卻被阻止的情形嗎？這種時候你會有什麼感受呢？請把它寫下來或畫出來。

有時在討論時，會受到時間的限制，如果讓每個人都暢所欲言，討論的時間就會不夠用，這種時候你覺得該怎麼辦比較好呢？請動動腦，找出你認為最好的解決方法吧。

同學表演時，你最喜歡哪一組的表演內容呢？為什麼？
我最喜歡第____組的表演內容，因為

評 量 項 目	學生自評	家長複評	教師評量
1.能同理受到歧視而無法發言的心情。			
2.能明白參與討論的權利不受性別限制。			

活動名稱 ➡ 節能減碳愛地球

適用年級	六年級	教學時間	40 分鐘	連結領域	社會、自然與生活科技、綜合活動
設計理念	<p>臺灣許多地區每逢大雨必淹水或發生土石流，造成重大災害，可發現愈來愈多的極端氣候，產生的自然災害愈趨嚴重，因此環境災難問題在台灣逐漸受到重視。因為氣候災難，大家開始重視溫室效應、地球暖化的問題，希望人類要改善自己的行為，為地球盡一分力。本活動先認識臺灣的氣候所面臨的巨大挑戰，讓學童對切身的環境問題有更具體的認識和了解，並了解氣候改變與人類活動有很大的關係，知道地球暖化對環境的破壞是非常巨大，進而採取環境保護的行動，以減緩地球暖化的嚴重傷害，鼓勵節能減碳的具體行動，共同為保護地球生命盡一己之力。</p>				
教 學 研 究					
單元目標	<ol style="list-style-type: none"> 1.了解氣候變遷的成因及與人類的關係 2.了解氣候變遷對環境的影響。 3.認識溫室效應的形成原因。 4.了解全球暖化的成因及其造成影響。 5.建立節能減碳的環保生活態度，並在生活中實踐。 6.培養愛護環境的情懷。 	分段能力指標	環 境 教 育		
	<ol style="list-style-type: none"> 2-3-3 認識全球性的環境議題及其對人類社會的影響，並瞭解相關的解決對策。 3-3-1 關切人類行為對環境的衝擊，進而建立環境友善的生活與消費觀念。 5-3-2 執行日常生活中進行對環境友善的行動。 				
十大基本能力	<input type="checkbox"/> 瞭解自我與發展潛能。 <input type="checkbox"/> 欣賞、表現與創新。 <input type="checkbox"/> 生涯規劃與終身學習。 <input type="checkbox"/> 表達、溝通與分享。 <input type="checkbox"/> 尊重、關懷與團隊合作。 <input type="checkbox"/> 文化學習與國際瞭解。 <input type="checkbox"/> 規劃、組織與實踐。 <input type="checkbox"/> 運用科技與資訊。 <input type="checkbox"/> 主動探索與研究。 <input type="checkbox"/> 獨立思考與解決問題。	分段能力指標	連 結 領 域		
			<p>【社會】</p> <ol style="list-style-type: none"> 1-3-10 舉例說明地方或區域環境變遷所引發的環境破壞，並提出可能的解決方法。 <p>【自然與生活科技】</p> <ol style="list-style-type: none"> 2-3-4-4 知道生活環境中的大氣、大地與水，及它們彼此間的交互作用。 6-3-2-3 面對問題時，能做多方思考，提出解決方法。 <p>【綜合活動】</p> <ol style="list-style-type: none"> 4-3-2 探討環境的改變與破壞可能帶來的危險，討論如何保護或改善環境。 		
教 學 準 備					
教師準備	<ol style="list-style-type: none"> 1.搜尋台灣颱風災害、氣候變遷、全球暖化的相關影片 2.學習單。 	學生準備	<ol style="list-style-type: none"> 1.搜尋台灣氣候異常災害的報導，及溫室效應、全球暖化的相關資料。 		

教學活動	教具	教學時間	評量重點	注意事項
------	----	------	------	------

附件

行政院環保署~節能減碳十大無悔宣言

- 1.冷氣控溫不外洩：少開冷氣，多開窗；非特定場合不穿西裝領帶；冷氣控溫26-28°C且不外洩。
- 2.隨手關燈拔插頭：隨手關燈關機、拔插頭；檢討採光需求，提升照明績效，減少多餘燈管數。
- 3.省電燈具更省錢：將傳統鎢絲燈泡逐步改為省電燈泡，一樣亮度更省電、壽命更長、更省錢。
- 4.節能省水看標章：選購環保標章、省能標章、省水標章及EER 值高的商品，節能減碳又環保。
- 5.鐵馬步行兼保健：多走樓梯，少坐電梯，上班外出常騎鐵馬，多走路，增加運動健身的時間。
- 6.每週一天不開車：多搭乘公共運輸工具；減少一人開車騎機車次數；每週至少一天不開車。
- 7.選車用車助減碳：選用油氣雙燃料、油電混合或電動車輛或動力機具，養成停車就熄火習慣。
- 8.多吃蔬食少吃肉：愛用當地食材；每週一天或一日一餐食用素食；減少畜牧業及食品碳排放量。
- 9.自備杯筷帕與袋：自備隨身杯、環保筷、手帕及購物袋；少喝瓶裝水；少用一次即丟商品。
- 10.惜用資源顧地球：雙面用紙；選用再生紙、省水龍頭及馬桶；不用過度包裝商品；回收資源。



節能減碳愛地球

年 班 號
姓名

小朋友，二氧化碳是造成全球暖化的最大殺手，平常生活中有很多行為都會排放二氧化碳，為了減緩暖化，我們要做到「節能減碳」，才能改善地球環境。

♥ 「全球暖化」將會給地球帶來什麼樣的危機？在□中大打✓

海平面上升 氣候異常 土地沙漠化 動物大搬家

生物大滅絕 暴風暴雨 糧食危機 傳染病增加

♥ 節能減碳不是口號，應落實於生活中，請你寫出生活中可以做到的節能減碳行為：

評量項目	學生自評	家長複評	教師評量
1.我會寫出全球暖化的危機。			

2.我會寫出自己節能減碳的行為。

--	--	--	--

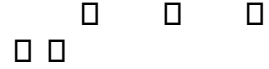
活動名稱 ➡ 友善校園-拒絕性霸凌

適用年級	六年級	教學時間	80 分鐘	連結領域	綜合活動領域
設計理念	由於個性及環境不同，每個人都會表現出不同的特質，如勇敢、主動、獨立的陽剛氣質，或是細心、文靜、體貼的陰柔氣質，而這些獨質並不能以「像男生」或「像女生」來區隔，重要的是不因性別刻板印象而產生歧視，要以尊重、包容的心態，欣賞並平等對待每個獨特的個體。				
教 學 研 究					
單元目標	1.認識性別特質的多樣面貌。 2.認識性霸凌樣態。 3.理解校園性霸凌事件相關人員心情與感受，降低校園性霸凌發生率。			分段能力指標	性別平等教育 1-3-4 理解性別特質的多元面貌。 2-3-7 同理與關懷受到性騷擾或性侵害者。
十大基本能力	<input checked="" type="checkbox"/> 瞭解自我與發展潛能。 <input checked="" type="checkbox"/> 欣賞、表現與創新。 <input type="checkbox"/> 生涯規劃與終身學習。 <input type="checkbox"/> 表達、溝通與分享。 <input type="checkbox"/> 尊重、關懷與團隊合作。 <input type="checkbox"/> 文化學習與國際瞭解。 <input type="checkbox"/> 規劃、組織與實踐。 <input type="checkbox"/> 運用科技與資訊。 <input type="checkbox"/> 主動探索與研究。 <input type="checkbox"/> 獨立思考與解決問題。				連結領域 【綜合活動領域】 1-3-1 欣賞並接納他人
教 學 準 備					
教師準備	1.宣導影片---教育部反霸凌宣導卡通-防制人格侵害篇《小饅頭的眼淚》 https://youtu.be/OSNnZR7oXg 2.我們可以這樣教性別---老師看不見的角落-男生篇 http://www.zzes.tp.edu.tw/mediafile/1421/fdownload/259/48/2016-3-18-9-32-37-48-nf1.pdf 3.讓溫柔的男童平安長大--葉永鋕故事 http://www.zzes.tp.edu.tw/mediafile/1421/fdownload/259/61/2016-3-18-9-35-35-61-nf1.pdf			學生準備	

教學活動	教具	教學時間	評量重點	注意事項
<p>一、引起動機</p> <p>1.觀看宣導影片---教育部反霸凌宣導卡通-防制人格侵害篇《小饅頭的眼淚》</p> <p>二、主要活動</p> <p>1.教師引導學生回想影片中花花對小饅頭造成什麼傷害：</p> <p>(1)小饅頭的個性具有哪些特質？</p> <p>(2)小饅頭與花花相處的情形如何？</p> <p>(3)看到小饅頭被欺負，你有什麼感受？</p> <p>2.教師簡述葉永鋕的故事(讓溫柔的男童平安長大--葉永鋕故事)後，引導學生分組分別由受害者(小饅頭、葉永鋕)、加害者、旁觀者的角度來討論並發表：</p> <p>(1) 被脫褲子(強脫別人褲子／旁觀別人被強脫褲子)當下，你的心情和感受如何？</p> <p>(2)如果你是小饅頭或葉永鋕(加害者／旁觀者)，可以採取什麼行動來保護自己(避免悲劇發生)？</p> <p>3.教師引導學生同理不同角色的感受，並引導思考較恰當的處理方式。</p> <p>三、歸納統整</p> <p>1.教師總結各組所分享的方法，並說明小饅頭和葉永鋕因為性別氣質較陰柔而遭到同學欺負，就是屬於性霸凌。</p> <p>2.指導學生進行學習單，請學生回家完成。</p> <p style="text-align: center;">～ 本活動結束 ～</p>	<p>網路影片</p> <p>學習單</p>	<p>3</p> <p>15</p> <p>20</p> <p>7</p> <p>35</p>	<p>●能仔細觀看影片</p> <p>●能踴躍回答問題。</p> <p>●能與同學合作討論。</p> <p>●能確實完成學習單。</p>	



拒絕性霸凌



◎下列哪些行為屬於性霸凌?請勾選出來

1. 有同學被罵「娘娘腔」 2. 有同學被罵「男人婆」
3. 有女同學被掀裙子 4. 有男同學被脫褲子
5. 有同學打架 6. 有人講黃色笑話
7. 有同學偷東西 8. 有同學因為外表或長相被嘲笑
9. 其他_____

◎我曾遭受過上述第_____的對待，當時我的處理方式是

◎以後再有類似狀況，我會採取下列方式保護自己：

1. _____
2. _____


◎看到別人有類似狀況，我會採取下列方式幫助他：

1. _____
2. _____

評量項目	學生自評	家長複評	教師評量
1. 我會辨別性霸凌。			
2. 我會保護自己免於性霸凌。			
3. 我會對遭受性霸凌的人伸出援手。			

活動名稱 ➡ 以身試毒、危害一生

適用年級	六年級	教學時間	40 分鐘	連結領域	健康與體育、綜合活動
設計理念	高年級學生重視同儕想法，有可能因為同儕的鼓吹，加上對於毒品不夠認識，不小心使用了毒品，因此設計本單元，加深學生對於毒品的認識，並了解應負的刑責，才不會因為對方的話術，而落入毒品陷阱中。				
教 學 研 究					
單元目標	1.了解毒品分級制度。 2.認識愷他命(K 他命)。 3.認識毒品危害防制條例。		分段能力指標	生涯發展教育	
				1-3-1 探索自己的興趣、性向、價值觀及人格特質。	
十大基本能力	<input checked="" type="checkbox"/> 瞭解自我與發展潛能。 <input type="checkbox"/> 欣賞、表現與創新。 <input checked="" type="checkbox"/> 生涯規劃與終身學習。 <input type="checkbox"/> 表達、溝通與分享。 <input type="checkbox"/> 尊重、關懷與團隊合作。 <input type="checkbox"/> 文化學習與國際瞭解。 <input checked="" type="checkbox"/> 規劃、組織與實踐。 <input checked="" type="checkbox"/> 運用科技與資訊。 <input type="checkbox"/> 主動探索與研究。 <input checked="" type="checkbox"/> 獨立思考與解決問題。			連結領域	
				【健康與體育】 5-3-4 評估菸、酒、檳榔、藥物、成癮藥物的危害，並於日常生活中演練有效的拒絕策略。 6-3-6 建立快樂、健康的生活與生命觀，進而為自己的信念採取行動。 【綜合活動】 2-3-4 熟悉各種社會資源與支援系統，並分享如何運用資源幫助自己與他人。	
教 學 準 備					
教師準備	1.毒品圖片 2. 3.學習單。		學生準備	1.K 他命的相關報導	

教學活動	教具	教學時間	評量重點	注意事項														
<p>*課前準備</p> <p>將學生分組，各小組分別以 K 他命的外觀特徵及吸食方式(照片)、造成的危害、造成濫用的原因、應負的刑責作為主題，蒐集資料。</p> <p>一、引起動機</p> <p>1.教師展示毒品圖片，請學生猜一猜這些是什麼東西?(安非他命、大麻、K 他命、搖頭丸)</p> <p>二、主要活動</p> <p>1.教師介紹毒品分級制度、毒品外觀，並強調 K 他命是第三級毒品。</p> <table border="1" data-bbox="261 764 740 1042"> <thead> <tr> <th rowspan="2">分級</th> <th colspan="4">毒品分級依成癮性、濫用性及對社會危害性分為四級 (大----->小)</th> </tr> <tr> <th>第一級毒品</th> <th>第二級毒品</th> <th>第三級毒品</th> <th>第四級毒品</th> </tr> </thead> <tbody> <tr> <td>常見濫用藥物</td> <td>海洛因 嗎啡 鴉片 古柯鹼</td> <td>安非他命 MDMA(搖頭丸) 大麻 LSD(搖頭丸)</td> <td>FM2 小白板 丁基原啡因 催他命(K他命) Nimetazepam(一粒眠)</td> <td>Alprazolam(蝴蝶片) Diazepam(安定、煩寧) Lorazepam</td> </tr> </tbody> </table> <p>2.請學生依據各組主題，每組上台報告 10 分鐘，教師依照學生報告資料，進行補充說明。</p> <p>(1)K 他命的外觀特徵及吸食方式？</p> <p>①外觀特徵：</p>  <p>②吸食方式：口服、靜脈注射、肌肉注射、鼻吸、以及混合菸草或大麻做成所謂的 K 菸。鼻吸 K 粉和吸 K 菸是目前最常用的兩種途徑。</p> <p>(2)K 他命造成的危害？</p> <p>①在吸食愷他命(K 他命)1 至 2 年後，會出現記憶力減退、產生幻覺、腎水腫、腎衰竭等徵狀，而且膀胱容量會縮小，可能需要裝尿袋、包尿布，甚至進行膀胱重建術。</p> <p>②施用愷他命(K 他命)會影響感覺、協調及判斷力及產生噁心、嘔吐、複視、視覺模糊、影像扭曲、暫發性失憶及身體失去平衡等症狀；長期下來會產生心理依賴性及耐受性，</p>	分級	毒品分級依成癮性、濫用性及對社會危害性分為四級 (大----->小)				第一級毒品	第二級毒品	第三級毒品	第四級毒品	常見濫用藥物	海洛因 嗎啡 鴉片 古柯鹼	安非他命 MDMA(搖頭丸) 大麻 LSD(搖頭丸)	FM2 小白板 丁基原啡因 催他命(K他命) Nimetazepam(一粒眠)	Alprazolam(蝴蝶片) Diazepam(安定、煩寧) Lorazepam	毒品圖片	3 5 20	<p>●能踴躍回答問題。</p> <p>●能認真觀看影片。</p> <p>●能踴躍回答問題。</p> <p>●能參與</p>	<p>●提醒學生回家查詢資料。</p>
分級		毒品分級依成癮性、濫用性及對社會危害性分為四級 (大----->小)																
	第一級毒品	第二級毒品	第三級毒品	第四級毒品														
常見濫用藥物	海洛因 嗎啡 鴉片 古柯鹼	安非他命 MDMA(搖頭丸) 大麻 LSD(搖頭丸)	FM2 小白板 丁基原啡因 催他命(K他命) Nimetazepam(一粒眠)	Alprazolam(蝴蝶片) Diazepam(安定、煩寧) Lorazepam														

<p>造成強迫使用，且不易戒除。</p> <p>③拉 K 會傷害鼻黏膜，而產生不斷流鼻水。</p> <p>(3)造成 K 他命濫用的原因？</p> <p>①販毒者常會將愷他命(K 他命)摻入菸品中，欺瞞並免費提供給青少年使用</p> <p>②販毒者以「學生未成年吸食愷他命(三級毒品)，不違法。」和「吸食愷他命(K 他命)不會上癮」等錯誤資訊，引誘學生嘗試</p> <p>③販毒者以「學生販賣給學生，因為未成年所以無刑責」的錯誤資訊，慫恿學生販毒</p> <p>④價格較（甲基）安非他命及海洛因便宜</p> <p>⑤青少年因好奇心、趕流行，加上同儕引誘使用</p> <p>(4)製造、使用、持有、販賣 K 他命應負的刑責？(依據毒品防制條例)</p> <p>①製造、運輸、販賣第三級毒品者，處七年以上有期徒刑，得併科新臺幣七百萬元以下罰金。</p> <p>②製造、運輸、販賣專供製造或施用毒品之器具者，處一年以上七年以下有期徒刑，得併科新臺幣一百萬元以下罰金。</p> <p>③意圖販賣而持有第三級毒品者，處三年以上十年以下有期徒刑，得併科新臺幣三百萬元以下罰金。</p> <p>④以強暴、脅迫、欺瞞或其他非法之方法使人施用第三級毒品者，處五年以上有期徒刑，得併科新臺幣五百萬元以下罰金。</p> <p>⑤引誘他人施用第三級毒品者，處六月以上五年以下有期徒刑，得併科新臺幣七十萬元以下罰金。</p> <p>⑥轉讓第三級毒品者，處三年以下有期徒刑，得併科新臺幣三十萬元以下罰金。</p> <p>⑦持有第三級毒品純質淨重二十公克以上者，處三年以下有期徒刑，得併科新臺幣三十萬元以下罰金。(已在討論改為五公克以上)</p> <p>3.教師補充說明：</p> <p>(1)協助販賣毒品的人，不論是負責把風、聯絡、取款等行為，雖然沒有實際接觸到毒品，仍然算是「販毒」行為。</p> <p>(2)倘若施用毒品被警方查獲時，能配合警方並供出毒品來源，因而破獲販毒行為者，得減</p>	<p>學習單</p>	<p>5</p>	<p>討論。</p> <ul style="list-style-type: none"> ●能仔細聆聽同學的想法。 ●能參與討論。 ●能思考並演練拒絕的技巧。 <p>●能踴躍回答問題。</p> <p>●能仔細聆聽。</p> <p>●能確實完成學習單。</p>
--	------------	----------	---

<p>輕刑責。</p> <p>(3)為了讓不小心吸毒的人還有機會回頭，在吸毒後還沒有被發現之前，自動向衛生福利部指定之醫療機構請求治療，醫療機構可以不用將請求治療的人送法院或檢察機關。對於治療中被查獲之被告或少年，應由檢察官為不起訴之處分或由少年法院（地方法院少年法庭）為不付審理之裁定。但以一次為限。</p> <p>4.教師利用賓果遊戲，加深學生拒絕毒品的概念：學生答對問題者，可以選擇號碼，最早連成一條線者優勝。</p> <p>三、歸納統整</p> <p>1.教師總結：K 他命雖然只是列為第三級的毒品，仍然會造成成癮現象，就算只是持有 K 他命，仍然是違法的行為，同學們應該要小心，避免因為聽信錯誤的資訊，而誤觸法網。</p> <p>2.教師指導學生完成學習單。</p> <p style="text-align: center;">～ 本活動結束 ～</p>		2		
		10		



以身試毒、危害一生

年 班 號
姓名

小朋友，在上課時我們學到了許多有關愷他命(K 他命)的知識，現在我們就來試試看，你對於 K 他命的認識是否正確吧！

一、選出正確的答案。

【 】 1. 以下哪一項是藥頭誘騙人使用 K 他命的說法？

- (A) 吃 K 他命不會上癮 (C) K 他命不是毒品
(B) 使用 K 他命是不犯法 (D) 以上皆是

【 】 2. 阿一因為缺錢，向朋友販賣 K 他命，但自己沒有吸食，請問阿一的行為是否違法呢？

- (A) 沒有違法，因為阿一沒有吸食
(B) 有違法，因為阿一販賣毒品
(C) 沒有違法，因為阿一未成年
(D) 沒有違法，因為 K 他命不是毒品

【 】 3. 小南因為與朋友吵架，心情不好，好友小強拿出一小包白色粉末狀的物品給他，告訴他，吸了之後心情會變好，他應該怎麼做才對？

- (A) 可以嘗試吸食來抒解心情
(B) 既然免費，就試試看好了
(C) 拒絕並找個理由迅速離開
(D) 先拿回家想一想再做決定

二、請你寫出三個吸食 K 他命之後會造成的後遺症。

1.

2.

3.

評 量 項 目	學生自評	家長複評	教師評量
1.我知道使用 K 他命的副作用。			
2.我會說出有關 K 他命所負的刑責。			
3.我會拒絕吃下來路不明的藥品。			

活動名稱 ➤ STOP！性侵害

適用年級	六年級	教學時間	120 分鐘	連結領域	健康與體育
設計理念	<p>希望藉由課程中的討論與網路資訊的提供，使學童對於性侵害有具體的觀念，培養學生建立性侵害防制的觀念，經由教學活動讓學生知道危險可能發生的人、事、時、地、物，危機意識也跟著提昇，明白如何保護自己，並且更進一步的能對於不幸受到性侵害的受害者，我們應輔導他勇敢的再站起來，體驗社會溫暖溫馨的一面，重新出發。</p>				
教 學 研 究					
單元目標	<p>1.知道生活中的危險情境，學會自我保護。</p> <p>2.認識安全約會的原則。</p> <p>3.認識性侵害，並破除性侵害的迷思。</p> <p>4.了解遭受性侵害後的求助方法。</p>	分段能力指標	兩性教育		
			<p>2-3-7 同理與關懷受到性騷擾或性侵害者。</p> <p>2-3-9 瞭解人人都享有人身自主權、教育權、工作權、財產權等權益，不受性別的限制。</p> <p>2-3-10 瞭解性別權益受侵犯時，可求助的管道與程序。</p>		
十大基本能力	<p><input checked="" type="checkbox"/>瞭解自我與發展潛能。</p> <p><input type="checkbox"/>欣賞、表現與創新。</p> <p><input checked="" type="checkbox"/>生涯規劃與終身學習。</p> <p><input checked="" type="checkbox"/>表達、溝通與分享。</p> <p><input checked="" type="checkbox"/>尊重、關懷與團隊合作。</p> <p><input checked="" type="checkbox"/>文化學習與國際瞭解。</p> <p><input checked="" type="checkbox"/>規劃、組織與實踐。</p> <p><input type="checkbox"/>運用科技與資訊。</p> <p><input checked="" type="checkbox"/>主動探索與研究。</p> <p><input checked="" type="checkbox"/>獨立思考與解決問題。</p>	分段能力指標	連結領域		
			<p>【健康與體育】</p> <p>5-3-1 評估日常生活的安全性並討論社會對促進個人及他人安全的影響。</p> <p>5-3-3 規劃並演練緊急情境的處理與救護的策略和行動。</p>		
教 學 準 備					
教師準備	<p>1.網路性騷擾防治、性侵害影片。</p> <p>2.學習單。</p>		學生準備		

教學活動	教具	教學時間	評量重點	注意事項
一、引起動機 1.教師說小紅帽在森林遇到大野狼的故事。 2.教師引導學童討論： （1）陌生的大野狼對小紅帽有些什麼樣的企圖？ （2）如果你是小紅帽，你遇到大野狼時，你會如何做？ 3.教師引導學童瞭解在遭遇到陌生人時，不可輕易相信他人，以避免自己受害或遭遇危難。		5'	●能專心聆聽。	●教師預先設想故事情節。
二、主要活動 1.教師將全班學童分成四組，依不一樣的情境進行討論該如何反應，並派代表報告分組討論的結果。 （1）有人以金錢及物質誘惑。 （2）以需要幫忙或帶路為藉口。 （3）假扮警察，以暴力脅迫。 （4）熟識的人謊稱爸媽有事，要帶你離開。 2.教師依情境歸納說明： （1）遇到金錢及物質誘惑，要嚴正拒絕。 （2）遇到藉口誘拐，要嚴詞拒絕。 （3）遇到如果自己無法確定對方的身份，應儘量避免與陌生人有所接觸，以保障自身的安全。 （4）對於熟識者更要小心，拒絕後要立即向父母求證。 3.教師引導學童認識遭遇危險時，可求救的機構與方法： （1）教師詢問學童當遭遇危險時，可向何者或何種機構求救？（由學童自由回答） （2）教師引導學童學習區分 110 和 119 求救專線，及兩者所能提供的幫助。 110：警察局求救專線。 119：消防局求救專線。		30'	●能認真參與討論並踴躍發表。 ●能仔細聆聽並認真思考。 ●能專心聆聽。	
三、歸納統整 1.教師歸納說明如何避免自己陷入危險的情境：避免單獨行動、不隨意和網友見面、		5'	●能仔細聆聽並認真	

<p>報備行蹤…等。引導學童瞭解在遭遇到陌生人或身處陌生情境時，不可輕易相信他人，並就近向專業人員或救助機構求救，以保護自身安全。</p> <p>2.教師引導學童瞭解當發現有人發生危險時，為預防受騙，故不可輕易相信他人，但是在能力範圍之內，仍可藉由告訴長輩或專業救助人員，幫助他人脫離困境，所以我們仍應存有「見義勇為」的精神，瞭解適時發揮「見義勇為」的精神，才能使社會更為安全祥和。</p>			<p>思考。</p>	
<p>～ 第一節課結束 ～</p>				
<p>一、引起動機</p>				
<p>教師播放有關約會的網路性騷擾防治影片，請學生仔細觀察影片內容。</p>	<p>電腦 電子白 板</p>	<p>8'</p>	<p>●能認真觀賞影片。</p>	<p>●老師事先找好網路影片。</p>
<p>二、主要活動</p>				
<p>1.教師引導全班討論：</p> <p>(1) 可以和網友見面嗎？或和異性相約出去玩嗎？</p> <p>(2) 和異性出去要注意哪些事情？</p> <p>(3) 怎樣的約會才會安全？</p>		<p>27'</p>	<p>●能認真聆聽並踴躍發表。</p>	<p>●提醒學童在聆聽之餘，要思考。</p>
<p>2.教師引導說明約會的安全：</p> <p>(1) 約會前的安全原則：不隨便答應網友的邀約、和朋友見面前要告訴父母、事先了解對方的人品及個性、不單獨赴約、要約在公共場所、主動選擇約會地點，不要過於被動，受人擺佈…。</p> <p>(2) 約會時的安全原則：約會時儘量自付自的，免得對方有花錢買性的企圖、注意酒、食物及不明飲料，它們常與約會強暴有關、約在公共場所比隱私、密閉的地方安全…等。</p>			<p>●能專心聆聽並認真思考。</p>	
<p>三、歸納統整</p>				
<p>1.教師歸納說明交友常潛藏危機，尤其網路交友，如要出門約會，最好有大人陪同，並要有危機意識，隨時保持警覺，不要任意相信別人，才能有快樂的交友經驗。</p>		<p>5'</p>	<p>●能專心聆聽。</p>	

2.應建立「自我保護」的觀念，父母親無法時時刻刻都跟隨在自己的身旁，危有自己內心有著危機意識，時時提高警覺，才能避免不幸事件的發生。

～ 第二節課結束 ～

一、引起動機

教師播放有關性侵害的網路影片，請學生仔細觀察影片內容。

二、主要活動

1.教師引導說明性侵害的意義：

- (1) 凡是任何涉及性的意涵之行為，均被視為性侵害，嚴重的性侵害行為包括性交、口交、體外射精、性器官接觸、性猥褻，其他輕微的包括展示色情圖片、口語上的性騷擾、強迫觀賞色情影片、不斷撫摸女（男）性身體、窺視等，都屬於性侵害的範圍。
- (2) 性侵害已侵害到個人的生命權、自由權、及性自主權。
- (3) 容易發生兒童性侵害的地點及時間：
 - 1.清晨或假日無人的校園。
 - 2.放學後的空教室。
 - 3.工地或工寮。
 - 4.沒有別人的私人房間。
 - 5.在較偏僻的場所駐足或落單。
 - 6.環境複雜的鬧區。

2.教師引導全班共同討論：

- (1) 男生會遭受性侵害嗎？
- (2) 性侵害的加害人都是陌生人嗎？
- (3) 如何避免被性侵害？
- (4) 如果遭受性侵害，可以向誰求助？

3.教師歸納說明：

- (1) 被性侵害的可能是女生，也有可能是男生。
- (2) 加害人可能是陌生人或熟人。
- (3) 隨身注意自己的安全，避免到危險的地方，也避免單獨行動，隨身攜帶口哨或防身物品。

3'

27'

- 能仔細觀看並認真思考。
- 能專心聆聽並認真思考。

- 能認真參與討論。

- 能專心聆聽並認真思考。

- 老師事先找好網路影片。

- 請每位同學都要認真參與討論。


<p>(4) 如果遭受性侵害時，保持鎮定，避免激怒對方而傷害自己的生命，牢記歹徒特徵，事後要接受醫療院所檢查並報警。</p> <p>三、歸納統整</p> <p>1. 教師引導說明要避免遭受性侵害，如果不幸發生，除了生理上的傷害，通常心裡上也會受到傷害。因此向有關輔導人員求援，接受心理輔導。如果朋友有人遭受性侵害，應幫助他走出傷痛，不要用異樣的眼光看待他，避免他再次受傷害。</p> <p>2. 指導學童完成學習單。</p> <p style="text-align: center;">～ 本活動結束 ～</p>	<p style="text-align: center;">學習單</p>	<p style="text-align: center;">10'</p>	<ul style="list-style-type: none"> ●能專心聆聽並認真思考。 ●能確實完成學習 	
--	--	--	--	--



STOP！性侵害

年 班 號

姓名



1. 何謂性侵害？

2. 如何保護自己遠離性侵害？

3. 性侵害對兒童生理及心理可能會造成那些影響？

4. 如何關懷受性侵害的朋友？

1. 我會寫出性侵害的情況。

2. 我會寫出避免性侵害的方式。

3. 我會寫出性侵害所造成的影響。

4. 我會寫出幫助被性侵害者的做法。

活動名稱 ➤ 我可以更好

適用年級	六年級	教學時間	40 分鐘	連結領域	綜合活動、社會、國語
設計理念	<p>現在的孩子都是容易看到別人的缺點，而不會看到自己的問題，因此想要藉由「不是我的錯」這一本書，探討教室內霸凌的現象，進而讓孩子反省自己，思考自己應該怎麼做。。</p>				
教 學 研 究					
單元目標	<p>1. 能體諒他人的處境。 2. 反省自己的言語與行為。 3. 學習與自己不同的人相處。</p>		分段能力指標	連結議題	
				<p>【人權教育】 2-3-1 瞭解人身自由權並具有自我保護的知能。</p>	
十大基本能力	<p><input checked="" type="checkbox"/>瞭解自我與發展潛能。 <input type="checkbox"/>欣賞、表現與創新。 <input type="checkbox"/>生涯規劃與終身學習。 <input checked="" type="checkbox"/>表達、溝通與分享。 <input checked="" type="checkbox"/>尊重、關懷與團隊合作。 <input type="checkbox"/>文化學習與國際瞭解。 <input type="checkbox"/>規劃、組織與實踐。 <input type="checkbox"/>運用科技與資訊。 <input type="checkbox"/>主動探索與研究。 <input checked="" type="checkbox"/>獨立思考與解決問題。</p>		分段能力指標	連結領域	
				<p>【綜合活動】 3-3-1 以合宜的態度與人相處，並能有效處理人際互動的問題。 【社會】 5-3-2 瞭解自己有權決定自我的發展，並且可能突破傳統風俗或社會制度的期待與限制。 【國語】 5-3-8-1 能理解作品中對周遭人、事、物的尊重與關懷。</p>	
教 學 準 備					
教師準備	<p>1.繪本---不是我的錯。 2.學習單。</p>			學生準備	1.

教學活動	教具	教學時間	評量重點	注意事項
<p>一、引起動機 教師帶領學生共讀繪本---不是我的錯。</p> <p>二、主要活動</p> <p>1.請學生在小組內分享看完繪本後的心得，並討論以下問題。 (1)這個事件發生的地點在哪裡？(教室、安親班) (2)這種情形，可以稱為霸凌嗎？為什麼？(可以，因為大家都欺負同一個人) (3)故事裡許多小朋友都說不是我的錯，你覺得他們的說法正確嗎？為什麼？(不正確， ①下課時間發生的事，也還是可以告訴老師。 ②看到同學在哭的時候，可以安慰他。 ③就算每個人都動手打人，自己也不可以打人。 ④每個人都打一下，那個小孩就被打了很多下，會很慘。 (4)你曾經遇過像故事裡的這種情形嗎？你做了些什麼？比較像故事裡的哪一位孩子？你現在覺得有沒有更好的做法呢？</p> <p>2.學生上台發表討論結果。 3.教師提問，學生舉手回答。 (1)你曾經說過「不是我的錯」這句話嗎？當時是什麼情形？你覺得真的不是自己的錯嗎？ (2)請你想一想，平時我們都很容易看到別人犯錯的地方，但是對於自己犯錯的部分卻不容易發現，也不想承認。請問可以用什麼方法，來幫助自己發現自己的錯呢？ ①每天反省自己做了什麼事情是不好的。 ②請自己要好的朋友提醒自己。 (3)反省自己時，除了想想自己還有什麼地方做得不好，還可以想些什麼內容呢？ ①可以想想別人做得好的部分，向對方學習。 ②自己原本就做得好的部分，以後可以繼續保持。</p> <p>3.教師總結：</p>	繪本 --- 不是我的錯	5 10 5 10 5	<p>●能專心閱讀繪本。</p> <p>●能踴躍參與討論。</p> <p>●能尊重同學的意見。</p> <p>●能專心聆聽小組分享。</p> <p>●能踴躍回答問題。</p> <p>●能認真反省。</p> <p>●能仔細聆</p>	<p>●請每位同學都要認真參與討論。</p> <p>提醒學童要尊重他人。</p>

<p>(1) 當我們在校園內看到發生霸凌事件時，如果能夠多一點勇氣，多一點雞婆，就可以讓霸凌事件不再發生。但是如果每個人都像繪本裡的小朋友一樣，認為不是我的錯，有可能下一個霸凌受害者就會是自己，因此學會如何不讓霸凌事件再次發生，以及發生時，該如何面對，都是很重要的。希望透過這次的討論，能夠讓同學有所成長。</p> <p>(2) 每個人都會有做錯事情的時候，當作錯事情時，如果能夠加以反省改進，讓自己更加進步，不會一直犯錯，這種犯錯就是屬於有意義的犯錯。唯有不斷的檢討自己的行為，見賢思齊，見不賢內自省，才能讓自己越來越好。</p> <p>三、歸納統整</p> <p>教師發下學習單，指導學生完成學習單。</p> <p>～ 本活動結束 ～</p>	學習單	5	<p>聽並認真思考。</p> <p>●能確實完成學習單。</p>	
--	-----	---	----------------------------------	--



我可以更好

年 班 號
姓名

小朋友，學習別人的長處，改進自己的缺點，才能夠讓自己越來越好。不知道小朋友平時有沒有試著反省自己呢？現在就請你試著回想一下這一週所做過的事，大家一起來反省自己，學習別人的長處吧！

(1)在本周，我覺得我表現得很好的事情是：

1.

2.

3.

(2)在本周，我看到同學表現很好，值得學習的事情是：

1.

2.

3.

(3)在本周，我覺得我可以做得更好的事情是：

1.

2.

3.

評量項目	學生自評	家長複評	教師評量
1.我會認真反省自己的行為。			
2.我能了解反省自己帶來的優點。			
3.我會試著阻止霸凌事件的發生。			
4.我會保護自己和同學。			

「家庭教育六-1」教學活動設計

設計人：

教學節數：共 3 節

教學 起訖日期		主題	超級辯一辯	適用 年級	六年級
能力指標	【健康與體育】 6-2-2 了解家庭在增進個人發展與人際關係上的重要性。			教學準備	
	【家政教育】 4-3-3 運用溝通技巧與家人分享彼此的想法與感受。			相關簡報	
月	日	節	教學重點		
		3	1. 省察發生溝通不良的原因。 2. 透過活動，體驗與學習有效溝通的方式。		
學習目標					
1. 能省察親子間溝通不良的原因。 2. 能夠同理對方的想法、尊重不同的意見。 3. 能選擇較為適當的溝通方式。					

教學指導要點	教學時間	教學資源	評量重點
【活動】辯論大賽 (一)教師將全班分為六組。 (二)教師將所收集的相關剪報，例如：因父母反對交往而偕同自殺等案例，拿出與兒童分享，討論為什麼會發生這樣不幸的事件。 【備註：教師可視各班情況與上課時間的不同，將剪報的部分替換成動畫或相關影片片段。】 (三)教師引導兒童思考：平時多與父母討論什麼事情？又最常因為什麼事而有爭執？ (四)教師將兒童所講的問題寫至黑板上，再進行票選，選出班上親子溝通最常出現問題的前三名（即辯論活動的三大主題）。例如：上網時間、交友問題、成績等。 (五)教師將六小組分成三大組，分別辯論選出的三大主題；每大組再分成「父母組」與「子女組」（可抽籤或猜拳決定）。 (六)教師說明辯論規則： 1. 每組均派 5-6 人。 2. 每人陳述時間為 30 秒，陳述內容可以是我方意見表述，或是質疑另一方。 3. 每組的最後一位為結語。 (七)請各組依據分配的「主題」與「角色」進行討論。	10' 5' 15' 10' 5' 35'	相關簡報	活動參與 口頭發表 態度評定
(八)每一主題辯論結束後，再請另外四組進行投票，選出認為較有道理	10'		

教學指導要點	教學時間	教學資源	評量重點
<p>的一方。</p> <p>(九)針對每一主題進行團體討論。</p> <p>(十)教師統整：</p> <ol style="list-style-type: none"> 1. 從剛剛的辯論活動看到什麼?(態度方面)聽到什麼?(語氣或是內容方面) 2. 為什麼同一主題，二方會有不同的意見?(造成溝通不良的原因，例如：立場不同) 3. 二方各有支持者，那要如何取得共識?(有效溝通的方式) <p>(十一)結論</p> <ol style="list-style-type: none"> 1. 了解溝通不良的原因之後，我們可以嘗試用新的方法與父母溝通。 2. 溝通過程若能發揮同理心，互相尊重，定能營造雙贏的局面。 	<p>10'</p> <p>15'</p> <p>5'</p>		

兒少保護 113 · 自在生活好快樂

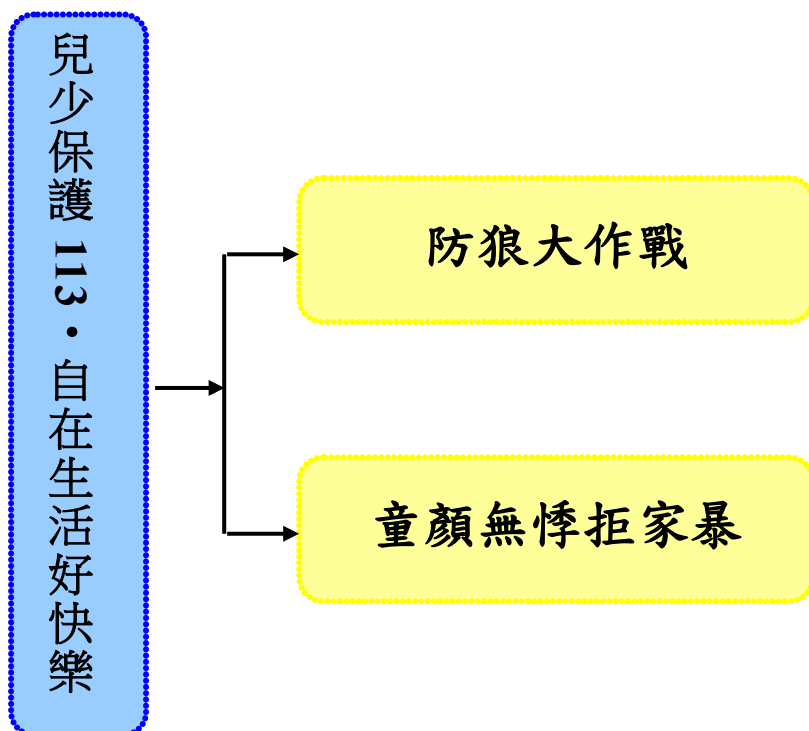
壹、設計理念

近年來，人身安全意識逐漸抬頭，內政部於 88 年開始實施民事保護令制度，以保護越來越多性侵害與家庭暴力的民眾。

為了加強落實被害人有關的權益保護措施，將家庭暴力、性侵害、兒童及少年保護等諮詢電話整合為「一一三」，婦幼保護專線，以一個電話、一個窗口，三種服務，讓人民得到服務及諮詢。

本課程配合防治性侵害及家庭暴力的主題，運用國家、政府所設計完整的網路資訊，讓學生了解及認識這個課程的種點內容，當學生或旁人遇到情況時，能都正確的處理，甚至是事前的防範等。

貳、課程架構



參、教學活動設計

主題名稱	防治性侵害 與家庭暴力	單元名稱	兒少保護 113・自在生活好快樂	適用年級	高年級
				教學節數	1 節
分段能力指標					
<p>語文</p> <p>2-3-2-1 能在聆聽過程中，有系統的歸納他人發表之內容。</p> <p>3-3-3-2 能從言論中判斷是非，並合理應對。</p> <p>3-3-4 能把握說話重點，充分溝通。</p> <p>6-3-4-2 能配合學校活動，練習寫作應用文(如：通知、公告、讀書心得、參觀報告、會議紀錄、生活公約、短篇演講稿等)。</p> <p>健康與體育</p> <p>1-2-6 解釋個人與群體對性方面之行為，表現出不同的信念與價值觀。</p> <p>5-2-1 覺察生活環境中的潛在危機並尋求協助。</p> <p>5-2-2 判斷影響個人及他人安全的因素並能進行改善。</p> <p>5-2-3 評估危險情境的可能處理方法及其結果。</p> <p>綜合活動</p> <p>2-3-4 熟悉各種社會資源與支援系統，並分享如何運用資源幫助自己與他人。</p> <p>性別平等教育</p> <p>2-3-7 同理與關懷受到性騷擾或性侵害者。</p> <p>2-3-8 認識家庭暴力對身心發展的影響。</p> <p>2-3-10 瞭解性別權益受侵犯時，可求助的管道與程序。</p> <p>家政教育</p> <p>4-3-2 運用溝通技巧與家人分享彼此的想法與感受。</p> <p>4-3-3 探索家庭生活問題及其對個人的影響。</p> <p>資訊教育</p> <p>4-3-5 能利用搜尋引擎及搜尋技巧尋找合適的網路資源</p> <p>5-3-4 能認識正確引述網路資源的方式。</p> <p>5-3-5 能認識網路資源的合理使用原則。</p>					
教學目標					
<p>一、能知道何謂性侵害和家暴。</p> <p>二、能近一步分辨其界限。</p> <p>三、若有人遭遇性侵害或家暴時，能給予安慰，並協助受害人透過正常管道群求改善。</p>					
統整相關領域					
語文 健康與體育 綜合活動 性別平等教育 家政教育 資訊教育					

教學活動	教學時間	指導要點	教學資源	評量方式	七大議題
<p>《防狼大作戰》</p> <p>準備活動： 教育部性別平等教育網站 「誰是大野狼」兒童性侵害防治教學</p> <p>一、引起動機 (一)教師提問，並請兒童自由發表： 1. 你有聽過性侵害這個名詞嗎？ 2. 你對這個名詞的了解有多少？是什麼？ 3. 是否在報章雜誌上或電視新聞上看到有關性侵害的新聞？</p> <p>二、發展活動 老師利用教育部醒別平等教育網頁，選擇「誰是大野狼」兒童性侵害防治教學部分，影片教學和講解，並請學生討論、發表。 (一)小紅帽歷險記闖關遊戲 ◎關卡一：小紅帽該怎麼辦 (二)小王子與狼媽媽 ◎關卡二：小王子該怎麼辦 (三)娃娃與叔叔 ◎關卡三：娃娃該怎麼辦 (四)潘阿姨的話</p>	<p>5'</p> <p>30'</p>	<p>老師提示，並請學生踴躍發表和分享</p> <p>老師提醒學生專心觀看，並對問題加以思考，且踴躍回答</p>	<p>黑板(板書)</p> <p>相關網站</p>	<p>上課專心度 上課參與度 口頭發表</p> <p>上課專心度 上課參與度 口頭發表</p>	<p>資訊教育 4-3-5 5-3-4 5-3-5 語文 2-3-2-1 3-3-3-2 3-3-4</p> <p>健康與體育 1-2-6 5-2-1 5-2-2 5-2-3 綜合活動 2-3-4 性別平等教育 2-3-7 2-3-8 2-3-10</p>

教學活動	教學時間	指導要點	教學資源	評量方式	七大議題
三、綜合活動 (一)請學生就影片內容和提出的問題作討論和發表。 (二)提醒學生遇到狀況時，應如何危機處理。 (三)老師將本課程的內容及重點作總結。 <第一節結束>	5'	回顧及統整本節課的教學內容		上課參與度 口頭發表	語文 2-3-2-1 3-3-3-2 3-3-4 性別平等教育 2-3-7 2-3-8 2-3-10

防治性侵害與家庭暴力 參考資料

- 衛生福利部保護服務司 <https://dep.mohw.gov.tw/DOPS/np-1282-105.html>
- 兒童性侵害防治 國民小學教師在職進修網 <http://childsafes.isu.edu.tw/>
- 臺北市家庭暴力暨性侵害防治中心 <http://www.dvsa.taipei.gov.tw/>
- 性騷擾暨性侵害防治宣導 <http://www.cute.edu.tw/~coun/cd/index-4-1-6.htm>
- 新北市家庭暴力暨性侵害防治中心 <http://www.dvp.ntpc.gov.tw>
- 現代婦女基金會 <http://www.38.org.tw/index.asp>
- 勵馨基金會 <http://www.goh.org.tw/main.asp>
- 「我是好主人」兒童性侵害防治宣導影片--內政部製作
<https://www.youtube.com/watch?v=AHsOKac87vo>
- 「誰是大野狼」兒童性侵害防治教學--內政部製作
<https://www.youtube.com/watch?v=gNndvqi1Bfk&list=PLczg0RFURF-LbExdjXJXHBI72aw9S9rPZ&index=3&t=0s>
- 家庭暴力防治網 <http://www.tapdv.tw/>
- 台灣婦女資訊網 <http://taiwan.yam.org.tw/womenweb/hvdraft/index.html>
- 台灣家庭暴力暨性犯罪處遇協會 <http://tatdvso.blogspot.tw/>

《性侵害防治小撇步》 <http://www.dvsa.taipei.gov.tw/ct.asp?xItem=1062487&ctNode=23649&mp=107041>

➤ 法律常識小提醒

16歲以下之男女，因受法律保護與規定，尚無性自主權（性意願權），故無論當事人同意與否，與16歲以下之男女發生性關係皆已觸犯刑法妨害性自主罪。

➤ 人際安全

- ◎初次見面邀約，避免單獨赴約或團體聚會之後單獨續攤的機會，並告知親友約會對象、赴約地點及預計返回時間。
- ◎保持手機暢通，隨時留意手機訊號，避免到訊號接收不良的地方。
- ◎約會時間避免太晚或太早，婉拒接受來路不明的飲料或酒類，離開位置後，飲料不再飲用。
- ◎不輕易搭乘初識之人或網友的交通工具，不讓初識之人或網友任意更改約會地點（如藉口休息或去某個地點拿東西，意圖帶到密閉空間）。
- ◎避免將幼兒及心智障礙者交由認識不深之人照顧，對於受托情形可藉由托育日記了解並溝通彼此想法。
- ◎視約會對象及場所選擇適宜的服裝赴約。認識很久的朋友或網友出現性意味的言行，要明確表達不舒服的感受與拒絕意願，並斟酌是否離開現場。
- ◎約會地點選擇公開場合或自己熟悉的地點、避免人少（如山上或郊外）、密閉空間（如KTV）或至偏僻教室、校園死角。
- ◎對於初識之人邀請幼兒或心智障礙者出外遊玩或至其家中玩耍，要斟酌彼此認識的程度，及考慮幼兒及心智障礙者的意願。
- ◎親友對特定人、物或情境有異常的身心反應或抗拒表現，可視需要與時機向親友表達心中的關切之意，適時協助陪伴處理。

➤ 行乘安全

- ◎隨身攜帶簡便防身配備（如：哨子、防狼噴霧、迷你警報器等等），以備不時之需。
- ◎透過臺北市政府警察局網站(<http://www.tcpd.taipei.gov.tw>)中的『婦女安全生活空間資訊』、『校園周邊環境安心走廊』或『治安顧慮地點』，以了解生活週遭安全動線所在。
- ◎避免清晨、夜晚單獨出入照明不佳或人煙稀少的處所（如：偏僻狹巷、地下室、公廁、停車場、公園、校園、人行地下道等等）。儘可能選擇大馬路、商店林立有人群活動的街道行走。

Taxi

- ◎利用24小時便利商店協助叫車服務或安全叫車專線：55850（手機）、0800055850，警察局、派出所亦提供安全叫車服務。
- ◎如親友送行可請親友協助記下自己將搭乘之計程車車號，或上車後電話聯絡親友，必要時請親友於下車處等候。
- ◎夜歸叫車，乘車前後以電話告知家人乘車地點、所乘之車號及司機姓名、行車路徑、預計抵達時間，使家人放心。

➤ 診療與信仰安全

醫護人員進行醫療護理行為、坊間民俗推拿整脊輔助療法或求神問卜等宗教行為進行時，避免單獨一對一待在診間或私人隱密處所，儘可能請親友陪同或主動要

求安全第三人在場。

➤ 面對性侵害情境(當下勿慌張)

◎請保持冷靜、儘可能延遲、企圖說服緩和加害者情緒(如：身體不適、月事來)，阻礙其下手。

◎避免激怒加害者，以保全性命為第一要務，伺機脫逃至人多處或向信任的親友求救。

◎必要時先將身上貴重財物交給加害者以求脫身。

◎求救時大喊「失火！」比叫救命更能吸引旁人注意目光。

◎觀察四周環境，利用身邊工具逃脫求援。(如：手機傳送求援簡訊給親友、撥打110後保持通話狀態以利警方循線追蹤營救)

➤ 1不、2要、3求助(事後因應與求助)

1.不急著清洗、如廁或更換自身衣物。不破壞現場完整性。

2.要保留相關跡證(如：留有分泌物的衛生紙、保險套、毛髮、加害者丟掉的菸蒂、案發地點或路名等等)，並至醫院急診室要求驗傷採證，要記下加害者可辨識特點、身體或隱私特徵及其身分資料。

3.求助時撥打：(1)110報案專線

(2)112手機緊急救難專線

(3)113全國保護專線

《家庭暴力對孩子的影響》

➤ 兒童所呈現的問題

1. 自尊心低
2. 以破壞性的行為來得到注意力
3. 攻擊性強、易怒、衝動
4. 被動、退縮
5. 控制慾強
6. 不良的社交技巧
7. 像小大人一樣承擔大人的責任而不易有玩樂的童心，自我封閉
8. 退縮到不成熟的行為
9. 呈現不良的自我約束
10. 作惡夢
11. 逃學
12. 呈現焦慮、沮喪
13. 過早涉及性關係
14. 有罪惡感
15. 破壞性的行為

16. 害怕犯錯、完美主義、害怕嘗試
17. 害怕做小孩，不能有噪音，不能自由玩耍

➤ 在暴力中長大的小孩最需要

1. 支持、保證和愛護
2. 可以預期的關係
3. 親子關係和日常作息的一貫性
4. 在關係中，想獲得控制力，應學習如何協調溝通的能力
5. 需要別人能敏感於他們的感受，並有必要建立正向的情緒抒解管道

➤ 暴力發生時該怎麼辦

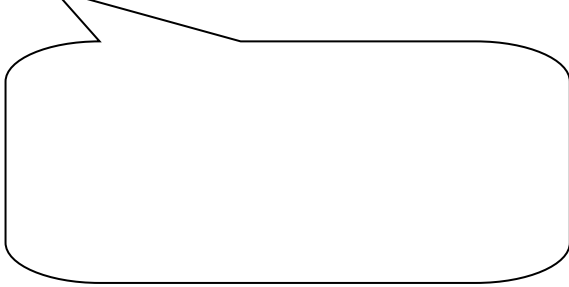
1. 勿再以言語刺激對方火上加油
2. 保護自己的頭、臉、頸、胸和腹部
3. 大叫救命，使鄰居、親人能及時趕到
4. 盡快脫逃到親友、鄰人或庇護中心
5. 110報警，使警察阻止施虐者施暴，並護送你到醫院或庇護中心
6. 驗傷拿甲種驗傷單，並以照片為證
7. 到警察局備案、作筆錄
8. 保留證物，如驗傷單、凶器、遭破壞之衣物
9. 在司法人員到達前，必需維持暴力現場原狀以留存更多的證據
10. 求助於有關機構

➤ 暴力發生後該怎麼辦

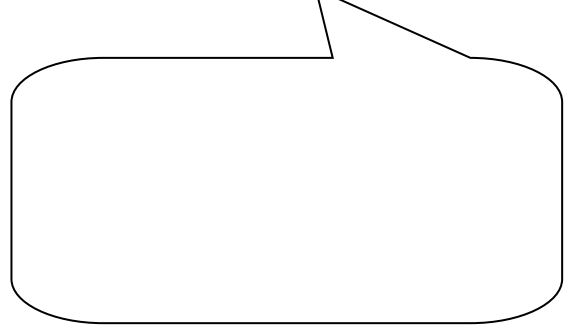
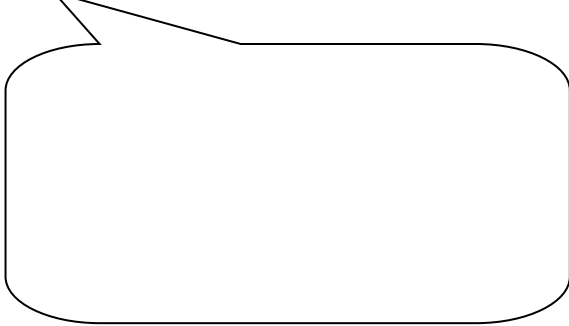
1. 撥打一一三保護專線
2. 向各縣市政府家庭暴力及性侵害防治中心求助

兒少保護113・自在生活好快樂

* 如何防範性侵害？遇到性侵害事件時該如處理？



* 如何防範家庭暴力？遇到家庭暴力事件時該如處理？



* 如果周遭的發生此類事件，你會如何協助、安慰他？

* 將新聞事件中有關性侵害或家庭暴力的新聞報導剪下來貼上。



水資源探索

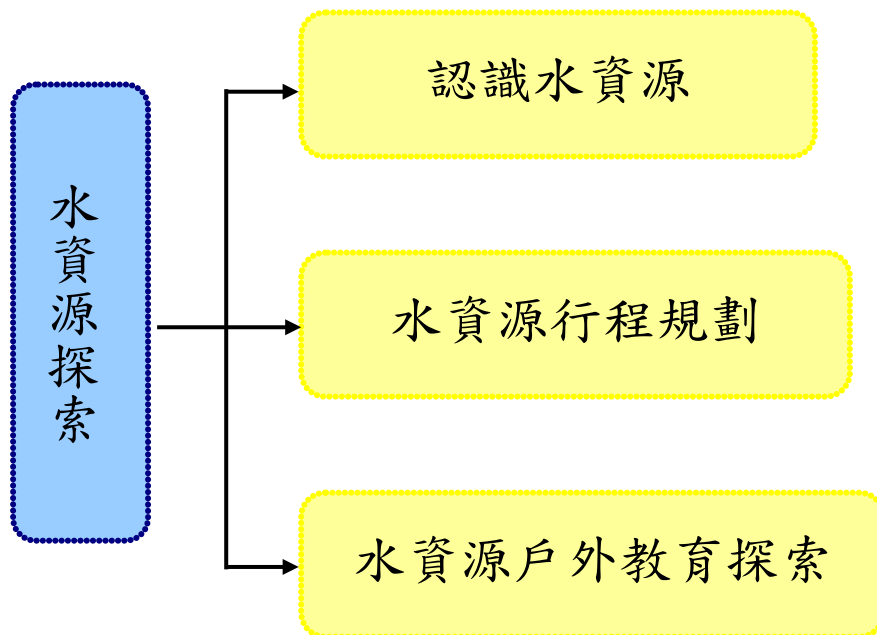
壹、設計理念

藉由水資源戶外教育教案設計，讓學生能強化與環境的連接感，養成友善環境的態度；並能從課程中，建立環境保護的觀念，在日常生活中具體實踐。課程中將以影片、行程規劃、體驗互動等方式，使學生實際了解戶外教育的內涵。

戶外教學是人類最早的教育方式，也是最自然有效的學習方法之一，但也因其歷史悠久且形式多變，多數學者認為很難探究戶外教育的確切起源（Ford, 1981; Ibrahim & Cordes, 1993；李義男，1993），不論如何，戶外教育（outdoor education）仍是最常見且內涵最廣的，因為若從一般大眾皆可理解的角度、又要能容納各種學習目標和教育哲理、且能允許最多樣的學習者參與教學等特點，則戶外教育是最能包含所有運用戶外及課室外環境進行教學的最佳名詞。本教案設計中以水資源戶外教育課程出發，強調「做中學」的理念，不是只強調「做」（doing）的過程，也同時重視「認知」（knowing），藉由戶外教育課程核心內涵營造學習者與環境互動，創造有意義與整合性的學習經驗。

本課程透過親師生共同參與水資源戶外教育課程規劃，讓學生瞭解戶外教育相關知識，透過討論分享，思考如何進行實際戶外教育活動。臺灣是一個四面環海的島國，高山面積占多數，如何帶領學生認識環境，發展社會覺知與互動的技能，培養尊重與關懷他人的情操；開啟學生的視野，涵養健康的身心，是本課程教案的目標。

貳、課程架構



參、教學活動設計

議題名稱	戶外教育	單元名稱	水資源探索	適用年級	高年級
				教學節數	7 節
學習目標					
一、能瞭解戶外教育的意涵。 二、了解各種戶外教育活動的意義與價值。 三、知道如何規劃相關戶外教育行程。 四、能藉由戶外教育活動進行省思，並能做到尊重環境。 五、能在生活中實踐戶外教育的精神，並以行動來落實。 六、能藉由戶外教育體驗實踐環境保育的理念。 七、能將戶外教育的理念與精神實踐於實際生活中。					
核心素養項目	A1 身心素質與自我精進 A2 系統思考與解決問題		核心素養具體內涵	健體-E-A1 健體-E-A2 綜-E-A1 綜-E-A2	
學習表現	【健體】 1b-III-3 對照生活情境的健康需求，尋求適用的健康技能和生活技能。 2a-III-2 覺知健康問題所造成的威脅感與嚴重性。 【綜合】 3d-III-1 實踐環境友善行動，珍惜生態資源與環境。		議題融入	【環境教育】 環 E1 參與戶外學習與自然體驗，覺知自然環境的美、平衡、與完整性。 【海洋教育】 海 E4 認識家鄉或鄰近的水域環境與產業。 【戶外教育】 戶 E1 善用教室外、戶外及校外教學，認識生活環境（自然或人為）。 戶 E2 豐富自身與環境的互動經驗，培養對生活環境的覺知與敏感，體驗與珍惜環境的好。 戶 E7 參加學校校外教學活動，認識地方環境，如生態、環保、地質、文化等的戶外學習。	
學習內容	【健體】 Ca-III-2 環境污染的來源與形式。 Ca-III-3 環保行動的參與及綠色消費概念。 【綜合】 Cd-III-2 人類對環境及生態資源的影響。 Cd-III-4 珍惜生態資源與環境保護情懷的展現。				

統整相關領域

健體、綜合

教學活動	教學時間	指導要點	教學資源	評量方式	議題融入
<p>準備活動：</p> <p>影片《地球？其實是水球？－地球日談水資源 科學大爆炸 2》</p> <p>影片《水利署專案－第一集 水資源的故事》</p> <p>影片《土水保護宣傳動畫：第 2 集 地球上，有哪些水資源？》</p> <p>一、引起動機</p> <p>(一)教師引導，說明戶外教育的意涵，並從水資源探索帶入課程重點，提示課程進度及課程規劃理念。</p> <p>(二)教師帶領學生觀賞影片《地球？其實是水球？－地球日談水資源 科學大爆炸 2》。</p> <p>(三)教師引導提問：</p> <ol style="list-style-type: none"> 1.看完影片後，對於水資源有哪些基本的認識？造成地球水資源缺乏的原因可能有哪些？ 2.在影片中，台灣貢寮的水梯田，對於環境有哪些幫助？ 3.我們平常可以做些什麼來幫助我們的水資源及環境？ 4.教師說明：今日的環境，因為氣候變遷及人類汙染的影響，我們生存的地球與環境越來越脆弱，水資源的匱乏，已成為全體人類共同面對的問題。 		<p>老師事先準備好影片，架設器材。</p> <p>老師提示：戶外教育及水資源之意義與關係。</p> <p>老師提示：從水資源教育影片中，認識水資源相關知識。</p>	<p>電腦 投影機 喇叭</p>	<p>上課參與度</p> <p>上課參與度</p> <p>口頭發表</p> <p>口頭發表</p> <p>口頭發表</p>	<p>環 E1 海 E4</p>

教學活動	教學時間	指導要點	教學資源	評量方式	議題融入
<p>二、發展活動</p> <p>(一)教師引導:從影片中我們一起來認識水資源的故事,請仔細觀看影片,看看水資源到底是什麼。</p> <p>(二)欣賞影片《水利署專案—第一集水資源的故事》及《土水保護宣傳動畫:第2集 地球上,有哪些水資源?》。</p> <p>(三)教師協助小朋友進行分組討論教學活動。</p> <ol style="list-style-type: none"> 1.問題一:剛剛影片中,地球上,有哪些水資源? 2.問題二:台灣水資源的發展,有哪些著名的開發例子?請舉例說明。 3.問題三:水資源的開發對人類有什麼幫助?另外對於環境又可能帶來哪些影響? 4.問題四:在水資源的開發中,人類應該扮演什麼樣的角色? <p>三、綜合活動</p> <p>(一)教師統整:在瞭解了水資源的內涵後,讓學生能夠知道地球中水資源的珍貴,必須我們一起用心來守護。</p> <p>(二)下節課程預告:下次上課將規劃水資源戶外教育行程,請各組回去蒐集相關資料。</p>		<p>以活潑且生活化的方式引導學生認識水資源。</p> <p>教師引導提問。</p> <p>生活中的水資源都是得來不易的,因此需要我們共同來珍惜及用心守護。</p>		<p>上課參與度</p> <p>上課參與度</p> <p>口頭發表</p> <p>口頭發表</p> <p>口頭發表</p> <p>口頭發表</p> <p>上課參與度</p>	<p>環 E1</p> <p>海 E4</p>

教學活動	教學時間	指導要點	教學資源	評量方式	議題融入
<p>準備活動：</p> <p>影片《【台灣自來水公司】點石成金-淨水污泥再利用》</p> <p>影片《你知道你一天浪費了多少水嗎？》</p> <p>影片《節省水資源》</p> <p>繪本《珍惜水資源》</p> <p>一、引起動機</p> <p>(一)教師引導：</p> <ol style="list-style-type: none"> 1.引發舊經驗，熱身討論。 2.複習上一節課認識水資源的內容。 <p>(二)教師說明：本課程將從珍惜與節約水資源出發，並透過分組討論、蒐集相關資料，來規劃水資源戶外教育行程。</p> <p>二、發展活動</p> <p>(一)欣賞影片《【台灣自來水公司】點石成金-淨水污泥再利用》、《你知道你一天浪費了多少水嗎？》及繪本《珍惜水資源》。教師引導提問。</p> <p>(二)影片及繪本欣賞後，分組進行問題討論。</p> <ol style="list-style-type: none"> 1.問題一：從影片中，可以看到水資源該如何被有效利用呢？ 2.問題二：自來水公司及淨水廠的工作有哪些？ 	280'	<p>老師提示小朋友上一節課的上課內容。</p> <p>說明水資源保護的概念與意涵。</p> <p>說明影片背景與意涵。</p> <p>鼓勵小朋友發表，各組進行討論。</p>	<p>電腦</p> <p>投影機</p> <p>喇叭</p>	<p>上課參與度</p> <p>上課參與度</p> <p>上課參與度</p> <p>口頭發表</p> <p>口頭發表</p> <p>口頭發表</p>	<p>環 E1</p> <p>海 E4</p>

教學活動	教學時間	指導要點	教學資源	評量方式	議題融入
<p>3.問題三：我們為何要珍惜水資源呢？珍惜水資源有哪些實際的做法？</p> <p>(三)在進行完上述討論後，分組針對回家蒐集到的水資源戶外教育資料進行行程規劃，最後將票選出一個最佳的規劃方案，於最後一節課實際進行戶外教育活動。</p> <p>1.各組討論擬定水資源戶外教育計畫、路線安排、行程相關配套等。(附件 2-1)</p> <p>2.想想看，這些戶外教育方案該如何有效執行，所需經費及資源有哪些？</p> <p>三、綜合活動</p> <p>(一)學生票選：全班共同票選出最佳且最有可能執行的水資源戶外教育方案。</p> <p>(二)教師統整：讓學生從所居住的地方出發，規劃相關水資源行程，並在課程的最後透過親身體驗來進行教學。</p> <p>(三)下節課程預告：下次上課將安排水資源戶外教育參訪，請學生攜帶相關物品。</p>	<p>5’</p> <p>10’</p> <p>5’</p>	<p>說明戶外教育活動規劃的意涵。</p> <p>鼓勵小朋友發表，各組進行討論。</p> <p>老師引導小朋友了解水資源戶外教育的相關內容。</p>		<p>上課參與度</p> <p>口頭發表</p> <p>口頭發表</p> <p>上課參與度</p> <p>上課參與度</p> <p>上課參與度</p>	<p>環 E1</p> <p>海 E4</p>

教學活動	教學時間	指導要點	教學資源	評量方式	議題融入
<p>準備活動： 戶外教育實施計畫(附件 2-1) 水資源戶外教育學習單(附件 3-1)</p> <p>一、引起動機 (一)教師引導說明： 1.本日活動行程說明。 2.學生集合出發。 3.交通安全說明，車程。</p> <p>二、發展活動 (一)抵達水資源環境教育園區 1.課程講師志工介紹。 2.園區環境認識及活動安全叮嚀。 (二)水資源環境教育園區參訪 1.透過參訪 OO 市水資源環境教育園區、污水處理廠，讓學員瞭解生活用水之來源、廢水處理方法、水循環體系的效益等相關水資源知識。 2.引導學員瞭解節約用水、廢水處理、污水回收利用等相關環保措施。 3.使學員建立起愛水、知水、惜水的好習慣。 4.學生討論及回饋。 (三)用餐休息、車程 (四)溼地公園參訪 1.教師講解：濕地具有保育、水質淨化、地下水補注、氣候調節、防洪蓄洪等功能。</p>		<p>老師引導說明戶外教育的內容。</p> <p>仔細聆聽相關解說。</p> <p>鼓勵學生討論及發表。</p> <p>鼓勵學生討論及發表。</p>		<p>上課參與度</p> <p>上課參與度</p> <p>上課參與度</p> <p>上課參與度</p>	<p>環 E1 海 E4 戶 E1 戶 E2 戶 E7</p>

教學活動	教學時間	指導要點	教學資源	評量方式	議題融入
<p>2.溼地踏查：藉由在溼地中實際觸摸、感受，並透過專業的志工及老師講述，了解溼地與水資源教育的關係。</p> <p>(五)車程(賦歸)。</p> <p>三、綜合活動</p> <p>(一)請小朋友完成水資源戶外教育學習單《守護水資源》(附件 3-1)。</p> <p>(二)教師統整：教師總結說明水資源戶外教育的理念，並請同學們思考並分享從本堂課程中所獲得的知識及體驗到的經驗，從每個人自己做起，守護我們的環境以及得來不易的水資源。</p> <p><本節課程實際執行約需一日的時間，教學時間部分由任課老師自行彈性調整></p>		<p>老師指導小朋友完成戶外教育學習單《守護水資源》。</p> <p>鼓勵小朋友發表與省思。</p>		<p>上課參與度 完成學習單 口頭發表</p>	<p>環 E1 海 E4 戶 E1 戶 E2 戶 E7</p>

資料來源

順序	網站名稱 \ 教材	來源	參考資料
1	經濟部水利署南區水資源局	https://www.wrasb.gov.tw/CustomPage/WaterDispatch.aspx?no=21&pno=index	
2	關渡自然公園	https://gd-park.org.tw/page/5093	
3	節約用水資訊網	https://www.wcis.org.tw/	
4	美景匯集 全台 10 大濕地	https://www.travelking.com.tw/news/2014/august/wetland.html	
5	台灣濕地網	https://wetland.e-info.org.tw/	
6	地球？其實是水球？－地球日談水資源 科學大爆炸 2	https://www.youtube.com/watch?v=id-KOHgzh2k	
7	水利署專案－第一集 水資源的故事	https://www.youtube.com/watch?v=pNoIM_ntBOW&list=PLacHyKp_0Ezo5XZ808HHiOQvpeqWw11sp&index=8	
8	土水保護宣傳動畫：第 2 集 地球上，有哪些水資源？	https://www.youtube.com/watch?v=RzSKi3wdeso&list=PLacHyKp_0Ezo5XZ808HHiOQvpeqWw11sp&index=2	
9	【台灣自來水公司】點石成金-淨水污泥再利用	https://www.youtube.com/watch?v=xDOiAZQu2fc	
10	你知道你一天浪費了多少水嗎？	https://www.youtube.com/watch?v=1KCP6TgQWLE&list=PLacHyKp_0Ezo5XZ808HHiOQvpeqWw11sp	
11	節省水資源	https://www.youtube.com/watch?v=7__H7ea1nMc&list=PLacHyKp_0Ezo5XZ808HHiOQvpeqWw11sp&index=3	
12	《珍惜水資源》繪本	https://e-info.org.tw/node/92442	
13	教育部數位教學資源入口網	https://isp.moe.edu.tw/	

00 市 00 區 00 國民小學 107 學年度
0 年 0 班戶外教育實施計畫

一、依據

1. 國民中小學辦理戶外教育實施原則。
2. 00 市高級中等以下學校校外教學活動實施要點。

二、目的

1. _____。
2. _____。
3. _____。

三、參加對象及人數

1. 隨隊教師 _____ 人。
2. 參加學生預計 _____ 人。

四、活動時間及預定行程

1. 啟程時間 _____ 年 _____ 月 _____ 日(星期 _____) _____ :00

返校時間 _____ 年 _____ 月 _____ 日(星期 _____) _____ :00

3. 行程地點預計： _____
_____。

五、預計費用每人新台幣 _____ 元 餐費(_____元) 車資(_____元)

承辦教師：

主任：

校長：

水資源戶外教育學習單《守護水資源》

_____年_____班_____號 姓名_____

水資源需要大家一同來守護，藉由這次的戶外教育，我們也一起探索了許多關於水資源的知識，也實地體驗了濕地生態，現在，讓我們一起完成這份學習單吧！

戶外教育行程

我今天參訪的地點有：_____

_____。

心得感想

_____。

畫出今天印象最深刻…



防災逗陣來

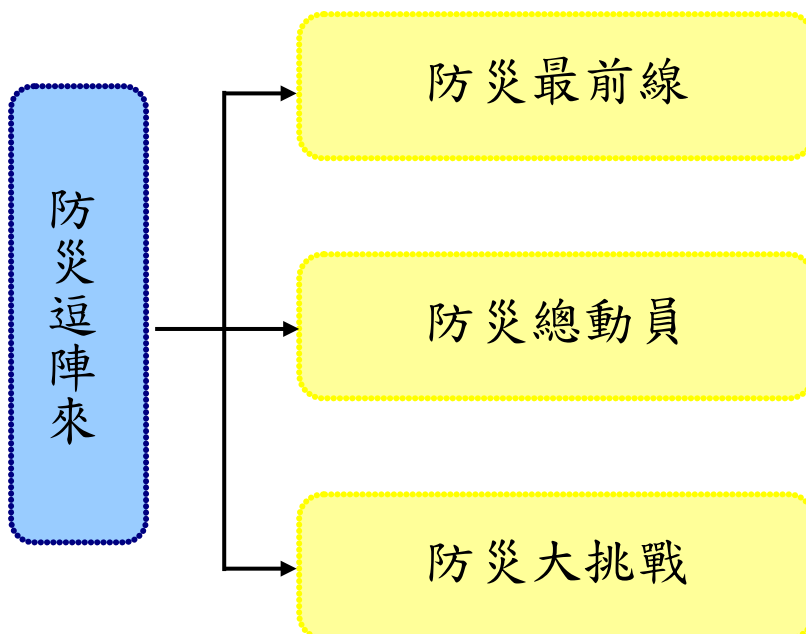
壹、設計理念

避免災害發生，除了要有正確的防災觀念外，更要有嚴正與謹慎的態度，平時多充實與生活相關的防災知識，並確實落實防災工作，方能避免災害的發生。

俗話說：預防重於治療，一語道破遠離災害的最佳方法。所有的災害均可透過完善的預防工作來降低災害發生的機率，如何做好各項災害防治工作？以及一旦災害仍不幸發生，如何在災害現場自我保護？是本課程的目的。

希望透過課程活動，能學生認識台灣地區常見的災害，並了解各項災害的預防工作與逃生急救的方法，以及面對災害防治工作的正確態度。

貳、課程架構



參、教學活動設計

主題名稱	防災教育	單元名稱	防災逗陣來	適用年級 教學節數	高年級 1 節
教學目標					
<p>一、能在日常作到各種災害的預防。</p> <p>二、能認識各種災害類型。</p> <p>三、知道準備緊急逃生包的內容及重要性。</p>					
核心素養項目	A1 身心素質與自我精進 A2 系統思考與解決問題		核心素養 具體內涵	綜-E-A1 健-E-A2	
學習表現	<p>【綜合】 3a-III-1 辨識周遭環境的潛藏危機，運用各項資源或策略化解危機。</p> <p>【健體】 3b-III-4 能於不同的生活情境中，運用生活技能。</p>		議題融入	<p>【防災教育】 防 E1 災害的種類包含洪水、颱風、土石流、乾旱…。 防 E2 臺灣地理位置、地質狀況、與生態環境與災害緊密相關。 防 E4 防災學校、防災社區、防災地圖、災害潛勢、及災害預警的內涵。 防 E5 不同災害發生時的適當避難行為。 防 E9 協助家人定期檢查急救包及防災器材的期限。</p>	
學習內容	<p>【綜合】 Ca-III-2 辨識環境潛藏危機的方法。</p> <p>【健體】 Ba-III-4 緊急救護系統資訊與突發事故的處理方法。</p>				

統整相關領域

健體
綜合活動
環境教育
資訊教育

教學活動	教學時間	指導要點	教學資源	評量方式	議題融入
<p>《防災最前線》</p> <p>準備活動：</p> <ul style="list-style-type: none"> ➢ 準備一些有關各種災害的圖片 ➢ 相關資源的網站(見參考資料) <p>一、引起動機</p> <ul style="list-style-type: none"> ➢ 你知道在生活日常當中會(可能)遇到那些災害？ ➢ 你會從那些地方得到相關訊息？ ➢ 你知道它們是怎麼發生的嗎？ <p>二、發展活動</p> <ul style="list-style-type: none"> ➢ 老師利用相關網站解說各種災害會發生的原因，發生的情況和如何避免災害的發生 <ul style="list-style-type: none"> ● 颱風 ● 火災 ● 地震 ● 水災 ● 土石流 ➢ 當災害發生時，應當如何面對及處理(參考參考資料) <p>三、綜合活動</p> <p>總結各種危難對人類造成的傷害，平時應該如何避免，以及遇到時該如何為擊出理事很重要的。</p>	<p>5'</p> <p>15'</p> <p>15'</p> <p>5'</p>	<p>引導學生的先備知識</p> <p>利用相關網站及參考資料輔助教學</p> <p>老師可假設情境，讓學生發表</p>	<p>相關網站</p> <p>參考資料</p>	<p>口頭發表 上課參與度</p> <p>口頭發表 上課參與度</p>	<p>防 E1</p> <p>防 E2</p>

參考資料

- 內政部消防署 <https://www.nfa.gov.tw/cht/index.php>
- 經濟部水利署防災資訊教育服務網 <http://fhy.wra.gov.tw/fhy/>
- 中央氣象局 <https://www.cwb.gov.tw/V7/index.htm>
- 台北市政府消防局 <https://www.119.gov.taipei/>
- 土石流防災資訊網 <https://246.swcb.gov.tw/v2016/>
- 土石流防災親子網 http://246kids.swcb.gov.tw/views/experience_car.aspx
- 高雄港務消防隊 <https://www.khfb.gov.tw/>

防災須知



地震



內政部消防署
www.nfa.gov.tw

- 一、平時備妥「緊急避難包」，放置於隨手可拿到的地方。
- 二、地震時務必保持冷靜，確保自身安全，尤其注意上方掉落物。
- 三、地震劇烈搖晃時，先躲在堅固桌子下方或主要柱子旁。
- 四、地震時不要躲在燈具下方、櫥櫃或冰箱旁邊。
- 五、使用中的火源請立即關閉，地震暫停時，打開鐵門逃生。
- 六、切勿搭乘電梯，要利用樓梯逃生。
- 七、立即跑到空曠處，並遠離招牌、樹木、建築物、電線桿。
- 八、開車時遇到地震，不可緊急剎車或變換車道，而要減速停靠路邊。
- 九、在公共場所遇到地震，務必保持冷靜，聽從廣播引導，不可驚慌推擠。
- 十、如在大型體育館、演講廳或戲院中，先暫時躲在座位下，等搖晃停止時再離開。
- 十一、地震之後，檢查瓦斯、水、電等開關，如有瓦斯洩漏，應輕輕打開窗戶，立即離開建築物並通報瓦斯公司。
- 十二、隨時收聽電視台或電台之正確震災災情消息，不要聽信謠言。



防災須知




火災



內政部消防署
www.nfa.gov.tw



- 一、火災發生時，應保持冷靜鎮定，立即通知周圍人員，並且撥打119報案。報案時，應告知火災正確地址、人員所在樓層位置，以及有無人員受困。
- 二、進入公共場所應先留意避難路線，確保兩方向避難出口位置。
- 三、請勿讓身心障礙者、兒童單獨留在家中；火災發生時，應協助他們及早避難。
- 四、緊急出入口、緊急避難梯間等處所，請勿堆放雜物，妨礙人員逃生。
- 五、逃生過程到火場濃煙時，請勿強行穿越。逃生受阻請退回相對安全區，關門並用衣物塞緊門縫等待救援。
- 六、避難時不要牽掛本身衣著與家中財物，及早爭取避難時間，最後離開的人，應關閉大門，以免火勢延燒。
- 七、使用瓦斯爐具不慎引起火災時，應立即關閉瓦斯，並用鍋蓋或溼布覆蓋滅火。
- 八、一般火災可用水滅火；如為油類及化學物品引起，不可用水，應用乾粉、二氧化碳等滅火器滅火。
- 九、使用滅火器時，應站在上風處，先拔插梢，噴嘴直接朝向火源底部噴灑藥劑，但是萬一火勢擴大無法撲滅時，應立即進行避難。
- 十、預防火災，請勿在床上吸煙；打火機要收到家中幼童拿不到的地方；電線插座不可插上太多插頭，插座要經常清除灰塵。



防災須知



土石流



內政部消防署
www.nfa.gov.tw

- 一、居住在土石流災害潛勢區域內的民眾，當氣象局發布颱風警報後，要隨時注意颱風最新動態，隨時配合村里長、警察、消防人員的指示，離開家園疏散。
- 二、當預測雨量大於土石流警戒雨量時，政府會發布黃色土石流警戒訊息，通知並勸告當地居民或遊客，立即疏散避難。
- 三、當實際雨量大於土石流警戒雨量時，政府會發布紅色土石流警戒訊息，並強制當地居民撤離安置。
- 四、接到村里長、消防人員、警察人員等通知時，請聽從其指示前往指定處所避難，或投靠親友避難。
- 五、土石流警戒訊息發布後，應優先協助老人、孕婦、行動不便者、慢性病患等，提早疏散避難。
- 六、疏散避難時，請按照事先規劃的路線前往避難處所；如果道路或橋梁發生坍塌、斷裂或淹水時，切勿強行通過。
- 七、前往避難收容所之際，請留意家人或鄰居是否全數到齊。
- 八、到達避難收容所安置後，請勿牽掛家中的家畜、財物，而隨意自行返家。
- 九、平時就應該熟悉指定避難處所及避難路線，並配合政府的防災演習實際走過一遍。
- 十、查詢土石流即時訊息，可上行政院農委會水土保持局網站：

<http://246.swcb.gov.tw/default-2.asp>



防災須知



颱風洪水



內政部消防署
www.nfa.gov.tw

- 一、颱風警報發布後，要隨時注意颱風最新動態的訊息，做好事前防範工作，例如固定廣告看板、陽台盆栽，或準備沙包。
- 二、颱風可能導致停水、停電，請預先儲備清水、乾糧、手電筒、電池，並檢查緊急發電機是否正常。
- 三、低窪地區民眾，請預先做好避難疏散的準備，一旦颱風侵襲，請配合村里長、警察、消防人員之指示，前往臨時避難處所。
- 四、家中備有防水閘門者，應於颱風來臨前以正確方式安裝好防水閘門。
- 五、颱風警報發布後，登山者應立即折返下山，或儘速尋覓安全處所避難，並以電話告知親友自己的避難狀況。
- 六、颱風期間請勿到海邊或河邊，從事觀潮、戲水、釣魚、溯溪等戶外活動。
- 七、颱風侵襲時，儘量避免外出；不得已外出時，請小心廣告招牌、大型鷹架等掉落物，以及行道樹、電線桿之傾倒。
- 八、車子通過地下道時，請特別留意積水高度，勿強行通過，以免車子拋錨。
- 九、行車遇到強風暴雨時，請減速慢行，或是停在安全處所暫時避難，並開警示車燈。
- 十、颱風警報解除後，往往伴隨著豪大雨，請勿輕易外出巡視農田設施、漁業養殖場。





緊急避難包

緊急避難包應放置於家中及工作場所隨手可拿到的地方。
避難包內的必需品，應隨時檢查更新，至少每半年1次。
必需品內容如下：



緊急避難包必需品

1. 礦泉水
2. 食物(餅乾、泡麵、巧克力、罐頭)
3. 證件影本(如身分證、健保卡等)
4. 若干現金
5. 急救用品、常用藥
6. 粗棉手套
7. 手電筒、收音機、電池
8. 禦寒衣物、內衣褲
9. 小毛毯
10. 輕便型雨衣
11. 暖暖包
12. 面紙、毛巾、口罩
13. 文具用品(筆記本、筆)
14. 備份鑰匙
15. 瑞士刀、哨子

有小孩的家庭應準備

1. 奶粉
2. 紙尿褲
3. 奶瓶



提醒您：逃生避難時，一定要穿鞋及戴上安全帽，並記得攜帶緊急避難包。



防災逗陣來

◎你曾經聽過的災害有哪些？

◎哪些是緊急避難包內的必需品，請在□內打✓

- 礦泉水 食物(餅乾、泡麵、巧克力、罐頭)
- 證件影本(身分證、健保卡等) 若干現金 電動玩具
- 急救用品、常用藥 遙控車 籃球 粗棉手套
- 故事書 手電筒、收音機、電池 禦寒衣物、內衣褲
- 枕頭 輕便雨衣 口香糖 暖暖包
- 鏡子 面紙、毛巾、口罩 文具用品(記事簿、筆)
- 備份鑰匙 玩具 沐浴乳、洗髮精 牙刷、牙膏
- 瑞士刀、哨子

◎剪下一則災害的相關簡報

活動名稱 ➤ 破除刻板印象

適用年級	六年級	教學時間	80 分鐘	連結領域	綜合活動、健康與體育
設計理念	藉由本活動，讓學生覺察到性別刻板印象的嚴重性，也希望學生能夠敏銳的覺察到各種媒體也在我們不知不覺中傳遞著性別刻板印象。另外希望透過介紹相關法規，讓學生知道當權益受損時的求助管道，將來可以努力爭取自己的權益。				
教 學 研 究					
單元目標	1. 察覺性別刻板印象。 2. 解讀媒體傳遞的性別刻板印象。 3. 認識性別平等工作法、性騷擾防治法。		分段能力指標	性別平等教育	
				3-3-1 解讀各種媒體所傳遞的性別刻板化。 2-3-10 瞭解性別權益受侵犯時，可求助的管道與程序。	
十大基本能力	<input type="checkbox"/> 瞭解自我與發展潛能。 <input type="checkbox"/> 欣賞、表現與創新。 <input type="checkbox"/> 生涯規畫與終身學習。 <input checked="" type="checkbox"/> 表達、溝通與分享。 <input checked="" type="checkbox"/> 尊重、關懷與團隊合作。 <input type="checkbox"/> 文化學習與國際瞭解。 <input type="checkbox"/> 規畫、組織與實踐。 <input type="checkbox"/> 運用科技與資訊。 <input checked="" type="checkbox"/> 主動探索與研究。 <input checked="" type="checkbox"/> 獨立思考與解決問題。			連結領域	
				【綜合活動】 2-3-4 熟悉各種社會資源與支援系統，並分享如何運用資源幫助自己與他人。 【健康與體育】 1-2-5 檢視兩性固有的印象及其對兩性發展的影響。	
教 學 準 備					
教師準備	1. A4 紙張。 2. 學習單。 3. 解謎性騷擾 https://www.youtube.com/watch?v=2bNhIH6zei0 4. 性別平等工作法、性騷擾防治法簡報。		學生準備		

教學活動	教具	教學時間	評量重點	注意事項
<p>一、引起動機</p> <ol style="list-style-type: none"> 1.請學生將 A4 紙摺成左右兩部分，聽完老師的描述後，將描述的人物畫下來。 2.教師描述人物，請同學在紙張的左半部畫下第一個人的樣子，在右半部畫下第二個人的樣子。： (1)有一個人在開車回家的路上，他輕鬆地聽著音樂，享受著下班後的輕鬆時光，忽然間，一輛摩托車衝了出來，他嚇了一大跳，趕快踩下煞車，還好反應夠迅速，並沒有撞上摩托車，但是仍然留下了長長的煞車痕跡。 (2)他正在整理家裡，等小孩回家後，他就要開始忙碌了。他開始忙著煮飯、陪小孩寫功課、訂正作業、叮嚀孩子們趕快洗澡，等全家人吃完晚飯，還要洗碗、削水果，等到小孩都睡了，才是他休息的時間。 	A4 紙張		<ul style="list-style-type: none"> ●能專心聆聽。 ●能用心畫圖。 	<ul style="list-style-type: none"> ●提醒學生專心聆聽才有辦法畫圖。
<p>二、主要活動</p> <p>(一)性別刻板印象</p> <ol style="list-style-type: none"> 1.教師收回學生作品後，公開呈現作品，並統計關於這兩個敘述畫出男生和女生的比例。 2.教師說明，由統計資料可以發現大多數的人對於第一個敘述都是畫成男生，第二個敘述都是畫成女生。請學生思考老師的敘述中並沒有提及性別，為什麼會出現這種結果？請學生舉手回答。 3.教師說明其實現在許多女生也會開車，也有上班，因此第一個敘述的對象也有可能是女生；而第二個敘述中，其實男生也可以在家做家事、煮飯、陪小孩寫功課，並不一定是女生。可見我們也都存有性別刻板印象。 4.教師說明，其實在我們常見的電視廣告及連續劇中，也存有類似的情形，請學生回家找找看，有哪些具有性別刻板印象的廣告或是連續劇，將這些資料記錄在學習單上，於下次上課時帶來討論。 	學習單	80	<ul style="list-style-type: none"> ●能察覺自己也有性別刻板印象。 ●能專心聆聽。 ●能完成學習單。 	<ul style="list-style-type: none"> ●請學生協助統計。 ●請每位同學回家蒐集資料。

- 5.請學生於小組內討論自己在學習單上所紀錄的媒體是否真的有性別刻板印象，並統計什麼類型的刻板印象最多。
- 6.各小組上台報告該組討論結果。
- 7.教師播放廣告內容，讓學生尋找具有什麼的刻板印象。
 - (1)調味料廣告都是女性在煮飯。
 - (2)車輛廣告大多是男性為主角。
 - (3)油切飲料都是主打會讓女性身材變好。
 - (4)線上遊戲的廣告都是找身材很好的女性當主角。
 - (5)辛苦工作的都是男性。(提神飲料的廣告)
- 8.教師說明不只是廣告會出現這些性別刻板印象，有時連新聞或是政府機關的廣告也會出現類似的情形。像是 2013 年的時候，台北市勞保局在台北捷運刊登的廣告就備受批評。請同學們說看看為什麼這則廣告會被說是違反性別平等。



- 9.教師提醒學生有些時候性別刻板印象是我們不自覺就已經記住的，就像一開始的畫圖活動，當我們沒有特別留意時，就會呈現出性別刻板印象，而這種情形正是因為我們已經被身邊的各種媒體或是資訊洗腦了，想要改善這種情形，就必須靠自己特別有意識地去思考。

- 能參與討論。

- 能找出影片中所含的性別刻板印象。

- 能說出違反性別平等的要素。

- 能專心聆聽。

- 提醒學童專心觀看各組表演，並思考哪些性別刻板印象。

- 引導學童瞭解對於性別刻板印象要有所自覺。

<p>(二)權益受損怎麼辦</p> <p>1.請學生思考並舉手發表。什麼時候可能會因為性別的問題導致自己的權益受損。</p> <p>(1)遇到性騷擾或性侵害，人身自主權受損。</p> <p>(2)因為性別問題不被錄取，工作權受損。</p> <p>(3)同工不同酬，領到的薪水不同，財產權受損。</p> <p>2.教師說明政府為了保護我們不會因為性別而導致權利受損，因此訂定了許多相關法規，例如遇到性騷擾可以依據性騷擾防止法提出申訴，而工作上的問題則有性別工作平等法，另外關於教育的部分，不論男女都受到國民教育法的保障，都要接受九年的國民教育。</p> <p>3.教師播放解迷性騷擾。</p> <p>4.教師利用簡報介紹性騷擾防治法。</p> <p>(1)在學校遇到性騷擾或性侵害，可以向班級導師、輔導老師告知，老師們將會通報學務處，學務處受理後，將會組織性騷擾防治委員會開始調查。</p> <p>(2)如果事情發生的當下不敢說出來，只要在事件發生後的一年提出申訴，就會被受理，但是如果超過一年就不行了。</p> <p>(3)如果已經成年了，遇到相關事件時，可以向警察報案，或是直接向加害人所屬機關、部隊、學校、機構、僱用人或直轄市、縣(市)主管機關申訴。</p> <p>(4)對別人性騷擾(包含語言和肢體)，處新臺幣一萬元以上十萬元以下罰鍰。</p> <p>(5)意圖性騷擾，乘人不及抗拒而為親吻、擁抱或觸摸其臀部、胸部或其他身體隱私處之行為者，處二年以下有期徒刑、拘役或科或併科新臺幣十萬元以下罰金。前項之罪，須告訴乃論。</p> <p>4.教師利用簡報介紹性別平等工作法。</p> <p>(1)雇主不可以因為性別而拒絕僱用。</p> <p>(2)雇主提供的福利或薪資不得因性別而有所差異。</p> <p>(3)懷孕時，雇主應該給予產檢假。生產前後要給予產假。</p> <p>(4)雇主違反性別工作平等法時，可以向地方</p>	<p>解 迷 性 騷 擾 影 片 性 騷 擾 防 治 法 簡 報。</p> <p>性 別 平 等 工 作 法 簡 報</p>		<ul style="list-style-type: none"> ●能說出權益受損的情形。 ●能專心觀看影片。 ●能專心聆聽。 ●能確實完成學習單。 ●能仔細聆聽。 	<ul style="list-style-type: none"> ●引導學童認識性騷擾。
--	--	--	---	---

主管機關申訴(在台南市為台南市政府勞工局)。

(5)違反不同法規會被處以不同的罰鍰，最高為 150 萬。

5. 學生完成學習單。

三、歸納統整

賓果遊戲。由教師提問上課內容，學生搶答，回答正確者可挑選一個號碼，最快連成一線者，即為獲勝。

～ 本活動結束 ～

學習單

●能完成學習單。

●能回答出正確的答
案。

●提醒學生進行遊戲須遵守規則。



破除刻板印象

年 班 號
姓名

小朋友，聽完老師的敘述後，你是否跟大多數的人一樣，第一個敘述畫出男生，第二個敘述畫出女生呢？為什麼會這樣？這讓你發現什麼事情呢？

我發現

小朋友，請你回家找一找，在我們身邊的媒體，是否對性別存有刻板印象呢？仔細想想，這些事情一定要男生(女生)才能做嗎？請把這些具有刻板印象的媒體及內容記錄下來。

媒體來源(如電視廣告、連續劇.....)	內容	我認為是性別刻板印象的地方

評 量 項 目	學生自評	家長複評	教師評量
1.察覺自己有時也會有性別刻板印象。			
2.能找出媒體所傳遞的性別刻板印象。			
3.能試著破除性別刻板印象。			



權益不受損

年 班 號
姓名

小朋友，學完了這個單元，你對於性騷擾以及自己的權益，是不是有更深入的了解呢？下列是一些有關性騷擾的敘述，正確的請你打✓，錯誤的請打✕。

- () 1.只有女生會被騷擾，男生不會。
- () 2.任何社會經濟地位的人，都有可能做出性騷擾的行為。
- () 3.遇到性騷擾時，最好忍耐，不要說出來。
- () 4.做出性騷擾行為的人，最重可能處以 10 萬元以下罰鍰。
- () 5.性騷擾是告訴乃論，而且必須在一年內向主管機關提出申訴才有用。
- () 6.只有實際上接觸到身體，才構成性騷擾的行為。
- () 7.一定是被騷擾的人穿著暴露，才會讓人想騷擾他。
- () 8. 在學校遇到性騷擾時，可以告訴學校的老師，由學務處協助調查。

小朋友，現在政府已經訂定了性別工作平等法來保障我們工作時的權益，老闆是不能夠因為性別而有差別待遇的，你千萬不要讓自己的權益睡著囉！請你找找看，下列哪些老闆說的話是合理的請畫○，不合理的請打✕。

- () 1.你是女員工，力氣比較小，所以我只能給你一半的薪水。
- () 2.我們這個工作要穿女僕裝，你是男生，所以我不能錄取你。
- () 3.懷孕期間，你有 5 天的產檢假，可以請假去做產檢，我不會扣你的薪水，你放心吧！
- () 4.只要你的工作能力夠強，做事夠細心，我一樣會錄取你，跟你的性別無關，不用擔心。
- () 5.在你的產假期間，我還要花錢找人來做你的工作，這樣我太不划算了，你乾脆辭職吧！

評 量 項 目	學生自評	家長複評	教師評量
1.對於性騷擾有正確的觀念。			
2.能明白自己所擁有的權利，不會因為性別受到限制。			

活動名稱 ➡ 愛海行動

適用年級	六年級	教學時間	40 分鐘	連結領域	社會、健康與體育、綜合活動
設計理念	<p>地球百分七十是大海，且大海孕育無窮的生命，也富含許多珍貴的資源，但因人類文明發展，現在沙灘上常見到各類塑膠製品，或是誤食而死的海洋生物，不僅海洋美景不再，海洋生物也受到嚴重的生命威脅，因此海洋保護工作已刻不容緩。本活動先讓學童了解海洋的功能，知道人類與海洋關係密切，並了解台灣更是與海洋密不可分，也從海洋污染的相關資料中了解到當前海洋所面臨的嚴重問題，從中了解海洋保護的做法，期望能為海洋盡心力。</p>				
教 學 研 究					
單元目標	1.了解海洋的功能。 2.知道海洋與人類的關係。 3.知道台灣與海洋的關係。 4.了解海洋所面臨的污染與危機。 5.知道海洋保護的做法，並在生活中落實。	分段能力指標	環境教育		
			2-3-1 瞭解基本的生態原則，以及人類與自然和諧共生的關係。 2-3-3 認識全球性的環境議題及其對人類社會的影響，並瞭解相關的解決對策。 3-3-1 關切人類行為對環境的衝擊，進而建立環境友善的生活與消費觀念。 4-3-1 能藉由各種媒介探究國內外環境問題，並歸納其發生的可能原因。		
十大基本能力	<input type="checkbox"/> 瞭解自我與發展潛能。 <input type="checkbox"/> 欣賞、表現與創新。 <input type="checkbox"/> 生涯規劃與終身學習。 <input type="checkbox"/> 表達、溝通與分享。 <input type="checkbox"/> 尊重、關懷與團隊合作。 <input type="checkbox"/> 文化學習與國際瞭解。 <input type="checkbox"/> 規劃、組織與實踐。 <input type="checkbox"/> 運用科技與資訊。 <input type="checkbox"/> 主動探索與研究。 <input type="checkbox"/> 獨立思考與解決問題。	分段能力指標	連結領域		
			【社會】 1-3-10 舉例說明地方或區域環境變遷所引發的環境破壞，並提出可能的解決方法。 【健康與體育】 7-3-4 分析人類行為如何改變全球環境，並探討環境改變對人類健康的影響。 【綜合活動】 4-3-2 探討環境的改變與破壞可能帶來的危險，討論如何保護或改善環境。		
教 學 準 備					
教師準備	1.世界地圖。 2.搜尋美麗海洋、海洋污染的相關影片，並蒐集海洋議題的相關報導。 3.學習單。		學生準備	1.蒐集有關海洋污染的相關資料。	

教學活動	教具	教學時間	評量重點	注意事項
<p>*課前準備</p> <ol style="list-style-type: none"> 1.教師上網搜尋美麗海洋、海洋汙染的相關影片，並蒐集海洋議題的相關報導。 2.請學童於課前先蒐集有關海洋汙染的相關資料。 <p>一、引起動機</p> <p>教師播放美麗海洋的相關影片，讓學童認識美麗又神祕的海洋世界，並說明大海充滿各種奇妙的生物，並詢問學童大海除了美以外，也提供我們很多不同的資源，人類也不能離開海洋。</p> <p>二、主要活動</p> <ol style="list-style-type: none"> 1.教師展示世界地圖說明海洋表面積約占地球百分之七十，占重要的地位，是地球生命的起源，並引導說明海洋的功能： <ol style="list-style-type: none"> (1)提供各類食物：如魚、蝦、貝類、海草、鹽…，是人類的蛋白質、食物的來源。 (2)孕育能源：如蘊藏豐富石油能源，近年潮汐、風力等再生能源也備受矚目。 (3)調節全球的氣溫。 (4)提供觀光資源：海洋景觀提供許多國家發展觀光。 (5)方便交通運輸：海洋四通八達連結世界各國，在運輸非常方便。 (6)提供天然屏障：提供國防軍略上優越的條件。 2.教師引導學童從食衣住行育樂方面討論人與海洋的關係，從討論中，引導學童發現人與海洋關係密切，生活中有許多地方都與海洋有相關性。 3.教師引導說明台灣四面環海，海洋對台灣更是重要，請學童分組討論台灣在海洋的發展，教師再統整說明： <ol style="list-style-type: none"> (1)漁業發展：如近海漁業、遠洋漁業、養殖漁業…。 	<p>海 洋 影 片</p> <p>世 界 地 圖</p>	<p>6'</p> <p>30'</p>	<ul style="list-style-type: none"> ●能專心觀賞影片。 ●能專心聆聽。 ●能專心聆聽。 ●能認真參與討論。 ●能踴躍發表自己的想法。 ●能認真參與討論。 ●能專心聆聽。 	<ul style="list-style-type: none"> ●提醒學童回家用心搜尋資料。 ●教師可上網搜尋世界地圖。 ●請學童從生活經驗思考。 ●請每位同學都要認真參與討論。

<p>(2)海洋觀光：如賞鯨觀光、海水浴場…。</p> <p>(3)海洋運輸。</p> <p>(4)海洋食物。</p> <p>(5)軍事發展。</p> <p>三、歸納統整</p> <p>臺灣因所處的位置關係，有許多特別的海洋景觀與地形，同時也擁有許多海洋資源，值得我們重視與珍惜，身在台灣的我們，要更了解海洋對我們的重要，進而關心海洋。</p> <p style="text-align: center;">～ 第一節結束 ～</p>		4'	<ul style="list-style-type: none"> ●能仔細聆聽並認真思考。 	
<p>一、引起動機</p> <p>教師播放海洋污染的相關影片，引導說明海洋污染已經超乎我們想像的嚴重，例如海洋垃圾、油污使海洋生物加速死亡、人類濫捕使海洋資源快速減少、人類亂排污水使海洋污染日趨嚴重。</p>	海 洋 污 染 影 片	5'	<ul style="list-style-type: none"> ●能認真觀賞影片。 	<ul style="list-style-type: none"> ●提醒學童專心觀看影片，思考海洋污染的嚴重性。
<p>二、主要活動</p> <p>1.請學童上台分享所蒐集的海洋污染的資料，例如塑膠寄居蟹、白海豚滅絕、海洋垃圾佈滿沙灘、海龜誤食塑膠袋…。教師總結說明海洋污染有大部分來自於人類無止境的破壞環境所造成，且海洋污染正在世界各地發生，人類應該正視此議題，設法解決污染，保護好海洋。</p> <p>2.教師引導說明海洋污染的主要原因：</p> <p>(1)人為環境污染：如亂排廢水、亂丟垃圾…。</p> <p>(2)過度捕撈魚獲：如利用拖曳網捕捉大小魚…。</p> <p>(3)過度開發：如開發海港，破壞海洋生物棲息地…。</p> <p>(4)氣候變遷：如地球暖化，造成珊瑚白化…。</p> <p>3.教師引導說明海洋污染對人類的影響，例如海洋生物物種會滅絕、漁獲量減少、海洋生態遭受破壞…，讓學童了解人類破壞</p>		72'	<ul style="list-style-type: none"> ●能踴躍發表自己所收集的資料。 ●能認真聆聽。 ●能認真聆聽並仔細思考。 	<ul style="list-style-type: none"> ●提醒學童在發表時，要尊重他人。

<p>環境造成海洋污染，但最終污染還是會回到人類身上，例如許多魚類因受污染關係而無法食用。</p> <p>4.教師介紹世界海洋日的由來：國際社會體認到解決海洋問題已刻不容緩，於是 1992 年，巴西里約熱內盧召開的聯合國環境與發展會議首度確定 6 月 8 日為世界海洋日，希望全球關注當前海洋所面臨的嚴重問題，喚起世界各國對海洋的關心。</p> <p>5.教師引導學童共同討論為了保護海洋，我們可以做的事情：停止污染，不排放廢水、不亂丟垃圾；清除海洋廢棄物，參加淨灘活動；不過度或非法捕撈，使海洋資源能永續發展；節能減碳，不排放過多二氧化碳使海水酸化，並維護氣候穩定，使海洋生物有適宜的生存氣候；加強海域環境監視，強化海洋油污染緊急應變能力，充實海洋污染緊急應變設備，管制海洋污染源…，這些都是保護海洋的做法。</p> <p>6.教師指導學童完成學習單，請學童寫出三項保護海洋的做法，並請學童發揮創意，設計愛海明信片，以海洋保護為出發，作品能展現出鼓勵重視海洋污染的內容，喚起人類愛海洋之心。</p> <p>三、歸納統整</p> <p>教師引導說明由於人類毫無節制的開發，所製造出來的污染問題，不僅危及人類在陸地上的生存，也使海洋污染日趨嚴重，人類應該好好思考當前的海洋議題，並起而做之，共同維護海洋，使海洋輝赴美麗樣貌。</p> <p style="text-align: center;">～ 本活動結束 ～</p>	學習單	3'	<ul style="list-style-type: none"> ●能專心聆聽。 ●能說出保護海洋的做法。 ●能確實完成學習單。 ●能仔細聆聽並認真思考。 	<ul style="list-style-type: none"> ●教師可播放相關影片以加深學童印象。 ●提醒學童明信片要塗上顏色，內容要以愛海洋為主題。
---	-----	----	---	---



愛海行動

年 班 號
姓名

地球被稱為「藍色星球」，因為海洋約占地表面積 71%，孕育著無數生命和能源，與人類生存和發展息息相關，因此海洋的重視與保護是無比重要。

♥我們可以怎們保護海洋？請寫出三種具體方法：



♥發揮創意，設計出愛海明信片：

評量項目	學生自評	家長複評	教師評量
1.我會寫出保護海洋的三種做法。			

2.我會繪製出愛海明信片。

--	--	--	--

活動名稱 ➤ 追風少年 GO

適用年級	六年級	教學時間	40 分鐘	連結領域	綜合活動、社會、藝術與人文
設計理念	透過活動認識腳踏車的基本構造，並知道安全騎乘腳踏車的方法，提醒學生騎腳踏車的應要注意的事，並呼籲學生遵守交通規則，珍惜生命。				
教 學 研 究					
單元目標	1.認識腳踏車行車時應注意事項 2.知道安全騎乘腳踏車的方法。 3.知道騎乘腳踏車時應遵守的交通規則。 4.確實做好腳踏車定期檢查以確保腳踏車設備的齊全。	分段能力指標	交 通 安 全		
			1-3-2 認識交通工具帶來的潛在危險。 1-3-3 知道交通工具故障之應變措施。 4-3-1 具備生活中所必備的基本交通法規及其立法精神。 4-3-2 熟悉路權觀念、行車安全規定及交通設施之號誌規定。 4-3-3 尊重生命，欣賞生命之美；並能在交通安全中，行塑愛惜生命之情操。 4-3-4 具有正確的價值觀，在真實的交通情境中，能體會生命可貴、安全第一之經驗。 4-3-6 具有正確的交通社會任感，能維護交通順暢與改善個人不當行為。		
十大基本能力	<input type="checkbox"/> 瞭解自我與發展潛能。 <input type="checkbox"/> 欣賞、表現與創新。 <input type="checkbox"/> 生涯規劃與終身學習。 <input type="checkbox"/> 表達、溝通與分享。 <input type="checkbox"/> 尊重、關懷與團隊合作。 <input type="checkbox"/> 文化學習與國際瞭解。 <input type="checkbox"/> 規劃、組織與實踐。 <input type="checkbox"/> 運用科技與資訊。 <input type="checkbox"/> 主動探索與研究。 <input type="checkbox"/> 獨立思考與解決問題。		連 結 領 域		
			【綜合活動】 3-3-4 認識不同的文化，並分享自己對多元文化的體驗。 【社會】 5-3-3 了解各種角色的特徵、變遷及角色間的互動關係。 【藝術與人文】 2-2-7 相互欣賞同儕間視覺、聽覺、動覺的藝術作品，並能描述個人感受及對他人創作的見解。		

教學準備

教師準備

- 1.腳踏車掛圖。
- 2.腳踏車。

學生準備

教學活動	教具	教學時間	評量重點	注意事項
<p>*課前準備 教師準備腳踏車掛圖，及相關影片。</p> <p>一、引起動機 1.播放 168 交通安全網站宣導影片—《[2014]自行車行駛新規定 60 秒》，教師引導學童了解騎乘腳踏車，有許多要注意的事項，引導學童重視騎乘腳踏車之安全。 2.請學童分享曾看過或聽過他人騎腳踏車的錯誤案例。</p> <p>二、主要活動 1.介紹腳踏車的基本構造及配備 (1)基本構造：把手、煞車、坐墊、鏈條、輪胎、腳踏板等。 (2)配備：安全帽、車鈴、反光片、燈組等。 2.腳踏車安全上路 播放 168 交通安全網站宣導影片—《[2015]愛上安心騎（愛上安心騎—自行車生活禮儀與安全騎乘指南）》，教師引導學童共同討論以下問題。 (1)慎選腳踏車：選擇適合自己的腳踏車，如适合自己身高、考慮使用時機等。 (2)備妥安全配備：如合適的安全帽與服裝、前後燈與反光燈片等。 (3)定期檢查與保養：說明腳踏車安全檢查重要性，特別指出腳踏車哪些部位攸關行車安全，必須隨時檢查並定期保養。 (4)安全上路 ①錯誤行為：逆向行駛、緊跟大行車後面、併排行車、單手騎車、路上競賽追逐等。 ②正確行為：繫緊安全帽帶子、不騎快車、不在車陣中鑽行或蛇行、不併排騎車、遵守交通規則保持安全距離、與側向車輛要 1 公尺以上、晴天與前車要 2 部自行車距離、雨天與前車要</p>	<p>電子白 板 網 站 資 料</p> <p>掛圖</p> <p>電子白 板 網 站 資 料</p>	<p>5'</p> <p>32'</p>	<p>●能專心欣賞影片 ●能踴躍發表</p> <p>●能專心聆聽</p> <p>●能專心欣賞影片，並能簡單說出影片重點 ●能清楚表達意見與想法</p>	

<p>3 部自行車距離、隨時注意周遭情況、禮讓行人、不隨便停放，造成行人的困擾等。</p> <p>三、歸納統整</p> <p>教師總結，安全騎乘腳踏車應注意的事項，以了解騎乘腳踏車應注意的交通安全常識。另外，除了自身必須遵守規則外，在馬路上更要留心別人，做個優良好駕駛。</p>		3'	●能專心聆聽	
--	--	----	--------	--



追風少年 GO

年 班 號
姓名

一、騎乘腳踏車時，有哪些行為比較容易導致危險的發生呢？請你試著舉例：

例如：單車雙載→沒有良好的安全措施，行進時乘客容易墜落或受傷。

1.

→

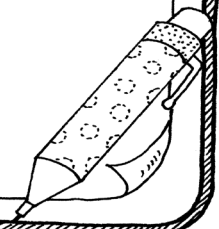
2.

→

二、騎乘腳踏車時，有許多需要注意的安全事項，下列哪些是正確騎乘腳踏車的觀念？請你在()裡打✓：



- () 1.為了求快，腳踏車可以在快車道上行駛。
- () 2.遵守交通標誌、標線、號誌的指示，服從交通警察的指揮。
- () 3.通過十字路口時要停、看、聽，看看左右來車。
- () 4.腳踏車可以載同學，真是方便。
- () 5.晚上，騎腳踏車時要開警示車燈或穿著亮色衣服。
- () 6.騎車時如果有物品掉落，應該要直接停下撿起來。
- () 7.騎乘腳踏車可以不用理會交通號誌。
- () 8.騎腳踏車時，兩人共乘一車比較安全。
- () 9.騎腳踏車前應先檢查車子的裝備是否有問題。
- () 10.腳踏車車速慢，所以不必和前車保持安全距離。



性侵害防治

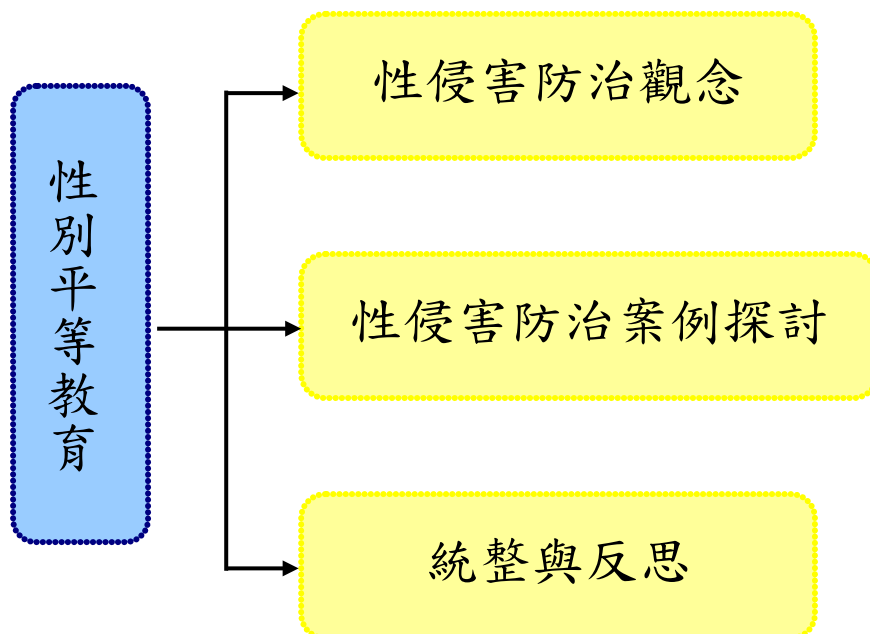
壹、設計理念

從性別平等教育的教案設計中，讓學生學習性侵害防治的觀念，並能從平時做起，能多觀察周遭生活情境，當察覺有人遇到性侵害或性騷擾時，從旁協助。本教案之目標希望幫助孩子們能在身體及心理上都有正確健康的性別平等觀念，以及增進危機處理時的應變能力，讓孩子們都能學習如何保護自己及愛護自己。

本課程運用繪本、童書及影片等媒材，帶領學生從實際案例與故事裡瞭解「性侵害防治」的意義與內涵。藉由實際常見的案例，讓孩子們了解性侵害的預防方式，並教導他們能夠對於身體自主權有進一步的認識，能夠對於他人以言語或肢體等不同方式，侵犯自己身體的行為勇於說不。

藉由學生們透過發表及討論反思的過程，學會性侵害防治的觀念，並能將這些觀念應用到日常生活中，教師在教學進行過程中，及教學結束後，進行統整並引導學生認識正確的性別平等教育內涵。

貳、課程架構



參、教學活動設計

主題名稱	性別平等教育	單元名稱	性侵害防治	適用年級	高年級
				教學節數	3 節
分段能力指標					
<p>語文</p> <p>語 2-1-2-5 能聽出別人所表達的意思，達成溝通的目的。</p> <p>語 2-1-1-7 能學會使用有禮貌的語言，適當應對。</p> <p>語 3-1-1-8 能清楚說出自己的意思。</p> <p>語 3-2-4-4 能與人討論問題，提出解決問題的方法。</p> <p>健體</p> <p>健 1-1-5 討論身體的感覺與態度，學習尊重身體的自主權與隱私權。</p> <p>健 1-2-4 探討各年齡層的生理變化，並有能力處理個體成長過程中的重要轉變。</p> <p>性別平等教育</p> <p>性 1-2-1 覺知身體意象對身心的影響。</p> <p>性 1-2-2 覺察性別特質的刻板化印象。</p> <p>性 1-2-3 欣賞不同性別者的創意表現。</p> <p>性 2-2-1 瞭解不同性別者在團體中均扮演重要的角色。</p> <p>性 2-2-2 尊重不同性別者做決定的自主權。</p> <p>性 2-2-3 分辨性別刻板的情緒表達方式。</p> <p>性 2-2-4 尊重自己與他人的身體自主權。</p> <p>性 2-2-5 認識性騷擾與性侵害的類型。</p>					
教學目標					
<p>一、能透過小組討論的過程了解性侵害防治的觀念。</p> <p>二、能瞭解性騷擾與性侵害的各種不同類型。</p> <p>三、能欣賞與尊重自己與他人的身體自主權。</p> <p>四、能從自己做起，在生活中落實性侵害防治。</p> <p>五、能勇敢對性侵害的行為說不。</p> <p>六、能藉由討論過程，理解性侵害防治的內涵及實踐方式。</p>					
統整相關領域					
<p>語文</p> <p>健體</p> <p>性別平等教育</p>					

教學活動	教學時間	指導要點	教學資源	評量方式	七大議題
<p>準備活動： 影片《性騷擾大解析 保護你我安全》 影片《性侵害防治教育宣導_高年級影片》 童書《我的小雞雞》 童書《薩琪到底有沒有小雞雞？》</p> <p>一、引起動機 (一)欣賞影片《性騷擾大解析 保護你我安全》及《性侵害防治教育宣導_高年級影片》。 (二)教師提問，並請小朋友自由發表： 1.老師邀請小朋友上台，分享看完影片後的心得？ 2.小朋友向全班說明自己看完影片的心得。 3.教師說明：性騷擾及性侵害基本內容，以及為何要防治性侵害。</p> <p>二、發展活動 (一)藉童書《我的小雞雞》或《薩琪到底有沒有小雞雞？》導讀認識身體自主權及性侵害防治觀念。 1.老師學生分組，分組討論。 2.教師先簡單說明身體自主權及性侵害的意義。提問及討論。</p>	<p>10'</p> <p>20'</p>	<p>老師提示：性騷擾及性侵害的基本概念。</p> <p>老師提示：身體自主權的意義。</p>	<p>電腦 投影機 喇叭</p>	<p>上課參與度</p> <p>口頭發表</p> <p>口頭發表</p> <p>上課參與度</p> <p>上課參與度</p>	<p>語 B-1-2-4 語 B-1-1-6 語 C-1-3-2 語 C-2-4-10 健 1-1-5 健 1-2-4 性 1-2-1 性 1-2-2</p> <p>語 B-1-1-6 語 C-1-3-2 語 C-2-4-10 性 1-2-3 性 2-2-1 性 2-2-2 性 2-2-3 性 2-2-4 性 2-2-5</p>

教學活動	教學時間	指導要點	教學資源	評量方式	七大議題
<p>3.問題一：何謂身體自主權、性侵害、性騷擾？</p> <p>4.問題二：性侵害的類型有哪些？那些人有可能成為性侵害者及受性侵害者？</p> <p>5.問題三：身體自主權包含那些範圍？為何我們要尊重自己與他人的身體自主權？</p> <p>三、綜合活動</p> <p>教師統整：透過小組的問題與討論，對於身體自主權及性侵害防治有初步的概念，預告下一節課程內容，將以影片及實際案例說明真正遇到性騷擾或性侵害該如何處置。</p> <p><第一節結束></p>	10'	需要負擔不同的責任。		<p>口頭發表</p> <p>口頭發表</p> <p>口頭發表</p> <p>上課參與度</p>	<p>語 B-1-2-4</p> <p>性 2-2-1</p> <p>性 2-2-2</p> <p>性 2-2-3</p> <p>性 2-2-4</p> <p>性 2-2-5</p>

教學活動	教學時間	指導要點	教學資源	評量方式	七大議題
<p>準備活動：</p> <p>影片《性侵性騷防治宣導-性霸凌篇》</p> <p>影片《性侵害防治宣導 播台篇》</p> <p>一、引起動機</p> <p>(一) 欣賞影片《性侵性騷防治宣導-性霸凌篇》及《性侵害防治宣導 播台篇》。</p> <p>(二) 教師提問，並請學生自由發表：</p> <ol style="list-style-type: none"> 藉由影片中實際的案例，遇到性騷擾或性侵害時，最好的應對方式為何？ 你認為在哪些情況下，容易遇到影片中的情形？ <p>二、發展活動</p> <p>(一) 教師說明性侵害防治教育方法，若真的不幸遭遇或目睹性騷擾或性侵害，應記住加害人或被害人可能之特徵。並盡速進行通報。</p> <p>(二) 小組進行性騷擾情境劇演出。</p> <ol style="list-style-type: none"> 各組討論三至五分鐘之情境劇劇本，分配角色進行演出。 演出內容包含言語、肢體等不同形式之性騷擾類型。 教師歸納並引導正確之性騷性侵害防治觀念。 	<p>10'</p> <p>5'</p> <p>10'</p>	<p>老師請小朋友欣賞影片並發表自己的心得感想。</p> <p>鼓勵小朋友發表</p> <p>各組分組進行情境劇演出。</p>	<p>電腦 投影機 喇叭</p>	<p>上課參與度</p> <p>口頭發表</p> <p>上課參與度</p> <p>上課參與度</p>	<p>語 B-1-2-4 語 B-1-1-6 語 C-1-3-2 語 C-2-4-10 健 1-1-5 健 1-2-4 性 1-2-1 性 1-2-2</p> <p>語 B-1-1-6 語 C-1-3-2 語 C-2-4-10 性 1-2-3 性 2-2-1 性 2-2-2 性 2-2-3 性 2-2-4 性 2-2-5</p>

教學活動	教學時間	指導要點	教學資源	評量方式	七大議題
<p>(三)分組討論與分享</p> <p>1.問題一：從戲劇演出中，你有看到那些遇到性騷性侵時的拒絕或保護自己的方法呢？</p> <p>2.問題二：從戲劇演出中，我們有看到那些不同的性侵害類型？除了這些以外，還有其他的型態嗎？</p> <p>3.問題三：若你自己不幸遇到了該怎麼辦呢？</p>	10'			<p>口頭發表</p> <p>口頭發表</p> <p>口頭發表</p>	
<p>三、綜合活動</p> <p>教師統整：教師說明在性別平等教育中，身體是自己的，只要自己覺得有任何不舒服的情況，都應該明確的制止對方的行為，勇於表達自己的想法及情緒，以保護自己免於受害。</p> <p><第二節結束></p>	5'	<p>教師總結本節課的內容，以實際案例及戲劇的內容做統整。</p>		<p>上課參與度</p>	<p>語 B-1-2-4 性 2-2-1 性 2-2-2 性 2-2-3</p>

教學活動	教學時間	指導要點	教學資源	評量方式	七大議題
<p>準備活動： 童書《不要隨便跟陌生人走》 童書《怪叔叔》 童書《你不可以隨便摸我！》 性別平等教育學習單《拒絕性侵害》 (附件 3-1)</p> <p>一、引起動機 (一)由教師發問： 1.引發舊經驗，熱身討論。 2.複習前兩節課關於性侵害防治的內容並提出相關問題。 (二)教師說明：今天我們將藉由童書的內容，統整與反思性侵害防治。</p> <p>二、發展活動 (一)教師導讀童書《不要隨便跟陌生人走》、《怪叔叔》及《你不可以隨便摸我！》。 1.複習在這幾本童書中，關於性侵害防治的觀念。 2.舉出生活中可能遇到如書中所提到的情況。 (二)小組問題討論 1.在這幾本書中，有可能對我們造成侵害的對象有哪些？ 2.為何這些人容易對我們做出侵害的行為呢？</p>	<p>5'</p> <p>20'</p> <p>5'</p>	<p>老師事先準備好童書簡報檔，架設器材</p> <p>鼓勵討論及發表。</p> <p>老師導讀童書並學生分組討論，討論後發表自己的心得感想。</p>	<p>電腦 投影機 喇叭</p>	<p>上課參與度</p> <p>上課參與度</p> <p>上課參與度</p> <p>口頭發表</p>	<p>語 B-1-2-4 語 B-1-1-6 語 C-1-3-2 健 1-1-5 健 1-2-4 性 1-2-1 性 1-2-2</p> <p>語 B-1-1-6 語 C-1-3-2 語 C-2-4-10 性 1-2-3 性 2-2-2 性 2-2-3 性 2-2-4 性 2-2-5</p>

教學活動	教學時間	指導要點	教學資源	評量方式	七大議題
<p>(三) 教師發下性別平等教育學習單《拒絕性侵害》(附件 3-1)，請小朋友自行填寫。檢視自己或身邊是否有人曾經遭到騷擾，或自己是否常常處於容易被性騷擾及性侵害的情境中，藉此提高危機意識，懂得保護自己。</p>	5'			上課參與度	
<p>三、綜合活動</p> <p>教師統整：本課程藉由教導正確的性侵害防治方式，讓學生懂得有關性侵害防治的正確觀念，知道如何預防性侵害的發生，以及在遇到危險時如何解決，並懂得保護自己。</p> <p style="text-align: center;"><第三節結束></p>	5'			上課參與度	語 B-1-2-4 性 2-2-1 性 2-2-2 性 2-2-3 性 2-2-4 性 2-2-5

性別平等教育 ~ 資料來源

順序	網站名稱 \ 教材	來源	參考資料
1	性別平等教育全球資訊網	https://www.gender.edu.tw/web/index.php/home	
2	性騷擾大解析 保護你我安全	https://www.youtube.com/watch?v=GGODjNovDYo	
3	性侵害防治教育宣導_高年級影片	https://www.youtube.com/watch?v=aFP72MyMjdY	
4	性侵性騷防治宣導-性霸凌篇	https://www.youtube.com/watch?v=HMAkK_EbhCI	
5	性侵害防治宣導 播台篇	https://www.youtube.com/watch?v=vN9FfquoaHQ	
6	我的小雞雞	http://www.books.com.tw/products/0010785787	
7	薩琪到底有沒有小雞雞？	http://www.books.com.tw/products/0010662301	
8	不要隨便跟陌生人走	http://www.books.com.tw/products/0010291860	
9	怪叔叔	http://www.books.com.tw/products/0010006785	
10	你不可以隨便摸我！	http://www.books.com.tw/products/0010445909?loc=P_asb_002	

性別平等教育學習單《拒絕性侵害》


_____年_____班_____號 姓名_____

1.什麼叫做「性侵害」？在那些情況下容易發生「性侵害」？

2.如果有人觸碰你的身體讓你覺得不舒服，你會怎麼做呢？

3.你認為身體哪些部位是不能被隨便碰觸？請用紅筆將這些部位圈

起來，並在旁邊空格中，寫下這些部位的名稱。(至少寫出 8 個)



「家庭教育六-2」教學活動設計

設計人：

教學節數：共 3 節

教學起訖日期		主題	秘密花園	適用年級	六年級
能力指標	【健康與體育】 6-2-2 了解家庭在增進個人發展與人際關係上的重要性。			教學準備	
	【人權教育】 1-1-5 討論對於身體的感覺與態度，學習尊重身體的自主權與隱私權。			· 便利貼 · 表演道具	
月	日	節	教學重點		
		3	1. 了解個人的隱私權。 2. 學習如何尊重他人的隱私。		
學習目標					
1. 能對隱私權有的完整概念。 2. 學習如何尊重他人的隱私。 3. 能了解有時父母師長基於關心、保護我們的立場，亦有責任知道我們的隱私。					

教學指導要點	教學時間	教學資源	評量重點
【活動一】「紅綠燈」遊戲 (一)教師帶領全班做「紅綠燈」遊戲。 1. 教師說明遊戲規則，並帶領全班進行遊戲。 2. 活動結束，請兒童發表活動感想。 3. 教師歸納：當別人不當的碰觸我們的身體時，我們要勇敢說不，當別人拒絕我們碰觸身體時，我們也要予以尊重。	10'	便利貼	活動參與
(二)省思與發表： 1. 教師發給每位兒童二張便利貼，請兒童填寫出「生活中有什麼事情是讓自己感覺到被侵犯的？」並作發表。 2. 教師將兒童的答案，板書於黑板上。 3. 綜合出個人的隱私內容大致包含：身體、空間、物品、其他。	15'		口頭發表
(三)教師請兒童分組做戲劇表演，從旁協助每組依所歸納出來的隱私權的內容，進行劇本討論，並利用課餘時間演練，於下節課進行戲劇表演。	15'		態度評定

教學指導要點	教學時間	教學資源	評量重點
<p>【活動二】 戲劇舞臺</p> <p>(一)分組表演：全班同學按照組別進行「隱私權」戲劇演出。</p> <p>(二)教師帶領兒童分享演出及觀賞別組表演的心得感想。</p> <p>(三)教師歸納：每個人都有不想被別人知道的秘密，這是屬於個人的隱私，我們除了要努力維護個人的隱私，也要尊重別人的隱私，才能使生活更加的愉快。</p>	<p>30'</p> <p>10'</p>	<p>表演道具</p>	<p>戲劇演出</p>
<p>【活動三】</p> <p>(一)設身處地想一想</p> <p>1. 老師說明故事情境： 瀚瀚在不經意中看了妹妹的日記，妹妹為此大發脾氣，媽媽卻指責妹妹小題大作，使妹妹更加的難過……</p> <p>2. 問題討論：</p> <ul style="list-style-type: none"> * 故事中的瀚瀚做了什麼事？ * 妹妹有什麼反應？結果如何？ * 媽媽如何處理他們的行為？ * 妹妹對媽媽的處理有什麼感受？ * 如果你是妹妹你會怎麼做？ * 你覺得瀚瀚的作法好不好？為什麼？ * 你覺得媽媽的作法好不好？為什麼？ <p>(二)教師再提問： 你覺得父母親應該知道你的隱私嗎？為什麼？</p> <p>(三)教師歸納：每個人都要使用正當的方法盡力維護自己的隱私，也要適時尊重別人的隱私，但有時父母師長基於關心、保護我們的立場，亦有責任知道我們的隱私。</p>	<p>20'</p> <p>15'</p> <p>5'</p>		<p>口頭發表</p> <p>態度評定</p>

生涯發展

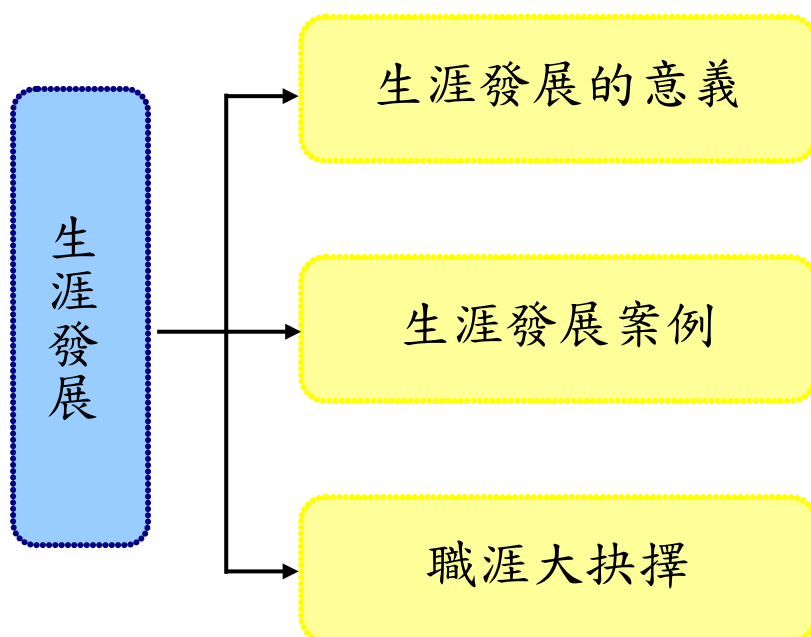
壹、設計理念

本課程以生涯發展出發，與孩子們共同討論如何學習解決問題及做決定。生涯發展是指自我發展為自己的人生歷程做各種決定，它包含了生涯輔導、生涯教育、生涯管理等概念。

兒童的生活世界中充滿對未來的想像與好奇，在成長的過程中，可以透過觀察、模仿、想像、學習等，從中慢慢尋找自己的方向，因此，生涯發展與生涯教育可以幫助他們規劃自己的未來，教師在課程中，會運用影片、案例及實作等方式，幫助他們，為未來生活做準備，其中，融合了孩子們的興趣、性向及特質，以建立正確的生涯發展價值觀。

課程中將參考舒伯(Donald Super)的生涯發展論與 Swain 的生涯發展模式，針對國小階段兒童，設計自我探索的課程，並以模擬面試的方式，試著體驗真實世界中的職涯發展。另外，也將搭配書籍的閱讀賞析，讓孩子們更深入了解生涯發展的議題。

貳、課程架構



參、教學活動設計

主題名稱	生涯發展	單元名稱	生涯大挑戰	適用年級 教學節數	高年級 3 節
分段能力指標					
<p>語文</p> <p>2-3-1 能培養良好的聆聽態度。</p> <p>2-3-1-2 能仔細聆聽對方的說明，主動參與溝通和協調。</p> <p>2-3-2-3 能在聆聽過程中，以表情或肢體動作適切回應。</p> <p>綜合</p> <p>1-3-2 參與各項活動，探索並表現自己在團體中的角色。</p> <p>3-3-1 以合宜的態度與人相處，並能有效的處理人際互動的問題。</p> <p>生涯</p> <p>1-2-1 培養自己的興趣、能力。</p> <p>2-2-1 培養良好的人際互動能力。</p> <p>2-2-2 激發對工作世界的好奇心。</p> <p>2-2-3 認識不同類型工作內容。</p> <p>2-2-4 瞭解工作對個人的意義及社會的重要性。</p> <p>2-2-5 培養對不同類型工作的態度。</p> <p>3-2-1 培養規劃及運用時間的能力。</p> <p>3-2-2 學習如何解決問題及做決定。</p>					
教學目標					
<p>一、能瞭解生涯發展的意涵。</p> <p>二、知道如何進行生涯發展。</p> <p>三、能藉由生涯發展，探索自己的未來。</p> <p>四、能欣賞各種不同的職涯規劃。</p> <p>五、能藉由體驗瞭解生涯發展的歷程。</p> <p>六、能藉由討論與分享過程，將生涯發展在生活中實踐。</p>					
統整相關領域					
<p>語文</p> <p>綜合</p> <p>生涯</p>					

教學活動	教學時間	指導要點	教學資源	評量方式	七大議題
<p>準備活動： 書籍《現在工作中(二版一刷)》 書籍《給中學生的生涯探索術：找到人生目標的關鍵探索力，從現在開始學習！》 書籍《長大後，你想做什麼？》 影片《看見你要的未來》</p>		老師事先準備好影片，架設器材。	電腦 投影機 喇叭		
<p>一、引起動機 (一)教師引導：欣賞影片《看見你要的未來》。 (二)教師說明影片中的重點，並提示生涯發展的重點。 (三)教師協助學生進行分組準備共讀討論的活動。</p>	10'	老師提示：何謂生涯發展。		上課參與度	語 2-3-1 語 2-3-1-2 語 2-3-2-3
<p>二、發展活動 (一)教師引導，介紹三本書籍中關於生涯發展的內涵及意義。 (二)教師導讀，並分組請學生共讀、討論後提問發表： 1.老師問小朋友，你認為生涯發展是什麼？ 2.從第一本書籍中，你認識到哪些職業？</p>	5'	老師提示：這三本書所要告訴我們的重點。		上課參與度	綜 1-3-2 綜 3-3-1 生 1-2-1 生 2-2-1 生 2-2-2
<p>(三)教師說明：告訴學生我們為什麼要進行生涯發展，生涯發展可以幫助我們依據自己的興趣、性向，探索自己的人生。透過知己、知彼及規劃力，學會了解自我、了解未來，並且學會規劃生涯路徑。</p>	10'			口頭發表	生 2-2-3 生 2-2-4
	5'			口頭發表	生 2-2-5 生 3-2-1
				上課參與度	生 3-2-2

教學活動	教學時間	指導要點	教學資源	評量方式	七大議題
<p>(四)分組討論後教師提問：</p> <ol style="list-style-type: none"> 1.老師引導各組小朋友進行討論教學活動。 2.問題一：長大後，你想做什麼呢？ 3.問題二：你認為你想要做的職業，需要具備哪些能力或特質？ 4.問題三：你認為你應該要怎麼努力，才能達成自己的生涯目標？ 	5'	老師提示：以問題引導的方式讓小朋友瞭解生涯發展的意涵。		<input type="checkbox"/> 頭發表 <input type="checkbox"/> 頭發表 <input type="checkbox"/> 頭發表	
<p>三、綜合活動</p> <p>(一)教師統整：透過影片、書籍的欣賞及教師講解，讓學生瞭解生涯發展的意涵，並認識各種不同的職業，學者追尋自己的生涯目標。</p> <p>(二)下節課程預告：下堂課將介紹幾位名人的生涯故事分享，請各組小朋友回家先蒐集相關資料以便討論分享。</p> <p style="text-align: center;"><第一節結束></p>	5'	統整課程內容，使學生都能充分瞭解。		上課參與度	語 2-3-1 語 2-3-1-2 語 2-3-2-3 綜 1-3-2 綜 3-3-1 生 1-2-1 生 2-2-1 生 2-2-2 生 2-2-3 生 2-2-4 生 2-2-5 生 3-2-1 生 3-2-2

教學活動	教學時間	指導要點	教學資源	評量方式	七大議題
<p>準備活動： 影片《桂綸鎂—幸福就是走難走的路》 影片《蘇麗文—踢出台灣人的精神》 影片《【親子天下】生涯探索的故事》</p> <p>一、引起動機 (一)教師引導： 1.複習舊經驗，熱身討論。 2.複習上一節課生涯發展的相關內容。 (二)教師說明：本節課將介紹幾位名人的生涯故事，了解他們在生涯中如何做抉擇。</p> <p>二、發展活動 (一) 教師介紹名人的故事，藉由欣賞影片《桂綸鎂—幸福就是走難走的路》及《蘇麗文—踢出台灣人的精神》，對他們的故事及生涯進行瞭解。 (二)小組討論後，分別上台報告對於影片內容的心得感想。報告完後，教師進行提問。 1.問題一：這兩位不同領域的人物，在生涯抉擇中，曾經遇到哪些困難呢？ 2.問題二：當家人或朋友對你的生涯抉擇反對或有疑問時，該如何說服他們呢？</p>	<p>5'</p> <p>10'</p> <p>15'</p> <p>5'</p>	<p>老師提示小朋友上一節課的上課內容。 簡單說明這兩位名人的生涯發展故事。</p> <p>鼓勵小朋友發表，各組間進行發表與討論。</p>	<p>電腦 投影機 喇叭</p>	<p>上課參與度</p> <p>上課參與度</p> <p>上課參與度</p> <p>上課參與度</p> <p>口頭發表</p> <p>口頭發表</p>	<p>語 2-3-1 語 2-3-1-2 語 2-3-2-3</p> <p>語 2-3-1 語 2-3-1-2 語 2-3-2-3 綜 1-3-2 綜 3-3-1 生 1-2-1 生 2-2-1 生 2-2-2 生 2-2-3 生 2-2-4 生 2-2-5 生 3-2-1 生 3-2-2</p>

教學活動	教學時間	指導要點	教學資源	評量方式	七大議題
<p>3.問題三：我們該以什麼樣的態度來進行生涯發展與抉擇呢？</p> <p>4.問題四：如果可以給你選擇，你希望成為影片中的哪一位人物？為什麼？</p> <p>5.問題五：以你自己為例，如果你遭遇到像他們一樣的情況，你會怎麼做生涯抉擇呢？為什麼？</p> <p>(三)欣賞影片《【親子天下】生涯探索的故事》，了解更多的名人小故事，擴充生涯探索的視野與角度。</p>	5'	鼓勵小朋友發表，各組間進行討論。		<p>口頭發表</p> <p>口頭發表</p> <p>口頭發表</p>	
<p>三、綜合活動</p> <p>(一)教師統整：引導學生藉由名人故事與人生經歷，建立關於生涯發展的概念與思考，讓學生能從自己與他人的生命中進行反思。</p> <p style="text-align: center;"><第二節結束></p>	5'	老師引導學生思考，並從中進行反省。		上課參與度	<p>語 2-3-1</p> <p>語 2-3-1-2</p> <p>語 2-3-2-3</p> <p>綜 1-3-2</p> <p>綜 3-3-1</p> <p>生 1-2-1</p> <p>生 2-2-1</p> <p>生 2-2-2</p> <p>生 2-2-3</p>

教學活動	教學時間	指導要點	教學資源	評量方式	七大議題
<p>準備活動： 生涯發展學習單《彩繪生涯》(附件 3-1) 影片《今日教育 明日人才 未來職業新趨勢 T 觀點》 影片《【生涯發展-抉擇與勇氣】Oh! The place you'll go!》</p> <p>一、引起動機 (一)教師引導： 1.引發舊經驗，熱身討論。 2.生涯發展雖然聽起來有點困難，但其實我們可以從身邊的小事情做起，今天我們就來試著模擬自己未來想從事的職業，分別扮演面試者與面試官的角色。</p> <p>(二)影片欣賞及教師說明，藉由欣賞影片《今日教育 明日人才 未來職業新趨勢 T 觀點》及《【生涯發展-抉擇與勇氣】Oh! The place you'll go!》，了解更多元的職業類別與想像。</p> <p>二、發展活動 (一)教師協助學生進行面試分組的準備工作。 (二)分組分別擔任面試者與面試官。 (三)擬定自己想面試的職業，並完成生涯發展學習單《彩繪生涯》(附件 3-1)。</p>	<p>5'</p> <p>5'</p> <p>25'</p>	<p>教師引起動機</p> <p>老師說明影片的內容重點。</p>	<p>電腦 投影機 喇叭</p>	<p>上課參與度</p> <p>上課參與度</p> <p>上課參與度 上課參與度 上課參與度</p>	<p>語 2-3-1 語 2-3-1-2 語 2-3-2-3</p> <p>語 2-3-1 語 2-3-1-2 語 2-3-2-3 綜 1-3-2 綜 3-3-1 生 1-2-1 生 2-2-1 生 2-2-2</p>

教學活動	教學時間	指導要點	教學資源	評量方式	七大議題
<p>(四)將學習單交給面試官，開始面試工作。</p> <p>(五)面試官引導提問。</p> <p>1.問題一：請以一分鐘做簡單的自我介紹。</p> <p>2.問題二：請說說看你的興趣與專長。</p> <p>3.問題三：獲得這份工作後，你可以給我們帶來什麼樣的幫助呢？</p>		<p>鼓勵小朋友進行模擬面試工作。</p>		<p>上課參與度</p> <p>口頭發表</p> <p>口頭發表</p> <p>口頭發表</p>	
<p>三、綜合活動</p> <p>(一)請學生對於面試過程做討論與反思。</p> <p>(二)教師統整：生涯發展與生涯發展中，職涯的探索與求職是重要的一環，藉由實際的模擬演練，我們可以更清楚的看到自己的特點與需求，可以繼續努力，充實自己，以追尋心目中理想的目標。</p> <p style="text-align: center;"><第三節結束></p>	<p>3'</p> <p>2'</p>	<p>老師引導小朋友對於面試過程中省思。</p>		<p>上課參與度</p>	<p>語 2-3-1</p> <p>語 2-3-1-2</p> <p>語 2-3-2-3</p> <p>綜 1-3-2</p> <p>綜 3-3-1</p>

生涯發展 ~ 資料來源

順序	網站名稱 \ 教材	來源	參考資料
1	教育部普通高級中學課程生涯發展學科中心	http://hscr.cchs.kh.edu.tw/	
2	現在工作中(二版一刷)	http://www.books.com.tw/products/0010533902?loc=P_asb_002	
3	給中學生的生涯探索術：找到人生目標的關鍵探索力，從現在開始學習！	http://www.books.com.tw/products/0010585080?loc=P_asb_001	
4	長大後，你想做什麼？	http://www.books.com.tw/products/0010548095?loc=P_asb_004	
5	看見你要的未來	https://www.youtube.com/watch?v=L0hjD9ORtXE	
6	【親子天下】生涯探索的故事	https://www.youtube.com/watch?v=oKGPxdWnwqA	
7	今日教育 明日人才 未來職業新趨勢 T 觀點	https://www.youtube.com/watch?v=BkTii4phcDM	
8	【生涯發展-抉擇與勇氣】Oh! The place you'll go!	https://www.youtube.com/watch?v=4QeIy9vBT80&t=32s	
9	桂綸鎂—幸福就是走難走的路	https://www.youtube.com/watch?v=SLzzQV_iYi0&index=13&list=PLeh2uPqMmZH0_Xs7nEz_TPWxT3ti2WQkL	
10	蘇麗文—踢出台灣人的精神	https://www.youtube.com/watch?v=eNL8IPdcr5w&index=15&list=PLeh2uPqMmZH0_Xs7nEz_TPWxT3ti2WQkL	

生涯發展學習單《彩繪生涯》

____年____班____號 姓名_____

請試著寫下自己想要面試的工作，以及簡單的自我介紹，試著說服面試官，為何要錄取你。

我想面試的工作

我的自我介紹：

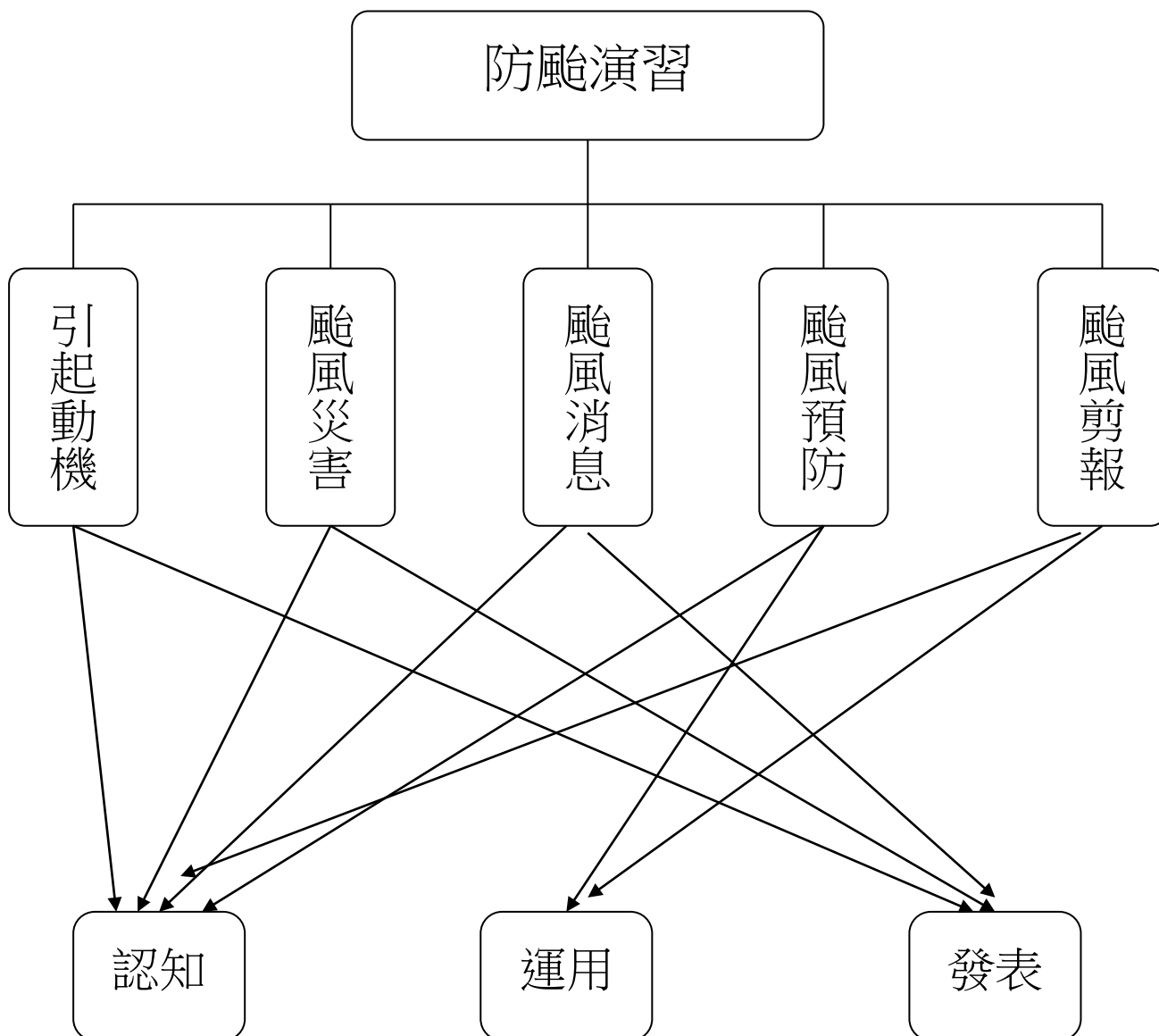
為何要錄取你呢？

防颱演習

壹 設計理念

本活動藉由颱風影片讓兒童了解颱風的可怕，進而思索颱風形成的原因、預防的方法。然後藉由藉由防颱計畫的擬定、颱風消息的獲知及颱風剪報，獲得更多的颱風知識。

貳 主題架構圖



參 教學活動設計

主題名稱	防災教育	單元名稱	防颱演習	適用年級	6 年級
				教學節數	1 節
教學目標					
一、能知道颱風的成因。 二、能了解颱風造成的災害。 三、能知道颱風預報的來源。 四、能和家人擬定防颱計畫表。 五、能完成颱風的相關剪報。					
核心素養項目	A1 身心素質與自我精進 A2 系統思考與解決問題		核心素養具體內涵	綜-E-A1 健-E-A2	
學習表現	【綜合】 3a-III-1 辨識周遭環境的潛藏危機，運用各項資源或策略化解危機。 【健體】 3b-III-4 能於不同的生活情境中，運用生活技能。		議題融入	【防災教育】 防 E1 災害的種類包含洪水、颱風、土石流、乾旱…。 防 E2 臺灣地理位置、地質狀況、與生態環境與災害緊密相關。 防 E3 臺灣曾經發生的重大災害及其影響。 防 E4 防災學校、防災社區、防災地圖、災害潛勢、及災害預警的內涵。 防 E7 認識校園的防災地圖。 防 E9 協助家人定期檢查急救包及防災器材的期限。	
學習內容	【綜合】 Ca-III-2 辨識環境潛藏危機的方法。 Ca-III-3 化解危機的資源或策略。 【健體】 Ba-III-4 緊急救護系統資訊與突發事故的處理方法。			【環境教育】 環 E12 養成對災害的警覺心及敏感度，對災害有基本的了解，並能避免災害的發生。	
統整相關領域					
健體 綜合活動 環境教育					

教學活動	教學時間	指導要點	教學資源	評量方式	議題融入
<p>一、引起動機</p> <p>花蓮光隆博物館【颱風體驗館】影片欣賞【颱風體驗館】40M/秒的風速體驗，大家可以去體驗一下，這個體驗很刺激、很好玩！但真正的颱風很可怕！</p> <p>二、發展活動</p> <ol style="list-style-type: none"> 1. 颱風形成的原因 2. 【觀看】「台灣與颱風」的強風豪雨的影片----強風與豪雨 3. 【統整、提示】台灣每年五月到十月是颱風季節，「強風」和「豪雨」是造成災害的主要原因。 <p>三、做好防颱準備</p> <ol style="list-style-type: none"> 1. 【介紹與討論】颱風的災害 <ol style="list-style-type: none"> A. 「提示」小朋友出生後在花蓮造成重大災害的兩個颱風 <ol style="list-style-type: none"> a. 【說明】90年9月26日年利奇瑪颱風「花蓮水災」災情。 b. 【說明與展示】90年桃芝颱風重大災害災情。 	40'	<p>本影片可從網路下載</p> <p>可至氣象局網站下載</p>	<p>影片</p> <p>影片</p> <p>影片</p>	<p>專心觀賞影片</p> <p>專心觀賞影片</p>	<p>防 E1</p> <p>防 E2</p> <p>環 E12</p>

教學活動	教學時間	指導要點	教學資源	評量方式	議題融入
<p>B. 【歸納颱風可能造成的災害】從民國九十年對花蓮造成重大災害的兩個颱風或其他颱風，可以歸納出哪些災害：</p> <ul style="list-style-type: none"> • 颱風的強風會吹壞門窗、吹落招牌、吹倒房子和樹木、壓傷／壓死人，大水會淹死人、土石流埋人、也會造成、道路塌坊、交通中斷、停電、停水、農作物損害等等… <p>2. 【發表】怎樣才能獲得颱風消息？收看電視氣象報告、收聽廣播電台的報導、網路上的即時氣象資訊、看報紙的天氣報告或颱風消息、打電話問氣象台。</p> <p>3. 【發表】颱風來臨前應該做哪些防範工作？</p> <p>4. 【防颱計畫】假設颱風警報已經發佈了，請你和全家人一同擬訂防颱計畫。</p> <p>5. 【發表】颱風來臨時應該如何應變？</p> <p>(1) 颱風期間要隨時收聽廣播，掌握颱風的動態。</p>	<p>’</p> <p>’</p> <p>’</p> <p>’</p> <p>’</p> <p>’</p> <p>’</p> <p>’</p> <p>’</p>	<p>教師可以引導學生說出可能產生的災害</p> <p>教師可以引導有哪些方法可以知道颱風消息</p> <p>教師可以引導颱風來時應該做什麼準備</p>	<p>學習單</p>	<p>能提出自己的看法</p> <p>能提出自己的看法</p>	<p>防 E3</p>

教學活動	教學時間	指導要點	教學資源	評量方式	議題融入
<p>(2) 住在低窪地區的民眾，應嚴防河水倒灌，及早遷到地勢較高的地。</p> <p>(3) 住在山區的居民要防止山崩及土石流，盡早疏散到安全的地區。</p> <p>5.【問答】颱風來臨前同學們會用哪些管道蒐集颱風消息？</p> <p>c.【觀察】(1) 檢修門窗。(2) 準備蠟燭、手電筒、電池及收音機。(3) 儲備乾糧及用水。(4) 固定或取下容易掉落的物品，例如:盆栽。</p> <p>6.重點歸納:颱風常會造成可怕的災害，透過各種媒體獲得颱風訊息，並事先做好防颱的準備及應變措施，以確保生命財產安全。</p> <p>----第四節結束----</p>	<p>20'</p> <p>10'</p>	<p>教師可以說明低窪地區的危險性。</p> <p>教師可說明準備這些物品的原因</p>	<p>土石流照片</p> <p>相關颱風應備物品</p>	<p>能提出見解</p>	<p>防 E4 防 E7 防 E9</p>

『防颱演習』補充資料

一、 參考書籍或網站

順序	書名 \ 網站	出版社 \ 網址
1	防震、防颱安全	光國出版社
2	氣候與災害	固地文化事業有限公司
3	國家災害防救科技中心	https://www.ncdr.nat.gov.tw/home.aspx?WebSiteID=5853983c-7a45-4c1c-9093-f62cb7458282

防颶須知

年 ___ 班 座號： ___ 姓名： _____

小朋友，颶風每年都為台灣帶來許多災害，減少傷害的最佳方式，便是及早預防，現在請你和家人一起擬定防颶計畫及收集颶風消息吧！

第一部分：防颶計畫表

項目	負責人	完成
檢修門窗		
準備蠟燭		
準備手電筒及電池		
採購約 3 天的存糧		
儲水		
將陽台上的盆栽取下來		


第二部分：颶風消息

◎從哪些地方可以獲知颶風消息，請你將來源寫下來。

--

第三部分：颱風剪報

◎請將報章雜誌有關颱風的形成原因、造成的影響及災害、預防的方法的新聞剪下，貼在方格內，並簡單的寫下你的看法。



◎剪報心得：



校園 0 霸凌

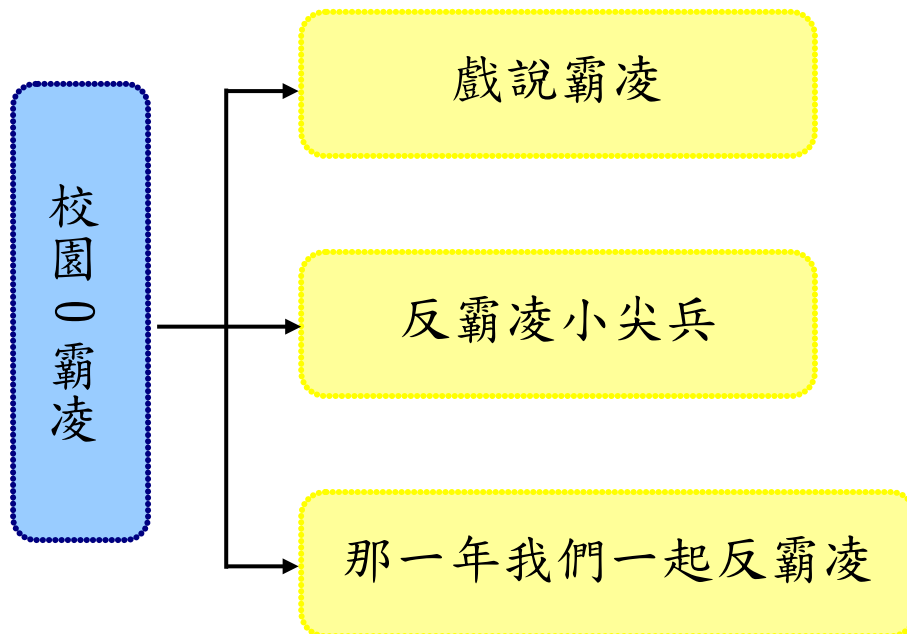
壹、設計理念

國外研究發現，平均每七分鐘就有一個孩子被欺負；在美國，每四個孩子就有一人被霸凌，其中有 8% 的學生因為害怕被霸凌而一個月缺課一天；而紐西蘭的經驗是約有 75% 的學生一年內被霸凌至少一次；在英國則是約有 21~27% 是經常被霸凌的出氣筒。

在台灣約有六成左右的國小學童曾經被霸凌過，平均每兩個孩子就有一人有被霸凌的經驗；其中，約一成左右的孩子經常、甚至每天都會被同學欺負。

在現在的教育單位及學校，越來越正是霸凌對學生所造成的傷害及影響，所以藉由本課程活動，讓學生自己更清楚認識哪些算是霸凌的行為，進而保護自己及幫助同學。

貳、課程架構



參、教學活動設計

主題 名稱	法治教育	單元 名稱	校園 0 霸凌	適用年級	高年級
				教學節數	3 節
分段能力指標					
<p>語文</p> <p>2-3-2-1 能在聆聽過程中，有系統的歸納他人發表之內容。</p> <p>3-3-3-2 能從言論中判斷是非，並合理應對。</p> <p>3-3-4 能把握說話重點，充分溝通。</p> <p>6-3-4-2 能配合學校活動，練習寫作應用文(如：通知、公告、讀書心得、參觀報告、會議紀錄、生活公約、短篇演講稿等)。</p> <p>社會</p> <p>5-3-5 舉例說明在民主社會中，與人相處所需的理性溝通、相互尊重與適當妥協等基本民主素養之重要性。</p> <p>5-3-3 瞭解各種角色的特徵、變遷及角色間的互動關係。</p> <p>5-3-4 舉例說明影響自己角色扮演的因素。</p> <p>藝術與人文</p> <p>1-3-1 探索各種不同的藝術創作方式，表現創作的想像力。</p> <p>1-3-3 嘗試以藝術創作的技法、形式，表現個人的想法和情感。</p> <p>1-3-4 透過集體創作方式，完成與他人合作的藝術作品。</p> <p>綜合活動</p> <p>2-3-4 熟悉各種社會資源與支援系統，並分享如何運用資源幫助自己與他人。</p> <p>3-3-1 以合宜的態度與人相處，並能有效處理人際互動的問題。</p> <p>資訊教育</p> <p>4-3-5 能利用搜尋引擎及搜尋技巧尋找合適的網路資源</p> <p>5-3-4 能認識正確引述網路資源的方式。</p> <p>5-3-5 能認識網路資源的合理使用原則。</p>					
教學目標					
<p>一、能知道什麼是霸凌。</p> <p>二、能分辨霸凌和開玩笑的區別。</p> <p>三、能了解遭遇霸凌應該要如何處理。</p>					
統整相關領域					
語文 社會 藝術與人文 綜合活動 資訊教育					

教學活動	教學時間	指導要點	教學資源	評量方式	七大議題
<p>《細說霸凌》</p> <p>準備活動： 我的同學是老大，影片 反霸凌相關動畫或影片</p> <p>一、引起動機</p> <p>(一)影片觀賞</p> <ol style="list-style-type: none"> 1. 我的同學是老大：第一課 2. 我的同學是老大：第二課 3. 我的同學是老大：第三課 4. 反霸凌相關動畫 	20'	老師可以事先從網路上準備影片	網路上影片及動畫	上課專心度	資訊教育 4-3-5 5-3-4 5-3-5
<p>二、發展活動</p> <ol style="list-style-type: none"> 1.老師可採分段教學。 2.依照影片或動畫內容，讓學生發表其感想。 3.並說明有哪些不妥，甚至是違法的事情及行為。 4.想一想在學校生活中有沒有發生類似影片中的行為？ 5.是自己或是同學？ 6.有做什麼反應嗎？ 	20'	引起動機和發展活動可以一起進行，看完影片進行討論之後在接著下一個影片		口頭發表 實例分享	語文 2-3-2-1 3-3-3-2 3-3-4 社會 5-3-5 5-3-3 5-3-4 綜合活動 2-3-4 3-3-1
<p>三、綜合活動</p> <p>老師總結本堂課程的內容，讓學生回顧加深印象。</p> <p>〈第一節結束〉</p>					

教學活動	教學時間	指導要點	教學資源	評量方式	七大議題
<p>《反霸凌小尖兵》</p> <p>準備活動： 我的同學是老大，影片 反霸凌相關動畫或影片</p> <p>一、引起動機 教師提問，並請兒童自由發表：</p> <ol style="list-style-type: none"> 1. 想一想在學校生活中有沒有發生類似影片中的行為？ 2. 在上一節課堂中你瞭解如果遇到罷凌事件時，你該怎麼辦？ 3. 你知道可以有哪些管道和支援嗎？ 	15'	老師可以事先從網路上準備影片	網路上影片及動畫	上課專心度	語文 2-3-2-1 3-3-3-2 3-3-4 資訊教育 4-3-5 5-3-4 5-3-5
<p>二、發展活動</p> <ol style="list-style-type: none"> 1. 霸凌處置 <ul style="list-style-type: none"> ➤ 偏差行為輔導 (導師、家長) ➤ 校園霸凌 (校園評估確認) ➤ 啟動霸凌輔導機制 2. 支援管道 <ul style="list-style-type: none"> ➤ 向導師、家長反映 (導師公布聯絡電話及電子信箱予學生及家長) ➤ 向學校投訴信箱投訴 	20'	老師可以利用相關網頁，輔助說明讓學生更容易了解 另外，網站中的小遊戲也可以全班一起試試看，增加樂趣	相關網頁 電腦遊戲 搶答	上課專心度 口頭發表 電腦遊戲 搶答	語文 2-3-2-1 3-3-3-2 3-3-4 社會 5-3-5 5-3-3 5-3-4 綜合活動 2-3-4 3-3-1

教學活動	教學時間	指導要點	教學資源	評量方式	七大議題
<ul style="list-style-type: none"> ➤ 向縣市反霸凌投訴專線投訴 ➤ 向教育部 24 小時專線投訴 (0800-200-885) ➤ 於校園生活問卷中提出 ➤ 其它 (警察、好同學、好朋友) 向學校反映 <p>三、下一節課活動討論</p> <p>最後一節課以為電影方式，設計一個劇本，並接將同學分組，除了演員之外，還須很多組別，例如：道具、場記、場景、導演…等，讓每個同學都能參與。</p> <p style="text-align: center;"><第二節結束></p>	5'	老師先說明下一節課的活動，讓學生分組討論及準備	道具製作材料	討論 分組合作	社會 5-3-5 5-3-3 5-3-4 綜合活動 2-3-4 3-3-1 資訊教育 4-3-5 5-3-4 5-3-5

教學活動	教學時間	指導要點	教學資源	評量方式	七大議題
<p>《那一年我一起反霸凌》</p> <p>準備活動： 將戲劇表演當成拍電影的方式，以現在流行的微電影方式呈現</p> <p>一、引起動機 經由前兩節課的課程內容，設計一個劇本，並接將同學分組，除了演員之外，還須很多組別，例如：道具、場記、場景、導演…等，讓每個同學都能參與。</p> <p>二、發展活動 戲劇正式表演</p> <p>三、綜合活動 經過自己設計的劇本以及全班同學的參與，想必對反霸凌的課題印象深刻，也請同學分享發表本活動的心得及所學到的知識，當遇到霸凌事件時，能夠正確的處理。</p> <p><第三節結束></p>	<p>30'</p> <p>10'</p>	<p>老師先說明流程及注意事項</p> <p>老師適時的從旁指導，擔任製片的角色</p>	<p>戲劇道具</p>	<p>分組合作參與熱誠</p>	<p>藝術與人文 1-3-1 1-3-3 1-3-4</p> <p>語文 2-3-2-1 3-3-3-2 3-3-4</p> <p>社會 5-3-5 5-3-3 5-3-4</p> <p>綜合活動 2-3-4 3-3-1</p>

校園 0 霸凌 ~ 資料來源

網站名稱 \ 教材	來源
教育部防治霸凌專區	https://csrc.edu.tw/bully/
教育部學生輔導資訊網	http://www.guide.edu.tw/
eTeacher 教師網路素養與認知網	http://eteacher.edu.tw/
屏東縣立東港高中校園反霸凌主題網	http://www.dkjh.ptc.edu.tw:8888/subject/Antibully/default.asp?log_Year=2017&log_Month=9&log_Day=8
拒絕網路霸凌	http://bullying.cib.gov.tw/

* 認識校園霸凌

霸凌事件國內外皆有，不僅是校園的問題也是社會的問題。因此，國內外有許多探討與研究，根據資料顯示，學生間的暴力鬥毆行為並不一定就是霸凌。挪威學者 Olweus(1993, 1999)對霸凌的定義廣為學界採用，他認為霸凌是「一個學生長時間、重複地暴露在一個或多個學生主導的欺負或騷擾行為之中」，具有故意的傷害行為、重複發生、力量失衡等三大特徵。

教育部參考挪威學者 Olweus 霸凌定義，於 99 年 3 月 16 日及 99 年 4 月 23 日邀集學者專家、民間團體、家長團體及教師會代表召開霸凌定義與防制作為相關會議，初步訂定校園霸凌定義，引發社會各界廣泛討論，本部經再三諮詢，並於全國教育局處長會議、高中職校長及國中校長會議討論後，修正校園霸凌要件為：※具有欺侮行為；※具有故意傷害的意圖；f※造成生理或心理的傷害； ※雙方勢力（地位）不對等；其他經學校防制校園霸凌因應小組確認。校園霸凌事件均應經過學校防制校園霸凌因應小組確認。

教育部依據修正公布之教育基本法第八條規定，於 101 年 7 月 26 日發布校園霸凌防制準則，「校園霸凌」係指相同或不同學校學生與學生間，於校園內、外所發生之個人或集體持續以言語、文字、圖畫、符號、肢體動作或其他方式，直接



或間接對他人為貶抑、排擠、欺負、騷擾或戲弄等行為，使他人處於具有敵意或不友善之校園學習環境，或難以抗拒，產生精神上、生理上或財產上之損害，或影響正常學習活動之進行。... 此外，所稱之「學生」係指「各級學校具有學籍、接受進修推廣教育者或交換學生」。校園霸凌事件均應經過學校防制校園霸凌因應小組確認。

學生有疑似霸凌個案，導師應依權責輔導學生，評估偏差行為類別、屬性及嚴重程度，是否請求學校支援協助。疑似霸凌案件或是重大校安事件，均應送請學校防制校園霸凌因應小組等會商確認，該小組由校長召集，成員含括導師代表、學務人員、輔導人員、家長代表、學者專家，高級中等以上學校包括學生代表；會議召開時，得視需要邀請具霸凌防制意識之專業輔導人員、性平委員、法律專業人員、警政、衛生福利、法務等機關代表及學生代表。個案經確認為霸凌行為，應列甲級通報，家長依法有教養權利與義務。

校園霸凌事件存在於校園內外，同學對霸凌個案的瞭解較老師及家長更多，霸凌行為若不及時遏止，對受凌者、旁觀者、甚至霸凌者身心發展影響鉅大。因此教育部要求各級學校應加強法治教育、生命教育、人權與性別平等教育，同時向學生及全體教育人員加強霸凌行為的法律責任宣導，包含校長及教師通報義務與責任、學生霸凌行為的法律責任以及霸凌學生之法定代理人民事侵權行為連帶賠償之法律責任。兒童及少年福利與權益保障法對於涉及身心虐待之行為當事人、學校教育人員均訂有規範，校園霸凌行為，如已達身心虐待程度者，校長及老師身為教育人員，應依法通報，未依規定通報而無正當理由，而情節重大者，



依兒童及少年福利與權益保障法第 100 條規定，處以罰鍰，並將依公立高級中等以下學校校長成績考核辦法與公立高級中等以下學校教師成績考核辦法規定懲處。

同學遭受校園霸凌，應鼓勵受凌者及旁觀者勇敢說出來，可以向導師、家長反映；向學校投訴信箱投訴；向縣市反霸凌投訴專線投訴；向教育部 24 小時專線投訴（0800-200-885）；於校園生活問卷中提出或是向



其他管道（警察、好同學、好朋友）述說。







學生間的霸凌行為與一般偏差行為都是需要我們重視並解決的問題，尤其霸凌行為對於學生身心發展有極大影響，因此疑似霸凌個案均須積極處理，校園霸凌的預防及處理刻不容緩。

* 我被霸凌了該怎麼辦？

一、霸凌處置

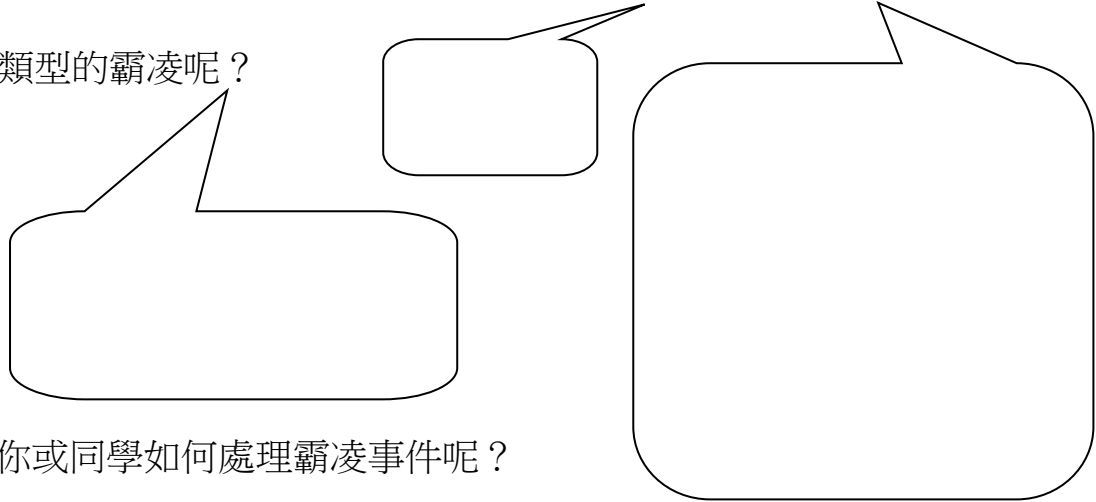


二、支援管道

-  向導師、家長反映（導師公布聯絡電話及電子信箱予學生及家長）
-  向學校投訴信箱投訴
-  向縣市反霸凌投訴專線投訴
-  向教育部 24 小時專線投訴（0800-200-885）
-  於校園生活問卷中提出
-  其它（警察、好同學、好朋友）向學校反映

校園0霸凌

* 在校園中你或同學曾遭遇過霸凌事件嗎？情況是如何？屬於哪些類型的霸凌呢？



Three speech bubble shapes of varying sizes and orientations, intended for students to write their responses to the question about bullying experiences.

* 你或同學如何處理霸凌事件呢？

* 你認為和同學跟如何相處？

* 將新聞事件中有關霸凌的新聞報導剪下來貼上。



A large rectangular box with a thick border, intended for students to paste news clippings related to bullying. The bottom right corner of the box is folded over, suggesting it's a page from a notebook or folder.

彰化縣竹塘國小 110 年度資訊倫理教學教案

教學領域	資訊教育	教學單元	資訊倫理與素養
教學對象	國小六年級	教學時間	40 分鐘
課程目標	<ol style="list-style-type: none"> 1. 能分辨網路資源是否正確，避免接收錯誤的訊息。 2. 學習網路倫理規範讓學生了解相關資訊及可能的網路犯罪。 3. 瞭解網路沈迷的危害，能健康地利用網路學習。 4. 能學習網路交友的正確觀念，避免因不了解而受害。 		
能力指標	<ol style="list-style-type: none"> 4-3-3 能利用資訊科技媒體等搜尋需要的資源。 5-2-1 認識網路規範，了解網路虛擬特性，並懂得保護自己。 5-3-1 了解與實踐資訊倫理，遵守網路上應有的道德與禮儀。 		
教	學	活	動
		時	間
			評
			量
			方
			式
<p>【引起動機】</p> <p>一、 提問</p> <ol style="list-style-type: none"> 1. 使用網路能做哪些事情？ 2. 使用網路該注意哪些注意事項？ <p>【活動一】</p> <p>一、認識網路倫理</p> <p>教師提出日常所見的網路問題，以此和學生討論網路倫理：</p> <ol style="list-style-type: none"> 1.杜絕網路霸凌：網路世界與現實世界一樣，都必須尊重他人、有禮貌。 2.不使用網路留言來謾罵毀謗他人或侵犯個人隱私。 3.不使用網路做出竊取資料、侵犯著作權等犯法行為。 		5 分鐘	學生能回答問題
		20 分鐘	學生能專心聽講

【活動二】

二、網路安全守則

1. 不要長時間上網，上網太久對眼睛不好，也會影響你做功課，所以上網路一定要有節制。
2. 如非經家長同意，千萬不可以把自己與家人的照片、地址、電話等個人資訊告訴網友。
3. 收到怪異的、有不明附加檔案的電子郵件後，不要回信，也不要將附加檔案儲存下來，刪除後趕快告訴師長。
4. 千萬不可以與從未見面的網友約會，除非有大人陪伴或者允許你去，見面的地點一定要在公共場合。

15 分鐘

學生能專心聽講