

彰化縣縣立竹塘國民小學 110 學年度 各年級 彈性學習課程/節數規劃說明 **總表**

「校訂課程」：是由學校安排，以形塑學校教育願景及強化學生適性發展。彈性學習課程由學校自行規劃辦理全校性、全年級或班群學習活動，提升學生學習興趣並鼓勵適性發展，落實學校本位及特色課程。**課程計畫必須列出：教學目標或核心素養、主題名稱、教學重點、評量方式、教學進度。**

本校各類彈性學習課程之規劃，呼應本校學生能力的優勢、以健康、活力、和諧、感恩、調適、創思為課程目標，並發展健康活力的人生為特色，期能提升學生學習興趣並鼓勵適性發展，落實學校本位及特色課程。

本校 全面實施 12 年國教 / 逐年實施 12 年國教，茲將彈性學習課程及節數/彈性學習節數分配表列如下：

(本表必填且必上傳，請置於「8. 各年級彈性學習課程目標 / 核心素養與學習重點、評量」各年級上傳檔案的第 1 頁)

表格列數請自行增刪

類別	年級 課程名稱	一年級		二年級		三年級	
		上學期	下學期	上學期	下學期	上學期	下學期
		節數	節數	節數	節數	節數	節數
統整性 主題/ 專題/ 議題 探究	閱讀	21	20	21	20	21	20
	生活英文						
	生活數學	-	-	-	-	-	-
	資訊	-	-	-	-	21	20
社團活 動與技 藝課程	21	20	21	20	21	20	
其他類 課程	學校活動/議題宣導	8	12	8	12	8	12
	講座	6	8	6	8	6	8
	戶外活動	7	-	7	-	7	-
	合計(每週節數)	63(3)	60(3)	63(3)	60(3)	84(4)	80(4)

年級 課程名稱	四年級		五年級		六年級		
	上學期	下學期	上學期	下學期	上學期	下學期	
	節數	節數	節數	節數	節數	節數	
閱讀	21	20	21	20	21	20	
生活英文	21	20	21	20	21	20	
生活數學	-	-	21	20	21	20	
資訊	21	20	21	20	21	20	
學校活動/議題宣導	8	12	8	12	8	12	
講座	6	8	6	8	6	8	
戶外活動	7	-	7	-	7	-	
	合計	84(4)	80(4)	105(5)	100(5)	105(5)	100(5)

須遵守上述各點之原則辦理。

一、本領域每週學習節數(1)節，銜接或補強節數(1)節，共(21)節。

二、本學期學習目標：

1. 認識機智的智慧，培養創意的思考，並認識古今名人的機智，和其開闊偉大的胸懷。
2. 欣賞不同情境下，語文傳達的趣味，培養語文的興趣。
3. 學習愛人與關懷，培養感受感動的情意。
4. 培養面對生命挫折的勇氣，發現生命，珍惜生命，尊重生命，發揮生命的光與熱。
5. 透過植物的觀察，了解並欣賞大自然，體驗大自然的變化，欣賞自然景觀的情趣。
6. 藉由家人親情、同儕的友情、民胞物與的大愛之情，體會人情之美，學習在愛的過程中，得到成長，懂得愛人與被愛。
7. 透過名家名作的閱讀活動，培養閱讀習慣，並配合作家作品的資料搜尋，擴大閱讀的領域。

三、本學期課程內涵：

教學期程	能力指標	主題或單元活動內容	節數	閱讀書目	評量方式	備註
第一週實施 完成	(國)3-3-1 能充分表達意見。 5-3-2 能調整讀書方法，提升閱讀的速度和效能。	1. 分組進行閱讀。 2. 小組段落大意發表。 3. 請同學說一說：本文主要闡述的重點意義。 4. 閱讀理解檢討。	1	<u>銀盒金絲</u> <u>閱讀易上手</u>	字形檢核 口語評量 態度評量 閱讀理解 觀察評量 寫字檢核	
第二週實施 完成	(國)3-3-1 能充分表達意見。 5-3-8-1 能理解作品中對周遭人、事、物的尊重與關懷。	1. 分組進行閱讀。 2. 小組段落大意發表。 3. 閱讀理解檢討。 4. 教師統整本課重點：當擁有的比需要的還多時，容易讓人迷失。	1	<u>魔鬼與農夫</u> <u>閱讀易上手</u>	字形檢核 口語評量 態度評量 閱讀理解 觀察評量 寫字檢核	
第三週實施 完成	(國)2-3-1-2 能仔細聆聽對方的說明，主動參與溝通和協調。	1. 分組進行閱讀。 2. 小組段落大意發表。 3. 閱讀理解檢討。 4. 請同學說一說本課主要闡述的涵義：只要下定決心去做，任何事都不嫌太遲。	1	<u>不怕慢，只怕站</u> <u>閱讀易上手</u>	口語評量 態度評量 觀察評量 閱讀理解 字形檢核 寫字檢核	
第四週實施 完成	(國)3-3-1 能充分表達意見。 5-3-8-1 能理解作品中對周遭人、事、物的尊重與關懷。	1. 分組進行閱讀。 2. 小組段落大意發表。 3. 同學發表對「讀萬卷書，不如行萬里路」的看法。 4. 閱讀理解檢討	1	<u>萬花筒世界</u> <u>閱讀易上手</u>	字形檢核 口語評量 觀察評量 態度評量 資料蒐集 閱讀理解	
第五週實施 完成	(國)3-3-1-1 能与他人交換意見，口述見聞，或當眾作簡要演說。 5-3-8-1 能理解作品中對周遭人、事、物的尊重與關懷。	1. 分組進行閱讀。 2. 小組段落大意發表。 3. 請同學說一說如何對待不同種族的人？	1	<u>印地安酋長的信</u> <u>閱讀易上手</u>	觀察評量 態度評量 字形檢核 口語評量 閱讀理解	

第六週實施完成	(國) 2-3-2-4 能簡要歸納所聆聽的內容。 5-3-2-1 能養成主動閱讀課外讀物的習慣。	1. 分組進行閱讀。 2. 小組段落大意發表。 3. 請同學說一說對「螞蟻」的看法。 4. 閱讀理解檢討	1	<u>螞蟻雄兵</u> <u>閱讀易上手</u>	字形檢核 寫字檢核 口語評量 觀察評量 態度評量 閱讀理解
第七週實施完成	(國) 2-3-2-1 能在聆聽過程中，有系統的歸納他人發表之內容。 3-3-1 能充分表達意見。	1. 分組進行閱讀。 2. 小組段落大意發表。 3. 請同學說一說本課所要表達的涵義是什麼？ 4. 閱讀理解檢討	1	<u>五隻猴子</u> <u>閱讀易上手</u>	口語評量 觀察評量 資料蒐集
第八週實施完成	(國) 5-3-8 能共同討論閱讀的內容，並分享心得。 5-3-8-1 能理解作品中對周遭人、事、物的尊重與關懷。	1. 分組進行閱讀。 2. 小組段落大意發表。 3. 閱讀理解檢討	1	<u>張衡的故事</u> <u>閱讀易上手</u>	寫字檢核 口語評量 觀察評量 閱讀理解 態度評量
第九週實施完成	(國) 2-3-1 能培養良好的聆聽態度。 5-3-2-1 能養成主動閱讀課外讀物的習慣。	1. 分組進行閱讀。 2. 小組段落大意發表。 3. 請同學發表本課所表達的重要意義。 4. 閱讀理解檢討。 5. 教師統整：不怕失敗，不怕付出，自己要堅信自己能辦到，前途才會一片光明！	1	<u>給你一雙襪子</u> <u>閱讀易上手</u>	寫字檢核 口語評量 觀察評量 閱讀理解 態度評量
第十週實施完成	(國) 2-3-2-4 能簡要歸納所聆聽的內容。 5-3-8 能共同討論閱讀的內容，並分享心得。	1. 分組進行閱讀。 2. 小組段落大意討論及發表。 3. 閱讀理解檢討。	1	<u>賣麵的老劉</u> <u>閱讀易上手</u>	口語評量 觀察評量 閱讀理解 態度評量
第十一週實施完成	(國) 1-3-3 能運用注音符號，擴充自學能力，提升語文學習效能。 3-3-1 能充分表達意見。	1. 分組進行閱讀。 2. 小組段落大意討論及發表。 3. 文中所要呈現的意義是什麼？	1	<u>是失敗還是成功</u> <u>閱讀易上手</u>	寫字檢核 口語評量 觀察評量 閱讀理解

					態度評量	
第十二週實施完成	(國) 2-3-2-4 能簡要歸納所聆聽的內容。 3-3-3-2 能從言論中判斷是非，並合理應對。	1. 分組進行閱讀。 2. 小組段落大意討論及發表。 3. 文中所要呈現的意義是什麼？ 4. 閱讀理解檢討。	1	<u>多的那一隻</u> <u>閱讀易上手</u>	寫字檢核 觀察評量 態度評量 口語評量 閱讀理解	
第十三週實施完成	(國) 3-3-1 能充分表達意見。 5-3-2-1 能養成主動閱讀課外讀物的習慣。	1. 分組進行閱讀。 2. 小組段落大意討論及發表。 3. 「杏林子」有那些地方值得學習？ 4. 閱讀理解檢討。	1	<u>行到水窮處</u> <u>閱讀易上手</u>	字形檢核 寫字檢核 觀察評量 態度評量 口語評量 閱讀理解	
第十四週實施完成	(國) 3-3-3 能表現良好的言談。 5-3-8-1 能理解作品中對周遭人、事、物的尊重與關懷。	1. 請同學發表對「山重水複疑無路，柳暗花明又一村」的看法。 2. 請同學發表對「行到水窮處，坐看雲起時」的看法。 3. 教師統整這二課的重點涵義。	1	<u>多的那一隻</u> <u>閱讀易上手</u> <u>行到水窮處</u>	口語評量 觀察評量 態度評量	
第十五週實施完成	(國) 2-3-2-2 能在聆聽不同媒材時，從中獲取有用的資訊。 5-3-8 能共同討論閱讀的內容，並分享心得。	1. 分組進行閱讀。 2. 小組段落大意討論及發表。 3. 分組討論本文所要表達的意義。 4. 閱讀理解檢討。 5. 教師統整本課重點：天生我才必有用	1	<u>最珍貴的一棵樹</u> <u>閱讀易上手</u>	字形檢核 寫字檢核 觀察評量 口語評量 態度評量 閱讀理解	
第十六週實施完成	(國) 2-3-2-4 能簡要歸納所聆聽的內容。 5-3-8-2 能在閱讀過程中，培養參與團體的精神，增進人際互動。	1. 分組進行閱讀。 2. 小組段落大意討論及發表。 3. 分組討論本文所要表達的意義。 4. 閱讀理解檢討。	1	<u>「看見」幸福的樂章</u> <u>閱讀易上手</u>	字形檢核 寫字檢核 觀察評量 口語評量 態度評量 閱讀理解	
第十七週實施完成	(國) 5-3-2-1 能養成主動閱讀課外讀物的習慣。 5-3-8-1 能理解作品中	1. 分組進行閱讀。 2. 小組段落大意討論及發表。 3. 分組討論本文所要表達的意義。	1	<u>羅琳與哈利波特</u> <u>閱讀易上手</u>	觀察評量 口語評量 態度評量	

	對周遭人、事、物的尊重與關懷。	4. 閱讀理解檢討。			字形檢核 寫字檢核 閱讀理解	
第十八週實施完成	(國) 2-3-2-4 能簡要歸納所聆聽的內容。 5-3-8 能共同討論閱讀的內容，並分享心得。	1. 分組進行閱讀。 2. 提問：說說看可以用哪個成語來形容故事中的韓非？ 3. 發表：利用「忠言逆耳」造句。 4. 指導學生理解他人的批評往往會因為讓人聽起來不舒服而不容易接受，必須以雅量去面對批評。	1	<u>忠言逆耳</u> <u>閱讀易上手</u>	觀察評量 口語評量 態度評量 字形檢核 寫字檢核 閱讀理解	
第十九週實施完成	(國) 5-3-8-1 能理解作品中對周遭人、事、物的尊重與關懷。 5-3-8-1 能理解作品中對周遭人、事、物的尊重與關懷。	1. 分組進行閱讀。 2. 提問：說說看這個故事的大意。 3. 請學生分享哪些情形適合用「潛移默化」來形容？	1	<u>潛移默化</u> <u>閱讀易上手</u>	觀察評量 口語評量 態度評量 閱讀理解	
第廿週實施完成	(國) 2-3-2-4 能簡要歸納所聆聽的內容。 5-3-8 能共同討論閱讀的內容，並分享心得。	1. 分組進行閱讀。 2. 提問：說說看這個故事的大意。 3. 請學生分享在自己的生活經驗中，有哪些是因為「同舟共濟」而解決難題的？	1	<u>同舟共濟</u> <u>閱讀易上手</u>	觀察評量 口語評量 態度評量 閱讀理解	
第廿一週實施完成	(國) 2-3-2-4 能簡要歸納所聆聽的內容。 5-3-8 能共同討論閱讀的內容，並分享心得。	1. 分組進行閱讀。 2. 提問：說說看這個故事的大意。 3. 教師可指導利用「一箭雙鵰」造句。	1	<u>一箭雙鵰</u> <u>閱讀易上手</u>	觀察評量 口語評量 態度評量 閱讀理解	

三、本領域每週學習節數(1)節，銜接或補強節數(1)節，共(20)節。

四、本學期學習目標：

8. 養成主動閱讀課外讀物的習慣。
9. 掌握不同文體的特性，使用簡單的修辭技巧，練習寫作有關的文章。
10. 歸納聆聽的內容，正確記取細節與要點，並語意清晰，主題明確的說出自己的想法。
11. 了解注音符號中語調的變化，應用於朗讀相關的文學作品，並能利用字詞典，分辨字義。
12. 培養觀察與思考的寫作習慣，應用各種表達方式練習寫觀察所得。
13. 認識基本文體的特色及寫作方式，並能共同討論相關的閱讀內容，進而分享心得。
14. 應用注音符號，理解字詞音義，收集相關的資料，提升語文學習效能，並能利用結構變化原理自行歸納識字。

三、本學期課程內涵：

教學期程	能力指標	主題或單元活動內容	節數	閱讀書目	評量方式	備註
第一週實施完成	(國)3-3-1 能充分表達意見。 5-3-2 能調整讀書方法，提升閱讀的速度和效能。	5. 分組進行閱讀。 6. 小組段落大意發表。 7. 小組發表對「馬克·吐溫」這個人的看法。 8. 請學生發表「幽默」的益處。	1	<u>馬克·吐溫的幽默</u> <u>人生 閱讀易上手</u>	字形檢核 口語評量 閱讀理解 態度評量 觀察評量	
第二週實施完成	(國)2-3-2-4 能簡要歸納所聆聽的內容。 3-3-1 能充分表達意見。	5. 分組進行閱讀。 6. 小組段落大意發表。 7. 小組發表對「馬克·吐溫」這個人的看法。 8. 閱讀理解檢討。	1	<u>傳奇人物紀曉嵐</u> <u>閱讀易上手</u>	字形檢核 口語評量 態度評量 閱讀理解 觀察評量	
第三週實施完成	(國)3-3-1 能充分表達意見。 5-3-8-1 能理解作品中對周遭人、事、物的尊重與關懷。	1. 分組進行閱讀。 2. 小組段落大意發表。 3. 小組發表對「周瑜」及「諸葛亮」這個人的看法。 4. 閱讀理解檢討。	1	<u>周瑜鬥諸葛亮</u> <u>閱讀易上手</u>	口語評量 態度評量 觀察評量 字形檢核	
第四週實施完成	(國)3-3-1 能充分表達意見。 5-3-10 能思考並體會文章中解決問題的過程。	1. 分組進行閱讀。 2. 小組段落大意發表。 3. 閱讀理解檢討。 4. 教師統整本文重點：「發明」並不難，只要肯動腦解決生活中的小麻煩，往往可以成就大發明。鼓勵小朋友從生活中觀察，發揮創作發明的潛能。	1	<u>創意點子王 閱讀易上手</u>	字形檢核 口語評量 態度評量 觀察評量 閱讀理解 寫字檢核	
第五週實施完成	(國)3-3-1 能充分表達意見。 5-3-10 能思考	1. 分組蒐集歷史上有名的發明家的故事。 2. 小組發表。	1	<u>創意點子王 閱讀易上手</u>	口語評量 觀察評量 態度評量	

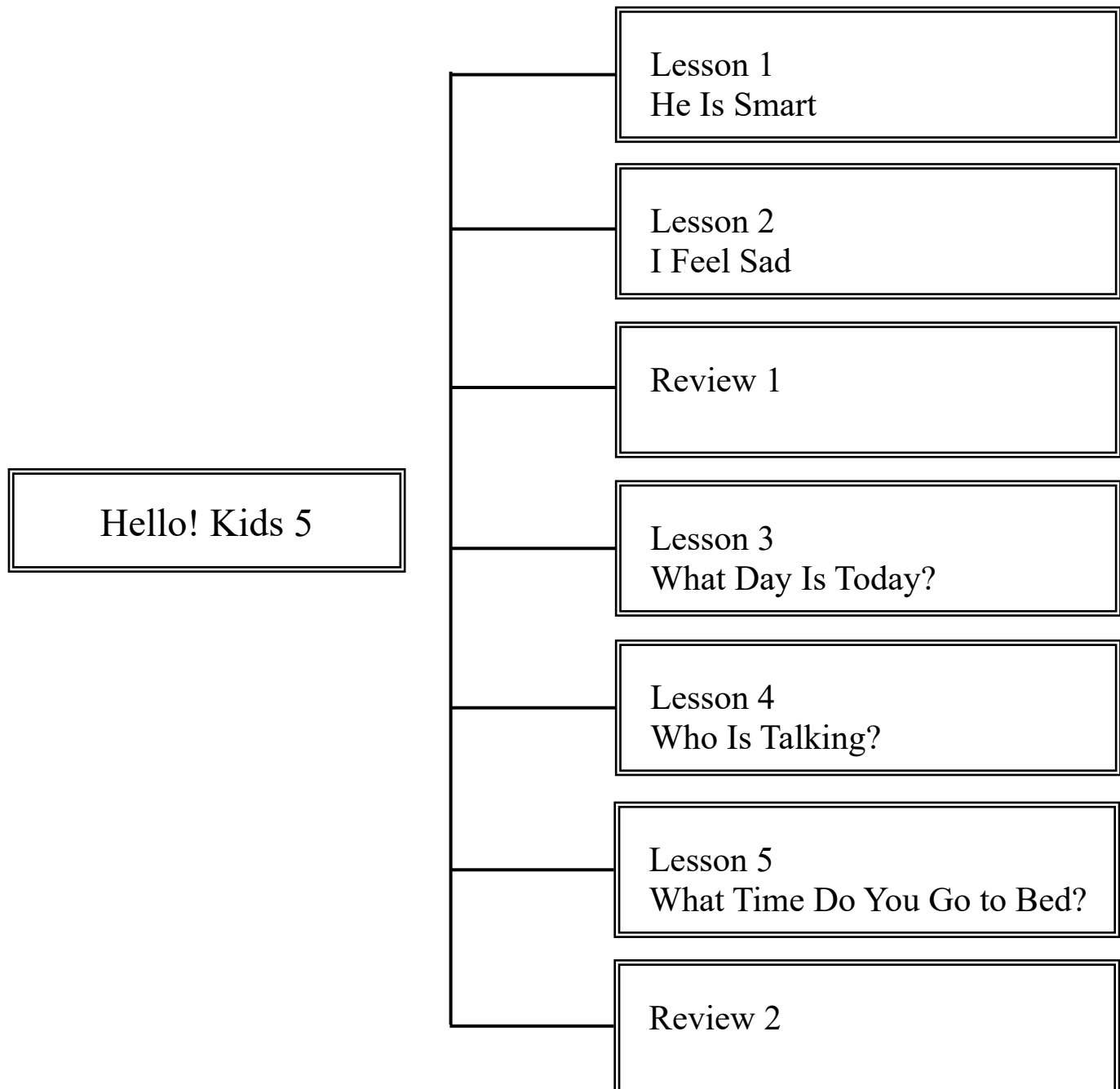
	並體會文章中解決問題的過程。				資料蒐集	
第六週實施完成	(國)2-3-2-1 能在聆聽過程中，有系統的歸納他人發表之內容。 5-3-2-1 能養成主動閱讀課外讀物的習慣。	1. 分組進行閱讀。 2. 小組段落大意發表。 3. 同學發表讀完本文之看法。 4. 閱讀理解檢討。 5. 教師統整本課重點:術業有專攻。	1	<u>戴嵩畫牛</u> <u>閱讀易上手</u>	寫字檢核 觀察評量 態度評量 閱讀理解 口語評量 字形檢核	
第七週實施完成	(國)2-3-2-4 能簡要歸納所聆聽的內容。 3-3-1 能充分表達意見。	1. 分組進行閱讀。 2. 小組段落大意發表。 3. 同學發表讀完本文之看法。 4. 請同徐發表與他人分享的經驗。 5. 閱讀理解檢討。	1	<u>五餅二魚的奇蹟</u> <u>閱讀易上手</u>	口語評量 觀察評量 態度評量 寫字檢核 字形檢核 閱讀理解	
第八週實施完成	(國)5-3-8 能共同討論閱讀的內容，並分享心得。 5-3-7 能配合語言情境閱讀，並瞭解不同語言情境中字詞的正確使用。	1. 分組進行閱讀。 2. 分組討論各段大意並發表 3. 閱讀理解檢討。	1	<u>水立方與鳥巢</u> <u>閱讀易上手</u>	寫字檢核 字形檢核 口語評量 觀察評量 閱讀理解 態度評量	
第九週實施完成	(國)2-3-1 能培養良好的聆聽態度。 5-3-2 能調整讀書方法，提升閱讀的速度和效能。	1. 分組進行「鳥巢」及「水立方」圖片及資料。 2. 分組發表及分享。	1	<u>水立方與鳥巢</u> <u>閱讀易上手</u>	口語評量 觀察評量 態度評量	
第十週實施	(國)2-3-2-4 能簡要	1. 分組進行閱讀。	1	<u>圖書館搬家</u> <u>閱讀易</u>	寫字檢核	

完成	歸納所聆聽的內容。 5-3-8 能共同討論閱讀的內容，並分享心得。	2. 小組段落大意討論及發表。 3. 同學說一說：貓頭鷹「奇奇」值得大家學習的地方。 4. 閱讀理解檢討。		<u>上手</u>	口語評量 觀察評量 態度評量 閱讀理解 字形檢核	
第十一週實施完成	(國) 1-3-3 能運用注音符號，擴充自學能力，提升語文學習效能。 3-3-3-3 能有條理有系統的說話。	4. 分組進行閱讀。 5. 小組段落大意討論及發表。 6. 請同學說一說：「 <u>陳文郁</u> 」值得學習的精神。 4. 閱讀理解檢討。	1	<u>臺灣西瓜達人 閱讀易上手</u>	寫字檢核 口語評量 觀察評量 閱讀理解 態度評量 字形檢核	
第十二週實施完成	(國) 3-3-1 能充分表達意見。 5-3-2 能調整讀書方法，提升閱讀的速度和效能。	1. 分組進行閱讀。 2. 小組段落大意討論及發表。 3. 請同學說一說：「 <u>潘博頓</u> 」值得學習的精神。 4. 閱讀理解檢討。	1	<u>可樂傳奇 閱讀易上手</u>	寫字檢核 口語評量 觀察評量 閱讀理解 態度評量 字形檢核	
第十三週實施完成	(國) 3-3-2-1 能具體詳細的講述一件事情。 5-3-3-1 能瞭解文章的主旨、取材及結構。	1. 分組進行閱讀。 2. 小組段落大意討論及發表。 3. 小組發表讀完本課的感想。 4. 同學經驗分享 教師統整文中所要呈現的意義：以先入為主的觀念會讓人看不到對方的優點。	1	<u>偏見的影響力 閱讀易上手</u>	觀察評量 態度評量 口語評量 寫字檢核 字形檢核 閱讀理解	
第十四週實施完成	(國) 2-3-2-4 能簡要歸納所聆聽的	5. 分組進行閱讀。 6. 小組段落大意討論及	1	<u>村婦巧對 閱讀易上手</u>	觀察評量 態度評量	

	內容。 5-3-8 能共同討論閱讀的內容，並分享心得。	發表。 7. 小組發表讀完本課的感想。 8. 閱讀理解檢討。 9. 教師點出本課意涵：不可恃才傲物，輕視他人。 10. 教師統整第八~十課課涵義。 11. 教導學生平日的言行舉趾應注意事項。 12. 表揚優良品性學生，以為其他學生之模範。			口語評量 寫字檢核 字形檢核 閱讀理解	
第十五週實施完成	(國) 2-3-2-4 能簡要歸納所聆聽的內容。 5-3-8 能共同討論閱讀的內容，並分享心得。	3. 分組進行閱讀。 4. 小組段落大意討論及發表。 5. 故事中的農夫有什麼地方值得我們學習？ 6. 閱讀理解檢討。	1	<u>農夫與魔鬼</u> 閱讀易上手	字形檢核 寫字檢核 口語評量 觀察評量 態度評量 閱讀理解	
第十六週實施完成	(國) 2-3-2-4 能簡要歸納所聆聽的內容。 5-3-8 能共同討論閱讀的內容，並分享心得。	6. 分組進行閱讀。 7. 小組段落大意討論及發表。 8. 閱讀理解檢討。	1	<u>佩洛普斯娶親</u> 閱讀易上手	字形檢核 寫字檢核 觀察評量 口語評量 態度評量 閱讀理解	
第十七週實施完成	(國) 2-3-2-4 能簡要歸納所聆聽的內容。 5-3-8 能共同討論閱讀的內容，並分享心得。	5. 本課故事內容繪圖設計。 6. 小組發表並欣賞之	1	<u>鶯歌的傳說</u> 閱讀易上手	觀察評量 口語評量 態度評量	

	得。				
第十八週實施完成	(國) 2-3-2-4 能簡要歸納所聆聽的內容。 5-3-8 能共同討論閱讀的內容，並分享心得。	5. 分組進行閱讀。 6. 小組段落大意討論及發表。 7. 閱讀理解檢討。 8. 請同學說一說，臺灣還有哪些保育類動物？要如何對待保育類動物？	1	<u>讓路於蝶</u> <u>閱讀易上手</u>	觀察評量 口語評量 態度評量 字形檢核 寫字檢核 閱讀理解
第十九週實施完成	(國) 2-3-2-4 能簡要歸納所聆聽的內容。 5-3-8 能共同討論閱讀的內容，並分享心得。	5. 分組進行閱讀。 6. 小組段落大意討論及發表。	1	<u>皇帝修寺廟</u> <u>閱讀易上手</u>	觀察評量 字形檢核 寫字檢核
第廿週實施完成	(國) 2-3-2-4 能簡要歸納所聆聽的內容。 5-3-8 能共同討論閱讀的內容，並分享心得。	1. 分組進行閱讀。 2. 小組段落大意討論及發表。	1	<u>裹足不前</u> <u>閱讀易上手</u>	觀察評量 口語評量 態度評量 字形檢核 寫字檢核 閱讀理解

一、課程架構圖：



二、課程理念：

1. 本書旨在應用溝通式教學法，以「溝通功能」及「主題」編寫，培養學生簡易聽、說、讀、寫能力，並促進其對中外文化習俗之認識。
2. 本教材以聽說為主，讀寫為輔。
3. 教學內容除有對話、句型、字彙、字母發音及歌謠韻文教學外，並有情境及整合型活動，供學生充分練習。
4. 本書之句型與字彙，除循序漸進之外，亦採螺旋向上之模式，在以後的教材中陸續出現，讓學生能反覆練習、溫故知新。
5. 本書編寫以生活化、實用化、趣味化、多元化及銜接性為原則。

三、先備經驗或知識簡述：

本書旨在應用溝通式教學法，以「溝通功能」及「主題」編寫，培養學生簡易的英語聽、說、讀、寫能力，並促進其對中外文化習俗之認識。

四、課程目標：

1. 能了解並正確使用各課句型對話。
2. 能模擬各課主角人物演出對話內容。
3. 能辨識並使用各課所學之應用字彙。
4. 能辨識並讀出字母在單字中的發音及拼讀。
5. 能熟悉並正確跟讀各課會話短句。
6. 能吟唱各課韻文。
7. 學會唱各課歌謠。

五、教學策略建議：

1. Let's Listen 的教學

此單元為故事對話教學。教學前，教師可要求學生在家預聽 CD，想像故事情境。上課時，最好以英語進行，但亦可用中文，簡略介紹故事，讓學生對故事背景有進一步認識。之後，可與學生作簡易 Yes-No 問答，測試學生預聽成效。等學生熟悉故事後，再將學生依人物分組，練習對話，再請一組學生進行角色扮演。

2. Let's Learn 的教學

此單元為字彙與句型教學。理想的字彙教學應配合單字圖卡、肢體動作及結合句型進行，由簡易的機械式練習（如：代換或複誦等）慢慢進入有意義的練習（如問答、對話、看圖說話或遊戲）。句型教

學旨在培養學生實際應用之能力，多與學生作口頭練習，臨摹書寫次之，不必做過多的句型結構說明，活動可採重述、問答、韻文吟唱等方式進行。

3. Let's Chant 的教學

利用韻文吟唱，增進句型學習成效，讓學生更熟悉該課句型。進行韻文教學時，亦應運用 Super E-Book 帶領學生跟讀，再漸次加入簡易的節奏，以期達到學生熟悉句型的目的，並勾選下方圖片以檢測學生是否了解韻文內容。

4. Challenge Time 的教學

此單元結合以前各冊所學相關之單字與句型，與各課字彙句型做整合式複習教學，教師宜先複習先前所學之字彙句型，待學生熟練後，再進行各課所建議之遊戲或情境導向之活動。

5. Let's Read 的教學

此單元為字母拼讀教學，教師可利用 Super E-Book，帶領學生大聲讀出單字，讓其感受字母（如：a_e 和 a）在單字中發音，再播放 CD / Super E-Book 讓學生再次跟讀單字。之後可利用 Super E-Book 中的兩首韻文所押的尾韻，讓學生更熟悉並清楚的區分字母在單字中發音的差異後，吟唱韻文。最後，教師可指定兩首字母拼讀韻文任何一首，讓全班分組比賽，看哪一組能念得又快又整齊，即為團體獎冠軍。亦可請學生自願個別或由教師點名朗讀，其他同學投票，選出個人賽冠軍。本單元所出現的字母拼讀單字，旨在讓學生能熟悉母的讀音，進而能操作字母讀音，進行拼讀，因此不列入評量；習作練習時亦不做字母拼讀的書寫練習。

6. Let's Repeat 的教學

此單元為會話短句教學，旨在讓學生聽懂一些日常會話短句及教室用語，教師可藉由肢體動作，讓學生了解句意，不必多作文法說明，可藉由對話、遊戲或簡易活動等，增進學習成效。如前所述，此單元旨在讓學生能有更多接觸英語的機會，非評量重點。教師不宜要求學生背下短句，或書寫此單元之短句，應知道「有教的不一定要考」的道理。

7. Let's Sing 的教學

此單元為歌謠教學，教師播放 Super E-Book，引導學生聆聽歌曲後跟讀，再進行分組輪唱或挑戰、學生伴舞或上臺指揮等方式，增加學生學習興趣。教師教授節慶歌謠時，應知歌謠中出現之生字為認識字彙，不列入評量。

8. Assessment Time 的教學

此單元屬評量時間，讓學生聆聽各單元的故事並填寫相關之單字和句型，完成自我評量，了解學習成效。

六、參考資料：

1. 林連祥主編，(1989)，《新世紀英漢辭典》，臺北：遠東圖書公司。
2. 李武忠，朱鴻選（民 75 年），《實用中英百科手冊》，第 706~708 頁。臺北市：狀元出版社。
3. 蔡進松、余玉照、曹逢甫、曾淵培等，（民 79），《文馨最新英漢辭典》，臺北市：文馨出版社。
4. McCarthy, Michael and Felicity O'Dell. (1994) *English Vocabulary in Use*. Cambridge: Cambridge University Press
5. Longman. (ed.) (1997) *Longman Essential Activator*. Oxford: Longman Corpus Network.
6. Wehmeier, Sally. (ed.) (2000) *Advanced Learner's Dictionary of Current English*. Oxford: Oxford University Press
7. Beall, C.P., & Nipp, H.S. (2002). *Wee Sing: In The Car, P.60*. New York: Price Stern Sloan.

8. Beall, C.P., & Nipp, H.S. (2002). *Wee Sing: Children's Songs and Fingerplays, P.42*. New York: Price Stern Sloan.

9. Beal Pamela, Conn and Nipp, Susan Hagen (eds.) (2000) *Wee Sing for Baby, p.22*. Taipei: East and West Book Store.

10. Bertram, Anne. (1997) *In other words: making better word choices in American English*, NTC Publishing Group: Illinois, U.S.A.

七、課程計畫：

學習總目標：

1. 能描述自己及他人的個性、特質。
2. 能描述自己及他人的心情。
3. 能詢問並說出一星期中每一天的說法。
4. 能詢問他人並說出自己或某人正在進行的活動。
5. 能詢問他人並說出自己或某人的作息時間。
6. 能了解中秋節的由來並能說出相關用語。

起訖週次	主題	單元名稱	對應能力指標	教學目標	教學活動重點	教學節數	教學資源	評量方式	重大議題	十大基本能力
一	人物個性、特質	Lesson 1 He Is Smart	<p>1-1-2 能聽辨英語的子音與母音。</p> <p>1-1-3 能聽辨課堂中所習得的詞彙。</p> <p>1-1-5 能聽辨課堂中所習得的字詞、片語及句子的重音。</p> <p>1-1-8 能聽懂簡易句型的句子。</p> <p>1-1-9 能聽懂簡易的日常生活對話。</p> <p>*1-1-10 能聽懂簡易歌謠和韻文的主要內容。</p> <p>2-1-2 能唸出英語的語音。</p> <p>2-1-3 能說出課堂中所習得的詞彙。</p> <p>2-1-6 能以簡易的英語介紹自己。</p> <p>2-1-8 能使用所習得的日常生活用語。</p> <p>2-1-9 能作簡單的提問、回答和敘述。</p> <p>2-1-10 能朗讀和吟唱歌謠韻文。</p> <p>3-1-2 能辨識課堂中習得的詞彙。</p> <p>3-1-4 能辨識歌謠、韻文、故事中的常用字詞。</p> <p>3-1-5 能看懂簡單的句子。</p> <p>4-1-3 能臨摹抄寫課堂中習得的詞彙。</p> <p>4-1-6 能依圖畫、圖示填寫重要字詞。</p> <p>5-1-2 能聽懂及辨識課堂中所習得的英語詞彙。</p>	<p>1. 能辨認並說出本課學習的應用字彙 (brave, shy, smart, bad, good, honest, lazy), 及辨認學習的認識字彙 (naughty)。</p> <p>2. 了解並使用 He' s ___. She isn' t ___. 及 I' m a ___ boy. You' re not a ___ girl. 的句型, 正確適當地描述自己的個性。</p> <p>3 能吟唱韻文 Dave Is Brave。</p>	<p>第一節</p> <p>【字彙教學】10 分鐘</p> <p>1.教授單字 brave, shy, smart, naughty。</p> <p>2. 播放 CD, 讓學生跟讀。</p> <p>【句型與韻文教學】10 分鐘</p> <p>1. 教授本課句型 A。</p> <p>2. 進行「韻文教學」活動。</p> <p>【字彙句型整合活動】5 分鐘</p> <p>進行活動「朋友一籬筐」。</p> <p>【句型與韻文教學】10 分鐘</p> <p>1. 教授本課句型 B。</p> <p>2. 進行「韻文教學」活動。</p> <p>【字彙句型整合活動】5 分鐘</p> <p>進行活動「八面玲瓏」。</p>	1	<p>1. CD / Super E-Book</p> <p>2. 單字圖卡</p> <p>3. 第二冊第五課單字圖卡</p>	<p>1. 活動式評量</p> <p>2. 紙筆評量</p> <p>3. 課堂觀察</p> <p>4. 口語評量</p> <p>5. 作業評量</p>	<p>【性別平等教育】</p> <p>1-3-4 理解性別特質的多元面貌。</p> <p>【家政教育】</p> <p>4-3-2 運用溝通技巧與家人分享彼此的想法與感受。</p>	<p>一、了解自我與發展潛能</p> <p>二、欣賞、表現與創新</p>

起訖週次	主題	單元名稱	對應能力指標	教學目標	教學活動重點	教學節數	教學資源	評量方式	重大議題	十大基本能力
二	人物個性、特質	Lesson 1 He Is Smart	<p>1-1-2 能聽辨英語的子音與母音。</p> <p>1-1-3 能聽辨課堂中所習得的詞彙。</p> <p>1-1-8 能聽懂簡易句型的句子。</p> <p>1-1-9 能聽懂簡易的日常生活對話。</p> <p>*1-1-10 能聽懂簡易歌謠和韻文的主要內容。</p> <p>*1-1-11 能聽懂簡易兒童故事及兒童短劇的大致內容。</p> <p>2-1-2 能唸出英語的語音。</p> <p>2-1-3 能說出課堂中所習得的詞彙。</p> <p>2-1-9 能作簡單的提問、回答和敘述。</p> <p>2-1-10 能朗讀和吟唱歌謠韻文。</p> <p>3-1-2 能辨識課堂中習得的詞彙。</p> <p>3-1-4 能辨識歌謠、韻文、故事中的常用字詞。</p> <p>3-1-5 能看懂簡單的句子。</p> <p>3-1-7 能朗讀課本中的對話和故事。</p> <p>4-1-3 能臨摹抄寫課堂中習得的詞彙。</p> <p>4-1-4 能臨摹抄寫課堂中習得的句子。</p> <p>4-1-6 能依圖畫、圖示填寫重要字詞。</p> <p>4-1-7 能掌握英文書寫格式寫出簡單的句子。</p> <p>5-1-2 能聽懂及辨識課堂中所習得的英語詞彙。</p> <p>5-1-3 在聽讀時，能辨識書本中相對應的書寫文字。</p> <p>5-1-6 能運用字母拼讀法(phonics)。</p>	<p>1. 能閱讀本課故事，並進行相關閱讀理解活動。</p> <p>2. 能應用常見的會話短句 (Are you done? 及 Amazing!) 於日常生活中。</p> <p>3. 能複習第二冊第五課相關的字彙及句型並進行與本課單字句型整合應用。</p> <p>4. 能習寫本課所學習的字彙與句型。</p>	<p>第二節</p> <p>【挑戰時間】10 分鐘</p> <p>1. 拿出本課單字圖卡，複習本課學過的單字及句型。</p> <p>2. 使用單字圖卡複習第一冊第二課單字及第二冊第五課 5 個單字。</p> <p>3. 教師拿出自己家人的照片或明星海報，介紹自己的家人稱謂、外貌、職業及個性。</p> <p>4. 進行活動「我的寶貝家人／朋友」。</p> <p>【故事教學】10 分鐘</p> <p>1. 教師播放 CD / Super E-Book。</p> <p>2. 要求學生大聲讀出對話內容。</p> <p>3. 勾選 Let's Find Out 該頁三個問題。</p> <p>【會話跟讀】10 分鐘</p> <p>1. 教師先說會話短句，要求全體學生表演動作及表情，接著角色互換練習。</p> <p>2. 教授學生本課對話及其語用情境。</p> <p>【指定作業】5 分鐘</p>	1	<p>1. CD / Super E-Book</p> <p>2. 單字圖卡</p> <p>3. 第一冊第二課單字圖卡</p> <p>4. 第二冊第五課單字圖卡</p>	<p>1. 活動式評量</p> <p>2. 紙筆評量</p> <p>3. 課堂觀察</p> <p>4. 口語評量</p> <p>5. 作業評量</p>	<p>【性別平等教育】</p> <p>1-3-4 理解性別特質的多元面貌。</p> <p>【家政教育】</p> <p>4-3-2 運用溝通技巧與家人分享彼此的想法與感受。</p>	<p>一、了解自我與發展潛能</p> <p>二、欣賞、表現與創新</p>

起訖週次	主題	單元名稱	對應能力指標	教學目標	教學活動重點	教學節數	教學資源	評量方式	重大議題	十大基本能力
三	中外節慶・中秋節 人物個性・特質	Lesson 1 He Is Smart Culture & Festivals Happy Moon Festival	<p>1-1-2 能聽辨英語的子音與母音。</p> <p>1-1-3 能聽辨課堂中所習得的詞彙。</p> <p>1-1-5 能聽辨課堂中所習得的字詞、片語及句子的重音。</p> <p>1-1-8 能聽懂簡易句型的句子。</p> <p>1-1-9 能聽懂簡易的日常生活對話。</p> <p>2-1-2 能唸出英語的語音。</p> <p>2-1-3 能說出課堂中所習得的詞彙。</p> <p>2-1-9 能作簡單的提問、回答和敘述。</p> <p>2-1-11 能以所習得的英語看圖說話。</p> <p>*2-1-12 能進行簡易的角色扮演(role play)。</p> <p>3-1-2 能辨識課堂中習得的詞彙。</p> <p>3-1-5 能看懂簡單的句子。</p> <p>3-1-7 能朗讀課本中的對話和故事。</p> <p>*3-1-9 能藉圖畫、標題、書名，猜測或推論主題。</p> <p>4-1-3 能臨摹抄寫課堂中習得的詞彙。</p> <p>4-1-4 能臨摹抄寫課堂中習得的句子。</p> <p>5-1-2 能聽懂及辨識課堂中所習得的英語詞彙。</p> <p>5-1-3 在聽讀時，能辨識書本中相對應的書寫文字。</p> <p>5-1-4 口語部分至少會應用 300 個字詞，書寫部分至少會拼寫其中 180 個字詞，以應用於簡易的日常溝通中。</p> <p>5-1-5 能聽懂日常生活應對中常用語句，並能作適當的回應。</p> <p>7-1-2 能認識課堂中所介紹的國內主要節慶習俗。</p>	<p>1. 能使用本課句型對話。</p> <p>2. 能辨識並拼讀字母 a_e, a 在單字中的發音，且能辨識此二音的差異。</p> <p>3. 學會唱 My Friends 這首歌謠。</p> <p>4. 能了解中秋節的由來。</p> <p>5. 能辨識、聽懂、說出中秋節相關的字彙。</p> <p>6. 能說出中秋節的英文名稱及相關活動。</p> <p>7. 能跟讀本節與中秋節相關之故事內容。</p> <p>8. 能吟唱與中秋節相關的歌謠。</p>	<p>第三節 【字母拼讀與韻文教學】10 分鐘</p> <p>1. 利用 Super E-Book，讓學生區分字母 a_e 及 a 在單字中的發音。</p> <p>2. 播放 CD，帶學生吟唱韻文。</p> <p>3. 播放 CD，帶學生聽 CD 圈選 Listen and Cricle 的練習。</p> <p>【歌謠教學】5 分鐘</p> <p>1. 播放 CD / Super E-Book，讓學生聽本課歌曲。</p> <p>2. 讓學生熟悉曲調並跟唱。</p> <p>【節慶由來介紹】5 分鐘</p> <p>播放 Super E-Book，介紹中秋節由來。</p> <p>【字彙教學與活動】5 分鐘</p> <p>1. 教師利用單字圖卡介紹本課單字。</p> <p>2. 進行活動：眼明手快。</p> <p>【字彙句型整合活動】5 分鐘</p> <p>翻開課本，帶學生熟悉本課字彙句型，之後進行活動「看誰說得快」。</p> <p>【故事對話教學與活動】5 分鐘</p> <p>搭配 Super E-Book 教授本課課文。</p> <p>【歌謠教學活動】5 分鐘</p> <p>播放 CD，讓學生熟練本課歌曲。</p>	1	CD / Super E-Book	<p>1. 活動式評量</p> <p>2. 紙筆評量</p> <p>3. 課堂觀察</p> <p>4. 口語評量</p> <p>5. 作業評量</p>	<p>【性別平等教育】</p> <p>1-3-4 理解性別特質的多元面貌。</p> <p>【家政教育】</p> <p>4-3-2 運用溝通技巧與家人分享彼此的想法與感受。</p>	<p>一、了解自我與發展潛能</p> <p>二、欣賞、表現與創新</p> <p>三、文化學習與國際了解</p>

起訖週次	主題	單元名稱	對應能力指標	教學目標	教學活動重點	教學節數	教學資源	評量方式	重大議題	十大基本能力
四	人物心情	Lesson 2 I Feel Sad	<p>1-1-2 能聽辨英語的子音與母音。</p> <p>1-1-3 能聽辨課堂中所習得的詞彙。</p> <p>1-1-5 能聽辨課堂中所習得的字詞、片語及句子的重音。</p> <p>1-1-8 能聽懂簡易句型的句子。</p> <p>1-1-9 能聽懂簡易的日常生活對話。</p> <p>*1-1-10 能聽懂簡易歌謠和韻文的主要內容。</p> <p>2-1-2 能唸出英語的語音。</p> <p>2-1-3 能說出課堂中所習得的詞彙。</p> <p>2-1-6 能以簡易的英語介紹自己。</p> <p>2-1-9 能作簡單的提問、回答和敘述。</p> <p>2-1-10 能朗讀和吟唱歌謠韻文。</p> <p>2-1-11 能以所習得的英語看圖說話。</p> <p>3-1-2 能辨識課堂中習得的詞彙。</p> <p>3-1-4 能辨識歌謠、韻文、故事中的常用字詞。</p> <p>3-1-5 能看懂簡單的句子。</p> <p>3-1-7 能朗讀課本中的對話和故事。</p> <p>4-1-3 能臨摹抄寫課堂中習得的詞彙。</p> <p>4-1-6 能依圖畫、圖示填寫重要字詞。</p> <p>5-1-2 能聽懂及辨識課堂中所習得的英語詞彙。</p> <p>5-1-3 在聽讀時，能辨識書本中相對應的書寫文字。</p> <p>5-1-4 口語部分至少會應用 300 個字詞，書寫部分至少會拼寫其中 180 個字詞，以應用於簡易的日常溝通中。</p>	<p>1. 能辨認並說出本課學習的應用字彙 (angry, happy, sad)。能辨認學習的認識字彙(excited)。</p> <p>2. 了解及正確使用 You look ____, 描述對方的情緒。</p> <p>3. 能吟唱句型 A 之韻文。</p> <p>4. 能複習第二冊第四課的相關單字並與本課單字句型整合應用。</p>	<p>第一節</p> <p>【句型與韻文教學】15 分鐘</p> <p>1. 教授本課句型 A。</p> <p>2. 替換課本句型中的形容詞，並請學生以相同句型來描述對方的情緒。</p> <p>3. 進行「韻文教學」活動。</p> <p>【字彙教學】5 分鐘</p> <p>1. 揭示單字圖卡 great, lonely, terrible, tired，讓學生了解字義。</p> <p>2. 教師指導學生將單字寫在課本第 18 頁各代表圖的旁邊白底處。</p> <p>3. 播放 CD，讓學生跟讀。第一回看著圖讀，第二回看著字讀，接著抽驗數位學生的發音是否正確。</p> <p>【句型與韻文教學】10 分鐘</p> <p>1. 教師使用單字圖卡教授本課句型 B。</p> <p>2. 進行「韻文教學」活動。</p> <p>【字彙句型整合活動】10 分鐘</p> <p>進行活動「過關斬將」。</p> <p>【指定作業】5 分鐘</p> <p>複習本節所學習的單字及句型並練習韻文。</p>	1	<p>1. CD / Super E-Book</p> <p>2. 單字圖卡</p> <p>3. 中秋節單字圖卡</p>	<p>1. 活動式評量</p> <p>2. 紙筆評量</p> <p>3. 課堂觀察</p> <p>4. 口語評量</p> <p>5. 作業評量</p>	<p>【性別平等教育】</p> <p>1-3-4 理解性別特質的多元面貌。</p> <p>【家政教育】</p> <p>4-3-2 運用溝通技巧與家人分享彼此的想法與感受。</p>	<p>一、了解自我與發展潛能</p> <p>四、表達、溝通與分享</p>

起訖週次	主題	單元名稱	對應能力指標	教學目標	教學活動重點	教學節數	教學資源	評量方式	重大議題	十大基本能力
五	人物心情	Lesson 2 I Feel Sad	<p>1-1-2 能聽辨英語的子音與母音。</p> <p>1-1-3 能聽辨課堂中所習得的詞彙。</p> <p>1-1-8 能聽懂簡易句型的句子。</p> <p>1-1-9 能聽懂簡易的日常生活對話。</p> <p>*1-1-10 能聽懂簡易歌謠和韻文的主要內容。</p> <p>*1-1-11 能聽懂簡易兒童故事及兒童短劇的大致內容。</p> <p>2-1-2 能唸出英語的語音。</p> <p>2-1-3 能說出課堂中所習得的詞彙。</p> <p>2-1-8 能使用所習得的日常生活用語。</p> <p>2-1-9 能作簡單的提問、回答和敘述。</p> <p>2-1-10 能朗讀和吟唱歌謠韻文。</p> <p>3-1-2 能辨識課堂中習得的詞彙。</p> <p>3-1-4 能辨識歌謠、韻文、故事中的常用字詞。</p> <p>3-1-5 能看懂簡單的句子。</p> <p>3-1-7 能朗讀課本中的對話和故事。</p> <p>4-1-3 能臨摹抄寫課堂中習得的詞彙。</p> <p>4-1-4 能臨摹抄寫課堂中習得的句子。</p> <p>4-1-6 能依圖畫、圖示填寫重要字詞。</p> <p>4-1-7 能掌握英文書寫格式寫出簡單的句子。</p> <p>5-1-2 能聽懂及辨識課堂中所習得的英語詞彙。</p> <p>5-1-3 在聽讀時，能辨識書本中相對應的書寫文字。</p> <p>5-1-6 能運用字母拼讀法(phonics)。</p>	<p>1. 能辨認並說出本課學習的應用字彙 (great, lonely, terrible, tired)。</p> <p>2. 了解及正確使用 I feel __. 及 I don' t feel __. 的句型，描述自己的情緒及狀態。</p> <p>3. 能吟唱句型 B 之韻文。</p> <p>4. 能閱讀本課故事，並進行相關的理解活動。</p> <p>5 能應用常見的會話短句 (Thank you. 及 I' m sorry.) 於日常生活中。</p> <p>6. 能習寫本課所學習的字彙及句型。</p>	<p>第二節</p> <p>【挑戰時間】5 分鐘</p> <p>1. 學完本課所教的單字和句型後，可拿出第二冊第四課的單字圖卡，複習所學的單字，如：doctor, teacher, police officer。</p> <p>2. 進行活動「你知道她是誰嗎？」。</p> <p>【故事教學】15 分鐘</p> <p>1. 教師播放 CD / Super E-Book。</p> <p>2. 請學生大聲讀出對話內容。</p> <p>3. 勾選 Let's Find Out 該頁三個問題。</p> <p>【會話跟讀】10 分鐘</p> <p>1. 教師先說會話短句，要求全體學生表演動作及表情，接著角色互換練習。</p> <p>2. 教授學生本課對話及其語用情境。</p> <p>【習寫時間】5 分鐘</p> <p>1. 教師帶領學生複習單字及句型。</p> <p>2. 完成本課習作的 A, B 大題。</p> <p>【指定作業】5 分鐘</p> <p>請學生回家聽 CD，複習故事中的對話和會話短句。</p>	1	1. CD / Super E-Book 2. 單字圖卡	<p>1. 活動式評量</p> <p>2. 紙筆評量</p> <p>3. 課堂觀察</p> <p>4. 口語評量</p> <p>5. 作業評量</p>	<p>【家政教育】</p> <p>4-3-2 運用溝通技巧與家人分享彼此的想法與感受。</p>	<p>一、了解自我與發展潛能</p> <p>四、表達、溝通與分享</p>

起訖週次	主題	單元名稱	對應能力指標	教學目標	教學活動重點	教學節數	教學資源	評量方式	重大議題	十大基本能力
六	人物心情	Lesson 2 I Feel Sad	<p>1-1-2 能聽辨英語的子音與母音。</p> <p>1-1-3 能聽辨課堂中所習得的詞彙。</p> <p>1-1-5 能聽辨課堂中所習得的字詞、片語及句子的重音。</p> <p>1-1-8 能聽懂簡易句型的句子。</p> <p>1-1-9 能聽懂簡易的日常生活對話。</p> <p>*1-1-10 能聽懂簡易歌謠和韻文的主要內容。</p> <p>2-1-2 能唸出英語的語音。</p> <p>2-1-3 能說出課堂中所習得的詞彙。</p> <p>2-1-9 能作簡單的提問、回答和敘述。</p> <p>2-1-10 能朗讀和吟唱歌謠韻文。</p> <p>2-1-11 能以所習得的英語看圖說話。</p> <p>*2-1-12 能進行簡易的角色扮演(role play)。</p> <p>3-1-2 能辨識課堂中習得的詞彙。</p> <p>3-1-4 能辨識歌謠、韻文、故事中的常用字詞。</p> <p>3-1-5 能看懂簡單的句子。</p> <p>3-1-7 能朗讀課本中的對話和故事。</p> <p>4-1-3 能臨摹抄寫課堂中習得的詞彙。</p> <p>4-1-4 能臨摹抄寫課堂中習得的句子。</p> <p>5-1-2 能聽懂及辨識課堂中所習得的英語詞彙。</p> <p>5-1-3 在聽讀時，能辨識書本中相對應的書寫文字。</p> <p>5-1-4 口語部分至少會應用 300 個字詞，書寫部分至少會拼寫其中 180 個字詞，以應用於簡易的日常溝通中。</p> <p>5-1-5 能聽懂日常生活應對中常用語句，並能作適當的回應。</p>	<p>1. 能辨識並拼讀字母 ee, e 在單字中的發音，且能辨識此二音的差異。</p> <p>2. 能自然使用本課句型對話。</p> <p>3. 學會唱 Mama, You Look Angry 這首歌謠。</p>	<p>第三節</p> <p>【字母拼讀與韻文教學】15 分鐘</p> <p>1. 利用 Super E-Book，讓學生區分字母 ee 及 e 在單字中的發音。</p> <p>2. 播放 CD，帶學生吟唱韻文。</p> <p>3. 播放 CD，帶學生聽 CD 圈選 Listen and Cricle 的練習。</p> <p>【歌謠教學】15 分鐘</p> <p>1. 播放 CD / Super E-Book，讓學生聽本課歌曲。</p> <p>2. 讓學生熟悉曲調並跟唱。</p> <p>【聽力時間】5 分鐘</p> <p>播放 CD，請學生做本課習作 C~E 大題。</p> <p>【指定作業】5 分鐘</p> <p>要學生回家預聽複習一的內容。</p>	1	CD / Super E-Book	<p>1. 活動式評量</p> <p>2. 紙筆評量</p> <p>3. 課堂觀察</p> <p>4. 口語評量</p> <p>5. 作業評量</p>	<p>【家政教育】</p> <p>4-3-2 運用溝通技巧與家人分享彼此的想法與感受。</p>	<p>一、了解自我與發展潛能</p> <p>四、表達、溝通與分享</p>

起訖週次	主題	單元名稱	對應能力指標	教學目標	教學活動重點	教學節數	教學資源	評量方式	重大議題	十大基本能力
七	能綜合應用第一至二課內容	Review 1	<p>1-1-2 能聽辨英語的子音與母音。</p> <p>1-1-3 能聽辨課堂中所習得的詞彙。</p> <p>1-1-5 能聽辨課堂中所習得的字詞、片語及句子的重音。</p> <p>1-1-8 能聽懂簡易句型的句子。</p> <p>1-1-9 能聽懂簡易的日常生活對話。</p> <p>*1-1-11 能聽懂簡易兒童故事及兒童短劇的大致內容。</p> <p>2-1-2 能唸出英語的語音。</p> <p>2-1-3 能說出課堂中所習得的詞彙。</p> <p>2-1-9 能作簡單的提問、回答和敘述。</p> <p>2-1-11 能以所習得的英語看圖說話。</p> <p>3-1-2 能辨識課堂中習得的詞彙。</p> <p>3-1-5 能看懂簡單的句子。</p> <p>3-1-7 能朗讀課本中的對話和故事。</p> <p>*3-1-9 能藉圖畫、標題、書名，猜測或推論主題。</p> <p>5-1-2 能聽懂及辨識課堂中所習得的英語詞彙。</p> <p>5-1-3 在聽讀時，能辨識書本中相對應的書寫文字。</p> <p>5-1-5 能聽懂日常生活應對中常用語句，並能作適當的回應。</p> <p>5-1-6 能運用字母拼讀法(phonics)。</p>	<p>1. 熟悉第一至二課的故事內容，並能看圖描述。</p> <p>2. 熟悉字母 a_e, a, ee, e 在單字中之發音，並能進行本課相關的字母拼讀活動。</p> <p>3. 能閱讀本課故事，並進行相關的閱讀理解活動。□</p>	<p>第一節</p> <p>【故事教學與活動】15 分鐘</p> <p>1. 播放本課 Let's Listen 單元的 CD，讓學生合上課本聆聽。</p> <p>2. 教師播放 CD / Super E-Book，隨著故事的進行依序指出其中的人物。</p> <p>3. 教師請學生翻開課本，朗讀本課聽文。</p> <p>4. 勾選 Let's Find Out 該頁四個問題。</p> <p>5. 與學生核對 Let's Find Out 的答案，確認全班學生了解本課故事內容。</p> <p>6. 完成課本 Let's Have Fun 的作答。</p> <p>【字母拼讀複習與活動】15 分鐘</p> <p>1. 播放 Super E-Book 第一至二課字母拼讀，隨意指出表中的任一字，抽點學生起來念，藉以確定學生的發音是否正確。</p> <p>2. 請全班輕輕拍桌子打拍子，然後請任一小組起立，隨著節拍念韻文，可讓一小組念完一課韻文後，換另一組念。</p> <p>3. 進行活動「速讀高手」。</p> <p>4. 請學生注意聽 CD 內容，完成課本 Let's Try It 的作答。</p> <p>5. 與學生核對答案。</p> <p>【指定作業】10 分鐘</p> <p>1. 要學生回家聽本課內容三遍。</p> <p>2. 複習第一至二課的單字與句型。</p>	1	CD / Super E-Book	<p>1. 活動式評量</p> <p>2. 紙筆評量</p> <p>3. 課堂觀察</p> <p>4. 口語評量</p> <p>5. 作業評量</p>	<p>【家政教育】</p> <p>4-3-2 運用溝通技巧與家人分享彼此的想法與感受。</p>	<p>二、欣賞、表現與創新</p> <p>四、表達、溝通與分享</p>

起訖週次	主題	單元名稱	對應能力指標	教學目標	教學活動重點	教學節數	教學資源	評量方式	重大議題	十大基本能力
八	能綜合應用第一至二課內容	Review 1	<p>1-1-2 能聽辨英語的子音與母音。</p> <p>1-1-3 能聽辨課堂中所習得的詞彙。</p> <p>1-1-5 能聽辨課堂中所習得的字詞、片語及句子的重音。</p> <p>1-1-7 能聽懂常用的教室用語及日常生活用語。</p> <p>1-1-8 能聽懂簡易句型的句子。</p> <p>*1-1-10 能聽懂簡易歌謠和韻文的主要內容。</p> <p>2-1-2 能唸出英語的語音。</p> <p>2-1-3 能說出課堂中所習得的詞彙。</p> <p>2-1-9 能作簡單的提問、回答和敘述。</p> <p>2-1-10 能朗讀和吟唱歌謠韻文。</p> <p>3-1-2 能辨識課堂中習得的詞彙。</p> <p>3-1-4 能辨識歌謠、韻文、故事中的常用字詞。</p> <p>3-1-5 能看懂簡單的句子。</p> <p>4-1-3 能臨摹抄寫課堂中習得的詞彙。</p> <p>4-1-4 能臨摹抄寫課堂中習得的句子。</p> <p>4-1-5 能拼寫一些基本常用字詞(至少180個)。</p> <p>4-1-6 能依圖畫、圖示填寫重要字詞。</p> <p>4-1-7 能掌握英文書寫格式寫出簡單的句子。</p> <p>5-1-2 能聽懂及辨識課堂中所習得的英語詞彙。</p> <p>5-1-3 在聽讀時，能辨識書本中相對應的書寫文字。</p> <p>5-1-4 口語部分至少會應用300個字詞，書寫部分至少會拼寫其中180個字詞，以應用於簡易的日常溝通中。</p> <p>5-1-5 能聽懂日常生活應對中常用語句，並能作適當的回應。</p>	<p>1. 能閱讀本課故事，並依據圖示，進行故事重述。</p> <p>2. 熟悉第一至二課的句型與字彙，並能進行整合活動。</p> <p>3. 能熟練第一至二課的韻文與歌謠。</p>	<p>第二節</p> <p>【字彙與句型整合活動】15分鐘 將第一至二課的句型寫在黑板上，並利用單字卡做替換練習。</p> <p>【字彙與句型整合活動】20分鐘</p> <p>1. 將第一、二課的句型寫在黑板上，並利用單字圖卡做替換練習。</p> <p>2. 請學生翻到本課 Let's Play 單元，告訴學生這是寵物比賽，要比哪一隻寵物和主人最像。</p> <p>3. 以第一張圖為例，要全班一起念出：“She's a good girl. Her cat looks happy.”。</p> <p>4. 請學生按照圖二所示，將空格填入適當的字。填完後，請志願者發表。</p> <p>5. 將學生配對，請兩人一組商量一個最適合第三張圖的對話。再讓志願的組發表他們所寫的內容。</p> <p>【指定作業】5分鐘 要學生回家複習第一至二課的內容。</p>	1	<p>1. CD / Super E-Book</p> <p>2. 第一至二課單字圖卡</p>	<p>1. 活動式評量</p> <p>2. 紙筆評量</p> <p>3. 課堂觀察</p> <p>4. 口語評量</p> <p>5. 作業評量</p>	<p>【性別平等教育】</p> <p>1-3-4 理解性別特質的多元面貌。</p> <p>【家政教育】</p> <p>4-3-2 運用溝通技巧與家人分享彼此的想法與感受。</p>	<p>二、欣賞、表現與創新</p> <p>四、表達、溝通與分享</p>

起訖週次	主題	單元名稱	對應能力指標	教學目標	教學活動重點	教學節數	教學資源	評量方式	重大議題	十大基本能力
九	能綜合應用第一至二課內容	Review 1	<p>1-1-2 能聽辨英語的子音與母音。</p> <p>1-1-3 能聽辨課堂中所習得的詞彙。</p> <p>1-1-5 能聽辨課堂中所習得的字詞、片語及句子的重音。</p> <p>1-1-7 能聽懂常用的教室用語及日常生活用語。</p> <p>1-1-8 能聽懂簡易句型的句子。</p> <p>*1-1-10 能聽懂簡易歌謠和韻文的主要內容。</p> <p>2-1-2 能唸出英語的語音。</p> <p>2-1-3 能說出課堂中所習得的詞彙。</p> <p>2-1-9 能作簡單的提問、回答和敘述。</p> <p>2-1-10 能朗讀和吟唱歌謠韻文。</p> <p>3-1-2 能辨識課堂中習得的詞彙。</p> <p>3-1-4 能辨識歌謠、韻文、故事中的常用字詞。</p> <p>3-1-5 能看懂簡單的句子。</p> <p>4-1-3 能臨摹抄寫課堂中習得的詞彙。</p> <p>4-1-4 能臨摹抄寫課堂中習得的句子。</p> <p>4-1-5 能拼寫一些基本常用字詞(至少180個)。</p> <p>4-1-6 能依圖畫、圖示填寫重要字詞。</p> <p>4-1-7 能掌握英文書寫格式寫出簡單的句子。</p> <p>5-1-2 能聽懂及辨識課堂中所習得的英語詞彙。</p> <p>5-1-3 在聽讀時，能辨識書本中相對應的書寫文字。</p> <p>5-1-4 口語部分至少會應用300個字詞，書寫部分至少會拼寫其中180個字詞，以應用於簡易的日常溝通中。</p> <p>5-1-5 能聽懂日常生活應對中常用語句，並能作適當的回應。</p>	<p>1. 能閱讀本課故事，並依據圖示，進行故事重述。</p> <p>2. 熟悉第一至二課的句型與字彙，並能進行整合活動。</p> <p>3. 能熟練第一至二課的韻文與歌謠。</p>	<p>第三節</p> <p>【暖身／複習活動】10分鐘</p> <p>【習作時間】10分鐘</p> <p>1. 播放 CD，要學生做本課習作 C~E 大題。</p> <p>2. 與學生檢討聽力答案。</p> <p>3. 要學生做本課習作 A, B 大題。</p> <p>【歌謠複習與活動】15分鐘</p> <p>1 播放第一至二的歌謠 CD，並請學生看著課本跟唱。</p> <p>2. 教師於 CD 播放完後，將全班分為兩組，第一組負責第一課歌謠、第二組負責第二課歌謠，教師用指揮棒指哪一課，負責該課的組便須大聲唱出歌謠。</p> <p>【指定作業】5分鐘</p> <p>要學生回家預聽第三課內容。</p>	1	<p>1. CD / Super E-Book</p> <p>2. 第一至二課單字圖卡</p>	<p>1. 活動式評量</p> <p>2. 紙筆評量</p> <p>3. 課堂觀察</p> <p>4. 口語評量</p> <p>5. 作業評量</p>	<p>【性別平等教育】</p> <p>1-3-4 理解性別特質的多元面貌。</p> <p>【家政教育】</p> <p>4-3-2 運用溝通技巧與家人分享彼此的想法與感受。</p>	<p>二、欣賞、表現與創新</p> <p>四、表達、溝通與分享</p>

起訖週次	主題	單元名稱	對應能力指標	教學目標	教學活動重點	教學節數	教學資源	評量方式	重大議題	十大基本能力
十	一星期七天的名稱	Lesson 3 What Day Is Today?	<p>1-1-2 能聽辨英語的子音與母音。</p> <p>1-1-3 能聽辨課堂中所習得的詞彙。</p> <p>1-1-5 能聽辨課堂中所習得的字詞、片語及句子的重音。</p> <p>1-1-8 能聽懂簡易句型的句子。</p> <p>1-1-9 能聽懂簡易的日常生活對話。</p> <p>*1-1-10 能聽懂簡易歌謠和韻文的主要內容。</p> <p>2-1-2 能唸出英語的語音。</p> <p>2-1-3 能說出課堂中所習得的詞彙。</p> <p>2-1-9 能作簡單的提問、回答和敘述。</p> <p>2-1-10 能朗讀和吟唱歌謠韻文。</p> <p>2-1-11 能以所習得的英語看圖說話。</p> <p>3-1-2 能辨識課堂中習得的詞彙。</p> <p>3-1-4 能辨識歌謠、韻文、故事中的常用字詞。</p> <p>3-1-5 能看懂簡單的句子。</p> <p>3-1-7 能朗讀課本中的對話和故事。</p> <p>4-1-3 能臨摹抄寫課堂中習得的詞彙。</p> <p>4-1-6 能依圖畫、圖示填寫重要字詞。</p> <p>5-1-2 能聽懂及辨識課堂中所習得的英語詞彙。</p> <p>5-1-3 在聽讀時，能辨識書本中相對應的書寫文字。</p> <p>5-1-4 口語部分至少會應用 300 個字詞，書寫部分至少會拼寫其中 180 個字詞，以應用於簡易的日常溝通中。</p>	<p>1. 能辨識並說出本課學習的應用字彙 (Sunday, Monday, Tuesday, Wednesday, Thursday, Friday, Saturday)。</p> <p>2. 了解及正確使用 What day is today? 詢問他人今天星期幾並以 It' s ___.</p> <p>3. 了解及正確使用 Is today ___? 詢問他人今天星期幾並以 Yes, it is. 或 No, it isn' t. It' s ___.</p> <p>4. 能吟誦韻文 What Day Is Today?。</p>	<p>第一節 【字彙教學】10 分鐘</p> <p>1. 以月曆並配合單字圖卡揭示單字。</p> <p>2. 播放 CD 讓學生跟讀，接著抽驗數位學生的發音是否正確。</p> <p>3. 提醒學生星期的縮寫用法。</p> <p>4. 教師可指導學生將單字寫在課本第 33 頁各代表圖的旁邊白底處。</p> <p>【句型與韻文教學】10 分鐘</p> <p>1. 拿出月曆圈出一天，問 “What day is today?”，引導學生回答 “It' s ___.”。</p> <p>2. 進行「韻文教學」活動。</p> <p>【字彙句型整合活動】5 分鐘</p> <p>進行活動「音速小子」。</p> <p>【字彙教學】5 分鐘</p> <p>1. 以月曆並配合單字圖卡揭示單字。</p> <p>2. 播放 CD 讓學生跟讀。</p> <p>3. 教師可指導學生將單字寫在課本第 34 頁各代表圖的旁邊白底處。</p> <p>【句型與韻文教學】10 分鐘</p> <p>1. 在黑板上寫上當天的日期，拿出單字圖卡說 Is today Sunday?，帶學生完整說出 “Yes, it is.” 或 “No, it isn' t. It' s ___.”。</p> <p>2. 進行「韻文教學」活動。</p>	1	<p>1. CD / Super E-Book</p> <p>2. 單字圖卡</p>	<p>1. 活動式評量</p> <p>2. 紙筆評量</p> <p>3. 課堂觀察</p> <p>4. 口語評量</p> <p>5. 作業評量</p>	<p>【人權教育】</p> <p>2-3-1 了解人身自由權並具有自我保護的知能</p>	七、規劃、組織與實踐

起訖週次	主題	單元名稱	對應能力指標	教學目標	教學活動重點	教學節數	教學資源	評量方式	重大議題	十大基本能力
十一	一星期七天的名稱	Lesson 3 What Day Is Today?	<p>1-1-2 能聽辨英語的子音與母音。</p> <p>1-1-3 能聽辨課堂中所習得的詞彙。</p> <p>1-1-8 能聽懂簡易句型的句子。</p> <p>1-1-9 能聽懂簡易的日常生活對話。</p> <p>*1-1-10 能聽懂簡易歌謠和韻文的主要內容。</p> <p>*1-1-11 能聽懂簡易兒童故事及兒童短劇的大致內容。</p> <p>2-1-2 能唸出英語的語音。</p> <p>2-1-3 能說出課堂中所習得的詞彙。</p> <p>2-1-9 能作簡單的提問、回答和敘述。</p> <p>2-1-10 能朗讀和吟唱歌謠韻文。</p> <p>3-1-2 能辨識課堂中習得的詞彙。</p> <p>3-1-4 能辨識歌謠、韻文、故事中的常用字詞。</p> <p>3-1-5 能看懂簡單的句子。</p> <p>3-1-7 能朗讀課本中的對話和故事。</p> <p>4-1-3 能臨摹抄寫課堂中習得的詞彙。</p> <p>4-1-4 能臨摹抄寫課堂中習得的句子。</p> <p>4-1-6 能依圖畫、圖示填寫重要字詞。</p> <p>4-1-7 能掌握英文書寫格式寫出簡單的句子。</p> <p>5-1-2 能聽懂及辨識課堂中所習得的英語詞彙。</p> <p>5-1-3 在聽讀時，能辨識書本中相對應的書寫文字。</p> <p>5-1-6 能運用字母拼讀法(phonics)。</p>	<p>1. 能閱讀本課故事，並進行相關的閱讀理解活動。</p> <p>2. 能應用常見的會話短句 (Let's go. 及 Follow me.) 於日常生活中。</p> <p>3. 能習寫本課所學習的字彙及句型。</p> <p>4. 能複習第二冊第三課、第四冊第三課相關動詞與本課單字句型整合應用。□</p>	<p>第三節</p> <p>【挑戰時間】15 分鐘</p> <p>1. 學完本課所教的單字和句型，可拿出第二冊第三課、第三冊第五課，與第四冊第三課的單字圖卡，將所學的動詞及動詞片語全部整合進來，一起複習。</p> <p>2. 進行活動「每天的最愛」。</p> <p>【故事教學】10 分鐘</p> <p>1. 教師播放 CD / Super E-Book。</p> <p>2. 請學生翻開課本，並大聲讀出對話內容。</p> <p>3. 勾選 Let's Find Out 該頁三個問題。</p> <p>【會話跟讀】10 分鐘</p> <p>1. 教師先說會話短句，要求全體學生表演動作及表情，接著角色互換練習。</p> <p>2. 教授學生本課對話及其語用情境。</p> <p>【指定作業】5 分鐘</p> <p>請學生回家聽 CD，複習故事中的對話和會話短句。</p>	1	<p>1. CD / Super E-Book</p> <p>2. 第二冊第三課單字圖卡</p> <p>3. 第三冊第五課單字圖卡</p> <p>4. 第四冊第三課單字圖卡</p>	<p>1. 活動式評量</p> <p>2. 紙筆評量</p> <p>3. 課堂觀察</p> <p>4. 口語評量</p> <p>5. 作業評量</p>	<p>【人權教育】</p> <p>2-3-1 了解人身自由權並具有自我保護的知能</p>	七、規劃、組織與實踐

起訖週次	主題	單元名稱	對應能力指標	教學目標	教學活動重點	教學節數	教學資源	評量方式	重大議題	十大基本能力
十二	一星期七天的名稱	Lesson 3 What Day Is Today?	<p>1-1-2 能聽辨英語的子音與母音。</p> <p>1-1-3 能聽辨課堂中所習得的詞彙。</p> <p>1-1-5 能聽辨課堂中所習得的字詞、片語及句子的重音。</p> <p>1-1-8 能聽懂簡易句型的句子。</p> <p>1-1-9 能聽懂簡易的日常生活對話。</p> <p>2-1-2 能唸出英語的語音。</p> <p>2-1-3 能說出課堂中所習得的詞彙。</p> <p>2-1-9 能作簡單的提問、回答和敘述。</p> <p>2-1-11 能以所習得的英語看圖說話。</p> <p>*2-1-12 能進行簡易的角色扮演(role play)。</p> <p>3-1-2 能辨識課堂中習得的詞彙。</p> <p>3-1-5 能看懂簡單的句子。</p> <p>3-1-7 能朗讀課本中的對話和故事。</p> <p>*3-1-9 能藉圖畫、標題、書名，猜測或推論主題。</p> <p>4-1-3 能臨摹抄寫課堂中習得的詞彙。</p> <p>4-1-4 能臨摹抄寫課堂中習得的句子。</p> <p>5-1-2 能聽懂及辨識課堂中所習得的英語詞彙。</p> <p>5-1-3 在聽讀時，能辨識書本中相對應的書寫文字。</p> <p>5-1-4 口語部分至少會應用 300 個字詞，書寫部分至少會拼寫其中 180 個字詞，以應用於簡易的日常溝通中。</p> <p>5-1-5 能聽懂日常生活應對中常用語句，並能作適當的回應。</p>	<p>1. 能辨識並拼讀字母 i_e, i 在單字中的發音，且能辨識此二音的差異。</p> <p>2. 能自然使用本課句型對話。</p> <p>3. 學會唱 Today Is Monday 這首歌謠。</p>	<p>第三節</p> <p>【字母拼讀與韻文教學】15 分鐘</p> <p>1. 學生翻開課本，讓學生區分字母 i_e 及 i 在單字中的發音。</p> <p>2. 播放 CD，帶學生吟唱韻文。</p> <p>3. 播放 CD，帶學生聽 CD 圈選 Listen and Circle 的練習。</p> <p>【歌謠教學】15 分鐘</p> <p>1. 播放 CD / Super E-Book，讓學生聽本課歌曲。</p> <p>3. 讓學生熟悉曲調並跟唱。</p> <p>【評量時間】5 分鐘</p> <p>請學生翻開課本 p.40，帶學生練習：Listen and Number, Look and Write, Read and Copy</p> <p>【指定作業】5 分鐘</p> <p>要學生回家預聽第四課的內容。</p>	1	CD / Super E-Book	<p>1. 活動式評量</p> <p>2. 紙筆評量</p> <p>3. 課堂觀察</p> <p>4. 口語評量</p> <p>5. 作業評量</p>	<p>【人權教育】</p> <p>2-3-1 了解人身自由權並具有自我保護的知能</p>	七、規劃、組織與實踐

起訖週次	主題	單元名稱	對應能力指標	教學目標	教學活動重點	教學節數	教學資源	評量方式	重大議題	十大基本能力
十三	動作	Lesson 4 Who Is Talking?	<p>1-1-2 能聽辨英語的子音與母音。</p> <p>1-1-3 能聽辨課堂中所習得的詞彙。</p> <p>1-1-5 能聽辨課堂中所習得的字詞、片語及句子的重音。</p> <p>1-1-8 能聽懂簡易句型的句子。</p> <p>1-1-9 能聽懂簡易的日常生活對話。</p> <p>*1-1-10 能聽懂簡易歌謠和韻文的主要內容。</p> <p>2-1-2 能唸出英語的語音。</p> <p>2-1-3 能說出課堂中所習得的詞彙。</p> <p>2-1-9 能作簡單的提問、回答和敘述。</p> <p>2-1-10 能朗讀和吟唱歌謠韻文。</p> <p>2-1-11 能以所習得的英語看圖說話。</p> <p>3-1-2 能辨識課堂中習得的詞彙。</p> <p>3-1-4 能辨識歌謠、韻文、故事中的常用字詞。</p> <p>3-1-5 能看懂簡單的句子。</p> <p>3-1-7 能朗讀課本中的對話和故事。</p> <p>4-1-3 能臨摹抄寫課堂中習得的詞彙。</p> <p>4-1-6 能依圖畫、圖示填寫重要字詞。</p> <p>5-1-2 能聽懂及辨識課堂中所習得的英語詞彙。</p> <p>5-1-3 在聽讀時，能辨識書本中相對應的書寫文字。</p> <p>5-1-4 口語部分至少會應用 300 個字詞，書寫部分至少會拼寫其中 180 個字詞，以應用於簡易的日常溝通中。</p>	<p>1. 能辨認並說出本課學習的應用字彙 (crying, laughing, talking, baby, boy, girl)。能辨識本節學習的認識字彙 (shouting, man, woman)。</p> <p>2. 了解及正確使用 Who's ___? 詢問說話者為誰，並會用 My ___ is ___ 作適當回應。</p> <p>3. 了解並正確使用 A ___ is laughing. 描述某人正在做的動作。</p> <p>4. 能吟唱韻文 Who Is Talking?。</p>	<p>第一節 【字彙教學】15 分鐘</p> <p>1. 教師利用情境肢體動作，介紹字彙 crying, laughing, talking, shouting。</p> <p>2. 播放 CD 讓學生跟讀。</p> <p>3. 之後，教師將單字圖卡張貼於黑板上，可請一名學生上臺，在 CD 帶讀同時，快速指出黑板上相對應的人物，加強學生單字語義之認知。</p> <p>4. 教師可指導學生將單字寫在課本第 45 頁各代表圖的旁邊白底處。</p> <p>【句型與韻文教學】10 分鐘</p> <p>1. 教師設計情境，帶出句型</p> <p>2. 接著教師請學生翻開課本，介紹句型 Who's ___? My ___ is ___。</p> <p>【字彙教學】5 分鐘</p> <p>1. 教師介紹本節所學字彙 baby, boy, girl, man, woman。</p> <p>2. 教師可指導學生將單字寫在課本第 46 頁各代表圖的旁邊白底處。</p> <p>【句型與韻文教學】5 分鐘</p> <p>教師請學生翻開課本，介紹句型 B ___ is laughing。</p> <p>【字彙句型整合活動】5 分鐘</p> <p>進行活動「誰是藏鏡人？」。</p>	1	<p>1. CD / Super E-Book</p> <p>2. 單字圖卡</p>	<p>1. 活動式評量</p> <p>2. 紙筆評量</p> <p>3. 課堂觀察</p> <p>4. 口語評量</p> <p>5. 作業評量</p>	<p>【人權教育】</p> <p>2-3-1 了解人身自由權並具有自我保護的知能</p>	<p>一、了解自我與發展潛能</p> <p>二、欣賞、表現與創新</p>

起訖週次	主題	單元名稱	對應能力指標	教學目標	教學活動重點	教學節數	教學資源	評量方式	重大議題	十大基本能力
十四	動作	Lesson 4 Who Is Talking?	<p>1-1-2 能聽辨英語的子音與母音。</p> <p>1-1-3 能聽辨課堂中所習得的詞彙。</p> <p>1-1-8 能聽懂簡易句型的句子。</p> <p>1-1-9 能聽懂簡易的日常生活對話。</p> <p>*1-1-10 能聽懂簡易歌謠和韻文的主要內容。</p> <p>*1-1-11 能聽懂簡易兒童故事及兒童短劇的大致內容。</p> <p>2-1-2 能唸出英語的語音。</p> <p>2-1-3 能說出課堂中所習得的詞彙。</p> <p>2-1-9 能作簡單的提問、回答和敘述。</p> <p>2-1-10 能朗讀和吟唱歌謠韻文。</p> <p>3-1-2 能辨識課堂中習得的詞彙。</p> <p>3-1-4 能辨識歌謠、韻文、故事中的常用字詞。</p> <p>3-1-5 能看懂簡單的句子。</p> <p>3-1-7 能朗讀課本中的對話和故事。</p> <p>4-1-3 能臨摹抄寫課堂中習得的詞彙。</p> <p>4-1-4 能臨摹抄寫課堂中習得的句子。</p> <p>4-1-6 能依圖畫、圖示填寫重要字詞。</p> <p>4-1-7 能掌握英文書寫格式寫出簡單的句子。</p> <p>5-1-2 能聽懂及辨識課堂中所習得的英語詞彙。</p> <p>5-1-3 在聽讀時，能辨識書本中相對應的書寫文字。</p> <p>5-1-6 能運用字母拼讀法(phonics)。</p>	<p>1. 能閱讀本課故事，並進行相關的閱讀理解活動。</p> <p>2. 能應用常見的會話短句 (Here you are. 及 Let's take a look.) 於日常生活中。</p> <p>3. 能習寫本課單字及句型。</p> <p>4. 能複習第四冊第二課和第四課的相關單字並與本課單字句型整合應用。□</p>	<p>第二節</p> <p>【挑戰時間】10 分鐘</p> <p>1. 學完本課所教的單字和句型，教師可揭示第四冊第四課所學動物字彙的單字圖卡與本課句型整合一起複習。</p> <p>2. 接著，教師揭示第四冊第二課的單字圖卡，再將動物字彙加入一起整合複習，提醒學生回答時須依圖意寫出該動物的數量，如範例：Three dogs。</p> <p>3. 進行活動「最佳觀察員」。</p> <p>【故事教學】15 分鐘</p> <p>1. 教師播放 CD / Super E-Book。</p> <p>2. 請學生大聲讀出對話內容。</p> <p>3. 勾選 Let's Find Out 該頁三個問題。</p> <p>【會話跟讀】10 分鐘</p> <p>1. 教師使用不同語調及表情念讀會話短句，並請學生模仿、複誦。</p> <p>2. 教授學生本課對話及其語用情境。</p> <p>【習寫時間】5 分鐘</p> <p>1. 教師帶領學生複習單字及句型。</p> <p>2. 完成本課習作的 A, B 大題。</p>	1	<p>1. CD / Super E-Book</p> <p>2. 單字圖卡</p> <p>3. 第四冊第二課和第四課單字圖卡</p>	<p>1. 活動式評量</p> <p>2. 紙筆評量</p> <p>3. 課堂觀察</p> <p>4. 口語評量</p> <p>5. 作業評量</p>	<p>【人權教育】</p> <p>2-3-1 了解人身自由權並具有自我保護的知能</p>	<p>一、了解自我與發展潛能</p> <p>二、欣賞、表現與創新</p>

起訖週次	主題	單元名稱	對應能力指標	教學目標	教學活動重點	教學節數	教學資源	評量方式	重大議題	十大基本能力
十五	動作	Lesson 4 Who Is Talking?	<p>1-1-2 能聽辨英語的子音與母音。</p> <p>1-1-3 能聽辨課堂中所習得的詞彙。</p> <p>1-1-5 能聽辨課堂中所習得的字詞、片語及句子的重音。</p> <p>1-1-8 能聽懂簡易句型的句子。</p> <p>1-1-9 能聽懂簡易的日常生活對話。</p> <p>2-1-2 能唸出英語的語音。</p> <p>2-1-3 能說出課堂中所習得的詞彙。</p> <p>2-1-9 能作簡單的提問、回答和敘述。</p> <p>2-1-11 能以所習得的英語看圖說話。</p> <p>*2-1-12 能進行簡易的角色扮演(role play)。</p> <p>3-1-2 能辨識課堂中習得的詞彙。</p> <p>3-1-5 能看懂簡單的句子。</p> <p>3-1-7 能朗讀課本中的對話和故事。</p> <p>*3-1-9 能藉圖畫、標題、書名，猜測或推論主題。</p> <p>4-1-3 能臨摹抄寫課堂中習得的詞彙。</p> <p>4-1-4 能臨摹抄寫課堂中習得的句子。</p> <p>5-1-2 能聽懂及辨識課堂中所習得的英語詞彙。</p> <p>5-1-3 在聽讀時，能辨識書本中相對應的書寫文字。</p> <p>5-1-4 口語部分至少會應用 300 個字詞，書寫部分至少會拼寫其中 180 個字詞，以應用於簡易的日常溝通中。</p> <p>5-1-5 能聽懂日常生活應對中常用語句，並能作適當的回應。</p>	<p>1. 熟悉並能模擬課文中主角人物、並演出對話的內容。</p> <p>2. 能自然使用本課句型對話。</p> <p>3. 能辨識並拼讀字母 o_e, o 在單字中的發音，且能辨識此二音的差異。</p> <p>4. 學會唱 Who Is Talking? 這首歌謠。</p>	<p>第三節</p> <p>【字母拼讀與韻文教學】10 分鐘</p> <p>1. 播放 Super E-Book，讓學生區分字母 o_e 及 o 在單字中的發音。</p> <p>2. 播放 CD，帶學生吟唱韻文。</p> <p>3. 播放 CD，帶學生聽 CD 圈選 Listen and Circle 的練習。</p> <p>【歌謠教學】10 分鐘</p> <p>1. 播放 CD / Super E-Book，讓學生聽本課歌曲。</p> <p>2. 讓學生熟悉曲調並分組練唱。</p> <p>【聽力時間】5 分鐘</p> <p>播放 CD，要學生做本課習作 C~F 大題。</p> <p>【評量時間】10 分鐘</p> <p>請學生翻開課本 p.40，帶學生練習：Listen and Number, Look and Write, Read and Copy</p> <p>【指定作業】5 分鐘</p> <p>要學生回家預聽第五課的內容。</p>	1	CD / Super E-Book	<p>1. 活動式評量</p> <p>2. 紙筆評量</p> <p>3. 課堂觀察</p> <p>4. 口語評量</p> <p>5. 作業評量</p>	<p>【人權教育】</p> <p>2-3-1 了解人身自由權並具有自我保護的知能</p>	<p>一、了解自我與發展潛能</p> <p>二、欣賞、表現與創新</p>

起訖週次	主題	單元名稱	對應能力指標	教學目標	教學活動重點	教學節數	教學資源	評量方式	重大議題	十大基本能力
十六	生活作息與時間	Lesson 5 What Time Do You Go to Bed?	<p>1-1-2 能聽辨英語的子音與母音。</p> <p>1-1-3 能聽辨課堂中所習得的詞彙。</p> <p>1-1-5 能聽辨課堂中所習得的字詞、片語及句子的重音。</p> <p>1-1-8 能聽懂簡易句型的句子。</p> <p>1-1-9 能聽懂簡易的日常生活對話。</p> <p>*1-1-10 能聽懂簡易歌謠和韻文的主要內容。</p> <p>2-1-2 能唸出英語的語音。</p> <p>2-1-3 能說出課堂中所習得的詞彙。</p> <p>2-1-9 能作簡單的提問、回答和敘述。</p> <p>2-1-10 能朗讀和吟唱歌謠韻文。</p> <p>2-1-11 能以所習得的英語看圖說話。</p> <p>3-1-2 能辨識課堂中習得的詞彙。</p> <p>3-1-4 能辨識歌謠、韻文、故事中的常用字詞。</p> <p>3-1-5 能看懂簡單的句子。</p> <p>3-1-7 能朗讀課本中的對話和故事。</p> <p>4-1-3 能臨摹抄寫課堂中習得的詞彙。</p> <p>4-1-6 能依圖畫、圖示填寫重要字詞。</p> <p>5-1-2 能聽懂及辨識課堂中所習得的英語詞彙。</p> <p>5-1-3 在聽讀時，能辨識書本中相對應的書寫文字。</p> <p>5-1-4 口語部分至少會應用 300 個字詞，書寫部分至少會拼寫其中 180 個字詞，以應用於簡易的日常溝通中。</p>	<p>1. 能辨認並說出本課學習的應用字彙 (get up, go home, go to bed, go to school, take a nap, take a shower, take a walk)。</p> <p>2. 了解及正確使用 What time do you ___? 詢問他人的生活作息，並以 I ___ at six thirty. 做適當回應。</p> <p>3. 了解及正確使用 What time does he/she ___? 詢問他人生活作息的時間，並以 He/She ___ at five thirty. 做適當回應。</p> <p>4. 能吟唱韻文 What Time Do You Get Up?。</p>	<p>第一節 【字彙教學】10 分鐘</p> <p>1. 配合單字圖卡揭示單字 get up, go home, go to bed, go to school, 讓學生了解字義。</p> <p>2. 播放 CD, 讓學生跟讀。</p> <p>【句型與韻文教學】10 分鐘</p> <p>1. 教師介紹句型 What time do you ___? I ___ at six thirty.。</p> <p>2. 教師可指導學生將單字寫在課本第 57 頁各代表圖的旁邊白底處。</p> <p>3. 進行「韻文教學」活動。</p> <p>【字彙句型整合活動】5 分鐘</p> <p>進行活動「千里尋知己」。</p> <p>【字彙教學】10 分鐘</p> <p>1. 揭示單字圖卡，讓學生了解字義。</p> <p>2. 播放 CD, 讓學生跟讀。</p> <p>3. 教師可指導學生將單字寫在課本第 58 頁各代表圖的旁邊白底處。</p> <p>【句型與韻文教學】5 分鐘</p> <p>1. 教師介紹句型 What time does he/she? She/He ___ at six.。</p> <p>2. 進行「韻文教學」活動。</p> <p>□</p>	1	<p>1. CD / Super E-Book</p> <p>2. 單字圖卡</p> <p>3. 第四冊第三課單字圖卡</p>	<p>1. 活動式評量</p> <p>2. 紙筆評量</p> <p>3. 課堂觀察</p> <p>4. 口語評量</p> <p>5. 作業評量</p>	<p>【人權教育】</p> <p>2-3-1 了解人身自由權並具有自我保護的知能</p> <p>【家政教育】</p> <p>4-3-3 探索家庭生活問題及其對個人的影響。</p>	<p>五、尊重、關懷與團隊合作</p> <p>七、規劃、組織與實踐</p>

起訖週次	主題	單元名稱	對應能力指標	教學目標	教學活動重點	教學節數	教學資源	評量方式	重大議題	十大基本能力
十七	生活作息與時間	Lesson 5 What Time Do You Go to Bed?	<p>1-1-2 能聽辨英語的子音與母音。</p> <p>1-1-3 能聽辨課堂中所習得的詞彙。</p> <p>1-1-8 能聽懂簡易句型的句子。</p> <p>1-1-9 能聽懂簡易的日常生活對話。</p> <p>*1-1-10 能聽懂簡易歌謠和韻文的主要內容。</p> <p>*1-1-11 能聽懂簡易兒童故事及兒童短劇的大致內容。</p> <p>2-1-2 能唸出英語的語音。</p> <p>2-1-3 能說出課堂中所習得的詞彙。</p> <p>2-1-9 能作簡單的提問、回答和敘述。</p> <p>2-1-10 能朗讀和吟唱歌謠韻文。</p> <p>3-1-2 能辨識課堂中習得的詞彙。</p> <p>3-1-4 能辨識歌謠、韻文、故事中的常用字詞。</p> <p>3-1-5 能看懂簡單的句子。</p> <p>3-1-7 能朗讀課本中的對話和故事。</p> <p>4-1-3 能臨摹抄寫課堂中習得的詞彙。</p> <p>4-1-4 能臨摹抄寫課堂中習得的句子。</p> <p>4-1-6 能依圖畫、圖示填寫重要字詞。</p> <p>4-1-7 能掌握英文書寫格式寫出簡單的句子。</p> <p>5-1-2 能聽懂及辨識課堂中所習得的英語詞彙。</p> <p>5-1-3 在聽讀時，能辨識書本中相對應的書寫文字。</p> <p>5-1-6 能運用字母拼讀法(phonics)。</p>	<p>1. 能閱讀本課故事，並進行相關的閱讀理解活動。</p> <p>2. 能複習第四冊第三課的相關片語並與本課單字句型整合應用。</p> <p>3. 能應用常見的會話短句 (Can you help me? 及 Let's get in.) 於日常生活中。</p>	<p>第二節</p> <p>【挑戰時間】15 分鐘</p> <p>1. 學完本課所教的單字和句型，可播放 Super E-Book 第四冊第三課的韻文和歌謠，將所學的動詞片語 (如：play baseball, play basketball, watch TV 等)全部整合進來，一起複習。</p> <p>2. 進行活動「開疆拓土」。</p> <p>【會話跟讀】15 分鐘</p> <p>1. 要學生聽 CD，使用不同的語調，跟讀 Let's Repeat 中的會話短句。教師同時使用肢體語言及表情示範不同語調的念法，並要求學生模仿、複誦。</p> <p>2. 教師先說會話短句，要求全體學生表演動作及表情。接著角色互調，選出幾位學生說出對應的短句。</p> <p>【習寫時間】10 分鐘</p> <p>1. 教師帶領學生複習單字及句型。</p> <p>2. 完成本課習作的 A, B 大題。</p>	1	CD / Super E-Book	<p>1. 活動式評量</p> <p>2. 紙筆評量</p> <p>3. 課堂觀察</p> <p>4. 口語評量</p> <p>5. 作業評量</p>	<p>【人權教育】</p> <p>2-3-1 了解人身自由權並具有自我保護的知能</p> <p>【家政教育】</p> <p>4-3-3 探索家庭生活問題及其對個人的影響。</p>	<p>五、尊重、關懷與團隊合作</p> <p>七、規劃、組織與實踐</p>

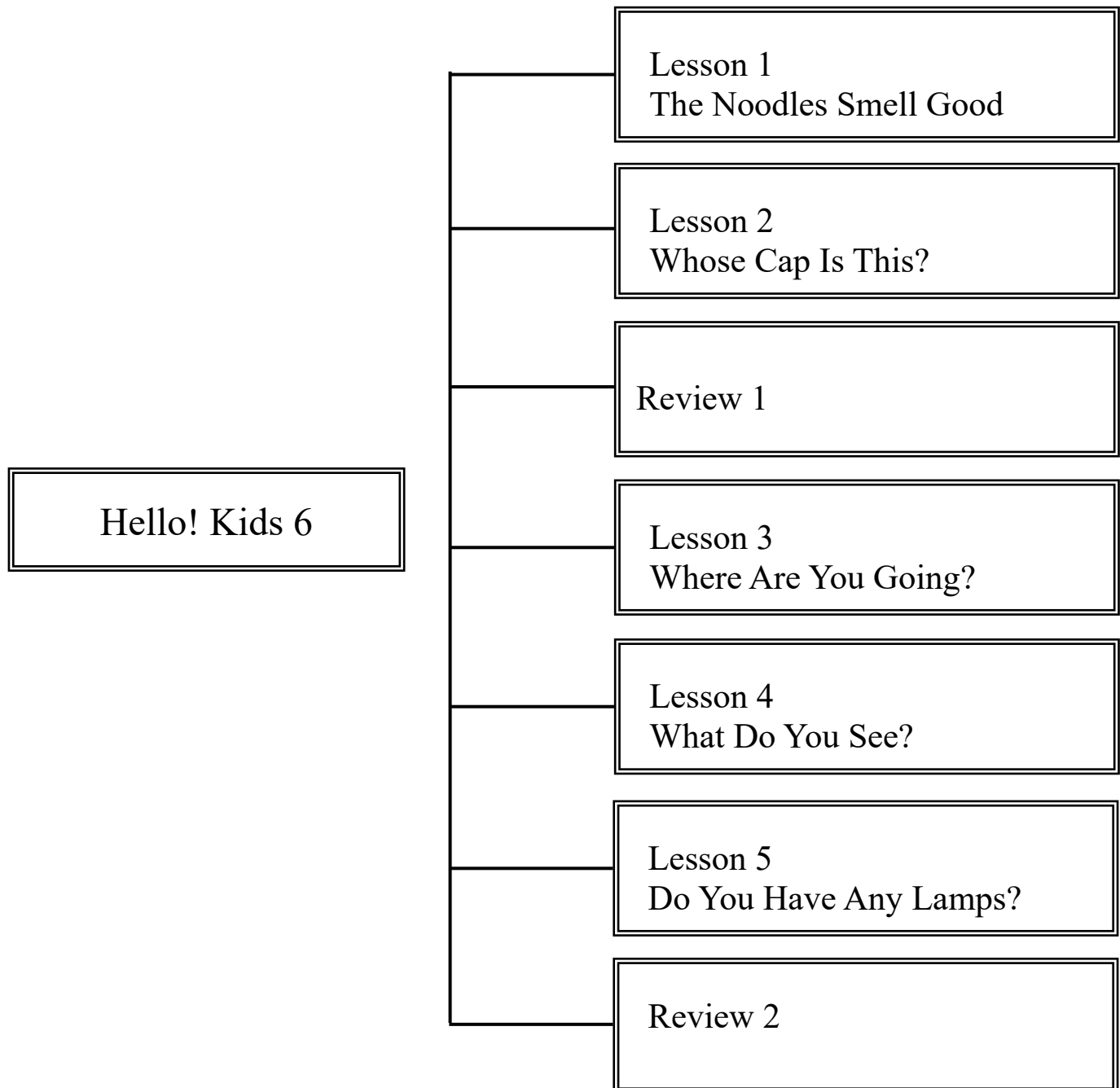
起訖週次	主題	單元名稱	對應能力指標	教學目標	教學活動重點	教學節數	教學資源	評量方式	重大議題	十大基本能力
十八	生活作息與時間	Lesson 5 What Time Do You Go to Bed?	<p>1-1-2 能聽辨英語的子音與母音。</p> <p>1-1-3 能聽辨課堂中所習得的詞彙。</p> <p>1-1-5 能聽辨課堂中所習得的字詞、片語及句子的重音。</p> <p>1-1-8 能聽懂簡易句型的句子。</p> <p>1-1-9 能聽懂簡易的日常生活對話。</p> <p>2-1-2 能唸出英語的語音。</p> <p>2-1-3 能說出課堂中所習得的詞彙。</p> <p>2-1-9 能作簡單的提問、回答和敘述。</p> <p>2-1-11 能以所習得的英語看圖說話。</p> <p>*2-1-12 能進行簡易的角色扮演(role play)。</p> <p>3-1-2 能辨識課堂中習得的詞彙。</p> <p>3-1-5 能看懂簡單的句子。</p> <p>3-1-7 能朗讀課本中的對話和故事。</p> <p>*3-1-9 能藉圖畫、標題、書名，猜測或推論主題。</p> <p>4-1-3 能臨摹抄寫課堂中習得的詞彙。</p> <p>4-1-4 能臨摹抄寫課堂中習得的句子。</p> <p>5-1-2 能聽懂及辨識課堂中所習得的英語詞彙。</p> <p>5-1-3 在聽讀時，能辨識書本中相對應的書寫文字。</p> <p>5-1-4 口語部分至少會應用 300 個字詞，書寫部分至少會拼寫其中 180 個字詞，以應用於簡易的日常溝通中。</p> <p>5-1-5 能聽懂日常生活應對中常用語句，並能作適當的回應。</p>	<p>1. 能辨識並拼讀字母 u_e, u 在單字中的發音，且能辨識此二音的差異。</p> <p>2. 能習寫本課所學習的字彙及句型。</p> <p>3. 學會唱 What Time Do You GotoBed? 這首歌謠。</p>	<p>第三節 【字母拼讀與韻文教學】15 分鐘</p> <p>1. 播放 Super E-Book，讓學生區分字母 u_e 及 u 在單字中的發音。</p> <p>2. 播放 CD，帶學生吟唱韻文。</p> <p>3. 播放 CD，帶學生聽 CD 圈選 Listen and Cricle 的練習。</p> <p>【歌謠教學】15 分鐘</p> <p>1. 播放 CD / Super E-Book，讓學生聽本課歌曲。</p> <p>3. 讓學生熟悉曲調並跟唱。</p> <p>4. 教師教唱後，可將本課歌謠改為聽力練習活動。例如，可要求學生聆聽歌謠內容，之後進行以下聽辨問答：</p> <p>Q: What time does she go to bed? A: She goes to bed at six o'clock.</p> <p>【聽力時間】5 分鐘</p> <p>播放 CD，要學生做本課習作 C~F 大題。</p> <p>【指定作業】5 分鐘</p> <p>要學生回家聽 CD，複習本課歌謠。</p>	1	CD / Super E-Book	<p>1. 活動式評量</p> <p>2. 紙筆評量</p> <p>3. 課堂觀察</p> <p>4. 口語評量</p> <p>5. 作業評量</p>	<p>【人權教育】</p> <p>2-3-1 了解人身自由權並具有自我保護的知能</p> <p>【家政教育】</p> <p>4-3-3 探索家庭生活問題及其對個人的影響。</p>	<p>五、尊重、關懷與團隊合作</p> <p>七、規劃、組織與實踐</p>

起訖週次	主題	單元名稱	對應能力指標	教學目標	教學活動重點	教學節數	教學資源	評量方式	重大議題	十大基本能力
十九	生活作息與時間	Lesson 5 What Time Do You Go to Bed?	<p>1-1-2 能聽辨英語的子音與母音。</p> <p>1-1-3 能聽辨課堂中所習得的詞彙。</p> <p>1-1-5 能聽辨課堂中所習得的字詞、片語及句子的重音。</p> <p>1-1-8 能聽懂簡易句型的句子。</p> <p>1-1-9 能聽懂簡易的日常生活對話。</p> <p>2-1-2 能唸出英語的語音。</p> <p>2-1-3 能說出課堂中所習得的詞彙。</p> <p>2-1-9 能作簡單的提問、回答和敘述。</p> <p>2-1-11 能以所習得的英語看圖說話。</p> <p>*2-1-12 能進行簡易的角色扮演(role play)。</p> <p>3-1-2 能辨識課堂中習得的詞彙。</p> <p>3-1-5 能看懂簡單的句子。</p> <p>3-1-7 能朗讀課本中的對話和故事。</p> <p>*3-1-9 能藉圖畫、標題、書名，猜測或推論主題。</p> <p>4-1-3 能臨摹抄寫課堂中習得的詞彙。</p> <p>4-1-4 能臨摹抄寫課堂中習得的句子。</p> <p>5-1-2 能聽懂及辨識課堂中所習得的英語詞彙。</p> <p>5-1-3 在聽讀時，能辨識書本中相對應的書寫文字。</p> <p>5-1-4 口語部分至少會應用 300 個字詞，書寫部分至少會拼寫其中 180 個字詞，以應用於簡易的日常溝通中。</p> <p>5-1-5 能聽懂日常生活應對中常用語句，並能作適當的回應。</p>	<p>1. 能模擬課文中主角人物、並演出對話的內容。</p> <p>2. 能自然使用本課句型對話。</p>	<p>第四節</p> <p>【故事教學】25 分鐘</p> <p>1. 播放課文對話 CD，讓學生聆聽。</p> <p>2. 再播放 CD，讓學生跟讀故事對話。</p> <p>3. 請學生翻開課本，並將學生分組，依照 CD 提示，練習對話。</p> <p>4. 教師不給提示，完全讓學生自己看著課本說出對話。</p> <p>5. 請第一組學生上臺表演，其他同學可以打分數，評選最佳表演、最佳男女主角、最佳服裝等獎項。</p> <p>【評量時間】10 分鐘</p> <p>請學生翻開課本 p.64，帶學生練習：Listen and Number, Look and Write, Read and Copy</p> <p>【指定作業】5 分鐘</p> <p>要學生回家預聽複習二的內容。</p>	1	CD / Super E-Book	<p>1. 活動式評量</p> <p>2. 紙筆評量</p> <p>3. 課堂觀察</p> <p>4. 口語評量</p> <p>5. 作業評量</p>	<p>【人權教育】</p> <p>2-3-1 了解人身自由權並具有自我保護的知能</p> <p>【家政教育】</p> <p>4-3-3 探索家庭生活問題及其對個人的影響。</p>	<p>五、尊重、關懷與團隊合作</p> <p>七、規劃、組織與實踐</p>

起訖週次	主題	單元名稱	對應能力指標	教學目標	教學活動重點	教學節數	教學資源	評量方式	重大議題	十大基本能力
廿	能綜合應用第三至五課內容	Review 2	<p>1-1-2 能聽辨英語的子音與母音。</p> <p>1-1-3 能聽辨課堂中所習得的詞彙。</p> <p>1-1-5 能聽辨課堂中所習得的字詞、片語及句子的重音。</p> <p>1-1-8 能聽懂簡易句型的句子。</p> <p>1-1-9 能聽懂簡易的日常生活對話。</p> <p>*1-1-11 能聽懂簡易兒童故事及兒童短劇的大致內容。</p> <p>2-1-2 能唸出英語的語音。</p> <p>2-1-3 能說出課堂中所習得的詞彙。</p> <p>2-1-9 能作簡單的提問、回答和敘述。</p> <p>2-1-11 能以所習得的英語看圖說話。</p> <p>3-1-2 能辨識課堂中習得的詞彙。</p> <p>3-1-5 能看懂簡單的句子。</p> <p>3-1-7 能朗讀課本中的對話和故事。</p> <p>*3-1-9 能藉圖畫、標題、書名，猜測或推論主題。</p> <p>5-1-2 能聽懂及辨識課堂中所習得的英語詞彙。</p> <p>5-1-3 在聽讀時，能辨識書本中相對應的書寫文字。</p> <p>5-1-5 能聽懂日常生活應對中常用語句，並能作適當的回應。</p> <p>5-1-6 能運用字母拼讀法(phonics)。</p>	<p>1. 熟悉第三至五課的故事內容，並能看圖描述。</p> <p>2. 熟悉字母 i_e, i_o_e, o, u_e, u 在單字中之發音，並能進行本課相關的字母拼讀活動。</p> <p>3. 能閱讀本課故事，並進行相關的閱讀理解活動。□</p>	<p>第一節</p> <p>【故事教學與活動】20 分鐘</p> <p>1. 教師播放 CD / Super E-Book。</p> <p>2. 請學生大聲讀出對話內容。</p> <p>3. 勾選 Let' s Find Out 該頁四個問題。</p> <p>4. 與學生核對答案，確認全班學生了解本課故事內容。</p> <p>5. 完成課本 Let' s Have Fun 的作答。</p> <p>【字母拼讀複習與活動】15 分鐘</p> <p>1. 播放 Super E-Book 第三至五課字母拼讀，隨意指出表中的任一字，抽點學生起來念，藉以確定學生的發音是否正確。</p> <p>2. 請全班輕拍桌子打拍子，然後請任一小組起立，隨著節拍念韻文，可以讓一組念完一課韻文後，換另一組念。</p> <p>3. 進行活動「拼讀接力」。</p> <p>4. 請學生注意聽 CD 內容，完成課本 Let's Try It 的作答。</p> <p>5. 與學生核對答案。</p> <p>【指定作業】5 分鐘</p> <p>1. 要學生回家聽本課內容三遍。</p> <p>2. 複習第三至五課的單字與句型。</p>	1	CD / Super E-Book	<p>1. 活動式評量</p> <p>2. 紙筆評量</p> <p>3. 課堂觀察</p> <p>4. 口語評量</p> <p>5. 作業評量</p>	<p>【人權教育】</p> <p>2-3-1 了解人身自由權並具有自我保護的知能</p> <p>【家政教育】</p> <p>4-3-3 探索家庭生活問題及其對個人的影響。</p>	<p>二、欣賞、表現與創新</p> <p>四、表達、溝通與分享</p>

起訖週次	主題	單元名稱	對應能力指標	教學目標	教學活動重點	教學節數	教學資源	評量方式	重大議題	十大基本能力
廿一	能綜合應用第三至五課內容	Review 2	<p>1-1-2 能聽辨英語的子音與母音。</p> <p>1-1-3 能聽辨課堂中所習得的詞彙。</p> <p>1-1-5 能聽辨課堂中所習得的字詞、片語及句子的重音。</p> <p>1-1-8 能聽懂簡易句型的句子。</p> <p>2-1-2 能唸出英語的語音。</p> <p>2-1-3 能說出課堂中所習得的詞彙。</p> <p>2-1-9 能作簡單的提問、回答和敘述。</p> <p>3-1-2 能辨識課堂中習得的詞彙。</p> <p>3-1-5 能看懂簡單的句子。</p> <p>4-1-3 能臨摹抄寫課堂中習得的詞彙。</p> <p>4-1-4 能臨摹抄寫課堂中習得的句子。</p> <p>4-1-5 能拼寫一些基本常用字詞(至少180個)。</p> <p>4-1-6 能依圖畫、圖示填寫重要字詞。</p> <p>4-1-7 能掌握英文書寫格式寫出簡單的句子。</p> <p>5-1-2 能聽懂及辨識課堂中所習得的英語詞彙。</p> <p>5-1-3 在聽讀時，能辨識書本中相對應的書寫文字。</p> <p>5-1-4 口語部分至少會應用300個字詞，書寫部分至少會拼寫其中180個字詞，以應用於簡易的日常溝通中。</p> <p>5-1-5 能聽懂日常生活應對中常用語句，並能作適當的回應。</p>	<p>1. 能閱讀本課故事，並依據圖示，進行故事重述。</p> <p>2. 熟悉第三至五課的句型與字彙，並能進行整合活動。</p> <p>3. 能熟練第三至五課的韻文與歌謠。</p> <p>□</p>	<p>第二節</p> <p>【暖身／複習活動】15分鐘 教師複習第三至五課的故事內容。</p> <p>【字彙與句型整合活動】20分鐘</p> <p>1. 請學生翻到Let's Play,告訴學生要做小組造句，每組利用本頁下方的生字造句，而且造的句子中需用到最多的生字。</p> <p>2. 以課本上的圖為例，教師先問：“What day is today?” 後，要全班一起念出：“It's Sunday.”，再請幾位學生練習造一些新的句子。</p> <p>3. 確定全班都了解以後，將學生分組，由每組組員輪流造句，並寫在一張紙上。一段時間後，請各組發表他們所寫的內容。</p> <p>【指定作業】5分鐘</p> <p>要學生回家複習第三至五課的內容。</p>	1	<p>1. CD / Super E-Book</p> <p>2. 第三至五課單字圖卡</p>	<p>1. 活動式評量</p> <p>2. 紙筆評量</p> <p>3. 課堂觀察</p> <p>4. 口語評量</p> <p>5. 作業評量</p>	<p>【人權教育】</p> <p>2-3-1 了解人身自由權並具有自我保護的知能</p> <p>【家政教育】</p> <p>4-3-3 探索家庭生活問題及其對個人的影響。</p>	<p>二、欣賞、表現與創新</p> <p>四、表達、溝通與分享</p>

一、課程架構圖：



二、課程理念：

1. 本書旨在應用溝通式教學法，以「溝通功能」及「主題」編寫，培養學生簡易聽、說、讀、寫能力，並促進其對中外文化習俗之認識。
2. 本教材以聽說為主，讀寫為輔。
3. 教學內容除有對話、句型、字彙、字母發音及歌謠韻文教學外，並有情境及整合型活動，供學生充分練習。
4. 本書之句型與字彙，除循序漸進之外，亦採螺旋向上之模式，在以後的教材中陸續出現，讓學生能反覆練習、溫故知新。
5. 本書編寫以生活化、實用化、趣味化、多元化及銜接性為原則。

三、先備經驗或知識簡述：

本書旨在應用溝通式教學法，以「溝通功能」及「主題」編寫，培養學生簡易的英語聽、說、讀、寫能力，並促進其對中外文化習俗之認識。

四、課程目標：

1. 能了解並正確使用各課句型對話。
2. 能模擬各課主角人物演出對話內容。
3. 能辨識並使用各課所學之應用字彙。
4. 能辨識並讀出字母在單字中的發音及拼讀。
5. 能熟悉並正確跟讀各課會話短句。
6. 能吟唱各課韻文。
7. 學會唱各課歌謠。

五、教學策略建議：

1. Let's Listen 的教學

此單元為故事對話教學。教學前，教師可要求學生在家預聽 CD，想像故事情境。上課時，最好以英語進行，但亦可用中文，簡略介紹故事，讓學生對故事背景有進一步認識。之後，可與學生作簡易 Yes-No 問答，測試學生預聽成效。等學生熟悉故事後，再將學生依人物分組，練習對話，再請一組學生進行角色扮演。

2. Let's Learn 的教學

此單元為字彙與句型教學。理想的字彙教學應配合單字圖卡、肢體動作及結合句型進行，由簡易的機械式練習（如：代換或複誦等）慢慢進入有意義的練習（如問答、對話、看圖說話或遊戲）。句型教學旨在培養學生實際應用之能力，多與學生作口頭練習，臨摹書寫次之，不必做過多的句型結構說明，活動可採重述、問答、韻文吟唱等方式進行。

3. Let's Chant 的教學

利用韻文吟唱，增進句型學習成效，讓學生更熟悉該課句型。進行韻文教學時，亦應運用 Super E-Book 帶領學生跟讀，再漸次加入簡易的節奏，以期達到學生熟悉句型的目的，並勾選下方圖片以檢測學生是否了解韻文內容。

4. Challenge Time 的教學

此單元結合以前各冊所學相關之單字與句型，與各課字彙句型做整合式複習教學，教師宜先複習先前所學之字彙句型，待學生熟練後，再進行各課所建議之遊戲或情境導向之活動。

5. Let's Read 的教學

此單元為字母拼讀教學，教師可利用 Super E-Book，帶領學生大聲讀出單字，讓其感受字母（如：sp 和 st）在單字中發音，再播放 CD / Super E-Book 讓學生再次跟讀單字。之後可利用 Super E-Book 中的兩首韻文所押的尾韻，讓學生更熟悉並清楚的區分字母在單字中發音的差異後，吟唱韻文。最後，教師可指定兩首字母拼讀韻文任何一首，讓全班分組比賽，看哪一組能念得又快又整齊，即為團體獎冠軍。亦可請學生自願個別或由教師點名朗讀，其他同學投票，選出個人賽冠軍。本單元所出現的字母拼讀單字，旨在讓學生能熟悉母的讀音，進而能操作字母讀音，進行拼讀，因此不列入評量；習作練習時亦不做字母拼讀的書寫練習。

6. Let's Repeat 的教學

此單元為會話短句教學，旨在讓學生聽懂一些日常會話短句及教室用語，教師可藉由肢體動作，讓學生了解句意，不必多作文法說明，可藉由對話、遊戲或簡易活動等，增進學習成效。如前所述，此單元旨在讓學生能有更多接觸英語的機會，非評量重點。教師不宜要求學生背下短句，或書寫此單元之短句，應知道「有教的不一定要考」的道理。

7. Let's Sing 的教學

此單元為歌謠教學，教師播放 Super E-Book，引導學生聆聽歌曲後跟讀，再進行分組輪唱或挑戰、學生伴舞或上臺指揮等方式，增加學生學習興趣。教師教授節慶歌謠時，應知歌謠中出現之生字為認識字彙，不列入評量。

8. Assessment Time 的教學

此單元屬評量時間，讓學生聆聽各單元的故事並填寫相關之單字和句型，完成自我評量，了解學習成效。

六、參考資料：

1. 李武忠，朱鴻選，（民 75），《實用中英百科手冊》，頁 706~708。臺北：狀元出版社。
2. 徐安生、顏元叔等（編），（民 90），《電腦版美式萬用英文手冊》，臺北市：萬人出版社。
3. 陳純音編著，（民 89），《遠東新英文法中階版 Teaching Grammar Communicatively》，遠東圖書公司。
4. 陳麗如、陳華康編著，（民 90），《英文文法重點精華》，大能出版社。
5. 蔡進松、余玉照、曹逢甫主編，（民 87），《文馨活用英漢辭典》，文馨出版社。
6. Alexander, L. G. *Longman English Grammar Practic.* Oxford: Longman, 1999. 86-87.
7. Conn Beall, Pamela and Susan Hagen Nipp. *WeeSing: Children's Songs and Fingerplays.* New York: Price Stern Sloan, Inc, 1985. 45.
8. Conn Beal, Pamela and Susan Hagen Nipp. Eds. *Wee Sing for Baby.* Taipei: East and West Book Store, 2000. 16.
9. Hornby, AS. *Oxford Advanced Learner's English-Chinese Dictionary.* 4th ed. Hong Kong: Oxford University Press, 1995.
10. Lobel, A. *The Random House Book of Mother Goose: A Treasury of 306 Timeless Nursery Rhymes Selected and Illustrated by Arnold Lobel.* New York: The Random House, 1986. 64.

七、 課程計畫：

學習總目標：

1. 能詢問並說出常見食物與其味道。
2. 能詢問並說出物品名稱及其主人。
3. 能詢問並說出常見社區地點。
4. 能詢問並說出動物名稱及數量。
5. 能詢問並說出常見電器用品名稱及價格。
6. 能了解復活節的由來並說出相關用語。

起訖週次	主題	單元名稱	對應能力指標	教學目標	教學活動重點	教學節數	教學資源	評量方式	重大議題	十大基本能力
一	餐飲	Lesson 1 The Noodles Smell Good	<p>1-1-2 能聽辨英語的子音與母音。</p> <p>1-1-7 能聽懂常用的教室用語及日常生活用語。</p> <p>1-1-9 能聽懂簡易的日常生活對話。</p> <p>1-1-10 聽懂簡易歌謠和韻文的主要內容。</p> <p>1-1-11 能聽懂簡易兒童故事及兒童短劇的大致內容。</p> <p>2-1-2 能唸出英語的語音。</p> <p>2-1-10 能朗讀和吟唱歌謠韻文。</p> <p>2-1-11 能以所習得的英語看圖說話。</p> <p>2-1-12 能進行簡易的角色扮演(role play)。</p> <p>3-1-2 能辨識課堂中習得的詞彙。</p> <p>3-1-4 能辨識歌謠、韻文、故事中的常用字詞。</p> <p>3-1-7 能朗讀課本中的對話和故事。</p> <p>3-1-8 能藉圖畫、圖示等視覺輔助，閱讀並瞭解簡易故事及兒童短劇中的大致內容。</p> <p>3-1-9 能藉圖畫、標題、書名，猜測或推論主題。</p> <p>5-1-2 能聽懂及辨識課堂中所習得的英語詞彙。</p> <p>5-1-4 口語部份至少會應用三百個字詞，書寫部份至少會拼寫其中一百八十個字詞，以應用於簡易的日常溝通中。</p> <p>5-1-5 能聽懂日常生活應對中常用語句，並能作適當的回應。</p> <p>5-1-6 能運用字母拼讀法(phonics)。</p>	<p>1. 能閱讀本課故事，並進行相關閱讀理解活動。</p> <p>2. 能應用常見的會話短句 (Let's try some./Let's take a rest.) 於日常生活中。</p> <p>3. 能辨識並拼讀字母 sp, st 在單字中的發音，且能辨識此二音的差異。</p> <p>4. 能習寫本課所學習的字彙與句型。</p> <p>5. 學會唱 John and Tom Eat Lunch 這首歌謠。</p>	<p>第二節</p> <p>【故事教學】15 分鐘</p> <p>1. 請學生翻開課本，並播放 CD。</p> <p>2. 要學生翻到本課的 Let's Find Out，根據故事內容，圈選該頁三個問題，並與學生核對的答案。</p> <p>【字母拼讀與韻文教學】10 分鐘</p> <p>1. 教學生字母 sp 和 st 在單字中發音。</p> <p>2. 利用兩首韻文所押的尾韻，讓學生更熟悉並清楚的區分字母 sp 和 st 在單字中發音的差異，之後並能吟唱。</p> <p>【歌謠教學】10 分鐘</p> <p>播放 CD 讓學生熟悉曲調並跟唱。</p> <p>【指定作業】5 分鐘</p>	1	<p>1. CD / Super E-Book</p> <p>2. 單字圖卡</p>	<p>1. 活動式評量</p> <p>2. 紙筆評量</p> <p>3. 課堂觀察</p> <p>4. 口語評量</p> <p>5. 作業評量</p>	<p>【家政教育】</p> <p>1-3-3 接納他人所喜歡的食物。</p> <p>1-4-1 瞭解個人的營養需求，設計並規劃合宜的飲食。</p>	九、主動探索與研究

起訖週次	主題	單元名稱	對應能力指標	教學目標	教學活動重點	教學節數	教學資源	評量方式	重大議題	十大基本能力
二	餐飲	Lesson 1 The Noodles Smell Good	<p>1-1-3 能聽辨課堂中所習得的詞彙。</p> <p>1-1-8 能聽懂簡易句型的句子。</p> <p>1-1-9 能聽懂簡易的日常生活對話。</p> <p>1-1-11 能聽懂簡易兒童故事及兒童短劇的大致內容。</p> <p>2-1-2 能唸出英語的語音。</p> <p>2-1-3 能說出課堂中所習得的詞彙。</p> <p>2-1-9 能作簡單的提問、回答和敘述。</p> <p>2-1-12 能根據圖片或提示以角色扮演作簡單的對話。</p> <p>3-1-2 能辨識課堂中習得的詞彙。</p> <p>3-1-5 能看懂簡單的句子。</p> <p>3-1-7 能朗讀課本中的對話和故事。</p> <p>3-1-8 能藉圖畫、圖示等視覺輔助，閱讀並了解簡易故事及兒童短劇中的大致內容。</p> <p>3-1-9 能藉圖畫、書名或上下文做簡易的預測或推論。</p> <p>4-1-5 能拼寫一些基本常用字詞(至少一百八十個)。</p> <p>4-1-6 能依圖示填寫重要字詞。</p> <p>4-1-7 能掌握英文書寫格式寫出簡單的句子。</p> <p>5-1-2 能聽懂及辨識課堂中所習得的英語詞彙。</p> <p>5-1-3 在聽讀時，能辨識書本中相對應的書寫文字。</p> <p>5-1-4 口語部份至少會應用三百個字詞，書寫部份至少會拼寫其中一百八十個字詞，以應用於簡易的日常溝通中。</p> <p>5-1-5 能聽懂日常生活應對中常用語句，並能作適當的回應。</p> <p>5-1-6 能運用字母拼讀法(phonics)。</p>	<p>1. 能模擬課文中主角人物，演出對話的內容。</p> <p>2. 自然使用本課句型對話。</p> <p>3. 能複習第三冊第一課數字、第三冊第三課常見食物、第四冊第一課數字、第四冊第四課常見水果的字彙，並進行與本課單字句型整合應用。</p>	<p>第三節</p> <p>【暖身複習活動】10 分鐘 帶大家複習 Let's Read 的例字。</p> <p>【故事教學】20 分鐘 1. 播放 CD，讓學生跟讀故事對話。 2. 讓學生依照 CD 練習對話。 3. 請學生表演。</p> <p>【聽力時間】5 分鐘 【挑戰時間】5 分鐘 進行活動：試吃大會</p>	1	<p>1. CD / Super E-Book</p> <p>2. 單字圖卡</p> <p>3. 第三冊第一課單字圖卡</p> <p>4. 第三冊第三課單字圖卡</p> <p>5. 第四冊第一課單字圖卡</p> <p>6. 第四冊第四課單字圖卡</p>	<p>1. 活動式評量</p> <p>2. 紙筆評量</p> <p>3. 課堂觀察</p> <p>4. 口語評量</p> <p>5. 作業評量</p>	<p>【家政教育】</p> <p>1-3-3 接納他人所喜歡的食物。</p> <p>1-4-1 瞭解個人的營養需求，設計並規劃合宜的飲食。</p>	九、主動探索與研究

起訖週次	主題	單元名稱	對應能力指標	教學目標	教學活動重點	教學節數	教學資源	評量方式	重大議題	十大基本能力
三	物品與主人	Lesson 2 Whose Cap Is This?	<p>1-1-2 能聽辨英語的子音與母音。</p> <p>1-1-3 能聽辨課堂中所習得的詞彙。</p> <p>1-1-5 能聽辨基本的單字、片語、及句子的重音。</p> <p>1-1-8 能聽懂簡單的句子。</p> <p>1-1-10 聽懂簡易歌謠和韻文的主要內容。</p> <p>2-1-2 能唸出英語的語音。</p> <p>2-1-3 能說出課堂中所習得的詞彙。</p> <p>2-1-9 能作簡單的提問、回答和敘述。</p> <p>2-1-10 能吟唱和朗讀歌謠韻文。</p> <p>2-1-11 能以簡易英語看圖說話。</p> <p>2-1-12 能根據圖片或提示以角色扮演作簡單的對話。</p> <p>3-1-2 能辨識課堂中習得的詞彙。</p> <p>3-1-5 能看懂簡單的句子。</p> <p>4-1-3 能臨摹抄寫課堂中習得的詞彙。</p> <p>4-1-4 能臨摹抄寫課堂中習得的句子。</p> <p>4-1-5 能拼寫一些基本常用字詞(至少一百八十個)。</p> <p>5-1-2 能聽懂及辨識課堂中所習得的英語詞彙。</p> <p>5-1-3 在聽讀時,能辨識書本中相對應的書寫文字。</p> <p>5-1-4 口語部份至少會應用二百個字詞,書寫部份至少會拼寫八十個字詞,能以簡易的。</p>	<p>1. 能辨認並說出本節學習的書寫應用字彙 (cap, jacket, T-shirt, vest, pants, shoes, shorts, socks)。</p> <p>2. 了解並正確使用 Whose _____ is this / that? 及 Whose _____ are these / those? 詢問物件的所有人,並以 It's Andy's _____ 及 They're Jack's _____ 表示誰為物件之所有人。</p> <p>3. 能吟唱韻文 Whose Vest Is That?。</p>	<p>第一節</p> <p>【字彙教學】10 分鐘 用衣物的單字圖卡進行字彙教學。</p> <p>【句型與韻文教學】10 分鐘</p> <p>1. 教師向學生確認其英文名後,借其隨手可得之物件(如:鉛筆),引導學生說出物件之名稱 pencil。</p> <p>2. 隨後教師加入所有格之概念,如:Kevin's pencil, 並更換其他同學及物件,突顯所有格之使用。</p> <p>3. 進行韻文教學。</p> <p>【字彙教學】5 分鐘 用衣物的單字圖卡進行字彙教學。</p> <p>【句型與韻文教學活動】10 分鐘</p> <p>1. 教師介紹句型 Whose _____ are these / those? They're Jack's _____。</p> <p>2. 進行韻文教學。</p> <p>【字彙句型整合活動】5 分鐘 進行活動:快遞雄兵。</p>	1	<p>1. CD / Super E-Book</p> <p>2. 單字圖卡</p>	<p>1. 活動式評量</p> <p>2. 紙筆評量</p> <p>3. 課堂觀察</p> <p>4. 口語評量</p> <p>5. 作業評量</p>	<p>【家政教育】</p> <p>2-3-2 瞭解穿著與人際溝通的關係。</p> <p>2-3-3 表現合宜的穿著。</p>	<p>二、欣賞、表現與創新</p>

起訖週次	主題	單元名稱	對應能力指標	教學目標	教學活動重點	教學節數	教學資源	評量方式	重大議題	十大基本能力
四	物品與主人	Lesson 2 Whose Cap Is This?	<p>1-1-2 能聽辨英語的子音與母音。</p> <p>1-1-7 能聽懂常用的教室用語及日常生活用語。</p> <p>1-1-9 能聽懂簡易的日常生活對話。</p> <p>1-1-10 聽懂簡易歌謠和韻文的主要內容。</p> <p>1-1-11 能聽懂簡易兒童故事及兒童短劇的大致內容。</p> <p>2-1-2 能唸出英語的語音。</p> <p>2-1-10 能朗讀和吟唱歌謠韻文。</p> <p>2-1-11 能以所習得的英語看圖說話。</p> <p>2-1-12 能進行簡易的角色扮演(role play)。</p> <p>3-1-2 能辨識課堂中習得的詞彙。</p> <p>3-1-4 能辨識歌謠、韻文、故事中的常用字詞。</p> <p>3-1-7 能朗讀課本中的對話和故事。</p> <p>3-1-8 能藉圖畫、圖示等視覺輔助,閱讀並瞭解簡易故事及兒童短劇中的大致內容。</p> <p>3-1-9 能藉圖畫、標題、書名,猜測或推論主題。</p> <p>5-1-2 能聽懂及辨識課堂中所習得的英語詞彙。</p> <p>5-1-4 口語部份至少會應用三百個字詞,書寫部份至少會拼寫其中一百八十個字詞,以應用於簡易的日常溝通中。</p> <p>5-1-5 能聽懂日常生活應對中常用語句,並能作適當的回應。</p> <p>5-1-6 能運用字母拼讀法(phonics)。</p>	<p>1. 能閱讀本課故事,並進行相關的閱讀理解活動。</p> <p>2. 能應用常見的會話短句(What's wrong?/Be quiet!)於日常生活中。</p> <p>3. 能辨識並拼讀字母 hard c, soft c 在單字中的發音,且能辨識此二音的差異。</p> <p>4. 能習寫本課所學習的字彙及句型。</p> <p>5. 學會唱 What Are You Wearing? 這首歌謠。</p>	<p>第二節</p> <p>【故事教學】15 分鐘</p> <p>1. 播放第一課 Let's Listen 單元的 CD, 幫學生複習劇情, 以便接續本課故事。</p> <p>2. 播放本課 Let's Listen 單元的 CD, 讓學生闔上課本聆聽。</p> <p>3. 再次播放 CD, 請學生翻開課本跟讀。</p> <p>4. 要學生翻到本課的 Let's Find Out, 根據故事內容, 圈選該頁的三個問題, 並確認其答案。</p> <p>【字母拼讀教學】15 分鐘</p> <p>1. 帶領學生讀出 Let's Read 的例字, 讓其感受字母 c 在單字中的發音。</p> <p>2. 利用兩首韻文, 讓學生更熟悉並清楚的區分字母 c 在單字中發音的差異, 之後並能吟唱。</p> <p>【歌謠教學】10 分鐘</p> <p>播放 CD 讓學生熟悉曲調並跟唱。</p>	1	<p>1. CD / Super E-Book</p> <p>2. 單字圖卡</p>	<p>1. 活動式評量</p> <p>2. 紙筆評量</p> <p>3. 課堂觀察</p> <p>4. 口語評量</p> <p>5. 作業評量</p>	<p>【家政教育】</p> <p>2-3-2 瞭解穿著與人際溝通的關係。</p> <p>2-3-3 表現合宜的穿著。</p>	<p>二、欣賞、表現與創新</p>

起訖週次	主題	單元名稱	對應能力指標	教學目標	教學活動重點	教學節數	教學資源	評量方式	重大議題	十大基本能力
五	物品與主人	Lesson 2 Whose Cap Is This?	<p>1-1-3 能聽辨課堂中所習得的詞彙。</p> <p>1-1-8 能聽懂簡易句型的句子。</p> <p>1-1-9 能聽懂簡易的日常生活對話。</p> <p>1-1-11 能聽懂簡易兒童故事及兒童短劇的大致內容。</p> <p>2-1-2 能唸出英語的語音。</p> <p>2-1-3 能說出課堂中所習得的詞彙。</p> <p>2-1-9 能作簡單的提問、回答和敘述。</p> <p>2-1-12 能根據圖片或提示以角色扮演作簡單的對話。</p> <p>3-1-2 能辨識課堂中習得的詞彙。</p> <p>3-1-5 能看懂簡單的句子。</p> <p>3-1-7 能朗讀課本中的對話和故事。</p> <p>3-1-8 能藉圖畫、圖示等視覺輔助，閱讀並了解簡易故事及兒童短劇中的大致內容。</p> <p>3-1-9 能藉圖畫、書名或上下文做簡易的預測或推論。</p> <p>4-1-5 能拼寫一些基本常用字詞(至少一百八十個)。</p> <p>4-1-6 能依圖示填寫重要字詞。</p> <p>4-1-7 能掌握英文書寫格式寫出簡單的句子。</p> <p>5-1-2 能聽懂及辨識課堂中所習得的英語詞彙。</p> <p>5-1-3 在聽讀時，能辨識書本中相對應的書寫文字。</p> <p>5-1-4 口語部份至少會應用三百個字詞，書寫部份至少會拼寫其中一百八十個字詞，以應用於簡易的日常溝通中。</p> <p>5-1-5 能聽懂日常生活應對中常用語句，並能作適當的回應。</p> <p>5-1-6 能運用字母拼讀法(phonics)。</p>	<p>1. 能模擬課文中主角人物，演出對話的內容。</p> <p>2. 能自然使用本課句型對話。</p> <p>3. 能複習第一冊第三課相關的文具用品字彙，並與本課字彙句型整合應用。</p>	<p>第三節</p> <p>【暖身複習活動】10分鐘</p> <p>1. 複習字母 hard c, soft c 的發音重點，帶學生讀 3 遍 Let's Read，比對字母發音。</p> <p>2. 驗收上節課 Let's Read 單元中所學的韻文，可抽選學生出來表演。</p> <p>【故事教學】15分鐘</p> <p>1. 播放 CD，讓學生跟讀故事對話。</p> <p>2. 讓學生依照 CD 練習對話。</p> <p>【故事教學】10分鐘</p> <p>1. 播放 CD，複習故事對話。</p> <p>2. 請學生表演。</p> <p>【指定作業】5分鐘</p>	1	<p>1. CD / Super E-Book</p> <p>2. 第一冊第三課單字圖卡</p>	<p>1. 活動式評量</p> <p>2. 紙筆評量</p> <p>3. 課堂觀察</p> <p>4. 口語評量</p> <p>5. 作業評量</p>	<p>【家政教育】</p> <p>2-3-2 瞭解穿著與人際溝通的關係。</p> <p>2-3-3 表現合宜的穿著。</p>	二、欣賞、表現與創新

起訖週次	主題	單元名稱	對應能力指標	教學目標	教學活動重點	教學節數	教學資源	評量方式	重大議題	十大基本能力
六	複習第一、二課內容	Review 1	<p>1-1-2 能聽辨英語的子音與母音。</p> <p>1-1-8 能聽懂簡易句型的句子。</p> <p>1-1-9 能聽懂簡易的日常生活對話。</p> <p>1-1-11 能聽懂簡易兒童故事及兒童短劇的大致內容。</p> <p>2-1-2 能唸出英語的語音。</p> <p>2-1-9 能作簡單的提問、回答和敘述。</p> <p>2-1-12 能進行簡易的角色扮演(role play)。</p> <p>3-1-2 能辨識課堂中習得的詞彙。</p> <p>3-1-5 能看懂簡單的句子。</p> <p>3-1-7 能朗讀課本中的對話和故事。</p> <p>3-1-8 能藉圖畫、圖示等視覺輔助，閱讀並瞭解簡易故事及兒童短劇中的大致內容。</p> <p>5-1-2 能聽懂及辨識課堂中所習得的英語詞彙。</p> <p>5-1-4 口語部份至少會應用三百個字詞，書寫部份至少會拼寫其中一百八十個字詞，以應用於簡易的日常溝通中。</p> <p>5-1-5 能聽懂日常生活應對中常用語句，並能作適當的回應。</p> <p>5-1-6 能運用字母拼讀法(phonics)。</p>	<p>1. 熟悉第一至二課的故事內容，並能看圖描述。</p> <p>2. 熟悉字母 sp, st, hard c, soft c 在單字中之發音，並能進行本課相關的字母拼讀活動。</p> <p>3. 能閱讀本課故事，並進行相關的閱讀理解活動。</p>	<p>第一節</p> <p>【故事教學與活動】10分鐘</p> <p>【字母拼讀複習與活動】10分鐘</p> <p>1. 播放 Super E-Book，隨意指出任一字，抽點學生起來念，藉以確定學生的發音。</p> <p>2. 進行活動：一來一往。</p> <p>3. 請學生翻到 Let's Try It，請學生依據聽到的內容填寫正確的拼讀字母，並與學生核對答案。</p> <p>【字彙與句型整合活動】10分鐘</p> <p>1. 將第一、二課的句型寫在黑板上，並利用單字圖卡做替換練習。</p> <p>2. 請學生翻到 Let's Play，請學生依據提示，描述圖中的衣物和食物。</p> <p>3. 讓學生發表他們所寫的內容。</p> <p>【挑戰時間】10分鐘</p> <p>進行活動：小精靈幫手</p>	1	<p>1. CD / Super E-Book</p> <p>2. 第一、二課單字圖卡</p>	<p>1. 活動式評量</p> <p>2. 紙筆評量</p> <p>3. 課堂觀察</p> <p>4. 口語評量</p> <p>5. 作業評量</p>	<p>【家政教育】</p> <p>2-3-2 瞭解穿著與人際溝通的關係。</p> <p>2-3-3 表現合宜的穿著。</p>	<p>二、欣賞、表現與創新</p>

起訖週次	主題	單元名稱	對應能力指標	教學目標	教學活動重點	教學節數	教學資源	評量方式	重大議題	十大基本能力
七	複習第一、二課內容	Review 1	<p>1-1-2 能聽辨英語的子音與母音。</p> <p>1-1-3 能聽辨課堂中所習得的詞彙。</p> <p>1-1-5 能聽辨課堂中所習得的字詞、片語及句子的重音。</p> <p>1-1-8 能聽懂簡易句型的句子。</p> <p>1-1-10 聽懂簡易歌謠和韻文的主要內容。</p> <p>2-1-2 能唸出英語的語音。</p> <p>2-1-3 能說出課堂中所習得的詞彙。</p> <p>2-1-9 能作簡單的提問、回答和敘述。</p> <p>2-1-10 能朗讀和吟唱歌謠韻文。</p> <p>3-1-2 能辨識課堂中習得的詞彙。</p> <p>3-1-4 能辨識歌謠、韻文、故事中的常用字詞。</p> <p>3-1-5 能看懂簡單的句子。</p> <p>3-1-8 能藉圖畫、圖示等視覺輔助，閱讀並瞭解簡易故事及兒童短劇中的大致內容。</p> <p>4-1-6 能依圖畫、圖示填寫重要字詞。</p> <p>4-1-7 能掌握英文書寫格式寫出簡單的句子。</p> <p>5-1-2 能聽懂及辨識課堂中所習得的英語詞彙。</p> <p>5-1-3 在聽讀時，能辨識書本中相對應的書寫文字。</p> <p>5-1-4 口語部份至少會應用三百個字詞，書寫部份至少會拼寫其中一百八十個字詞，以應用於簡易的日常溝通中。</p> <p>5-1-5 能聽懂日常生活應對中常用語句，並能作適當的回應。</p>	<p>1. 能閱讀本課故事，並依據圖示，進行故事重述。</p> <p>2. 熟悉第一至二課的句型與字彙，並能進行整合活動。</p> <p>3. 能熟練第一至二課的韻文與歌謠。</p>	<p>第二節</p> <p>【暖身複習活動】10分鐘</p> <p>1. 播放 Super E-Book，請個別學生起立，用簡單的句型和單字介紹本課的課文（一人一圖）。</p> <p>2. 播放 CD，請全班一起跟讀。</p> <p>【字彙與句型整合活動】15分鐘</p> <p>1. 將第一至二課的句型寫在黑板上，並利用單字卡做替換練習。</p> <p>2. 抽點學生念出黑板上的句子。</p> <p>【歌謠複習與活動】10分鐘</p> <p>1. 播放第一至二課的歌謠 CD，請學生看著課本跟唱。</p> <p>2. 將全班分為二組，第一組負責第一課歌謠，第二組負責第二課歌謠，教師用指揮棒指哪一課，負責該課的組便須大聲唱出歌謠。</p> <p>【指定作業】5分鐘</p>	1	CD / Super E-Book	<p>1. 活動式評量</p> <p>2. 紙筆評量</p> <p>3. 課堂觀察</p> <p>4. 口語評量</p> <p>5. 作業評量</p>	<p>【家政教育】</p> <p>2-3-2 瞭解穿著與人際溝通的關係。</p> <p>2-3-3 表現合宜的穿著。</p>	二、欣賞、表現與創新

起訖週次	主題	單元名稱	對應能力指標	教學目標	教學活動重點	教學節數	教學資源	評量方式	重大議題	十大基本能力
八	中外節慶：復活節	Culture & Festivals Let's Go Egg Hunting!	<p>1-1-2 能聽辨英語的子音與母音。</p> <p>1-1-8 能聽懂簡易句型的句子。</p> <p>1-1-9 能聽懂簡易的日常生活對話。</p> <p>1-1-11 能聽懂簡易兒童故事及兒童短劇的大致內容。</p> <p>2-1-2 能唸出英語的語音。</p> <p>2-1-9 能作簡單的提問、回答和敘述。</p> <p>2-1-10 能吟唱和朗讀歌謠韻文。</p> <p>2-1-12 能進行簡易的角色扮演(role play)。</p> <p>3-1-2 能辨識課堂中習得的詞彙。</p> <p>3-1-5 能看懂簡單的句子。</p> <p>3-1-7 能朗讀課本中的對話和故事。</p> <p>3-1-8 能藉圖畫、圖示等視覺輔助，閱讀並瞭解簡易故事及兒童短劇中的大致內容。</p> <p>5-1-2 能聽懂及辨識課堂中所習得的英語詞彙。</p> <p>5-1-4 口語部份至少會應用三百個字詞，書寫部份至少會拼寫其中一百八十個字詞，以應用於簡易的日常溝通中。</p> <p>5-1-5 能聽懂日常生活應對中常用語句，並能作適當的回應。</p> <p>7-1-1 能認識課堂中所介紹的國外主要節慶習俗。</p> <p>7-1-3 能瞭解基本的國際社會禮儀規範。</p> <p>7-1-4 能認識外國風土民情。</p>	<p>1. 能辨識、聽懂、說出復活節相關的字彙 (bunny, Easter egg, in, on, under)。</p> <p>2. 能說出復活節的英文名稱及相關活動。</p> <p>3. 能跟讀本節與復活節相關之故事內容。</p> <p>4. 能唱復活節相關的歌曲。</p>	<p>第一節</p> <p>【節慶由來介紹】5 分鐘</p> <p>介紹復活節的由來。</p> <p>【字彙教學與活動】10 分鐘</p> <p>1.介紹本課單字：bunny, Easter egg, in, on, under。</p> <p>2. 進行活動：圈圈叉叉。</p> <p>【字彙句型整合活動】5 分鐘</p> <p>帶學生熟悉本課字彙句型，之後進行活動「看誰動作快」。</p> <p>【故事對話教學與活動】10 分鐘</p> <p>教授本課課文。</p> <p>【歌謠教學活動】10 分鐘</p> <p>播放 CD，讓學生熟練本課歌曲。</p> <p>【學習單活動】5 分鐘</p> <p>影印手冊第 170 頁的附件給學生，並帶學生完成。</p>	1	<p>1. CD / Super E-Book</p> <p>2. 復活節單字圖卡</p> <p>3. 巧克力蛋或彩蛋</p> <p>4. 復活節學習單</p>	<p>1. 活動式評量</p> <p>2. 紙筆評量</p> <p>3. 課堂觀察</p> <p>4. 口語評量</p> <p>5. 作業評量</p>	<p>【家政教育】</p> <p>2-3-2 瞭解穿著與人際溝通的關係。</p> <p>2-3-3 表現合宜的穿著。</p>	<p>二、欣賞、表現與創新</p> <p>六、文化學習與國際瞭解</p>

起訖週次	主題	單元名稱	對應能力指標	教學目標	教學活動重點	教學節數	教學資源	評量方式	重大議題	十大基本能力
九	社區地點	Lesson 3 Where Are You Going?	<p>1-1-2 能聽辨英語的子音與母音。</p> <p>1-1-3 能聽辨課堂中所習得的詞彙。</p> <p>1-1-5 能聽辨基本的單字、片語、及句子的重音。</p> <p>1-1-8 能聽懂簡單的句子。</p> <p>1-1-10 聽懂簡易歌謠和韻文的主要內容。</p> <p>2-1-2 能唸出英語的語音。</p> <p>2-1-3 能說出課堂中所習得的詞彙。</p> <p>2-1-9 能作簡單的提問、回答和敘述。</p> <p>2-1-10 能吟唱和朗讀歌謠韻文。</p> <p>2-1-11 能以簡易英語看圖說話。</p> <p>2-1-12 能根據圖片或提示以角色扮演作簡單的對話。</p> <p>3-1-2 能辨識課堂中所習得的詞彙。</p> <p>3-1-5 能看懂簡單的句子。</p> <p>4-1-3 能臨摹抄寫課堂中習得的詞彙。</p> <p>4-1-4 能臨摹抄寫課堂中習得的句子。</p> <p>4-1-5 能拼寫一些基本常用字詞(至少一百八十個)。</p> <p>5-1-2 能聽懂及辨識課堂中所習得的英語詞彙。</p> <p>5-1-3 在聽讀時,能辨識書本中相對應的書寫文字。</p> <p>5-1-4 口語部份至少會應用三百個字詞,書寫部份至少會拼寫其中一百八十個字詞,以應用於簡易的日常溝通中。</p>	<p>1. 能辨認並說出本節學習的書寫應用字彙 (bank, hospital, library, theater, night market, post office, zoo) 和認識字彙 (restaurant)。</p> <p>2. 了解並正確使用 Where are you going? 詢問他人欲前往的地點,並會用 I'm going to the _____ . 做適當回應。</p> <p>3. 能吟唱韻文 Where Are You Going?。</p> <p>4. 了解並正確使用 Where is the _____? It's on _____ . 描述建築物所在。</p>	<p>第一節</p> <p>【字彙教學】10 分鐘 介紹地點的單字。</p> <p>【句型與韻文教學】10 分鐘</p> <p>1.教師介紹句型 Where are you going? 及 I'm going to the _____.</p> <p>2.待學生熟悉用第二人稱做練習後,更換代入第三人稱練習。</p> <p>3. 進行韻文教學。</p> <p>【字彙句型整合活動】5 分鐘 進行活動：你要去哪裡？</p> <p>【句型與韻文教學】10 分鐘</p> <p>1.教師介紹句型 Where is the _____? It's on _____.</p> <p>2.利用課本上的街道圖,帶出句型 Where is the _____? It's on _____., 引導學生利用句型描述建築物所在地。</p> <p>3. 進行韻文教學。</p> <p>【字彙句型整合活動】5 分鐘 進行活動：迷途羔羊</p>	1	<p>1. CD / Super E-Book</p> <p>2. 單字圖卡</p>	<p>1. 活動式評量</p> <p>2. 紙筆評量</p> <p>3. 課堂觀察</p> <p>4. 口語評量</p> <p>5. 作業評量</p>	<p>【環境教育】</p> <p>3-3-2 能主動親近並關懷學校與社區的環境,並透過對於相關環境議題的瞭解,體會環境權的重要。</p>	<p>二、欣賞、表現與創新</p>

起訖週次	主題	單元名稱	對應能力指標	教學目標	教學活動重點	教學節數	教學資源	評量方式	重大議題	十大基本能力
十	社區地點	Lesson 3 Where Are You Going?	<p>1-1-2 能聽辨英語的子音與母音。</p> <p>1-1-7 能聽懂常用的教室用語及日常生活用語。</p> <p>1-1-9 能聽懂簡易的日常生活對話。</p> <p>1-1-10 聽懂簡易歌謠和韻文的主要內容。</p> <p>1-1-11 能聽懂簡易兒童故事及兒童短劇的大致內容。</p> <p>2-1-2 能唸出英語的語音。</p> <p>2-1-10 能朗讀和吟唱歌謠韻文。</p> <p>2-1-11 能以所習得的英語看圖說話。</p> <p>2-1-12 能進行簡易的角色扮演(role play)。</p> <p>3-1-2 能辨識課堂中習得的詞彙。</p> <p>3-1-4 能辨識歌謠、韻文、故事中的常用字詞。</p> <p>3-1-7 能朗讀課本中的對話和故事。</p> <p>3-1-8 能藉圖畫、圖示等視覺輔助，閱讀並瞭解簡易故事及兒童短劇中的大致內容。</p> <p>3-1-9 能藉圖畫、標題、書名，猜測或推論主題。</p> <p>5-1-2 能聽懂及辨識課堂中所習得的英語詞彙。</p> <p>5-1-4 口語部份至少會應用三百個字詞，書寫部份至少會拼寫其中一百八十個字詞，以應用於簡易的日常溝通中。</p> <p>5-1-5 能聽懂日常生活應對中常用語句，並能作適當的回應。</p> <p>5-1-6 能運用字母拼讀法(phonics)。</p>	<p>1. 能閱讀本課故事，並進行相關的閱讀理解活動。</p> <p>2. 能應用常見的會話短句 (Come with me./Please give it to me.) 於日常生活中。</p> <p>3. 能辨識並拼讀字母 gr, gl 在單字中的發音，且能辨識此二音的差異。</p> <p>4. 能習寫本課所學習的字彙與句型。</p> <p>5. 學會唱 Where Are You Going 這首歌謠。</p>	<p>第二節</p> <p>【故事教學】15 分鐘</p> <p>1. 播放本課 Let's Listen 單元的 CD，讓學生闔上課本聆聽。</p> <p>2. 再次播放 CD，請學生翻開課本跟讀。</p> <p>3. 要學生翻到 Let's Find Out 根據故事內容，圈選該頁的問題，並與學生核對答案。</p> <p>【會話跟讀】5 分鐘</p> <p>要學生聽 CD 跟讀會話短句。教師使用肢體語言及表情示範不同語調的念法，並要求學生模仿、覆誦。</p> <p>【字母拼讀教學】10 分鐘</p> <p>1. 帶學生讀出 Let's Read 的例字，讓其感受字母 gr 和 gl 在單字中的發音。</p> <p>2. 播放 CD 讓學生跟讀。</p> <p>3. 利用韻文，讓學生熟悉並清楚區分字母 gr 和 gl 發音的差異，並能流利地說出繞口令。</p> <p>【歌謠教學】5 分鐘</p> <p>帶學生跟讀、跟唱。</p>	1	<p>1. CD / Super E-Book</p> <p>2. 單字圖卡</p>	<p>1. 活動式評量</p> <p>2. 紙筆評量</p> <p>3. 課堂觀察</p> <p>4. 口語評量</p> <p>5. 作業評量</p>	<p>【環境教育】</p> <p>3-3-2 能主動親近並關懷學校與社區的環境，並透過對於相關環境議題的瞭解，體會環境權的重要。</p>	<p>二、欣賞、表現與創新</p>

起訖週次	主題	單元名稱	對應能力指標	教學目標	教學活動重點	教學節數	教學資源	評量方式	重大議題	十大基本能力
十一	社區地點	Lesson 3 Where Are You Going?	<p>1-1-3 能聽辨課堂中所習得的詞彙。</p> <p>1-1-8 能聽懂簡易句型的句子。</p> <p>1-1-9 能聽懂簡易的日常生活對話。</p> <p>1-1-11 能聽懂簡易兒童故事及兒童短劇的大致內容。</p> <p>2-1-2 能唸出英語的語音。</p> <p>2-1-3 能說出課堂中所習得的詞彙。</p> <p>2-1-9 能作簡單的提問、回答和敘述。</p> <p>2-1-12 能根據圖片或提示以角色扮演作簡單的對話。</p> <p>3-1-2 能辨識課堂中習得的詞彙。</p> <p>3-1-5 能看懂簡單的句子。</p> <p>3-1-7 能朗讀課本中的對話和故事。</p> <p>3-1-8 能藉圖畫、圖示等視覺輔助，閱讀並了解簡易故事及兒童短劇中的大致內容。</p> <p>3-1-9 能藉圖畫、書名或上下文做簡易的預測或推論。</p> <p>4-1-5 能拼寫一些基本常用字詞(至少一百八十個)。</p> <p>4-1-6 能依圖示填寫重要字詞。</p> <p>4-1-7 能掌握英文書寫格式寫出簡單的句子。</p> <p>5-1-2 能聽懂及辨識課堂中所習得的英語詞彙。</p> <p>5-1-3 在聽讀時，能辨識書本中相對應的書寫文字。</p> <p>5-1-4 口語部份至少會應用三百個字詞，書寫部份至少會拼寫其中一百八十個字詞，以應用於簡易的日常溝通中。</p> <p>5-1-5 能聽懂日常生活應對中常用語句，並能作適當的回應。</p> <p>5-1-6 能運用字母拼讀法(phonics)。</p>	<p>1. 能模擬課文中主角人物，並演出對話的內容。</p> <p>2. 能自然使用本課句型對話。</p> <p>3. 能複習第三冊第四課相關的地點字彙和第一冊第五課顏色字彙，並與本課單字句型整合應用。</p>	<p>第三節</p> <p>【故事教學】 20 分鐘</p> <p>1. 播放課文 CD 讓學生跟讀故事。</p> <p>2. 讓學生依照 CD 練習對話。</p> <p>3. 請學生表演。</p> <p>【挑戰時間】 15 分鐘</p> <p>1. 揭示第三冊第四課所學地點的單字圖卡與本課句型整合一起複習。</p> <p>2. 接著揭示第一冊第五課顏色單字圖卡加入一起整合複習。</p> <p>3. 進行活動：密碼大破解</p> <p>【指定作業】 5 分鐘</p>	1	<p>1. CD / Super E-Book</p> <p>2. 第一冊第五課單字圖卡</p> <p>3. 第三冊第四課單字圖卡</p>	<p>1. 活動式評量</p> <p>2. 紙筆評量</p> <p>3. 課堂觀察</p> <p>4. 口語評量</p> <p>5. 作業評量</p>	<p>【環境教育】</p> <p>3-3-2 能主動親近並關懷學校與社區的環境，並透過對於相關環境議題的瞭解，體會環境權的重要。</p>	<p>二、欣賞、表現與創新</p>

起訖週次	主題	單元名稱	對應能力指標	教學目標	教學活動重點	教學節數	教學資源	評量方式	重大議題	十大基本能力
十二	動物	Lesson 4 What Do You See?	<p>1-1-2 能聽辨英語的子音與母音。</p> <p>1-1-3 能聽辨課堂中所習得的詞彙。</p> <p>1-1-5 能聽辨基本的單字、片語、及句子的重音。</p> <p>1-1-8 能聽懂簡單的句子。</p> <p>1-1-10 聽懂簡易歌謠和韻文的主要內容。</p> <p>2-1-2 能唸出英語的語音。</p> <p>2-1-3 能說出課堂中所習得的詞彙。</p> <p>2-1-9 能作簡單的提問、回答和敘述。</p> <p>2-1-10 能吟唱和朗讀歌謠韻文。</p> <p>2-1-11 能以簡易英語看圖說話。</p> <p>2-1-12 能根據圖片或提示以角色扮演作簡單的對話。</p> <p>3-1-2 能辨識課堂中習得的詞彙。</p> <p>3-1-5 能看懂簡單的句子。</p> <p>4-1-3 能臨摹抄寫課堂中習得的詞彙。</p> <p>4-1-4 能臨摹抄寫課堂中習得的句子。</p> <p>4-1-5 能拼寫一些基本常用字詞(至少一百八十個)。</p> <p>5-1-2 能聽懂及辨識課堂中所習得的英語詞彙。</p> <p>5-1-3 在聽讀時，能辨識書本中相對應的書寫文字。</p> <p>5-1-4 口語部份至少會應用二百個字詞，書寫部份至少會拼寫八十個字詞，能以簡易的。</p>	<p>1. 能辨認並說出本節學習的書寫應用字彙 (bears, horses, monkeys, tigers, elephants, goats, lions, zebras)。</p> <p>2. 了解及正確使用 What do you see? 及 How many _____ are there? 的句型，向別人詢問所看到的東西，並以 I see _____ 及 There are _____ 做適當回應。</p> <p>3. 能吟唱韻文 What Do You See?。</p>	<p>第一節</p> <p>【字彙教學】10 分鐘 介紹動物的單字。</p> <p>【句型與韻文教學】10 分鐘</p> <p>1. 介紹句型 What do you see? 並告訴學生回答時應說：I see _____。</p> <p>2. 替換單字圖卡，包括本節教授各種動物的單複數，讓學生練習問答，更熟悉句型。</p> <p>3. 進行韻文教學。</p> <p>【字彙句型整合活動】5 分鐘 進行活動：畫中有話。</p> <p>【字彙教學】10 分鐘 介紹動物的單字。</p> <p>【句型與韻文教學活動】5 分鐘</p> <p>1. 介紹句型 How many _____ are there? 回答時應說：There are _____。</p> <p>2. 進行韻文教學。</p>	1	<p>1. CD / Super E-Book</p> <p>2. 單字圖卡</p>	<p>1. 活動式評量</p> <p>2. 紙筆評量</p> <p>3. 課堂觀察</p> <p>4. 口語評量</p> <p>5. 作業評量</p>	<p>【環境教育】</p> <p>1-3-1 能藉由觀察與體驗自然，以創作文章、美勞、音樂、戲劇表演等形式表現自然環境之美與對環境的關懷。</p>	<p>二、欣賞、表現與創新</p>

起訖週次	主題	單元名稱	對應能力指標	教學目標	教學活動重點	教學節數	教學資源	評量方式	重大議題	十大基本能力
十三	動物	Lesson 4 What Do You See?	<p>1-1-2 能聽辨英語的子音與母音。</p> <p>1-1-7 能聽懂常用的教室用語及日常生活用語。</p> <p>1-1-9 能聽懂簡易的日常生活對話。</p> <p>1-1-10 聽懂簡易歌謠和韻文的主要內容。</p> <p>1-1-11 能聽懂簡易兒童故事及兒童短劇的大致內容。</p> <p>2-1-2 能唸出英語的語音。</p> <p>2-1-10 能朗讀和吟唱歌謠韻文。</p> <p>2-1-11 能以所習得的英語看圖說話。</p> <p>2-1-12 能進行簡易的角色扮演(role play)。</p> <p>3-1-2 能辨識課堂中習得的詞彙。</p> <p>3-1-4 能辨識歌謠、韻文、故事中的常用字詞。</p> <p>3-1-7 能朗讀課本中的對話和故事。</p> <p>3-1-8 能藉圖畫、圖示等視覺輔助，閱讀並瞭解簡易故事及兒童短劇中的大致內容。</p> <p>3-1-9 能藉圖畫、標題、書名，猜測或推論主題。</p> <p>5-1-2 能聽懂及辨識課堂中所習得的英語詞彙。</p> <p>5-1-4 口語部份至少會應用三百個字詞，書寫部份至少會拼寫其中一百八十個字詞，以應用於簡易的日常溝通中。</p> <p>5-1-5 能聽懂日常生活應對中常用語句，並能作適當的回應。</p> <p>5-1-6 能運用字母拼讀法(phonics)。</p>	<p>1. 能閱讀本課故事，並進行相關的閱讀理解活動。</p> <p>2. 能應用常見的會話短句 (Hold on tight./My pleasure!) 於日常生活中。</p> <p>3. 能辨識並拼讀字母 pr, pl 在單字中的發音，且能辨識此二音的差異。</p> <p>4. 能習寫本課所學習的字彙及句型。</p> <p>5. 學會唱 Ali Baba's Farm 這首歌謠。</p>	<p>第二節</p> <p>【故事教學】15 分鐘</p> <p>1. 播放第三課 Let's Listen 的 CD，幫學生複習劇情。</p> <p>2. 播放本課 Let's Listen 的 CD，讓學生闔上課本聆聽。</p> <p>3. 再次播放 CD，請學生翻開課本跟讀。</p> <p>4. 請學生念讀本課課文。</p> <p>5. 要學生翻到 Let's Find Out，根據故事內容圈選該頁的三個問題，並與學生核對其答案。</p> <p>【會話跟讀】5 分鐘</p> <p>要學生聽 CD，跟讀會話短句。教師同時使用肢體語言及表情示範不同語調的念法，並要求學生模仿、複誦。</p> <p>【字母拼讀教學】10 分鐘</p> <p>1. 帶學生讀 Let's Read 的例字，讓其感受字母 pr 和 pl 在單字中的發音。</p> <p>2. 利用兩首韻文讓學生更熟悉並清楚的區分字母 pr 和 pl 在單字中發音的差異，之後並能吟唱。</p> <p>【歌謠教學】10 分鐘</p> <p>帶學生跟讀、跟唱。</p> <p>【習寫時間】5 分鐘</p>	1	<p>1. CD / Super E-Book</p> <p>2. 單字圖卡</p>	<p>1. 活動式評量</p> <p>2. 紙筆評量</p> <p>3. 課堂觀察</p> <p>4. 口語評量</p> <p>5. 作業評量</p>	<p>【環境教育】</p> <p>1-3-1 能藉由觀察與體驗自然，以創作文章、美勞、音樂、戲劇表演等形式表現自然環境之美與對環境的關懷。</p>	<p>二、欣賞、表現與創新</p>

起訖週次	主題	單元名稱	對應能力指標	教學目標	教學活動重點	教學節數	教學資源	評量方式	重大議題	十大基本能力
十四	動物	Lesson 4 What Do You See?	<p>1-1-3 能聽辨課堂中所習得的詞彙。</p> <p>1-1-8 能聽懂簡易句型的句子。</p> <p>1-1-9 能聽懂簡易的日常生活對話。</p> <p>1-1-11 能聽懂簡易兒童故事及兒童短劇的大致內容。</p> <p>2-1-2 能唸出英語的語音。</p> <p>2-1-3 能說出課堂中所習得的詞彙。</p> <p>2-1-9 能作簡單的提問、回答和敘述。</p> <p>2-1-12 能根據圖片或提示以角色扮演作簡單的對話。</p> <p>3-1-2 能辨識課堂中習得的詞彙。</p> <p>3-1-5 能看懂簡單的句子。</p> <p>3-1-7 能朗讀課本中的對話和故事。</p> <p>3-1-8 能藉圖畫、圖示等視覺輔助，閱讀並了解簡易故事及兒童短劇中的大致內容。</p> <p>3-1-9 能藉圖畫、書名或上下文做簡易的預測或推論。</p> <p>4-1-5 能拼寫一些基本常用字詞(至少一百八十個)。</p> <p>4-1-6 能依圖示填寫重要字詞。</p> <p>4-1-7 能掌握英文書寫格式寫出簡單的句子。</p> <p>5-1-2 能聽懂及辨識課堂中所習得的英語詞彙。</p> <p>5-1-3 在聽讀時，能辨識書本中相對應的書寫文字。</p> <p>5-1-4 口語部份至少會應用三百個字詞，書寫部份至少會拼寫其中一百八十個字詞，以應用於簡易的日常溝通中。</p> <p>5-1-5 能聽懂日常生活應對中常用語句，並能作適當的回應。</p> <p>5-1-6 能運用字母拼讀法(phonics)。</p>	<p>1. 能模擬課文中主角人物，演出對話的內容。</p> <p>2. 能自然使用本課句型對話。</p> <p>3. 能複習第四冊第五課常見動物的字彙，並與本課單字句型整合應用。</p>	<p>第三節</p> <p>【故事教學】 20 分鐘</p> <p>1. 播放 CD，讓學生跟讀故事對話。</p> <p>2. 讓分組學生依照 CD 練習對話。</p> <p>3. 請學生表演。</p> <p>【聽力時間】 10 分鐘</p> <p>【挑戰時間】 10 分鐘</p> <p>1. 播放第四冊第五課的韻文和歌謠，將所學的動物單字全部整合進來，一起複習。</p> <p>2. 進行活動：決勝千里。</p>	1	CD / Super E-Book	<p>1. 活動式評量</p> <p>2. 紙筆評量</p> <p>3. 課堂觀察</p> <p>4. 口語評量</p> <p>5. 作業評量</p>	【環境教育】 1-3-1 能藉由觀察與體驗自然，以創作文章、美勞、音樂、戲劇表演等形式表現自然環境之美與對環境的關懷。	二、欣賞、表現與創新

起訖週次	主題	單元名稱	對應能力指標	教學目標	教學活動重點	教學節數	教學資源	評量方式	重大議題	十大基本能力
十五	電器用品	Lesson 5 Do You Have Any Lamps?	<p>1-1-2 能聽辨英語的子音與母音。</p> <p>1-1-3 能聽辨課堂中所習得的詞彙。</p> <p>1-1-5 能聽辨基本的單字、片語、及句子的重音。</p> <p>1-1-8 能聽懂簡單的句子。</p> <p>1-1-10 聽懂簡易歌謠和韻文的主要內容。</p> <p>2-1-2 能唸出英語的語音。</p> <p>2-1-3 能說出課堂中所習得的詞彙。</p> <p>2-1-9 能作簡單的提問、回答和敘述。</p> <p>2-1-10 能吟唱和朗讀歌謠韻文。</p> <p>2-1-11 能以簡易英語看圖說話。</p> <p>2-1-12 能根據圖片或提示以角色扮演作簡單的對話。</p> <p>3-1-2 能辨識課堂中習得的詞彙。</p> <p>3-1-5 能看懂簡單的句子。</p> <p>4-1-3 能臨摹抄寫課堂中習得的詞彙。</p> <p>4-1-4 能臨摹抄寫課堂中習得的句子。</p> <p>4-1-5 能拼寫一些基本常用字詞(至少一百八十個)。</p> <p>5-1-2 能聽懂及辨識課堂中所習得的英語詞彙。</p> <p>5-1-3 在聽讀時，能辨識書本中相對應的書寫文字。</p> <p>5-1-4 口語部份至少會應用二百個字詞，書寫部份至少會拼寫八十個字詞，能以簡易的。</p>	<p>1. 能辨識並說出本節學習的書寫應用字彙 (cellphone, computer, DVD player, lamp, seventy, eighty, ninety, one hundred) 及能辨識本節學習的認識字彙 (one thousand)。</p> <p>2. 了解並正確使用 Do you have any _____? 及 How much is it? 的句型詢問他人是否有某樣生活用品，並以 Yes, I / we do 或 No, I / we don't. 及 It's _____ dollars. 做適當回應。</p> <p>3. 能吟唱韻文 Do You Have Any Cellphones?。</p>	<p>第一節</p> <p>【字彙教學】10 分鐘 介紹電器用品的單字。</p> <p>【句型與韻文教學】10 分鐘</p> <p>1. 介紹句型 Do you have any _____? 並告訴學生回答時應說：Yes, I / we do 或 No, I / we don't.。</p> <p>2. 進行韻文教學。</p> <p>【字彙教學】10 分鐘 介紹數字的單字。</p> <p>【句型與韻文教學活動】10 分鐘</p> <p>1. 帶學生完整說出 How much is it? 與 It's _____ dollars. 並利用單字圖卡做代換練習。</p> <p>2. 進行韻文教學。</p>	1	<p>1. CD / Super E-Book</p> <p>2. 單字圖卡</p>	<p>1. 活動式評量</p> <p>2. 紙筆評量</p> <p>3. 課堂觀察</p> <p>4. 口語評量</p> <p>5. 作業評量</p>	【家政教育】 3-3-5 運用消費知能選購合適的物品。	八、運用科技與資訊

起訖週次	主題	單元名稱	對應能力指標	教學目標	教學活動重點	教學節數	教學資源	評量方式	重大議題	十大基本能力
十六	電器用品	Lesson 5 Do You Have Any Lamps?	<p>1-1-2 能聽辨英語的子音與母音。</p> <p>1-1-7 能聽懂常用的教室用語及日常生活用語。</p> <p>1-1-9 能聽懂簡易的日常生活對話。</p> <p>1-1-10 聽懂簡易歌謠和韻文的主要內容。</p> <p>1-1-11 能聽懂簡易兒童故事及兒童短劇的大致內容。</p> <p>2-1-2 能唸出英語的語音。</p> <p>2-1-10 能朗讀和吟唱歌謠韻文。</p> <p>2-1-11 能以所習得的英語看圖說話。</p> <p>2-1-12 能進行簡易的角色扮演(role play)。</p> <p>3-1-2 能辨識課堂中習得的詞彙。</p> <p>3-1-4 能辨識歌謠、韻文、故事中的常用字詞。</p> <p>3-1-7 能朗讀課本中的對話和故事。</p> <p>3-1-8 能藉圖畫、圖示等視覺輔助，閱讀並瞭解簡易故事及兒童短劇中的大致內容。</p> <p>3-1-9 能藉圖畫、標題、書名，猜測或推論主題。</p> <p>5-1-2 能聽懂及辨識課堂中所習得的英語詞彙。</p> <p>5-1-4 口語部份至少會應用三百個字詞，書寫部份至少會拼寫其中一百八十個字詞，以應用於簡易的日常溝通中。</p> <p>5-1-5 能聽懂日常生活應對中常用語句，並能作適當的回應。</p> <p>5-1-6 能運用字母拼讀法(phonics)。</p>	<p>1. 能閱讀本課故事，並進行相關的閱讀理解活動。</p> <p>2. 能應用常見的會話短句 (Excuse me. /Let me show you.) 於日常生活中。</p> <p>3. 能辨識並拼讀字母 br, bl 在單字中的發音，且能辨識此二音的差異。</p> <p>4. 能習寫本課所學習的字彙及句型。</p> <p>5. 學會唱 Do You Have Any Lamps? 這首歌謠。</p>	<p>第二節</p> <p>【故事教學】15 分鐘</p> <p>1. 播放第三課與第四課 Let's Listen 單元的 CD，幫學生複習劇情，以便接續本課故事。</p> <p>2. 再次播放 CD，請學生翻開課本跟讀。</p> <p>3. 要學生翻到 Let's Find Out，根據故事內容，圈選該頁的三個問題。</p> <p>【會話跟讀】10 分鐘</p> <p>教師先說會話短句，要求全體學生表演動作及表情。接著角色互調，選出幾位學生說出對應的短句。由教師表演動作表情讓學生說出會話短句，以求熟練。</p> <p>【字母拼讀教學】10 分鐘</p> <p>1. 帶學生讀出 Let's Read 的例字，讓其感受字母 br 和 bl 在單字中的發音。</p> <p>2. 播放 CD，讓學生跟讀，並利用兩首韻文，讓學生更熟悉並清楚的區分字母 br 和 bl 在單字中發音的差異。</p> <p>3. 接著帶學生吟唱韻文。</p> <p>【歌謠教學】5 分鐘</p> <p>播放 CD 讓學生聽本課的歌曲。</p>	1	<p>1. CD / Super E-Book</p> <p>2. 單字圖卡</p>	<p>1. 活動式評量</p> <p>2. 紙筆評量</p> <p>3. 課堂觀察</p> <p>4. 口語評量</p> <p>5. 作業評量</p>	<p>【家政教育】</p> <p>3-3-5 運用消費知能選購合適的物品。</p>	八、運用科技與資訊

起訖週次	主題	單元名稱	對應能力指標	教學目標	教學活動重點	教學節數	教學資源	評量方式	重大議題	十大基本能力
十七	電器用品	Lesson 5 Do You Have Any Lamps?	<p>1-1-3 能聽辨課堂中所習得的詞彙。</p> <p>1-1-8 能聽懂簡易句型的句子。</p> <p>1-1-9 能聽懂簡易的日常生活對話。</p> <p>1-1-11 能聽懂簡易兒童故事及兒童短劇的大致內容。</p> <p>2-1-2 能唸出英語的語音。</p> <p>2-1-3 能說出課堂中所習得的詞彙。</p> <p>2-1-9 能作簡單的提問、回答和敘述。</p> <p>2-1-12 能根據圖片或提示以角色扮演作簡單的對話。</p> <p>3-1-2 能辨識課堂中習得的詞彙。</p> <p>3-1-5 能看懂簡單的句子。</p> <p>3-1-7 能朗讀課本中的對話和故事。</p> <p>3-1-8 能藉圖畫、圖示等視覺輔助，閱讀並了解簡易故事及兒童短劇中的大致內容。</p> <p>3-1-9 能藉圖畫、書名或上下文做簡易的預測或推論。</p> <p>4-1-5 能拼寫一些基本常用字詞(至少一百八十個)。</p> <p>4-1-6 能依圖示填寫重要字詞。</p> <p>4-1-7 能掌握英文書寫格式寫出簡單的句子。</p> <p>5-1-2 能聽懂及辨識課堂中所習得的英語詞彙。</p> <p>5-1-3 在聽讀時，能辨識書本中相對應的書寫文字。</p> <p>5-1-4 口語部份至少會應用三百個字詞，書寫部份至少會拼寫其中一百八十個字詞，以應用於簡易的日常溝通中。</p> <p>5-1-5 能聽懂日常生活應對中常用語句，並能作適當的回應。</p> <p>5-1-6 能運用字母拼讀法(phonics)。</p>	<p>1. 能模擬課文中主角人物，演出對話的內容。</p> <p>2. 能自然使用本課句型對話。</p> <p>3. 能複習第四冊第一課數字、第四冊第四課常見水果的字彙，並進行與本課單字句型整合應用。</p>	<p>第三節</p> <p>【故事教學】 20 分鐘</p> <p>1. 讓學生聽 CD 跟 CD 每句念一次。</p> <p>2. 讓學生分組依照 CD 練習對話。</p> <p>3. 請學生表演。</p> <p>【挑戰時間】 20 分鐘</p> <p>1. 學完本課所教的單字和句型，可將第四冊第一、四課所學的數字及水果字彙全部整合進來，一起複習。</p> <p>2. 進行活動：蛇與階梯遊戲。</p>	1	CD / Super E-Book	<p>1. 活動式評量</p> <p>2. 紙筆評量</p> <p>3. 課堂觀察</p> <p>4. 口語評量</p> <p>5. 作業評量</p>	【家政教育】 3-3-5 運用消費知能選購合適的物品。	八、運用科技與資訊

起訖週次	主題	單元名稱	對應能力指標	教學目標	教學活動重點	教學節數	教學資源	評量方式	重大議題	十大基本能力
十八	複習第三至五課內容	Review 2	<p>1-1-2 能聽辨英語的子音與母音。</p> <p>1-1-8 能聽懂簡易句型的句子。</p> <p>1-1-9 能聽懂簡易的日常生活對話。</p> <p>1-1-11 能聽懂簡易兒童故事及兒童短劇的大致內容。</p> <p>2-1-2 能唸出英語的語音。</p> <p>2-1-9 能作簡單的提問、回答和敘述。</p> <p>2-1-12 能進行簡易的角色扮演(role play)。</p> <p>3-1-2 能辨識課堂中習得的詞彙。</p> <p>3-1-5 能看懂簡單的句子。</p> <p>3-1-7 能朗讀課本中的對話和故事。</p> <p>3-1-8 能藉圖畫、圖示等視覺輔助，閱讀並瞭解簡易故事及兒童短劇中的大致內容。</p> <p>5-1-2 能聽懂及辨識課堂中所習得的英語詞彙。</p> <p>5-1-4 口語部份至少會應用三百個字詞，書寫部份至少會拼寫其中一百八十個字詞，以應用於簡易的日常溝通中。</p> <p>5-1-5 能聽懂日常生活應對中常用語句，並能作適當的回應。</p> <p>5-1-6 能運用字母拼讀法(phonics)。</p>	<p>1. 熟悉第三至五課的故事內容，並能看圖描述。</p> <p>2. 熟悉字母 gr, gl, pr, pl, br, bl 在單字中之發音，並能進行本課相關的字母拼讀活動。</p> <p>3. 能閱讀本課故事，並進行相關的閱讀理解活動。</p>	<p>第一節</p> <p>【故事教學與活動】15分鐘</p> <p>1. 播放本課 Let's Listen 的 CD / Super E-Book，讓學生闔上課本聆聽。</p> <p>2. 再次播放 CD / Super E-Book，請學生念讀本課課文。</p> <p>3. 要學生翻到本課的 Let's Find Out，根據故事內容，圈選該頁四個問題，並核對其答案。</p> <p>【字母拼讀複習與活動】15分鐘</p> <p>1. 播放 Super E-Book，隨意指出 Let's Read 的任一字，抽點學生起來念，藉以確定學生的發音。</p> <p>2. 進行活動：拼讀傳接球。</p> <p>3. 請學生翻到課本 Let's Try It，請學生根據聽到的內容，寫出正確的拼讀字母，並與學生核對答案。</p> <p>【指定作業】10分鐘</p> <p>1. 請學生回家聽本課內容三遍。</p> <p>2. 複習第三至五課的單字與句型。</p>	1	CD / Super E-Book	<p>1. 活動式評量</p> <p>2. 紙筆評量</p> <p>3. 課堂觀察</p> <p>4. 口語評量</p> <p>5. 作業評量</p>	【家政教育】 3-3-5 運用消費知能選購合適的物品。	二、欣賞、表現與創新

起訖週次	主題	單元名稱	對應能力指標	教學目標	教學活動重點	教學節數	教學資源	評量方式	重大議題	十大基本能力
十九	複習第三至五課內容	Review 2	<p>1-1-2 能聽辨英語的子音與母音。</p> <p>1-1-3 能聽辨課堂中所習得的詞彙。</p> <p>1-1-5 能聽辨課堂中所習得的字詞、片語及句子的重音。</p> <p>1-1-8 能聽懂簡易句型的句子。</p> <p>1-1-10 聽懂簡易歌謠和韻文的主要內容。</p> <p>2-1-2 能唸出英語的語音。</p> <p>2-1-3 能說出課堂中所習得的詞彙。</p> <p>2-1-9 能作簡單的提問、回答和敘述。</p> <p>2-1-10 能朗讀和吟唱歌謠韻文。</p> <p>3-1-2 能辨識課堂中習得的詞彙。</p> <p>3-1-4 能辨識歌謠、韻文、故事中的常用字詞。</p> <p>3-1-5 能看懂簡單的句子。</p> <p>3-1-8 能藉圖畫、圖示等視覺輔助，閱讀並瞭解簡易故事及兒童短劇中的大致內容。</p> <p>4-1-6 能依圖畫、圖示填寫重要字詞。</p> <p>4-1-7 能掌握英文書寫格式寫出簡單的句子。</p> <p>5-1-2 能聽懂及辨識課堂中所習得的英語詞彙。</p> <p>5-1-3 在聽讀時，能辨識書本中相對應的書寫文字。</p> <p>5-1-4 口語部份至少會應用三百個字詞，書寫部份至少會拼寫其中一百八十個字詞，以應用於簡易的日常溝通中。</p> <p>5-1-5 能聽懂日常生活應對中常用語句，並能作適當的回應。</p>	<p>1. 能閱讀本課故事，並依據圖示，進行故事重述。</p> <p>2. 熟悉第三至五課的句型與字彙，並能進行整合活動。</p> <p>3. 能熟練第三至五課的韻文與歌謠。</p>	<p>第二節</p> <p>【字彙與句型整合活動】15 分鐘</p> <p>將第三至五課的句型寫在黑板上，並利用單字卡做替換練習。</p> <p>【字彙與句型整合活動】20 分鐘</p> <p>1. 將第三至五課的句型寫在黑板上，並利用單字卡做替換練習。</p> <p>2. 請學生翻到 Let's Play，看圖依照人物在路徑判斷他的去向，寫在下面的句子中。待全班都寫完後，請志願者發表他們所寫的內容。</p> <p>【指定作業】5 分鐘</p> <p>請學生回家複習第三至五課的內容。</p>	1	<p>1. CD / Super E-Book</p> <p>2. 第三至五課單字圖卡</p>	<p>1. 活動式評量</p> <p>2. 紙筆評量</p> <p>3. 課堂觀察</p> <p>4. 口語評量</p> <p>5. 作業評量</p>	【家政教育】3-3-5 運用消費知能選購合適的物品。	二、欣賞、表現與創新

起訖週次	主題	單元名稱	對應能力指標	教學目標	教學活動重點	教學節數	教學資源	評量方式	重大議題	十大基本能力
廿	複習第三至五課內容	Review 2 & 總複習	<p>1-1-2 能聽辨英語的子音與母音。</p> <p>1-1-3 能聽辨課堂中所習得的詞彙。</p> <p>1-1-5 能聽辨課堂中所習得的字詞、片語及句子的重音。</p> <p>1-1-8 能聽懂簡易句型的句子。</p> <p>1-1-10 聽懂簡易歌謠和韻文的主要內容。</p> <p>2-1-2 能唸出英語的語音。</p> <p>2-1-3 能說出課堂中所習得的詞彙。</p> <p>2-1-9 能作簡單的提問、回答和敘述。</p> <p>2-1-10 能朗讀和吟唱歌謠韻文。</p> <p>3-1-2 能辨識課堂中習得的詞彙。</p> <p>3-1-4 能辨識歌謠、韻文、故事中的常用字詞。</p> <p>3-1-5 能看懂簡單的句子。</p> <p>3-1-8 能藉圖畫、圖示等視覺輔助，閱讀並瞭解簡易故事及兒童短劇中的大致內容。</p> <p>4-1-6 能依圖畫、圖示填寫重要字詞。</p> <p>4-1-7 能掌握英文書寫格式寫出簡單的句子。</p> <p>5-1-2 能聽懂及辨識課堂中所習得的英語詞彙。</p> <p>5-1-3 在聽讀時，能辨識書本中相對應的書寫文字。</p> <p>5-1-4 口語部份至少會應用三百個字詞，書寫部份至少會拼寫其中一百八十個字詞，以應用於簡易的日常溝通中。</p> <p>5-1-5 能聽懂日常生活應對中常用語句，並能作適當的回應。</p>	<p>1. 能閱讀本課故事，並依據圖示，進行故事重述。</p> <p>2. 熟悉第三至五課的句型與字彙，並能進行整合活動。</p> <p>3. 能熟練第三至五課的韻文與歌謠。</p>	<p>第三節</p> <p>【暖身／複習活動】15 分鐘</p> <p>教師複習第三至五課的句型與字彙。</p> <p>【習作時間】10 分鐘</p> <p>1. 播放 CD，學生做習作 C~E 大題。</p> <p>2. 與學生檢討聽力答案。</p> <p>3. 請學生做習作 A, B 大題。</p> <p>4. 做完者將作業交給教師，趴下休息。</p> <p>【歌謠複習與活動】10 分鐘</p> <p>1. 播放第三至五課的歌謠 CD / Super E-Book，並請學生看著課本跟唱。</p> <p>2. 等 CD 播放完，將全班分為三組，第一組負責第三課歌謠、第二組負責第四課歌謠、第三組負責第五課的歌謠，教師指哪一組，該組便須大聲唱出歌謠。</p> <p>【指定作業】5 分鐘</p> <p>請學生回家複習第三至五課的內容。</p>	1	<p>1. CD / Super E-Book</p> <p>2. 第三至五課單字圖卡</p>	<p>1. 活動式評量</p> <p>2. 紙筆評量</p> <p>3. 課堂觀察</p> <p>4. 口語評量</p> <p>5. 作業評量</p>	<p>【家政教育】</p> <p>3-3-5 運用消費知能選購合適的物品。</p>	<p>二、欣賞、表現與創新</p>

彰化縣竹塘國小 110 學年度第 1 學期五年級【生活數學教學】課程計畫

一、本學習節數共 (21) 節。

二、本學期課程內涵：

教學期程	領域及議題能力指標	教學目標	主題或單元活動內容	節數	使用教材	評量方式	備註
第一週	5-n-10 能認識多位小數,並做比較與加、減與整數倍的計算,以及解決生活中的問題。 連結: C-R-1、C-R-2、C-R-3、C-T-1、C-T-2、C-S-2、C-S-3、C-S-4、C-C-1、C-C-2、C-C-3、C-C-5 【性別平等教育】 2-3-2 學習在性別互動中,展現自我的特色 【人權教育】 2-3-1 瞭解人身自由權並具有自我保護的知能	1. 認識多位小數。 2. 認識多位小數的位值並做化聚。 3. 能做多位小數的大小比較。	單元一 小數的加減 活動一：小數的加減 1. 兩人一組進行遊戲。 2. 每人各出一個四位以內的小數。 3. 兩人猜拳,贏的將此二數相加,輸的將此二數相減。 4. 用電算器驗算。 5. 算對的得 1 分,積分最高積分最高的人獲勝。 <說明>教師可限定每題的計算時間,增加難度。	1	康軒版教科書 第一單元「小數的加減」	1. 紙筆測驗 2. 口頭回答 3. 作業習寫	

教學期程	領域及議題能力指標	教學目標	主題或單元活動內容	節數	使用教材	評量方式	備註
第二週	5-n-10 能認識多位小數,並做比較與加、減與整數倍的計算,以及解決生活中的問題。 5-n-13 能將分數、小數標記在數線上。 連結： C-R-1、C-R-2、C-R-3、C-T-1、C-T-2、C-S-2、C-S-3、C-S-4、C-C-1、C-C-2、C-C-3、C-C-5 【性別平等教育】 2-3-2 學習在性別互動中,展現自我的特色 【人權教育】 2-3-1 瞭解人身自由權並具有自我保護的知能	1. 能解決三、四位小數的加法和減法問題。 2. 能將小數標記在數線上。	單元一 小數的加減 活動二：繪製小數數線 1. 能認識小數數線,並將小數標記在小數數線上。 2. 能寫出二位小數在數線上指定刻度所代表的數。	1	康軒版教科書 第一單元「小數的加減」	1. 紙筆測驗 2. 口頭回答 3. 作業習寫	

教學期程	領域及議題能力指標	教學目標	主題或單元活動內容	節數	使用教材	評量方式	備註
第三週	5-n-04 能理解因數、倍數。 5-n-05 能認識兩數的公因數、公倍數、最大公因數與最小公倍數。 連結： C-S-2、C-S-5、C-C-1、C-C-4、C-C-5 【性別平等教育】 2-3-4 尊重不同性別者在溝通過程中有平等表達的權利。 【生涯發展教育】 2-2-1 培養良好的人際互動能力。 3-2-2 學習如何解決問題及做決定。	1. 了解整除的意義。 2. 了解因數的意義及找法。 3. 了解公因數的意義及找法。	單元二 因數與倍數 活動一：因數 1. 透過觀察和記錄，察覺找出因數的方法，並處理相關的問題。	1	康軒版教科書 第二單元「因數與倍數」	1. 紙筆測驗 2. 互相討論 3. 口頭回答	

教學期程	領域及議題能力指標	教學目標	主題或單元活動內容	節數	使用教材	評量方式	備註
第四週	5-n-04 能理解因數、倍數。 5-n-05 能認識兩數的公因數、公倍數、最大公因數與最小公倍數。 連結： C-S-2、C-S-5、C-C-1、C-C-4、C-C-5 【生涯發展教育】 2-2-1 培養良好的人際互動能力。 3-2-2 學習如何解決問題及做決定。	1. 了解倍數的意義及找法。 2. 能判別 2、3、5、10 的倍數。 3. 了解公倍數的意義及找法。	單元二 因數與倍數 活動二：方格遊戲 1. 教師事先準備一些求公倍數的題目。 2. 教師布題：找出下列各組數的公倍數。 3. 學生在九宮格中，將找出來的公倍數塗上顏色。	1	康軒版教科書 第二單元「因數與倍數」	1. 紙筆測驗 2. 互相討論 3. 口頭回答	

教學期程	領域及議題能力指標	教學目標	主題或單元活動內容	節數	使用教材	評量方式	備註
第五週	5-n-06 能用約分、擴分處理等值分數的換算。 5-n-07 能用通分做簡單異分母分數的比較與加減。 連結： C-R-1、C-R-2、C-R-3、C-S-4、C-S-5、C-C-2、C-C-5、C-C-7、C-C-8 【性別平等教育】 2-3-4 尊重不同性別者在溝通過程中有平等表達的權利。 【生涯發展教育】 2-2-1 培養良好的人際互動能力。 3-2-2 學習如何解決問題及做決定。 【人權教育】 1-3-4 瞭解世界上不同的群體、文化和國家，能尊重欣賞其差異。	1. 理解擴分的意義、方法及其應用。 2. 理解約分的意義、方法及其應用。 3. 理解通分的意義、方法及其應用。	單元三 擴分、約分和通分 活動一：報數 1. 教師事先準備一些分數的題目。 2. 教師布題，請學生說出某分數的等值分數。 3. 學生按照座位順序，提供答案。	1	康軒版教科書第三單元「擴分、約分和通分」	1. 紙筆測驗 2. 口頭回答 3. 互相討論 4. 作業習寫	

教學期程	領域及議題能力指標	教學目標	主題或單元活動內容	節數	使用教材	評量方式	備註
第六週	5-n-13 能將分數、小數標記在數線上。 連結： C-R-1、C-R-2、C-R-3、C-S-4、 C-S-5、C-C-2、C-C-5、C-C-7、C-C-8 【性別平等教育】 2-3-4 尊重不同性別者在溝通過程中有平等表達的權利。 【生涯發展教育】 2-2-1 培養良好的人際互動能力。 3-2-2 學習如何解決問題及做決定。 【人權教育】 1-3-4 瞭解世界上不同的群體、文化和國家，能尊重欣賞其差異。	1. 認識通分的意義，並利用通分比較簡單異分母分數的大小。 2. 能將分數標記在數線上。	單元三 擴分、約分和通分 活動二：找一找，比比看 1. 教師設定一個分數的範圍，讓學生應用約分或擴分的方式，找出指定分母的分數。 2. 問話範例：比分數 A 大，比分數 B 小，分母是 40 的分數有哪些？	1	康軒版教科書 第三單元「擴分、約分和通分」	1. 紙筆測驗 2. 口頭回答 3. 互相討論 4. 作業習寫	

教學期程	領域及議題能力指標	教學目標	主題或單元活動內容	節數	使用教材	評量方式	備註
第七週	5-s-02 能透過操作,理解三角形任意兩邊和大於第三邊。 連結: C-R-1、C-S-3、C-S-4、C-C-1、C-C-5、C-C-8 【性別平等教育】 2-3-4 尊重不同性別者在溝通過程中有平等表達的權利。 【生涯發展教育】 2-2-1 培養良好的人際互動能力。 3-2-2 學習如何解決問題及做決定。	1. 理解三角形任意兩邊和大於第三邊。 2. 認識多邊形(含正多邊形)。	單元四 多邊形與扇形 活動一：三角形的邊長關係 1. 學生透過操作後的結果記錄,歸納出三角形中任意兩邊邊長的和大於第三邊。 活動二：鋪鋪看 1. 教師請學生事先製作多個相同的正三角形。 2. 請學生拿出事前準備的正三角形當作地磚,進行鋪設。 3. 分組進行活動,看哪一組設計出的圖案最多。 <說明> 1. 因為正三角形的每個角都是60度,所以只要邊長契合,就可以鋪設出各式圖形。 2. 也可以用大小不同的正方形進行遊戲。	1	康軒版教科書 第四單元「多邊形與扇形」	1. 紙筆測驗 2. 互相討論 3. 口頭回答 4. 實際測量	

教學期程	領域及議題能力指標	教學目標	主題或單元活動內容	節數	使用教材	評量方式	備註
第八週	5-s-01 能透過操作,理解三角形三內角和為180度。 5-s-03 能認識圓心角,並認識扇形。 連結: C-R-1、C-S-3、C-S-4、C-C-1、C-C-5、C-C-8 【性別平等教育】 2-3-4 尊重不同性別者在溝通過程中有平等表達的權利。 【生涯發展教育】 2-2-1 培養良好的人際互動能力。 3-2-2 學習如何解決問題及做決定。	1. 理解三角形的三內角和為180度。 2. 理解四邊形的四內角和為360度。 3. 認識扇形及圓心角。	單元四 多邊形與扇形 活動三：三角形的內角和 1. 指導學生發現三角形的3個角能合成一個平角。 2. 應用三角形的內角和為180度,處理內角和的延伸加廣應用問題。 活動四：扇形與圓心角 1. 透過觀察和記錄,處理扇形圓心角的問題。	1	康軒版教科書第四單元「多邊形與扇形」	1. 紙筆測驗 2. 互相討論 3. 口頭回答 4. 作業習寫 5. 實際操作	

教學期程	領域及議題能力指標	教學目標	主題或單元活動內容	節數	使用教材	評量方式	備註
第九週	5-n-07 能用通分做簡單異分母分數的比較與加減。 連結： C-R-1、C-R-2、C-R-3、C-S-4、 C-S-5、C-C-2、C-C-5、C-C-7、C-C-8 【性別平等教育】 2-3-4 尊重不同性別者在溝通過程中有平等表達的權利。 【生涯發展教育】 2-2-1 培養良好的人際互動能力。 3-2-2 學習如何解決問題及做決定。	1. 能利用通分,做簡單異分母分數的加法。	單元五 異分母分數的加減 活動一：分數的加法計算 1. 透過觀察和記錄,處理分數的加法的計算問題。	1	康軒版教科書 第五單元「異分母分數的加減」	1. 紙筆測驗 2. 口頭回答 3. 互相討論 4. 作業習寫	

教學期程	領域及議題能力指標	教學目標	主題或單元活動內容	節數	使用教材	評量方式	備註
第十週	5-n-07 能用通分做簡單異分母分數的比較與加減。 連結： C-R-1、C-R-2、C-R-3、C-S-4、C-S-5、C-C-2、C-C-5、C-C-7、C-C-8 【性別平等教育】 2-3-4 尊重不同性別者在溝通過程中有平等表達的權利。 【生涯發展教育】 2-2-1 培養良好的人際互動能力。 3-2-2 學習如何解決問題及做決定。	1. 能利用通分,做簡單異分母分數的減法。 2. 能利用通分,做簡單異分母分數的應用問題。	單元五 異分母分數的加減 活動二：分數的減法計算 1. 透過觀察和記錄,處理分數的減法的計算問題。 活動三：分數的加減法應用 1. 透過觀察和記錄,處理分數的應用問題。	1	康軒版教科書 第五單元「異分母分數的加減」	1. 紙筆測驗 2. 口頭回答 3. 互相討論 4. 作業習寫	

教學期程	領域及議題能力指標	教學目標	主題或單元活動內容	節數	使用教材	評量方式	備註
第十一週	5-n-01 能熟練整數乘、除的直式計算。 連結： C-R-1、C-T-3、C-T-4、C-C-3、C-C-5 【性別平等教育】 2-3-4 尊重不同性別者在溝通過程中有平等表達的權利。 【生涯發展教育】 2-2-1 培養良好的人際互動能力。 3-2-2 學習如何解決問題及做決定。 【人權教育】 1-3-4 瞭解世界上不同的群體、文化和國家，能尊重欣賞其差異。	1. 能解決生活情境中，三、四位數乘以三位數的問題。 2. 能解決末幾位都為 0 的整數乘法問題。	單元六 乘法和除法 活動一：多位數乘法 1. 用直式處理多位數的乘法的計算問題。 2. 用直式處理多位數的乘法的應用問題。	1	康軒版教科書 第六單元「乘法和除法」	1. 紙筆測驗 2. 口頭回答 3. 作業習寫	

教學期程	領域及議題能力指標	教學目標	主題或單元活動內容	節數	使用教材	評量方式	備註
第十二週	5-n-01 能熟練整數乘、除的直式計算。 連結： C-R-1、C-T-3、C-T-4、C-C-3、C-C-5 【性別平等教育】 2-3-4 尊重不同性別者在溝通過程中有平等表達的權利。 【生涯發展教育】 2-2-1 培養良好的人際互動能力。 3-2-2 學習如何解決問題及做決定。	1. 能解決生活情境中，四位數除以二位數的問題。 2. 能應用乘除互逆，驗算除法的答數。 3. 能解決生活情境中，三、四位數除以三位數的問題。	單元六 乘法和除法 活動二：多位數除法 1. 用直式處理多位數的除法的計算問題。 2. 用直式處理多位數的除法的應用問題。	1	康軒版教科書 第六單元「乘法和除法」	1. 紙筆測驗 2. 口頭回答 3. 作業習寫	

教學期程	領域及議題能力指標	教學目標	主題或單元活動內容	節數	使用教材	評量方式	備註
第十三週	5-n-01 能熟練整數乘、除的直式計算。 連結： C-R-1、C-T-3、C-T-4、C-C-3、C-C-5 【性別平等教育】 2-3-4 尊重不同性別者在溝通過程中有平等表達的權利。 【生涯發展教育】 2-2-1 培養良好的人際互動能力。 3-2-2 學習如何解決問題及做決定。	1. 能解決末幾位都為 0 的整數除法問題。	單元六 乘法和除法 活動三：末幾位為 0 的除法 1. 用直式處理末幾位為 0 的除法計算問題。 2. 用直式處理末幾位為 0 的除法應用問題。	1	康軒版教科書 第六單元「乘法和除法」	1. 紙筆測驗 2. 口頭回答 3. 作業習寫	

教學期程	領域及議題能力指標	教學目標	主題或單元活動內容	節數	使用教材	評量方式	備註
第十四週	5-n-02 能在具體情境中,解決三步驟問題,並能併式計算。 5-n-03 能熟練整數四則混合計算。 5-a-01 能在具體情境中,理解乘法對加法的分配律,並運用於簡化計算。 5-a-02 能在具體情境中,理解先乘再除與先除再乘的結果相同,也理解連除兩數相當於除以此兩數之積。 5-a-03 能熟練運用四則運算的性質,做整數四則混合計算。 連結: C-R-1、C-R-2、C-R-3、C-R-4、C-S-1、C-S-2、C-S-3、C-S-5、C-C-1、C-C-2、C-C-5、C-C-7、C-C-8、C-E-1 【性別平等教育】 2-3-4 尊重不同性別者在溝通過程中有平等表達的權利。 【生涯發展教育】 2-2-1 培養良好的人際互動能力。 3-2-2 學習如何解決問題及做決定。 【家政教育】 3-3-5 運用消費知能選購合適的物品。	1. 能解決二步驟的問題,並能用併式記錄與計算。 2. 能熟練運用四則運算的性質,做整數四則混合計算。 3. 能在具體情境中,理解先乘再除與先除再乘的結果相同,以及理解連除兩數與除以此兩數之積的結果相同。	單元七 整數四則運算 活動一:算式拼圖 1. 學生2人一組,進行遊戲。其中一人出題,先寫一個合理的多步驟算式。例如: $48 \div (4+8) = 4$ 。 2. 出題者將算式中的數字和運算符號拆開書寫,例如:4、8、(、48、)、+、÷,交給另一個人,請他組合成答案是4的算式。 3. 答題者在限定時間內完成算式,即可得1分。 4. 雙方輪流扮演出題者和答題者,遊戲結束時,積分高的一方獲勝。 <說明>亦可將全班學生分成兩組進行遊戲,題目由教師事先準備。	1	康軒版教科書第七單元「整數四則運算」	1. 紙筆測驗 2. 互相討論 3. 作業習寫	

教學期程	領域及議題能力指標	教學目標	主題或單元活動內容	節數	使用教材	評量方式	備註
第十五週	<p>5-n-02 能在具體情境中,解決三步驟問題,並能併式計算。</p> <p>5-n-03 能熟練整數四則混合計算。</p> <p>5-a-01 能在具體情境中,理解乘法對加法的分配律,並運用於簡化計算。</p> <p>5-a-02 能在具體情境中,理解先乘再除與先除再乘的結果相同,也理解連除兩數相當於除以此兩數之積。</p> <p>5-a-03 能熟練運用四則運算的性質,做整數四則混合計算。</p> <p>連結: C-R-1、C-R-2、C-R-3、C-R-4、C-S-1、C-S-2、C-S-3、C-S-5、C-C-1、C-C-2、C-C-5、C-C-7、C-C-8、C-E-1</p> <p>【性別平等教育】 2-3-4 尊重不同性別者在溝通過程中有平等表達的權利。</p> <p>【生涯發展教育】 2-2-1 培養良好的人際互動能力。 3-2-2 學習如何解決問題及做決定。</p> <p>【家政教育】 3-3-5 運用消費知能選購合適的物品。</p>	<p>1. 能解決三步驟的問題,並能用併式記錄與計算。</p> <p>2. 能熟練運用四則運算的性質,做整數四則混合計算。</p> <p>3. 能理解乘法對加減法的分配律,並運用於簡化計算。</p>	<p>單元七 整數四則運算</p> <p>活動二: 整數四則</p> <p>1. 透過觀察和記錄,處理整數四則的計算問題。</p> <p>2. 透過觀察和記錄,處理整數四則的應用問題。</p> <p>活動三: 整數四則混合計算</p> <p>1. 透過觀察和記錄,處理整數四則的延伸加廣的應用問題。</p>	1	康軒版教科書 第七單元「整數四則運算」	<p>1. 紙筆測驗</p> <p>2. 互相討論</p> <p>3. 作業習寫</p>	

教學期程	領域及議題能力指標	教學目標	主題或單元活動內容	節數	使用教材	評量方式	備註
第十六週	5-n-18 能運用切割重組,理解三角形、平行四邊形與梯形的面積公式。 5-s-05 能運用切割重組,理解三角形、平行四邊形與梯形的面積公式。 連結： C-R-3、C-R-4、C-T-2、C-S-3、C-S-4、C-C-1、C-C-5、C-E-1 【性別平等教育】 2-3-4 尊重不同性別者在溝通過程中有平等表達的權利。 【生涯發展教育】 2-2-1 培養良好的人際互動能力。 3-2-2 學習如何解決問題及做決定。	1. 理解平行四邊形面積的求法,進而形成計算公式。 2. 理解三角形面積的求法,進而形成計算公式。	單元八 面積 活動一：簡單圖形的面積 1. 透過觀察和記錄,解決簡單圖形的面積計算問題。	1	康軒版教科書第八單元「面積」	1. 紙筆測驗 2. 互相討論 3. 口頭回答 4. 實測操作	

教學期程	領域及議題能力指標	教學目標	主題或單元活動內容	節數	使用教材	評量方式	備註
第十七週	5-n-18 能運用切割重組,理解三角形、平行四邊形與梯形的面積公式。 5-s-05 能運用切割重組,理解三角形、平行四邊形與梯形的面積公式。 連結： C-R-3、C-R-4、C-T-2、C-S-3、C-S-4、C-C-1、C-C-5、C-E-1 【性別平等教育】 2-3-4 尊重不同性別者在溝通過程中有平等表達的權利。 【生涯發展教育】 2-2-1 培養良好的人際互動能力。 3-2-2 學習如何解決問題及做決定。	1. 理解梯形面積的算法,進而形成計算公式。 2. 能計算複合圖形的面積。	單元八 面積 活動二：面積 1. 透過觀察和記錄,解決複合圖形面積的應用問題。 活動三：面積應用 1. 透過觀察和記錄,解決複合圖形面積的延伸加廣的應用問題。	1	康軒版教科書第八單元「面積」	1. 紙筆測驗 2. 互相討論 3. 口頭回答 4. 作業習寫	

教學期程	領域及議題能力指標	教學目標	主題或單元活動內容	節數	使用教材	評量方式	備註
第十八週	5-n-15 能解決時間的乘除計算問題。 連結： C-S-2、C-S-3、C-S-4、C-T-1、C-T-2、C-C-1、C-C-2 【性別平等教育】 2-3-4 尊重不同性別者在溝通過程中有平等表達的權利。 【生涯發展教育】 2-2-1 培養良好的人際互動能力。 3-2-2 學習如何解決問題及做決定。	1. 能解決時間的乘法計算問題(分與秒、時與分、日與時)。 2. 能解決時間的除法計算問題(分與秒、時與分、日與時)。	單元九 時間的乘除 活動一：時間的乘除(一) 1. 透過觀察和記錄,解決時間的乘除法計算問題。 活動二：時間的乘除(二) 1. 透過觀察和記錄,解決時間的乘除法應用問題。	1	康軒版教科書 第九單元「時間的乘除」	1. 紙筆測驗 2. 互相討論 3. 口頭回答 4. 作業習寫	

教學期程	領域及議題能力指標	教學目標	主題或單元活動內容	節數	使用教材	評量方式	備註
第十九週	5-n-15 能解決時間的乘除計算問題。 連結： C-S-2、C-S-3、C-S-4、C-T-1、 C-T-2、C-C-1、C-C-2 【性別平等教育】 2-3-4 尊重不同性別者在溝通過程中有平等表達的權利。 【生涯發展教育】 2-2-1 培養良好的人際互動能力。 3-2-2 學習如何解決問題及做決定。	1. 能作時間的應用。	單元九 時間的乘除 活動三：時間的應用 1. 透過觀察和記錄，解決時間乘法和除法的延伸加廣的應用問題。	1	康軒版教科書 第九單元「時間的乘除」	1. 紙筆測驗 2. 互相討論 3. 口頭回答 4. 作業習寫	

教學期程	領域及議題能力指標	教學目標	主題或單元活動內容	節數	使用教材	評量方式	備註
第廿週	5-s-06 能認識球、直圓柱、直圓錐、直角柱與正角錐。 連結： C-R-1、C-R-2、C-R-4、C-T-1、 C-S-3、C-S-4、C-C-1、C-C-2、C-E-4 【性別平等教育】 2-3-4 尊重不同性別者在溝通過程 中有平等表達的權利。 【生涯發展教育】 2-2-1 培養良好的人際互動能力。	1. 認識角柱、角錐、圓柱和圓錐，及其構成要素。	單元十 柱體、錐體和球 活動一：看誰快 規則： 1. 全班分成 4~6 組進行遊戲。 2. 教師事先準備一些基本圖形的卡片，包括圓錐、三角柱、圓柱、三角錐等。 3. 教師隨意抽出一張卡片，學生根據抽出的立體圖形回答它的組成要素，進行搶答。 4. 遊戲結束時，答對次數最多的組別獲勝。 說明： 活動中，教師可不定時抽問學生的想法，以免部分學生只是記憶公式，而非真正理解。	1	康軒版教科書第十單元「柱體、錐體和球」	1. 紙筆測驗 2. 實測操作 3. 口頭回答 4. 分組報告 5. 作業習寫	

教學期程	領域及議題能力指標	教學目標	主題或單元活動內容	節數	使用教材	評量方式	備註
第廿一週	5-s-06 能認識球、直圓柱、直圓錐、直角柱與正角錐。 連結： C-R-1、C-R-2、C-R-4、C-T-1、C-S-3、C-S-4、C-C-1、C-C-2、C-E-4 【性別平等教育】 2-3-4 尊重不同性別者在溝通過程中有平等表達的權利。 【生涯發展教育】 2-2-1 培養良好的人際互動能力。	1. 認識柱體(直角柱、直圓柱)和錐體(正角錐、直圓錐)的透視圖。 2. 認識柱體(直角柱、直圓柱)和錐體(正角錐、直圓錐)的展開圖。 3. 認識角柱、角錐、圓柱和圓錐，及其構成要素。 4. 認識球及其構成要素。	單元十 柱體、錐體和球 活動二：連連看 1. 準備些許柱體和錐體的視圖、透視圖及展開圖的圖卡 2. 學生分組上臺把同一名稱形體的3種圖卡放一起，看誰的速度快，秒數快的獲勝。 活動三：快問快答 規則： 1. 全班分成4~6組進行遊戲。 2. 各組隨機拿出附件中的立體形體，詢問形體的構成要素(頂點、邊、面)。 3. 其他組同學搶答。 4. 遊戲結束時，猜對次數最多的組別獲勝。	1	康軒版教科書第十單元「柱體、錐體和球」	1. 紙筆測驗 2. 實測操作 3. 口頭回答 4. 分組報告 5. 作業習寫	

彰化縣竹塘國小 110 學年度第 2 學期五年級【生活數學教學】課程計畫

一、本學習節數共 (20) 節。

二、本學期課程內涵：

教學期程	領域及議題能力指標	教學目標	主題或單元活動內容	節數	使用教材	評量方式	備註
第一週	<p>5-n-19 能認識體積單位「立方公尺」，及「立方公分」、「立方公尺」間的關係，並作相關計算。</p> <p>5-n-20 能理解長方體和正方體體積的計算公式，並能求出長方體和正方體的表面積。</p> <p>5-s-07 能理解長方體和正方體體積的計算公式，並能求出長方體和正方體的表面積。</p> <p>連結： C-R-1、C-R-2、C-R-3、C-R-4、 C-T-1、C-T-2、C-S-2、C-S-3、 C-S-4、C-S-5、C-C-2、C-C-3、C-C-5</p> <p>【環境教育】 2-3-3 認識全球性的環境議題及其對人類社會的影響，並瞭解相關的解決對策</p>	<p>1. 透過 1 立方公分的小白積木，認識 1 立方公尺 = 1000000 立方公分。</p> <p>2. 能做立方公尺與立方公分之間的簡單化聚。</p> <p>3. 能利用長方體和正方體的體積公式，求算簡單複合形體的體積。</p>	<p>單元一 體積</p> <p>活動一：超級估測員</p> <p>1. 全班分成 2 組進行活動。</p> <p>2. 教師事先準備好題目並作成籤，上面寫著校園中的一些地方。例如：教室、司令台、活動中心、視聽教室等。</p> <p>3. 各組派代表輪流抽題目，各自估計題目中寫地點的長、寬、高，並估算出實際大小為多少立方公尺，再進行實測檢驗。</p> <p>4. 估測數值最接近實測結果的組別可得一分，得分最高的組別獲勝。</p>	1	康軒版教科書 第一單元「體積」	<p>1. 紙筆測驗</p> <p>2. 互相討論</p> <p>3. 口頭回答</p> <p>4. 實際操作</p> <p>5. 作業習寫</p>	

教學期程	領域及議題能力指標	教學目標	主題或單元活動內容	節數	使用教材	評量方式	備註
第二週	5-n-08 能理解分數乘法的意義，並熟練其計算，解決生活中的問題。 5-a-01 能在具體情境中，理解乘法對加法的分配律，並運用於簡化計算。 連結： C-R-1、C-R-2、C-R-3、C-S-4、C-S-5、C-C-2、C-C-3、C-C-5、C-C-7、C-C-8 【性別平等教育】 2-3-4 尊重不同性別者在溝通過程中有平等表達的權利 【生涯發展教育】 2-2-1 培養良好的人際互動能力 3-2-2 學習如何解決問題及做決定	1. 理解帶分數乘以整數的意義及計算方式，並解決生活中的相關問題。 2. 理解整數乘以分數的意義及計算方式，並解決生活中的相關問題。 3. 理解分數乘以分數的意義及計算方式，並解決生活中的相關問題。	單元二 分數的計算 活動一：數字轉盤 <規則> 1. 準備下述材料製作數字轉盤：圓形紙卡，(教師可先畫好，影印後請學生塗色)；迴紋針(最後一截拉直，當作轉盤上的指針)。 2. 用鉛筆尖端將指針固定在轉盤上，就可開始了。 3. 指針停在轉盤的分數上，將分數記在得分表上。 4. 每一次的得分，教師可以任意要求學生乘以指定的整數倍，玩三次計算總分。	1	康軒版教科書 第二單元「分數的計算」	1. 口頭回答 2. 紙筆測驗 3. 分組討論 4. 作業習寫	

教學期程	領域及議題能力指標	教學目標	主題或單元活動內容	節數	使用教材	評量方式	備註
第三週	5-n-08 能理解分數乘法的意義，並熟練其計算，解決生活中的問題。 5-n-09 能理解除數為整數的分數除法的意義，並解決生活中的問題。 5-a-01 能在具體情境中，理解乘法對加法的分配律，並運用於簡化計算。 連結： C-R-1、C-R-2、C-R-3、C-S-4、C-S-5、C-C-2、C-C-3、C-C-5、C-C-7、C-C-8 【性別平等教育】 2-3-4 尊重不同性別者在溝通過程中有平等表達的權利 【生涯發展教育】 2-2-1 培養良好的人際互動能力 3-2-2 學習如何解決問題及做決定	1. 了解分數乘法中，被乘數、乘數和積的變化關係。 2. 能理解除數為整數的分數除法意義及計算方法，並解決生活中的問題。	單元二 分數的計算 活動二：分數除以整數 1. 透過觀察和記錄，解決乘數為分數的延伸加廣的應用問題。 2. 熟練除數是整數的除法應用及計算問題。	1	康軒版教科書 第二單元「分數的計算」	1. 紙筆測驗 2. 口頭回答 3. 分組討論 4. 作業習寫	

教學期程	領域及議題能力指標	教學目標	主題或單元活動內容	節數	使用教材	評量方式	備註
第四週	5-n-21 能理解容量、容積和體積間的關係。 連結： C-R-1、C-R-2、C-R-3、C-R-4、 C-S-2、C-S-3、C-S-4、C-C-1、 C-C-2、C-E-1、C-E-5 【生涯發展教育】 3-2-2 學習如何解決問題及做決定 【環境教育】 2-3-1 瞭解基本的生態原則，以及人類與自然和諧共生的關係	1. 了解容積的意義及其常用的單位。 2. 了解並能計算正方體和長方體容器的容積。 3. 了解容量的意義及其常用的單位。 4. 認識容量與容積的單位關係，及換算。	單元三 容積 活動一：小小設計師 1. 全班分成 4~6 組進行活動。 2. 教師準備一些厚度 1 公分的保麗龍板，各組利用保麗龍板組合成一個無蓋空心的立方體盒子。 3. 請學生算算看，「做好的立方體盒子外邊的長、寬、高各是多少公分？」、「盒子內可以裝多少個白色積木？」、「盒子內部是多少立方公分？」、「組成盒子的保麗龍板容積共是多少？」。 <說明> 教師可在學生熟悉題目以後，將題目更改為設計一個有蓋的盒子。	1	康軒版教科書第三單元「容積」	1. 紙筆測驗 2. 實測操作 3. 口頭回答 4. 分組報告 5. 作業習寫	

教學期程	領域及議題能力指標	教學目標	主題或單元活動內容	節數	使用教材	評量方式	備註
第五週	5-n-21 能理解容量、容積和體積間的關係。 連結： C-R-1、C-R-2、C-R-3、C-R-4、 C-S-2、C-S-3、C-S-4、C-C-1、 C-C-2、C-E-1、C-E-5 【生涯發展教育】 3-2-2 學習如何解決問題及做決定 【環境教育】 2-3-1 瞭解基本的生態原則，以及人類與自然和諧共生的關係	1. 了解並能計算正方體和長方體容器的容積。 2. 了解容量的意義及其常用的單位。 3. 認識容量與容積的單位關係，及換算。 4. 能實測並計算不規則物體的體積。	單元三 容積 活動二：體積、容積與容量 1. 學生解決體積、容積與容量的延伸加廣的應用問題。	1	康軒版教科書 第三單元「容積」	1. 紙筆測驗 2. 實測操作 3. 口頭回答 4. 分組報告 5. 作業習寫	

教學期程	領域及議題能力指標	教學目標	主題或單元活動內容	節數	使用教材	評量方式	備註
第六週	5-n-10 能認識多位小數,並做比較與加、減與整數倍的計算,以及解決生活中的問題。 5-n-11 能用直式處理乘數是小數的計算,並解決生活中的問題。 連結: C-R-1、C-R-2、C-R-3、C-R-4、 C-T-1、C-T-2、C-S-1、C-S-2、 C-S-3、C-S-4、C-S-5、C-C-1、 C-C-2、C-C-3、C-C-5 【家政教育】 1-3-3 接納他人所喜歡的食物 【人權教育】 2-3-5 理解戰爭、和平對人類生活的影響	1. 能解決三位小數的整數倍問題。 2. 能解決生活中的小數乘法問題,並理解直式算則。	單元四 小數的乘法 活動一：整數乘以小數 1. 透過討論和觀察,察覺並解決小數乘以整十和整百,小數點位置移動的情形。 3. 透過討論和觀察,察覺並解決整數乘以10分之一或100分之一(利用分數與小數的互換),小數點位置移動的情形。 4. 解決整數乘以一位小數的乘法問題。 5. 解決整數乘以二位小數的乘法問題。	1	康軒版教科書 第四單元「小數的乘法」	1. 紙筆測驗 2. 互相討論 3. 口頭回答	

教學期程	領域及議題能力指標	教學目標	主題或單元活動內容	節數	使用教材	評量方式	備註
第七週	5-n-10 能認識多位小數，並做比較與加、減與整數倍的計算，以及解決生活中的問題。 5-n-11 能用直式處理乘數是小數的計算，並解決生活中的問題。 連結： C-R-1、C-R-2、C-R-3、C-R-4、C-T-1、C-T-2、C-S-1、C-S-2、C-S-3、C-S-4、C-S-5、C-C-1、C-C-2、C-C-3、C-C-5 【家政教育】 1-3-3 接納他人所喜歡的食物 【人權教育】 2-3-5 理解戰爭、和平對人類生活的影響	1. 能解決生活中的小數乘法問題，並理解直式算則。 2. 能察覺乘法問題中，被乘數、乘數和積的變化關係。	單元四 小數的乘法 活動二：小數乘以小數 1. 透過討論和觀察，察覺並解決小數乘以小數的問題。 2. 透過討論和觀察，察覺並解決小數乘以小數的問題，並說明積的小數點位置。 3. 教師說明：在小數乘法中，積的小數位數等於被乘數與乘數的小數位數的和。	1	康軒版教科書 第四單元「小數的乘法」	1. 紙筆測驗 2. 互相討論 3. 口頭回答	

教學期程	領域及議題能力指標	教學目標	主題或單元活動內容	節數	使用教材	評量方式	備註
第八週	5-s-04 能認識線對稱，並理解簡單平面圖形的線對稱性質。 連結： C-R-1、C-R-2、C-R-3、C-R-4、 C-T-2、C-S-3、C-C-1、C-C-2、C-C-3 【海洋教育】 3-3-7 透過藝術創作的方式，表現對海洋的尊重與關懷	1. 察覺線對稱圖形的現象。 2. 認識線對稱圖形及對稱軸。 3. 認識線對稱圖形的性質。 4. 繪製線對稱圖形。	單元五 線對稱圖形 活動一：製作相片 1. 用掃描器將人像輸入電腦，將臉的左半移除，再將右半複製成左半，形成一張新的人臉。 2. 同樣的用左半部複製成一張新的人臉。 3. 請學生比比看，以上兩張人臉和原來的人臉，有何不同之處。 <說明> 1. 教師可改將人像圖列印出來，讓學生直接把鏡子放在人像的中間，進行觀察比對。 2. 亦可請學生帶一張自己的大頭照，再把鏡子放在臉的中間，進行觀察比對。	1	康軒版教科書第五單元「線對稱圖形」	1. 紙筆測驗 2. 口頭回答 3. 互相討論 4. 操作演練	

教學期程	領域及議題能力指標	教學目標	主題或單元活動內容	節數	使用教材	評量方式	備註
第九週	5-n-12 能用直式處理整數除以整數，商為三位小數的計算。 連結： C-R-1、C-R-2、C-R-3、C-R-4、 C-T-1、C-T-4、C-S-2、C-S-3、 C-S-4、C-S-5、C-C-1、C-C-5、C-C-7 【家政教育】 3-3-1 認識臺灣多元族群的傳統與文化 【海洋教育】 3-3-7 透過藝術創作的方式，表現對海洋的尊重與關懷	1. 能用直式解決整數除以整數，商為小數，沒有餘數的問題。 2. 能用直式解決小數除以整數，商為小數，沒有餘數的問題。 3. 利用乘除互逆，驗算除法的答案。	單元六 整數、小數除以整數 活動一：小數除以整數 1. 學生解決小數除以整數的問題(商為一位小數)。 2. 學生解決小數除以整數的問題(商為二位小數)。 3. 學生將做法以直式記錄，師生共同討論驗算的方法，學生透過了解除法計算的意義，並利用乘法驗算。	1	康軒版教科書第六單元「整數、小數除以整數」	1. 紙筆測驗 2. 口頭回答 3. 作業習寫	

教學期程	領域及議題能力指標	教學目標	主題或單元活動內容	節數	使用教材	評量方式	備註
第十週	5-n-12 能用直式處理整數除以整數，商為三位小數的計算。 連結： C-R-1、C-R-2、C-R-3、C-R-4、 C-T-1、C-T-4、C-S-2、C-S-3、 C-S-4、C-S-5、C-C-1、C-C-5、C-C-7 【家政教育】 3-3-1 認識臺灣多元族群的傳統與文化 【海洋教育】 3-3-7 透過藝術創作的方式，表現對海洋的尊重與關懷	1. 能做簡單小數與分數的互換。	單元六 整數、小數除以整數 活動二：分數化為小數、小數化為分數 1. 教師進行真分數化為小數的教學。 2. 教師以假分數化為小數布題，學生進行解題。 3. 教師布題，學生將純小數化成分數（含一位、二位和三位小數）。 4. 教師布題，學生將帶小數化成分數。	1	康軒版教科書第六單元「整數、小數除以整數」	1. 紙筆測驗 2. 口頭回答 3. 作業習寫	

教學期程	領域及議題能力指標	教學目標	主題或單元活動內容	節數	使用教材	評量方式	備註
第十一週	5-a-04 能將整數單步驟的具體情境問題列成含有未知數符號的算式，並能解釋算式、求解及驗算。 連結： C-R-2、C-R-3、C-T-1、C-T-2、C-T-4、C-S-1、C-S-2、C-S-3、C-S-4、C-C-1、C-C-2、C-C-4、C-C-5、C-C-9、C-E-1 【家政教育】 3-3-5 運用消費知能選購合適的物品 【生涯發展教育】 3-2-1 培養規劃及運用時間的能力	1. 能用 x 、 y 等文字符號表徵生活中的變量。 2. 能用未知數符號列出加法情境中的單步驟問題。 3. 能用未知數符號列出減法情境中的單步驟問題。	單元七 列式與解題 活動一：神奇算式 1. 阿華想出一個神奇算式：「 $(\triangle+5)\times 3-17+2-\triangle\times 2$ 」。 2. 如果 \triangle 表示數字 9，請你算算看，這個算式的結果是多少？ 3. 如果 \triangle 表示數字 11，再算算看，這個算式的結果是多少？ 4. 再用其他的數字表示 \triangle 算算看，會得到什麼結果？ 5. 你發現了什麼？ 6. 試試看，你能不能也想出一個神奇算式呢？	1	康軒版教科書第七單元「列式與解題」	1. 紙筆測驗 2. 口頭回答 3. 分組報告 4. 作業習寫	

教學期程	領域及議題能力指標	教學目標	主題或單元活動內容	節數	使用教材	評量方式	備註
第十二週	5-a-04 能將整數單步驟的具體情境問題列成含有未知數符號的算式，並能解釋算式、求解及驗算。 連結： C-R-2、C-R-3、C-T-1、C-T-2、C-T-4、C-S-1、C-S-2、C-S-3、C-S-4、C-C-1、C-C-2、C-C-4、C-C-5、C-C-9、C-E-1 【家政教育】 3-3-5 運用消費知能選購合適的物品 【生涯發展教育】 3-2-1 培養規劃及運用時間的能力	1. 能用 x 、 y 等文字符號表徵生活中的變量。 2. 能用未知數符號列出乘法情境中的單步驟問題。 3. 能用未知數符號列出除法情境中的單步驟問題。	單元七 列式與解題 活動二：列式與解題 1. 透過觀察和記錄，解決列式與解題的延伸加廣的應用問題。	1	康軒版教科書 第七單元「列式與解題」	1. 紙筆測驗 2. 口頭回答 3. 分組報告 4. 作業習寫	

教學期程	領域及議題能力指標	教學目標	主題或單元活動內容	節數	使用教材	評量方式	備註
第十三週	<p>5-n-20 能理解長方體和正方體體積的計算公式，並能求出長方體和正方體的表面積。</p> <p>5-s-07 能理解長方體和正方體體積的計算公式，並能求出長方體和正方體的表面積。</p> <p>連結： C-R-1、C-R-2、C-R-3、C-R-4、 C-T-1、C-T-2、C-S-2、C-S-3、 C-S-4、C-S-5、C-C-2、C-C-3、C-C-5</p> <p>【環境教育】 5-3-3 主動參與學校社團和社區的環境保護相關活動</p> <p>【人權教育】 1-3-3 瞭解平等、正義的原則，並能在生活中實踐</p>	1. 認識並計算正方體和長方體的表面積。	<p>單元八 表面積</p> <p>活動一：小小彩繪家</p> <p>1. 教師口述布題：鵬仁先用 216 個白色積木排成一個正方體，將這個正方體的六個面塗上顏色。請問鵬仁的 216 個白色積木。</p> <p>(1) 三個面都塗上顏色的積木有幾個？ (2) 二個面塗上顏色的積木有幾個？ (3) 只有一個面塗上顏色的積木有幾個？ (4) 完全沒有塗上顏色的積木有幾個？</p> <p>2. 學生進行討論並發表。</p>	1	康軒版教科書第八單元「表面積」	<p>1. 紙筆測驗</p> <p>2. 互相討論</p> <p>3. 口頭回答</p> <p>4. 實際操作</p> <p>5. 作業習寫</p>	

教學期程	領域及議題能力指標	教學目標	主題或單元活動內容	節數	使用教材	評量方式	備註
第十四週	<p>5-n-20 能理解長方體和正方體體積的計算公式，並能求出長方體和正方體的表面積。</p> <p>5-s-07 能理解長方體和正方體體積的計算公式，並能求出長方體和正方體的表面積。</p> <p>連結： C-R-1、C-R-2、C-R-3、C-R-4、 C-T-1、C-T-2、C-S-2、C-S-3、 C-S-4、C-S-5、C-C-2、C-C-3、C-C-5</p> <p>【環境教育】 5-3-3 主動參與學校社團和社區的環境保護相關活動</p> <p>【人權教育】 1-3-3 瞭解平等、正義的原則，並能在生活中實踐</p>	1. 能計算簡單複合形體的表面積。	<p>單元八 表面積</p> <p>活動二：表面積應用</p> <p>1. 學生計算複合形體的表面積，並說明解法。</p> <p>2. 透過觀察和記錄，處理表面積的延伸加廣的應用問題。</p>	1	康軒版教科書第八單元「表面積」	<p>1. 紙筆測驗</p> <p>2. 分組討論</p> <p>3. 口頭回答</p> <p>4. 實際操作</p> <p>5. 作業習寫</p>	

教學期程	領域及議題能力指標	教學目標	主題或單元活動內容	節數	使用教材	評量方式	備註
第十五週	5-n-14 能認識比率及其在生活上的應用(含「百分率」、「折」)。 連結： C-R-1、C-R-2、C-T-1、C-T-2、C-T-4、C-E-3 【性別平等教育】 2-3-1 瞭解家庭與學校中的分工，不應受性別的限制 【生涯發展教育】 3-2-1 培養規劃及運用時間的能力	1. 能在情境中，理解比率的概念及在生活中的應用。 2. 認識百分率及其在生活中的應用。 3. 理解並熟悉小數、分數與百分率之間的換算。	單元九 比率與百分率 活動一：百分率 1. 教師口述情境布題，作百分率的相關計算。 2. 透過觀察和記錄，解決百分率的計算問題。	1	康軒版教科書 第九單元「比率與百分率」	1. 紙筆測驗 2. 口頭回答 3. 作業習寫	

教學期程	領域及議題能力指標	教學目標	主題或單元活動內容	節數	使用教材	評量方式	備註
第十六週	5-n-14 能認識比率及其在生活上的應用(含「百分率」、「折」)。 連結： C-R-1、C-R-2、C-T-1、C-T-2、C-T-4、C-E-3 【性別平等教育】 2-3-1 瞭解家庭與學校中的分工，不應受性別的限制 【生涯發展教育】 3-2-1 培養規劃及運用時間的能力	1. 理解並熟悉小數、分數與百分率之間的換算。	單元九 比率與百分率 活動二：小數、分數與百分率的互換 1. 教師布題，學生進行小數、分數與百分率的互換	1	康軒版教科書 第九單元「比率與百分率」	1. 紙筆測驗 2. 口頭回答 3. 分組討論 4. 作業習寫	

教學期程	領域及議題能力指標	教學目標	主題或單元活動內容	節數	使用教材	評量方式	備註
第十七週	5-n-14 能認識比率及其在生活上的應用(含「百分率」、「折」)。 連結： C-R-1、C-R-2、C-T-1、C-T-2、C-T-4、C-E-3 【性別平等教育】 2-3-1 瞭解家庭與學校中的分工，不應受性別的限制 【生涯發展教育】 3-2-1 培養規劃及運用時間的能力	1. 理解並熟悉小數、分數與百分率之間的換算。	單元九 比率與百分率 活動二：小數、分數與百分率的互換 1. 教師布題，學生進行小數、分數與百分率的互換	1	康軒版教科書 第九單元「比率與百分率」	1. 紙筆測驗 2. 口頭回答 3. 分組討論 4. 作業習寫	

教學期程	領域及議題能力指標	教學目標	主題或單元活動內容	節數	使用教材	評量方式	備註
第十八週	5-n-10 能認識多位小數，並做比較與加、減與整數倍的計算，以及解決生活中的問題。 5-n-16 能認識重量單位「公噸」及「公噸」、「公斤」間的關係，並做相關計算。 5-n-17 能認識面積單位「公畝」、「公頃」、「平方公里」及其關係，並做相關的計算。 連結： C-R-1、C-R-2、C-T-1、C-T-2、C-T-4、C-E-3 【性別平等教育】 3-3-4 檢視不同族群文化中的性別關係	1. 能做公尺和公里的化聚，用小數表示。 2. 認識重量單位公噸，及公噸與公斤之間的關係，並做相關的計算。	單元十 生活中的單位與換算 活動一：生活中使用的大單位 1. 透過觀察和記錄，解決大的測量單位的應用問題。	1	康軒版教科書第十單元「生活中的單位與換算」	1. 紙筆測驗 2. 互相討論 3. 口頭回答 4. 作業習寫	

教學期程	領域及議題能力指標	教學目標	主題或單元活動內容	節數	使用教材	評量方式	備註
第十九週	5-n-10 能認識多位小數，並做比較與加、減與整數倍的計算，以及解決生活中的問題。 5-n-16 能認識重量單位「公噸」及「公噸」、「公斤」間的關係，並做相關計算。 5-n-17 能認識面積單位「公畝」、「公頃」、「平方公里」及其關係，並做相關的計算。 連結： C-R-1、C-R-2、C-T-1、C-T-2、C-T-4、C-E-3 【性別平等教育】 3-3-4 檢視不同族群文化中的性別關係	1. 認識面積單位公畝、公頃、平方公里，及與平方公尺間的關係，並做相關的計算。	單元十 生活中的單位與換算 活動二：購物 1. 教師事先收集一些長方形格局的房屋廣告，並在平面圖上標示長、寬的長度。 2. 布題方式如下： 有一棟兩層樓長方形格局的房屋。房屋一樓長 8 公尺，寬 15 公尺，二樓長 8 公尺、寬 12 公尺。房價每坪售價 15 萬 6 千元。這棟房屋的總售價是多少元？(1 平方公尺=0.3025 坪) 參考答案如下： $8 \times 15 = 120$ ， $8 \times 12 = 96$ ， $120 + 96 = 216$ $216 \times 0.3025 = 65.34$ ， $156000 \times 65.34 = 10193040$ 答：1019 萬 3040 元	1	康軒版教科書第十單元「生活中的單位與換算」	1. 紙筆測驗 2. 互相討論 3. 口頭回答 4. 作業習寫	

教學期程	領域及議題能力指標	教學目標	主題或單元活動內容	節數	使用教材	評量方式	備註
第二十週	5-n-10 能認識多位小數，並做比較與加、減與整數倍的計算，以及解決生活中的問題。 5-n-16 能認識重量單位「公噸」及「公噸」、「公斤」間的關係，並做相關計算。 5-n-17 能認識面積單位「公畝」、「公頃」、「平方公里」及其關係，並做相關的計算。 連結： C-R-1、C-R-2、C-T-1、C-T-2、C-T-4、C-E-3 【性別平等教育】 3-3-4 檢視不同族群文化中的性別關係	1. 認識面積單位公畝、公頃、平方公里，及與平方公尺間的關係，並做相關的計算。	單元十 生活中的單位與換算 活動二：購物 1. 教師事先收集一些長方形格局的房屋廣告，並在平面圖上標示長、寬的長度。 2. 布題方式如下： 有一棟兩層樓長方形格局的房屋。房屋一樓長 8 公尺，寬 15 公尺，二樓長 8 公尺、寬 12 公尺。房價每坪售價 15 萬 6 千元。這棟房屋的總售價是多少元？(1 平方公尺=0.3025 坪) 參考答案如下： $8 \times 15 = 120$ ， $8 \times 12 = 96$ ， $120 + 96 = 216$ $216 \times 0.3025 = 65.34$ ， $156000 \times 65.34 = 10193040$ 答：1019 萬 3040 元	1	康軒版教科書第十單元「生活中的單位與換算」	1. 紙筆測驗 2. 互相討論 3. 口頭回答 4. 作業習寫	

彰化縣竹塘國民小學 110 學年度五年級上學期 – 資訊課程計畫

一、能力指標：

- 3-3-1 能利用繪圖軟體創作並列印出作品。盡量使用自由軟體。
- 4-3-1 了解電腦網路概念及其功能。
- 4-3-2 能找到合適的網站資源、圖書館資源及檔案傳輸等。
- 4-3-3 能利用資訊科技媒體等搜尋需要的資料。
- 5-3-1 了解與實踐資訊倫理，遵守網路上應有的道德與禮儀。
- 5-3-2 認識網路智慧財產權相關法律，不侵犯智財權。
- 3-4-2 能利用簡報軟體編輯並播放簡報內容。盡量使用自由軟體。

二、課程內涵：

週次	主題單元	教學活動內容	節數	使用教材	評量方式	能力指標
1	電腦教室的使用規則 網路安全與網路禮節	1. 電腦教室的使用規則 2. 座位安排、開機帳號密碼確認 3. 尊重自己、尊重他人，遵守網路上應有的道德禮儀，不使用攻擊、挑釁、粗俗及不雅等言論！ 4. 不濫發 E-mail，不浪費網路資源、不散佈謠言。	1	自編	簡單口頭問答 操作評量	1-2-3 5-3-1 5-3-2
2 6	電子郵件應用	1. 電子郵件帳號、密碼確認 2. 第一次使用網路郵局設定 3. 第一封信---寄給老師 4. 收信、回信、轉寄 5. 郵件管理：刪除、垃圾信處理	5	自編	簡單口頭問答 操作評量	4-3-2 4-3-3
7 8	認識簡報軟體	1. 看看簡報範例 2. 認識簡報軟體	2	自編	操作評量	3-4-2

		標題欄、功能表列、一般工具列、格式工具列、尺規、簡報編輯區、簡報播放				
9 14	製作自我介紹簡報	利用簡報軟體，製作自我介紹簡報	6	自編	操作評量 利用自我介紹簡報，向全班自我介紹	3-2-1 3-4-2
15	認識繪圖軟體 PhotoImpact	1. 認識工作畫面 2. 基本功能：畫面大小設定、畫圓、方、橢圓、直線、曲線，著色、增刪文字等。 3. 認識圖形檔案格式：ufo、jpg、bmp、tif	1	自編	操作評量	3-3-1
16 21	青蛙	1. 利用繪圖軟體 PhotoImpact 繪製一隻青蛙 2. 青蛙範例 3. 青蛙圖檔管理 分別存成 ufo、ijp	6	自編	操作評量	3-3-1

彰化縣竹塘國民小學 110 學年度五年級下學期 – 資訊課程計畫

一、能力指標：

- 3-3-1 能利用繪圖軟體創作並列印出作品。盡量使用自由軟體。
- 4-3-1 了解電腦網路概念及其功能。
- 4-3-2 能找到合適的網站資源、圖書館資源及檔案傳輸等。
- 4-3-3 能利用資訊科技媒體等搜尋需要的資料。
- 5-3-1 了解與實踐資訊倫理，遵守網路上應有的道德與禮儀。
- 5-3-2 認識網路智慧財產權相關法律，不侵犯智財權。
- 3-4-2 能利用簡報軟體編輯並播放簡報內容。盡量使用自由軟體。

二、下學期課程內涵：

週次	主題單元	教學活動內容	節數	使用教材	評量方式	能力指標
1	電腦教室的使用規則 認識智慧財產權	1. 電腦教室的使用規則 2. 座位安排、開機帳號密碼確認 3. 認識智慧財產權、合理使用範圍 4. 網路上侵權實例介紹 5. 如何取得授權使用的方法	1	自編	簡單口頭問答 操作評量	1-2-3 5-3-1
2 3	電子郵件應用	1. 電子郵件帳號、密碼確認 2. 收信、回信、轉寄 3. 附加檔案應用 4. 權組管理 5. 郵件管理：刪除、垃圾信處理、	2	自編	簡單口頭問答 操作評量	4-3-1
4 	影像處理基本能力	教學重點包含： 1. 圖片素材來源的取得(例如:光碟,網頁,數位相機,掃瞄器的使用	2			3-3-1

5		等..) 2. 圖片尺寸的調整 3. 圖片解析度的應用 4. 改變圖片的角度(例如:掃描的圖片角度的旋轉) 5. 簡易修圖 6. 標題文字的製作 7. 選取功能(例如,選取圖形的局部) 8. 圖片與文書編輯器的結合應用 9. 圖片與簡報軟體的的結合應用				
6 7	螃蟹	1. 利用繪圖軟體 PhotoImpact 繪製一隻螃蟹 2. 螃蟹範例 3. 螃蟹圖檔管理 分別存成 ufo、ijp 4. 將螃蟹圖檔存成 jpg 格式，利用電子郵件，寄給電腦老師和級任老師，或家長。	2			3-3-1
8 10	進階搜尋技巧使用	1. 利用網際網路查出下表各單位網站的網址： 甲、秀山國小 乙、台北縣教育局 丙、台北縣政府 丁、教育部自然生態學習網 戊、教育部生命教育學習網 己、亞卓市 庚、奇摩 yahoo 辛、昌爸工作坊 2. 請進入台鐵網站(http://www.railway.gov.tw)查詢早上八點到九點之間從台北開往宜蘭的所有班車。	3			4-3-1
11	校外教學規劃專題	3. 利用網路搜尋功能，規畫班上校外教學計畫，並利用簡報軟體，	10		利用簡報軟	3-4-2

 20		<p>將內容製作成簡報，內容包括：</p> <p>甲、校外教學景點資料：景點照片、特色、地理位置</p> <p>乙、行車路線，相關地圖</p> <p>丙、行程安排</p> <p>4. 將校外教學規劃簡報，利用電子郵件，寄給電腦老師和級任老師，或家長。</p>			體，分組報告	
--------	--	---	--	--	--------	--

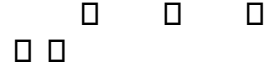
活動名稱 ➔ 向毒品 say no

適用年級	五年級	教學時間	80 分鐘	連結領域	健康與體育
設計理念	錯誤用藥的情形以及藥物濫用的年齡層逐漸下降，青少年因好奇或同儕影響而接觸毒品，為了避免學生誤食毒品或染上毒癮，希望藉由此單元課程的教學，讓他們對於毒品有更清楚的認識，藉以達到防制藥物濫用的成效。				
教 學 研 究					
單元目標	1.能了解藥物濫用對身體造成的危害及可能導致的後果。 2.在面對藥物誘惑時，能夠保護自己並懂得拒絕。	分段能力 指標	生涯發展教育		
十大基本能力	<input checked="" type="checkbox"/> 瞭解自我與發展潛能。 <input type="checkbox"/> 欣賞、表現與創新。 <input type="checkbox"/> 生涯規劃與終身學習。 <input type="checkbox"/> 表達、溝通與分享。 <input type="checkbox"/> 尊重、關懷與團隊合作。 <input type="checkbox"/> 文化學習與國際瞭解。 <input type="checkbox"/> 規劃、組織與實踐。 <input type="checkbox"/> 運用科技與資訊。 <input type="checkbox"/> 主動探索與研究。 <input checked="" type="checkbox"/> 獨立思考與解決問題。		3-2-2 學習如何解決問題及做決定。		
			連 結 領 域		
			【健康與體育】		
			5-2-4 評估菸、酒、檳榔及成癮藥物對個人及他人的影響並能拒絕其危害。		
教 學 準 備					
教師準備	1.世界無毒基金會---《毒品的真相》 http://www.notodrugs.org.tw/real-life-stories.html	學生準備			

教學活動	教具	教學時間	評量重點	注意事項
<p>一、引起動機</p> <p>1.觀看世界無毒基金會宣導影片----《毒品的真相》。</p> <p>二、主要活動</p> <p>1.教師引導學生分組回想影片內容進行討論並發表：</p> <p>(1)影片中有提到哪些毒品？ 大麻、酒精、搖頭丸、止痛藥、海洛因.....</p> <p>(2)影片中的人為何會開始吸毒？ 好玩、同儕認同、無知、得到快感.....</p> <p>(3)他們吸毒後生活變得如何？ 感官扭曲、記憶力受損、無法思考.....</p> <p>(4)如果能重來一次，他們是否還會做出相同的選擇？</p> <p>2.教師引導學生思考，若有人邀請自己吸毒時會怎麼做：</p> <p>(1)情境一：在遊戲場有陌生人請喝提神飲料。</p> <p>(2)情境二：表哥請吃可以提神的糖果。</p> <p>(3)情境三：被流氓威脅吃下毒品。</p> <p>三、歸納統整</p> <p>1.教師總結大家所分享的方法，並提供直接拒絕法、速離現場法、轉換話題法、自我解嘲法、友誼勸服法及家教嚴厲法，給學生參考使用。</p> <p>2.發下學習單，請學生回家完成。</p> <p style="text-align: center;">～ 本活動結束 ～</p>	<p>網路影片</p> <p>情境卡</p> <p>學習單</p>	<p>8</p> <p>12</p> <p>20</p> <p>40</p>	<ul style="list-style-type: none"> ●能仔細觀看影片 ●能與同學合作。 ●能思考並演練拒絕的技巧。 ●能確實完成學習單。 	



向毒品 say no



◎使用毒品會造成那些影響?

◎小朋友，哪些人會邀請我們使用毒品呢?

- 黑社會老大 鄰居 同學
家人 遠房親戚 路邊阿姨
遊戲場遇到的陌生人 其他 _____

◎當上述人們用各種方式威脅誘惑我們使用毒品時，我們可以用哪些方式拒絕接觸毒品?請勾選出你會採用的方式：

- 堅持拒絕法：如「不行，我真的不想吸」。
告知理由法：如「吸毒是違法犯罪的事，你不要害我。」
自我解嘲法：如「不行，我真的很膽小，我不敢試啦！」
遠離現場法：如「太晚了，我要回家了，我先走了。」
友誼勸服法：如「我們是好朋友，我不希望你變成吸毒犯。」
轉移話題法：如「ㄟ，你看這個點心好特別，你也吃看看。」
反說服法：如「這毒品是會上癮的，而且很難戒除，所以你也
不要吸啦！」
反激將法：如「如果因為你們說我沒種，我就吸，那才真的沒
種呢！」
其他: _____



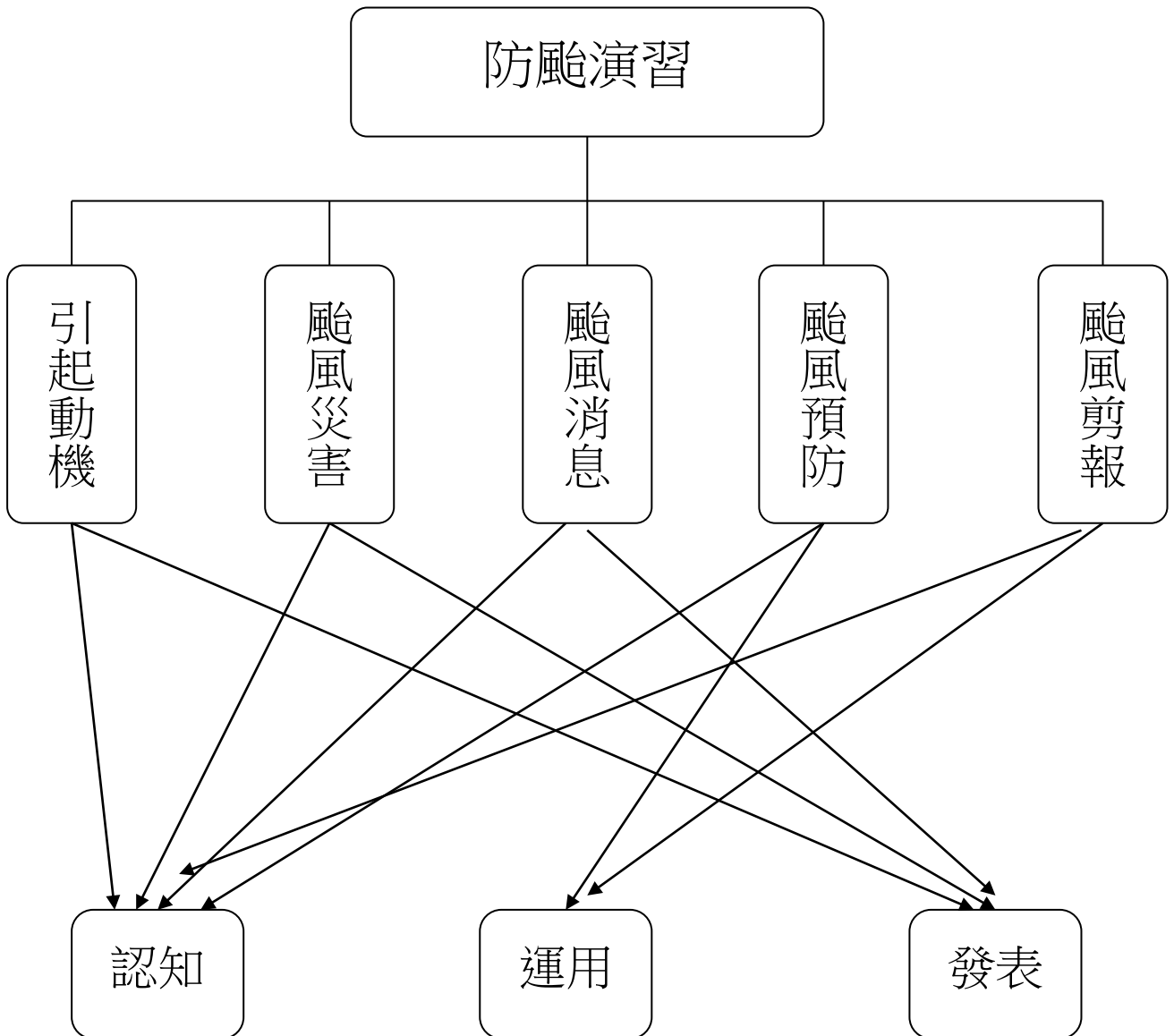
評量項目	學生自評	家長複評	教師評量
1. 我了解藥物濫用的影響。			
2. 面對藥物誘惑時，我能夠保護自己並懂得拒絕的方法。			

防颱演習

壹 設計理念

本活動藉由颱風影片讓兒童了解颱風的可怕，進而思索颱風形成的原因、預防的方法。然後藉由藉由防颱計畫的擬定、颱風消息的獲知及颱風剪報，獲得更多的颱風知識。

貳 主題架構圖



參 教學活動設計

主題 名稱	防災教育	單元 名稱	防颱演習	適用年級 教學節數	5 年級 3 節
分段能力指標					
<p>環境教育</p> <p>1-1-1 能運用五官觀察體驗、探究環境中的事物。</p> <p>2-1-1 認識生活周遭的自然環境與人造環境，以及常見的動物、植物、微生物彼此之間的互動關係。</p> <p>4-1-2 能經由家人與師長指導，以文字、圖畫等方式記錄校園與住家環境問題。</p> <p>綜合活動</p> <p>2-2-3 參與家庭事務，分享與家人休閒互動的經驗和感受。</p> <p>4-3-3 覺察環境的改變與破壞可能帶來的危險，並珍惜生態環境與資源。</p>					
教學目標					
<p>一、能知道颱風的成因。</p> <p>二、能了解颱風造成的災害。</p> <p>三、能知道颱風預報的來源。</p> <p>四、能和家人擬定防颱計畫表。</p> <p>五、能完成颱風的相關剪報。</p>					
統整相關領域					
<p>綜合活動</p> <p>環境教育</p>					

教學活動	教學時間	指導要點	教學資源	評量方式	七大議題
<p>一、引起動機</p> <p>花蓮光隆博物館【颱風體驗館】影片欣賞【颱風體驗館】40M/秒的風速體驗，大家可以去體驗一下，這個體驗很刺激、很好玩！但真正的颱風很可怕！</p> <p>二、發展活動</p> <ol style="list-style-type: none"> 1. 颱風形成的原因 2. 【觀看】「台灣與颱風」的強風豪雨的影片----強風與豪雨 3. 【統整、提示】台灣每年五月到十月是颱風季節，「強風」和「豪雨」是造成災害的主要原因。 <p>三、做好防颱準備</p> <ol style="list-style-type: none"> 1. 【介紹與討論】颱風的災害 <ol style="list-style-type: none"> A. 「提示」小朋友出生後在花蓮造成重大災害的兩個颱風 <ol style="list-style-type: none"> a. 【說明】90年9月26日年利奇瑪颱風「花蓮水災」災情。 b. 【說明與展示】90年桃芝颱風重大災害災情。 	15	<p>本影片可從網路下載</p> <p>可至氣象局網站下載</p>	<p>影片</p> <p>影片</p> <p>影片</p>	<p>專心觀賞影片</p> <p>專心觀賞影片</p>	<p>環境教育</p> <p>1-1-1</p> <p>2-1-1</p>

教學活動	教學時間	指導要點	教學資源	評量方式	七大議題
<p>B.【歸納颱風可能造成的災害】從民國九十年對花蓮造成重大災害的兩個颱風或其他颱風，可以歸納出哪些災害：</p> <ul style="list-style-type: none"> • 颱風的強風會吹壞門窗、吹落招牌、吹倒房子和樹木、壓傷／壓死人，大水會淹死人、土石流埋人、也會造成、道路塌坊、交通中斷、停電、停水、農作物損害等等… 	15'	教師可以引導學生說出可能產生的災害		能提出自己的看法	
<p>2.【發表】怎樣才能獲得颱風消息？收看電視氣象報告、收聽廣播電台的報導、網路上的即時氣象資訊、看報紙的天氣報告或颱風消息、打電話問氣象台。</p>	20'	教師可以引導有哪些方法可以知道颱風消息		能提出自己的看法	環境教育 4-1-2
<p>3.【發表】颱風來臨前應該做哪些防範工作？</p>	10'	教師可以引導颱風來時應該			
<p>4.【防颱計畫】假設颱風警報已經發佈了，請你和全家人一同擬訂防颱計畫。</p>	20'	做什麼準備	學習單		
<p>5.【發表】颱風來臨時應該如何應變？</p> <p>(1) 颱風期間要隨時收聽廣播，掌握颱風的動態。</p>	10'				

教學活動	教學時間	指導要點	教學資源	評量方式	七大議題
<p>(2) 住在低窪地區的民眾，應嚴防河水倒灌，及早遷到地勢較高的地。</p> <p>(3) 住在山區的居民要防止山崩及土石流，盡早疏散到安全的地區。</p> <p>5.【問答】颱風來臨前同學們會用哪些管道蒐集颱風消息？</p> <p>c.【觀察】(1) 檢修門窗。(2) 準備蠟燭、手電筒、電池及收音機。(3) 儲備乾糧及用水。(4) 固定或取下容易掉落的物品，例如:盆栽。</p> <p>6.重點歸納:颱風常會造成可怕的災害，透過各種媒體獲得颱風訊息，並事先做好防颱的準備及應變措施，以確保生命財產安全。</p>	20'	<p>教師可以說明低窪地區的危險性。</p> <p>教師可說明準備這些物品的原因</p>	<p>土石流照片</p> <p>相關颱風應備物品</p>	能提出見解	

『防颱演習』補充資料

一、 參考書籍或網站

順序	書名 \ 網站	出版社 \ 網址
1	防震、防颱安全	光國出版社
2	氣候與災害	固地文化事業有限公司
3	國家災害防救科技中心	https://www.ncdr.nat.gov.tw/home.aspx?WebSiteID=5853983c-7a45-4c1c-9093-f62cb7458282

防颶須知

年 ____ 班 座號： ____ 姓名： _____

小朋友，颶風每年都為台灣帶來許多災害，減少傷害的最佳方式，便是及早預防，現在請你和家人一起擬定防颶計畫及收集颶風消息吧！

第一部分：防颶計畫表


項目	負責人	完成
檢修門窗		
準備蠟燭		
準備手電筒及電池		
採購約 3 天的存糧		
儲水		
將陽台上的盆栽取下來		

第二部分：颶風消息

◎從哪些地方可以獲知颶風消息，請你將來源寫下來。

第三部分：颱風剪報

◎請將報章雜誌有關颱風的形成原因、造成的影響及災害、預防的方法的新聞剪下，貼在方格內，並簡單的寫下你的看法。



◎剪報心得：

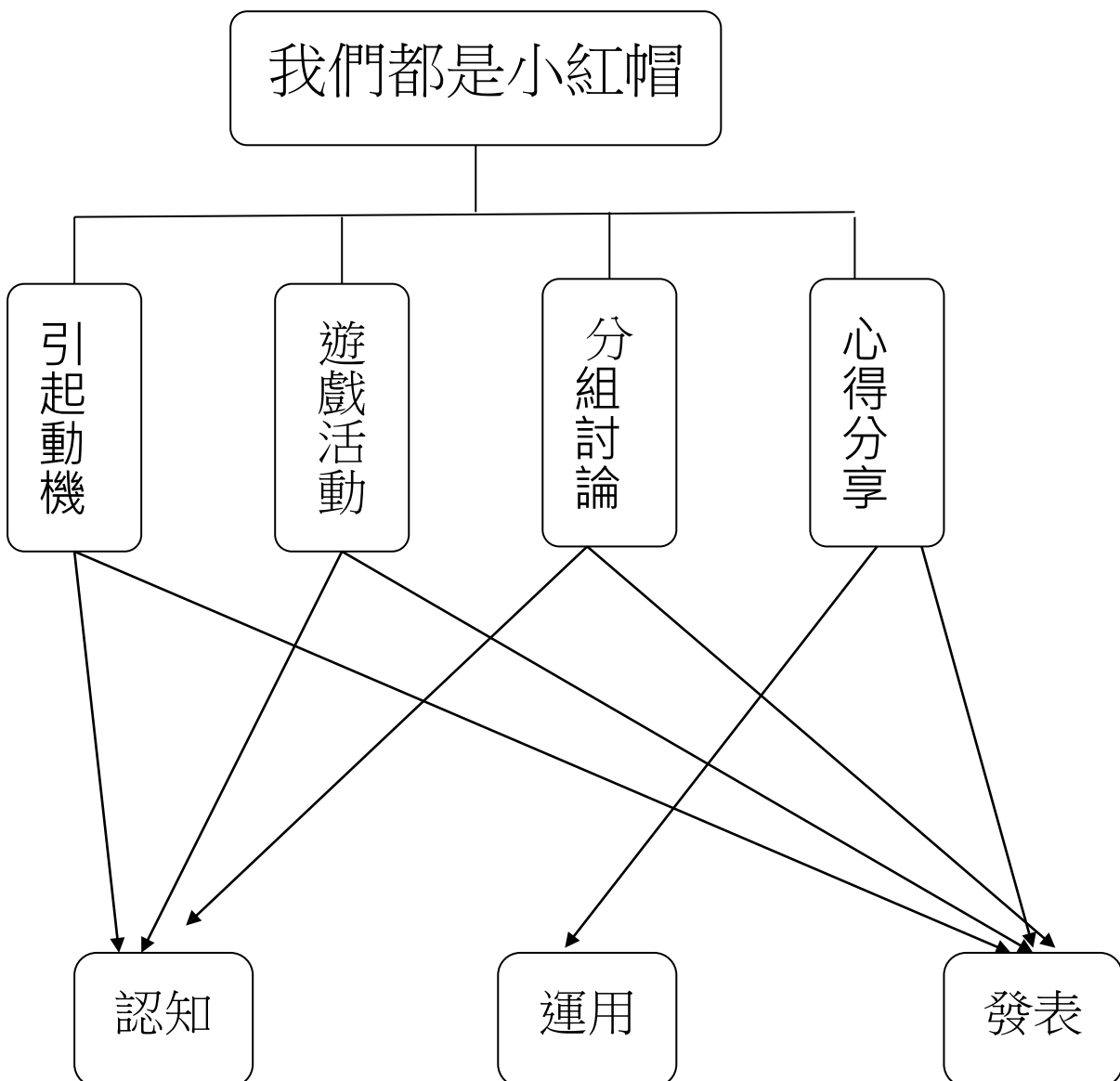


我們都是小紅帽

壹 設計理念

本活動從讓學生了解不管男生或女生都有可能會遇到性騷擾的機會，然後藉由繪本的故事，讓學生學習注意自身安全以及保護自己的方式，並能勇敢將自己所遇到的困擾告訴朋友或是師長親友，期望學生能珍惜自己、愛護自己，及早預防性騷擾或性侵害的發生。

貳 主題架構圖



參 教學活動設計

主題 名稱	性平教育	單元 名稱	我們都是小紅帽	適用年級 教學節數	5 年級 2 節
分段能力指標					
<p>綜合活動</p> <p>3-1-2 體會團隊合作的意義，並能關懷團隊的成員。 1-3-2 參與各項活動，探索並表現自己在團體中的角色。</p> <p>健康與體育</p> <p>1-1-5 討論對於身體的感覺與態度，學習尊重身體的自主權與隱私權。 4-1-1 藉語言或動作，來表達參與身體活動的感覺。 5-1-3 思考並演練處理危險和緊急情況的方法。</p>					
教學目標					
<p>一、 能瞭解什麼是性騷擾與性侵害。 二、 能認識隱私權，並懂得自我保護。 三、 能瞭解自己或別人的身體是應受到尊重的。 四、 能知道不當的觸摸或言語上與身體上的性騷擾都是不應該、不合理的。 五、 能思考發生性騷擾與性侵害時的處理方式。</p>					
統整相關領域					
<p>綜合活動 健康與體育</p>					

教學活動	教學時間	指導要點	教學資源	評量方式	七大議題
<p>一、引起動機</p> <p>教師可以準備關於性騷擾或性侵害的繪本、影片或漫畫，製作成 ppt 的形式播放，引起學生回想自己是否看過或經歷過這樣的經驗，再導引出「我們都是小紅帽」的主題。</p>	20'		性騷擾或性侵害的繪本、影片或漫畫等相關用品。		<p>性平教育</p> <p>2-3-1</p> <p>2-3-2</p>
<p>二、迷思大考驗</p> <p>(一) 教師提問，並請學生依照該敘述為對或錯以○x來回答。如果正確，請學生將雙手繞到頭上畫○；如果錯誤，該學生將雙手交叉於胸前畫x：</p> <ol style="list-style-type: none"> 1. 公車上有女學生被色狼性騷擾，當下學生沒有反抗，就代表她同意被觸摸。(x) 2. 女生也有可能是性騷擾的加害人。(○) 3. 大部分的性侵害加害人都是陌生人。(x) 4. 不喜歡聽黃色笑話的人，就是沒有幽默感。(x) 5. 只要是不受歡迎的瘋狂追求，都可能構成性騷擾。(○) 	15'	教師也可以請學生閉上眼睛進行活動。	紀錄各題數量的表格	<ol style="list-style-type: none"> 1.上課參與度 2.口頭報告 	

教學活動	教學時間	指導要點	教學資源	評量方式	七大議題
------	------	------	------	------	------

- 6. 「摸一下」的嚴重程度不至於犯法。(x)
- 7. 性衝動是生理需求，因此性侵害加害者當下並無法控制自己的行為。(x)
- 8. 女生穿得太辣了，會讓男人控制不住，所以才會被騷擾。(x)
- 9. 會侵犯男童的人通常是男同性戀。(x)
- 10. 貶低被性騷擾或被性侵害的人，會造成他們的二次傷害，要盡量避免。(○)

- (二) 老師針對上面各迷思的性別問題，請學生發表覺得有意見的問題，老師補充說明。
- 1. 保護、珍惜自己的身體，瞭解身體是應受到尊重的，要護衛「身體自主權」。
 - 2. 並不是因為你做錯事才會被性騷擾，該負責的人是性騷擾你的人。

當教師遇到學生畫○x數相當時，要針對這個問題，鼓勵學生多發表他們的看法。

- 1.上課參與度
- 2.口頭報告

教學活動	教學時間	指導要點	教學資源	評量方式	七大議題
<p>3. 不當的觸摸或言語上與身體上的性騷擾是不應該、不合理的，要當面拒絕、抗議，或告訴師長親友協助處理。</p> <p>4. 當被對方恐嚇要保守秘密時，還是要勇敢說出來，這樣才不會再被對方性騷擾。</p> <p>5. 不接受陌生人給予的食物或飲料，中途離座盥洗如廁後，避免食用桌上的食物、飲料。</p> <p>6. 『性騷擾』，就是當別人講有關性的笑話，或做出猥褻的動作讓人覺得不舒服時都叫做性騷擾。</p>		提醒學生回家要填寫學習單。	「同儕性騷擾及性暴力」學習單		
<p>三、 身體紅綠燈</p> <p>(一) 老師說明：遊戲規則</p> <p>每組都有一個男娃娃和女娃娃的身體海報，請各小組討論，除自己之外，其他人都不能碰的地方貼上紅色貼紙；只開放給某些人（如家人或親人）的地方貼上綠色貼紙；開放給任何人的地方貼上綠色貼紙。</p>	25	建議教師二、三節課連上，以利教學活動進行。	人體海報 三色貼紙 磁鐵	1.口頭報告 2.學習單評量 3,上課參與度	

教學活動	教學時間	指導要點	教學資源	評量方式	七大議題
<p>【紅燈：不允許任何人碰觸的地方。 黃燈：與自己較親近的人才可以碰觸的地方。 綠燈：一般人可以碰觸的地方。】</p> <p>(二) 活動進行 以團體遊戲的方式進行，將學生分組後，即可進行遊戲。</p> <p>(三) 小組討論</p> <p>(四) 小組發表</p> <p>(五) 教師歸納說明：總結學生討論結果，例如四肢較為開放，越往身體的中心越保護；提醒有個別差異的存在。</p> <p>(六) 教師請學生填寫「做自己身體的主人」的學習單。</p>					
<p>四、拒絕被收買</p> <p>(一) 教師以童話急轉彎-防狼絕招的故事方式，培養孩子自我保護的能力，讓孩子「勇於說不」、「勇於拒絕」，減少性侵害發生的機率。</p> <p>(二) 請學生在聽完故事後，教師引導學生分組討論，並填寫「拒絕被收買」的學習單。</p>			童話急轉彎-防狼絕招的故事或影片等相關用品。	1.口頭報告 2.學習單評量 3,上課參與度	

<p>(三) 小組以討論的方式分享自己的看法，並請該小組發表學習單的內容。</p> <p>(四) 教師歸納學生的意見，並補充「性侵害防制」的相關知識：</p> <p>1. 若不幸遭受到性侵害，被害人請打 110 馬上到醫院接受醫生診療，才能立即蒐證及申訴，性侵害犯罪目前是屬於一種公訴罪。</p> <p>2. 有人對你有些不適當的舉動時：</p> <p>(1) 以行動保護自己：離開，或直接讓他知道你不好惹，如：用手肘頂他，或直接攻擊要害。</p> <p>(2) 讓大家知道他不適當的舉動，如：「先生，請把你的手拿開，好嗎？」、「色狼！」。</p> <p>(3) 報警、報告老師，他們會做出適當的處罰的。</p>					
--	--	--	--	--	--

「我們都是小紅帽」補充資料

一、參考書籍或網站

順序	書名 \ 網站	出版社 \ 網址
1	你該怎麼辦？性侵害情事之預防與處理(一)校園篇	內政部性侵害防治委員會
2	童話急轉彎-防狼絕招	內政部性侵害防治委員會
3	兒童性侵害防治	http://childsafes.isu.edu.tw/
4	教育部網站	https://www.edu.tw/

同性騷擾及性暴力

班級： 年 班 姓名： 座號：

範例：阿明掀男同學的褲子，並對其他同學說：「他今天穿藍色的內褲」。

小朋友你有沒有看過像阿明這樣的行為呢？這種行為是一種性騷擾。雖然發生在同性之間，但它是不適合、不受歡迎也不被接受，因為它違反受害同學的自由意志、身體權，以及會造成心理的傷害。此外，任何對同性或異性的侮辱、歧視的行為及語言以及不當的身體碰觸，均為性騷擾。

下面的例子，你若是覺得是性騷擾，請 打勾：

- 1、一群男生常盯著女同學的胸部看，且批評：「好平啲。」
- 2、老師罰兩位講話的男同學親嘴三分鐘。
- 3、小忠常對女同學說出侮辱的話：「母狗」。
- 4、阿強拿色情漫畫到學校給同學看。
- 5、一位同學很喜歡講黃色笑話。
- 6、一位同學很喜歡去摸別人的屁股或碰別人的身體。
- 7、男同學常聚在一起，高聲談論女同學戴胸罩，使用衛生棉等事。
- 8、阿強常會開玩笑的脫下褲子，露出屁股給同學看。
- 9、阿美在學校常被人笑「胸部太大」。
- 10、玉芬接到一通陌生人的電話，對方問她是不是一個人在家，會不會寂寞，想不想人來陪伴等。
- 11、小琪爸爸的朋友到家來玩時，常轉到一些 z 頻道看女孩子穿泳裝的清涼畫面。





拒絕被收買

班級： 年 班 小組：

各位小朋友，有些人會給我們一些禮物、錢、或食物，來收買我們，藉此要求我們做不對勁或不好的事。我們要能拒絕被收買，避免以後受到傷害，請同學討論在下面的情況，你會不會拒絕？如果會，你會如何拒絕呢？

1.叔叔給你一包糖，要你坐在他腿上。

2.爸爸要你和他的朋友一起看色情錄影帶，他們要你保守秘密，而且答應帶你去吃炸雞。

3.有陌生人拿出一張千元大鈔，要你帶他到店裡買一包煙，找回來的錢他會全部送給你。

4.爺爺給你一百元，他要看你洗澡。



做自己身體的主人

班級： 年 班 姓名： 座號：

經過今天的活動…

一、我能瞭解每個人的身體界限

非常同意 有一點同意 有一點不同意 非常不同意

二、我能知道自己身體哪些部分不喜歡別人碰

非常同意 有一點同意 有一點不同意 非常不同意

三、我能尊重別人的身體界限，不去碰別人不能碰的地方

非常同意 有一點同意 有一點不同意 非常不同意

四、我知道被性騷擾時，要如何求助

非常同意 有一點同意 有一點不同意 非常不同意

五、我覺得今天的主題對我很有幫助

非常同意 有一點同意 有一點不同意 非常不同意



六、我很喜歡今天的上課氣氛

非常同意 有一點同意 有一點不同意 非常不同意

七、我很欣賞自己在這堂課的表現

非常同意 有一點同意 有一點不同意 非常不同意

八、我還想對老師說一些話喔：



性侵害防治

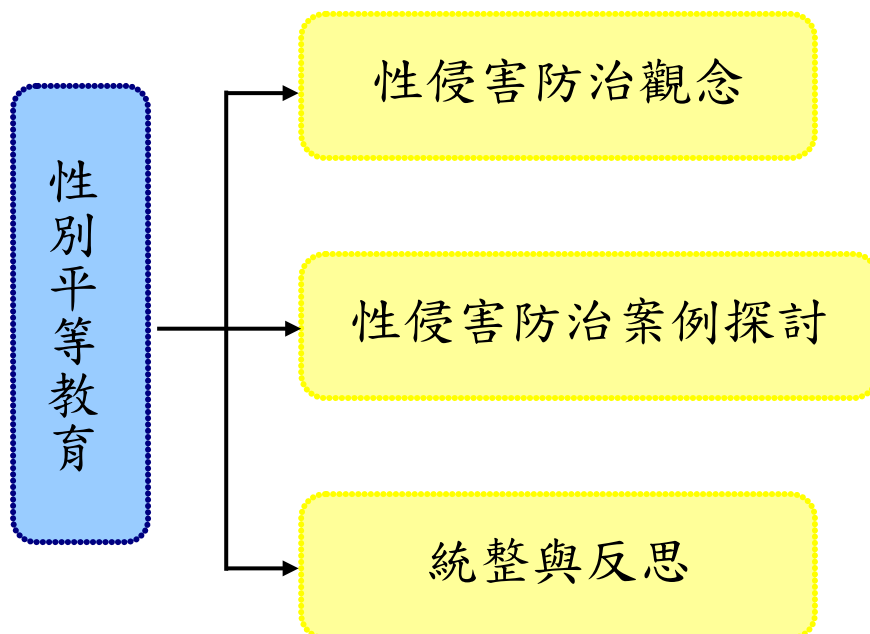
壹、設計理念

從性別平等教育的教案設計中，讓學生學習性侵害防治的觀念，並能從平時做起，能多觀察周遭生活情境，當察覺有人遇到性侵害或性騷擾時，從旁協助。本教案之目標希望幫助孩子們能在身體及心理上都有正確健康的性別平等觀念，以及增進危機處理時的應變能力，讓孩子們都能學習如何保護自己及愛護自己。

本課程運用繪本、童書及影片等媒材，帶領學生從實際案例與故事裡瞭解「性侵害防治」的意義與內涵。藉由實際常見的案例，讓孩子們了解性侵害的預防方式，並教導他們能夠對於身體自主權有進一步的認識，能夠對於他人以言語或肢體等不同方式，侵犯自己身體的行為勇於說不。

藉由學生們透過發表及討論反思的過程，學會性侵害防治的觀念，並能將這些觀念應用到日常生活中，教師在教學進行過程中，及教學結束後，進行統整並引導學生認識正確的性別平等教育內涵。

貳、課程架構



參、教學活動設計

主題名稱	性別平等教育	單元名稱	性侵害防治	適用年級	高年級
				教學節數	2 節
分段能力指標					
<p>語文</p> <p>語 2-1-2-5 能聽出別人所表達的意思，達成溝通的目的。</p> <p>語 2-1-1-7 能學會使用有禮貌的語言，適當應對。</p> <p>語 3-1-1-8 能清楚說出自己的意思。</p> <p>語 3-2-4-4 能與人討論問題，提出解決問題的方法。</p> <p>健體</p> <p>健 1-1-5 討論身體的感覺與態度，學習尊重身體的自主權與隱私權。</p> <p>健 1-2-4 探討各年齡層的生理變化，並有能力處理個體成長過程中的重要轉變。</p> <p>性別平等教育</p> <p>性 1-2-1 覺知身體意象對身心的影響。</p> <p>性 1-2-2 覺察性別特質的刻板化印象。</p> <p>性 1-2-3 欣賞不同性別者的創意表現。</p> <p>性 2-2-1 瞭解不同性別者在團體中均扮演重要的角色。</p> <p>性 2-2-2 尊重不同性別者做決定的自主權。</p> <p>性 2-2-3 分辨性別刻板的情緒表達方式。</p> <p>性 2-2-4 尊重自己與他人的身體自主權。</p> <p>性 2-2-5 認識性騷擾與性侵害的類型。</p>					
教學目標					
<p>一、能透過小組討論的過程了解性侵害防治的觀念。</p> <p>二、能瞭解性騷擾與性侵害的各種不同類型。</p> <p>三、能欣賞與尊重自己與他人的身體自主權。</p> <p>四、能從自己做起，在生活中落實性侵害防治。</p> <p>五、能勇敢對性侵害的行為說不。</p> <p>六、能藉由討論過程，理解性侵害防治的內涵及實踐方式。</p>					
統整相關領域					
<p>語文</p> <p>健體</p> <p>性別平等教育</p>					

教學活動	教學時間	指導要點	教學資源	評量方式	七大議題
<p>準備活動：</p> <p>影片《性騷擾大解析 保護你我安全》</p> <p>影片《性侵害防治教育宣導_高年級影片》</p> <p>童書《我的小雞雞》</p> <p>童書《薩琪到底有沒有小雞雞？》</p> <p>一、引起動機</p> <p>(一)欣賞影片《性騷擾大解析 保護你我安全》及《性侵害防治教育宣導_高年級影片》。</p> <p>(二)教師提問，並請小朋友自由發表：</p> <ol style="list-style-type: none"> 1.老師邀請小朋友上台，分享看完影片後的心得？ 2.小朋友向全班說明自己看完影片的心得。 3.教師說明：性騷擾及性侵害基本內容，以及為何要防治性侵害。 <p>二、發展活動</p> <p>(一)藉童書《我的小雞雞》或《薩琪到底有沒有小雞雞？》導讀認識身體自主權及性侵害防治觀念。</p> <ol style="list-style-type: none"> 1.老師學生分組，分組討論。 2.教師先簡單說明身體自主權及性侵害的意義。提問及討論。 	40	<p>老師提示：性騷擾及性侵害的基本概念。</p> <p>老師提示：身體自主權的意義。</p>	<p>電腦 投影機 喇叭</p>	<p>上課參與度</p> <p>口頭發表</p> <p>口頭發表</p> <p>上課參與度</p> <p>上課參與度</p>	<p>語 B-1-2-4 語 B-1-1-6 語 C-1-3-2 語 C-2-4-10 健 1-1-5 健 1-2-4 性 1-2-1 性 1-2-2</p> <p>語 B-1-1-6 語 C-1-3-2 語 C-2-4-10 性 1-2-3 性 2-2-1 性 2-2-2 性 2-2-3 性 2-2-4 性 2-2-5</p>

教學活動	教學時間	指導要點	教學資源	評量方式	七大議題
<p>3.問題一：何謂身體自主權、性侵害、性騷擾？</p> <p>4.問題二：性侵害的類型有哪些？那些人有可能成為性侵害者及受性侵害者？</p> <p>5.問題三：身體自主權包含那些範圍？為何我們要尊重自己與他人的身體自主權？</p> <p>三、綜合活動</p> <p>教師統整：透過小組的問題與討論，對於身體自主權及性侵害防治有初步的概念，預告下一節課程內容，將以影片及實際案例說明真正遇到性騷擾或性侵害該如何處置。</p>	10'	需要負擔不同的責任。		<p>口頭發表</p> <p>口頭發表</p> <p>口頭發表</p> <p>上課參與度</p>	<p>語 B-1-2-4</p> <p>性 2-2-1</p> <p>性 2-2-2</p> <p>性 2-2-3</p> <p>性 2-2-4</p> <p>性 2-2-5</p>

教學活動	教學時間	指導要點	教學資源	評量方式	七大議題
<p>準備活動： 影片《性侵性騷防治宣導-性霸凌篇》 影片《性侵害防治宣導 播台篇》</p> <p>一、引起動機 (一) 欣賞影片《性侵性騷防治宣導-性霸凌篇》及《性侵害防治宣導 播台篇》。 (二) 教師提問，並請學生自由發表： 1. 藉由影片中實際的案例，遇到性騷擾或性侵害時，最好的應對方式為何？ 2. 你認為在哪些情況下，容易遇到影片中的情形？</p> <p>二、發展活動 (一) 教師說明性侵害防治教育方法，若真的不幸遭遇或目睹性騷擾或性侵害，應記住加害人或被害人可能之特徵。並盡速進行通報。 (二) 小組進行性騷擾情境劇演出。 1. 各組討論三至五分鐘之情境劇劇本，分配角色進行演出。 2. 演出內容包含言語、肢體等不同形式之性騷擾類型。 3. 教師歸納並引導正確之性騷性侵害防治觀念。</p>	<p>10'</p> <p>5'</p> <p>10'</p>	<p>老師請小朋友欣賞影片並發表自己的心得感想。</p> <p>鼓勵小朋友發表</p> <p>各組分組進行情境劇演出。</p>	<p>電腦 投影機 喇叭</p>	<p>上課參與度</p> <p>口頭發表</p> <p>上課參與度</p> <p>上課參與度</p>	<p>語 B-1-2-4 語 B-1-1-6 語 C-1-3-2 語 C-2-4-10 健 1-1-5 健 1-2-4 性 1-2-1 性 1-2-2</p> <p>語 B-1-1-6 語 C-1-3-2 語 C-2-4-10 性 1-2-3 性 2-2-1 性 2-2-2 性 2-2-3 性 2-2-4 性 2-2-5</p>

教學活動	教學時間	指導要點	教學資源	評量方式	七大議題
<p>(三)分組討論與分享</p> <p>1.問題一：從戲劇演出中，你有看到那些遇到性騷性侵時的拒絕或保護自己的方法呢？</p> <p>2.問題二：從戲劇演出中，我們有看到那些不同的性侵害類型？除了這些以外，還有其他的型態嗎？</p> <p>3.問題三：若你自己不幸遇到了該怎麼辦呢？</p>	10'			<p>口頭發表</p> <p>口頭發表</p> <p>口頭發表</p>	
<p>三、綜合活動</p> <p>教師統整：教師說明在性別平等教育中，身體是自己的，只要自己覺得有任何不舒服的情況，都應該明確的制止對方的行為，勇於表達自己的想法及情緒，以保護自己免於受害。</p>	5'	<p>教師總結本節課的內容，以實際案例及戲劇的內容做統整。</p>		<p>上課參與度</p>	<p>語 B-1-2-4 性 2-2-1 性 2-2-2 性 2-2-3</p>

教學活動	教學時間	指導要點	教學資源	評量方式	七大議題
<p>準備活動： 童書《不要隨便跟陌生人走》 童書《怪叔叔》 童書《你不可以隨便摸我！》 性別平等教育學習單《拒絕性侵害》 (附件 3-1)</p> <p>一、引起動機 (一)由教師發問： 1.引發舊經驗，熱身討論。 2.複習前兩節課關於性侵害防治的內容並提出相關問題。 (二)教師說明：今天我們將藉由童書的內容，統整與反思性侵害防治。</p> <p>二、發展活動 (一)教師導讀童書《不要隨便跟陌生人走》、《怪叔叔》及《你不可以隨便摸我！》。 1.複習在這幾本童書中，關於性侵害防治的觀念。 2.舉出生活中可能遇到如書中所提到的情況。 (二)小組問題討論 1.在這幾本書中，有可能對我們造成侵害的對象有哪些？ 2.為何這些人容易對我們做出侵害的行為呢？</p>	<p>5'</p> <p>20'</p> <p>5'</p>	<p>老師事先準備好童書簡報檔，架設器材</p> <p>鼓勵討論及發表。</p> <p>老師導讀童書並學生分組討論，討論後發表自己的心得感想。</p>	<p>電腦 投影機 喇叭</p>	<p>上課參與度</p> <p>上課參與度</p> <p>上課參與度</p> <p>口頭發表</p>	<p>語 B-1-2-4 語 B-1-1-6 語 C-1-3-2 健 1-1-5 健 1-2-4 性 1-2-1 性 1-2-2</p> <p>語 B-1-1-6 語 C-1-3-2 語 C-2-4-10 性 1-2-3 性 2-2-2 性 2-2-3 性 2-2-4 性 2-2-5</p>

教學活動	教學時間	指導要點	教學資源	評量方式	七大議題
<p>(三) 教師發下性別平等教育學習單《拒絕性侵害》(附件 3-1)，請小朋友自行填寫。檢視自己或身邊是否有人曾經遭到騷擾，或自己是否常常處於容易被性騷擾及性侵害的情境中，藉此提高危機意識，懂得保護自己。</p>	5'			上課參與度	
<p>三、綜合活動</p> <p>教師統整：本課程藉由教導正確的性侵害防治方式，讓學生懂得有關性侵害防治的正確觀念，知道如何預防性侵害的發生，以及在遇到危險時如何解決，並懂得保護自己。</p> <p style="text-align: center;"><第三節結束></p>	5'			上課參與度	語 B-1-2-4 性 2-2-1 性 2-2-2 性 2-2-3 性 2-2-4 性 2-2-5

性別平等教育 ~ 資料來源

順序	網站名稱 \ 教材	來源	參考資料
1	性別平等教育全球資訊網	https://www.gender.edu.tw/web/index.php/home	
2	性騷擾大解析 保護你我安全	https://www.youtube.com/watch?v=GGODjNovDYo	
3	性侵害防治教育宣導_高年級影片	https://www.youtube.com/watch?v=aFP72MyMjdY	
4	性侵性騷防治宣導-性霸凌篇	https://www.youtube.com/watch?v=HMAkK_EbhCI	
5	性侵害防治宣導 播台篇	https://www.youtube.com/watch?v=vN9FfquoaHQ	
6	我的小雞雞	http://www.books.com.tw/products/0010785787	
7	薩琪到底有沒有小雞雞？	http://www.books.com.tw/products/0010662301	
8	不要隨便跟陌生人走	http://www.books.com.tw/products/0010291860	
9	怪叔叔	http://www.books.com.tw/products/0010006785	
10	你不可以隨便摸我！	http://www.books.com.tw/products/0010445909?loc=P_asb_002	

性別平等教育學習單《拒絕性侵害》


_____年_____班_____號 姓名_____

1.什麼叫做「性侵害」？在那些情況下容易發生「性侵害」？

2.如果有人觸碰你的身體讓你覺得不舒服，你會怎麼做呢？

3.你認為身體哪些部位是不能被隨便碰觸？請用紅筆將這些部位圈

起來，並在旁邊空格中，寫下這些部位的名稱。(至少寫出 8 個)



適用年級	五年級	教學時間	80 分鐘	連結領域	綜合活動、國語
設計理念	<p>希望學生對學校的了解不只是歷史、硬體等印象，而能夠從自己的角度去欣賞校園的一草一木，發掘校園的美，不僅能夠培養自我思考的能力，也能夠由此創造屬於自己的回憶，珍惜在校園的最後一年。</p> <p>透過團體合作也能學校相互合作的重要性，並知道如何欣賞別人的作品。</p>				
教 學 研 究					
單元目標	<ul style="list-style-type: none"> 1.能熱烈的蒐集有關美的事物。 2.能積極參與討論並熱烈的發表。 3.能蒐集並表達出自己對美的事物的感受。 4.能與組員合作討論、記錄教室裡各種美的事物。 5.能完成學習單。 6.能表達自己想要收藏的方式，並進行創作。 7.能分享與欣賞自己與他人的創作。 	分段能力指標	連 結 議 題		
			<p>【環境教育】</p> <p>1-3-1 能藉由觀察與體驗自然，以創作文章、美勞、音樂、戲劇表演等形式表現自然環境之美與對環境的關懷。</p> <p>5-3-1 具有參與規劃校園環境調查活動的經驗。</p> <p>5-3-2 執行日常生活中進行對環境友善的行動。</p> <p>【家政教育】</p> <p>3-3-3 從事與欣賞美化生活的藝術造型活動。</p>		
十大基本能力	<ul style="list-style-type: none"> <input checked="" type="checkbox"/>瞭解自我與發展潛能。 <input checked="" type="checkbox"/>欣賞、表現與創新。 <input type="checkbox"/>生涯規劃與終身學習。 <input checked="" type="checkbox"/>表達、溝通與分享。 <input type="checkbox"/>尊重、關懷與團隊合作。 <input type="checkbox"/>文化學習與國際瞭解。 <input checked="" type="checkbox"/>規劃、組織與實踐。 <input type="checkbox"/>運用科技與資訊。 <input type="checkbox"/>主動探索與研究。 <input checked="" type="checkbox"/>獨立思考與解決問題。 	分段能力指標	連 結 領 域		
			<p>【綜合活動】</p> <p>1-3-3 在日常生活中，持續發展自己的興趣與專長。</p> <p>1-3-5 了解學習與研究的方法，並實際應用於生活中。</p> <p>【國語】</p> <p>2-3-1-2 能仔細聆聽對方的說明，主動參與溝通和協調。</p> <p>2-3-2-2 能在聆聽不同媒材時，從中獲取有用的資訊。</p> <p>2-3-2-7 能正確記取聆聽內容的細節與要點。</p> <p>3-3-1 能充分表達意見。</p> <p>5-3-6-2 學習資料剪輯、摘要和整理的能力。</p>		
教 學 準 備					
教師準備	<ul style="list-style-type: none"> 1.教學圖片 2.學習單 3.影片 4.掛圖 5.圖卡 		學生準備	<ul style="list-style-type: none"> 1.圖畫紙 2.學生自行蒐集材料 	

教學活動	教具	教學時間	評量重點	注意事項
<p>一、美麗校園</p> <ol style="list-style-type: none"> 經由影片、情境圖去引導欣賞美的事物。 師生共同蒐集、發掘與自己生活經驗及周圍環境中與美有關的事物。 教師引導學童利用多元素材，如以花草葉拓藏書票、指印畫、石頭彩繪、製作相框（蒐集身邊的小飾物）等方式，替自己留下美麗的回憶。 學童上臺發表製作完成的作品與同學一起分享，並將完成的作品展示在班級的作品區。 學童將自己觀察到校園裡最美麗那一個角落運利圖紙、色筆記錄下來。 學童試著運用一些形容詞形容自己觀察到的美麗校園一角。 	<p>影片、情境圖</p> <p>學童作品 圖紙、色筆</p>	40	<ul style="list-style-type: none"> ●能專心觀賞 ●能認真參與活動 	
<p>二、學校的故事</p> <ol style="list-style-type: none"> 教師帶領學童參觀校史室，透過校史室的資料，知道學校的變遷。 教師運用照片讓學童了解，從照片中的人、事、物，能推想人物在成長過程中生理與心理的變化。 教師從運用不同年齡照片，知道成長的變化後引導學童運用「……所以」的句型造句。 學童上臺分享，自己參觀過程中的心得與其看到的景象。 教師總結：小朋友除了藉由感受成長的喜悅，進而更加獨立，也能體會成長所走過的痕跡，留在學校的各角落。 	照片	40	<ul style="list-style-type: none"> ●能保持安靜 ●能認真參與活動 	
<p>三、感謝學校</p> <ol style="list-style-type: none"> 說出自己對學校的感覺。 用口語及書面文字表達被學校照顧的感受。 清楚的對學校的人、事、物表達自己的關懷。 寫出想關懷的對象與內容及自己的名字。 製作感謝卡，表達自己的心意。 與同學一起分享及發表自己的想法。 	感謝卡	40	<ul style="list-style-type: none"> ●能認真參與活動 ●能口頭表達想法 ●能完成感謝卡 	

7.並將自己想說的話及卡片交給想給的人。

～ 本活動結束 ～



美麗校園

年 班 號
姓名

小朋友，請你寫下剛剛到校園裡有找到哪些東西是你覺得最美麗，可以放在你想製作的作品上。

地點	東西



請你畫下你覺得校園裡最美麗地方。

評量項目	學生自評	家長複評	教師評量
1. 我會寫下認為美麗的東西並做成作品。			
2. 我會畫下認為美麗的校園。			



學校的故事

年 班 號
姓名

相信小朋友們都看過了學校的成長照片，那麼請小朋友來做個簡單的宣信小故事！

經過

結果

評量項目	學生自評	家長複評	教師評量
我會寫下學校的成長故事。			

防治家庭暴力

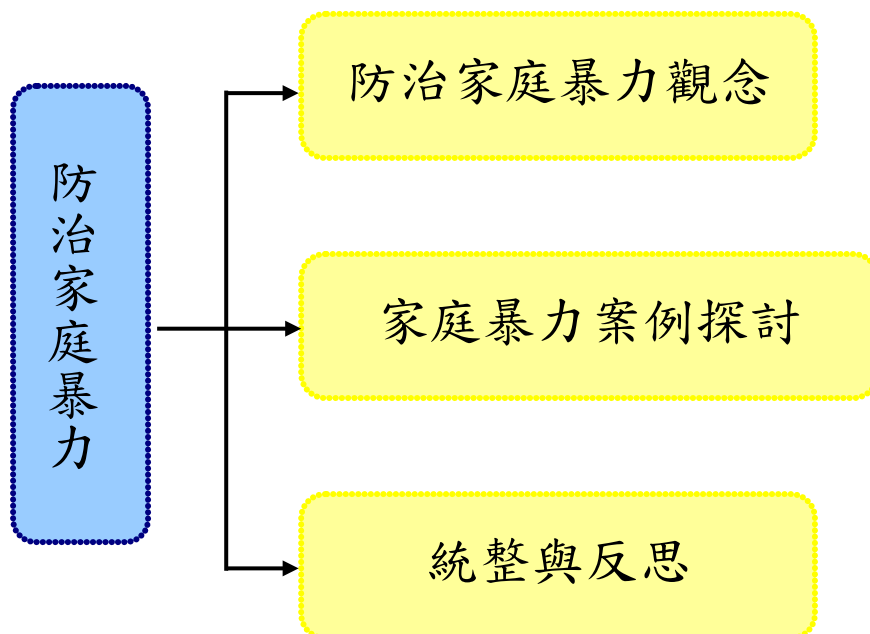
壹、設計理念

家庭暴力（Domestic violence）簡稱家暴，是指家庭成員間實施身體或精神上的傷害行為，由於是產生於親人間的行為，往往由於現實之關係與利益約束而無法顯現出來。本課程希望藉由各種教學資源，教導學生認識家庭暴力及其防治方法。

家庭暴力的侵害行為可包括了實際攻擊、傷害、虐待等直接實施暴力或在精神上威脅家庭成員的作為。課程中將運用繪本、影片等媒材，帶領學生從實際案例與故事裡瞭解「防治家庭暴力」的意義與內涵。並從討論的過程中，澄清觀念，讓學生能瞭解遇到事件時，正確的處遇方式。藉由課程與教學，來察覺週遭需要幫助的同學進而學會保護自己。

近年來，有許多無辜的孩子在家庭中，因為家庭暴力受到傷害，希望藉由本課程設計，培養孩子對家庭暴力正確概念，提昇保護自己與他人的能力，察覺家庭暴力事件，幫助更多需要幫助的人。

貳、課程架構



參、教學活動設計

主題名稱	防治家庭暴力	單元名稱	防治家庭暴力	適用年級	高年級
				教學節數	2 節
分段能力指標					
<p>語文</p> <p>2-3-1-2 能仔細聆聽對方的說明，主動參與溝通和協調。</p> <p>2-3-2-2 能在聆聽不同媒材時，從中獲取有用的資訊。</p> <p>2-3-2-3 能在聆聽過程中，以表情或肢體動作適切回應。</p> <p>3-3-1 能充分表達意見。</p> <p>健體</p> <p>5-2-2 判斷影響個人及他人安全的因素並能進行改善。</p> <p>6-2-2 瞭解家庭在增進個人發展與人際關係上的重要性。</p> <p>性別平等教育</p> <p>2-3-7 同理與關懷受到性騷擾或性侵害者。</p> <p>2-3-8 認識家庭暴力對身心發展的影響。</p> <p>家政教育</p> <p>4-3-1 瞭解家人角色意義及其責任。</p>					
教學目標					
<p>一、能透過小組討論的過程了解防治家庭暴力的觀念。</p> <p>二、能瞭解家庭暴力的各種不同類型。</p> <p>三、能欣賞與尊重自己與他人的身體自主權。</p> <p>四、能從自己做起，覺察及防治家庭暴力。</p> <p>五、能勇敢對家庭暴力行為做出因應。</p> <p>六、能藉由討論過程，理解防治家庭暴力的內涵及實踐方式。</p>					
統整相關領域					
<p>語文</p> <p>健體</p> <p>性別平等教育</p> <p>家政教育</p>					

教學活動	教學時間	指導要點	教學資源	評量方式	七大議題
<p>準備活動： 家扶微電影《受虐兒去哪裡》 影片《孩能怎樣（家庭暴力影片）》</p> <p>一、引起動機 (一)欣賞家扶微電影《受虐兒去哪裡》及《孩能怎樣（家庭暴力影片）》。 (二)教師提問，並請小朋友自由發表： 1.老師邀請小朋友上台，分享看完影片後的心得？ 2.小朋友向全班說明自己看完影片的心得。 3.教師說明：家庭暴力的涵義及種類，以及為何要防治家庭暴力。</p> <p>二、發展活動 (一)藉家扶微電影《受虐兒去哪裡》及《孩能怎樣（家庭暴力影片）》引導討論家庭暴力防治觀念。 1.老師協助學生分組，分組進行家庭暴力議題討論。 2.教師先簡單說明家庭暴力防治的意義。提問及討論。 3.問題一：你覺得家庭暴力的種類有哪些？ 4.問題二：家庭暴力與一般的暴力行為有何不同？</p>	<p>20'</p> <p>40'</p>	<p>老師提示：家庭暴力及防治家庭暴力的基本概念。</p> <p>老師提示：受虐兒與家庭暴力。</p>	<p>電腦 投影機 喇叭</p>	<p>上課參與度</p> <p>口頭發表</p> <p>口頭發表</p> <p>上課參與度</p> <p>上課參與度</p>	<p>語 2-3-1-2 語 2-3-2-2 語 2-3-2-3 語 3-1-1</p> <p>語 2-3-1-2 語 2-3-2-2 語 2-3-2-3 語 3-1-1 健 5-2-2 健 6-2-2 性 2-3-7 性 2-3-8</p>

教學活動	教學時間	指導要點	教學資源	評量方式	七大議題
<p>5.問題三：哪些人有可能成為家庭暴力的施暴對象？</p> <p>6.問題四：當你或你的朋友遇到家庭暴力時，你該怎麼做呢？</p> <p>三、綜合活動</p> <p>教師統整：透過小組的問題與討論，對於防治家庭暴力有初步的概念，預告下一節課程內容，將以繪本及影片說明遇到家庭暴力時還有哪些處置方式。</p> <p><第一節結束></p>	20'	教師統整本節課重點。		<p>□頭發表</p> <p>□頭發表</p> <p>上課參與度</p>	<p>健 5-2-2</p> <p>健 6-2-2</p> <p>性 2-3-7</p> <p>性 2-3-8</p> <p>家 4-3-1</p>

防治家庭暴力 ~ 資料來源

順序	網站名稱 \ 教材	來源	參考資料
1	衛生福利部	http://www.mohw.gov.tw/cht/DOPS/DM1.aspx?f_list_no=143	
2	家庭暴力防治法	http://law.moj.gov.tw/LawClass/LawAll.aspx?PCode=D0050071	
3	家庭暴力防治網	http://www.tapdv.tw/	
4	微電影《受虐兒去哪裡》	https://www.youtube.com/watch?v=MKf5kT9aVI8	
5	孩能怎樣（家庭暴力影片）	https://www.youtube.com/watch?v=KksFwdk6Jzo	
6	繪本《生氣的男人》	http://www.books.com.tw/products/0010295395	
7	Sinna Mann	https://www.youtube.com/watch?v=1SsXQ8M4Ee8	
8	周杰倫歌曲《爸 我回來了 Dad, I'm home》	https://www.youtube.com/watch?v=nhyT8HDT4lg	
9	葛仲珊歌曲《Let It Go》	https://www.youtube.com/watch?v=ltNGBs0XA14	

防治家庭暴力學習單

____年____班____號 姓名_____

1.什麼叫做「家庭暴力」？在那些情況下容易發生「家庭暴力」？

2.如果你遇到家庭暴力時，你會怎麼做呢？

3.請設計出一張防治家庭暴力小卡片。例如：



水資源探索

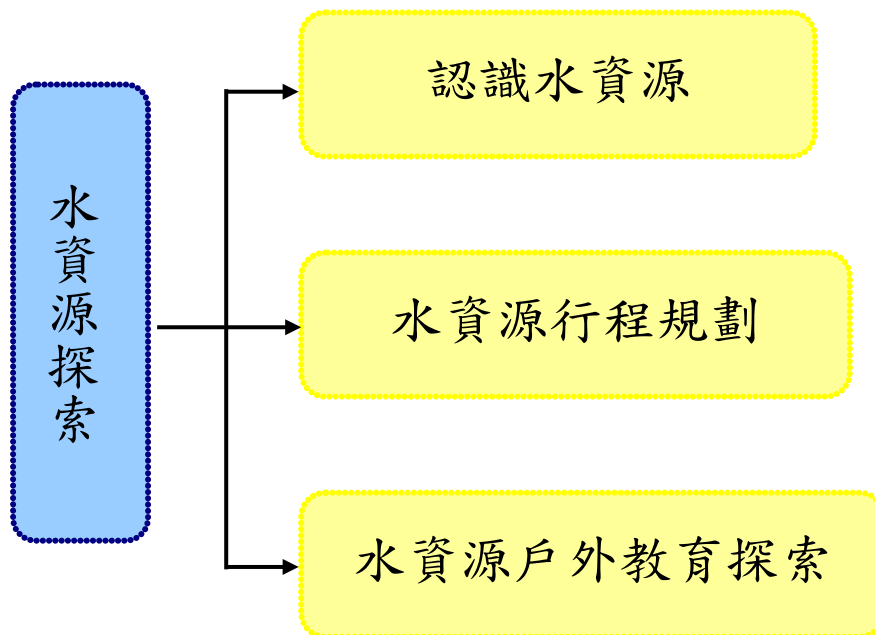
壹、設計理念

藉由水資源戶外教育教案設計，讓學生能強化與環境的連接感，養成友善環境的態度；並能從課程中，建立環境保護的觀念，在日常生活中具體實踐。課程中將以影片、行程規劃、體驗互動等方式，使學生實際了解戶外教育的內涵。

戶外教學是人類最早的教育方式，也是最自然有效的學習方法之一，但也因其歷史悠久且形式多變，多數學者認為很難探究戶外教育的確切起源（Ford, 1981; Ibrahim & Cordes, 1993；李義男，1993），不論如何，戶外教育（outdoor education）仍是最常見且內涵最廣的，因為若從一般大眾皆可理解的角度、又要能容納各種學習目標和教育哲理、且能允許最多樣的學習者參與教學等特點，則戶外教育是最能包含所有運用戶外及課室外環境進行教學的最佳名詞。本教案設計中以水資源戶外教育課程出發，強調「做中學」的理念，不是只強調「做」（doing）的過程，也同時重視「認知」（knowing），藉由戶外教育課程核心內涵營造學習者與環境互動，創造有意義與整合性的學習經驗。

本課程透過親師生共同參與水資源戶外教育課程規劃，讓學生瞭解戶外教育相關知識，透過討論分享，思考如何進行實際戶外教育活動。臺灣是一個四面環海的島國，高山面積占多數，如何帶領學生認識環境，發展社會覺知與互動的技能，培養尊重與關懷他人的情操；開啟學生的視野，涵養健康的身心，是本課程教案的目標。

貳、課程架構



參、教學活動設計

議題名稱	戶外教育	單元名稱	水資源探索	適用年級	高年級
學習目標					
一、能瞭解戶外教育的意涵。 二、了解各種戶外教育活動的意義與價值。 三、知道如何規劃相關戶外教育行程。 四、能藉由戶外教育活動進行省思，並能做到尊重環境。 五、能在生活中實踐戶外教育的精神，並以行動來落實。 六、能藉由戶外教育體驗實踐環境保育的理念。 七、能將戶外教育的理念與精神實踐於實際生活中。					
核心素養項目	A1 身心素質與自我精進 A2 系統思考與解決問題		核心素養 具體內涵	健體-E-A1 健體-E-A2 綜-E-A1 綜-E-A2	
學習表現	【健體】 1b-III-3 對照生活情境的健康需求，尋求適用的健康技能和生活技能。 2a-III-2 覺知健康問題所造成的威脅感與嚴重性。 【綜合】 3d-III-1 實踐環境友善行動，珍惜生態資源與環境。		議題融入	【環境教育】 環 E1 參與戶外學習與自然體驗，覺知自然環境的美、平衡、與完整性。 【海洋教育】 海 E4 認識家鄉或鄰近的水域環境與產業。 【戶外教育】 戶 E1 善用教室外、戶外及校外教學，認識生活環境（自然或人為）。 戶 E2 豐富自身與環境的互動經驗，培養對生活環境的覺知與敏感，體驗與珍惜環境的好。 戶 E7 參加學校校外教學活動，認識地方環境，如生態、環保、地質、文化等的戶外學習。	
學習內容	【健體】 Ca-III-2 環境污染的來源與形式。 Ca-III-3 環保行動的參與及綠色消費概念。 【綜合】 Cd-III-2 人類對環境及生態資源的影響。 Cd-III-4 珍惜生態資源與環境保護情懷的展現。				

統整相關領域

健體、綜合

教學活動	教學時間	指導要點	教學資源	評量方式	議題融入
<p>準備活動：</p> <p>影片《地球？其實是水球？－地球日談水資源 科學大爆炸 2》</p> <p>影片《水利署專案－第一集 水資源的故事》</p> <p>影片《土水保護宣傳動畫：第 2 集 地球上，有哪些水資源？》</p> <p>一、引起動機</p> <p>(一)教師引導，說明戶外教育的意涵，並從水資源探索帶入課程重點，提示課程進度及課程規劃理念。</p> <p>(二)教師帶領學生觀賞影片《地球？其實是水球？－地球日談水資源 科學大爆炸 2》。</p> <p>(三)教師引導提問：</p> <ol style="list-style-type: none"> 看完影片後，對於水資源有哪些基本的認識？造成地球水資源缺乏的原因可能有哪些？ 在影片中，台灣貢寮的水梯田，對於環境有哪些幫助？ 我們平常可以做些什麼來幫助我們的水資源及環境？ 教師說明：今日的環境，因為氣候變遷及人類汙染的影響，我們生存的地球與環境越來越脆弱，水資源的匱乏，已成為全體人類共同面對的問題。 		<p>老師事先準備好影片，架設器材。</p> <p>老師提示：戶外教育及水資源之意義與關係。</p> <p>老師提示：從水資源教育影片中，認識水資源相關知識。</p>	<p>電腦 投影機 喇叭</p>	<p>上課參與度</p> <p>上課參與度</p> <p>口頭發表</p> <p>口頭發表</p> <p>口頭發表</p>	<p>環 E1 海 E4</p>

教學活動	教學時間	指導要點	教學資源	評量方式	議題融入
<p>二、發展活動</p> <p>(一)教師引導:從影片中我們一起來認識水資源的故事,請仔細觀看影片,看看水資源到底是什麼。</p> <p>(二)欣賞影片《水利署專案—第一集水資源的故事》及《土水保護宣傳動畫:第2集 地球上,有哪些水資源?》。</p> <p>(三)教師協助小朋友進行分組討論教學活動。</p> <ol style="list-style-type: none"> 1.問題一:剛剛影片中,地球上,有哪些水資源? 2.問題二:台灣水資源的發展,有哪些著名的開發例子?請舉例說明。 3.問題三:水資源的開發對人類有什麼幫助?另外對於環境又可能帶來哪些影響? 4.問題四:在水資源的開發中,人類應該扮演什麼樣的角色? <p>三、綜合活動</p> <p>(一)教師統整:在瞭解了水資源的內涵後,讓學生能夠知道地球中水資源的珍貴,必須我們一起用心來守護。</p> <p>(二)下節課程預告:下次上課將規劃水資源戶外教育行程,請各組回去蒐集相關資料。</p>		<p>以活潑且生活化的方式引導學生認識水資源。</p> <p>教師引導提問。</p> <p>生活中的水資源都是得來不易的,因此需要我們共同來珍惜及用心守護。</p>		<p>上課參與度</p> <p>上課參與度</p> <p>口頭發表</p> <p>口頭發表</p> <p>口頭發表</p> <p>口頭發表</p> <p>上課參與度</p>	<p>環 E1</p> <p>海 E4</p>

教學活動	教學時間	指導要點	教學資源	評量方式	議題融入
<p>準備活動：</p> <p>影片《【台灣自來水公司】點石成金-淨水污泥再利用》</p> <p>影片《你知道你一天浪費了多少水嗎？》</p> <p>影片《節省水資源》</p> <p>繪本《珍惜水資源》</p> <p>一、引起動機</p> <p>(一)教師引導：</p> <ol style="list-style-type: none"> 1.引發舊經驗，熱身討論。 2.複習上一節課認識水資源的內容。 <p>(二)教師說明：本課程將從珍惜與節約水資源出發，並透過分組討論、蒐集相關資料，來規劃水資源戶外教育行程。</p> <p>二、發展活動</p> <p>(一)欣賞影片《【台灣自來水公司】點石成金-淨水污泥再利用》、《你知道你一天浪費了多少水嗎？》及繪本《珍惜水資源》。教師引導提問。</p> <p>(二)影片及繪本欣賞後，分組進行問題討論。</p> <ol style="list-style-type: none"> 1.問題一：從影片中，可以看到水資源該如何被有效利用呢？ 2.問題二：自來水公司及淨水廠的工作有哪些？ 	280'	<p>老師提示小朋友上一節課的上課內容。</p> <p>說明水資源保護的概念與意涵。</p> <p>說明影片背景與意涵。</p> <p>鼓勵小朋友發表，各組進行討論。</p>	<p>電腦</p> <p>投影機</p> <p>喇叭</p>	<p>上課參與度</p> <p>上課參與度</p> <p>上課參與度</p> <p>口頭發表</p> <p>口頭發表</p> <p>口頭發表</p>	<p>環 E1</p> <p>海 E4</p>

教學活動	教學時間	指導要點	教學資源	評量方式	議題融入
<p>3.問題三：我們為何要珍惜水資源呢？珍惜水資源有哪些實際的做法？</p> <p>(三)在進行完上述討論後，分組針對回家蒐集到的水資源戶外教育資料進行行程規劃，最後將票選出一個最佳的規劃方案，於最後一節課實際進行戶外教育活動。</p> <p>1.各組討論擬定水資源戶外教育計畫、路線安排、行程相關配套等。(附件 2-1)</p> <p>2.想想看，這些戶外教育方案該如何有效執行，所需經費及資源有哪些？</p> <p>三、綜合活動</p> <p>(一)學生票選：全班共同票選出最佳且最有可能執行的水資源戶外教育方案。</p> <p>(二)教師統整：讓學生從所居住的地方出發，規劃相關水資源行程，並在課程的最後透過親身體驗來進行教學。</p> <p>(三)下節課程預告：下次上課將安排水資源戶外教育參訪，請學生攜帶相關物品。</p>	<p>5’</p> <p>10’</p> <p>5’</p>	<p>說明戶外教育活動規劃的意涵。</p> <p>鼓勵小朋友發表，各組進行討論。</p> <p>老師引導小朋友了解水資源戶外教育的相關內容。</p>		<p>上課參與度</p> <p>口頭發表</p> <p>口頭發表</p> <p>上課參與度</p> <p>上課參與度</p> <p>上課參與度</p>	<p>環 E1</p> <p>海 E4</p>

教學活動	教學時間	指導要點	教學資源	評量方式	議題融入
<p>準備活動： 戶外教育實施計畫(附件 2-1) 水資源戶外教育學習單(附件 3-1)</p> <p>一、引起動機 (一)教師引導說明： 1.本日活動行程說明。 2.學生集合出發。 3.交通安全說明，車程。</p> <p>二、發展活動 (一)抵達水資源環境教育園區 1.課程講師志工介紹。 2.園區環境認識及活動安全叮嚀。 (二)水資源環境教育園區參訪 1.透過參訪 OO 市水資源環境教育園區、污水處理廠，讓學員瞭解生活用水之來源、廢水處理方法、水循環體系的效益等相關水資源知識。 2.引導學員瞭解節約用水、廢水處理、污水回收利用等相關環保措施。 3.使學員建立起愛水、知水、惜水的好習慣。 4.學生討論及回饋。 (三)用餐休息、車程 (四)溼地公園參訪 1.教師講解：濕地具有保育、水質淨化、地下水補注、氣候調節、防洪蓄洪等功能。</p>		<p>老師引導說明戶外教育的內容。</p> <p>仔細聆聽相關解說。</p> <p>鼓勵學生討論及發表。</p> <p>鼓勵學生討論及發表。</p>		<p>上課參與度</p> <p>上課參與度</p> <p>上課參與度</p> <p>上課參與度</p>	<p>環 E1 海 E4 戶 E1 戶 E2 戶 E7</p>

教學活動	教學時間	指導要點	教學資源	評量方式	議題融入
<p>2.溼地踏查：藉由在溼地中實際觸摸、感受，並透過專業的志工及老師講述，了解溼地與水資源教育的關係。</p> <p>(五)車程(賦歸)。</p> <p>三、綜合活動</p> <p>(一)請小朋友完成水資源戶外教育學習單《守護水資源》(附件 3-1)。</p> <p>(二)教師統整：教師總結說明水資源戶外教育的理念，並請同學們思考並分享從本堂課程中所獲得的知識及體驗到的經驗，從每個人自己做起，守護我們的環境以及得來不易的水資源。</p> <p><本節課程實際執行約需一日的時間，教學時間部分由任課老師自行彈性調整></p>		<p>老師指導小朋友完成戶外教育學習單《守護水資源》。</p> <p>鼓勵小朋友發表與省思。</p>		<p>上課參與度 完成學習單 口頭發表</p>	<p>環 E1 海 E4 戶 E1 戶 E2 戶 E7</p>

資料來源

順序	網站名稱 \ 教材	來源	參考資料
1	經濟部水利署南區水資源局	https://www.wrasb.gov.tw/CustomPage/WaterDispatch.aspx?no=21&pno=index	
2	關渡自然公園	https://gd-park.org.tw/page/5093	
3	節約用水資訊網	https://www.wcis.org.tw/	
4	美景匯集 全台 10 大濕地	https://www.travelking.com.tw/news/2014/august/wetland.html	
5	台灣濕地網	https://wetland.e-info.org.tw/	
6	地球？其實是水球？－地球日談水資源 科學大爆炸 2	https://www.youtube.com/watch?v=id-KOHgzh2k	
7	水利署專案－第一集 水資源的故事	https://www.youtube.com/watch?v=pNoIM_ntBOW&list=PLacHyKp_0Ezo5XZ808HHiOQvpeqWw11sp&index=8	
8	土水保護宣傳動畫：第 2 集 地球上，有哪些水資源？	https://www.youtube.com/watch?v=RzSKi3wdeso&list=PLacHyKp_0Ezo5XZ808HHiOQvpeqWw11sp&index=2	
9	【台灣自來水公司】點石成金-淨水污泥再利用	https://www.youtube.com/watch?v=xDOiAZQu2fc	
10	你知道你一天浪費了多少水嗎？	https://www.youtube.com/watch?v=1KCP6TgQWLE&list=PLacHyKp_0Ezo5XZ808HHiOQvpeqWw11sp	
11	節省水資源	https://www.youtube.com/watch?v=7__H7ea1nMc&list=PLacHyKp_0Ezo5XZ808HHiOQvpeqWw11sp&index=3	
12	《珍惜水資源》繪本	https://e-info.org.tw/node/92442	
13	教育部數位教學資源入口網	https://isp.moe.edu.tw/	

00 市 00 區 00 國民小學 107 學年度
0 年 0 班戶外教育實施計畫

一、依據

1. 國民中小學辦理戶外教育實施原則。
2. 00 市高級中等以下學校校外教學活動實施要點。

二、目的

1. _____。
2. _____。
3. _____。

三、參加對象及人數

1. 隨隊教師 _____ 人。
2. 參加學生預計 _____ 人。

四、活動時間及預定行程

1. 啟程時間 _____ 年 _____ 月 _____ 日(星期 _____) _____ :00

返校時間 _____ 年 _____ 月 _____ 日(星期 _____) _____ :00

3. 行程地點預計： _____
_____。

五、預計費用每人新台幣 _____ 元 餐費(_____元) 車資(_____元)

承辦教師：

主任：

校長：

水資源戶外教育學習單《守護水資源》

_____年_____班_____號 姓名_____

水資源需要大家一同來守護，藉由這次的戶外教育，我們也一起探索了許多關於水資源的知識，也實地體驗了濕地生態，現在，讓我們一起完成這份學習單吧！

戶外教育行程


我今天參訪的地點有：_____

_____。

心得感想

_____。

畫出今天印象最深刻…

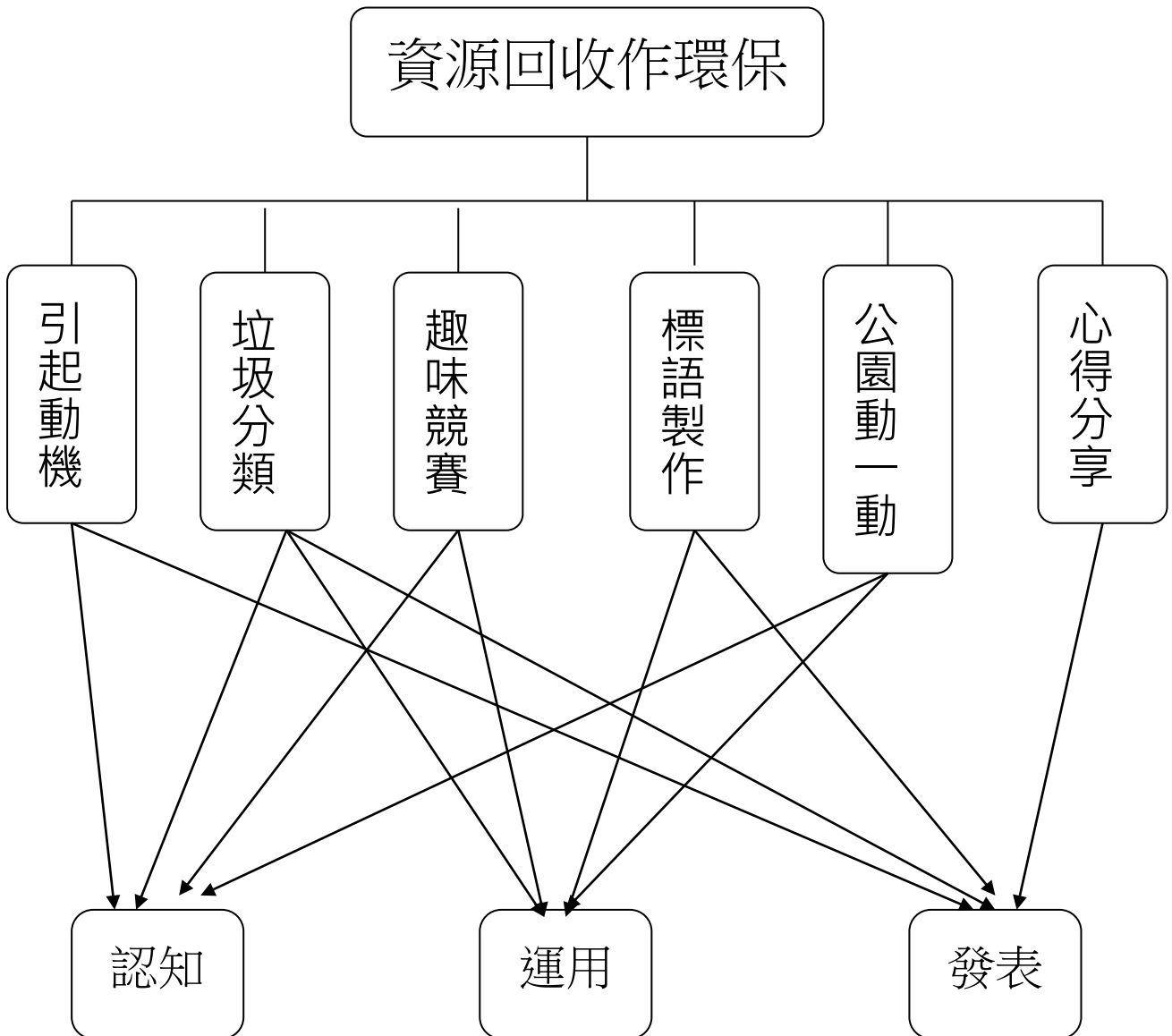


資源回收作環保

壹 設計理念

本活動從讓兒童了解資源分類開始，然後藉由實際到公園做垃圾清潔和資源回收的活動，讓兒童學習合作以及環境維護的重要性，並從體驗中分享彼此對資源回收的心得，期望將所學的知識與生活經驗相結合。

貳 主題架構圖



參 教學活動設計

主題 名稱	環境教育	單元 名稱	資源回收作環保	適用年級 教學節數	5 年級 1 節
分段能力指標					
<p>社會領域</p> <p>1-3-10 舉例說明地方或區域環境變遷所引發的環境破壞，並提出可能的解決方法。</p> <p>9-3-4 列舉當前全球共同面對與關心的課題(如環境保護、生物保育、勞工保護、飢餓、犯罪、疫病、基本人權、經貿與科技研究等)。</p>					
<p>綜合活動</p> <p>1-3-1 欣賞並接納他人。</p> <p>4-4-1 察覺人為或自然環境的危險情境，評估並運用最佳處理策略，以保護自己或他人。</p>					
<p>藝術與人文</p> <p>1-3-1 探索各種不同的藝術創作方式，表現創作的想像力。</p> <p>1-3-4 透過集體創作方式，完成與他人合作的藝術作品。</p>					
教學目標					
<p>一、能了解垃圾分類的依據。</p> <p>二、能知道資源回收的重要性。</p> <p>三、能製作與資源分類相關的標語。</p> <p>四、能和小組伙伴共同完成公園資源回收工作。</p> <p>五、能欣賞及接納他人的分享與建議。</p>					
統整相關領域					
<p>綜合活動</p> <p>社會</p> <p>藝術與人文</p>					

教學活動	教學時間	指導要點	教學資源	評量方式	七大議題
<p>一、引起動機</p> <p>教師可以準備數張垃圾污染和資源回收相關的照片或片段給兒童看，讓兒童聯想再導引出「資源回收」的主題。</p> <p>二、 垃圾分類</p> <p>(一) 教師提問，並請兒童自由發表：</p> <ol style="list-style-type: none"> 1. 你家的垃圾有做分類的工作嗎？ 2. 你覺得垃圾分類有哪些優點或缺點呢？為什麼？ <p>(二) 教師歸納兒童意見，並補充說明垃圾分類最主要的功能在於減少垃圾量和資源回收。</p> <p>(三) 教師進行垃圾分類項目做個別回收方式的說明。例如：</p> <ol style="list-style-type: none"> 1. 寶特瓶：可以送至超商、超市等契約回收商店，有回收獎勵金 0.5 元。做回收時，可以先壓扁，減少空間的使用。 2. 鐵鋁罐：做回收時，需先壓扁，減少空間的使用。 3. 塑膠類：資源回收日交給清潔隊員。 4. 鋁箔包：做回收時，需 	40		<p>數張垃圾污染和資源回收相關的照片或片段</p> <p>垃圾分類各類別的實物或圖片</p>	<p>1.口頭報告 2.上課參與度</p>	<p>兩性教育 2-3-2</p> <p>家政教育 3-3-3 4-3-5</p>

教學活動	教學時間	指導要點	教學資源	評量方式	七大議題
<p>先壓扁，減少空間的使用。</p> <p>5. 金屬類：資源回收日交給清潔隊員。</p> <p>6. 廢電池：超市、超商、全國電子、中油加油站等回收點。</p> <p>7. 紙類：可賣給回收商或資源回收日交給清潔隊員</p> <p>8. 米酒瓶：公賣局可退瓶的酒瓶送回購買商店回收。</p> <p>9. 保麗龍容器：送到超市等契約回收點。</p> <p>10. 衣物：(1)送到跳蚤市場(2)資源回收日交給清潔隊員(3)舊衣回收櫃。</p>					
<p>三、 垃圾分類比一比</p> <p>(一) 教師先將班上學生分組，每組約 5-6 人。</p> <p>(二) 遊戲規則講解：</p> <p>1. 滾球大作戰</p> <p>(1) 先給各組組長抽一張字條。</p> <p>(2) 接著拿一顆球，滾向擺著五種代表的寶特瓶然後要擊倒對應的寶特瓶，需自行將推倒的寶特瓶和球拿回至原點拿給下一位同學，才</p>	<p>10'</p> <p>15'</p>	<p>建議教師二、三節課連上，以利教學活動進行。</p>		<p>上課參與度</p>	

教學活動	教學時間	指導要點	教學資源	評量方式	七大議題
<p>算得分。看哪一組能在時間內弄倒最多次，由關主計算成功的次數。</p> <p>(3)成功次數最多的組別為優勝隊伍。</p> <p>(4)遊戲開始進行。</p> <p>2. 天旋地轉</p> <p>(1)每組準備四個水桶。</p> <p>(2)每一個人先在原地轉圈 8 圈(可依實況來做修正)，然後向前走到對面放置物品的箱子。</p> <p>(3)自選箱子內一種物品，往前方的回收水桶(塑膠類、廢電池類、紙類、金屬類、鋁箔包類)丟，距離一公尺(可再更改出最適合的距離)，要丟進正確的桶子，丟錯了要去撿起來再回到投擲點上，直到投進對的水桶為止，沒投進水桶的也是一樣，需撿回到投擲點上，需投進為止。</p> <p>(4)投完就跑回起點，換下一位繼續。看哪一組能在時間內投進最多次，或是在最短時間內完成所有物品的分類，依其正確投進的次數和速度來分等次，由關主計算成功的次數。</p> <p>(5)遊戲開始進行。</p>	<p>20'</p> <p>25'</p>		<p>水桶、各類可回收的物品。</p>		

教學活動	教學時間	指導要點	教學資源	評量方式	七大議題
<p>四、 交代作業</p> <p>教師提醒兒童下周記得帶美工用具，以進行製作標語製作。</p> <p>-</p>	10'				
<p>五、標語製作</p> <p>(一)小組進行「資源回收坐環保」的標語製作。</p> <p>(二)教師提供數句標語供學生參考，盡量鼓勵學生自己發揮創意和構思。</p> <p>例如：資源回收再利用，愛護地球我最勇；垃圾分類真正好，減少浪費不可少。</p> <p>(三)將完成好的標語展示在校園的公佈欄。</p> <p>-----第四節結束-----</p>	40'		美工用具	1.上課參與度	
<p>六、 公園動一動</p> <p>(一) 教師帶學生到學校附近的公園或是社區，進行環境整潔垃圾回收的工作。</p> <p>(二) 請學生利用所學的垃圾處理的方式，將公園的垃圾作適當的處理。</p> <p>(三) 可利用分組分工的方式進行，一組可以</p>	50'	建議教師五、六節課連上，以利教學活動進行。	清潔打掃用具。	1.教師評 2.小組互評	

教學活動	教學時間	指導要點	教學資源	評量方式	七大議題
<p>負責一~二類回收物。</p> <p>七、 分享與回饋</p> <p>(一) 教師將學生集合在公園的空曠陰涼處進行團體討論。</p> <p>(二) 教師引導並鼓勵學生說出今天做公園環境清潔的心得感想。</p> <p>(三) 返校。</p>	<p>20'</p> <p>10'</p>			<p>1.口頭報告</p> <p>2.學習單</p>	

『資源回收作環保』補充資料

一、 參考書籍或網站

順序	書名 \ 網站	出版社 \ 網址
1	資源回收指南	台灣地球日出版社
2	環境保護	宇昂發行
3	綠色鍊金術	財團法人公共電視文化事業基金會
4	台南市環境保護局	http://www.tnepb.gov.tw/

資源回收作環保

年 ____ 班 座號： ____ 姓名： _____

各位同學，關於這一系列的「資源回收作環保」活動，你覺得有意義嗎？平常在生活中，你對於資源回收的工作有什麼看法呢？請你訪問幾位長輩，並完成下列問題。

第一部分

一、對於今天「公園動一動」的活動當中，你屬於的組別負責哪一類垃圾資源的回收呢？(請在中打 V)

- 寶特瓶 鐵鋁罐 塑膠類 鋁箔包 金屬類 紙類
 廢電池 米酒瓶

二、關於今天的活動，你給自己和小組打幾分？

自己的部分： 100 90~99 80~89 70~79 其他：

小組的部分： 100 90~99 80~89 70~79 其他：

三、在「標語製作」的過程中，你覺得最需要努力加強的地方是哪一部分？

四、請在框框中，寫下你的心得及收穫。

第二部分

一、家中有垃圾分類的習慣嗎？(請在□中打 V)

有 不清楚 沒有

二、(承上題)如果有，你們家有做哪些類別的分類呢？

三、你對於垃圾分類的行為有什麼看法呢？

四、你有使用過資源回收利用的產品嗎？有哪些呢？請將它寫出來。

五、關於落實垃圾分類資源回收的工作，你有什麼特別的宣導方式或是做法嗎？請發揮你的創意，將他寫下來吧！

附錄

趣味競賽紀錄表

組別		1	2	3	4	5
成功 次數	滾球大 作戰					
	天旋 地轉					
總計						

填寫關主簽名：

活動名稱 ➤反霸凌小語

適用年級	五年級	教學時間	120 分鐘	連結領域	健康與體育、社會、藝術與人文
設計理念	校園霸凌活動會讓校園同儕間的身心遭受傷害，也會讓校園同儕喪失友善的氣氛。本學習活動設計讓學童知道知道尊重差異、學習包容，看見每個人不一樣的特點，知道要尊重每個人身體自主權，知道自身權益受損時，也能知道尋求學校教師或是同儕的幫忙，作正確的解決方法。				
教 學 研 究					
單元目標	1.知道霸凌的意義與種類。 2.知道遭遇霸凌的正確處理方法。 3.培養尊重身體自主權的態度。 4.樂意參與團體的活動。	分段能力指標	人 權 教 育		
十大基本能力	<input type="checkbox"/> 瞭解自我與發展潛能。 <input type="checkbox"/> 欣賞、表現與創新。 <input type="checkbox"/> 生涯規劃與終身學習。 <input type="checkbox"/> 表達、溝通與分享。 <input type="checkbox"/> 尊重、關懷與團隊合作。 <input type="checkbox"/> 文化學習與國際瞭解。 <input type="checkbox"/> 規劃、組織與實踐。 <input type="checkbox"/> 運用科技與資訊。 <input type="checkbox"/> 主動探索與研究。 <input type="checkbox"/> 獨立思考與解決問題。		1-3-5 搜尋保障權利及救援系統之資訊，維護並爭取基本人權。		
			2-3-1 瞭解人身自由權並具有自我保護的知能。		
			連 結 領 域		
			【健康與體育】 5-2-2 判斷影響個人及他人安全的因素並能進行改善。 5-2-3 評估危險情境的可能處理方法及其結果。 【社會】 6-3-3 瞭解並遵守生活中的基本規範。 【藝術與人文】 2-2-7 相互欣賞同儕間視覺、聽覺、動覺的藝術作品，並能描述個人感受及對他人創作的見解。		
教 學 準 備					
教師準備	1.閩小妹動畫：杜絕校園霸凌。 2.卡片紙 3.學習單。		學 生 準 備		

教學活動	教具	教學時間	評量重點	注意事項
<p>*課前準備 請學童回家收集最近有關校園霸凌的新聞報導觀察校園生活，同學間的互動、溝通情形。</p> <p>一、引起動機 教師講述校園霸凌活動的新聞報導內容，請小組討論新聞內容與分享看法，並請小朋友說出在校園生活中，是否遭遇到類似校園霸凌活動的問題。</p> <p>二、主要活動 (一)說故事時間 1.教師播放閻小妹動畫：杜絕校園霸凌 https://www.youtube.com/watch?v=r-7BnWFRyNg 2.教師說明霸凌定義與種類 3.提問與討論： (1)影片有哪些是霸凌活動？ (2)影片的霸凌活動屬於哪一種類型？ (3)受到霸凌的學生，他的感受是怎麼樣？ (4)看見霸凌的同學，他們各有哪些反應呢？ (5)影片進行中，在那些段落可以有機會讓霸凌活動停止呢？ (6)影片中霸凌別人的學生，他是真心的停止霸凌嗎？ (7)我們可以如何幫助霸凌者停止霸凌別人？ (8)我們可以如何幫助受暴者如何躲避霸凌？ (9)分組討論反霸凌小語，每句 20 字以內。 4.製作反霸凌小語卡片 (1)教師發下卡片紙，每生一張。 (2)學生將反霸凌寫入卡片最明顯處。 (3)學生為小卡設計插畫。 5.發表與分享 (1)公開展示反霸凌小語卡片。 (2)分贈反霸凌小語卡片給別班同學，加強宣導反霸凌。 6.教師指導學童完成學習單。</p> <p>三、歸納統整 各位同學，我們透過動畫讓大家體驗霸凌活動。現在，讓我們用反霸凌小語，拒絕校園霸凌活動。</p> <p style="text-align: center;">～ 本活動結束 ～</p>	<p>閻小妹 動畫： 杜絕校 園霸凌</p> <p>卡片紙</p> <p>學習單</p>	<p>5'</p> <p>35'</p> <p>80'</p>	<p>●能專心聆聽。</p> <p>●能踴躍發表觀察所得。</p> <p>●能踴躍發表。</p> <p>●能展現創意設計卡片。</p> <p>●能確實完成學習單。</p>	<p>●提醒學童回家用心觀察。</p>



反霸凌小語



小朋友，沒有人可以用任何理由對他人施暴，我們只要培養勇氣，每個人就可以勇敢向校園霸凌說不。請你仔細想想再回答以下的問題：

♥看完閻小妹動畫的「杜絕校園霸凌」後，想想看我們可以如何拒絕霸凌呢？請你和分組的同學一起想一想，並寫出來：

反霸凌小語

♥請將設計的反霸凌小語卡分送給同學，並宣導一下你的反霸凌想法：

送卡片對象	
我的反霸凌想法	

評量項目	學生自評	家長複評	教師評量
1. 我知道霸凌的意義與種類。			
2. 我能知道遭遇霸凌的正確處理方法。			
3. 我能培養尊重身體自主權的態度。			
4. 我樂意參與團體的活動。			

○還要再努力 ○○做得還不錯 ○○○真是太棒了

活動名稱 ➔ 危險停看聽

適用年級	五年級	教學時間	80 分鐘	連結領域	綜合活動、社會、藝術與人文
設計理念	<p>上下學期間，學童不論走路、騎單車或由家長接送時，險象環生，交通事故案件頻傳。本活動透過讓學童認識日常生活中上學常見交通方式應注意的安全事項，察覺生活中潛藏的危險，進而了解遵守交通規則的重要，並能在日常生活中遵守交通規則，達到身體力行的目標。</p>				
教 學 研 究					
單元目標	<p>1.認識生活中各種交通工具潛在的危險。</p> <p>2.知道生活中不同交通方式應注意的安全事項。</p> <p>3.了解交通安全規則存在的重要性，並於日常生活落實遵守交通規則。</p>	分段能力指標	交 通 安 全		
			<p>1-3-2 認識交通工具帶來的潛在危險。</p> <p>3-3-1 能注意乘車時所可能發生的意外，熟悉逃生方法。</p> <p>4-3-1 具備生活中所必備的基本交通法規及其立法精神。</p> <p>4-3-2 熟悉路權觀念、行車安全規定及交通設施之號誌規定。</p> <p>4-3-3 尊重生命，欣賞生命之美；並能在交通安全中，行塑愛惜生命之情操。</p> <p>4-3-4 具有正確的價值觀，在真實的交通情境中，能體會生命可貴、安全第一之經驗。</p> <p>4-3-6 具有正確的交通社會任感，能維護交通順暢與改善個人不當行為。</p>		
十大基本能力	<input type="checkbox"/> 瞭解自我與發展潛能。 <input type="checkbox"/> 欣賞、表現與創新。 <input type="checkbox"/> 生涯規劃與終身學習。 <input type="checkbox"/> 表達、溝通與分享。 <input type="checkbox"/> 尊重、關懷與團隊合作。 <input type="checkbox"/> 文化學習與國際瞭解。 <input type="checkbox"/> 規劃、組織與實踐。 <input type="checkbox"/> 運用科技與資訊。 <input type="checkbox"/> 主動探索與研究。 <input type="checkbox"/> 獨立思考與解決問題。		連 結 領 域		
			<p>【綜合活動】</p> <p>3-3-4 認識不同的文化，並分享自己對多元文化的體驗。</p> <p>【社會】</p> <p>5-3-3 了解各種角色的特徵、變遷及角色間的互動關係。</p> <p>【藝術與人文】</p> <p>2-2-7 相互欣賞同儕間視覺、聽覺、動覺的藝術作品，並能描述個人感受及對他人創作的見解。</p>		

教學準備

教師準備

- 1.影片。
- 2.交通事故案例。

學生準備

教學活動	教具	教學時間	評量重點	注意事項
<p>一、引起動機</p> <p>播放 168 交通安全網站宣導影片—《[2013]不要當低頭族》，讓學童了解騎機車、開車時駕駛使用手機容易發生危險。</p> <p>二、主要活動</p> <p>1.生活中常見交通方式</p> <p>(1)教師引導學童討論，每天上下學的方式是什麼？（自己走路上學、搭乘機車或汽車）</p> <p>(2)讓學童反省，自己或家人是否曾做過導致危險發生的行為，而後有什麼改進的方法。</p> <p>(3)各種交通方式需要注意的安全事項也不盡相同。</p> <p>2.不同交通方式的注意事項</p> <p>(1)行人走路</p> <p>播放 168 交通安全網站宣導影片—《[2015]行人交通安全宣導》，教師與學童共同討論，行人過馬路要注意的事及可能面臨的不安全情況，並提出因應做法。例如：選擇安全的路線、穿著顏色鮮豔之衣服、戴鮮豔顏色的帽子、過馬路時手舉高並揮動雙手、穿越馬路時不從路邊衝出避免從彎道穿越道路等。</p> <p>(2)搭乘汽車</p> <p>①汽車乘客</p> <p>播放 168 交通安全網站宣導影片—《[2014]交通安全宣導動畫汽車安全帶篇》、《[2015]兩段式開車門篇》，教師與學童共同討論，乘坐自用小客車時的注意事項：如行駛前先鎖好車門、繫好安全帶、由右邊門上下車、下車轉頭注意開車門，要注意左右來車等。</p> <p>②汽車駕駛</p> <p>播放 168 交通安全網站宣導影片—《</p>	<p>電子白 板 網 站 資 料</p> <p>電 子 白 板 網 站 資 料</p>	<p>40</p>	<ul style="list-style-type: none"> ●能專心欣賞影片，並能簡單說出影片重點 ●能專心欣賞影片 ●專心聆聽 ●清楚表達意見與想法 	

<p>[2015]開車不分心你我都安心》，教師與學童共同討論汽車駕駛應注意的事項：如行駛中不使用手機、注意行人路權、遵守交通標誌與號誌、不可併排停車等。</p> <p>(3)搭乘機車</p> <p>①機車乘客</p> <p>播放 168 交通安全網站宣導影片—《[2013]機車不超載側坐》，教師與學童共同討論，機車乘客應注意的事項：如戴安全帽、如何選擇安全帽、緊抱駕駛、坐姿要端正、機車停穩才能下車、下車時要注意來往車輛等。</p> <p>②機車駕駛</p> <p>播放 168 交通安全網站宣導影片—《[2013]機車行車安全》、《[2013]機車安全—土地公篇》，教師與學童共同討論，機車駕駛要注意的事項：如戴安全帽、遵守交通標誌與號誌、注意速限、不可飆車等。</p> <p>3.交通安全常識快問快答</p> <p>先將學童分組，由教師將上述活動中討論的安全事項設計成題目，由各組搶答。</p> <p>三、歸納統整</p> <p>1.教師歸納</p> <p>(1)不同交通方式潛藏著不同的危險，也有許多要注意的安全事項。</p> <p>(2)避免違規的行為影響自己與他人的生命安全。</p> <p>(3)身為國小學生，要充實交通安全知識、學習正確的行為、養成遵守交通法規的習慣，當個好行人、好乘客，快快樂樂出門也能平平安安回家。</p> <p>2.完成學習單。</p> <p>~ 本活動結束 ~</p>	<p>學習單</p>	<ul style="list-style-type: none"> ●認真參與搶答活動 ●專心聆聽 ●認真完成學習單 	
---	------------	--	--



交通安全我最行

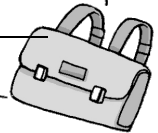
年 班 號
姓名

一、每天上下學的主要方式是什麼？你有做到哪些應注意的安全事項？請你寫下來。



◎我上下學的方式：_____

◎我做到的安全事項：



二、交通方式之安全事項，你認識、了解多少？對的在()裡打√，完成下面的問題：

- () 1. 騎乘機車要戴安全帽，才能保障生命安全。
- () 2. 購買安全帽時應選擇漂亮、新潮流行，造型愈特別愈好。
- () 3. 穿越道路時，行人為快速通過必須不遵守號誌一切往前衝，因為車輛必須禮讓行人。
- () 4. 開車時，一邊開一邊使用行動電話聊天，才不會無聊。
- () 5. 子女為了家人的幸福，應該告知父母開車時，必須繫好安全帶、遵守交通規則。
- () 6. 行人有路權，所有的車輛一定都會讓行人優先。
- () 7. 坐在機車後座的乘客，可以看書解悶。
- () 8. 幼童乘坐汽車時一定要坐在後座，並繫上安全帶。
- () 9. 騎機車時轉彎時，有些路口一定要兩段式左轉。



防災逗陣來

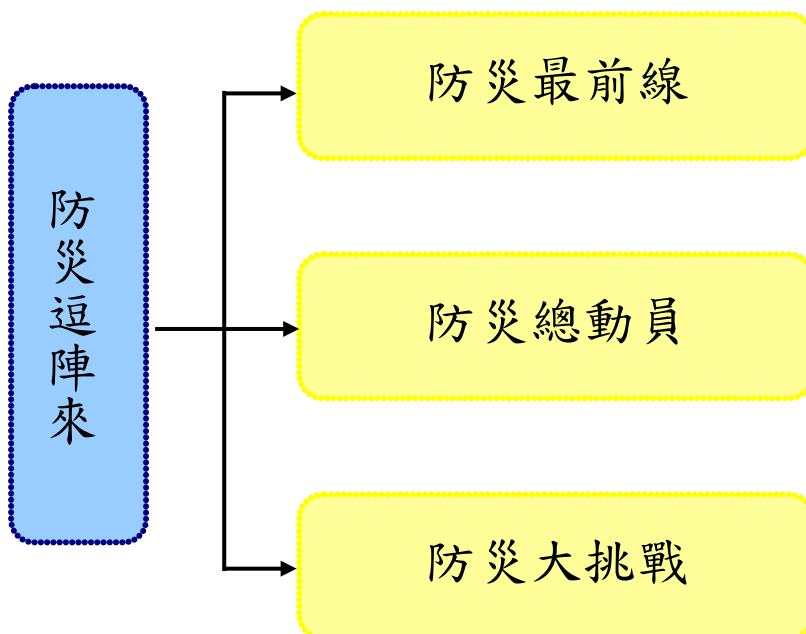
壹、設計理念

避免災害發生，除了要有正確的防災觀念外，更要有嚴正與謹慎的態度，平時多充實與生活相關的防災知識，並確實落實防災工作，方能避免災害的發生。

俗話說：預防重於治療，一語道破遠離災害的最佳方法。所有的災害均可透過完善的預防工作來降低災害發生的機率，如何做好各項災害防治工作？以及一旦災害仍不幸發生，如何在災害現場自我保護？是本課程的目的。

希望透過課程活動，能學生認識台灣地區常見的災害，並了解各項災害的預防工作與逃生急救的方法，以及面對災害防治工作的正確態度。

貳、課程架構



參、教學活動設計

主題名稱	防災教育	單元名稱	防災逗陣來	適用年級	高年級
				教學節數	2 節
分段能力指標					
<p>語文</p> <p>2-3-2-1 能在聆聽過程中，有系統的歸納他人發表之內容。</p> <p>3-3-3-2 能從言論中判斷是非，並合理應對。</p> <p>3-3-4 能把握說話重點，充分溝通。</p> <p>6-3-4-2 能配合學校活動，練習寫作應用文(如：通知、公告、讀書心得、參觀報告、會議紀錄、生活公約、短篇演講稿等)。</p> <p>自然</p> <p>6-3-2-2 相信自己常能想出好主意來完成一件事。</p> <p>6-3-2-3 面對問題時，能做多方思考，提出解決方法。</p> <p>綜合活動</p> <p>4-1-2 發現各種危險情境，並探索保護自己的方法。</p> <p>4-3-3 覺察環境的改變與破壞可能帶來的危險，並珍惜生態環境與資源。</p> <p>環境教育</p> <p>5-3-2 執行日常生活中進行對環境友善的行動。</p> <p>資訊教育</p> <p>4-3-5 能利用搜尋引擎及搜尋技巧尋找合適的網路資源</p> <p>5-3-4 能認識正確引述網路資源的方式。</p> <p>5-3-5 能認識網路資源的合理使用原則。</p>					
教學目標					
<p>一、能在日常作到各種災害的預防。</p> <p>二、能認識各種災害類型。</p> <p>三、知道準備緊急逃生包的內容及重要性。</p>					
統整相關領域					
<p>語文</p> <p>自然</p> <p>綜合活動</p> <p>環境教育</p> <p>資訊教育</p>					

教學活動	教學時間	指導要點	教學資源	評量方式	七大議題
<p>《防災最前線》</p> <p>準備活動：</p> <ul style="list-style-type: none"> ➢ 準備一些有關各種災害的圖片 ➢ 相關資源的網站(見參考資料) <p>一、引起動機</p> <ul style="list-style-type: none"> ➢ 你知道在生活日常當中會(可能)遇到那些災害？ ➢ 你會從那些地方得到相關訊息？ ➢ 你知道它們是怎麼發生的嗎？ <p>二、發展活動</p> <ul style="list-style-type: none"> ➢ 老師利用相關網站解說各種災害會發生的原因，發生的情況和如何避免災害的發生 <ul style="list-style-type: none"> ● 颱風 ● 火災 ● 地震 ● 水災 ● 土石流 <ul style="list-style-type: none"> ➢ 當災害發生時，應當如何面對及處理(參考參考資料) <p>三、綜合活動</p> <p>總結各種危難對人類造成的傷害，平時應該如何避免，以及遇到時該如何為擊出理事很重要的。</p>	40	<p>引導學生的先備知識</p> <p>利用相關網站及參考資料輔助教學</p> <p>老師可假設情境，讓學生發表</p>	<p>相關網站</p> <p>參考資料</p>	<p>口頭發表</p> <p>上課參與度</p> <p>口頭發表</p> <p>上課參與度</p>	<p>語文</p> <p>2-3-2-1</p> <p>3-3-3-2</p> <p>3-3-4</p> <p>自然</p> <p>5-2-2</p> <p>5-2-3</p> <p>6-3-2-2</p> <p>6-3-2-3</p> <p>綜合活動</p> <p>4-3-3</p> <p>4-2-3</p> <p>環境教育</p> <p>5-3-2</p>

參考資料

- 內政部消防署 <https://www.nfa.gov.tw/cht/index.php>
- 經濟部水利署防災資訊教育服務網 <http://fhy.wra.gov.tw/fhy/>
- 中央氣象局 <https://www.cwb.gov.tw/V7/index.htm>
- 台北市政府消防局 <https://www.119.gov.taipei/>
- 土石流防災資訊網 <https://246.swcb.gov.tw/v2016/>
- 土石流防災親子網 http://246kids.swcb.gov.tw/views/experience_car.aspx
- 高雄港務消防隊 <https://www.khfb.gov.tw/>

防災須知



地震



內政部消防署
www.nfa.gov.tw

- 一、平時備妥「緊急避難包」，放置於隨手可拿到的地方。
- 二、地震時務必保持冷靜，確保自身安全，尤其注意上方掉落物。
- 三、地震劇烈搖晃時，先躲在堅固桌子下方或主要柱子旁。
- 四、地震時不要躲在燈具下方、櫥櫃或冰箱旁邊。
- 五、使用中的火源請立即關閉，地震暫停時，打開鐵門逃生。
- 六、切勿搭乘電梯，要利用樓梯逃生。
- 七、立即跑到空曠處，並遠離招牌、樹木、建築物、電線桿。
- 八、開車時遇到地震，不可緊急剎車或變換車道，而要減速停靠路邊。
- 九、在公共場所遇到地震，務必保持冷靜，聽從廣播引導，不可驚慌推擠。
- 十、如在大型體育館、演講廳或戲院中，先暫時躲在座位下，等搖晃停止時再離開。
- 十一、地震之後，檢查瓦斯、水、電等開關，如有瓦斯洩漏，應輕輕打開窗戶，立即離開建築物並通報瓦斯公司。
- 十二、隨時收聽電視台或電台之正確震災災情消息，不要聽信謠言。



防災須知




火災



內政部消防署
www.nfa.gov.tw



- 一、火災發生時，應保持冷靜鎮定，立即通知周圍人員，並且撥打119報案。報案時，應告知火災正確地址、人員所在樓層位置，以及有無人員受困。
- 二、進入公共場所應先留意避難路線，確保兩方向避難出口位置。
- 三、請勿讓身心障礙者、兒童單獨留在家中；火災發生時，應協助他們及早避難。
- 四、緊急出入口、緊急避難梯間等處所，請勿堆放雜物，妨礙人員逃生。
- 五、逃生過程到火場濃煙時，請勿強行穿越。逃生受阻請退回相對安全區，關門並用衣物塞緊門縫等待救援。
- 六、避難時不要牽掛本身衣著與家中財物，及早爭取避難時間，最後離開的人，應關閉大門，以免火勢延燒。
- 七、使用瓦斯爐具不慎引起火災時，應立即關閉瓦斯，並用鍋蓋或溼布覆蓋滅火。
- 八、一般火災可用水滅火；如為油類及化學物品引起，不可用水，應用乾粉、二氧化碳等滅火器滅火。
- 九、使用滅火器時，應站在上風處，先拔插梢，噴嘴直接朝向火源底部噴灑藥劑，但是萬一火勢擴大無法撲滅時，應立即進行避難。
- 十、預防火災，請勿在床上吸煙；打火機要收到家中幼童拿不到的地方；電線插座不可插上太多插頭，插座要經常清除灰塵。



防災須知



- 一、居住在土石流災害潛勢區域內的民眾，當氣象局發布颱風警報後，要隨時注意颱風最新動態，隨時配合村里長、警察、消防人員的指示，離開家園疏散。
- 二、當預測雨量大於土石流警戒雨量時，政府會發布黃色土石流警戒訊息，通知並勸告當地居民或遊客，立即疏散避難。
- 三、當實際雨量大於土石流警戒雨量時，政府會發布紅色土石流警戒訊息，並強制當地居民撤離安置。
- 四、接到村里長、消防人員、警察人員等通知時，請聽從其指示前往指定處所避難，或投靠親友避難。
- 五、土石流警戒訊息發布後，應優先協助老人、孕婦、行動不便者、慢性病患等，提早疏散避難。
- 六、疏散避難時，請按照事先規劃的路線前往避難處所；如果道路或橋梁發生坍塌、斷裂或淹水時，切勿強行通過。
- 七、前往避難收容所之際，請留意家人或鄰居是否全數到齊。
- 八、到達避難收容所安置後，請勿牽掛家中的家畜、財物，而隨意自行返家。
- 九、平時就應該熟悉指定避難處所及避難路線，並配合政府的防災演習實際走過一遍。
- 十、查詢土石流即時訊息，可上行政院農委會水土保持局網站：

<http://246.swcb.gov.tw/default-2.asp>



防災須知



颱風洪水



內政部消防署
www.nfa.gov.tw

- 一、颱風警報發布後，要隨時注意颱風最新動態的訊息，做好事前防範工作，例如固定廣告看板、陽台盆栽，或準備沙包。
- 二、颱風可能導致停水、停電，請預先儲備清水、乾糧、手電筒、電池，並檢查緊急發電機是否正常。
- 三、低窪地區民眾，請預先做好避難疏散的準備，一旦颱風侵襲，請配合村里長、警察、消防人員之指示，前往臨時避難處所。
- 四、家中備有防水閘門者，應於颱風來臨前以正確方式安裝好防水閘門。
- 五、颱風警報發布後，登山者應立即折返下山，或儘速尋覓安全處所避難，並以電話告知親友自己的避難狀況。
- 六、颱風期間請勿到海邊或河邊，從事觀潮、戲水、釣魚、溯溪等戶外活動。
- 七、颱風侵襲時，儘量避免外出；不得已外出時，請小心廣告招牌、大型鷹架等掉落物，以及行道樹、電線桿之傾倒。
- 八、車子通過地下道時，請特別留意積水高度，勿強行通過，以免車子拋錨。
- 九、行車遇到強風暴雨時，請減速慢行，或是停在安全處所暫時避難，並開警示車燈。
- 十、颱風警報解除後，往往伴隨著豪大雨，請勿輕易外出巡視農田設施、漁業養殖場。





緊急避難包

緊急避難包應放置於家中及工作場所隨手可拿到的地方。
避難包內的必需品，應隨時檢查更新，至少每半年1次。
必需品內容如下：



緊急避難包必需品

1. 礦泉水
2. 食物(餅乾、泡麵、巧克力、罐頭)
3. 證件影本(如身分證、健保卡等)
4. 若干現金
5. 急救用品、常用藥
6. 粗棉手套
7. 手電筒、收音機、電池
8. 禦寒衣物、內衣褲
9. 小毛毯
10. 輕便型雨衣
11. 暖暖包
12. 面紙、毛巾、口罩
13. 文具用品(筆記本、筆)
14. 備份鑰匙
15. 瑞士刀、哨子

有小孩的家庭應準備

1. 奶粉
2. 紙尿褲
3. 奶瓶



提醒您：逃生避難時，一定要穿鞋及戴上安全帽，並記得攜帶緊急避難包。



防災逗陣來

◎你曾經聽過的災害有哪些？

◎哪些是緊急避難包內的必需品，請在□內打✓

- 礦泉水 食物(餅乾、泡麵、巧克力、罐頭)
- 證件影本(身分證、健保卡等) 若干現金 電動玩具
- 急救用品、常用藥 遙控車 籃球 粗棉手套
- 故事書 手電筒、收音機、電池 禦寒衣物、內衣褲
- 枕頭 輕便雨衣 口香糖 暖暖包
- 鏡子 面紙、毛巾、口罩 文具用品(記事簿、筆)
- 備份鑰匙 玩具 沐浴乳、洗髮精 牙刷、牙膏
- 瑞士刀、哨子

◎剪下一則災害的相關簡報

性不性由你

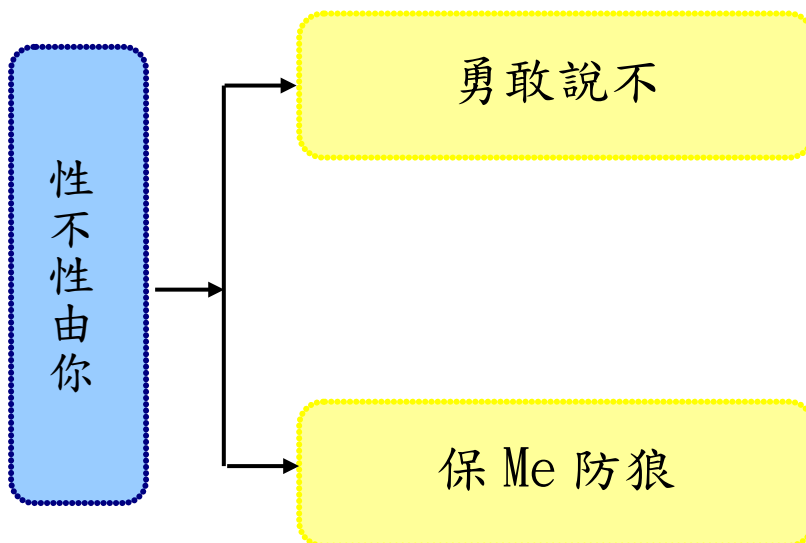
壹、設計理念

當社會新聞和各種媒體報導許多兒童被陌生人性侵害和性騷擾的事件時，讓許多老師和家長們擔心孩子的安危和處境，但這樣的擔心卻有可能造成人際之間的疏離和緊張感，而且如果只有大人們的注意、禁止及叮嚀，還是無法讓孩子們學習自我保護的方式。

因此，教導孩子們如何警覺、判斷環境及面對陌生人的引誘和騷擾，學習自我保護的方式和生存之道則是非常重要的議題。

雖然，許多人都認為社會這類綁架兒童、性騷擾、性侵害的事件層出不窮，也防不勝防，但身為教育現場第一線的教師們是有責任去提醒和教育孩子們處理這類的危機，降低學童受害的機率。

貳、課程架構



參、教學活動設計

主題名稱	性侵害防治	單元名稱	性不性由你	適用年級	高年級
				教學節數	2 節
分段能力指標					
<p>語文</p> <p>2-3-2-1 能在聆聽過程中，有系統的歸納他人發表之內容。</p> <p>2-3-2-7 能正確記取聆聽內容的細節與要點。</p> <p>3-3-3-2 能從言論中判斷是非，並合理應對。</p> <p>3-3-4 能把握說話重點，充分溝通。</p> <p>6-3-4-2 能配合學校活動，練習寫作應用文(如：通知、公告、讀書心得、參觀報告、會議紀錄、生活公約、短篇演講稿等)。</p> <p>綜合</p> <p>3-3-1 以合宜的態度與人相處，並能有效的處理人際互動的問題。</p> <p>3-3-2 覺察不同性別者的互動方式，展現合宜的行為。</p> <p>性別平等教育</p> <p>2-3-7 同理與關懷受到性騷擾或性侵害者。</p> <p>2-3-9 瞭解人人都享有人身自主權、教育權、工作權、財產權等權益，不受性別的限制。</p> <p>2-3-10 瞭解性別權益受侵犯時，可求助的管道與程序。</p> <p>3-3-1 解讀各種媒體所傳遞的性別刻板化。</p> <p>資訊教育</p> <p>4-3-5 能利用搜尋引擎及搜尋技巧尋找合適的網路資源</p> <p>5-3-4 能認識正確引述網路資源的方式。</p> <p>5-3-5 能認識網路資源的合理使用原則。</p>					
教學目標					
<p>一、 協助學生了解有關性侵害的誤解與事實，並鼓勵說出內心的疑惑。</p> <p>二、 教導學生保護並尊重自己的身體，同時也學習尊重別人的身體。</p> <p>三、 增進學生自我保護的能力，及危機處理方法。</p>					
統整相關領域					
語文 綜合 性別平等教育 資訊教育					

教學活動	教學時間	指導要點	教學資源	評量方式	七大議題
<p>(二) 討論：</p> <ul style="list-style-type: none"> ➤ 我們的身體有哪些部位是不可以隨便讓別人碰觸的？ ➤ 身體是不是屬於自己的？ ➤ 對於不舒服的接觸(不管這個人是誰)可不可以說「不」？ ➤ 大人一定是對的他們的話一定要遵從嗎？ ➤ 哪些情境容易發生性侵害事件？ ➤ 如何預防性侵害的發生？ ➤ 遭遇性侵害時怎麼辦？ ➤ 遇到令自己不舒服的不安的情況時我們要怎麼做？ ➤ 別人問路時我要怎麼做？ 	15'			討論發表 上課參與 度	語文 2-3-2-1 2-3-2-7 3-3-3-2 3-3-4 綜合 3-3-2 性別平等 教育 2-3-7 2-3-9
<p>三、綜合活動</p> <p>能清楚知道哪些行為是性侵害，會保護自己，也能伸張正義，從小做起，讓每個人都尊重自己與他人的身體。</p> <p style="text-align: center;"><第一節結束></p>	2'	讓學生知道性侵害的嚴重和尊重他人		聆聽	

教學活動	教學時間	指導要點	教學資源	評量方式	七大議題
<p>《保 Me 防狼》</p> <p>準備活動： 老師準備相關繪本影片</p> <p>一、引起動機 在上一節課中，我們學會了什麼是性侵害。但在生活中，經常出現性侵害、性騷擾不容易區分的時候，該如何分辨。</p> <p>二、發展活動 (一) 定義說明:</p> <p>性騷擾意指「本質為性且不受歡迎之口語或身體的行為」，有可能發生於同性或異性之間。舉凡以明示或暗示方式 從事不受歡迎的性接近、性要求或其他具有性意味的言語或肢體行為者，或意圖以性邀約影響他人工作機會、雇用條件者；以及採脅迫、恫嚇、暴力、藥劑或催眠方法，使他人不能抗拒而遂行其性接觸意圖或行為者，如性攻擊或強暴，均屬於性騷擾。一般而言，性騷擾較易發生於權力不對等的兩方之間，例如上司對下屬、老師 對學生或學長姊對學弟妹等；但亦有可能發生於同儕之間，因此同學或同事之間的口語貶抑或猥褻行為也都屬於性騷擾的一環。</p>	<p>3'</p> <p>3'</p>	<p>老師課前先準備相關繪本影片</p> <p>引導學生說出認知中兩者的不同</p> <p>讓學生瞭解正確的定義</p>	<p>定義來源: http://www.law110.com.tw/topic/03/001.htm</p>	<p>發表 上課參與度</p> <p>聆聽</p>	

教學活動	教學時間	指導要點	教學資源	評量方式	七大議題
<p>(二) 影片欣賞： 以網路影片實例「草莓妹妹慘遭香蕉叔叔性侵」 (片長 15：13) 說明遭受到性侵害時的處理方式。</p> <p>(三) 討論</p> <p>◎ 預防勝於治療——保護身體自己來：</p> <ul style="list-style-type: none"> ➢ 給予學童保護自己、表達自己意願的能力。 ➢ 強調防制專線，並提醒需在緊急時刻才可撥打。 <p>◎ 當遇到事情發生，該如何面對？</p> <ul style="list-style-type: none"> ➢ 相信自己的直覺 當你被性騷擾時，只要感覺到不舒服，都應該勇敢地制止對方，無需感到自責內疚，或為對方尋找藉口。 ➢ 向性騷擾說「不」 若在安全的情境下，可大聲叱喝，以達赫阻效果。但若自覺不太安全時，必須冷靜應對，等待安全脫險後，再向警政單位、本校校警、或「兩性平權及性侵害防治委員會」求助。 應及早要求騷擾者停止騷擾行為。如果不方便當面告知，可用書信向其表明自己的不舒服感受或被騷擾行為，書信內容必須包括事件發生歷程的敘述，載明時間、地點、具體內容、相關人士等。 或請朋友、老師、輔導中心老師、「兩性平權及性侵害防治委員會」委員協助，讓對方了解並尊重你的感受，以防止類似行為再度發生。 	<p>17'</p> <p>15'</p>	<p>提醒學生專心觀賞</p> <p>鼓勵學生思考，並踴躍發表，也可分組討論</p>	<p>https://www.youtube.com/watch?v=QE2Mt0E7MDo</p> <p>資料來源： 國立台灣師範大學 兩性平權及性侵害防治委員會</p>	<p>影片欣賞</p> <p>討論發表 上課參與度</p>	<p>資訊教育 4-3-5 5-3-4 5-3-5</p> <p>語文 2-3-2-1 2-3-2-7 3-3-3-2 3-3-4 綜合 3-3-2 性別平等教育 2-3-7 2-3-9</p>

教學活動	教學時間	指導要點	教學資源	評量方式	七大議題
<p>➤ 尋求同伴支持</p> <p>向朋友、師長、學生輔導中心、或「兩性平權及性侵害防治委員會」的委員說出自己的遭遇和感受，可以紓解羞愧、憤怒、恐懼、焦慮等負面情緒，釐清問題，獲得信心採取行動。</p> <p>➤ 蒐集相關證據</p> <p>詳實紀錄每次性騷擾的事實，作為證據。如果對方口出侮辱性的言詞，可以記錄發生的時間、地點、言語內容，或請在場者作證人。如果對方發佈色情刊物或圖片，可以將之扣留做為證物。對於不當的觸摸，可當場將加害人的手抓住，請他人評理，當面對質。若不幸遭到強制猥褻或強姦時，千萬不要立刻洗澡或更衣，應立即到醫院掛急診接受檢查和治療。</p> <p>➤ 提出控告申訴</p> <p>對加害者提出控告申訴，不但可以保護自己免於再度受到騷擾，還可以使其他人不至於跟著受害，因此，被害人可利用書面或口頭的方式，向「兩性平權及性侵害防治委員會」提出申訴，或逕行向警察機關報案。</p>		<p>鼓勵學生思考，並踴躍發表，也可分組討論</p>	<p>資料來源： 國立台灣師範大學 兩性平權及性侵害防治委員會</p>	<p>討論發表 上課參與度</p>	<p>語文 2-3-2-1 2-3-2-7 3-3-3-2 3-3-4 綜合 3-3-2 性別平等教育 2-3-7 2-3-9</p>

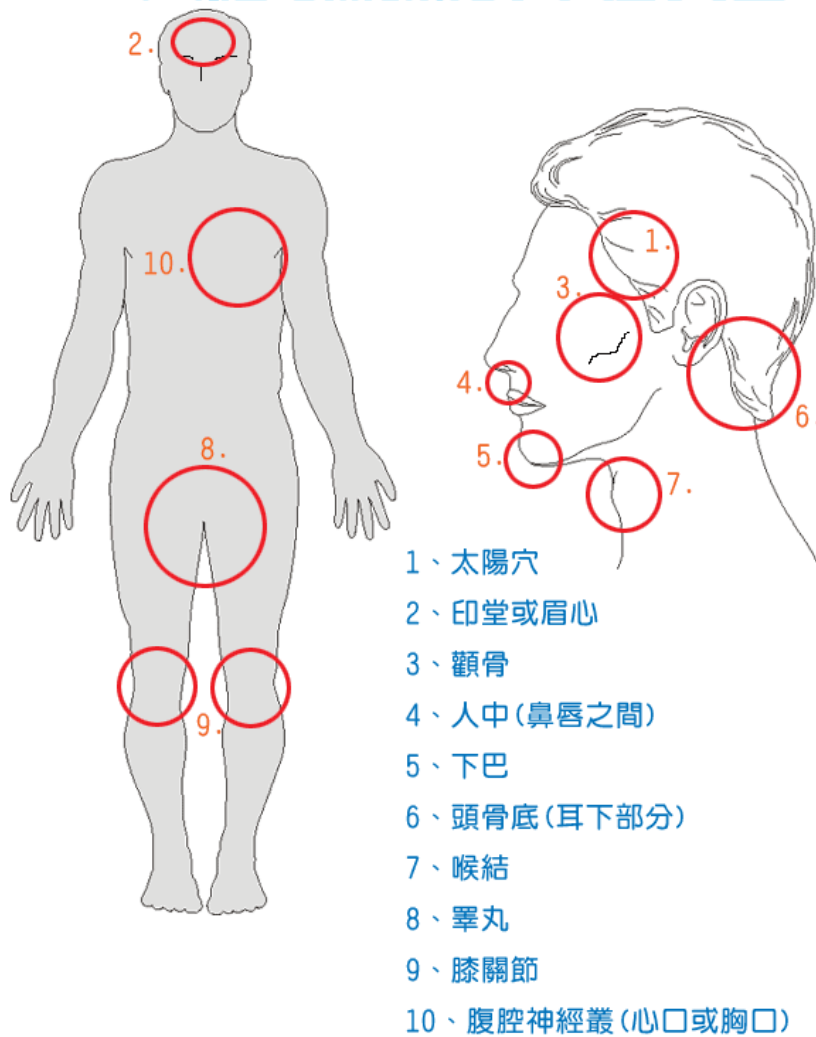
教學活動	教學時間	指導要點	教學資源	評量方式	七大議題
<p>➤ 尋求心理諮商</p> <p>被騷擾者事後可能會出現某些負面的情緒反應，如抑鬱、沮喪、喪失自信心、無力、無助、脆弱、害怕、焦慮、感覺孤立、無法集中注意力、不滿與疏離、易與家人或朋友意見不合，以及對兩性關係的態度與行為改變等，宜尋求支持網絡或專業心理治療。</p> <p>三、綜合活動</p> <p>讓學童知道該如何避免讓自己陷入危機，即在遇到危險情況時該如何正確處理。</p> <p>* 學習單 填寫學習單</p> <p><第二節結束></p>	2'		<p>資料來源: 國立台灣師範大學 兩性平權及性侵害防治委員會</p> <p>聆聽</p> <p>學習單</p>		<p>語文 2-3-2-1 2-3-2-7 3-3-3-2 3-3-4 綜合 3-3-2 性別平等教育 2-3-7 2-3-9</p> <p>語文 6-3-4-2</p>

性侵害防治 ~ 補充資料

網站名稱 \ 教材	來源
民間公民典法治教育基金會	http://www.lre.org.tw/
性別平等法	http://law.moj.gov.tw/LawClass/LawContent.aspx?PCODE=H0080067
兒童性侵害防治	http://chilsafe.isu.edu.tw/
教育部性別平等教育全球資訊網	https://www.gender.edu.tw/web/index.php/home/index
性侵害防治教育宣導_高年級影片	https://www.youtube.com/watch?v=aFP72MyMjdY

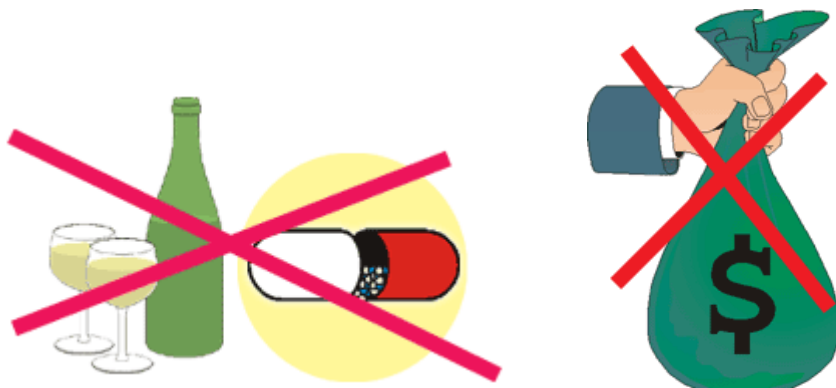
資料來源：<http://chilsafe.isu.edu.tw/>

人體最脆弱的十個要害





1	兩人獨處在房間或隱密的屋內
2	對方邀請你到他的住處或他朋友的家中
3	有一大堆男孩卻只有少數女孩的聚會
4	不管你的抗議，對方執意要有性行為
5	你從未想過自己的身體界限
6	你從未想過自己性行為的底線
7	你的衣著薄短
8	你拒絕人時，仍一臉笑咪咪的
9	你無法強烈、堅定嚴肅的拒絕別人
10	你讓別人搞不清楚你內心真正的想法及企圖
11	你太注重禮貌或過於溫和有禮，你會一直勉強自己接受不合理的對待
12	你會否認自己的直覺，說服自己不要做出立即反應
13	若對方在約會時付帳，你會心感虧欠
14	你會單獨赴陌生人的約
15	你會喝酒
16	你會喝別人給你的任何飲料/食物
17	你會接受昂貴的禮物
18	你會接受引誘或勸說，吃下藥物或做不適當的事
19	當有人強迫你時，你會違背自己的意願去做原先不願做的事



《為何教師要做防治工作》

A. Salter (1992) 提出減少兒童性侵害需具備的條件：

- 1、調整侵害者偏差想法、減少合理化藉口、降低錯誤思考、不再避重就輕。
- 2、受害兒童能肯定的拒絕不合理要求及親近，明確的說：「不」。
- 3、受害兒童與母親或其他重要成人之間有聯繫溝通管道，使孩子能透露生活事件及內心世界。
- 4、受害兒童對創傷情境的回想數降低。
- 5、侵害者及受害兒童能提出一些建言來警戒一般兒童降低他們被侵犯的可能。

教師可針對第二點教育兒童，並提供溝通管道。

B. 其他學者則認為兒童性侵害防治的首要工作有：

1. 足夠的學校性教育。
2. 孩子對兒童性侵害有充分的認識
3. 教室課堂內，孩子接受完整有系統的情境反應及行動訓練。
4. 家長給予孩子足夠的性教育。
5. 家長對兒童性侵害有充分的認識。

教師可針對以上 5 點給兒童及家長需要的教育及資訊。

《性侵害定義》

凡是違反個人意願的性交行為及利用個人從事色情表演、拍 A 片或裸照，即為個人性侵害。性侵害已侵害到個人的生命權、自由權、及性自主權。

《性侵害內容》

性侵害及性傷害中含有

1、 憤怒(anger)：

用性侵害來表達內心的痛苦、發洩內心的憤怒。他們藉著傷害受害者的身體來紓發其不滿情緒，達到發洩及報復的目的。此類性侵害事件約占 40%(Grogh, 1979)。

2、 攻擊(aggression)：

加害者將性與攻擊及暴力結合。他們虐待、折磨受害者，並從其中得到快感。

3、 權力(power)：

加害者藉著性來控制受害者，展現無比的權力，受害者的臣服及順從能夠彌補加害者內心的不平與不滿。

4、 無助(helplessness)：

加害者藉著性來表達內心的無助，他們常無法在正常的世界與人發展正常的情感關係，這種無助藉由性侵害表達出來。

5、 性(sex)：

性是加害者表達其感受(憤怒、無助)及需求(權力、攻擊)的一種方式。

《性侵害種類》

性交行為：

包括以性器進入他人之性器、肛門或口腔之行為，以及以性器之外的其他身體部位，或身體以外的器物進入他人之性器、身體或腔門之行為；即包括肛交、口交、手指插入、異物插入及性器接觸等性行為。

性騷擾：

- 1、即不受歡迎的性侵犯、性要求、具「性涵意」的言語或行為、態度。其中包括強暴性別歧視的言論、身體的接觸、姿態、張貼的海報、圖片等。
- 2、違反當事人自由意願，且具性本質的侵犯、歧視、不適當行為或言語。
- 3、以性活動或與性有關的行為交換報酬之承諾，具冒犯性但不具脅迫性的性表達。
- 4、性歧視言論
- 5、隱約向他人示好，對他人有「性」的興趣，提出性要求並給他人壓力
- 6、有性意味的碰觸
- 7、做出具有性暗示的姿勢
- 8、Fitzgerald et al (1988)將性騷擾分成六類：
 - A、性別騷擾，一切強調「女性是次等人」「女性很難纏」
 - B、性挑逗：不受歡迎或不為受害者接受的性挑逗語言或行為
 - C、性賄賂：用性來交換利益
 - D、性要脅：強迫性行為
 - E、性攻擊：強暴、強行觸摸
 - F、性傷害：對受害者造成性恐懼、焦慮及傷害

猥褻：

性侵犯的行為，如摸胸、大腿、臀部，強吻，貼身、裸露陽具等。

調戲：

不正當的言語動作，欲挑引性慾，包括黃色言語攻擊、色情圖片。

性不性由你

- 什麼是性侵害？

- 在兩部影片中你的心得是什麼？

- 尋找一篇有關性侵害的報導

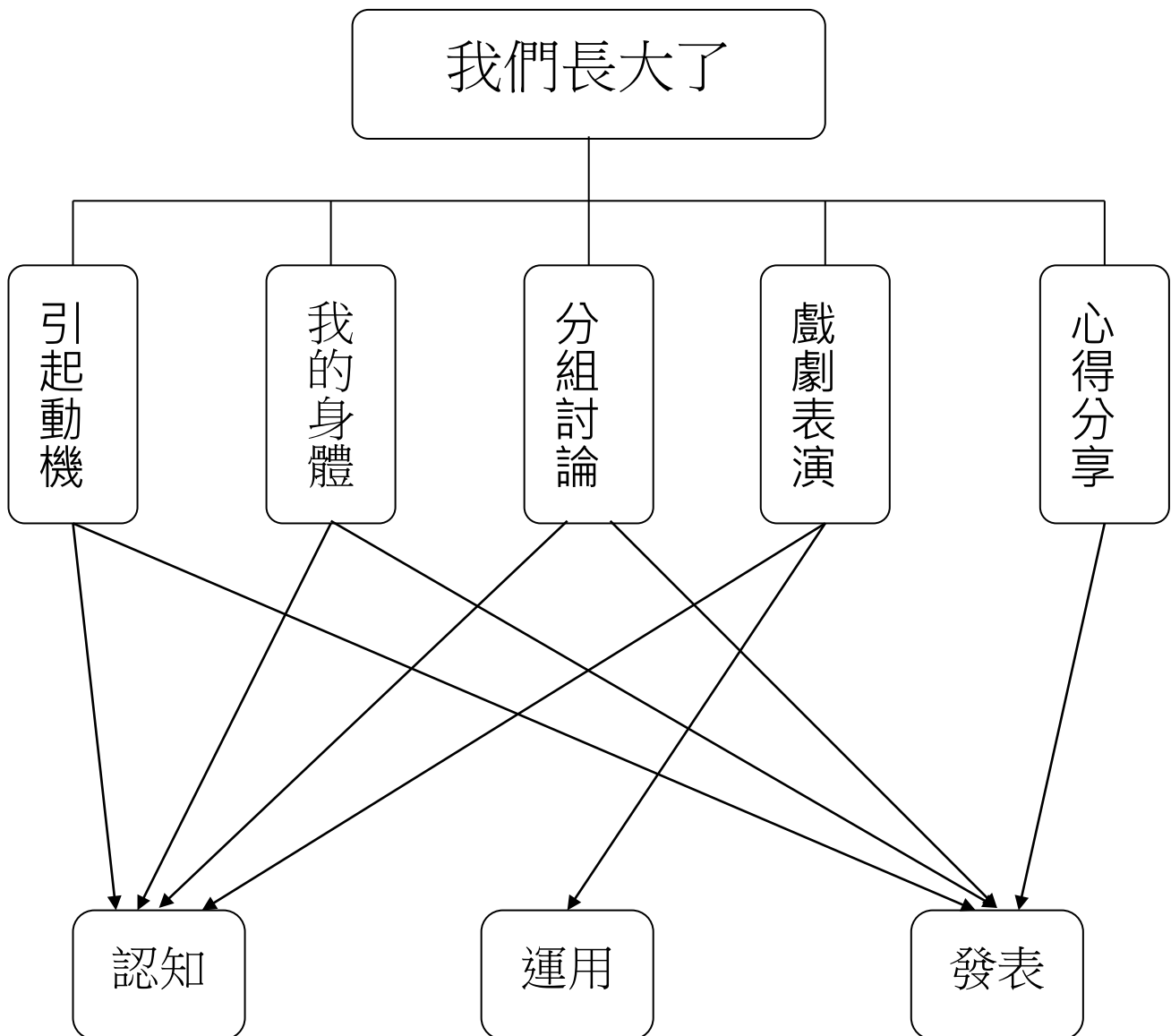
- 如果你是該篇報導的朋友、同學或家人，你會教他如何處理及如陪伴他輔導他？

我們長大了

壹 設計理念

本活動讓學生了解自己身體的變化、身心發展、不同性別身心的異同等。用健康的觀念來面對男女不同的青春期，然後藉由角色扮演、童話表演、分組討論和學習單，讓學生學習性別關係與互動分工合作，並從中珍惜自己，尊重他人，更加了解性別平等的真諦。

貳 主題架構圖



參 教學活動設計

主題名稱	性別平等教育	單元名稱	我們長大了	適用年級	5 年級
				教學節數	2 節
分段能力指標					
<p>社會領域</p> <p>5-1-2 描述自己身心的變化與成長。</p> <p>5-3-2 瞭解自己有權決定自我的發展，並且可能突破傳統風俗或社會制度的期待與限制。</p> <p>5-4-1 瞭解自己的身心變化，並分享自己追求身心健康與成長的體驗。</p> <p>5-4-4 分析個體所扮演的角色，會受到人格特質、社會制度、風俗習慣與價值觀等影響。</p> <p>綜合活動</p> <p>1-3-3 探究自我學習的方法，並發展自己的興趣與專長。</p> <p>3-3-2 覺察不同性別者的互動方式，展現合宜的行為。</p> <p>藝術與人文</p> <p>1-3-1 探索各種不同的藝術創作方式，表現創作的想像力。</p> <p>1-3-4 透過集體創作方式，完成與他人合作的藝術作品。</p> <p>語文</p> <p>5-4-5-1 能體會出作品中對周遭人、事、物的尊重與關懷。</p> <p>3-4-4-3 能察覺問題，並討論歧見。</p> <p>6-2-3-3 能以短文表達自己對日常生活的想法。</p> <p>健康與體育</p> <p>1-1-5 討論對於身體的感覺與態度，學習尊重身體的自主權與隱私權。</p> <p>1-2-4 探討各年齡層的生理變化，並有能力處理個體成長過程中的重要轉變。</p>					
教學目標					
<p>一、能了解青春期的知識。</p> <p>二、能破除童話中的刻板化性別角色。</p> <p>三、能和小組伙伴共同完成表演活動。</p> <p>四、能欣賞及接納他人的分享與建議。</p> <p>五、能察覺兩性職業刻板印象，兩性職業平等。</p>					
統整相關領域					
<p>綜合活動</p> <p>社會</p> <p>藝術與人文</p> <p>語文</p>					

教學活動	教學時間	指導要點	教學資源	評量方式	七大議題
<p>一、引起動機</p> <p>教師準備兩組的圖片兒童期和青春期，讓學生發表有何不同呢？</p>	10'		兒童期和青春期圖片		性平教育 1-3-1
<p>二、 男女身體大不同</p> <p>(一) 【男女身體大不同】學習單，教師提問，並請學生自由發表：</p> <ol style="list-style-type: none"> 1. 男女生的青春期有何不同呢？ 2. 男女生的第二性徵有何不同呢？ <p>(二) 教師歸納學生意見，並補充說明青春期的知識。例如：</p> <ol style="list-style-type: none"> 1. 小學五、六年級男、女生將由兒童邁入成人的必須階段－青春期。 2. 青春期女生心理、身體的變化： <p>女孩乳房部位先是有點硬，然後開始變大、變圓，乳房較豐滿的就得開始穿戴胸罩。皮下脂肪開始增厚，形成細腰豐腎的女性身材。皮膚變細，腋下和陰部長毛，大約一年到兩年後，開始有月經。</p> 3. 青春期男生心理身體的變化：最明顯的是聲音變沙啞，長喉結。雖然皮下脂肪 	10'	教師可以展示相關圖片引導說明		1. 口頭報告 2. 上課參與度 3. 學習單	生涯發展教育 1-1-2 家政教育 1-2-1

教學活動	教學時間	指導要點	教學資源	評量方式	七大議題
<p>也增厚，但比女孩少，所以腰圍比女孩粗，臀部較窄而且扁平，肩膀和胸部變寬，腋下和陰部長毛，有些人會長胸毛、腿毛，外生殖器官變大。</p> <p>----第一節結束----</p>					

『我們長大了』補充資料

一、 參考書籍或網站

順序	書名 \ 網站	出版社 \ 網址
1	紙袋公主	遠流出版社
2	<input type="checkbox"/> 兒童性侵害防治	http://chilsafe.isu.edu.tw/c/c1-07.asp

紙袋公主故事摘要

依莉莎公主即將和王子結婚，準備從此過著幸福、快樂的生活。不料飛來了一隻火龍搗毀了這一切，依莉莎什麼都沒有了，甚至只能用一只紙袋蔽體，但是她仍然勇敢的一路追趕著火龍，一心一意想要搶救王子，免得他成為火龍的晚餐。皇天不負苦心人，終於，依莉莎藉著她的機智打敗了火龍，可是，王子竟然一點也不高興，依莉莎怎麼辦才好呢？顛覆公主與王子的傳統童話，開啟孩子重新思索性別關係中的刻板印象。

【引起動機】附圖



青春期圖片



兒童期圖片



男女身體大不同

年 ____ 班 座號： ____ 姓名： _____

想一想我們進入青春期後，男生和女生身體有何不同呢～～
～～把你知道寫下來啲～～



不一樣的童話

年 ___ 班 座號： ___ 姓名： _____

各位小小編劇～

寫下你們的童話編劇，以及美麗的插圖。

心情塗鴨



適用年級	五年級	教學時間	80 分鐘	連結領域	綜合活動、國語
設計理念	<p>希望學生對學校的了解不只是歷史、硬體等印象，而能夠從自己的角度去欣賞校園的一草一木，發掘校園的美，不僅能夠培養自我思考的能力，也能夠由此創造屬於自己的回憶，珍惜在校園的最後一年。</p> <p>透過團體合作也能學校相互合作的重要性，並知道如何欣賞別人的作品。</p>				
教 學 研 究					
單元目標	<ul style="list-style-type: none"> 1.能熱烈的蒐集有關美的事物。 2.能積極參與討論並熱烈的發表。 3.能蒐集並表達出自己對美的事物的感受。 4.能與組員合作討論、記錄教室裡各種美的事物。 5.能完成學習單。 6.能表達自己想要收藏的方式，並進行創作。 7.能分享與欣賞自己與他人的創作。 	分段能力指標	連 結 議 題		
			<p>【環境教育】</p> <p>1-3-1 能藉由觀察與體驗自然，以創作文章、美勞、音樂、戲劇表演等形式表現自然環境之美與對環境的關懷。</p> <p>5-3-1 具有參與規劃校園環境調查活動的經驗。</p> <p>5-3-2 執行日常生活中進行對環境友善的行動。</p> <p>【家政教育】</p> <p>3-3-3 從事與欣賞美化生活的藝術造型活動。</p>		
十大基本能力	<ul style="list-style-type: none"> <input checked="" type="checkbox"/>瞭解自我與發展潛能。 <input checked="" type="checkbox"/>欣賞、表現與創新。 <input type="checkbox"/>生涯規劃與終身學習。 <input checked="" type="checkbox"/>表達、溝通與分享。 <input type="checkbox"/>尊重、關懷與團隊合作。 <input type="checkbox"/>文化學習與國際瞭解。 <input checked="" type="checkbox"/>規劃、組織與實踐。 <input type="checkbox"/>運用科技與資訊。 <input type="checkbox"/>主動探索與研究。 <input checked="" type="checkbox"/>獨立思考與解決問題。 	分段能力指標	連 結 領 域		
			<p>【綜合活動】</p> <p>1-3-3 在日常生活中，持續發展自己的興趣與專長。</p> <p>1-3-5 了解學習與研究的方法，並實際應用於生活中。</p> <p>【國語】</p> <p>2-3-1-2 能仔細聆聽對方的說明，主動參與溝通和協調。</p> <p>2-3-2-2 能在聆聽不同媒材時，從中獲取有用的資訊。</p> <p>2-3-2-7 能正確記取聆聽內容的細節與要點。</p> <p>3-3-1 能充分表達意見。</p> <p>5-3-6-2 學習資料剪輯、摘要和整理的能力。</p>		
教 學 準 備					
教師準備	<ul style="list-style-type: none"> 1.教學圖片 2.學習單 3.影片 4.掛圖 5.圖卡 		學生準備	<ul style="list-style-type: none"> 1.圖畫紙 2.學生自行蒐集材料 	

教學活動	教具	教學時間	評量重點	注意事項
<p>一、美麗校園</p> <ol style="list-style-type: none"> 經由影片、情境圖去引導欣賞美的事物。 師生共同蒐集、發掘與自己生活經驗及周圍環境中與美有關的事物。 教師引導學童利用多元素材，如以花草葉拓藏書票、指印畫、石頭彩繪、製作相框（蒐集身邊的小飾物）等方式，替自己留下美麗的回憶。 學童上臺發表製作完成的作品與同學一起分享，並將完成的作品展示在班級的作品區。 學童將自己觀察到校園裡最美麗那一個角落運利圖紙、色筆記錄下來。 學童試著運用一些形容詞形容自己觀察到的美麗校園一角。 	<p>影片、 情境圖</p> <p>學童作品 圖紙、 色筆</p>	40	<ul style="list-style-type: none"> ●能專心觀賞 ●能認真參與活動 	
<p>二、學校的故事</p> <ol style="list-style-type: none"> 教師帶領學童參觀校史室，透過校史室的資料，知道學校的變遷。 教師運用照片讓學童了解，從照片中的人、事、物，能推想人物在成長過程中生理與心理的變化。 教師從運用不同年齡照片，知道成長的變化後引導學童運用「……所以」的句型造句。 學童上臺分享，自己參觀過程中的心得與其看到的景象。 教師總結：小朋友除了藉由感受成長的喜悅，進而更加獨立，也能體會成長所走過的痕跡，留在學校的各角落。 	照片	40	<ul style="list-style-type: none"> ●能保持安靜 ●能認真參與活動 	
<p>三、感謝學校</p> <ol style="list-style-type: none"> 說出自己對學校的感覺。 用口語及書面文字表達被學校照顧的感受。 清楚的對學校的人、事、物表達自己的關懷。 寫出想關懷的對象與內容及自己的名字。 製作感謝卡，表達自己的心意。 與同學一起分享及發表自己的想法。 	感謝卡	40	<ul style="list-style-type: none"> ●能認真參與活動 ●能口頭表達想法 ●能完成感謝卡 	

7.並將自己想說的話及卡片交給想給的人。

～ 本活動結束 ～



美麗校園

年 班 號
姓名

小朋友，請你寫下剛剛到校園裡有找到哪些東西是你覺得最美麗，可以放在你想製作的作品上。

地點	東西



請你畫下你覺得校園裡最美麗地方。

評量項目	學生自評	家長複評	教師評量
1. 我會寫下認為美麗的東西並做成作品。			
2. 我會畫下認為美麗的校園。			



學校的故事

年 班 號
姓名

相信小朋友們都看過了學校的成長照片，那麼請小朋友來做個簡單的宣信小故事！

經過

結果

評量項目	學生自評	家長複評	教師評量
我會寫下學校的成長故事。			

兒少保護 113 · 自在生活好快樂

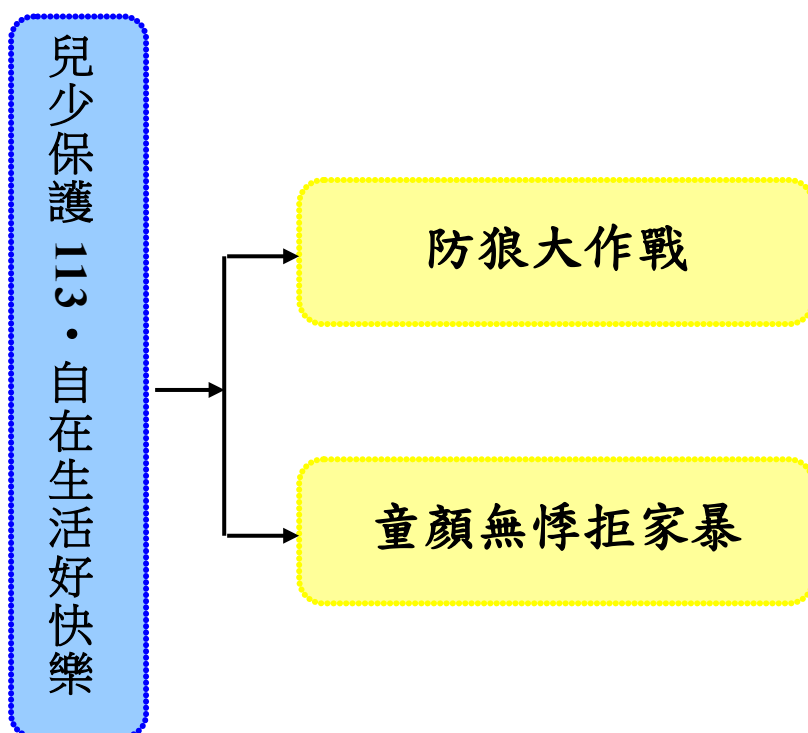
壹、設計理念

近年來，人身安全意識逐漸抬頭，內政部於 88 年開始實施民事保護令制度，以保護越來越多性侵害與家庭暴力的民眾。

為了加強落實被害人有關的權益保護措施，將家庭暴力、性侵害、兒童及少年保護等諮詢電話整合為「一一三」，婦幼保護專線，以一個電話、一個窗口，三種服務，讓人民得到服務及諮詢。

本課程配合防治性侵害及家庭暴力的主題，運用國家、政府所設計完整的網路資訊，讓學生了解及認識這個課程的種點內容，當學生或旁人遇到情況時，能都正確的處理，甚至是事前的防範等。

貳、課程架構



參、教學活動設計

主題名稱	防治性侵害 與家庭暴力	單元名稱	兒少保護 113・自在生活好快樂	適用年級 教學節數	高年級 2 節
分段能力指標					
<p>語文</p> <p>2-3-2-1 能在聆聽過程中，有系統的歸納他人發表之內容。</p> <p>3-3-3-2 能從言論中判斷是非，並合理應對。</p> <p>3-3-4 能把握說話重點，充分溝通。</p> <p>6-3-4-2 能配合學校活動，練習寫作應用文(如：通知、公告、讀書心得、參觀報告、會議紀錄、生活公約、短篇演講稿等)。</p> <p>健康與體育</p> <p>1-2-6 解釋個人與群體對性方面之行為，表現出不同的信念與價值觀。</p> <p>5-2-1 覺察生活環境中的潛在危機並尋求協助。</p> <p>5-2-2 判斷影響個人及他人安全的因素並能進行改善。</p> <p>5-2-3 評估危險情境的可能處理方法及其結果。</p> <p>綜合活動</p> <p>2-3-4 熟悉各種社會資源與支援系統，並分享如何運用資源幫助自己與他人。</p> <p>性別平等教育</p> <p>2-3-7 同理與關懷受到性騷擾或性侵害者。</p> <p>2-3-8 認識家庭暴力對身心發展的影響。</p> <p>2-3-10 瞭解性別權益受侵犯時，可求助的管道與程序。</p> <p>家政教育</p> <p>4-3-2 運用溝通技巧與家人分享彼此的想法與感受。</p> <p>4-3-3 探索家庭生活問題及其對個人的影響。</p> <p>資訊教育</p> <p>4-3-5 能利用搜尋引擎及搜尋技巧尋找合適的網路資源</p> <p>5-3-4 能認識正確引述網路資源的方式。</p> <p>5-3-5 能認識網路資源的合理使用原則。</p>					
教學目標					
<p>一、能知道何謂性侵害和家暴。</p> <p>二、能近一步分辨其界限。</p> <p>三、若有人遭遇性侵害或家暴時，能給予安慰，並協助受害人透過正常管道群求改善。</p>					
統整相關領域					
語文 健康與體育 綜合活動 性別平等教育 家政教育 資訊教育					

教學活動	教學時間	指導要點	教學資源	評量方式	七大議題
<p>《防狼大作戰》</p> <p>準備活動： 教育部性別平等教育網站 「誰是大野狼」兒童性侵害防治教學</p> <p>一、引起動機 (一)教師提問，並請兒童自由發表： 1. 你有聽過性侵害這個名詞嗎？ 2. 你對這個名詞的了解有多少？是什麼？ 3. 是否在報章雜誌上或電視新聞上看到有關性侵害的新聞？</p> <p>二、發展活動 老師利用教育部醒別平等教育網頁，選擇「誰是大野狼」兒童性侵害防治教學部分，影片教學和講解，並請學生討論、發表。 (一)小紅帽歷險記闖關遊戲 ◎關卡一：小紅帽該怎麼辦 (二)小王子與狼媽媽 ◎關卡二：小王子該怎麼辦 (三)娃娃與叔叔 ◎關卡三：娃娃該怎麼辦 (四)潘阿姨的話</p>	<p>5'</p> <p>30'</p>	<p>老師提示，並請學生踴躍發表和分享</p> <p>老師提醒學生專心觀看，並對問題加以思考，且踴躍回答</p>	<p>黑板(板書)</p> <p>相關網站</p>	<p>上課專心度 上課參與度 口頭發表</p> <p>上課專心度 上課參與度 口頭發表</p>	<p>資訊教育 4-3-5 5-3-4 5-3-5 語文 2-3-2-1 3-3-3-2 3-3-4</p> <p>健康與體育 1-2-6 5-2-1 5-2-2 5-2-3 綜合活動 2-3-4 性別平等教育 2-3-7 2-3-8 2-3-10</p>

教學活動	教學時間	指導要點	教學資源	評量方式	七大議題
三、綜合活動 (一)請學生就影片內容和提出的問題作討論和發表。 (二)提醒學生遇到狀況時，應如何危機處理。 (三)老師將本課程的內容及重點作總結。	5'	回顧及統整本節課的教學內容		上課參與度 口頭發表	語文 2-3-2-1 3-3-3-2 3-3-4 性別平等教育 2-3-7 2-3-8 2-3-10

防治性侵害與家庭暴力 參考資料

衛生福利部保護服務司 <https://dep.mohw.gov.tw/DOPS/np-1282-105.html>
 兒童性侵害防治 國民小學教師在職進修網 <http://childsafes.isu.edu.tw/>
 臺北市家庭暴力暨性侵害防治中心 <http://www.dvsa.taipei.gov.tw/>
 性騷擾暨性侵害防治宣導 <http://www.cute.edu.tw/~coun/cd/index-4-1-6.htm>
 新北市家庭暴力暨性侵害防治中心 <http://www.dvp.ntpc.gov.tw>
 現代婦女基金會 <http://www.38.org.tw/index.asp>
 勵馨基金會 <http://www.goh.org.tw/main.asp>
 「我是好主人」兒童性侵害防治宣導影片--內政部製作
<https://www.youtube.com/watch?v=AHsOKac87vo>
 「誰是大野狼」兒童性侵害防治教學--內政部製作
<https://www.youtube.com/watch?v=gNndvqi1Bfk&list=PLczg0RFURF-LbExdjXJXHBI72aw9S9rPZ&index=3&t=0s>
 家庭暴力防治網 <http://www.tapdv.tw/>
 台灣婦女資訊網 <http://taiwan.yam.org.tw/womenweb/hvdraft/index.html>
 台灣家庭暴力暨性犯罪處遇協會 <http://tatdvso.blogspot.tw/>

《性侵害防治小撇步》 <http://www.dvsa.taipei.gov.tw/ct.asp?xItem=1062487&ctNode=23649&mp=107041>

➤ 法律常識小提醒

16歲以下之男女，因受法律保護與規定，尚無性自主權（性意願權），故無論當事人同意與否，與16歲以下之男女發生性關係皆已觸犯刑法妨害性自主罪。

➤ 人際安全

- ◎初次見面邀約，避免單獨赴約或團體聚會之後單獨續攤的機會，並告知親友約會對象、赴約地點及預計返回時間。
- ◎保持手機暢通，隨時留意手機訊號，避免到訊號接收不良的地方。
- ◎約會時間避免太晚或太早，婉拒接受來路不明的飲料或酒類，離開位置後，飲料不再飲用。
- ◎不輕易搭乘初識之人或網友的交通工具，不讓初識之人或網友任意更改約會地點（如藉口休息或去某個地點拿東西，意圖帶到密閉空間）。
- ◎避免將幼兒及心智障礙者交由認識不深之人照顧，對於受托情形可藉由托育日記了解並溝通彼此想法。
- ◎視約會對象及場所選擇適宜的服裝赴約。認識很久的朋友或網友出現性意味的言行，要明確表達不舒服的感受與拒絕意願，並斟酌是否離開現場。
- ◎約會地點選擇公開場合或自己熟悉的地點、避免人少（如山上或郊外）、密閉空間（如KTV）或至偏僻教室、校園死角。
- ◎對於初識之人邀請幼兒或心智障礙者出外遊玩或至其家中玩耍，要斟酌彼此認識的程度，及考慮幼兒及心智障礙者的意願。
- ◎親友對特定人、物或情境有異常的身心反應或抗拒表現，可視需要與時機向親友表達心中的關切之意，適時協助陪伴處理。

➤ 行乘安全

- ◎隨身攜帶簡便防身配備（如：哨子、防狼噴霧、迷你警報器等等），以備不時之需。
- ◎透過臺北市政府警察局網站(<http://www.tcpd.taipei.gov.tw>)中的『婦女安全生活空間資訊』、『校園周邊環境安心走廊』或『治安顧慮地點』，以了解生活週遭安全動線所在。
- ◎避免清晨、夜晚單獨出入照明不佳或人煙稀少的處所（如：偏僻狹巷、地下室、公廁、停車場、公園、校園、人行地下道等等）。儘可能選擇大馬路、商店林立有人群活動的街道行走。

Taxi

- ◎利用24小時便利商店協助叫車服務或安全叫車專線：55850（手機）、0800055850，警察局、派出所亦提供安全叫車服務。
- ◎如親友送行可請親友協助記下自己將搭乘之計程車車號，或上車後電話聯絡親友，必要時請親友於下車處等候。
- ◎夜歸叫車，乘車前後以電話告知家人乘車地點、所乘之車號及司機姓名、行車路徑、預計抵達時間，使家人放心。

➤ 診療與信仰安全

醫護人員進行醫療護理行為、坊間民俗推拿整脊輔助療法或求神問卜等宗教行為進行時，避免單獨一對一待在診間或私人隱密處所，儘可能請親友陪同或主動要

求安全第三人在場。

➤ 面對性侵害情境(當下勿慌張)

◎請保持冷靜、儘可能延遲、企圖說服緩和加害者情緒(如：身體不適、月事來)，阻礙其下手。

◎避免激怒加害者，以保全性命為第一要務，伺機脫逃至人多處或向信任的親友求救。

◎必要時先將身上貴重財物交給加害者以求脫身。

◎求救時大喊「失火！」比叫救命更能吸引旁人注意目光。

◎觀察四周環境，利用身邊工具逃脫求援。(如：手機傳送求援簡訊給親友、撥打110後保持通話狀態以利警方循線追蹤營救)

➤ 1不、2要、3求助(事後因應與求助)

1.不急著清洗、如廁或更換自身衣物。不破壞現場完整性。

2.要保留相關跡證(如：留有分泌物的衛生紙、保險套、毛髮、加害者丟掉的菸蒂、案發地點或路名等等)，並至醫院急診室要求驗傷採證，要記下加害者可辨識特點、身體或隱私特徵及其身分資料。

3.求助時撥打：(1)110報案專線

(2)112手機緊急救難專線

(3)113全國保護專線

《家庭暴力對孩子的影響》

➤ 兒童所呈現的問題

1. 自尊心低
2. 以破壞性的行為來得到注意力
3. 攻擊性強、易怒、衝動
4. 被動、退縮
5. 控制慾強
6. 不良的社交技巧
7. 像小大人一樣承擔大人的責任而不易有玩樂的童心，自我封閉
8. 退縮到不成熟的行為
9. 呈現不良的自我約束
10. 作惡夢
11. 逃學
12. 呈現焦慮、沮喪
13. 過早涉及性關係
14. 有罪惡感
15. 破壞性的行為

16. 害怕犯錯、完美主義、害怕嘗試
17. 害怕做小孩，不能有噪音，不能自由玩耍

➤ 在暴力中長大的小孩最需要

1. 支持、保證和愛護
2. 可以預期的關係
3. 親子關係和日常作息的一貫性
4. 在關係中，想獲得控制力，應學習如何協調溝通的能力
5. 需要別人能敏感於他們的感受，並有必要建立正向的情緒抒解管道

➤ 暴力發生時該怎麼辦

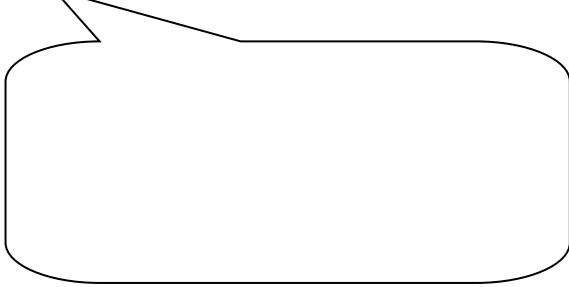
1. 勿再以言語刺激對方火上加油
2. 保護自己的頭、臉、頸、胸和腹部
3. 大叫救命，使鄰居、親人能及時趕到
4. 盡快脫逃到親友、鄰人或庇護中心
5. 110報警，使警察阻止施虐者施暴，並護送你到醫院或庇護中心
6. 驗傷拿甲種驗傷單，並以照片為證
7. 到警察局備案、作筆錄
8. 保留證物，如驗傷單、凶器、遭破壞之衣物
9. 在司法人員到達前，必需維持暴力現場原狀以留存更多的證據
10. 求助於有關機構

➤ 暴力發生後該怎麼辦

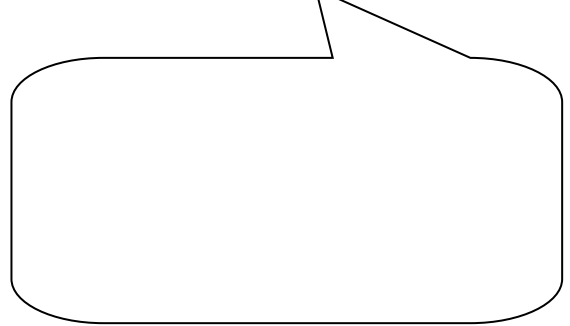
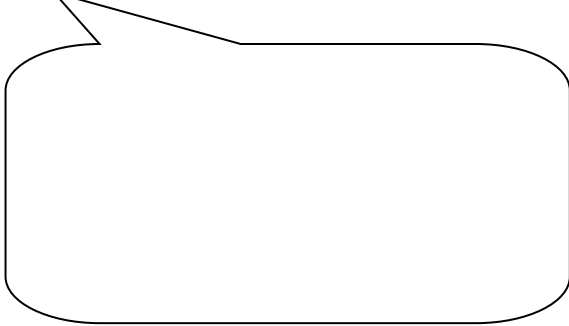
1. 撥打一一三保護專線
2. 向各縣市政府家庭暴力及性侵害防治中心求助

兒少保護113・自在生活好快樂

* 如何防範性侵害？遇到性侵害事件時該如處理？



* 如何防範家庭暴力？遇到家庭暴力事件時該如處理？



* 如果周遭的發生此類事件，你會如何協助、安慰他？

* 將新聞事件中有關性侵害或家庭暴力的新聞報導剪下來貼上。

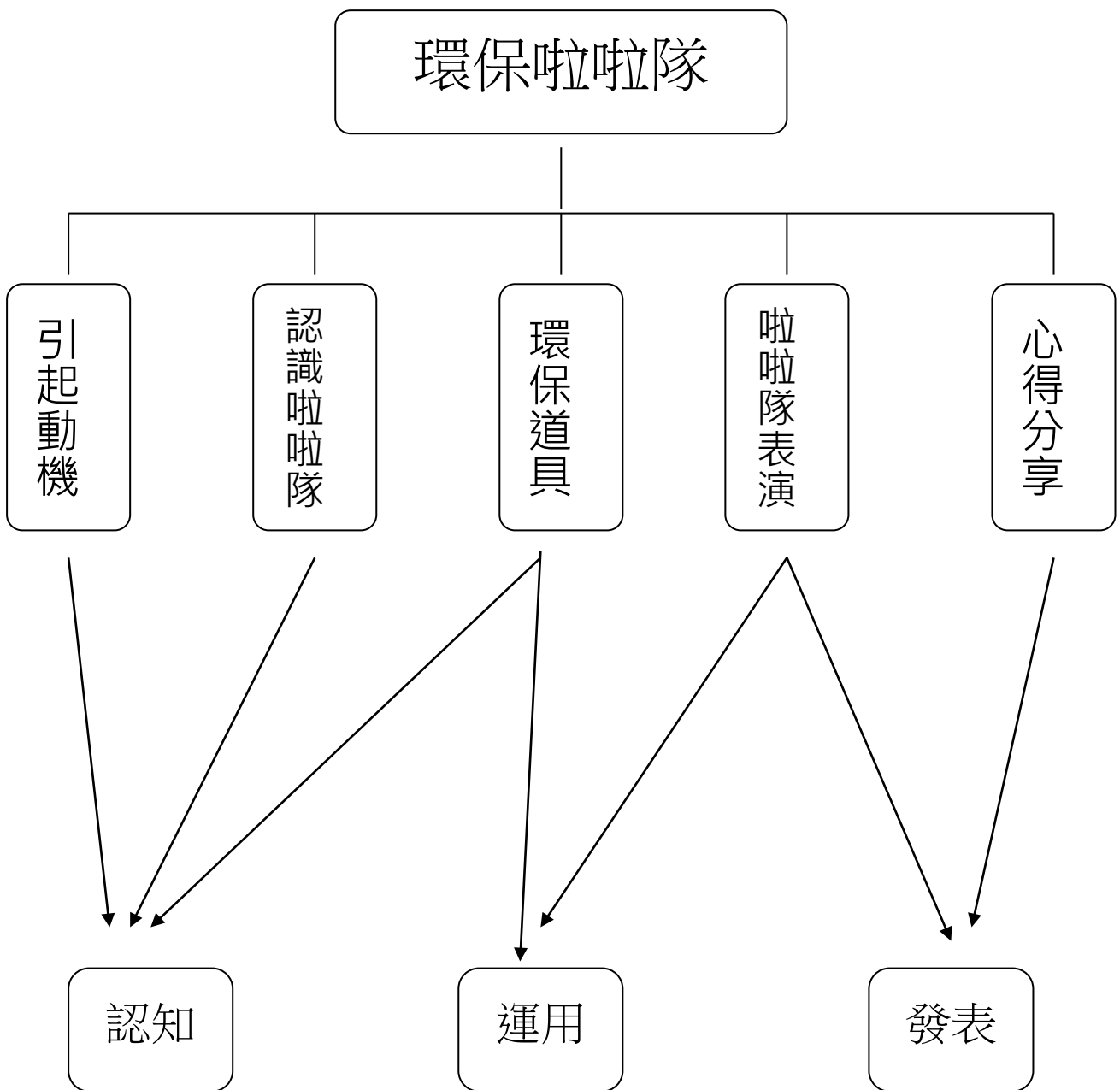


環保啦啦隊

壹 設計理念

本活動藉由啦啦隊活動，讓兒童學習環保啦啦隊口號，並藉由回收物製作啦啦隊道具，讓兒童藉此活動了解環境保護的重要，並從活動中有效利用資源，減少垃圾量，期望將所學的知識與生活經驗相結合。

貳 主題架構圖






參 教學活動設計

主題 名稱	環保教育	單元 名稱	環保啦啦隊	適用年級	5 年級
				教學節數	5 節
分段能力指標					
環境教育					
1-3-1 能藉由觀察與體驗自然，以創作文章、美勞、音樂、戲劇表演等形式表現自然環境之美與對環境的關懷。					
4-2-4 能辨識與執行符合環境保護概念之綠色消費行為。					
綜合活動					
1-3-1 欣賞並接納他人。					
藝術與人文					
1-1-1 嘗試各種媒體，喚起豐富的想像力，以從事視覺、聽覺、動覺的藝術活動，感受創作的喜樂與滿足。					
健康與體育					
1-2-2 應用肢體發展之能力，從事適當的身體活動。					
3-1-4 表現聯合性的基本運動能力。					
3-2-1 表現全身性身體活動的控制能力。					
3-2-2 在活動中表現身體的協調性。					
3-2-4 在遊戲或簡單比賽中，表現各類運動的基本動作或技術。					
4-2-3 瞭解有助體適能要素促進的活動，並積極參與。					
教學目標					
一、能了解啦啦隊的意義。					
二、能運用回收物製作簡單手具。					
三、能創作環保口號。					
四、能欣賞及接納他人的分享與建議。					
五、能表演出啦啦隊活動。					
統整相關領域					
藝術與人文					
健康與體育					
環境教育					

教學活動	教學時間	指導要點	教學資源	評量方式	七大議題
<p>一、引起動機</p> <p>啦啦隊可以使用在加油或鼓舞士氣，用來鼓勵自己及別人也可以用來壯大聲勢。啦啦隊可以用簡易的環保道具、簡潔詞句和有利的聲音，加強啦啦隊的「氣勢」。</p> <p>二、發展活動</p> <p>1.【說明】啦啦隊可以徒手運用身體的部位打出節奏或發出聲音。</p> <p>2.【提示】我們可以不利用道具，單純的利用身體做出簡單的節奏練習，例如：拍手、拍膝、踏腳、彈舌、彈指等動作或發出聲音，打出簡單的節奏。</p> <p>三、【觀察與說明】操作手持道具做各種動作及發出聲音。</p> <p>1.【觀察】回收物品可以做成發出聲音的道具（玻璃瓶注入水可以敲擊出不同音高的聲音、回收的鐵管可以敲出聲音、椰子殼裝入石子可以搖出聲音）</p> <p>2.【操作】試著運用環保道具敲出聲音。</p> <p>-----第一節結束-----</p> <p>四、「化腐朽為神奇」</p> <p>1.啦啦隊可以徒手（空手）運用身體的部位打出節奏或發出聲音，但是可藉由環保道具讓啦啦隊更有變化。</p>	40	教師引導學生了解啦啦隊的功能	準備簡易回收物品		環境教育 1-3-1 4-2-4

教學活動	教學時間	指導要點	教學資源	評量方式	七大議題
2.「操作手持道具」 運用思考和創意將回收材料做啦啦隊表演的道具（重點：使用鐵鋁罐裝豆子或小石子…、再用色紙包裝美化，做可以做出有聲有色的道具）。	5'	請學生事先分組並準備相關回收物品	回收物品	能發發揮創意	
3.分組製作道具。	35'				
4.教師重點歸納：我們可以利用廢棄物製作啦啦隊手持道具，並使用道具做啦啦隊表演。	5'				
五、啦啦隊動作創作					
1.【討論與分解動作練習】	10'	教師可帶學生至地板教室	啦啦隊道具	能發揮創意	
A.雙手振動道具。					
B.一手向上、一手向旁成L型的動作。					
C.道具高舉至頭上振動。					
D.道具在胸前振動。					
E.道具在頭上互擊、道具在地上互擊。					
F.你可以自創動作。					
2.【連續練習】操作手持道具。	15'				
A.操作手持道具，每個動作以1個8拍的時間來練習，也可以彈性的增減拍子。					
B.手持道具動作順序如下：	15'				
a.雙手：雙手向上舉至頭部上方，下至胸前，前後揮動。					
b.單手：一手上、一手下，輪流前後揮動；單手胸前繞圓。					
c.打擊練習：蹲下敲擊地面，雙手高舉向上，交叉互擊。					

教學活動	教學時間	指導要點	教學資源	評量方式	七大議題
<p>3.教師重點歸納：</p> <p>我們可以利用自己的身體發出不同的聲音及節奏；也可以操作手持道具發出不同的聲音及做出不同的動作變化。</p> <p>----第三節結束----</p>		<p>教師應分配適當空間給各組，以免互相干擾。</p>	<p>環保道具</p>	<p>上課參與度 小組互評</p>	
<p>六、環保口號創作</p> <p>一、【觀察】「節約、用水」口號範例</p>  <p>二、【練習創作】環保行動口號</p> <p>1.【示範】一：廚餘 回收</p>  <p>2.【示範】二：資源 回收</p> 	<p>15'</p>	<p>教師一邊講解一邊請學生操作</p>			
<p>4、重點歸納：</p> <p>※啦啦隊的口號要輕快、有活力，而操作手持道具更能增添可看性。</p> <p>※在運動會、遊行、競選活動或各種慶祝活動中都可以採用啦啦隊表演、加上口號，增添節目的熱烈氣氛。</p>	<p>10'</p>				
<p>5、分組創作口號</p> <p>6、分組成果發表</p> <p>--</p>	<p>15'</p> <p>40'</p>	<p>教師引導學生完成學習單</p>	<p>學習單</p>	<p>能發揮創意 能團隊合作</p>	

『環保啦啦隊』補充資料

一、參考書籍或網站

順序	書名 \ 網站	出版社 \ 網址
1	七個環保 綠點子	新自然主義
2	美姬兒童 啦啦隊舞蹈 教學專輯	林威文化事業有限公司
3	國立體院競技啦啦隊	https://zh-tw.facebook.com/%E5%9C%8B%7%AB%8B%E9%AB%94%E8%82%B2%E5%A4%A7%E5%AD%B8%E7%AB%B6%E6%8A%80%E5%95%A6%E5%95%A6%E9%9A%8A-NTSU-ANGELS-222666548889/
4	千膠百媚 創意環保	博學館出版
5	火車快飛 改變孩子的環保觀念	格林國際圖書

環保啦啦隊

年 ____ 班 座號： ____ 姓名： _____

小朋友，一個好的啦啦隊，需要具備幾個條件：好的口號、好的道具還有好的練習，現在讓我們思考一下，我們的啦啦隊可以怎麼做？

第一部分：環保道具製作

◎ 小朋友，請你先和同組討論，要製作哪些環保道具，材料是哪些。

環保道具名稱	需要材料	負責製作的是…

第二部分：環保口號創作

◎請先擬定主題，再創作二十字以內的口號。

第三部分：參加環保啦啦隊心得