

彰化縣縣立竹塘國民小學 110 學年度 各年級 彈性學習課程/節數規劃說明 **總表**

「校訂課程」：是由學校安排，以形塑學校教育願景及強化學生適性發展。彈性學習課程由學校自行規劃辦理全校性、全年級或班群學習活動，提升學生學習興趣並鼓勵適性發展，落實學校本位及特色課程。**課程計畫必須列出：教學目標或核心素養、主題名稱、教學重點、評量方式、教學進度。**

本校各類彈性學習課程之規劃，呼應本校學生能力的優勢、以健康、活力、和諧、感恩、調適、創思為課程目標，並發展健康活力的人生為特色，期能提升學生學習興趣並鼓勵適性發展，落實學校本位及特色課程。

本校 **全面實施** 12 年國教 / **逐年** 實施 12 年國教，茲將彈性學習課程及節數/彈性學習節數分配表列如下：

(本表必填且必上傳，請置於「8. 各年級彈性學習課程目標 / 核心素養與學習重點、評量」各年級上傳檔案的第 1 頁)

表格列數請自行增刪

類別	年級 課程名稱	一年級		二年級		三年級	
		上學期	下學期	上學期	下學期	上學期	下學期
		節數	節數	節數	節數	節數	節數
統整性 主題/ 專題/ 議題 探究	閱讀	21	20	21	20	21	20
	生活英文						
	生活數學	-	-	-	-	-	-
	資訊	-	-	-	-	21	20
社團活 動與技 藝課程	21	20	21	20	21	20	
其他類 課程	學校活動/議題宣導	8	12	8	12	8	12
	講座	6	8	6	8	6	8
	戶外活動	7	-	7	-	7	-
	合計(每週節數)	63(3)	60(3)	63(3)	60(3)	84(4)	80(4)

年級 課程名稱	四年級		五年級		六年級		
	上學期	下學期	上學期	下學期	上學期	下學期	
	節數	節數	節數	節數	節數	節數	
閱讀	21	20	21	20	21	20	
生活英文	21	20	21	20	21	20	
生活數學	-	-	21	20	21	20	
資訊	21	20	21	20	21	20	
學校活動/議題宣導	8	12	8	12	8	12	
講座	6	8	6	8	6	8	
戶外活動	7	-	7	-	7	-	
	合計	84(4)	80(4)	105(5)	100(5)	105(5)	100(5)

須遵守上述各點之原則辦理。

彰化縣竹塘國民小學 110 學年度第二學期一年級生活閱讀彈性學習課程（校訂課程）

8、各年級彈性學習課程目標／核心素養與學習重點、評量(8-1 提供兩表格供參，8-1、8-2、8-3 以一個檔上傳同一區域)

8-1 各年級彈性學習課程內容符合「統整性主題/專題/議題探究課程」、「社團活動與技藝課程」、「特殊需求領域課程」及「其他類課程」四大類別之一，並應經學校課發會審議通過。(二至六年級得依九年一貫課綱之規定執行-自擬表格)

參考表一

課程名稱	生活有策略	實施年級 (班級組別)	—	教學 節數	本學期共(21)節
彈性學習課程 四類規範	<p>1. <input checked="" type="checkbox"/> 統整性探究課程 (<input checked="" type="checkbox"/> 主題 <input type="checkbox"/> 專題 <input checked="" type="checkbox"/> 議題)</p> <p>2. <input type="checkbox"/> 社團活動與技藝課程 (<input type="checkbox"/> 社團活動 <input type="checkbox"/> 技藝課程)</p> <p>3. <input type="checkbox"/> 特殊需求領域課程 (特殊需求課程計畫請統一上傳至第 12 項)</p> <p style="padding-left: 20px;">身障類: <input type="checkbox"/> 生活管理 <input type="checkbox"/> 社會技巧 <input type="checkbox"/> 學習策略 <input type="checkbox"/> 職業教育 <input type="checkbox"/> 溝通訓練 <input type="checkbox"/> 點字 <input type="checkbox"/> 定向行動 <input type="checkbox"/> 功能性動作訓練 <input type="checkbox"/> 輔助科技運用</p> <p style="padding-left: 20px;">資優類: <input type="checkbox"/> 創造力 <input type="checkbox"/> 領導才能 <input type="checkbox"/> 情意發展 <input type="checkbox"/> 獨立研究或專長領域</p> <p style="padding-left: 20px;">其他類: <input type="checkbox"/> 藝術才能班專門課程 <input type="checkbox"/> 體育班專門課程</p> <p>4. <input type="checkbox"/> 其他類課程</p> <p style="padding-left: 20px;"><input type="checkbox"/> 本土語文/新住民語文 <input type="checkbox"/> 服務學習 <input checked="" type="checkbox"/> 戶外教育 <input type="checkbox"/> 班際或校際交流 <input type="checkbox"/> 自治活動 <input type="checkbox"/> 班級輔導 <input type="checkbox"/> 學生自主學習 <input type="checkbox"/> 領域補救教學</p>				
設計理念	任何學習都需要策略，具體可行的策略可以幫助學生在各方面的學習上更加順遂，讓生命得到正向的成長。因此，本課程設計以繪本為媒介，透過不同主題、議題的閱讀探究與延伸學習，引領學生建立有效的學習策略。				
本教育階段 總綱核心素養 或校訂素養	<p>E-A1 具備良好的生活習慣，促進身心健全發展，並認識個人特質，發展生命潛能。</p> <p>E-B1 具備「聽、說、讀、寫、作」的基本語文素養，並具有生活所需的基礎數理、肢體及藝術等符號知能，能以同理心應用在生活與人際溝通。</p> <p>E-C2 具備理解他人感受，樂於與人互動，並與團隊成員合作之素養。</p>				
課程目標	<p>1. 能認識學校人事物的特色，並覺察自己對新環境的適應能力與情緒反應，建立尋求他人協助的問題解決策略。</p> <p>2. 能專注聆聽，不打岔干擾他人說話，並抓取重要訊息，並做適度的回應，建立基本語文素養。</p> <p>3. 能主動關心同學，與他人和睦相處，建立友善關係與助人的品德。</p> <p>4. 能認識社區環境中的植栽特色，知道青菜有助於身體排便，建立營養均衡和早睡早起的健康習慣。</p>				

配合融入之領域或議題		<input checked="" type="checkbox"/> 國語文 <input type="checkbox"/> 英語文 <input type="checkbox"/> 本土語 <input type="checkbox"/> 性別平等教育 <input type="checkbox"/> 人權教育 <input type="checkbox"/> 環境教育 <input type="checkbox"/> 海洋教育 <input checked="" type="checkbox"/> 品德教育 <input type="checkbox"/> 數學 <input checked="" type="checkbox"/> 健康與體育 <input checked="" type="checkbox"/> 生活課程 <input checked="" type="checkbox"/> 生命教育 <input type="checkbox"/> 法治教育 <input type="checkbox"/> 科技教育 <input type="checkbox"/> 資訊教育 <input type="checkbox"/> 能源教育 <input type="checkbox"/> 安全教育 <input type="checkbox"/> 防災教育 <input type="checkbox"/> 閱讀素養 <input type="checkbox"/> 多元文化教育 <input type="checkbox"/> 生涯規劃教育 <input type="checkbox"/> 家庭教育 <input type="checkbox"/> 原住民教育 <input checked="" type="checkbox"/> 戶外教育 <input type="checkbox"/> 國際教育						
表現任務		1. 聆聽態度：安靜專注的聽故事，不隨意打岔。 2. 口語表達：用完整的語句回答問題，不岔開話題。 3. 合作學習：與小組同學合作演出故事人物的對話與動作。 4. 學習單：根據提示完成描繪、記錄、檢核等內容。						
課程架構								
教學 期程	節 數	教學單 元名稱	學習表現 (校訂或相關領域)	學習目標	學習內容 (校訂)	學習活動 (節次)	學習評量 (表現任務)	自編自選教材 /學習單
第1週 ~ 第4週	4	小阿力的 大學校	1. 生活 2-I-1 以感官和知覺探索生活中的人、事、物，覺察事物及環境的特性。 2. 生 E2 理解人的身體與心理面向。	1. 能覺察自己對新環境的適應力，並尋求協助。 2. 能發現學校生活美好的人、事、物，建立正向的學習態度。	1. 生活 B-I-2 社會環境之美的體認。 2. 情緒的察覺與面對。 3. 國 Bb-I-1 自我情感的表達。	1. 共讀文本：透過引導提問理解文本內容，並完成學習單。 2. 我的學校：透過描繪學校的特色，探究自己喜歡學校中哪些人事物。 3. 心情四格圖：畫出在學校裡讓自己產生喜、怒、哀、懼四種情緒的狀況。 4. 心情分享：請學生根據自己生活經驗書寫，再跟小組同學分享，最後由老師統整學生面臨的困境，並討論解決策略。	1. 說出新學校對故事人物產生的影響。 2. 說出自己對學校生活的感覺。 3. 完成學習單上的任務，並說出自己的情緒事件和解決策略。	學習單(一)
第5週 ~ 第8週	4	愛打岔 的小雞	1. 國 1-I-1 養成專心聆聽的習慣，尊重對方的發言。 2. 健體 a-I-2 認識健康的生活習慣。	1. 能專注聆聽，不打岔干擾他人說話。 2. 能記錄每日睡覺時間，養成早睡早起的好習慣。	1. 國 Ad-I-3 故事、童詩等。 2. 健體 Fb-I-1 個人對健康的自我覺察與行為表現。	1. 共讀文本：透過引導提問理解文本內容，並完成學習單。 2. 角色扮演：透過人物對話，揣摩被人打斷話語的心情。 3. 專心聽故事：學習專心聆聽故事，並完成學習單。 4. 健康自我管理：記錄自己的生活作息，並檢核生活品質。	1. 聆聽故事時，不發出任何聲音。 2. 完成學習單上的任務，並說出自已在睡眠時間完成的現況。	1. 學習單(二) 2. 熊熊睡不著 (花媽說故事 聲音檔) https://reurl.cc/6YrGM

第 9 週 ~ 第 12 週	4	愛吃青菜的鱷魚	<ol style="list-style-type: none"> 戶 E1 善用教室外、戶外及校外教學，認識生活環境（自然或人為）。 生活 2-I-1 以感官和知覺探索生活中的人、事、物，覺察事物及環境的特性。 健體 2b-I-2 願意養成個人健康習慣。 	<ol style="list-style-type: none"> 能認識常見的食用蔬菜及特色。 能參觀社區附近的田園，並知道自然環境的美好。 能知道青菜的營養高，以及對身體排便的好處。 	<ol style="list-style-type: none"> 認識學校或社區的田園種植的蔬菜特色。 生活 B-I-3 環境的探索與愛護。 健體 Ea-I-2 基本的飲食習慣。 	<ol style="list-style-type: none"> 共讀文本：透過引導提問理解文本內容，並完成學習單。 蔬菜大集合： <ol style="list-style-type: none"> 從蔬果圓舞曲的兒歌中，認識蔬菜的顏色、名稱和營養素。 從蔬菜翻翻樂的遊戲中，熟悉蔬菜的樣貌與名稱。 田園踏查：參觀學校或社區菜園，觀察蔬菜成長狀況。 健康自我管理：記錄並檢核自己的飲食習慣。 	<ol style="list-style-type: none"> 說出自己吃蔬菜的經驗和身體不適的狀況。 完成學習單上的任務，並說出自己喜歡吃的蔬菜名稱。 	<ol style="list-style-type: none"> 學習單(三) 蔬菜卡片(圖+名稱) 蔬果圓舞曲(YOYO 點點名) https://reurl.cc/XN7gg
第 13 週 ~ 第 16 週	4	獅子燙頭髮	<ol style="list-style-type: none"> 國 5-I-4 了解文本中的重要訊息與觀點。 生 E7 發展設身處地、感同身受的同理心及主動去愛的的能力，察覺自己從他者接受的各種幫助，培養感恩之心。 生活 4-I-2 使用不同的表徵符號進行表現與分享，感受創作的樂趣。 	<ol style="list-style-type: none"> 能抓取重要訊息。 能發揮創意，畫出想像畫。 能主動關心同學，培養助人的品德。 	<ol style="list-style-type: none"> 國 Ad-I-3 故事、童詩等。 生活 C-I-2 媒材特性與符號表徵的使用。 關心身邊人物的需求。 	<ol style="list-style-type: none"> 共讀文本：透過引導提問理解文本內容，說出狐狸的點子。 髮型設計師：透過創意思考，畫出獅子頭髮的造型。 角色扮演：透過人物對話，體悟人物的憂喜心情，理解事件是影響情緒的因素。 我是小天使：發現同學、老師在班級內需要他人協助的需求，並主動幫忙。 	<ol style="list-style-type: none"> 依序說出狐狸想出的辦法。 完成學習單上的任務，並說出助人或受助者的感想。 	學習單(四)
第 17 週 ~ 第 21 週	5	蘋果汁的笑容	<ol style="list-style-type: none"> 國 1-I-3 能理解話語、詩歌、故事的訊息，有適 	<ol style="list-style-type: none"> 能聽懂他人話語中的訊息，並做適當的回 	<ol style="list-style-type: none"> Cb-I-1 各類文本中的親屬關係、道德倫 	<ol style="list-style-type: none"> 共讀文本：透過引導提問理解文本內容，並完成學習單。 角色扮演：透過人物對話，揣 	<ol style="list-style-type: none"> 說出分享的感覺。 完成學習單上 	學習單(五)

		切的表情跟肢體語言。 2. 品 E3 溝通合作與和諧人際關係。	應。 2. 與他人和睦相處建立友善的關係。	理、儀式風俗等文化內涵。 2. 友善環境。	摩胖胖熊與人分享的心情。 3. 分享時刻：分享自己的東西。 4. 完成學習單與心得分享。	的任務，並說出自己與人分享時，觀察的結果與心情。	
--	--	------------------------------------	--------------------------	--------------------------	--	--------------------------	--

註：

1. 行列太多或不足，請自行增刪。

2. 彈性學習課程之第 2 及 4 類規範(社團活動與技藝課程或其他類課程)，如無特定自編教材或學習單，敘明「無」即可。

彰化縣竹塘國民小學 110 學年度第二學期一年級生活閱讀彈性學習課程（校訂課程）

8、各年級彈性學習課程目標／核心素養與學習重點、評量(8-1 提供兩表格供參，8-1、8-2、8-3 以一個檔上傳同一區域)

8-1 各年級彈性學習課程內容符合「統整性主題/專題/議題探究課程」、「社團活動與技藝課程」、「特殊需求領域課程」及「其他類課程」四大類別之一，並應經學校課發會審議通過。(二至六年級得依九年一貫課綱之規定執行-自擬表格)

參考表一

課程名稱	心中有愛	實施年級 (班級組別)	—	教學 節數	本學期共(20)節
彈性學習課程 四類規範	1. <input checked="" type="checkbox"/> 統整性探究課程 (<input type="checkbox"/> 主題 <input type="checkbox"/> 專題 <input checked="" type="checkbox"/> 議題) 2. <input type="checkbox"/> 社團活動與技藝課程(<input type="checkbox"/> 社團活動 <input type="checkbox"/> 技藝課程) 3. <input type="checkbox"/> 特殊需求領域課程(特殊需求課程計畫請統一上傳至第12項) 身障類: <input type="checkbox"/> 生活管理 <input type="checkbox"/> 社會技巧 <input type="checkbox"/> 學習策略 <input type="checkbox"/> 職業教育 <input type="checkbox"/> 溝通訓練 <input type="checkbox"/> 點字 <input type="checkbox"/> 定向行動 <input type="checkbox"/> 功能性動作訓練 <input type="checkbox"/> 輔助科技運用 資優類: <input type="checkbox"/> 創造力 <input type="checkbox"/> 領導才能 <input type="checkbox"/> 情意發展 <input type="checkbox"/> 獨立研究或專長領域 其他類: <input type="checkbox"/> 藝術才能班專門課程 <input type="checkbox"/> 體育班專門課程 4. <input type="checkbox"/> 其他類課程 <input type="checkbox"/> 本土語文/新住民語文 <input type="checkbox"/> 服務學習 <input type="checkbox"/> 戶外教育 <input type="checkbox"/> 班際或校際交流 <input type="checkbox"/> 自治活動 <input type="checkbox"/> 班級輔導 <input checked="" type="checkbox"/> 學生自主學習 <input type="checkbox"/> 領域補救教學				
設計理念	本設計以「心中有愛」為主軸，從交通安全、種族霸凌、愛的表達、自我挑戰、家庭工作等議題的繪本為素材，進行閱讀討論與探究，並透過延伸學習活動，引領學生以「愛」過生活，從愛自己、愛同學、愛家人三個向度中，學會欣賞他人與自己的特質，建立良好的人際關係與家庭關係。				
本教育階段 總綱核心素養 或校訂素養	E-A1 具備良好的生活習慣，促進身心健全發展，並認識個人特質，發展生命潛能。 E-A2 具備探索問題的思考能力，並透過體驗與實踐處理日常生活問題。 E-C1 具備個人生活道德的知識與是非判斷的能力，理解並遵守社會道德規範，培養公民意識，關懷生態環境。 E-C2 具備理解他人感受，樂於與人互動，並與團隊成員合作之素養。 E-C3 具備理解與關心本土與國際事務的素養，並認識與包容文化的多元性。				
課程目標	1. 能認識行人應遵守的交通安全規則，並應用在日常生活中，保護自我生命的用路安全。 2. 能知道人與人之間適當的互動行為，主動表達善意但不干擾他人，建立互相尊重的關係。 3. 能了解同學和自己的特質，用正向態度看待彼此，並勇於突破自己的能力。				

4. 能體認家事是每個家人的責任，並知道自己應做的家事，做一個貼心懂事的好孩子。

配合融入之領域或議題

國語文 英語文 本土語
數學 健康與體育 生活課程

性別平等教育 人權教育 環境教育 海洋教育 品德教育
生命教育 法治教育 科技教育 資訊教育 能源教育
安全教育 防災教育 閱讀素養 多元文化教育
生涯規劃教育 家庭教育 原住民教育 戶外教育 國際教育

表現任務

1. 口語表達：針對主題發表自己的想法，並正確回答問題。
2. 肢體表演：運用肢體模擬文本中的人物動作，感受當下的心情。
3. 自主學習：選定體能和藝能的項目，自主練習並勇敢表現自我。
4. 學習單：根據提示完成描繪、記錄、檢核等內容。

課程架構

教學 期程	節 數	教學單 元名稱 (書名)	學習表現 (校訂或相關領域)	學習目標	學習內容 (校訂)	學習活動 (節次)	學習評量 (表現任務)	自編自選教材 /學習單
第 1 週 ~ 第 4 週	4	小心！ 不可以	1. 安 E2 了解危機與安全。 2. 品 EJU4 自律負責。	1. 能認識行人應遵守的交通規則。 2. 能遵守交通安全法則，保護自身路上行走的安全。	1. 行人交通安全規則。 2. 常見的交通標誌。	1. 共讀文本：透過引導提問理解文本內容，並完成學習單。 2. 上學途中：先勾選出上學路上看到的交通標誌，再說出標誌代表的意義。 3. 交通安全你我他：觀察交通情境圖，說出危險的地方與安全守則。 4. 延伸學習：觀看交通安全宣導影片，說出正確的交通安全行為。	1. 說出行人應遵守的交通規則。 2. 說出交通標誌的意思。 3. 完成行走安全演練與學習單上的任務，說出遵守交通安全的重要性。	學習單(一)
第 5 週 ~ 第 8 週	4	大熊抱抱	1. 人 E5 欣賞、包容個別差異並尊重自己與他人的權利。 2. 生活 1-I-2 覺察每個人均有其獨特性與長	1. 能理解擁抱與微笑傳遞人與人之間的愛。 2. 能知道並欣賞他人與自己的特質。	1. 擁抱與微笑的社交行為。 2. D-I-1 自我與他人關係的認識。	1. 共讀文本：透過引導提問理解文本內容，並完成學習單。 2. 讀懂你的心：寫出自己身體的限制(不喜歡他人侵犯的限度)。 3. 表達友善的方式：練習微笑、點頭、擁抱、握手等禮貌性的	1. 說出表達愛的方式。 2. 完成學習單上的任務，並勇敢的說出自己與人相處上的優點。	學習單(二)

			處，進而欣賞自己的優點、喜歡自己。			互動方式。 4. 好人卡：記錄小組同學的優點，並發給對方一張好人卡。檢視自己收到的好人卡，說出自己的優點。		
第 9 週 ~ 第 12 週	4	我是老大	1. 生活 6-I-1 覺察自己可能對生活中的人、事、物產生影響，學習調整情緒與行為。 2. 人 E6 覺察個人的偏見，並避免歧視行為的產生。	1. 能知道文本討論的種族歧視議題。 2. 能檢視自己對不同種族的應對態度，並避免產生偏見。	1. 生活 E-I-3 自我行為的檢視與調整。 2. 種族是平等的。	1. 共讀文本：透過引導提問理解文本內容，並完成學習單。 2. 我的同學不一樣：兩兩一組，描繪彼此的外表，並互相說出對方的長相特色。 3. 故事改編：如果呂西安改變對同學的態度，會產生怎樣的後果？讓學生說說改編結果。 4. 交友檢測器：透過學習單，寫出自己喜歡哪種特質的同學與交友現況。	1. 說出故事主角呂西安錯誤的觀念。 2. 完成學習單上的任務。	學習單(三)
第 13 週 ~ 第 16 週	4	誰最有勇氣	1. 生活 7-I-3 覺知他人的感受，體會他人的立場及學習體諒他人，並尊重和自己不同觀點的意見。 2. 人 E5 欣賞、包容個別差異並尊重自己與他人的權利。	1. 能知道不同動物的專長與弱點。 2. 能學習用正能量支持他人的想法。 3. 能了解自己的弱勢能力並挑戰自我。	1. 生活 F-I-2 不同解決問題方法或策略的提出與嘗試。 2. 每個人有不同的特質與自我挑戰的項目。	1. 共讀文本：透過引導提問理解文本內容，並完成學習單。 2. 體能挑戰區：設立跳繩、丟球、呼拉圈等體能關卡，讓學生依據自己的能力進行挑戰。 3. 藝能挑戰區：設立說故事、摺紙、繪圖、象棋、跳棋、歌唱、樂器等藝能關卡，讓學生依據自己的興趣進行挑戰。 4. 誰最有勇氣：請學生表演體能或藝能的一項技能，表現勇敢的一面。	1. 說出繪本中動物自我挑戰的理由與結果。 2. 完成學習單上的任務，並說出自我挑戰的方式與計畫。	學習單(四)

<p>第 17 週 ~ 第 20 週</p>	<p>4</p>	<p>阿文的媽媽噴火了</p>	<p>1. 生活 6-I-4 關懷生活中的 人、事、物，願意提供協助與 服務。 2. 家 E3 察覺家庭中不同角色，並 反思個人在家中扮演的角 色。</p>	<p>1. 能知道父母為家庭的付出與 辛勞。 2. 能知道自己在家庭中應盡的 責任。 3. 能執行家事任務。</p>	<p>1. 生活 D-I-3 聆聽與回 應的表現。 2. 家事是每個家人的 責任。</p>	<p>1. 共讀文本：透過引導提問理解 文本內容，並完成學習單。 2. 角色扮演：透過人物對話，感 受媽媽的心情，以及阿文慢慢 的改變歷程。 3. 家事養成班：分享自己在家會 做的事情與技巧。 4. 完成學習單與心得分享。</p>	<p>1. 說出故事中的媽媽 噴火的原因，以及家人應盡的責任。 2. 完成學習單上的任 務，並確實完成自己 應盡的家庭責任。</p>	<p>學習單(五)</p>
--------------------------------	----------	-----------------	--	--	---	---	--	---------------

參考表(三) 社團活動與技藝課程

彰化縣縣立竹塘國民小學 110 學年度 第一學期

社團名稱	生活英語	教 學 者	英語教師
年 級	一年級	場 地	英語教室
課程目標	<ol style="list-style-type: none"> 1. 能聽、說、認讀及描寫大小寫字母 Aa-Mm。 2. 能認識大小寫字母 Aa-Mm 正確的書寫位置，並以正確的筆順描寫。 3. 能聽、說及辨識大小寫字母 Aa-Mm 的代表單字。 4. 能聽懂、說出並使用教室用語：(1) Be quiet, please. (2) Listen! (3) Look! (4) Stand up, please. (5) Sit down, please.。 5. 能聽懂、說出並使用日常用語： <ol style="list-style-type: none"> (1) A: Hello! / B: Hi! (2) A: Good morning. / B: Good morning. (3) A: Goodbye. / B: Bye. / C: See you. (4) A: Thank you. / B: You' re welcome. (5) A: Who' s next? / B: It' s my turn. 6. 能聽懂並能吟唱 Units 1- 4 的歌謠。 7. 能聽辨日常用語及教室用語，並作出適當回應。 8. 能跟唱字母歌曲。 9. 能聽辨並說出數字 1-10。 10. 樂於參與課堂活動。 	與學校背景、課程願景及特色發展之呼應	呼應本校學生能力的優勢、以健康、活力、和諧、感恩、調適、創思為課程目標，並發展健康活力的人生為特色，期能提升學生學習興趣並鼓勵適性發展，落實學校本位及特色課程。
核心素養	英-E-A1 具備認真專注的特質及良好的學習習慣，嘗試運用基本的學習策略，強化個人英語文能力。	評量方式 (學習表現)	口頭評量 參與度評量 遊戲評量 觀察評量

英-E-A2 具備理解簡易英語文訊息的能力，能運用基本邏輯思考策略提升學習效能。

英-E-B1 具備入門的聽、說、讀、寫英語文能力。在引導下，能運用所學、字詞及句型進行簡易日常溝通。

英-E-C2 積極參與課內英語文小組學習活動，培養團隊合作精神。

英-E-C3 認識國內外主要節慶習俗及風土民情。

生活-E-A2 學習各種探究人、事、物的方法並理解探究後所獲得的道理，增進系統思考與解決問題的能力。

生活-E-C1 覺察自己、他人和環境的關係，體會生活禮儀與團體規範的意義，學習尊重他人、愛護生活環境及關懷生命，並於生活中實踐，同時能省思自己在團體中所應扮演的角色，在能力所及或與他人合作的情況下，為改善事情而努力或採取改進行動。

健體-E-A1 具備良好身體活動與健康生活的習慣，以促進身心健全發展，並認識個人特質，發展運動與保健的潛能。

健體-E-A2 具備探索身體活動與健康生活問題的思考能力，並透過體驗與實踐，處理日常生活中運動與健康的問題。

數-E-A1 具備喜歡數學、對數學世界好奇、有積極主動的學習態度，並能將數學語言運用於日常生活中。

數-E-A2 具備基本的算術操作能力、並能指認基本的形體與相對關係，在日常生活情境

	中，用數學表述與解決問題。		
--	---------------	--	--

教學進度

週次	單元(主題)名稱	教學重點
1	開學預備暖身操 Alphabet, Classroom English, Numbers	<p>第一節課 暖身活動</p> <ol style="list-style-type: none"> 1. 教師自我介紹。 2. 點名認識學生。 <p>默契建立</p> <ol style="list-style-type: none"> 1. 發下課本並指導學生完成姓名欄填寫。 2. 班級常規建立與說明，例如：發言前先舉手、上課時專心聽講。 <p>認識字母</p> <p>請學生翻開本冊課本 ABC Song，簡單介紹字母的名稱及順序，讓學生建立基本的字母概念。</p> <p>字母歌教學</p> <p>教師播放音檔，全班仔細聽並跟唱數次，待學生熟悉歌曲後，可讓學生挑戰卡拉版。</p> <p>教室用語歌教學</p> <ol style="list-style-type: none"> 1. 請學生翻開本冊課本 Classroom English Song，介紹教室用語，並帶全班一起跟念。 2. 以動作方式解釋各句教室用語的意思。 3. 播放歌曲音檔，請學生仔細聽並跟唱數次，直至熟悉。 4. 參考律動影片，指導學生練習。 5. 再次播放音檔，全班一起邊唱邊做動作。 6. 待學生熟悉歌曲後，可讓學生挑戰卡拉版。 <p>數字歌教學</p> <ol style="list-style-type: none"> 1. 請學生翻開本冊課本 Number Song，簡單介紹數字 1-10，並帶全班一起跟念。 2. 播放音檔，請學生仔細聽並跟唱數次，直至熟悉。 3. 帶學生熟悉歌曲後，可讓學生挑戰卡拉版。 <p>人物介紹</p> <p>請學生翻到本冊人物介紹頁面，教師一一介紹本冊角色。</p> <p>總結</p> <p>教師說明回家作業：請學生聆聽 CD，複習字母歌、教室用語歌及數字歌。</p>
2	Aa, Bb, Cc Unit 1 Go to School	<p>第一節課 暖身活動</p> <ol style="list-style-type: none"> 1. 教師和學生打招呼，並介紹主角人物。 2. 播放字母歌，引導學生認識本單元要學的字母 Aa, Bb, Cc。 3. 開啟 Unit 1 故事情境頁面，引導學生觀察情境圖內容。 <p>Story 故事教學</p> <ol style="list-style-type: none"> 1. 請學生翻開課本 Story，教師播放 CD 故事導讀，提醒學生使用學習策略「豎起耳朵聽一聽」，請學生看圖並仔細聽故事。 2. 教師提問，鼓勵學生舉手回答問題。 3. 教師使用字母卡，帶領學生跟著念出字母 Big A, little a. Big B, little b. Big C, little c. <p>Circle and Say 字母練習活動</p> <ol style="list-style-type: none"> 1. 引導學生在情境圖中圈出隱藏的字母 Aa, Bb, Cc，同時大聲說出字母。 2. 全班一起核對答案。

3	Aa, Bb, Cc Unit 1 Go to School	<p>第二節課 暖身活動 播放 CD，帶學生複習字母與 pp.13-15 故事。</p> <p>Story 故事教學 1. 請學生翻開課本 Story，教師播放 CD 故事導讀，提醒學生使用學習策略「豎起耳朵聽一聽」，請學生看圖並仔細聽故事。 2. 教師播放 CD，帶領學生跟念故事對話。 3. 利用 Let' s Chant 的圖照教授單字 apple, bear, cat。</p> <p>Circle and Say 字母代表單字練習活動 1. 引導學生在情境圖中圈出隱藏的單字 apple, bear, cat，同時大聲說出單字。 2. 全班一起核對答案。</p> <p>總結活動 1. 教師再次播放 CD 故事跟讀，請全班仔細聽並跟著念。 2. 請自願的學生上臺扮演四位主角演出故事，並給予鼓勵。</p> <p>Let' s Chant 韻文教學 1. 教師使用字母卡、單字卡與代單字圖卡，帶念字母名與單字 A, a, apple、B, b, bird、C, c, cat。 2. 請學生翻開課本 Let' s Chant，教師播放 CD，提醒學生使用學習策略「豎起耳朵聽一聽」與「主動開口說一說」，請學生仔細聽並大聲跟念。 3. 參考韻文律動影片，帶領學生練習。</p> <p>總結活動 1. 再次播放字母韻文，請全班仔細聽並跟念。 2. 教師念出韻文第一句，請學生舉手搶答念完其餘部分，完整念出的給予鼓勵。</p>
4	Aa, Bb, Cc Unit 1 Go to School	<p>第三節課 暖身活動 1. 教師利用字母卡、單字圖卡與字卡複習本課字母與代表單字。 2. 帶領學生複習故事對話。請學生任意說出一位角色的一句對話。</p> <p>Daily Talk 日常用語教學 1. 教師播放 CD，提醒學生使用學習策略「豎起耳朵聽一聽」與「主動開口說一說」，請學生仔細聽並跟讀。 2. 教師利用簡單動作，引導學生理解日常用語。 3. 請學生兩人一組，練習以日常用語對話。</p> <p>日常用語活動 1. 教師帶領學生練習日常用語。 2. 提醒學生使用學習策略「找個朋友練一練」，請學生在 1 分鐘內找同學練習對話 A，完成一次即在課本上畫一個圈。 3. 請學生在活動結束後計算圓圈數量，再寫上次數，教師可給予完成次數最多的學生獎勵。 4. 以相同方式練習對話 B。</p> <p>Let' s Sing 歌謠教學 1. 教師播放歌曲，請學生仔細聆聽。 2. 教師帶學生跟念歌詞。 3. 播放 CD 或律動影片，請學生跟唱，提醒學生使用學習策略「跟著音樂動一動」，並帶領學生做出動作。 4. 帶學生熟悉歌曲、動作後，可讓學生分組跟唱並做動作。 5. 補充國際文化相關連結。</p>

5	Aa, Bb, Cc Unit 1 Go to School	<p>第四節課 暖身活動</p> <ol style="list-style-type: none"> 1. 教師帶領學生複習字母大小寫 Aa, Bb, Cc。 2. 請學生翻開故事頁面，觀察頁面上的文具用品，試著說出名稱。 <p>More than ABC 跨領域教學</p> <ol style="list-style-type: none"> 1. 請學生翻開 More than ABC 頁面，教師帶領學生認識本頁物品。 2. 請學生觀察物品的英文名稱並圈出 a, b, c。 3. 請學生兩人一組，交換檢查答案是否正確。 4. 提醒學生使用學習策略「動動頭腦想一想」，請學生想想看除了頁面上的物品外，還會帶什麼東西上學，與同學討論後再跟全班分享。 <p>ABC Hunt 字母遊戲書教學</p> <ol style="list-style-type: none"> 1. 教師帶領學生複習字母大小寫 Aa, Bb, Cc 及字母代表單字。 2. 請學生翻開課本字母遊戲書 Aa 頁面，教師帶領學生閱讀遊戲說明，並示範操作方式。 3. 提醒學生使用學習策略「仔細觀察看一看」，讓學生自行操作字母 Bb, Cc，若學生沒有手電筒也可請學生將書舉高，透過日光燈的光線看，也可完成活動。 <p>習作</p> <ol style="list-style-type: none"> 1. 請學生拿出習作，完成 Unit 1 學習單與摹寫頁練習。 2. 請學生回家完成 Unit 1 字母貼紙書，下次上課時可上臺分享。
6	Dd, Ee, Ff Unit 2 After School	<p>第一節課 暖身活動</p> <ol style="list-style-type: none"> 1. 播放字母歌，引導學生認識本單元要學的字母 Dd, Ee, Ff。 2. 開啟 Unit 2 故事情境頁面，引導學生觀察情境圖內容。 <p>Story 故事教學</p> <ol style="list-style-type: none"> 1. 請學生翻開課本 Story，教師播放 CD 故事導讀，提醒學生使用學習策略「豎起耳朵聽一聽」，請學生看圖並仔細聽故事。 2. 教師提問，鼓勵學生舉手回答問題。 3. 教師使用字母卡，帶領學生跟著念出字母 Big D, little d. Big E, little e. Big F, little f. 4. 引導學生使用紅色妙妙鏡在故事中找到隱藏的圖案，並大聲說出來。 <p>Circle and Say 字母練習活動</p> <ol style="list-style-type: none"> 1. 引導學生在情境圖中圈出隱藏的字母 Dd, Ee, Ff，同時大聲說出字母。 2. 全班一起核對答案。 <p>Story 故事教學</p> <ol style="list-style-type: none"> 1. 請學生翻開課本 Story，教師播放 CD 故事導讀，提醒學生使用學習策略「豎起耳朵聽一聽」，請學生看圖並仔細聽故事。 2. 教師播放 CD，帶領學生跟念故事對話。 3. 將學生分為五組，分別扮演故事中的狗同學、Roy、Sunny、Bluey 和紅綠燈先生練習對話。 4. 待學生熟悉對話後，將學生分為五人一組作角色扮演練習。 <p>總結活動</p> <p>教師再次播放 CD 故事跟讀，請全班仔細聽並跟著念。</p>

7	Dd, Ee, Ff Unit 2 After School	<p>第二節課 暖身活動 播放 CD，帶學生複習字母與 pp. 21-23 故事。</p> <p>Story 故事教學 1. 請學生翻開課本 Story，教師播放 CD 故事導讀，提醒學生使用學習策略「豎起耳朵聽一聽」，請學生看圖並仔細聽故事。 2. 教師播放 CD，帶領學生跟念故事對話。 3. 利用 Let' s Chant 的圖照教授單字 duck, egg, fish。</p> <p>Circle and Say 字母代表單字練習活動 1. 引導學生在情境圖中圈出隱藏的單字 duck, egg, fish，同時大聲說出單字。 2. 全班一起核對答案。</p> <p>總結活動 1. 教師再次播放 CD 故事跟讀，請全班仔細聽並跟著念。 2. 請自願的學生上臺扮演五位主角演出故事，並給予鼓勵。</p> <p>Let' s Chant 韻文教學 1. 教師使用字母卡、單字卡與代單字圖卡，帶念字母名與單字 D, d, duck、E, e, egg、F, f, fish。 2. 請學生翻開課本 Let' s Chant，教師播放 CD，提醒學生使用學習策略「豎起耳朵聽一聽」與「主動開口說一說」，請學生仔細聽並大聲跟念。 3. 參考韻文律動影片，帶領學生練習。</p> <p>總結活動 1. 再次播放字母韻文，請全班仔細聽並跟念。 2. 教師念出韻文第一句，請學生舉手搶答念完其餘部分，完整念出的給予鼓勵。</p>
---	-----------------------------------	---

8	Dd, Ee, Ff Unit 2 After School	<p>第三節課 暖身活動 1. 教師利用字母卡、單字圖卡與字卡複習本課字母與代表單字。 2. 帶領學生複習故事對話。請學生任意說出一位角色的一句對話。</p> <p>Daily Talk 日常用語教學 1. 教師播放 CD，提醒學生使用學習策略「豎起耳朵聽一聽」與「主動開口說一說」，請學生仔細聽並跟讀。 2. 教師利用簡單動作，引導學生理解日常用語。 3. 請學生兩人一組，練習以日常用語對話。</p> <p>日常用語活動 1. 教師帶領學生練習日常用語。 2. 提醒學生使用學習策略「動動頭腦想一想」，想一想自己今天用哪一句話跟別人說再見。</p> <p>Let' s Sing 歌謠教學 1. 教師播放歌曲，請學生仔細聆聽。 2. 教師帶學生跟念歌詞。 3. 播放 CD 或律動影片，請學生跟唱，提醒學生使用學習策略「跟著音樂動一動」，並帶領學生做出動作。 4. 帶學生熟悉歌曲、動作後，可讓學生分組跟唱並做動作。 5. 補充國際文化相關連結。</p> <p>習作 請學生完成習作 Unit 2 練習題。</p>
9	Dd, Ee, Ff、多元評量 Unit 2 After School, Assessment	<p>第四節課 暖身活動 教師帶領學生複習字母大小寫 Dd, Ee, Ff。</p> <p>More than ABC 跨領域教學 1. 請學生翻開 More than ABC 頁面，教師帶領學生認識紅綠燈。 2. 說明紅綠燈的用途以及注意事項，例如看到紅燈表示車子需要停下來；黃燈表示車子需要減慢速度；綠燈表示車子可以前進。 3. 若時間充裕，可讓學生進行紅綠燈遊戲，由一位學生當鬼抓綠燈的玩家，玩家可以喊出 Red! 變成紅燈，並站在原地，等待其他綠燈的玩家救援。</p> <p>ABC Hunt 字母遊戲書教學 1. 教師帶領學生複習字母大小寫 Dd, Ee, Ff 及字母代表單字。 2. 請學生翻開課本字母遊戲書 Dd 頁面，教師帶領學生閱讀遊戲說明，並示範操作方式。 3. 提醒學生使用學習策略「仔細觀察看一看」，讓學生自行操作字母 Ee, Ff，若學生沒有手電筒也可請學生將書舉高，透過日光燈的光線看，也可完成活動。</p> <p>習作 1. 請學生拿出習作，完成 Unit 2 學習單與摹寫頁練習。 2. 請學生回家完成 Unit 2 字母貼紙書，下次上課時可上臺分享。</p>
10	Aa, Bb, Cc, Dd, Ee, Ff Review 1	<p>第一節課 暖身活動 教師運用 Aa-Ff 的大小寫字母卡複習 Units 1-2 學過的字母。</p> <p>A. Listen and Number 練習活動 1. 教師一邊帶念複習字母名，一邊將 Aa-Ff</p>

11	Gg, Hh, Ii, Jj Unit 3 Let' s Count	<p>第一節課 暖身活動</p> <ol style="list-style-type: none"> 1. 播放字母歌，引導學生認識本單元要學的字母 Gg, Hh, Ii, Jj。 2. 開啟 Unit 3 故事情境頁面，引導學生觀察情境圖內容。 <p>Story 故事教學</p> <ol style="list-style-type: none"> 1. 請學生翻開課本 Story，教師播放 CD 故事導讀，提醒學生使用學習策略「豎起耳朵聽一聽」，請學生看圖並仔細聽故事。 2. 教師提問，鼓勵學生舉手回答問題。 3. 教師使用字母卡，帶領學生跟著念出字母 Big G, little g. Big H, little h. Big I, little i. Big J, little j. <p>Circle and Say 字母練習活動</p> <ol style="list-style-type: none"> 1. 引導學生在情境圖中圈出隱藏的字母 Gg, Hh, Ii, Jj，同時大聲說出字母。 2. 全班一起核對答案。 <p>Story 故事教學</p> <ol style="list-style-type: none"> 1. 請學生翻開課本 Story，教師播放 CD 故事導讀，提醒學生使用學習策略「豎起耳朵聽一聽」，請學生看圖並仔細聽故事。 2. 教師播放 CD，帶領學生跟念故事對話。 3. 將學生分為四組，分別扮演故事中的 Sunny、山羊先生 Mr. Goat、母雞 Ms. Hen 和 Roy 練習對話。 4. 待學生熟悉對話後，將學生分為四人一組作角色扮演練習。 <p>總結活動 教師再次播放 CD 故事跟讀，請全班仔細聽並跟著念。</p>
----	---------------------------------------	--

12	Gg, Hh, Ii, Jj Unit 3 Let' s Count	<p>第二節課 暖身活動 播放 CD，帶學生複習字母與 pp. 33-35 故事。</p> <p>Story 故事教學 1. 請學生翻開課本 Story，教師播放 CD 故事導讀，提醒學生使用學習策略「豎起耳朵聽一聽」，請學生看圖並仔細聽故事。 2. 教師播放 CD，帶領學生跟念故事對話。 3. 利用 Let' s Chant 的圖照教授單字 goat, hen, insect, jet。</p> <p>Circle and Say 字母代表單字練習活動 1. 引導學生在情境圖中圈出隱藏的單字 goat, hen, insect, jet，同時大聲說出單字。 2. 全班一起核對答案。</p> <p>總結活動 1. 教師再次播放 CD 故事跟讀，請全班仔細聽並跟著念。 2. 請自願的學生上臺扮演四位主角演出故事，並給予鼓勵。</p> <p>Let' s Chant 韻文教學 1. 教師使用字母卡、單字卡與代單字圖卡，帶念字母名與單字 G, g, goat、H, h, hen、I, i, ink、J, j, jet。 2. 請學生翻開課本 Let' s Chant，教師播放 CD，提醒學生使用學習策略「豎起耳朵聽一聽」與「主動開口說一說」，請學生仔細聽並大聲跟念。 3. 參考韻文律動影片，帶領學生練習。</p> <p>總結活動 1. 再次播放字母韻文，請全班仔細聽並跟念。 2. 教師念出韻文第一句，請學生舉手搶答念完其餘部分，完整念出的給予鼓勵。</p>
13	Gg, Hh, Ii, Jj Unit 3 Let' s Count	<p>第三節課 暖身活動 1. 教師利用字母卡、單字圖卡與字卡複習本課字母與代表單字。 2. 帶領學生複習故事對話。請學生任意說出一位角色的一句對話。</p> <p>Daily Talk 日常用語教學 1. 教師播放 CD，提醒學生使用學習策略「豎起耳朵聽一聽」與「主動開口說一說」，請學生仔細聽並跟讀。 2. 教師利用簡單動作，引導學生理解日常用語。 3. 請學生兩人一組，練習以日常用語對話。</p> <p>日常用語活動 1. 教師帶領學生練習日常用語。 2. 提醒學生使用學習策略「動動頭腦想一想」，請學生思考會對幫助自己的人說謝謝嗎，會的人可在「我是禮貌小天使」的臉上打勾；不會的人要在「我會再加油」的臉上打勾。</p>

14	Gg, Hh, Ii, Jj Unit 3 Let' s Count	<p>第四節課 暖身活動 教師帶領學生複習字母大小寫 Gg, Hh, Ii, Jj。</p> <p>More than ABC 跨領域教學 1. 請學生翻開 More than ABC 頁面，數一數動物各有幾隻。 2. 請學生兩人一組，交換檢查答案是否正確。</p> <p>ABC Hunt 字母遊戲書教學 1. 教師帶領學生複習字母大小寫 Gg, Hh, Ii, Jj 及字母代表單字。 2. 請學生翻開課本字母遊戲書 Gg 頁面，教師帶領學生閱讀遊戲說明，並示範操作方式。 3. 提醒學生使用學習策略「仔細觀察看一看」，讓學生自行操作字母 Hh, Ii, Jj，若學生沒有手電筒也可請學生將書舉高，透過日光燈的光線看，也可完成活動。</p> <p>習作 1. 請學生拿出習作，完成 Unit 3 學習單與摹寫頁練習。 2. 請學生回家完成 Unit 3 字母貼紙書，下次上課時可上臺分享。</p>
15	Kk, Ll, Mm Unit 4 Let' s Exercise	<p>第一節課 暖身活動 1. 播放字母歌，引導學生認識本單元要學的字母 Kk, Ll, Mm。 2. 開啟 Unit 4 故事情境頁面，引導學生觀察情境圖內容。</p> <p>Story 故事教學 1. 請學生翻開課本 Story，教師播放 CD 故事導讀，提醒學生使用學習策略「豎起耳朵聽一聽」，請學生看圖並仔細聽故事。 2. 教師提問，鼓勵學生舉手回答問題。 3. 教師使用字母卡，帶領學生跟著念出字母 Big K, little k. Big L, little l. Big M, Little m. 4. 引導學生使用紅色妙妙鏡在故事中找尋隱藏的圖案，並大聲說出來。</p> <p>Circle and Say 字母練習活動 1. 引導學生在情境圖中圈出隱藏的字母 Kk</p>

16	Kk, Ll, Mm Unit 4 Let' s Exercise	<p>第二節課 暖身活動 播放 CD，帶學生複習字母與 pp. 43-45 故事。</p> <p>Story 故事教學 1. 請學生翻開課本 Story，教師播放 CD 故事導讀，提醒學生使用學習策略「豎起耳朵聽一聽」，請學生看圖並仔細聽故事。 2. 教師播放 CD，帶領學生跟念故事對話。 3. 利用 Let' s Chant 的圖照教授單字 kite, lion, monkey。</p> <p>Circle and Say 字母代表單字練習活動 1. 引導學生在情境圖中圈出隱藏的單字 kite, lion, monkey，同時大聲說出單字。 2. 全班一起核對答案。</p> <p>總結活動 1. 教師再次播放 CD 故事跟讀，請全班仔細聽並跟著念。 2. 請自願的學生上臺扮演三位主角演出故事，並給予鼓勵。</p> <p>Let' s Chant 韻文教學 1. 教師使用字母卡、單字卡與代單字圖卡，帶念字母名與單字 K, k, kite、L, l, lion、M, m, monkey。 2. 請學生翻開課本 Let' s Chant，教師播放 CD，提醒學生使用學習策略「豎起耳朵聽一聽」與「主動開口說一說」，請學生仔細聽並大聲跟念。 3. 參考韻文律動影片，帶領學生練習。</p> <p>總結活動 1. 再次播放字母韻文，請全班仔細聽並跟念。 2. 教師念出韻文第一句，請學生舉手搶答念完其餘部分，完整念出的給予鼓勵。</p>
17	Kk, Ll, Mm Unit 4 Let' s Exercise	<p>第三節課 暖身活動 1. 教師利用字母卡、單字圖卡與字卡複習本課字母與代表單字。</p>

18	Kk, Ll, Mm Unit 4 Let' s Exercise	<p>第四節課 暖身活動 教師帶領學生複習字母大小寫 Kk, Ll, Mm。</p> <p>More than ABC 跨領域教學 1. 請學生翻開 More than ABC 頁面，請學生按照動作示範比出 Kk, Ll, Mm 大小寫的字母操。 2. 可利用課本附錄練習其他字母的字母操。</p> <p>ABC Hunt 字母遊戲書教學 1. 教師帶領學生複習字母大小寫 Kk, Ll, Mm 及字母代表單字。 2. 請學生翻開課本字母遊戲書 Kk 頁面，教師帶領學生閱讀遊戲說明，並示範操作方式。 3. 提醒學生使用學習策略「仔細觀察看一看」，讓學生自行操作字母 Ll, Mm，若學生沒有手電筒也可請學生將書舉高，透過日光燈的光線看，也可完成活動。</p> <p>習作 1. 請學生拿出習作，完成 Unit 4 學習單與摹寫頁練習。 2. 請學生回家完成 Unit 4 字母貼紙書，下次上課時可上臺分享。</p>
19	Gg, Hh, Ii, Jj, Kk, Ll, Mm Review 2	<p>第一節課 暖身活動 教師運用 Gg-Mm 的大小寫字母卡複習 Units 3-4 學過的字母。</p> <p>A. Listen and Number 練習活動 1. 教師一邊帶念複習字母名，一邊將 Gg-Mm 的大小寫字母卡隨意貼至黑板上。 2. 請一位學生上臺，將對應的大小寫字母卡配對在一起。</p>
20	Gg, Hh, Ii, Jj, Kk, Ll, Mm Review 2	<p>第一節課 暖身活動 教師運用 Gg-Mm 的大小寫字母卡複習 Units 3-4 學過的字母。</p> <p>A. Listen and Number 練習活動 1. 教師一邊帶念複習字母名，一邊將 Gg-Mm 的大小寫字母卡隨意貼至黑板上。 2. 請一位學生上臺，將對應的大小寫字母卡配對在一起。</p>
21	Gg, Hh, Ii, Jj, Kk, Ll, Mm Review 2	<p>第一節課 暖身活動 教師運用 Gg-Mm 的大小寫字母卡複習 Units 3-4 學過的字母。</p> <p>A. Listen and Number 練習活動 1. 教師一邊帶念複習字母名，一邊將 Gg-Mm 的大小寫字母卡隨意貼至黑板上。 2. 請一位學生上臺，將對應的大小寫字母卡配對在一起。</p>

※社團活動課程計畫至少應簡要建立起該社團活動課程之各單元、主題名稱、教學重點、教學進度與評量方式等必要項目，以利清楚掌握教師教學目標與學生學習目標之成效檢覈。表格列請自行增刪

參考表(三) 社團活動與技藝課程

彰化縣縣立竹塘國民小學 110 學年度 第二學期



社團名稱	生活英語	教 學 者	英語教師
年 級	一年級	場 地	英語教室
課程目標	<ol style="list-style-type: none"> 1. 能聽、說、認讀及描寫大小寫字母 Nn-Zz。 2. 能認識大小寫字母 Nn-Zz 正確的書寫位置，並以正確的筆順描寫。 3. 能聽、說及辨識大小寫字母 Nn-Zz 的代表單字。 4. 能聽懂、說出並使用教室用語：(1) Good job! (2) Repeat (after me, please). (3) Come here, please. (4) Go back(to your seat, please). 5. 能聽懂、說出並使用日常用語： <ol style="list-style-type: none"> (1) A: How are you? / B: I' m fine. (2) A: Good afternoon. / B: Good afternoon. (3) A: Come here, please. (4) A: Good job! / B: Thank you. (5) A: Are you ready? / B: Yes. (6) A: Are you ready? / B: No. 6. 能聽懂並能吟唱 Units 1- 4 的歌謠。 7. 能聽辨日常用語及教室用語，並作出適當回應。 8. 能跟唱字母歌曲。 9. 能聽辨並說出數字 1-10。 10. 樂於參與課堂活動。 	與學校背景、課程願景及特色發展之呼應	呼應本校學生能力的優勢、以健康、活力、和諧、感恩、調適、創思為課程目標，並發展健康活力的人生為特色，期能提升學生學習興趣並鼓勵適性發展，落實學校本位及特色課程。

<p>核心素養</p>	<p>英-E-A1 具備認真專注的特質及良好的學習習慣，嘗試運用基本的學習策略，強化個人英語文能力。</p> <p>英-E-A2 具備理解簡易英語文訊息的能力，能運用基本邏輯思考策略提升學習效能。</p> <p>英-E-B1 具備入門的聽、說、讀、寫英語文能力。在引導下，能運用所學、字詞及句型進行簡易日常溝通。</p> <p>英-E-C2 積極參與課內英語文小組學習活動，培養團隊合作精神。</p> <p>英-E-C3 認識國內外主要節慶習俗及風土民情。</p> <p>生活-E-C1 覺察自己、他人和環境的關係，體會生活禮儀與團體規範的意義，學習尊重他人、愛護生活環境及關懷生命，並於生活中實踐，同時能省思自己在團體中所應扮演的角色，在能力所及或與他人合作的情況下，為改善事情而努力或採取改進行動。</p> <p>健體-E-A1 具備良好身體活動與健康生活的習慣，以促進身心健全發展，並認識個人特質，發展運動與保健的潛能。</p> <p>健體-E-A2 具備探索身體活動與健康生活問題的思考能力，並透過體驗與實踐，處理日常生活中運動與健康的問題。</p> <p>數-E-A1 具備喜歡數學、對數學世界好奇、有積極主動的學習態度，並能將數學語言運用於日常生活中。</p>	<p>評量方式 (學習表現)</p>	<p>口頭評量 參與度評量 遊戲評量 觀察評量</p>
-------------	--	------------------------	---


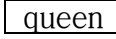
教學進度

週次	單元(主題)名稱	教學重點
----	----------	------

1	<p>開學預備暖身操 Alphabet, Classroom English, Numbers</p>	<p>第一節課 暖身活動</p> <ol style="list-style-type: none"> 1. 教師自我介紹。 2. 點名認識學生。 <p>默契建立</p> <ol style="list-style-type: none"> 1. 發下課本並指導學生完成姓名欄填寫。 2. 班級常規建立與說明，例如：發言前先舉手、上課時專心聽講。 <p>認識字母</p> <p>請學生翻開本冊課本 ABC Song，簡單介紹字母的名稱及順序，讓學生建立基本的字母概念。</p> <p>字母歌教學</p> <p>教師播放音檔，全班仔細聽並跟唱數次，待學生熟悉歌曲後，可讓學生挑戰卡拉版。</p> <p>教室用語歌教學</p> <ol style="list-style-type: none"> 1. 請學生翻開本冊課本 Classroom English Song，介紹教室用語，並帶全班一起跟念。 2. 以動作方式解釋各句教室用語的意思。 3. 播放歌曲音檔，請學生仔細聽並跟唱數次，直至熟悉。 4. 參考律動影片，指導學生練習。 5. 再次播放音檔，全班一起邊唱邊做動作。 6. 待學生熟悉歌曲後，可讓學生挑戰卡拉版。 <p>數字歌教學</p> <ol style="list-style-type: none"> 1. 請學生翻開本冊課本 Number Song，簡單介紹數字 1-10，並帶全班一起跟念。 2. 播放音檔，請學生仔細聽並跟唱數次，直至熟悉。 3. 帶學生熟悉歌曲後，可讓學生挑戰卡拉版。 <p>人物介紹</p> <p>請學生翻到本冊人物介紹頁面，教師一一介紹本冊角色。</p> <p>總結</p>
2	<p>Nn, Oo, Pp Unit 1 I Like Myself</p>	<p>第一節課 暖身活動</p> <ol style="list-style-type: none"> 1. 教師和學生打招呼，以字母卡複習前一冊學過的字母。 2. 開啟第一單元故事情境頁面，引導學生觀察情境圖內容。 <p>故事教學</p> <ol style="list-style-type: none"> 1. 引導學生利用故事情境章名頁猜想整個故事內容。 2. 播放故事音檔，請學生仔細聆聽並觀察故事情境圖。 3. 教師講解故事內容，全班一起討論內容，並可引導連結學生真實生活。 4. 帶領全班跟讀本課故事中的日常用語。 5. 教師利用 E-Book 播放故事動畫。 <p>故事活動角色扮演教學</p> <ol style="list-style-type: none"> 1. 將學生分為幾組，請各組自行分配扮演的角色。


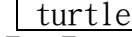
3	Nn, Oo, Pp Unit 1 I Like Myself	<p>第二節課 暖身活動</p> <ol style="list-style-type: none"> 1. 教師和學生打招呼，以字母卡複習前一冊學過的字母。 2. 開啟第一單元故事情境頁面，複習故事內容。 3. 教師複習學過的教室用語。 <p>字母教學</p> <ol style="list-style-type: none"> 1. 教師將 Nn 字母卡貼在黑板上，帶領學生念字母名數次，再以相同方式教授 Oo, P p。 2. 隨意指黑板上的字母卡，全班一起念出字母名數次。 3. 教師示範字母 Nn, Oo, Pp 正確的書寫位置及筆順，並請學生跟著教師書空練習。 <p>字母練習活動</p> <ol style="list-style-type: none"> 1. 請學生翻開本課字母韻文頁面，教師播放音檔，請學生仔細聽並跟讀數次。 2. 請學生看 Circle and Say 部分，引導學生尋找並圈出本課故事頁面中隱藏的大小寫字母。 <p>字母代表單字教學</p> <ol style="list-style-type: none"> 1. 教師開啟單字圖卡 ，搭配字母卡 N n，帶念 nose 數次。 2. 教師開啟單字字卡 ，指著字母卡、圖卡及字卡，帶念 Nn, Nn, nose, nose 數次。 3. 再依相同步驟，逐一帶念 Oo, Oo, ox, ox & Pp, Pp, pig, pig。 4. 教師隨意指著卡片，帶領全班學生一起說出字母及代表單字數次，直到學生熟悉為止。 <p>字母代表單字練習活動</p>
4	Nn, Oo, Pp Unit 1 I Like Myself	<p>第三節課 暖身活動</p> <ol style="list-style-type: none"> 1. 教師以字母卡複習學過的字母與筆順。 2. 教師以單字字卡與單字圖卡複習學過的字母代表單字。 3. 教師複習學過的教室用語。 <p>日常用語教學</p> <ol style="list-style-type: none"> 1. 教師引導學生瞭解日常用語 A: How are you? / B: I' m fine.。 2. 教師播放日常用語音檔，請學生仔細聽並跟讀數次。 3. 請學生兩人一組，練習本課日常用語。 4. 請學生看 Task 部分，一起討論使用本課日常用語的時機。 <p>歌謠教學</p> <ol style="list-style-type: none"> 1. 教師開啟歌謠頁面，說明國際文化情境圖並解釋歌詞意義。 2. 教師播放歌謠音檔，請學生仔細聽並跟唱數次，直到學生熟悉為止。 3. 教師可參考歌謠建議動作或律動影片，指導學生練習歌詞的對應動作。 4. 教師再次播放歌謠，請全班學生一起邊唱邊做動作。 5. 教師補充國際文化相關連結(法國)。 <p>教室用語教學</p> <ol style="list-style-type: none"> 1. 教師引導學生瞭解教室用語 Repeat (after me, please).，並示範對應的動作。 2. 教師播放教室用語音檔，請學生仔細聽並跟

5	Nn, Oo, Pp Unit 1 I Like Myself	<p>第四節課 暖身活動</p> <ol style="list-style-type: none"> 1. 教師以字母卡複習字母 Nn, Oo, Pp 的念法及筆順。 2. 教師以單字字卡、單字圖卡複習學過的字母代表單字。 3. 教師播放音檔，帶領學生複習本課故事、字母韻文、日常用語及歌謠。 <p>More than ABC 跨域活動頁教學</p> <ol style="list-style-type: none"> 1. 老師講解並利用本課故事情境引導學生進入主題。 2. 請學生觀察自己並畫下自畫像。 3. 請學生看本頁 Task 部分，找一找本頁隱藏的字母並念念看。 <p>課本字母遊戲書教學活動 (ABC Hunt)</p> <ol style="list-style-type: none"> 1. 請學生翻開課本的 ABC Hunt 字母遊戲書，Nn 的頁面。 2. 將小書中 Nn 的黑色頁朝向燈光處，學生看著彩色頁，請學生一起尋找並討論 Nn 圖片中隱藏的物件。 3. 再依相同步驟，請學生做 Oo, Pp 的部份。 <p>字母貼紙書教學活動 (My ABC Book)</p> <ol style="list-style-type: none"> 1. 請學生翻開習作的 My ABC Book，念出字母 Nn 的名稱及其代表單字。 2. 請學生看字母的部分，翻到習作貼紙頁面，在虛線框內貼上正確的字母代表單字貼紙。 3. 請學生看字母，拿出色筆，在字母上創作，
6	Qq, Rr, Ss Unit 2 Spring	<p>第一節課 暖身活動</p> <ol style="list-style-type: none"> 1. 教師和學生打招呼，以字母卡複習前一課學過的字母。 2. 教師開啟第二單元故事情境頁面，引導學生觀察情境圖內容。 3. 教師複習學過的教室用語。 <p>故事教學</p> <ol style="list-style-type: none"> 1. 引導學生利用故事情境章名頁猜想整個故事內容。 2. 播放故事音檔，請學生仔細聆聽並觀察故事情境圖。 3. 教師講解故事內容，全班一起討論內容，並可引導連結學生真實生活。 4. 帶領全班跟讀本課故事中的日常用語。 5. 教師利用 E-Book 播放故事動畫。 <p>故事活動角色扮演教學</p> <ol style="list-style-type: none"> 1. 將學生分為幾組，請各組自行分配扮演的角色。 2. 分配完成後，扮演該角色的臺詞需請該學生背誦下來。 3. 給予各組數分鐘彩排時間。 4. 各組依序上臺演出。 <p>教室用語教學</p> <ol style="list-style-type: none"> 1. 教師引導學生瞭解教室用語 Go back (to your seat, please).，並示範對應的動作。 2. 教師播放教室用語音檔，請學生仔細聽並跟讀數次。 3. 教師帶領學生進行教室用語的 TPR 練習。



<p>7</p>	<p>Qq, Rr, Ss Unit 2 Spring</p>	<p>第二節課 暖身活動</p> <ol style="list-style-type: none"> 1. 教師和學生打招呼，以字母卡複習前一課學過的字母。 2. 教師開啟第二單元故事情境頁面，複習故事內容。 3. 教師複習學過的教室用語。 <p>字母教學</p> <ol style="list-style-type: none"> 1. 教師將 Qq 字母卡貼在黑板上，帶領學生念字母名數次，再以相同方式教授 Rr, Ss。 2. 隨意指黑板上的字母卡，全班一起念出字母名數次。 3. 教師示範字母 Qq, Rr, Ss 正確的書寫位置及筆順，並請學生跟著教師書空練習。 <p>字母練習活動</p> <ol style="list-style-type: none"> 1. 請學生翻開本課字母韻文頁面，教師播放音檔，請學生仔細聽並跟讀數次。 2. 請學生看 Circle and Say 部分，引導學生尋找並圈出本課故事頁面中隱藏的大小寫字母。 <p>字母代表單字教學</p> <ol style="list-style-type: none"> 1. 教師開啟單字圖卡 ，搭配字母卡 Q q，帶念 queen 數次。 2. 教師開啟單字字卡 ，指著字母卡、圖卡及字卡，帶念 Qq, Qq, queen, queen 數次。 3. 再依相同步驟，逐一帶念 Rr, Rr, rabbit, rabbit & Ss, Ss, sun, sun。 4. 教師隨意指著卡片，帶領全班學生一起說出字母及代表單字數次，直到學生熟悉為止。 <p>字母代表單字練習活動</p> <ol style="list-style-type: none"> 1. 請學生翻開本課故事頁面，教師播放故事音
----------	-------------------------------------	---

8	Qq, Rr, Ss Unit 2 Spring	<p>第三節課 暖身活動</p> <ol style="list-style-type: none"> 1. 教師以字母卡複習學過的字母與筆順。 2. 教師以單字字卡與單字圖卡複習學過的字母代表單字。 3. 教師複習所有學過的教室用語。 <p>日常用語教學</p> <ol style="list-style-type: none"> 1. 教師引導學生瞭解日常用語 Good afternoon. / Come here, please.。 2. 教師播放日常用語音檔，請學生仔細聽並跟讀數次。 3. 請學生兩人一組，練習本課日常用語。 4. 請學生看 Task 部分，請學生互相打招呼。 <p>歌謠教學</p> <ol style="list-style-type: none"> 1. 教師開啟歌謠頁面，說明國際文化情境圖並解釋歌詞意義。 2. 教師播放歌謠音檔，請學生仔細聽並跟唱數次，直到學生熟悉為止。 3. 教師可參考歌謠建議動作或律動影片，指導學生練習歌詞的對應動作。 4. 教師再次播放歌謠，請全班學生一起邊唱邊做動作。 5. 教師補充國際文化相關連結(荷蘭)。 <p>習作 請學生做第二單元習作練習題與學習單。</p>
9	Qq, Rr, Ss、多元評量 Unit 2 Spring、 Assessment	<p>第四節課 暖身活動</p> <ol style="list-style-type: none"> 1. 教師以字母卡複習字母 Qq, Rr, Ss 的念法及筆順。 2. 教師以單字字卡、單字圖卡複習學過的字母代表單字。 3. 教師播放音檔，帶領學生複習本課故事、字母韻文、日常用語及歌謠。 <p>More than ABC 跨域活動頁教學</p> <ol style="list-style-type: none"> 1. 老師講解並利用本課故事情境引導學生進入本課主題。 2. 請學生想一想四季的特徵。 3. 請學生討論春天的景色與特徵。 4. 請學生看本頁 Task 部分，看一看照片並拿出春天貼紙，在春天景色的照片上貼上貼紙。 <p>課本字母遊戲書教學活動 (ABC Hunt)</p> <ol style="list-style-type: none"> 1. 請學生翻開課本的 ABC Hunt 字母遊戲書，Qq 的頁面。 2. 將小書中 Qq 的黑色頁朝向燈光處，學生看著彩色頁，請學生一起尋找並討論 Qq 圖片中隱藏的物件。 3. 再依相同步驟，請學生做 Rr, Ss 的部份。 <p>字母貼紙書教學活動 (My ABC Book)</p> <ol style="list-style-type: none"> 1. 請學生翻開習作的 My ABC Book，念出字母 Qq 的名稱及其代表單字。 2. 請學生看字母的部分，翻到習作貼紙頁面，
10	Nn, Oo, Pp, Qq, Rr, Ss Review 1	<p>第一節課 暖身活動</p> <p>複習第一單元與第二單元所學字母與代表單字。</p> <p>字母大小寫配對活動</p>

11	Tt, Uu, Vv, Ww Unit 3 Water	<p>第一節課</p> <p>暖身活動</p> <ol style="list-style-type: none"> 1. 教師和學生打招呼，以字母卡複習學過的字母。 2. 開啟第三單元故事情境頁面，引導學生觀察情境圖內容。 3. 教師複習學過的教室用語。 <p>故事教學</p> <ol style="list-style-type: none"> 1. 引導學生利用故事情境章名頁猜想整個故事內容。 2. 播放故事音檔，請學生仔細聆聽並觀察故事情境圖。 3. 教師講解故事內容，全班一起討論內容，並可引導連結學生真實生活。 4. 帶領全班跟讀本課故事內容的日常用語。 5. 教師利用 E-Book 播放故事動畫。 <p>故事活動角色扮演教學</p> <ol style="list-style-type: none"> 1. 將學生分為幾組，請各組自行分配扮演的角色。 2. 分配完成後，扮演該角色的臺詞需請該學生背誦下來。 3. 給予各組數分鐘彩排時間。 4. 各組依序上臺演出。
----	--------------------------------	---

12	Tt, Uu, Vv, Ww Unit 3 Water	<p>第二節課 暖身活動</p> <ol style="list-style-type: none"> 1. 教師和學生打招呼，以字母卡複習學過的字母。 2. 教師開啟第三單元故事情境頁面，複習故事內容。 3. 教師複習學過的教室用語。 <p>字母教學</p> <ol style="list-style-type: none"> 1. 教師將 Tt 字母卡貼在黑板上，帶領學生念字母名數次，再以相同方式教授 Uu, Vv, Ww。 2. 隨意指黑板上的字母卡，全班一起念出字母名數次。 3. 教師示範字母 Tt, Uu, Vv, Ww 正確的書寫位置及筆順，並請學生跟著教師書空練習。 <p>字母練習活動</p> <ol style="list-style-type: none"> 1. 請學生翻開本課字母韻文頁面，教師播放音檔，請學生仔細聽並跟讀數次。 2. 請學生看 Circle and Say 部分，引導學生尋找並圈出本課故事頁面中隱藏的大小寫字母。 <p>字母代表單字教學</p> <ol style="list-style-type: none"> 1. 教師開啟單字圖卡 ，搭配字母卡 T t，帶念 turtle 數次。 2. 教師開啟單字字卡 ，指著字母卡、圖卡及字卡，帶念 Tt, Tt, turtle, turtle 數次。 3. 再依相同步驟，逐一帶念 Uu, Vv, Ww。 4. 教師隨意指著卡片，帶領全班學生一起說出字母及代表單字數次，直到學生熟悉為止。 <p>字母代表單字練習活動</p> <ol style="list-style-type: none"> 1. 請學生翻開本課故事頁面，教師播放故事音檔，引導學生看圖聽故事，拿出紅色妙妙鏡尋找圖中隱藏的字母代表單字。
13	Tt, Uu, Vv, Ww Unit 3 Water	<p>第三節課 暖身活動</p> <ol style="list-style-type: none"> 1. 教師以字母卡複習學過的字母與筆順。 2. 教師以單字字卡與單字圖卡複習學過的字母代表單字。 3. 教師複習所有學過的教室用語。 <p>日常用語教學</p> <ol style="list-style-type: none"> 1. 教師引導學生瞭解日常用語 A: Good job. / B: Thank you.。 2. 教師播放日常用語音檔，請學生仔細聽並跟讀數次。 3. 請學生兩人一組，練習本課日常用語。 4. 請學生看 Task 部分並想一想此日常用語的使用時機。 <p>歌謠教學</p> <ol style="list-style-type: none"> 1. 教師開啟歌謠頁面，說明國際文化情境圖並解釋歌詞意義。

14	Tt, Uu, Vv, Ww Unit 3 Water	<p>第四節課 暖身活動</p> <ol style="list-style-type: none"> 1. 教師以字母卡複習字母 Tt, Uu, Vv, Ww 的念法及筆順。 2. 教師以單字字卡、單字圖卡複習學過的字母代表單字。 3. 教師播放音檔，帶領學生複習本課故事、字母韻文、日常用語及歌謠。 <p>More than ABC 跨域活動頁教學</p> <ol style="list-style-type: none"> 1. 老師講解並利用本課故事情境引導學生進入本課主題。 2. 請學生想一想什麼樣的行為可以省水。 3. 請學生分享自己家中省水的方法。 4. 請學生看本頁 Task 部分，給予省水的行為一個大大的獎勵。 <p>課本字母遊戲書教學活動 (ABC Hunt)</p> <ol style="list-style-type: none"> 1. 請學生翻開課本的 ABC Hunt 字母遊戲書，Tt 的頁面。 2. 將小書中 Tt 的黑色頁朝向燈光處，學生看著彩色頁，請學生一起尋找並討論 Tt 圖片中隱藏的物件。 3. 再依相同步驟，請學生做 Uu, Vv, Ww 的部份。 <p>字母貼紙書教學活動 (My ABC Book)</p> <ol style="list-style-type: none"> 1. 請學生翻開習作的 My ABC Book，念出字母 Tt 的名稱及其代表單字。 2. 請學生看字母的部分，翻到習作貼紙頁面，
15	Xx, Yy, Zz Unit 4 Sports Day	<p>第一節課 暖身活動</p> <ol style="list-style-type: none"> 1. 教師和學生打招呼，以字母卡複習所有學過的字母。 2. 開啟第四單元故事情境頁面，引導學生觀察情境圖內容。 <p>故事教學</p> <ol style="list-style-type: none"> 1. 引導學生利用故事情境章名頁猜想整個故事內容。 2. 播放故事音檔，請學生仔細聆聽並觀察故事情境圖。 3. 教師講解故事內容，全班一起討論內容，並可引導連結學生真實生活。 4. 帶領全班跟讀本課故事內容的日常用語。 5. 教師利用 E-Book 播放故事動畫。 <p>故事活動角色扮演教學</p>

16	Xx, Yy, Zz Unit 4 Sports Day	<p>第二節課 暖身活動</p> <ol style="list-style-type: none"> 1. 教師和學生打招呼，以字母卡複習前一課學過的字母。 2. 教師開啟第四單元故事情境頁面，複習故事內容。 3. 教師複習學過的教室用語。 <p>字母教學</p> <ol style="list-style-type: none"> 1. 教師將 X x, 字母卡貼在黑板上，帶領學生念字母名數次，再以相同方式教授 Y y, Z z。 2. 隨意指黑板上的字母卡，全班一起念出字母名數次。 3. 教師示範字母 X x, Y y, Z z 正確的書寫位置及筆順，並請學生跟著教師書空練習。 <p>字母練習活動</p> <ol style="list-style-type: none"> 1. 請學生翻開本課字母韻文頁面，教師播放音檔，請學生仔細聽並跟讀數次。 2. 請學生看 Circle and Say 部分，引導學生尋找並圈出本課故事頁面中隱藏的大小寫字母。 <p>字母代表單字教學</p> <ol style="list-style-type: none"> 1. 教師開啟單字圖卡 ，搭配字母卡 X x，帶念 fox 數次。 2. 教師開啟單字字卡 ，指著字母卡、圖卡及字卡，帶念 X x, X x, fox, fox 數次。 3. 再依相同步驟，逐一帶念 Yy, Zz。 4. 教師隨意指著卡片，帶領全班學生一起說出字母及代表單字數次，直到學生熟悉為止。 <p>字母代表單字練習活動</p> <ol style="list-style-type: none"> 1. 請學生翻開本課故事頁面，教師播放故事音檔，引導學生看圖聽故事。 2. 請學生看 Circle and Say 部分，圈出故事頁面中的代表單字圖並大聲念出來。 <p>習作 請學生做第四單元習作練習題。</p>
17	Xx, Yy, Zz Unit 4 Sports Day	<p>第三節課 暖身活動</p> <ol style="list-style-type: none"> 1. 教師以字母卡複習學過的字母與筆順。 2. 教師以單字字卡與單字圖卡複習學過的字

18	Xx, Yy, Zz Unit 4 Sports Day	<p>第四節課 暖身活動</p> <ol style="list-style-type: none"> 1. 教師以字母卡複習字母 Xx, Yy, Zz 的念法及筆順。 2. 教師以單字字卡、單字圖卡複習學過的字母代表單字。 3. 教師播放音檔，帶領學生複習本課故事、字母韻文、日常用語及歌曲。 <p>More than ABC 跨域活動頁教學</p> <ol style="list-style-type: none"> 1. 教師講解並利用本課故事情境引導學生進入主題。 2. 請學生想一想自己體育課最喜歡什麼球類運動。 3. 教師帶領學生認識不同球類的英語名稱並念念看。 4. 請學生看本頁 Task 部分，把一樣的球類連在一起，看看出現了什麼字母。 <p>課本字母遊戲書教學活動 (ABC Hunt)</p> <ol style="list-style-type: none"> 1. 請學生翻開課本的 ABC Hunt 字母遊戲書， 2. 將小書中 Xx 的黑色頁朝向燈光處，學生看著彩色頁，請學生一起尋找並討論 Xx 圖片中隱藏的物件。
19	Tt, Uu, Vv, Ww, Xx, Yy, Zz、 多元評量 Review 2、Assessment	<p>第一節課 暖身活動</p> <p>複習第三單元與第四單元所學字母與代表單字。</p> <p>字母大小寫配對活動</p> <ol style="list-style-type: none"> 1. 請學生翻開 Review 1 複習二單元，邊指邊念活動格內的字母。 2. 請學生翻到附件貼紙頁，找出情境圖中對應
20	Gg, Hh, Ii, Jj, Kk, Ll, Mm Review 2	<p>第一節課 暖身活動</p> <p>教師運用 Gg-Mm 的大小寫字母卡複習 Units 3-4 學過的字母。</p> <p>A. Listen and Number 練習活動</p> <ol style="list-style-type: none"> 1. 教師一邊帶念複習字母名，一邊將 Gg-Mm 的大小寫字母卡隨意貼至黑板上。 2. 請一位學生上臺，將對應的大小寫字母卡配對在一起。

※社團活動課程計畫至少應簡要建立起該社團活動課程之各單元、主題名稱、教學重點、教學進度與評量方式等必要項目，以利清楚掌握教師教學目標與學生學習目標之成效檢覈。表格列請自行增刪

彰化縣縣立竹塘國民小學 第 一 學期 一 年級 課程名稱：議題宣導

進度 (週次)	主題	節數	課程目標	核心素養 (或議題之實質內涵)	教學重點 (學習內容或討論題綱)	評量方式	備註
1	防災教育—咦！ 地牛	1	一、認識地震的形成和地震災害類型。 二、道地震發生時的應變方法與態度。 三、學習遵守地震演練時的注意事項。	A1 身心素質與自我精進 C1 道德實踐與公民意識 生活-E-A1 生活-E-C1	【國語】 Ad-I-3 故事、童詩等。 【生活】 E-I-1 生活習慣的養成。 E-I-2 生活規範的實踐。	1. 電腦、單槍、投影機。 2. 《防災不倒翁》學習單。 3. 書本、樂高積木	自編

2-3	飲食有品(食安)	2	<ol style="list-style-type: none"> 1. 說出常見的食品中毒原因、症狀及處理方法。 2. 明瞭食物的保存及處理方式會影響食物的利用價值、安全性、外觀及口味。 3. 認識食品的正确保存方式。 4. 創作食物安全漫畫。 	Ea-III-4 食品生產、加工、保存與衛生安全。藝術視 E-III-1 視覺元素、色彩與構成要素的辨識與溝通。	<p>健體</p> <p>1a-III-3 理解促進健康生活的方法、資源與規範。</p>	<ol style="list-style-type: none"> 1. 課堂參與度 2. 口頭發表 	自編
4-6	要尊重別人	3	<ol style="list-style-type: none"> 一、認識身體有哪些功能。 二、體會身體有哪些感覺。 三、認識隱私權，並懂得保護。 	<p>A1 身心素質與自我精進</p> <p>健體-E-A1</p> <p>A2 系統思考與解決問題</p> <p>生活-E-A2</p> <p>C1 道德實踐與公民意識</p> <p>生活-E-C1</p>	<p>【國語】</p> <p>◎Bb-I-1 自我情感的表達。</p> <p>【健體】</p> <p>Db-I-1 日常生活中的性別角色。</p> <p>Db-I-2 身體隱私與身體界線及其危害求助方法。</p>	<ol style="list-style-type: none"> 1. 上課參與度 2. 口頭報告學習單 	自編

7-9	生活魔法師	3	<p>1. 分享與家中長輩互動的經驗。</p> <p>2. 透過繪本導讀，感受不同性別家人與自己的互動及付出。</p> <p>3. 能發揮創意幫物品進行「舊變新」改造，表現延續使用壽命的環保行動。</p>	<p>生活-E-A2 學習各種探究人、事、物的方法並理解探究後所獲得的道理，增進系統思考與解決問題的能力。生活-E-A3 藉由各種媒介，探索人、事、物的特性與關係，同時學習各種探究人、事、物的方法、理解道理，並能進行創作、分享及實踐。</p> <p>生活-E-B1 使用適切且多元的表徵符號，表達自己的想法、與人溝通，並能同理與尊重他人想法。</p> <p>生活-E-B3 感受與體會生活中人、事、物的真、善與美，欣賞生活中美的多元形式與表現，在創作中覺察美的元素，逐漸發展美的敏覺。</p> <p>生活-E-C2 覺察自己的情緒與行為表現可能對他人和環境有所影響，用合宜的方式與人友善互動，願意共同完成工作任務，展現尊重、溝通以及合作的技巧。</p>	<p>生 A-I-2 事物變化現象的觀察。</p> <p>生 A-I-3 自我省思。</p> <p>E-I-1 生活習慣的養成。</p> <p>E-I-2 生活規範的實踐。</p> <p>E-I-3 自我行為的檢視與調整。</p>	<p>1. 發表</p> <p>2. 參與討論</p> <p>3. 學習單</p>	<p>參考資料</p> <p>《爺爺一定有辦法》出版社：上誼文化 出版日期：2016/09/30 作者：菲比·吉爾曼 (Phoebe Gilman) 繪者：南西·皮耶赫 (Nancy Pierret) 譯者：宋珮</p>
-----	-------	---	--	--	---	---	--

10	劍湖山校外教學	7	<p>1. 能了解參加校外教學時應注意的安全事項。</p> <p>2. 在活動中能遵從小組與團體的規定。</p> <p>3. 能積極參與各項活動。</p>	<p>A1 身心素質與自我精進 國-E-A1</p> <p>B1 符號運用與溝通表達 國-E-B1</p> <p>C2 人際關係與團隊合作 生活-E-C1</p>	<p>【國語】</p> <p>Ab-I-1 1,000 個常用字的字形、字音和字義。</p> <p>Ad-I-3 故事、童詩等。</p> <p>◎Cb-I-1 各類文本中的親屬關係、道德倫理、儀式風俗等文化內涵。</p> <p>【生活】</p> <p>D-I-1 自我與他人關係的認識。</p> <p>E-I-1 生活習慣的養成。</p>	<p>1. 課堂參與</p> <p>2. 口頭報告</p>	自編
----	---------	---	---	---	---	-------------------------------	----

17-18	幹嘛那麼兇	3	<ol style="list-style-type: none"> 1. 協助兒童了解自己的情緒。 2. 體驗不同情緒的感覺，以建立對自己身體覺知的敏感度。 3. 指導兒童辨識危險的環境、人物和暴力行為。 4. 透過熟悉內外資源，尋求妥善有效的支持協助。 	<p>A1 身心素質與自我精進 生活-E-A1</p> <p>C1 道德實踐與公民意識 生活-E-C1</p>	<p>健體</p> <p>Db-I-2 身體隱私與身體界限及其危害求助方法。</p> <p>綜合</p> <p>F-I-2 不同解決問題方法或策略的提出與嘗試。</p>	口頭回答	自編
-------	-------	---	--	---	--	------	----

20-21	我會保護自己	2	<p>1. 能夠了解自己是身體的主人，他人不可隨意碰觸。</p> <p>2. 能夠知道保護自己免於遭受性侵害的行為。</p> <p>3. 能說出身體的隱私部位。</p> <p>4. 能夠辨認加害者並沒有一定的外貌或樣子。</p>	<p>A1 身心素質與自我精進生活-E-A1</p> <p>C1 道德實踐與公民意識生活-E-C1</p>	<p>健體</p> <p>Db-I-2 身體隱私與身體界限及其危害求助方法。</p> <p>綜合</p> <p>F-I-2 不同解決問題方法或策略的提出與嘗試。</p>	口頭回答	自編
-------	--------	---	--	---	--	------	----

※「其他類課程」包括本土語文/新住民語文(國中)、服務學習、戶外教育、班際或校際交流、自治活動、班級輔導…等各式課程，經學校課程發展委員會通過後實施。表格列數請自行增刪。

※1. 宣導活動之內涵應具備有課程教學的觀點，「透過課程發展的歷程，符應彈性學習課程規劃之目的性…

2. 宣導活動課程之教師應具備該課程主題專長。

3. 進行跨領域或跨科目協同教學需採計授課節數時，應另行提交課程計畫，經學校課程發展委員會審議通過，併學校課程計畫，陳報縣政府…

4. 學校如規劃班級導師搭配外聘宣導講師的方式進行彈性學習課程，經學校課程發展委員會通過後得以實施，但必須遵守上述各點之原則辦理。

彰化縣縣立竹塘國民小學 第 二 學期 一 年級 課程名稱：議題宣導

進度 (週次)	主題	節數	課程目標	核心素養 (或議題之實質內涵)	教學重點 (學習內容或討論題綱)	評量方式	備註
1-2	注意身邊的危險	2	一、能了解危險隨時會在身邊出現。 二、能隨時注意自身活動場所的安全。 三、能互相禮讓並懂得關心別人。 四、能知道危機發生時，該如何有效處理。	A1 身心素質與自我精進 生活-E-A1 C1 道德實踐與公民意識 生活-E-C1	【生活】 E-I-1 生活習慣的養成。 E-I-2 生活規範的實踐。	口頭發表	自編
3-5	交通安全	3	一、瞭解排路隊的意義。 二、認識交通導護志工的服裝、哨音及其代表的意義與功能。 三、認識交通標誌的意義，進而遵守交通標誌的規定。	A1 身心素質與自我精進 C1 道德實踐與公民意識 生活-E-A1 生活-E-C1	【生活】 B-I-2 社會環境之美的體認。 E-I-1 生活習慣的養成。 E-I-2 生活規範的實踐。	1. 口語表達 2. 上課參與度	自編

6-8	男生女生配	3	<p>一、能認識怎樣的情境具有潛在侵害的危險。</p> <p>二、能知道如何保護自己的身體，避免受到性侵害。</p> <p>三、能尊重自己與別人的身體自主權。</p> <p>四、能討論、分享生活中不合理、健康受到傷害等經驗。</p> <p>五、能知道如何尋求救助的資訊與管道。</p>	<p>A1 身心素質與自我精進</p> <p>A2 系統思考與解決問題</p> <p>健體-E-A1</p> <p>生活-E-A1</p>	<p>【生活】</p> <p>D-I-1 自我與他人關係的認識。</p> <p>【健體】</p> <p>Db-I-1 日常生活中的性別角色。</p> <p>Db-I-2 身體隱私與身體界線及其危害求助方法。</p>	<p>1. 口頭回答</p> <p>2. 上課參與度</p>	自編
-----	-------	---	--	---	---	--------------------------------	----

9-11	我的家庭真溫暖	3	<ol style="list-style-type: none"> 1. 能了解「家事是全家人的事」。 2. 能幫忙家人做簡單的家事。 3. 能提出個人或家庭中節約消費的具體方法。 4. 能實際表現自己的愛家活動。 	<p>綜-E-A2 探索學習方法，培養思考能力與自律負責的態度，並透過體驗與實踐解決日常生活問題。</p>	<p>Aa-II-1 自己能做的事。 Aa-II-2 自己感興趣的人、事、物。 Aa-II-3 自我探索的想法與感受。</p>	<p>1. 口頭回答</p>	<p>自編</p>
------	---------	---	--	---	---	----------------	-----------

12-17	異國文化南洋情	6	<p>1. 認識東南亞國家的地理位置及服飾特色。</p> <p>2. 認識不同型態的舞蹈表演。</p> <p>3. 學習尊重不同文化背景。</p>	<p>A1 身心素質與自我精進 生活-E-A1 C1 道德實踐與公民意識 生活-E-C1</p>	<p>【國語】 Ad-I-3 故事、童詩等。 ◎Bb-I-2 人際交流的情感。 ◎Cc-I-1 各類文本中的藝術、信仰、思想等文化內涵。</p> <p>【生活】 D-I-1 自我與他人關係的認識。</p>	口頭回答	自編
-------	---------	---	---	--	--	------	----

18-20	防暴應變通	3	<ol style="list-style-type: none"> 1. 了解暴力的本質為不尊重他人的表現。 2. 辨識不當的身體碰觸。 3. 能向親近的人說出自己受侵害或恐懼的事情。 4. 隨時提高警覺，懂得保護自己。 5. 了解家庭暴力基本的求助觀念。 6. 了解家庭暴力的意涵，並尋求方法終止。 7. 學習面對家庭暴力時的處理方式。 8. 釐清家庭暴力迷思，對於家暴能有正確的判斷。 	<p>健體-E-A3 具備擬定基本的運動計畫與保健計畫及實作能力，並以創新思考方式，因應日常生活情境。</p> <p>綜-E-A3 規劃、執行學習及生活計畫，運用資源或策略，預防危機、保護自己，並以創新思考方式，因應日常生活情境。</p>	<p>健體</p> <p>Db-II-3 身體自主權及其危害之防範與求助策略。</p> <p>綜合</p> <p>Ca-II-3 生活周遭潛藏危機的處理與演練。</p>	<ol style="list-style-type: none"> 1. 上課參與度 2. 口頭發表 	自編
-------	-------	---	---	---	--	---	----

※「其他類課程」包括本土語文/新住民語文(國中)、服務學習、戶外教育、班際或校際交流、自治活動、班級輔導…等各式課程，經學校課程發展委員會通過後實施。表格列數請自行增刪。

※1. 宣導活動之內涵應具備有課程教學的觀點，「透過課程發展的歷程，符應彈性學習課程規劃之目的性…

2. 宣導活動課程之教師應具備該課程主題專長。

3. 進行跨領域或跨科目協同教學需採計授課節數時，應另行提交課程計畫，經學校課程發展委員會審議通過，併學校課程計畫，陳報縣政府…

4. 學校如規劃班級導師搭配外聘宣導講師的方式進行彈性學習課程，經學校課程發展委員會通過後得以實施，但必須遵守上述各點之原則辦理。