

彰化縣縣立中正國民小學 110 學年度 各年級 彈性學習課程/節數 規劃說明 總表

「校訂課程」：是由學校安排，以形塑學校教育願景及強化學生適性發展。彈性學習課程由學校自行規劃辦理全校性、全年級或班群學習活動，提升學生學習興趣並鼓勵適性發展，落實學校本位及特色課程。課程計畫必須列出：教學目標或核心素養、主題名稱、教學重點、評量方式、教學進度。

本校各類彈性學習課程之規劃，呼應本校各項條件、社區特性、家長期望及學生需要等各重要背景因素、以希望、快樂、自信與健康為課程願景，並發展全語文菁英教育特色，期能提升學生學習興趣並鼓勵適性發展，落實學校本位及特色課程。

本校 全面實施 12 年國教 / 逐年實施 12 年國教，茲將彈性學習課程及節數/彈性學習節數分配表列如下：

(本表必填且必上傳，請置於「8. 各年級彈性學習課程目標 / 核心素養與學習重點、評量」各年級上傳檔案的第 1 頁)

類別	年級 課程名稱	一年級		二年級		三年級	
		上學期	下學期	上學期	下學期	上學期	下學期
		節數	節數	節數	節數	節數	節數
統整性 主題/ 專題/ 議題 探究	悅讀幸福	21	20	21	20	21	20
	快樂 ABC	21	20	21	20	21	20
	性別平等	5	5	5	5	5	5
	家庭暴力防治	3	3	3	3	3	3
	性侵害犯罪防治	3	3	3	3	3	3
	家庭教育	3	3	3	3	3	3
	交通安全教育	3	3	3	3	3	3
	環境教育宣導	3	3	3	3	3	3
	校慶活動	1	0	1	0	1	0
	電腦教學	0	0	0	0	21	20

年級 課程名稱	四年級		五年級		六年級	
	上學期	下學期	上學期	下學期	上學期	下學期
	節數	節數	節數	節數	節數	節數
悅讀幸福	21	20	21	20	21	18
快樂 ABC	21	20	21	20	21	18
性別平等	5	5	5	5	5	3
家庭暴力防治	3	3	3	3	3	3
性侵害犯罪防治	3	3	3	3	3	3
家庭教育	3	3	3	3	3	3
交通安全教育	3	3	3	3	3	3
環境教育宣導	3	3	3	3	3	3
校慶活動	1	0	1	0	1	0
電腦教學	21	20	21	20	21	18
國數補救教學	0	0	21	20	21	18
合計	84	80	105	100	105	90

	合計	63	60	63	60	84	80
--	----	----	----	----	----	----	----

彈性學習節數課程計畫表

彈性學習節數教學計畫表 110 學年度 二年級第一學期

每週學習節數	3 節	
學期總節數	63 節	
項目	內容	節數合計
校訂課程	悅讀幸福 21 節 快樂 ABC 21 節	42
學校活動及議題融入課程	性別平等 5 家庭暴力防治 3 性侵害犯罪防治 3 家庭教育 3 交通安全教育 3 環境教育宣導 3 校慶活動 1	21
合計彈性學習總節數：63 節		

彈性學習節數課程計畫表

彈性學習節數教學計畫表 110 學年度 二年級第二學期

每週學習節數	3 節	
學期總節數	60 節	
項目	內容	節數合計
校訂課程	悅讀幸福 20 節 快樂 ABC 20 節	40
學校活動及議題融入課程	性別平等 5 家庭暴力防治 3 性侵害犯罪防治 3 家庭教育 3 交通安全教育 3 環境教育宣導 3	20
合計彈性學習總節數：60 節		

彰化縣縣立中正國民小學 110 學年第一學期校訂課程區段排課進度表

年級 週次	六	五	四	三	二	一
1					悅讀幸福	
					快樂 ABC	
					環境教育	
2					悅讀幸福	
					快樂 ABC	
					環境教育	
3					悅讀幸福	
					快樂 ABC	
					環境教育	
4					悅讀幸福	
					快樂 ABC	
					家庭教育	
5					悅讀幸福	
					快樂 ABC	
					家庭教育	
6					悅讀幸福	
					快樂 ABC	
					家庭教育	
7					悅讀幸福	
					快樂 ABC	
					家庭暴力防治	
8					悅讀幸福	
					快樂 ABC	
					家庭暴力防治	
9					悅讀幸福	
					快樂 ABC	
					家庭暴力防治	
10					悅讀幸福	
					快樂 ABC	
					性侵害犯罪防治	
					悅讀幸福	

11					快樂 ABC	
					校慶	
12					悅讀幸福	
					快樂 ABC	
					性侵害犯罪防治	
13					悅讀幸福	
					快樂 ABC	
					性侵害犯罪防治	
14					悅讀幸福	
					快樂 ABC	
					性別平等	
15					悅讀幸福	
					快樂 ABC	
					性別平等	
16					悅讀幸福	
					快樂 ABC	
					性別平等	
17					悅讀幸福	
					快樂 ABC	
					性別平等	
18					悅讀幸福	
					快樂 ABC	
					性別平等	
19					悅讀幸福	
					快樂 ABC	
					交通安全教育	
20					悅讀幸福	
					快樂 ABC	
					交通安全教育	
21					悅讀幸福	
					快樂 ABC	
					交通安全教育	

彰化縣縣立中正國民小學 110 學年第二學期校訂課程區段排課進度表

年級 週次	六	五	四	三	二	一
1					悅讀幸福	
					快樂 ABC	
					交通安全	
2					悅讀幸福	
					快樂 ABC	
					交通安全	
3					悅讀幸福	
					快樂 ABC	
					交通安全	
4					悅讀幸福	
					快樂 ABC	
					家庭教育	
5					悅讀幸福	
					快樂 ABC	
					家庭教育	
6					悅讀幸福	
					快樂 ABC	
					家庭教育	
7					悅讀幸福	
					快樂 ABC	
					家庭暴力防治	
8					悅讀幸福	
					快樂 ABC	
					家庭暴力防治	
9					悅讀幸福	
					快樂 ABC	
					家庭暴力防治	
10					悅讀幸福	
					快樂 ABC	
					性侵害犯罪防治	
11					悅讀幸福	
					快樂 ABC	
					性侵害犯罪防治	
12					悅讀幸福	
					快樂 ABC	

					性侵害犯罪防治	
13					悅讀幸福	
					快樂ABC	
					環境教育	
14					悅讀幸福	
					快樂ABC	
					環境教育	
15					悅讀幸福	
					快樂ABC	
					環境教育	
16					悅讀幸福	
					快樂ABC	
					性別平等	
17					悅讀幸福	
					快樂ABC	
					性別平等	
18					悅讀幸福	
					快樂ABC	
					性別平等	
19					悅讀幸福	
					快樂ABC	
					性別平等	
20					悅讀幸福	
					快樂ABC	
					性別平等	

彰化縣縣立中正國民小學 110 學年度第一學期二年級 悅讀幸福 彈性學習課程 (校訂課程)

8、各年級彈性學習課程目標／核心素養與學習重點、評量(自由選取**參考表**填寫、上下學期合併為 1 檔上傳)

8-1 各年級普通教育之彈性學習課程內容符合「統整性主題/專題/議題探究課程」、「社團活動與技藝課程」、及「其他類課程」規範，並應經學校課發會審議通過。(逐年實施之國小四至六年級得依九年一貫課綱之規定執行-自擬表格)

參考表一

課程名稱	生活有策略	實施年級 (班級組別)	二	教學 節數	本學期共(21)節
彈性學習課程 四類規範	1. <input checked="" type="checkbox"/> 統整性探究課程 (<input checked="" type="checkbox"/> 主題 <input type="checkbox"/> 專題 <input checked="" type="checkbox"/> 議題) 2. <input type="checkbox"/> 社團活動與技藝課程 (<input type="checkbox"/> 社團活動 <input type="checkbox"/> 技藝課程) 3. <input type="checkbox"/> 特殊需求領域課程 (特殊需求課程計畫請統一上傳至第 12 項) 身障類: <input type="checkbox"/> 生活管理 <input type="checkbox"/> 社會技巧 <input type="checkbox"/> 學習策略 <input type="checkbox"/> 職業教育 <input type="checkbox"/> 溝通訓練 <input type="checkbox"/> 點字 <input type="checkbox"/> 定向行動 <input type="checkbox"/> 功能性動作訓練 <input type="checkbox"/> 輔助科技運用 資優類: <input type="checkbox"/> 創造力 <input type="checkbox"/> 領導才能 <input type="checkbox"/> 情意發展 <input type="checkbox"/> 獨立研究或專長領域 其他類: <input type="checkbox"/> 藝術才能班專門課程 <input type="checkbox"/> 體育班專門課程 4. <input checked="" type="checkbox"/> 其他類課程 <input type="checkbox"/> 本土語文/新住民語文 <input type="checkbox"/> 服務學習 <input checked="" type="checkbox"/> 戶外教育 <input type="checkbox"/> 班際或校際交流 <input type="checkbox"/> 自治活動 <input type="checkbox"/> 班級輔導 <input type="checkbox"/> 學生自主學習 <input type="checkbox"/> 領域補救教學				
設計理念	任何學習都需要策略，具體可行的策略可以幫助學生在各方面的學習上更加順遂，讓生命得到正向的成長。因此，本課程設計以繪本為媒介，透過不同主題、議題的閱讀探究與延伸學習，引領學生建立有效的學習策略。				
本教育階段 總綱核心素養 或校訂素養	E-A1 具備良好的生活習慣，促進身心健全發展，並認識個人特質，發展生命潛能。 E-B1 具備「聽、說、讀、寫、作」的基本語文素養，並具有生活所需的基礎數理、肢體及藝術等符號知能，能以同理心應用在生活與人際溝通。 E-C2 具備理解他人感受，樂於與人互動，並與團隊成員合作之素養。				
課程目標	1. 能認識學校人事物的特色，並覺察自己對新環境的適應能力與情緒反應，建立尋求他人協助的問題解決策略。 2. 能專注聆聽，不打岔干擾他人說話，並抓取重要訊息，並做適度的回應，建立基本語文素養。 3. 能主動關心同學，與他人和睦相處，建立友善關係與助人的品德。 4. 能認識社區環境中的植栽特色，知道青菜有助於身體排便，建立營養均衡和早睡早起的健康習慣。				

配合融入之領域或議題		<input type="checkbox"/> 性別平等教育 <input type="checkbox"/> 人權教育 <input type="checkbox"/> 環境教育 <input type="checkbox"/> 海洋教育 <input checked="" type="checkbox"/> 品德教育 <input checked="" type="checkbox"/> 生命教育 <input type="checkbox"/> 法治教育 <input type="checkbox"/> 科技教育 <input type="checkbox"/> 資訊教育 <input type="checkbox"/> 能源教育 <input type="checkbox"/> 數學 <input checked="" type="checkbox"/> 健康與體育 <input checked="" type="checkbox"/> 生活課程 <input type="checkbox"/> 安全教育 <input type="checkbox"/> 防災教育 <input type="checkbox"/> 閱讀素養 <input type="checkbox"/> 多元文化教育 <input type="checkbox"/> 生涯規劃教育 <input type="checkbox"/> 家庭教育 <input type="checkbox"/> 原住民教育 <input checked="" type="checkbox"/> 戶外教育 <input type="checkbox"/> 國際教育						
表現任務		1. 聆聽態度：安靜專注的聽故事，不隨意打岔。 2. 口語表達：用完整的語句回答問題，不岔開話題。 3. 合作學習：與小組同學合作演出故事人物的對話與動作。 4. 學習單：根據提示完成描繪、記錄、檢核等內容。						
課程架構								
教學 期程	節 數	教學單 元名稱	學習表現 (校訂或相關領域)	學習目標	學習內容 (校訂)	學習活動 (節次)	學習評量 (表現任務)	自編自選教材 /學習單
第 1 週 ~ 第 5 週	5	小鬧鐘	1. 生活 2-I-1 以感官和知覺探索生活中的人、事、物，覺察事物及環境的特性。 2. 生 E2 理解人的身體與心理面向。	1. 能覺察自己對新環境的適應力，並尋求協助。 2. 能發現學校生活美好的人、事、物，建立正向的學習態度。	1. 生活 B-I-2 社會環境之美的體認。 2. 情緒的察覺與面對。 3. 國 Bb-I-1 自我情感的表達。	1. 共讀文本：透過引導提問理解文本內容，並完成學習單。 2. 我的學校：透過描繪學校的特色，探究自己喜歡學校中哪些人事物。 3. 心情四格圖：畫出在學校裡讓自己產生喜、怒、哀、懼四種情緒的狀況。 4. 心情分享：請學生根據自己生活經驗書寫，再跟小組同學分享，最後由老師統整學生面臨的困境，並討論解決策略。	1. 說出新學校對故事人物產生的影響。 2. 說出自己對學校生活的感覺。 3. 完成學習單上的任務，並說出自己的情緒事件和解決策略。	學習單(一)
第 6 週 ~ 第 9 週	4	太陽和公雞	1. 國 1-I-1 養成專心聆聽的習慣，尊重對方的發言。 2. 健體 a-I-2 認識健康的生活習	1. 能專注聆聽，不打岔干擾他人說話。 2. 能記錄每日睡覺時間，養成早睡早起的好	1. 國 Ad-I-3 故事、童詩等。 2. 健體 Fb-I-1 個人對健康的自我覺察與行為表現。	1. 共讀文本：透過引導提問理解文本內容，並完成學習單。 2. 角色扮演：透過人物對話，揣摩被人打斷話語的心情。 3. 專心聽故事：學習專心聆聽	1. 聆聽故事時，不發出任何聲音。 2. 完成學習單上的任務，並說出現在自己在睡眠	1. 學習單(二) 2. 熊熊睡不著 (花媽說故事聲音檔) https://reurl.cc/6YrGM

			慣。	習慣。		故事，並完成學習單。 4. 健康自主管理：記錄自己的生活作息，並檢核生活品質。	時間完成的現況。	
第 10 週 ~ 第 13 週	4	第一次做菜	<ol style="list-style-type: none"> 戶 E1 善用教室外、戶外及校外教學，認識生活環境（自然或人為）。 生活 2-I-1 以感官和知覺探索生活中的人、事、物，覺察事物及環境的特性。 健體 2b-I-2 願意養成個人健康習慣。 	<ol style="list-style-type: none"> 能認識常見的食用蔬菜及特色。 能參觀社區附近的田園，並知道自然環境的美好。 能知道青菜的營養高，以及對身體排便的好處。 	<ol style="list-style-type: none"> 認識學校或社區的田園種植的蔬菜特色。 生活 B-I-3 環境的探索與愛護。 健體 Ea-I-2 基本的飲食習慣。 	<ol style="list-style-type: none"> 共讀文本：透過引導提問理解文本內容，並完成學習單。 蔬菜大集合： <ol style="list-style-type: none"> 從蔬果圓舞曲的兒歌中，認識蔬菜的顏色、名稱和營養素。 從蔬菜翻翻樂的遊戲中，熟悉蔬菜的樣貌與名稱。 田園踏查：參觀學校或社區菜園，觀察蔬菜成長狀況。 健康自主管理：記錄並檢核自己的飲食習慣。 	<ol style="list-style-type: none"> 說出自己吃蔬菜的經驗和身體不適的狀況。 完成學習單上的任務，並說出自己喜歡吃的蔬菜名稱。 	<ol style="list-style-type: none"> 學習單(三) 蔬菜卡片(圖+名稱) 蔬果圓舞曲 (YOYO 點點名) https://reurl.cc/XN7gg
第 14 週 ~ 第 17 週	4	老虎和文字	<ol style="list-style-type: none"> 國 5-I-4 了解文本中的重要訊息與觀點。 生 E7 發展設身處地、感同身受的同理心及主動去愛的能力，察覺自己從他者接受的各種幫助，培養感恩之心。 生活 4-I-2 使用不同的表徵符號進行表現與分享，感受創作的樂趣。 	<ol style="list-style-type: none"> 能抓取重要訊息。 能發揮創意，畫出想像畫。 能主動關心同學，培養助人的品德。 	<ol style="list-style-type: none"> 國 Ad-I-3 故事、童詩等。 生活 C-I-2 媒材特性與符號表徵的使用。 關心身邊人事物的需求。 	<ol style="list-style-type: none"> 共讀文本：透過引導提問理解文本內容，說出狐狸的點子。 髮型設計師：透過創意思考，畫出獅子頭髮的造型。 角色扮演：透過人物對話，體悟人物的憂喜心情，理解事件是影響情緒的因素。 我是小天使：發現同學、老師在班級內需要他人協助的需求，並主動幫忙。 	<ol style="list-style-type: none"> 依序說出狐狸想出的辦法。 完成學習單上的任務，並說出助人或受助者的感想。 	學習單(四)

第 18 週 ~ 第 21 週	4	美麗的圍牆	<ol style="list-style-type: none"> 1. 國 1-I-3 能理解話語、詩歌、故事的訊息，有適切的表情跟肢體語言。 2. 品 E3 溝通合作與和諧人際關係。 	<ol style="list-style-type: none"> 1. 能聽懂他人話語中的訊息，並做適當的回應。 2. 與他人和睦相處建立友善的關係。 	<ol style="list-style-type: none"> 1. Cb-I-1 各類文本中的親屬關係、道德倫理、儀式風俗等文化內涵。 2. 友善環境。 	<ol style="list-style-type: none"> 1. 共讀文本：透過引導提問理解文本內容，並完成學習單。 2. 角色扮演：透過人物對話，揣摩胖胖熊與人分享的心情。 3. 分享時刻：分享自己的東西。 4. 完成學習單與心得分享。 	<ol style="list-style-type: none"> 1. 說出分享的感覺。 2. 完成學習單上的任務，並說出自己與人分享時，觀察的結果與心情。 	學習單(五)
-----------------------	---	-------	--	---	--	--	--	--------

註：

1. 行列太多或不足，請自行增刪。

2. 彈性學習課程之第 2 及 4 類規範(社團活動與技藝課程或其他類課程)，如無特定自編教材或學習單，敘明「無」即可。

彰化縣縣立中正國民小學 110 學年度第二學期二年級悅讀幸福 彈性學習課程（校訂課程）

8、各年級彈性學習課程目標／核心素養與學習重點、評量(自由選取**參考表**填寫、上下學期合併為1檔上傳)

8-1 各年級普通教育之彈性學習課程內容符合「統整性主題/專題/議題探究課程」、「社團活動與技藝課程」、及「其他類課程」規範，並應經學校課發會審議通過。(逐年實施之國小四至六年級得依九年一貫課綱之規定執行-自擬表格)

參考表一

課程名稱	心中有愛	實施年級 (班級組別)	二	教學 節數	本學期共(20)節
彈性學習課程 四類規範	1. <input checked="" type="checkbox"/> 統整性探究課程 (<input type="checkbox"/> 主題 <input type="checkbox"/> 專題 <input checked="" type="checkbox"/> 議題) 2. <input type="checkbox"/> 社團活動與技藝課程(<input type="checkbox"/> 社團活動 <input type="checkbox"/> 技藝課程) 3. <input type="checkbox"/> 特殊需求領域課程(特殊需求課程計畫請統一上傳至第12項) 身障類: <input type="checkbox"/> 生活管理 <input type="checkbox"/> 社會技巧 <input type="checkbox"/> 學習策略 <input type="checkbox"/> 職業教育 <input type="checkbox"/> 溝通訓練 <input type="checkbox"/> 點字 <input type="checkbox"/> 定向行動 <input type="checkbox"/> 功能性動作訓練 <input type="checkbox"/> 輔助科技運用 資優類: <input type="checkbox"/> 創造力 <input type="checkbox"/> 領導才能 <input type="checkbox"/> 情意發展 <input type="checkbox"/> 獨立研究或專長領域 其他類: <input type="checkbox"/> 藝術才能班專門課程 <input type="checkbox"/> 體育班專門課程 4. <input checked="" type="checkbox"/> 其他類課程 <input type="checkbox"/> 本土語文/新住民語文 <input type="checkbox"/> 服務學習 <input type="checkbox"/> 戶外教育 <input type="checkbox"/> 班際或校際交流 <input type="checkbox"/> 自治活動 <input type="checkbox"/> 班級輔導 <input checked="" type="checkbox"/> 學生自主學習 <input type="checkbox"/> 領域補救教學				
設計理念	本設計以「心中有愛」為主軸，從交通安全、種族霸凌、愛的表達、自我挑戰、家庭工作等議題的繪本為素材，進行閱讀討論與探究，並透過延伸學習活動，引領學生以「愛」過生活，從愛自己、愛同學、愛家人三個向度中，學會欣賞他人與自己的特質，建立良好的人際關係與家庭關係。				
本教育階段 總綱核心素養 或校訂素養	E-A1 具備良好的生活習慣，促進身心健全發展，並認識個人特質，發展生命潛能。 E-A2 具備探索問題的思考能力，並透過體驗與實踐處理日常生活問題。 E-C1 具備個人生活道德的知識與是非判斷的能力，理解並遵守社會道德規範，培養公民意識，關懷生態環境。 E-C2 具備理解他人感受，樂於與人互動，並與團隊成員合作之素養。 E-C3 具備理解與關心本土與國際事務的素養，並認識與包容文化的多元性。				
課程目標	1. 能認識行人應遵守的交通安全規則，並應用在日常生活中，保護自我生命的用路安全。 2. 能知道人與人之間適當的互動行為，主動表達善意但不干擾他人，建立互相尊重的關係。 3. 能了解同學和自己的特質，用正向態度看待彼此，並勇於突破自己的能力。				

4. 能體認家事是每個家人的責任，並知道自己應做的家事，做一個貼心懂事的好孩子。

配合融入之領域或議題

國語文 英語文 本土語
數學 健康與體育 生活課程

性別平等教育 人權教育 環境教育 海洋教育 品德教育
生命教育 法治教育 科技教育 資訊教育 能源教育
安全教育 防災教育 閱讀素養 多元文化教育
生涯規劃教育 家庭教育 原住民教育 戶外教育 國際教育

表現任務

1. 口語表達：針對主題發表自己的想法，並正確回答問題。
2. 肢體表演：運用肢體模擬文本中的人物動作，感受當下的心情。
3. 自主學習：選定體能和藝能的項目，自主練習並勇敢表現自我。
4. 學習單：根據提示完成描繪、記錄、檢核等內容。

課程架構

教學 期程	節 數	教學單 元名稱 (書名)	學習表現 (校訂或相關領域)	學習目標	學習內容 (校訂)	學習活動 (節次)	學習評量 (表現任務)	自編自選教材 /學習單
第1週 ~ 第4週	4	同心花生糖	1. 安 E2 了解危機與安全。 2. 品 EJU4 自律負責。	1. 能認識行人應遵守的交通規則。 2. 能遵守交通安全法則，保護自身路上行走的安全。	1. 行人交通安全規則。 2. 常見的交通標誌。	1. 共讀文本：透過引導提問理解文本內容，並完成學習單。 2. 上學途中：先勾選出上學路上看到的交通標誌，再說出標誌代表的意義。 3. 交通安全你我他：觀察交通情境圖，說出危險的地方與安全守則。 4. 延伸學習：觀看交通安全宣導影片，說出正確的交通安全行為。	1. 說出行人應遵守的交通規則。 2. 說出交通標誌的意思。 3. 完成行走安全演練與學習單上的任務，說出遵守交通安全的重要性。	學習單(一)
第5週 ~ 第8週	4	嬌小的愛心巨人	1. 人 E5 欣賞、包容個別差異並尊重自己與他人的權利。 2. 生活 1-I-2 覺察每個人均有其獨特性與長	1. 能理解擁抱與微笑傳遞人與人之間的愛。 2. 能知道並欣賞他人與自己的特質。	1. 擁抱與微笑的社交行為。 2. D-I-1 自我與他人關係的認識。	1. 共讀文本：透過引導提問理解文本內容，並完成學習單。 2. 讀懂你的心：寫出自己身體的限制(不喜歡他人侵犯的限度)。 3. 表達友善的方式：練習微笑、點頭、擁抱、握手等禮貌性的	1. 說出表達愛的方式。 2. 完成學習單上的任務，並勇敢的說出自己與人相處上的優點。	學習單(二)

			處，進而欣賞自己的優點、喜歡自己。			互動方式。 4. 好人卡：記錄小組同學的優點，並發給對方一張好人卡。檢視自己收到的好人卡，說出自己的優點。		
第 9 週 ~ 第 12 週	4	周處除三 害	<ol style="list-style-type: none"> 生活 6-I-1 覺察自己可能對生活中的人、事、物產生影響，學習調整情緒與行為。 人 E6 覺察個人的偏見，並避免歧視行為的產生。 	<ol style="list-style-type: none"> 能知道文本討論的種族歧視議題。 能檢視自己對不同種族的應對態度，並避免產生偏見。 	<ol style="list-style-type: none"> 生活 E-I-3 自我行為的檢視與調整。 種族是平等的。 	<ol style="list-style-type: none"> 共讀文本：透過引導提問理解文本內容，並完成學習單。 我的同學不一樣：兩兩一組，描繪彼此的外表，並互相說出對方的長相特色。 故事改編：如果呂西安改變對同學的態度，會產生怎樣的後果？讓學生說說改編結果。 交友檢測器：透過學習單，寫出自己喜歡哪種特質的同學與交友現況。 	<ol style="list-style-type: none"> 說出故事主角呂西安錯誤的觀念。 完成學習單上的任務。 	學習單(三)
第 13 週 ~ 第 16 週	4	青蛙樂 團	<ol style="list-style-type: none"> 生活 7-I-3 覺知他人的感受，體會他人的立場及學習體諒他人，並尊重和自己不同觀點的意見。 人 E5 欣賞、包容個別差異並尊重自己與他人的權利。 	<ol style="list-style-type: none"> 能知道不同動物的專長與弱點。 能學習用正能量支持他人的想法。 能了解自己的弱勢能力並挑戰自我。 	<ol style="list-style-type: none"> 生活 F-I-2 不同解決問題方法或策略的提出與嘗試。 每個人有不同的特質與自我挑戰的項目。 	<ol style="list-style-type: none"> 共讀文本：透過引導提問理解文本內容，並完成學習單。 體能挑戰區：設立跳繩、丟球、呼拉圈等體能關卡，讓學生依據自己的能力進行挑戰。 藝能挑戰區：設立說故事、摺紙、繪圖、象棋、跳棋、歌唱、樂器等藝能關卡，讓學生依據自己的興趣進行挑戰。 誰最有勇氣：請學生表演體能或藝能的一項技能，表現勇敢的一面。 	<ol style="list-style-type: none"> 說出繪本中動物自我挑戰的理由與結果。 完成學習單上的任務，並說出自我挑戰的方式與計畫。 	學習單(四)

<p>第 17 週 ~ 第 20 週</p>	<p>4</p>	<p>國王的 第二件 新衣</p>	<p>1. 生活 6-I-4 關懷生活中的人、事、物，願意提供協助與服務。 2. 家 E3 察覺家庭中不同角色，並反思個人在家中扮演的角色。</p>	<p>1. 能知道父母為家庭的付出與辛勞。 2. 能知道自己在家庭中應盡的責任。 3. 能執行家事任務。</p>	<p>1. 生活 D-I-3 聆聽與回應的表現。 2. 家事是每個家人的責任。</p>	<p>1. 共讀文本：透過引導提問理解文本內容，並完成學習單。 2. 角色扮演：透過人物對話，感受媽媽的心情，以及阿文慢慢的改變歷程。 3. 家事養成班：分享自己在家會做的事情與技巧。 4. 完成學習單與心得分享。</p>	<p>1. 說出故事中的媽媽噴火的原因，以及家人應盡的責任。 2. 完成學習單上的任務，並確實完成自己應盡的家庭責任。</p>	<p>學習單(五)</p>
--------------------------------	----------	---------------------------	--	--	---	---	---	---------------

彰化縣縣立 中正 國民小學 110 學年度第一學期二年級 快樂 ABC 彈性學習課程 (校訂課程)

8、各年級彈性學習課程目標／核心素養與學習重點、評量(自由選取**參考表**填寫、上下學期合併為1檔上傳)

8-1 各年級普通教育之彈性學習課程內容符合「統整性主題/專題/議題探究課程」、「社團活動與技藝課程」、及「其他類課程」規範，並應經學校課發會審議通過。(逐年實施之國小四至六年級得依九年一貫課綱之規定執行-自擬表格)

參考表(一) 統整性 主題/專題/議題探究課程：同年級

課程名稱	快樂 ABC (I)	實施年級 (班級組別)	二	教學 節數	本學期共(21)節
彈性學習 課程 類別	1. <input checked="" type="checkbox"/> 統整性(主題、專題、議題)探究課程 2. <input type="checkbox"/> 社團活動與技藝課程(<input type="checkbox"/> 社團活動 <input type="checkbox"/> 技藝課程) 3. <input type="checkbox"/> 其他類課程 <input type="checkbox"/> 本土語文/新住民語文 <input type="checkbox"/> 服務學習 <input type="checkbox"/> 戶外教育 <input type="checkbox"/> 班際或校際交流 <input type="checkbox"/> 自治活動 <input type="checkbox"/> 班級輔導 <input type="checkbox"/> 學生自主學習 <input type="checkbox"/> 領域補救教學				
呼應學校 背景、課 程願景及 特色發展	以尊重學生生命主體為起點，透過適性教育，激發學生生命的喜悅與生活的自信，提升學生學習的渴望與創新的勇氣，善盡國民責任並展現共生智慧，成為具有社會適應力與應變力的終身學習者，期使個體與群體的生活和生命更為美好。				
核心素養	<input checked="" type="checkbox"/> A1身心素質與自我精進 <input checked="" type="checkbox"/> A2系統思考與解決問題 <input checked="" type="checkbox"/> B1符號運用與溝通表達 <input checked="" type="checkbox"/> C2人際關係與團隊合作 <input checked="" type="checkbox"/> C3 多元文化與國際理解				
課程目標	1. 透過校訂彈性學習課程主題，統整品德教育、多元文化、家庭教育與閱讀素養，進而形塑學生核心素養。 2. 培養英語文聽、說、讀、寫的能力，應用於日常生活溝通。 3. 提升學習英語文的興趣並涵育積極的學習態度，主動涉獵各領域知識。 4. 建構有效的英語文學習方法，強化自學能力，奠定終身學習之基礎。 5. 尊重與悅納多元文化，培養國際視野與全球永續發展的世界觀。 6. 培養以英語文進行邏輯思考、分析、整合與創新的能力。				

配合融入
之領域或
議題

國語文 英語文 本土語
數學 社會 自然科學 藝術 綜合活動
健康與體育 生活課程 科技

性別平等教育 人權教育 環境教育 海洋教育 品德教育
生命教育 法治教育 科技教育 資訊教育 能源教育
安全教育 防災教育 閱讀素養 多元文化教育
生涯規劃教育 家庭教育 原住民教育 戶外教育 國際教育

課程架構

教學進度	節數	教學單元名稱	學習表現 (校訂或相關領域)	學習內容(校訂)	學習目標	學習活動	評量方式	自編自選教材 /學習單
第一週	1	New School, New Life	<p>英語領域</p> <p>1-I-1 能聽辨 26 個字母 (Letter names)。 ◎1-I-3 能聽辨課堂中所學的字詞。 2-I-1 能說出 26 個字母 (Letter names)。 3-I-1 能辨識 26 個印刷體大小寫字母。 3-I-2 能辨識 26 個字母相對應的字詞。 4-I-1 能臨摹抄寫 26 個印刷體大小寫字母。 6-I-1 能專注於教師的說明與演示。 6-I-2 能樂於參與各種課堂練習活動。 7-I-1 學會預習、複習強化學習效果。 7-I-2 能運用情境中的非語言訊息以幫助學習。 9-I-1 能夠將 26 個字母相對應的字詞作簡易歸類。</p> <p>數學領域</p> <p>n-I-1 理解一千以內數的位值結構，據以做為四則運算之基礎。</p>	<p>英語領域</p> <p>Aa-I-1 字母名稱。 Aa-I-2 印刷體大小寫字母的辨識及臨摹。 ◎Ac-I-1 26 個字母的相對應字詞。 ◎Ac-I-2 簡易的教室用語。</p> <p>數學領域</p> <p>N-I-1 一百以內的數。</p>	<ol style="list-style-type: none"> 師生彼此認識。 班級常規建立。 認識教材主要角色。 能聽、唱主題曲和數字歌。 認識英語數字 1-10。 能聽、說及辨識常用的教室用語。 	<p>【暖身活動】</p> <ol style="list-style-type: none"> 教師自我介紹並點名認識學生 利用課本附件：姓名立牌，請學生寫上自己的班級、座號、英文名（可請教師協助），做完後將名牌擺在桌上。 <p>【角色介紹 & 主題曲教學】</p> <ol style="list-style-type: none"> 教師播放 CD，帶領學生認識本冊角色。 教師帶唸主題曲的歌詞，並演示動作，學生跟著做動作。 教師播放歌謠及律動影片，學生跟唱並律動。 <p>【數字教學】</p> <ol style="list-style-type: none"> 播放 CD，介紹並帶唸英語數字 1-10，學生跟唸。 教師帶領學生遊戲，以手指比出數字，學生迅速回答，答對者即可得分。 教師帶唸數字歌的歌詞，講詞歌詞意思，學生跟唸。 播放歌謠，學生跟唱。 <p>【教室用語教學】</p> <ol style="list-style-type: none"> 播放 CD，介紹並帶唸教室用語，學生跟唸。 教師帶領學生遊戲，教師做一動作，學生說出相對應的用語，或教師 	觀察評量	<ol style="list-style-type: none"> CD CD Player 互動式教學光碟 課本附件：姓名立牌 字母卡 數字卡

						說一教室用語，學生做出動作。 【總結活動】 教師說：「老師說……」之後加一個教室用語的動作，學生須做出教師指定動作，若教師沒說「老師說……」而學生做了動作，則須唱出主題曲或數字歌。		
第二週	1	New School, New Life	英語領域 ◎1-I-4 能聽懂簡易的教室用語。 ◎1-I-5 能聽懂簡易的日常生活用語。 ◎2-I-4 能使用簡易的教室用語。 ◎2-I-5 能使用簡易的日常生活用語。 3-I-1 能辨識 26 個印刷體大小寫字母。 4-I-1 能臨摹抄寫 26 個印刷體大小寫字母。 6-I-1 能專注於教師的說明與演示。 6-I-2 能樂於參與各種課堂練習活動。 7-I-1 學會預習、複習強化學習效果。 7-I-2 能運用情境中的非語言訊息以幫助學習。 ◎8-I-1 能了解國內外基本的招呼方式。 生活領域 2-I-3 探索生活中的人、事、物，並體會彼此之間會相互影響。 6-I-3 覺察生活中的規範與禮儀，探究其意義，並願意遵守。	英語領域 Aa-I-1 字母名稱。 Aa-I-2 印刷體大小寫字母的辨識及臨摹。 ◎Ac-I-2 簡易的教室用語。 ◎Ac-I-3 簡易的生活用語。 B-I-1 第一學習階段所學的教室用語及日常生活用語的生活溝通。 C-II-1 國內(外)招呼方式。 生活領域 C-I-1 事物特性與現象的探究。 E-I-2 生活規範的實踐。 D-I-3 聆聽與回应的表現。	1. 能聽說日常用語 Hello. / Hi.，並使用於生活中。 2. 能聽、說教室用語 Look.，並作出適當回應。 3. 能聽懂並跟讀簡單的英文對話。 4. 能聽懂本單元故事。	【暖身活動】 1. 請學生翻開單元導讀頁，引導學生觀察圖片並描述情境，或用問題引導學生回答。 2. 播放 CD，引導學生看圖聽故事。 2. 觀察圖片，找出圖片中的大小寫字母 Aa、Bb、Cc。 【故事教學】 1. 請學生翻開 Story Time 頁面，播放 CD，引導學生看圖聽故事。 2. 教師提問，引導學生理解故事內容，並鼓勵學生回答問題。 3. 再次播放 CD，請學生跟讀故事對話。 【口說活動】 1. 請學生翻開 Look and Say 頁面，引導學生觀察圖片並描述情境。 2. 請學生思考，圖中空白的對話框應該說些什麼。 3. 播放 CD，引導學生看圖聽故事。 【總結活動】 將全班分組，各組輪流扮演故事角色，練習故事對話內容。亦可利用課本附件：角色指偶，讓學生進行角色扮演，熟悉對話。	參與度評量 觀察評量 口語評量 活動評量	1. CD 2. CD Player 3. 互動式教學光碟 4. 課本附件：角色指偶 5. 字母卡
第三週	1	New School, New Life	英語領域 ◎1-I-4 能聽懂簡易的教室用語。 ◎1-I-5 能聽懂簡易的日常生活用語。	英語領域 Aa-I-1 字母名稱。 Aa-I-2 印刷體大	1. 能聽說日常用語 Hello. / Hi.，並使用於生活中。	【暖身活動】 播放 CD，複習故事內容。 【生活用語教學】 1. 請學生翻開 Daily Talk 頁面，引	參與度評量 觀察評量 口語評量	1. CD 2. CD Player 3. 互動式教學光碟 4. 生活用語卡

		<p>生活用語。</p> <p>◎2-I-4 能使用簡易的教室用語。</p> <p>◎2-I-5 能使用簡易的日常生活用語。</p> <p>3-I-1 能辨識 26 個印刷體大小寫字母。</p> <p>4-I-1 能臨摹抄寫 26 個印刷體大小寫字母。</p> <p>6-I-1 能專注於教師的說明與演示。</p> <p>6-I-2 能樂於參與各種課堂練習活動。</p> <p>7-I-1 學會預習、複習強化學習效果。</p> <p>7-I-2 能運用情境中的非語言訊息以幫助學習。</p> <p>◎8-I-1 能了解國內外基本的招呼方式。</p> <p>生活領域</p> <p>2-I-3 探索生活中的人、事、物，並體會彼此之間會相互影響。</p> <p>6-I-3 覺察生活中的規範與禮儀，探究其意義，並願意遵守。</p>	<p>小寫字母的辨識及臨摹。</p> <p>◎Ac-I-2 簡易的教室用語。</p> <p>◎Ac-I-3 簡易的生活用語。</p> <p>B-I-1 第一學習階段所學的教室用語及日常生活用語的生活溝通。</p> <p>C-II-1 國內(外)招呼方式。</p> <p>生活領域</p> <p>C-I-1 事物特性與現象的探究。</p> <p>E-I-2 生活規範的實踐。</p> <p>D-I-3 聆聽與回應的表現。</p>	<p>2. 能聽、說教室用語 Look, 並作出適當回應。</p> <p>3. 能聽懂並跟讀簡單的英文對話。</p> <p>4. 能吟唱歌曲並聽懂主要內容。</p>	<p>導學生觀察圖片並描述情境。</p> <p>2. 教師說明 Hi. 和 Hello. 都是打招呼的用語，可交替使用。</p> <p>3. 播放 CD，請學生跟唸。</p> <p>4. 請學生分組練習對話。</p> <p>【教室用語教學】</p> <p>1. 請學生翻開 Classroom Language 頁面，引導學生觀察圖片並描述情境。</p> <p>2. 教師帶唸，並引導學生說出使用本單元教室用語的生活情境。</p> <p>3. 播放 CD，請學生跟唸。</p> <p>【歌謠教學】</p> <p>1. 播放 CD 的歌詞朗讀，引導學生聽歌詞，並練習用手指字跟讀。</p> <p>2. 播放 CD 的歌曲教唱，學生聽一遍後，再跟唱。</p> <p>3. 待學生熟悉歌曲後，可播放律動影片，請學生跟著做動作，或讓學生挑戰歌曲卡拉版。</p> <p>【總結活動】</p> <p>播放 CD 的歌曲卡拉，請全班學生起立一起唱，同時請學生依序輪流傳麥克風，拿到麥克風唱完後即可坐下。當唱到最後一句時，拿到麥克風的學生必須和同組同學一起上台再唱一次。</p>	活動評量	5. 教室用語卡	
第四週	1	New School, New Life	<p>英語領域</p> <p>1-I-1 能聽辨 26 個字母 (Letter names)。</p> <p>◎1-I-3 能聽辨課堂中所學的字詞。</p> <p>2-I-1 能說出 26 個字母 (Letter names)。</p> <p>◎2-I-3 能說出課堂中所學的字詞。</p> <p>3-I-1 能辨識 26 個印刷體大小寫字母。</p>	<p>英語領域</p> <p>Aa-I-1 字母名稱。</p> <p>Aa-I-2 印刷體大小寫字母的辨識及臨摹。</p> <p>B-I-1 第一學習階段所學的教室用語及日常生活用語的生活溝通。</p>	<p>1. 能聽說日常用語 Hello. / Hi.，並使用於生活中。</p> <p>2. 能聽、說教室用語 Look, 並作出適當回應。</p> <p>3. 能吟唱歌</p>	<p>【暖身活動】</p> <p>播放 CD，帶學生複習單元歌曲。</p> <p>【故事教學】</p> <p>1. 請學生翻開 Learn with Me 頁面，播放 CD，引導學生看圖聽故事。</p> <p>2. 教師提問，引導學生理解故事內容，並鼓勵學生回答問題。</p> <p>3. 再次播放 CD，請學生看圖再聽一次故事。</p>	<p>參與度評量</p> <p>觀察評量</p> <p>口語評量</p> <p>活動評量</p> <p>作業評量</p>	<p>1. CD</p> <p>2. CD Player</p> <p>3. 互動式教學光碟</p> <p>4. 字母卡</p> <p>5. 單字卡</p>

		<p>3-I-2 能辨識 26 個字母相對應的字詞。</p> <p>4-I-1 能臨摹抄寫 26 個印刷體大小寫字母。</p> <p>5-I-1 能正確地認讀與聽辨 26 個字母。</p> <p>◎5-I-2 在聽讀時，能辨識書本中相對應的字詞。</p> <p>6-I-1 能專注於教師的說明與演示。</p> <p>6-I-2 能樂於參與各種課堂練習活動。</p> <p>7-I-1 學會預習、複習強化學習效果。</p> <p>7-I-2 能運用情境中的非語言訊息以幫助學習。</p> <p>生活領域</p> <p>2-I-3 探索生活中的人、事、物，並體會彼此之間會相互影響。</p>	<p>生活領域</p> <p>C-I-1 事物特性與現象的探究。</p>	<p>曲並聽懂主要內容。</p> <p>4. 能正確聽辨與說出字母 Aa、Bb、Cc。</p> <p>5. 能辨識與書寫字母 Aa、Bb、Cc 的大小寫。</p> <p>6. 能聽辨及說出 Aa、Bb、Cc 的代表單字。</p> <p>7. 能流暢朗讀字母韻文。</p>	<p>【字母教學】</p> <p>1. 教師利用字母卡介紹字母 Aa、Bb、Cc，並認識字母筆順，</p> <p>2. 教師指著 Aa、Bb、Cc 的字母卡，帶領全班學生一起說出字母名。</p> <p>3. 教師指著 Aa、Bb、Cc 的單字卡，帶領全班學生一起說出代表字。</p> <p>4. 播放 CD，請學生跟唸字母讀音及代表字。</p> <p>【韻文教學】</p> <p>1. 播放 CD，請學生仔細聽韻文並跟唸數次，直到熟悉為止。</p> <p>2. 將學生分組，請各組學生跟著卡拉版的節奏唸出字母韻文。</p> <p>【總結活動】</p> <p>引導學生尋找並圈出 Story Time 故事圖中代表單字圖示。</p> <p>【習作練習】</p> <p>請學生翻開習作，完成 A、B、C 大題的聽力練習，及 D 大題的字母大小寫配對。</p>		
第五週	1	<p>英語領域</p> <p>1-I-1 能聽辨 26 個字母 (Letter names)。</p> <p>◎1-I-3 能聽辨課堂中所學的字詞。</p> <p>2-I-1 能說出 26 個字母 (Letter names)。</p> <p>◎2-I-3 能說出課堂中所學的字詞。</p> <p>3-I-1 能辨識 26 個印刷體大小寫字母。</p> <p>3-I-2 能辨識 26 個字母相對應的字詞。</p> <p>4-I-1 能臨摹抄寫 26 個印刷體大小寫字母。</p> <p>5-I-1 能正確地認讀與聽辨 26 個字母。</p> <p>◎5-I-2 在聽讀時，能辨識</p>	<p>英語領域</p> <p>Aa-I-1 字母名稱。</p> <p>Aa-I-2 印刷體大小寫字母的辨識及臨摹。</p> <p>B-I-1 第一學習階段所學的教室用語及日常生活用語的生活溝通。</p> <p>生活領域</p> <p>C-I-1 事物特性與現象的探究。</p>	<p>1. 能正確聽辨與說出字母 Aa、Bb、Cc。</p> <p>2. 能辨識與書寫字母 Aa、Bb、Cc 的大小寫。</p> <p>3. 能聽辨及說出 Aa、Bb、Cc 的代表單字。</p> <p>4. 能夠流暢朗讀字母韻文。</p> <p>5. 能適時運</p>	<p>【暖身活動】</p> <p>1. 播放 CD，利用字母卡和單字卡帶領學生複習字母讀音、代表字及字母韻文。</p> <p>2. 將學生分為數組，每組輪流派一位代表上台，比出字母卡上的字母或代表字，台下學生搶答。</p> <p>【Play with Me 教學】</p> <p>1. 教師以字母卡引導學生唸出字母。</p> <p>2. 請學生閱讀 Play With Me 的活動說明，以圖一作為示範後，再請學生觀察照片，將照片中的英文字母 A、B、C 圈起來。</p> <p>3. 教師提問，請學生想想看還有哪裡會看到英文字母 Aa、Bb、Cc？</p>	<p>參與度評量</p> <p>觀察評量</p> <p>口語評量</p> <p>活動評量</p> <p>作業評量</p>	<p>1. CD</p> <p>2. CD Player</p> <p>3. 互動式教學光碟</p> <p>4. 字母卡</p> <p>5. 單字卡</p> <p>6. 課本附件：閱讀任務小書</p>

		<p>書本中相對應的字詞。</p> <p>6-I-1 能專注於教師的說明與演示。</p> <p>6-I-2 能樂於參與各種課堂練習活動。</p> <p>7-I-1 學會預習、複習強化學習效果。</p> <p>7-I-2 能運用情境中的非語言訊息以幫助學習。</p> <p>生活領域</p> <p>2-I-3 探索生活中的人、事、物，並體會彼此之間會相互影響。</p>		<p>用課本所提供的學習策略。</p> <p>6. 能夠依老師的指導完成附件小書的活動。</p>	<p>【閱讀任務小書教學】</p> <p>1. 請學生翻到課本附件《閱讀任務小書》，引導學生依序練習任務活動。</p> <p>2. 任務A：配合導讀頁情境，閱讀故事前，請學生先聯想自身生活經驗，思考問題並記錄答案。與學生討論本單元品格教育—有禮貌，如何落實在生活中。</p> <p>3. 任務B：播放CD，引導學生看圖聽故事並了解故事內容。</p> <p>4. 任務C：閱讀故事後，依故事內容和題目指示，請學生貼上貼紙，完成作答。</p> <p>【習作練習】</p> <p>請學生翻開習作，完成學習單及字母書寫練習。</p>		
第六週	1	<p>Happy Interactions</p> <p>英語領域</p> <p>◎1-I-4 能聽懂簡易的教室用語。</p> <p>◎1-I-5 能聽懂簡易的日常生活用語。</p> <p>◎2-I-4 能使用簡易的教室用語。</p> <p>◎2-I-5 能使用簡易的日常生活用語。</p> <p>3-I-1 能辨識 26 個印刷體大小寫字母。</p> <p>4-I-1 能臨摹抄寫 26 個印刷體大小寫字母。</p> <p>6-I-1 能專注於教師的說明與演示。</p> <p>6-I-2 能樂於參與各種課堂練習活動。</p> <p>7-I-1 學會預習、複習強化學習效果。</p> <p>7-I-2 能運用情境中的非語言訊息以幫助學習。</p> <p>◎8-I-1 能了解國內外基本</p>	<p>英語領域</p> <p>Aa-I-1 字母名稱。</p> <p>Aa-I-2 印刷體大小寫字母的辨識及臨摹。</p> <p>◎Ac-I-2 簡易的教室用語。</p> <p>◎Ac-I-3 簡易的日常生活用語。</p> <p>B-I-1 第一學習階段所學的教室用語及日常生活用語的生活溝通。</p> <p>C-II-1 國內(外)招呼方式。</p> <p>生活領域</p> <p>C-I-1 事物特性與現象的探究。</p> <p>E-I-2 生活規範的實踐。</p>	<p>1. 能聽說日常用語 Good job. / Thank you.，並使用於生活中。</p> <p>2. 能聽、說教室用語 It's your turn.，並作出適當回應。</p> <p>3. 能聽懂並跟讀簡單的英文對話。</p> <p>4. 能聽懂本單元故事。</p>	<p>【暖身活動】</p> <p>1. 請學生翻開單元導讀頁，引導學生觀察圖片並描述情境，或用問題引導學生回答。</p> <p>2. 播放CD，引導學生看圖聽故事。</p> <p>2. 觀察圖片，找出圖片中的大小寫字母 Dd、Ee、Ff。</p> <p>【故事教學】</p> <p>1. 請學生翻開 Story Time 頁面，播放CD，引導學生看圖聽故事。</p> <p>2. 教師提問，引導學生理解故事內容，並鼓勵學生回答問題。</p> <p>3. 再次播放CD，請學生跟讀故事對話。</p> <p>【口說活動】</p> <p>1. 請學生翻開 Look and Say 頁面，引導學生觀察圖片並描述情境。</p> <p>2. 請學生思考，圖中空白的對話框應該說些什麼。</p>	<p>參與度評量</p> <p>觀察評量</p> <p>口語評量</p> <p>活動評量</p>	<p>1. CD</p> <p>2. CD Player</p> <p>3. 互動式教學光碟</p> <p>4. 課本附件：角色指偶</p> <p>5. 字母卡</p>

		<p>的招呼方式。</p> <p>生活領域 2-I-3 探索生活中的人、事、物，並體會彼此之間會相互影響。 6-I-3 覺察生活中的規範與禮儀，探究其意義，並願意遵守。</p>	<p>D-I-3 聆聽與回應的表現。</p>		<p>3. 播放 CD，引導學生看圖聽故事。</p> <p>【總結活動】 將全班分組，各組輪流扮演故事角色，練習故事對話內容。亦可利用課本附件：角色指偶，讓學生進行角色扮演，熟悉對話。</p>		
第七週	1	<p>英語領域 ◎1-I-4 能聽懂簡易的教室用語。 ◎1-I-5 能聽懂簡易的日常生活用語。 ◎2-I-4 能使用簡易的教室用語。 ◎2-I-5 能使用簡易的日常生活用語。 3-I-1 能辨識 26 個印刷體大小寫字母。 4-I-1 能臨摹抄寫 26 個印刷體大小寫字母。 6-I-1 能專注於教師的說明與演示。 6-I-2 能樂於參與各種課堂練習活動。 7-I-1 學會預習、複習強化學習效果。 7-I-2 能運用情境中的非語言訊息以幫助學習。 ◎8-I-1 能了解國內外基本的招呼方式。</p> <p>生活領域 2-I-3 探索生活中的人、事、物，並體會彼此之間會相互影響。 6-I-3 覺察生活中的規範與禮儀，探究其意義，並願意遵守。</p>	<p>英語領域 Aa-I-1 字母名稱。 Aa-I-2 印刷體大小寫字母的辨識及臨摹。 ◎Ac-I-2 簡易的教室用語。 ◎Ac-I-3 簡易的生活用語。 B-I-1 第一學習階段所學的教室用語及日常生活用語的生活溝通。 C-II-1 國內(外)招呼方式。</p> <p>生活領域 C-I-1 事物特性與現象的探究。 E-I-2 生活規範的實踐。 D-I-3 聆聽與回應的表現。</p>	<p>1. 能聽說日常用語 Good job. / Thank you.，並使用於生活中。 2. 能聽、說教室用語 It's your turn.，並作出適當回應。 3. 能聽懂並跟讀簡單的英文對話。 4. 能吟唱歌曲並聽懂主要內容。</p>	<p>【暖身活動】 播放 CD，複習故事內容。</p> <p>【生活用語教學】 1. 請學生翻開 Daily Talk 頁面，引導學生觀察圖片並描述情境。 2. 教師說明 Good job. 用於稱讚他人；Thank you. 用於表達感謝。 3. 播放 CD，請學生跟唸。 4. 請學生分組練習對話。</p> <p>【教室用語教學】 1. 請學生翻開 Classroom Language 頁面，引導學生觀察圖片並描述情境。 2. 教師帶唸，並引導學生說出使用本單元教室用語的生活情境。 3. 播放 CD，請學生跟唸。</p> <p>【歌謠教學】 1. 播放 CD 的歌詞朗讀，引導學生聽歌詞，並練習用手指字跟讀。 2. 播放 CD 的歌曲教唱，學生聽一遍後，再跟唱。 3. 待學生熟悉歌曲後，可播放律動影片，請學生跟著做動作，或讓學生挑戰歌曲卡拉版。</p> <p>【總結活動】 將全班分為數組，教師播放歌曲卡拉。教師指揮，指到的小組要接唱歌曲，未能順利接唱的小組被淘汰，最後未被淘汰的小組獲勝。可改為每組</p>	<p>參與度評量 觀察評量 口語評量 活動評量</p>	<p>1. CD 2. CD Player 3. 互動式教學光碟 4. 生活用語卡 5. 教室用語卡</p>

Happy Interactions

						各派一位代表上台進行活動，若能順利唱完整首歌曲，則每組皆可得分。每次每組必須派不同組員上台遊戲。		
第八週	1	Happy Interactions	<p>英語領域 1-I-1 能聽辨 26 個字母 (Letter names)。 ◎1-I-3 能聽辨課堂中所學的字詞。 2-I-1 能說出 26 個字母 (Letter names)。 ◎2-I-3 能說出課堂中所學的字詞。 3-I-1 能辨識 26 個印刷體大小寫字母。 3-I-2 能辨識 26 個字母相對應的字詞。 4-I-1 能臨摹抄寫 26 個印刷體大小寫字母。 5-I-1 能正確地認讀與聽辨 26 個字母。 ◎5-I-2 在聽讀時，能辨識書本中相對應的字詞。 6-I-1 能專注於教師的說明與演示。 6-I-2 能樂於參與各種課堂練習活動。 7-I-1 學會預習、複習強化學習效果。 7-I-2 能運用情境中的非語言訊息以幫助學習。</p> <p>生活領域 2-I-3 探索生活中的人、事、物，並體會彼此之間會相互影響。</p>	<p>英語領域 Aa-I-1 字母名稱。 Aa-I-2 印刷體大小寫字母的辨識及臨摹。 B-I-1 第一學習階段所學的教室用語及日常生活用語的生活溝通。</p> <p>生活領域 C-I-1 事物特性與現象的探究。</p>	<p>1. 能聽說日常用語 Good job. / Thank you.，並使用於生活中。 2. 能聽、說教室用語 It's your turn.，並作出適當回應。 3. 能吟唱歌曲並聽懂主要內容。 4. 能正確聽辨與說出字母 Dd、Ee、Ff。 5. 能辨識與書寫字母 Dd、Ee、Ff 的大小寫。 6. 能聽辨及說出 Dd、Ee、Ff 的代表單字。 7. 能夠流暢朗讀字母韻文。</p>	<p>【暖身活動】 播放 CD，帶學生複習單元歌曲。</p> <p>【故事教學】 1. 請學生翻開 Learn with Me 頁面，播放 CD，引導學生看圖聽故事。 2. 教師提問，引導學生理解故事內容，並鼓勵學生回答問題。 3. 再次播放 CD，請學生看圖再聽一次故事。</p> <p>【字母教學】 1. 教師利用字母卡介紹字母 Dd、Ee、Ff，並認識字母筆順， 2. 教師指著 Dd、Ee、Ff 的字母卡，帶領全班學生一起說出字母名。 3. 教師指著 Dd、Ee、Ff 的單字卡，帶領全班學生一起說出代表字。 4. 播放 CD，請學生跟唸字母讀音及代表字。</p> <p>【韻文教學】 1. 播放 CD，請學生仔細聽韻文並跟唸數次，直到熟悉為止。 2. 將學生分組，請各組學生跟著卡拉版的節奏唸出字母韻文。</p> <p>【總結活動】 引導學生尋找並圈出 Story Time 故事圖中代表單字圖示。</p> <p>【習作練習】 請學生翻開習作，完成 A、B、C 大題的聽力練習，及 D 大題的字母大小寫配對。</p>	<p>參與度評量 觀察評量 口語評量 活動評量 作業評量</p>	<p>1. CD 2. CD Player 3. 互動式教學光碟 4. 字母卡 5. 單字卡</p>
第	1	Happy Interactions	<p>英語領域 1-I-1 能聽辨 26 個字母</p>	<p>英語領域 Aa-I-1 字母名</p>	<p>1. 能正確聽辨與說出字</p>	<p>【暖身活動】 1. 播放 CD，利用字母卡和單字卡帶</p>	<p>參與度評量 觀察評量</p>	<p>1. CD 2. CD Player</p>

九週			<p>(Letter names)。</p> <p>◎1-I-3 能聽辨課堂中所學的字詞。</p> <p>2-I-1 能說出 26 個字母 (Letter names)。</p> <p>◎2-I-3 能說出課堂中所學的字詞。</p> <p>3-I-1 能辨識 26 個印刷體大小寫字母。</p> <p>3-I-2 能辨識 26 個字母相對應的字詞。</p> <p>4-I-1 能臨摹抄寫 26 個印刷體大小寫字母。</p> <p>5-I-1 能正確地認讀與聽辨 26 個字母。</p> <p>◎5-I-2 在聽讀時，能辨識書本中相對應的字詞。</p> <p>6-I-1 能專注於教師的說明與演示。</p> <p>6-I-2 能樂於參與各種課堂練習活動。</p> <p>7-I-1 學會預習、複習強化學習效果。</p> <p>7-I-2 能運用情境中的非語言訊息以幫助學習。</p> <p>生活領域</p> <p>2-I-3 探索生活中的人、事、物，並體會彼此之間會相互影響。</p>	<p>稱。</p> <p>Aa-I-2 印刷體大小寫字母的辨識及臨摹。</p> <p>B-I-1 第一學習階段所學的教室用語及日常生活用語的生活溝通。</p> <p>生活領域</p> <p>C-I-1 事物特性與現象的探究。</p>	<p>母 Dd、Ee、Ff。</p> <p>2. 能辨識與書寫字母 Dd、Ee、Ff 的大小寫。</p> <p>3. 能聽辨及說出 Dd、Ee、Ff 的代表單字。</p> <p>4. 能流暢朗讀字母韻文。</p> <p>5. 能適時運用課本所提供的學習策略。</p> <p>6. 能夠依老師的指導完成附件小書的活動。</p>	<p>學生複習字母讀音、代表字及字母韻文。</p> <p>2. 將學生分為數組，每組輪流派一位代表上台，比出字母卡上的字母或代表字，台下學生搶答。</p> <p>【Play with Me 教學】</p> <p>1. 教師以字母卡引導學生唸出字母。</p> <p>2. 請學生閱讀 Play With Me 的活動說明，以圖一作為示範後，再請學生觀察照片中物品用放大鏡放大的部分像什麼字母，將照片和相似的字母連起來。</p> <p>3. 教師提問，請學生想想看生活中有哪些物品看起來也很像 Dd、Ee、Ff？</p> <p>【閱讀任務小書教學】</p> <p>1. 請學生翻到課本附件《閱讀任務小書》，引導學生依序練習任務活動。</p> <p>2. 任務 A：配合導讀頁情境，閱讀故事前，請學生先聯想自身生活經驗，思考問題並記錄答案。與學生討論本單元品格教育—樂於分享，如何落實在生活中。</p> <p>3. 任務 B：播放 CD，引導學生看圖聽故事並了解故事內容。</p> <p>4. 任務 C：閱讀故事後，依故事內容和題目指示，請學生貼上貼紙，完成作答。</p> <p>【習作練習】</p> <p>請學生翻開習作，完成學習單及字母書寫練習。</p>	<p>口語評量</p> <p>活動評量</p> <p>作業評量</p>	<p>3. 互動式教學光碟</p> <p>4. 字母卡</p> <p>5. 單字卡</p> <p>6. 課本附件：閱讀任務小書</p>
第十	1	Happy Interactions	<p>英語領域</p> <p>1-I-1 能聽辨 26 個字母 (Letter names)。</p> <p>◎1-I-3 能聽辨課堂中所學</p>	<p>英語領域</p> <p>Aa-I-1 字母名稱。</p>	<p>1. 能聽、說、讀及寫大小寫字母</p>	<p>【暖身活動】</p> <p>1. 教師將 Aa-Ff 的字母卡展示在黑板上。</p>	<p>參與度評量</p> <p>觀察評量</p> <p>口語評量</p>	<p>1. CD</p> <p>2. CD Player</p> <p>3. 互動式教學光碟</p>

週			<p>的字詞。</p> <p>◎1-I-4 能聽懂簡易的教室用語。</p> <p>◎1-I-5 能聽懂簡易的日常生活用語。</p> <p>2-I-1 能說出 26 個字母 (Letter names)。</p> <p>◎2-I-3 能說出課堂中所學的字詞。</p> <p>3-I-1 能辨識 26 個印刷體大小寫字母。</p> <p>3-I-2 能辨識 26 個字母相對應的字詞。</p> <p>4-I-1 能臨摹抄寫 26 個印刷體大小寫字母。</p> <p>5-I-1 能正確地認讀與聽辨 26 個字母。</p> <p>◎5-I-2 在聽讀時，能辨識書本中相對應的字詞。</p> <p>6-I-1 能專注於教師的說明與演示。</p> <p>6-I-2 能樂於參與各種課堂練習活動。</p> <p>7-I-1 學會預習、複習強化學習效果。</p> <p>7-I-2 能運用情境中的非語言訊息以幫助學習。</p> <p>生活領域</p> <p>2-I-3 探索生活中的人、事、物，並體會彼此之間會相互影響。</p>	<p>Aa-I-2 印刷體大小寫字母的辨識及臨摹。</p> <p>B-I-1 第一學習階段所學的教室用語及日常生活用語的生活溝通。</p> <p>生活領域</p> <p>C-I-1 事物特性與現象的探究。</p> <p>D-I-3 聆聽與回應的表現。</p>	<p>Aa-Ff。</p> <p>2. 能聽、說及辨識字母 Aa-Ff 的代表單字。</p> <p>3. 能聽說 Unit 1-2 的日常用語，並使用於生活中。</p> <p>4. 能聽說 Unit 1-2 的教室用語，並使用於生活中。</p>	<p>2. 請學生拿出課本附件的小白板和色筆。</p> <p>3. 隨意唸一字母，如：D，學生必須在小白板上寫出大寫字母 D 和小寫字母 d。</p> <p>【字母複習教學與活動】</p> <p>1. 搭配字母卡，教師帶唸 Aa~Ff 字母及代表字。</p> <p>2. 將學生分組，隨意秀出一字母卡，各組代表必須用身體或手指比出該字母，最快完成的組別得分。</p> <p>3. 進行數回後，得分最高的組別獲勝。</p> <p>4. 播放 CD，完成課本 A 大題 Listen and Check 聽力練習。</p> <p>【綜合活動】</p> <p>1. 請學生完成課本 B 大題 Stick, Play, and Say 貼紙練習。</p> <p>2. 將全班分成兩組，每次每組各派一代表上台遊戲。兩代表猜拳，贏的人，前進兩步，輸的人前進一步，若平手，則兩組維持原地不動，代表須正確唸出該格的字母和代表字，先抵達終點的隊伍獲勝。</p> <p>【總結活動】</p> <p>1. 請學生完成課本 C 大題 Look and Say 書寫練習，並向學生解釋字母書寫位置都有其固定位置，就像住在不同的房子內。</p> <p>2. 請學生翻開習作，完成 A、B、C 大題的聽力練習、學習單及字母書寫練習。</p>	<p>活動評量 作業評量</p>	<p>4. 字母卡</p> <p>5. 單字卡</p> <p>6. 生活用語卡</p> <p>7. 教室用語卡</p> <p>8. 課本附件：小白板</p>
第十一	1	Be Proactive	<p>英語領域</p> <p>◎1-I-4 能聽懂簡易的教室用語。</p> <p>◎1-I-5 能聽懂簡易的日常生活用語。</p>	<p>英語領域</p> <p>Aa-I-1 字母名稱。</p> <p>Aa-I-2 印刷體大小寫字母的辨識及臨摹。</p>	<p>1. 能聽說日常用語 Are you ready? / Yes.，並使用於生活中。</p>	<p>【暖身活動】</p> <p>1. 請學生翻開單元導讀頁，引導學生觀察圖片並描述情境，或用問題引導學生回答。</p>	<p>參與度評量 觀察評量 口語評量 活動評量</p>	<p>1. CD</p> <p>2. CD Player</p> <p>3. 互動式教學光碟</p> <p>4. 課本附件：角色</p>

週			<p>生活用語。</p> <p>◎2-I-4 能使用簡易的教室用語。</p> <p>◎2-I-5 能使用簡易的日常生活用語。</p> <p>3-I-1 能辨識 26 個印刷體大小寫字母。</p> <p>4-I-1 能臨摹抄寫 26 個印刷體大小寫字母。</p> <p>6-I-1 能專注於教師的說明與演示。</p> <p>6-I-2 能樂於參與各種課堂練習活動。</p> <p>7-I-1 學會預習、複習強化學習效果。</p> <p>7-I-2 能運用情境中的非語言訊息以幫助學習。</p> <p>◎8-I-1 能了解國內外基本的招呼方式。</p> <p>生活領域</p> <p>2-I-3 探索生活中的人、事、物，並體會彼此之間會相互影響。</p> <p>6-I-3 覺察生活中的規範與禮儀，探究其意義，並願意遵守。</p>	<p>小寫字母的辨識及臨摹。</p> <p>◎Ac-I-2 簡易的教室用語。</p> <p>◎Ac-I-3 簡易的生活用語。</p> <p>B-I-1 第一學習階段所學的教室用語及日常生活用語的生活溝通。</p> <p>C-II-1 國內(外)招呼方式。</p> <p>生活領域</p> <p>C-I-1 事物特性與現象的探究。</p> <p>E-I-2 生活規範的實踐。</p> <p>D-I-3 聆聽與回應的表現。</p>	<p>中。</p> <p>2. 能聽、說教室用語 Let' s go.，並作出適當回應。</p> <p>3. 能聽懂並跟讀簡單的英文對話。</p> <p>4. 能聽懂本單元故事。</p>	<p>2. 播放 CD，引導學生看圖聽故事。</p> <p>2. 觀察圖片，找出圖片中的大小寫字母 Gg、Hh、Ii。</p> <p>【故事教學】</p> <p>1. 請學生翻開 Story Time 頁面，播放 CD，引導學生看圖聽故事。</p> <p>2. 教師提問，引導學生理解故事內容，並鼓勵學生回答問題。</p> <p>3. 再次播放 CD，請學生跟讀故事對話。</p> <p>【口說活動】</p> <p>1. 請學生翻開 Look and Say 頁面，引導學生觀察圖片並描述情境。</p> <p>2. 請學生思考，圖中空白的對話框應該說些什麼。</p> <p>3. 播放 CD，引導學生看圖聽故事。</p> <p>【總結活動】</p> <p>將全班分組，各組輪流扮演故事角色，練習故事對話內容。亦可利用課本附件：角色指偶，讓學生進行角色扮演，熟悉對話。</p>		指偶 5. 字母卡
第十二週	1	Be Proactive	<p>英語領域</p> <p>◎1-I-4 能聽懂簡易的教室用語。</p> <p>◎1-I-5 能聽懂簡易的日常生活用語。</p> <p>◎2-I-4 能使用簡易的教室用語。</p> <p>◎2-I-5 能使用簡易的日常生活用語。</p> <p>3-I-1 能辨識 26 個印刷體大小寫字母。</p> <p>4-I-1 能臨摹抄寫 26 個印刷體大小寫字母。</p> <p>6-I-1 能專注於教師的說明</p>	<p>英語領域</p> <p>Aa-I-1 字母名稱。</p> <p>Aa-I-2 印刷體大小寫字母的辨識及臨摹。</p> <p>◎Ac-I-2 簡易的教室用語。</p> <p>◎Ac-I-3 簡易的生活用語。</p> <p>B-I-1 第一學習階段所學的教室用語及日常生活用語的生活溝通。</p>	<p>1. 能聽說日常用語 Are you ready? / Yes.，並使用於生活中。</p> <p>2. 能聽、說教室用語 Let' s go.，並作出適當回應。</p> <p>3. 能聽懂並跟讀簡單的英文對話。</p> <p>4. 能吟唱歌曲並聽懂主</p>	<p>【暖身活動】</p> <p>播放 CD，複習故事內容。</p> <p>【生活用語教學】</p> <p>1. 請學生翻開 Daily Talk 頁面，引導學生觀察圖片並描述情境。</p> <p>2. 教師說明 Are you ready? 用於詢問對方準備狀況；Yes. 表示已準備好；也可回答 No. 表示還沒有準備好。</p> <p>3. 播放 CD，請學生跟唸。</p> <p>4. 請學生分組練習對話。</p> <p>【教室用語教學】</p> <p>1. 請學生翻開 Classroom Language</p>	參與度評量 觀察評量 口語評量 活動評量	1. CD 2. CD Player 3. 互動式教學光碟 4. 生活用語卡 5. 教室用語卡

		<p>與演示。</p> <p>6-I-2 能樂於參與各種課堂練習活動。</p> <p>7-I-1 學會預習、複習強化學習效果。</p> <p>7-I-2 能運用情境中的非語言訊息以幫助學習。</p> <p>◎8-I-1 能了解國內外基本的招呼方式。</p> <p>生活領域</p> <p>2-I-3 探索生活中的人、事、物，並體會彼此之間會相互影響。</p> <p>6-I-3 覺察生活中的規範與禮儀，探究其意義，並願意遵守。</p>	<p>C-II-1 國內(外)招呼方式。</p> <p>生活領域</p> <p>C-I-1 事物特性與現象的探究。</p> <p>E-I-2 生活規範的實踐。</p> <p>D-I-3 聆聽與回應的表現。</p>	<p>要內容。</p>	<p>頁面，引導學生觀察圖片並描述情境。</p> <p>2. 教師帶唸，並引導學生說出使用本單元教室用語的生活情境。</p> <p>3. 播放 CD，請學生跟唸。</p> <p>【歌謠教學】</p> <p>1. 播放 CD 的歌詞朗讀，引導學生聽歌詞，並練習用手指字跟讀。</p> <p>2. 播放 CD 的歌曲教唱，學生聽一遍後，再跟唱。</p> <p>3. 待學生熟悉歌曲後，可播放律動影片，請學生跟著做動作，或讓學生挑戰歌曲卡拉版。</p> <p>【總結活動】</p> <p>播放歌曲卡拉，先請全班一起演唱，並跟著互動式教學光碟中的律動影片做動作。將全班分為兩大組，如：A 組演唱時，B 組跳律動；B 組演唱時，A 組跳律動。最後，全班一起演唱，並同時跳律動。</p>		
第十三週	1	<p>英語領域</p> <p>1-I-1 能聽辨 26 個字母 (Letter names)。</p> <p>◎1-I-3 能聽辨課堂中所學的字詞。</p> <p>2-I-1 能說出 26 個字母 (Letter names)。</p> <p>◎2-I-3 能說出課堂中所學的字詞。</p> <p>3-I-1 能辨識 26 個印刷體大小寫字母。</p> <p>3-I-2 能辨識 26 個字母相對應的字詞。</p> <p>4-I-1 能臨摹抄寫 26 個印刷體大小寫字母。</p> <p>5-I-1 能正確地認讀與聽辨 26 個字母。</p> <p>◎5-I-2 在聽讀時，能辨識</p>	<p>英語領域</p> <p>Aa-I-1 字母名稱。</p> <p>Aa-I-2 印刷體大小寫字母的辨識及臨摹。</p> <p>B-I-1 第一學習階段所學的教室用語及日常生活用語的生活溝通。</p> <p>生活領域</p> <p>C-I-1 事物特性與現象的探究。</p>	<p>1. 能聽說日常用語 Are you ready? / Yes.，並使用於生活中。</p> <p>2. 能聽、說教室用語 Let' s go.，並作出適當回應。</p> <p>3. 能吟唱歌曲並聽懂主要內容。</p> <p>4. 能正確聽辨與說出字母 Gg、Hh、</p>	<p>【暖身活動】</p> <p>播放 CD，帶學生複習單元歌曲。</p> <p>【故事教學】</p> <p>1. 請學生翻開 Learn with Me 頁面，播放 CD，引導學生看圖聽故事。</p> <p>2. 教師提問，引導學生理解故事內容，並鼓勵學生回答問題。</p> <p>3. 再次播放 CD，請學生看圖再聽一次故事。</p> <p>【字母教學】</p> <p>1. 教師利用字母卡介紹字母 Gg、Hh、Ii，並認識字母筆順，</p> <p>2. 教師指著 Gg、Hh、Ii 的字母卡，帶領全班學生一起說出字母名。</p>	<p>參與度評量</p> <p>觀察評量</p> <p>口語評量</p> <p>活動評量</p> <p>作業評量</p>	<p>1. CD</p> <p>2. CD Player</p> <p>3. 互動式教學光碟</p> <p>4. 字母卡</p> <p>5. 單字卡</p>

		<p>書本中相對應的字詞。</p> <p>6-I-1 能專注於教師的說明與演示。</p> <p>6-I-2 能樂於參與各種課堂練習活動。</p> <p>7-I-1 學會預習、複習強化學習效果。</p> <p>7-I-2 能運用情境中的非語言訊息以幫助學習。</p> <p>生活領域</p> <p>2-I-3 探索生活中的人、事、物，並體會彼此之間會相互影響。</p>		<p>Ii。</p> <p>5. 能辨識與書寫字母 Gg、Hh、Ii 的大小寫。</p> <p>6. 能聽辨及說出 Gg、Hh、Ii 的代表單字。</p> <p>7. 能夠流暢朗讀字母韻文。</p>	<p>3. 教師指著 Gg、Hh、Ii 的單字卡，帶領全班學生一起說出代表字。</p> <p>4. 播放 CD，請學生跟唸字母讀音及代表字。</p> <p>【韻文教學】</p> <p>1. 播放 CD，請學生仔細聽韻文並跟唸數次，直到熟悉為止。</p> <p>2. 將學生分組，請各組學生跟著卡拉版的節奏唸出字母韻文。</p> <p>【總結活動】</p> <p>引導學生尋找並圈出 Story Time 故事圖中代表單字圖示。</p> <p>【習作練習】</p> <p>請學生翻開習作，完成 A、B、C 大題的聽力練習，及 D 大題的字母大小寫配對。</p>		
第十四週	1	<p>英語領域</p> <p>1-I-1 能聽辨 26 個字母 (Letter names)。</p> <p>◎1-I-3 能聽辨課堂中所學的字詞。</p> <p>2-I-1 能說出 26 個字母 (Letter names)。</p> <p>◎2-I-3 能說出課堂中所學的字詞。</p> <p>3-I-1 能辨識 26 個印刷體大小寫字母。</p> <p>3-I-2 能辨識 26 個字母相對應的字詞。</p> <p>4-I-1 能臨摹抄寫 26 個印刷體大小寫字母。</p> <p>5-I-1 能正確地認讀與聽辨 26 個字母。</p> <p>◎5-I-2 在聽讀時，能辨識書本中相對應的字詞。</p> <p>6-I-1 能專注於教師的說明與演示。</p> <p>6-I-2 能樂於參與各種課堂</p>	<p>英語領域</p> <p>Aa-I-1 字母名稱。</p> <p>Aa-I-2 印刷體大小寫字母的辨識及臨摹。</p> <p>B-I-1 第一學習階段所學的教室用語及日常生活用語的生活溝通。</p> <p>生活領域</p> <p>C-I-1 事物特性與現象的探究。</p>	<p>1. 能正確聽辨與說出字母 Gg、Hh、Ii。</p> <p>2. 能辨識與書寫字母 Gg、Hh、Ii 的大小寫。</p> <p>3. 能聽辨及說出 Gg、Hh、Ii 的代表單字。</p> <p>4. 能流暢朗讀字母韻文。</p> <p>5. 能適時運用課本所提供的學習策略。</p> <p>6. 能夠依老</p>	<p>【暖身活動】</p> <p>1. 播放 CD，利用字母卡和單字卡帶學生複習字母讀音、代表字及字母韻文。</p> <p>2. 將學生分為數組，每組輪流派一位代表上台，比出字母卡上的字母或代表字，台下學生搶答。</p> <p>【Play with Me 教學】</p> <p>1. 教師以字母卡引導學生唸出字母。</p> <p>2. 請學生閱讀 Play With Me 的活動說明，再請學生觀察照片，將照片中的英文字母 G、H、I 圈起來。</p> <p>3. 教師提問，請學生看圖說出圖片所代表的地點或標示為何？這些標示通常會出現在哪些地方？</p> <p>【閱讀任務小書教學】</p> <p>1. 請學生翻到課本附件《閱讀任務小書》，引導學生依序練習任務活動。</p>	<p>參與度評量</p> <p>觀察評量</p> <p>口語評量</p> <p>活動評量</p> <p>作業評量</p>	<p>1. CD</p> <p>2. CD Player</p> <p>3. 互動式教學光碟</p> <p>4. 字母卡</p> <p>5. 單字卡</p> <p>6. 課本附件：閱讀任務小書</p>

		<p>練習活動。</p> <p>7-I-1 學會預習、複習強化學習效果。</p> <p>7-I-2 能運用情境中的非語言訊息以幫助學習。</p> <p>生活領域</p> <p>2-I-3 探索生活中的人、事、物，並體會彼此之間會相互影響。</p>		<p>師的指導完成附件小書的活動。</p>	<p>2. 任務 A：配合導讀頁情境，閱讀故事前，請學生先聯想自身生活經驗，思考問題並記錄答案。與學生討論本單元品格教育—注意安全，如何落實在生活中。</p> <p>3. 任務 B：播放 CD，引導學生看圖聽故事並了解故事內容。</p> <p>4. 任務 C：閱讀故事後，依故事內容和題目指示，請學生貼上貼紙，完成作答。</p> <p>【習作練習】</p> <p>請學生翻開習作，完成學習單及字母書寫練習。</p>		
第十五週	1	<p>英語領域</p> <p>◎1-I-4 能聽懂簡易的教室用語。</p> <p>◎1-I-5 能聽懂簡易的日常生活用語。</p> <p>◎2-I-4 能使用簡易的教室用語。</p> <p>◎2-I-5 能使用簡易的日常生活用語。</p> <p>3-I-1 能辨識 26 個印刷體大小寫字母。</p> <p>4-I-1 能臨摹抄寫 26 個印刷體大小寫字母。</p> <p>6-I-1 能專注於教師的說明與演示。</p> <p>6-I-2 能樂於參與各種課堂練習活動。</p> <p>7-I-1 學會預習、複習強化學習效果。</p> <p>7-I-2 能運用情境中的非語言訊息以幫助學習。</p> <p>◎8-I-1 能了解國內外基本的招呼方式。</p> <p>生活領域</p> <p>2-I-3 探索生活中的人、事、物，並體會彼此之間會</p>	<p>英語領域</p> <p>Aa-I-1 字母名稱。</p> <p>Aa-I-2 印刷體大小寫字母的辨識及臨摹。</p> <p>◎Ac-I-2 簡易的教室用語。</p> <p>◎Ac-I-3 簡易的日常生活用語。</p> <p>B-I-1 第一學習階段所學的教室用語及日常生活用語的生活溝通。</p> <p>C-II-1 國內(外)招呼方式。</p> <p>生活領域</p> <p>C-I-1 事物特性與現象的探究。</p> <p>E-I-2 生活規範的實踐。</p> <p>D-I-3 聆聽與回應的表現。</p>	<p>1. 能聽說日常用語 Goodbye. / Bye.，並使用於生活中。</p> <p>2. 能聽、說教室用語 Line up, please.，並作出適當回應。</p> <p>3. 能聽懂並跟讀簡單的英文對話。</p> <p>4. 能聽懂本單元故事。</p>	<p>【暖身活動】</p> <p>1. 請學生翻開單元導讀頁，引導學生觀察圖片並描述情境，或用問題引導學生回答。</p> <p>2. 播放 CD，引導學生看圖聽故事。</p> <p>2. 觀察圖片，找出圖片中的大小寫字母 Jj、Kk、Ll、Mm。</p> <p>【故事教學】</p> <p>1. 請學生翻開 Story Time 頁面，播放 CD，引導學生看圖聽故事。</p> <p>2. 教師提問，引導學生理解故事內容，並鼓勵學生回答問題。</p> <p>3. 再次播放 CD，請學生跟讀故事對話。</p> <p>【口說活動】</p> <p>1. 請學生翻開 Look and Say 頁面，引導學生觀察圖片並描述情境。</p> <p>2. 請學生思考，圖中空白的對話框應該說些什麼。</p> <p>3. 播放 CD，引導學生看圖聽故事。</p> <p>【總結活動】</p> <p>將全班分組，各組輪流扮演故事角色，練習故事對話內容。亦可利用課</p>	<p>參與度評量</p> <p>觀察評量</p> <p>口語評量</p> <p>活動評量</p>	<p>1. CD</p> <p>2. CD Player</p> <p>3. 互動式教學光碟</p> <p>4. 課本附件：角色指偶</p> <p>5. 字母卡</p>

			相互影響。 6-I-3 覺察生活中的規範與禮儀，探究其意義，並願意遵守。			本附件：角色指偶，讓學生進行角色扮演，熟悉對話。		
第十六週	1	Say goodbye to your friend	<p>英語領域 ◎1-I-4 能聽懂簡易的教室用語。 ◎1-I-5 能聽懂簡易的日常生活用語。 ◎2-I-4 能使用簡易的教室用語。 ◎2-I-5 能使用簡易的日常生活用語。 3-I-1 能辨識 26 個印刷體大小寫字母。 4-I-1 能臨摹抄寫 26 個印刷體大小寫字母。 6-I-1 能專注於教師的說明與演示。 6-I-2 能樂於參與各種課堂練習活動。 7-I-1 學會預習、複習強化學習效果。 7-I-2 能運用情境中的非語言訊息以幫助學習。 ◎8-I-1 能了解國內外基本的招呼方式。</p> <p>生活領域 2-I-3 探索生活中的人、事、物，並體會彼此之間會相互影響。 6-I-3 覺察生活中的規範與禮儀，探究其意義，並願意遵守。</p>	<p>英語領域 Aa-I-1 字母名稱。 Aa-I-2 印刷體大小寫字母的辨識及臨摹。 ◎Ac-I-2 簡易的教室用語。 ◎Ac-I-3 簡易的生活用語。 B-I-1 第一學習階段所學的教室用語及日常生活用語的生活溝通。 C-II-1 國內(外)招呼方式。</p> <p>生活領域 C-I-1 事物特性與現象的探究。 E-I-2 生活規範的實踐。 D-I-3 聆聽與回應的表現。</p>	<p>1. 能聽說日常用語 Goodbye. / Bye.，並使用於生活中。 2. 能聽、說教室用語 Line up, please.，並作出適當回應。 3. 能聽懂並跟讀簡單的英文對話。 4. 能吟唱歌曲並聽懂主要內容。</p>	<p>【暖身活動】 播放 CD，複習故事內容。</p> <p>【生活用語教學】 1. 請學生翻開 Daily Talk 頁面，引導學生觀察圖片並描述情境。 2. 教師說明 Goodbye. / Bye. 都是說再見的用語，可交替使用。 3. 播放 CD，請學生跟唸。 4. 請學生分組練習對話。</p> <p>【教室用語教學】 1. 請學生翻開 Classroom Language 頁面，引導學生觀察圖片並描述情境。 2. 教師帶唸，並引導學生說出使用本單元教室用語的生活情境。 3. 播放 CD，請學生跟唸。</p> <p>【歌謠教學】 1. 播放 CD 的歌詞朗讀，引導學生聽歌詞，並練習用手指字跟讀。 2. 播放 CD 的歌曲教唱，學生聽一遍後，再跟唱。 3. 待學生熟悉歌曲後，可播放律動影片，請學生跟著做動作，或讓學生挑戰歌曲卡拉版。</p> <p>【總結活動】 播放 CD 的歌曲卡拉，請全班學生起立一起唱，同時請學生依序輪流傳麥克風，拿到麥克風唱完後即可坐下。當唱到最後一句時，拿到麥克風的學生必須和同組同學一起上台再唱一次。</p>	<p>參與度評量 觀察評量 口語評量 活動評量</p>	<p>1. CD 2. CD Player 3. 互動式教學光碟 4. 生活用語卡 5. 教室用語卡</p>
第	1	Say goodbye	<p>英語領域 1-I-1 能聽辨 26 個字母</p>	<p>英語領域 Aa-I-1 字母名</p>	<p>1. 能聽說日常用語</p>	<p>【暖身活動】 播放 CD，帶學生複習單元歌曲。</p>	<p>參與度評量</p> <p>1. CD 2. CD Player</p>	

十七週		to your friend	<p>(Letter names)。</p> <p>◎1-I-3 能聽辨課堂中所學的字詞。</p> <p>2-I-1 能說出 26 個字母 (Letter names)。</p> <p>◎2-I-3 能說出課堂中所學的字詞。</p> <p>3-I-1 能辨識 26 個印刷體大小寫字母。</p> <p>3-I-2 能辨識 26 個字母相對應的字詞。</p> <p>4-I-1 能臨摹抄寫 26 個印刷體大小寫字母。</p> <p>5-I-1 能正確地認讀與聽辨 26 個字母。</p> <p>◎5-I-2 在聽讀時，能辨識書本中相對應的字詞。</p> <p>6-I-1 能專注於教師的說明與演示。</p> <p>6-I-2 能樂於參與各種課堂練習活動。</p> <p>7-I-1 學會預習、複習強化學習效果。</p> <p>7-I-2 能運用情境中的非語言訊息以幫助學習。</p> <p>生活領域</p> <p>2-I-3 探索生活中的人、事、物，並體會彼此之間會相互影響。</p>	<p>稱。</p> <p>Aa-I-2 印刷體大小寫字母的辨識及臨摹。</p> <p>B-I-1 第一學習階段所學的教室用語及日常生活用語的生活溝通。</p> <p>生活領域</p> <p>C-I-1 事物特性與現象的探究。</p>	<p>Goodbye. / Bye.，並使用於生活中。</p> <p>2. 能聽、說教室用語</p> <p>Line up, please.，並作出適當回應。</p> <p>3. 能吟唱歌曲並聽懂主要內容。</p> <p>4. 能正確聽辨與說出字母 Jj、Kk、Ll、Mm。</p> <p>5. 能辨識與書寫字母 Jj、Kk、Ll、Mm 的大小寫。</p> <p>6. 能聽辨及說出 Jj、Kk、Ll、Mm 的代表單字。</p> <p>7. 能流暢朗讀字母韻文。</p>	<p>【故事教學】</p> <p>1. 請學生翻開 Learn with Me 頁面，播放 CD，引導學生看圖聽故事。</p> <p>2. 教師提問，引導學生理解故事內容，並鼓勵學生回答問題。</p> <p>3. 再次播放 CD，請學生看圖再聽一次故事。</p> <p>【字母教學】</p> <p>1. 教師利用字母卡介紹字母 Jj、Kk、Ll、Mm，並認識字母筆順，</p> <p>2. 教師指著 Jj、Kk、Ll、Mm 的字母卡，帶領全班學生一起說出字母名。</p> <p>3. 教師指著 Jj、Kk、Ll、Mm 的單字卡，帶領全班學生一起說出代表字。</p> <p>4. 播放 CD，請學生跟唸字母讀音及代表字。</p> <p>【韻文教學】</p> <p>1. 播放 CD，請學生仔細聽韻文並跟唸數次，直到熟悉為止。</p> <p>2. 將學生分組，請各組學生跟著卡拉版的節奏唸出字母韻文。</p> <p>【總結活動】</p> <p>引導學生尋找並圈出 Story Time 故事圖中代表單字圖示。</p> <p>【習作練習】</p> <p>請學生翻開習作，完成 A、B、C 大題的聽力練習，及 D 大題的字母大小寫配對。</p>	<p>觀察評量</p> <p>口語評量</p> <p>活動評量</p> <p>作業評量</p>	<p>3. 互動式教學光碟</p> <p>4. 字母卡</p> <p>5. 單字卡</p>
第十八週	1	Say goodbye to your friend	<p>英語領域</p> <p>1-I-1 能聽辨 26 個字母 (Letter names)。</p> <p>◎1-I-3 能聽辨課堂中所學的字詞。</p> <p>2-I-1 能說出 26 個字母 (Letter names)。</p> <p>◎2-I-3 能說出課堂中所學</p>	<p>英語領域</p> <p>Aa-I-1 字母名稱。</p> <p>Aa-I-2 印刷體大小寫字母的辨識及臨摹。</p> <p>B-I-1 第一學習階段所學的教室用語</p>	<p>1. 能正確聽辨與說出字母 Jj、Kk、Ll、Mm。</p> <p>2. 能辨識與書寫字母 Jj、Kk、</p>	<p>【暖身活動】</p> <p>1. 播放 CD，利用字母卡和單字卡帶學生複習字母讀音、代表字及字母韻文。</p> <p>2. 將學生分為數組，每組輪流派一位代表上台，比出字母卡上的字母或代表字，台下學生搶答。</p>	<p>參與度評量</p> <p>觀察評量</p> <p>口語評量</p> <p>活動評量</p> <p>作業評量</p>	<p>1. CD</p> <p>2. CD Player</p> <p>3. 互動式教學光碟</p> <p>4. 字母卡</p> <p>5. 單字卡</p> <p>6. 課本附件：閱讀任務小書</p>

		<p>的字詞。</p> <p>3-I-1 能辨識 26 個印刷體大小寫字母。</p> <p>3-I-2 能辨識 26 個字母相對應的字詞。</p> <p>4-I-1 能臨摹抄寫 26 個印刷體大小寫字母。</p> <p>5-I-1 能正確地認讀與聽辨 26 個字母。</p> <p>◎5-I-2 在聽讀時，能辨識書本中相對應的字詞。</p> <p>6-I-1 能專注於教師的說明與演示。</p> <p>6-I-2 能樂於參與各種課堂練習活動。</p> <p>7-I-1 學會預習、複習強化學習效果。</p> <p>7-I-2 能運用情境中的非語言訊息以幫助學習。</p> <p>生活領域</p> <p>2-I-3 探索生活中的人、事、物，並體會彼此之間會相互影響。</p>	<p>及日常生活用語的生活溝通。</p> <p>生活領域</p> <p>C-I-1 事物特性與現象的探究。</p>	<p>Ll、Mm 的大小寫。</p> <p>3. 能聽辨及說出 Jj、Kk、Ll、Mm 的代表單字。</p> <p>4. 能夠流暢朗讀字母韻文。</p> <p>5. 能適時運用課本所提供的學習策略。</p> <p>6. 能夠依老師的指導完成附件小書的活動。</p>	<p>【Play with Me 教學】</p> <p>1. 教師以字母卡引導學生唸出字母。</p> <p>2. 請學生閱讀 Play With Me 的活動說明，請學生參考範例圖示，以字母 M 創作。</p> <p>3. 教師提問，請學生一一上台展示自己的創作，請台下學生猜一猜台上同學畫的是什麼？</p> <p>【閱讀任務小書教學】</p> <p>1. 請學生翻到課本附件《閱讀任務小書》，引導學生依序練習任務活動。</p> <p>2. 任務 A：配合導讀頁情境，閱讀故事前，請學生先聯想自身生活經驗，思考問題並記錄答案。與學生討論本單元品格教育—負責任，如何落實在生活中。</p> <p>3. 任務 B：播放 CD，引導學生看圖聽故事並了解故事內容。</p> <p>4. 任務 C：閱讀故事後，依故事內容和題目指示，請學生貼貼紙，完成作答。</p> <p>【習作練習】</p> <p>請學生翻開習作，完成學習單及字母書寫練習。</p>		
第十九週	1	<p>Say goodbye to your friend</p> <p>英語領域</p> <p>1-I-1 能聽辨 26 個字母 (Letter names)。</p> <p>◎1-I-3 能聽辨課堂中所學的字詞。</p> <p>◎1-I-4 能聽懂簡易的教室用語。</p> <p>◎1-I-5 能聽懂簡易的日常生活用語。</p> <p>2-I-1 能說出 26 個字母 (Letter names)。</p>	<p>英語領域</p> <p>Aa-I-1 字母名稱。</p> <p>Aa-I-2 印刷體大小寫字母的辨識及臨摹。</p> <p>B-I-1 第一學習階段所學的教室用語及日常生活用語的生活溝通。</p>	<p>1. 能聽、說、讀及寫大小寫字母 Gg-Mm。</p> <p>2. 能聽、說及辨識字母 Gg-Mm 的代表單字。</p> <p>3. 能聽說 Unit 3-4 的</p>	<p>【暖身活動】</p> <p>1. 教師將 Gg-Mm 的字母卡展示在黑板上。</p> <p>2. 請學生拿出課本附件的小白板和色筆。</p> <p>3. 隨意唸一字母，如：K，學生必須在小白板上寫出大寫字母 K 和小寫字母 k。</p> <p>【字母複習教學與活動】</p> <p>1. 搭配字母卡，教師帶唸 Gg-Mm 字</p>	<p>參與度評量</p> <p>觀察評量</p> <p>口語評量</p> <p>活動評量</p> <p>作業評量</p>	<p>1. CD</p> <p>2. CD Player</p> <p>3. 互動式教學光碟</p> <p>4. 字母卡</p> <p>5. 單字卡</p> <p>6. 生活用語卡</p> <p>7. 教室用語卡</p> <p>8. 課本附件：小白板</p>

		<p>◎2-I-3 能說出課堂中所學的字詞。</p> <p>3-I-1 能辨識 26 個印刷體大小寫字母。</p> <p>3-I-2 能辨識 26 個字母相對應的字詞。</p> <p>4-I-1 能臨摹抄寫 26 個印刷體大小寫字母。</p> <p>5-I-1 能正確地認讀與聽辨 26 個字母。</p> <p>◎5-I-2 在聽讀時，能辨識書本中相對應的字詞。</p> <p>6-I-1 能專注於教師的說明與演示。</p> <p>6-I-2 能樂於參與各種課堂練習活動。</p> <p>7-I-1 學會預習、複習強化學習效果。</p> <p>7-I-2 能運用情境中的非語言訊息以幫助學習。</p> <p>生活領域</p> <p>2-I-3 探索生活中的人、事、物，並體會彼此之間會相互影響。</p>	<p>生活領域</p> <p>C-I-1 事物特性與現象的探究。</p> <p>D-I-3 聆聽與回應的表現。</p>	<p>日常用語，並使用於生活中。</p> <p>4. 能聽說 Unit 3-4 的教室用語，並使用於生活中。</p>	<p>母及代表字。</p> <p>2. 將學生分組，隨意秀出一字母卡，各組代表必須用身體或手指比出該字母，最快完成的組別得分。</p> <p>3. 進行數回後，得分最高的組別獲勝。</p> <p>4. 播放 CD，完成課本 A 大題 Listen and Check 聽力練習。</p> <p>【綜合活動】</p> <p>1. 請學生完成課本 B 大題 Stick, Play, and Say 貼紙練習。</p> <p>2. 將全班分成兩組，每次每組各派一代表上台遊戲。兩代表猜拳，贏的人，前進兩步，輸的人前進一步，若平手，則兩組維持原地不動，代表須正確唸出該格的字母和代表字，先抵達終點的隊伍獲勝。</p> <p>【總結活動】</p> <p>1. 請學生完成課本 C 大題 Look and Say 書寫練習，並向學生解釋字母書寫位置都有其固定位置，就像住在不同的房子內。</p> <p>2. 請學生翻開習作，完成 A、B、C 大題的聽力練習、學習單及字母書寫練習。</p>		
第二十週	1	<p>Say goodbye to your friend</p> <p>英語領域</p> <p>1-I-1 能聽辨 26 個字母 (Letter names)。</p> <p>◎1-I-3 能聽辨課堂中所學的字詞。</p> <p>◎1-I-4 能聽懂簡易的教室用語。</p> <p>◎1-I-5 能聽懂簡易的日常生活用語。</p> <p>2-I-1 能說出 26 個字母 (Letter names)。</p> <p>◎2-I-3 能說出課堂中所學</p>	<p>英語領域</p> <p>Aa-I-1 字母名稱。</p> <p>Aa-I-2 印刷體大小寫字母的辨識及臨摹。</p> <p>B-I-1 第一學習階段所學的教室用語及日常生活用語的生活溝通。</p> <p>生活領域</p>	<p>1. 能聽、說、讀及寫大小寫字母 Aa-Mm。</p> <p>2. 能聽、說及辨識字母 Aa-Mm 的代表單字。</p> <p>3. 能聽說 Unit 1-4 的日常用語，</p>	<p>【暖身活動】</p> <p>1. 搭配字母卡，教師帶唸字母 Aa-Mm。</p> <p>2. 請學生拿出課本附件的字母卡和桌遊活動板，請學生任意挑出九張字母卡放在桌遊活動板的九個格子內。</p> <p>3. 教師隨意唸一字母，若唸到桌遊活動板上的字母，學生可放上橡皮擦做記號，率先將三格連成一線者獲勝。</p> <p>【字母複習教學與活動】</p> <p>1. 搭配字母卡，教師帶唸 Aa-Mm 字母及代表字。</p>	<p>參與度評量</p> <p>觀察評量</p> <p>口語評量</p> <p>活動評量</p> <p>作業評量</p>	<p>1. CD</p> <p>2. CD Player</p> <p>3. 互動式教學光碟</p> <p>4. 字母卡</p> <p>5. 單字卡</p> <p>6. 生活用語卡</p> <p>7. 教室用語卡</p> <p>8. 課本附件：字母卡、桌遊活動板</p>

		<p>的字詞。</p> <p>3-I-1 能辨識 26 個印刷體大小寫字母。</p> <p>3-I-2 能辨識 26 個字母相對應的字詞。</p> <p>4-I-1 能臨摹抄寫 26 個印刷體大小寫字母。</p> <p>5-I-1 能正確地認讀與聽辨 26 個字母。</p> <p>◎5-I-2 在聽讀時，能辨識書本中相對應的字詞。</p> <p>6-I-1 能專注於教師的說明與演示。</p> <p>6-I-2 能樂於參與各種課堂練習活動。</p> <p>7-I-1 學會預習、複習強化學習效果。</p> <p>7-I-2 能運用情境中的非語言訊息以幫助學習。</p> <p>生活領域</p> <p>2-I-3 探索生活中的人、事、物，並體會彼此之間會相互影響。</p>	<p>C-I-1 事物特性與現象的探究。</p> <p>D-I-3 聆聽與回應的表現。</p>	<p>並使用於生活中。</p> <p>4. 能聽說 Unit 1-4 的教室用語，並使用於生活中。</p>	<p>2. 請學生翻開課本 A 大題，教師任意唸一字母或代表字，學生須將手指放在頁面該格字母內，依此步驟將五根手指都放在指定格子內。</p> <p>3. 練習數次後，請學生兩人一組，輪流出題進行手指轉轉樂活動。</p> <p>【綜合活動】</p> <p>1. 搭配字卡，教師帶唸生活用語及教室用語。</p> <p>2. 請學生翻開課本 B 大題，教師說明圖意，引導學生理解圖片內容，並鼓勵學生回答問題，並補充說明國家名稱及相關文化背景。</p> <p>3. 播放 CD，請學生看圖聽對話內容。</p> <p>4. 請學生兩兩一組，仿照課本內容，輪流上台進行對話。</p> <p>【總結活動】</p> <p>1. 請學生上台用身體或手指比出 Aa-Mm 任一字母，最先猜出答案者得分。</p> <p>2. 請學生完成習作習單。</p>		
第二十一週	1	<p>英語領域</p> <p>1-I-1 能聽辨 26 個字母 (Letter names)。</p> <p>◎1-I-3 能聽辨課堂中所學的字詞。</p> <p>◎1-I-4 能聽懂簡易的教室用語。</p> <p>◎1-I-5 能聽懂簡易的日常生活用語。</p> <p>2-I-1 能說出 26 個字母 (Letter names)。</p> <p>◎2-I-3 能說出課堂中所學的字詞。</p> <p>3-I-1 能辨識 26 個印刷體大小寫字母。</p> <p>3-I-2 能辨識 26 個字母相對應的字詞。</p>	<p>英語領域</p> <p>Aa-I-1 字母名稱。</p> <p>Aa-I-2 印刷體大小寫字母的辨識及臨摹。</p> <p>B-I-1 第一學習階段所學的教室用語及日常生活用語的生活溝通。</p> <p>生活領域</p> <p>C-I-1 事物特性與現象的探究。</p> <p>D-I-3 聆聽與回應的表現。</p>	<p>1. 能聽、說、讀及寫大小寫字母 Aa-Mm。</p> <p>2. 能聽、說及辨識字母 Aa-Mm 的代表單字。</p> <p>3. 能聽說 Unit 1-4 的日常用語，並使用於生活中。</p> <p>4. 能聽說</p>	<p>【暖身活動】</p> <p>1. 搭配字母卡，教師帶唸字母 Aa-Mm。</p> <p>2. 請學生拿出課本附件的字母卡和桌遊活動板，請學生任意挑出九張字母卡放在桌遊活動板的九個格子內。</p> <p>3. 教師隨意唸一字母，若唸到桌遊活動板上的字母，學生可放上橡皮擦做記號，率先將三格連成一線者獲勝。</p> <p>【字母複習教學與活動】</p> <p>1. 搭配字母卡，教師帶唸 Aa-Mm 字母及代表字。</p> <p>2. 請學生翻開課本 A 大題，教師任意唸一字母或代表字，學生須將手指放在頁面該格字母內，依此步驟將五</p>	<p>參與度評量</p> <p>觀察評量</p> <p>口語評量</p> <p>活動評量</p> <p>作業評量</p>	<p>1. CD</p> <p>2. CD Player</p> <p>3. 互動式教學光碟</p> <p>4. 字母卡</p> <p>5. 單字卡</p> <p>6. 生活用語卡</p> <p>7. 教室用語卡</p> <p>8. 課本附件：字母卡、桌遊活動板</p>

		<p>4-I-1 能臨摹抄寫 26 個印刷體大小寫字母。</p> <p>5-I-1 能正確地認讀與聽辨 26 個字母。</p> <p>◎5-I-2 在聽讀時，能辨識書本中相對應的字詞。</p> <p>6-I-1 能專注於教師的說明與演示。</p> <p>6-I-2 能樂於參與各種課堂練習活動。</p> <p>7-I-1 學會預習、複習強化學習效果。</p> <p>7-I-2 能運用情境中的非語言訊息以幫助學習。</p> <p>生活領域</p> <p>2-I-3 探索生活中的人、事、物，並體會彼此之間會相互影響。</p>	<p>Unit 1-4 的教室用語，並使用於生活中。</p>	<p>根手指都放在指定格子內。</p> <p>3. 練習數次後，請學生兩人一組，輪流出題進行手指轉轉樂活動。</p> <p>【綜合活動】</p> <p>1. 搭配字卡，教師帶唸生活用語及教室用語。</p> <p>2. 請學生翻開課本 B 大題，教師說明圖意，引導學生理解圖片內容，並鼓勵學生回答問題，並補充說明國家名稱及相關文化背景。</p> <p>3. 播放 CD，請學生看圖聽對話內容。</p> <p>4. 請學生兩兩一組，仿照課本內容，輪流上台進行對話。</p> <p>【總結活動】</p> <p>1. 請學生上台用身體或手指比出 Aa-Mm 任一字母，最先猜出答案者得分。</p> <p>2. 請學生完成習作習單。</p>	
--	--	---	--------------------------------	---	--

註:行列太多或不足，請自行增刪。

彰化縣縣立 中正 國民小學 110 學年度第二學期二年級 快樂 ABC 彈性學習課程 (校訂課程)

8、各年級彈性學習課程目標／核心素養與學習重點、評量(自由選取**參考表**填寫、上下學期合併為 1 檔上傳)

8-1 各年級普通教育之彈性學習課程內容符合「統整性主題/專題/議題探究課程」、「社團活動與技藝課程」、及「其他類課程」規範，並應經學校課發會審議通過。(逐年實施之國小四至六年級得依九年一貫課綱之規定執行-自擬表格)

參考表(一) 統整性 主題/專題/議題探究課程：同年級

課程名稱	快樂 ABC (II)	實施年級 (班級組別)	二	教學 節 數	本學期共(20)節
彈性學習課程 類別	1. <input checked="" type="checkbox"/> 統整性 (主題、專題、議題)探究課程 2. <input type="checkbox"/> 社團活動與技藝課程 (<input type="checkbox"/> 社團活動 <input type="checkbox"/> 技藝課程) 3. <input type="checkbox"/> 其他類課程 <input type="checkbox"/> 本土語文/新住民語文 <input type="checkbox"/> 服務學習 <input type="checkbox"/> 戶外教育 <input type="checkbox"/> 班際或校際交流 <input type="checkbox"/> 自治活動 <input type="checkbox"/> 班級輔導 <input type="checkbox"/> 學生自主學習 <input type="checkbox"/> 領域補救教學				
呼應學校背景、 課程願景及特色 發展	以尊重學生生命主體為起點，透過適性教育，激發學生生命的喜悅與生活的自信，提升學生學習的渴望與創新的勇氣，善盡國民責任並展現共生智慧，成為具有社會適應力與應變力的終身學習者，期使個體與群體的生活和生命更為美好。				
核心素養	<input checked="" type="checkbox"/> A1身心素質與自我精進 <input checked="" type="checkbox"/> A2系統思考與解決問題 <input checked="" type="checkbox"/> B1符號運用與溝通表達 <input checked="" type="checkbox"/> B2科技資訊與媒體素養 <input checked="" type="checkbox"/> C2人際關係與團隊合作 <input checked="" type="checkbox"/> C3 多元文化與國際理解				
課程目標	1. 透過校訂彈性學習課程主題，統整品德教育、多元文化、家庭教育與閱讀素養，進而形塑學生核心素養。 2. 培養英語文聽、說、讀、寫的能力，應用於日常生活溝通。 3. 提升學習英語文的興趣並涵育積極的學習態度，主動涉獵各領域知識。				

4. 建構有效的英語文學習方法，強化自學能力，奠定終身學習之基礎。
5. 尊重與悅納多元文化，培養國際視野與全球永續發展的世界觀。
6. 培養以英語文進行邏輯思考、分析、整合與創新的能力。

配合融入之領域
或議題

國語文 英語文 本土語
數學 社會 自然科學 藝術 綜合活動
健康與體育 生活課程 科技

性別平等教育 人權教育 環境教育 海洋教育 品德教育
生命教育 法治教育 科技教育 資訊教育 能源教育
安全教育 防災教育 閱讀素養 多元文化教育
生涯規劃教育 家庭教育 原住民教育 戶外教育 國際教育

課程架構

教學進度	節數	教學單元名稱	學習表現 (校訂或相關領域)	學習內容(校訂)	學習目標	學習活動	評量方式	自編自選教材 /學習單
第1週	1	Nature and me	英語領域 1-I-1 能聽辨 26 個字母 (Letter names)。 ◎1-I-3 能聽辨課堂中所學的字詞。 2-I-1 能說出 26 個字母 (Letter names)。 3-I-1 能辨識 26 個印刷體大小寫字母。 3-I-2 能辨識 26 個字母相對應的字詞。 4-I-1 能臨摹抄寫 26 個印刷體大小寫字母。 6-I-1 能專注於教師的說明與演示。 6-I-2 能樂於參與各種課堂練習活動。 7-I-1 學會預習、複習強化學習效果。 7-I-2 能運用情境中的非語言訊息以幫助學習。 9-I-1 能夠將 26 個字母相對應的字詞作簡易歸類。	英語領域 Aa-I-1 字母名稱。 Aa-I-2 印刷體大小寫字母的辨識及臨摹。 ◎Ac-I-1 26 個字母的相對應字詞。 ◎Ac-I-2 簡易的教室用語。 數學領域 N-1-1 一百以內的數。	1. 師生彼此認識。 2. 班級常規建立。 3. 認識教材主要角色。 4. 能聽、唱主題曲和數字歌。 5. 認識英語數字 1-10。 6. 能聽、說及辨識常用的教室用語。	【暖身活動】 1. 教師跟學生打招呼，並做自我介紹。 2. 教師說明教室常規。 【角色介紹 & 主題曲教學】 1. 教師播放 CD，帶領學生認識本冊角色。 2. 教師帶唸主題曲的歌詞，並演示動作，學生跟著做動作。 3. 教師播放歌謠及律動影片，學生跟唱並律動。 【數字教學】 1. 播放 CD，介紹並帶唸英語數字 1-10，學生跟唸。 2. 教師帶領學生遊戲，以手指比出數字，學生迅速回答，答對者即可得分。 3. 教師帶唸數字歌的歌詞，講詞歌詞意思，學生跟唸。 4. 播放歌謠，學生跟唱。 【教室用語教學】 1. 播放 CD，介紹並帶唸教室用語，學生跟唸。 2. 教師帶領學生遊戲，教師做一動作，	觀察評量	1. CD 2. CD Player 3. 互動式教學光碟 4. 課本附件：姓名立牌 5. 字母卡 6. 數字卡

			<p>數學領域 n-I-1 理解一千以內數的位值結構，據以做為四則運算之基礎。</p>		<p>學生說出相對應的用語，或教師說一教室用語，學生做出動作。</p> <p>【總結活動】 教師說：「老師說……」之後加一個教室用語的動作，學生須做出教師指定動作，若教師沒說「老師說……」而學生做了動作，則須唱出主題曲或數字歌。</p>			
第2週	1	Nature and me	<p>英語領域 ◎1-I-4 能聽懂簡易的教室用語。 ◎1-I-5 能聽懂簡易的日常生活用語。 ◎2-I-4 能使用簡易的教室用語。 ◎2-I-5 能使用簡易的日常生活用語。 3-I-1 能辨識 26 個印刷體大小寫字母。 4-I-1 能臨摹抄寫 26 個印刷體大小寫字母。 6-I-1 能專注於教師的說明與演示。 6-I-2 能樂於參與各種課堂練習活動。 7-I-1 學會預習、複習強化學習效果。 7-I-2 能運用情境中的非語言訊息以幫助學習。 ◎8-I-1 能了解國內外基本的招呼方式。</p> <p>生活領域 2-I-3 探索生活中的人、事、物，並體會彼此之間會相互影響。 6-I-3 覺察生活中的規範與禮儀，探究其意義，並願意遵守。</p>	<p>英語領域 Aa-I-1 字母名稱。 Aa-I-2 印刷體大小寫字母的辨識及臨摹。 ◎Ac-I-2 簡易的教室用語。 ◎Ac-I-3 簡易的生活用語。 B-I-1 第一學習階段所學的教室用語及日常生活用語的生活溝通。 C-II-1 國內(外)招呼方式。</p> <p>生活領域 C-I-1 事物特性與現象的探究。 E-I-2 生活規範的實踐。 D-I-3 聆聽與回應的表現。</p>	<p>1. 能聽說日常用語 Be quiet.，並使用於生活中。 2. 能聽、說教室用語 Come here.，並使用於生活中。 3. 能聽懂並跟讀簡單的英文句子。 4. 能聽懂本單元故事。</p>	<p>【暖身活動】 1. 請學生翻開單元導讀頁，引導學生觀察圖片並描述情境，或用問題引導學生回答。 2. 播放 CD，引導學生看圖聽故事。 2. 觀察圖片，找出圖片中的大小寫字母 Nn、Oo、Pp。 【故事教學】 1. 請學生翻開 Story Time 頁面，播放 CD，引導學生看圖聽故事。 2. 教師提問，引導學生理解故事內容，並鼓勵學生回答問題。 3. 再次播放 CD，請學生跟讀故事對話。 【口說活動】 1. 請學生翻開 Look and Say 頁面，引導學生觀察圖片並描述情境。 2. 請學生思考，圖中空白的對話框應該說些什麼。 3. 播放 CD，引導學生看圖聽故事。 【總結活動】 將全班分組，各組輪流扮演故事角色，練習故事對話內容。亦可利用課本附件：角色指偶，讓學生進行角色扮演，熟悉對話。</p>	<p>參與度評量 觀察評量 口語評量 活動評量</p>	<p>1. CD 2. CD Player 3. 互動式教學光碟 4. 課本附件：角色指偶 5. 字母卡</p>
第3週	1	Nature and me	<p>英語領域 ◎1-I-4 能聽懂簡易的教室用語。 ◎1-I-5 能聽懂簡易的日常</p>	<p>英語領域 Aa-I-1 字母名稱。 Aa-I-2 印刷體大小寫字母的辨識及臨摹。</p>	<p>1. 能聽說日常用語 Be quiet.，並使用於生活中。 2. 能聽、說教室用語 Come here.，並使用於</p>	<p>【暖身活動】 播放 CD，複習故事內容。 【生活用語教學】 1. 請學生翻開 Daily Talk 頁面，引導學</p>	<p>參與度評量 觀察評量 口語評量</p>	<p>1. CD 2. CD Player 3. 互動式</p>

		<p>生活用語。</p> <p>◎2-I-4 能使用簡易的教室用語。</p> <p>◎2-I-5 能使用簡易的日常生活用語。</p> <p>3-I-1 能辨識 26 個印刷體大小寫字母。</p> <p>4-I-1 能臨摹抄寫 26 個印刷體大小寫字母。</p> <p>6-I-1 能專注於教師的說明與演示。</p> <p>6-I-2 能樂於參與各種課堂練習活動。</p> <p>7-I-1 學會預習、複習強化學習效果。</p> <p>7-I-2 能運用情境中的非語言訊息以幫助學習。</p> <p>◎8-I-1 能了解國內外基本的招呼方式。</p> <p>生活領域</p> <p>2-I-3 探索生活中的人、事、物，並體會彼此之間會相互影響。</p> <p>6-I-3 覺察生活中的規範與禮儀，探究其意義，並願意遵守。</p>	<p>◎Ac-I-2 簡易的教室用語。</p> <p>◎Ac-I-3 簡易的生活用語。</p> <p>B-I-1 第一學習階段所學的教室用語及日常生活用語的生活溝通。</p> <p>C-II-1 國內(外)招呼方式。</p> <p>生活領域</p> <p>C-I-1 事物特性與現象的探究。</p> <p>E-I-2 生活規範的實踐。</p> <p>D-I-3 聆聽與回應的表現。</p>	<p>生活中。</p> <p>3. 能聽懂並跟讀簡單的英文句子。</p> <p>4. 能吟唱歌曲並聽懂主要內容。</p>	<p>生觀察圖片並描述情境。</p> <p>2. 教師帶唸，並引導學生說出使用本單元生活用語的其他情境。</p> <p>3. 播放 CD，請學生跟唸。</p> <p>4. 請學生分組練習對話。</p> <p>【教室用語教學】</p> <p>1. 請學生翻開 Classroom Language 頁面，引導學生觀察圖片並描述情境。</p> <p>2. 教師帶唸，並引導學生說出使用本單元教室用語的生活情境。</p> <p>3. 播放 CD，請學生跟唸。</p> <p>【歌謠教學】</p> <p>1. 播放 CD 的歌詞朗讀，引導學生聽歌詞，並練習用手指字跟讀。</p> <p>2. 播放 CD 的歌曲教唱，學生聽一遍後，再跟唱。</p> <p>3. 待學生熟悉歌曲後，可播放律動影片，請學生跟著做動作，或讓學生挑戰歌曲卡拉版。</p> <p>【總結活動】</p> <p>播放 CD 的歌曲卡拉，請全班學生起立邊走邊唱，教師隨機暫停音樂，此時學生須互相猜拳，輸的人要搭肩站在勝利者身後，以此類推，歌曲結束後，結算身後最多人者，即為拳王。</p>	<p>活動評量</p>	<p>教學光碟</p> <p>4. 生活用語卡</p> <p>5. 教室用語卡</p>
第 4 週	1	<p>英語領域</p> <p>1-I-1 能聽辨 26 個字母 (Letter names)。</p> <p>◎1-I-3 能聽辨課堂中所學的字詞。</p> <p>2-I-1 能說出 26 個字母 (Letter names)。</p> <p>◎2-I-3 能說出課堂中所學的字詞。</p> <p>3-I-1 能辨識 26 個印刷體大小寫字母。</p> <p>3-I-2 能辨識 26 個字母相對應的字詞。</p>	<p>英語領域</p> <p>Aa-I-1 字母名稱。</p> <p>Aa-I-2 印刷體大小寫字母的辨識及臨摹。</p> <p>B-I-1 第一學習階段所學的教室用語及日常生活用語的生活溝通。</p> <p>生活領域</p> <p>C-I-1 事物特性與現象的探究。</p>	<p>1. 能聽說日常用語 Be quiet.，並使用於生活中。</p> <p>2. 能聽、說教室用語 Come here.，並使用於生活中。</p> <p>3. 能吟唱歌曲並聽懂主要內容。</p> <p>4. 能正確聽辨與說出字母 Nn、Oo、Pp。</p> <p>5. 能辨識與書寫字母 Nn、Oo、Pp 的大小寫。</p>	<p>【暖身活動】</p> <p>播放 CD，帶學生複習單元歌曲。</p> <p>【故事教學】</p> <p>1. 請學生翻開 Learn with Me 頁面，播放 CD，引導學生看圖聽故事。</p> <p>2. 教師提問，引導學生理解故事內容，並鼓勵學生回答問題。</p> <p>3. 再次播放 CD，請學生看圖再聽一次故事。</p> <p>【字母教學】</p> <p>1. 教師利用字母卡介紹字母 Nn、Oo、Pp，並認識字母筆順，</p>	<p>參與度評量</p> <p>觀察評量</p> <p>口語評量</p> <p>活動評量</p> <p>作業評量</p>	<p>1. CD</p> <p>2. CD Player</p> <p>3. 互動式教學光碟</p> <p>4. 字母卡</p> <p>5. 單字卡</p>

		<p>4-I-1 能臨摹抄寫 26 個印刷體大小寫字母。</p> <p>5-I-1 能正確地認讀與聽辨 26 個字母。</p> <p>◎5-I-2 在聽讀時，能辨識書本中相對應的字詞。</p> <p>6-I-1 能專注於教師的說明與演示。</p> <p>6-I-2 能樂於參與各種課堂練習活動。</p> <p>7-I-1 學會預習、複習強化學習效果。</p> <p>7-I-2 能運用情境中的非語言訊息以幫助學習。</p> <p>生活領域</p> <p>2-I-3 探索生活中的人、事、物，並體會彼此之間會相互影響。</p>		<p>6. 能聽辨及說出 Nn、Oo、Pp 的代表單字。</p> <p>7. 能流暢朗讀字母韻文。</p>	<p>2. 教師指著 Nn、Oo、Pp 的字母卡，帶領全班學生一起說出字母名。</p> <p>3. 教師指著 Nn、Oo、Pp 的單字卡，帶領全班學生一起說出代表字。</p> <p>4. 播放 CD，請學生跟唸字母讀音及代表字。</p> <p>【韻文教學】</p> <p>1. 播放 CD，請學生仔細聽韻文並跟唸數次，直到熟悉為止。</p> <p>2. 將學生分組，請各組學生跟著卡拉版的節奏唸出字母韻文。</p> <p>【總結活動】</p> <p>引導學生尋找並圈出 Story Time 故事圖中代表單字圖示。</p> <p>【習作練習】</p> <p>請學生翻開習作，完成 A、B、C 大題的聽力練習，及 D 大題的字母大小寫配對。</p>	
第 5 週	1	<p>英語領域</p> <p>1-I-1 能聽辨 26 個字母 (Letter names)。</p> <p>◎1-I-3 能聽辨課堂中所學的字詞。</p> <p>2-I-1 能說出 26 個字母 (Letter names)。</p> <p>◎2-I-3 能說出課堂中所學的字詞。</p> <p>3-I-1 能辨識 26 個印刷體大小寫字母。</p> <p>3-I-2 能辨識 26 個字母相對應的字詞。</p> <p>4-I-1 能臨摹抄寫 26 個印刷體大小寫字母。</p> <p>5-I-1 能正確地認讀與聽辨 26 個字母。</p> <p>◎5-I-2 在聽讀時，能辨識書本中相對應的字詞。</p> <p>6-I-1 能專注於教師的說明與演示。</p> <p>6-I-2 能樂於參與各種課堂</p>	<p>英語領域</p> <p>Aa-I-1 字母名稱。</p> <p>Aa-I-2 印刷體大小寫字母的辨識及臨摹。</p> <p>B-I-1 第一學習階段所學的教室用語及日常生活用語的生活溝通。</p> <p>生活領域</p> <p>C-I-1 事物特性與現象的探究。</p>	<p>1. 能正確聽辨與說出字母 Nn、Oo、Pp。</p> <p>2. 能辨識與書寫字母 Nn、Oo、Pp 的大小寫。</p> <p>3. 能聽辨及說出 Nn、Oo、Pp 的代表單字。</p> <p>4. 能夠流暢朗讀字母韻文。</p> <p>5. 能適時運用課本所提供的學習策略。</p> <p>6. 能夠依老師的指導完成附件小書的活動。</p>	<p>【暖身活動】</p> <p>1. 播放 CD，利用字母卡和單字卡帶學生複習字母讀音、代表字及字母韻文。</p> <p>2. 將學生分為數組，每組輪流派一位代表上台，以唇語方式說出字母卡上的字母或代表字，台下學生搶答。</p> <p>【Play with Me 教學】</p> <p>1. 教師以字母卡引導學生唸出字母。</p> <p>2. 請學生閱讀 Play With Me 的活動說明，請學生先觀察範例圖片，再將英文字母 Nn、Oo、Pp 的直線部分圈起來。</p> <p>3. 教師提問，請學生想想看還有英文字母有直線？</p> <p>【閱讀任務小書教學】</p> <p>1. 請學生翻到課本附件《閱讀任務小書》，引導學生依序練習任務活動。</p> <p>2. 任務 A：配合導讀頁情境，閱讀故事前，請學生先聯想自身生活經驗，思考問題並記錄答案。與學生討論本單元品格教育—樂於分享，如何落實在生活中。</p>	<p>參與度評量</p> <p>觀察評量</p> <p>口語評量</p> <p>活動評量</p> <p>作業評量</p> <p>1. CD</p> <p>2. CD Player</p> <p>3. 互動式教學光碟</p> <p>4. 字母卡</p> <p>5. 單字卡</p> <p>6. 課本附件：閱讀任務小書</p>

			練習活動。 7-I-1 學會預習、複習強化學習效果。 7-I-2 能運用情境中的非語言訊息以幫助學習。 生活領域 2-I-3 探索生活中的人、事、物，並體會彼此之間會相互影響。			3. 任務B: 播放CD, 引導學生看圖聽故事並了解故事內容。 4. 任務C: 閱讀故事後, 依故事內容和題目指示, 請學生貼上貼紙, 完成作答。 【習作練習】 請學生翻開習作, 完成學習單及字母書寫練習。		
第6週	1	My wonderful day	英語領域 ◎1-I-4 能聽懂簡易的教室用語。 ◎1-I-5 能聽懂簡易的日常生活用語。 ◎2-I-4 能使用簡易的教室用語。 ◎2-I-5 能使用簡易的日常生活用語。 3-I-1 能辨識 26 個印刷體大小寫字母。 4-I-1 能臨摹抄寫 26 個印刷體大小寫字母。 6-I-1 能專注於教師的說明與演示。 6-I-2 能樂於參與各種課堂練習活動。 7-I-1 學會預習、複習強化學習效果。 7-I-2 能運用情境中的非語言訊息以幫助學習。 ◎8-I-1 能了解國內外基本的招呼方式。 生活領域 2-I-3 探索生活中的人、事、物，並體會彼此之間會相互影響。 6-I-3 覺察生活中的規範與禮儀，探究其意義，並願意遵守。	英語領域 Aa-I-1 字母名稱。 Aa-I-2 印刷體大小寫字母的辨識及臨摹。 ◎Ac-I-2 簡易的教室用語。 ◎Ac-I-3 簡易的生活用語。 B-I-1 第一學習階段所學的教室用語及日常生活用語的生活溝通。 C-II-1 國內(外)招呼方式。 生活領域 C-I-1 事物特性與現象的探究。 E-I-2 生活規範的實踐。 D-I-3 聆聽與回應的表現。	1. 能聽說日常用語 How are you? / I'm fine. , 並使用於生活中。 2. 能聽、說教室用語 Follow me. , 並使用於生活中。 3. 能聽懂並跟讀簡單的英文句子。 4. 能聽懂本單元故事。	【暖身活動】 1. 請學生翻開單元導讀頁, 引導學生觀察圖片並描述情境, 或用問題引導學生回答。 2. 播放CD, 引導學生看圖聽故事。 2. 觀察圖片, 找出圖片中的大小寫字母 Qq、Rr、Ss。 【故事教學】 1. 請學生翻開 Story Time 頁面, 播放CD, 引導學生看圖聽故事。 2. 教師提問, 引導學生理解故事內容, 並鼓勵學生回答問題。 3. 再次播放CD, 請學生跟讀故事對話。 【口說活動】 1. 請學生翻開 Look and Say 頁面, 引導學生觀察圖片並描述情境。 2. 請學生思考, 圖中空白的對話框應該說些什麼。 3. 播放CD, 引導學生看圖聽故事。 【總結活動】 將全班分組, 各組輪流扮演故事角色, 練習故事對話內容。亦可利用課本附件: 角色指偶, 讓學生進行角色扮演, 熟悉對話。	參與度評量 觀察評量 口語評量 活動評量	1. CD 2. CD Player 3. 互動式教學光碟 4. 課本附件: 角色指偶 5. 字母卡
第	1	My	英語領域	英語領域	1. 能聽說日常用語	【暖身活動】	參與度評量	1. CD

7 週		<p>wonderful day</p> <p>◎1-I-4 能聽懂簡易的教室用語。 ◎1-I-5 能聽懂簡易的日常生活用語。 ◎2-I-4 能使用簡易的教室用語。 ◎2-I-5 能使用簡易的日常生活用語。 3-I-1 能辨識 26 個印刷體大小寫字母。 4-I-1 能臨摹抄寫 26 個印刷體大小寫字母。 6-I-1 能專注於教師的說明與演示。 6-I-2 能樂於參與各種課堂練習活動。 7-I-1 學會預習、複習強化學習效果。 7-I-2 能運用情境中的非語言訊息以幫助學習。 ◎8-I-1 能了解國內外基本的招呼方式。</p> <p>生活領域 2-I-3 探索生活中的人、事、物，並體會彼此之間會相互影響。 6-I-3 覺察生活中的規範與禮儀，探究其意義，並願意遵守。</p>	<p>Aa-I-1 字母名稱。 Aa-I-2 印刷體大小寫字母的辨識及臨摹。 ◎Ac-I-2 簡易的教室用語。 ◎Ac-I-3 簡易的生活用語。 B-I-1 第一學習階段所學的教室用語及日常生活用語的生活溝通。 C-II-1 國內(外)招呼方式。</p> <p>生活領域 C-I-1 事物特性與現象的探究。 E-I-2 生活規範的實踐。 D-I-3 聆聽與回應的表現。</p>	<p>How are you? / I'm fine.，並使用於生活中。 2. 能聽、說教室用語 Follow me.，並使用於生活中。 3. 能聽懂並跟讀簡單的英文句子。 4. 能吟唱歌曲並聽懂主要內容。</p>	<p>播放 CD，複習故事內容。</p> <p>【生活用語教學】 1. 請學生翻開 Daily Talk 頁面，引導學生觀察圖片並描述情境。 2. 教師帶唸，並引導學生說出使用本單元生活用語的其他情境。 3. 播放 CD，請學生跟唸。 4. 請學生分組練習對話。</p> <p>【教室用語教學】 1. 請學生翻開 Classroom Language 頁面，引導學生觀察圖片並描述情境。 2. 教師帶唸，並引導學生說出使用本單元教室用語的生活情境。 3. 播放 CD，請學生跟唸。</p> <p>【歌謠教學】 1. 播放 CD 的歌詞朗讀，引導學生聽歌詞，並練習用手指字跟讀。 2. 播放 CD 的歌曲教唱，學生聽一遍後，再跟唱。 3. 待學生熟悉歌曲後，可播放律動影片，請學生跟著做動作，或讓學生挑戰歌曲卡拉版。</p> <p>【總結活動】 播放 CD 的歌曲卡拉，將全班分為兩組，一組唱黑字歌詞，一組唱綠字歌詞，重複數次後，兩組再互換。</p>	<p>觀察評量 口語評量 活動評量</p>	<p>2. CD Player 3. 互動式教學光碟 4. 生活用語卡 5. 教室用語卡</p>
第 8 週	1	<p>英語領域 1-I-1 能聽辨 26 個字母 (Letter names)。 ◎1-I-3 能聽辨課堂中所學的字詞。 2-I-1 能說出 26 個字母 (Letter names)。 ◎2-I-3 能說出課堂中所學的字詞。 3-I-1 能辨識 26 個印刷體大小寫字母。</p>	<p>英語領域 Aa-I-1 字母名稱。 Aa-I-2 印刷體大小寫字母的辨識及臨摹。 B-I-1 第一學習階段所學的教室用語及日常生活用語的生活溝通。</p> <p>生活領域 C-I-1 事物特性與現象的探究。</p>	<p>1. 能聽說日常用語 How are you? / I'm fine.，並使用於生活中。 2. 能聽、說教室用語 Follow me.，並使用於生活中。 3. 能吟唱歌曲並聽懂主要內容。 4. 能正確聽辨與說出字母 Qq、Rr、Ss。</p>	<p>【暖身活動】 播放 CD，帶學生複習單元歌曲。</p> <p>【故事教學】 1. 請學生翻開 Learn with Me 頁面，播放 CD，引導學生看圖聽故事。 2. 教師提問，引導學生理解故事內容，並鼓勵學生回答問題。 3. 再次播放 CD，請學生看圖再聽一次故事。</p> <p>【字母教學】</p>	<p>參與度評量 觀察評量 口語評量 活動評量 作業評量</p>	<p>1. CD 2. CD Player 3. 互動式教學光碟 4. 字母卡 5. 單字卡</p>

		<p>3-I-2 能辨識 26 個字母相對應的字詞。</p> <p>4-I-1 能臨摹抄寫 26 個印刷體大小寫字母。</p> <p>5-I-1 能正確地認讀與聽辨 26 個字母。</p> <p>◎5-I-2 在聽讀時，能辨識書本中相對應的字詞。</p> <p>6-I-1 能專注於教師的說明與演示。</p> <p>6-I-2 能樂於參與各種課堂練習活動。</p> <p>7-I-1 學會預習、複習強化學習效果。</p> <p>7-I-2 能運用情境中的非語言訊息以幫助學習。</p> <p>生活領域 2-I-3 探索生活中的人、事、物，並體會彼此之間會相互影響。</p>	<p>5. 能辨識與書寫字母 Qq、Rr、Ss 的大小寫。</p> <p>6. 能聽辨及說出 Qq、Rr、Ss 的代表單字。</p> <p>7. 能流暢朗讀字母韻文。</p>	<p>1. 教師利用字母卡介紹字母 Qq、Rr、Ss，並認識字母筆順，</p> <p>2. 教師指著 Qq、Rr、Ss 的字母卡，帶領全班學生一起說出字母名。</p> <p>3. 教師指著 Qq、Rr、Ss 的單字卡，帶領全班學生一起說出代表字。</p> <p>4. 播放 CD，請學生跟唸字母讀音及代表字。</p> <p>【韻文教學】 1. 播放 CD，請學生仔細聽韻文並跟唸數次，直到熟悉為止。</p> <p>2. 將學生分組，請各組學生跟著卡拉版的節奏唸出字母韻文。</p> <p>【總結活動】 引導學生尋找並圈出 Story Time 故事圖中代表單字圖示。</p> <p>【習作練習】 請學生翻開習作，完成 A、B、C 大題的聽力練習，及 D 大題的字母大小寫配對。</p>		
第 9 週	1	<p>英語領域 1-I-1 能聽辨 26 個字母 (Letter names)。</p> <p>◎1-I-3 能聽辨課堂中所學的字詞。</p> <p>2-I-1 能說出 26 個字母 (Letter names)。</p> <p>◎2-I-3 能說出課堂中所學的字詞。</p> <p>3-I-1 能辨識 26 個印刷體大小寫字母。</p> <p>3-I-2 能辨識 26 個字母相對應的字詞。</p> <p>4-I-1 能臨摹抄寫 26 個印刷體大小寫字母。</p> <p>5-I-1 能正確地認讀與聽辨 26 個字母。</p> <p>◎5-I-2 在聽讀時，能辨識書本中相對應的字詞。</p> <p>6-I-1 能專注於教師的說明</p>	<p>英語領域 Aa-I-1 字母名稱。 Aa-I-2 印刷體大小寫字母的辨識及臨摹。 B-I-1 第一學習階段所學的教室用語及日常生活用語的生活溝通。</p> <p>生活領域 C-I-1 事物特性與現象的探究。</p>	<p>1. 能正確聽辨與說出字母 Qq、Rr、Ss。</p> <p>2. 能辨識與書寫字母 Qq、Rr、Ss 的大小寫。</p> <p>3. 能聽辨及說出 Qq、Rr、Ss 的代表單字。</p> <p>4. 能夠流暢朗讀字母韻文。</p> <p>5. 能適時運用課本所提供的學習策略。</p> <p>6. 能夠依老師的指導完成附件小書的活動。</p>	<p>【暖身活動】 1. 播放 CD，利用字母卡和單字卡帶學生複習字母讀音、代表字及字母韻文。</p> <p>2. 將學生分為數組，每組輪流派一位代表上台，抽出一張字母卡和單字卡，若字母和單字正確配對即可得分。</p> <p>【Play with Me 教學】 1. 教師以字母卡引導學生唸出字母。</p> <p>2. 請學生閱讀 Play With Me 的活動說明，請學生先觀察範例圖片，再將英文字母的曲線部分圈起來。</p> <p>3. 教師提問，請學生想想看還有英文字母有曲線？</p> <p>【閱讀任務小書教學】 1. 請學生翻到課本附件《閱讀任務小書》，引導學生依序練習任務活動。</p> <p>2. 任務 A：配合導讀頁情境，閱讀故事前，請學生先聯想自身生活經驗，思考問</p>	<p>參與度評量 觀察評量 口語評量 活動評量 作業評量</p> <p>1. CD 2. CD Player 3. 互動式教學光碟 4. 字母卡 5. 單字卡 6. 課本附件：閱讀任務小書</p>

		<p>與演示。 6-I-2 能樂於參與各種課堂練習活動。 7-I-1 學會預習、複習強化學習效果。 7-I-2 能運用情境中的非語言訊息以幫助學習。</p> <p>生活領域 2-I-3 探索生活中的人、事、物，並體會彼此之間會相互影響。</p>			<p>題並記錄答案。與學生討論本單元品格教育—友善待人，如何落實在生活中。 3. 任務B：播放CD，引導學生看圖聽故事並了解故事內容。 4. 任務C：閱讀故事後，依故事內容和題目指示，請學生貼上貼紙，完成作答。</p> <p>【習作練習】 請學生翻開習作，完成學習單及字母書寫練習。</p>	
第10週	1	<p>英語領域 1-I-1 能聽辨 26 個字母 (Letter names)。 ◎1-I-3 能聽辨課堂中所學的字詞。 ◎1-I-4 能聽懂簡易的教室用語。 ◎1-I-5 能聽懂簡易的日常生活用語。 2-I-1 能說出 26 個字母 (Letter names)。 ◎2-I-3 能說出課堂中所學的字詞。 3-I-1 能辨識 26 個印刷體大小寫字母。 3-I-2 能辨識 26 個字母相對應的字詞。 4-I-1 能臨摹抄寫 26 個印刷體大小寫字母。 5-I-1 能正確地認讀與聽辨 26 個字母。 ◎5-I-2 在聽讀時，能辨識書本中相對應的字詞。 6-I-1 能專注於教師的說明與演示。 6-I-2 能樂於參與各種課堂練習活動。 7-I-1 學會預習、複習強化學習效果。</p> <p>My wonderful day</p>	<p>英語領域 Aa-I-1 字母名稱。 Aa-I-2 印刷體大小寫字母的辨識及臨摹。 B-I-1 第一學習階段所學的教室用語及日常生活用語的生活溝通。</p> <p>生活領域 C-I-1 事物特性與現象的探究。 D-I-3 聆聽與回應的表現。</p>	<p>1. 能聽、說、讀及寫大小寫字母 Nn-Ss。 2. 能聽、說及辨識字母 Nn-Ss 的代表單字。 3. 能聽說 Unit 1-2 的日常用語，並使用於生活中。 4. 能聽說 Unit 1-2 的教室用語，並使用於生活中。</p>	<p>【暖身活動】 1. 教師將 Nn-Ss 的字母卡展示在黑板上。 2. 請學生拿出課本附件的小白板和色筆。 3. 隨意唸一字母，如：R，學生必須在小白板上寫出大寫字母 R 和小寫字母 r。</p> <p>【字母複習教學與活動】 1. 搭配字母卡，教師帶唸 Nn-Ss 字母及代表字。 2. 將學生分組，隨意秀出一字母卡，各組代表必須用身體或手指比出該字母，最快完成的組別得分。 3. 進行數回後，得分最高的組別獲勝。 4. 播放 CD，完成課本 A 大題 Listen and Check 聽力練習。</p> <p>【綜合活動】 1. 請學生完成課本 B 大題 Stick, Play, and Say 貼紙練習。 2. 將全班分成兩組，每次每組各派一代表上台遊戲。兩代表猜拳，贏的人，前進兩步，輸的人前進一步，若平手，則兩組維持原地不動，代表須正確唸出該格的字母和代表字，先抵達終點的隊伍獲勝。</p> <p>【總結活動】 1. 請學生完成課本 C 大題 Look and Say 書寫練習，並向學生解釋字母書寫位置都有其固定位置，就像住在不同的房子內。</p>	<p>參與度評量 觀察評量 口語評量 活動評量 作業評量</p> <p>1. CD 2. CD Player 3. 互動式教學光碟 4. 字母卡 5. 單字卡 6. 生活用語卡 7. 教室用語卡 8. 課本附件：小白板</p>

			7-I-2 能運用情境中的非語言訊息以幫助學習。 生活領域 2-I-3 探索生活中的人、事、物，並體會彼此之間會相互影響。			2. 請學生翻開習作，完成 A、B、C 大題的聽力練習、學習單及字母書寫練習。		
第 11 週	1	What to wear	英語領域 ◎1-I-4 能聽懂簡易的教室用語。 ◎1-I-5 能聽懂簡易的日常生活用語。 ◎2-I-4 能使用簡易的教室用語。 ◎2-I-5 能使用簡易的日常生活用語。 3-I-1 能辨識 26 個印刷體大小寫字母。 4-I-1 能臨摹抄寫 26 個印刷體大小寫字母。 6-I-1 能專注於教師的說明與演示。 6-I-2 能樂於參與各種課堂練習活動。 7-I-1 學會預習、複習強化學習效果。 7-I-2 能運用情境中的非語言訊息以幫助學習。 ◎8-I-1 能了解國內外基本的招呼方式。 生活領域 2-I-3 探索生活中的人、事、物，並體會彼此之間會相互影響。 6-I-3 覺察生活中的規範與禮儀，探究其意義，並願意遵守。	英語領域 Aa-I-1 字母名稱。 Aa-I-2 印刷體大小寫字母的辨識及臨摹。 ◎Ac-I-2 簡易的教室用語。 ◎Ac-I-3 簡易的生活用語。 B-I-1 第一學習階段所學的教室用語及日常生活用語的生活溝通。 C-II-1 國內(外)招呼方式。 生活領域 C-I-1 事物特性與現象的探究。 E-I-2 生活規範的實踐。 D-I-3 聆聽與回應的表現。	1. 能聽說日常用語 Achoo. / Bless you.，並使用於生活中。 2. 能聽、說教室用語 Come in.，並使用於生活中。 3. 能聽懂並跟讀簡單的英文句子。 4. 能聽懂本單元故事。	【暖身活動】 1. 請學生翻開單元導讀頁，引導學生觀察圖片並描述情境，或用問題引導學生回答。 2. 播放 CD，引導學生看圖聽故事。 2. 觀察圖片，找出圖片中的大小寫字母 Tt、Uu、Vv。 【故事教學】 1. 請學生翻開 Story Time 頁面，播放 CD，引導學生看圖聽故事。 2. 教師提問，引導學生理解故事內容，並鼓勵學生回答問題。 3. 再次播放 CD，請學生跟讀故事對話。 【口說活動】 1. 請學生翻開 Look and Say 頁面，引導學生觀察圖片並描述情境。 2. 請學生思考，圖中空白的對話框應該說些什麼。 3. 播放 CD，引導學生看圖聽故事。 【總結活動】 將全班分組，各組輪流扮演故事角色，練習故事對話內容。亦可利用課本附件：角色指偶，讓學生進行角色扮演，熟悉對話。	參與度評量 觀察評量 口語評量 活動評量	1. CD 2. CD Player 3. 互動式教學光碟 4. 課本附件：角色指偶 5. 字母卡
第 12 週	1	What to wear	英語領域 ◎1-I-4 能聽懂簡易的教室用語。 ◎1-I-5 能聽懂簡易的日常生活用語。	英語領域 Aa-I-1 字母名稱。 Aa-I-2 印刷體大小寫字母的辨識及臨摹。 ◎Ac-I-2 簡易的教室用	1. 能聽說日常用語 Achoo. / Bless you.，並使用於生活中。 2. 能聽、說教室用語 Come in.，並使用於生	【暖身活動】 播放 CD，複習故事內容。 【生活用語教學】 1. 請學生翻開 Daily Talk 頁面，引導學	參與度評量 觀察評量 口語評量 活動評量	1. CD 2. CD Player 3. 互動式教學光碟

		<p>◎2-I-4 能使用簡易的教室用語。</p> <p>◎2-I-5 能使用簡易的日常生活用語。</p> <p>3-I-1 能辨識 26 個印刷體大小寫字母。</p> <p>4-I-1 能臨摹抄寫 26 個印刷體大小寫字母。</p> <p>6-I-1 能專注於教師的說明與演示。</p> <p>6-I-2 能樂於參與各種課堂練習活動。</p> <p>7-I-1 學會預習、複習強化學習效果。</p> <p>7-I-2 能運用情境中的非語言訊息以幫助學習。</p> <p>◎8-I-1 能了解國內外基本的招呼方式。</p> <p>生活領域</p> <p>2-I-3 探索生活中的人、事、物，並體會彼此之間會相互影響。</p> <p>6-I-3 覺察生活中的規範與禮儀，探究其意義，並願意遵守。</p>	<p>語。</p> <p>◎Ac-I-3 簡易的生活用語。</p> <p>B-I-1 第一學習階段所學的教室用語及日常生活用語的生活溝通。</p> <p>C-II-1 國內(外)招呼方式。</p> <p>生活領域</p> <p>C-I-1 事物特性與現象的探究。</p> <p>E-I-2 生活規範的實踐。</p> <p>D-I-3 聆聽與回應的表現。</p>	<p>活中。</p> <p>3. 能聽懂並跟讀簡單的英文句子。</p> <p>4. 能吟唱歌曲並聽懂主要內容。</p>	<p>生觀察圖片並描述情境。</p> <p>2. 教師帶唸，並引導學生說出使用本單元生活用語的其他情境。</p> <p>3. 播放 CD，請學生跟唸。</p> <p>4. 請學生分組練習對話。</p> <p>【教室用語教學】</p> <p>1. 請學生翻開 Classroom Language 頁面，引導學生觀察圖片並描述情境。</p> <p>2. 教師帶唸，並引導學生說出使用本單元教室用語的生活情境。</p> <p>3. 播放 CD，請學生跟唸。</p> <p>【歌謠教學】</p> <p>1. 播放 CD 的歌詞朗讀，引導學生聽歌詞，並練習用手指字跟讀。</p> <p>2. 播放 CD 的歌曲教唱，學生聽一遍後，再跟唱。</p> <p>3. 待學生熟悉歌曲後，可播放律動影片，請學生跟著做動作，或讓學生挑戰歌曲卡拉版。</p> <p>【總結活動】</p> <p>教師將兩顆球分別從教室左右兩側傳下，播放 CD 的歌曲卡拉，學生邊傳球邊唱歌，音樂暫時時，拿到球的兩位學生要站起來互相說 Achoo. / Bless you.。</p>	<p>4. 生活用語卡</p> <p>5. 教室用語卡</p>	
第 13 週	1	<p>英語領域</p> <p>1-I-1 能聽辨 26 個字母 (Letter names)。</p> <p>◎1-I-3 能聽辨課堂中所學的字詞。</p> <p>2-I-1 能說出 26 個字母 (Letter names)。</p> <p>◎2-I-3 能說出課堂中所學的字詞。</p> <p>3-I-1 能辨識 26 個印刷體大小寫字母。</p> <p>3-I-2 能辨識 26 個字母相對應的字詞。</p> <p>4-I-1 能臨摹抄寫 26 個印</p>	<p>英語領域</p> <p>Aa-I-1 字母名稱。</p> <p>Aa-I-2 印刷體大小寫字母的辨識及臨摹。</p> <p>B-I-1 第一學習階段所學的教室用語及日常生活用語的生活溝通。</p> <p>生活領域</p> <p>C-I-1 事物特性與現象的探究。</p>	<p>1. 能聽說日常用語 Achoo. /Bless you.，並使用於生活中。</p> <p>2. 能聽、說教室用語 Come in.，並使用於生活中。</p> <p>3. 能吟唱歌曲並聽懂主要內容。</p> <p>4. 能正確聽辨與說出字母 Tt、Uu、Vv。</p> <p>5. 能辨識與書寫字母 Tt、Uu、Vv 的大小寫。</p> <p>6. 能聽辨及說出 Tt、</p>	<p>【暖身活動】</p> <p>播放 CD，帶學生複習單元歌曲。</p> <p>【故事教學】</p> <p>1. 請學生翻開 Learn with Me 頁面，播放 CD，引導學生看圖聽故事。</p> <p>2. 教師提問，引導學生理解故事內容，並鼓勵學生回答問題。</p> <p>3. 再次播放 CD，請學生看圖再聽一次故事。</p> <p>【字母教學】</p> <p>1. 教師利用字母卡介紹字母 Tt、Uu、Vv，並認識字母筆順，</p>	<p>參與度評量</p> <p>觀察評量</p> <p>口語評量</p> <p>活動評量</p> <p>作業評量</p>	<p>1. CD</p> <p>2. CD Player</p> <p>3. 互動式教學光碟</p> <p>4. 字母卡</p> <p>5. 單字卡</p>

		<p>刷體大小寫字母。 5-I-1 能正確地認讀與聽辨 26 個字母。 ◎5-I-2 在聽讀時，能辨識書本中相對應的字詞。 6-I-1 能專注於教師的說明與演示。 6-I-2 能樂於參與各種課堂練習活動。 7-I-1 學會預習、複習強化學習效果。 7-I-2 能運用情境中的非語言訊息以幫助學習。</p> <p>生活領域 2-I-3 探索生活中的人、事、物，並體會彼此之間會相互影響。</p>	<p>Uu、Vv 的代表單字。 7. 能流暢朗讀字母韻文。</p>	<p>2. 教師指著 Tt、Uu、Vv 的字母卡，帶領全班學生一起說出字母名。 3. 教師指著 Tt、Uu、Vv 的單字卡，帶領全班學生一起說出代表字。 4. 播放 CD，請學生跟唸字母讀音及代表字。</p> <p>【韻文教學】 1. 播放 CD，請學生仔細聽韻文並跟唸數次，直到熟悉為止。 2. 將學生分組，請各組學生跟著卡拉版的節奏唸出字母韻文。</p> <p>【總結活動】 引導學生尋找並圈出 Story Time 故事圖中代表單字圖示。</p> <p>【習作練習】 請學生翻開習作，完成 A、B、C 大題的聽力練習，及 D 大題的字母大小寫配對。</p>		
第 14 週	1	<p>英語領域 1-I-1 能聽辨 26 個字母 (Letter names)。 ◎1-I-3 能聽辨課堂中所學的字詞。 2-I-1 能說出 26 個字母 (Letter names)。 ◎2-I-3 能說出課堂中所學的字詞。 3-I-1 能辨識 26 個印刷體大小寫字母。 3-I-2 能辨識 26 個字母相對應的字詞。 4-I-1 能臨摹抄寫 26 個印刷體大小寫字母。 5-I-1 能正確地認讀與聽辨 26 個字母。 ◎5-I-2 在聽讀時，能辨識書本中相對應的字詞。 6-I-1 能專注於教師的說明與演示。 6-I-2 能樂於參與各種課堂</p>	<p>英語領域 Aa-I-1 字母名稱。 Aa-I-2 印刷體大小寫字母的辨識及臨摹。 B-I-1 第一學習階段所學的教室用語及日常生活用語的生活溝通。</p> <p>生活領域 C-I-1 事物特性與現象的探究。</p>	<p>1. 能正確聽辨與說出字母 Tt、Uu、Vv。 2. 能辨識與書寫字母 Tt、Uu、Vv 的大小寫。 3. 能聽辨及說出 Tt、Uu、Vv 的代表單字。 4. 能夠流暢朗讀字母韻文。 5. 能適時運用課本所提供的學習策略。 6. 能夠依老師的指導完成附件小書的活動。</p>	<p>【暖身活動】 1. 播放 CD，利用字母卡和單字卡帶學生複習字母讀音、代表字及字母韻文。 2. 將學生分為數組，每組輪流派一位代表上台，兩名代表將一張字母卡或單字卡拿在胸前並背對站好，數到三後轉身，率先唸出對方字卡者得分。</p> <p>【Play with Me 教學】 1. 教師以字母卡引導學生唸出字母。 2. 請學生閱讀 Play With Me 的活動說明，請學生用的鏡子觀察字母，並將左、右兩部分形狀相同的字母圈起來。 3. 教師提問，請學生想想看還有英文字母是左右對稱的？</p> <p>【閱讀任務小書教學】 1. 請學生翻到課本附件《閱讀任務小書》，引導學生依序練習任務活動。 2. 任務 A：配合導讀頁情境，閱讀故事前，請學生先聯想自身生活經驗，思考問題並記錄答案。與學生討論本單元品格教</p>	<p>參與度評量 觀察評量 口語評量 活動評量 作業評量</p> <p>1. CD 2. CD Player 3. 互動式教學光碟 4. 字母卡 5. 單字卡 6. 課本附件：閱讀任務小書</p>

			<p>練習活動。</p> <p>7-I-1 學會預習、複習強化學習效果。</p> <p>7-I-2 能運用情境中的非語言訊息以幫助學習。</p> <p>生活領域</p> <p>2-I-3 探索生活中的人、事、物，並體會彼此之間會相互影響。</p>			<p>育一樂於助人，如何落實在生活中。</p> <p>3. 任務 B：播放 CD，引導學生看圖聽故事並了解故事內容。</p> <p>4. 任務 C：閱讀故事後，依故事內容和題目指示，請學生貼上貼紙，完成作答。</p> <p>【習作練習】</p> <p>請學生翻開習作，完成學習單及字母書寫練習。</p>		
第 15 週	1	What to wear	<p>英語領域</p> <p>◎1-I-4 能聽懂簡易的教室用語。</p> <p>◎1-I-5 能聽懂簡易的日常生活用語。</p> <p>◎2-I-4 能使用簡易的教室用語。</p> <p>◎2-I-5 能使用簡易的日常生活用語。</p> <p>3-I-1 能辨識 26 個印刷體大小寫字母。</p> <p>4-I-1 能臨摹抄寫 26 個印刷體大小寫字母。</p> <p>6-I-1 能專注於教師的說明與演示。</p> <p>6-I-2 能樂於參與各種課堂練習活動。</p> <p>7-I-1 學會預習、複習強化學習效果。</p> <p>7-I-2 能運用情境中的非語言訊息以幫助學習。</p> <p>◎8-I-1 能了解國內外基本的招呼方式。</p> <p>生活領域</p> <p>2-I-3 探索生活中的人、事、物，並體會彼此之間會相互影響。</p> <p>6-I-3 覺察生活中的規範與禮儀，探究其意義，並願意遵守。</p>	<p>英語領域</p> <p>Aa-I-1 字母名稱。</p> <p>Aa-I-2 印刷體大小寫字母的辨識及臨摹。</p> <p>◎Ac-I-2 簡易的教室用語。</p> <p>◎Ac-I-3 簡易的生活用語。</p> <p>B-I-1 第一學習階段所學的教室用語及日常生活用語的生活溝通。</p> <p>C-II-1 國內(外)招呼方式。</p> <p>生活領域</p> <p>C-I-1 事物特性與現象的探究。</p> <p>E-I-2 生活規範的實踐。</p> <p>D-I-3 聆聽與回應的表現。</p>	<p>1. 能聽說日常用語 Good afternoon.，並使用於生活中。</p> <p>2. 能聽、說教室用語 Time to go home.，並使用於生活中。</p> <p>3. 能聽懂並跟讀簡單的英文句子。</p> <p>4. 能聽懂本單元故事。</p>	<p>【暖身活動】</p> <p>1. 請學生翻開單元導讀頁，引導學生觀察圖片並描述情境，或用問題引導學生回答。</p> <p>2. 播放 CD，引導學生看圖聽故事。</p> <p>2. 觀察圖片，找出圖片中的大小寫字母 Ww、Xx、Yy、Zz。</p> <p>【故事教學】</p> <p>1. 請學生翻開 Story Time 頁面，播放 CD，引導學生看圖聽故事。</p> <p>2. 教師提問，引導學生理解故事內容，並鼓勵學生回答問題。</p> <p>3. 再次播放 CD，請學生跟讀故事對話。</p> <p>【口說活動】</p> <p>1. 請學生翻開 Look and Say 頁面，引導學生觀察圖片並描述情境。</p> <p>2. 請學生思考，圖中空白的對話框應該說些什麼。</p> <p>3. 播放 CD，引導學生看圖聽故事。</p> <p>【總結活動】</p> <p>將全班分組，各組輪流扮演故事角色，練習故事對話內容。亦可利用課本附件：角色指偶，讓學生進行角色扮演，熟悉對話。</p>	<p>參與度評量</p> <p>觀察評量</p> <p>口語評量</p> <p>活動評量</p>	<p>1. CD</p> <p>2. CD Player</p> <p>3. 互動式教學光碟</p> <p>4. 課本附件：角色指偶</p> <p>5. 字母卡</p>

第 16 週	1	Time to go home	<p>英語領域 ◎1-I-4 能聽懂簡易的教室用語。 ◎1-I-5 能聽懂簡易的日常生活用語。 ◎2-I-4 能使用簡易的教室用語。 ◎2-I-5 能使用簡易的日常生活用語。 3-I-1 能辨識 26 個印刷體大小寫字母。 4-I-1 能臨摹抄寫 26 個印刷體大小寫字母。 6-I-1 能專注於教師的說明與演示。 6-I-2 能樂於參與各種課堂練習活動。 7-I-1 學會預習、複習強化學習效果。 7-I-2 能運用情境中的非語言訊息以幫助學習。 ◎8-I-1 能了解國內外基本的招呼方式。</p> <p>生活領域 2-I-3 探索生活中的人、事、物，並體會彼此之間會相互影響。 6-I-3 覺察生活中的規範與禮儀，探究其意義，並願意遵守。</p>	<p>英語領域 Aa-I-1 字母名稱。 Aa-I-2 印刷體大小寫字母的辨識及臨摹。 ◎Ac-I-2 簡易的教室用語。 ◎Ac-I-3 簡易的生活用語。 B-I-1 第一學習階段所學的教室用語及日常生活用語的生活溝通。 C-II-1 國內(外)招呼方式。</p> <p>生活領域 C-I-1 事物特性與現象的探究。 E-I-2 生活規範的實踐。 D-I-3 聆聽與回應的表現。</p>	<ol style="list-style-type: none"> 能聽說日常用語 Good afternoon.，並使用於生活中。 能聽、說教室用語 Time to go home.，並使用於生活中。 能聽懂並跟讀簡單的英文句子。 能吟唱歌曲並聽懂主要內容。 	<p>【暖身活動】 播放 CD，複習故事內容。</p> <p>【生活用語教學】 <ol style="list-style-type: none"> 請學生翻開 Daily Talk 頁面，引導學生觀察圖片並描述情境。 教師帶唸，並引導學生說出使用本單元生活用語的其他情境。 播放 CD，請學生跟唸。 請學生分組練習對話。 </p> <p>【教室用語教學】 <ol style="list-style-type: none"> 請學生翻開 Classroom Language 頁面，引導學生觀察圖片並描述情境。 教師帶唸，並引導學生說出使用本單元教室用語的生活情境。 播放 CD，請學生跟唸。 </p> <p>【歌謠教學】 <ol style="list-style-type: none"> 播放 CD 的歌詞朗讀，引導學生聽歌詞，並練習用手指字跟讀。 播放 CD 的歌曲教唱，學生聽一遍後，再跟唱。 待學生熟悉歌曲後，可播放律動影片，請學生跟著做動作，或讓學生挑戰歌曲卡拉版。 </p> <p>【總結活動】 播放 CD 的歌曲卡拉，教師隨機暫停音樂，並任意說出數字 1-5，如：教師說 3，學生須找到三位同學一組，並互相打招呼說 Good afternoon.，落單者須和教師說 Good afternoon.。</p>	<p>參與度評量 觀察評量 口語評量 活動評量</p>	<ol style="list-style-type: none"> CD CD Player 互動式教學光碟 生活用語卡 教室用語卡
第 17 週	1	Time to go home	<p>英語領域 1-I-1 能聽辨 26 個字母 (Letter names)。 ◎1-I-3 能聽辨課堂中所學的字詞。 2-I-1 能說出 26 個字母 (Letter names)。 ◎2-I-3 能說出課堂中所學</p>	<p>英語領域 Aa-I-1 字母名稱。 Aa-I-2 印刷體大小寫字母的辨識及臨摹。 B-I-1 第一學習階段所學的教室用語及日常生活用語的生活溝通。</p>	<ol style="list-style-type: none"> 能聽說日常用語 Good afternoon.，並使用於生活中。 能聽、說教室用語 Time to go home.，並使用於生活中。 能吟唱歌曲並聽懂主要內容。 能正確聽辨與說出 	<p>【暖身活動】 播放 CD，帶學生複習單元歌曲。</p> <p>【故事教學】 <ol style="list-style-type: none"> 請學生翻開 Learn with Me 頁面，播放 CD，引導學生看圖聽故事。 教師提問，引導學生理解故事內容，並鼓勵學生回答問題。 </p>	<p>參與度評量 觀察評量 口語評量 活動評量 作業評量</p>	<ol style="list-style-type: none"> CD CD Player 互動式教學光碟 字母卡 單字卡

		<p>的字詞。</p> <p>3-I-1 能辨識 26 個印刷體大小寫字母。</p> <p>3-I-2 能辨識 26 個字母相對應的字詞。</p> <p>4-I-1 能臨摹抄寫 26 個印刷體大小寫字母。</p> <p>5-I-1 能正確地認讀與聽辨 26 個字母。</p> <p>◎5-I-2 在聽讀時，能辨識書本中相對應的字詞。</p> <p>6-I-1 能專注於教師的說明與演示。</p> <p>6-I-2 能樂於參與各種課堂練習活動。</p> <p>7-I-1 學會預習、複習強化學習效果。</p> <p>7-I-2 能運用情境中的非語言訊息以幫助學習。</p> <p>生活領域</p> <p>2-I-3 探索生活中的人、事、物，並體會彼此之間會相互影響。</p>	<p>生活領域</p> <p>C-I-1 事物特性與現象的探究。</p>	<p>字母 Ww、Xx、Yy、Zz。</p> <p>5. 能辨識與書寫字母 Ww、Xx、Yy、Zz 的大小寫。</p> <p>6. 能聽辨及說出 Ww、Xx、Yy、Zz 的代表單字。</p> <p>7. 能夠流暢朗讀字母韻文。</p>	<p>3. 再次播放 CD，請學生看圖再聽一次故事。</p> <p>【字母教學】</p> <p>1. 教師利用字母卡介紹字母 Ww、Xx、Yy、Zz，並認識字母筆順，</p> <p>2. 教師指著 Ww、Xx、Yy、Zz 的字母卡，帶領全班學生一起說出字母名。</p> <p>3. 教師指著 Ww、Xx、Yy、Zz 的單字卡，帶領全班學生一起說出代表字。</p> <p>4. 播放 CD，請學生跟唸字母讀音及代表字。</p> <p>【韻文教學】</p> <p>1. 播放 CD，請學生仔細聽韻文並跟唸數次，直到熟悉為止。</p> <p>2. 將學生分組，請各組學生跟著卡拉版的節奏唸出字母韻文。</p> <p>【總結活動】</p> <p>引導學生尋找並圈出 Story Time 故事圖中代表單字圖示。</p> <p>【習作練習】</p> <p>請學生翻開習作，完成 A、B、C 大題的聽力練習，及 D 大題的字母大小寫配對。</p>		
第 18 週	1	<p>英語領域</p> <p>1-I-1 能聽辨 26 個字母 (Letter names)。</p> <p>◎1-I-3 能聽辨課堂中所學的字詞。</p> <p>2-I-1 能說出 26 個字母 (Letter names)。</p> <p>◎2-I-3 能說出課堂中所學的字詞。</p> <p>3-I-1 能辨識 26 個印刷體大小寫字母。</p> <p>3-I-2 能辨識 26 個字母相對應的字詞。</p> <p>4-I-1 能臨摹抄寫 26 個印刷體大小寫字母。</p> <p>5-I-1 能正確地認讀與聽辨</p>	<p>英語領域</p> <p>Aa-I-1 字母名稱。</p> <p>Aa-I-2 印刷體大小寫字母的辨識及臨摹。</p> <p>B-I-1 第一學習階段所學的教室用語及日常生活用語的生活溝通。</p> <p>生活領域</p> <p>C-I-1 事物特性與現象的探究。</p>	<p>1. 能正確聽辨與說出字母 Ww、Xx、Yy、Zz。</p> <p>2. 能辨識與書寫字母 Ww、Xx、Yy、Zz 的大小寫。</p> <p>3. 能聽辨及說出 Ww、Xx、Yy、Zz 的代表單字。</p> <p>4. 能夠流暢朗讀字母韻文。</p> <p>5. 能適時運用課本所提供的學習策略。</p> <p>6. 能夠依老師的指導完成附件小書的活動。</p>	<p>【暖身活動】</p> <p>1. 播放 CD，利用字母卡和單字卡帶學生複習字母讀音、代表字及字母韻文。</p> <p>2. 將學生分為數組，每組輪流派一位代表上台，兩名代表將一張字母卡或單字卡拿在胸前並背對站好，數到三後轉身，率先唸出對方字卡者得分。</p> <p>【Play with Me 教學】</p> <p>1. 教師以字母卡引導學生唸出字母。</p> <p>2. 請學生閱讀 Play With Me 的活動說明，請學生先觀察大小寫字母，再將英文字母大小寫皆相同的組合畫 O，不同的畫 X。</p> <p>3. 教師提問，請學生想想看還有英文字母</p>	<p>參與度評量</p> <p>觀察評量</p> <p>口語評量</p> <p>活動評量</p> <p>作業評量</p>	<p>1. CD</p> <p>2. CD Player</p> <p>3. 互動式教學光碟</p> <p>4. 字母卡</p> <p>5. 單字卡</p> <p>6. 課本附件：閱讀任務小書</p>

第 19 週		<p>26 個字母。</p> <p>◎5-I-2 在聽讀時，能辨識書本中相對應的字詞。</p> <p>6-I-1 能專注於教師的說明與演示。</p> <p>6-I-2 能樂於參與各種課堂練習活動。</p> <p>7-I-1 學會預習、複習強化學習效果。</p> <p>7-I-2 能運用情境中的非語言訊息以幫助學習。</p> <p>生活領域</p> <p>2-I-3 探索生活中的人、事、物，並體會彼此之間會相互影響。</p>			<p>大小寫皆相同？</p> <p>【閱讀任務小書教學】</p> <p>1. 請學生翻到課本附件《閱讀任務小書》，引導學生依序練習任務活動。</p> <p>2. 任務 A：配合導讀頁情境，閱讀故事前，請學生先聯想自身生活經驗，思考問題並記錄答案。與學生討論本單元品格教育—樂於助人，如何落實在生活中。</p> <p>3. 任務 B：播放 CD，引導學生看圖聽故事並了解故事內容。</p> <p>4. 任務 C：閱讀故事後，依故事內容和題目指示，請學生貼上貼紙，完成作答。</p> <p>【習作練習】</p> <p>請學生翻開習作，完成學習單及字母書寫練習。</p>		
	1	Time to go home	<p>英語領域</p> <p>1-I-1 能聽辨 26 個字母 (Letter names)。</p> <p>◎1-I-3 能聽辨課堂中所學的字詞。</p> <p>◎1-I-4 能聽懂簡易的教室用語。</p> <p>◎1-I-5 能聽懂簡易的日常生活用語。</p> <p>2-I-1 能說出 26 個字母 (Letter names)。</p> <p>◎2-I-3 能說出課堂中所學的字詞。</p> <p>3-I-1 能辨識 26 個印刷體大小寫字母。</p> <p>3-I-2 能辨識 26 個字母相對應的字詞。</p> <p>4-I-1 能臨摹抄寫 26 個印刷體大小寫字母。</p> <p>5-I-1 能正確地認讀與聽辨 26 個字母。</p>	<p>英語領域</p> <p>Aa-I-1 字母名稱。</p> <p>Aa-I-2 印刷體大小寫字母的辨識及臨摹。</p> <p>B-I-1 第一學習階段所學的教室用語及日常生活用語的生活溝通。</p> <p>生活領域</p> <p>C-I-1 事物特性與現象的探究。</p> <p>D-I-3 聆聽與回應的表現。</p>	<p>1. 能聽、說、讀及寫大小寫字母 Tt-Zz。</p> <p>2. 能聽、說及辨識字母 Tt-Zz。的代表單字。</p> <p>3. 能聽說 Unit 3-4 的日常用語，並使用於生活中。</p> <p>4. 能聽說 Unit 3-4 的教室用語，並使用於生活中。</p>	<p>【暖身活動】</p> <p>1. 教師將 Tt-Zz。的字母卡展示在黑板上。</p> <p>2. 請學生拿出課本附件的小白板和色筆。</p> <p>3. 隨意唸一字母，如：V，學生必須在小白板上寫出大寫字母 V 和小寫字母 v。</p> <p>【字母複習教學與活動】</p> <p>1. 搭配字母卡，教師帶唸 Tt-Zz 字母及代表字。</p> <p>2. 將學生分組，隨意秀出一字母卡，各組代表必須用身體或手指比出該字母，最快完成的組別得分。</p> <p>3. 進行數回後，得分最高的組別獲勝。</p> <p>4. 播放 CD，完成課本 A 大題 Listen and Check 聽力練習。</p> <p>【綜合活動】</p> <p>1. 請學生完成課本 B 大題 Stick, Play, and Say 貼紙練習。</p> <p>2. 將全班分成兩組，每次每組各派一代表</p>	<p>參與度評量</p> <p>觀察評量</p> <p>口語評量</p> <p>活動評量</p> <p>作業評量</p>

			<p>◎5-I-2 在聽讀時，能辨識書本中相對應的字詞。</p> <p>6-I-1 能專注於教師的說明與演示。</p> <p>6-I-2 能樂於參與各種課堂練習活動。</p> <p>7-I-1 學會預習、複習強化學習效果。</p> <p>7-I-2 能運用情境中的非語言訊息以幫助學習。</p> <p>生活領域</p> <p>2-I-3 探索生活中的人、事、物，並體會彼此之間會相互影響。</p>			<p>上台遊戲。兩代表猜拳，贏的人，前進兩步，輸的人前進一步，若平手，則兩組維持原地不動，代表須正確唸出該格的字母和代表字，先抵達終點的隊伍獲勝。</p> <p>【總結活動】</p> <p>1. 請學生完成課本 C 大題 Look and Say 書寫練習，並向學生解釋字母書寫位置都有其固定位置，就像住在不同的房子內。</p> <p>2. 請學生翻開習作，完成 A、B、C 大題的聽力練習、學習單及字母書寫練習。</p>	
第 20 週	1	Time to go home	<p>英語領域</p> <p>1-I-1 能聽辨 26 個字母 (Letter names)。</p> <p>◎1-I-3 能聽辨課堂中所學的字詞。</p> <p>◎1-I-4 能聽懂簡易的教室用語。</p> <p>◎1-I-5 能聽懂簡易的日常生活用語。</p> <p>2-I-1 能說出 26 個字母 (Letter names)。</p> <p>◎2-I-3 能說出課堂中所學的字詞。</p> <p>3-I-1 能辨識 26 個印刷體大小寫字母。</p> <p>3-I-2 能辨識 26 個字母相對應的字詞。</p> <p>4-I-1 能臨摹抄寫 26 個印刷體大小寫字母。</p> <p>5-I-1 能正確地認讀與聽辨 26 個字母。</p> <p>◎5-I-2 在聽讀時，能辨識書本中相對應的字詞。</p> <p>6-I-1 能專注於教師的說明與演示。</p> <p>6-I-2 能樂於參與各種課堂</p>	<p>英語領域</p> <p>Aa-I-1 字母名稱。</p> <p>Aa-I-2 印刷體大小寫字母的辨識及臨摹。</p> <p>B-I-1 第一學習階段所學的教室用語及日常生活用語的生活溝通。</p> <p>生活領域</p> <p>C-I-1 事物特性與現象的探究。</p> <p>D-I-3 聆聽與回應的表現。</p>	<p>1. 能聽、說、讀及寫大小寫字母 Nn-Zz。</p> <p>2. 能聽、說及辨識字母 Nn-Zz。的代表單字。</p> <p>3. 能聽說 Unit 1-4 的日常用語，並使用於生活中。</p> <p>4. 能聽說 Unit 1-4 的教室用語，並使用於生活中。</p>	<p>【暖身活動】</p> <p>1. 搭配字母卡，教師帶唸字母 Nn-Zz。</p> <p>2. 請學生拿出課本附件的字母卡和桌遊活動板，請學生任意挑出九張字母卡放在桌遊活動板的九個格子內。</p> <p>3. 教師隨意唸一字母，若唸到桌遊活動板上的字母，學生可放上橡皮擦做記號，率先將三格連成一線者獲勝。</p> <p>【字母複習教學與活動】</p> <p>1. 搭配字母卡，教師帶唸 Nn--Zz 字母及代表字。</p> <p>2. 請學生翻開課本 A 大題，教師任意唸一字母或代表字，學生須將手指放在頁面該格字母內，依此步驟將五根手指都放在指定格子內。</p> <p>3. 練習數次後，請學生兩人一組，輪流出題進行手指轉轉樂活動。</p> <p>【綜合活動】</p> <p>1. 搭配字卡，教師帶唸生活用語及教室用語。</p> <p>2. 請學生翻開課本 B 大題，教師說明圖意，引導學生理解圖片內容，並鼓勵學生回答問題，並補充說明國家名稱及相關文</p>	<p>參與度評量</p> <p>觀察評量</p> <p>口語評量</p> <p>活動評量</p> <p>作業評量</p> <p>1. CD</p> <p>2. CD Player</p> <p>3. 互動式教學光碟</p> <p>4. 字母卡</p> <p>5. 單字卡</p> <p>6. 生活用語卡</p> <p>7. 教室用語卡</p> <p>8. 課本附件：字母卡、桌遊活動板</p>

		<p>練習活動。</p> <p>7-I-1 學會預習、複習強化學習效果。</p> <p>7-I-2 能運用情境中的非語言訊息以幫助學習。</p> <p>生活領域</p> <p>2-I-3 探索生活中的人、事、物，並體會彼此之間會相互影響。</p>			<p>化背景。</p> <p>3. 播放 CD，請學生看圖聽對話內容。</p> <p>4. 請學生兩兩一組，仿照課本內容，輪流上台進行對話。</p> <p>【總結活動】</p> <p>1. 請學生上台用身體或手指比出 Nn-Zz 任一字母，最先猜出答案者得分。</p> <p>2. 請學生完成習作學習單。</p>		
--	--	--	--	--	---	--	--

註:行列太多或不足，請自行增刪。

彰化縣縣立中正國民小學 110 學年度第一學期二年級性別平等彈性學習課程（校訂課程）

8、各年級彈性學習課程目標／核心素養與學習重點、評量(自由選取**參考表**填寫、上下學期合併為1檔上傳)

8-1 各年級普通教育之彈性學習課程內容符合「統整性主題/專題/議題探究課程」、「社團活動與技藝課程」、及「其他類課程」規範，並應經學校課發會審議通過。(逐年實施之國小四至六年級得依九年一貫課綱之規定執行-自擬表格)

參考表一

課程名稱	要尊重別人	實施年級 (班級組別)	二年級	教學 節 數	本學期共(5)節
彈性學習課程 四類規範	1. <input checked="" type="checkbox"/> 統整性探究課程 (<input type="checkbox"/> 主題 <input type="checkbox"/> 專題 <input checked="" type="checkbox"/> 議題) 2. <input type="checkbox"/> 社團活動與技藝課程 (<input type="checkbox"/> 社團活動 <input type="checkbox"/> 技藝課程) 3. <input type="checkbox"/> 特殊需求領域課程 (特殊需求課程計畫請統一上傳至第 12 項) 身障類: <input type="checkbox"/> 生活管理 <input type="checkbox"/> 社會技巧 <input type="checkbox"/> 學習策略 <input type="checkbox"/> 職業教育 <input type="checkbox"/> 溝通訓練 <input type="checkbox"/> 點字 <input type="checkbox"/> 定向行動 <input type="checkbox"/> 功能性動作訓練 <input type="checkbox"/> 輔助科技運用 資優類: <input type="checkbox"/> 創造力 <input type="checkbox"/> 領導才能 <input type="checkbox"/> 情意發展 <input type="checkbox"/> 獨立研究或專長領域 其他類: <input type="checkbox"/> 藝術才能班專門課程 <input type="checkbox"/> 體育班專門課程 4. <input type="checkbox"/> 其他類課程 <input type="checkbox"/> 本土語文/新住民語文 <input type="checkbox"/> 服務學習 <input type="checkbox"/> 戶外教育 <input type="checkbox"/> 班際或校際交流 <input type="checkbox"/> 自治活動 <input type="checkbox"/> 班級輔導 <input type="checkbox"/> 學生自主學習 <input type="checkbox"/> 領域補救教學				
設計理念	本活動從讓兒童了解每個人的身心發展都應受到尊重與保護，不僅僅是隱私處而已，其他的身體各部位也都應加以關懷與保護，而且不管男生或女生都應該受到一樣的尊重。				
本教育階段 總綱核心素養 或校訂素養	A1 身心素質與自我精進 健體-E-A1 A2 系統思考與解決問題 生活-E-A2 C1 道德實踐與公民意識 生活-E-C1				
課程目標	一、認識身體有哪些功能。 二、體會身體有哪些感覺。 三、認識隱私權，並懂得保護。 四、認識自己的外型與表情。 五、認識自己的特徵。				

六、學習接納自己、並肯定自己。

配合融入之領域
或議題

- 國語文 英語文 本土語
數學 社會 自然科學 藝術 綜合活動
健康與體育 生活課程 科技

- 性別平等教育 人權教育 環境教育 海洋教育
品德教育
生命教育 法治教育 科技教育 資訊教育
能源教育
安全教育 防災教育 閱讀素養 多元文化教育
生涯規劃教育 家庭教育 原住民教育 戶外教育
國際教育

表現任務

上課參與度
口頭報告
學習單

課程架構

教學期程	節數	教學單元名稱	學習表現 (校訂或相關領域)	學習目標	學習內容(校訂)	學習活動	學習評量 (表現任務)	自編自選 教材 /學習單
第 14 週～ 第 16 週	3	【活動一】性別 蹺蹺板	<p>【國語】</p> <p>2-I-3 與他人交談時，能適當的提問、合宜的回答，並分享想法。</p> <p>【生活】</p> <p>1-I-4 珍視自己並學習照顧自己</p>	認識身體有哪些功能。體會身體有哪些感覺。認識隱私權，並懂得保護。	<p>【國語】</p> <p>◎Bb-I-1 自我情感的表達。</p> <p>【健體】</p> <p>Db-I-1 日常生活中的性別角色。</p> <p>Db-I-2 身體</p>	<p>(一) 活動進行前，教師說明遊戲規則：教師唸題目，兒童認為對的，將雙手舉在頭上比個圈；認為錯的，則將雙手放在胸前比個叉。</p> <p>(二) 教師出題：1. 上廁所前，不用敲門，可直接進去。 2. 上廁所要關好門。 3. 可以隨意扯女生的辮子跟掀女生的裙子。</p>	上課參與度 口頭報告 學習單	自編

			<p>的方法，且能適切、安全的行動。</p> <p>【健體】 2a-I-1 發覺影響健康的生活態度與行為。</p>		<p>隱私與身體界線及其危害求助方法。</p> <p>4. 換衣服時，要先關門。</p> <p>5. 洗澡時，不用關門。</p> <p>6. 跟同學遊戲時，可以隨意碰觸同學的臀部。</p> <p>(三)教師帶領全班，針對上述問題引導討論：</p> <ol style="list-style-type: none"> 1. 為什麼上廁所前要先敲門？ 2. 請女生回答，當被男生扯辮子或掀裙子時，有何感覺？ 3. 洗澡的時候，為什麼要關好門？ <p>(四)教師針對第 6 題加強說明，被別人碰觸時，曾經有過「不舒服」的感覺嗎？強調身體的「隱私權」是不能隨便裸露的，例如：穿泳裝的地方，也就是胸部、臀部及兩腿之間，都需要加以保護；要是沒經過你的同意，沒有人可以隨意碰觸。</p> <p>(五)重點歸納：養成保護自己、尊重別人的觀念與行為</p>		
					<p>(一) 寫一寫：寫出自己的姓名、性別和年齡，並大聲的向同學介紹自己。</p> <p>(二) 說出自己最愛吃的水果和最喜歡的顏色；同時了解有</p>	上課參與度 口頭報告	自編

						<p>人跟我一樣。</p> <p>(三) 分析自己的長相和同學一樣或不一樣的地方，並了解沒有人長得完全一樣。</p> <p>(四) 喜歡自己，肯定自己：了解自己是世界上最獨特的人，並喜歡自己。</p> <p>(五) 猜一猜：把學習單中的名字蓋住，張貼在教室的佈告欄裡，讓同學猜猜看，哪些同學具有哪些特徵。</p> <p>(六) 教師統整：經由我愛大魔鏡活動後，讓兒童說出「自己是最特別、最棒的小孩」，並且說出自己的感覺。自己是最特別的人不因「性別」而有所差異，因此要認識自己、愛護自己並肯定自己。</p>	學習單	
第 17 週～ 第 18 週	2	【活動二】碰觸 的感覺	<p>【國語】</p> <p>2-I-3 與他人交談時，能適當的提問、合宜的回答，並分享想法。</p> <p>【生活】</p> <p>1-I-4 珍視自己並學習照顧自己的方法，且能適</p>	<p>認識自己的外型與表情。</p> <p>五、認識自己的特徵。</p> <p>六、學習接納自己、並肯定自己。</p>	<p>【國語】</p> <p>◎Bb-I-1 自我情感的表達。</p> <p>【健體】</p> <p>Db-I-1 日常生活中的性別角色。</p> <p>Db-I-2 身體隱私與身體</p>	<p>延續活動一，請兒童依據下列的情境，辨別舒服與不舒服的碰觸。</p> <p>1. 情境一：媽媽親親小鈞的臉頰說：「媽媽喜歡你」。(笑臉)</p> <p>2. 情境二：爺爺摸摸小芳的頭稱讚她很乖。(笑臉)</p> <p>3. 情境三：叔叔偷襲小芳的胸部說：「小芳，妳長得很漂亮。」(哭臉)</p> <p>4. 情境四：大哥哥看看四下無人，對小鈞說：「我最喜歡像</p>	上課參與度 學習單	自編

			切、安全的行動。 【健體】 2a-I-1 發覺影響健康的生活態度與行為。		界線及其危害求助方法。	你這樣的小孩了。」邊用手摸他的屁股。(哭臉) (二)教師引導兒童討論： 1. 如果發生上述情境，你會有什麼感覺？ 2. 當你發生這幾種情境時，你會如何反應？ (三)教師說明，當別人的碰觸讓你覺得不舒服時，要勇於拒絕，大聲說不，並且趕快跑開，把這件事告訴父母、師長或其他可信任的大人。 (四)重點歸納：能分辨不合理的碰觸，並勇於拒絕。		
--	--	--	--	--	-------------	---	--	--

註：

1. 行列太多或不足，請自行增刪。

2. 彈性學習課程之第 2 及 4 類規範(社團活動與技藝課程或其他類課程)，如無特定自編教材或學習單，敘明「無」即可。

彰化縣立中正國民中小學 110 學年度第二學期 二年級性別平等彈性學習課程 (校訂課程)

8、各年級彈性學習課程目標／核心素養與學習重點、評量(自由選取參考表填寫、上下學期合併為 1 檔上傳)

8-1 各年級普通教育之彈性學習課程內容符合「統整性主題/專題/議題探究課程」、「社團活動與技藝課程」、及「其他類課程」規範，並應經學校課發會審議通過。(逐年實施之國小四至六年級得依九年一貫課綱之規定執行-自擬表格)

參考表一

課程名稱	男生女生配	實施年級 (班級組別)	二年級	教學 節 數	本學期共(5)節
彈性學習課程 四類規範	<p>1. <input checked="" type="checkbox"/>統整性探究課程 (<input type="checkbox"/>主題<input type="checkbox"/>專題<input checked="" type="checkbox"/>議題)</p> <p>2. <input type="checkbox"/>社團活動與技藝課程(<input type="checkbox"/>社團活動<input type="checkbox"/>技藝課程)</p> <p>3. <input type="checkbox"/>特殊需求領域課程(特殊需求課程計畫請統一上傳至第 12 項)</p> <p>身障類:<input type="checkbox"/>生活管理<input type="checkbox"/>社會技巧<input type="checkbox"/>學習策略<input type="checkbox"/>職業教育<input type="checkbox"/>溝通訓練<input type="checkbox"/>點字<input type="checkbox"/>定向行動<input type="checkbox"/>功能性動作訓練<input type="checkbox"/>輔助科技運用</p> <p>資優類:<input type="checkbox"/>創造力 <input type="checkbox"/>領導才能<input type="checkbox"/>情意發展<input type="checkbox"/>獨立研究或專長領域</p> <p>其他類:<input type="checkbox"/>藝術才能班專門課程<input type="checkbox"/>體育班專門課程</p> <p>4. <input type="checkbox"/>其他類課程</p> <p><input type="checkbox"/>本土語文/新住民語文<input type="checkbox"/>服務學習<input type="checkbox"/>戶外教育<input type="checkbox"/>班際或校際交流<input type="checkbox"/>自治活動<input type="checkbox"/>班級輔導<input type="checkbox"/>學生自主學習<input type="checkbox"/>領域補救教學</p>				
設計理念	<p>本活動透過繪本教學，讓兒童了解有些人會給我們一些禮物、錢、或食物，來收買我們，要求我們做不對勁或不好的事，我們要拒絕被收買，避免以後受到傷害；此外，當不好的事情發生時要如何尋求別人的協助，並且藉由團體遊戲，讓兒童更清楚身體的界線，體驗好的接觸、不好的接觸它們之間的差別，最後透過分享活動，期望兒童學會如何保護自己、拒絕性騷擾或性侵害、以及如何尋求協助。</p>				
本教育階段 總綱核心素養 或校訂素養	<p>A1 身心素質與自我精進</p> <p>A2 系統思考與解決問題</p> <p>健體-E-A1</p> <p>生活-E-A1</p> <p>生活-E-A2</p>				

課程目標	一、能認識怎樣的情境具有潛在侵害的危險。 二、能知道如何保護自己的身體，避免受到性侵害。 三、能尊重自己與別人的身體自主權。 四、能討論、分享生活中不合理、健康受到傷害等經驗。 五、能知道如何尋求救助的資訊與管道。
------	---

配合融入之領域 或議題	<input type="checkbox"/> 國語文 <input type="checkbox"/> 英語文 <input type="checkbox"/> 本土語 <input type="checkbox"/> 數學 <input type="checkbox"/> 社會 <input type="checkbox"/> 自然科學 <input type="checkbox"/> 藝術 <input type="checkbox"/> 綜合活動 <input checked="" type="checkbox"/> 健康與體育 <input checked="" type="checkbox"/> 生活課程 <input type="checkbox"/> 科技	<input checked="" type="checkbox"/> 性別平等教育 <input type="checkbox"/> 人權教育 <input type="checkbox"/> 環境教育 <input type="checkbox"/> 海洋教育 <input type="checkbox"/> 品德教育 <input type="checkbox"/> 生命教育 <input checked="" type="checkbox"/> 法治教育 <input type="checkbox"/> 科技教育 <input type="checkbox"/> 資訊教育 <input type="checkbox"/> 能源教育 <input type="checkbox"/> 安全教育 <input type="checkbox"/> 防災教育 <input type="checkbox"/> 閱讀素養 <input type="checkbox"/> 多元文化教育 <input type="checkbox"/> 生涯規劃教育 <input type="checkbox"/> 家庭教育 <input type="checkbox"/> 原住民教育 <input type="checkbox"/> 戶外教育 <input type="checkbox"/> 國際教育
----------------	---	--

表現任務	口頭回答 上課參與度 經驗分享 學習單 示範演練 課堂發表 遊戲參與度
------	---

課程架構

教學期程	節數	教學單元名稱	學習表現 (校訂或相關領域)	學習目標	學習內容(校訂)	學習活動	學習評量 (表現任務)	自編自選 教材 /學習單
第 16 週～ 第 18 週	3	性別握握手	【生活】	1. 能認識怎樣的情境具有	【生活】	(一) 延續活動一，教師提問除了扯女生的辮子		自編

1-I-4 珍視自己並學習照顧自己的方法，且能適切、安全的行動。
2-I-2 觀察生活中人、事、物的變化，覺知變化的可能因素。

【健體】

2a-I-1 發覺影響健康的生活態度與行為。

- 潛在侵害的危險。
2. 能知道如何保護自己的身體，避免受到性侵害。
3. 能尊重自己與別人的身體自主權。

D-I-1 自我與他人關係的認識。

【健體】

Db-I-1 日常生活中的性別角色。

Db-I-2 身體隱私與身體危害求助方法。

跟掀女生的裙子之外，還有哪些是跟同學相處時，不合宜的行為？鼓勵兒童踴躍發表。
(例如：遊戲時，不跟異性同學一起玩)
(二) 教師說明，人與人的相處，都應該和睦相處，才能和諧愉快。
(三) 全班分6組，討論與班上男同學、女同學相處時，要注意的事項。教師再帶領全班總結討論。(例如：欣賞異性同學的優點，給予真誠讚美)
(四) 重點歸納：同學相處要不分男女，相互幫忙與關心，彼此尊重、真誠對待。但它實際是在海裡航行。侵害者也是一樣，你看不出來他會性侵害孩子、傷害孩子。但實際上，他有性侵害孩子的想法，也會做出傷害孩子的事。我們稱這種人叫「潛在侵害者」
(二)這裡有一些線索，可能是他(她)的狐狸尾巴，請同學一起來找看看誰是「潛在侵害者」。

上課參與度

口頭回答

上課參與度

口頭回答

上課參與度

1. 【孫小美】常喜歡摸你的頭或身體其他部位，誇獎你好漂亮，頭髮好黑好亮或皮膚好好等。

2. 【阿土伯】偶爾會摸你的下體或胸部等敏感部位，又假裝沒事。

3. 【錢夫人】在你洗澡或上廁所時，開門闖進來

看。

4. 【小淘氣】常和你玩遊戲，輸的人身體要給贏的人摸。

(三) 請同學想想看自己是否有遇過這樣的人？他對你做了什麼事讓你發現不對勁？

四、引起動機

(一) 播放「不要摸我的臉」FLASH，請同學說一說他的感想。

(二) 教師提問：

1. 眉眉為什麼害怕陳叔叔覺得他不乖？

2. 你認為眉眉應該告訴媽媽嗎？

3. 如果你是眉眉你會怎麼做？

五、誰該覺得羞恥

(一) 說明：當不好的事

					<p>情發生在我們身上時，我們會有不好的感覺，如被老師責備了，我們感覺心情不好。而當性侵害發生時，身體被侵犯時，不但心情不好，且會感到丟臉、羞恥，但受傷害的孩子是沒有錯的，做錯事的人是傷害他（她）的人，感到羞恥的應該是這些壞人。</p> <p>（二）請同學找到應該感到羞恥的人。</p> <p>（三）教師抽點幾位學生發表他們的看法，並歸納其要點。</p> <p>（四）收回學習單，做檢討。</p>	<p>上課參與度 口頭回答</p> <p>經驗分享</p> <p>上課參與度。 口頭回答</p> <p>學習單</p>		
第 19 週～ 第 20 週	2	家事總動員	<p>【生活】</p> <p>1-I-4 珍視自己並學習照顧自己的方法，且能適</p>	<p>4. 能認識怎樣的情境具有的潛在侵害的危險。</p> <p>5. 能知道如何保護自己的身體，避免</p>	<p>【生活】</p> <p>D-I-1 自我與他人關係的認識。</p>	<p>【活動三】性別握握手</p> <p>（一）延續活動一，教師提問除了扯女生的辮子跟掀女生的裙子之外，還有哪些是跟同學相處時，</p>	<p>上課參與度</p>	自編

切、安全的行動。
2-I-2 觀察生活中人、事、物的變化，覺知變化的可能因素。

【健體】
2a-I-1 發覺影響健康的生活態度與行為。

受到性侵害。
能尊重自己與別人的身體自主權。

【健體】
Db-I-1 日常生活中的性別角色。
Db-I-2 身體隱私與身體界線及其危害求助方法。

不合宜的行為？鼓勵兒童踴躍發表。
(例如：遊戲時，不跟異性同學一起玩)
(二) 教師說明，人與人的相處，都應該和睦相處，才能和諧愉快。
(三) 全班分6組，討論與班上男同學、女同學相處時，要注意的事項。教師再帶領全班總結討論。(例如：欣賞異性同學的優點，給予真誠讚美)
(四) 重點歸納：同學相處要不分男女，相互幫忙與關心，彼此尊重、真誠對待。

【活動四】家事總動員
(一) 教師請兒童畫出自己所認知「家」的圖像，並請兒童想一想：你認為家像什麼？為什麼？你想為家做些什麼？(給兒童足夠的時間思考與描繪，讓每一個人能充分完成他心中家的圖像)
(二) 發表與分享：請兒童上臺發表他對家的看法，以及自己和家庭之間

示範演練

					<p>有什麼關係。</p> <p>(三) 教師引導兒童想一想，在自己的家中，身為家庭的一份子，自己可以為家庭做些什麼？(若有兒童回答做家事，可請兒童上臺表演做家事的情形)</p> <p>(四) 教師提問：家中家事的分工情形？都是媽媽的工作？爸爸的工作？還是全家人一起負責？家事都是女生的事嗎？並藉此澄清說明，家事是全家人的人事，不是只有媽媽或女生的工作，大家都應該共同分擔分務，彼此關心與合作。</p> <p>(五)重點歸納：兩性在家事的分擔上均扮演重要的角色。</p>	<p>課堂發表</p> <p>遊戲參與度</p>
--	--	--	--	--	---	--------------------------

註：

1. 行列太多或不足，請自行增刪。
2. 彈性學習課程之第 2 及 4 類規範(社團活動與技藝課程或其他類課程)，如無特定自編教材或學習單，敘明「無」即可。

拼個大人算有趣

班級：_____ 姓名：_____ 座號：

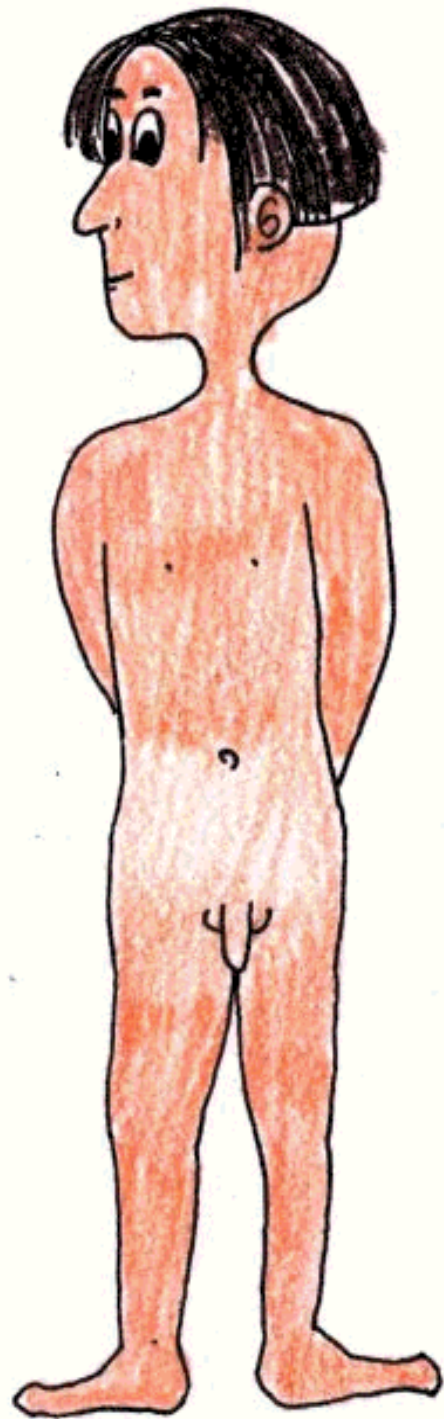
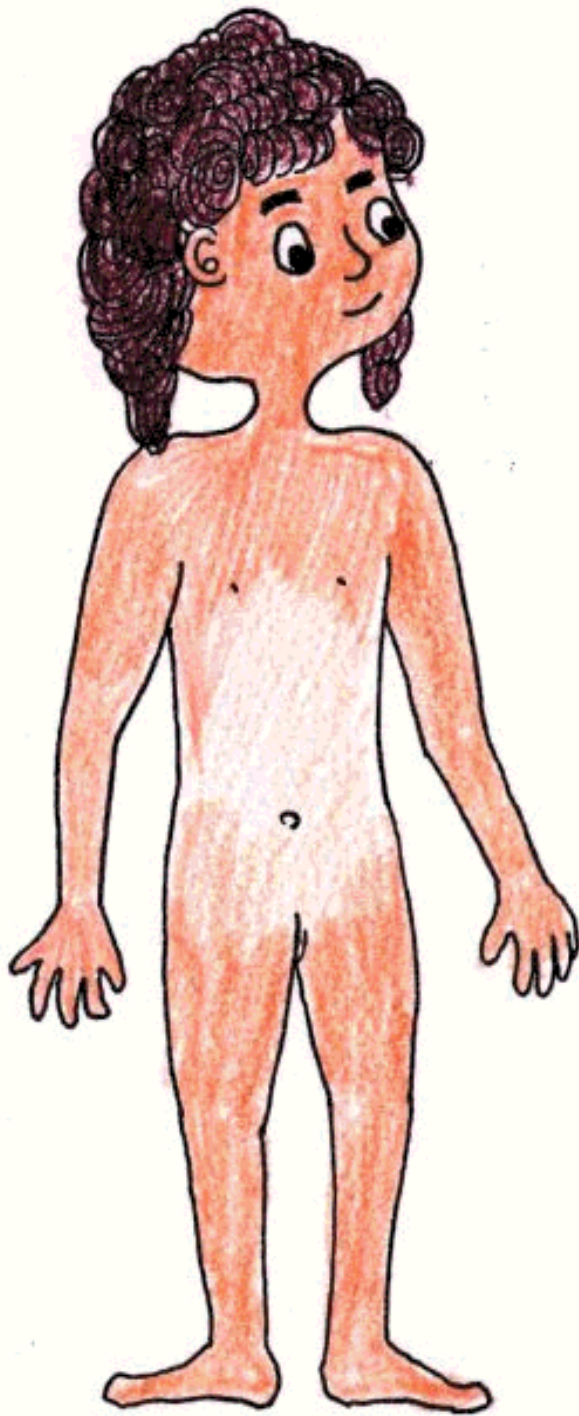
小朋友請把紙娃娃分男女生拼成完整人體圖

男生

女生

--	--

請老師將紙娃娃並剪成幾部分。(一組一份)



魔鏡魔鏡



誰是世界上最特別的人



我的名字叫

我是_____生。我今天____歲



看一看. 比一比. 我和同學長得不一樣還是一樣呢?



我和同學長得不一樣的地方有眼睛、鼻子、嘴巴、臉型、手指、身材



我最愛吃的水果是_____

我最喜歡的顏色是

我是一個很_____的人

我找到還是找不到和我完全一模一樣的人



啊! 原來世界上最特別的人是

班級_____ 姓名_____ 號碼_____

(一) 誰該覺得羞恥?

情況	該羞恥的人
有人逼你看他赤裸的身體	
有人逼你摸他的身體	
有人騙你閉上眼睛，要送你禮物，結果他摸你的身體	

有人愛說黃色笑話	
有人常批評你的身材、諷刺你的長相	
有人偷看你上廁所	
有人在你洗澡時，找理由要進來	
有人拿黃色書刊給你看	

(二) 請寫出在下面的情況，你會告訴誰？

同學用三字經罵我，我會告訴 _____

網友要約我出去，我會告訴 _____

高年級的同學扯我的裙子，我會告訴 _____

小菁的舅舅睡覺時，壓在小菁身上，我會告訴 _____

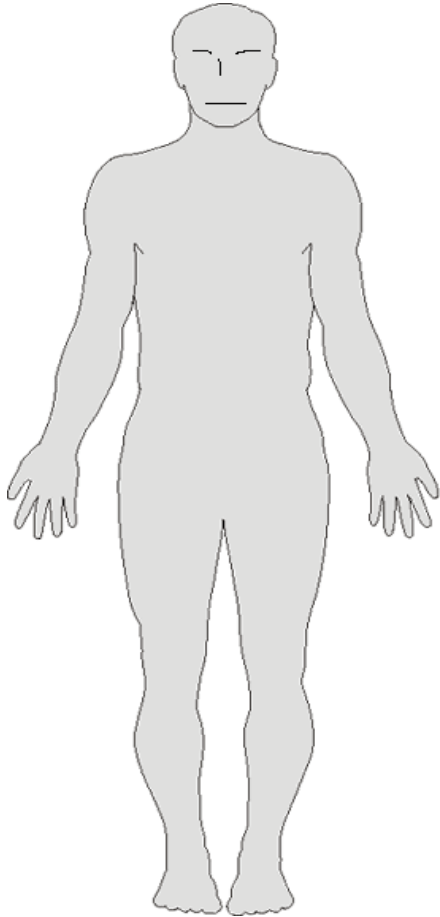
哥哥在學校被恐嚇，同學向他要錢，我會告訴 _____

美美偷改成績騙他的父母，我會告訴 _____

身體界線

班級 _____ 姓名 _____ 號碼 _____

1. 用紅筆圈出身體的隱私處。



2. 有人對我有怪怪的接觸，我會……？

彰化縣縣立中正國民小學 110 學年度第 一學期 二 年級 家庭暴力防治 彈性學習課程 (校訂課程)

8、各年級彈性學習課程目標／核心素養與學習重點、評量(自由選取**參考表**填寫、上下學期合併為 1 檔上傳)

8-1 各年級普通教育之彈性學習課程內容符合「統整性主題/專題/議題探究課程」、「社團活動與技藝課程」、及「其他類課程」規範，並應經學校課發會審議通過。(逐年實施之國小四至六年級得依九年一貫課綱之規定執行-自擬表格)

參考表一

課程名稱	拒絕暴力人人有責	實施年級 (班級組別)	二年級	教學 節 數	本學期共(3)節
彈性學習課程 四類規範	<p>1. <input checked="" type="checkbox"/>統整性探究課程 (<input type="checkbox"/>主題<input type="checkbox"/>專題<input checked="" type="checkbox"/>議題)</p> <p>2. <input type="checkbox"/>社團活動與技藝課程(<input type="checkbox"/>社團活動<input type="checkbox"/>技藝課程)</p> <p>3. <input type="checkbox"/>特殊需求領域課程(特殊需求課程計畫請統一上傳至第 12 項)</p> <p>身障類:<input type="checkbox"/>生活管理<input type="checkbox"/>社會技巧<input type="checkbox"/>學習策略<input type="checkbox"/>職業教育<input type="checkbox"/>溝通訓練<input type="checkbox"/>點字<input type="checkbox"/>定向行動<input type="checkbox"/>功能性動作訓練<input type="checkbox"/>輔助科技運用</p> <p>資優類:<input type="checkbox"/>創造力 <input type="checkbox"/>領導才能<input type="checkbox"/>情意發展<input type="checkbox"/>獨立研究或專長領域</p> <p>其他類:<input type="checkbox"/>藝術才能班專門課程<input type="checkbox"/>體育班專門課程</p> <p>4. <input type="checkbox"/>其他類課程</p> <p><input type="checkbox"/>本土語文/新住民語文<input type="checkbox"/>服務學習<input type="checkbox"/>戶外教育<input type="checkbox"/>班際或校際交流<input type="checkbox"/>自治活動<input type="checkbox"/>班級輔導<input type="checkbox"/>學生自主學習<input type="checkbox"/>領域補救教學</p>				
設計理念	<p>有鑑於現今社會暴力事件層出不窮，例如：校園暴力、家庭暴力等。其中，學生對於合適的處理管道與解決方式多半缺乏認知，為免不幸事件一再重演，本課程擬從校園暴力切入，再延伸到家庭暴力的探討與解決方法，建立學生正確的觀念與做法。因此，本教案共規劃了三節課，除了帶領學生了解何謂家暴外，更希望加強學生對家庭暴力的防範與因應。</p>				
本教育階段 總綱核心素養 或校訂素養	<p>健體-E-A3 具備擬定基本的運動計畫與保健計畫及實作能力，並以創新思考方式，因應日常生活情境。</p> <p>綜-E-A3 規劃、執行學習及生活計畫，運用資源或策略，預防危機、保護自己，並以創新思考方式，因應日常生活情境。</p>				

課程目標	1. 了解暴力的本質為不尊重他人的表現。 2. 辨識不當的身體碰觸。 3. 能向親近的人說出自己受侵害或恐懼的事情。 4. 隨時提高警覺，懂得保護自己。 5. 了解家庭暴力基本的求助觀念。 6. 了解家庭暴力的意涵，並尋求方法終止。 7. 學習面對家庭暴力時的處理方式。 8. 釐清家庭暴力迷思，對於家暴能有正確的判斷。							
配合融入之領域或議題	<input type="checkbox"/> 國語文 <input type="checkbox"/> 英語文 <input type="checkbox"/> 本土語 <input type="checkbox"/> 數學 <input type="checkbox"/> 社會 <input type="checkbox"/> 自然科學 <input type="checkbox"/> 藝術 <input type="checkbox"/> 綜合活動 <input type="checkbox"/> 健康與體育 <input checked="" type="checkbox"/> 生活課程 <input type="checkbox"/> 科技 <input checked="" type="checkbox"/> 性別平等教育 <input checked="" type="checkbox"/> 人權教育 <input checked="" type="checkbox"/> 環境教育 <input type="checkbox"/> 海洋教育 <input type="checkbox"/> 品德教育 <input type="checkbox"/> 生命教育 <input type="checkbox"/> 法治教育 <input type="checkbox"/> 科技教育 <input type="checkbox"/> 資訊教育 <input type="checkbox"/> 能源教育 <input type="checkbox"/> 安全教育 <input type="checkbox"/> 防災教育 <input type="checkbox"/> 閱讀素養 <input type="checkbox"/> 多元文化教育 <input type="checkbox"/> 生涯規劃教育 <input checked="" type="checkbox"/> 家庭教育 <input type="checkbox"/> 原住民教育 <input type="checkbox"/> 戶外教育 <input type="checkbox"/> 國際教育							
表現任務	上課參與度 口頭發表 參與度評量							
課程架構								
教學期程	節數	教學單元名稱	學習表現 (校訂或相關領域)	學習目標	學習內容 (校訂)	學習活動	學習評量 (表現任務)	自編自選 教材 /學習單
第 7 週	1	一、尊重你我他	1. 了解暴力的本質為不尊重他人的表現。 2. 辨識不當的身體碰觸。 3. 能向親近的人說出自己受侵害	1. 了解暴力的本質為不尊重他人的表現。 2. 辨識不當的身體碰觸。 3. 能向親近的人說出自己受	健體 Db-II-3 身體自主權及其危害之防範與求助策略。 綜合	一、尊重你我他 (一) 故事講述：教師講述「校園小霸王」的故事：阿強很外向，很喜歡表達自己的看法，更喜歡大家事事都順他的意。不過，有些時候如果大家都不採納他提出	1. 上課參與度 2. 口頭發表	自編

或恐懼的事情。
4. 隨時提高警覺，懂得保護自己。
5. 了解家庭暴力基本的求助觀念。
6. 了解家庭暴力的意涵，並尋求方法終止。
7. 學習面對家庭暴力時的處理方式。
8. 釐清家庭暴力迷思，對於家暴能有正確的判斷。

侵害或恐懼的事情。
4. 隨時提高警覺，懂得保護自己。
5. 了解家庭暴力基本的求助觀念。
6. 了解家庭暴力的意涵，並尋求方法終止。
7. 學習面對家庭暴力時的處理方式。
8. 釐清家庭暴力迷思，對於家暴能有正確的判斷。

Ca-II-3 生活周遭潛藏危機的處理與演練。

的意見，阿強便會跟對方吵架，甚至動手打人。久而久之，在學校，只要看同學不順眼，便會藉機找同學的麻煩，動手打人……，同學們見到他，寧可躲得遠遠的，不想再跟他一起玩……
不過，阿強總是說只是和同學開開玩笑，為什麼看得那麼嚴重，所以，好幾次他還掀女同學的裙子，覺得這樣很好玩……

(二) 問題探討：

1. 阿強這樣的行為適當嗎？為什麼？

※傷害別人身體的行為，像是打人、踢人等，這樣的暴力行為是不對的，不論你有什么理由，都不可以動手打人。

2. 同學之間該如何相處呢？

※從上述的故事，教師可以提及：我們每個人都會希望得到別人的尊重，比如說，當別人接受了自己的意見，會覺得自己真是想了一個好點子，但是當別人不接受自己的意見時，雖然會覺得難過失望，但是也不代表

					<p>我們可以因為這樣而去傷害別人或強迫別人。因此，故事中的阿強希望被別人尊重，可是自己卻沒有尊重別人，反而用暴力的方式逼別人可以尊重他。</p> <p>3. 阿強覺得跟同學開開玩笑，掀女同學的裙子很好玩。阿強這樣的想法跟行為正確嗎？如果阿強真的想和同學開開玩笑，應該要怎麼做比較好？</p> <p>※老師提醒兒童要當自己身體的主人，除了保護自己的身體，拒絕任何不適當、不舒服的碰觸（即使是大人的要求，小孩也有權利說不），也要學習尊重別人的身體。</p> <p>(三)延伸討論：教師說明，同學之間要互相尊重，家人之間更是如此。因此，不管是爸爸媽媽，或是家裡的其他大人，都不可以使用暴力的方式來傷害家人，也不可傷害小孩。</p> <p>(四)歸納說明：教師提及在人際互動的情境當中，每個人都是獨立的個體，所以每個人的想法當然也會不一</p>	參與度評量	
--	--	--	--	--	---	-------	--

						<p>樣，阿強必須學習傾聽別人的意見，並尊重別人的想法與感覺。教師亦再次強調所有的暴力都是不被允許的行為，鼓勵兒童要發揮解決問題的能力，讓兒童了解，當他可以尊重別人時，自然而然就會得到別人的尊重了，換言之，「尊重別人，就是尊重自己」。</p> <p>※正確觀念的強調：只要會傷害別人的身體和心情都是暴力」、所有的暴力都是不對的、家庭暴力也是不對的。</p> <p>(五)重點歸納：先了解暴力的基本概念，並了解「尊重別人，就是尊重自己。」</p>		
第 8 週	1	二、家有霸王	<p>1. 了解暴力的本質為不尊重他人的表現。</p> <p>2. 辨識不當的身體碰觸。</p> <p>3. 能向親近的人說出自己受侵害或恐懼的事情。</p> <p>4. 隨時提高警覺，懂得保護自己。</p>	<p>1. 了解暴力的本質為不尊重他人的表現。</p> <p>2. 辨識不當的身體碰觸。</p> <p>3. 能向親近的人說出自己受侵害或恐懼的事情。</p> <p>4. 隨時提高警覺，懂得保護</p>	<p>健體 Db-II-3 身體自主權及其危害之防範與求助策略。</p> <p>綜合 Ca-II-3 生活周遭潛藏危機的處理與演練。</p>	<p>二、家有霸王</p> <p>(一)延續活動一：教師說明，除了在校園裡可能發生像小霸王阿強的情況，我們也可能會在家裡發現有人像小霸王阿強一樣使用暴力，為了要其他家人都順他的意、聽他的話，然後就使用暴力的方式來傷害家人，所以，像這樣在家裡發生的暴力就叫做『家庭暴力』。</p>		自編

5. 了解家庭暴力基本的求助觀念。
6. 了解家庭暴力的意涵，並尋求方法終止。
7. 學習面對家庭暴力時的處理方式。
8. 釐清家庭暴力迷思，對於家暴能有正確的判斷。

自己。
5. 了解家庭暴力基本的求助觀念。
6. 了解家庭暴力的意涵，並尋求方法終止。
7. 學習面對家庭暴力時的處理方式。
8. 釐清家庭暴力迷思，對於家暴能有正確的判斷。

(二) 家暴面面觀：教師說明目前家庭暴力普遍存在於社會上，成為大家都很關心的現象，因此政府成立專門的工作部門並設立專線(婦幼保護專線：113)，並且頒佈法令規定家庭暴力是犯法的行為，種種的措施都是希望大家了解，暴力是不被接受的行為，除了教導大家能夠不使用暴力，並且也要教導大家如何保護自己、保護別人，而既然這是一個受重視的社會現象，每一個人都應該多了解一些，對社會多付出一份關心。

※家庭暴力的主題探討是以「教育」為主，而非「輔導」取向。為避免兒童產生對號入座的不舒服感受，上課時應以關懷社會現象的角度切入，鼓勵兒童身為社會的一份子，所以也該多吸收相關的知識。

(三) 延伸探討：教師提問下列問題，帶領兒童思考與討論：

1. 如果家中有一個霸王(施暴者)，和霸王一起生活的家人會有什麼心情呢？

						<p>2. 霸王把家人當作自己心情不好的出氣筒，大家同意霸王這樣的做法嗎？為什麼？</p> <p>3. 霸王施暴時，委屈、聽從霸王才是尊重他的表現？</p> <p>※害怕、聽從施暴者並不是尊重施暴者</p> <p>(四)歸納小結：如果暴力發生在家裡就是家庭暴力，家庭暴力和所有的暴力一樣都是不對的，爸爸不可以傷害媽媽，媽媽不可以傷害爸爸，大人也不可以傷害小孩。當一個家庭發生了家庭暴力，為了要保護家人的安全，因為小孩還小，會需要其他大人的幫忙是很正常的，所以，我們可以告訴老師、警察、113的社工，請他們一起幫忙想辦法，保護自己也保護家人。</p> <p>(五)重點歸納：了解家暴的概念，及基本的求助觀念。</p>		
第 9 週	1	三、家暴檢測站	<p>1. 了解暴力的本質為不尊重他人的表現。</p> <p>2. 辨識不當的身體碰觸。</p>	<p>1. 了解暴力的本質為不尊重他人的表現。</p> <p>2. 辨識不當的身體碰觸。</p>	<p>健體</p> <p>Db-II-3 身體自主權及其危害之防範與求助策</p>	<p>三、家暴檢測站</p> <p>(一)家暴止步：</p> <p>1. 教師複習說明，有些家人使用暴力的方式來威脅恐嚇或傷害其他家人的舉動，叫</p>		

3. 能向親近的人說出自己受侵害或恐懼的事情。
4. 隨時提高警覺，懂得保護自己。
5. 了解家庭暴力基本的求助觀念。
6. 了解家庭暴力的意涵，並尋求方法終止。
7. 學習面對家庭暴力時的處理方式。
8. 釐清家庭暴力迷思，對於家暴能有正確的判斷。

3. 能向親近的人說出自己受侵害或恐懼的事情。
4. 隨時提高警覺，懂得保護自己。
5. 了解家庭暴力基本的求助觀念。
6. 了解家庭暴力的意涵，並尋求方法終止。
7. 學習面對家庭暴力時的處理方式。
8. 釐清家庭暴力迷思，對於家暴能有正確的判斷。

略。
綜合
Ca-II-3 生活周遭潛藏危機的處理與演練。

做是『家庭暴力』。並提問大家對這種行為的看法是什麼呢？會認同嗎？
※家庭暴力當然也是不對的，暴力就是暴力，不會因為在哪裡使用暴力，或是因為不同的人使用暴力，就會有不同的標準。
2. 教師指導說明，不管發生在任何場合、或是有任何理由，都沒有人有權利使用暴力的方式去傷害別人，同學之間不可以，夫妻之間不可以，家人之間不可以，父母與小孩之間也不可以。因為，只要是暴力就是不對的。雖然父母有管教孩子的權利，但是那並不代表父母可以使用傷害孩子的方式來管教孩子！如果此時有兒童表達可以認同家庭暴力，教師須進一步澄清他覺得認同的原因為何，並試圖挑戰該兒童錯誤的價值觀。
(二)快問快答：教師說明，家庭暴力是社會大眾都很重視的問題，雖然你們還只是小學生，但是可以從小建立起正確的觀念，所以不要忽略自己的力量喔！教師開始

發問，贊成的人雙手舉出圈圈的姿勢，不贊成的人雙手比出叉叉的姿勢，每一題結束後，看看大家的回答並且討論一下正確答案。

(1)家庭暴力只會發生在很貧窮的家庭裡。(X)

※家庭暴力會發生在任何種類的家庭裡，不論其收入、職業、地區、文化、教育程度或種族。

(2)家庭暴力只不過是別人家的家務事罷了，沒什麼好大驚小怪的。(X)

※家庭暴力是犯法的行為，需要公權力介入處理。

(3)會發生家庭暴力是因為家裡有人做錯事，所以本來就應該被打。(X)

※不論施暴者如何合理化其行為，打人就是不對，和對方有沒有做錯事一點關係都沒有。

(4)被打的人會一直被打，應該是他自己沒用。

※受暴者並不是有被虐狂，而是因為施暴者會以威脅恐嚇的方式控制受暴者，例如：更嚴重的暴力對待、經濟上的孤立、造成孩子的危

					<p>險性等等，而造成受暴者不敢輕易離開。</p> <p>(三)補充說明：使用暴力的人是自己選擇了暴力，他們應該要勇敢地為自己的錯誤行為負責。教師提醒，不管有任何的理由，暴力就是不對！此外，教師鼓勵兒童除了從自己做起，讓自己成為不使用暴力解決問題的人以外，也願意為宣導拒絕暴力的觀念一起努力，強調拒絕暴力代表著自己不想受到暴力的控制，是一種有智慧的表現。</p> <p>(四)重點歸納：釐清家庭暴力的迷思，並懂得拒絕暴力。</p>	
--	--	--	--	--	---	--

註：

1. 行列太多或不足，請自行增刪。
2. 彈性學習課程之第 2 及 4 類規範(社團活動與技藝課程或其他類課程)，如無特定自編教材或學習單，敘明「無」即可。

彰化縣縣立中正國民小學 110 學年度第二學期二年級家庭暴力防治彈性學習課程（校訂課程）

8、各年級彈性學習課程目標／核心素養與學習重點、評量(自由選取**參考表**填寫、上下學期合併為 1 檔上傳)

8-1 各年級普通教育之彈性學習課程內容符合「統整性主題/專題/議題探究課程」、「社團活動與技藝課程」、及「其他類課程」規範，並應經學校課發會審議通過。(逐年實施之國小四至六年級得依九年一貫課綱之規定執行-自擬表格)

參考表一

課程名稱	暴力!NO!!!	實施年級 (班級組別)	二年級	教學 節 數	本學期共(3)節
彈性學習課程 四類規範	<p>1. <input checked="" type="checkbox"/> 統整性探究課程 (<input type="checkbox"/>主題<input type="checkbox"/>專題<input checked="" type="checkbox"/>議題)</p> <p>2. <input type="checkbox"/> 社團活動與技藝課程 (<input type="checkbox"/>社團活動<input type="checkbox"/>技藝課程)</p> <p>3. <input type="checkbox"/> 特殊需求領域課程 (特殊需求課程計畫請統一上傳至第 12 項) 身障類:<input type="checkbox"/>生活管理<input type="checkbox"/>社會技巧<input type="checkbox"/>學習策略<input type="checkbox"/>職業教育<input type="checkbox"/>溝通訓練<input type="checkbox"/>點字<input type="checkbox"/>定向行動<input type="checkbox"/>功能性動作訓練<input type="checkbox"/>輔助科技運用 資優類:<input type="checkbox"/>創造力 <input type="checkbox"/>領導才能<input type="checkbox"/>情意發展<input type="checkbox"/>獨立研究或專長領域 其他類:<input type="checkbox"/>藝術才能班專門課程<input type="checkbox"/>體育班專門課程</p> <p>4. <input type="checkbox"/> 其他類課程 <input type="checkbox"/>本土語文/新住民語文<input type="checkbox"/>服務學習<input type="checkbox"/>戶外教育<input type="checkbox"/>班際或校際交流<input type="checkbox"/>自治活動<input type="checkbox"/>班級輔導<input type="checkbox"/>學生自主學習<input type="checkbox"/>領域補救教學</p>				
設計理念	<p>本活動透過繪本教學，讓兒童了解有些人會給我們一些禮物、錢、或食物，來收買我們，要求我們做不對勁或不好的事，我們要拒絕被收買，避免以後受到傷害；此外，當不好的事情發生時要如何尋求別人的協助，並且藉由團體遊戲，讓兒童更清楚身體的界線，體驗好的接觸、不好的接觸它們之間的差別，最後透過分享活動，期望兒童學會如何保護自己、拒絕性騷擾或性侵害、以及如何尋求協助。</p>				
本教育階段 總綱核心素養 或校訂素養	<p>法治教育 法 E8 認識兒少保護。 人權教育 人 E4 表達自己對一個美好世界的想法，並聆聽他人的想法。 人 E7 認識生活中不公平、不合理、違反規則和健康受到傷害等經驗，並知道如何尋求救助的管道。</p>				

課程目標	1. 協助兒童了解自己的情緒。 2. 體驗不同情緒的感覺，以建立對自己身體覺知的敏感度。 3. 指導兒童辨識危險的環境、人物和暴力行為。 4. 透過熟悉內外資源，尋求妥善有效的支持協助。
------	--

配合融入之領域或議題	<input checked="" type="checkbox"/> 國語文 <input type="checkbox"/> 英語文 <input type="checkbox"/> 本土語 <input type="checkbox"/> 數學 <input type="checkbox"/> 社會 <input type="checkbox"/> 自然科學 <input type="checkbox"/> 藝術 <input type="checkbox"/> 綜合活動 <input checked="" type="checkbox"/> 健康與體育 <input checked="" type="checkbox"/> 生活課程 <input type="checkbox"/> 科技	<input checked="" type="checkbox"/> 性別平等教育 <input checked="" type="checkbox"/> 人權教育 <input type="checkbox"/> 環境教育 <input type="checkbox"/> 海洋教育 <input type="checkbox"/> 品德教育 <input checked="" type="checkbox"/> 生命教育 <input checked="" type="checkbox"/> 法治教育 <input type="checkbox"/> 科技教育 <input type="checkbox"/> 資訊教育 <input type="checkbox"/> 能源教育 <input type="checkbox"/> 安全教育 <input type="checkbox"/> 防災教育 <input type="checkbox"/> 閱讀素養 <input type="checkbox"/> 多元文化教育 <input type="checkbox"/> 生涯規劃教育 <input checked="" type="checkbox"/> 家庭教育 <input type="checkbox"/> 原住民教育 <input type="checkbox"/> 戶外教育 <input type="checkbox"/> 國際教育
------------	--	---

表現任務	口頭回答 上課參與度 經驗分享 學習單 示範演練 課堂發表 遊戲參與度
------	---

課程架構

教學期程	節數	教學單元名稱	學習表現 (校訂或相關領域)	學習目標	學習內容(校訂)	學習活動	學習評量 (表現任務)	自編自選 教材 /學習單
第7週~ 第8週	2	認識家庭暴力	(借用第二階段) 3a-II-1 覺察生活中潛藏危機的	1. 協助兒童了解自己的情緒。 2. 體驗不同情	【生活】 D-I-1 自我與他人關係	【活動一】認識家庭暴力 (一)教師提問：「你們曾經在電視新聞或報紙上看過小朋友被家人傷害的事情	上課參與度	自編

情境，提出並演練減低或避免危險的方法。

緒的感覺，以建立對自己身體覺知的敏感度。

3. 指導兒童辨識危險的環境、人物和暴力行為。

4. 透過熟悉內外資源，尋求妥善有效的支持協助。

的認識。

【健體】

Db-I-1 日常生活中的性別角色。

Db-I-2 身體隱私與身體界線及其危害求助方法。

嗎？」請一、兩位兒童上台發表。

(教師統整兒童的回答，舉出一個「家庭暴力」的實際案例)

案例：臺北縣五股鄉一對夫婦經常要女兒拿重的東西，然後跪在地上爬行，或是在女兒爬行擦地板的時候，用腳去踩女兒的手掌，這位女童的父母還經常將女兒綑綁關在廁所裡，甚至禁止女兒去學校上課。

(二)教師提問：「各位同學，從上面的案例當中，你覺得哪些動作、行為是『家庭暴力』？」請二、三位兒童發表。(用腳踩、綑綁、關在廁所裡)

(三)教師整理兒童回答的內容，並進一步提問：

「『家庭暴力』只是大人打小孩嗎？兒童再想想看還有哪些動作、行為也叫『家庭暴力』？」請二、三位兒童發表。

◎用言語辱罵、破壞財物、使兒童的身體和心理受到傷害的都是屬於『家

口頭回答

上課參與度

口頭回答

上課參與度

庭暴力』的範圍

(四)教師補充說明：「『家庭暴力』有很多種，不一定只是毆打，有時候威脅、恐嚇、排斥、孤立小朋友，或者是沒有提供適當的食物、衣物、沒有給小朋友安全的住所與照顧，這些都可以稱為是『家庭暴力』。」

(五)教師請全班兒童再想一想，誰有可能遭受到『家庭暴力』的傷害呢？」整理兒童的回答。

(六)教師強調：「被打的人不一定是小孩子或是女生，也有可能是年長的父母或是先生都有可能被打。」

(七)教師歸納：『家庭暴力』有很多種，例如，精神上的虐待例如言語辱罵、疏於照顧、身體的毆打、性虐待、經濟控制與財物破壞等。

上課參與度
口頭回答

經驗分享

上課參與度。
口頭回答

第 9 週	1	自我保護不可少	<p>(借用第二階段)</p> <p>3a-II-1 覺察生活中潛藏危機的情境，提出並演練減低或避免危險的方法。</p>	<ol style="list-style-type: none"> 1. 協助兒童了解自己的情緒。 2. 體驗不同情緒的感覺，以建立對自己身體覺知的敏感度。 3. 指導兒童辨識危險的環境、人物和暴力行為。 4. 透過熟悉內外資源，尋求妥善有效的支持協助。 	<p>【生活】</p> <p>D-I-1 自我與他人關係的認識。</p> <p>【健體】</p> <p>Db-I-1 日常生活中的性別角色。</p> <p>Db-I-2 身體隱私與身體界線及其危害求助方法。</p>	<p>【活動二】自我保護不可少</p> <p>(一)請兒童蒐集「兒童保護」相關的小故事、宣導影片或簡報資料。</p> <p>(二)教師講述【保護大雄】小故事，請兒童仔細聆聽。</p> <p>◎簡報故事：保護大雄</p> <p>大雄的爸爸最近失業了，目前找不到合適的工作，整天都在賭博和喝酒。因為情緒不佳，回到家後常常會對大雄及家人大吼大叫，甚至動手動腳。現在，大雄一家人都很怕爸爸生氣。</p> <p>這一天，大雄的爸爸又跟平常一樣喝的醉醺醺回家，心情不好，要大雄幫忙倒茶，結果他不小心打破了爸爸最心愛的茶杯，爸爸一生氣，就往大雄的臉上打了一個巴掌，還拿掃把痛打了他一頓，並要大雄罰站好好檢討，媽媽趕來幫忙阻擋，卻也</p>	<p>上課參與度</p> <p>示範演練</p>	自編

跟著一起被打，身上都是淤血和傷痕……這已不是第一次了！上個禮拜，大雄也是因為沒聽爸爸的話，就被罰站半小時……害他差點就暈倒了。

(三)聽完小故事後，老師請兒童分別發表心得感受，並提出自我保護的好方法。

1. 想想看，在這個故事中，你印象最深刻的有哪些？

2. 大雄的爸爸為什麼會打人？可以這樣處罰大雄嗎？假如你也有大雄這種情況，你該怎麼辦？

3. 你曾經有打過人或被打的經驗嗎？為什麼？你犯錯時，有被嚴厲處罰的經驗嗎？心理覺得怎樣？

4. 假如你是大雄的朋友，你知道了這件事，你會怎麼做？你會告訴老師真相嗎？假如大雄要你保密，你該怎麼辦？或者你是大雄，你的心情感受為何？你會想告訴別人嗎？

5. 什麼樣的情況下，

課堂發表

遊戲參與度

					<p>爸爸(媽媽)容易生氣打人？你喜歡爸媽生氣打人或責罵的情形嗎？當遇到爸媽生氣或是吵架時，你會如何面對？你會如何讓自己更安全？</p> <p>(四)教師歸納：教師整理兒童發展的內容，歸納自我保護具體方法。</p>	學習單	
--	--	--	--	--	---	-----	--

註：

1. 行列太多或不足，請自行增刪。
2. 彈性學習課程之第 2 及 4 類規範(社團活動與技藝課程或其他類課程)，如無特定自編教材或學習單，敘明「無」即可。

彰化縣縣立中正國民小學 110 學年度第一學期 二年級 性侵害犯罪防治 彈性學習課程 (校訂課程)

8、各年級彈性學習課程目標／核心素養與學習重點、評量(自由選取**參考表**填寫、上下學期合併為1檔上傳)

8-1 各年級普通教育之彈性學習課程內容符合「統整性主題/專題/議題探究課程」、「社團活動與技藝課程」、及「其他類課程」規範，並應經學校課發會審議通過。(逐年實施之國小四至六年級得依九年一貫課綱之規定執行-自擬表格)

參考表一

課程名稱	保護自己	實施年級 (班級組別)	二年級	教學 節 數	本學期共(3)節
彈性學習課程 四類規範	1. <input checked="" type="checkbox"/> 統整性探究課程 (<input type="checkbox"/> 主題 <input type="checkbox"/> 專題 <input checked="" type="checkbox"/> 議題) 2. <input type="checkbox"/> 社團活動與技藝課程 (<input type="checkbox"/> 社團活動 <input type="checkbox"/> 技藝課程) 3. <input type="checkbox"/> 特殊需求領域課程 (特殊需求課程計畫請統一上傳至第 12 項) 身障類: <input type="checkbox"/> 生活管理 <input type="checkbox"/> 社會技巧 <input type="checkbox"/> 學習策略 <input type="checkbox"/> 職業教育 <input type="checkbox"/> 溝通訓練 <input type="checkbox"/> 點字 <input type="checkbox"/> 定向行動 <input type="checkbox"/> 功能性動作訓練 <input checked="" type="checkbox"/> 輔助科技運用 資優類: <input type="checkbox"/> 創造力 <input type="checkbox"/> 領導才能 <input type="checkbox"/> 情意發展 <input type="checkbox"/> 獨立研究或專長領域 其他類: <input type="checkbox"/> 藝術才能班專門課程 <input type="checkbox"/> 體育班專門課程 4. <input type="checkbox"/> 其他類課程 <input type="checkbox"/> 本土語文/新住民語文 <input type="checkbox"/> 服務學習 <input type="checkbox"/> 戶外教育 <input type="checkbox"/> 班際或校際交流 <input type="checkbox"/> 自治活動 <input type="checkbox"/> 班級輔導 <input type="checkbox"/> 學生自主學習 <input type="checkbox"/> 領域補救教學				
設計理念	地球蘊育大地上的生物，為萬物之母，卻因為人們的不當使用而受到破壞，就讓我們以愛來撫平傷口，使她再生青春吧！				
本教育階段 總綱核心素養 或校訂素養	A1 身心素質與自我精進		生活-E-A1		
	C1 道德實踐與公民意識		生活-E-C1		
課程目標	1. 能夠了解自己是身體的主人，他人不可隨意碰觸。 2. 能夠知道保護自己免於遭受性侵害的行為。 3. 能說出身體的隱私部位。 4. 能夠辨認加害者並沒有一定的外貌或樣子。				

5. 了解預防性騷擾的做法。
6. 指出遇到性騷擾或不安全狀況時，可以採取的做法。

配合融入之領域
或議題

- 國語文 英語文 本土語
數學 社會 自然科學 藝術 綜合活動
健康與體育 生活課程 科技

- 性別平等教育 人權教育 環境教育 海洋教育
品德教育
生命教育 法治教育 科技教育 資訊教育
能源教育
安全教育 防災教育 閱讀素養 多元文化教育
生涯規劃教育 家庭教育 原住民教育 戶外教育
國際教育

表現任務

口頭回答
會做垃圾分類

課程架構

教學期程	節數	教學單元名稱	學習表現 (校訂或相關領域)	學習目標	學習內容 (校訂)	學習活動	學習評量 (表現任 務)	自編自選 教材 /學習單 自編
第 10 週	1	一、 拒絕性騷擾	健體 ● 3b-I-3 能於生活中嘗試運用生活技能。 生活 2-I-3 探索生活中的人、事、物，並體會彼此之間會相互影響。	1. 能夠了解自己是身體的主人，他人不可隨意碰觸。 2. 能夠知道保護自己免於遭受性侵害的行動	健體 ● Db-I-2 身體隱私與身體界限及其危害求助方法。 綜合 F-I-2 不同解決問題方	一、做自己身體的好主人 (一)影片欣賞：教師播放「我是好主人」(兒童性侵害防治宣導影片)，帶領全班兒童仔細觀賞。 (二)自由聯想：教師請同學想想自己喜歡做的事情有哪些？回想父母親抱自己或朋友與自己手拉手時，有什麼樣的感覺並與	口頭回答	

- 為。
3. 能說出身體的隱私部位。
 4. 能夠辨認加害者並沒有一定的外貌或樣子。
 5. 了解預防性騷擾的做法。
 6. 指出遇到性騷擾或不安全狀況時，可以採取的做法。

法或策略的提出與嘗試。

同學分享。並想想看，為什麼影片中的小女生不喜歡班上的男生掀她的裙子？教師說明每個人都有一個獨立自主的身體，有時候他人的碰觸會讓我們感覺很溫暖，但有時會有很不舒服的感覺，讓兒童了解身體是自己的，如果有不舒服，就表示這樣的碰觸是不應該的。

※教師宜引導兒童了解，感覺、思想都是身體的一部分，因此病痛、生氣、高興、快樂，都是包括在內。

(三)仔細思考：教師引導兒童思考自己不喜歡被他人看到的身體部位有哪些？並在完成後，在黑板上說明有哪些部位是絕對不可以讓他人碰的，而即使是身體的其他部分，也要秉持尊重他人的原則，不可以隨意碰觸，因為每個人的界限不同。

※提醒：說明時，教師宜強調如果是看病需要，則

						是會有例外情況，不過，醫師在看診之前還是要先告訴我們再檢查的喔！ (四)重點歸納：身體自主權是自己的，要做自己身體的好主人。		
第 12 週	1	二、做自己身體的好主人	<p>健體</p> <ul style="list-style-type: none"> ● 3b-I-3 能於生活中嘗試運用生活技能。 <p>生活</p> <p>2-I-3 探索生活中的人、事、物，並體會彼此之間會相互影響。</p>	<p>1. 能夠了解自己是身體的主人，他人不可隨意碰觸。</p> <p>2. 能夠知道保護自己免於遭受性侵害的行為。</p> <p>3. 能說出身體的隱私部位。</p> <p>4. 能夠辨認加害者並沒有一定的外貌或樣子。</p>	<p>健體</p> <ul style="list-style-type: none"> ● Db-I-2 身體隱私與身體界限及其危害求助方法。 <p>綜合</p> <p>F-I-2 不同解決問題方法或策略的提出與嘗試。</p>	<p>二、拒絕性騷擾</p> <p>(一)引導發表：延續第一節，教師詢問，身體的哪些部位是不可以讓別人隨便碰觸的？引導兒童踴躍發表。針對兒童的回答，教師補充說明，穿泳衣時要包住的部位，以及嘴巴，這些都是你的個人隱私，不可以隨便讓人抱抱親親的，如果隨便抱抱你親親你這些隱私的部位，那就是性騷擾，你要拒絕他。</p> <p>※提醒：每個人的隱私是不能讓別人侵犯的。</p> <p>(二)討論演練：教師取出布偶，將嘴巴用膠布貼住，說明這個小朋友遇到性騷擾，害怕得不敢向大人說，也不知道該怎麼</p>	引導思考	自編

				<p>5. 了解預防性騷擾的做法。</p> <p>6. 指出遇到性騷擾或不安全狀況時，可以採取的做法。</p>		<p>說。請全班兒童一起幫他想辦法。師生共同討論後，請若干志願的兒童上臺以布偶演出如何向父母或教師說明遭遇。</p> <p>(三)辨認加害者：教師在黑板上展示幾張人物圖片，有看起來兇神惡煞也有和藹可親者，詢問誰有可能侵犯自己，說明人不可貌相，要自己小心留意其行為舉止。</p> <p>※教師宜強調，不管你認不認識這個人，也不論對方是男生或女生，大人或小孩，都有可能對你做出你不喜歡的事。只要有人對你做出讓你覺得不安全、不舒服的事，就算很熟，也要勇敢說「不」，而且要儘速離開。</p> <p>(四)重點歸納：了解不當的身體接觸，並明白加害者不見得都是陌生人。</p>		
第 13 週	1	三、你該怎麼做？	<p>健體</p> <ul style="list-style-type: none"> ● 3b-I-3 能於生 	1. 能夠了解自	<p>健體</p> <ul style="list-style-type: none"> ● Db-I-2 	<p>三、你該怎麼做？</p> <p>(一)角色扮演：教師說明</p>	引導思考	

		<p>活中嘗試運用生活技能。</p> <p>生活</p> <p>2-I-3 探索生活中的人、事、物，並體會彼此之間會相互影響。</p>	<p>己是身體的主人，他人不可隨意碰觸。</p> <p>2. 能夠知道保護自己免於遭受性侵害的行為。</p> <p>3. 能說出身體的隱私部位。</p> <p>4. 能夠辨認加害者並沒有一定的外貌或樣子。</p> <p>5. 了解預防性騷擾的做法。</p> <p>6. 指出遇到性騷擾或不安全狀況時，可以採取的做法。</p>	<p>身體隱私與身體界限及其危害求助方法。</p> <p>綜合</p> <p>F-I-2 不同解決問題方法或策略的提出與嘗試。</p>	<p>情境，並徵求兒童上臺扮演。</p> <p>1. 如遇到被人強迫跟著他上車或帶走時，請兒童思考該怎麼做？</p> <p>2. 如在公園玩時，突然被陌生伯伯摸屁股時，該怎麼做？</p> <p>(二)做法釐清：教師針對兒童的回答，補充說明當遇上了故事中的情境，可以採取以下的三種方式應變，包括大叫、快跑，或是找人幫忙(向經過的大人求助)。</p> <p>(三)教師講解：教師說明兒童的決定對自己的安全有很大的影響，以「我是好主人」影片為例，幫助人是好事，但必須注意不管是陌生人或是熟人，都必須加強戒心，因此盡量不要讓自己落單或太相信別人的話。</p> <p>(四)新聞事件：告知兒童一些相關的新聞事件，如：被綁架的小朋友，可能是因為沒有戒心，熱於</p>	
--	--	---	--	---	---	--

						幫助別人，反而為自己帶來傷害。 (五)重點歸納：能夠判斷什麼是安全的狀況，若遇到性騷擾或不安全狀況時，懂得可以採取的做法。		
--	--	--	--	--	--	--	--	--

註：

1. 行列太多或不足，請自行增刪。

2. 彈性學習課程之第 2 及 4 類規範(社團活動與技藝課程或其他類課程)，如無特定自編教材或學習單，敘明「無」即可。

彰化縣縣立中正國民小學 110 學年度第 二 學期 二 年級 性侵害犯罪防治 彈性學習課程 (校訂課程)

8、各年級彈性學習課程目標／核心素養與學習重點、評量(自由選取**參考表**填寫、上下學期合併為 1 檔上傳)

8-1 各年級普通教育之彈性學習課程內容符合「統整性主題/專題/議題探究課程」、「社團活動與技藝課程」、及「其他類課程」規範，並應經學校課發會審議通過。(逐年實施之國小四至六年級得依九年一貫課綱之規定執行-自擬表格)

參考表一

課程名稱	做自己身體的好主人	實施年級 (班級組別)	二年級	教學 節 數	本學期共(3)節
彈性學習課程 四類規範	<p>1. <input checked="" type="checkbox"/>統整性探究課程 (<input type="checkbox"/>主題<input type="checkbox"/>專題<input checked="" type="checkbox"/>議題)</p> <p>2. <input type="checkbox"/>社團活動與技藝課程(<input type="checkbox"/>社團活動<input type="checkbox"/>技藝課程)</p> <p>3. <input type="checkbox"/>特殊需求領域課程(特殊需求課程計畫請統一上傳至第 12 項)</p> <p>身障類:<input type="checkbox"/>生活管理<input type="checkbox"/>社會技巧<input type="checkbox"/>學習策略<input type="checkbox"/>職業教育<input type="checkbox"/>溝通訓練<input type="checkbox"/>點字<input type="checkbox"/>定向行動<input type="checkbox"/>功能性動作訓練<input checked="" type="checkbox"/>輔助科技運用</p> <p>資優類:<input type="checkbox"/>創造力 <input type="checkbox"/>領導才能<input type="checkbox"/>情意發展<input type="checkbox"/>獨立研究或專長領域</p> <p>其他類:<input type="checkbox"/>藝術才能班專門課程<input type="checkbox"/>體育班專門課程</p> <p>4. <input type="checkbox"/>其他類課程</p> <p><input type="checkbox"/>本土語文/新住民語文<input type="checkbox"/>服務學習<input type="checkbox"/>戶外教育<input type="checkbox"/>班際或校際交流<input type="checkbox"/>自治活動<input type="checkbox"/>班級輔導<input type="checkbox"/>學生自主學習<input type="checkbox"/>領域補救教學</p>				
設計理念	<p>有鑑於現今社會暴力事件層出不窮，例如：校園暴力、家庭暴力等。其中，學生對於合適的處理管道與解決方式多半缺乏認知，為免不幸事件一再重演，本課程擬從校園暴力切入，再延伸到家庭暴力的探討與解決方法，建立學生正確的觀念與做法。因此，本教案共規劃了三節課，除了帶領學生了解何謂家暴外，更希望加強學生對家庭暴力的防範與因應。</p>				
本教育階段 總綱核心素養 或校訂素養	<p>健體-E-A3 具備擬定基本的運動計畫與保健計畫及實作能力，並以創新思考方式，因應日常生活情境。</p> <p>綜-E-A3 規劃、執行學習及生活計畫，運用資源或策略，預防危機、保護自己，並以創新思考方式，因應日常生活情境。</p>				

課程目標		1. 了解暴力的本質為不尊重他人的表現。 2. 辨識不當的身體碰觸。 3. 能向親近的人說出自己受侵害或恐懼的事情。 4. 隨時提高警覺，懂得保護自己。 5. 了解家庭暴力基本的求助觀念。 6. 了解家庭暴力的意涵，並尋求方法終止。 7. 學習面對家庭暴力時的處理方式。 8. 釐清家庭暴力迷思，對於家暴能有正確的判斷。						
配合融入之領域或議題		<input type="checkbox"/> 國語文 <input type="checkbox"/> 英語文 <input type="checkbox"/> 本土語 <input type="checkbox"/> 數學 <input type="checkbox"/> 社會 <input type="checkbox"/> 自然科學 <input type="checkbox"/> 藝術 <input type="checkbox"/> 綜合活動 <input type="checkbox"/> 健康與體育 <input checked="" type="checkbox"/> 生活課程 <input type="checkbox"/> 科技 <input checked="" type="checkbox"/> 性別平等教育 <input checked="" type="checkbox"/> 人權教育 <input checked="" type="checkbox"/> 環境教育 <input type="checkbox"/> 海洋教育 <input type="checkbox"/> 品德教育 <input type="checkbox"/> 生命教育 <input type="checkbox"/> 法治教育 <input type="checkbox"/> 科技教育 <input type="checkbox"/> 資訊教育 <input type="checkbox"/> 能源教育 <input type="checkbox"/> 安全教育 <input type="checkbox"/> 防災教育 <input type="checkbox"/> 閱讀素養 <input type="checkbox"/> 多元文化教育 <input type="checkbox"/> 生涯規劃教育 <input checked="" type="checkbox"/> 家庭教育 <input type="checkbox"/> 原住民教育 <input type="checkbox"/> 戶外教育 <input type="checkbox"/> 國際教育						
表現任務		上課參與度 口頭發表 參與度評量						
課程架構								
教學期程	節數	教學單元名稱	學習表現 (校訂或相關領域)	學習目標	學習內容 (校訂)	學習活動	學習評量 (表現任務)	自編自選 教材 /學習單
第 10 週	1	一、做自己身體的好主人	1. 了解暴力的本質為不尊重他人的表現。 2. 辨識不當的身體碰觸。 3. 能向親近的人說出自己受侵害	1. 分辨身體的碰觸，知道身體碰觸的感覺。 2. 了解不同關係的身體碰觸差異。	健體 Db-II-3 身體自主權及其危害之防範與求助策略。 綜合	(一)影片欣賞：教師播放「我是好主人」(兒童性侵害防治宣導影片)，帶領全班兒童仔細觀賞。 (二)自由聯想：教師請同學想想自己喜歡做的事情有哪些？回想父母親抱自己	1. 上課參與度 2. 口頭發表	自編

或恐懼的事情。
4. 隨時提高警覺，懂得保護自己。
5. 了解家庭暴力基本的求助觀念。
6. 了解家庭暴力的意涵，並尋求方法終止。
7. 學習面對家庭暴力時的處理方式。
8. 釐清家庭暴力迷思，對於家暴能有正確的判斷。

3. 遇到不合理的要求知道如何因應。
4. 培養拒絕不合理要求的勇氣。

Ca-II-3 生活周遭潛藏危機的處理與演練。

或朋友與自己手拉手時，有什麼樣的感覺並與同學分享。並想想看，為什麼影片中的小女生不喜歡班上的男生掀她的裙子？教師說明每個人都有一個獨立自主的身體，有時候他人的碰觸會讓我們感覺很溫暖，但有時會有很不舒服的感覺，讓兒童了解身體是自己的，如果有不舒服，就表示這樣的碰觸是不應該的。

※教師宜引導兒童了解，感覺、思想都是身體的一部分，因此病痛、生氣、高興、快樂，都是包括在內。

(三)仔細思考：教師引導兒童思考自己不喜歡被他人看到的身體部位有哪些？並在完成後，在黑板上說明有哪些部位是絕對不可以讓他人碰的，而即使是身體的其他部分，也要秉持尊重他人的原則，不可以隨意碰觸，因為每個人的界限不同。

※提醒：說明時，教師宜強調如果是看病需要，則是

						<p>會有例外情況，不過，醫師在看診之前還是要先告訴我們再檢查的喔！</p> <p>(四)重點歸納：身體自主權是自己的，要做自己身體的好主人。</p>	<p>參與度評量</p>	
<p>第 11 週</p>	<p>1</p>	<p>二. 拒絕性騷擾</p>	<ol style="list-style-type: none"> 1. 了解暴力的本質為不尊重他人的表現。 2. 辨識不當的身體碰觸。 3. 能向親近的人說出自己受侵害或恐懼的事情。 4. 隨時提高警覺，懂得保護自己。 5. 了解家庭暴力基本的求助觀念。 6. 了解家庭暴力的意涵，並尋求方法終止。 7. 學習面對家庭暴力時的處理方式。 8. 釐清家庭暴力迷思，對於家暴能有正確的判斷。 	<ol style="list-style-type: none"> 1. 分辨身體的碰觸，知道身體碰觸的感覺。 2. 了解不同關係的身體碰觸差異。 3. 遇到不合理的要求知道如何因應。 4. 培養拒絕不合理要求的勇氣。 	<p>健體</p> <p>Db-II-3 身體自主權及其危害之防範與求助策略。</p> <p>綜合</p> <p>Ca-II-3 生活周遭潛藏危機的處理與演練。</p>	<p>(一)引導發表：延續第一節，教師詢問，身體的哪些部位是不可以讓別人隨便碰觸的？引導兒童踴躍發表。針對兒童的回答，教師補充說明，穿泳衣時要包住的部位，以及嘴巴，這些都是你的個人隱私，不可以隨便讓人抱抱親親的，如果隨便抱抱你親親你這些隱私的部位，那就是性騷擾，你要拒絕他。</p> <p>※提醒：每個人的隱私是不能讓別人侵犯的。</p> <p>(二)討論演練：教師取出布偶，將嘴巴用膠布貼住，說明這個小朋友遇到性騷擾，害怕得不敢向大人說，也不知道該怎麼說。請全班兒童一起幫他想辦法。師生共同討論後，請若干志願的兒童上臺以布偶演出如何向父母或教師說明遭遇。</p> <p>(三)辨認加害者：教師在黑</p>		<p>自編</p>

						<p>板上展示幾張人物圖片，有看起來兇神惡煞也有和藹可親者，詢問誰有可能侵犯自己，說明人不可貌相，要自己小心留意其行為舉止。</p> <p>※教師宜強調，不管你認不認識這個人，也不論對方是男生或女生，大人或小孩，都有可能對你做出你不喜歡的事。只要有人對你做出讓你覺得不安全、不舒服的事，就算很熟，也要勇敢說「不」，而且要儘速離開。</p> <p>(四)重點歸納：了解不當的身體接觸，並明白加害者不見得都是陌生人。</p>	
第 12 週	1	三、家暴檢測站	<p>1. 了解暴力的本質為不尊重他人的表現。</p> <p>2. 辨識不當的身體碰觸。</p> <p>3. 能向親近的人說出自己受侵害或恐懼的事情。</p> <p>4. 隨時提高警覺，懂得保護自己。</p> <p>5. 了解家庭暴力基本的求助觀</p>	<p>1. 了解暴力的本質為不尊重他人的表現。</p> <p>2. 辨識不當的身體碰觸。</p> <p>3. 能向親近的人說出自己受侵害或恐懼的事情。</p> <p>4. 隨時提高警覺，懂得保護自己。</p> <p>5. 了解家庭暴</p>	<p>健體 Db-II-3 身體自主權及其危害之防範與求助策略。</p> <p>綜合 Ca-II-3 生活周遭潛藏危機的處理與演練。</p>	<p>三、家暴檢測站</p> <p>(一)家暴止步：</p> <p>1. 教師複習說明，有些家人使用暴力的方式來威脅恐嚇或傷害其他家人的舉動，叫做是『家庭暴力』。並提問大家對這種行為的看法是什麼呢？會認同嗎？</p> <p>※家庭暴力當然也是不對的，暴力就是暴力，不會因為在哪裡使用暴力，或是因為不同的人使用暴力，就會有不同的標準。</p>	

念。
6. 了解家庭暴力的意涵，並尋求方法終止。
7. 學習面對家庭暴力時的處理方式。
8. 釐清家庭暴力迷思，對於家暴能有正確的判斷。

力基本的求助觀念。
6. 了解家庭暴力的意涵，並尋求方法終止。
7. 學習面對家庭暴力時的處理方式。
8. 釐清家庭暴力迷思，對於家暴能有正確的判斷。

2. 教師指導說明，不管發生在任何場合、或是有任何理由，都沒有人有權利使用暴力的方式去傷害別人，同學之間不可以，夫妻之間不可以，家人之間不可以，父母與小孩之間也不可以。因為，只要是暴力就是不對的。雖然父母有管教孩子的權利，但是那並不代表父母可以使用傷害孩子的方式來管教孩子！如果此時有兒童表達可以認同家庭暴力，教師須進一步澄清他覺得認同的原因為何，並試圖挑戰該兒童錯誤的價值觀。
(二)快問快答：教師說明，家庭暴力是社會大眾都很重視的問題，雖然你們還只是小學生，但是可以從小建立起正確的觀念，所以不要忽略自己的力量喔！教師開始發問，贊成的人雙手舉出圈圈的姿勢，不贊成的人雙手比出叉叉的姿勢，每一題結束後，看看大家的回答並且討論一下正確答案。
(1)家庭暴力只會發生在很貧窮的家庭裡。(X)
※家庭暴力會發生在任何種

類的家庭裡，不論其收入、職業、地區、文化、教育程度或種族。

(2)家庭暴力只不過是別人家的家務事罷了，沒什麼好大驚小怪的。(X)

※家庭暴力是犯法的行為，需要公權力介入處理。

(3)會發生家庭暴力是因為家裡有人做錯事，所以本來就應該被打。(X)

※不論施暴者如何合理化其行為，打人就是不對，和對方有沒有做錯事一點關係都沒有。

(4)被打的人會一直被打，應該是他自己沒用。

※受暴者並不是有被虐狂，而是因為施暴者會以威脅恐嚇的方式控制受暴者，例如：更嚴重的暴力對待、經濟上的孤立、造成孩子的危險性等等，而造成受暴者不敢輕易離開。

(三)補充說明：使用暴力的人是自己選擇了暴力，他們應該要勇敢地為自己的錯誤行為負責。教師提醒，不管有任何的理由，暴力就是不對！此外，教師鼓勵兒童除

						<p>了從自己做起，讓自己成為不使用暴力解決問題的人以外，也願意為宣導拒絕暴力的觀念一起努力，強調拒絕暴力代表著自己不想受到暴力的控制，是一種有智慧的表現。</p> <p>(四)重點歸納：釐清家庭暴力的迷思，並懂得拒絕暴力。</p>		
--	--	--	--	--	--	--	--	--

註：

1. 行列太多或不足，請自行增刪。
2. 彈性學習課程之第 2 及 4 類規範(社團活動與技藝課程或其他類課程)，如無特定自編教材或學習單，敘明「無」即可。

彰化縣縣立中正國民小學 110 學年度第一學期二年級 家庭教育 彈性學習課程 (校訂課程)

8、各年級彈性學習課程目標／核心素養與學習重點、評量(自由選取**參考表**填寫、上下學期合併為1檔上傳)

8-1 各年級普通教育之彈性學習課程內容符合「統整性主題/專題/議題探究課程」、「社團活動與技藝課程」、及「其他類課程」規範，並應經學校課發會審議通過。(逐年實施之國小四至六年級得依九年一貫課綱之規定執行-自擬表格)

參考表一

課程名稱	體貼的小孩	實施年級 (班級組別)	二年級	教學 節 數	本學期共(3)節
彈性學習課程 四類規範	1. <input checked="" type="checkbox"/> 統整性探究課程 (<input type="checkbox"/> 主題 <input type="checkbox"/> 專題 <input checked="" type="checkbox"/> 議題) 2. <input type="checkbox"/> 社團活動與技藝課程 (<input type="checkbox"/> 社團活動 <input type="checkbox"/> 技藝課程) 3. <input type="checkbox"/> 特殊需求領域課程 (特殊需求課程計畫請統一上傳至第 12 項) 身障類: <input type="checkbox"/> 生活管理 <input type="checkbox"/> 社會技巧 <input type="checkbox"/> 學習策略 <input type="checkbox"/> 職業教育 <input type="checkbox"/> 溝通訓練 <input type="checkbox"/> 點字 <input type="checkbox"/> 定向行動 <input type="checkbox"/> 功能性動作訓練 <input type="checkbox"/> 輔助科技運用 資優類: <input type="checkbox"/> 創造力 <input type="checkbox"/> 領導才能 <input type="checkbox"/> 情意發展 <input type="checkbox"/> 獨立研究或專長領域 其他類: <input type="checkbox"/> 藝術才能班專門課程 <input type="checkbox"/> 體育班專門課程 4. <input type="checkbox"/> 其他類課程 <input type="checkbox"/> 本土語文/新住民語文 <input type="checkbox"/> 服務學習 <input type="checkbox"/> 戶外教育 <input type="checkbox"/> 班際或校際交流 <input type="checkbox"/> 自治活動 <input type="checkbox"/> 班級輔導 <input type="checkbox"/> 學生自主學習 <input type="checkbox"/> 領域補救教學				
設計理念	本活動從讓兒童了解每個人的身心發展都應受到尊重與保護，不僅僅是隱私處而已，其他的身體各部位也都應加以關懷與保護，而且不管男生或女生都應該受到一樣的尊重。				
本教育階段 總綱核心素養 或校訂素養	綜-E-B1 覺察自己的人際溝通方式，學習合宜的互動與溝通技巧，培養同理心，並應用於日常生活。				
課程目標	1. 分辨出在班級與家庭中的體貼行為。 2. 分享自己體貼家人的例子。 3. 對家人表現具體的關愛行動。				

配合融入之領域 或議題	<input checked="" type="checkbox"/> 國語文 <input type="checkbox"/> 英語文 <input type="checkbox"/> 本土語 <input type="checkbox"/> 數學 <input type="checkbox"/> 社會 <input type="checkbox"/> 自然科學 <input type="checkbox"/> 藝術 <input type="checkbox"/> 綜合活動 <input checked="" type="checkbox"/> 健康與體育 <input checked="" type="checkbox"/> 生活課程 <input type="checkbox"/> 科技	<input checked="" type="checkbox"/> 性別平等教育 <input type="checkbox"/> 人權教育 <input type="checkbox"/> 環境教育 <input type="checkbox"/> 海洋教育 <input type="checkbox"/> 品德教育 <input checked="" type="checkbox"/> 生命教育 <input type="checkbox"/> 法治教育 <input type="checkbox"/> 科技教育 <input type="checkbox"/> 資訊教育 <input type="checkbox"/> 能源教育 <input type="checkbox"/> 安全教育 <input type="checkbox"/> 防災教育 <input type="checkbox"/> 閱讀素養 <input type="checkbox"/> 多元文化教育 <input type="checkbox"/> 生涯規劃教育 <input type="checkbox"/> 家庭教育 <input type="checkbox"/> 原住民教育 <input type="checkbox"/> 戶外教育 <input type="checkbox"/> 國際教育

表現任務	上課參與度 口頭報告 學習單
------	----------------------

課程架構

教學期程	節數	教學單元名稱	學習表現 (校訂或相關領域)	學習目標	學習內容(校訂)	學習活動	學習評量 (表現任務)	自編自選 教材 /學習單
第 4 週	1	【活動一】 親密一家人	(借用第二階段) 2a-II-1 覺察自己的人際溝通方式，展現合宜的互動與溝通態度和技巧。	1. 分辨出在班級與家庭中的體貼行為。 2. 分享自己體貼家人的例子。 3. 對家人表現具體的關愛行動。	【國語】 ◎Bb-I-1 自我情感的表達。 【健體】 Db-I-1 日常生活中的性別角色。 Db-I-2 身體隱私與身體界線及其危害求助方法。	【活動一】 ○x大考驗 (一) 教師說明與人相處時，如果能多替別人著想，表現體貼的行為，相處起來一定更加愉快和諧。不論在班級或是在家裡，都應該學習關心自己身旁的人，成為一位體貼達人。 (二) 請學生分享曾經為班上同學或家人做過的體貼事情，同時說出自己當時的感受，	上課參與度 口頭報告 學習單	自編

以及同學或家人的反應。

(三) 教師問下列問題，請學生想想看，如果下列敘述是體貼的行為，用雙手在頭上比○；如果不是體貼行為，則在胸前比x：

1. 同學受傷了，我會扶他到健康中心。(○)
2. 同學的課本不見了，不用理他，因為和我無關。(x)
3. 今天要畫畫，同學忘了帶彩色筆，我會把自己的借給他。(○)
4. 看到同學的簿子掉在地上，我會故意踩過去。(x)
5. 同學把我的鉛筆弄斷了，我會大聲責罵他。(x)
6. 同學有不會寫的作業，我會利用下課時間教他。(○)
7. 爸爸媽媽正在忙，我會幫忙照顧弟弟、妹妹。(○)
8. 趁著爸爸媽媽沒空管我，可以欺負弟弟、妹妹。(x)
9. 我會主動把自己的房間

					<p>整理乾淨。(○)</p> <p>10. 放學時，爺爺來接我，我會把重重的書包拿給爺爺背。(x)</p> <p>11. 弟弟妹妹不認識字，我會說故事給他們聽。(○)</p> <p>12. 我會抱抱媽媽，並且跟她說：「我愛您！」。(○)</p> <p>鼓勵學生在日常生活中，實際做到體貼他人的行為。</p>		
第5週~第6週	2	<p>【活動二】 ○x大考驗</p>	<p>(借用第二階段)</p> <p>2a-II-1 覺察自己的人際溝通方式，展現合宜的互動與溝通態度和技巧。</p>	<p>1. 分辨出在班級與家庭中的體貼行為。</p> <p>2. 分享自己體貼家人的例子。</p> <p>3. 對家人表現具體的關愛行動。</p>	<p>【國語】</p> <p>◎Bb-I-1 自我情感的表達。</p> <p>【健體】</p> <p>Db-I-1 日常生活中的性別角色。</p> <p>Db-I-2 身體隱私與身體界線及其危害求助方法。</p>	<p>【活動一】 誰的家人故事最有趣</p> <p>(一) 教師請每位兒童於課前準備一則家人有趣的事。</p> <p>(二) 教師示範說一則有關家人有趣的事。</p> <p>(三) 讓每位兒童上臺把自己準備的故事說給同學聽。</p> <p>1. 說的內容與重點要包括是哪一位家人、在哪裡、發生什麼有趣的事。</p> <p>2. 可以用表演的方式表現出來，或讓大家猜猜看，到底發生了什麼趣事。</p> <p>(四) 全班都講完之後，表決出大家公認講得最精采</p>	

的兒童並給予鼓勵。

(五)教師歸納：敘述一件事時，要包括人、地點及事情；平時多留意觀察家人就可以發現許多有趣的事。

【活動二】 親情百分百

(一)教師提問兒童家有哪些人？並請兒童說一說：

1. 常到家裡來的親戚有哪些？
2. 你常到哪些親戚家？
3. 家人與親戚在一起時都做些什麼？

(二)請兒童拿出與親戚一起活動的照片，展示於桌上讓大家互相欣賞。

(三)教師挑出幾張比較特別的照片，並提問：

1. 這是你和哪些親戚活動的照片？
2. 你們一起做什麼？
3. 有什麼令你印象深刻的事？

(四)教師提問：

1. 親戚之間為什麼要一起活動呢？

					<p>2. 如果碰到問題，會不會請親戚幫忙？例如：爸媽不在時，你如果需要人幫助，會不會請親戚幫忙？如果會，你會請誰幫忙？為什麼？</p> <p>(五)教師歸納：</p> <p>1. 親戚與我們的關係很親密，同是一家人，要常常往來，感情會更好。</p> <p>2. 親戚之間要互相關懷與照顧，「有福同享，有難同當」。</p>	
--	--	--	--	--	---	--

註：

1. 行列太多或不足，請自行增刪。

2. 彈性學習課程之第 2 及 4 類規範(社團活動與技藝課程或其他類課程)，如無特定自編教材或學習單，敘明「無」即可。

彰化縣縣立中正國民小學 110 學年度第二學期 二年級 家庭教育 彈性學習課程 (校訂課程)

8、各年級彈性學習課程目標／核心素養與學習重點、評量(自由選取**參考表**填寫、上下學期合併為1檔上傳)

8-1 各年級普通教育之彈性學習課程內容符合「統整性主題/專題/議題探究課程」、「社團活動與技藝課程」、及「其他類課程」規範，並應經學校課發會審議通過。(逐年實施之國小四至六年級得依九年一貫課綱之規定執行-自擬表格)

參考表一

課程名稱	我的家庭真溫暖	實施年級 (班級組別)	二年級	教學節數	本學期共(3)節
彈性學習課程 四類規範	<p>1. <input checked="" type="checkbox"/> 統整性探究課程 (<input type="checkbox"/> 主題 <input type="checkbox"/> 專題 <input checked="" type="checkbox"/> 議題)</p> <p>2. <input type="checkbox"/> 社團活動與技藝課程 (<input type="checkbox"/> 社團活動 <input type="checkbox"/> 技藝課程)</p> <p>3. <input type="checkbox"/> 特殊需求領域課程 (特殊需求課程計畫請統一上傳至第 12 項)</p> <p>身障類: <input type="checkbox"/> 生活管理 <input type="checkbox"/> 社會技巧 <input type="checkbox"/> 學習策略 <input type="checkbox"/> 職業教育 <input type="checkbox"/> 溝通訓練 <input type="checkbox"/> 點字 <input type="checkbox"/> 定向行動 <input type="checkbox"/> 功能性動作訓練 <input checked="" type="checkbox"/> 輔助科技運用</p> <p>資優類: <input type="checkbox"/> 創造力 <input type="checkbox"/> 領導才能 <input type="checkbox"/> 情意發展 <input type="checkbox"/> 獨立研究或專長領域</p> <p>其他類: <input type="checkbox"/> 藝術才能班專門課程 <input type="checkbox"/> 體育班專門課程</p> <p>4. <input type="checkbox"/> 其他類課程</p> <p><input type="checkbox"/> 本土語文/新住民語文 <input type="checkbox"/> 服務學習 <input type="checkbox"/> 戶外教育 <input type="checkbox"/> 班際或校際交流 <input type="checkbox"/> 自治活動 <input type="checkbox"/> 班級輔導 <input type="checkbox"/> 學生自主學習 <input type="checkbox"/> 領域補救教學</p>				
設計理念	地球蘊育大地上的生物，為萬物之母，卻因為人們的不當使用而受到破壞，就讓我們以愛來撫平傷口，使她再生青春吧！				
本教育階段 總綱核心素養 或校訂素養	綜-E-A2 探索學習方法，培養思考能力與自律負責的態度，並透過體驗與實踐解決日常生活問題。				
課程目標	<p>1. 能了解「家事是全家人的事」。</p> <p>2. 能幫忙家人做簡單的家事。</p> <p>3. 能提出個人或家庭中節約消費的具體方法。</p> <p>4. 能實際表現自己的愛家活動。</p>				

配合融入之領域 或議題	<input type="checkbox"/> 國語文 <input type="checkbox"/> 英語文 <input type="checkbox"/> 本土語 <input type="checkbox"/> 數學 <input type="checkbox"/> 社會 <input type="checkbox"/> 自然科學 <input type="checkbox"/> 藝術 <input checked="" type="checkbox"/> 綜合活動 <input checked="" type="checkbox"/> 健康與體育 <input checked="" type="checkbox"/> 生活課程 <input type="checkbox"/> 科技	<input checked="" type="checkbox"/> 性別平等教育 <input type="checkbox"/> 人權教育 <input checked="" type="checkbox"/> 環境教育 <input type="checkbox"/> 海洋教育 <input type="checkbox"/> 品德教育 <input type="checkbox"/> 生命教育 <input type="checkbox"/> 法治教育 <input type="checkbox"/> 科技教育 <input type="checkbox"/> 資訊教育 <input type="checkbox"/> 能源教育 <input type="checkbox"/> 安全教育 <input type="checkbox"/> 防災教育 <input type="checkbox"/> 閱讀素養 <input type="checkbox"/> 多元文化教育 <input type="checkbox"/> 生涯規劃教育 <input type="checkbox"/> 家庭教育 <input type="checkbox"/> 原住民教育 <input type="checkbox"/> 戶外教育 <input type="checkbox"/> 國際教育
	表現任務 口頭回答 會做垃圾分類	

課程架構

教學期程	節數	教學單元名稱	學習表現 (校訂或相關領域)	學習目標	學習內容 (校訂)	學習活動	學習評量 (表現任 務)	自編自選 教材 /學習單
第4週~ 第5週	2	【活動一】大 家幫忙做家事	1a-II-1 展現自己 能力、興趣與長 處，並表達自己的 想法和感受。	1. 能了解「家 事是全家人的 事」。 2. 能幫忙家人 做簡單的家 事。 3. 能提出個人 或家庭中節約 消費的具體方 法。 4. 能實際表現自 己的愛家活 動。	Aa-II- 1 自己能 做的事。 Aa-II- 2 自己感 興趣的人、 事、物。 Aa-II- 3 自我探 索的想法與 感受。	【活動一】家事大挑戰 (一) 教師引導兒童想一 想：在自己的家中，身 為家庭的一分子，你可 以為家庭做些什麼呢？ (二) 超級比一比： 教師請數位同學到臺前抽 事先準備好的家事圖卡，並 根據內容表演做家事的情 況，讓全班同學猜猜看表演 者正在做什麼家事。 (三) 教師引導兒童思考並發 表： 1. 除了同學表演的家事 外，家事還有哪些範圍？	口頭回答	自編 自編

2. 為什麼家事那麼多？可能的原因是什麼？

3. 誰做的家事比較多？為什麼？4. 可以換其他的人做做看嗎？

5. 依據什麼條件分擔家事比較合理呢？

6. 減少家事的方法有哪些？

7. 使用什麼工具，可以讓做家事變得比較輕鬆呢？

(四)教師準備數顆柳丁，並提問：

如果你要吃柳丁，你可以想到哪些方法呢？（直接剝皮吃、用水果刀切、用榨汁機、用果汁機……）

(五)教師提問：操作工具或家電有哪些應該注意的事？（請會用的人指導、閱讀使用說明……）

(六)教師指導兒童實際操作水果刀、榨汁機及果汁機。

(七)教師歸納：

1. 家事是全家人的事。

2. 使用適當的工具或家

電，讓做家事變得更輕鬆容易。

(八)收拾與整理。

第 6 週

1

【活動二】
不能亂花錢

1a-II-1 展現自己能力、興趣與長處，並表達自己的想法和感受。

1. 能了解「家事是全家人的事」。
2. 能幫忙家人做簡單的家事。
3. 能提出個人或家庭中節約消費的具體方法。
4. 能實際表現自己的愛家活動。

Aa-II-1 自己能做的事。
Aa-II-2 自己感興趣的人、事、物。
Aa-II-3 自我探索的想法與感受。

【活動二】家庭支出調查

(一) 物價猜謎：
1. 教師取出家庭常用物品，讓兒童猜猜看這些物品各式各多少錢？2. 全部猜完後統計一下，猜對最多或物品總和價格最接近標準答案得同學就是「購物高手」，接受全班同學鼓勵和歡呼。

(二) 請兒童拿出課前搜集的各式家庭帳單或收據，討論下列問題：
1. 什麼是家庭支出？例如：家人工作賺的錢、利息所得等都是家庭支出；所有家人的花費都是家庭支出。
2. 一般家庭支出項目有哪些？
3. 哪些是花費在自己身上的？
4. 當你了解家庭的支出狀況後，有什麼心得？

(三) 請兒童將搜集的各式家庭帳單或收據依食、衣、住、行、育、樂項目分類整理，統計各項家庭支出。
如果你覺得某一項家庭支出太多了，你會怎麼辦？

(四) 經驗分享：請兒童發

					<p>表生活中和家人外出購物的經驗。</p> <ol style="list-style-type: none"> 1. 你曾和家人一同出門買什麼？ 2. 和家人一起購物時，有什麼發現或想法？ 3. 面對商場或百貨公司的產品促銷活動會心動嗎？ 4. 面對琳琅滿目的商品，購買時你會如何選擇或決定？ 5. 你曾經有過讓自己滿意或後悔的購物經驗嗎？ 6. 對於父母親對家庭付出的辛勞要心存感謝和珍惜，為了減輕父母的負擔，自己應該從何做起？ <p>(五) 教師歸納：</p> <ol style="list-style-type: none"> 1. 每個家庭都有許多必要的花費，有計畫的花費才能減輕家庭的負擔。 2. 養成節約習慣，可以減少家中不必要的開銷。(所謂節約是當用則用，而非吝嗇不用。) <p>(六)請兒童利用剩餘時間，列出減少家中不必要開銷的好方法，並依起分享。</p>	
--	--	--	--	--	---	--

註：

1. 行列太多或不足，請自行增刪。

2. 彈性學習課程之第 2 及 4 類規範(社團活動與技藝課程或其他類課程)，如無特定自編教材或學習單，敘明「無」即可。

彰化縣縣立中正國民小學 110 學年度第一學期二年級交通安全教育彈性學習課程（校訂課程）

8、各年級彈性學習課程目標／核心素養與學習重點、評量(自由選取**參考表**填寫、上下學期合併為1檔上傳)

8-1 各年級普通教育之彈性學習課程內容符合「統整性主題/專題/議題探究課程」、「社團活動與技藝課程」、及「其他類課程」規範，並應經學校課發會審議通過。(逐年實施之國小四至六年級得依九年一貫課綱之規定執行-自擬表格)

參考表一

課程名稱	注意身邊的危險	實施年級 (班級組別)	二年級	教學 節 數	本學期共(3)節
彈性學習課程 四類規範	<p>1. <input checked="" type="checkbox"/> 統整性探究課程 (<input type="checkbox"/>主題<input type="checkbox"/>專題<input checked="" type="checkbox"/>議題)</p> <p>2. <input type="checkbox"/> 社團活動與技藝課程 (<input type="checkbox"/>社團活動<input type="checkbox"/>技藝課程)</p> <p>3. <input type="checkbox"/> 特殊需求領域課程 (特殊需求課程計畫請統一上傳至第12項)</p> <p>身障類:<input type="checkbox"/>生活管理<input type="checkbox"/>社會技巧<input type="checkbox"/>學習策略<input type="checkbox"/>職業教育<input type="checkbox"/>溝通訓練<input type="checkbox"/>點字<input type="checkbox"/>定向行動<input type="checkbox"/>功能性動作訓練<input checked="" type="checkbox"/>輔助科技運用</p> <p>資優類:<input type="checkbox"/>創造力 <input type="checkbox"/>領導才能<input type="checkbox"/>情意發展<input type="checkbox"/>獨立研究或專長領域</p> <p>其他類:<input type="checkbox"/>藝術才能班專門課程<input type="checkbox"/>體育班專門課程</p> <p>4. <input type="checkbox"/> 其他類課程</p> <p><input type="checkbox"/>本土語文/新住民語文<input type="checkbox"/>服務學習<input type="checkbox"/>戶外教育<input type="checkbox"/>班際或校際交流<input type="checkbox"/>自治活動<input type="checkbox"/>班級輔導<input type="checkbox"/>學生自主學習<input type="checkbox"/>領域補救教學</p>				
設計理念	希望讓剛進入校園的新生認識學校環境，並體認校園環境及周遭亦有危險的存在，並藉由老師指導讓兒童充分了解，一旦遇見危機該如何有效處理。				
本教育階段 總綱核心素養 或校訂素養	<p>A1 身心素質與自我精進 生活-E-A1</p> <p>C1 道德實踐與公民意識 生活-E-C1</p>				
課程目標	<p>一、能了解危險隨時會在身邊出現。</p> <p>二、能隨時注意自身活動場所的安全。</p> <p>三、能互相禮讓並懂得關心別人。</p> <p>四、能知道危機發生時，該如何有效處理。</p>				

配合融入之領域 或議題	<input type="checkbox"/> 國語文 <input type="checkbox"/> 英語文 <input type="checkbox"/> 本土語 <input type="checkbox"/> 數學 <input type="checkbox"/> 社會 <input type="checkbox"/> 自然科學 <input type="checkbox"/> 藝術 <input type="checkbox"/> 綜合活動 <input type="checkbox"/> 健康與體育 <input checked="" type="checkbox"/> 生活課程 <input type="checkbox"/> 科技	<input type="checkbox"/> 性別平等教育 <input type="checkbox"/> 人權教育 <input type="checkbox"/> 環境教育 <input type="checkbox"/> 海洋教育 <input type="checkbox"/> 品德教育 <input type="checkbox"/> 生命教育 <input type="checkbox"/> 法治教育 <input type="checkbox"/> 科技教育 <input type="checkbox"/> 資訊教育 <input type="checkbox"/> 能源教育 <input checked="" type="checkbox"/> 安全教育 <input type="checkbox"/> 防災教育 <input type="checkbox"/> 閱讀素養 <input type="checkbox"/> 多元文化教育 <input type="checkbox"/> 生涯規劃教育 <input type="checkbox"/> 家庭教育 <input type="checkbox"/> 原住民教育 <input type="checkbox"/> 戶外教育 <input type="checkbox"/> 國際教育
	課堂參與度 口頭發表 分組活動	

課程架構

教學期程	節數	教學單元名稱	學習表現 (校訂或相關領域)	學習目標	學習內容 (校訂)	學習活動	學習評量 (表現 任務)	自編自選 教材 /學習單
第 19 週	1	活動一：教室常見的危險	【生活】 1-I-4 珍視自己並學習照顧自己的方法，且能適切、安全的行動。 6-I-3 覺察生活中的規範與禮儀，探究其意義，並願意遵守。	能了解危險隨時會在身邊出現。	【生活】 E-I-1 生活習慣的養成。 E-I-2 生活規範的實踐。	準備活動： 粉紅色便條貼 一、 引起動機 (一)教師提問，並請兒童自由發表：在教室內容易發生危險嗎？ (二)老師發給每位兒童 5 張粉紅色便條貼，讓兒童貼在心中認為教室中最易發生危險的幾個地方 二、 發展活動 (一)教師提問，並請兒童自由發表： 1. 曾在什麼樣的情況下發生或目睹危險	課堂參與度 口頭發表	自編

						<p>的發生？</p> <p>2. 為什麼會發生這樣的危險？可以避免嗎？</p> <p>三、綜合活動</p> <p>(一)教師歸納兒童意見，並補充：</p> <p>1. 教室內雖是大家上課的場所，但若不小心還是容易發生許多意外</p> <p>2. 尤其是工具使用，桌椅擺放，或某些特定角落，如：遊戲角、美勞角等地方。</p> <p>(二)教師發下學習單，並指導兒童填寫。</p>	課堂參與度	
第 20 週	1	活動二：校園常見的危險	<p>【生活】</p> <p>1-I-4 珍視自己並學習照顧自己的方法，且能適切、安全的行動。</p> <p>6-I-3 覺察生活中的規範與禮儀，探究其意義，並願意遵守。</p>	<p>能隨時注意自身活動場所的安全。</p> <p>能互相禮讓並懂得關心別人。</p>	<p>【生活】</p> <p>E-I-1 生活習慣的養成。</p> <p>E-I-2 生活規範的實踐。</p>	<p>準備活動：整理遊戲器材區</p> <p>一、引起動機</p> <p>教師帶領兒童至遊戲器材區，並開放時間讓兒童各自選出平時最喜愛的遊戲器材使用。</p> <p>二、發展活動</p> <p>(一)教師針對剛剛兒童使用的情形，請兒童自由發表是否有人使用方法錯誤？而使用錯誤會容易造成哪些情形產生？</p>	口頭發表	自編

						<p>(二)教師提醒兒童除遊戲器材區外，走廊、操場等地區皆應小心避免衝撞及跌倒之情形發生。</p> <p>三、 綜合活動 教師指導兒童一旦發生受傷情形應保持鎮定，並求助護士阿姨或師長協助處理，而對於受傷的同學應給予關懷和協助。</p>		
第 21 週	1	活動三：上下學途中常見的危險	<p>【生活】</p> <p>1-I-4 珍視自己並學習照顧自己的方法，且能適切、安全的行動。</p> <p>6-I-3 覺察生活中的規範與禮儀，探究其意義，並願意遵守。</p>	能知道危機發生時，該如何有效處理。	<p>【生活】</p> <p>E-I-1 生活習慣的養成。</p> <p>E-I-2 生活規範的實踐。</p>	<p>準備活動：校園周圍簡易圖</p> <p>一、 引起動機 教師準備校區周圍簡易圖讓兒童了解校園周遭的環境，並能辨別工地、偏僻巷道、十字路口的危險性。</p> <p>二、 發展活動 教師提問，在上下學途中如遇到以下情況時，應該怎麼做才對？陌生人跟蹤時</p> <p>(一)陌生人向我問路</p> <p>(二)陌生人拿東西給我吃</p> <p>(三)陌生人觸碰我的身體</p> <p>(四)陌生人告訴我家人發生意外，要我跟他走。</p> <p>(五)陌生人要強行拉我上車</p> <p>三、 綜合活動 教師歸納兒童意見，並補充：</p>	口頭發表	自編

						<p>(一)在上下學途中遇見陌生人應心存戒心，不輕易相信，平時結伴同行，遇到危險應大聲呼救、快步跑開。</p> <p>(二)提醒兒童上下學途中應小心避免危險產生</p>		
--	--	--	--	--	--	--	--	--

註：

1. 行列太多或不足，請自行增刪。

2. 彈性學習課程之第 2 及 4 類規範(社團活動與技藝課程或其他類課程)，如無特定自編教材或學習單，敘明「無」即可。

彰化縣縣立中正國民小學 110 學年度第二學期 二年級交通安全彈性學習課程 (校訂課程)

8、各年級彈性學習課程目標/核心素養與學習重點、評量(自由選取**參考表**填寫、上下學期合併為1檔上傳)

8-1 各年級普通教育之彈性學習課程內容符合「統整性主題/專題/議題探究課程」、「社團活動與技藝課程」、及「其他類課程」規範，並應經學校課發會審議通過。(逐年實施之國小四至六年級得依九年一貫課綱之規定執行-自擬表格)

參考表一

課程名稱	交通安全要注意	實施年級 (班級組別)	二年級	教學 節 數	本學期共(3)節
彈性學習課程 四類規範	<p>1. <input checked="" type="checkbox"/> 統整性探究課程 (<input type="checkbox"/>主題<input type="checkbox"/>專題<input checked="" type="checkbox"/>議題)</p> <p>2. <input type="checkbox"/> 社團活動與技藝課程 (<input type="checkbox"/>社團活動<input type="checkbox"/>技藝課程)</p> <p>3. <input type="checkbox"/> 特殊需求領域課程 (特殊需求課程計畫請統一上傳至第12項)</p> <p>身障類:<input type="checkbox"/>生活管理<input type="checkbox"/>社會技巧<input type="checkbox"/>學習策略<input type="checkbox"/>職業教育<input type="checkbox"/>溝通訓練<input type="checkbox"/>點字<input type="checkbox"/>定向行動<input type="checkbox"/>功能性動作訓練<input type="checkbox"/>輔助科技運用</p> <p>資優類:<input type="checkbox"/>創造力 <input type="checkbox"/>領導才能<input type="checkbox"/>情意發展<input type="checkbox"/>獨立研究或專長領域</p> <p>其他類:<input type="checkbox"/>藝術才能班專門課程<input type="checkbox"/>體育班專門課程</p> <p>4. <input type="checkbox"/> 其他類課程</p> <p><input type="checkbox"/>本土語文/新住民語文<input type="checkbox"/>服務學習<input type="checkbox"/>戶外教育<input type="checkbox"/>班際或校際交流<input type="checkbox"/>自治活動<input type="checkbox"/>班級輔導<input type="checkbox"/>學生自主學習<input type="checkbox"/>領域補救教學</p>				
設計理念	<p>台灣地狹人稠，多數人平時出門多仰賴汽、機車為代步工具，使得台灣的汽、機車密度也位居世界第一。汽、機車間的碰撞、甚至人身財產受到損失的新聞時有所聞。</p> <p>「馬路如虎口」，交通是生活中的一部份：只要踏出家門，交通危險便潛藏在你我身邊，孩子亦無法例外；師長無法成天跟隨孩子身邊、提醒注意事項。因此，從根本做起，教導孩子擁有正確的交通安全知識，才是首要之舉。</p>				
本教育階段 總綱核心素養 或校訂素養	<p>A1 身心素質與自我精進</p> <p>C1 道德實踐與公民意識</p> <p>生活-E-A1</p> <p>生活-E-C1</p>				

課程目標		一、瞭解排路隊的意義。 二、認識交通導護志的服裝、哨音及其代表的意義與功能。 三、認識交通標誌的意義，進而遵守交通標誌的規定。						
配合融入之領域或議題		<input type="checkbox"/> 國語文 <input type="checkbox"/> 英語文 <input type="checkbox"/> 本土語 <input type="checkbox"/> 數學 <input type="checkbox"/> 社會 <input type="checkbox"/> 自然科學 <input type="checkbox"/> 藝術 <input type="checkbox"/> 綜合活動 <input type="checkbox"/> 健康與體育 <input checked="" type="checkbox"/> 生活課程 <input type="checkbox"/> 科技					<input type="checkbox"/> 性別平等教育 <input type="checkbox"/> 人權教育 <input type="checkbox"/> 環境教育 <input type="checkbox"/> 海洋教育 <input type="checkbox"/> 品德教育 <input type="checkbox"/> 生命教育 <input type="checkbox"/> 法治教育 <input type="checkbox"/> 科技教育 <input type="checkbox"/> 資訊教育 <input type="checkbox"/> 能源教育 <input checked="" type="checkbox"/> 安全教育 <input type="checkbox"/> 防災教育 <input type="checkbox"/> 閱讀素養 <input type="checkbox"/> 多元文化教育 <input type="checkbox"/> 生涯規劃教育 <input type="checkbox"/> 家庭教育 <input type="checkbox"/> 原住民教育 <input type="checkbox"/> 戶外教育 <input type="checkbox"/> 國際教育	
表現任務		口語表達 上課參與度						
課程架構								
教學期程	節數	教學單元名稱	學習表現 (校訂或相關領域)	學習目標	學習內容 (校訂)	學習活動	學習評量 (表現任務)	自編自選 教材 /學習單
第1週～ 第2週	2	一、交通安全重要性	【生活】 1-I-4 珍視自己並學習照顧自己的方法，且能適切、安全的行動。 6-I-3 覺察生活中的規範與禮儀，探究其意義，並願意遵守。	瞭解排路隊的意義。認識交通導護志工的服裝、哨音及其代表的意義與功能。	【生活】 B-I-2 社會環境之美的體認。 E-I-1 生活習慣的養成。 E-I-2 生活規範的實踐。	【活動一】了解紅綠燈 (一) 教師展示紅綠燈的圖卡或照片，並詢問兒童知不知道紅綠燈代表的意思？請兒童發表。 (二) 教師說明紅綠燈的意思。「紅燈代表停止；綠燈代表可以快速前進；黃燈代表要減速慢行了，因為快要轉變為紅燈。但是，如果正在馬路中央時遇到黃燈，則要加速通過。」 (三) 教師請幾位兒童上臺		自編

表演過馬路，並提醒兒童，即使在綠燈時，也要注意是否有車子左轉或右轉。隨時提高警覺。

(四) 重點歸納：了解紅綠燈各色所代表的意義，並在過馬路時提高警覺。

【活動二】飛天遁地

(一) 教師分別拿出「沒有紅綠燈的十字路口、有天橋的十字路口及有地下道的十字路口」三張圖卡或照片，詢問兒童當要過馬路時，有上述三種情況時，應該如何過馬路。

(二) 教師說明如果遇到沒有紅綠燈的路口，必須先看左邊，再看右邊，確定沒有車子後，迅速通過馬路。

(三) 如果遇到有天橋（陸橋）或地下道的十字路口時，一定要從這些設施通過馬路，不要存僥倖的心態直接穿越馬路，因為這是件非常危險的事情。

(四) 重點歸納：穿越十字路口，都要特別小心，以免發生意外。

口語表達
上課參與
度

口語表達
上課參與
度

口語表達

第 3 週	1	二、怎樣才是對的？			<p>複習前一節課的內容。</p> <p>(二) 教師展示幾張圖卡，內容包括三個小孩並列走在馬路上、邊走路邊玩、用靠近馬路的手提包包、正在闖紅燈的兒童、逆向騎腳踏車等。詢問兒童是否曾經有過這些行為？這些行為正確嗎？</p> <p>(三) 教師說明這些行為的錯誤地方，並說明安全的行為：</p> <ol style="list-style-type: none"> 1. 三個兒童並列走在馬路上：會造成交通阻塞，另外，如果來車沒有注意的話，很容易造成意外。 2. 邊走路邊玩：如果來車沒有留意的話，也很容易造成意外。 3. 用靠近馬路的手提包包：很容易讓人有機可乘而搶走包包。 4. 正在闖紅燈的兒童：即使沒有來車，也要等到綠燈的時候才可以通行，因為永遠不知道車子什麼時候會出現。 5. 逆向騎腳踏車：很容易造成來車不容易閃躲，而造成意外。 	<p>口語表達</p> <p>上課參與度</p>	自編
-------	---	-----------	--	--	--	--------------------------	----

					<p>(四) 教師請兒童想一想，還有什麼樣的行為是屬於不安全的行為？並請兒童發表。</p> <p>(五) 教師請兒童除了自身要注意交通安全之外，也要提醒家人注意。</p> <p>(六) 重點歸納：如果人人都遵守交通安全，就不會有意外的發生了。</p>	作業練習	
--	--	--	--	--	---	------	--

註：

1. 行列太多或不足，請自行增刪。
2. 彈性學習課程之第 2 及 4 類規範(社團活動與技藝課程或其他類課程)，如無特定自編教材或學習單，敘明「無」即可。

班級：____年____班

姓名：_____

座號：____號

交通安全小尖兵一學習單

小朋友今天上課時學到好多不同的交通標誌，你還記得多少呢？讓我們一起來複習一下吧！



小天使說：連連看要利用尺畫線，學習單才會漂亮喔！



● 行人專用



● 當心兒童



● 天橋



● 機車禁止進入



● 禁止進入



● 加油站



● 單行道

彰化縣縣立中正國民小學 110 學年度第一學期 二年級 環境教育 彈性學習課程 (校訂課程)

8、各年級彈性學習課程目標／核心素養與學習重點、評量(自由選取**參考表**填寫、上下學期合併為1檔上傳)

8-1 各年級普通教育之彈性學習課程內容符合「統整性主題/專題/議題探究課程」、「社團活動與技藝課程」、及「其他類課程」規範，並應經學校課發會審議通過。(逐年實施之國小四至六年級得依九年一貫課綱之規定執行-自擬表格)

參考表一

課程名稱	環保小尖兵	實施年級 (班級組別)	二年級	教學節數	本學期共(3)節
彈性學習課程 四類規範	<p>1. <input checked="" type="checkbox"/> 統整性探究課程 (<input type="checkbox"/> 主題 <input type="checkbox"/> 專題 <input checked="" type="checkbox"/> 議題)</p> <p>2. <input type="checkbox"/> 社團活動與技藝課程 (<input type="checkbox"/> 社團活動 <input type="checkbox"/> 技藝課程)</p> <p>3. <input type="checkbox"/> 特殊需求領域課程 (特殊需求課程計畫請統一上傳至第 12 項)</p> <p>身障類: <input type="checkbox"/> 生活管理 <input type="checkbox"/> 社會技巧 <input type="checkbox"/> 學習策略 <input type="checkbox"/> 職業教育 <input type="checkbox"/> 溝通訓練 <input type="checkbox"/> 點字 <input type="checkbox"/> 定向行動 <input type="checkbox"/> 功能性動作訓練 <input type="checkbox"/> 輔助科技運用</p> <p>資優類: <input type="checkbox"/> 創造力 <input type="checkbox"/> 領導才能 <input type="checkbox"/> 情意發展 <input type="checkbox"/> 獨立研究或專長領域</p> <p>其他類: <input type="checkbox"/> 藝術才能班專門課程 <input type="checkbox"/> 體育班專門課程</p> <p>4. <input type="checkbox"/> 其他類課程</p> <p><input type="checkbox"/> 本土語文/新住民語文 <input type="checkbox"/> 服務學習 <input type="checkbox"/> 戶外教育 <input type="checkbox"/> 班際或校際交流 <input type="checkbox"/> 自治活動 <input type="checkbox"/> 班級輔導 <input type="checkbox"/> 學生自主學習 <input type="checkbox"/> 領域補救教學</p>				
設計理念	地球蘊育大地上的生物，為萬物之母，卻因為人們的不當使用而受到破壞，就讓我們以愛來撫平傷口，使她再生青春吧！				
本教育階段 總綱核心素養 或校訂素養	<p>A1 身心素質與自我精進 生活-E-A1</p> <p>C1 道德實踐與公民意識 生活-E-C1</p>				
課程目標	<p>一、能夠發揮公德心，保持環境的整潔。</p> <p>二、能明白垃圾的適當處理方法。</p> <p>三、能了解資源回收的內容。</p> <p>四、能養成節約能源的好習慣。</p> <p>五、確實做到資源回收的工作。</p>				

配合融入之領域 或議題	<input type="checkbox"/> 國語文 <input type="checkbox"/> 英語文 <input type="checkbox"/> 本土語 <input type="checkbox"/> 數學 <input type="checkbox"/> 社會 <input type="checkbox"/> 自然科學 <input type="checkbox"/> 藝術 <input type="checkbox"/> 綜合活動 <input type="checkbox"/> 健康與體育 <input checked="" type="checkbox"/> 生活課程 <input type="checkbox"/> 科技	<input type="checkbox"/> 性別平等教育 <input type="checkbox"/> 人權教育 <input checked="" type="checkbox"/> 環境教育 <input type="checkbox"/> 海洋教育 <input type="checkbox"/> 品德教育 <input type="checkbox"/> 生命教育 <input type="checkbox"/> 法治教育 <input type="checkbox"/> 科技教育 <input type="checkbox"/> 資訊教育 <input type="checkbox"/> 能源教育 <input type="checkbox"/> 安全教育 <input type="checkbox"/> 防災教育 <input type="checkbox"/> 閱讀素養 <input type="checkbox"/> 多元文化教育 <input type="checkbox"/> 生涯規劃教育 <input type="checkbox"/> 家庭教育 <input type="checkbox"/> 原住民教育 <input type="checkbox"/> 戶外教育 <input type="checkbox"/> 國際教育

表現任務	口頭回答 會做垃圾分類
------	----------------

課程架構

教學期程	節數	教學單元名稱	學習表現 (校訂或相關領域)	學習目標	學習內容 (校訂)	學習活動	學習評量 (表現任 務)	自編自選 教材 /學習單 自編
第1週	1	我是清潔員	<p>【生活】</p> <p>2-I-1 以感官和知覺探索生活中的人、事、物，覺察事物及環境的特性。</p> <p>6-I-5 覺察人與環境的依存關係，進而珍惜資源，愛護環境、尊重生命。</p>	<p>能夠發揮公德心，保持環境的整潔。</p> <p>能明白垃圾的適當處理方法。</p> <p>能了解資源回收的內容。</p>	<p>【生活】</p> <p>B-I-1 自然環境之美的感受。</p> <p>B-I-3 環境的探索與愛護。</p> <p>E-I-2 生活規範的實踐。</p>	<p>1. 我是清潔員：請全班到教室內、外、樓梯間、花園等地方把垃圾檢回教室。</p> <p>2. 比較撿之前和之後環境的差異。</p> <p>3. 全班討論：</p> <p>1 這些垃圾從哪裡來？</p> <p>2 垃圾不處理，任意丟棄會有哪些問題？</p> <p>3 垃圾要如何處理，環境才會舒適？（可燃、不可燃、巨大和資源）</p> <p>4 對於可以再利用的垃圾，應該如何處理才恰當？</p>	口頭回答	

						4 將檢回的垃圾，按照全班討論的方式做分類。 5 填寫學習單。		
第 2 週～ 第 3 週	2	我會垃圾分類	<p>【生活】</p> <p>2-I-1 以感官和知覺探索生活中的人、事、物，覺察事物及環境的特性。</p> <p>6-I-5 覺察人與環境的依存關係，進而珍惜資源，愛護環境、尊重生命。</p>	能養成節約能源的好習慣。確實做到資源回收的工作。	<p>【生活】</p> <p>B-I-1 自然環境之美的感受。</p> <p>B-I-3 環境的探索與愛護。</p> <p>E-I-2 生活規範的實踐。</p>	1 蒐集可再回收的各項物品，展示於教室內。 2 請各組將以上物品做分類。 3 參觀學校的資源回收室，並說明分類項目及內容。 4 比較各組和教室分類的不同。 5 教師結語：做好資源回收的工作，可以使垃圾減量，節省資源的利用。	會做垃圾分類	自編

註：

1. 行列太多或不足，請自行增刪。

2. 彈性學習課程之第 2 及 4 類規範(社團活動與技藝課程或其他類課程)，如無特定自編教材或學習單，敘明「無」即可。

彰化縣縣立 中正 國民小學 110 學年度第 二 學期 二 年級 環境教育 彈性學習課程 (校訂課程)

8、各年級彈性學習課程目標／核心素養與學習重點、評量(自由選取**參考表**填寫、上下學期合併為1檔上傳)

8-1 各年級普通教育之彈性學習課程內容符合「統整性主題/專題/議題探究課程」、「社團活動與技藝課程」、及「其他類課程」規範，並應經學校課發會審議通過。(逐年實施之國小四至六年級得依九年一貫課綱之規定執行-自擬表格)

參考表一

課程名稱	環保小尖兵	實施年級 (班級組別)	二年級	教學 節 數	本學期共(3)節
彈性學習課程 四類規範	<p>1. <input checked="" type="checkbox"/>統整性探究課程 (<input type="checkbox"/>主題<input type="checkbox"/>專題<input checked="" type="checkbox"/>議題)</p> <p>2. <input type="checkbox"/>社團活動與技藝課程(<input type="checkbox"/>社團活動<input type="checkbox"/>技藝課程)</p> <p>3. <input type="checkbox"/>特殊需求領域課程(特殊需求課程計畫請統一上傳至第12項)</p> <p>身障類:<input type="checkbox"/>生活管理<input type="checkbox"/>社會技巧<input type="checkbox"/>學習策略<input type="checkbox"/>職業教育<input type="checkbox"/>溝通訓練<input type="checkbox"/>點字<input type="checkbox"/>定向行動<input type="checkbox"/>功能性動作訓練<input type="checkbox"/>輔助科技運用</p> <p>資優類:<input type="checkbox"/>創造力 <input type="checkbox"/>領導才能<input type="checkbox"/>情意發展<input type="checkbox"/>獨立研究或專長領域</p> <p>其他類:<input type="checkbox"/>藝術才能班專門課程<input type="checkbox"/>體育班專門課程</p> <p>4. <input type="checkbox"/>其他類課程</p> <p><input type="checkbox"/>本土語文/新住民語文<input type="checkbox"/>服務學習<input type="checkbox"/>戶外教育<input type="checkbox"/>班際或校際交流<input type="checkbox"/>自治活動<input type="checkbox"/>班級輔導<input type="checkbox"/>學生自主學習<input type="checkbox"/>領域補救教學</p>				
設計理念	<p>本活動將生活中垃圾的問題融入課程中，「教育生活化」是目前教育部所極力推動的其中一項，在小學階段生活習慣的養成是非常重要的，為了配合政府「資源回收」與「垃圾分類」的政策，讓小學生能及早養成隨手做環保的觀念，除教導小朋友環境教育外也能養成良好的習慣，為環保盡一份心力。</p>				
本教育階段 總綱核心素養 或校訂素養	<p>A1 身心素質與自我精進 生活-E-A1</p> <p>A2 系統思考與解決問題 生活-E-A2</p> <p>A3 規劃執行與創新應變 生活-E-A3</p>				
課程目標	<p>一、能了解環境保護的重要。</p> <p>二、能清楚資源回收之意義。</p> <p>三、能了解正確的資源回收方法。</p>				

四、能主動積極做垃圾分類與資源回收。

配合融入之領域
或議題

國語文 英語文 本土語
數學 社會 自然科學 藝術 綜合活動
健康與體育 生活課程 科技

性別平等教育 人權教育 環境教育 海洋教育
品德教育
生命教育 法治教育 科技教育 資訊教育
能源教育
安全教育 防災教育 閱讀素養 多元文化教育
生涯規劃教育 家庭教育 原住民教育 戶外教育
國際教育

表現任務

上課參與度
口頭發表
參與度評量

課程架構

教學期程	節數	教學單元名稱	學習表現 (校訂或相關領域)	學習目標	學習內容 (校訂)	學習活動	學習評量 (表現任務)	自編自選 教材 /學習單
第 13 週～ 第 14 週	2	活動一：分享資源回收實作經驗 活動二：環保小博士	【生活】 2-I-1 以感官和知覺探索生活中的人、事、物，覺察事物及環境的特性。 6-I-5 覺察人與環境的依存關係，進而珍惜資源，愛護環境、尊重生命。	能了解環境保護的重要。 能清楚資源回收之意義。	【生活】 B-I-1 自然環境之美的感受。 B-I-3 環境的探索與愛護。 E-I-2 生活規範的實踐。	分享資源回收實作經驗 (一) 教師提問，並請兒童自由發表： 1、你在學校以及家裡有做資源回收嗎？ 2、你知道如何做垃圾分類嗎？ (二) 教師歸納兒童意見，並補充說明垃圾分類與資源回收如何落在日常生活中。 並簡述活動內容。例如： 1、環保小博士(用問答方式，讓學生認識垃圾的分	1. 上課參與度 2. 口頭發表	自編

					<p>類。)</p> <p>2、幫垃圾找一個家(垃圾對對碰遊戲)</p> <p>環保小博士</p> <p>(一) 教師先準備各種不同類型的垃圾的圖片，圖片上標明屬於哪一類型的垃圾。例如：不可燃、可不可以回收。</p> <p>(二) 教師講解問答的規則：</p> <p>1、教師先示範回答問題的方式，回答『是』用雙手在頭頂比一個圈，回答『不是』用雙手在胸前交叉。</p> <p>2、全班小朋友先起立，比錯手勢的小朋友要坐下來，看誰最後坐下來。</p> <p>(三) 教師先準備幾個圖片讓學生練習幾次以後開始問答。</p> <p>(四) 教師可以在問答的過程中加快速度，或是在很多人答錯的那一題上稍作講解。</p> <p>(五) 回答到最後都沒比錯的同學我們頒給他「環保小博士」的頭銜。</p> <p>(六) 交代作業</p> <p>教師提醒兒童下次上課要帶的道具。</p>	參與度評量	
1	活動三：幫垃圾	【生活】	能了解正確的	【生活】	幫垃圾找一個家		自編

第 15 週	找一個家	<p>2-I-1 以感官和知覺探索生活中的人、事、物，覺察事物及環境的特性。</p> <p>6-I-5 覺察人與環境的依存關係，進而珍惜資源，愛護環境、尊重生命。</p>	<p>資源回收方法。</p> <p>能主動積極做垃圾分類與資源回收。</p>	<p>B-I-1 自然環境之美的感受。</p> <p>B-I-3 環境的探索與愛護。</p> <p>E-I-2 生活規範的實踐。</p>	<p>(一) 教師發給每位學生兩張不同垃圾的字卡，拿垃圾字卡的小朋友站在教室中間的位置，先喊：「我家在那裡？」</p> <p>(二) 選五位小朋友胸前掛著資源回收垃圾桶的牌子，面向黑板，背對著所有小朋友，聽到垃圾喊完「我家在那裡？」，接下來就喊：「你家在這裡！」同時轉身面向其他人。</p> <p>(三) 拿各種垃圾字卡的小朋友要趕快把自己的字卡貼在屬於自己的垃圾回收桶的牌子上。</p>		
--------	------	---	--	--	--	--	--

註：

1. 行列太多或不足，請自行增刪。

2. 彈性學習課程之第 2 及 4 類規範(社團活動與技藝課程或其他類課程)，如無特定自編教材或學習單，敘明「無」即可。

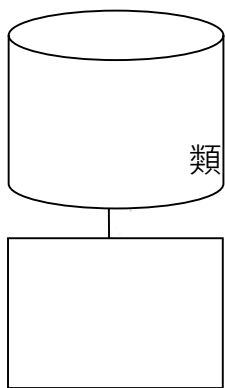
小小偵探

_____年_____班 姓名：_____

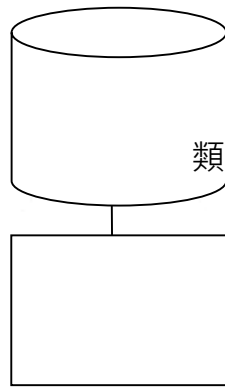
你知道我們學校，已做了哪些資源回收的工作嗎？請將垃圾分類情形寫在各個桶子，並將下面的垃圾依回收的類別，填入□中。

報紙、可口可樂罐、羊奶玻璃瓶、礦泉水瓶、麥香紅茶包、窗戶上的玻璃、舊課本、奧利多水瓶、布丁盒、黑松沙士罐、綠茶包、養樂多瓶

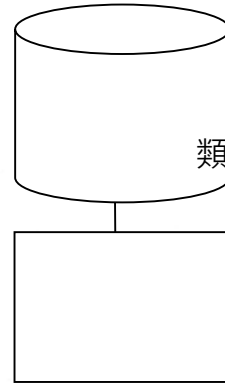
1



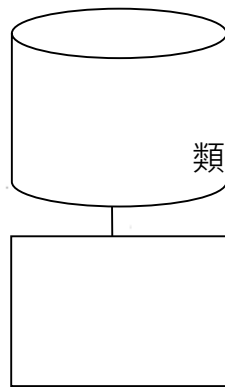
2



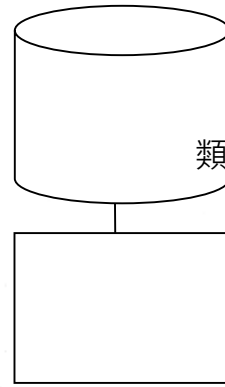
3



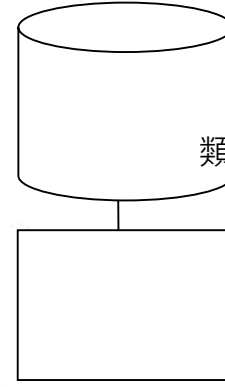
4



5



6



家長簽名：_____

環保小尖兵

_____班姓名：_____

小朋友請用畫圖的方式，把各種不同的垃圾分類並畫在回收桶內。

紙類回收桶


寶特瓶回收桶

玻璃回收桶

鐵鋁罐回收桶

小朋友請設計一個你自己喜歡的資源回收桶。

___年___班 座號：___ 姓名：_____

A large empty rectangular box with a thin black border, intended for a child to draw their own design of a resource recycling bin. The box occupies most of the page below the text.

彰化縣縣立中正國民小學 110 學年度第一學期 二年級 校慶 彈性學習課程 (校訂課程)

8、各年級彈性學習課程目標／核心素養與學習重點、評量(自由選取**參考表**填寫、上下學期合併為1檔上傳)

8-1 各年級普通教育之彈性學習課程內容符合「統整性主題/專題/議題探究課程」、「社團活動與技藝課程」、及「其他類課程」規範，並應經學校課發會審議通過。(逐年實施之國小四至六年級得依九年一貫課綱之規定執行-自擬表格)

參考表一

課程名稱	學校過生日	實施年級 (班級組別)	二年級	教學 節 數	本學期共(1)節
彈性學習課程 四類規範	<p>1. <input checked="" type="checkbox"/> 統整性探究課程 (<input type="checkbox"/> 主題 <input type="checkbox"/> 專題 <input checked="" type="checkbox"/> 議題)</p> <p>2. <input type="checkbox"/> 社團活動與技藝課程 (<input type="checkbox"/> 社團活動 <input type="checkbox"/> 技藝課程)</p> <p>3. <input type="checkbox"/> 特殊需求領域課程 (特殊需求課程計畫請統一上傳至第12項)</p> <p>身障類: <input type="checkbox"/> 生活管理 <input type="checkbox"/> 社會技巧 <input type="checkbox"/> 學習策略 <input type="checkbox"/> 職業教育 <input type="checkbox"/> 溝通訓練 <input type="checkbox"/> 點字 <input type="checkbox"/> 定向行動 <input type="checkbox"/> 功能性動作訓練 <input checked="" type="checkbox"/> 輔助科技運用</p> <p>資優類: <input type="checkbox"/> 創造力 <input type="checkbox"/> 領導才能 <input type="checkbox"/> 情意發展 <input type="checkbox"/> 獨立研究或專長領域</p> <p>其他類: <input type="checkbox"/> 藝術才能班專門課程 <input type="checkbox"/> 體育班專門課程</p> <p>4. <input type="checkbox"/> 其他類課程</p> <p><input type="checkbox"/> 本土語文/新住民語文 <input type="checkbox"/> 服務學習 <input type="checkbox"/> 戶外教育 <input type="checkbox"/> 班際或校際交流 <input type="checkbox"/> 自治活動 <input type="checkbox"/> 班級輔導 <input type="checkbox"/> 學生自主學習 <input type="checkbox"/> 領域補救教學</p>				
設計理念	地球蘊育大地上的生物，為萬物之母，卻因為人們的不當使用而受到破壞，就讓我們以愛來撫平傷口，使她再生青春吧！				
本教育階段 總綱核心素養 或校訂素養	<ul style="list-style-type: none"> ● 健體-E-A1 具備良好身體活動與健康生活的習慣，以促進身心健全發展，並認識個人特質，發展運動與保健的潛能。 ● 健體-E-C2 具備同理他人感受，在體育活動和健康生活中樂於與人互動、公平競爭，並與團隊成員合作，促進身心健康。 				
課程目標	<ol style="list-style-type: none"> 1. 能了解校慶的意義。 2. 能與同學合作討論慶祝的方式。 3. 能運用自製紙棒，參與遊戲活動。 4. 認真參與各項活動，表現合作的態度。 				

配合融入之領域 或議題	<input type="checkbox"/> 國語文 <input type="checkbox"/> 英語文 <input type="checkbox"/> 本土語 <input type="checkbox"/> 數學 <input type="checkbox"/> 社會 <input type="checkbox"/> 自然科學 <input type="checkbox"/> 藝術 <input checked="" type="checkbox"/> 綜合活動 <input checked="" type="checkbox"/> 健康與體育 <input checked="" type="checkbox"/> 生活課程 <input type="checkbox"/> 科技	<input checked="" type="checkbox"/> 性別平等教育 <input type="checkbox"/> 人權教育 <input checked="" type="checkbox"/> 環境教育 <input type="checkbox"/> 海洋教育 <input type="checkbox"/> 品德教育 <input type="checkbox"/> 生命教育 <input type="checkbox"/> 法治教育 <input type="checkbox"/> 科技教育 <input type="checkbox"/> 資訊教育 <input type="checkbox"/> 能源教育 <input type="checkbox"/> 安全教育 <input type="checkbox"/> 防災教育 <input type="checkbox"/> 閱讀素養 <input type="checkbox"/> 多元文化教育 <input type="checkbox"/> 生涯規劃教育 <input type="checkbox"/> 家庭教育 <input type="checkbox"/> 原住民教育 <input type="checkbox"/> 戶外教育 <input type="checkbox"/> 國際教育
	表現任務 口頭回答 會做垃圾分類	

課程架構

教學期程	節數	教學單元名稱	學習表現 (校訂或相關領域)	學習目標	學習內容 (校訂)	學習活動	學習評量 (表現任 務)	自編自選 教材 /學習單
第 11 週	1	【活動一】 生日快樂	健體 3b-I-3 能於生活中嘗試運用生活技能。 生活 2-I-3 探索生活中的人、事、物，並體會彼此之間會相互影響。	1. 能了解校慶的意義。 2. 能與同學合作討論慶祝的方式。 3. 能運用自製紙棒，參與遊戲活動。 4. 認真參與各項活動，表現合作的態度。	健體 Db-I-2 身體隱私與身體界限及其危害求助方法。 綜合 F-I-2 不同解決問題方法或策略的提出與嘗試。	【活動一】學校過生日 (一) 教師引領兒童思考，過去印象深刻的生日，並請兒童踴躍發表。 (二) 教師講解「校慶」的意義，並介紹校慶中常見的慶祝活動，例如：校慶海報設計、園遊會、主題裝扮等。 (三) 全班分組，共同討論可以參與慶祝的方式，並鼓勵兒童踴躍發表意見。 (四) 教師針對兒童提出的看法，予以歸納整理。 (五) 重點歸納：了解校慶的意義，以及可以參與慶祝的方	問答 觀察 操作 發表	自編 自編

					<p>式。</p> <p>【活動二】紙棒暖身活動</p> <p>(一) 教師指導兒童製作紙棒：利用舊報紙 2~3 張，捲成棒狀後，黏貼牢固。</p> <p>(二) 教師引導兒童思考，運用紙棒可以做出哪些動作？鼓勵兒童思考創作。</p> <p>(三) 教師指導兒童將紙棒置於身體任何部位，例如：頭、肩膀、手掌、手背、膝蓋、腳背或身體仰撐置於腹部等，嘗試練習平衡動作。</p> <p>(四) 教師可用數數兒的方式，評量兒童平衡時間的長短。</p> <p>重點歸納：平衡遊戲不會太激烈，又能達到活動筋骨的</p>	
--	--	--	--	--	---	--

註：

1. 行列太多或不足，請自行增刪。

2. 彈性學習課程之第 2 及 4 類規範(社團活動與技藝課程或其他類課程)，如無特定自編教材或學習單，敘明「無」即可。

