

彰化縣縣立村上國民小學 110 學年度 各年級 彈性學習課程/節數 規劃說明 總表

「校訂課程」：是由學校安排，以形塑學校教育願景及強化學生適性發展。彈性學習課程由學校自行規劃辦理全校性、全年級或班群學習活動，提升學生學習興趣並鼓勵適性發展，落實學校本位及特色課程。課程計畫必須列出：教學目標或核心素養、主題名稱、教學重點、評量方式、教學進度。

一、本校各類彈性學習課程之規劃，呼應本校營造一個「快樂學習、健康成長」溫馨和諧的校園、以培養二十一世紀的快樂兒童及健全的國民為目標，並發展多元能力，期能提升學生學習興趣並鼓勵適性發展，落實學校本位及特色課程。

本校 全面實施 12 年國教 / 逐年實施 12 年國教，茲將彈性學習課程及節數/彈性學習節數分配表列如下：

(本表必填且必上傳，請置於「8. 各年級彈性學習課程目標 / 核心素養與學習重點、評量」各年級上傳檔案的第 1 頁)

表格列數請自行增刪

類別	年級	一年級		二年級		三年級	
	課程名稱	上學期	下學期	上學期	下學期	上學期	下學期
		節數	節數	節數	節數	節數	節數
統整性 主題/ 專題/ 議題 探究	閱讀理解	21	20	21	20	21	20
	資訊生活					21	20
	主題英語探索					21	20
其他類 課程	繽紛校園	10	10	10	10	10	10
	生活美學	11	10	11	10	11	10
	數學充實活動	21	20	21	20		
	合計	63	60	63	60	84	80

年級	四年級		五年級		六年級	
課程名稱	上學期	下學期	上學期	下學期	上學期	下學期
	節數	節數	節數	節數	節數	節數
閱讀理解	21	20	21	20	21	19
資訊生活	21	20	21	20	21	19
主題英語探索	21	20	21	20	21	19
太鼓			21	20		
機關王					21	19
繽紛校園	10	10	10	10	10	10
生活美學	11	10	11	10	11	9
合計	84	80	105	100	105	95

彰化縣公(私)立 村上 國民中(小)學 110 學年度第一學期 五年級 閱讀理解 彈性學習課程 (校訂課程)

8、各年級彈性學習課程目標／核心素養與學習重點、評量(8-1 提供兩表格供參，8-1、8-2、8-3 以一個檔上傳同一區域)

8-1 各年級彈性學習課程內容符合「統整性主題/專題/議題探究課程」、「社團活動與技藝課程」、「特殊需求領域課程」及「其他類課程」四大類別之一，並應經學校課發會審議通過。(二至六年級得依九年一貫課綱之規定執行-自擬表格)

參考表一

課程名稱	閱讀理解	實施年級 (班級組別)	五	教學 節數	本學期共(21)節
彈性學習課程 四類規範	1. <input checked="" type="checkbox"/> 統整性探究課程 (<input checked="" type="checkbox"/> 主題 <input type="checkbox"/> 專題 <input type="checkbox"/> 議題) 2. <input type="checkbox"/> 社團活動與技藝課程 (<input type="checkbox"/> 社團活動 <input type="checkbox"/> 技藝課程) 3. <input type="checkbox"/> 特殊需求領域課程 (特殊需求課程計畫請統一上傳至第 12 項) 身障類: <input type="checkbox"/> 生活管理 <input type="checkbox"/> 社會技巧 <input type="checkbox"/> 學習策略 <input type="checkbox"/> 職業教育 <input type="checkbox"/> 溝通訓練 <input type="checkbox"/> 點字 <input type="checkbox"/> 定向行動 <input type="checkbox"/> 功能性動作訓練 <input type="checkbox"/> 輔助科技運用 資優類: <input type="checkbox"/> 創造力 <input type="checkbox"/> 領導才能 <input type="checkbox"/> 情意發展 <input type="checkbox"/> 獨立研究或專長領域 其他類: <input type="checkbox"/> 藝術才能班專門課程 <input type="checkbox"/> 體育班專門課程 4. <input type="checkbox"/> 其他類課程 <input type="checkbox"/> 本土語文/新住民語文 <input type="checkbox"/> 服務學習 <input type="checkbox"/> 戶外教育 <input type="checkbox"/> 班際或校際交流 <input type="checkbox"/> 自治活動 <input type="checkbox"/> 班級輔導 <input type="checkbox"/> 學生自主學習 <input type="checkbox"/> 領域補救教學				
設計理念	能將閱讀材料與實際生活情境相聯結，透過生活化的語文，學習解決問題，將知識轉化為能力。				
本教育階段 總綱核心素養 或校訂素養	E-A1 具備良好的生活習慣，促進身心健全發展，並認識個人特質，發展生命潛能。 E-A2 具備探索問題的思考能力，並透過體驗與實踐處理日常生活問題。 E-B1 具備「聽、說、讀、寫、作」的基本語文素養，並具有生活所需的基礎數理、肢體及藝術等符號知能，能以同理心應用在生活與人際溝通。 E-B3 具備藝術創作與欣賞的基本素養，促進多元感官的發展，培養生活環境中的美感體驗。 E-C2 具備理解他人感受，樂於與人互動，並與團隊成員合作之素養。				

E-C3 具備理解與關心本土與國際事務的素養，並認識與包容文化的多元性。								
<p>課程目標</p> <p>一、學會情景與事件並重的記敘文寫法，從事件中烘托出事理的真諦，進一步襯托出主題的獨特性。</p> <p>二、從統整識字中，增強文字的思辨、運用能力，並學習欣賞不同的寫法。</p> <p>三、從閱讀的詩歌和文章中，學習用報導文學的方法，說明在大自然中觀察到的現象和體悟。</p> <p>四、運用本冊中的修辭技巧，說出生活中的親情、友情、民胞物與的大愛情懷。</p> <p>五、從欣賞本冊的文章中，學習如何以智慧面對逆境，並對宇宙及自然現象充滿關懷。</p>								
<p>配合融入之領域或議題</p> <p> <input checked="" type="checkbox"/>國語文 <input type="checkbox"/>英語文 <input type="checkbox"/>本土語 <input type="checkbox"/>性別平等教育 <input type="checkbox"/>人權教育 <input checked="" type="checkbox"/>環境教育 <input type="checkbox"/>海洋教育 <input type="checkbox"/>品德教育 <input type="checkbox"/>數學 <input type="checkbox"/>健康與體育 <input checked="" type="checkbox"/>生活課程 <input checked="" type="checkbox"/>生命教育 <input type="checkbox"/>法治教育 <input type="checkbox"/>科技教育 <input type="checkbox"/>資訊教育 <input type="checkbox"/>能源教育 <input type="checkbox"/>安全教育 <input type="checkbox"/>防災教育 <input checked="" type="checkbox"/>閱讀素養 <input type="checkbox"/>多元文化教育 <input type="checkbox"/>生涯規劃教育 <input type="checkbox"/>家庭教育 <input checked="" type="checkbox"/>原住民教育 <input checked="" type="checkbox"/>戶外教育 <input type="checkbox"/>國際教育 </p>								
<p>表現任務</p> <p>1. 聆聽態度：安靜專注的聽故事，不隨意打岔。</p> <p>2. 口語表達：用完整的語句回答問題，不岔開話題。</p> <p>3. 合作學習：與小組同學合作演出故事人物的對話與動作。</p> <p>4. 學習單：根據提示完成描繪、記錄、檢核等內容。</p>								
課程架構								
教學 期程	節 數	教學單 元名稱	學習表現 (校訂或相關領域)	學習目標	學習內容 (校訂)	學習活動 (節次)	學習評量 (表現任務)	自編自選教 材/學習單
第 1 週	1	銀盒金 絲	<p>1-III-1 能夠聆聽他人的發言，並簡要記錄。</p> <p>2-III-7 與他人溝通時能尊重不同意見。</p> <p>4-III-3 運用字辭典、成語辭典等，擴充詞彙，分辨詞義。</p> <p>5-III-2 理解各種標點符號的用法與表達效果。</p> <p>5-III-7 連結相關的知識和經驗，提出自己的觀點，評述文本的內容。</p>	<p>1. 能培養良好的聆聽態度，並學會使用禮貌語言，適當應對。</p> <p>2. 能培養閱讀的興趣、態度和習慣，並流暢朗讀文章表達的情感。</p>	<p>Ab-III-1 2,700 個常用字的字形、字音和字義。</p> <p>Ab-III-2 2,200 個常用字的使用。</p> <p>Ac-III-1 標點符號在文本中的作用。</p> <p>Ad-III-2 篇章的大意、主旨、結構與寓意。</p> <p>Ad-III-3 故事、童詩、現代散文、少年小說、</p>	<p>1. 分組進行閱讀。</p> <p>2. 小組段落大意發表。</p> <p>3. 請同學說一說：本文主要闡述的重點意義。</p> <p>4. 閱讀理解檢討</p>	<p>口頭評量</p> <p>紙筆評量</p> <p>參與討論</p> <p>自我評量</p>	閱讀易上手

			6-III-2 培養思考力、聯想力等寫作基本能力。		兒童劇等。			
第 2 週	1	魔鬼與農夫	<p>1-III-1 能夠聆聽他人的發言，並簡要記錄。</p> <p>2-III-7 與他人溝通時能尊重不同意見。</p> <p>4-III-3 運用字辭典、成語辭典等，擴充詞彙，分辨詞義。</p> <p>5-III-7 連結相關的知識和經驗，提出自己的觀點，評述文本的內容。</p> <p>5-III-12 運用圖書館(室)、科技與網路，進行資料蒐集、解讀與判斷，提升多元文本的閱讀和應用能力。</p>	<p>1. 能培養良好的聆聽態度，並學會使用禮貌語言，適當應對。</p> <p>2. 能輕鬆自然的表達自己的意思與人應對，並用標準國語說簡單的故事。</p> <p>3. 能培養閱讀的興趣、態度和習慣，並流暢朗讀文章表達的情感。</p>	<p>Ab-III-1 2,700 個常用字的字形、字音和字義。</p> <p>Ab-III-2 2,200 個常用字的使用。</p> <p>Ac-III-1 標點符號在文本中的作用。</p> <p>Ad-III-2 篇章的大意、主旨、結構與寓意。</p> <p>Ad-III-3 故事、童詩、現代散文、少年小說、兒童劇等。</p>	<p>1. 分組進行閱讀。</p> <p>2. 小組段落大意發表。</p> <p>3. 閱讀理解檢討。</p> <p>4. 教師統整本課重點：當擁有的比需要的還多時，容易讓人迷失。</p>	<p>口頭評量</p> <p>紙筆評量</p> <p>參與討論</p> <p>自我評量</p>	閱讀易上手
第 3 週	1	不怕慢，只怕站	<p>1-III-1 能夠聆聽他人的發言，並簡要記錄。</p> <p>2-III-7 與他人溝通時能尊重不同意見。</p> <p>5-III-2 理解各種標點符號的用法與表達效果。</p> <p>5-III-7 連結相關的知識和經驗，提出自己的觀點，評述文本的內容。</p> <p>5-III-12 運用圖書館(室)、科技與網路，進行資料蒐集、解讀與判斷，提升多元文本的閱讀和應用能力。</p>	<p>1. 能輕鬆自然的表達自己的意思與人應對，並用標準國語說簡單的故事。</p> <p>2. 能培養閱讀的興趣、態度和習慣，並流暢朗讀文章表達的情感。</p> <p>3. 認識常用標點符號，培養語文表達能力。</p>	<p>Ab-III-1 2,700 個常用字的字形、字音和字義。</p> <p>Ab-III-2 2,200 個常用字的使用。</p> <p>Ac-III-1 標點符號在文本中的作用。</p> <p>Ad-III-2 篇章的大意、主旨、結構與寓意。</p> <p>Ad-III-3 故事、童詩、現代散文、少年小說、兒童劇等。</p>	<p>1. 分組進行閱讀。</p> <p>2. 小組段落大意發表。</p> <p>3. 閱讀理解檢討。</p> <p>4. 請同學說一說本課主要闡述的涵義：只要下定決心去做，任何事都不嫌太遲。</p>	<p>口頭評量</p> <p>紙筆評量</p> <p>參與討論</p> <p>自我評量</p> <p>朗讀評量</p>	閱讀易上手

第 4 週	1	萬花筒 世界	<p>1-III-1 能夠聆聽他人的發言，並簡要記錄。</p> <p>4-III-3 運用字辭典、成語辭典等，擴充詞彙，分辨詞義。</p> <p>5-III-2 理解各種標點符號的用法與表達效果。</p> <p>5-III-7 連結相關的知識和經驗，提出自己的觀點，評述文本的內容。</p> <p>5-III-12 運用圖書館(室)、科技與網路，進行資料蒐集、解讀與判斷，提升多元文本的閱讀和應用能力。</p>	<p>1. 能輕鬆自然的表達自己的意思與人應對，並用標準國語說簡單的故事。</p> <p>2. 能培養閱讀的興趣、態度和習慣，並流暢朗讀文章表達的情感。</p> <p>3. 認識常用標點符號，培養語文表達能力。</p>	<p>Ab-III-1 2,700 個常用字的字形、字音和字義。</p> <p>Ab-III-2 2,200 個常用字的使用。</p> <p>Ac-III-1 標點符號在文本中的作用。</p> <p>Ad-III-2 篇章的大意、主旨、結構與寓意。</p> <p>Ad-III-3 故事、童詩、現代散文、少年小說、兒童劇等。</p>	<p>1. 分組進行閱讀。</p> <p>2. 小組段落大意發表。</p> <p>3. 同學發表對「讀萬卷書，不如行萬里路」的看法。</p> <p>4. 閱讀理解檢討</p>	<p>口頭評量</p> <p>紙筆評量</p> <p>參與討論</p> <p>自我評量</p>	閱讀易上手
第 5 週	1	印地安 酋長的 信	<p>1-III-1 能夠聆聽他人的發言，並簡要記錄。</p> <p>2-III-7 與他人溝通時能尊重不同意見。</p> <p>4-III-3 運用字辭典、成語辭典等，擴充詞彙，分辨詞義。</p> <p>5-III-12 運用圖書館(室)、科技與網路，進行資料蒐集、解讀與判斷，提升多元文本的閱讀和應用能力。</p> <p>6-III-2 培養思考力、聯想力等寫作基本能力。</p>	<p>1. 能培養良好的聆聽態度，並學會使用禮貌語言，適當應對。</p> <p>2. 能培養閱讀的興趣、態度和習慣，並流暢朗讀文章表達的情感。</p> <p>3. 能閱讀不同表述方式的文章，從問答中掌握文章大意。</p>	<p>Ab-III-1 2,700 個常用字的字形、字音和字義。</p> <p>Ab-III-2 2,200 個常用字的使用。</p> <p>Ac-III-1 標點符號在文本中的作用。</p> <p>Ad-III-2 篇章的大意、主旨、結構與寓意。</p> <p>Ad-III-3 故事、童詩、現代散文、少年小說、兒童劇等。</p>	<p>1. 分組進行閱讀。</p> <p>2. 小組段落大意發表。</p> <p>3. 請同學說一說如何對待不同種族的人？</p>	<p>口頭評量</p> <p>紙筆評量</p> <p>參與討論</p> <p>自我評量</p> <p>朗讀評量</p>	閱讀易上手
第 6 週	1	螞蟻雄 兵	<p>1-III-1 能夠聆聽他人的發言，並簡要記錄。</p> <p>2-III-7 與他人溝通時能</p>	<p>1. 能培養良好的聆聽態度，並學會使用禮貌語言，適當應對。</p>	<p>Ab-III-1 2,700 個常用字的字形、字音和字義。</p>	<p>1. 分組進行閱讀。</p> <p>2. 小組段落大意發表。</p> <p>3. 請同學說一說對「螞蟻」的看</p>	<p>口頭評量</p> <p>紙筆評量</p> <p>參與討論</p>	閱讀易上手

			<p>尊重不同意見。</p> <p>4-III-3 運用字辭典、成語辭典等，擴充詞彙，分辨詞義。</p> <p>5-III-12 運用圖書館(室)、科技與網路，進行資料蒐集、解讀與判斷，提升多元文本的閱讀和應用能力。</p>	<p>2. 能輕鬆自然的表達自己的意思與人應對，並用標準國語說簡單的故事。</p> <p>3. 能培養閱讀的興趣、態度和習慣，並流暢朗讀文章表達的情感。</p> <p>4. 理解故事中所要表達的意思。</p>	<p>Ab-III-2 2,200 個常用字的使用。</p> <p>Ac-III-1 標點符號在文本中的作用。</p> <p>Ad-III-2 篇章的大意、主旨、結構與寓意。</p> <p>Ad-III-3 故事、童詩、現代散文、少年小說、兒童劇等。</p>	<p>法。</p> <p>4. 閱讀理解檢討</p>	<p>自我評量</p> <p>朗讀評量</p>	
第 7 週	1	五隻猴子	<p>1-III-1 能夠聆聽他人的發言，並簡要記錄。</p> <p>2-III-3 靈活運用詞句和說話技巧，豐富表達內容。</p> <p>5-III-2 理解各種標點符號的用法與表達效果。</p> <p>5-III-7 連結相關的知識和經驗，提出自己的觀點，評述文本的內容。</p> <p>6-III-2 培養思考力、聯想力等寫作基本能力。</p>	<p>1. 能培養良好的聆聽態度，並學會使用禮貌語言，適當應對。</p> <p>2. 能輕鬆自然的表達自己的意思與人應對，並用標準國語說簡單的故事。</p> <p>3. 能培養閱讀的興趣、態度和習慣，並流暢朗讀文章表達的情感。</p>	<p>Ab-III-1 2,700 個常用字的字形、字音和字義。</p> <p>Ab-III-2 2,200 個常用字的使用。</p> <p>Ac-III-1 標點符號在文本中的作用。</p> <p>Ad-III-2 篇章的大意、主旨、結構與寓意。</p> <p>Ad-III-3 故事、童詩、現代散文、少年小說、兒童劇等。</p>	<p>1. 分組進行閱讀。</p> <p>2. 小組段落大意發表。</p> <p>3. 請同學說一說本課所要表達的涵義是什麼？</p> <p>4. 閱讀理解檢討</p>	<p>口頭評量</p> <p>紙筆評量</p> <p>參與討論</p> <p>自我評量</p> <p>朗讀評量</p>	<p>閱讀易上手</p>
第 8 週	1	張衡的故事	<p>1-III-1 能夠聆聽他人的發言，並簡要記錄。</p> <p>2-III-3 靈活運用詞句和說話技巧，豐富表達內容。</p> <p>4-III-3 運用字辭典、成語辭典等，擴充詞彙，分辨詞義。</p> <p>5-III-11 大量閱讀多元</p>	<p>1. 引導學生以自身經驗，閱讀文本，並提出看法。</p> <p>2. 能應用注音及語言文字，輔助記錄訊息。</p> <p>3. 能輕鬆自然的表達自己的意思與人應對，並用標準國語說簡單的故事。</p>	<p>Ab-III-1 2,700 個常用字的字形、字音和字義。</p> <p>Ab-III-2 2,200 個常用字的使用。</p> <p>Ac-III-1 標點符號在文本中的作用。</p> <p>Ad-III-2 篇章的大意、主旨、結構與寓</p>	<p>1. 分組進行閱讀。</p> <p>2. 小組段落大意發表。</p> <p>3. 閱讀理解檢討</p>	<p>口頭評量</p> <p>紙筆評量</p> <p>參與討論</p> <p>自我評量</p> <p>朗讀評量</p>	<p>閱讀易上手</p>

			<p>文本，辨識文本中議題的訊息或觀點。</p> <p>5- III -12 運用圖書館(室)、科技與網路，進行資料蒐集、解讀與判斷，提升多元文本的閱讀和應用能力。</p>	<p>4. 能在口述作文和筆述作文中，培養豐富的想像力。</p>	<p>意。</p> <p>Ad-III-3 故事、童詩、現代散文、少年小說、兒童劇等。</p>			
第 9 週	1	給你一雙襪子	<p>1-III-1 能夠聆聽他人的發言，並簡要記錄。</p> <p>2-III-3 靈活運用詞句和說話技巧，豐富表達內容。</p> <p>4-III-3 運用字辭典、成語辭典等，擴充詞彙，分辨詞義。</p> <p>5- III -12 運用圖書館(室)、科技與網路，進行資料蒐集、解讀與判斷，提升多元文本的閱讀和應用能力。</p>	<p>1. 能應用注音及語言文字，輔助記錄訊息，利用書信，表情達意。</p> <p>2. 能培養良好的聆聽態度，並學會使用禮貌語言，適當應對。</p> <p>3. 能輕鬆自然的表達自己的意思與人應對，並用標準國語說簡單的故事。</p> <p>4. 能培養閱讀的興趣、態度和習慣，並流暢朗讀文章表達的情感。</p> <p>5. 能在口述作文和筆述作文中，培養豐富的想像力。</p>	<p>Ab-III-1 2,700 個常用字的字形、字音和字義。</p> <p>Ab-III-2 2,200 個常用字的使用。</p> <p>Ac-III-1 標點符號在文本中的作用。</p> <p>Ad- III -2 篇章的大意、主旨、結構與寓意。</p> <p>Ad-III-3 故事、童詩、現代散文、少年小說、兒童劇等。</p>	<p>1. 分組進行閱讀。</p> <p>2. 小組段落大意發表。</p> <p>3. 請同學發表本課所表達的重要意義。</p> <p>4. 閱讀理解檢討。</p> <p>5. 教師統整：不怕失敗，不怕付出，自己要堅信自己能辦到，前途才會一片光明！</p>	<p>口頭評量</p> <p>紙筆評量</p> <p>參與討論</p> <p>自我評量</p> <p>朗讀評量</p>	閱讀易上手
第 10 週	1	賣麵的老劉	<p>1-III-1 能夠聆聽他人的發言，並簡要記錄。</p> <p>2-III-2 從聽聞內容進行判斷和提問，並做合理的應對。</p> <p>2-III-7 與他人溝通時能尊重不同意見。</p> <p>5-III-11 大量閱讀多元文本，辨識文本中議題的</p>	<p>1. 能培養良好的聆聽態度，並學會使用禮貌語言，適當應對。</p> <p>2. 能培養閱讀的興趣、態度和習慣，並流暢朗讀文章表達的情感。</p> <p>3. 能覺察自己的心情好壞，並尋求解決辦法，轉換正向的能量。</p>	<p>Ab-III-1 2,700 個常用字的字形、字音和字義。</p> <p>Ab-III-2 2,200 個常用字的使用。</p> <p>Ac-III-1 標點符號在文本中的作用。</p> <p>Ad- III -2 篇章的大意、主旨、結構與寓</p>	<p>1. 分組進行閱讀。</p> <p>2. 小組段落大意討論及發表。</p> <p>3. 閱讀理解檢討。</p>	<p>口頭評量</p> <p>紙筆評量</p> <p>參與討論</p> <p>自我評量</p> <p>朗讀評量</p>	閱讀易上手

			<p>訊息或觀點。</p> <p>5-III-12 運用圖書館(室)、科技與網路，進行資料蒐集、解讀與判斷，提升多元文本的閱讀和應用能力。</p>		<p>意。</p> <p>Ad-III-3 故事、童詩、現代散文、少年小說、兒童劇等。</p>			
第 11 週	1	是失敗還是成功	<p>1-III-1 能夠聆聽他人的發言，並簡要記錄。</p> <p>2-III-7 與他人溝通時能尊重不同意見。</p> <p>4-III-3 運用字辭典、成語辭典等，擴充詞彙，分辨詞義。</p> <p>5-III-12 運用圖書館(室)、科技與網路，進行資料蒐集、解讀與判斷，提升多元文本的閱讀和應用能力。</p>	<p>1. 能培養良好的聆聽態度，並學會使用禮貌語言，適當應對。</p> <p>2. 能輕鬆自然的表達自己的意思與人應對，並用標準國語說簡單的故事。</p> <p>3. 學習敘述性的描寫技巧，培養語文表現能力。</p> <p>4. 能覺察自己行為的動機，並慎重做決定，避免造成不良的後果。</p>	<p>Ab-III-1 2,700 個常用字的字形、字音和字義。</p> <p>Ab-III-2 2,200 個常用字的使用。</p> <p>Ac-III-1 標點符號在文本中的作用。</p> <p>Ad-III-2 篇章的大意、主旨、結構與寓意。</p> <p>Ad-III-3 故事、童詩、現代散文、少年小說、兒童劇等。</p>	<p>1. 分組進行閱讀。</p> <p>2. 小組段落大意討論及發表。</p> <p>3. 文中所要呈現的意義是什麼？</p>	<p>口頭評量</p> <p>紙筆評量</p> <p>參與討論</p> <p>自我評量</p> <p>朗讀評量</p>	閱讀易上手
第 12 週	1	多的那一隻	<p>1-III-1 能夠聆聽他人的發言，並簡要記錄。</p> <p>2-III-7 與他人溝通時能尊重不同意見。</p> <p>4-III-3 運用字辭典、成語辭典等，擴充詞彙，分辨詞義。</p> <p>5-III-2 理解各種標點符號的用法與表達效果。</p> <p>6-III-2 培養思考力、聯想力等寫作基本能力。</p>	<p>1. 能培養良好的聆聽態度，並學會使用禮貌語言，適當應對。</p> <p>2. 能輕鬆自然的表達自己的意思與人應對，並用標準國語說簡單的故事。</p> <p>3. 能培養閱讀的興趣、態度和習慣，並流暢朗讀文章表達的情感。</p> <p>4. 能在口述作文和筆述作文中，培養豐富的想像力。</p>	<p>Ab-III-1 2,700 個常用字的字形、字音和字義。</p> <p>Ab-III-2 2,200 個常用字的使用。</p> <p>Ac-III-1 標點符號在文本中的作用。</p> <p>Ad-III-2 篇章的大意、主旨、結構與寓意。</p> <p>Ad-III-3 故事、童詩、現代散文、少年小說、兒童劇等。</p>	<p>1. 分組進行閱讀。</p> <p>2. 小組段落大意討論及發表。</p> <p>3. 文中所要呈現的意義是什麼？</p> <p>4. 閱讀理解檢討。</p>	<p>口頭評量</p> <p>紙筆評量</p> <p>參與討論</p> <p>自我評量</p> <p>朗讀評量</p>	閱讀易上手

第 13 週	1	行到水窮處	<p>1-III-1 能夠聆聽他人的發言，並簡要記錄。</p> <p>2-III-2 從聽聞內容進行判斷和提問，並做合理的應對。</p> <p>2-III-7 與他人溝通時能尊重不同意見。</p> <p>5-III-2 理解各種標點符號的用法與表達效果。</p> <p>5-III-12 運用圖書館(室)、科技與網路，進行資料蒐集、解讀與判斷，提升多元文本的閱讀和應用能力。</p>	<p>1. 能培養良好的聆聽態度，並學會使用禮貌語言，適當應對。</p> <p>2. 能輕鬆自然的表達自己的意思與人應對，並用標準國語說簡單的故事。</p> <p>3. 能培養閱讀的興趣、態度和習慣，並流暢朗讀文章表達的情感。</p> <p>4. 學習敘述性的描寫技巧，培養語文表現能力。</p>	<p>Ab-III-1 2,700 個常用字的字形、字音和字義。</p> <p>Ab-III-2 2,200 個常用字的使用。</p> <p>Ac-III-1 標點符號在文本中的作用。</p> <p>Ad-III-2 篇章的大意、主旨、結構與寓意。</p> <p>Ad-III-3 故事、童詩、現代散文、少年小說、兒童劇等。</p>	<p>1. 分組進行閱讀。</p> <p>2. 小組段落大意討論及發表。</p> <p>3. 「杏林子」有那些地方值得學習？</p> <p>4. 閱讀理解檢討。</p>	<p>口頭評量 紙筆評量 參與討論 自我評量 朗讀評量</p>	<p>閱讀易上手</p>
第 14 週	1	望遠鏡裡的精靈：臺灣常見鳥類的故事	<p>5-III-1 流暢朗讀各類文本，並表現抑揚頓挫的變化。</p> <p>5-III-3 讀懂與學習階段相符的文本。</p> <p>5-III-7 連結相關的知識和經驗，提出自己的觀點，評述文本的內容。</p> <p>5-III-8 運用自我提問、推論等策略，推論文本隱含的因果訊息或觀點。</p> <p>5-III-9 因應不同的目的，運用不同的閱讀策略。</p> <p>5-III-10 結合自己的特長和興趣，主動尋找閱讀材料。</p> <p>5-III-11 大量閱讀多元</p>	<p>1. 能用心精讀，深究內容，歸納大意。</p> <p>2. 結合生活經驗，學習語文，應用語文，達到獲取資訊，傳達消息的能力。</p> <p>3. 學習語文，應用語文，並結合生活經驗，學會解決問題。</p> <p>4. 學習從各種不角度看世界，欣賞自然美景。</p> <p>5. 藉由閱讀文章，了解愛護自然環境資源的重要。</p> <p>6. 透過班級讀書會活動，培養學生閱讀習慣，擴大閱讀領域。</p>	<p>Ab-III-1 2,700 個常用字的字形、字音和字義。</p> <p>Ab-III-2 2,200 個常用字的使用。</p> <p>Ac-III-1 標點符號在文本中的作用。</p> <p>Ac-III-4 各類文句表達的情感與意義。</p> <p>Ad-III-1 意義段與篇章結構。</p> <p>Bb-III-1 自我情感的表達。</p> <p>Bb-III-2 人際交流的情感。</p> <p>Bb-III-3 對物或自然的感悟。</p> <p>Bc-III-1 具邏輯、客</p>	<p>1. 分組進行閱讀、討論。</p> <p>2. 本書內容：本書特別為青少年朋友撰寫的，作者以自己親身的觀察經驗，將十七種在臺灣野外最常見的鳥類，撰寫成十七個不同的散文故事，書中描述牠們的生活史，讓牠們也能展現國外自然生態紀錄片的「立體感」，以及生活故事。我們可以透過對每一種鳥的特殊行為的觀察，更深入的知道鳥和周遭生態環境，及跟我們之間的各種親密關係，希望這十七種本土鳥類的基礎認識和引導，能夠開啟孩子們觀察臺灣鳥類世界和自然環境的窗口。</p> <p>3. 教師針對本書的運用： (1)教師簡介本書內容要點。 (2)鼓勵學生課後閱讀，並在課堂</p>	<p>口頭評量 紙筆評量 參與討論 自我評量 朗讀評量</p>	<p>作者：<u>劉克襄</u> 出版社：<u>玉山社</u> 出版日期：西元一九九七年</p>

			<p>文本，辨識文本中議題的訊息或觀點。</p> <p>5-III-12 運用圖書館(室)、科技與網路，進行資料蒐集、解讀與判斷，提升多元文本的閱讀和應用能力。</p>		<p>觀、理性的說明，如科學知識、產品、環境等。</p>	<p>上和同學分享自己最喜歡哪一篇文章。</p> <p>(3)鼓勵學生口頭發表讀後感想以及自己的收穫。</p> <p>4. 學生進行閱讀理解題目的練習。</p>		
第 15 週	1	最珍貴的一棵樹	<p>1-III-1 能夠聆聽他人的發言，並簡要記錄。</p> <p>2-III-2 從聽聞內容進行判斷和提問，並做合理的應對。</p> <p>2-III-7 與他人溝通時能尊重不同意見。</p> <p>5-III-7 連結相關的知識和經驗，提出自己的觀點，評述文本的內容。</p> <p>6-III-2 培養思考力、聯想力等寫作基本能力。</p>	<p>1. 能培養良好的聆聽態度，並學會使用禮貌語言，適當應對。</p> <p>2. 能認識常用中國文字，並學會使用字(詞)典，有效蒐集各種資料，解決問題。</p> <p>3. 能培養閱讀的興趣、態度和習慣，並流暢朗讀文章表達的情感。</p>	<p>Ab-III-1 2,700 個常用字的字形、字音和字義。</p> <p>Ab-III-2 2,200 個常用字的使用。</p> <p>Ac-III-1 標點符號在文本中的作用。</p> <p>Ad-III-2 篇章的大意、主旨、結構與寓意。</p> <p>Ad-III-3 故事、童詩、現代散文、少年小說、兒童劇等。</p>	<p>1. 分組進行閱讀。</p> <p>2. 小組段落大意討論及發表。</p> <p>3. 分組討論本文所要表達的意義。</p> <p>4. 閱讀理解檢討。</p> <p>5. 教師統整本文重點：天生我才必有用</p>	<p>口頭評量</p> <p>紙筆評量</p> <p>參與討論</p> <p>自我評量</p> <p>朗讀評量</p>	閱讀易上手
第 16 週	1	「看見」幸福的樂章	<p>1-III-1 能夠聆聽他人的發言，並簡要記錄。</p> <p>2-III-2 從聽聞內容進行判斷和提問，並做合理的應對。</p> <p>5-III-7 連結相關的知識和經驗，提出自己的觀點，評述文本的內容。</p> <p>5-III-12 運用圖書館(室)、科技與網路，進行資料蒐集、解讀與判斷，提升多元文本的閱讀和</p>	<p>1. 能培養良好的聆聽態度，並學會使用禮貌語言，適當應對。</p> <p>2. 能輕鬆自然的表達自己的意思與人應對，並用標準國語說簡單的故事。</p> <p>3. 能培養閱讀的興趣、態度和習慣，並流暢朗讀文章表達的情感。</p>	<p>Ab-III-1 2,700 個常用字的字形、字音和字義。</p> <p>Ab-III-2 2,200 個常用字的使用。</p> <p>Ac-III-1 標點符號在文本中的作用。</p> <p>Ad-III-2 篇章的大意、主旨、結構與寓意。</p> <p>Ad-III-3 故事、童詩、現代散文、少年小說、</p>	<p>1. 分組進行閱讀。</p> <p>2. 小組段落大意討論及發表。</p> <p>3. 分組討論本文所要表達的意義。</p> <p>4. 閱讀理解檢討。</p>	<p>口頭評量</p> <p>紙筆評量</p> <p>參與討論</p> <p>自我評量</p> <p>朗讀評量</p>	閱讀易上手

			應用能力。		兒童劇等。			
第 17 週	1	羅琳與哈利波特	<p>5-III-12 運用圖書館(室)、科技與網路，進行資料蒐集、解讀與判斷，提升多元文本的閱讀和應用能力。</p> <p>5-III-11 大量閱讀多元文本，辨識文本中議題的訊息或觀點。</p>	<p>1. 能培養良好的聆聽態度，並學會使用禮貌語言，適當應對。</p> <p>2. 能認識常用<u>中國</u>文字，並學會使用字(詞)典，有效蒐集各種資料，解決問題。</p> <p>3. 能培養閱讀的興趣、態度和習慣，並流暢朗讀文章表達的情感。</p> <p>4. 能輕鬆自然的表達自己的意思與人應對，並用標準國語說簡單的故事。</p>	<p>Ab-III-1 2,700 個常用字的字形、字音和字義。</p> <p>Ab-III-2 2,200 個常用字的使用。</p> <p>Ab-III-6 3,700 個常用語詞的使用。</p> <p>Ac-III-1 標點符號在文本中的作用。</p> <p>Ad-III-2 篇章的大意、主旨、結構與寓意。</p> <p>Ad-III-3 故事、童詩、現代散文、少年小說、兒童劇等。</p>	<p>1. 分組進行閱讀。</p> <p>2. 小組段落大意討論及發表。</p> <p>3. 分組討論本文所要表達的意義。</p> <p>4. 閱讀理解檢討。</p>	<p>口頭評量</p> <p>紙筆評量</p> <p>參與討論</p> <p>自我評量</p> <p>朗讀評量</p>	閱讀易上手
第 18 週	1	忠言逆耳	<p>1-III-1 能夠聆聽他人的發言，並簡要記錄。</p> <p>2-III-2 從聽聞內容進行判斷和提問，並做合理的應對。</p> <p>2-III-7 與他人溝通時能尊重不同意見。</p> <p>4-III-3 運用字辭典、成語辭典等，擴充詞彙，分辨詞義。</p> <p>5-III-7 連結相關的知識和經驗，提出自己的觀點，評述文本的內容。</p> <p>6-III-2 培養思考力、聯</p>	<p>1. 能培養良好的聆聽態度，並學會使用禮貌語言，適當應對。</p> <p>2. 能培養閱讀的興趣、態度和習慣，並流暢朗讀文章表達的情感。</p> <p>3. 理解故事中所要表達的意思。</p>	<p>Ab-III-1 2,700 個常用字的字形、字音和字義。</p> <p>Ab-III-2 2,200 個常用字的使用。</p> <p>Ab-III-6 3,700 個常用語詞的使用。</p> <p>Ac-III-1 標點符號在文本中的作用。</p> <p>Ad-III-2 篇章的大意、主旨、結構與寓意。</p> <p>Ad-III-3 故事、童詩、現代散文、少年小說、</p>	<p>1. 分組進行閱讀。</p> <p>2. 提問：說說看可以用哪個成語來</p> <p>3. 形容故事中的韓非？</p> <p>4. 發表：利用「忠言逆耳」造句。</p> <p>5. 指導學生理解他人的批評往往會因為讓人聽起來不舒服而不容易接受，必須以雅量去面對批評。</p>	<p>口頭評量</p> <p>紙筆評量</p> <p>參與討論</p> <p>自我評量</p> <p>朗讀評量</p>	閱讀易上手

			想力等寫作基本能力。		兒童劇等。			
第 19 週	1	潛移默化	<p>2-III-7 與他人溝通時能尊重不同意見。</p> <p>4-III-3 運用字辭典、成語辭典等，擴充詞彙，分辨詞義。</p> <p>5-III-7 連結相關的知識和經驗，提出自己的觀點，評述文本的內容。</p> <p>5-III-12 運用圖書館(室)、科技與網路，進行資料蒐集、解讀與判斷，提升多元文本的閱讀和應用能力。</p>	<p>1. 能培養良好的聆聽態度，並學會使用禮貌語言，適當應對。</p> <p>2. 能輕鬆自然的表達自己的意思與人應對，並用標準國語說簡單的故事。</p> <p>3. 能培養閱讀的興趣、態度和習慣，並流暢朗讀文章表達的情感。</p>	<p>Ab-III-1 2,700 個常用字的字形、字音和字義。</p> <p>Ab-III-2 2,200 個常用字的使用。</p> <p>Ab-III-6 3,700 個常用語詞的使用。</p> <p>Ac-III-1 標點符號在文本中的作用。</p> <p>Ad-III-2 篇章的大意、主旨、結構與寓意。</p> <p>Ad-III-3 故事、童詩、現代散文、少年小說、兒童劇等。</p>	<p>1. 分組進行閱讀。</p> <p>2. 提問：說說看這個故事的大意。</p> <p>3. 請學生分享哪些情形適合用「潛移默化」來形容？</p>	<p>口頭評量</p> <p>紙筆評量</p> <p>參與討論</p> <p>自我評量</p> <p>朗讀評量</p>	閱讀易上手
第 20 週	1	同舟共濟	<p>2-III-3 靈活運用詞句和說話技巧，豐富表達內容。</p> <p>2-III-7 與他人溝通時能尊重不同意見。</p> <p>5-III-11 大量閱讀多元文本，辨識文本中議題的訊息或觀點。</p> <p>5-III-12 運用圖書館(室)、科技與網路，進行資料蒐集、解讀與判斷，提升多元文本的閱讀和應用能力。</p>	<p>1. 能培養良好的聆聽態度，並學會使用禮貌語言，適當應對。</p> <p>2. 能說出自己對故事的看法，並分享個人經驗。</p> <p>3. 能培養閱讀的興趣、態度和習慣，並流暢朗讀文章表達的情感。</p>	<p>Ab-III-1 2,700 個常用字的字形、字音和字義。</p> <p>Ab-III-2 2,200 個常用字的使用。</p> <p>Ac-III-1 標點符號在文本中的作用。</p> <p>Ad-III-2 篇章的大意、主旨、結構與寓意。</p> <p>Ad-III-3 故事、童詩、現代散文、少年小說、兒童劇等。</p>	<p>1. 分組進行閱讀。</p> <p>2. 提問：說說看這個故事的大意。</p> <p>3. 請學生分享在自己的生活經驗中，有哪些是因為「同舟共濟」而解決難題的？</p>	<p>口頭評量</p> <p>紙筆評量</p> <p>參與討論</p> <p>自我評量</p> <p>朗讀評量</p>	閱讀易上手

第 21 週	1	一箭雙鵬	<p>1-III-1 能夠聆聽他人的發言，並簡要記錄。</p> <p>2-III-3 靈活運用詞句和說話技巧，豐富表達內容。</p> <p>4-III-3 運用字辭典、成語辭典等，擴充詞彙，分辨詞義。</p> <p>6-III-2 培養思考力、聯想力等寫作基本能力。</p>	<p>1. 能培養良好的聆聽態度，並學會使用禮貌語言，適當應對。</p> <p>2. 能說出自己對故事的想法，並分享個人經驗。</p> <p>3. 能培養閱讀的興趣、態度和習慣，並流暢朗讀文章表達的情感。</p>	<p>Ab-III-1 2,700 個常用字的字形、字音和字義。</p> <p>Ab-III-2 2,200 個常用字的使用。</p> <p>Ab-III-6 3,700 個常用語詞的使用。</p> <p>Ac-III-1 標點符號在文本中的作用。</p> <p>Ad-III-2 篇章的大意、主旨、結構與寓意。</p> <p>Ad-III-3 故事、童詩、現代散文、少年小說、兒童劇等。</p>	<p>1. 分組進行閱讀。</p> <p>2. 提問：說說看這個故事的大意。</p> <p>3. 教師可指導利用「一箭雙鵬」造句。</p>	<p>口頭評量 紙筆評量 參與討論 自我評量 朗讀評量</p>	<p>閱讀易上手</p>
--------	---	------	---	--	--	---	---	--------------

註：

1. 行列太多或不足，請自行增刪。

2. 彈性學習課程之第 2 及 4 類規範(社團活動與技藝課程或其他類課程)，如無特定自編教材或學習單，敘明「無」即可。

彰化縣公(私)立 村上 國民中(小)學 110 學年度第二學期五年級 閱讀理解 彈性學習課程 (校訂課程)

參考表一

課程名稱	閱讀理解	實施年級 (班級組別)	五	教學 節數	本學期共(20)節
彈性學習課程 四類規範	1. <input checked="" type="checkbox"/> 統整性探究課程 (<input checked="" type="checkbox"/> 主題 <input type="checkbox"/> 專題 <input type="checkbox"/> 議題) 2. <input type="checkbox"/> 社團活動與技藝課程 (<input type="checkbox"/> 社團活動 <input type="checkbox"/> 技藝課程) 3. <input type="checkbox"/> 特殊需求領域課程 (特殊需求課程計畫請統一上傳至第 12 項) 身障類: <input type="checkbox"/> 生活管理 <input type="checkbox"/> 社會技巧 <input type="checkbox"/> 學習策略 <input type="checkbox"/> 職業教育 <input type="checkbox"/> 溝通訓練 <input type="checkbox"/> 點字 <input type="checkbox"/> 定向行動 <input type="checkbox"/> 功能性動作訓練 <input type="checkbox"/> 輔助科技運用 資優類: <input type="checkbox"/> 創造力 <input type="checkbox"/> 領導才能 <input type="checkbox"/> 情意發展 <input type="checkbox"/> 獨立研究或專長領域 其他類: <input type="checkbox"/> 藝術才能班專門課程 <input type="checkbox"/> 體育班專門課程 4. <input type="checkbox"/> 其他類課程 <input type="checkbox"/> 本土語文/新住民語文 <input type="checkbox"/> 服務學習 <input type="checkbox"/> 戶外教育 <input type="checkbox"/> 班際或校際交流 <input type="checkbox"/> 自治活動 <input type="checkbox"/> 班級輔導 <input type="checkbox"/> 學生自主學習 <input type="checkbox"/> 領域補救教學				
設計理念	能將閱讀材料與實際生活情境相聯結，透過生活化的語文，學習解決問題，將知識轉化為能力。				
本教育階段 總綱核心素養 或校訂素養	E-A1 具備良好的生活習慣，促進身心健全發展，並認識個人特質，發展生命潛能。 E-A2 具備探索問題的思考能力，並透過體驗與實踐處理日常生活問題。 E-B1 具備「聽、說、讀、寫、作」的基本語文素養，並具有生活所需的基礎數理、肢體及藝術等符號知能，能以同理心應用在生活與人際溝通。 E-B3 具備藝術創作與欣賞的基本素養，促進多元感官的發展，培養生活環境中的美感體驗。 E-C2 具備理解他人感受，樂於與人互動，並與團隊成員合作之素養。 E-C3 具備理解與關心本土與國際事務的素養，並認識與包容文化的多元性。				
課程目標	一、學會情景與事件並重的記敘文寫法，從事件中烘托出事理的真諦，進一步襯托出主題的獨特性。 二、從統整識字中，增強文字的思辨、運用能力，並學習欣賞不同的寫法。 三、從閱讀的詩歌和文章中，學習用報導文學的方法，說明在大自然中觀察到的現象和體悟。 四、運用本冊中的修辭技巧，說出生活中的親情、友情、民胞物與的大愛情懷。				

五、從欣賞本冊的文章中，學習如何以智慧面對逆境，並對宇宙及自然現象充滿關懷。

配合融入之領域或議題

國語文 英語文 本土語
數學 健康與體育 生活課程

性別平等教育 人權教育 環境教育 海洋教育 品德教育
生命教育 法治教育 科技教育 資訊教育 能源教育
安全教育 防災教育 閱讀素養 多元文化教育
生涯規劃教育 家庭教育 原住民教育 戶外教育 國際教育

表現任務

5. 聆聽態度：安靜專注的聽故事，不隨意打岔。
6. 口語表達：用完整的語句回答問題，不岔開話題。
7. 合作學習：與小組同學合作演出故事人物的對話與動作。
8. 學習單：根據提示完成描繪、記錄、檢核等內容。

課程架構

教學 期程	節 數	教學單 元名稱	學習表現 (校訂或相關領域)	學習目標	學習內容 (校訂)	學習活動 (節次)	學習評量 (表現任務)	自編自選教 材/學習單
第 1 週	1	馬克·吐溫的幽默人生	1-III-1 能夠聆聽他人的發言，並簡要記錄。 4-III-3 運用字辭典、成語辭典等，擴充詞彙，分辨詞義。 5-III-2 理解各種標點符號的用法與表達效果。 5-III-7 連結相關的知識和經驗，提出自己的觀點，評述文本的內容。 6-III-2 培養思考力、聯想力等寫作基本能力。	1. 能培養良好的聆聽態度，並學會使用禮貌語言，適當應對。 2. 能培養閱讀的興趣、態度和習慣，並流暢朗讀文章表達的情感。	Ab-III-1 2,700 個常用字的字形、字音和字義。 Ab-III-2 2,200 個常用字的使用。 Ac-III-1 標點符號在文本中的作用。 Ad-III-2 篇章的大意、主旨、結構與寓意。 Ad-III-3 故事、童詩、現代散文、少年小說、兒童劇等。	1. 分組進行閱讀。 2. 小組段落大意發表。 3. 小組發表對「馬克·吐溫」這個人的看法。 4. 請學生發表「幽默」的益處。	口頭評量 紙筆評量 參與討論 自我評量	閱讀易上手
第 2 週	1	傳奇人物紀曉	1-III-1 能夠聆聽他人的發言，並簡要記錄。	1. 能培養良好的聆聽態度，並學會使用禮貌語	Ab-III-1 2,700 個常用字的字形、字音和字	1. 分組進行閱讀。 2. 小組段落大意發表。	口頭評量 紙筆評量	閱讀易上手

		嵐	2-III-7 與他人溝通時能尊重不同意見。 4-III-3 運用字辭典、成語辭典等，擴充詞彙，分辨詞義。 5-III-7 連結相關的知識和經驗，提出自己的觀點，評述文本的內容。	言，適當應對。 2. 能輕鬆自然的表達自己的意思與人應對，並用標準國語說簡單的故事。 3. 能培養閱讀的興趣、態度和習慣，並流暢朗讀文章表達的情感。	義。 Ab-III-2 2,200 個常用字的使用。 Ac-III-1 標點符號在文本中的作用。 Ad-III-2 篇章的大意、主旨、結構與寓意。 Ad-III-3 故事、童詩、現代散文、少年小說、兒童劇等。	3. 小組發表個人的看法。 4. 閱讀理解檢討。	參與討論 自我評量	
第 3 週	1	周瑜門 諸葛亮	1-III-1 能夠聆聽他人的發言，並簡要記錄。 2-III-7 與他人溝通時能尊重不同意見。 5-III-2 理解各種標點符號的用法與表達效果。 5-III-7 連結相關的知識和經驗，提出自己的觀點，評述文本的內容。 5-III-12 運用圖書館(室)、科技與網路，進行資料蒐集、解讀與判斷，提升多元文本的閱讀和應用能力。	1. 能輕鬆自然的表達自己的意思與人應對，並用標準國語說簡單的故事。 2. 能培養閱讀的興趣、態度和習慣，並流暢朗讀文章表達的情感。 3. 認識常用標點符號，培養語文表達能力。	Ab-III-1 2,700 個常用字的字形、字音和字義。 Ab-III-2 2,200 個常用字的使用。 Ac-III-1 標點符號在文本中的作用。 Ad-III-2 篇章的大意、主旨、結構與寓意。 Ad-III-3 故事、童詩、現代散文、少年小說、兒童劇等。	1. 分組進行閱讀。 2. 小組段落大意發表。 3. 小組發表對「周瑜」及「諸葛亮」這個人的看法。 4. 閱讀理解檢討。	口頭評量 紙筆評量 參與討論 自我評量 朗讀評量	閱讀易上手
第 4 週	1	創意點 子王	1-III-1 能夠聆聽他人的發言，並簡要記錄。 4-III-3 運用字辭典、成語辭典等，擴充詞彙，分辨詞義。 5-III-2 理解各種標點符號的用法與表達效果。	1. 能輕鬆自然的表達自己的意思與人應對，並用標準國語說簡單的故事。 2. 能培養閱讀的興趣、態度和習慣，並流暢朗讀文章表達的情感。	Ab-III-1 2,700 個常用字的字形、字音和字義。 Ab-III-2 2,200 個常用字的使用。 Ac-III-1 標點符號在文本中的作用。	1. 分組進行閱讀。 2. 小組段落大意發表。 3. 閱讀理解檢討。 4. 教師統整本文重點：「發明」並不難，只要肯動腦解決生活中的小麻煩，往往可以成就大發明。 5. 鼓勵小朋友從生活中觀察，發揮	口頭評量 紙筆評量 參與討論 自我評量	閱讀易上手

			5-III-7 連結相關的知識和經驗，提出自己的觀點，評述文本的內容。	3. 認識常用標點符號，培養語文表達能力。	Ad-III-2 篇章的大意、主旨、結構與寓意。	創作發明的潛能。		
第 5 週	1	創意點子王	1-III-1 能夠聆聽他人的發言，並簡要記錄。 2-III-7 與他人溝通時能尊重不同意見。 4-III-3 運用字辭典、成語辭典等，擴充詞彙，分辨詞義。 5-III-12 運用圖書館(室)、科技與網路，進行資料蒐集、解讀與判斷，提升多元文本的閱讀和應用能力。	1. 能培養良好的聆聽態度，並學會使用禮貌語言，適當應對。 2. 能培養閱讀的興趣、態度和習慣，並流暢朗讀文章表達的情感。 3. 能閱讀不同表述方式的文章，從問答中掌握文章大意。	Ab-III-1 2,700 個常用字的字形、字音和字義。 Ab-III-2 2,200 個常用字的使用。 Ac-III-1 標點符號在文本中的作用。 Ad-III-2 篇章的大意、主旨、結構與寓意。	1. 分組蒐集歷史上有名的發明家的故事。 2. 小組發表。	口頭評量 紙筆評量 參與討論 自我評量 朗讀評量	閱讀易上手
第 6 週	1	戴嵩畫牛	1-III-1 能夠聆聽他人的發言，並簡要記錄。 2-III-7 與他人溝通時能尊重不同意見。 4-III-3 運用字辭典、成語辭典等，擴充詞彙，分辨詞義。 5-III-12 運用圖書館(室)、科技與網路，進行資料蒐集、解讀與判斷，提升多元文本的閱讀和應用能力。	1. 能培養良好的聆聽態度，並學會使用禮貌語言，適當應對。 2. 能輕鬆自然的表達自己的意思與人應對，並用標準國語說簡單的故事。 3. 能培養閱讀的興趣、態度和習慣，並流暢朗讀文章表達的情感。 4. 理解故事中所要表達的意思。	Ab-III-1 2,700 個常用字的字形、字音和字義。 Ab-III-2 2,200 個常用字的使用。 Ac-III-1 標點符號在文本中的作用。 Ad-III-2 篇章的大意、主旨、結構與寓意。 Ad-III-3 故事、童詩、現代散文、少年小說、兒童劇等。	1. 分組進行閱讀。 2. 小組段落大意發表。 3. 同學發表讀完本文之看法。 4. 閱讀理解檢討。 5. 教師統整本文重點：「術業有專攻」。	口頭評量 紙筆評量 參與討論 自我評量 朗讀評量	閱讀易上手
第 7 週	1	五餅二魚的奇蹟	1-III-1 能夠聆聽他人的發言，並簡要記錄。 2-III-3 靈活運用詞句和說話技巧，豐富表達內	1. 能培養良好的聆聽態度，並學會使用禮貌語言，適當應對。 2. 能輕鬆自然的表達自	Ab-III-1 2,700 個常用字的字形、字音和字義。 Ab-III-2 2,200 個常用	1. 分組進行閱讀。 2. 小組段落大意發表。 3. 同學發表讀完本文之看法。 4. 請同徐發表與他人分享的經驗。	口頭評量 紙筆評量 參與討論 自我評量	閱讀易上手

			容。 5-III-2 理解各種標點符號的用法與表達效果。 5-III-7 連結相關的知識和經驗，提出自己的觀點，評述文本的內容。 6-III-2 培養思考力、聯想力等寫作基本能力。	己的意思與人應對，並用標準國語說簡單的故事。 3. 能培養閱讀的興趣、態度和習慣，並流暢朗讀文章表達的情感。	字的使用。 Ac-III-1 標點符號在文本中的作用。 Ad-III-2 篇章的大意、主旨、結構與寓意。 Ad-III-3 故事、童詩、現代散文、少年小說、兒童劇等。	5. 閱讀理解檢討。	朗讀評量	
第 8 週	1	水立方與鳥巢	1-III-1 能夠聆聽他人的發言，並簡要記錄。 2-III-3 靈活運用詞句和說話技巧，豐富表達內容。 4-III-3 運用字辭典、成語辭典等，擴充詞彙，分辨詞義。 5-III-11 大量閱讀多元文本，辨識文本中議題的訊息或觀點。 5-III-12 運用圖書館(室)、科技與網路，進行資料蒐集、解讀與判斷，提升多元文本的閱讀和應用能力。	1. 引導學生以自身經驗，閱讀文本，並提出看法。 2. 能應用注音及語言文字，輔助記錄訊息。 3. 能輕鬆自然的表達自己的意思與人應對，並用標準國語說簡單的故事。 4. 能在口述作文和筆述作文中，培養豐富的想像力。	Ab-III-1 2,700 個常用字的字形、字音和字義。 Ab-III-2 2,200 個常用字的使用。 Ac-III-1 標點符號在文本中的作用。 Ad-III-2 篇章的大意、主旨、結構與寓意。 Ad-III-3 故事、童詩、現代散文、少年小說、兒童劇等。	1. 分組進行閱讀。 2. 分組討論各段大意並發表 3. 閱讀理解檢討。	口頭評量 紙筆評量 參與討論 自我評量 朗讀評量	閱讀易上手
第 9 週	1	關於世界名畫的一〇〇個故事	5-III-2 理解各種標點符號的用法與表達效果。 5-III-3 讀懂與學習階段相符的文本。 5-III-12 運用圖書館(室)、科技與網路，進行資料蒐集、解讀與判斷，	1. 能用心精讀，深究內容，歸納大意。 2. 結合生活經驗，學習語文，應用語文，達到獲取資訊，傳達消息的能力。 3. 學習語文，應用語	Ab-III-1 2,700 個常用字的字形、字音和字義。 Ab-III-2 2,200 個常用字的使用。 Ac-III-1 標點符號在文本中的作用。	1. 分組進行閱讀、討論。 2. 本書內容: 本書蒐集來自藝術史上享有盛譽的佳作，並呈現一百個名畫背後的小故事，讓讀者在欣賞名畫的同時，也深切認識該年代的歷史背景與畫作創作的意念。 3. 教師針對本書的運用方式：	口頭評量 紙筆評量 參與討論 自我評量 朗讀評量	文：李予心 出版：宇河文化 出版日期：西元二〇一一年

			提升多元文本的閱讀和應用能力。	文，並結合生活經驗，學會解決問題。 4. 藉由閱讀，吸取各領域傑出人物的成功因素。 5. 透過班級讀書會活動，培養學生閱讀習慣，擴大閱讀領域。	Ad- III -2 篇章的大意、主旨、結構與寓意。 Ad-III-3 故事、童詩、現代散文、少年小說、兒童劇等。	教師可安排先朗讀一則名畫的小故事，引起學生主動閱讀、探究名畫故事的興趣。 4. 學生進行閱讀理解題目的練習。		
第 10 週	1	圖書館 搬家	1-III-1 能夠聆聽他人的發言，並簡要記錄。 2-III-2 從聽聞內容進行判斷和提問，並做合理的應對。 2-III-7 與他人溝通時能尊重不同意見。 5-III-11 大量閱讀多元文本，辨識文本中議題的訊息或觀點。 5-III-12 運用圖書館(室)、科技與網路，進行資料蒐集、解讀與判斷，提升多元文本的閱讀和應用能力。	1. 能培養良好的聆聽態度，並學會使用禮貌語言，適當應對。 2. 能培養閱讀的興趣、態度和習慣，並流暢朗讀文章表達的情感。 3. 能覺察自己的心情好壞，並尋求解決辦法，轉換正向的能量。	Ab-III-1 2,700 個常用字的字形、字音和字義。 Ab-III-2 2,200 個常用字的使用。 Ac-III-1 標點符號在文本中的作用。 Ad-III-2 篇章的大意、主旨、結構與寓意。 Ad-III-3 故事、童詩、現代散文、少年小說、兒童劇等。	1. 分組進行閱讀。 2. 小組段落大意討論及發表。 3. 同學說一說：貓頭鷹「奇奇」值得大家學習的地方。 4. 閱讀理解檢討。	口頭評量 紙筆評量 參與討論 自我評量 朗讀評量	閱讀易上手
第 11 週	1	臺灣西瓜達人	1-III-1 能夠聆聽他人的發言，並簡要記錄。 2-III-7 與他人溝通時能尊重不同意見。 4-III-3 運用字辭典、成語辭典等，擴充詞彙，分辨詞義。 5-III-12 運用圖書館(室)、科技與網路，進行	1. 能培養良好的聆聽態度，並學會使用禮貌語言，適當應對。 2. 能輕鬆自然的表達自己的意思與人應對，並用標準國語說簡單的故事。 3. 學習敘述性的描寫技巧，培養語文表現能	Ab-III-1 2,700 個常用字的字形、字音和字義。 Ab-III-2 2,200 個常用字的使用。 Ac-III-1 標點符號在文本中的作用。 Ad-III-2 篇章的大意、主旨、結構與寓	1. 分組進行閱讀。 2. 小組段落大意討論及發表。 3. 請同學說一說：「陳文郁」值得學習的精神。 4. 閱讀理解檢討。	口頭評量 紙筆評量 參與討論 自我評量 朗讀評量	閱讀易上手

			資料蒐集、解讀與判斷，提升多元文本的閱讀和應用能力。	力。 4. 能覺察自己行為的動機，並慎重做決定，避免造成不良的後果。	意。 Ad-III-3 故事、童詩、現代散文、少年小說、兒童劇等。			
第 12 週	1	可樂傳奇	1-III-1 能夠聆聽他人的發言，並簡要記錄。 2-III-7 與他人溝通時能尊重不同意見。 4-III-3 運用字辭典、成語辭典等，擴充詞彙，分辨詞義。 5-III-2 理解各種標點符號的用法與表達效果。 6-III-2 培養思考力、聯想力等寫作基本能力。	1. 能培養良好的聆聽態度，並學會使用禮貌語言，適當應對。 2. 能輕鬆自然的表達自己的意思與人應對，並用標準國語說簡單的故事。 3. 能培養閱讀的興趣、態度和習慣，並流暢朗讀文章表達的情感。 4. 能在口述作文和筆述作文中，培養豐富的想像力。	Ab-III-1 2,700 個常用字的字形、字音和字義。 Ab-III-2 2,200 個常用字的使用。 Ac-III-1 標點符號在文本中的作用。 Ad-III-2 篇章的大意、主旨、結構與寓意。	1. 分組進行閱讀。 2. 小組段落大意討論及發表。 3. 請同學說一說：「潘博頓」值得學習的精神。 4. 閱讀理解檢討。	口頭評量 紙筆評量 參與討論 自我評量 朗讀評量	閱讀易上手
第 13 週	1	偏見的影响力	1-III-1 能夠聆聽他人的發言，並簡要記錄。 2-III-2 從聽聞內容進行判斷和提問，並做合理的應對。 2-III-7 與他人溝通時能尊重不同意見。 5-III-2 理解各種標點符號的用法與表達效果。 5-III-12 運用圖書館(室)、科技與網路，進行資料蒐集、解讀與判斷，提升多元文本的閱讀和應用能力。	1. 能培養良好的聆聽態度，並學會使用禮貌語言，適當應對。 2. 能輕鬆自然的表達自己的意思與人應對，並用標準國語說簡單的故事。 3. 能培養閱讀的興趣、態度和習慣，並流暢朗讀文章表達的情感。 4. 學習敘述性的描寫技巧，培養語文表現能力。	Ab-III-1 2,700 個常用字的字形、字音和字義。 Ab-III-2 2,200 個常用字的使用。 Ac-III-1 標點符號在文本中的作用。 Ad-III-2 篇章的大意、主旨、結構與寓意。 Ad-III-3 故事、童詩、現代散文、少年小說、兒童劇等。	1. 分組進行閱讀。 2. 小組段落大意討論及發表。 3. 小組發表讀完本課的感想。 4. 同學經驗分享 5. 教師統整文中所要呈現的意義：以先入為主的觀念會讓人看不到對方的優點。	口頭評量 紙筆評量 參與討論 自我評量 朗讀評量	閱讀易上手

第 14 週	1	村婦巧對	<p>5-III-1 流暢朗讀各類文本，並表現抑揚頓挫的變化。</p> <p>5-III-3 讀懂與學習階段相符的文本。</p> <p>5-III-7 連結相關的知識和經驗，提出自己的觀點，評述文本的內容。</p> <p>5-III-8 運用自我提問、推論等策略，推論文本隱含的因果訊息或觀點。</p> <p>5-III-9 因應不同的目的，運用不同的閱讀策略。</p> <p>5-III-10 結合自己的特長和興趣，主動尋找閱讀材料。</p> <p>5-III-11 大量閱讀多元文本，辨識文本中議題的訊息或觀點。</p>	<p>1. 能用心精讀，深究內容，歸納大意。</p> <p>2. 結合生活經驗，學習語文，應用語文，達到獲取資訊，傳達消息的能力。</p> <p>3. 學習語文，應用語文，並結合生活經驗，學會解決問題。</p> <p>4. 學習從各種不角度看世界，欣賞自然美景。</p> <p>5. 藉由閱讀文章，了解愛護自然環境資源的重要。</p> <p>6. 透過班級讀書會活動，培養學生閱讀習慣，擴大閱讀領域。</p>	<p>Ab-III-1 2,700 個常用字的字形、字音和字義。</p> <p>Ab-III-2 2,200 個常用字的使用。</p> <p>Ac-III-1 標點符號在文本中的作用。</p> <p>Ac-III-4 各類文句表達的情感與意義。</p> <p>Ad-III-1 意義段與篇章結構。</p> <p>Bb-III-1 自我情感的表達。</p> <p>Bb-III-2 人際交流的情感。</p> <p>Bb-III-3 對物或自然的感悟。</p> <p>Bc-III-1 具邏輯、客觀、理性的說明，如科學知識、產品、環境等。</p>	<p>1. 分組進行閱讀。</p> <p>2. 小組段落大意討論及發表。</p> <p>3. 小組發表讀完本課的感想。</p> <p>4. 閱讀理解檢討。</p> <p>5. 教師點出本課意涵：不可恃才傲物，輕視他人。</p>	<p>口頭評量 紙筆評量 參與討論 自我評量 朗讀評量</p>	<p>作者：劉克襄 出版社：玉山社 出版日期：西元一九九七年</p>
第 15 週	1	寫給孩子的時間活用術	<p>5-III-2 理解各種標點符號的用法與表達效果。</p> <p>5-III-6 熟習適合學習階段的摘要策略，擷取大意。</p> <p>5-III-9 因應不同的目的，運用不同的閱讀策略。</p> <p>5-III-11 大量閱讀多元文本，辨識文本中議題的訊息或觀點。</p>	<p>1. 能用心精讀，深究內容，歸納大意。</p> <p>2. 結合生活經驗，學習語文，應用語文，達到獲取資訊，傳達消息的能力。</p> <p>3. 學習語文，應用語文，並結合生活經驗，學會解決問題。</p> <p>4. 透過班級讀書會活動，培養學生閱讀習</p>	<p>Ab-III-1 2,700 個常用字的字形、字音和字義。</p> <p>Ab-III-2 2,200 個常用字的使用。</p> <p>Ac-III-1 標點符號在文本中的作用。</p> <p>Ad-III-2 篇章的大意、主旨、結構與寓意。</p> <p>Ad-III-3 故事、童詩、</p>	<p>1. 分組進行閱讀、討論。</p> <p>2. 本書內容：本書即是展現翔侯慢慢學會時間管理的訣竅和實現自己夢想的過程。讓讀者透過故事領悟時間管理的重要性，並學會目標設定和制訂計畫、實現夢想的備戰 map 製作方法、回顧昨天、準備明天等五個具體的方法，讓讀者們在閱讀的過程中，學會時間管理的方法，並且能輕鬆運用到日常生活中，成為時間管理的達人。</p>	<p>口頭評量 紙筆評量 參與討論 自我評量 朗讀評量</p>	<p>文：李熙錫、盧智暎、金尚仁 譯者：林建豪 出版：晨星出版社 出版日期：西元二〇一三年七月</p>

			5-III-12 運用圖書館(室)、科技與網路，進行資料蒐集、解讀與判斷，提升多元文本的閱讀和應用能力。	慣，擴大閱讀領域。	現代散文、少年小說、兒童劇等。	3. 教師針對本書的運用方式： (1) 教師簡介本書內容要點。 (2) 鼓勵學生課後閱讀，並在課堂上和同學分享自己的讀後感想與收穫。 (3) 鼓勵學生以製圖方式規畫自己的生活作息，及標示著重要事項。 4. 學生進行閱讀理解題目的練習。		
第 16 週	1	佩洛普斯娶親	1-III-1 能夠聆聽他人的發言，並簡要記錄。 2-III-2 從聽聞內容進行判斷和提問，並做合理的應對。 5-III-7 連結相關的知識和經驗，提出自己的觀點，評述文本的內容。 5-III-12 運用圖書館(室)、科技與網路，進行資料蒐集、解讀與判斷，提升多元文本的閱讀和應用能力。	1. 能培養良好的聆聽態度，並學會使用禮貌語言，適當應對。 2. 能輕鬆自然的表達自己的意思與人應對，並用標準國語說簡單的故事。 3. 能培養閱讀的興趣、態度和習慣，並流暢朗讀文章表達的情感。	Ab-III-1 2,700 個常用字的字形、字音和字義。 Ab-III-2 2,200 個常用字的使用。 Ac-III-1 標點符號在文本中的作用。 Ad-III-2 篇章的大意、主旨、結構與寓意。 Ad-III-3 故事、童詩、現代散文、少年小說、兒童劇等。	1. 分組進行閱讀。 2. 小組段落大意討論及發表。 3. 閱讀理解檢討。	口頭評量 紙筆評量 參與討論 自我評量 朗讀評量	閱讀易上手
第 17 週	1	戴墨鏡的飛鼠	5-III-2 理解各種標點符號的用法與表達效果。 5-III-3 讀懂與學習階段相符的文本。 5-III-6 熟習適合學習階段的摘要策略，擷取大意。 5-III-9 因應不同的目的，運用不同的閱讀策略。	1. 能培養良好的聆聽態度，並學會使用禮貌語言，適當應對。 2. 能輕鬆自然的表達自己的意思與人應對，並用標準國語說簡單的故事。 3. 有條理的說出有關原住民族文化和其他相關故事的內容。 4. 閱讀並了解故事含	Ab-III-1 2,700 個常用字的字形、字音和字義。 Ab-III-2 2,200 個常用字的使用。 Ab-III-6 3,700 個常用語詞的使用。 Ac-III-1 標點符號在文本中的作用。 Ad-III-2 篇章的大意、主旨、結構與寓	1. 分組進行閱讀、討論。 2. 本書內容：本書分成三大部分——森林的靈魂、山中傳奇、威河衛與泰雅族。作者以幽默、誇張及一點魔幻的筆調，消磨一般人對原住民族的負面看法，把原住民族的熱情、好客、樂觀、樸質、幽默等，一一的導正一般人窠臼的看法；以小故事的方法呈現原住民族的自然生活態度，更帶領人們走進了大知識的殿堂。	口頭評量 紙筆評量 參與討論 自我評量 朗讀評量	作者：瓦歷斯·諾幹 出版社：晨星 出版日期：西園二〇一七年

				義，再提出自己的看法，做整理歸納。	意。 Ad-III-3 故事、童詩、現代散文、少年小說、兒童劇等。	3. 教師針對本書的運用： (1) 教師簡介本書內容要點。 (2) 鼓勵學生閱讀，並在課堂分享自己對原住民族的認識。 (3) 鼓勵學生口頭發表讀後感想以及自己的收穫。 4. 學生進行閱讀理解題目的練習。		
第 18 週	1	讓路於蝶	1-III-1 能夠聆聽他人的發言，並簡要記錄。 2-III-2 從聽聞內容進行判斷和提問，並做合理的應對。 2-III-7 與他人溝通時能尊重不同意見。 4-III-3 運用字辭典、成語辭典等，擴充詞彙，分辨詞義。 5-III-7 連結相關的知識和經驗，提出自己的觀點，評述文本的內容。 6-III-2 培養思考力、聯想力等寫作基本能力。	1. 能培養良好的聆聽態度，並學會使用禮貌語言，適當應對。 2. 能培養閱讀的興趣、態度和習慣，並流暢朗讀文章表達的情感。 3. 理解故事中所要表達的意思。	Ab-III-1 2,700 個常用字的字形、字音和字義。 Ab-III-2 2,200 個常用字的使用。 Ab-III-6 3,700 個常用語詞的使用。 Ac-III-1 標點符號在文本中的作用。 Ad-III-2 篇章的大意、主旨、結構與寓意。 Ad-III-3 故事、童詩、現代散文、少年小說、兒童劇等。	1. 分組進行閱讀。 2. 小組段落大意討論及發表。 3. 請同學說一說，臺灣還有哪些保育類動物？要如何對待保育類動物？	口頭評量 紙筆評量 參與討論 自我評量 朗讀評量	閱讀易上手
第 19 週	1	湖濱散記：樹林中的生活	5-III-1 流暢朗讀各類文本，並表現抑揚頓挫的變化。 5-III-2 理解各種標點符號的用法與表達效果。 5-III-3 讀懂與學習階段相符的文本。	1. 能用心精讀，深究內容，歸納大意。 2. 結合生活經驗，學習語文，應用語文，達到獲取資訊，傳達消息的能力。 3. 學習語文，應用語文，並結合生活經驗，學會解決問題。 4. 學習從各種不角度看	Ab-III-1 2,700 個常用字的字形、字音和字義。 Ab-III-2 2,200 個常用字的使用。 Ab-III-6 3,700 個常用語詞的使用。 Ac-III-1 標點符號在文本中的作用。 Ad-III-2 篇章的大	1. 分組進行閱讀、討論。 2. 本書內容：從梭羅的著作中更宏觀的角度思索大自然和土地的倫理。所以有人說梭羅是最具影響力的自然文學大師、科學家，以散文描寫又深具自然的渾厚背景；或說他是呈現生命之美的藝術家也當之無愧。 3. 教師針對本書的運用方式： (1) 教師簡介本書內容要點。	口頭評量 紙筆評量 參與討論 自我評量	作者：亨利·大衛·梭羅 譯者：徐遲 出版：遠足文化 出版日期：西元二〇一二年

			<p>世界，欣賞自然美景。</p> <p>5. 藉由閱讀文章，了解愛護自然環境資源的重要。</p> <p>6. 透過班級讀書會活動，培養學生閱讀習慣，擴大閱讀領域。</p>	<p>意、主旨、結構與寓意。</p> <p>Ad-III-3 故事、童詩、現代散文、少年小說、兒童劇等。</p>	<p>(2)鼓勵學生課後閱讀，並在課堂上和同學分享最喜愛的章節或句子。</p> <p>(3)鼓勵學生口頭發表讀後感想以及自己的收穫。</p> <p>4. 學生進行閱讀理解題目的練習。</p>		
第 20 週	1	閱讀策略總複習	<p>1-III-3 判斷聆聽內容的合理性，並分辨事實或意見。</p> <p>5-III-11 大量閱讀多元文本，辨識文本中議題的訊息或觀點。</p>	<p>1. 能培養良好的聆聽態度，並學會使用禮貌語言，適當應對。</p> <p>2. 能說出自己對文章的看法，並分享個人經驗。</p> <p>3. 能培養閱讀的興趣、態度和習慣，並流暢朗讀文章表達的情感。</p>	<p>Ad-III-1 意義段與篇章結構。</p> <p>Ad-III-2 篇章的大意、主旨、結構與寓意。</p> <p>Ad-III-3 故事、童詩、現代散文、少年小說、兒童劇等。</p> <p>Ad-III-4 古典詩文。</p>	<p>列出本學期所閱讀的篇章，並與同學分享讀書心得。</p>	<p>口頭評量</p> <p>紙筆評量</p> <p>參與討論</p> <p>自我評量</p> <p>朗讀評量</p>

註：

1. 行列太多或不足，請自行增刪。

2. 彈性學習課程之第 2 及 4 類規範(社團活動與技藝課程或其他類課程)，如無特定自編教材或學習單，敘明「無」即可。

彰化縣村上國民小學 110 學年度五年級上學期 – 資訊生活課程計畫

一、能力指標：

- 3-3-1 能利用繪圖軟體創作並列印出作品。盡量使用自由軟體。
- 4-3-1 了解電腦網路概念及其功能。
- 4-3-2 能找到合適的網站資源、圖書館資源及檔案傳輸等。
- 4-3-3 能利用資訊科技媒體等搜尋需要的資料。
- 5-3-1 了解與實踐資訊倫理，遵守網路上應有的道德與禮儀。
- 5-3-2 認識網路智慧財產權相關法律，不侵犯智財權。
- 3-4-2 能利用簡報軟體編輯並播放簡報內容。盡量使用自由軟體。

二、課程內涵：

週次	主題單元	教學活動內容	節數	使用教材	評量方式	能力指標
1	電腦教室的使用規則 網路安全與網路禮節	<ol style="list-style-type: none"> 1. 電腦教室的使用規則 2. 座位安排、開機帳號密碼確認 3. 尊重自己、尊重他人，遵守網路上應有的道德禮儀，不使用攻擊、挑釁、粗俗及不雅等言論！ 4. 不濫發 E-mail，不浪費網路資源、不散佈謠言。 	1	自編	簡單口頭問答 操作評量	1-2-3 5-3-1 5-3-2
2 6	電子郵件應用	<ol style="list-style-type: none"> 1. 電子郵件帳號、密碼確認 2. 第一次使用網路郵局設定 3. 第一封信---寄給老師 4. 收信、回信、轉寄 5. 郵件管理：刪除、垃圾信處理 	5	自編	簡單口頭問答 操作評量	4-3-2 4-3-3
7 8	認識簡報軟體	<ol style="list-style-type: none"> 1. 看看簡報範例 2. 認識簡報軟體 	2	自編	操作評量	3-4-2

		標題欄、功能表列、一般工具列、格式工具列、尺規、簡報編輯區、簡報播放				
9 14	製作自我介紹簡報	利用簡報軟體，製作自我介紹簡報	6	自編	操作評量 利用自我介紹簡報，向全班自我介紹	3-2-1 3-4-2
15	認識繪圖軟體 PhotoImpact	1. 認識工作畫面 2. 基本功能：畫面大小設定、畫圓、方、橢圓、直線、曲線，著色、增刪文字等。 3. 認識圖形檔案格式：ufo、jpg、bmp、tif	1	自編	操作評量	3-3-1
16 21	青蛙	1. 利用繪圖軟體 PhotoImpact 繪製一隻青蛙 2. 青蛙範例 3. 青蛙圖檔管理 分別存成 ufo、ijp	6	自編	操作評量	3-3-1

彰化縣村上國民小學 110 學年度五年級下學期 – 資訊生活課程計畫

一、能力指標：

- 3-3-1 能利用繪圖軟體創作並列印出作品。盡量使用自由軟體。
- 4-3-1 了解電腦網路概念及其功能。
- 4-3-2 能找到合適的網站資源、圖書館資源及檔案傳輸等。
- 4-3-3 能利用資訊科技媒體等搜尋需要的資料。
- 5-3-1 了解與實踐資訊倫理，遵守網路上應有的道德與禮儀。
- 5-3-2 認識網路智慧財產權相關法律，不侵犯智財權。
- 3-4-2 能利用簡報軟體編輯並播放簡報內容。盡量使用自由軟體。

二、下學期課程內涵：

週次	主題單元	教學活動內容	節數	使用教材	評量方式	能力指標
1	電腦教室的使用規則 認識智慧財產權	1. 電腦教室的使用規則 2. 座位安排、開機帳號密碼確認 3. 認識智慧財產權、合理使用範圍 4. 網路上侵權實例介紹 5. 如何取得授權使用的方法	1	自編	簡單口頭問答 操作評量	1-2-3 5-3-1
2 3	電子郵件應用	1. 電子郵件帳號、密碼確認 2. 收信、回信、轉寄 3. 附加檔案應用 4. 權組管理 5. 郵件管理：刪除、垃圾信處理、	2	自編	簡單口頭問答 操作評量	4-3-1
4 	影像處理基本能力	教學重點包含： 1. 圖片素材來源的取得(例如:光碟,網頁,數位相機,掃瞄器的使用	2			3-3-1

5		等..) 2. 圖片尺寸的調整 3. 圖片解析度的應用 4. 改變圖片的角度(例如:掃描的圖片角度的旋轉) 5. 簡易修圖 6. 標題文字的製作 7. 選取功能(例如,選取圖形的局部) 8. 圖片與文書編輯器的結合應用 9. 圖片與簡報軟體的的結合應用				
6 7	螃蟹	1. 利用繪圖軟體 PhotoImpact 繪製一隻螃蟹 2. 螃蟹範例 3. 螃蟹圖檔管理 分別存成 ufo、ijp 4. 將螃蟹圖檔存成 jpg 格式，利用電子郵件，寄給電腦老師和級任老師，或家長。	2			3-3-1
8 10	進階搜尋技巧使用	1. 利用網際網路查出下表各單位網站的網址： 甲、秀山國小 乙、台北縣教育局 丙、台北縣政府 丁、教育部自然生態學習網 戊、教育部生命教育學習網 己、亞卓市 庚、奇摩 yahoo 辛、昌爸工作坊 2. 請進入台鐵網站(http://www.railway.gov.tw)查詢早上八點到九點之間從台北開往宜蘭的所有班車。	3			4-3-1
11	校外教學規劃專題	3. 利用網路搜尋功能，規畫班上校外教學計畫，並利用簡報軟體，	10		利用簡報軟	3-4-2

 20		<p>將內容製作成簡報，內容包括：</p> <p>甲、校外教學景點資料：景點照片、特色、地理位置</p> <p>乙、行車路線，相關地圖</p> <p>丙、行程安排</p> <p>4. 將校外教學規劃簡報，利用電子郵件，寄給電腦老師和級任老師，或家長。</p>			體，分組報告	
--------	--	---	--	--	--------	--

彰化縣縣立村上國民小學 110 學年度 第二學期 彈性學習課程

8、各年級彈性學習課程目標／核心素養與學習重點、評量

8-1 各年級普通教育之彈性學習課程內容符合「統整性主題/專題/議題探究課程」、「社團活動與技藝課程」、及「其他類課程」規範，並應經學校課發會審議通過。

課程名稱	主題英語探索	實施年級 (班級組別)	五年級	教學 節數	每週(1)節，本學期共(21)節
彈性學習 課程類別	1. <input checked="" type="checkbox"/> 統整性(<input checked="" type="checkbox"/> 主題 <input type="checkbox"/> 專題 <input type="checkbox"/> 議題)探究課程 2. <input type="checkbox"/> 社團活動與技藝課程(<input type="checkbox"/> 社團活動 <input type="checkbox"/> 技藝課程) 3. <input type="checkbox"/> 其他類課程 <input type="checkbox"/> 本土語文/新住民語文 <input type="checkbox"/> 服務學習 <input type="checkbox"/> 戶外教育 <input type="checkbox"/> 班際或校際交流 <input type="checkbox"/> 自治活動 <input type="checkbox"/> 班級輔導 <input type="checkbox"/> 學生自主學習 <input type="checkbox"/> 領域補救教學				
呼應學校背 景、課程願景 及特色發展	旨在融合溝通式教學、全語言教學觀、多元智能理論及跨文化理解內涵，配合國家政策發展、社會重大議題及各項溝通功能主題，選取國小學童生活中熟悉的題材與情境為學習的內容，以培養學生英語聽、說、讀、寫溝通能力、學習英語的積極態度及促進其對中外文化習俗之認識為原則。				
核心素養	英-E-A1 具備認真專注的特質及良好的學習習慣，嘗試運用基本的學習策略，強化個人英語文能力。 英-E-A2 具備理解簡易英語文訊息的能力，能運用基本邏輯思考策略提升學習效能。 英-E-B1 具備入門的聽、說、讀、寫英語文能力。在引導下，能運用所學、字詞及句型進行簡易日常溝通。 英-E-B2 具備使用各種資訊科技媒材進行自我學習的能力，以增進英語文聽說讀寫綜合應用能力及文化習俗之理解。 英-E-C2 積極參與課內英語文小組學習活動，培養團隊合作精神。 生活-E-A3 具備擬定計畫與實作的能力，並以創新思考方式，因應日常生活。 生活-E-B1 使用適切且多元的表徵符號，表達自己的想法、與人溝通，並能同理與尊重他人想法。 英-E-C3 認識國內外主要節慶習俗及風土民情。				

課程目標		1. 能了解各國風俗特色：Spain, the UK, Japan, the USA。 2. 根據教師提問回答問題。 3. 能主動發表意見。 4. 能參與團體的討論活動。 5. 能根據英語句子做出相對應的動作。							
配合融入之領域或議題		<input type="checkbox"/> 國語文 <input checked="" type="checkbox"/> 英語文 <input type="checkbox"/> 本土語 <input type="checkbox"/> 數學 <input type="checkbox"/> 社會 <input type="checkbox"/> 自然科學 <input type="checkbox"/> 藝術 <input type="checkbox"/> 綜合活動 <input type="checkbox"/> 健康與體育 <input checked="" type="checkbox"/> 生活課程 <input type="checkbox"/> 科技			<input checked="" type="checkbox"/> 性別平等教育 <input checked="" type="checkbox"/> 人權教育 <input checked="" type="checkbox"/> 環境教育 <input type="checkbox"/> 海洋教育 <input type="checkbox"/> 品德教育 <input type="checkbox"/> 生命教育 <input type="checkbox"/> 法治教育 <input type="checkbox"/> 科技教育 <input type="checkbox"/> 資訊教育 <input type="checkbox"/> 能源教育 <input type="checkbox"/> 安全教育 <input type="checkbox"/> 防災教育 <input type="checkbox"/> 閱讀素養 <input checked="" type="checkbox"/> 多元文化教育 <input checked="" type="checkbox"/> 生涯規劃教育 <input type="checkbox"/> 家庭教育 <input type="checkbox"/> 原住民教育 <input type="checkbox"/> 戶外教育 <input checked="" type="checkbox"/> 國際教育				
課程架構									
教學進度	節數	教學單元名稱	學習表現 (校訂或相關領域)	學習內容 (校訂)	學習目標	學習活動	評量方式	自編 自選教材 /學習單	
第1週	1	國際教育 <u>Spain</u> Greetings	1-III-1 能聽辨英語的子音、母音及其不同的組合。 1-III-6 能聽懂課堂中所學的字詞。 1-III-9 能聽懂簡易句型的句子。 2-III-1 能唸出英語的語音。 2-III-2 能說出課堂	Ab-III-1 子音、母音及其組合。 Ab-III-4 句子的語調及節奏。 Ab-III-5 所學的字母拼讀規則(含看字讀音、聽音拼字)。 Ac-III-4 國小階段所學字詞(能聽、讀、說 300 字詞, 其中必須拼寫 180 字詞)。 Ad-III-2 簡易、常用的句型結構。	1. 能了解西班牙的世界位置、國旗 2. 能知道西班牙的歷史與首都 3. 認識西班牙的多元文化	Spain 第一節 【暖身活動】 1. 複習打招呼的用語 Hello! Hi! 2. 教師播放 Youtube 影片 Say Hello in 15 Different Languages (https://www.youtube.com/watch?v=472AnCrHYVs), 讓學生聽一聽不同國家的打招呼用語。 【發展活動】 1. 教師詢問學生在影片中各國不同小朋友打招呼的用語中, 認得幾種呢? 2. 教師詢問學生是否還記得西班牙國旗? 並請學生回想剛才影片中所看到的西班牙的打招呼用語為何?(Hola!)	1. 活動評量 2. 紙筆評量 3. 課堂觀察 4. 口語評量 5. 作業評量	自編	

		<p>中所學的字詞。</p> <p>2-III-7 能作簡易的回答和描述。</p> <p>2-III-8 能作簡易的提問。</p> <p>2-III-9 能以正確的發音及適切的語調說出簡易句型的句子。</p> <p>3-III-1 能辨識課堂中所學的字詞。</p> <p>3-III-4 能看懂課堂中所學的句子。</p> <p>4-III-1 能抄寫課堂中所學的字詞。</p> <p>4-III-3 能拼寫國小階段基本常用字詞。</p> <p>4-III-4 能依圖畫、圖示填寫簡單字詞。</p> <p>5-III-1 認讀與聽寫國小階段字詞。</p> <p>5-III-3 能聽懂、讀</p>		<p>3. 教師播放 Youtube 影片 Hello in 50 languages Hello (https://www.youtube.com/watch?v=BrW0EofKfZs), 讓學生看一看更多不同國家的人, 用不同的語言打招呼的用語, 激發學生對於學習外國語言的興趣。</p> <p>【發展活動】</p> <p>1. 教師詢問學生從剛才的影片中看到那麼多國家, 這些國家認得幾個?</p> <p>教師詢問學生如果要學習除了英語的另一種外國語言, 會想要學哪一種語言?</p>	
--	--	---	--	---	--

			<p>懂國小階段基本字詞及句型，並使用於簡易日常溝通。</p> <p>5-III-9 能運用所學的字母拼讀規則讀出英文字詞。</p> <p>6-III-2 樂於參與課堂中各類練習活動，不畏犯錯。</p> <p>6-III-3 主動預習、溫習功課。</p>					
第 2 週	1	<p>國際教育</p> <p><u>Spain</u></p> <p>Birthday Celebrations</p>	<p>1-III-3 能聽辨句子的語調。</p> <p>1-III-6 能聽懂課堂中所學的字詞。</p> <p>2-III-1 能唸出英語的語音。</p> <p>2-III-2 能說出課堂中所學的字詞。</p> <p>2-III-7 能作簡易的回答和描述。</p> <p>2-III-8 能作簡易的提問。</p>	<p>Ab-III-1 子音、母音及其組合。</p> <p>Ab-III-4 句子的語調及節奏。</p> <p>Ab-III-5 所學的字母拼讀規則（含看字讀音、聽音拼字）。</p> <p>Ac-III-4 國小階段所學字詞（能聽、讀、說 300 字詞，其中必須拼寫 180 字詞）。</p> <p>Ad-III-2 簡易、常用</p>	<p>1. 能了解西班牙的世界位置、國旗</p> <p>2. 能知道西班牙的歷史與首都</p> <p>3. 認識西班牙的多元文化</p>	<p>第二節</p> <p>【暖身活動】</p> <p>問學生過生日是如何慶祝的？是否有什麼特別的活動？</p> <p>【發展活動】</p> <p>1. 播放 Youtube 影片 Birthday Celebrations (https://www.youtube.com/watch?v=KgPvG5R2Ic0&list=PLrAt016EYqJPfDEVCSuWdS251R0a0rfk0&index=3)。</p> <p>2. 教師解說各國的生日活動。</p> <p>3. 說明西班牙的慶生傳統和巴西一樣，會輕輕拉壽星的耳朵表示祝賀壽星生日快樂；壽星幾歲就會拉幾下。</p> <p>【總結活動】</p> <p>1. 請學生上臺分享自己過生日時，家中有什麼慶生活動。</p> <p>2. 請全班票選出最有創意的慶生活動。</p>	<p>1. 活動評量</p> <p>2. 紙筆評量</p> <p>3. 課堂觀察</p> <p>4. 口語評量</p> <p>5. 作業評量</p>	自編

		<p>2-III-9 能以正確的發音及適切的語調說出簡易句型的句子。</p> <p>3-III-1 能辨識課堂中所學的字詞。</p> <p>3-III-4 能看懂課堂中所學的句子。</p> <p>4-III-1 能抄寫課堂中所學的字詞。</p> <p>4-III-3 能拼寫國小階段基本常用字詞。</p> <p>4-III-4 能依圖畫、圖示填寫簡單字詞。</p> <p>5-III-1 認讀與聽寫國小階段字詞。</p> <p>5-III-3 能聽懂、讀懂國小階段基本字詞及句型，並使用於簡易日常溝通。</p> <p>6-III-2 樂於參與課堂中各類練習活</p>	<p>的句型結構。</p> <p>B-III-2 國小階段所學字詞及句型的生活溝通。</p> <p>D-III-3 依綜合資訊作簡易猜測。</p>			
--	--	---	---	--	--	--

			動，不畏犯錯。 6-III-3 主動預習、溫習功課。 9-III-3 能綜合相關資訊作簡易的猜測。					
第 3 週	1	國際教育 Spain Flag	1-III-3 能聽辨句子的語調。 1-III-6 能聽懂課堂中所學的字詞。 1-III-9 能聽懂簡易句型的句子。 2-III-1 能唸出英語的語音。 2-III-2 能說出課堂中所學的字詞。 2-III-7 能作簡易的回答和描述。 2-III-8 能作簡易的提問。 2-III-9 能以正確的發音及適切的語調說出簡易句型的句子。	Ab-III-4 句子的語調及節奏。 Ab-III-5 所學的字母拼讀規則(含看字讀音、聽音拼字)。 Ac-III-4 國小階段所學字詞(能聽、讀、說 300 字詞,其中必須拼寫 180 字詞)。 Ad-III-2 簡易、常用的句型結構。 Ae-III-1 簡易歌謠、韻文、短文、故事及短劇。 B-III-2 國小階段所學字詞及句型的生活溝通。 D-III-2 故事發展的	1. 能了解西班牙的世界位置、國旗 2. 能知道西班牙的歷史與首都 3. 認識西班牙的多元文化	第三節 【暖身活動】 1. 詢問小朋友是否看過西班牙國旗? 2. 播放 Youtube 影片 Learn Country Flags For Kids (https://www.youtube.com/watch?v=Lr1UGnpeDp8), 透過影片中不同國家的國旗, 讓小朋友指出西班牙的國旗是哪一個。(Do you know which one is the flag of Spain?) 【發展活動】 1. 教師展示西班牙國旗的圖案, 請學生仔細觀察國旗, 詢問學生國旗的顏色, 複習顏色的單字(red and yellow)。 2. 教師說明西班牙國旗上的顏色與圖案所代表的意義: 紅、黃兩色是西班牙的傳統顏色, 亦有人認為紅色是鬥牛士的鮮血, 而黃色則是鬥牛場泥土的顏色。 3. 說明國旗上的圖案為西班牙的國徽, 包含了多個組成西班牙的國家地區。 4. 教師播放 Youtube 影片 Fun With Flags #2 - The Spanish Flag (https://www.youtube.com/watch?v=xwugHnX_iUQ), 讓學生觀看有關西班牙國旗的詳細介紹, 加深對西班牙這個國家的認識。 【總結活動】 鼓勵學生舉手發言, 並請學生想想看, 在曾經看過的國旗中, 有哪些國家的國旗也主要是使用紅、黃(red and yellow)兩種	1. 活動評量 2. 紙筆評量 3. 課堂觀察 4. 口語評量 5. 作業評量	自編

		<p>3-III-1 能辨識課堂中所學的字詞。</p> <p>3-III-4 能看懂課堂中所學的句子。</p> <p>3-III-9 能藉圖畫、標題、書名等作簡易的猜測。</p> <p>4-III-1 能抄寫課堂中所學的字詞。</p> <p>4-III-3 能拼寫國小階段基本常用字詞。</p> <p>4-III-4 能依圖畫、圖示填寫簡單字詞。</p> <p>5-III-1 認讀與聽寫國小階段字詞。</p> <p>5-III-3 能聽懂、讀懂國小階段基本字詞及句型，並使用於簡易日常溝通。</p> <p>6-III-2 樂於參與課堂中各類練習活動，不畏犯錯。</p>	<p>排序。</p>		<p>顏色？</p>		
--	--	---	------------	--	------------	--	--

			6-III-3 主動預習、溫習功課。					
第 4 週	1	國際教育 Spain Tomato Fight Festival	<p>1-III-1 能聽辨英語的子音、母音及其不同的組合。</p> <p>1-III-3 能聽辨句子的語調。</p> <p>1-III-6 能聽懂課堂中所學的字詞。</p> <p>1-III-9 能聽懂簡易句型的句子。</p> <p>2-III-1 能唸出英語的語音。</p> <p>2-III-7 能作簡易的回答和描述。</p> <p>2-III-8 能作簡易的提問。</p> <p>2-III-9 能以正確的發音及適切的語調說出簡易句型的句子。</p> <p>3-III-1 能辨識課堂中所學的字詞。</p>	<p>Ab-III-4 句子的語調及節奏。</p> <p>Ab-III-5 所學的字母拼讀規則（含看字讀音、聽音拼字）。</p> <p>Ac-III-4 國小階段所學字詞（能聽、讀、說 300 字詞，其中必須拼寫 180 字詞）。</p> <p>Ad-III-2 簡易、常用的句型結構。</p> <p>Ae-III-1 簡易歌謠、韻文、短文、故事及短劇。</p> <p>B-III-2 國小階段所學字詞及句型的生活溝通。</p> <p>D-III-3 依綜合資訊作簡易猜測。</p>	<p>1. 能了解西班牙的世界位置、國旗</p> <p>2. 能知道西班牙的歷史與首都</p> <p>3. 認識西班牙的多元文化</p>	<p>第四節</p> <p>【暖身活動】</p> <p>教師播放 Youtube 影片 FOOD FIGHT FIESTA 繪本 (https://www.youtube.com/watch?v=Ypvrvlom5JM)，介紹有關西班牙番茄節的節慶。</p> <p>【發展活動】</p> <p>1. 教師詢問在剛才的繪本中，看到什麼東西大量出現？ What do you see in the story?</p> <p>2. 教師播放 Youtube 影片 Spain's Tomatina Festival (https://www.youtube.com/watch?v=U_6NRddULq4)，讓學生看一看西班牙番茄節的實景，認識這一個節慶。</p> <p>3. 教師說明自 1945 年開始，每年 8 月最後一個星期三，在西班牙瓦倫西亞地區 (Valencia) 的布尼奧爾小鎮都會舉行一年一度的「蕃茄大戰」，數量約有 120 至 130 噸，而這些番茄都是過熟或賣相不好、已無法銷售的番茄。</p> <p>【發展活動】</p> <p>1. 教師詢問學生對於番茄節的看法是什麼？會不會想要去參加？ 詢問學生是否知道世界上還有哪一些特殊的節慶，鼓勵學生舉手發言分享。</p>	<p>1. 活動評量</p> <p>2. 紙筆評量</p> <p>3. 課堂觀察</p> <p>4. 口語評量</p> <p>5. 作業評量</p>	自編

			<p>3-III-4 能看懂課堂中所學的句子。</p> <p>4-III-3 能拼寫國小階段基本常用字詞。</p> <p>4-III-4 能依圖畫、圖示填寫簡單字詞。。</p> <p>5-III-1 認讀與聽寫國小階段字詞。</p> <p>5-III-3 能聽懂、讀懂國小階段基本字詞及句型，並使用於簡易日常溝通。</p> <p>5-III-9 能運用所學的字母拼讀規則讀出英文字詞。</p> <p>6-III-2 樂於參與課堂中各類練習活動，不畏犯錯。</p> <p>6-III-3 主動預習、溫習功課。</p> <p>8-III-4 能了解外國風土民情。</p>				
--	--	--	---	--	--	--	--

			9-III-3 能綜合相關資訊作簡易的猜測。					
第 5 週	1	國際教育 Spain Culture	<p>1-III-3 能聽辨句子的語調。</p> <p>1-III-6 能聽懂課堂中所學的字詞。</p> <p>2-III-1 能唸出英語的語音。</p> <p>2-III-2 能說出課堂中所學的字詞。</p> <p>2-III-7 能作簡易的回答和描述。</p> <p>2-III-8 能作簡易的提問。</p> <p>2-III-9 能以正確的發音及適切的語調說出簡易句型的句子。</p> <p>3-III-1 能辨識課堂中所學的字詞。</p> <p>3-III-4 能看懂課堂中所學的句子。</p> <p>4-III-1 能抄寫課堂</p>	<p>Ab-III-1 子音、母音及其組合。</p> <p>Ab-III-4 句子的語調及節奏。</p> <p>Ab-III-5 所學的字母拼讀規則（含看字讀音、聽音拼字）。</p> <p>Ac-III-4 國小階段所學字詞（能聽、讀、說 300 字詞，其中必須拼寫 180 字詞）。</p> <p>Ad-III-2 簡易、常用的句型結構。</p> <p>B-III-2 國小階段所學字詞及句型的生活溝通。</p> <p>D-III-3 依綜合資訊作簡易猜測。</p>	<p>1. 能了解西班牙的世界位置、國旗</p> <p>2. 能知道西班牙的歷史與首都</p> <p>3. 認識西班牙的多元文化</p>	<p>第五節</p> <p>【暖身活動】</p> <p>教師播放 Youtube 影片 What is a SIESTA? (https://www.youtube.com/watch?v=T0yNDtDBxvM)，介紹西班牙人的午睡文化。</p> <p>【發展活動】</p> <p>1. 教師詢問學生有睡午覺習慣嗎？(Do you take a nap every day?)</p> <p>2. 教師說明西班牙人的午睡文化，午睡在西班牙語中叫「siesta」，源自拉丁文，本意是「第六時」，指中午 12 點到下午 3 點那段時間。這段時間，許多公司和政府機構大多會在 2 點關門休息，到下午 5 點以後才重新營業，主要是因為西班牙夏天時的天氣炎熱，才衍伸出這樣的午睡文化。</p> <p>【發展活動】</p> <p>因為有午睡文化，西班牙人的工作時間，被拆成上午上班時段（約 9:00~14:00），和午睡後的傍晚上班時段（16:00~19:00），教師詢問學生對於西班牙午睡文化的看法是什麼？鼓勵學生踴躍發言表達意見。</p>	<p>1. 活動評量</p> <p>2. 紙筆評量</p> <p>3. 課堂觀察</p> <p>4. 口語評量</p> <p>5. 作業評量</p>	自編

			<p>中所學的字詞。</p> <p>4-III-3 能拼寫國小階段基本常用字詞。</p> <p>4-III-4 能依圖畫、圖示填寫簡單字詞。</p> <p>5-III-1 認讀與聽寫國小階段字詞。</p> <p>5-III-3 能聽懂、讀懂國小階段基本字詞及句型，並使用於簡易日常溝通。</p> <p>6-III-2 樂於參與課堂中各類練習活動，不畏犯錯。</p> <p>6-III-3 主動預習、溫習功課。</p> <p>9-III-3 能綜合相關資訊作簡易的猜測。</p>					
第 6 週	1	國際教育 the UK Flag	<p>1-III-3 能聽辨句子的語調。</p> <p>1-III-6 能聽懂課堂中所學的字詞。</p>	<p>Ab-III-4 句子的語調及節奏。</p> <p>Ab-III-5 所學的字母拼讀規則（含看字讀</p>	<p>1. 能了解英國的世界位置、國旗</p> <p>2. 能知道英國的歷史與首都</p> <p>3. 認識英國的多元文化</p>	<p>the UK</p> <p>第一節</p> <p>【暖身活動】</p> <p>複習顏色的單字</p>	<p>1. 活動評量</p> <p>2. 紙筆評量</p> <p>3. 課堂觀察</p> <p>4. 口語評量</p>	自編

		<p>1-III-9 能聽懂簡易句型的句子。</p> <p>2-III-1 能唸出英語的語音。</p> <p>2-III-2 能說出課堂中所學的字詞。</p> <p>2-III-7 能作簡易的回答和描述。</p> <p>2-III-8 能作簡易的提問。</p> <p>2-III-9 能以正確的發音及適切的語調說出簡易句型的句子。</p> <p>3-III-1 能辨識課堂中所學的字詞。</p> <p>3-III-4 能看懂課堂中所學的句子。</p> <p>3-III-9 能藉圖畫、標題、書名等作簡易的猜測。</p> <p>4-III-1 能抄寫課堂中所學的字詞。</p>	<p>音、聽音拼字)。</p> <p>Ac-III-4 國小階段所學字詞 (能聽、讀、說 300 字詞, 其中必須拼寫 180 字詞)。</p> <p>Ad-III-2 簡易、常用的句型結構。</p> <p>Ae-III-1 簡易歌謠、韻文、短文、故事及短劇。</p> <p>B-III-2 國小階段所學字詞及句型的生活溝通。</p> <p>D-III-2 故事發展的排序。</p>		<p>【發展活動】</p> <p>1. 播放 Youtube 歌曲影片 What does the UK (Union Jack) flag mean? (https://www.youtube.com/watch?v=IBhVJf8n_NM), 介紹英國國旗的歷史與由來。</p> <p>2. 教師秀出英國國旗, 仔細觀察英國國旗, 詢問學生國旗的顏色。</p> <p>What color is it? It' s blue/red/white.</p> <p>3. 教師說明, 英國國旗上的藍、白、紅三色為世界最多國家採用的顏色組合。</p> <p>【總結活動】</p> <p>鼓勵學生舉手發言, 並請學生想想看, 在曾經看過的國旗中, 有哪些國家的國旗也是使用藍、白、紅三色?</p>	<p>5. 作業評量</p>	
--	--	---	---	--	--	----------------	--

			<p>4-III-3 能拼寫國小階段基本常用字詞。</p> <p>4-III-4 能依圖畫、圖示填寫簡單字詞。</p> <p>5-III-1 認讀與聽寫國小階段字詞。</p> <p>5-III-3 能聽懂、讀懂國小階段基本字詞及句型，並使用於簡易日常溝通。</p> <p>6-III-2 樂於參與課堂中各類練習活動，不畏犯錯。</p> <p>6-III-3 主動預習、溫習功課。</p>					
第 7 週	1	<p>國際教育</p> <p><u>the UK</u></p> <p>Landmark: Big Ben</p>	<p>1-III-3 能聽辨句子的語調。</p> <p>1-III-6 能聽懂課堂中所學的字詞。</p> <p>1-III-9 能聽懂簡易句型的句子。</p> <p>2-III-1 能唸出英語</p>	<p>Ab-III-4 句子的語調及節奏。</p> <p>Ab-III-5 所學的字母拼讀規則（含看字讀音、聽音拼字）。</p> <p>Ac-III-4 國小階段所學字詞（能聽、讀、</p>	<p>1. 能了解英國的世界位置、國旗</p> <p>2. 能知道英國的歷史與首都</p> <p>3. 認識英國的多元文化</p>	<p>第二節</p> <p>【暖身活動】</p> <p>向學生介紹英國的著名地標：大笨鐘(Big Ben)，並播放 Youtube 影片 EXPERIENCE LONDON' S BIG BEN 360： https://www.youtube.com/watch?v=qyFTDzcONrs，讓學生觀看 Big Ben 的地標外觀。</p> <p>【發展活動】</p>	<p>1. 活動評量</p> <p>2. 紙筆評量</p> <p>3. 課堂觀察</p> <p>4. 口語評量</p> <p>5. 作業評量</p>	自編

		<p>的語音。</p> <p>2-III-7 能作簡易的回答和描述。</p> <p>2-III-8 能作簡易的提問。</p> <p>2-III-9 能以正確的發音及適切的語調說出簡易句型的句子。</p> <p>3-III-1 能辨識課堂中所學的字詞。</p> <p>3-III-4 能看懂課堂中所學的句子。</p> <p>4-III-3 能拼寫國小階段基本常用字詞。</p> <p>4-III-4 能依圖畫、圖示填寫簡單字詞。</p> <p>5-III-1 認讀與聽寫國小階段字詞。</p> <p>5-III-3 能聽懂、讀懂國小階段基本字詞及句型，並使用於</p>	<p>說 300 字詞，其中必須拼寫 180 字詞)。</p> <p>Ad-III-2 簡易、常用的句型結構。</p> <p>Ae-III-1 簡易歌謠、韻文、短文、故事及短劇。</p> <p>B-III-2 國小階段所學字詞及句型的生活溝通。</p> <p>D-III-3 依綜合資訊作簡易猜測。</p>		<ol style="list-style-type: none"> 1. 老師播放 Youtube 影片 Big Ben for Kids (https://www.youtube.com/watch?v=ANjTC_GPo2E)，介紹大笨鐘的特色與歷史。 2. 請學生觀察 Big Ben 的外觀有什麼樣的形狀？可嘗試用英文說(triangle, rectangle) 3. 說明英國大笨鐘的名稱，除了稱作 Big Ben，也有人稱它為 Elizabeth Tower，是以英國女皇(Elizabeth the Queen II)來命名的。 <p>【總結活動】</p> <p>再次播放 Learn about London city - Big Ben rap (https://www.youtube.com/watch?v=2AirWHO1Sc)，讓學生跟著念。</p>		
--	--	---	---	--	--	--	--

			<p>簡易日常溝通。</p> <p>6-III-2 樂於參與課堂中各類練習活動，不畏犯錯。</p> <p>6-III-3 主動預習、溫習功課。</p> <p>8-III-4 能了解外國風土民情。</p> <p>9-III-3 能綜合相關資訊作簡易的猜測。</p>					
第 8 週	1	國際教育 the UK Mass Transit	<p>1-III-1 能聽辨英語的子音、母音及其不同的組合。</p> <p>1-III-3 能聽辨句子的語調。</p> <p>1-III-6 能聽懂課堂中所學的字詞。</p> <p>1-III-9 能聽懂簡易句型的句子。</p> <p>2-III-1 能唸出英語的語音。</p> <p>2-III-7 能作簡易的回答和描述。</p>	<p>Ab-III-4 句子的語調及節奏。</p> <p>Ab-III-5 所學的字母拼讀規則（含看字讀音、聽音拼字）。</p> <p>Ac-III-4 國小階段所學字詞（能聽、讀、說 300 字詞，其中必須拼寫 180 字詞）。</p> <p>Ad-III-2 簡易、常用的句型結構。</p> <p>Ae-III-1 簡易歌謠、韻文、短文、故事及</p>	<p>1. 能了解英國的世界位置、國旗</p> <p>2. 能知道英國的歷史與首都</p> <p>3. 認識英國的多元文化</p>	<p>第三節</p> <p>【暖身活動】</p> <p>教師詢問學生都如何上下學，是搭捷運、公車或家人接送？是否有搭過捷運的經驗？說明捷運的英文(the MRT)，並延伸介紹英國倫敦的地鐵稱之為 Underground、Tube。</p> <p>【發展活動】</p> <p>1. 教師詢問學生是否看過高雄捷運的路線圖，再秀出英國的底鐵路線圖，說明英國的地鐵已有百年歷史，路線很多，也因為老舊經常需要翻修，播放影片 Evolution of the London Underground (https://www.youtube.com/watch?v=1pMX7EkAhoA)，讓學生觀看地鐵演變的路線。</p> <p>2. 教師播放 YouTube 影片 London Underground (The Tube)</p>	<p>1. 活動評量</p> <p>2. 紙筆評量</p> <p>3. 課堂觀察</p> <p>4. 口語評量</p> <p>5. 作業評量</p>	自編

		<p>2-III-8 能作簡易的提問。</p> <p>2-III-9 能以正確的發音及適切的語調說出簡易句型的句子。</p> <p>3-III-1 能辨識課堂中所學的字詞。</p> <p>3-III-4 能看懂課堂中所學的句子。</p> <p>4-III-3 能拼寫國小階段基本常用字詞。</p> <p>4-III-4 能依圖畫、圖示填寫簡單字詞。</p> <p>5-III-1 認讀與聽寫國小階段字詞。</p> <p>5-III-3 能聽懂、讀懂國小階段基本字詞及句型，並使用於簡易日常溝通。</p> <p>5-III-9 能運用所學的字母拼讀規則讀</p>	<p>短劇。</p> <p>B-III-2 國小階段所學字詞及句型的生活溝通。</p>	<p>(https://www.youtube.com/watch?v=VMXtRhSrVZQ)，介紹英國地鐵的樣貌。</p> <p>3. 教師播放 YouTube 影片 10 Craziest Subway Maps (https://www.youtube.com/watch?v=rioxtv6YJ3g)說明英國地鐵被評選為世界上第三複雜的地鐵網絡。</p> <p>4. 教師播放 YouTube 影片 Every Tube Station Song (https://www.youtube.com/watch?v=8jPyg2pK11M)，讓學生藉由聽歌曲了解倫敦地鐵的站牌數量很多，是一個歷史很悠久的地鐵系統。</p> <p>【總結活動】 教師帶學生想一想，如果是自己要搭乘大眾交通工具出去郊遊，應該在行前做什麼樣的準備？並規劃一個周末的一日遊行程。</p>	
--	--	--	---	--	--

			出英文字詞。 6-III-2 樂於參與課堂中各類練習活動，不畏犯錯。 6-III-3 主動預習、溫習功課。					
第 9 週	1	國際教育 the UK Chocolate Festival	1-III-3 能聽辨句子的語調。 1-III-6 能聽懂課堂中所學的字詞。 1-III-9 能聽懂簡易句型的句子。 2-III-1 能唸出英語的語音。 2-III-2 能說出課堂中所學的字詞。 2-III-7 能作簡易的回答和描述。 2-III-8 能作簡易的提問。 2-III-9 能以正確的發音及適切的語調說出簡易句型的句	Ab-III-4 句子的語調及節奏。 Ab-III-5 所學的字母拼讀規則(含看字讀音、聽音拼字)。 Ac-III-4 國小階段所學字詞 (能聽、讀、說 300 字詞，其中必須拼寫 180 字詞)。 Ad-III-2 簡易、常用的句型結構。	1. 能了解英國的世界位置、國旗 2. 能知道英國的歷史與首都 3. 認識英國的多元文化	第四節 【暖身活動】 複習情緒單字: sad, happy, angry 教師詢問學生是否喜歡吃巧克力? 吃巧克力時會有甚麼感覺? Do you like chocolate? Does chocolate make you happy? 【發展活動】 1. 介紹英國的倫敦巧克力節，教師播放 Youtube 影片 (https://www.youtube.com/watch?v=34DSubehm_E)，讓學生看看倫敦巧克力節日中，有許多各式各樣的巧克力種類。 2. 介紹該節日是英國著名的美食祭典，每年於復活節的前夕，大約三月底的時候，在英國倫敦舉辦。 【總結活動】 播放 Youtube 影片 https://www.youtube.com/watch?v=ptvsNh0ae_U ，請學生跟著唱。	1. 活動評量 2. 紙筆評量 3. 課堂觀察 4. 口語評量 5. 作業評量	自編

			<p>子。</p> <p>3-III-1 能辨識課堂中所學的字詞。</p> <p>3-III-4 能看懂課堂中所學的句子。</p> <p>4-III-1 能抄寫課堂中所學的字詞。</p> <p>4-III-3 能拼寫國小階段基本常用字詞。</p> <p>4-III-4 能依圖畫、圖示填寫簡單字詞。。</p> <p>5-III-1 認讀與聽寫國小階段字詞。</p> <p>5-III-3 能聽懂、讀懂國小階段基本字詞及句型，並使用於簡易日常溝通。</p> <p>6-III-2 樂於參與課堂中各類練習活動，不畏犯錯。</p> <p>6-III-3 主動預習、溫習功課。</p>					
--	--	--	--	--	--	--	--	--

第 10 週	1	國際教育 the UK Food	<p>1-III-1 能聽辨英語的子音、母音及其不同的組合。</p> <p>1-III-3 能聽辨句子的語調。</p> <p>1-III-6 能聽懂課堂中所學的字詞。</p> <p>1-III-9 能聽懂簡易句型的句子。</p> <p>2-III-1 能唸出英語的語音。</p> <p>2-III-2 能說出課堂中所學的字詞。</p> <p>2-III-7 能作簡易的回答和描述。</p> <p>2-III-8 能作簡易的提問。</p> <p>2-III-9 能以正確的發音及適切的語調說出簡易句型的句子。</p> <p>3-III-1 能辨識課堂中所學的字詞。</p>	<p>Ab-III-1 子音、母音及其組合。</p> <p>Ab-III-4 句子的語調及節奏。</p> <p>Ab-III-5 所學的字母拼讀規則(含看字讀音、聽音拼字)。</p> <p>Ac-III-4 國小階段所學字詞 (能聽、讀、說 300 字詞, 其中必須拼寫 180 字詞)。</p> <p>Ad-III-2 簡易、常用的句型結構。</p>	<p>1. 能了解英國的世界位置、國旗</p> <p>2. 能知道英國的歷史與首都</p> <p>3. 認識英國的多元文化</p>	<p>第五節</p> <p>【暖身活動】</p> <p>播放歌曲 Fish and Chips Song (https://www.youtube.com/watch?v=_5GJJA8absA)，請學生跟著唱，並請學生注意影片中出現了哪一些食物。</p> <p>【發展活動】</p> <ol style="list-style-type: none"> 請學生回想剛剛影片中看到了哪些食物？(What food do you see in the video?)，鼓勵學生踴躍舉手發言分享。 教師將學生所提到的食物都寫在黑板，並請學生說說看，自己最愛食物有出現在影片中嗎？是什麼食物？ 教師說明，fish and chips 是英國人的國民美食，中文名稱為炸魚薯條；fish 就是魚塊，包括鱈魚、鯊魚、鱈魚等，都是英國人很常用來做炸魚薯條的魚類，而 chips 不是洋芋片，是英國人的「薯條」。 教師可秀炸魚薯條的真實圖片讓學生看，帶領學生認識這一項英國人的國民美食。 <p>【總結活動】</p> <ol style="list-style-type: none"> 再次播放歌曲 Fish and Chips Song (https://www.youtube.com/watch?v=_5GJJA8absA)，請學生跟著唱。 請學生分享如果要去英國旅行，會想要吃吃看炸魚薯條嗎？ 	<ol style="list-style-type: none"> 活動評量 紙筆評量 課堂觀察 口語評量 作業評量 	自編
--------	---	------------------------	---	--	---	--	--	----

			<p>3-III-4 能看懂課堂中所學的句子。</p> <p>4-III-1 能抄寫課堂中所學的字詞。</p> <p>4-III-3 能拼寫國小階段基本常用字詞。</p> <p>4-III-4 能依圖畫、圖示填寫簡單字詞。</p> <p>5-III-1 認讀與聽寫國小階段字詞。</p> <p>5-III-3 能聽懂、讀懂國小階段基本字詞及句型，並使用於簡易日常溝通。</p> <p>5-III-9 能運用所學的字母拼讀規則讀出英文字詞。</p> <p>6-III-2 樂於參與課堂中各類練習活動，不畏犯錯。</p> <p>6-III-3 主動預習、溫習功課。</p>				
--	--	--	--	--	--	--	--

第 11 週	1	國際教育 Japan Location	<p>1-III-3 能聽辨句子的語調。</p> <p>1-III-6 能聽懂課堂中所學的字詞。</p> <p>2-III-1 能唸出英語的語音。</p> <p>2-III-2 能說出課堂中所學的字詞。</p> <p>2-III-7 能作簡易的回答和描述。</p> <p>2-III-8 能作簡易的提問。</p> <p>2-III-9 能以正確的發音及適切的語調說出簡易句型的句子。</p> <p>3-III-1 能辨識課堂中所學的字詞。</p> <p>3-III-4 能看懂課堂中所學的句子。</p> <p>4-III-1 能抄寫課堂中所學的字詞。</p> <p>4-III-3 能拼寫國小</p>	<p>Ab-III-1 子音、母音及其組合。</p> <p>Ab-III-4 句子的語調及節奏。</p> <p>Ab-III-5 所學的字母拼讀規則（含看字讀音、聽音拼字）。</p> <p>Ac-III-4 國小階段所學字詞（能聽、讀、說 300 字詞，其中必須拼寫 180 字詞）。</p> <p>Ad-III-2 簡易、常用的句型結構。</p> <p>B-III-2 國小階段所學字詞及句型的生活溝通。</p> <p>D-III-3 依綜合資訊作簡易猜測。</p>	<p>1. 能了解日本的世界位置、國旗</p> <p>2. 能知道日本的歷史與首都</p> <p>3. 認識日本的多元文化</p>	<p>Japan</p> <p>第一節</p> <p>【暖身活動】</p> <p>播放 YouTube 影片 Map of Japan (https://cutt.ly/OyN7Cko)，帶學生對日本的地理位置有基礎認識。</p> <p>What are the five main islands of Japan? Honshu, Hokkaido, Kyushu, Shikoku, and Okinawa.</p> <p>【發展活動】</p> <p>1. 詢問學生是否曾經去過日本？</p> <p>What do you know about Japan?</p> <p>Have you ever been to Japan?</p> <p>2. 播放影片 Children' s Introduction to Japan (https://cutt.ly/AyN5eV8)，認識富士山 Mount Fuji、丹頂鶴 crane bird、櫻花 cherry blossoms、壽司 sushi 等日本景物。</p> <p>【總結活動】</p> <p>利用東亞地圖 (https://cutt.ly/ZyN5f3d)，介紹主要的國家，請學生在地圖上找一找日本、臺灣、菲律賓，了解相對位置。</p> <p>Can you find Taiwan on the Asia map?</p> <p>Where are Japan and the Philippines?</p> <p>Yes, Taiwan is located between the Philippines and Japan.</p>	<p>1. 活動評量</p> <p>2. 紙筆評量</p> <p>3. 課堂觀察</p> <p>4. 口語評量</p> <p>5. 作業評量</p>	自編
--------	---	----------------------------------	--	--	---	---	--	----

			<p>階段基本常用字詞。</p> <p>4-III-4 能依圖畫、圖示填寫簡單字詞。</p> <p>5-III-1 認讀與聽寫國小階段字詞。</p> <p>5-III-3 能聽懂、讀懂國小階段基本字詞及句型，並使用於簡易日常溝通。</p> <p>6-III-2 樂於參與課堂中各類練習活動，不畏犯錯。</p> <p>6-III-3 主動預習、溫習功課。</p> <p>9-III-3 能綜合相關資訊作簡易的猜測。</p>					
第 12 週	1	國際教育 Japan Flag	<p>1-III-3 能聽辨句子的語調。</p> <p>1-III-6 能聽懂課堂中所學的字詞。</p> <p>1-III-9 能聽懂簡易句型的句子。</p>	<p>Ab-III-4 句子的語調及節奏。</p> <p>Ab-III-5 所學的字母拼讀規則（含看字讀音、聽音拼字）。</p> <p>Ac-III-4 國小階段所</p>	<p>1. 能了解日本的世界位置、國旗</p> <p>2. 能知道日本的歷史與首都</p> <p>3. 認識日本的多元文化</p>	<p>第二節</p> <p>【暖身活動】</p> <p>運用 Colors Song 複習顏色單字：https://cutt.ly/AyN5c4b</p> <p>【發展活動】</p> <p>1. 教師展示日本國旗，請學生觀察。</p> <p>What do you see?</p>	<p>1. 活動評量</p> <p>2. 紙筆評量</p> <p>3. 課堂觀察</p> <p>4. 口語評量</p> <p>5. 作業評量</p>	自編

		<p>2-III-1 能唸出英語的語音。</p> <p>2-III-2 能說出課堂中所學的字詞。</p> <p>2-III-7 能作簡易的回答和描述。</p> <p>2-III-8 能作簡易的提問。</p> <p>2-III-9 能以正確的發音及適切的語調說出簡易句型的句子。</p> <p>3-III-1 能辨識課堂中所學的字詞。</p> <p>3-III-4 能看懂課堂中所學的句子。</p> <p>3-III-9 能藉圖畫、標題、書名等作簡易的猜測。</p> <p>4-III-1 能抄寫課堂中所學的字詞。</p> <p>4-III-3 能拼寫國小階段基本常用字詞。</p>	<p>學字詞 (能聽、讀、說 300 字詞, 其中必須拼寫 180 字詞)。</p> <p>Ad-III-2 簡易、常用的句型結構。</p> <p>Ae-III-1 簡易歌謠、韻文、短文、故事及短劇。</p> <p>B-III-2 國小階段所學字詞及句型的生活溝通。</p> <p>D-III-2 故事發展的排序。</p>		<p>I see a red circle on the white rectangle.</p> <p>2. 教師介紹日本的別名：日出之國 Land of the Rising Sun，並說明日本國旗中央的的紅色圓形象徵太陽。</p> <p>The red circle is a symbol of the sun.</p> <p>3. 教師請學生說說看臺灣國旗和日本國旗有哪些顏色相同？</p> <p>We can see red and white colors on both flags.</p> <p>【總結活動】</p> <p>1. 請自願學生說說看，臺灣國旗是不是也有代表太陽的圖像？哪個國旗上的太陽圖像有什麼相同或相異之處？</p> <p>The sun is white on Taiwan' s flag. The sun is red on Japan' s flag. The sun on Taiwan' s flag has 12 rays.</p>		
--	--	--	---	--	--	--	--

			<p>4-III-4 能依圖畫、圖示填寫簡單字詞。</p> <p>5-III-1 認讀與聽寫國小階段字詞。</p> <p>5-III-3 能聽懂、讀懂國小階段基本字詞及句型，並使用於簡易日常溝通。</p> <p>6-III-2 樂於參與課堂中各類練習活動，不畏犯錯。</p> <p>6-III-3 主動預習、溫習功課。</p>					
第 13 週	1	<p>國際教育</p> <p>Japan</p> <p>Landmark: Mount Fuji</p>	<p>1-III-1 能聽辨英語的子音、母音及其不同的組合。</p> <p>1-III-3 能聽辨句子的語調。</p> <p>1-III-6 能聽懂課堂中所學的字詞。</p> <p>1-III-9 能聽懂簡易句型的句子。</p>	<p>Ab-III-4 句子的語調及節奏。</p> <p>Ab-III-5 所學的字母拼讀規則（含看字讀音、聽音拼字）。</p> <p>Ac-III-4 國小階段所學字詞（能聽、讀、說 300 字詞，其中必須拼寫 180 字詞）。</p>	<p>1. 能了解日本的世界位置、國旗</p> <p>2. 能知道日本的歷史與首都</p> <p>3. 認識日本的多元文化</p>	<p>第三節</p> <p>【暖身活動】</p> <p>播放 YouTube 影片(https://cutt.ly/cyN5KJr)，詢問學生是否看過這座山。</p> <p>Do you know this mountain?</p> <p>It' s Mount. Fuji, the highest mountain in Japan.</p> <p>【發展活動】</p> <p>1. 教師說明富士山是日本人重要的精神象徵，出現在許多日本畫作中。</p>	<p>1. 活動評量</p> <p>2. 紙筆評量</p> <p>3. 課堂觀察</p> <p>4. 口語評量</p> <p>5. 作業評量</p>	自編

		<p>2-III-1 能唸出英語的語音。</p> <p>2-III-7 能作簡易的回答和描述。</p> <p>2-III-8 能作簡易的提問。</p> <p>2-III-9 能以正確的發音及適切的語調說出簡易句型的句子。</p> <p>3-III-1 能辨識課堂中所學的字詞。</p> <p>3-III-4 能看懂課堂中所學的句子。</p> <p>4-III-3 能拼寫國小階段基本常用字詞。</p> <p>4-III-4 能依圖畫、圖示填寫簡單字詞。</p> <p>5-III-1 認讀與聽寫國小階段字詞。</p> <p>5-III-3 能聽懂、讀懂國小階段基本字</p>	<p>Ad-III-2 簡易、常用的句型結構。</p> <p>Ae-III-1 簡易歌謠、韻文、短文、故事及短劇。</p> <p>B-III-2 國小階段所學字詞及句型的生活溝通。</p> <p>D-III-3 依綜合資訊作簡易猜測。</p>		<p>2. 播放富嶽三十六景 Thirty-six Views of Mount Fuji (https://cutt.ly/PyN54n8) 作品影片，請學生也可找一找每一幅作品的富士山在哪裡。</p> <p>3. 補充說明富士山同時是一座火山，相當靠近東京。 What do we know about Mt. Fuji? It's also a volcano near Tokyo.</p> <p>【總結活動】 請自願學生說說看自己認為住在火山旁邊的城市是否安全？ Is it safe to live by Mt. Fuji? Why or Why not?</p>		
--	--	---	---	--	---	--	--

			詞及句型，並使用於簡易日常溝通。 5-III-9 能運用所學的字母拼讀規則讀出英文字詞。 6-III-2 樂於參與課堂中各類練習活動，不畏犯錯。 6-III-3 主動預習、溫習功課。 8-III-4 能了解外國風土民情。 9-III-3 能綜合相關資訊作簡易的猜測。					
第 14 週	1	國際教育 Japan Food	1-III-3 能聽辨句子的語調。 1-III-6 能聽懂課堂中所學的字詞。 2-III-1 能唸出英語的語音。 2-III-2 能說出課堂中所學的字詞。 2-III-7 能作簡易的	Ab-III-1 子音、母音及其組合。 Ab-III-4 句子的語調及節奏。 Ab-III-5 所學的字母拼讀規則（含看字讀音、聽音拼字）。 Ac-III-4 國小階段所學字詞（能聽、讀、	1. 能了解日本的世界位置、國旗 2. 能知道日本的歷史與首都 3. 認識日本的多元文化	第四節 【暖身活動】 教食物主題單字：noodles, curry rice, fish, egg, chicken, beef, seafood, soup。 【發展活動】 1. 帶學生看食物影片，Top 10 Japanese Food (https://cutt.ly/zyMq3Xm) 並介紹日式食物，日式料理種類豐富，臺灣與日本地理位置近，許多日本食物對臺灣人來說並不陌生，如：拉麵 ramen/Japanese noodles、味增湯	1. 活動評量 2. 紙筆評量 3. 課堂觀察 4. 口語評量 5. 作業評量	自編

		<p>回答和描述。</p> <p>2-III-8 能作簡易的提問。</p> <p>2-III-9 能以正確的發音及適切的語調說出簡易句型的句子。</p> <p>3-III-1 能辨識課堂中所學的字詞。</p> <p>3-III-4 能看懂課堂中所學的句子。</p> <p>4-III-1 能抄寫課堂中所學的字詞。</p> <p>4-III-3 能拼寫國小階段基本常用字詞。</p> <p>4-III-4 能依圖畫、圖示填寫簡單字詞。</p> <p>5-III-1 認讀與聽寫國小階段字詞。</p> <p>5-III-3 能聽懂、讀懂國小階段基本字詞及句型，並使用於</p>	<p>說 300 字詞，其中必須拼寫 180 字詞)。</p> <p>Ad-III-2 簡易、常用的句型結構。</p> <p>B-III-2 國小階段所學字詞及句型的生活溝通。</p> <p>D-III-3 依綜合資訊作簡易猜測。</p>		<p>miso soup、飯糰 onigiri/rice ball、煎餃 gyoza/fried dumplings、丼飯 donburi、壽司 sushi、生魚片 sashimi 等。</p> <p>2. 教師可提醒學生，許多日本食物英語名稱，是由日語發音直接音譯變成英文單字的，例如：ramen, sushi, sashimi。</p> <p>3. 詢問學生是否吃過融合其他國家特色風味的義式食物。</p> <p>【總結活動】</p> <p>1. 播放 Kids Try Japanese Street Food (https://cutt.ly/eyMrD2A)，幫助學生認識更多日本街頭小吃。</p> <p>請自願的學生分享，最喜歡哪一道日式料理或街頭小吃？ What is your favorite Japanese food?</p>		
--	--	--	---	--	---	--	--

			<p>簡易日常溝通。</p> <p>6-III-2 樂於參與課堂中各類練習活動，不畏犯錯。</p> <p>6-III-3 主動預習、溫習功課。</p> <p>9-III-3 能綜合相關資訊作簡易的猜測。</p>					
第 15 週	1	國際教育 Japan Toys	<p>1-III-3 能聽辨句子的語調。</p> <p>1-III-6 能聽懂課堂中所學的字詞。</p> <p>1-III-9 能聽懂簡易句型的句子。</p> <p>2-III-1 能唸出英語的語音。</p> <p>2-III-2 能說出課堂中所學的字詞。</p> <p>2-III-7 能作簡易的回答和描述。</p> <p>2-III-8 能作簡易的提問。</p> <p>2-III-9 能以正確的</p>	<p>Ab-III-4 句子的語調及節奏。</p> <p>Ab-III-5 所學的字母拼讀規則（含看字讀音、聽音拼字）。</p> <p>Ac-III-4 國小階段所學字詞（能聽、讀、說 300 字詞，其中必須拼寫 180 字詞）。</p> <p>Ad-III-2 簡易、常用的句型結構。</p> <p>Ae-III-1 簡易歌謠、韻文、短文、故事及短劇。</p> <p>B-III-2 國小階段所</p>	<p>1. 能了解日本的世界位置、國旗</p> <p>2. 能知道日本的歷史與首都</p> <p>3. 認識日本的多元文化</p>	<p>第五節</p> <p>【暖身活動】</p> <p>複習玩具單字：a ball, a kite, a doll, a yo-yo, a robot。</p> <p>【影片教學】</p> <p>1. 播放影片 Kids Play With Japanese Toys(https://www.youtube.com/watch?v=MUMQb9_pNIY)</p> <p>2. 老師邊播影片邊問學生問這是什麼？ What is this?</p> <p>3. 老師介紹日本的童玩，並問問學生會不會想嘗試。</p> <p>【總結活動】</p> <p>請自願的學生分享，說說看在臺灣有哪些童：bamboo dragonfly, bean bag, top。</p>	<p>1. 活動評量</p> <p>2. 紙筆評量</p> <p>3. 課堂觀察</p> <p>4. 口語評量</p> <p>5. 作業評量</p>	自編

		<p>發音及適切的語調 說出簡易句型的句子。</p> <p>3-III-1 能辨識課堂中所學的字詞。</p> <p>3-III-4 能看懂課堂中所學的句子。</p> <p>3-III-9 能藉圖畫、標題、書名等作簡易的猜測。</p> <p>4-III-1 能抄寫課堂中所學的字詞。</p> <p>4-III-3 能拼寫國小階段基本常用字詞。</p> <p>4-III-4 能依圖畫、圖示填寫簡單字詞。</p> <p>5-III-1 認讀與聽寫國小階段字詞。</p> <p>5-III-3 能聽懂、讀懂國小階段基本字詞及句型，並使用於簡易日常溝通。</p>	<p>學字詞及句型的生活溝通。</p> <p>D-III-2 故事發展的排序。</p>			
--	--	---	---	--	--	--

			6-III-2 樂於參與課堂中各類練習活動，不畏犯錯。 6-III-3 主動預習、溫習功課。					
第 16 週	1	國際教育 the USA Location	1-III-3 能聽辨句子的語調。 1-III-6 能聽懂課堂中所學的字詞。 1-III-9 能聽懂簡易句型的句子。 2-III-1 能唸出英語的語音。 2-III-7 能作簡易的回答和描述。 2-III-8 能作簡易的提問。 2-III-9 能以正確的發音及適切的語調說出簡易句型的句子。 3-III-1 能辨識課堂中所學的字詞。	Ab-III-4 句子的語調及節奏。 Ab-III-5 所學的字母拼讀規則（含看字讀音、聽音拼字）。 Ac-III-4 國小階段所學字詞（能聽、讀、說 300 字詞，其中必須拼寫 180 字詞）。 Ad-III-2 簡易、常用的句型結構。 Ae-III-1 簡易歌謠、韻文、短文、故事及短劇。 B-III-2 國小階段所學字詞及句型的生活溝通。 D-III-3 依綜合資訊	1. 能了解美國的世界位置、國旗 2. 能知道美國的歷史與首都 3. 認識美國的多元文化	the USA 第一節 【暖身活動】 播放 YouTube 影片 Our Planet, Earth (https://cutt.ly/hyUP45Y)，帶學生認識世界各大洲：Asia, Europe, North America, South America, Africa, Oceania, Antarctica 【發展活動】 1. 詢問學生：說到美國，你會想到什麼？你曾經去過美國嗎？ What do you know about the USA? Have you ever been there? 2. 利用世界地圖 (https://cutt.ly/3yU0kcQ) 帶學生認識美國的地理位置。Where is the USA? It's in North America. 3. 播放 YouTube 影片 5 Regions of the United States (https://cutt.ly/NyIkEGJ)，認識美國五大區 West, Southwest, Midwest, Southeast, Northeast 【總結活動】 利用美國地圖，請學生猜一猜，美國的首都華盛頓哥倫比亞特區	1. 活動評量 2. 紙筆評量 3. 課堂觀察 4. 口語評量 5. 作業評量	自編

			<p>3-III-4 能看懂課堂中所學的句子。</p> <p>4-III-3 能拼寫國小階段基本常用字詞。</p> <p>4-III-4 能依圖畫、圖示填寫簡單字詞。</p> <p>5-III-1 認讀與聽寫國小階段字詞。</p> <p>5-III-3 能聽懂、讀懂國小階段基本字詞及句型，並使用於簡易日常溝通。</p> <p>6-III-2 樂於參與課堂中各類練習活動，不畏犯錯。</p> <p>6-III-3 主動預習、溫習功課。</p> <p>8-III-4 能了解外國風土民情。</p> <p>9-III-3 能綜合相關資訊作簡易的猜測。</p>	作簡易猜測。		(Washington, D.C.) 位於五大區的哪一區?(Southwest)		
第 17 週	1	國際教育	1-III-1 能聽辨英語	Ab-III-4 句子的語調	1. 能了解美國的世	第二節	1. 活動評量	自編

<p>the USA Flag</p>	<p>的子音、母音及其不同的組合。</p> <p>1-III-3 能聽辨句子的語調。</p> <p>1-III-6 能聽懂課堂中所學的字詞。</p> <p>1-III-9 能聽懂簡易句型的句子。</p> <p>2-III-1 能唸出英語的語音。</p> <p>2-III-7 能作簡易的回答和描述。</p> <p>2-III-8 能作簡易的提問。</p> <p>2-III-9 能以正確的發音及適切的語調說出簡易句型的句子。</p> <p>3-III-1 能辨識課堂中所學的字詞。</p> <p>3-III-4 能看懂課堂中所學的句子。</p> <p>4-III-3 能拼寫國小</p>	<p>及節奏。</p> <p>Ab-III-5 所學的字母拼讀規則（含看字讀音、聽音拼字）。</p> <p>Ac-III-4 國小階段所學字詞（能聽、讀、說 300 字詞，其中必須拼寫 180 字詞）。</p> <p>Ad-III-2 簡易、常用的句型結構。</p> <p>Ae-III-1 簡易歌謠、韻文、短文、故事及短劇。</p> <p>B-III-2 國小階段所學字詞及句型的生活溝通。</p>	<p>界位置、國旗</p> <p>2. 能知道美國的歷史與首都</p> <p>3. 認識美國的多元文化</p>	<p>【暖身活動】</p> <ol style="list-style-type: none"> 1. 複習顏色單字：https://cutt.ly/LyIlgcc 2. 複習數字：1~20，補充 21~50：https://cutt.ly/PyI1jAm <p>【發展活動】</p> <ol style="list-style-type: none"> 1. 教師展示美國國旗，請學生觀察。 What color do you see? I see red, white, and blue. How many stars do you see? Let's count. There are fifty stars. 2. 播放 YouTube 影片 The United States Flag (https://cutt.ly/5yUPUKY) 3. 教師介紹美國國旗，說明每一顆星星代表一個州，所以美國現在有 50 個州，而 13 個紅白條紋則代表當初建國的 13 個州。 4. 請學生想一想，未來美國國旗上的星星會不會有增減變化呢？ <p>【總結活動】</p> <p>播放 YouTube 影片 Color Song (https://cutt.ly/cyI1vvp)，複習顏色單字，並請自願的學生上台演唱。</p>	<ol style="list-style-type: none"> 2. 紙筆評量 3. 課堂觀察 4. 口語評量 5. 作業評量
-------------------------	---	--	---	--	--

			<p>階段基本常用字詞。</p> <p>4-III-4 能依圖畫、圖示填寫簡單字詞。</p> <p>5-III-1 認讀與聽寫國小階段字詞。</p> <p>5-III-3 能聽懂、讀懂國小階段基本字詞及句型，並使用於簡易日常溝通。</p> <p>5-III-9 能運用所學的字母拼讀規則讀出英文字詞。</p> <p>6-III-2 樂於參與課堂中各類練習活動，不畏犯錯。</p> <p>6-III-3 主動預習、溫習功課。</p>					
第 18 週	1	<p>國際教育</p> <p><u>the USA</u></p> <p>Landmark: Statue of Liberty</p>	<p>1-III-3 能聽辨句子的語調。</p> <p>1-III-6 能聽懂課堂中所學的字詞。</p> <p>1-III-9 能聽懂簡易</p>	<p>Ab-III-4 句子的語調及節奏。</p> <p>Ab-III-5 所學的字母拼讀規則(含看字讀音、聽音拼字)。</p> <p>Ac-III-4 國小階段所學字詞 (能聽、讀、說 300 字詞，</p>	<p>1. 能了解美國的世界位置、國旗</p> <p>2. 能知道美國的歷史與首都</p> <p>3. 認識美國的多元文化</p>	<p>第三節</p> <p>【暖身活動】</p> <p>複習句型: What color is it? It' s _____.</p> <p>【發展活動】</p> <p>1. 教師展示自由女神像的相片，詢問學生是否認識自由女神像。</p>	<p>1. 活動評量</p> <p>2. 紙筆評量</p> <p>3. 課堂觀察</p> <p>4. 口語評量</p> <p>5. 作業評量</p>	自編

		<p>句型的句子。</p> <p>2-III-1 能唸出英語的語音。</p> <p>2-III-2 能說出課堂中所學的字詞。</p> <p>2-III-7 能作簡易的回答和描述。</p> <p>2-III-8 能作簡易的提問。</p> <p>2-III-9 能以正確的發音及適切的語調說出簡易句型的句子。</p> <p>3-III-1 能辨識課堂中所學的字詞。</p> <p>3-III-4 能看懂課堂中所學的句子。</p> <p>4-III-1 能抄寫課堂中所學的字詞。</p> <p>4-III-3 能拼寫國小階段基本常用字詞。</p> <p>4-III-4 能依圖畫、圖示填寫簡單字</p>	<p>其中必須拼寫 180 字詞)。</p> <p>Ad-III-2 簡易、常用的句型結構。</p>		<p>What is it? It' s the Statue of Liberty.</p> <p>What color is it? It' s green.</p> <p>2. 播放 YouTube 影片 Facts about the Statue of Liberty (https://cutt.ly/Yy115cm)</p> <p>(1) 自由女神像位於紐約市，是法國為祝賀美國獨立贈送的禮物。</p> <p>(2) 自由女神銅像高度約 46 公尺，相當於 15 層樓高。</p> <p>(3) 自由女神像是銅做的，原本是紅銅色，但因為氧化而變成現在的綠色。</p> <p>3. 請學生觀察，自由女神像雙手分別拿著什麼？</p> <p>The right hand holds a torch. The left hand carries a tablet.</p> <p>(右手高舉象徵自由的火炬。左手拿著獨立宣言的石板。)</p> <p>【總結活動】</p> <p>請自願的學生分享，日常生活中，哪裡可以看得到自由女神的圖像呢？</p>		
--	--	--	--	--	--	--	--

			詞。。					
			5-III-1 認讀與聽寫 國小階段字詞。					
			5-III-3 能聽懂、讀 懂國小階段基本字 詞及句型，並使用於 簡易日常溝通。					
			6-III-2 樂於參與課 堂中各類練習活 動，不畏犯錯。					
			6-III-3 主動預習、 溫習功課。					
第 19 週	1	國際教育 <u>the USA</u> Food	1-III-1 能聽辨英語 的子音、母音及其不 同的組合。 1-III-3 能聽辨句子 的語調。 1-III-6 能聽懂課堂 中所學的字詞。 1-III-9 能聽懂簡易 句型的句子。 2-III-1 能唸出英語 的語音。	Ab-III-1 子音、母音 及其組合。 Ab-III-4 句子的語 調及節奏。 Ab-III-5 所學的字 母拼讀規則(含看字 讀音、聽音拼字)。 Ac-III-4 國小階段 所學字詞 (能聽、 讀、說 300 字詞， 其中必須拼寫 180 字詞)。 Ad-III-2 簡易、常用 的句型結構。	1. 能了解美國的世界 位置、國旗 2. 能知道美國的歷史 與首都 3. 認識美國的多元 文化	第四節 【暖身活動】 教食物單字：hamburger, hot dog, steak, beef, apple pie , 【發展活動】 1. 帶學生看食物相片，Cuisine of the United States (https://cutt.ly/lyIzX4K) 並介紹美國的食物：美國是移民 大熔爐，飲食文化也豐富多元，例如 hamburger, cheeseburger, steak, pizza, hot dog 等等。 2. 播放 Kids Try American Food (https://cutt.ly/UyIzATQ) 3. 詢問學生是否有吃過融合其他國家特色風味的美國食物。 【總結活動】	1. 活動評量 2. 紙筆評量 3. 課堂觀察 4. 口語評量 5. 作業評量	自編

			<p>2-III-2 能說出課堂中所學的字詞。</p> <p>2-III-7 能作簡易的回答和描述。</p> <p>2-III-8 能作簡易的提問。</p> <p>2-III-9 能以正確的發音及適切的語調說出簡易句型的句子。</p> <p>3-III-1 能辨識課堂中所學的字詞。</p> <p>3-III-4 能看懂課堂中所學的句子。</p> <p>4-III-1 能抄寫課堂中所學的字詞。</p> <p>4-III-3 能拼寫國小階段基本常用字詞。</p> <p>4-III-4 能依圖畫、圖示填寫簡單字詞。</p> <p>5-III-1 認讀與聽寫國小階段字詞。</p>		<p>請自願的學生分享，有去過在臺灣的美國餐廳嗎？什麼是你最喜歡與最不喜歡的美國食物。Do you like American food? Why or why not?</p>		
--	--	--	---	--	---	--	--

			<p>5-III-3 能聽懂、讀懂國小階段基本字詞及句型，並使用於簡易日常溝通。</p> <p>5-III-9 能運用所學的字母拼讀規則讀出英文字詞。</p> <p>6-III-2 樂於參與課堂中各類練習活動，不畏犯錯。</p> <p>6-III-3 主動預習、溫習功課。</p>					
第 20 週	1	國際教育 <u>the USA</u> Americans	<p>1-III-3 能聽辨句子的語調。</p> <p>1-III-6 能聽懂課堂中所學的字詞。</p> <p>1-III-9 能聽懂簡易句型的句子。</p> <p>2-III-1 能唸出英語的語音。</p> <p>2-III-2 能說出課堂中所學的字詞。</p> <p>2-III-7 能作簡易的</p>	<p>Ab-III-1 子音、母音及其組合。</p> <p>Ab-III-4 句子的語調及節奏。</p> <p>Ab-III-5 所學的字母拼讀規則(含看字讀音、聽音拼字)。</p> <p>Ac-III-4 國小階段所學字詞(能聽、讀、說 300 字詞，其中必須拼寫 180 字詞)。</p> <p>Ad-III-2 簡易、常用的句型結構。</p>	<p>1. 能了解美國的世界位置、國旗</p> <p>2. 能知道美國的歷史與首都</p> <p>3. 認識美國的多元文化</p>	<p>第五節</p> <p>【暖身活動】</p> <p>詢問學生是否認識美國人，對於美國人的印象是什麼。</p> <p>【繪本教學】</p> <p>1. 閱讀繪本 What Does It Mean to Be American? by Rana DiOrio</p> <p>2. 請學生觀察繪本封面： (1) 背景底圖是什麼？What is it? It's American flag. (2) 主圖的三個小朋友膚色與髮色都一樣嗎？What colors are their skin and hair?</p> <p>3. 播放 YouTube 繪本影片(https://cutt.ly/PyUPwUo)，藉由</p>	<p>1. 活動評量</p> <p>2. 紙筆評量</p> <p>3. 課堂觀察</p> <p>4. 口語評量</p> <p>5. 作業評量</p>	自編

			<p>回答和描述。</p> <p>2-III-8 能作簡易的提問。</p> <p>2-III-9 能以正確的發音及適切的語調說出簡易句型的句子。</p> <p>3-III-1 能辨識課堂中所學的字詞。</p> <p>3-III-4 能看懂課堂中所學的句子。</p> <p>4-III-1 能抄寫課堂中所學的字詞。</p> <p>4-III-3 能拼寫國小階段基本常用字詞。</p> <p>4-III-4 能依圖畫、圖示填寫簡單字詞。</p> <p>5-III-1 認讀與聽寫國小階段字詞。</p> <p>5-III-3 能聽懂、讀懂國小階段基本字詞及句型，並使用於</p>		<p>繪本，帶學生認識美國人民。</p> <p>【總結活動】</p> <p>請自願的學生分享，說說看美國人民與臺灣人民相同或不一樣的地方。</p>		
--	--	--	--	--	--	--	--

			<p>簡易日常溝通。</p> <p>5-III-9 能運用所學的字母拼讀規則讀出英文字詞。</p> <p>6-III-2 樂於參與課堂中各類練習活動，不畏犯錯。</p> <p>6-III-3 主動預習、溫習功課。</p>					
第 21 週	1	Review	<p>1-III-3 能聽辨句子的語調。</p> <p>1-III-6 能聽懂課堂中所學的字詞。</p> <p>1-III-9 能聽懂簡易句型的句子。</p> <p>2-III-1 能唸出英語的語音。</p> <p>2-III-7 能作簡易的回答和描述。</p> <p>2-III-8 能作簡易的提問。</p> <p>2-III-9 能以正確的發音及適切的語調</p>	<p>Ab-III-4 句子的語調及節奏。</p> <p>Ab-III-5 所學的字母拼讀規則（含看字讀音、聽音拼字）。</p> <p>Ac-III-4 國小階段所學字詞（能聽、讀、說 300 字詞，其中必須拼寫 180 字詞）。</p> <p>Ad-III-2 簡易、常用的句型結構。</p> <p>Ae-III-1 簡易歌謠、韻文、短文、故事及短劇。</p>	<p>1. 能了解本學期學習到的各國的世界位置、國旗</p> <p>2. 能知道各國的歷史與首都</p> <p>3. 認識各國的多元文化</p>	<p>【暖身活動】</p> <p>運用 Colors Song 複習顏色單字：https://cutt.ly/AyN5c4b</p> <p>【發展活動】</p> <p>1. 國旗</p> <p>(1) 教師展示國旗，並問學生是哪一個國家。</p> <p>(2) 教師說出國旗的顏色，學生需指出是哪一個國家。</p> <p>2. 配對遊戲</p> <p>(1) 教師複習各國特色。</p> <p>(2) 教師任意將閃卡發給學生，學生需將閃卡貼至對應的國旗下方。</p> <p>(3) 若學生答對了，台下同學說 Good job! 若答錯則說 Try again.</p> <p>【總結活動】</p> <p>1. 教師發下學習單，請學生寫下自己最喜歡的國家及原因。</p> <p>2. 請學生上台分享。</p>	<p>1. 活動評量</p> <p>2. 紙筆評量</p> <p>3. 課堂觀察</p> <p>4. 口語評量</p> <p>5. 作業評量</p>	自編

		<p>說出簡易句型的句子。</p> <p>3-III-1 能辨識課堂中所學的字詞。</p> <p>3-III-4 能看懂課堂中所學的句子。</p> <p>4-III-3 能拼寫國小階段基本常用字詞。</p> <p>4-III-4 能依圖畫、圖示填寫簡單字詞。</p> <p>5-III-1 認讀與聽寫國小階段字詞。</p> <p>5-III-3 能聽懂、讀懂國小階段基本字詞及句型，並使用於簡易日常溝通。</p> <p>6-III-2 樂於參與課堂中各類練習活動，不畏犯錯。</p> <p>6-III-3 主動預習、溫習功課。</p>	<p>B-III-2 國小階段所學字詞及句型的生活溝通。</p> <p>D-III-3 依綜合資訊作簡易猜測。</p>				
--	--	---	---	--	--	--	--

			8-III-4 能了解外國風土民情。 9-III-3 能綜合相關資訊作簡易的猜測。					
--	--	--	--	--	--	--	--	--

彰化縣縣立村上國民小學 110 學年度 第二學期 彈性學習課程

8、各年級彈性學習課程目標／核心素養與學習重點、評量

8-1 各年級普通教育之彈性學習課程內容符合「統整性主題/專題/議題探究課程」、「社團活動與技藝課程」、及「其他類課程」規範，並應經學校課發會審議通過。


課程名稱	主題英語探索	實施年級 (班級組別)	五年級	教學 節數	每週(1)節，本學期共(20)節
彈性學習 課程類別	1. <input checked="" type="checkbox"/> 統整性((<input checked="" type="checkbox"/> 主題 <input type="checkbox"/> 專題 <input type="checkbox"/> 議題)探究課程 2. <input type="checkbox"/> 社團活動與技藝課程(<input type="checkbox"/> 社團活動 <input type="checkbox"/> 技藝課程) 3. <input type="checkbox"/> 其他類課程 <input type="checkbox"/> 本土語文/新住民語文 <input type="checkbox"/> 服務學習 <input type="checkbox"/> 戶外教育 <input type="checkbox"/> 班際或校際交流 <input type="checkbox"/> 自治活動 <input type="checkbox"/> 班級輔導 <input type="checkbox"/> 學生自主學習 <input type="checkbox"/> 領域補救教學				
呼應學校背 景、課程願景 及特色發展	旨在融合溝通式教學、全語言教學觀、多元智能理論及跨文化理解內涵，配合國家政策發展、社會重大議題及各項溝通功能主題，選取國小學童生活中熟悉的題材與情境為學習的內容，以培養學生英語聽、說、讀、寫溝通能力、學習英語的積極態度及促進其對中外文化習俗之認識為原則。				
核心素養	英-E-A1 具備認真專注的特質及良好的學習習慣，嘗試運用基本的學習策略，強化個人英語文能力。 英-E-A2 具備理解簡易英語文訊息的能力，能運用基本邏輯思考策略提升學習效能。 英-E-B1 具備入門的聽、說、讀、寫英語文能力。在引導下，能運用所學、字詞及句型進行簡易日常溝通。 英-E-B2 具備使用各種資訊科技媒材進行自我學習的能力，以增進英語文聽說讀寫綜合應用能力及文化習俗之理解。 英-E-C2 積極參與課內英語文小組學習活動，培養團隊合作精神。 生活-E-A3 具備擬定計畫與實作的能力，並以創新思考方式，因應日常生活。 生活-E-B1 使用適切且多元的表徵符號，表達自己的想法、與人溝通，並能同理與尊重他人想法。 英-E-C3 認識國內外主要節慶習俗及風土民情。				

課程目標		1. 能了解各國風俗特色：Canada, Italy, France, Brazil。 2. 根據教師提問回答問題。 3. 能主動發表意見。 4. 能參與團體的討論活動。 5. 能根據英語句子做出相對應的動作。							
配合融入之領域或議題		<input type="checkbox"/> 國語文 <input checked="" type="checkbox"/> 英語文 <input type="checkbox"/> 本土語 <input type="checkbox"/> 數學 <input type="checkbox"/> 社會 <input type="checkbox"/> 自然科學 <input type="checkbox"/> 藝術 <input type="checkbox"/> 綜合活動 <input type="checkbox"/> 健康與體育 <input checked="" type="checkbox"/> 生活課程 <input type="checkbox"/> 科技			<input checked="" type="checkbox"/> 性別平等教育 <input checked="" type="checkbox"/> 人權教育 <input checked="" type="checkbox"/> 環境教育 <input type="checkbox"/> 海洋教育 <input type="checkbox"/> 品德教育 <input type="checkbox"/> 生命教育 <input type="checkbox"/> 法治教育 <input type="checkbox"/> 科技教育 <input type="checkbox"/> 資訊教育 <input type="checkbox"/> 能源教育 <input type="checkbox"/> 安全教育 <input type="checkbox"/> 防災教育 <input type="checkbox"/> 閱讀素養 <input checked="" type="checkbox"/> 多元文化教育 <input checked="" type="checkbox"/> 生涯規劃教育 <input type="checkbox"/> 家庭教育 <input type="checkbox"/> 原住民教育 <input type="checkbox"/> 戶外教育 <input checked="" type="checkbox"/> 國際教育				
課程架構									
教學進度	節數	教學單元名稱	學習表現 (校訂或相關領域)	學習內容 (校訂)	學習目標	學習活動	評量方式	自編 自選教材 /學習單	
第1週	1	國際教育 Canada Flag	1-III-1 能聽辨英語的子音、母音及其不同的組合。 1-III-6 能聽懂課堂中所學的字詞。 1-III-9 能聽懂簡易句型的句子。 1-III-10 能聽懂簡易的日常生活對話。 1-III-11 能聽懂簡易歌謠和韻文的主要內容。 1-III-12 能聽懂簡易故事及短劇的主要內容。 1-III-14 能了解簡易歌謠、韻文的節奏與音韻。	Ab-III-1 子音、母音及其組合。 Ab-III-5 所學的字母拼讀規則(含看字讀音、聽音拼字)。 Ac-III-4 國小階段所學字詞(能聽、讀、說 300 字詞,其中必須拼寫 180 字詞)。 Ad-III-2 簡易、常用的句型結構。 Ae-III-1 簡易歌謠、韻文、短文、故事及短劇。 B-III-2 國小階段所	1. 能了解加拿大的世界位置、國旗 2. 能知道加拿大的歷史與首都 3. 認識加拿大的多元文化	第一節 Canada 【暖身活動】 1. 詢問學生：說到加拿大，你會想到什麼？你曾經去過加拿大嗎？ What do you know about Canada? Have you ever been there? 2. 播放 YouTube 繪本影片 ABC of Canada (https://youtu.be/FLV0aSSNAsU)，帶學生透過繪本與字母認識加拿大的特色。 【發展活動】 1. F is for Flag: 老師用繪本或是照片帶小朋友認識加拿大的國旗。	1. 活動評量 2. 紙筆評量 3. 課堂觀察 4. 口語評量 5. 作業評量	自編	

			<p>2-III-2 能說出課堂中所學的字詞。</p> <p>2-III-7 能作簡易的回答和描述。</p> <p>2-III-8 能作簡易的提問。</p> <p>2-III-10 能複誦和吟唱簡易的歌謠韻文。</p> <p>2-III-11 能進行簡易的角色扮演。</p> <p>3-III-1 能辨識課堂中所學的字詞。</p> <p>3-III-4 能看懂課堂中所學的句子。</p> <p>3-III-5 能看懂課堂中所學的簡易對話。</p> <p>4-III-1 能抄寫課堂中所學的字詞。</p> <p>4-III-2 能抄寫課堂中所學的句子。</p> <p>4-III-3 能拼寫國小階段基本常用字詞。</p>	<p>學字詞及句型的生活溝通。</p> <p>C-III-1 國內(外)招呼方式。</p> <p>D-III-3 依綜合資訊作簡易猜測。</p>		<p>2. M is for Maple: 請小朋友觀察國旗上的圖案,詢問小朋友 What do you see?並介紹加拿大的楓葉。</p> <p>3. 請小朋友觀察國旗,並詢問 What color do you see? 複習顏色的單字。</p> <p>4. Draw and Color your Maple Flag: 老師發白紙與彩色筆給每個小朋友,播放 YouTube 影片 How to draw the National Flag of Canada? (https://youtu.be/XTEaCYAgU7M),帶小朋友畫出加拿大國旗,並在楓葉上畫上自己喜歡的顏色。</p> <p>【總結活動】</p> <p>小朋友分組上台與大家分享自己的 Maple Flag。台下的小朋友問 What color is your flag? 台上小朋友回答: My flag is ____ / ____ and ____.</p>		
第 2 週	1	<p>國際教育</p> <p>Canada</p> <p>Capital City</p>	<p>1-III-1 能聽辨英語的子音、母音及其不同的組合。</p> <p>1-III-6 能聽懂課堂中所學的字詞。</p> <p>1-III-9 能聽懂簡易句型的句子。</p> <p>1-III-10 能聽懂簡易的日常生活對話。</p> <p>1-III-11 能聽懂簡易歌謠和韻文的主要內容。</p> <p>1-III-12 能聽懂簡易故事及短劇的主要內容。</p> <p>1-III-14 能了解簡易歌謠、韻文的節奏與音韻。</p>	<p>Ab-III-1 子音、母音及其組合。</p> <p>Ab-III-5 所學的字母拼讀規則(含看字讀音、聽音拼字)。</p> <p>Ac-III-4 國小階段所學字詞(能聽、讀、說 300 字詞,其中必須拼寫 180 字詞)。</p> <p>Ad-III-2 簡易、常用的句型結構。</p> <p>Ae-III-1 簡易歌謠、韻文、短文、故事及短劇。</p> <p>B-III-2 國小階段所學字詞及句型的生活溝通。</p> <p>C-III-1 國內(外)招呼方式。</p> <p>D-III-3 依綜合資訊</p>	<p>1. 能了解加拿大的世界位置、國旗</p> <p>2. 能知道加拿大的歷史與首都</p> <p>3. 認識加拿大的多元文化</p>	<p>第二節 Canada</p> <p>【暖身活動】</p> <p>播放影片 GOODNIGHT, CANADA (https://youtu.be/XpGdkvRBTww),帶學生認識加拿大的各省。</p> <p>【發展活動】</p> <p>1. O is for Ottawa: 用地圖指出加拿大的首都渥太華的位置。Ottawa is the capital of Canada.</p> <p>2. Q is for Quebec City: 用地圖指出魁北克市的位置,搭配影片介紹其歷史文化與景點 (https://youtu.be/XXhmbIzSAeU)。French is the official language in Quebec City.</p>	<p>1. 活動評量</p> <p>2. 紙筆評量</p> <p>3. 課堂觀察</p> <p>4. 口語評量</p> <p>5. 作業評量</p>	自編

			<p>2-III-2 能說出課堂中所學的字詞。</p> <p>2-III-7 能作簡易的回答和描述。</p> <p>2-III-8 能作簡易的提問。</p> <p>2-III-10 能複誦和吟唱簡易的歌謠韻文。</p> <p>2-III-11 能進行簡易的角色扮演。</p> <p>3-III-1 能辨識課堂中所學的字詞。</p> <p>3-III-4 能看懂課堂中所學的句子。</p> <p>3-III-5 能看懂課堂中所學的簡易對話。</p> <p>4-III-1 能抄寫課堂中所學的字詞。</p> <p>4-III-2 能抄寫課堂中所學的句子。</p> <p>4-III-3 能拼寫國小階段基本常用字詞。</p>	<p>作簡易猜測。</p>		<p>3. Y is for Yukon: 播放 Youtube 影片 The Northern Lights Over the Yukon (https://youtu.be/NlXch2EaPCY), 帶學生欣賞育空區的極光。</p> <p>4. 播放 Youtube 影片 The Nature of Thingies: The Mystery of the Northern Lights (https://youtu.be/08EyMscYT_M), 帶小朋友認識極光產生的原因。</p> <p>【總結活動】</p> <p>請學生在地圖上試著指出, 看得見極光的育空區在哪裡。</p> <p>Where is Yukon?</p>		
第 3 週	1	<p>國際教育</p> <p>Canada</p> <p>City:</p> <p>Toronto, Vancouver</p>	<p>1-III-1 能聽辨英語的子音、母音及其不同的組合。</p> <p>1-III-6 能聽懂課堂中所學的字詞。</p> <p>1-III-9 能聽懂簡易句型的句子。</p> <p>1-III-10 能聽懂簡易的日常生活對話。</p> <p>1-III-11 能聽懂簡易歌謠和韻文的主要內容。</p> <p>1-III-12 能聽懂簡易故事及短劇的主要內容。</p> <p>1-III-14 能了解簡易歌謠、韻文的節奏</p>	<p>Ab-III-1 子音、母音及其組合。</p> <p>Ab-III-5 所學的字母拼讀規則(含看字讀音、聽音拼字)。</p> <p>Ac-III-4 國小階段所學字詞(能聽、讀、說 300 字詞, 其中必須拼寫 180 字詞)。</p> <p>Ad-III-2 簡易、常用的句型結構。</p> <p>Ae-III-1 簡易歌謠、韻文、短文、故事及短劇。</p> <p>B-III-2 國小階段所學字詞及句型的生活溝通。</p> <p>C-III-1 國內(外)招呼方式。</p>	<p>1. 能了解加拿大的世界位置、國旗</p> <p>2. 能知道加拿大的歷史與首都</p> <p>3. 認識加拿大的多元文化</p>	<p>第三節 Canada</p> <p>【暖身活動】</p> <p>再次播放 YouTube 繪本影片 ABC of Canada (https://youtu.be/FLVOaSSNAsU), 詢問學生看見幾個城市? 複習上一堂課學過的 Ottawa 與 Quebec, 接著介紹下面兩個城市。</p> <p>How many cities do you see?</p> <p>Four cities.</p> <p>【發展活動】</p> <p>1. T is for Toronto: 老師在地圖指出加拿大最大的城市多倫</p>	<p>1. 活動評量</p> <p>2. 紙筆評量</p> <p>3. 課堂觀察</p> <p>4. 口語評量</p> <p>5. 作業評量</p>	自編

			<p>與音韻。</p> <p>2-III-2 能說出課堂中所學的字詞。</p> <p>2-III-7 能作簡易的回答和描述。</p> <p>2-III-8 能作簡易的提問。</p> <p>2-III-10 能複誦和吟唱簡易的歌謠韻文。</p> <p>2-III-11 能進行簡易的角色扮演。</p> <p>3-III-1 能辨識課堂中所學的字詞。</p> <p>3-III-4 能看懂課堂中所學的句子。</p> <p>3-III-5 能看懂課堂中所學的簡易對話。</p> <p>4-III-1 能抄寫課堂中所學的字詞。</p> <p>4-III-2 能抄寫課堂中所學的句子。</p> <p>4-III-3 能拼寫國小階段基本常用字詞。</p>	D-III-3 依綜合資訊作簡易猜測。		<p>多的位置，播放 YouTube 影片 CN Tower Toronto, Canada (https://youtu.be/fgbFdV7yL_o) 介紹多倫多的地標，加拿大國家電視塔 CN Tower。讓小朋友猜猜看它有多高。</p> <p>How tall is the CN Tower?</p> <p>It' s 553 meters.</p> <p>2. V is for Vancouver: 老師在地圖上指出靠海的城市溫哥華的位置。老師介紹其天氣特點，請小朋友仔細看繪本中溫哥華的天氣如何?</p> <p>How' s the weather in Vancouver?</p> <p>It' s rainy.</p> <p>3. 老師再次用地圖指出教過的四個城市的地理位置。接著考考小朋友 Where is _____? 讓小朋友在地圖上指出來。</p> <p>【總結活動】</p> <p>請小朋友分享最想去加拿大哪裡旅行? 為什麼? Where do you want to visit? Why?</p>		
第 4 週	1	國際教育 Canada Animals	<p>1-III-1 能聽辨英語的子音、母音及其不同的組合。</p> <p>1-III-6 能聽懂課堂中所學的字詞。</p> <p>1-III-9 能聽懂簡易句型的句子。</p> <p>1-III-10 能聽懂簡易的日常生活對話。</p> <p>1-III-11 能聽懂簡易歌謠和韻文的主要內容。</p> <p>1-III-12 能聽懂簡易故事及短劇的主要內容。</p>	<p>Ab-III-1 子音、母音及其組合。</p> <p>Ab-III-5 所學的字母拼讀規則 (含看字讀音、聽音拼字)。</p> <p>Ac-III-4 國小階段所學字詞 (能聽、讀、說 300 字詞，其中必須拼寫 180 字詞)。</p> <p>Ad-III-2 簡易、常用的句型結構。</p> <p>Ae-III-1 簡易歌謠、韻文、短文、故事及短劇。</p> <p>B-III-2 國小階段所學字詞及句型的生活</p>	<p>1. 能了解加拿大的世界位置、國旗</p> <p>2. 能知道加拿大的歷史與首都</p> <p>3. 認識加拿大的多元文化</p>	<p>第四節 Canada</p> <p>【暖身活動】</p> <p>1. 複習動物單字 bird, cat, dog, frog, rabbit, ox</p> <p>2. 再次播放 YouTube 繪本影片 ABC of Canada (https://youtu.be/FLV0aSSNAsU)，詢問學生看見幾種動物?</p> <p>What animals do you see?</p> <p>I see polar bear, beaver, eagle, horse, dog, moose, goose, bear and salmon.</p>	<p>1. 活動評量</p> <p>2. 紙筆評量</p> <p>3. 課堂觀察</p> <p>4. 口語評量</p> <p>5. 作業評量</p>	自編

			<p>1-III-14 能了解簡易歌謠、韻文的節奏與音韻。</p> <p>2-III-2 能說出課堂中所學的字詞。</p> <p>2-III-7 能作簡易的回答和描述。</p> <p>2-III-8 能作簡易的提問。</p> <p>2-III-10 能複誦和吟唱簡易的歌謠韻文。</p> <p>2-III-11 能進行簡易的角色扮演。</p> <p>3-III-1 能辨識課堂中所學的字詞。</p> <p>3-III-4 能看懂課堂中所學的句子。</p> <p>3-III-5 能看懂課堂中所學的簡易對話。</p> <p>4-III-1 能抄寫課堂中所學的字詞。</p> <p>4-III-2 能抄寫課堂中所學的句子。</p> <p>4-III-3 能拼寫國小階段基本常用字詞。</p>	<p>溝通。</p> <p>C-III-1 國內(外)招呼方式。</p> <p>D-III-3 依綜合資訊作簡易猜測。</p>		<p>【發展活動】</p> <ol style="list-style-type: none"> 1. B is for Beaver:播放 Youtube 影片 Why BEAVERS Are The Smartest Thing In Fur Pants (https://youtu.be/Zm6X77ShHa8), 介紹加拿大的代表動物海狸如何建造水塘。 Beaver can build a dam. 2. 播放 Youtube 影片 MOOSE - Animals For Kids (https://youtu.be/nAZt9CtHrMk), 介紹加拿大的另一種動物駝鹿。 3. 播放 Youtube 影片 The Animals of Canada (https://youtu.be/P8_tK00yVu8), 老師帶著小朋友一起看圖片念句子, 認識住在加拿大的各種動物。老師可用 This 與 That 兩種方式介紹。 This/ That is a _____. It lives in Canada. 4. 將小朋友分組, 同組的小朋友要飾演不同的動物。將句型改為 I am a _____. I live in Canada. 一邊模仿動物, 一邊自我介紹。 <p>【總結活動】</p> <p>各組小朋友上台呈現, 每組表演完後要問台下觀眾 What animals are we? 台下小朋友舉手回答。</p>		
第 5 週	1	國際教育 	<p>1-III-1 能聽辨英語的子音、母音及其不同的組合。</p> <p>1-III-6 能聽懂課堂</p>	<p>Ab-III-1 子音、母音及其組合。</p> <p>Ab-III-5 所學的字母拼讀規則(含看字讀</p>	<p>1. 能了解加拿大的世界位置、國旗</p> <p>2. 能知道加拿大的</p>	<p>第五節 Canada</p> <p>【暖身活動】</p>	<p>1. 活動評量</p> <p>2. 紙筆評量</p>	自編

		Arctic, Dogsled, Hockey	<p>中所學的字詞。</p> <p>1-III-9 能聽懂簡易句型的句子。</p> <p>1-III-10 能聽懂簡易的日常生活對話。</p> <p>1-III-11 能聽懂簡易歌謠和韻文的主要內容。</p> <p>1-III-12 能聽懂簡易故事及短劇的主要內容。</p> <p>1-III-14 能了解簡易歌謠、韻文的節奏與音韻。</p> <p>2-III-2 能說出課堂中所學的字詞。</p> <p>2-III-7 能作簡易的回答和描述。</p> <p>2-III-8 能作簡易的提問。</p> <p>2-III-10 能複誦和吟唱簡易的歌謠韻文。</p> <p>2-III-11 能進行簡易的角色扮演。</p> <p>3-III-1 能辨識課堂中所學的字詞。</p> <p>3-III-4 能看懂課堂中所學的句子。</p> <p>3-III-5 能看懂課堂中所學的簡易對話。</p> <p>4-III-1 能抄寫課堂中所學的字詞。</p> <p>4-III-2 能抄寫課堂中所學的句子。</p> <p>4-III-3 能拼寫國小階段基本常用字詞。</p>	<p>音、聽音拼字)。</p> <p>Ac-III-4 國小階段所學字詞 (能聽、讀、說 300 字詞, 其中必須拼寫 180 字詞)。</p> <p>Ad-III-2 簡易、常用的句型結構。</p> <p>Ae-III-1 簡易歌謠、韻文、短文、故事及短劇。</p> <p>B-III-2 國小階段所學字詞及句型的生活溝通。</p> <p>C-III-1 國內(外)招呼方式。</p> <p>D-III-3 依綜合資訊作簡易猜測。</p>	<p>歷史與首都</p> <p>3. 認識加拿大的多元文化</p>	<p>詢問小朋友看過下雪嗎?是否喜歡下雪?</p> <p>Do you like snow? 讓小朋友猜猜看在冰天雪地的地方有什麼活動?</p> <p>【發展活動】</p> <p>1. A is for Arctic: 請小朋友仔細看繪本, 北極的天氣如何呢?你看到什麼動物?</p> <p>How' s the weather? It' s icy and cold.</p> <p>What animal do you see? I see a polar bear.</p> <p>2. D is for Dogsled: 詢問小朋友是否看過電影《極地長征》, 這部電影也有前往加拿大取景。播放預告片讓小朋友了解極地中常會使用雪橇犬代步, 狗狗也是人類的好朋友。Dog is our friend.</p> <p>3. H is for Hockey: 介紹加拿大的代表運動 Hockey, 播放 Youtube 影片帶小朋友認識它的玩法。 (https://youtu.be/ck3AWKznSsk)</p> <p>【總結活動】</p> <p>帶小朋友再讀一次繪本, 請他們分享對加拿大印象最深刻的地方或事物。</p>	<p>3. 課堂觀察</p> <p>4. 口語評量</p> <p>5. 作業評量</p>	
第 6 週	1	國際教育 Italy City	<p>1-III-1 能聽辨英語的子音、母音及其不同的組合。</p>	<p>Ab-III-1 子音、母音及其組合。</p> <p>Ab-III-5 所學的字母</p>	<p>1. 能了解義大利的世界位置、國旗</p> <p>2. 能知道義大利的</p>	<p>第一節 Italy</p>	<p>1. 活動評量</p> <p>2. 紙筆評量</p>	自編

			<p>1-III-6 能聽懂課堂中所學的字詞。</p> <p>1-III-9 能聽懂簡易句型的句子。</p> <p>1-III-10 能聽懂簡易的日常生活對話。</p> <p>1-III-11 能聽懂簡易歌謠和韻文的主要內容。</p> <p>1-III-12 能聽懂簡易故事及短劇的主要內容。</p> <p>1-III-14 能了解簡易歌謠、韻文的節奏與音韻。</p> <p>2-III-2 能說出課堂中所學的字詞。</p> <p>2-III-7 能作簡易的回答和描述。</p> <p>2-III-8 能作簡易的提問。</p> <p>2-III-10 能複誦和吟唱簡易的歌謠韻文。</p> <p>2-III-11 能進行簡易的角色扮演。</p> <p>3-III-1 能辨識課堂中所學的字詞。</p> <p>3-III-4 能看懂課堂中所學的句子。</p> <p>3-III-5 能看懂課堂中所學的簡易對話。</p> <p>4-III-1 能抄寫課堂中所學的字詞。</p> <p>4-III-2 能抄寫課堂中所學的句子。</p> <p>4-III-3 能拼寫國小階段基本常用字詞。</p>	<p>拼讀規則(含看字讀音、聽音拼字)。</p> <p>Ac-III-4 國小階段所學字詞(能聽、讀、說 300 字詞,其中必須拼寫 180 字詞)。</p> <p>Ad-III-2 簡易、常用的句型結構。</p> <p>Ae-III-1 簡易歌謠、韻文、短文、故事及短劇。</p> <p>B-III-2 國小階段所學字詞及句型的生活溝通。</p> <p>C-III-1 國內(外)招呼方式。</p> <p>D-III-3 依綜合資訊作簡易猜測。</p>	<p>歷史與首都</p> <p>3. 認識義大利的多元文化</p>	<p>【暖身活動】</p> <p>播放 YouTube 影片 Our Planet, Earth (https://cutt.ly/hyUP45Y), 帶學生認識世界各大洲: Asia, Europe, North America, South America, Africa, Oceania, Antarctica</p> <p>【發展活動】</p> <ol style="list-style-type: none"> 1. 利用歐洲地圖影片 (https://cutt.ly/QyBPYUE) 帶學生認識歐洲各國與義大利的地理位置。Where is Italy? It looks like a high-heeled boot. 2. 詢問學生: 說到義大利, 你會想到什麼? 你曾去過義大利嗎? What do you know about Italy? Have you ever been to Italy? 3. 播放義大利著名城市圖片 Cities of Italy (https://cutt.ly/VyBFjz5), 認識義大利六大知名城市與地理位置 Milan 時尚之都, Venice 水都, Rome 義大利首都, Florence 文藝復興之都, Naples 義大利南部第一大城、披薩的發源地, Palermo 西西里島的觀光重鎮。 <p>【總結活動】</p> <p>利用地圖, 介紹諺語 All roads lead to Rome., 並請學生在地圖上找一找羅馬的位置, 並說說看為什麼會有這一句諺語呢?</p>	<ol style="list-style-type: none"> 3. 課堂觀察 4. 口語評量 5. 作業評量 	
第 7 週	1	國際教育	<p>1-III-1 能聽辨英語的子音、母音及其不</p>	<p>Ab-III-1 子音、母音及其組合。</p>	<p>1. 能了解義大利的世界位置、國旗</p>	<p>第二節 Italy</p>	<p>1. 活動評量</p>	<p>自編</p>

	<p>Italy Flag</p>	<p>同的組合。 1-III-6 能聽懂課堂中所學的字詞。 1-III-9 能聽懂簡易句型的句子。 1-III-10 能聽懂簡易的日常生活對話。 1-III-11 能聽懂簡易歌謠和韻文的主要內容。 1-III-12 能聽懂簡易故事及短劇的主要內容。 1-III-14 能了解簡易歌謠、韻文的節奏與音韻。 2-III-2 能說出課堂中所學的字詞。 2-III-7 能作簡易的回答和描述。 2-III-8 能作簡易的提問。 2-III-10 能複誦和吟唱簡易的歌謠韻文。 2-III-11 能進行簡易的角色扮演。 3-III-1 能辨識課堂中所學的字詞。 3-III-4 能看懂課堂中所學的句子。 3-III-5 能看懂課堂中所學的簡易對話。 4-III-1 能抄寫課堂中所學的字詞。 4-III-2 能抄寫課堂中所學的句子。 4-III-3 能拼寫國小階段基本常用字詞。</p>	<p>Ab-III-5 所學的字母拼讀規則(含看字讀音、聽音拼字)。 Ac-III-4 國小階段所學字詞(能聽、讀、說 300 字詞,其中必須拼寫 180 字詞)。 Ad-III-2 簡易、常用的句型結構。 Ae-III-1 簡易歌謠、韻文、短文、故事及短劇。 B-III-2 國小階段所學字詞及句型的生活溝通。 C-III-1 國內(外)招呼方式。 D-III-3 依綜合資訊作簡易猜測。 D-III-2 故事發展的排序。</p>	<p>2. 能知道義大利的歷史與首都 3. 認識義大利的多元文化</p>	<p>【暖身活動】 複習色彩單字：https://cutt.ly/FyMXdJz</p> <p>【發展活動】</p> <ol style="list-style-type: none"> 教師展示義大利國旗，請學生觀察。 What colors do you see? I see green, white, and red. How many stripes do you see? There are three vertical stripes. 播放 YouTube 影片 Italy Flag Review (https://cutt.ly/UyBA2xa) 教師介紹義大利國旗，說明這是典型的三色旗，關於三個顏色代表的意義，有多種說法，一種常見的說法是 hope (green), faith (white), and charity (red)。另一種說法是 the country's plain and hills (green), the snow capped Alps in the north (white), and the blood spilt in the wars (red). 教師準備義大利、愛爾蘭、墨西哥國旗圖片，請學生找找相同與相異之處。 <p>【總結活動】 播放 YouTube 影片 Color Song (https://cutt.ly/cy1lvvp)，複習顏色單字，並請自願的學生上臺演唱。</p>	<ol style="list-style-type: none"> 紙筆評量 課堂觀察 口語評量 作業評量 	
--	--------------------------	---	---	---	--	--	--

第 8 週	1	國際教育 Italy Tower of Pisa	<p>1-III-1 能聽辨英語的子音、母音及其不同的組合。</p> <p>1-III-6 能聽懂課堂中所學的字詞。</p> <p>1-III-9 能聽懂簡易句型的句子。</p> <p>1-III-10 能聽懂簡易的日常生活對話。</p> <p>1-III-11 能聽懂簡易歌謠和韻文的主要內容。</p> <p>1-III-12 能聽懂簡易故事及短劇的主要內容。</p> <p>1-III-14 能了解簡易歌謠、韻文的節奏與音韻。</p> <p>2-III-2 能說出課堂中所學的字詞。</p> <p>2-III-7 能作簡易的回答和描述。</p> <p>2-III-8 能作簡易的提問。</p> <p>2-III-10 能複誦和吟唱簡易的歌謠韻文。</p> <p>2-III-11 能進行簡易的角色扮演。</p> <p>3-III-1 能辨識課堂中所學的字詞。</p> <p>3-III-4 能看懂課堂中所學的句子。</p> <p>3-III-5 能看懂課堂中所學的簡易對話。</p> <p>4-III-1 能抄寫課堂中所學的字詞。</p> <p>4-III-2 能抄寫課堂中所學的句子。</p> <p>4-III-3 能拼寫國小階段基本常用字</p>	<p>Ab-III-1 子音、母音及其組合。</p> <p>Ab-III-5 所學的字母拼讀規則(含看字讀音、聽音拼字)。</p> <p>Ac-III-4 國小階段所學字詞(能聽、讀、說 300 字詞,其中必須拼寫 180 字詞)。</p> <p>Ad-III-2 簡易、常用的句型結構。</p> <p>Ae-III-1 簡易歌謠、韻文、短文、故事及短劇。</p> <p>B-III-2 國小階段所學字詞及句型的生活溝通。</p> <p>C-III-1 國內(外)招呼方式。</p> <p>D-III-3 依綜合資訊作簡易猜測。</p> <p>D-III-1 所學字詞的簡易歸類。</p>	<p>1. 能了解義大利的世界位置、國旗</p> <p>2. 能知道義大利的歷史與首都</p> <p>3. 認識義大利的多元文化</p>	<p>第三節 Italy</p> <p>【暖身活動】</p> <p>教師展示比薩斜塔的相片,詢問學生是否看過這個建築物。</p> <p>What is it? It' s the Leaning Tower of Pisa.</p> <p>【發展活動】</p> <ol style="list-style-type: none"> 介紹比薩斜塔 Leaning Tower of Pisa。 播放 YouTube 影片 Leaning Tower of Pisa History and Facts (https://cutt.ly/fyBS4Nm) <ol style="list-style-type: none"> 比薩斜塔是世界七大奇觀之一。 比薩斜塔是世界名塔樓中最矮小的一座,僅 55.86 公尺高。 請學生從影片中找出答案。 <ol style="list-style-type: none"> Why does the Tower of Pisa lean? It stands on a clay foundation. How many steps does the tower have? It has 294 steps. <p>【總結活動】</p> <p>請學生觀看影片 10 Things About Pisa (https://cutt.ly/yvBDPiE),了解更多比薩城市的特色。</p>	<ol style="list-style-type: none"> 活動評量 紙筆評量 課堂觀察 口語評量 作業評量 	自編
-------	---	---------------------------------------	---	--	--	---	--	----

第 9 週	1	國際教育 Italy Food	<p>詞。</p> <p>1-III-1 能聽辨英語的子音、母音及其不同的組合。</p> <p>1-III-6 能聽懂課堂中所學的字詞。</p> <p>1-III-9 能聽懂簡易句型的句子。</p> <p>1-III-10 能聽懂簡易的日常生活對話。</p> <p>1-III-11 能聽懂簡易歌謠和韻文的主要內容。</p> <p>1-III-12 能聽懂簡易故事及短劇的主要內容。</p> <p>1-III-14 能了解簡易歌謠、韻文的節奏與音韻。</p> <p>2-III-2 能說出課堂中所學的字詞。</p> <p>2-III-7 能作簡易的回答和描述。</p> <p>2-III-8 能作簡易的提問。</p> <p>2-III-10 能複誦和吟唱簡易的歌謠韻文。</p> <p>2-III-11 能進行簡易的角色扮演。</p> <p>3-III-1 能辨識課堂中所學的字詞。</p> <p>3-III-4 能看懂課堂中所學的句子。</p> <p>3-III-5 能看懂課堂中所學的簡易對話。</p> <p>4-III-1 能抄寫課堂中所學的字詞。</p> <p>4-III-2 能抄寫課堂中所學的句子。</p> <p>4-III-3 能拼寫國</p>	<p>Ab-III-1 子音、母音及其組合。</p> <p>Ab-III-5 所學的字母拼讀規則(含看字讀音、聽音拼字)。</p> <p>Ac-III-4 國小階段所學字詞(能聽、讀、說 300 字詞,其中必須拼寫 180 字詞)。</p> <p>Ad-III-2 簡易、常用的句型結構。</p> <p>Ae-III-1 簡易歌謠、韻文、短文、故事及短劇。</p> <p>B-III-2 國小階段所學字詞及句型的生活溝通。</p> <p>C-III-1 國內(外)招呼方式。</p> <p>D-III-3 依綜合資訊作簡易猜測。</p> <p>D-III-1 所學字詞的簡易歸類。</p>	<p>1. 能了解義大利的世界位置、國旗</p> <p>2. 能知道義大利的歷史與首都</p> <p>3. 認識義大利的多元文化</p>	<p>第四節 Italy</p> <p>【暖身活動】</p> <p>複習食物單字: pizza, cheese, pasta, coffee, seafood</p> <p>【發展活動】</p> <p>1. 帶學生看食物影片, The Top 10 Things to Eat in Rome (https://cutt.ly/LyBD0Lt) 並介紹義大利道地食物: 義大利美食豐富多元, 從披薩到義式冰淇淋、義式咖啡、帕瑪森乾酪, 幾乎風行全球, 如: cappuccino, espresso, spaghetti, pizza, pasta, gelato, Parmesan, mozzarella 等等。</p> <p>2. 播放 Kids Try Italian Food from Around the World (https://cutt.ly/AyBFtit)</p> <p>3. 詢問學生是否吃過融合其他國家特色風味的義式食物。</p> <p>【總結活動】</p> <p>請自願的學生分享, 有去過在臺灣的義式餐廳嗎? 你最喜歡的義式料理是哪一道呢? Do you like Italian food? What' s your favorite Italian food?</p>	<p>1. 活動評量</p> <p>2. 紙筆評量</p> <p>3. 課堂觀察</p> <p>4. 口語評量</p> <p>5. 作業評量</p>	自編
-------	---	---------------------------	---	--	--	---	--	----

第 10 週	1	國際教育 Italy Sport	<p>小階段基本常用字詞。</p> <p>1-III-1 能聽辨英語的子音、母音及其不同的組合。</p> <p>1-III-6 能聽懂課堂中所學的字詞。</p> <p>1-III-9 能聽懂簡易句型的句子。</p> <p>1-III-10 能聽懂簡易的日常生活對話。</p> <p>1-III-11 能聽懂簡易歌謠和韻文的主要內容。</p> <p>1-III-12 能聽懂簡易故事及短劇的主要內容。</p> <p>1-III-14 能了解簡易歌謠、韻文的節奏與音韻。</p> <p>2-III-2 能說出課堂中所學的字詞。</p> <p>2-III-7 能作簡易的</p>	<p>Ab-III-1 子音、母音及其組合。</p> <p>Ab-III-5 所學的字母拼讀規則(含看字讀音、聽音拼字)。</p> <p>Ac-III-4 國小階段所學字詞(能聽、讀、說 300 字詞,其中必須拼寫 180 字詞)。</p> <p>Ad-III-2 簡易、常用的句型結構。</p> <p>Ae-III-1 簡易歌謠、韻文、短文、故事及短劇。</p> <p>B-III-2 國小階段所學字詞及句型的生活溝通。</p> <p>C-III-1 國內(外)招呼方式。</p> <p>D-III-3 依綜合資訊作簡易猜測。</p> <p>D-III-1 所學字詞的簡易歸類。</p>	<p>1. 能了解義大利的世界位置、國旗</p> <p>2. 能知道義大利的歷史與首都</p> <p>3. 認識義大利的多元文化</p>	<p>第五節 Italy</p> <p>【暖身活動】</p> <p>複習才能句型 Can you ____? Yes, I can. / No, I can't.</p> <p>【發展活動】</p> <p>1. 請學生想一想義大利最受歡迎的運動是什麼? What's the most popular sport in Italy? Football./Soccer.</p> <p>2. 問學生會不會踢足球,還會什麼運動。 Can you play soccer? What sports can you play?</p> <p>【總結活動】</p> <p>請自願的學生分享,說說看義大利人民與臺灣人民喜歡的團隊運動各是什麼。Italians like football/soccer. We like baseball.</p>	<p>1. 活動評量</p> <p>2. 紙筆評量</p> <p>3. 課堂觀察</p> <p>4. 口語評量</p> <p>5. 作業評量</p>	自編
--------	---	----------------------------	--	--	--	---	--	----

			<p>回答和描述。</p> <p>2-III-8 能作簡易的提問。</p> <p>2-III-10 能複誦和吟唱簡易的歌謠韻文。</p> <p>2-III-11 能進行簡易的角色扮演。</p> <p>3-III-1 能辨識課堂中所學的字詞。</p> <p>3-III-4 能看懂課堂中所學的句子。</p> <p>3-III-5 能看懂課堂中所學的簡易對話。</p> <p>3-III-6 能看懂課堂中所學的簡易短文之主要內容。</p> <p>4-III-1 能抄寫課堂中所學的字詞。</p> <p>4-III-2 能抄寫課堂中所學的句子。</p> <p>4-III-3 能拼寫國小階段基本常用字詞。</p> <p>8-III-4 能了解外國風土民情。</p>				
--	--	--	---	--	--	--	--

第 11 週	1	國際教育 France Planet	<p>1-III-1 能聽辨英語的子音、母音及其不同的組合。</p> <p>1-III-6 能聽懂課堂中所學的字詞。</p> <p>1-III-9 能聽懂簡易句型的句子。</p> <p>1-III-10 能聽懂簡易的日常生活對話。</p> <p>1-III-11 能聽懂簡易歌謠和韻文的主要內容。</p> <p>1-III-12 能聽懂簡易故事及短劇的主要內容。</p> <p>1-III-14 能了解簡易歌謠、韻文的節奏與音韻。</p> <p>2-III-2 能說出課堂中所學的字詞。</p> <p>2-III-7 能作簡易的回答和描述。</p> <p>2-III-8 能作簡易的提問。</p> <p>2-III-10 能複誦和吟唱簡易的歌謠韻文。</p> <p>2-III-11 能進行簡易的角色扮演。</p> <p>3-III-1 能辨識課堂中所學的字詞。</p> <p>3-III-4 能看懂課堂中所學的句子。</p> <p>3-III-5 能看懂課堂中所學的簡易對話。</p> <p>4-III-1 能抄寫課堂中所學的字詞。</p> <p>4-III-2 能抄寫課堂中所學的句子。</p> <p>4-III-3 能拼寫國小階段基本常用字</p>	<p>Ab-III-1 子音、母音及其組合。</p> <p>Ab-III-5 所學的字母拼讀規則(含看字讀音、聽音拼字)。</p> <p>Ac-III-4 國小階段所學字詞(能聽、讀、說 300 字詞,其中必須拼寫 180 字詞)。</p> <p>Ad-III-2 簡易、常用的句型結構。</p> <p>Ae-III-1 簡易歌謠、韻文、短文、故事及短劇。</p> <p>B-III-2 國小階段所學字詞及句型的生活溝通。</p> <p>C-III-1 國內(外)招呼方式。</p> <p>D-III-3 依綜合資訊作簡易猜測。</p>	<p>1. 能了解法國的世界位置、國旗</p> <p>2. 能知道法國的歷史與首都</p> <p>3. 認識法國的多元文化</p>	<p>第一節 France</p> <p>【暖身活動】</p> <p>播放 YouTube 影片 Our Planet, Earth (https://cutt.ly/hyUP45Y), 帶學生複習世界各大洲: Asia, Europe, North America, South America, Africa, Oceania, Antarctica</p> <p>【發展活動】</p> <p>1. 詢問學生:說到法國,你會想到什麼?你曾經去過法國嗎? What do you know about the France? Have you ever been there?</p> <p>2. 利用世界地圖 (https://cutt.ly/3yU0kcQ) 帶學生認識法國的地理位置。Where is the France? It' s in Europe.</p> <p>3. 簡單介紹法國地理位置:法國位於歐洲,是歐洲面積第三大國家,鄰近國家有德國、義大利、西班牙等等。</p> <p>【總結活動】</p> <p>利用法國地圖,請學生猜一猜,法國的首都是哪一個城市,請學生上台指出來。</p>	<p>1. 活動評量</p> <p>2. 紙筆評量</p> <p>3. 課堂觀察</p> <p>4. 口語評量</p> <p>5. 作業評量</p>	自編
--------	---	---------------------------------	---	--	---	--	--	----

第 12 週	1	國際教育 France Flag	<p>詞。</p> <p>1-III-1 能聽辨英語的子音、母音及其不同的組合。</p> <p>1-III-6 能聽懂課堂中所學的字詞。</p> <p>1-III-9 能聽懂簡易句型的句子。</p> <p>1-III-10 能聽懂簡易的日常生活對話。</p> <p>1-III-11 能聽懂簡易歌謠和韻文的主要內容。</p> <p>1-III-12 能聽懂簡易故事及短劇的主要內容。</p> <p>1-III-14 能了解簡易歌謠、韻文的節奏與音韻。</p> <p>2-III-2 能說出課堂中所學的字詞。</p> <p>2-III-7 能作簡易的回答和描述。</p> <p>2-III-8 能作簡易的提問。</p> <p>2-III-10 能複誦和吟唱簡易的歌謠韻文。</p> <p>2-III-11 能進行簡易的角色扮演。</p> <p>3-III-1 能辨識課堂中所學的字詞。</p> <p>3-III-4 能看懂課堂中所學的句子。</p> <p>3-III-5 能看懂課堂中所學的簡易對話。</p> <p>4-III-1 能抄寫課堂中所學的字詞。</p> <p>4-III-2 能抄寫課堂中所學的句子。</p> <p>4-III-3 能拼寫國</p>	<p>Ab-III-1 子音、母音及其組合。</p> <p>Ab-III-5 所學的字母拼讀規則(含看字讀音、聽音拼字)。</p> <p>Ac-III-4 國小階段所學字詞(能聽、讀、說 300 字詞,其中必須拼寫 180 字詞)。</p> <p>Ad-III-2 簡易、常用的句型結構。</p> <p>Ae-III-1 簡易歌謠、韻文、短文、故事及短劇。</p> <p>B-III-2 國小階段所學字詞及句型的生活溝通。</p> <p>C-III-1 國內(外)招呼方式。</p> <p>D-III-3 依綜合資訊作簡易猜測。</p>	<p>1. 能了解法國的世界位置、國旗</p> <p>2. 能知道法國的歷史與首都</p> <p>3. 認識法國的多元文化</p>	<p>第二節 France</p> <p>【暖身活動】</p> <p>複習顏色單字：https://cutt.ly/LyIlgec</p> <p>【發展活動】</p> <p>1. 教師展示法國國旗，請學生觀察。 What color do you see? I see blue, white, and red.</p> <p>2. 教師介紹法國國旗，從左到右為藍、白、紅排列的三色旗，這三色代表了法國的國家精神：自由 liberty、平等 equality、博愛 fraternity。</p> <p>3. 請學生想一想，還知道哪些國家的國旗，也是以藍、白、紅這三種顏色組成的呢？</p> <p>【總結活動】</p> <p>播放 YouTube 影片 Color Bus (https://cutt.ly/TyN7Cq3)，複習顏色單字，並請自願的學生上臺演唱。</p>	<p>1. 活動評量</p> <p>2. 紙筆評量</p> <p>3. 課堂觀察</p> <p>4. 口語評量</p> <p>5. 作業評量</p>	自編
--------	---	----------------------------	---	--	---	--	--	----

第 13 週	1	國際教育 <u>France</u> Mona Lisa	<p>小階段基本常用字詞。</p> <p>1-III-1 能聽辨英語的子音、母音及其不同的組合。</p> <p>1-III-6 能聽懂課堂中所學的字詞。</p> <p>1-III-9 能聽懂簡易句型的句子。</p> <p>1-III-10 能聽懂簡易的日常生活對話。</p> <p>1-III-11 能聽懂簡易歌謠和韻文的主要內容。</p> <p>1-III-12 能聽懂簡易故事及短劇的主要內容。</p> <p>1-III-14 能了解簡易歌謠、韻文的節奏與音韻。</p> <p>2-III-2 能說出課堂中所學的字詞。</p> <p>2-III-7 能作簡易的回答和描述。</p> <p>2-III-8 能作簡易的提問。</p> <p>2-III-10 能複誦和吟唱簡易的歌謠韻文。</p> <p>2-III-11 能進行簡易的角色扮演。</p> <p>3-III-1 能辨識課堂中所學的字詞。</p> <p>3-III-4 能看懂課堂中所學的句子。</p> <p>3-III-5 能看懂課堂中所學的簡易對話。</p> <p>4-III-1 能抄寫課堂中所學的字詞。</p> <p>4-III-2 能抄寫課堂中所學的句子。</p>	<p>Ab-III-1 子音、母音及其組合。</p> <p>Ab-III-5 所學的字母拼讀規則(含看字讀音、聽音拼字)。</p> <p>Ac-III-4 國小階段所學字詞(能聽、讀、說 300 字詞,其中必須拼寫 180 字詞)。</p> <p>Ad-III-2 簡易、常用的句型結構。</p> <p>Ae-III-1 簡易歌謠、韻文、短文、故事及短劇。</p> <p>B-III-2 國小階段所學字詞及句型的生活溝通。</p> <p>C-III-1 國內(外)招呼方式。</p> <p>D-III-3 依綜合資訊作簡易猜測。</p> <p>D-III-1 所學字詞的簡易歸類。</p>	<p>1. 能了解法國的世界位置、國旗</p> <p>2. 能知道法國的歷史與首都</p> <p>3. 認識法國的多元文化</p>	<p>第三節 France</p> <p>【暖身活動】</p> <p>複習句型 Who' s she/he? She' s / He' s_____.</p> <p>【發展活動】</p> <ol style="list-style-type: none"> 教師展示 Mona Lisa 蒙娜麗莎的圖片,詢問學生是否看過蒙娜麗莎。Who is she? She is Mona Lisa. 教師告訴學生,蒙娜麗莎是達文西所繪的肖像畫,是世界上最著名的油畫作品之一。 播放 YouTube 影片 Mona Lisa (https://cutt.ly/dyMqPkX) 藉由影片,教師簡單介紹蒙娜麗莎: <ol style="list-style-type: none"> 蒙娜麗莎法國巴黎的羅浮宮展示。 它被直接畫在長 77 公分,寬 53 公分的木板上。 欣賞畫作蒙娜麗莎時,除了著名的神秘微笑,其眼神也相當特別,無論你從正面的哪個角度看畫,都會感覺蒙娜麗莎的眼睛總是直視著你。 <p>【總結活動】</p> <p>請自願的學生分享,日常生活中,哪裡可以看得得到蒙娜麗莎的圖像呢?</p>	<ol style="list-style-type: none"> 活動評量 紙筆評量 課堂觀察 口語評量 作業評量 	自編
--------	---	------------------------------------	---	--	---	---	--	----

			4-III-3 能拼寫國小階段基本常用字詞。					
第 14 週	1	國際教育 France Food	<p>1-III-1 能聽辨英語的子音、母音及其不同的組合。</p> <p>1-III-6 能聽懂課堂中所學的字詞。</p> <p>1-III-9 能聽懂簡易句型的句子。</p> <p>1-III-10 能聽懂簡易的日常生活對話。</p> <p>1-III-11 能聽懂簡易歌謠和韻文的主要內容。</p> <p>1-III-12 能聽懂簡易故事及短劇的主要內容。</p> <p>1-III-14 能了解簡易歌謠、韻文的節奏與音韻。</p> <p>2-III-2 能說出課堂中所學的字詞。</p> <p>2-III-7 能作簡易的回答和描述。</p> <p>2-III-8 能作簡易的提問。</p> <p>2-III-10 能複誦和吟唱簡易的歌謠韻文。</p> <p>2-III-11 能進行簡易的角色扮演。</p> <p>3-III-1 能辨識課堂中所學的字詞。</p> <p>3-III-4 能看懂課堂中所學的句子。</p> <p>3-III-5 能看懂課堂中所學的簡易對話。</p> <p>4-III-1 能抄寫課堂中所學的字詞。</p> <p>4-III-2 能抄寫課堂</p>	<p>Ab-III-1 子音、母音及其組合。</p> <p>Ab-III-5 所學的字母拼讀規則(含看字讀音、聽音拼字)。</p> <p>Ac-III-4 國小階段所學字詞(能聽、讀、說 300 字詞,其中必須拼寫 180 字詞)。</p> <p>Ad-III-2 簡易、常用的句型結構。</p> <p>Ae-III-1 簡易歌謠、韻文、短文、故事及短劇。</p> <p>B-III-2 國小階段所學字詞及句型的生活溝通。</p> <p>C-III-1 國內(外)招呼方式。</p> <p>D-III-3 依綜合資訊作簡易猜測。</p>	<p>1. 能了解法國的世界位置、國旗</p> <p>2. 能知道法國的歷史與首都</p> <p>3. 認識法國的多元文化</p>	<p>第四節 France</p> <p>【暖身活動】</p> <p>複習食物單字: hamburger, hot dog, steak, beef, apple pie</p> <p>【發展活動】</p> <p>1. 帶學生看食物相片, Food in France (https://cutt.ly/vyN5rMb), 介紹在臺灣常見的法國食品, 例如 Macarons 馬卡龍、Tarte Tatin 蘋果塔、crepes 可麗餅、baguette 長棍麵包、croissants 可頌麵包等等。</p> <p>2. 播放 Kids Try French Food Food (https://cutt.ly/5yN5iVe)</p> <p>3. 詢問學生是否有吃過影片中的法國食物。</p> <p>【總結活動】</p> <p>請自願的學生分享, 有去過在臺灣的法國餐廳嗎? 什麼是你最喜歡與最不喜歡的法國食物。Do you like French food? Why or why not?</p>	<p>1. 活動評量</p> <p>2. 紙筆評量</p> <p>3. 課堂觀察</p> <p>4. 口語評量</p> <p>5. 作業評量</p>	自編

			中所學的句子。 4-III-3 能拼寫國小階段基本常用字詞。					
第 15 週	1	國際教育 <u>France</u> Capital City:Paris	1-III-1 能聽辨英語的子音、母音及其不同的組合。 1-III-6 能聽懂課堂中所學的字詞。 1-III-9 能聽懂簡易句型的句子。 1-III-10 能聽懂簡易的日常生活對話。 1-III-11 能聽懂簡易歌謠和韻文的主要內容。 1-III-12 能聽懂簡易故事及短劇的主要內容。 1-III-14 能了解簡易歌謠、韻文的節奏與音韻。 2-III-2 能說出課堂中所學的字詞。 2-III-7 能作簡易的回答和描述。 2-III-8 能作簡易的提問。 2-III-10 能複誦和吟唱簡易的歌謠韻文。 2-III-11 能進行簡易的角色扮演。 3-III-1 能辨識課堂中所學的字詞。 3-III-4 能看懂課堂中所學的句子。 3-III-5 能看懂課堂中所學的簡易對話。 4-III-1 能抄寫課堂中所學的字詞。	Ab-III-1 子音、母音及其組合。 Ab-III-5 所學的字母拼讀規則(含看字讀音、聽音拼字)。 Ac-III-4 國小階段所學字詞(能聽、讀、說 300 字詞,其中必須拼寫 180 字詞)。 Ad-III-2 簡易、常用的句型結構。 Ae-III-1 簡易歌謠、韻文、短文、故事及短劇。 B-III-2 國小階段所學字詞及句型的生活溝通。 C-III-1 國內(外)招呼方式。 D-III-3 依綜合資訊作簡易猜測。	1. 能了解法國的世界位置、國旗 2. 能知道法國的歷史與首都 3. 認識法國的多元文化	第五節 France 【暖身活動】 詢問學生，巴黎是法國的首都，對於巴黎的印象是什麼。 【繪本教學】 1. 閱讀繪本 <i>Babar's Guide to Paris by Laurent de Brunhoff</i> 2. 請學生觀察繪本封面：背景有看到什麼？What is it? It's the Eiffel Tower. 3. 播放 YouTube 影繪本片(https://cutt.ly/PyUPwUo)，藉由繪本，帶學生認識法國巴黎。 【總結活動】 巴黎有許多著名古蹟與建築物，例如艾菲爾鐵塔、凱旋門、羅浮宮等等。請自願的學生分享，在臺灣有去過哪些著名古蹟與景點呢？	1. 活動評量 2. 紙筆評量 3. 課堂觀察 4. 口語評量 5. 作業評量	自編

			4-III-2 能抄寫課堂中所學的句子。 4-III-3 能拼寫國小階段基本常用字詞。					
第 16 週	1	國際教育 Brazil Location, Language	1-III-1 能聽辨英語的子音、母音及其不同的組合。 1-III-6 能聽懂課堂中所學的字詞。 1-III-9 能聽懂簡易句型的句子。 1-III-10 能聽懂簡易的日常生活對話。 1-III-11 能聽懂簡易歌謠和韻文的主要內容。 1-III-12 能聽懂簡易故事及短劇的主要內容。 1-III-14 能了解簡易歌謠、韻文的節奏與音韻。 2-III-2 能說出課堂中所學的字詞。 2-III-7 能作簡易的回答和描述。 2-III-8 能作簡易的提問。 2-III-10 能複誦和吟唱簡易的歌謠韻文。 2-III-11 能進行簡易的角色扮演。 3-III-1 能辨識課堂中所學的字詞。 3-III-4 能看懂課堂中所學的句子。 3-III-5 能看懂課堂中所學的簡易對話。 4-III-1 能抄寫課堂	Ab-III-1 子音、母音及其組合。 Ab-III-5 所學的字母拼讀規則(含看字讀音、聽音拼字)。 Ac-III-4 國小階段所學字詞(能聽、讀、說 300 字詞,其中必須拼寫 180 字詞)。 Ad-III-2 簡易、常用的句型結構。 Ae-III-1 簡易歌謠、韻文、短文、故事及短劇。 B-III-2 國小階段所學字詞及句型的生活溝通。 C-III-1 國內(外)招呼方式。 D-III-3 依綜合資訊作簡易猜測。	1. 能了解巴西的世界位置、國旗 2. 能知道巴西的歷史與首都 3. 認識巴西的多元文化	第一節 Brazil 【暖身活動】 老師播放 YouTube 影片 Introduction to Brazil (https://youtu.be/dROp_KwPE9Q), 帶小朋友一起唱歌認識巴西。 【發展活動】 1. 老師用世界地圖介紹巴西的地理位置, 並指出首都巴西利亞的位置。 Where is Brazil? Brazil is located in South America. The capital is Brasilia. 2. 老師把 Brazil 寫在黑板上, 讓小朋友猜猜看這個名字的由來。 The word "Brazil" comes from the brazilwood. 老師介紹巴西紅木也是用來製作小提琴弓的上等材料呵! 3. 老師介紹巴西的語言是葡萄牙語, 並示範在巴西打招呼的方式: Oi! The language in Brazil is Portuguese. "Oi" means "Hello" in Portuguese. 【總結活動】 小朋友兩人一組進行情境練習, 並互相交換練習。	1. 活動評量 2. 紙筆評量 3. 課堂觀察 4. 口語評量 5. 作業評量	自編

			中所學的字詞。 4-III-2 能抄寫課堂中所學的句子。 4-III-3 能拼寫國小階段基本常用字詞。			A: Hi My name is _____. I come from Taiwan. Where are you from? B: Oi! My name is _____. I come from Brazil.		
第 17 週	1	國際教育 Brazil Flag	1-III-1 能聽辨英語的子音、母音及其不同的組合。 1-III-6 能聽懂課堂中所學的字詞。 1-III-9 能聽懂簡易句型的句子。 1-III-10 能聽懂簡易的日常生活對話。 1-III-11 能聽懂簡易歌謠和韻文的主要內容。 1-III-12 能聽懂簡易故事及短劇的主要內容。 1-III-14 能了解簡易歌謠、韻文的節奏與音韻。 2-III-2 能說出課堂中所學的字詞。 2-III-7 能作簡易的回答和描述。 2-III-8 能作簡易的提問。 2-III-10 能複誦和吟唱簡易的歌謠韻文。 2-III-11 能進行簡易的角色扮演。 3-III-1 能辨識課堂中所學的字詞。 3-III-4 能看懂課堂中所學的句子。 3-III-5 能看懂課堂中所學的簡易對話。	Ab-III-1 子音、母音及其組合。 Ab-III-5 所學的字母拼讀規則(含看字讀音、聽音拼字)。 Ac-III-4 國小階段所學字詞(能聽、讀、說 300 字詞,其中必須拼寫 180 字詞)。 Ad-III-2 簡易、常用的句型結構。 Ae-III-1 簡易歌謠、韻文、短文、故事及短劇。 B-III-2 國小階段所學字詞及句型的生活溝通。 C-III-1 國內(外)招呼方式。 D-III-3 依綜合資訊作簡易猜測。	1. 能了解巴西的世界位置、國旗 2. 能知道巴西的歷史與首都 3. 認識巴西的多元文化	<p>第二節 Brazil</p> <p>【暖身活動】</p> <p>老師使用教具萬國旗或是秀出多國的國旗圖案,讓小朋友指出巴西的國旗是哪一個。</p> <p>Which one is Brazil Flag?</p> <p>【發展活動】</p> <ol style="list-style-type: none"> 老師拿出放大版國旗,或是播放 YouTube 影片 Brazil Flag (https://youtu.be/DcowjdkvzDo),請小朋友仔細觀察巴西國旗,詢問國旗的顏色,讓小朋友複習顏色的單字。 What color is the flag? It' s green, yellow, blue and white. 老師再問小朋友在國旗上看見什麼? What do you see on the flag? I see stars on the flag. 老師詢問小朋友國旗上的星星有幾顆,並帶著小朋友用英文一起數星星,讓小朋友複習數字。 How many stars are on the flag? There are 27 stars on the flag. <p>【總結活動】</p> <p>老師播放 YouTube 影片 Brazil Country Song</p>	<ol style="list-style-type: none"> 活動評量 紙筆評量 課堂觀察 口語評量 作業評量 	自編

			<p>4-III-1 能抄寫課堂中所學的字詞。</p> <p>4-III-2 能抄寫課堂中所學的句子。</p> <p>4-III-3 能拼寫國小階段基本常用字詞。</p>			<p>(https://youtu.be/Z_MJZtR3n0I)，帶小朋友透過歌曲認識巴西27顆星星所代表的州。</p>		
第 18 週	1	<p>國際教育</p> <p>Brazil</p> <p>Carnival</p>	<p>1-III-1 能聽辨英語的子音、母音及其不同的組合。</p> <p>1-III-6 能聽懂課堂中所學的字詞。</p> <p>1-III-9 能聽懂簡易句型的句子。</p> <p>1-III-10 能聽懂簡易的日常生活對話。</p> <p>1-III-11 能聽懂簡易歌謠和韻文的主要內容。</p> <p>1-III-12 能聽懂簡易故事及短劇的主要內容。</p> <p>1-III-14 能了解簡易歌謠、韻文的節奏與音韻。</p> <p>2-III-2 能說出課堂中所學的字詞。</p> <p>2-III-7 能作簡易的回答和描述。</p> <p>2-III-8 能作簡易的提問。</p> <p>2-III-10 能複誦和吟唱簡易的歌謠韻文。</p> <p>2-III-11 能進行簡易的角色扮演。</p> <p>3-III-1 能辨識課堂中所學的字詞。</p> <p>3-III-4 能看懂課堂中所學的句子。</p> <p>3-III-5 能看懂課堂</p>	<p>Ab-III-1 子音、母音及其組合。</p> <p>Ab-III-5 所學的字母拼讀規則(含看字讀音、聽音拼字)。</p> <p>Ac-III-4 國小階段所學字詞(能聽、讀、說 300 字詞,其中必須拼寫 180 字詞)。</p> <p>Ad-III-2 簡易、常用的句型結構。</p> <p>Ae-III-1 簡易歌謠、韻文、短文、故事及短劇。</p> <p>B-III-2 國小階段所學字詞及句型的生活溝通。</p> <p>C-III-1 國內(外)招呼方式。</p> <p>D-III-3 依綜合資訊作簡易猜測。</p> <p>D-III-1 所學字詞的簡易歸類。</p>	<p>1. 能了解巴西的世界位置、國旗</p> <p>2. 能知道巴西的歷史與首都</p> <p>3. 認識巴西的多元文化</p>	<p>第三節 Brazil</p> <p>【暖身活動】</p> <p>老師播放 YouTube 影片 Brazilian Carnival 帶小朋友認識巴西的著名節慶巴西嘉年華會, (https://youtu.be/3-03w8JF8bg)。</p> <p>【發展活動】</p> <p>1. 老師介紹巴西嘉年華會舉辦的時間。</p> <p>Carnival will be 40 days before Easter.</p> <p>The Carnival will last a week.</p> <p>2. 老師播放 YouTube 影片 10 Fascinating Facts about Brazilian Carnival (https://youtu.be/vrsb1EZsVbA)，介紹有關巴西嘉年華的有趣小知識。</p> <p>3. 老師介紹世界上最大的嘉年華是 Rio Carnival，舉辦在巴西里約熱內盧，老師再次展示出地圖，指出里約熱內盧的地理位置。</p> <p>【總結活動】</p> <p>老師播放 YouTube 影片 Rio Carnival BRAZIL 2019 (https://youtu.be/9ztLCSwg6k0)，帶小朋友欣賞 2019 年里約嘉年華的歌舞演出片段。</p>	<p>1. 活動評量</p> <p>2. 紙筆評量</p> <p>3. 課堂觀察</p> <p>4. 口語評量</p> <p>5. 作業評量</p>	自編

			中所學的簡易對話。 4-III-1 能抄寫課堂中所學的字詞。 4-III-2 能抄寫課堂中所學的句子。 4-III-3 能拼寫國小階段基本常用字詞。					
第 19 週	1	國際教育 Brazil Dance:Samba ba	1-III-1 能聽辨英語的子音、母音及其不同的組合。 1-III-6 能聽懂課堂中所學的字詞。 1-III-9 能聽懂簡易句型的句子。 1-III-10 能聽懂簡易的日常生活對話。 1-III-11 能聽懂簡易歌謠和韻文的主要內容。 1-III-12 能聽懂簡易故事及短劇的主要內容。 1-III-14 能了解簡易歌謠、韻文的節奏與音韻。 2-III-2 能說出課堂中所學的字詞。 2-III-7 能作簡易的回答和描述。 2-III-8 能作簡易的提問。 2-III-10 能複誦和吟唱簡易的歌謠韻文。 2-III-11 能進行簡易的角色扮演。 3-III-1 能辨識課堂中所學的字詞。 3-III-4 能看懂課堂中所學的句子。	Ab-III-1 子音、母音及其組合。 Ab-III-5 所學的字母拼讀規則(含看字讀音、聽音拼字)。 Ac-III-4 國小階段所學字詞(能聽、讀、說 300 字詞,其中必須拼寫 180 字詞)。 Ad-III-2 簡易、常用的句型結構。 Ae-III-1 簡易歌謠、韻文、短文、故事及短劇。 B-III-2 國小階段所學字詞及句型的生活溝通。 C-III-1 國內(外)招呼方式。 D-III-3 依綜合資訊作簡易猜測。 D-III-1 所學字詞的簡易歸類。	1. 能了解巴西的世界位置、國旗 2. 能知道巴西的歷史與首都 3. 認識巴西的多元文化	第四節 Brazil 【暖身活動】 老師播放 YouTube 影片 Dance Brazil Samba (https://youtu.be/40nWINHkE1Y), 讓小朋友欣賞在嘉年華會出現的森巴舞蹈。 【發展活動】 1. 老師播放 YouTube 音樂 Samba music: Tu Picadura, (https://youtu.be/P5TAs0IuHsU)帶小朋友用森巴音樂先進行暖身,從頭到腳簡單的動一動,一邊講出身體各部位英文,並且用英文數節拍,例如: Move your head, one, two, three, four, five, six, seven, eight. 2. 先用英文認識舞蹈教學會用到的方向, left, right, front and back, 一邊用手或腳帶小朋友熟悉方向。 3. 老師播放 YouTube 影片 Learn Brazilian Samba in 5 minutes!(https://youtu.be/RGN5UJTP-0U), 或是自行分步驟教學 Samba 的基本舞步。 【總結活動】 老師帶小朋友搭配音樂分組上台表演舞步。	1. 活動評量 2. 紙筆評量 3. 課堂觀察 4. 口語評量 5. 作業評量	自編

			<p>3-III-5 能看懂課堂中所學的簡易對話。</p> <p>4-III-1 能抄寫課堂中所學的字詞。</p> <p>4-III-2 能抄寫課堂中所學的句子。</p> <p>4-III-3 能拼寫國小階段基本常用字詞。</p>					
第 20 週	1	國際教育 Brazil Sport	<p>1-III-1 能聽辨英語的子音、母音及其不同的組合。</p> <p>1-III-6 能聽懂課堂中所學的字詞。</p> <p>1-III-9 能聽懂簡易句型的句子。</p> <p>1-III-10 能聽懂簡易的日常生活對話。</p> <p>1-III-11 能聽懂簡易歌謠和韻文的主要內容。</p> <p>1-III-12 能聽懂簡易故事及短劇的主要內容。</p> <p>1-III-14 能了解簡易歌謠、韻文的節奏與音韻。</p> <p>2-III-2 能說出課堂中所學的字詞。</p> <p>2-III-7 能作簡易的回答和描述。</p> <p>2-III-8 能作簡易的提問。</p> <p>2-III-10 能複誦和吟唱簡易的歌謠韻文。</p> <p>2-III-11 能進行簡易的角色扮演。</p> <p>3-III-1 能辨識課堂中所學的字詞。</p> <p>3-III-4 能看懂課堂</p>	<p>Ab-III-1 子音、母音及其組合。</p> <p>Ab-III-5 所學的字母拼讀規則(含看字讀音、聽音拼字)。</p> <p>Ac-III-4 國小階段所學字詞(能聽、讀、說 300 字詞,其中必須拼寫 180 字詞)。</p> <p>Ad-III-2 簡易、常用的句型結構。</p> <p>Ae-III-1 簡易歌謠、韻文、短文、故事及短劇。</p> <p>B-III-2 國小階段所學字詞及句型的生活溝通。</p> <p>C-III-1 國內(外)招呼方式。</p> <p>D-III-3 依綜合資訊作簡易猜測。</p> <p>D-III-1 所學字詞的簡易歸類。</p>	<p>1. 能了解巴西的世界位置、國旗</p> <p>2. 能知道巴西的歷史與首都</p> <p>3. 認識巴西的多元文化</p>	<p>第五節 Brazil</p> <p>【暖身活動】</p> <p>複習職業單字 cook, doctor, nurse, student, 延伸補充 football player</p> <p>【發展活動】</p> <p>1. 老師播放 YouTube 影片 Brazilian Football Culture (https://youtu.be/ik4Ydde3pvg) 介紹巴西的足球文化。</p> <p>2. 老師介紹巴西的足球明星 Pele, 播放 YouTube 電影預告片《球王比利》(https://youtu.be/DdEcjltgG00), 帶小朋友認識 Pele。</p> <p>3. 老師詢問小朋友是否知道玩足球的規則呢? 是否可以用手呢?</p> <p>Can we use hands to play football?</p> <p>No, we can't.</p> <p>【總結活動】</p> <p>老師播放 youtube 歌曲 The Soccer (Football) Song (https://youtu.be/NGf--TVrc4g), 帶小朋友一邊唱歌一邊認識踢足球的規則。</p>	<p>1. 活動評量</p> <p>2. 紙筆評量</p> <p>3. 課堂觀察</p> <p>4. 口語評量</p> <p>5. 作業評量</p>	自編

			<p>中所學的句子。 3-III-5 能看懂課堂中所學的簡易對話。 4-III-1 能抄寫課堂中所學的字詞。 4-III-2 能抄寫課堂中所學的句子。 4-III-3 能拼寫國小階段基本常用字詞。</p>					
--	--	--	--	--	--	--	--	--

彰化縣村上國小 110 學年度第一學期五年級
太鼓彈性學習課程（校訂課程）

年級	五年級	場地	活動中心
課程目標	1.透過太鼓打擊練習、奠定音樂節奏基礎，培養藝術氣質。 2.藉由太鼓練習活動，學習各種形式動作鍛鍊身體並培養團隊精神。 3.透過太鼓練習與表演，能建立學生自信心與成就感。		
核心素養	藝-E-B3 善用多元感官，察覺感知藝術與生活的關聯，以豐富美感經驗。 藝-E-C2 透過藝術實踐，學習理解他人感受與團隊合作的能力。 藝-E-C3 體驗在地及全球藝術與文化的多元性。	評量方式 (學習表現)	1.能了解太鼓歷史 2.能了解節奏與拍子 3.能擊出完整的曲子

教學進度

週次	教學重點（學習內容）	備註
1	1.介紹太鼓的歷史由來 2.介紹太鼓的組成元素	
2	1.樂理概念	
3	1.太鼓與方位的融合	
4	1.太鼓與肢體的融合	
5	1.基本節奏練習(一)	
6	1.基本節奏練習(二)	
7	1.節奏與拍子(一) (太鼓+締鼓)	
8	1.節奏與拍子(二) (太鼓+締鼓)	
9	1.節奏與拍子(三) (太鼓+締鼓)	

10	1.加強動作熟練.標準	
11	1.曲目教學(一):夏風.主節奏	
12	1.曲目教學(二):夏風.前奏	
13	1.節奏遊戲(遊戲中培養默契) 助於團隊精神建立	
14	1.曲目教學(三):夏風.A 段	
15	1.曲目熟練前奏+A 段	
16	1.曲目教學(四):夏風.B.C 段	
17	1.曲目熟練.部別協調	
18	1.曲目教學(五):夏風.D 段	
19	1.練習接力表演.銜接熟練	
20	1.曲目教學(六):夏風.E 段結束段	

彰化縣村上國小 110 學年度第二學期五年級
太鼓彈性學習課程（校訂課程）

年級	六年級	場地	活動中心
課程目標	<p>1.透過太鼓打擊練習、奠定音樂節奏基礎，培養藝術氣質。</p> <p>2.藉由太鼓練習活動，學習各種形式動作鍛鍊身體並培養團隊精神。</p> <p>3.透過太鼓練習與表演，能建立學生自信心與成就感。</p>		
核心素養	<p>藝-E-B3 善用多元感官，察覺感知藝術與生活的關聯，以豐富美感經驗。</p> <p>藝-E-C2 透過藝術實踐，學習理解他人感受與團隊合作的能力。</p> <p>藝-E-C3 體驗在地及全球藝術與文化的多元性。</p>	評量方式 (學習表現)	<p>1.能了解節奏與拍子</p> <p>2.能擊出完整的曲子</p> <p>3.能太鼓表演。</p>

教學進度

週次	教學重點（學習內容）	備註
1	1.樂理概念	
2	1.基本節奏練習(一)	
3	1.基本節奏練習(二)	
4	1.主節奏練習	
5	1.曲目練習:童心夢太鼓(一)	
6	1.曲目練習:童心夢太鼓(二)	
7	1.曲目練習:童心夢太鼓(三)	
8	1.曲目練習:童心夢太鼓(四)	
9	1.曲目練習:童心夢太鼓(五)	
10	1.曲目練習:雷雨(一)	
11	1.曲目練習:雷雨(二)	
12	1.曲目練習:雷雨(三)	

13	1.曲目練習:雷雨(四)	
14	1.曲目練習:雷雨(五)	
15	1.曲目熟練.部別協調(一)	
16	1.曲目熟練.部別協調(二)	
17	1.練習接力表演.銜接熟練(一)	
18	1.練習接力表演.銜接熟練(二)	
19	1.曲目段落銜接.前奏~~結束	
20	1.總複習:創作.雷雨.童心夢.夏風	

村上繽紛校園 10 節說明

年級	一年級	二年級	三年級	四年級	五年級	六年級
上學期	迎新 1 節 政策宣導 3 節 校慶準備 4 節 敬師活動 2 節	政策宣導 3 節 校慶準備 4 節 敬師活動 2 節 聖誕節慶 1 節	政策宣導 3 節 校慶準備 4 節 敬師活動 2 節 聖誕節慶 1 節	政策宣導 3 節 校慶準備 4 節 敬師活動 2 節 聖誕節慶 1 節	政策宣導 3 節 校慶準備 4 節 敬師活動 2 節 聖誕節慶 1 節	政策宣導 3 節 校慶準備 4 節 敬師活動 2 節 聖誕節慶 1 節
下學期	母親節 1 節 政策宣導 3 節 戶外教育 4 節 才藝王活動 2 節	母親節 1 節 政策宣導 3 節 戶外教育 4 節 才藝王活動 2 節	母親節 1 節 政策宣導 3 節 戶外教育 4 節 才藝王活動 2 節	母親節 1 節 政策宣導 3 節 戶外教育 4 節 才藝王活動 2 節	母親節 1 節 政策宣導 3 節 戶外教育 4 節 才藝王活動 2 節	母親節 1 節 政策宣導 3 節 戶外教育 4 節 才藝王活動 2 節

生活美學(上學期)

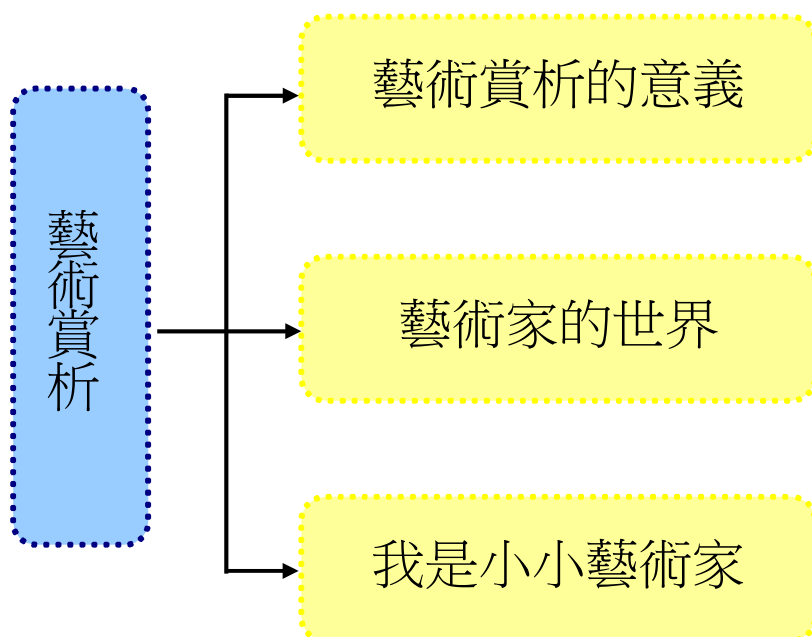
壹、設計理念

本課程透過《我的藝術欣賞書》一書帶入藝術賞析的概念，這是一本專為孩子編撰的藝術欣賞書籍，作者蘿西·狄金絲為英國著名童書作家，她精選三十多幅全球知名、深受人們喜愛的藝術品，包括達文西、米開朗基羅、梵谷、畢卡索、馬諦斯等藝術大師的作品。

在該書中，簡單介紹了藝術家的生平，以及他們如何創造出自己的作品，還有引人入勝的名畫欣賞，不但可以從小培養孩子的美感經驗，帶領孩子以輕鬆快樂的心情進入藝術世界，更可以幫助孩子了解藝術是什麼，以及人們為什麼認為藝術是重要的。對於喜愛藝術的成人，也是一本淺顯易懂的入門書，非常適合親子共讀、共享，透過各種關於藝術的問題，讓我們共同思考何謂藝術。

藉由該課程及書籍的閱讀賞析，讓孩子們不再認為藝術世界是遙不可及的。由本課程的進行，讓學生能將藝術教育的想法在生活中實踐，使學生培養認識藝術、欣賞藝術，以及對美的體認。

貳、課程架構



參、教學活動設計

主題名稱	生活美學	單元名稱	我的藝術欣賞書	適用年級	五年級
				教學節數	11 節
分段能力指標					
<p>語文</p> <p>語 2-1-2-5 能聽出別人所表達的意思，達成溝通的目的。</p> <p>語 2-1-1-7 能學會使用有禮貌的語言，適當應對。</p> <p>語 3-1-1-8 能清楚說出自己的意思。</p> <p>語 3-2-4-4 能與人討論問題，提出解決問題的方法。</p> <p>藝文</p> <p>藝 1-2-2 嘗試以視覺、聽覺及動覺的藝術創作形式，表達豐富的想像與創作力。</p> <p>藝 1-2-3 參與藝術創作活動，能用自己的符號記錄所獲得的知識、技法的特性及心中的感受。</p> <p>藝 1-2-5 嘗試與同學分工、規劃、合作，從事藝術創作活動。</p> <p>藝 2-2-6 欣賞並分辨自然物、人造物的特質與藝術品之美。</p> <p>藝 2-2-7 相互欣賞同儕間視覺、聽覺、動覺的藝術作品，並能描述個人感受及對他人創作的見解。</p> <p>綜合</p> <p>綜 1-2-1 欣賞並展現自己的長處，省思並接納自己。</p> <p>綜 1-2-2 參與各式各類活動，探索自己的興趣與專長。</p> <p>綜 3-2-1 參加團體活動，並能適切表達自我、與人溝通。</p>					
教學目標					
<p>一、能瞭解藝術賞析的意涵。</p> <p>二、知道如何進行藝術賞析。</p> <p>三、能藉由藝術賞析，了解藝術家的故事。</p> <p>四、能欣賞各種不同形式的藝術作品。</p> <p>五、能藉由體驗瞭解藝術創作的歷程。</p> <p>六、能藉由討論與分享過程，將藝術教育在生活中實踐。</p>					
統整相關領域					
<p>語文</p> <p>藝文</p> <p>綜合</p>					

教學活動	教學時間	指導要點	教學資源	評量方式	七大議題
<p>準備活動： 書籍《我的藝術欣賞書》 書籍《我的藝術創作書》 影片《問出世界名畫大祕密》</p> <p>一、引起動機 (一)教師引導，介紹《我的藝術欣賞書》一書，並說明藝術賞析的內涵及意義。 (二)教師導讀，並分組請學生共讀、討論後發表： 1. 老師問小朋友，你認為藝術是什麼？包含了哪些主題及類別？ 2. 這本書中，你最喜愛的藝術家是誰？為什麼？ 3. 教師說明：告訴學生我們為什麼要進行藝術賞析，在日常生活中，透過藝術教育，我們可以瞭解這個世界上各種美的事物，並藉由藝術創作，用不同的形式再現或創造這些美的事物。</p> <p>二、發展活動 (一)教師引導：教師介紹藝術教育影片《問出世界名畫大祕密》的內容。 (二)教師簡單介紹本書中所介紹的各個名畫作品及藝術家。 (三)教師協助學生進行分組教學活動。</p>		<p>老師事先準備好影片，架設器材。</p> <p>老師提示：何謂藝術賞析？請說明你所知道的藝術賞析。</p> <p>老師提示：這本書所要告訴我們的是什麼。</p>	<p>電腦 投影機 喇叭</p>	<p>上課參與度</p> <p>口頭發表</p> <p>口頭發表</p> <p>上課參與度</p> <p>上課參與度</p> <p>上課參與度</p>	<p>語 B-1-2-4 語 B-1-1-6 語 C-1-3-2 藝 2-2-6 藝 2-2-7</p> <p>語 B-1-1-6 語 B-1-2-4 語 C-1-3-2 語 C-2-4-10 綜 1-2-1 綜 1-2-2 綜 3-2-1 藝 2-2-6 藝 2-2-7</p>

教學活動	教學時間	指導要點	教學資源	評量方式	七大議題
<p>1. 老師引導各組小朋友進行討論教學活動。</p> <p>2. 問題一：欣賞完這本書，你最喜歡的名畫及藝術家為何？為什麼？</p> <p>3. 問題二：你認為藝術家的生活，對於他們的創作是否有影響？為什麼？</p> <p>4. 問題三：你認為藝術賞析是什麼？我們應該如何進行藝術賞析？</p> <p>三、綜合活動</p> <p>(一)教師統整：透過《我的藝術欣賞書》的欣賞及教師講解，讓學生瞭解藝術賞析的意涵，並認識具有代表性的藝術家及世界名畫，培養孩子能主動、積極的去欣賞生命中各種美的事物。</p> <p>(二)下節課程預告：下堂課將詳細介紹藝術家的故事，請各組小朋友回家先蒐集該組分配到的藝術家相關資料。</p>		<p>老師提示：以問題引導的方式讓小朋友瞭解藝術的涵意。</p> <p>統整課程內容，使學生都能充分瞭解。</p>		<p>口頭發表</p> <p>口頭發表</p> <p>口頭發表</p> <p>口頭發表</p> <p>上課參與度</p>	<p>語 B-1-2-4</p> <p>語 B-1-1-6藝</p> <p>2-2-6</p> <p>藝 2-2-7</p>

教學活動	教學時間	指導要點	教學資源	評量方式	七大議題
<p>準備活動：</p> <p>書籍《我的藝術欣賞書》</p> <p>書籍《我的藝術創作書》</p> <p>影片《Don McLean - Vincent (Starry, Starry Night)》</p> <p>影片《星夜·他鄉》</p> <p>一、引起動機</p> <p>(一)教師引導：</p> <ol style="list-style-type: none"> 1. 複習舊經驗，熱身討論。 2. 複習上一節課《我的藝術欣賞書》的相關內容。 <p>(二)教師說明：本節課將介紹藝術家的世界，藉由具代表性的藝術家，來了解他們的生平及創作故事。</p> <p>二、發展活動</p> <p>(一) 教師示範介紹藝術家梵谷的故事，藉由欣賞影片《Don McLean - Vincent (Starry, Starry Night)》及《星夜·他鄉》，對梵谷的生平及創作進行瞭解。</p> <p>(二)小組分別上台報告藝術家的故事，包括：達文西、米開朗基羅、畢卡索、馬諦斯、莫內、竇加等。報告完後，教師進行提問。</p> <ol style="list-style-type: none"> 1. 問題一：該藝術家最著名的畫作是什麼？其為何著名？它的創作風格又是什麼？ 2. 問題二：這位藝術家最令你們感興趣的是什麼？ 		<p>老師提示小朋友上一節課的上課內容。</p> <p>簡單說明藝術家的故事與生平。</p> <p>鼓勵小朋友發表，各組間進行發表與討論。</p>	<p>電腦</p> <p>投影機</p> <p>喇叭</p>	<p>上課參與度</p> <p>上課參與度</p> <p>上課參與度</p> <p>上課參與度</p> <p>口頭發表</p> <p>口頭發表</p>	<p>語 B-1-2-4</p> <p>語 B-1-1-6</p> <p>語 C-1-3-2</p> <p>藝 2-2-6</p> <p>藝 2-2-7</p> <p>語 B-1-1-6</p> <p>語 B-1-2-4</p> <p>語 C-1-3-2</p> <p>語 C-2-4-10</p> <p>綜 1-2-1</p> <p>綜 1-2-2</p>

教學活動	教學時間	指導要點	教學資源	評量方式	七大議題
<p>1. 問題三：由上述各組同學的報告中，選出你最喜歡的畫作及藝術家，並說明原因。2. 問題四：如果可以給你選擇，你希望成為哪一個藝術家，為什麼？</p> <p>3. 問題五：以梵谷為例，如果你遭遇到像他一樣的情況，你還會繼續從事藝術創作嗎？為什麼？</p> <p>三、綜合活動</p> <p>(一) 教師統整：引導學生藉由藝術家故事與人生經歷，建立關於藝術更深層次的概念與思考，讓學生能從自己的生命中進行對於美感與藝術的反省與實踐。</p>		<p>鼓勵小朋友發表，各組間進行討論。</p> <p>老師教導小朋友藝術家的故事，並從中進行省思。</p>		<p>口頭發表</p> <p>口頭發表</p> <p>口頭發表</p> <p>上課參與度</p>	<p>語 B-1-2-4</p> <p>語 B-1-1-6藝</p> <p>2-2-6</p> <p>藝 2-2-7</p>

教學活動	教學時間	指導要點	教學資源	評量方式	七大議題
<p>準備活動：</p> <p>書籍《我的藝術欣賞書》</p> <p>書籍《我的藝術創作書》</p> <p>藝術賞析學習單《自畫像》(附件 3-1)</p> <p>影片《藝術家的自畫像》</p> <p>影片《Van Gogh》</p> <p>一、引起動機</p> <p>(一)教師引導：</p> <p>1. 引發舊經驗，熱身討論。</p> <p>2. 藝術創作雖然聽起來困難，但其實我們可以從身邊熟悉的事物開始，今天我們就來試著用自己喜歡的藝術家的創作風格，畫一張自己的自畫像。</p> <p>(二)影片欣賞及教師說明，藉由欣賞影片《藝術家的自畫像》及《Van Gogh》，了解藝術家們是如何創作自畫像。</p> <p>二、發展活動</p> <p>(一)教師協助學生進行自畫像創作的準備工作。</p> <p>(二)分組後，各組將準備好的水彩筆、顏料及紙張發下去，各組以不同的表現形式進行自畫像的創作。</p> <p>(三)各組創作完成後，小組間進行相互欣賞與討論互動，彼此進行評分選出最佳的作品。</p> <p>(四)評分完成後，小組進行問題討論。</p>		<p>教師引起動機</p> <p>老師說明藝術家創作的歷程及故事。</p>	<p>水彩筆</p> <p>顏料</p> <p>紙</p>	<p>上課參與度</p> <p>上課參與度</p> <p>上課參與度</p> <p>上課參與度</p> <p>上課參與度</p> <p>口頭發表</p>	<p>語 B-1-2-4</p> <p>語 B-1-1-6</p> <p>語 C-1-3-2</p> <p>語 B-1-1-6</p> <p>語 B-1-2-4</p> <p>語 C-1-3-2</p> <p>語 C-2-4-10</p> <p>綜 1-2-1</p> <p>綜 1-2-2</p> <p>藝 1-2-2</p> <p>藝 1-2-3</p> <p>藝 1-2-5</p>

教學活動	教學時間	指導要點	教學資源	評量方式	七大議題
<p>1. 問題一：你覺得創作自畫像容易嗎？為什麼？</p> <p>2. 問題二：你今天創作的自畫像風格較接近哪一位你喜歡的藝術家？為什麼喜歡他的創作風格？</p> <p>3. 問題三：你覺得藝術創作帶給你怎樣的感覺？</p> <p>三、綜合活動</p> <p>(一)請學生對於所有作品進行賞析與討論。</p> <p>(二)教師統整：藝術創作不只是單純的理念與想法，它需要我們從日常生活中去實踐，發現更多美的事物。</p>		<p>鼓勵小朋友發表與省思。</p> <p>老師指導小朋友對各組作品進行賞析及討論。</p>		<p>口頭發表</p> <p>口頭發表</p> <p>口頭發表</p> <p>上課參與度</p>	<p>語 B-1-2-4</p> <p>綜 1-2-1</p> <p>綜 1-2-2</p>

藝術賞析 ~ 資料來源


順序	網站名稱 \ 教材	來源	參考資料
1	我的藝術欣賞書 (新版)	http://www.books.com.tw/products/0010699521	
2	我的藝術創作書 (新版)	http://www.books.com.tw/products/0010704541	
3	Don McLean - Vincent (Starry, Starry Night)	https://www.youtube.com/watch?v=oxHnRfhDmrk	
4	《星夜·他鄉》當 蔣勳聽見梵谷	https://www.youtube.com/watch?v=nflxFmUmNXA	
5	問出世界名畫大祕 密	https://www.youtube.com/watch?v=KcmhyNX70oc	
6	藝術家的自畫像	https://www.youtube.com/watch?v=o0VSt-Z4gfY	
7	Van Gogh	https://www.youtube.com/watch?v=O5tKG39G6Qk	

附件 3-1


藝術賞析學習單 《自畫像》

____年____班____號 姓名_____

請試著參考你自己喜歡的藝術家創作風格，畫一幅你自己的自畫像，並寫下你的創作理念或想法。



我的創作理念：



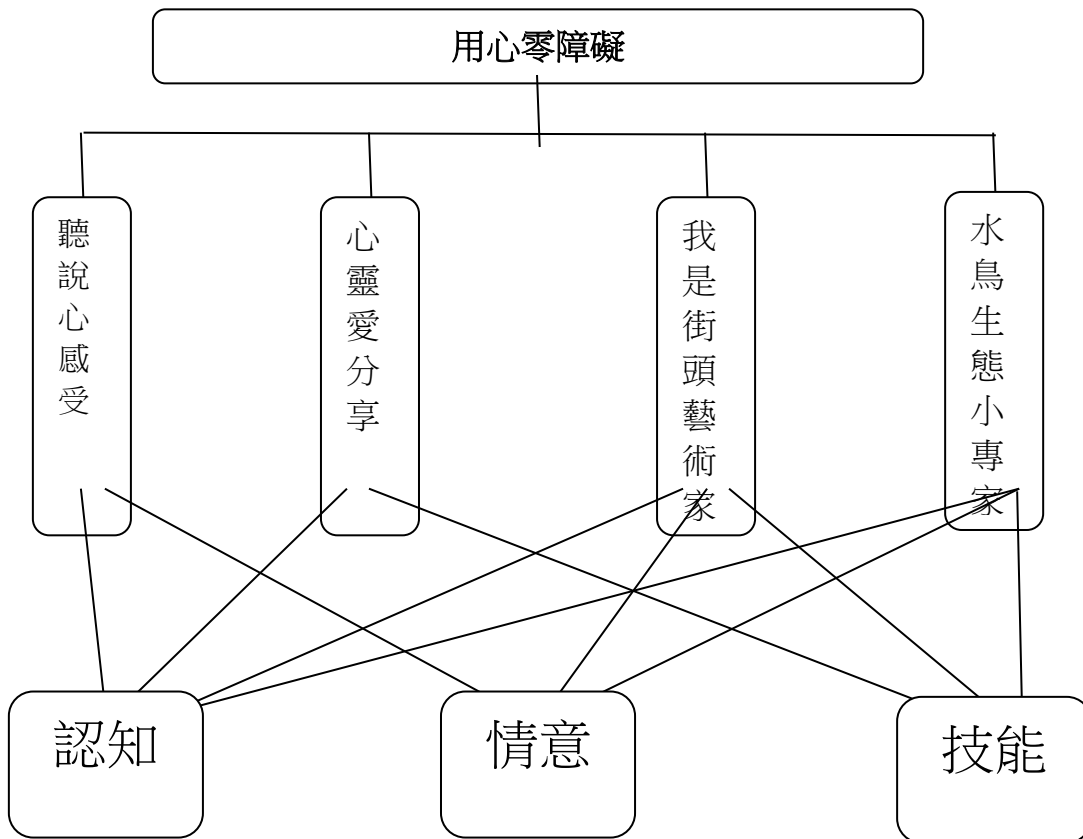
生活美學：用心傾聽零障礙（下學期）

壹、設計理念

藉由在電影《聽說》，了解聽障朋友與聽障家人之間親情的溫暖，影片中聽障朋友努力追求自我夢想與實現的過程，無論是聽人或是聾人，在溝通的過程中，難免會有誤會，但只要用心感受，愛與勇氣可以突破各種形式的溝通障礙，就像在電影中最後的一段話「愛情跟夢想都是很奇妙的事情，不用聽，不用說，也不用被翻譯，就能感受它」一樣。

在課程中讓體驗不同族群的生活方式，學習體諒和同理心的對待每一個人，也利用影片中安排藝術體驗活動，讓學生體驗一下街頭藝人的辛苦和成就；也讓學生在自然生態方面有所接觸，藉由分組方式，互相觀摩、相互學習。

貳、主題架構圖



參、教學活動設計

主題名稱	生活美學	單元名稱	用心傾聽零障礙	適用年級	高年級
				教學節數	10 節
分段能力指標					
國語領域					
2-3-2-4 能簡要歸納所聆聽的內容。					
3-2-3-2 能用口語表達對他人的關心。					
3-2-4-4 能與人討論問題，提出解決問題的方法。					
6-3-4-2 能配合學校活動，練習寫作應用文(如：通知、公告、讀書心得、參觀報告、會議紀錄、生活公約、短篇演講稿等)。					
綜合領域					
3-3-3 尊重與關懷不同的族群。					
2-2-3 參與家庭事務，分享與家人休閒互動的經驗和感受。					
藝術與人文領域					
1-3-1 探索各種不同的藝術創作方式，表現創作的想像力。					
1-3-2 構思藝術創作的主题與內容，選擇適當的媒體、技法，完成有規劃、有感情及思想的創作。					
1-3-4 透過集體創作方式，完成與他人合作的藝術作品。					
3-3-11 以正確的觀念和態度，欣賞各類型的藝術展演活動。					
健體領域					
3-2-3 瞭解運動規則，參與比賽，表現運動技能。					
6-2-2 瞭解家庭在增進個人發展與人際關係上的重要性。					
6-2-4 學習有效的溝通技巧與理性的情緒表達，並認識壓力。					
自然領域					
2-3-2-2 觀察動物形態及運動方式之特殊性及共通性。觀察動物如何保持體溫、覓食、生殖、傳遞訊息、從事社會性的行為及在棲息地調適生活等動物生態。					
環境教育					
2-3-1 瞭解基本的生態原則，以及人類與自然和諧共生的關係。					
性別平等教育					
2-3-5 辨別不同類型的情感關係。					
2-3-9 瞭解人人都享有人身自主權、教育權、工作權、財產權等權益，不受性別的限制。					
資訊教育					
4-3-1 能應用網路的資訊解決問題。					
5-3-1 能瞭解網路的虛擬特性。					
5-3-4 能認識正確引述網路資源的方式。					
5-3-5 能認識網路資源的合理使用原則。					
教學目標					
1. 了解不同族群間的互動與尊重。					
2. 體驗街頭藝人表演活動的辛苦與趣味。					
3. 認識溼地生態及水鳥特性。					
統整相關領域					

肆、教案設計

教學活動	教學時間	指導要點	教學資源	評量方式	七大議題
<p>《聽說心感受》</p> <ul style="list-style-type: none"> ● 欣賞聽說影片。 ➢ (片長 109 分鐘，需搭配下課時間) 	100	請學生安靜、專心欣賞影片	聽說影片	觀賞秩序	
<p>《心靈愛分享》</p> <ul style="list-style-type: none"> ● 在第一節課的影片中，了解聽說影片所要表達的意境和思考問題。 ● 問題思考與討論。將題目做成抽籤的形式，並將學生分成若干組，各組抽出題目，並進行討論，各組間發表提出不同看法，老師依討論結果做總結。 ➢ 了解聽人和聾人的定義和差別。 ➢ 一般聽人就能聽到所有的聲音嗎？為什麼？ ➢ 真正的聲音該如何聽見？ ➢ 家庭關係(手足之情、父女親情)。 ➢ 打工的方式和安全性。 ➢ 是否接觸過手語？和同學分享。 ➢ 自己的理想在哪裡？有遇到阻礙嗎？那你如何解決嗎？ ➢ 生命的重心在哪裡？ ➢ 不同族群，需互相尊重。 ➢ 聽奧相關訊息。 ➢ 國小高年級的愛情觀討論。 	10 50	請學生課前先查詢相關資料	題目紙 籤桶	發表 討論 上課參與度	<p>國語領域 2-3-2-4 3-2-3-2 3-2-4-4</p> <p>性別平等教育 2-3-5 2-3-9</p> <p>健體領域 3-2-4 6-2-2 6-2-4</p> <p>綜合領域 3-3-3 2-2-3</p>

<ul style="list-style-type: none"> 在影片中看到秧秧趕著去打工，原來是街頭表演，街頭表演。 <p>下一節課讓學生體驗街頭表演的趣味。</p> <ul style="list-style-type: none"> 可以單人或是團體創作。 討論思考所需的道具和材料。 <ul style="list-style-type: none"> 說明學習單內容，並請學生在加運用時間，在耳朵聽不見的情況下(用耳塞)體驗聽障生活。 <p>◎ 帶回學習單填寫</p>	10		A4 紙	討論 上課參與度	藝術與人文 領域 1-3-1 1-3-2 1-3-4
<p>《我是街頭藝術家》</p> <ul style="list-style-type: none"> 準備個人或團體的街頭表演道具、彩排。 開始分組表演，每人製作10張選票，可以投入各組的選票帶裡，當作得獎的依據。 <p>選票可以分為最佳造型獎、最佳默契獎、最佳表演獎、最佳互動獎…等類別。</p> <ul style="list-style-type: none"> 全部表演結束後，統計選票，並請得獎人發表得獎感言、創意靈感來源和分享練習過程。 <ul style="list-style-type: none"> 老師提醒學生回家可以利用簡短的 10~30 分中體驗一下聾人的生活，並將感想紀錄在學習單中。 	20’ 40’ 15’ 30’	讓學生分組集體創作，發揮創意、分工合作	相關資料 道具	準備道具 實際表演 發表 上課參與度 投票規矩	藝術與人文 領域 1-3-1 1-3-2 1-3-4 3-3-11 國語領域 2-3-2-4 性別平等教育 2-3-5

<ul style="list-style-type: none"> ● 回家製作台灣水鳥的報告。 <p style="text-align: center;">◎ 帶回學習單填寫</p> <p style="text-align: center;">-----第四節結束-----</p>			4K 圖畫紙		2-3-9 國語領域 6-3-4-2
<p>《水鳥生態小專家》</p> <ul style="list-style-type: none"> ● 將回家收集的資料製作成報告。 ● 上台報告所查到的水鳥種類、習性、特色…等資料。 <ul style="list-style-type: none"> ➢ 鷺科：小白鷺 ➢ 朱鷺科：黑面琵鷺 ➢ 雁鴨科：尖尾鴨、赤頸鴨、小水鴨 ➢ 秧雞科：紅冠水雞 ➢ 彩鷓科：彩鷓 ➢ 鴿科：東方環頸鴿、小環頸鴿、金斑鴿 ➢ 鷓科：翻石鷓、尖尾鷓、濱鷓、彎嘴濱鷓、紅胸濱鷓、大濱鷓、田鷓、中杓鷓、鵝鷓、大杓鷓、黃足鷓、鷹斑鷓、磯鷓、青足鷓、小青足鷓、赤足鷓、反嘴鷓 ➢ 燕鴿科：燕鴿 ➢ 反嘴鴿科：高蹺鴿 ➢ 鷗科：黑嘴鷗、小燕鷗、燕鷗、白翅黑燕鷗、鷗嘴燕鷗、鳳頭燕鷗 ➢ 鳩鴿科：紅鳩 ➢ 鷺亞科：褐頭鷺鷥 <p>《總結》</p>	25' 40'	請學生課前先查詢相關資料 水鳥報告海報		發表 上課參與度	資訊教育 4-3-1 5-3-1 5-3-4 5-3-5 自然領域 2-3-2-2 環境教育 2-3-1

<p>讓學生了解不同族群相互之間的關係，並能互信、互諒，從影片中人物的立場，去思考理想該如何努力？接受多元的社會，體驗不同的藝術表現方式，。</p>	<p>35'</p>				<p>國語領域 6-3-4-2</p>
--	------------	--	--	--	-------------------------

伍、參考資料

《影片概念》

《聽說》是一部扣人心弦、溫馨感動的電影，以一位照顧著立志參加聽奧的聽障游泳選手的家人與另一位善用手語之聽人的戀愛為主軸，藉由獨有的對話方式尋找另一座溝通的橋樑。

獨特的拍攝風格，強調「愛」與「溝通」，透過本片可看到聽障人士無法用言語表達的內心世界，藉由追尋夢想的努力，橫跨無法直接用「說出來」表達的溝渠，帶給觀者勇往直前的動力與希望。

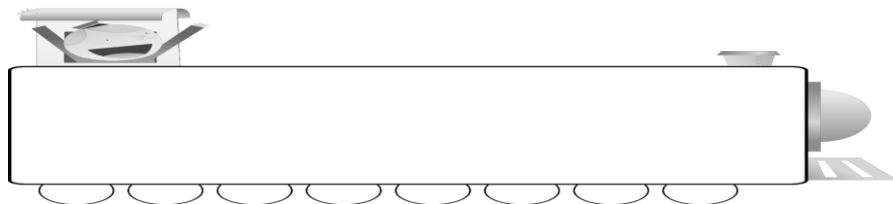
《劇情簡介》

一位跑步搖搖晃晃像水鳥的開朗女孩，總在游泳池邊替自己的姊姊加油打氣，深深吸引了外送便當的大男孩目光。他開始費心準備愛心午餐、掛 MSN 苦等心上人、甚至扮成大樹站在門前，只為了讓她多看自己一眼…。男孩大聲告白：「水鳥有一天也可能會絕種，快把眼前這棵樹搬回家養吧！」水鳥與大樹，最後能夠聽見彼此的聲音嗎？

本片網羅了台灣電影精英團隊，由鄭芬芬執導，以獨特清新的拍攝風格，強調「愛」與「溝通」的力量。說不出口的內心世界，藉由追尋夢想的努力，橫跨言語溝渠，傳達勇往直前的動力與希望。是一部充滿親情溫暖與青春愛情的美麗電影。

《參考資料來源》

聽說官方網站	http://arclight.pixnet.net/blog
聽說預告片	http://www.youtube.com/watch?v=RHfkDsgSvCE
台灣國際紀錄片影展	http://www.tidf.org.tw/zh-hant
台灣文博會	http://creativexpo.tw/
行政院新聞局	http://www.ex-gio.org/
國家重要濕地保育計畫	http://wetland-tw.tcd.gov.tw/WetLandWeb/welcome/1/default.php
台灣環境資訊協會	http://teia.tw/zh-hant
消費者守護神標章大觀園網站	https://gakuin.tian.yam.com/posts/26949480
台灣消費者保護協會	http://www.cpat.org.tw/main/modules/MySpace/index.php?sn=cpat&pg=ZC328304
台灣街頭藝人發展協會	https://zh-tw.facebook.com/groups/133267796776395/
高雄市街頭藝人網	https://busker.khcc.gov.tw/



<https://busker.khcc.gov.tw/>

用
聽零



心傾
障礙

- 在回家的體驗過程中，你發現有哪些不方便的地方？
- 你有試過手語溝通或是手語歌表演嗎？如果有，請分享心得。如果沒有你會想試試看嗎？為什麼？
- 你曾謂了你的夢想做過哪些努力嗎？請把它記錄下來。
- 請貼上一篇有關聽奧的報導文章。

我是街頭藝術家

- 你曾經在哪些地方看過街頭藝人的表演呢？印象最深刻的是什麼？你有參與他的表演嗎？

地點	時間	表演項目	深刻印象	是否參與

- 今天你表演的項目是什麼？為什麼會選擇這項表演？你做了哪些準備？並簡單紀錄心得。

- 請你將今天表演的活動紀錄下來(可以用畫下來或貼上照片)。

