

彰化縣縣立二林國民小學 110 學年度 各年級 彈性學習課程/節數規劃說明 總表

「校訂課程」：是由學校安排，以形塑學校教育願景及強化學生適性發展。彈性學習課程由學校自行規劃辦理全校性、全年級或班群學習活動，提升學生學習興趣並鼓勵適性發展，落實學校本位及特色課程。課程計畫必須列出：教學目標或核心素養、主題名稱、教學重點、評量方式、教學進度。

本校各類彈性學習課程之規劃，呼應本校各項條件、社區特性、家長期望及學生需要等各重要背景因素、以希望、快樂、自信與健康為課程願景，並發展全語文菁英教育特色，期能提升學生學習興趣並鼓勵適性發展，落實學校本位及特色課程。本校 全面實施 12 年國教 / 逐年 實施 12 年國教，茲將彈性學習課程及節數/彈性學習節數分配表列如下

類別	年級 課程名稱	一年級		二年級		三年級	
		上學期	下學期	上學期	下學期	上學期	下學期
		節數	節數	節數	節數	節數	節數
統整性 主題/ 專題/ 議題 探究	蔗里鄉情	20	20	20	20	20	20
	主題閱讀	10	10	10	10	20	20
	節慶教學	6	4	8	8	0	0
	國際教育	0	0	0	0	20	20
	資訊創客	0	0	0	0	2	2
	服務學習	0	0	0	0	0	0
	律動	14	14	10	10	10	10
	校年班活動(校外教 育)	0	0	3	0	4	0
	補救教學	0	0	0	0	0	0
	其他類:如:品德教育.人 權...	8	8	8	8	8	8
	生命教育	5	4	4	4	0	0
合計	63	60	63	60	84	80	

年級 課程名稱	四年級		五年級		六年級	
	上學期	下學期	上學期	下學期	上學期	下學期
	節數	節數	節數	節數	節數	節數
蔗里鄉情	20	20	20	20	20	20
主題閱讀	20	20	21	20	21	19
節慶教學	0	0	0	0	0	0
國際教育	20	20	0	0	0	0
資訊創客	16	12	21	20	21	19
服務學習	0	0	0	0	0	0
游泳教學	0	0	0	12	12	0
性平得勝	0	0	9	1	0	0
社團活動	0	0	21	17	21	19
食農教育	0	0	5	2	2	10
其他類:如:品德教 育.人權...	8	8	8	8	8	8
合計	84	80	105	100	105	95

彰化縣二林國小 12 年國教課綱(校本課程)設計系統圖

<u>學校願景</u>	健康、快樂、成長、卓越						
<u>兒童圖像</u>	春風二林—有活力、有能力、有效率						
校本課程							
12 年課綱正式課程					學校活動課程	假期	潛在課程
領域(部定)課程 課程計畫、教科書、自編教材、教學計劃		彈性(校訂)課程 統整性主題/專題、議題/社團活動/技藝課程			每日、每週	育樂營	
中系統 校訂課程—跨領域主題課程(課程地圖)							
<u>跨領域主題</u>	卓越二林(1)		悅讀閱讀(1)		活力社團(1)	蔗里鄉情(1-2)	
主題 蔗里鄉情							
<u>年級</u>	單元屬性	一(40)	二(40)	三(40)	四(40)	五(40)	六(40)
上學期 單元名稱	在地文史	原來蔗樣	蔗個有學問(繪本)	蔗裡有故事	二林開發史	思食二林	台灣甘蔗簡史
	語文饗宴	蔗樣好滋味	蔗是什麼 (探究)	蔗裡想一想	二林水果們的聚會	讀紙船印象認識洪醒夫	詩情果意
	蔗香有藝	蔗樣美麗	蔗個好吃 (探究)	蔗裡有景	蔗香五分車	食在好味道—糖糖危機	心甘情圓
	老屋情事	蔗樣有趣	看蔗裡 (探究)	尋蔗找農	五分車載蔗	二林覽勝	走訪老屋簷
	田間走讀	蔗樣大不同	蔗個有藝思 (探究)	尋蔗找農	五分車載蔗	心甘情緣	一畝夢中田
下學期 單元名稱	在地文史	蔗些人蔗些事	蔗個有學問 (專題探究)	阿甘實錄	在地名人介紹	漫遊儒林文化季	二林蔗農事件
	語文饗宴	蔗樣甜蜜	蔗是什麼 (實作)	聽老屋說話	鄉土文學賞析	「蔗」樣讀詩	詩想起 蔗農情
	蔗香有藝	蔗裡有愛	蔗個好吃 (實作)	我是建築師	蔗裡有音樂	「蔗」就是美味	蔗樣針好
	老屋情事	蔗樣好玩	看蔗裡 (實作)	蔗裡有文章	二林老街巡禮	二林藏寶圖	小小導覽員
	田間走讀	蔗樣辛苦	蔗個有藝思 (實作)	蔗裡有文章	二林老街巡禮	跟著甘蔗去旅行	真情比酒濃

彰化縣公(私)立二林國民中(小)學 110 學年度第 1 學期 三年級蔗里鄉情彈性學習課程 (校訂課程)

課程名稱	蔗里鄉情	實施年級 (班級組別)	三上	教學 節數	本學期共(20)節
彈性學習課程 類別	1. <input checked="" type="checkbox"/> 統整性(<input checked="" type="checkbox"/> 主題 <input type="checkbox"/> 專題 <input type="checkbox"/> 議題)探究課程 2. <input type="checkbox"/> 社團活動與技藝課程(<input type="checkbox"/> 社團活動 <input type="checkbox"/> 技藝課程) 3. <input type="checkbox"/> 其他類課程 <input type="checkbox"/> 本土語文/新住民語文 <input type="checkbox"/> 服務學習 <input type="checkbox"/> 戶外教育 <input type="checkbox"/> 班際或校際交流 <input type="checkbox"/> 自治活動 <input type="checkbox"/> 班級輔導 <input type="checkbox"/> 學生自主學習 <input type="checkbox"/> 領域補救教學				
呼應學校背景、課程願景及特色發展	1. 藉由「校園巡禮」與相關介紹中，讓學生了解自己生活、成長的二小環境 2. 藉由繪畫”校園最美建築和角落”的活動中，加深對學校的認識、激發對這片土地的熱愛，並搭配簡單的解說，將校園之美，分享與周遭的人。 3. 擴展價值探索與體驗思辨:思辨與統整經驗，了解食安議題，慎選健康安全的食材及食品，為自身的健康作好把關的工作。 4. 溝通和表達:訓練合作、協調、溝通、磨合等團隊腦力激盪的能力並能精簡表達團隊意念。 5. 尊重與接納:了解個人、家人、群體、國際、生態的關係，接納與尊重異同。 6. 擴展價值探索與體驗思辨:發展個人興趣與專長，促進多元自主的學習，探索個人價值，思辨與統整經驗，將所了解的知能實踐於生活情境中。 7. 溝通和表達:訓練合作、協調、溝通、磨合等團隊腦力激盪的能力並能精簡表達團隊意念。 8. 尊重與接納:了解個人、家人、群體、生態的關係，接納與尊重異同。 9. 藉由「食尚玩家」「詹姆士出走料理」等知名旅遊美食節目對二林相關介紹為引導，讓學生多了解自己生長的家鄉—二林的點點滴滴，以二林歷史建築為主軸，輔以了解相關歷史人文背景，進而利用相關知識，為自己所生活的鄉鎮製作一份特別的導覽手冊。				
核心素養	國-E-A1 認識國語文的重要性,培養國語文的興趣,能運用國語文認識自我、表現自我,奠定終身學習的基礎。 國-E-A2 透過國語文學習,掌握文本要旨、發展學習及解決問題策略、初探邏輯思維,並透過體驗與實踐,處理日常生活問題。 國-E-B3 運用多重感官感受文藝之美,體驗生活中的美感事物,並發展藝文創作與欣賞的基本素養。 國-E-C1 閱讀各類文本,從中培養是非判斷的能力,以了解自己與所處社會的關係,培養同理心與責任感,關懷自然生態與增進公民意識。 國-E-C3 閱讀各類文本,培養理解與關心本土及國際事務的基本素養,以認同自我文化,並能包容、尊重與欣賞多元文化。 社-E-B2 認識與運用科技、資訊及媒體,並探究其與人類社會價值、信仰及態度的關聯。 綜-E-C2 理解他人感受,樂於與人互動,學習尊重他人,增進人際關係,與團隊成員合作達成團體目標。 社-E-A2 敏覺居住地方的社會、自然與人文環境變遷,關注生活問題及其影響,並思考解決方法。 社-E-A3 探究人類生活相關議題,規劃學習計畫,並在執行過程中,因應情境變化,持續調整與創新。 社-E-C2 建立良好的人際互動關係,養成尊重差異、關懷他人及團隊合作的態度。 綜-E-A2 探索學習方法,培養思考能力與自律負責的態度,並透過體驗與實踐解決日常生活問題。 綜-E-B1 覺察自己的人際溝通方式,學習合宜的互動與溝通技巧,培養同理心,並應用於日常生活。				

		<p>綜-E-C2 理解他人感受，樂於與人互動，學習尊重他人，增進人際關係，與團隊成員合作達成團體目標。</p> <p>社-E-B2 認識與運用科技、資訊及媒體，並探究其與人類社會價值、信仰及態度的關聯。</p> <p>綜-E-C2 理解他人感受，樂於與人互動，學習尊重他人，增進人際關係，與團隊成員合作達成團體目標。</p>						
課程目標		<ol style="list-style-type: none"> 1. 了解人權存在的事實、基本概念與價值。 2. 發展對人權的價值信念，增強對人權的感受與評價。 3. 培養尊重人權的行為及參與實踐人權的行動。 4. 具備基礎海報設計知能 5. 認識分配正義：教學過程要強調不是只是看到弱勢者的「需求」，而是「不一樣的需求」，強調「相同」的對待，未必是「公平」，而是能「不相同」的對待，才是「公平」。 6. 認識匡正正義：匡正的正義主要涉及錯誤的糾正，及損害的彌補。如果疏於處理，將會使犯錯的人再次犯錯的可能性增加，也會使造成的損害無法彌補，甚至繼續擴。所以，當有人做錯事（例如打壞東西）或有人的權益受到傷害（例如被欺負）時，要如何彌補過失才算是公平，就是匡正正義所要討論的議題。。 7. 能勇敢表達正向情感，讓人感受到溫暖和善意 8. 能積極參與團隊分工與討論，建立良好互動關係與討論氛圍。 9. 能面對問題/解決問題。 10. 能培養友善的人際並尊重生命價值。 11. 能思考與分析自我價值。 12. 能尊重自己與他人的生命價值與權利。 13. 能關懷社會及社區環境與周遭人事物 						
配合融入之領域或議題		<input checked="" type="checkbox"/> 國語文 <input type="checkbox"/> 英語文 <input type="checkbox"/> 本土語 <input type="checkbox"/> 數學 <input checked="" type="checkbox"/> 社會 <input type="checkbox"/> 自然科學 <input checked="" type="checkbox"/> 藝術 <input type="checkbox"/> 綜合活動 <input type="checkbox"/> 健康與體育 <input type="checkbox"/> 生活課程 <input type="checkbox"/> 科技			<input type="checkbox"/> 性別平等教育 <input type="checkbox"/> 人權教育 <input checked="" type="checkbox"/> 環境教育 <input type="checkbox"/> 海洋教育 <input type="checkbox"/> 品德教育 <input type="checkbox"/> 生命教育 <input type="checkbox"/> 法治教育 <input type="checkbox"/> 科技教育 <input type="checkbox"/> 資訊教育 <input type="checkbox"/> 能源教育 <input type="checkbox"/> 安全教育 <input type="checkbox"/> 防災教育 <input type="checkbox"/> 閱讀素養 <input type="checkbox"/> 多元文化教育 <input type="checkbox"/> 生涯規劃教育 <input type="checkbox"/> 家庭教育 <input type="checkbox"/> 原住民教育 <input type="checkbox"/> 戶外教育 <input type="checkbox"/> 國際教育			
課程架構								
教學進度	節數	教學單元名稱	學習表現 (校訂或相關領域)	學習內容(校訂)	學習目標	學習活動	評量方式	自編自選教材 /學習單

<p>第 1-4 週</p>	<p>4</p>	<p>蔗裡有故事之 認識世界人權 宣言</p>	<p>po-III-2 能初步辨別適合 科學探究的問 題，並能依據觀 察、蒐集資料、 閱讀、思考、討 論等，提出適宜 探究之問題。 *能理解繪本中 主角遭遇，並認 知其損失之基本 權益有哪些？生 活中如果發現有 類似狀況該如何 處理？ *認識 30 條人權 宣言的區別與意 涵。 *表達世界人權 宣言的重要性。</p>	<p>*了解人權存在的 事實、基本概 念與價值；發展 對人權的價值 信念。 *增強對人權的感 受與評價 *養成尊重人權的 行為及參與 實踐人權的行動 *小組討論的技巧</p>	<p>*了解什麼是世 界人權宣言。 *能表達世界人 權宣言的重要 性。</p>	<p>透過欣賞新 詩，理解詩境並 與當時時代背 景做連結</p>	<p>◎形成性(口 語評量):依據 舊經驗，說出 二林蔗農事件 的緣起與概 況。</p>	<p>學習單 錄製影片</p>
<p>第 5-8 週</p>	<p>4</p>	<p>蔗裡有故事之 認識分配正義</p>	<p>*能理解資源與 勞務分配原 則，並能實際在 生活中進行 分配。 *能說出什麼是 「匡正的正 義」及其具體作 為。</p>	<ol style="list-style-type: none"> 1. 認識分配正義。 2. 認識匡正正義。 3. 人權與責任。 4. 人權與生活實踐。 	<p>*分配正義的原 則。 *匡正正義的意涵</p>	<p>ppt情境教學(分 配正義-怎麼分 才公平) 1. 運用多多廣告 影片引起動機。 2. 分筆實體操作 與小組討論該如 何分。 3. 由資源分配推 論到義務的分</p>	<p>◎形成性(口 語評量):依據 舊經驗，說出 二林蔗農事件 的緣起與概 況。</p>	<p>無</p>

						配。 4. 利用討論單進行資源與義務的生活案例分配。		
第 9-10 週	2	蔗裡有故事之 生生不息	2b- II -1 體認 人們對生活事物與環境有不同的感受，並加以尊重。 2c- II -1 省思個人的生活習慣與在群體中的角色扮演，尊重人我差異，避免對他人產生偏見。	Aa- II -2 不同群體(可包括年齡、性別、族群、階層、職業、區域或身心特質等)應受到理解、尊重與保護，並避免見。	1. 引導學生對生命有尊重/自我省思能力 2. 引領關懷自我生命價值與珍愛生命 3. 培養探索生命根本課題的知能；提升價值思辨的能力與情意；增進知行合一的修養。	2b- II -1 體認 人們對生活事物與環境有不同的感受，並加以尊重。 2c- II -1 省思個人的生活習慣與在群體中的角色扮演，尊重人我差異，避免對他人產生偏見。	◎形成性(口語評量):透過討論，說出本詩大意	無
第 11-14 週	4	蔗裡想一想之 聽老屋說話	6-II -1 根據表達需要，使用各種標點符號。 6- II-2 培養感受力、想像力等寫作基本能力。 6- II-3 學習審題、立意、選材、組織等寫作步驟。 6- II-6 運用改寫、縮寫、擴寫等技巧寫作。	Ac-II-1 各種標點符號的用法 Ad-II-2 篇章的大意、主旨與簡單結構 Ba-II-1 記敘文本的結構 Bb-II-3 對物或自然的情懷	一、能安靜 聆聽 教師、同學報告的 創作 藝術特色。 二、能從閱讀過程中認識創作藝術的特色。 三、能 運用 配合參觀活動寫出串作藝術的特色。 四、能透過創作藝術感受生活	6-II -1 根據表達需要，使用各種標點符號。 6- II-2 培養感受力、想像力等寫作基本能力。 6- II-3 學習審題、立意、選材、組織等寫作步驟。 6- II-6 運用改寫、縮寫、擴寫等技巧寫作。	◎形成性(紙筆評量):透過討論，進行新詩仿作	無

<p>第 15-20 週</p>	<p>6</p>	<p>蔗裡有景-老屋窗花</p>	<p>1-II-2 能探索視覺元素，並表達自我感受與想像。 1-II-6 能使用視覺元素與想像力，豐富創作主題。 2-II-2 能發現生活中的視覺元素，並表達自己的情感。 2-II-5 能觀察生活物件與藝術作品，並珍視自己與他人的創作。 2-II-7 能描述自己和他人作品的特徵。 3-II-2 能觀察並體會藝術與生活的關係。 3-II-3 能為不同對象、空間或情境，選擇音樂、色彩、布置、場景等，以豐富美感經驗。 3-II-4 能透過物件蒐集或藝術創作，美化生活環</p>	<p>視 E-II-1 色彩感知、造形與空間的探索。 視 E-II-2 媒材、技法及工具知能。 視 E-II-3 點線面創作體驗、平面與立體創作、聯想創作。 視 A-II-1 視覺元素、生活之美、視覺聯想。 視 A-II-2 自然物與人造物、藝術作品與藝術家。 視 P-II-2 藝術蒐藏、生活實作、環境布置。</p>	<p>中的創意與智慧。</p> <ol style="list-style-type: none"> 1. 能學習剪刀的摺剪技巧 2. 能欣賞不同摺剪的變化 3. 能發現傳統剪紙與現代剪只在題材與呈現方式的差異及變化。 4. 能欣賞藝術家不同的創作藝術。 5. 能分享自己的看法。 6. 相互欣賞同儕的藝術作品，並能描述個人感受。 7. 能與同儕合作將作品拼貼於老屋窗戶上。 8. 能述說窗花畫面中呈現的故事。 	<p>完成仿作</p>	<p>◎形成性(紙筆評量):透過討論，進行新詩仿作</p>	<p>無</p>
------------------	----------	------------------	--	--	---	-------------	-------------------------------	----------

		境。 3-II-5 能透過藝術表現形式，認識與探索群己關係及互動。						
--	--	--------------------------------------	--	--	--	--	--	--

彰化縣公(私)立二林國民中(小)學 110 學年度第2學期三年級蔗里鄉情彈性學習課程 (校訂課程)

課程名稱	蔗里鄉情	實施年級 (班級組別)	三下	教學 節數	本學期共(20)節
彈性學習 課程 類別	1. <input checked="" type="checkbox"/> 統整性(<input checked="" type="checkbox"/> 主題 <input type="checkbox"/> 專題 <input type="checkbox"/> 議題)探究課程 2. <input type="checkbox"/> 社團活動與技藝課程(<input type="checkbox"/> 社團活動 <input type="checkbox"/> 技藝課程) 3. <input type="checkbox"/> 其他類課程 <input type="checkbox"/> 本土語文/新住民語文 <input type="checkbox"/> 服務學習 <input type="checkbox"/> 戶外教育 <input type="checkbox"/> 班際或校際交流 <input type="checkbox"/> 自治活動 <input type="checkbox"/> 班級輔導 <input type="checkbox"/> 學生自主學習 <input type="checkbox"/> 領域補救教學				
呼應學校 背景、課程 願景及特 色發展	1. 希望學生能了解月眉糖廠的開發史，並探討過去和現在，居民在生活方式、商業活動及產業上的變遷，我們在月眉觀光糖廠進行教學，因為整個園區除了古蹟處處，還可以在農村文物區說明生活方式的改變，糖業文化的引導，讓學生了解產業的變遷。此外，透過體驗活動，實際感受先民辛苦耕耘的過程，並進一步關心生活週遭的人事物，培養愛護鄉土的情懷。 2. 觀看五分車的影片與藉由走讀的方式，讓學生能了解五分車的功用，以及其歷史脈絡。 3. 由二林小吃認識二林人的庶民生活，並知道引起二林一連串改變的文化活動，進而認同關懷二林在地的文化。 4. 由二林作家認識二林的以前生活，並知道家庭價值，進而認同關懷二林在地的歷史文化。				
核心素養	社-E-A2 敏覺居住地方的社會、自然與人文環境變遷，關注生活問題及其影響，並思考解決方法。 社-E-B3 體驗生活中自然、族群與文化之美，欣賞多元豐富的環境與文化內涵。 社-E-A2 敏覺居住地方的社會、自然與人文環境變遷，關注生活問題及其影響，並思考解決方法。 社-E-B3 體驗生活中自然、族群與文化之美，欣賞多元豐富的環境與文化內涵。 社-E-C2 建立良好的人際互動關係，養成尊重差異、關懷他人及團隊合作的態度。 社-E-A2 敏覺居住地方的社會、自然與人文環境變遷，關注生活問題及其影響。 社-E-C3 了解自我文化，關心本土及全球議題。				
課程目標	1. 透過欣賞與討論，了解色彩的混合形式，發現不同色彩搭配所造成的不同視覺效果，並在既有造型框架嘗試各種混色形式創作，表達豐富的想像與創作力，進而相互欣賞同儕的創作。 2. 能舉例說出過去和現在，人們生活方式的改變。 3. 能舉例說出過去和現在，產業的改變。 4. 能舉例說出過去和現在，商業活動的改變。 5. 運用五官的看與感受，探究二林五分車的歷史與文化價值，培養愛護鄉土的關懷心。 6. 利用影片欣賞和實地走訪，知道二林在地飲食生活及文化，並進而體認到維護及傳承二林文化之使命。 7. 利用影片欣賞和閱讀，知道二林在地歷史及人化，並進而體認到家庭親情之可貴及傳承二林文化之使命。				

配合融入之領域或議題	<input checked="" type="checkbox"/> 國語文 <input type="checkbox"/> 英語文 <input type="checkbox"/> 本土語 <input type="checkbox"/> 數學 <input checked="" type="checkbox"/> 社會 <input type="checkbox"/> 自然科學 <input checked="" type="checkbox"/> 藝術 <input type="checkbox"/> 綜合活動 <input type="checkbox"/> 健康與體育 <input type="checkbox"/> 生活課程 <input type="checkbox"/> 科技	<input type="checkbox"/> 性別平等教育 <input type="checkbox"/> 人權教育 <input checked="" type="checkbox"/> 環境教育 <input type="checkbox"/> 海洋教育 <input type="checkbox"/> 品德教育 <input type="checkbox"/> 生命教育 <input type="checkbox"/> 法治教育 <input type="checkbox"/> 科技教育 <input type="checkbox"/> 資訊教育 <input type="checkbox"/> 能源教育 <input type="checkbox"/> 安全教育 <input type="checkbox"/> 防災教育 <input type="checkbox"/> 閱讀素養 <input type="checkbox"/> 多元文化教育 <input type="checkbox"/> 生涯規劃教育 <input type="checkbox"/> 家庭教育 <input type="checkbox"/> 原住民教育 <input checked="" type="checkbox"/> 戶外教育 <input type="checkbox"/> 國際教育
------------	--	---

課程架構

教學進度	節數	教學單元名稱	學習表現 (校訂或相關領域)	學習內容 (校訂)	學習目標	學習活動	評量方式	自編自選教材/學習單
第 1-6 週	6	蔗裡有景-妝點老屋	1-II-2 能探索視覺元素，並表達自我感受與想像。 1-II-3 能試探媒材特性與技法，進行創作。 1-II-6 能使用視覺元素與想像力，豐富創作主題。 2-II-2 能發現生活中的視覺元素，並表達自己的情感。 2-II-5 能觀察生活物件與藝術作品，並珍視自己與他人的創作。 2-II-7 能描述自己和他人作品的特徵。 3-II-2 能觀察並體會藝術與生活的關係。 3-II-3 能為不同對象、空間或情境，選擇音樂、色彩、布置、場景等，以豐富美感經驗。	視 E-II-1 色彩感知、造形與空間的探索。 視 E-II-2 媒材、技法及工具知能。 視 E-II-3 點線面創作體驗、平面與立體創作、聯想創作。 視 A-II-1 視覺元素、生活之美、視覺聯想。 視 A-II-2 自然物與人造物、藝術作品與藝術家。 視 P-II-2 藝術蒐藏、生活實作、環境布置。	1. 能欣賞藝術家運用色彩的創作。 2. 能了解色彩混合形成原因。 3. 能正確的 <input type="checkbox"/> 使用水彩用具，並嘗試各種混色形式創作。 4. 能正確的 <input type="checkbox"/> 使用剪刀、美工刀、膠水進行拼貼創作。 5. 能 <input type="checkbox"/> 利用線條描述既有造型框架外部特徵。 6. 能樂於與他人	點描派作品欣賞與討論 1. 教師透過課本介紹藝術家秀拉作品「大碗島的星期日」，請小組觀察並討論： (1)這幅畫大	實作評量 口頭報告	對開海報紙 教學簡報

3-II-4 能透過物件蒐集或藝術創作，美化生活環境。3-II-5 能透過藝術表現形式，認識與探索群己關係及互動。

分享創作，欣賞同儕的創作，並能描述個人感受。

部分是用什麼形式創作的？
(用點點構築出來)

(2)這幅畫看起來和其他人的畫有何差別？

(沒有發現到任何的線段，都是一點一點小小的，布滿整張圖)

(3)看得出作品用了哪些色彩嗎？

(4)你覺得作

							品中的色彩是怎麼混合的？ 水彩好好玩		
第7-10週	4	尋蔗找農	<p>1a- II -3舉例說明社會事物與環境的互動、差異或變遷現象。</p> <p>1b- II -1解釋社會事物與環境之間的關係。</p> <p>2a- II -1關注居住地方社會事物與環境的互動、差異與變遷等問題。</p> <p>2a- II -2表達對居住地方社會事物與環境的關懷。</p> <p>3c- II -1聆聽他人的意見，並表達自己的看法。</p> <p>3c- II -2透過同儕合作進行體驗、探究與實作。</p>	<p>Ab- II -1居民的生活方式與空間利用，和其居住地方的自然、人文環境相互影響。</p> <p>Ae- II -1人類為了解決生活需求或滿足好奇心，進行科學和技術的研發，從而改變自然環境與人們的生活。</p> <p>Cb- II -1居住地方不同時代的重要人物、事件與文物古蹟，可以反映當地的歷史變遷。</p> <p>Da- II -2個人生活習慣和方式的選擇，對環境與社會價值觀有不同的影響。</p> <p>的影響。</p> <p>Dc- II -1班級與學校公共事務的安排，可以透過師生適切的討論歷程做出決定</p>	<p>1說明名勝古蹟的意義</p> <p>2關注名勝古蹟的價值</p> <p>3表達對家鄉名勝古蹟的關懷</p> <p>4透過同儕合作進行體驗、探究與實作去探訪居住地方的名勝古蹟—二林公學校禮堂及蔗農事件史料館</p>	活動名稱:名勝古蹟猜一猜學生進行石磨體驗、搭牛車活動	實作評量	無	
第11-12週	2	阿甘實錄之文史	<p>2b- II -1體認人們對生活事物與環境有不同的感受，並加以尊重。</p> <p>2b- II -2感受與欣賞不同文化的特色。</p> <p>3c- II -1聆聽他人的意見，並表達自己的看法。</p>	<p>Ab- II -1居民的生活方式與空間利用，和其居住地方的自然、人文環境相互影響。</p> <p>Af- II -1不同文化的接觸和交流，可能產生衝突、合作和創新，並影響在地的生活與文化。</p>	<p>1. 能聆聽二林蔗農事件的故事。</p> <p>2. 體認並欣賞家鄉的人文特色。</p> <p>3. 能表達出自己二林蔗農事件</p>	學生進行用扁擔、甘蔗叉，挑、背甘蔗之體驗	實作評量	無	

					的看法。			
第 13-15 週	3	我是 建築 師— 老屋 寫生	<p>1-II-2 能探索視覺元素，並表達自我感受與想像。</p> <p>1-II-3 能試探媒材特性與技法，進行創作。</p> <p>1-II-6 能使用視覺元素與想像力，豐富創作主題。</p> <p>2-II-2 能發現生活中的視覺元素，並表達自己的情感。</p> <p>2-II-5 能觀察生活物件與藝術作品，並珍視自己與他人的創作。</p> <p>2-II-7 能描述自己和他人作品的特徵。</p> <p>3-II-2 能觀察並體會藝術與生活的關係。</p> <p>3-II-4 能透過物件蒐集或藝術創作，美化生活環境。</p>	<p>視 E-II-1 色彩感知、造形與空間的探索。</p> <p>視 E-II-2 媒材、技法及工具知能。</p> <p>視 E-II-3 點線面創作體驗、平面與立體創作、聯想創作。</p> <p>視 A-II-1 視覺元素、生活之美、視覺聯想。</p> <p>視 A-II-2 自然物與人造物、藝術作品與藝術家。</p> <p>視 P-II-2 藝術蒐藏、生活實作、環境布置。</p>	<p>1. 能欣賞藝術家運用色彩的創作。</p> <p>2. 能了解色彩混合形成原因。</p> <p>3. 能正確的^{使用}水彩用具，並嘗試各種混色形式創作。</p> <p>4. 能利用線條描述既有造型框架外部特徵。</p> <p>5. 能樂於與他人分享創作，欣賞同儕的創作，並能描述個人感受。</p>	<p>(觀察、討論、發表、參與活動、水彩蠟筆創作、分享創作)</p> <p>1. 能利用畫筆表現校園中的景物。</p> <p>2. 利用水彩或蠟筆呈現建築物的陽光與陰影變化。</p>	實作評量	無

<p>第 16-20 週</p>	<p>5</p>	<p>蔗 有 章 不 樣 的 校 園</p>	<p>6-II-1 根據表達需要，使用各種標點符號。 6-II-2 培養感受力、想像力等寫作基本能力。 6-II-3 學習審題、立意、選材、組織等寫作步驟。 6-II-6 運用改寫、縮寫、擴寫等技巧寫作。</p>	<p>Ac-II-1 各種標點符號的用法 Ad-II-2 篇章的大意、主旨與簡單結構 Ba-II-1 記敘文本的結構 Bb-II-3 對物或自然的情懷</p>	<p>五、能安靜聆聽教師、同學報告的創作藝術特色。 六、能從閱讀過程中認識創作藝術的特色。 七、能配合參觀活動寫出串作藝術的特色。 八、能過創作藝術感受生活中的創意與智慧。</p>	<p>學教師播放介紹二林國小影片引起動機 二、發展活動 *教師帶學生到校園參觀學校的各個特色景點，如司令臺、蔗農事件紀念館、禮堂等，介紹景點特色。</p>	<p>實作評量</p>	<p>無</p>
--------------------------	----------	--	--	---	--	---	-------------	----------

彰化縣公(私)立 二林 國民中(小)學 110 學年度第 1 學期 三 年級閱讀彈性學習課程 (校訂課程)

課程名稱	閱讀越有趣	實施年級 (班級組別)	三上	教學 節數	本學期共(20)節
彈性學習課程 四類規範	1. <input checked="" type="checkbox"/> 統整性探究課程 (<input type="checkbox"/> 主題 <input type="checkbox"/> 專題 <input type="checkbox"/> 議題) 2. <input type="checkbox"/> 社團活動與技藝課程 (<input type="checkbox"/> 社團活動 <input type="checkbox"/> 技藝課程) 3. <input type="checkbox"/> 特殊需求領域課程 (特殊需求課程計畫請統一上傳至第 12 項) 身障類: <input type="checkbox"/> 生活管理 <input type="checkbox"/> 社會技巧 <input type="checkbox"/> 學習策略 <input type="checkbox"/> 職業教育 <input type="checkbox"/> 溝通訓練 <input type="checkbox"/> 點字 <input type="checkbox"/> 定向行動 <input type="checkbox"/> 功能性動作訓練 <input type="checkbox"/> 輔助科技運用 資優類: <input type="checkbox"/> 創造力 <input type="checkbox"/> 領導才能 <input type="checkbox"/> 情意發展 <input type="checkbox"/> 獨立研究或專長領域 其他類: <input type="checkbox"/> 藝術才能班專門課程 <input type="checkbox"/> 體育班專門課程 4. <input type="checkbox"/> 其他類課程 <input type="checkbox"/> 本土語文/新住民語文 <input type="checkbox"/> 服務學習 <input type="checkbox"/> 戶外教育 <input type="checkbox"/> 班際或校際交流 <input type="checkbox"/> 自治活動 <input type="checkbox"/> 班級輔導 <input type="checkbox"/> 學生自主學習 <input type="checkbox"/> 領域補救教學				
設計理念	1. 能掌握文章要點，引導學生思考，統整資訊。 2. 能閱讀不同表述方式的文章，擴充閱讀範圍。				
本教育階段 總綱核心素養 或校訂素養	E-A2 具備探索 問題的思考能力，並透過體驗 與實踐處理日常生活問題。 E-B1 具備「聽、說、讀、寫、作」的基本語文素養，並具有生活 所需的基礎數理、肢體及藝術等符號知能，能以同理心 應用在生活與人際溝通。 E-C1 具備個人生活道德的知識與 是非判斷的能力，理解並遵守 社會道德規範， 培養公民意識， 關懷生態環境。				
課程目標	1 能充分表達意見。 2 會查字辭典，並能利用字辭典，分辨字義。 3 能掌握文章要點，並熟習字詞 4 能調整讀書方法，提升閱讀的速度和效能。 5 能熟練利用工具書，養成自我解決問題的能力。 6. 能閱讀不同表述方式的文章，擴充閱讀範圍				

配合融入之領域或議題		<input checked="" type="checkbox"/> 國語文 <input type="checkbox"/> 英語文 <input type="checkbox"/> 本土語 <input type="checkbox"/> 數學 <input type="checkbox"/> 社會 <input type="checkbox"/> 自然科學 <input type="checkbox"/> 藝術 <input type="checkbox"/> 綜合活動 <input type="checkbox"/> 健康與體育 <input type="checkbox"/> 生活課程 <input type="checkbox"/> 科技			<input type="checkbox"/> 性別平等教育 <input type="checkbox"/> 人權教育 <input checked="" type="checkbox"/> 環境教育 <input type="checkbox"/> 海洋教育 <input checked="" type="checkbox"/> 品德教育 <input type="checkbox"/> 生命教育 <input type="checkbox"/> 法治教育 <input type="checkbox"/> 科技教育 <input type="checkbox"/> 資訊教育 <input type="checkbox"/> 能源教育 <input type="checkbox"/> 安全教育 <input type="checkbox"/> 防災教育 <input checked="" type="checkbox"/> 閱讀素養 <input type="checkbox"/> 多元文化教育 <input type="checkbox"/> 生涯規劃教育 <input type="checkbox"/> 家庭教育 <input type="checkbox"/> 原住民教育 <input type="checkbox"/> 戶外教育 <input type="checkbox"/> 國際教育			
表現任務		讀後心得寫作						
課程架構								
教學期程	節數	教學單元名稱	學習表現 (校訂或相關領域)	學習目標	學習內容(校訂)	學習活動	學習評量 (表現任務)	自編自選教材 /學習單
1. 每個單元與活動，可能幾週是同一個主題。 2. 教學期程請敘明週次或日期時間起訖。		1. 取課程架構脈絡中的單元子題，脈絡代表的是主題發展有系統邏輯與次序性。 2. 本學期課程包含的幾個單元或活動名稱。	1. 根據課程架構脈絡，找出此單元子題可結合的學習表現及學習內容。 2. 學習表現可從該學習階段相關領域的學習表現擷取。	1. 運用學習表現動作性質的字詞做為參考「動詞」，結合主題內容(名詞)，以完整句子串連敘寫。	1. 依照學習目標自訂學習內容宜自行發展本課程期望學生學習到認知、技能與態度的相關知識。 2. 主要以名詞形式呈現。	1. 與學習目標、學習內容緊密連結，設計活動及流程。 2. 概略描述相關內容、方法策略、學習鷹架、表單工具等。	1. 針對其學習內容與學習活動用何證據(形式及內容)檢視學習目標的達成?	1. 與學生的學習活動與學習評量(表現任務)設計上課內容的素材或學習單 2. 用何素材或教學資源呈現學習表現與達成學習目標。
第一週	1	仙女的禮物	2-II-4 樂於參加討論，提供個人的觀點和意見。 4-II-5 利用字義推論詞義。	能讀懂故事內容並摘要	Ab-II-6 2000 個常用語詞的使用 Ac-II-4 各類文句的語氣與意義。	*推論 *摘要 *提問 *預測 *擴展詞彙 *小組學習	能口語表達故事重點，並分享給同組同學	共讀書箱 小博士
第二週	1	仙女的禮物	5-II-4 掌握句子和段落的意義與主要概念。 5-II-6 運用適合學習階段的摘要策略，擷取大意。 5-II-8 運用預測、推論、提問等策略，	1. 能掌握故事概念並寫出大意 2. 能提出個人觀點	Ad-II-2 篇章的大意、主旨與簡單結構。 Cb-II-1 各類文本中的親屬關係、道德倫理、儀式風俗等文化內涵	1. 故事重述、文本摘要 2. 閱讀評論 3. 閱讀檔案	能理解內容與摘要，並完成小博士閱讀單	共讀書箱 小博士 五卡單

			增進對文本的理解。					
第三週	1	鹹蘋果的滋味	2-II-4 樂於參加討論，提供個人的觀點和意見。 4-II-5 利用字義推論詞義。 5-II-4 掌握句子和段落的意義與主要概念。	能讀懂故事內容並摘要	Ab-II-6 2000 個常用語詞的使用 Ac-II-4 各類文句的語氣與意義。	*推論 *摘要 *提問 *預測 *擴展詞彙 *小組學習	能口語表達故事重點，並分享给同組同學	共讀書箱 小博士
第四週	1	鹹蘋果的滋味	6-II-1 根據表達需要，使用各種標點符號。 6-II-3 學習審題、立意、選材、組織等寫作步驟。	1. 能掌握故事概念並寫出大意 2. 能提出個人觀點	Ad-II-2 篇章的大意、主旨與簡單結構。 Cc-II-1 各類文本中的藝術、信仰、思想等文化內涵。	1. 故事重述、文本摘要 2. 閱讀評論 3. 閱讀檔案	能理解內容與摘要，並完成小博士閱讀單	共讀書箱 小博士 五卡單
第五週	1	葉子鳥	2-II-4 樂於參加討論，提供個人的觀點和意見。 4-II-5 利用字義推論詞義。 5-II-4 掌握句子和段落的意義與主要概念。	能讀懂故事內容並摘要	Ab-II-6 2000 個常用語詞的使用 Ac-II-4 各類文句的語氣與意義。	*推論 *摘要 *提問 *預測 *擴展詞彙 *小組學習	能口語表達故事重點，並分享给同組同學	共讀書箱 小博士
第六週	1	葉子鳥	2-II-2 運用適當詞語、正確語法表達想法。 5-II-6 運用適合學習階段的摘要策略，擷取大意。	1. 能掌握故事概念並寫出大意 2. 能提出個人觀點	Ad-II-2 篇章的大意、主旨與簡單結構。 Cb-II-1 各類文本中的親屬關係、道德倫理、	1. 故事重述、文本摘要 2. 閱讀評論	能理解內容與摘要，並完成小博士閱讀單	共讀書箱 小博士 五卡單

			5-II-8 運用預測、推論、提問等策略，增進對文本的理解。		儀式風俗等文化內涵	3. 閱讀檔案		
第七週	1	小老鼠的筆記本	2-II-4 樂於參加討論，提供個人的觀點和意見。 4-II-5 利用字義推論詞義。 5-II-4 掌握句子和段落的意義與主要概念。	能讀懂故事內容並摘要	Ab-II-6 2000 個常用語詞的使用 Ac-II-4 各類文句的語氣與意義。	*推論 *摘要 *提問 *預測 *擴展詞彙 *小組學習	能口語表達故事重點，並分享給同組同學	共讀書箱 小博士
第八週	1	小老鼠的筆記本		1. 能掌握故事概念並寫出大意 2. 能提出個人觀點	Ad-II-2 篇章的大意、主旨與簡單結構。 Cb-II-1 各類文本中的親屬關係、道德倫理、儀式風俗等文化內涵	1. 故事重述、文本摘要 2. 閱讀評論 3. 閱讀檔案	能理解內容與摘要，並完成小博士閱讀單	共讀書箱 小博士 五卡單
第九週	1	喝光河水的母雞	2-II-4 樂於參加討論，提供個人的觀點和意見。 4-II-5 利用字義推論詞義。 5-II-4 掌握句子和段落的意義與主要概念。	能讀懂故事內容並摘要	Ab-II-6 2000 個常用語詞的使用 Ac-II-4 各類文句的語氣與意義。	*推論 *摘要 *提問 *預測 *擴展詞彙 *小組學習	能口語表達故事重點，並分享給同組同學	共讀書箱 小博士
第十週	1	喝光河水的母雞	6-II-1 根據表達需要，使用各種標點符號。	1. 能掌握故事概念並寫出大	Ad-II-2 篇章的大意、主旨與簡單結構。	1. 故事重述、文本摘要	能理解內容與摘要，並完成小博士閱讀單	共讀書箱 小博士 五卡單

			6-II-3 學習審題、立意、選材、組織等寫作步驟。	意 2.能提出個人觀點	Cb-II-1 各類文本中的親屬關係、道德倫理、儀式風俗等文化內涵	2. 閱讀評論 3. 閱讀檔案		
第十一週	1	爸爸的鞋子商店	2-II-4 樂於參加討論，提供個人的觀點和意見。 4-II-5 利用字義推論詞義。 5-II-4 掌握句子和段落的意義與主要概念。	能讀懂故事內容並摘要	Ab-II-6 2000 個常用語詞的使用 Ac-II-4 各類文句的語氣與意義。	*推論 *摘要 *提問 *預測 *擴展詞彙 *小組學習	能口語表達故事重點，並分享給同組同學	共讀書箱 小博士
第十二週	1	爸爸的鞋子商店	6-II-1 根據表達需要，使用各種標點符號。 6-II-3 學習審題、立意、選材、組織等寫作步驟。	1.能掌握故事概念並寫出大意 2.能提出個人觀點	Ad-II-2 篇章的大意、主旨與簡單結構。 Cb-II-1 各類文本中的親屬關係、道德倫理、儀式風俗等文化內涵	1. 故事重述、文本摘要 2. 閱讀評論 3. 閱讀檔案	能理解內容與摘要，並完成小博士閱讀單	共讀書箱 小博士 五卡單
第十三週	1	追風神犬菲特雷	2-II-4 樂於參加討論，提供個人的觀點和意見。 4-II-5 利用字義推論詞義。 5-II-4 掌握句子和段落的意義與主要概念。	能讀懂故事內容並摘要	Ab-II-6 2000 個常用語詞的使用 Ac-II-4 各類文句的語氣與意義。	*推論 *摘要 *提問 *預測 *擴展詞彙 *小組學習	能口語表達故事重點，並分享給同組同學	共讀書箱 小博士
第十四週	1	追風神犬菲特雷	6-II-1 根據表達需	1.能掌握	Ad-II-2 篇章	1. 故事重述、文	能理解內容與	共讀書箱

			要，使用各種標點符號。 6-II-3 學習審題、立意、選材、組織等寫作步驟。	故事概念並寫出大意 2. 能提出個人觀點	的大意、主旨與簡單結構。 Cb-II-1 各類文本中的親屬關係、道德倫理、儀式風俗等文化內涵	本摘要 2. 閱讀評論 3. 閱讀檔案	摘要，並完成小博士閱讀單	小博士五卡單
第十五週	1	列那狐偷魚記	2-II-4 樂於參加討論，提供個人的觀點和意見。 4-II-5 利用字義推論詞義。 5-II-4 掌握句子和段落的意義與主要概念。	能讀懂故事內容並摘要	Ab-II-6 2000 個常用語詞的使用 Ac-II-4 各類文句的語氣與意義。 Cb-II-1 各類文本中的親屬關係、道德倫理、儀式風俗等文化內涵	*推論 *摘要 *提問 *預測 *擴展詞彙 *小組學習	能口語表達故事重點，並分享給同組同學	共讀書箱 小博士
第十六週	1	列那狐偷魚記	6-II-1 根據表達需要，使用各種標點符號。 6-II-3 學習審題、立意、選材、組織等寫作步驟。	1. 能掌握故事概念並寫出大意 2. 能提出個人觀點	Ad-II-2 篇章的大意、主旨與簡單結構。	1. 故事重述、文本摘要 2. 閱讀評論 3. 閱讀檔案	能理解內容與摘要，並完成小博士閱讀單	共讀書箱 小博士五卡單
第十七週	1	奶奶慢慢忘記我	5-II-4 掌握句子和段落的意義與主要概念。	能讀懂故事內容並摘要	Ad-II-2 篇章的大意、主旨與簡單結構。	*推論 *摘要 *提問 *預測 *擴展詞彙	能口語表達故事重點，並分享給同組同學	共讀書箱 小博士

						*小組學習		
第十八週	1	奶奶最棒, 爺爺最棒	6-II-1 根據表達需要, 使用各種標點符號。 6-II-3 學習審題、立意、選材、組織等寫作步驟。	1. 能掌握故事概念並寫出大意 2. 能提出個人觀點	Ad-II-2 篇章的大意、主旨與簡單結構。 Cb-II-1 各類文本中的親屬關係、道德倫理、儀式風俗等文化內涵	1. 故事重述、文本摘要 2. 閱讀評論 3. 閱讀檔案	能理解內容與摘要, 並完成小博士閱讀單	共讀書箱 小博士 五卡單
第十九週	1	讓我擁抱你	2-II-4 樂於參加討論, 提供個人的觀點和意見。 4-II-5 利用字義推論詞義。 5-II-4 掌握句子和段落的意義與主要概念。	能讀懂故事內容並摘要	Ab-II-6 2000 個常用語詞的使用 Ac-II-4 各類文句的語氣與意義。 Cb-II-1 各類文本中的親屬關係、道德倫理、儀式風俗等文化內涵	*推論 *摘要 *提問 *預測 *擴展詞彙 *小組學習	能口語表達故事重點, 並分享給同組同學	共讀書箱 小博士
第二十週	1	第一次參加婚禮	6-II-1 根據表達需要, 使用各種標點符號。 6-II-3 學習審題、立意、選材、組織等寫作步驟。	1. 能掌握故事概念並寫出大意 2. 能提出個人觀點	Ad-II-2 篇章的大意、主旨與簡單結構。	1. 故事重述、文本摘要 2. 閱讀評論 3. 閱讀檔案	能理解內容與摘要, 並完成小博士閱讀單	共讀書箱 小博士 五卡單

彰化縣公(私)立 二林 國民中(小)學 110 學年度第 2 學期 三 年級彈性學習課程 (校訂課程)

課程名稱	閱讀越有趣	實施年級 (班級組別)	三下	教學 節數	本學期共(20)節
彈性學習課程 四類規範	1. <input checked="" type="checkbox"/> 統整性探究課程 (<input type="checkbox"/> 主題 <input type="checkbox"/> 專題 <input type="checkbox"/> 議題) 2. <input type="checkbox"/> 社團活動與技藝課程 (<input type="checkbox"/> 社團活動 <input type="checkbox"/> 技藝課程) 3. <input type="checkbox"/> 特殊需求領域課程 (特殊需求課程計畫請統一上傳至第 12 項) 身障類: <input type="checkbox"/> 生活管理 <input type="checkbox"/> 社會技巧 <input type="checkbox"/> 學習策略 <input type="checkbox"/> 職業教育 <input type="checkbox"/> 溝通訓練 <input type="checkbox"/> 點字 <input type="checkbox"/> 定向行動 <input type="checkbox"/> 功能性動作訓練 <input type="checkbox"/> 輔助科技運用 資優類: <input type="checkbox"/> 創造力 <input type="checkbox"/> 領導才能 <input type="checkbox"/> 情意發展 <input type="checkbox"/> 獨立研究或專長領域 其他類: <input type="checkbox"/> 藝術才能班專門課程 <input type="checkbox"/> 體育班專門課程 4. <input type="checkbox"/> 其他類課程 <input type="checkbox"/> 本土語文/新住民語文 <input type="checkbox"/> 服務學習 <input type="checkbox"/> 戶外教育 <input type="checkbox"/> 班際或校際交流 <input type="checkbox"/> 自治活動 <input type="checkbox"/> 班級輔導 <input type="checkbox"/> 學生自主學習 <input type="checkbox"/> 領域補救教學				
設計理念	3. 能掌握文章要點，引導學生思考，統整資訊。 4. 能閱讀不同表述方式的文章，擴充閱讀範圍。				
本教育階段 總綱核心素養 或校訂素養	E-A2 具備探索 問題的思考能力，並透過體驗 與實踐處理日常生活問題。 E-B1 具備「聽、說、讀、寫、作」的基本語文素養，並具有生活 所需的基礎數理、肢體及藝術等符號知能，能以同理心 應用在生活與人際溝通。 E-C1 具備個人生活道德的知識與 是非判斷的能力，理解並遵守 社會道德規範， 培養公民意識， 關懷生態環境。				
課程目標	1 能充分表達意見。 2 會查字辭典，並能利用字辭典，分辨字義。 3 能掌握文章要點，並熟習字詞 4 能調整讀書方法，提升閱讀的速度和效能。 5 能熟練利用工具書，養成自我解決問題的能力。 6. 能閱讀不同表述方式的文章，擴充閱讀範圍				
配合融入之領域 或議題	<input checked="" type="checkbox"/> 國語文 <input type="checkbox"/> 英語文 <input type="checkbox"/> 本土語 <input type="checkbox"/> 數學 <input type="checkbox"/> 社會 <input type="checkbox"/> 自然科學 <input type="checkbox"/> 藝術 <input type="checkbox"/> 綜合活動 <input type="checkbox"/> 健康與體育 <input type="checkbox"/> 生活課程 <input type="checkbox"/> 科技 <input type="checkbox"/> 性別平等教育 <input type="checkbox"/> 人權教育 <input checked="" type="checkbox"/> 環境教育 <input type="checkbox"/> 海洋教育 <input checked="" type="checkbox"/> 品德教育 <input type="checkbox"/> 生命教育 <input type="checkbox"/> 法治教育 <input type="checkbox"/> 科技教育 <input type="checkbox"/> 資訊教育 <input type="checkbox"/> 能源教育 <input type="checkbox"/> 安全教育 <input type="checkbox"/> 防災教育 <input checked="" type="checkbox"/> 閱讀素養 <input type="checkbox"/> 多元文化教育 <input type="checkbox"/> 生涯規劃教育 <input type="checkbox"/> 家庭教育 <input type="checkbox"/> 原住民教育 <input type="checkbox"/> 戶外教育 <input type="checkbox"/> 國際教育				

表現任務		讀後心得寫作						
課程架構								
教學期程	節數	教學單元名稱	學習表現 (校訂或相關領域)	學習目標	學習內容(校訂)	學習活動	學習評量 (表現任務)	自編自選教材 /學習單
1. 每個單元與活動，可能幾週是同一個主題。 2. 教學期程請敘明週次或日期時間起訖。		1. 取課程架構脈絡中的單元子題，脈絡代表的是主題發展有系統邏輯與次序性。 2. 本學期課程包含的幾個單元或活動名稱。	1. 根據課程架構脈絡，找出此單元子題可結合的學習表現及學習內容。 2. 學習表現可從該學習階段相關領域的學習表現擷取。	1. 運用學習表現動作性質的字詞做為參考「動詞」，結合主題內容(名詞)，以完整句子串連敘寫。	1. 依照學習目標自訂學習內容宜自行發展本課程期望學生學習到認知、技能與態度的相關知識。 2. 主要以名詞形式呈現。	1. 與學習目標、學習內容緊密連結，設計活動及流程。 2. 概略描述相關內容、方法策略、學習鷹架、表單工具等。	1. 針對其學習內容與學習活動用何證據(形式及內容)檢視學習目標的達成?	1. 與學生的學習活動與學習評量(表現任務)設計上課內容的素材或學習單 2. 用何素材或教學資源呈現學習表現與達成學習目標。
第一週	1	會飛的木馬	2-II-4 樂於參加討論，提供個人的觀點和意見。 4-II-5 利用字義推論詞義。	能讀懂故事內容並摘要	Ab-II-6 2000 個常用語詞的使用 Ac-II-4 各類文句的語氣與意義。	*推論 *摘要 *提問 *預測 *擴展詞彙 *小組學習	能口語表達故事重點，並分享給同組同學	共讀書箱 小博士
第二週	1	會飛的木馬	5-II-4 掌握句子和段落的意義與主要概念。 5-II-6 運用適合學習階段的摘要策略，擷取大意。 5-II-8 運用預測、推論、提問等策略，增進對文本的理解。	3. 能掌握故事概念並寫出大意 4. 能提出個人觀點	Ad-II-2 篇章的大意、主旨與簡單結構。 Cb-II-1 各類文本中的親屬關係、道德倫理、儀式風俗等文化內涵	1. 故事重述、文本摘要 2. 閱讀評論 3. 閱讀檔案	能理解內容與摘要，並完成小博士閱讀單	共讀書箱 小博士 五卡單
第三週	1	鵝媽媽和西瓜蛋	2-II-4 樂於參加討論，提供個人的觀點和意見。	能讀懂故事內容並摘要	Ab-II-6 2000 個常用語詞的使用	*推論 *摘要 *提問	能口語表達故事重點，並分享給同組同學	共讀書箱 小博士

			4-II-5 利用字義推論詞義。 5-II-4 掌握句子和段落的意義與主要概念。		Ac-II-4 各類文句的語氣與意義。	*預測 *擴展詞彙 *小組學習		
第四週	1	鵝媽媽和西瓜蛋	6-II-1 根據表達需要，使用各種標點符號。 6-II-3 學習審題、立意、選材、組織等寫作步驟。	1. 能掌握故事概念並寫出大意 2. 能提出個人觀點	Ad-II-2 篇章的大意、主旨與簡單結構。 Cc-II-1 各類文本中的藝術、信仰、思想等文化內涵。	1. 故事重述、文本摘要 2. 閱讀評論 3. 閱讀檔案	能理解內容與摘要，並完成小博士閱讀單	共讀書箱 小博士 五卡單
第五週	1	黑婆婆與粉紅貓	2-II-4 樂於參加討論，提供個人的觀點和意見。 4-II-5 利用字義推論詞義。 5-II-4 掌握句子和段落的意義與主要概念。	能讀懂故事內容並摘要	Ab-II-6 2000 個常用語詞的使用 Ac-II-4 各類文句的語氣與意義。	*推論 *摘要 *提問 *預測 *擴展詞彙 *小組學習	能口語表達故事重點，並分享給同組同學	共讀書箱 小博士
第六週	1	黑婆婆與粉紅貓	2-II-2 運用適當詞語、正確語法表達想法。 5-II-6 運用適合學習階段的摘要策略，擷取大意。 5-II-8 運用預測、推論、提問等策略，增進對文本的理解。	1. 能掌握故事概念並寫出大意 2. 能提出個人觀點	Ad-II-2 篇章的大意、主旨與簡單結構。 Cb-II-1 各類文本中的親屬關係、道德倫理、儀式風俗等文化內涵	1. 故事重述、文本摘要 2. 閱讀評論 3. 閱讀檔案	能理解內容與摘要，並完成小博士閱讀單	共讀書箱 小博士 五卡單
第七週	1	木偶的家	2-II-4 樂於參加討	能讀懂故	Ab-II-6	*推論	能口語表達故	共讀書箱

			論，提供個人的觀點和意見。 4-II-5 利用字義推論詞義。 5-II-4 掌握句子和段落的意義與主要概念。	事內容並摘要	2000 個常用語詞的使用 Ac-II-4 各類文句的語氣與意義。	*摘要 *提問 *預測 *擴展詞彙 *小組學習	事重點，並分享給同組同學	小博士
第八週	1	木偶的家		1. 能掌握故事概念並寫出大意 2. 能提出個人觀點	Ad-II-2 篇章的大意、主旨與簡單結構。 Cb-II-1 各類文本中的親屬關係、道德倫理、儀式風俗等文化內涵	1. 故事重述、文本摘要 2. 閱讀評論 3. 閱讀檔案	能理解內容與摘要，並完成小博士閱讀單	共讀書箱 小博士 五卡單
第九週	1	驢皮公主	2-II-4 樂於參加討論，提供個人的觀點和意見。 4-II-5 利用字義推論詞義。 5-II-4 掌握句子和段落的意義與主要概念。	能讀懂故事內容並摘要	Ab-II-6 2000 個常用語詞的使用 Ac-II-4 各類文句的語氣與意義。	*推論 *摘要 *提問 *預測 *擴展詞彙 *小組學習	能口語表達故事重點，並分享給同組同學	共讀書箱 小博士
第十週	1	驢皮公主	6-II-1 根據表達需要，使用各種標點符號。 6-II-3 學習審題、立意、選材、組織等寫作步驟。	1. 能掌握故事概念並寫出大意 2. 能提出個人觀點	Ad-II-2 篇章的大意、主旨與簡單結構。 Cb-II-1 各類文本中的親屬關係、道德倫理、儀式風俗等文化	1. 故事重述、文本摘要 2. 閱讀評論 3. 閱讀檔案	能理解內容與摘要，並完成小博士閱讀單	共讀書箱 小博士 五卡單

					內涵			
第十一週	1	一條船在溪邊	2-Π-4 樂於參加討論，提供個人的觀點和意見。 4-Π-5 利用字義推論詞義。 5-Π-4 掌握句子和段落的意義與主要概念。	能讀懂故事內容並摘要	Ab-Π-6 2000 個常用語詞的使用 Ac-Π-4 各類文句的語氣與意義。	*推論 *摘要 *提問 *預測 *擴展詞彙 *小組學習	能口語表達故事重點，並分享給同組同學	共讀書箱 小博士
第十二週	1	一條船在溪邊	6-Π-1 根據表達需要，使用各種標點符號。 6-Π-3 學習審題、立意、選材、組織等寫作步驟。	1. 能掌握故事概念並寫出大意 2. 能提出個人觀點	Ad-Π-2 篇章的大意、主旨與簡單結構。 Cb-Π-1 各類文本中的親屬關係、道德倫理、儀式風俗等文化內涵	1. 故事重述、文本摘要 2. 閱讀評論 3. 閱讀檔案	能理解內容與摘要，並完成小博士閱讀單	共讀書箱 小博士 五卡單
第十三週	1	多娜和綠色的鳥	2-Π-4 樂於參加討論，提供個人的觀點和意見。 4-Π-5 利用字義推論詞義。 5-Π-4 掌握句子和段落的意義與主要概念。	能讀懂故事內容並摘要	Ab-Π-6 2000 個常用語詞的使用 Ac-Π-4 各類文句的語氣與意義。	*推論 *摘要 *提問 *預測 *擴展詞彙 *小組學習		
第十四週	1	多娜和綠色的鳥	6-Π-1 根據表達需要，使用各種標點符號。 6-Π-3 學習審題、立意、選材、組織等	1. 能掌握故事概念並寫出大意 2. 能提出	Ad-Π-2 篇章的大意、主旨與簡單結構。 Cc-Π-1 各類文本中的藝術、	1. 故事重述、文本摘要 2. 閱讀評論		

			寫作步驟。	個人觀點	信仰、思想等文化內涵。	3. 閱讀檔案
第十五週	1	別鬧了昆蟲-不可思議的昆蟲新常識 100	2-II-4 樂於參加討論，提供個人的觀點和意見。 4-II-5 利用字義推論詞義。 5-II-4 掌握句子和段落的意義與主要概念。	能讀懂故事內容並摘要	Ab-II-6 2000 個常用語詞的使用 Ac-II-4 各類文句的語氣與意義。	*推論 *摘要 *提問 *預測 *擴展詞彙 *小組學習
第十六週	1	別鬧了昆蟲-不可思議的昆蟲新常識 100	2-II-2 運用適當詞語、正確語法表達想法。 5-II-6 運用適合學習階段的摘要策略，擷取大意。 5-II-8 運用預測、推論、提問等策略，增進對文本的理解。	1. 能掌握故事概念並寫出大意 2. 能提出個人觀點	Ad-II-2 篇章的大意、主旨與簡單結構。 Cb-II-1 各類文本中的親屬關係、道德倫理、儀式風俗等文化內涵	1. 故事重述、文本摘要 2. 閱讀評論 3. 閱讀檔案
第十七週	1	三隻兄弟鼠溫馨繪	2-II-4 樂於參加討論，提供個人的觀點和意見。 4-II-5 利用字義推論詞義。 5-II-4 掌握句子和段落的意義與主要概念。	能讀懂故事內容並摘要	Ab-II-6 2000 個常用語詞的使用 Ac-II-4 各類文句的語氣與意義。	*推論 *摘要 *提問 *預測 *擴展詞彙 *小組學習
第十八週	1	三隻兄弟鼠溫馨繪		1. 能掌握故事概念	Ad-II-2 篇章的大意、主旨與	1. 故事重述、文

				並寫出大意 2. 能提出個人觀點	簡單結構。 Cb- II-1 各類文本中的親屬關係、道德倫理、儀式風俗等文化內涵	本摘要 2. 閱讀評論 3. 閱讀檔案
第十九週	1	鹿角神木	2-II-4 樂於參加討論，提供個人的觀點和意見。 4-II-5 利用字義推論詞義。 5-II-4 掌握句子和段落的意義與主要概念。	能讀懂故事內容並摘要	Ab- II-6 2000 個常用語詞的使用 Ac- II-4 各類文句的語氣與意義。	*推論 *摘要 *提問 *預測 *擴展詞彙 *小組學習
第二十週	1	鹿角神木	6-II-1 根據表達需要，使用各種標點符號。 6-II-3 學習審題、立意、選材、組織等寫作步驟。	1. 能掌握故事概念並寫出大意 2. 能提出個人觀點	Ad- II-2 篇章的大意、主旨與簡單結構。 Cb- II-1 各類文本中的親屬關係、道德倫理、儀式風俗等文化內涵	1. 故事重述、文本摘要 2. 閱讀評論 3. 閱讀檔案

彰化縣立 二林 國民中(小)學 110 學年度第 1 學期 三 年級彈性學習-國際教育課程 (校訂課程)

教材版本	自編	實施年級 (班級/組別)	3 年級	教學節數	每週(1)節，本學期共(20)節。
課程目標	<ol style="list-style-type: none"> 1. 能聽、說、讀、寫字母 Aa - Zz，並熟悉其發音與基本的字母拼讀規則。 2. 能聽辨、唸讀生活用語及教室用語，連結生活情境，培養基本對話能力。 3. 能聽辨、唸讀各單元的單字與句型，了解使用情境及語意，並應用於日常生活溝通。 4. 能夠使用適當的英語學習策略，強化自主學習能力。 5. 能夠與團隊合作，從雙向互動與討論的過程中，提升思辨與解決問題的能力。 6. 能認識臺灣及其他國家的風俗文化，實現自我認同與尊重他人。 				
領域核心素養	<p>A1 身心素質與自我精進 A2 系統思考與解決問題 B1 符號運用與溝通表達 C2 人際關係與團隊合作</p>				
重大議題融入	<p>品德教育 品 E3 溝通合作與和諧人際關係。 綜合活動領域 閱讀素養教育 閱 E1 認識一般生活情境中需要使用的，以及學習學科基礎知識所應具備的字詞彙。 閱 E12 培養喜愛閱讀的態度。 人權教育 人 E5 欣賞、包容個別差異並尊重自己與他人的權利。 海洋教育 海 E16 認識家鄉的水域或海洋的汙染、過漁等環境問題。 環境教育 環 E4 覺知經濟發展與工業發展對環境的衝擊。 環 E5 覺知人類的生活型態對其他生物與生態系的衝擊。</p>				

生命教育
 生 E2 理解人的身體與心理面向。
 數學領域
 戶外教育
 戶 E4 覺知自身的生活方式會對自然環境產生影響與衝擊。

課程架構

教學進度 (週次)	教學單元名稱	節數	學習重點		學習目標	學習活動	評量方式	融入議題 內容重點
			學習表現	學習內容				
第一週	預備 暖身週	1	英語領域 1-II-1 能聽辨 26 個字母。 ◎1-II-4 能聽辨句子的語調。 ◎1-II-6 能聽辨句子的節奏。 ◎1-II-7 能聽懂課堂中所學的字詞。 ◎1-II-8 能聽懂簡易的教室用語。 ◎1-II-9 能聽懂簡易的日常生活用語。 ◎2-II-4 能使用簡易的教室用語。 ◎3-II-1 能辨識 26 個印刷體大小寫字母。 3-II-2 能辨識課堂中所學的字詞。 4-II-2 能書寫自己的姓名。 6-II-1 能專注於教師的說明與演示。 6-II-2 積極參與各種課堂練習活動。 6-II-3 樂於回答教師或同學所提的問題。 6-II-4 認真完成教師交待的作業。 7-II-1 善用預習、複習強化學習效果。 7-II-2 能妥善運用情境中的非語言訊息以幫助學習。 綜合活動領域 1a-II-1 展現自己能力、興趣與長處，並表達自己的想法和感受。	英語領域 Aa-II-1 字母名稱。 Aa-II-2 印刷品大小寫字母的辨識及書寫。 ◎Ac-II-1 簡易的教室用語。 ◎C-II-1 國內(外)招呼方式。 綜合活動領域 Ba-II-1 自我表達的適切性。 Ba-II-2 與家人、同儕及師長的互動。 Ba-II-3 人際溝通的態度與技巧。	1. 能聽、說、讀、寫字母 Aa-Zz，並熟悉其發音與基本的字母拼讀規則。 2. 能聽辨、唸讀生活用語及教室用語，連結生活情境，培養基本對話能力。 3. 能聽辨、唸讀各單元的單字與句型，了解使用情境及語意，並應用於日常生活溝通。 4. 能夠使用適當的英語學習策略，強化自主學習能力。 5. 能夠與團隊合作，從雙向互動與討論的過程中，提升思辨與解決問題的能力。 6. 能認識臺灣及其他國家的風俗文化，實現自我認同與尊重他人。	《自我介紹》 1. 教師自我介紹、說明教室常規。 2. 請學生檢查課本狀態，並寫上班級、座號與英文名字。 3. 請學生輪流自我介紹，視情況指派英語小老師或分組組長。 《教室用語》 1. 教師帶唸教室用語，並搭配手勢或動作，引導學生理解指令。 2. 播放 CD 或電子書，請學生跟讀。 3. 教師隨機唸出教室用語，請學生做出該動作。 4. 請每位學生輪流說一句教室用語，其他學生做出對應動作。 《數字教學》 1. 播放 CD 或電子書，介紹並帶唸英語數字 1-5，請學生跟唸。 2. 教師可請每位學生依序報數，唸到同數字的人為一組，再接著進行之後的活動。 3. 教師在黑板上寫出數字 1-5、任意指一個數字，讓學生唸出該數字。 4. 請學生觀察圖片，並用英文數	觀察評量 1. 能知道教師名字。 2. 能理解教師指令並做出回應動作。 活動評量 1. 能使用簡單的生活用語。 2. 能與教師和同學互動。 口語評量 1. 能說出自己的英文名字。 2. 能聽辨並說出教室用語。 3. 能聽辨並說出英文數字 1-5。	品德教育 品 E3 溝通合作與和諧人際關係。 綜合活動領域

						出每種動物的數量。		
						<p>《字母表》</p> <ol style="list-style-type: none"> 1. 播放 CD 或電子書，帶唸字母，請學生一邊手指字母一邊跟讀。 2. 教師唸出任一字母，請學生指出該字母。 3. 教師可搭配字母實果遊戲，增加學習趣味性。 4. 播放 CD 或電子書，帶動字母歌。 		
第二週	Alphabet ① Aa-Ff	1	<p>英語領域</p> <p>1-II-1 能聽辨 26 個字母。 1-II-2 能聽辨英語的子音、母音及其基本的組合。 ◎1-II-7 能聽懂課堂中所學的字詞。 2-II-1 能說出 26 個字母。 ◎2-II-2 能唸出英語的語音。 ◎2-II-3 能說出課堂中所學的字詞。 ◎2-II-4 能使用簡易的教室用語。 3-II-1 能辨識 26 個印刷體大小寫字母。 4-II-1 能書寫 26 個印刷體大小寫字母。 5-II-1 能正確地認讀與聽寫 26 個字母。 ◎5-II-2 在聽讀時，能辨識書本中相對應的書寫文字。 6-II-1 能專注於教師的說明與演示。 6-II-2 積極參與各種課堂練習活動。 7-II-1 善用預習、複習強化學習效果。</p> <p>數學領域</p> <p>n-I-1 理解一千以內數的位值結構，據以做為四則運算之基礎。</p>	<p>英語領域</p> <p>Aa-II-1 字母名稱。 Aa-II-2 印刷體大小寫字母的辨識及書寫。 ◎Ab-II-1 子音、母音及其組合。 ◎Ac-II-1 簡易的教室用語。 ◎Ac-II-2 簡易的生活用語。 B-II-1 第二學習階段所學字詞及句型的生活溝通。</p> <p>數學領域</p> <p>N-I-1 一百以內的數。</p>	<ol style="list-style-type: none"> 1. 能聽、說、讀、寫字母 Aa-Zz，並熟悉其發音與基本的字母拼讀規則。 2. 能聽辨、唸讀生活用語及教室用語，連結生活情境，培養基本對話能力。 3. 能聽辨、唸讀各單元的單字與句型，了解使用情境及語意，並應用於日常生活溝通。 4. 能夠使用適當的英語學習策略，強化自主學習能力。 5. 能夠與團隊合作，從雙向互動與討論的過程中，提升思辨與解決問題的能力。 6. 能認識臺灣及其他國家的風俗文化，實現自我認同與尊重他人。 	<p>《Listen and Say》</p> <ol style="list-style-type: none"> 1. 以 CD 或電子書播放 ABC Song，引導學生吟唱字母歌。 2. 使用 Aa-Ff 的字母卡，帶領學生唸讀字母名與字母音。 3. 將字母代表字卡貼在對應的字母卡旁，引導學生唸出字母名、字母音與代表單字。 4. 教師利用黑板四格線或電子書，示範大小寫字母的筆劃與書寫方式，並讓學生以手指在空中跟著寫。 <p>《延伸活動—全神貫注》</p> <p>教師以嘴型，但不出聲的方式唸出一個字母名、字母發音或代表字，學生須專心看教師的嘴型，猜測所唸的字母或單字後再舉手搶答。</p> <p>《Find, Count, and Write》</p> <ol style="list-style-type: none"> 1. 教師抽點學生唸讀字母卡上的字母名及字母音。 2. 教師引導學生分辨字母 b 與 d。 3. 請學生觀察圖片、分辨並數出字母 b 和 d 的數量。 4. 用英文數字來核對答案。 	<p>觀察評量</p> <p>能參與討論，並運用於實際生活情境中。</p> <p>活動評量</p> <ol style="list-style-type: none"> 1. 能辨識字母 Aa-Ff 字形、讀音與代表單字。 2. 能參與活動。 <p>口語評量</p> <ol style="list-style-type: none"> 1. 能吟唱歌曲並聽懂歌曲內容。 2. 能聽辨並說出 Aa-Ff 讀音、發音與代表字。 3. 能聽辨並說出英文數字 1-5。 <p>紙筆評量</p> <ol style="list-style-type: none"> 1. 能書寫大 	<p>閱讀素養教育</p> <p>閱 E1 認識一般生活情境中需要使用的，以及學習學科基礎知識所應具備的字詞彙。</p> <p>閱 E12 培養喜愛閱讀的態度。</p> <p>數學領域</p>

					<p>《Listen and Circle》</p> <ol style="list-style-type: none"> 1. 教師說明題意和作題方式。 2. 播放 CD，請學生完成練習。 3. 核對答案，同時帶領學生唸讀題目中的代表字與對應字母。 <p>《習作練習》</p> <p>請學生翻開習作，完成 Alphabet 1 的聽力與閱讀練習。</p>	<p>小寫字母 Aa-Ff。</p> <ol style="list-style-type: none"> 2. 能完成課本與習作的練習。 		
第三週	Alphabet ② Gg-Mm	1	<p>英語領域</p> <p>1-II-1 能聽辨 26 個字母。</p> <p>1-II-2 能聽辨英語的子音、母音及其基本的組合。</p> <p>◎1-II-4 能聽辨句子的語調。</p> <p>◎1-II-6 能聽辨句子的節奏。</p> <p>◎1-II-7 能聽懂課堂中所學的字詞。</p> <p>◎1-II-8 能聽懂簡易的教室用語。</p> <p>◎1-II-9 能聽懂簡易的日常生活用語。</p> <p>2-II-1 能說出 26 個字母。</p> <p>◎2-II-2 能唸出英語的語音。</p> <p>◎2-II-3 能說出課堂中所學的字詞。</p> <p>◎2-II-4 能使用簡易的教室用語。</p> <p>3-II-1 能辨識 26 個印刷體大小寫字母。</p> <p>4-II-1 能書寫 26 個印刷體大小寫字母。</p> <p>5-II-1 能正確地認讀與聽寫 26 個字母。</p> <p>◎5-II-2 在聽讀時，能辨識書本中相對應的書寫文字。</p> <p>6-II-1 能專注於教師的說明與演示。</p> <p>6-II-2 積極參與各種課堂練習活動。</p> <p>7-II-1 善用預習、複習強化學習效果。</p>	<p>英語領域</p> <p>Aa-II-1 字母名稱。</p> <p>Aa-II-2 印刷體大小寫字母的辨識及書寫。</p> <p>◎Ab-II-1 子音、母音及其組合。</p> <p>◎Ac-II-1 簡易的教室用語。</p> <p>◎Ac-II-2 簡易的生活用語。</p> <p>B-II-1 第二學習階段所學字詞及句型的生活溝通。</p>	<ol style="list-style-type: none"> 1. 能聽、說、讀、寫字母 Aa-Zz，並熟悉其發音與基本的字母拼讀規則。 2. 能聽辨、唸讀生活用語及教室用語，連結生活情境，培養基本對話能力。 3. 能聽辨、唸讀各單元的單字與句型，了解使用情境及語意，並應用於日常生活溝通。 4. 能夠使用適當的英語學習策略，強化自主學習能力。 5. 能夠與團隊合作，從雙向互動與討論的過程中，提升思辨與解決問題的能力。 6. 能認識臺灣及其他國家的風俗文化，實現自我認同與尊重他人。 	<p>《Listen and Say》</p> <ol style="list-style-type: none"> 1. 以 CD 或電子書播放 ABC Song，引導學生吟唱字母歌。 2. 使用 Gg-Mm 的字母卡，帶領學生唸讀字母名與字母音。 3. 將字母代表字卡貼在對應的字母卡旁，引導學生唸出字母名、字母音與代表單字。 4. 教師利用黑板四格線或電子書，示範大小寫字母的筆劃與書寫方式，並讓學生以手指在空中跟著寫。 <p>《延伸活動—字母接龍》</p> <ol style="list-style-type: none"> 1. 教師複習字母 Aa-Mm 的字母、發音及代表字。 2. 全班拍手打節奏，讓每位學生依序跟著節奏唸出 Aa-Mm 字母名及字母音。待學生熟悉後，增加代表字。 3. 剛開始以正常速度進行，待學生熟悉後可逐漸加快速度，以增加活動的趣味性和挑戰度。 <p>《Listen and Write》</p> <ol style="list-style-type: none"> 1. 引導學生唸出字母 Gg、Kk、Mm。 2. 請學生觀察與討論字母的書寫位置。 3. 請學生依格線位置，完成書寫，並核對答案。 4. 視情況討論其他字母的書寫位 	<p>觀察評量</p> <p>能參與討論，並運用於實際生活情境中。</p> <p>活動評量</p> <ol style="list-style-type: none"> 1. 能辨識字母 Gg-Mm 字形、讀音與代表單字。 2. 能參與活動。 <p>口語評量</p> <ol style="list-style-type: none"> 1. 能吟唱歌曲並聽懂歌曲內容。 2. 能聽辨並說出 Gg-Mm 讀音、發音與代表字。 <p>紙筆評量</p> <ol style="list-style-type: none"> 1. 能書寫大小寫字母 Gg-Mm。 2. 能理解字母書寫的格線位置。 3. 能完成課 	<p>閱讀素養教育</p> <p>閱 E1 認識一般生活情境中需要使用的，以及學習學科基礎知識所應具備的字詞彙。</p> <p>閱 E12 培養喜愛閱讀的態度。</p>

					置。 《Listen and Circle》 1. 教師說明題意和作題方式。 2. 播放 CD，請學生完成練習。 3. 核對答案，同時帶領學生唸讀題目中的代表字與對應字母。 《習作練習》 請學生翻開習作，完成 Alphabet 2 的聽力與閱讀練習。	本與習作的練習。		
第四週	Alphabet ㊦ Nn-Ss	1	英語領域 1-II-1 能聽辨 26 個字母。 1-II-2 能聽辨英語的子音、母音及其基本的組合。 ◎1-II-4 能聽辨句子的語調。 ◎1-II-6 能聽辨句子的節奏。 ◎1-II-7 能聽懂課堂中所學的字詞。 ◎1-II-8 能聽懂簡易的教室用語。 ◎1-II-9 能聽懂簡易的日常生活用語。 2-II-1 能說出 26 個字母。 ◎2-II-2 能唸出英語的語音。 ◎2-II-3 能說出課堂中所學的字詞。 ◎2-II-4 能使用簡易的教室用語。 3-II-1 能辨識 26 個印刷體大小寫字母。 4-II-1 能書寫 26 個印刷體大小寫字母。 5-II-1 能正確地認讀與聽寫 26 個字母。 ◎5-II-2 在聽讀時，能辨識書本中相對應的書寫文字。 6-II-1 能專注於教師的說明與演示。 6-II-2 積極參與各種課堂練習活動。 7-II-1 善用預習、複習強化學習效果。	英語領域 Aa-II-1 字母名稱。 Aa-II-2 印刷體大小寫字母的辨識及書寫。 ◎Ab-II-1 子音、母音及其組合。 ◎Ac-II-1 簡易的教室用語。 ◎Ac-II-2 簡易的生活用語。 B-II-1 第二學習階段所學字詞及句型的生活溝通。	1. 能聽、說、讀、寫字母 Aa - Zz，並熟悉其發音與基本的字母拼讀規則。 2. 能聽辨、唸讀生活用語及教室用語，連結生活情境，培養基本對話能力。 3. 能聽辨、唸讀各單元的單字與句型，了解使用情境及語意，並應用於日常生活溝通。 4. 能夠使用適當的英語學習策略，強化自主學習能力。 5. 能夠與團隊合作，從雙向互動與討論的過程中，提升思辨與解決問題的能力。 6. 能認識臺灣及其他國家的風俗文化，實現自我認同與尊重他人。	《Listen and Say》 1. 以 CD 或電子書播放 ABC Song，引導學生吟唱字母歌。 2. 使用 Nn-Ss 的字母卡，帶領學生唸讀字母名與字母音。 3. 將字母代表字卡貼在對應的字母卡旁，引導學生唸出字母名、字母音與代表單字。 4. 教師利用黑板四格線或電子書，示範大小寫字母的筆劃與書寫方式，並讓學生以手指在空中跟著寫。 《延伸活動—即時反應》 1. 教師複習字母發音及代表字。 2. 教師在黑板上任意寫出一個字母，再連續唸出四、五個單字，學生聽單字立即判斷該字中是否含黑板上字母的發音，如果有，請學生拍手，如果沒有該字母的發音，則不做動作。 《Listen and Write》 1. 引導學生唸出字母 E、Q、R。 2. 請學生觀察範例，說出字母 E 和 F 的差異處。 3. 請學生依照相同邏輯思考，完成題目，並核對答案。 4. 視情況討論其他字母字形的相	觀察評量 能參與討論，並運用於實際生活情境中。 活動評量 1. 能辨識字母 Nn-Ss 字形、讀音與代表單字。 2. 能參與活動。 口語評量 1. 能吟唱歌曲並聽懂歌曲內容。 2. 能聽辨並說出 Nn-Ss 讀音、發音與代表字。 紙筆評量 1. 能書寫大小寫字母 Nn-Ss。 2. 能完成課本與習作的	閱讀素養教育 閱 E1 認識一般生活情境中需要使用的，以及學習學科基礎知識所應具備的字詞彙。 閱 E12 培養喜愛閱讀的態度。

					<p>似與相異處。</p> <p>《Listen and Circle》</p> <ol style="list-style-type: none"> 教師說明題意和作題方式。 播放 CD，請學生完成練習。 核對答案，同時帶領學生唸讀題目中的代表字與對應字母。 <p>《習作練習》</p> <p>請學生翻開習作，完成 Alphabet 3 的聽力與閱讀練習。</p>	練習。		
第五週	Alphabet ④ Tt-Zz	1	<p>英語領域</p> <p>1-II-1 能聽辨 26 個字母。</p> <p>1-II-2 能聽辨英語的子音、母音及其基本的組合。</p> <p>◎1-II-4 能聽辨句子的語調。</p> <p>◎1-II-6 能聽辨句子的節奏。</p> <p>◎1-II-7 能聽懂課堂中所學的字詞。</p> <p>◎1-II-8 能聽懂簡易的教室用語。</p> <p>◎1-II-9 能聽懂簡易的日常生活用語。</p> <p>2-II-1 能說出 26 個字母。</p> <p>◎2-II-2 能唸出英語的語音。</p> <p>◎2-II-3 能說出課堂中所學的字詞。</p> <p>◎2-II-4 能使用簡易的教室用語。</p> <p>3-II-1 能辨識 26 個印刷體大小寫字母。</p> <p>4-II-1 能書寫 26 個印刷體大小寫字母。</p> <p>5-II-1 能正確地認讀與聽寫 26 個字母。</p> <p>◎5-II-2 在聽讀時，能辨識書本中相對應的書寫文字。</p> <p>6-II-1 能專注於教師的說明與演示。</p> <p>6-II-2 積極參與各種課堂練習活動。</p> <p>7-II-1 善用預習、複習強化學習效果。</p> <p>綜合活動領域</p> <p>2b-II-2 參加團體活動，遵守紀律、重視榮譽感，並展現負責的態度。</p>	<p>英語領域</p> <p>Aa-II-1 字母名稱。</p> <p>Aa-II-2 印刷體大小寫字母的辨識及書寫。</p> <p>◎Ab-II-1 子音、母音及其組合。</p> <p>◎Ac-II-1 簡易的教室用語。</p> <p>◎Ac-II-2 簡易的生活用語。</p> <p>B-II-1 第二學習階段所學字詞及句型的生活溝通。</p> <p>綜合活動領域</p> <p>Bb-II-3 團體活動的參與態度。</p>	<ol style="list-style-type: none"> 能聽、說、讀、寫字母 Aa - Zz，並熟悉其發音與基本的字母拼讀規則。 能聽辨、唸讀生活用語及教室用語，連結生活情境，培養基本對話能力。 能聽辨、唸讀各單元的單字與句型，了解使用情境及語意，並應用於日常生活溝通。 能夠使用適當的英語學習策略，強化自主學習能力。 能夠與團隊合作，從雙向互動與討論的過程中，提升思辨與解決問題的能力。 能認識臺灣及其他國家的風俗文化，實現自我認同與尊重他人。 	<p>《Listen and Say》</p> <ol style="list-style-type: none"> 以 CD 或電子書播放 ABC Song，引導學生吟唱字母歌。 使用 Tt-Zz 的字母卡，帶領學生唸讀字母名與字母音。 將字母代表字卡貼在對應的字母卡旁，引導學生唸出字母名、字母音與代表單字。 教師利用黑板四格線或電子書，示範大小寫字母的筆劃與書寫方式，並讓學生以手指在空中跟著寫。 <p>《延伸活動—尋找另一半》</p> <ol style="list-style-type: none"> 教師將學生分成大寫和小寫組。每位學生依大、小寫任務，在紙上寫下任意一個字母。 請學生起立並繞行教室，限時內找到大、小寫可正確配對的同學，並請其簽名。時間到時，獎勵有最多簽名的學生。 完成一回合後，交換大、小寫任務，再進行另一回合。 <p>《Listen and Write》</p> <ol style="list-style-type: none"> 引導學生唸出字母 X、T、V、L。 請學生觀察題目中的筆劃可以組成哪些字母，完成題目並核對答 	<p>觀察評量</p> <p>能參與討論，並運用於實際生活情境中。</p> <p>活動評量</p> <ol style="list-style-type: none"> 能辨識字母 Tt-Zz 字形、讀音與代表單字。 能參與活動。 <p>口語評量</p> <ol style="list-style-type: none"> 能吟唱歌曲並聽懂歌曲內容。 能聽辨並說出 Tt-Zz 讀音、發音與代表字。 <p>紙筆評量</p> <ol style="list-style-type: none"> 能書寫大小寫字母 Tt-Zz。 能完成課本與習作的 	<p>閱讀素養教育</p> <p>閱 E1 認識一般生活情境中需要使用的，以及學習學科基礎知識所應具備的字詞彙。</p> <p>閱 E12 培養喜愛閱讀的態度。</p> <p>綜合活動領域</p>

			度。			案。 3. 請學生分組，利用手邊的物品在桌上排出字母，互相觀察與討論。	練習。	
						<p>《Listen and Circle》</p> <ol style="list-style-type: none"> 教師說明題意和作題方式。 播放 CD，請學生完成練習。 核對答案，同時帶領學生唸讀題目中的代表字與對應字母。 <p>《習作練習》</p> <p>請學生翻開習作，完成 Alphabet 4 的聽力與閱讀練習。</p>		
第六週	Topic 1	1	<p>英語領域</p> <p>◎1-II-5 能聽辨課堂中所學的片語、句子及其重音。</p> <p>◎1-II-6 能聽辨句子的節奏。</p> <p>◎1-II-7 能聽懂課堂中所學的字詞。</p> <p>◎1-II-8 能聽懂簡易的教室用語。</p> <p>◎1-II-9 能聽懂簡易的日常生活用語。</p> <p>◎1-II-10 能聽懂簡易句型的句子。</p> <p>◎2-II-3 能說出課堂中所學的字詞。</p> <p>◎2-II-4 能使用簡易的教室用語。</p> <p>◎2-II-5 能使用簡易的日常生活用語。</p> <p>◎2-II-6 能以正確的發音及適切的語調說出簡易句型的句子。</p> <p>6-II-1 能專注於教師的說明與演示。</p> <p>6-II-2 積極參與各種課堂練習活動。</p> <p>6-II-3 樂於回答教師或同學所提的問題。</p> <p>6-II-4 認真完成教師交待的作業。</p> <p>7-II-1 善用預習、複習強化學習效果。</p> <p>7-II-2 能妥善運用情境中的非語言訊息以幫助學習。</p> <p>◎8-II-1 能了解國內外基本的招呼方式。</p>	<p>英語領域</p> <p>Aa-II-1 字母名稱。</p> <p>Aa-II-2 印刷體大小寫字母的辨識及書寫。</p> <p>◎Ab-II-1 子音、母音及其組合。</p> <p>◎Ac-II-1 簡易的教室用語。</p> <p>◎Ac-II-2 簡易的生活用語。</p> <p>B-II-1 第二學習階段所學字詞及句型的生活溝通。</p> <p>◎C-II-1 國內(外)招呼方式。</p> <p>綜合活動領域</p> <p>Ba-II-1 自我表達的適切性。</p> <p>Cb-II-1 服務對象的了解與適切服務。</p>	<ol style="list-style-type: none"> 能聽、說、讀、寫字母 Aa-Zz，並熟悉其發音與基本的字母拼讀規則。 能聽辨、唸讀生活用語及教室用語，連結生活情境，培養基本對話能力。 能聽辨、唸讀各單元的單字與句型，了解使用情境及語意，並應用於日常生活溝通。 能夠使用適當的英語學習策略，強化自主學習能力。 能夠與團隊合作，從雙向互動與討論的過程中，提升思辨與解決問題的能力。 能認識臺灣及其他國家的風俗文化，實現自我認同與尊重他人。 	<p>《暖身活動》</p> <ol style="list-style-type: none"> 播放 CD 或電子書，引導學生認識故事角色。 視學生學習狀況，請學生觀察圖片並以問題討論思考、推測人物個性及故事方向。 <p>《情境討論》</p> <ol style="list-style-type: none"> 引導學生觀察圖片，請學生試著描述三張圖片的情境。 帶唸圖片中自我介紹、打招呼、生日祝福等句子，請學生猜測句意。 請學生分組，各組以一個圖片為任務，思考和討論如果自己是圖片人物會如何說明或回應。 <p>《Story Time》</p> <ol style="list-style-type: none"> 播放 CD 或電子書，請學生仔細觀看聆聽故事。 引導學生觀察故事情境，或以問題 Q&A 說出故事大意。 教師逐句帶唸故事對話、講解故事內容。 再次播放 CD 或電子書，請學生跟著覆誦對話。 	<p>觀察評量</p> <p>能參與討論，並運用於實際生活情境中。</p> <p>活動評量</p> <ol style="list-style-type: none"> 能理解故事情境與脈絡。 能聽辨本單元生活用語與主要句型，並了解使用時機。 能參與活動。 <p>口語評量</p> <ol style="list-style-type: none"> 能說出本單元生活用語與主題句型。 能用英文做簡單的自我介紹。 	<p>品德教育</p> <p>品 E3 溝通合作與和諧人際關係。</p> <p>閱讀素養教育</p> <p>閱 E1 認識一般生活情境中需要使用的，以及學習學科基礎知識所應具備的字詞彙。</p> <p>閱 E7 發展詮釋、反思、評鑑文本的能力。</p> <p>閱 E12 培養喜愛閱讀的態度。</p> <p>綜合活動領域</p>

			<p>綜合活動領域 1a-II-1 展現自己能力、興趣與長處，並表達自己的想法和感受。 3b-II-1 參與學校或社區服務學習，並分享心得。</p>			<p>《問題與討論》 確認每位學生都理解故事內容後，以分組的方式進行問題討論。</p> <p>《延伸活動—單字地雷》 1. 將學生分為數組。 2. 教師指定故事對話中的一個單字寫在黑板上。每組派一名代表起立，每人負責一個角色朗讀故事對話。當唸到指定單字時，不能出聲只能以唇形表示。如不小心唸出或反應較慢，即淘汰坐下。 3. 統計得分，給予獎勵。</p>		
第七週	Topic 1	1	<p>英語領域 ◎1-II-4 能聽辨句子的語調。 ◎1-II-5 能聽辨課堂中所學的片語、句子及其重音。 ◎1-II-6 能聽辨句子的節奏。 ◎1-II-7 能聽懂課堂中所學的字詞。 ◎1-II-9 能聽懂簡易的日常生活用語。 ◎1-II-10 能聽懂簡易句型的句子。 ◎2-II-3 能說出課堂中所學的字詞。 ◎2-II-5 能使用簡易的日常生活用語。 ◎2-II-6 能以正確的發音及適切的語調說出簡易句型的句子。 ◎3-II-2 能辨識課堂中所學的字詞。 ◎3-II-3 能看懂課堂中所學的句子。 6-II-1 能專注於教師的說明與演示。 6-II-2 積極參與各種課堂練習活動。 6-II-3 樂於回答教師或同學所提的問題。 6-II-4 認真完成教師交待的作業。 7-II-1 善用預習、複習強化學習效果。 7-II-2 能妥善運用情境中的非語</p>	<p>英語領域 Aa-II-1 字母名稱。 Aa-II-2 印刷體大小寫字母的辨識及書寫。 ◎Ab-II-1 子音、母音及其組合。 ◎Ac-II-1 簡易的教室用語。 ◎Ac-II-2 簡易的生活用語。 B-II-1 第二學習階段所學字詞及句型的生活溝通。</p> <p>綜合活動領域 Cb-II-1 服務對象的了解與適切服務。 Cb-II-2 服務行動的參與與分享。</p>	<ol style="list-style-type: none"> 能聽、說、讀、寫字母 Aa - Zz，並熟悉其發音與基本的字母拼讀規則。 能聽辨、唸讀生活用語及教室用語，連結生活情境，培養基本對話能力。 能聽辨、唸讀各單元的單字與句型，了解使用情境及語意，並應用於日常生活溝通。 能夠使用適當的英語學習策略，強化自主學習能力。 能夠與團隊合作，從雙向互動與討論的過程中，提升思辨與解決問題的能力。 能認識臺灣及其他國家的風俗文化，實現自我認同與尊重他人。 	<p>《暖身活動》 播放 CD 或電子書，請學生仔細聆聽故事對話以外，也要注意每個角色的特色與語調變化。</p> <p>《角色扮演》 1. 請學生朗讀故事對話，並且引導學生加入適當的語調、表情或情緒。 2. 以分組方式進行角色扮演。</p> <p>《Read and Match》 1. 請學生在小組內唸讀故事對話，並重述故事內容。 2. 引導學生觀察圖片，說出圖片情境，並試著以 My name is Emma. I' m ten years old. 描述識別證的內容，再請與人物圖連線配對。 3. 核對答案。</p> <p>《延伸活動》 1. 請學生仿照 Read and Match 識別證，在白紙上設計自己的識別證。 2. 每位學生將識別證拿在手上或貼於胸前。</p>	<p>觀察評量 能參與討論，並運用於實際生活情境中。</p> <p>活動評量 1. 能聽辨本單元生活用語與主要句型，並了解使用時機。 2. 能參與活動。</p> <p>口語評量 1. 能說出本單元生活用語與主題句型。 2. 能用不同的語調或情感呈現對話內容。</p> <p>紙筆評量</p>	<p>品德教育 品 E3 溝通合作與和諧人際關係。</p> <p>閱讀素養教育 閱 E1 認識一般生活情境中需要使用的，以及學習學科基礎知識所應具備的字詞彙。 閱 E7 發展詮釋、反思、評鑑文本的能力。 閱 E12 培養喜愛閱讀的態度。</p> <p>綜合活動領域</p>

		<p>言訊息以幫助學習。</p> <p>◎8-II-1 能了解國內外基本的招呼方式。</p> <p>綜合活動領域</p> <p>3b-II-1 參與學校或社區服務學習，並分享心得。</p>			<p>3. 請全班起立，相互以 My name is ___. I' m ___ years old. 自我介紹。</p> <p>《習作練習》</p> <p>請學生翻開習作，完成 P.10-11 的讀寫練習。</p>	<p>能完成課本與習作的讀寫練習。</p>	
第八週	Topic 1	<p>英語領域</p> <p>◎1-II-5 能聽辨課堂中所學的片語、句子及其重音。</p> <p>◎1-II-7 能聽懂課堂中所學的字詞。</p> <p>◎1-II-10 能聽懂簡易句型的句子。</p> <p>◎2-II-3 能說出課堂中所學的字詞。</p> <p>◎2-II-6 能以正確的發音及適切的語調說出簡易句型的句子。</p> <p>◎3-II-2 能辨識課堂中所學的字詞。</p> <p>◎3-II-3 能看懂課堂中所學的句子。</p> <p>◎5-II-2 在聽讀時，能辨識書本中相對應的書寫文字。</p> <p>◎5-II-3 能以正確的發音及適切的速度朗讀簡易句型的句子。</p> <p>◎5-II-4 能運用所學的字母拼讀規則讀出英文字詞。</p> <p>6-II-1 能專注於教師的說明與演示。</p> <p>6-II-2 積極參與各種課堂練習活動。</p> <p>6-II-3 樂於回答教師或同學所提的問題。</p> <p>6-II-4 認真完成教師交待的作業。</p> <p>7-II-1 善用預習、複習強化學習效果。</p> <p>7-II-2 能妥善運用情境中的非語言訊息以幫助學習。</p> <p>◎8-II-1 能了解國內外基本的招呼方式。</p>	<p>英語領域</p> <p>Aa-II-1 字母名稱。</p> <p>Aa-II-2 印刷體大小寫字母的辨識及書寫。</p> <p>◎Ab-II-1 子音、母音及其組合。</p> <p>◎Ac-II-1 簡易的教室用語。</p> <p>◎Ac-II-2 簡易的生活用語。</p> <p>B-II-1 第二學習階段所學字詞及句型的生活溝通。</p> <p>◎C-II-1 國內(外)招呼方式。</p>	<p>1. 能聽、說、讀、寫字母 Aa - Zz，並熟悉其發音與基本的字母拼讀規則。</p> <p>2. 能聽辨、唸讀生活用語及教室用語，連結生活情境，培養基本對話能力。</p> <p>3. 能聽辨、唸讀各單元的單字與句型，了解使用情境及語意，並應用於日常生活溝通。</p> <p>4. 能夠使用適當的英語學習策略，強化自主學習能力。</p> <p>5. 能夠與團隊合作，從雙向互動與討論的過程中，提升思辨與解決問題的能力。</p> <p>6. 能認識臺灣及其他國家的風俗文化，實現自我認同與尊重他人。</p>	<p>《暖身活動》</p> <p>請學生觀察 P.32 的圖片，引導學生說出圖片中的情境。</p> <p>《Theme Words》</p> <p>1. 教師閃示單字字卡 Mike 的圖片面，帶領學生辨識及唸讀。唸完後將字卡以磁鐵貼放在黑板上，依此步驟完成所有單字的帶唸。</p> <p>2. 教師閃示單字字卡 Mike 的文字面，以發音規則引導學生拼讀。請一位學生上台，將單字字卡的文字面，貼放到該單字字卡圖片面下方。依此步驟，完成其餘單字之練習。</p> <p>3. 教師任意以手指黑板上的單字字卡，請全班學生一起唸出單字，重複數次，並可視學生學習狀況施以個別或分組練習。</p> <p>4. 若時間許可，進行延伸活動：為小狗命名。</p> <p>《Pattern》</p> <p>1. 引導學生觀察並描述圖片情境，再試著唸出對話框內的句子。</p> <p>2. 教師張貼並唸出句型條 What' s your name?、My name is ___.、I' m ___. 的句子，請學生跟讀，並提示句意，讓學生理解使用情境。</p> <p>3. 教師與全班學生問答後，再以分組或個人輪流進行問答。</p> <p>4. 請學生唸讀出表格的問答句</p>	<p>觀察評量</p> <p>能參與討論，並運用於實際生活情境中。</p> <p>活動評量</p> <p>1. 能辨識主題單字與句型，並且了解語意及使用情境。</p> <p>2. 能參與活動。</p> <p>口語評量</p> <p>1. 能聽辨並唸讀主題單字與句型。</p> <p>2. 能以 What' s your name? 詢問他人名字，並以 My name is . / I' m . 說明自己的名字。</p>	<p>品德教育</p> <p>品 E3 溝通合作與和諧人際關係。</p> <p>閱讀素養教育</p> <p>閱 E1 認識一般生活情境中需要使用的，以及學習學科基礎知識所應具備的字詞彙。</p> <p>閱 E7 發展詮釋、反思、評鑑文本的能力。</p> <p>閱 E12 培養喜愛閱讀的態度。</p>

					子，抽點學生說明句意、重點並參考下方情境圖思考其它可能的應用情境。 5. 若時間許可，可讓學生用單字字卡，結合主題單字與句型做練習。			
第九週	Topic 1	1	<p>英語領域</p> <p>◎1-II-5 能聽辨課堂中所學的片語、句子及其重音。 ◎1-II-8 能聽懂簡易的教室用語。 ◎1-II-9 能聽懂簡易的日常生活用語。 ◎1-II-10 能聽懂簡易句型的句子。 ◎2-II-6 能以正確的發音及適切的語調說出簡易句型的句子。 ◎3-II-3 能看懂課堂中所學的句子。 4-II-3 能臨摹抄寫課堂中所學的字詞。 4-II-4 能臨摹抄寫課堂中所學的句子。 ◎5-II-2 在聽讀時，能辨識書本中相對應的書寫文字。 ◎5-II-3 能以正確的發音及適切的速度朗讀簡易句型的句子。 6-II-1 能專注於教師的說明與演示。 6-II-2 積極參與各種課堂練習活動。 7-II-1 善用預習、複習強化學習效果。 7-II-2 能妥善運用情境中的非語言訊息以幫助學習。 ◎8-II-1 能了解國內外基本的招呼方式。</p> <p>綜合活動領域</p> <p>2b-II-2 參加團體活動，遵守紀律、重視榮譽感，並展現負責的態度。</p>	<p>英語領域</p> <p>Aa-II-1 字母名稱。 Aa-II-2 印刷體大小寫字母的辨識及書寫。 ◎Ab-II-1 子音、母音及其組合。 ◎Ac-II-1 簡易的教室用語。 ◎Ac-II-2 簡易的生活用語。 B-II-1 第二學習階段所學字詞及句型的生活溝通。 ◎C-II-1 國內(外)招呼方式。</p> <p>綜合活動領域</p> <p>Bb-II-3 團體活動的參與態度。</p>	<p>1. 能聽、說、讀、寫字母 Aa - Zz，並熟悉其發音與基本的字母拼讀規則。</p> <p>2. 能聽辨、唸讀生活用語及教室用語，連結生活情境，培養基本對話能力。</p> <p>3. 能聽辨、唸讀各單元的單字與句型，了解使用情境及語意，並應用於日常生活溝通。</p> <p>4. 能夠使用適當的英語學習策略，強化自主學習能力。</p> <p>5. 能夠與團隊合作，從雙向互動與討論的過程中，提升思辨與解決問題的能力。</p> <p>6. 能認識臺灣及其他國家的風俗文化，實現自我認同與尊重他人。</p>	<p>子，抽點學生說明句意、重點並參考下方情境圖思考其它可能的應用情境。 5. 若時間許可，可讓學生用單字字卡，結合主題單字與句型做練習。</p> <p>《暖身活動》 教師以 What's your name? 作為開頭，隨機指定學生回答。</p> <p>《Practice》</p> <p>1. 請學生觀察情境圖並帶唸對話，接著說明活動進行方式。 2. 教師抽點兩位學生示範後，請全班學生起立並進行活動，教師適時協助、引導。 3. 請各組小組長檢查同學們是否完成名字紀錄，並選出或抽點組內的兩位學生上台演示對話。</p> <p>《My Notes》</p> <p>1. 請學生觀察例句，說出句中哪些字母為大寫，再引導學生思考、分析和歸納什麼情況下須使用大寫字母。 2. 請學生唸讀書寫規則的中文說明，教師適度說明並以 Story Time 的對話句子為例，引導學生說出大寫字母的書寫規則。 3. 請學生閱讀 Read and Write 題目句子，並依書寫規則完成作答。 4. 核對答案，並請學生說明原因。</p> <p>《延伸活動—重組句子》</p> <p>1. 教師在課前依學生組數準備對應數量的句子，並以單字為單位剪開，作為紙籤，例如：What's your name? My name is Emma.。 2. 各組發下一份紙籤後，請學生觀察及唸讀單字、重組句子，再將</p>	<p>觀察評量</p> <p>能參與討論，並運用於實際生活情境中。</p> <p>活動評量</p> <p>1. 能辨識主題句型與生活用語，並且了解語意及使用情境。 2. 能理解並分類基本的書寫規則。 3. 能參與活動。</p> <p>口語評量</p> <p>1. 能聽辨並唸讀主題句型與生活用語。 2. 能用英文進行簡單的問候與對話。</p> <p>紙筆評量</p> <p>1. 能完成課本的讀寫練習。 2. 能完成習作的聽力與讀寫練習。</p>	<p>品德教育</p> <p>品 E3 溝通合作與和諧人際關係。</p> <p>閱讀素養教育</p> <p>閱 E1 認識一般生活情境中需要使用的，以及學習學科基礎知識所應具備的字詞彙。 閱 E7 發展詮釋、反思、評鑑文本的能力。 閱 E12 培養喜愛閱讀的態度。</p> <p>綜合活動領域</p>

					<p>句子抄寫在一張白紙上。</p> <p>3. 核對答案後，各組交換紙籤。</p> <p>《習作練習》 請學生翻開習作，完成 P.12-13 的聽力與讀寫練習。</p>			
第十週	Topic 1	1	<p>英語領域</p> <p>◎1-II-5 能聽辨課堂中所學的片語、句子及其重音。</p> <p>◎1-II-7 能聽懂課堂中所學的字詞。</p> <p>◎1-II-10 能聽懂簡易句型的句子。</p> <p>◎2-II-3 能說出課堂中所學的字詞。</p> <p>◎2-II-6 能以正確的發音及適切的語調說出簡易句型的句子。</p> <p>◎3-II-2 能辨識課堂中所學的字詞。</p> <p>◎3-II-3 能看懂課堂中所學的句子。</p> <p>◎5-II-2 在聽讀時，能辨識書本中相對應的書寫文字。</p> <p>◎5-II-3 能以正確的發音及適切的速度朗讀簡易句型的句子。</p> <p>◎5-II-4 能運用所學的字母拼讀規則讀出英文字詞。</p> <p>6-II-1 能專注於教師的說明與演示。</p> <p>6-II-2 積極參與各種課堂練習活動。</p> <p>6-II-3 樂於回答教師或同學所提的問題。</p> <p>6-II-4 認真完成教師交待的作業。</p> <p>7-II-1 善用預習、複習強化學習效果。</p> <p>7-II-2 能妥善運用情境中的非語言訊息以幫助學習。</p>	<p>英語領域</p> <p>Aa-II-1 字母名稱。</p> <p>Aa-II-2 印刷體大小寫字母的辨識及書寫。</p> <p>◎Ab-II-1 子音、母音及其組合。</p> <p>◎Ac-II-1 簡易的教室用語。</p> <p>◎Ac-II-2 簡易的生活用語。</p> <p>B-II-1 第二學習階段所學字詞及句型的生活溝通。</p>	<ol style="list-style-type: none"> 能聽、說、讀、寫字母 Aa - Zz，並熟悉其發音與基本的字母拼讀規則。 能聽辨、唸讀生活用語及教室用語，連結生活情境，培養基本對話能力。 能聽辨、唸讀各單元的單字與句型，了解使用情境及語意，並應用於日常生活溝通。 能夠使用適當的英語學習策略，強化自主學習能力。 能夠與團隊合作，從雙向互動與討論的過程中，提升思辨與解決問題的能力。 能認識臺灣及其他國家的風俗文化，實現自我認同與尊重他人。 	<p>句子抄寫在一張白紙上。</p> <p>3. 核對答案後，各組交換紙籤。</p> <p>《習作練習》 請學生翻開習作，完成 P.12-13 的聽力與讀寫練習。</p> <p>《暖身活動》 請學生觀察 P.36 的圖片，引導學生說出圖片中的情境。</p> <p>《Theme Words》</p> <ol style="list-style-type: none"> 教師閃示單字字卡 six 的圖片面，帶領學生辨識及唸讀。唸完後將字卡以磁鐵貼放在黑板上，依此步驟完成所有單字的帶唸。 教師閃示單字字卡 six 的文字面，以發音規則引導學生拼讀。請一位學生上台，將單字字卡的文字面，貼放到該單字字卡圖片面下方。依此步驟，完成其餘單字之練習。 教師任意以手指黑板上的單字字卡，請全班學生一起唸出單字，重複數次，並可視學生學習狀況施以個別或分組練習。 <p>《延伸活動—解鎖密碼》</p> <ol style="list-style-type: none"> 請學生分組，各組輪流派一位代表進行活動。 教師在心中設定一個數字 (1-10)，教師提示學生「Up」或「Down」，讓學生搶答猜數字。 <p>《Pattern》</p> <ol style="list-style-type: none"> 引導學生觀察並描述圖片情境，再試著唸出對話框內的句子。 教師張貼並唸出句型條 How old are you?、I'm _____ years old. 的句子，請學生跟讀，並提示句意，讓學生理解使用情境。 	<p>觀察評量 能參與討論，並運用於實際生活情境中。</p> <p>活動評量</p> <ol style="list-style-type: none"> 能辨識主題單字與句型，並且了解語意及使用情境。 能參與活動。 <p>口語評量</p> <ol style="list-style-type: none"> 能聽辨並唸讀主題單字與句型。 能以 How old are you? 詢問他人年齡，並以 I'm _____ years old. 回答。 	<p>品德教育 品 E3 溝通合作與和諧人際關係。</p> <p>閱讀素養教育 閱 E1 認識一般生活情境中需要使用的，以及學習學科基礎知識所應具備的字詞彙。 閱 E7 發展詮釋、反思、評鑑文本的能力。 閱 E12 培養喜愛閱讀的態度。</p>

						<p>3. 教師與全班學生問答後，再以分組或個人輪流進行問答。</p> <p>4. 請學生唸讀出表格的問答句子，抽點學生說明句意、重點並參考下方情境圖思考其它可能的應用情境。</p>		
第十一週	Topic 1	1	<p>英語領域</p> <p>◎1-II-5 能聽辨課堂中所學的片語、句子及其重音。</p> <p>◎1-II-8 能聽懂簡易的教室用語。</p> <p>◎1-II-10 能聽懂簡易句型的句子。</p> <p>◎2-II-4 能使用簡易的教室用語。</p> <p>◎2-II-6 能以正確的發音及適切的語調說出簡易句型的句子。</p> <p>◎3-II-3 能看懂課堂中所學的句子。</p> <p>4-II-2 能書寫自己的姓名。</p> <p>4-II-3 能臨摹抄寫課堂中所學的字詞。</p> <p>4-II-4 能臨摹抄寫課堂中所學的句子。</p> <p>◎5-II-2 在聽讀時，能辨識書本中相對應的書寫文字。</p> <p>◎5-II-3 能以正確的發音及適切的速度朗讀簡易句型的句子。</p> <p>6-II-1 能專注於教師的說明與演示。</p> <p>6-II-2 積極參與各種課堂練習活動。</p> <p>6-II-3 樂於回答教師或同學所提的問題。</p> <p>6-II-4 認真完成教師交待的作業。</p> <p>7-II-1 善用預習、複習強化學習效果。</p> <p>7-II-2 能妥善運用情境中的非語言訊息以幫助學習。</p> <p>數學領域</p> <p>n-I-1 理解一千以內數的位值結構，據以做為四則運算之基礎。</p>	<p>英語領域</p> <p>Aa-II-1 字母名稱。</p> <p>Aa-II-2 印刷體大小寫字母的辨識及書寫。</p> <p>◎Ab-II-1 子音、母音及其組合。</p> <p>◎Ac-II-1 簡易的教室用語。</p> <p>◎Ac-II-2 簡易的生活用語。</p> <p>B-II-1 第二學習階段所學字詞及句型的生活溝通。</p> <p>數學領域</p> <p>N-I-1 一百以內的數。</p>	<p>1. 能聽、說、讀、寫字母 Aa - Zz，並熟悉其發音與基本的字母拼讀規則。</p> <p>2. 能聽辨、唸讀生活用語及教室用語，連結生活情境，培養基本對話能力。</p> <p>3. 能聽辨、唸讀各單元的單字與句型，了解使用情境及語意，並應用於日常生活溝通。</p> <p>4. 能夠使用適當的英語學習策略，強化自主學習能力。</p> <p>5. 能夠與團隊合作，從雙向互動與討論的過程中，提升思辨與解決問題的能力。</p> <p>6. 能認識臺灣及其他國家的風俗文化，實現自我認同與尊重他人。</p>	<p>《暖身活動》</p> <p>1. 教師以 How old are you? 作為開頭，隨機指定學生回答。</p> <p>2. 請學生分享自己印象最深刻的生日，或是希望怎麼度過生日(可依學生情況以英文或中文分享)。</p> <p>《Practice》</p> <p>1. 請學生觀察 A 大題的圖片，引導學生描述圖片內容及人物的年齡。</p> <p>2. 教師說明題意和作題方式。</p> <p>3. 播放 CD，請學生完成練習。</p> <p>4. 核對答案，請學生複誦錄音內容或說出大意。</p> <p>5. 視學生學習狀況，進行不同文化的教學補充。</p> <p>6. 請學生兩人一組，進行 B 大題的對話與書寫練習。</p> <p>《Fun Facts》</p> <p>1. 請學生分組討論、觀察並思考圖片內容，再依地標所顯示年份寫下年齡。</p> <p>2. 抽點學生分享答案。</p> <p>3. 若學生學習狀況許可，也以個人方式進行練習，或延伸此活動，請學生蒐集資料，計算學校、公園、市場或社區活動中心等公共場所的年齡，接觸與熟悉在地人文歷史。</p> <p>《習作練習》</p> <p>請學生翻開習作，完成 P.14-15 的</p>	<p>觀察評量</p> <p>能參與討論，並運用於實際生活情境中。</p> <p>活動評量</p> <p>1. 能辨識主題句型，並且了解語意及使用情境。</p> <p>2. 能理解年齡的計算方式。</p> <p>3. 能參與活動。</p> <p>口語評量</p> <p>1. 能聽辨並唸讀主題句型。</p> <p>2. 能用英文進行簡單的問候與對話。</p> <p>紙筆評量</p> <p>1. 能完成課本的讀寫練習。</p> <p>2. 能完成習作的聽力與讀寫練習。</p>	<p>品德教育</p> <p>品 E3 溝通合作與和諧人際關係。</p> <p>閱讀素養教育</p> <p>閱 E1 認識一般生活情境中需要使用的，以及學習學科基礎知識所應具備的字詞彙。</p> <p>閱 E7 發展詮釋、反思、評鑑文本的能力。</p> <p>閱 E12 培養喜愛閱讀的態度。</p> <p>數學領域</p>

						聽力與讀寫練習。		
第十二週	Review 1	1	<p>英語領域</p> <p>◎1-II-4 能聽辨句子的語調。 ◎1-II-9 能聽懂簡易的日常生活用語。 ◎1-II-10 能聽懂簡易句型的句子。 ◎2-II-5 能使用簡易的日常生活用語。 ◎2-II-6 能以正確的發音及適切的語調說出簡易句型的句子。 ◎3-II-2 能辨識課堂中所學的字詞。 ◎3-II-3 能看懂課堂中所學的句子。 4-II-2 能書寫自己的姓名。 4-II-3 能臨摹抄寫課堂中所學的字詞。 ◎5-II-2 在聽讀時，能辨識書本中相對應的書寫文字。 ◎5-II-3 能以正確的發音及適切的速度朗讀簡易句型的句子。 6-II-1 能專注於教師的說明與演示。 6-II-2 積極參與各種課堂練習活動。 6-II-3 樂於回答教師或同學所提的問題。 6-II-4 認真完成教師交待的作業。 7-II-1 善用預習、複習強化學習效果。 7-II-2 能妥善運用情境中的非語言訊息以幫助學習。</p> <p>綜合活動領域</p> <p>1a-II-1 展現自己能力、興趣與長處，並表達自己的想法和感受。</p>	<p>英語領域</p> <p>Aa-II-1 字母名稱。 Aa-II-2 印刷體大小寫字母的辨識及書寫。 ◎Ab-II-1 子音、母音及其組合。 ◎Ac-II-1 簡易的教室用語。 ◎Ac-II-2 簡易的生活用語。 B-II-1 第二學習階段所學字詞及句型的生活溝通。 ◎C-II-1 國內(外)招呼方式。</p> <p>綜合活動領域</p> <p>Ba-II-1 自我表達的適切性</p>	<ol style="list-style-type: none"> 能聽、說、讀、寫字母 Aa-Zz，並熟悉其發音與基本的字母拼讀規則。 能聽辨、唸讀生活用語及教室用語，連結生活情境，培養基本對話能力。 能聽辨、唸讀各單元的單字與句型，了解使用情境及語意，並應用於日常生活溝通。 能夠使用適當的英語學習策略，強化自主學習能力。 能夠與團隊合作，從雙向互動與討論的過程中，提升思辨與解決問題的能力。 能認識臺灣及其他國家的風俗文化，實現自我認同與尊重他人。 	<p>聽力與讀寫練習。</p> <p>《Listen and Read》</p> <ol style="list-style-type: none"> 播放 CD 或電子書，請學生仔細聆聽閱讀短文。 引導學生觀察圖片並說出情境。 播放 CD，請學生跟讀，同時注意語氣、語調和聲音表情變化。 請學生分組並輪流唸出短文。 <p>《Read and Connect》</p> <ol style="list-style-type: none"> 請學生閱讀作題方式。 以問答或劃重點的方式，訓練學生擷取資訊的閱讀能力。 請學生完成題目，並核對答案。 <p>《Read and Check》</p> <ol style="list-style-type: none"> 引導學生唸讀圖片中的句子。 請學生觀察圖片，討論及猜測這些物品的相關資訊。 教師說明題意與作題方式，學生完成作答後核對答案。 <p>《Read, Write, and Say》</p> <ol style="list-style-type: none"> 請學生觀察圖片，並說明內容。 引導學生唸讀句子，再向學生提問，確認句意理解程度。 教師說明題意和作題方式。 請學生完成自己的隊員卡，並輪流在小組內介紹自己。 <p>《延伸活動—歌謠 A New Friend》</p> <ol style="list-style-type: none"> 播放 CD 或電子書，請學生仔細聆聽歌謠。 請學生唸讀歌詞。 播放 CD 或電子書，請學生跟著歌謠一起唱。 <p>《習作練習》</p>	<p>觀察評量</p> <p>能參與討論，並運用於實際生活情境中。</p> <p>活動評量</p> <ol style="list-style-type: none"> 複習 Topic 1 所學的單字句型，並應用在活動中。 了解圖片情境，能透過引導與討論完成練習。 能歸納整理閱讀內容。 能參與活動。 <p>口語評量</p> <ol style="list-style-type: none"> 能聽辨並唸讀 Topic 1 的主題單字與句型。 能進行並完成自我介紹的口語統整活動。 <p>紙筆評量</p> <ol style="list-style-type: none"> 能透過閱讀與擷取資訊的練習，完成課本的讀寫練習。 能完成習 	<p>品德教育</p> <p>品 E3 溝通合作與和諧人際關係。</p> <p>閱讀素養教育</p> <p>閱 E5 發展檢索資訊、獲得資訊、整合資訊的數位閱讀能力。 閱 E7 發展詮釋、反思、評鑑文本的能力。 閱 E12 培養喜愛閱讀的態度。 閱 E14 喜歡與他人討論、分享自己閱讀的文本。</p> <p>綜合活動領域</p>

第十三週	Topic 2	1	<p>英語領域</p> <p>◎1-II-4 能聽辨句子的語調。 ◎1-II-5 能聽辨課堂中所學的片語、句子及其重音。 ◎1-II-6 能聽辨句子的節奏。 ◎1-II-7 能聽懂課堂中所學的字詞。 ◎1-II-9 能聽懂簡易的日常生活用語。 ◎1-II-10 能聽懂簡易句型的句子。 ◎2-II-3 能說出課堂中所學的字詞。 ◎2-II-5 能使用簡易的日常生活用語。 ◎2-II-6 能以正確的發音及適切的語調說出簡易句型的句子。 6-II-1 能專注於教師的說明與演示。 6-II-2 積極參與各種課堂練習活動。 6-II-3 樂於回答教師或同學所提的問題。 6-II-4 認真完成教師交待的作業。 7-II-1 善用預習、複習強化學習效果。 7-II-2 能妥善運用情境中的非語言訊息以幫助學習。</p> <p>綜合活動領域</p> <p>1a-II-1 展現自己能力、興趣與長處，並表達自己的想法和感受。3d-II-1 覺察生活中環境的問題，探討並執行對環境友善的行動。</p>	<p>英語領域</p> <p>Aa-II-1 字母名稱。 Aa-II-2 印刷體大小寫字母的辨識及書寫。 ◎Ab-II-1 子音、母音及其組合。 ◎Ac-II-1 簡易的教室用語。 ◎Ac-II-2 簡易的生活用語。 B-II-1 第二學習階段所學字詞及句型的生活溝通。</p> <p>綜合活動領域</p> <p>Ba-II-1 自我表達的適切性。 Ba-II-3 人際溝通的態度與技巧。 Cd-II-1 生活中環境問題的覺察。 Cd-II-2 環境友善的行動與分享。</p>	<p>1. 能聽、說、讀、寫字母 Aa-Zz，並熟悉其發音與基本的字母拼讀規則。</p> <p>2. 能聽辨、唸讀生活用語及教室用語，連結生活情境，培養基本對話能力。</p> <p>3. 能聽辨、唸讀各單元的單字與句型，了解使用情境及語意，並應用於日常生活溝通。</p> <p>4. 能夠使用適當的英語學習策略，強化自主學習能力。</p> <p>5. 能夠與團隊合作，從雙向互動與討論的過程中，提升思辨與解決問題的能力。</p> <p>6. 能認識臺灣及其他國家的風俗文化，實現自我認同與尊重他人。</p>	<p>請學生翻開習作，完成 P.16-17 的聽力與讀寫練習。</p> <p>《情境討論》</p> <p>1. 引導學生觀察圖片，請學生試著描述圖片中的情境、地點、人物進行的活動與外型特徵等。 2. 帶唸圖片中的句子，請學生猜測句意。 3. 請學生分組，各組以一個圖片為任務，思考和討論如果是圖片人物會如何說明或回應。 4. 教師事前準備或由學生蒐集雜誌、書報上卡通、動畫人物或運動員圖片，請學生思考、討論人物的身材外型特徵。</p> <p>《Story Time》</p> <p>1. 播放 CD 或電子書，請學生仔細觀看聆聽故事。 2. 引導學生觀察故事情境，或以問題 Q&A 說出故事大意。 3. 教師逐句帶唸故事對話、講解故事內容。 4. 再次播放 CD 或電子書，請學生跟著覆誦對話。</p> <p>《問題與討論》</p> <p>確認每位學生都理解故事內容後，以分組的方式進行問題討論。</p> <p>《延伸活動—故事創作》</p> <p>1. 請學生分組。 2. 由教師任意選出三個故事對話的句子，請學生以小組討論，修改或重新創作這三句話，並分配角色。分配角色時，依據小組人數，學生可一人分飾多角或多人分飾一角。 3. 各組輪流上台發表，分享重新創作後的故事內容。</p>	<p>作的聽力與讀寫練習。</p> <p>觀察評量</p> <p>能參與討論，並運用於實際生活情境中。</p> <p>活動評量</p> <p>1. 能理解故事情境與脈絡。 2. 能聽辨本單元生活用語與主要句型，並了解使用時機。 3. 能參與活動。</p> <p>口語評量</p> <p>1. 能說出本單元生活用語與主題句型。 2. 能用英文描述外型特徵。</p>	<p>人權教育</p> <p>人 E5 欣賞、包容個別差異並尊重自己與他人的權利。</p> <p>海洋教育</p> <p>海 E16 認識家鄉的水域或海洋的汙染、過漁等環境問題。</p> <p>環境教育</p> <p>環 E4 覺知經濟發展與工業發展對環境的衝擊。 環 E5 覺知人類的生型態對其他生物與生態系的衝擊。</p> <p>生命教育</p> <p>生 E2 理解人的身體與心理面向。</p> <p>綜合活動領域</p>
------	---------	---	--	--	---	--	--	---

第十四週	Topic 2	1	<p>英語領域</p> <p>◎1-II-4 能聽辨句子的語調。 ◎1-II-5 能聽辨課堂中所學的片語、句子及其重音。 ◎1-II-6 能聽辨句子的節奏。 ◎1-II-7 能聽懂課堂中所學的字詞。 ◎1-II-9 能聽懂簡易的日常生活用語。 ◎1-II-10 能聽懂簡易句型的句子。 ◎2-II-3 能說出課堂中所學的字詞。 ◎2-II-5 能使用簡易的日常生活用語。 ◎2-II-6 能以正確的發音及適切的語調說出簡易句型的句子。 ◎3-II-2 能辨識課堂中所學的字詞。 ◎3-II-3 能看懂課堂中所學的句子。</p> <p>6-II-1 能專注於教師的說明與演示。 6-II-2 積極參與各種課堂練習活動。 7-II-1 善用預習、複習強化學習效果。 7-II-2 能妥善運用情境中的非語言訊息以幫助學習。</p> <p>綜合活動領域</p> <p>1a-II-1 展現自己能力、興趣與長處，並表達自己的想法和感受。 2b-II-2 參加團體活動，遵守紀律、重視榮譽感，並展現負責的態度。</p>	<p>英語領域</p> <p>Aa-II-1 字母名稱。 Aa-II-2 印刷體大小寫字母的辨識及書寫。 ◎Ab-II-1 子音、母音及其組合。 ◎Ac-II-1 簡易的教室用語。 ◎Ac-II-2 簡易的生活用語。 B-II-1 第二學習階段所學字詞及句型的生活溝通。</p> <p>綜合活動領域</p> <p>Ba-II-1 自我表達的適切性。 Ba-II-3 人際溝通的態度與技巧。 Bb-II-3 團體活動的參與態度。 Cb-II-1 服務對象的了解與適切服務。 Cb-II-2 服務行動的參與與分享。</p>	<p>1. 能聽、說、讀、寫字母 Aa-Zz，並熟悉其發音與基本的字母拼讀規則。</p> <p>2. 能聽辨、唸讀生活用語及教室用語，連結生活情境，培養基本對話能力。</p> <p>3. 能聽辨、唸讀各單元的單字與句型，了解使用情境及語意，並應用於日常生活溝通。</p> <p>4. 能夠使用適當的英語學習策略，強化自主學習能力。</p> <p>5. 能夠與團隊合作，從雙向互動與討論的過程中，提升思辨與解決問題的能力。</p> <p>6. 能認識臺灣及其他國家的風俗文化，實現自我認同與尊重他人。</p>	<p>《暖身活動》</p> <p>播放 CD 或電子書，請學生仔細聆聽故事對話以外，也要注意每個角色的特色與語調變化。</p> <p>《角色扮演》</p> <p>1. 請學生朗讀故事對話，並且引導學生加入適當的語調、表情或情緒。 2. 以分組方式進行角色扮演。</p> <p>《Read and Match》</p> <p>1. 請學生在小組內唸讀故事對話，並重述故事內容。 2. 引導學生觀察圖片，說出圖片情境，並試著以 He's Ken. He's tall. 描述人物外型或情緒。 3. 依據故事內容，完成人物與活動圖片的連線配對。 4. 核對答案。</p> <p>《延伸活動》</p> <p>1. 請學生分組。 2. 教師先設定一個活動情境，例如：大掃除、愛心義賣、淨灘等。 3. 請學生分組討論，以同組同學的專長安排活動執行的工作分配。 4. 各組輪流發表討論的結果並說明工作分配安排的理由。如學生尚無法以英文完整表達，可先以中文說明。</p> <p>《習作練習》</p> <p>請學生翻開習作，完成 P.18-19 的讀寫練習。</p>	<p>觀察評量</p> <p>能參與討論，並運用於實際生活情境中。</p> <p>活動評量</p> <p>1. 能聽辨本單元生活用語與主要句型，並了解使用時機。 2. 能參與活動。</p> <p>口語評量</p> <p>1. 能說出本單元生活用語與主題句型。 2. 能用不同的語調或情感呈現對話內容。</p> <p>紙筆評量</p> <p>能完成課本與習作的讀寫練習。</p>	<p>人權教育</p> <p>人 E5 欣賞、包容個別差異並尊重自己與他人的權利。</p> <p>生命教育</p> <p>生 E2 理解人的身體與心理面向。</p> <p>閱讀素養教育</p> <p>閱 E1 認識一般生活情境中需要使用的，以及學習學科基礎知識所應具備的字詞彙。</p> <p>綜合活動領域</p>
第十五週	Topic 2	1	<p>英語領域</p> <p>◎1-II-5 能聽辨課堂中所學的片語、句子及其重音。 ◎1-II-7 能聽懂課堂中所學的字詞。</p>	<p>英語領域</p> <p>Aa-II-1 字母名稱。 Aa-II-2 印刷體大小寫字母的辨</p>	<p>1. 能聽、說、讀、寫字母 Aa-Zz，並熟悉其發音與基本的字母拼讀規則。</p>	<p>《暖身活動》</p> <p>請學生觀察 P.56 的圖片，引導學生說出圖片中的情境。</p>	<p>觀察評量</p> <p>能參與討論，並運用於實際生活情</p>	<p>人權教育</p> <p>人 E5 欣賞、包容個別差異並尊重自</p>

		<p>◎1-II-10 能聽懂簡易句型的句子。</p> <p>◎2-II-3 能說出課堂中所學的字詞。</p> <p>◎2-II-6 能以正確的發音及適切的語調說出簡易句型的句子。</p> <p>◎3-II-2 能辨識課堂中所學的字詞。</p> <p>◎3-II-3 能看懂課堂中所學的句子。</p> <p>◎5-II-2 在聽讀時，能辨識書本中相對應的書寫文字。</p> <p>◎5-II-3 能以正確的發音及適切的速度朗讀簡易句型的句子。</p> <p>◎5-II-4 能運用所學的字母拼讀規則讀出英文字詞。</p> <p>6-II-1 能專注於教師的說明與演示。</p> <p>6-II-2 積極參與各種課堂練習活動。</p> <p>7-II-1 善用預習、複習強化學習效果。</p> <p>7-II-2 能妥善運用情境中的非語言訊息以幫助學習。</p> <p>綜合活動領域</p> <p>1a-II-1 展現自己能力、興趣與長處，並表達自己的想法和感受。</p>	<p>識及書寫。</p> <p>◎Ab-II-1 子音、母音及其組合。</p> <p>◎Ac-II-1 簡易的教室用語。</p> <p>◎Ac-II-2 簡易的生活用語。</p> <p>B-II-1 第二學習階段所學字詞及句型的生活溝通。</p> <p>◎C-II-1 國內(外)招呼方式。</p> <p>綜合活動領域</p> <p>Ba-II-1 自我表達的適切性。</p> <p>Ba-II-3 人際溝通的態度與技巧。</p> <p>Bb-II-3 團體活動的參與態度。</p>	<p>2. 能聽辨、唸讀生活用語及教室用語，連結生活情境，培養基本對話能力。</p> <p>3. 能聽辨、唸讀各單元的單字與句型，了解使用情境及語意，並應用於日常生活溝通。</p> <p>4. 能夠使用適當的英語學習策略，強化自主學習能力。</p> <p>5. 能夠與團隊合作，從雙向互動與討論的過程中，提升思辨與解決問題的能力。</p> <p>6. 能認識臺灣及其他國家的風俗文化，實現自我認同與尊重他人。</p>	<p>《Theme Words》</p> <p>1. 教師閃示單字字卡 strong 的圖片面，帶領學生辨識及唸讀。唸完後將字卡以磁鐵貼放在黑板上，依此步驟完成所有單字的帶唸。</p> <p>2. 教師閃示單字字卡 strong 的文字面，以發音規則引導學生拼讀。請一位學生上台，將單字字卡的文字面，貼放到該單字字卡圖片面下方。依此步驟，完成其餘單字之練習。</p> <p>3. 教師任意以手指黑板上的單字字卡，請全班學生一起唸出單字，重複數次，並可視學生學習狀況施以個別或分組練習。</p> <p>《延伸活動—老師說》</p> <p>1. 教師以單字卡帶唸單字，並請學生一起設計對應的動作。</p> <p>2. 請全班起立，和中文「老師說」玩法一樣進行遊戲。</p> <p>《Pattern》</p> <p>1. 引導學生觀察並描述圖片情境，再試著唸出對話框內的句子。</p> <p>2. 教師張貼並唸出句型條 I' m ____.、You' re ____.、He' s ____.、She' s ____. 的句子，請學生跟讀，並提示句意，讓學生理解使用情境。</p> <p>3. 教師先描述自己，由各組輪流以不同人稱進行唸讀。</p> <p>4. 請學生唸讀出表格的問答句子，抽點學生說明句意、重點點並參考下方情境圖思考其它可能的應用情境。</p>	<p>境中。</p> <p>活動評量</p> <p>1. 能辨識主題單字與句型，並且了解語意及使用情境。</p> <p>2. 能參與活動。</p> <p>口語評量</p> <p>1. 能聽辨並唸讀主題單字與句型。</p> <p>2. 能用英文描述自己及他人的外型特徵。</p>	<p>己與他人的權利。</p> <p>生命教育</p> <p>生 E2 理解人的身體與心理面向。</p> <p>閱讀素養教育</p> <p>閱 E1 認識一般生活情境中需要使用的，以及學習學科基礎知識所應具備的字詞彙。</p> <p>綜合活動領域</p>
第十六週	Topic 2	<p>英語領域</p> <p>◎1-II-5 能聽辨課堂中所學的片語、句子及其重音。</p> <p>◎1-II-8 能聽懂簡易的教室用語。</p>	<p>英語領域</p> <p>Aa-II-1 字母名稱。</p>	<p>1. 能聽、說、讀、寫字母 Aa-Zz，並熟悉其發音與基本的字母拼讀</p>	<p>《Practice》</p> <p>1. 引導學生以 He' s ____ / She' s ____ 分別描述人物的外</p>	<p>觀察評量</p> <p>能參與討論，並運用於</p>	<p>人權教育</p> <p>人 E5 欣賞、包容個</p>

			<p>◎1-II-9 能聽懂簡易的日常生活用語。</p> <p>◎1-II-10 能聽懂簡易句型的句子。</p> <p>◎2-II-6 能以正確的發音及適切的語調說出簡易句型的句子。</p> <p>◎3-II-3 能看懂課堂中所學的句子。</p> <p>4-II-3 能臨摹抄寫課堂中所學的字詞。</p> <p>4-II-4 能臨摹抄寫課堂中所學的句子。</p> <p>◎5-II-2 在聽讀時，能辨識書本中相對應的書寫文字。</p> <p>◎5-II-3 能以正確的發音及適切的速度朗讀簡易句型的句子。</p> <p>6-II-1 能專注於教師的說明與演示。</p> <p>6-II-2 積極參與各種課堂練習活動。</p> <p>7-II-1 善用預習、複習強化學習效果。</p> <p>7-II-2 能妥善運用情境中的非語言訊息以幫助學習。</p> <p>◎8-II-1 能了解國內外基本的招呼方式。</p> <p>綜合活動領域 2b-II-2 參加團體活動，遵守紀律、重視榮譽感，並展現負責的態度。</p>	<p>Aa-II-2 印刷體大小寫字母的辨識及書寫。</p> <p>◎Ab-II-1 子音、母音及其組合。</p> <p>◎Ac-II-1 簡易的教室用語。</p> <p>◎Ac-II-2 簡易的生活用語。</p> <p>B-II-1 第二學習階段所學字詞及句型的生活溝通。</p> <p>◎C-II-1 國內(外)招呼方式。</p> <p>綜合活動領域 Bb-II-3 團體活動的參與態度。</p>	<p>規則。</p> <p>2. 能聽辨、唸讀生活用語及教室用語，連結生活情境，培養基本對話能力。</p> <p>3. 能聽辨、唸讀各單元的單字與句型，了解使用情境及語意，並應用於日常生活溝通。</p> <p>4. 能夠使用適當的英語學習策略，強化自主學習能力。</p> <p>5. 能夠與團隊合作，從雙向互動與討論的過程中，提升思辨與解決問題的能力。</p> <p>6. 能認識臺灣及其他國家的風俗文化，實現自我認同與尊重他人。</p>	<p>型身材。</p> <p>2. 請學生觀察情境圖並帶唸對話，接著說明活動進行方式。</p> <p>3. 教師先在心中設定一張圖片，請學生猜，做為示範後，再請學生分組進行活動，教師適時協助、引導。提醒學生，活動時加入 Try again.、Good job. 等日常生活用語，增加口語應用。</p> <p>4. 抽點數組學生上台演練。</p> <p>《My Notes》 1. 請學生觀察並說出例句是由幾個單字所組成的，再引導學生思考如何區分句子中的單字，如果單字間沒有適當距離會出現什麼樣問題或狀況。 2. 請學生唸讀書寫規則的中文說明，教師適度說明並以 Story Time 的對話句子為例。請學生唸讀句子，每唸一個單字拍手一下。 3. 請學生閱讀 Read and Write 題目句子，並依書寫規則完成作答。 4. 核對答案，並請學生說明原因。</p> <p>《延伸活動—破解密碼》 1. 教師事先將句型不分字距地寫在紙上，做成紙籤，並視班級組數製作數份，一份4句。 2. 教師將學生分成數組，各組發下一份句型紙籤及一張白紙。請各組學生將句型紙條按字間空格剪下後，貼在另一張白紙上。 3. 核對答案。</p> <p>《習作練習》 請學生翻開習作，完成 P. 20-21 的聽力與讀寫練習。</p>	<p>實際生活情境中。</p> <p>活動評量 1. 能辨識主題句型與生活用語，並且了解語意及使用情境。 2. 能理解並分類基本的書寫規則。 3. 能參與活動。</p> <p>口語評量 1. 能聽辨並唸讀主題句型與生活用語。 2. 能用英文進行簡單的對話。 3. 唸讀句子時會在正確的地方停頓。</p> <p>紙筆評量 1. 能完成課本的讀寫練習。 2. 能完成習作的聽力與讀寫練習。</p>	<p>別差異並尊重自己與他人的權利。</p> <p>生命教育 生 E2 理解人的身體與心理面向。</p> <p>閱讀素養教育 閱 E1 認識一般生活情境中需要使用的，以及學習學科基礎知識所應具備的字詞彙。</p> <p>綜合活動領域</p>
第十七週	Topic 2	1	<p>英語領域 ◎1-II-5 能聽辨課堂中所學的片</p>	<p>英語領域 Aa-II-1 字母名</p>	1. 能聽、說、讀、寫	《暖身活動》	觀察評量	人權教育

		<p>語、句子及其重音。</p> <p>◎1-II-7 能聽懂課堂中所學的字詞。</p> <p>◎1-II-10 能聽懂簡易句型的句子。</p> <p>◎2-II-3 能說出課堂中所學的字詞。</p> <p>◎2-II-6 能以正確的發音及適切的語調說出簡易句型的句子。</p> <p>◎3-II-2 能辨識課堂中所學的字詞。</p> <p>◎3-II-3 能看懂課堂中所學的句子。</p> <p>◎5-II-2 在聽讀時，能辨識書本中相對應的書寫文字。</p> <p>◎5-II-3 能以正確的發音及適切的速度朗讀簡易句型的句子。</p> <p>◎5-II-4 能運用所學的字母拼讀規則讀出英文字詞。</p> <p>6-II-1 能專注於教師的說明與演示。</p> <p>6-II-2 積極參與各種課堂練習活動。</p> <p>6-II-3 樂於回答教師或同學所提的問題。</p> <p>6-II-4 認真完成教師交待的作業。</p> <p>7-II-1 善用預習、複習強化學習效果。</p> <p>7-II-2 能妥善運用情境中的非語言訊息以幫助學習。</p> <p>綜合活動領域</p> <p>1a-II-1 展現自己能力、興趣與長處，並表達自己的想法和感受。</p>	<p>稱。</p> <p>Aa-II-2 印刷體大小寫字母的辨識及書寫。</p> <p>◎Ab-II-1 子音、母音及其組合。</p> <p>◎Ac-II-1 簡易的教室用語。</p> <p>◎Ac-II-2 簡易的生活用語。</p> <p>B-II-1 第二學習階段所學字詞及句型的生活溝通。</p> <p>◎C-II-1 國內(外)招呼方式。</p> <p>綜合活動領域</p> <p>Ba-II-1 自我表達的適切性。</p> <p>Ba-II-3 人際溝通的態度與技巧。</p> <p>Bb-II-3 團體活動的參與態度。</p>	<p>字母 Aa - Zz，並熟悉其發音與基本的字母拼讀規則。</p> <p>2. 能聽辨、唸讀生活用語及教室用語，連結生活情境，培養基本對話能力。</p> <p>3. 能聽辨、唸讀各單元的單字與句型，了解使用情境及語意，並應用於日常生活溝通。</p> <p>4. 能夠使用適當的英語學習策略，強化自主學習能力。</p> <p>5. 能夠與團隊合作，從雙向互動與討論的過程中，提升思辨與解決問題的能力。</p> <p>6. 能認識臺灣及其他國家的風俗文化，實現自我認同與尊重他人。</p>	<p>請學生觀察 P.60 的圖片，引導學生說出圖片中的情境。</p> <p>《Theme Words》</p> <p>1. 教師閃示單字字卡 tired 的圖片面，帶領學生辨識及唸讀。唸完後將字卡以磁鐵貼放在黑板上，依此步驟完成所有單字的帶唸。</p> <p>2. 教師閃示單字字卡 tired 的文字面，以發音規則引導學生拼讀。請一位學生上台，將單字字卡的文字面，貼放到該單字字卡圖片面下方。依此步驟，完成其餘單字之練習。</p> <p>3. 教師任意以手指黑板上的單字字卡，請全班學生一起唸出單字，重複數次，並可視學生學習狀況施以個別或分組練習。</p> <p>《延伸活動—察言觀色》</p> <p>將全班分為數組，每組輪流派一位代表上台抽一張字卡，不可讓台下同學看到字卡內容，用臉部表情表達出情緒或感覺，台下同組組員猜答。(依序露出眼睛、鼻子、嘴巴，越早猜中得越多分數)</p> <p>《Pattern》</p> <p>1. 引導學生觀察並描述圖片情境，再試著唸出對話框內的句子。</p> <p>2. 教師張貼並唸出句型條 Are you ___?、Yes, I am.、No, I'm not. I'm ___. 的句子，請學生跟讀，並提示句意，讓學生理解使用情境。</p> <p>3. 教師與全班學生問答後，再以分組或個人輪流進行問答。</p> <p>4. 請學生唸讀出表格的問答句子，抽點學生說明句意、重點並參</p>	<p>能參與討論，並運用於實際生活情境中。</p> <p>活動評量</p> <p>1. 能辨識主題單字與句型，並且了解語意及使用情境。</p> <p>2. 能參與活動。</p> <p>口語評量</p> <p>1. 能聽辨並唸讀主題單字與句型。</p> <p>2. 能以 Are you ___? 詢問他人情緒，並以 Yes/No 簡單句回答。</p>	<p>人 E5 欣賞、包容個 別差異並尊重自己與他人的權利。</p> <p>生命教育</p> <p>生 E2 理解人的身體與心理面向。</p> <p>閱讀素養教育</p> <p>閱 E1 認識一般生活情境中需要使用的，以及學習學科基礎知識所應具備的字詞彙。</p> <p>綜合活動領域</p>
--	--	--	--	--	--	---	---

						考下方情境圖思考其它可能的應用情境。		
第十八週	Topic 2	1	<p>英語領域</p> <p>◎1-II-5 能聽辨課堂中所學的片語、句子及其重音。</p> <p>◎1-II-9 能聽懂簡易的日常生活用語。</p> <p>◎1-II-10 能聽懂簡易句型的句子。</p> <p>◎2-II-6 能以正確的發音及適切的語調說出簡易句型的句子。</p> <p>◎3-II-2 能辨識課堂中所學的字詞。</p> <p>◎3-II-3 能看懂課堂中所學的句子。</p> <p>4-II-3 能臨摹抄寫課堂中所學的字詞。</p> <p>◎5-II-2 在聽讀時，能辨識書本中相對應的書寫文字。</p> <p>◎5-II-3 能以正確的發音及適切的速度朗讀簡易句型的句子。</p> <p>6-II-1 能專注於教師的說明與演示。</p> <p>6-II-2 積極參與各種課堂練習活動。</p> <p>6-II-3 樂於回答教師或同學所提的問題。</p> <p>6-II-4 認真完成教師交待的作業。</p> <p>7-II-1 善用預習、複習強化學習效果。</p> <p>7-II-2 能妥善運用情境中的非語言訊息以幫助學習。</p> <p>綜合活動領域</p> <p>1d-II-1 覺察情緒的變化，培養正向思考的態度。</p>	<p>英語領域</p> <p>Aa-II-1 字母名稱。</p> <p>Aa-II-2 印刷體大小寫字母的辨識及書寫。</p> <p>◎Ab-II-1 子音、母音及其組合。</p> <p>◎Ac-II-1 簡易的教室用語。</p> <p>◎Ac-II-2 簡易的生活用語。</p> <p>B-II-1 第二學習階段所學字詞及句型的生活溝通。</p> <p>◎C-II-1 國內(外)招呼方式。</p> <p>綜合活動領域</p> <p>Ad-II-1 情緒的辨識與調適。</p> <p>Ad-II-2 正向思考的策略。</p>	<p>1. 能聽、說、讀、寫字母 Aa-Zz，並熟悉其發音與基本的字母拼讀規則。</p> <p>2. 能聽辨、唸讀生活用語及教室用語，連結生活情境，培養基本對話能力。</p> <p>3. 能聽辨、唸讀各單元的單字與句型，了解使用情境及語意，並應用於日常生活溝通。</p> <p>4. 能夠使用適當的英語學習策略，強化自主學習能力。</p> <p>5. 能夠與團隊合作，從雙向互動與討論的過程中，提升思辨與解決問題的能力。</p> <p>6. 能認識臺灣及其他國家的風俗文化，實現自我認同與尊重他人。</p>	<p>《暖身活動》</p> <p>教師以 Are you happy / tired / sad / angry? 作為開頭，隨機指定學生回答，並詢問學生為何會感受到這種情緒。</p> <p>《Practice》</p> <p>1. 請學生觀察 A 大題的圖片，引導學生描述圖片內容及人物的情緒。</p> <p>2. 教師說明題意和作題方式。</p> <p>3. 播放 CD，請學生完成練習。</p> <p>4. 核對答案，請學生複誦錄音內容或說出大意。</p> <p>5. 視學生學習狀況，進行不同文化的教學補充。</p> <p>6. 請學生兩人一組，進行 B 大題的對話與書寫練習。</p> <p>《Fun Facts》</p> <p>1. 引導學生 happy、tired、sad 和 angry，哪一些是正面/負面情緒，在哪些情境下會有這些情緒，以及有負面情緒時該怎麼解決。</p> <p>2. 請學生分組，在小組內與同學觀察、描述圖片內容，思考處理負面情緒的方式並將代號填入空格，再思考自己可能的處理方式並記錄於格中。</p> <p>3. 抽點學生分享答案。</p> <p>4. 若時間許可，請學生寫下自己的經驗或以圖畫呈現。</p> <p>《習作練習》</p> <p>請學生翻開習作，完成 P. 22-23 的聽力與讀寫練習。</p>	<p>觀察評量</p> <p>能參與討論，並運用於實際生活情境中。</p> <p>活動評量</p> <p>1. 能辨識主題句型，並且了解語意及使用情境。</p> <p>2. 能分辨不同情境下可能產生的情緒，並且學習如何處理情緒。</p> <p>3. 能參與活動。</p> <p>口語評量</p> <p>1. 能聽辨並唸讀主題句型。</p> <p>2. 能用英文進行簡單的問答與對話。</p> <p>紙筆評量</p> <p>1. 能完成課本的讀寫練習。</p> <p>2. 能完成習作的聽力與讀寫練習。</p>	<p>人權教育</p> <p>人 E5 欣賞、包容個別差異並尊重自己與他人的權利。</p> <p>生命教育</p> <p>生 E2 理解人的身體與心理面向。</p> <p>閱讀素養教育</p> <p>閱 E1 認識一般生活情境中需要使用的，以及學習學科基礎知識所應具備的字詞彙。</p> <p>綜合活動領域</p>
第十九週	Review 2	1	<p>英語領域</p> <p>◎1-II-4 能聽辨句子的語調。</p> <p>◎1-II-5 能聽辨課堂中所學的片</p>	<p>英語領域</p> <p>Aa-II-1 字母名稱。</p>	<p>1. 能聽、說、讀、寫字母 Aa-Zz，並熟悉其</p>	<p>《Listen and Read》</p> <p>1. 播放 CD 或電子書，請學生仔細</p>	<p>觀察評量</p> <p>能參與討</p>	<p>生命教育</p> <p>生 E2 理解人的</p>

		<p>語、句子及其重音。</p> <p>◎1-II-9 能聽懂簡易的日常生活用語。</p> <p>◎1-II-10 能聽懂簡易句型的句子。</p> <p>◎2-II-5 能使用簡易的日常生活用語。</p> <p>◎2-II-6 能以正確的發音及適切的語調說出簡易句型的句子。</p> <p>◎3-II-2 能辨識課堂中所學的字詞。</p> <p>◎3-II-3 能看懂課堂中所學的句子。</p> <p>4-II-2 能書寫自己的姓名。</p> <p>4-II-3 能臨摹抄寫課堂中所學的字詞。</p> <p>◎5-II-2 在聽讀時，能辨識書本中相對應的書寫文字。</p> <p>◎5-II-3 能以正確的發音及適切的速度朗讀簡易句型的句子。</p> <p>6-II-1 能專注於教師的說明與演示。</p> <p>6-II-2 積極參與各種課堂練習活動。</p> <p>7-II-1 善用預習、複習強化學習效果。</p> <p>7-II-2 能妥善運用情境中的非語言訊息以幫助學習。</p> <p>綜合活動領域</p> <p>1a-II-1 展現自己能力、興趣與長處，並表達自己的想法和感受。</p> <p>3b-II-1 參與學校或社區服務學習，並分享心得。</p>	<p>Aa-II-2 印刷體大小寫字母的辨識及書寫。</p> <p>◎Ab-II-1 子音、母音及其組合。</p> <p>◎Ac-II-1 簡易的教室用語。</p> <p>◎Ac-II-2 簡易的生活用語。</p> <p>B-II-1 第二學習階段所學字詞及句型的生活溝通。</p> <p>◎C-II-1 國內(外)招呼方式。</p> <p>綜合活動領域</p> <p>Ba-II-1 自我表達的適切性</p> <p>Ba-II-2 與家人、同儕及師長的互動。</p> <p>Ba-II-3 人際溝通的態度與技巧。</p> <p>Cb-II-1 服務對象的了解與適切服務。</p>	<p>發音與基本的字母拼讀規則。</p> <p>2. 能聽辨、唸讀生活用語及教室用語，連結生活情境，培養基本對話能力。</p> <p>3. 能聽辨、唸讀各單元的單字與句型，了解使用情境及語意，並應用於日常生活溝通。</p> <p>4. 能夠使用適當的英語學習策略，強化自主學習能力。</p> <p>5. 能夠與團隊合作，從雙向互動與討論的過程中，提升思辨與解決問題的能力。</p> <p>6. 能認識臺灣及其他國家的風俗文化，實現自我認同與尊重他人。</p>	<p>聆聽閱讀短文。</p> <p>2. 引導學生觀察圖片並說出情境。</p> <p>3. 播放 CD，請學生跟讀，同時注意語氣、語調和聲音表情變化。</p> <p>4. 請學生分組並輪流唸出短文。</p> <p>《Read and Connect》</p> <p>1. 請學生閱讀作題方式。</p> <p>2. 以問答或劃重點的方式，訓練學生擷取資訊的閱讀能力。</p> <p>3. 請學生完成題目，並核對答案。</p> <p>《Read and Match》</p> <p>1. 引導學生唸讀句子，再向學生提問，確認句意理解程度。</p> <p>2. 請學生觀察圖片，說出圖片人物外型身材特徵、情緒和進行的活動。</p> <p>3. 教師說明題意與作題方式，學生完成作答後核對答案。</p> <p>《Read, Write, and Say》</p> <p>1. 請學生觀察圖片，並說明內容。</p> <p>2. 引導學生唸讀句子，再向學生提問，確認句意理解程度。</p> <p>3. 請學生完成自己的隊員卡，並輪流在小組內介紹自己。</p> <p>《延伸活動—歌謠 Tall and Short》</p> <p>1. 播放 CD 或電子書，請學生仔細聆聽歌謠。</p> <p>2. 請學生唸讀歌詞。</p> <p>3. 播放 CD 或電子書，請學生跟著歌謠一起唱。</p> <p>《習作練習》</p> <p>請學生翻開習作，完成 P. 24-25 的聽力與讀寫練習。</p>	<p>論，並運用於實際生活情境中。</p> <p>活動評量</p> <p>1. 複習 Topic 2 所學的單字句型，並應用在活動中。</p> <p>2. 了解圖片情境，能透過引導與討論完成練習。</p> <p>3. 能歸納整理閱讀內容。</p> <p>3. 能參與活動。</p> <p>口語評量</p> <p>1. 能聽辨並唸讀 Topic 2 的主題單字與句型。</p> <p>2. 能進行並完成自我介紹的口語統整活動。</p> <p>紙筆評量</p> <p>1. 能透過閱讀與擷取資訊的練習，完成課本的讀寫練習。</p> <p>2. 能完成習作的聽力與讀寫練習。</p>	<p>身體與心理面向。</p> <p>戶外教育</p> <p>戶 E4 覺知自身的生活方式會對自然環境產生影響與衝擊。</p> <p>閱讀素養教育</p> <p>閱 E7 發展詮釋、反思、評鑑文本的能力。</p> <p>閱 E12 培養喜愛閱讀的態度。</p> <p>閱 E14 喜歡與他人討論、分享自己閱讀的文本。</p> <p>綜合活動領域</p>
--	--	---	---	---	---	---	---

<p>第二十週</p>	<p>Final Review 成果發表會</p>	<p>1</p>	<p>英語領域 ◎1-II-4 能聽辨句子的語調。 ◎1-II-5 能聽辨課堂中所學的片語、句子及其重音。 ◎1-II-6 能聽辨句子的節奏。 ◎2-II-6 能以正確的發音及適切的語調說出簡易句型的句子。 ◎3-II-2 能辨識課堂中所學的字詞。 ◎3-II-3 能看懂課堂中所學的句子。 ◎5-II-2 在聽讀時，能辨識書本中相對應的書寫文字。 ◎5-II-3 能以正確的發音及適切的語速朗讀簡易句型的句子。 ◎5-II-4 能運用所學的字母拼讀規則讀出英文字詞。 6-II-1 能專注於教師的說明與演示。 6-II-2 積極參與各種課堂練習活動。 6-II-3 樂於回答教師或同學所提的問題。 6-II-4 認真完成教師交待的作業。 7-II-1 善用預習、複習強化學習效果。 7-II-2 能妥善運用情境中的非語言訊息以幫助學習。</p> <p>綜合活動領域 2a-II-1 覺察自己的人際溝通方式，展現合宜的互動與溝通態度和技巧。</p>	<p>英語領域 ◎Ab-II-4 所學的字母拼讀規則(含看字讀音、聽音拼字)。 ◎Ac-II-1 簡易的教室用語。 ◎Ac-II-2 簡易的生活用語。 Ac-II-3 第二學習階段所學字詞。 B-II-1 第二學習階段所學字詞及句型的生活溝通。</p> <p>綜合活動領域 Ba-II-2 與家人、同儕及師長的互動。 Ba-II-3 人際溝通的態度與技巧。 Bb-II-3 團體活動的參與態度。</p>	<ol style="list-style-type: none"> 能聽、說、讀、寫字母 Aa - Zz，並熟悉其發音與基本的字母拼讀規則。 能聽辨、唸讀生活用語及教室用語，連結生活情境，培養基本對話能力。 能聽辨、唸讀各單元的單字與句型，了解使用情境及語意，並應用於日常生活溝通。 能夠使用適當的英語學習策略，強化自主學習能力。 能夠與團隊合作，從雙向互動與討論的過程中，提升思辨與解決問題的能力。 能認識臺灣及其他國家的風俗文化，實現自我認同與尊重他人。 	<p>《故事複習》 1. 播放 Topic 1&2 的故事 CD，請學生跟著唸讀故事對話。 2. 分組進行角色扮演活動。</p> <p>《單字句型複習》 利用 Topic 1&2 的單字字卡與句型條，引導學生唸讀，或是進行單字與句型的搭配對話。</p> <p>《延伸活動—讀者劇場》 1. 教師於課前準備學生數量份數的音樂劇劇本(詳見教師手冊附錄，可擷取部分場景)。 2. 引導學生一起唸讀台詞，教師視學生學習狀況解釋情境、句意以及對應的情緒與表情。 3. 確認學生都理解故事內容後，教師提出問題與討論，請學生討論並分享。 4. 將學生分組，各組負責一個角色，共同合作完成故事朗讀，教師記得提醒學生搭配適當的語調跟情緒。</p>	<p>觀察評量 能參與討論，並運用於實際生活情境中。</p> <p>活動評量 1. 複習 Topic 1&2 的故事、單字與句型。 2. 能理解故事內容並進行角色扮演。 3. 能參與活動。</p> <p>口語評量 1. 能聽辨並說出 Topic 1&2 相關單字與用語。 2. 能使用對應的情緒呈現對話。</p> <p>閱讀素養教育 閱 E1 認識一般生活情境中需要使用的，以及學習學科基礎知識所應具備的字詞彙。 閱 E7 發展詮釋、反思、評鑑文本的能力。 閱 E12 培養喜愛閱讀的態度。</p> <p>綜合活動領域</p>
-------------	-------------------------------	----------	--	---	--	--	---



彰化縣立 二林 國民中(小)學 110 學年度第 2 學期 三 年級彈性學習-國際教育課程 (校訂課程)

教材版本	自編	實施年級 (班級/組別)	三	教學節數	每週(1)節，本學期共(20)節。
課程目標	<ol style="list-style-type: none"> 1. 能聽辨短母音音組，並運用拼讀規則唸讀與書寫單字。 2. 能聽辨、唸讀生活用語及教室用語，連結生活情境，培養基本對話能力。 3. 能聽辨、唸讀與書寫各單元的單字與句型，了解使用情境及語意，並應用於日常生活溝通。 4. 能夠使用適當的英語學習策略，強化自主學習能力。 5. 能夠與團隊合作，從雙向互動與討論的過程中，提升思辨與解決問題的能力。 6. 能認識臺灣及其他國家的風俗文化，實現自我認同與尊重他人。 				
領域核心素養	<p>英-E-A1 具備認真專注的特質及良好的學習習慣，嘗試運用基本的學習策略，強化個人英語文能力。</p> <p>英-E-A2 具備理解簡易英語文訊息的能力，能運用基本邏輯思考策略提升學習效能。</p> <p>英-E-B1 具備入門的聽、說、讀、寫英語文能力。在引導下，能運用所學、字詞及句型進行簡易日常溝通。</p> <p>英-E-C2 積極參與課內英語文小組學習活動，培養團隊合作精神。</p> <p>自-E-A1 能運用五官，敏銳的觀察周遭環境，保持好奇心、想像力持續探索自然。</p> <p>藝-E-B3 善用多元感官，察覺感知藝術與生活的關聯，以豐富美感經驗。</p> <p>健體-E-A3 具備擬定基本的運動與保健計畫及實作能力，並以創新思考方式，因應日常生活情境</p> <p>綜-E-A1 認識個人特質，初探生涯發展，覺察生命變化歷程，激發潛能，促進身心健全發展。</p> <p>綜-E-C3 體驗與欣賞在地文化，尊重關懷不同族群，理解並包容文化的多元性。</p>				

重大議題 融入	科技教育 科 E2 了解動手實作的重要性。
	品德教育 品 E3 溝通合作與和諧人際關係。
	閱讀素養教育 閱 E1 認識一般生活情境中需要使用的，以及學習學科基礎知識所應具備的字詞彙。 閱 E7 發展詮釋、反思、評鑑文本的能力。 閱 E12 培養喜愛閱讀的態度。
	自然科學領域
	藝術領域
	健康與體育領域
	多元文化教育 多 E1 了解自己的文化特質。
	環境教育 環 E5 覺知人類的生活型態對其他生物與生態系的衝擊。
	海洋教育 海 E16 認識家鄉的水域或海洋的汙染、過漁等環境問題。
	生命教育 生 E7 發展設身處地、感同身受的同理心及主動去愛的能力，察覺自己從他者接受的各種幫助，培養感恩之心。
家庭教育 家 E6 覺察與實踐兒童在家庭中的角色責任。 家 E7 表達對家庭成員的關心和情感。	

課程架構

教學進度 (週次)	教學單元名稱	節數	學習重點		學習目標	學習活動	評量方式	融入議題 內容重點
			學習表現	學習內容				
第一週	預備 暖身週	1	英語領域 1-II-1 能聽辨 26 個字母。 ◎ 1-II-5 能聽辨課堂中所學的片語、句子及其重音。 ◎ 1-II-7 能聽懂課堂中所學的字詞。	英語領域 Aa-II-1 字母名稱。 Aa-II-2 印刷品大小寫字母的辨識及書寫。	1. 能聽辨短母音音組，並運用拼讀規則唸讀與書寫單字。 2. 能聽辨、唸讀生活用語	《暖身活動》 1. 教師說明教室常規。 2. 請學生檢查課本狀態，並寫上班級、座號與英文名字。 3. 視情況指派英語小老師或分組組長。	觀察評量 能理解教師指令並做出回應動作。 活動評量 1. 能使用簡單的教室用語。	閱讀素養教育 閱 E1 認識一般生活情境中需要使用的，以及學習學科基礎知識所應具備

		<p>◎ 1-II-8 能聽懂簡易的教室用語。</p> <p>◎ 1-II-9 能聽懂簡易的日常生活用語。</p> <p>2-II-1 能說出 26 個字母。</p> <p>◎ 2-II-2 能唸出英語的語音。</p> <p>◎ 2-II-3 能說出課堂中所學的字詞。</p> <p>◎ 2-II-4 能使用簡易的教室用語。</p> <p>◎ 3-II-1 能辨識 26 個印刷體大小寫字母。</p> <p>3-II-2 能辨識課堂中所學的字詞。</p> <p>4-II-2 能書寫自己的姓名。</p> <p>5-II-1 能正確地認讀與聽寫 26 個字母。</p> <p>6-II-1 能專注於教師的說明與演示。</p> <p>6-II-2 積極參與各種課堂練習活動。</p> <p>6-II-3 樂於回答教師或同學所提的問題。</p> <p>6-II-4 認真完成教師交待的作業。</p> <p>7-II-1 善用預習、複習強化學習效果。</p> <p>7-II-2 能妥善運用情境中的非語言訊息以幫助學習。</p>	<p>◎ Ac-II-1 簡易的教室用語。</p> <p>Ac-II-3 第二學習階段所學字詞。</p>	<p>及教室用語，連結生活情境，培養基本對話能力。</p> <p>3. 能聽辨、唸讀與書寫各單元的單字與句型，了解使用情境及語意，並應用於日常生活溝通。</p> <p>4. 能夠使用適當的英語學習策略，強化自主學習能力。</p> <p>5. 能夠與團隊合作，從雙向互動與討論的過程中，提升思辨與解決問題的能力。</p> <p>6. 能認識臺灣及其他國家的風俗文化，實現自我認同與尊重他人。</p>	<p>《教室用語》</p> <ol style="list-style-type: none"> 教師帶唸教室用語，並搭配手勢或圖片，引導學生聽辨與理解。 播放 CD 或電子書，請學生跟讀。 教師隨機唸出教室用語，請學生做出該動作。 請每位學生輪流說一句教室用語，其他學生做出對應動作。 <p>《數字教學》</p> <ol style="list-style-type: none"> 播放 CD 或電子書，介紹並帶唸英語數字 1-15，請學生跟唸。 教師在黑板上寫出數字 1-15，一面寫，一面請學生唸出。 教師任意指其中一個數字，請學生說出該數字。 <p>《ABC Review》</p> <ol style="list-style-type: none"> 播放 CD 或電子書，帶唸字母名、字母音和代表字。 教師任意說出一個字母或代表字，學生須指出該字並複誦。 教師唸出字母名，請全班學生或抽點學生說出字母音。 教師唸出代表字，請全班學生或抽點學生說出字首字母音和字母名。 視學生學習狀況，以問題討論引導學生辨別字母音及其發音部位。 教師播放 CD 或電子書，帶動字母歌。 	<ol style="list-style-type: none"> 能與教師和同學互動。 能辨識 26 個英文字母。 <p>口語評量</p> <ol style="list-style-type: none"> 能聽辨並說出教室用語。 能聽辨並說出英文數字 1-15。 能聽辨並說出正確的字母名、字母音與代表字。 	<p>的字詞彙。</p> <p>閱 E12 培養喜愛閱讀的態度。</p>	
第二週	Phonics ● a, e, i, o, u	1	<p>英語領域</p> <p>1-II-2 能聽辨英語的子音、母音及其基本的組合。</p> <p>◎ 1-II-4 能聽辨句子的語調。</p> <p>◎ 1-II-6 能聽辨句子的節奏。</p> <p>◎ 1-II-7 能聽懂課堂中所學的字詞。</p> <p>◎ 2-II-2 能唸出英語的語音。</p> <p>◎ 2-II-3 能說出課堂</p>	<p>英語領域</p> <p>Aa-II-1 字母名稱。</p> <p>Aa-II-2 印刷體大小寫字母的辨識及書寫。</p> <p>◎ Ab-II-1 子音、母音及其組合。</p> <p>◎ Ab-II-2 單音節、多音節，及重音</p>	<ol style="list-style-type: none"> 能聽辨短母音音組，並運用拼讀規則唸讀與書寫單字。 能聽辨、唸讀生活用語及教室用語，連結生活情境，培養基本對話能力。 	<p>《Listen and Say》</p> <ol style="list-style-type: none"> 教師將字母卡 、 黏貼在黑板上，帶領學生唸出字母名和字母音。並以相同步驟教授字母 Ee、Ii、Oo 和 Uu，引導學生熟練母音的發音。 教師依序唸讀五個發音代表字，請學生仔細聽並試著說出當中的母音。 播放 CD 或電子書，或由教師依序帶唸發音代表字，引導學生運用字母拼讀法唸讀短母音與子音所組成的字詞。 教師任意說出一個代表字，請學生立刻跟讀並以手指指出課本上對應單字和代表字圖。 	<p>觀察評量</p> <p>能參與討論，並運用於實際生活情境中。</p> <p>活動評量</p> <ol style="list-style-type: none"> 能聽辨字母讀音。 能熟悉字母拼讀規則。 能參與活動。 	<p>閱讀素養教育</p> <p>閱 E1 認識一般生活情境中需要使用的，以及學習學科基礎知識所應具備的字詞彙。</p> <p>閱 E12 培養喜愛閱讀的態度。</p>

			<p>中所學的字詞。</p> <p>◎ 2-II-6 能以正確的發音及適切的語調說出簡易句型的句子。</p> <p>3-II-1 能辨識 26 個印刷體大小寫字母。</p> <p>◎ 3-II-2 能辨識課堂中所學的字詞。</p> <p>◎ 3-II-3 能看懂課堂中所學的句子。</p> <p>4-II-1 能書寫 26 個印刷體大小寫字母。</p> <p>5-II-1 能正確地認讀與聽寫 26 個字母。</p> <p>◎ 5-II-2 在聽讀時，能辨識書本中相對應的書寫文字。</p> <p>◎ 5-II-3 能以正確的發音及適切的速度朗讀簡易句型的句子。</p> <p>◎ 5-II-4 能運用所學的字母拼讀規則讀出英文字詞。</p> <p>6-II-1 能專注於教師的說明與演示。</p> <p>6-II-2 積極參與各種課堂練習活動。</p> <p>7-II-2 能妥善運用情境中的非語言訊息以幫助學習。</p>	<p>音節。</p> <p>◎ Ab-II-4 所學的字母拼讀規則(含看字讀音、聽音拼字)。</p> <p>◎ Ac-II-1 簡易的教室用語。</p> <p>◎ Ac-II-2 簡易的生活用語。</p> <p>B-II-1 第二學習階段所學字詞及句型的生活溝通。</p>	<p>3. 能聽辨、唸讀與書寫各單元的單字與句型，了解使用情境及語意，並應用於日常生活溝通。</p> <p>4. 能夠使用適當的英語學習策略，強化自主學習能力。</p> <p>5. 能夠與團隊合作，從雙向互動與討論的過程中，提升思辨與解決問題的能力。</p> <p>6. 能認識臺灣及其他國家的風俗文化，實現自我認同與尊重他人。</p>	<p>《Point and Say》</p> <p>1. 教師請學生唸出 e 的發音[E]，再在 e 後方加上 g，引導學生拼讀 -eg [Eg]，最後在 -eg 前加上 l，請學生唸出 leg [lEg]。以此步驟，依序完成 box 和 cup 的拼讀。</p> <p>2. 請學生分組，在組內輪流拼讀字例。教師於組間指導並給予回饋。</p> <p>3. 抽點數位學生唸讀字例。視學生學習狀況，以其他母音或子音字母代換練習。</p> <p>《Listen and Chant》</p> <p>1. 引導學生描述情境圖的內容。</p> <p>2. 請學生先試著拼讀韻文歌詞，並將不熟悉的字圈起來。</p> <p>3. 播放 CD 或電子書，請學生複誦歌詞，再由教師帶唸韻文數次。</p> <p>4. 加快朗讀的速度及帶入節奏，請學生輪流吟唱韻文。</p> <p>《習作練習》</p> <p>請學生翻開習作，完成 Phonics 1 的聽力練習。</p>	<p>口語評量</p> <p>1. 能聽辨並唸讀字母的發音。</p> <p>2. 能聽辨並拼讀短母音代表字。</p> <p>3. 能吟唱歌曲並理解歌曲內容。</p> <p>紙筆評量</p> <p>能完成習作的聽辨與書寫練習。</p>	
第三週	Phonics 2 ag, ug	1	<p>英語領域</p> <p>1-II-2 能聽辨英語的子音、母音及其基本的組合。</p> <p>◎ 1-II-4 能聽辨句子的語調。</p> <p>◎ 1-II-6 能聽辨句子的節奏。</p> <p>◎ 1-II-7 能聽懂課堂中所學的字詞。</p> <p>◎ 2-II-2 能唸出英語的語音。</p> <p>◎ 2-II-3 能說出課堂中所學的字詞。</p> <p>◎ 2-II-6 能以正確的發音及適切的語調說出簡易句型的句子。</p>	<p>英語領域</p> <p>Aa-II-1 字母名稱。</p> <p>Aa-II-2 印刷體大小寫字母的辨識及書寫。</p> <p>◎ Ab-II-1 子音、母音及其組合。</p> <p>◎ Ab-II-2 單音節、多音節，及重音音節。</p> <p>◎ Ab-II-4 所學的字母拼讀規則</p>	<p>1. 能聽辨短母音音組，並運用拼讀規則唸讀與書寫單字。</p> <p>2. 能聽辨、唸讀生活用語及教室用語，連結生活情境，培養基本對話能力。</p> <p>3. 能聽辨、唸讀與書寫各單元的單字與</p>	<p>《Listen and Say》</p> <p>1. 教師引導學生唸讀 [A]、[a]、[E]、[e]、[I]、[i]、[O]、[o]、[U]、[u] 的發音。</p> <p>2. 教師請學生唸出 a 的發音[A]，在 a 後方加上 g，帶唸 -ag [Ag]，並請學生唸讀數次，最後在 -ag 前加上 b，請學生唸出 bag [bAg]。以此步驟完成 bug 的拼讀。</p> <p>3. 教師播放 CD 或電子書，引導學生跟讀，並同時以手指指出所唸的字。</p> <p>4. 教師任意說出一個代表字，請學生立刻跟讀並以手指指出課本上對應單字和代表字圖。</p> <p>《Point and Say》</p> <p>1. 教師以 Listen and Say 的拼讀教學步驟，完成其他發音字例的拼讀。</p>	<p>觀察評量</p> <p>能參與討論，並運用於實際生活情境中。</p> <p>活動評量</p> <p>1. 能聽辨字母聲音。</p> <p>2. 能熟悉字母拼讀規則。</p> <p>3. 能參與活動。</p> <p>口語評量</p> <p>1. 能聽辨並唸讀字母的發音。</p> <p>2. 能聽辨並拼讀短</p>	<p>閱讀素養教育</p> <p>閱 E1 認識一般生活情境中需要使用的，以及學習學科基礎知識所應具備的字詞彙。</p> <p>閱 E12 培養喜愛閱讀的態度。</p>

		<p>3-II-1 能辨識 26 個印刷體大小寫字母。 ◎ 3-II-2 能辨識課堂中所學的字詞。 ◎ 3-II-3 能看懂課堂中所學的句子。 4-II-1 能書寫 26 個印刷體大小寫字母。 5-II-1 能正確地認讀與聽寫 26 個字母。 ◎ 5-II-2 在聽讀時，能辨識書本中相對應的書寫文字。 ◎ 5-II-3 能以正確的發音及適切的速度朗讀簡易句型的句子。 ◎ 5-II-4 能運用所學的字母拼讀規則讀出英文字詞。 6-II-1 能專注於教師的說明與演示。 6-II-2 積極參與各種課堂練習活動。 7-II-2 能妥善運用情境中的非語言訊息以幫助學習。</p>	<p>(含看字讀音、聽音拼字)。 ◎ Ac-II-1 簡易的教室用語。 ◎ Ac-II-2 簡易的生活用語。 B-II-1 第二學習階段所學字詞及句型的生活溝通。</p>	<p>句型，了解使用情境及語意，並應用於日常生活溝通。 4. 能夠使用適當的英語學習策略，強化自主學習能力。 5. 能夠與團隊合作，從雙向互動與討論的過程中，提升思辨與解決問題的能力。 6. 能認識臺灣及其他國家的風俗文化，實現自我認同與尊重他人。</p>	<p>2. 請學生分組輪流拼讀字例。 3. 教師在黑板左側寫下四個可為字首音的子音字母，右側寫上音組-ag 和-ug，引導學生拼讀子音與音組。</p> <p>《Listen and Circle》 1. 引導學生唸讀選項的發音字例。 2. 教師說明題意和作題方式。 3. 請學生完成練習並核對答案。</p> <p>《Listen and Chant》 1. 引導學生描述情境圖的內容。 2. 請學生先試著拼讀韻文歌詞，並將不熟悉的字圈起來。 3. 播放 CD 或電子書，請學生複誦歌詞，再由教師帶唸韻文數次。 4. 加快朗讀的速度及帶入節奏，請學生輪流吟唱韻文。</p> <p>《習作練習》 請學生翻開習作，完成 Phonics 2 的聽力練習。</p>	<p>母音音組-ag 與-ug 的代表字。 3. 能吟唱歌曲並理解歌曲內容。</p> <p>紙筆評量 能完成習作的聽辨與書寫練習。</p>	
<p>第四週</p>	<p>Phonics ③ et, it</p>	<p>1 英語領域 1-II-2 能聽辨英語的子音、母音及其基本的組合。 ◎ 1-II-4 能聽辨句子的語調。 ◎ 1-II-6 能聽辨句子的節奏。 ◎ 1-II-7 能聽懂課堂中所學的字詞。 ◎ 2-II-2 能唸出英語的語音。 ◎ 2-II-3 能說出課堂中所學的字詞。 ◎ 2-II-6 能以正確的發音及適切的語調說出簡易句型的句子。 3-II-1 能辨識 26 個印刷體大小寫字母。 ◎ 3-II-2 能辨識課堂中所學的字詞。</p>	<p>英語領域 Aa-II-1 字母名稱。 Aa-II-2 印刷體大小寫字母的辨識及書寫。 ◎ Ab-II-1 子音、母音及其組合。 ◎ Ab-II-2 單音節、多音節，及重音音節。 ◎ Ab-II-4 所學的字母拼讀規則 (含看字讀音、聽音拼字)。 ◎ Ac-II-1</p>	<p>1. 能聽辨短母音音組，並運用拼讀規則唸讀與書寫單字。 2. 能聽辨、唸讀生活用語及教室用語，連結生活情境，培養基本對話能力。 3. 能聽辨、唸讀與書寫各單元的單字與句型，了解使用情境及語意，並應用於日常生活</p>	<p>《Listen and Say》 1. 教師引導學生唸讀 [A、a、E、e、I、i、O、o、U、u] 的發音。 2. 教師請學生唸出 e 的發音[E]，在 e 後方加上 t，帶唸-et [Et]，並請學生唸讀數次，最後在-et 前加上 p，請學生唸出 pet [pEt]。以此步驟完成 pit 的拼讀。 3. 教師播放 CD 或電子書，引導學生跟讀，並同時以手指指出所唸的字。 4. 教師任意說出一個代表字，請學生立刻跟讀並以手指指出課本上對應單字和代表字圖。</p> <p>《Point and Say》 1. 教師以 Listen and Say 的拼讀教學步驟，完成其他發音字例的拼讀。 2. 請學生分組輪流拼讀字例。 3. 教師在黑板左側寫下四個可為字首音的子音字母，右側寫上音組-et 和-it，引導學生拼讀子音</p>	<p>觀察評量 能參與討論，並運用於實際生活情境中。</p> <p>活動評量 1. 能聽辨字母讀音。 2. 能熟悉字母拼讀規則。 3. 能參與活動。</p> <p>口語評量 1. 能聽辨並唸讀字母的發音。 2. 能聽辨並拼讀短母音音組-et 與-it 的代表字。 3. 能吟唱歌曲並理</p>	<p>閱讀素養教育 閱 E1 認識一般生活情境中需要使用的，以及學習學科基礎知識所應具備的字詞彙。 閱 E12 培養喜愛閱讀的態度。</p>

		<p>◎3-II-3 能看懂課堂中所學的句子。 4-II-1 能書寫 26 個印刷體大小寫字母。 5-II-1 能正確地認讀與聽寫 26 個字母。 ◎ 5-II-2 在聽讀時，能辨識書本中相對應的書寫文字。 ◎ 5-II-3 能以正確的發音及適切的速度朗讀簡易句型的句子。 ◎ 5-II-4 能運用所學的字母拼讀規則讀出英文字詞。 6-II-1 能專注於教師的說明與演示。 6-II-2 積極參與各種課堂練習活動。 7-II-2 能妥善運用情境中的非語言訊息以幫助學習。</p>	<p>簡易的教室用語。 ◎ Ac-II-2 簡易的生活用語。 B-II-1 第二學習階段所學字詞及句型的生活溝通。</p>	<p>活溝通。 4. 能夠使用適當的英語學習策略，強化自主學習能力。 5. 能夠與團隊合作，從雙向互動與討論的過程中，提升思辨與解決問題的能力。 6. 能認識臺灣及其他國家的風俗文化，實現自我認同與尊重他人。</p>	<p>與音組。 《Listen and Circle》 1. 引導學生唸讀選項的發音字例。 2. 教師說明題意和作題方式。 3. 請學生完成練習並核對答案。 《Listen and Chant》 1. 引導學生描述情境圖的內容。 2. 請學生先試著拼讀韻文歌詞，並將不熟悉的字圈起來。 3. 播放 CD 或電子書，請學生複誦歌詞，再由教師帶唸韻文數次。 4. 加快朗讀的速度及帶入節奏，請學生輪流吟唱韻文。 《習作練習》 請學生翻開習作，完成 Phonics 3 的聽力練習。</p>	<p>解歌曲內容。 紙筆評量 能完成習作的聽辨與書寫練習。</p>	
<p>第五週</p>	<p>Phonics ④ ap, op</p>	<p>1 英語領域 1-II-2 能聽辨英語的子音、母音及其基本的組合。 ◎ 1-II-4 能聽辨句子的語調。 ◎ 1-II-6 能聽辨句子的節奏。 ◎ 1-II-7 能聽懂課堂中所學的字詞。 ◎ 2-II-2 能唸出英語的語音。 ◎ 2-II-3 能說出課堂中所學的字詞。 ◎ 2-II-6 能以正確的發音及適切的語調說出簡易句型的句子。 3-II-1 能辨識 26 個印刷體大小寫字母。 ◎ 3-II-2 能辨識課堂中所學的字詞。 ◎ 3-II-3 能看懂課堂中所學的句子。 4-II-1 能書寫 26 個印刷體大小寫字母。</p>	<p>英語領域 Aa-II-1 字母名稱。 Aa-II-2 印刷體大小寫字母的辨識及書寫。 ◎ Ab-II-1 子音、母音及其組合。 ◎ Ab-II-2 單音節、多音節，及重音音節。 ◎ Ab-II-4 所學的字母拼讀規則（含看字讀音、聽音拼字）。 ◎ Ac-II-1 簡易的教室用語。 ◎ Ac-II-2 簡易的生活</p>	<p>1. 能聽辨短母音音組，並運用拼讀規則唸讀與書寫單字。 2. 能聽辨、唸讀生活用語及教室用語，連結生活情境，培養基本對話能力。 3. 能聽辨、唸讀與書寫各單元的單字與句型，了解使用情境及語意，並應用於日常生活溝通。 4. 能夠使用適當的英語學</p>	<p>《Listen and Say》 1. 教師引導學生唸讀 A、a、E、e、I、i、O、o、U、u 的發音。 2. 教師請學生唸出 a 的發音 [A]，在 a 後方加上 p，帶唸 -ap [Ap]，並請學生唸讀數次，最後在 -ap 前加上 m，請學生唸出 map [mAp]。以此步驟完成 mop 的拼讀。 3. 教師播放 CD 或電子書，引導學生跟讀，並同時以手指指出所唸的字。 4. 教師任意說出一個代表字，請學生立刻跟讀並以手指指出課本上對應單字和代表字圖。 《Point and Say》 1. 教師以 Listen and Say 的拼讀教學步驟，完成其他發音字例的拼讀。 2. 請學生分組輪流拼讀字例。 3. 教師在黑板左側寫下四個可為字首音的子音字母，右側寫上音組 -ap 和 -op，引導學生拼讀子音與音組。 《Listen and Circle》</p>	<p>觀察評量 能參與討論，並運用於實際生活情境中。 活動評量 1. 能聽辨字母讀音。 2. 能熟悉字母拼讀規則。 3. 能參與活動。 口語評量 1. 能聽辨並唸讀字母的發音。 2. 能聽辨並拼讀短母音音組 -ap 與 -op 的代表字。 3. 能吟唱歌曲並理解歌曲內容。 紙筆評量 能完成習作的聽辨</p>	<p>閱讀素養教育 閱 E1 認識一般生活情境中需要使用的，以及學習學科基礎知識所應具備的字詞彙。 閱 E12 培養喜愛閱讀的態度。</p>

			<p>5-II-1 能正確地認讀與聽寫 26 個字母。</p> <p>◎ 5-II-2 在聽讀時，能辨識書本中相對應的書寫文字。</p> <p>◎ 5-II-3 能以正確的發音及適切的速度朗讀簡易句型的句子。</p> <p>◎ 5-II-4 能運用所學的字母拼讀規則讀出英文字詞。</p> <p>6-II-1 能專注於教師的說明與演示。</p> <p>6-II-2 積極參與各種課堂練習活動。</p> <p>7-II-2 能妥善運用情境中的非語言訊息以幫助學習。</p>	<p>用語。</p> <p>B-II-1 第二學習階段所學字詞及句型的生活溝通。</p>	<p>習策略，強化自主學習能力。</p> <p>5. 能夠與團隊合作，從雙向互動與討論的過程中，提升思辨與解決問題的能力。</p> <p>6. 能認識臺灣及其他國家的風俗文化，實現自我認同與尊重他人。</p>	<p>1. 引導學生唸讀選項的發音字例。</p> <p>2. 教師說明題意和作題方式。</p> <p>3. 請學生完成練習並核對答案。</p> <p>《Listen and Chant》</p> <p>1. 引導學生描述情境圖的內容。</p> <p>2. 請學生先試著拼讀韻文歌詞，並將不熟悉的字圈起來。</p> <p>3. 播放 CD 或電子書，請學生複誦歌詞，再由教師帶唸韻文數次。</p> <p>4. 加快朗讀的速度及帶入節奏，請學生輪流吟唱韻文。</p> <p>《習作練習》</p> <p>請學生翻開習作，完成 Phonics 4 的聽力練習。</p>	<p>與書寫練習。</p>	
第六週	Topic 1	1	<p>英語領域</p> <p>◎ 1-II-7 能聽懂課堂中所學的字詞。</p> <p>◎ 1-II-9 能聽懂簡易的日常生活用語。</p> <p>◎ 1-II-10 能聽懂簡易句型的句子。</p> <p>◎ 2-II-3 能說出課堂中所學的字詞。</p> <p>◎ 2-II-5 能使用簡易的日常生活用語。</p> <p>◎ 2-II-6 能以正確的發音及適切的語調說出簡易句型的句子。</p> <p>◎ 3-II-2 能辨識課堂中所學的字詞。</p> <p>◎ 3-II-3 能看懂課堂中所學的句子。</p> <p>◎ 5-II-2 在聽讀時，能辨識書本中相對應的書寫文字。</p> <p>6-II-1 能專注於教師的說明與演示。</p> <p>6-II-2 積極參與各種課堂練習活動。</p> <p>6-II-3 樂於回答教師或同學所提的問題。</p> <p>7-II-2 能妥善運用情境中的非語言訊息以幫助學習。</p>	<p>英語領域</p> <p>Aa-II-2 印刷體大小寫字母的辨識及書寫。</p> <p>◎ Ab-II-1 子音、母音及其組合。</p> <p>◎ Ac-II-1 簡易的教室用語。</p> <p>◎ Ac-II-2 簡易的生活用語。</p> <p>B-II-1 第二學習階段所學字詞及句型的生活溝通。</p> <p>自然科學領域</p> <p>INd-II-2 物質或自然現象的改變情形，可以運用測量的工具和方法得知。</p>	<p>1. 能聽辨短母音音組，並運用拼讀規則唸讀與書寫單字。</p> <p>2. 能聽辨、唸讀生活用語及教室用語，連結生活情境，培養基本對話能力。</p> <p>3. 能聽辨、唸讀與書寫各單元的單字與句型，了解使用情境及語意，並應用於日常生活溝通。</p> <p>4. 能夠使用適當的英語學習策略，強化自主學習能力。</p> <p>5. 能夠與團</p>	<p>1. 播放 CD 或電子書，幫助學生複習故事角色。</p> <p>《Theme Page》</p> <p>1. 引導學生觀察圖片，請學生試著描述三張圖片的情境。</p> <p>2. 帶唸圖片中的句子，請學生猜測句意。</p> <p>3. 請學生分組，各組以一個圖片為任務，思考和討論如果是圖片人物會如何說明或回應。</p> <p>《Story Time》</p> <p>1. 播放 CD 或電子書，請學生仔細觀看聆聽故事。</p> <p>2. 引導學生觀察故事情境，或以問題 Q&A 說出故事大意。</p> <p>3. 教師逐句帶唸故事對話，適度說明句意和故事大意。</p> <p>4. 再次播放 CD 或電子書，請學生跟著覆誦對話。</p> <p>《問題討論》</p> <p>確認每位學生都理解故事內容後，以分組的方式進行問題討論；或是針對彩虹實驗進行跨領域教學補充。</p> <p>《延伸活動—限時賽》</p> <p>1. 將學生分為數組，各組先在小組內練習，以一</p>	<p>觀察評量</p> <p>能參與討論，並運用於實際生活情境中。</p> <p>活動評量</p> <p>1. 能理解故事情境與脈絡。</p> <p>2. 能聽辨本單元單字、句型與生活用語，並了解使用時機。</p> <p>3. 能參與活動。</p> <p>口語評量</p> <p>能唸讀本單元單字、句型與生活用語。</p>	<p>科技教育</p> <p>科 E2 了解動手實作的重要性。</p> <p>品德教育</p> <p>品 E3 溝通合作與和諧人際關係。</p> <p>閱讀素養教育</p> <p>閱 E1 認識一般生活情境中需要使用的，以及學習學科基礎知識所應具備的字詞彙。</p> <p>閱 E7 發展詮釋、反思、評鑑文本的能力。</p> <p>閱 E12 培養喜愛閱讀的態度。</p> <p>自然科學領域</p>

			<p>助學習。</p> <p>自然科學領域 ai-II-2 透過探討自然與物質世界的規律性，感受發現的樂趣。</p> <p>藝術領域 視 1-II-2 能探索視覺元素，並表達自我感受與想像。</p>	<p>藝術領域 視 E-II-1 色彩感知、造型與空間的探索。</p> <p>隊合作，從雙向互動與討論的過程中，提升思辨與解決問題的能力。</p> <p>6. 能認識臺灣及其他國家的風俗文化，實現自我認同與尊重他人。</p>	<p>人一句的方式輪流唸讀課文。</p> <p>2. 請各組輪流上台，由教師限時一分鐘，該組學生每人依序唸讀課文。在時間內唸讀句數最多的組別獲勝。</p> <p>3. 以組別進行活動後，可改成個人賽，增加活動的挑戰性。</p>		<p>藝術領域</p>	
第七週	Topic 1	1	<p>英語領域 ◎ 1-II-4 能聽辨句子的語調。 ◎ 1-II-5 能聽辨課堂中所學的片語、句子及其重音。 ◎ 1-II-6 能聽辨句子的節奏。 ◎ 1-II-7 能聽懂課堂中所學的字詞。 ◎ 1-II-9 能聽懂簡易的日常生活用語。 ◎ 1-II-10 能聽懂簡易句型的句子。 ◎ 2-II-5 能使用簡易的日常生活用語。 ◎ 2-II-6 能以正確的發音及適切的語調說出簡易句型的句子。 ◎ 3-II-2 能辨識課堂中所學的字詞。 ◎ 3-II-3 能看懂課堂中所學的句子。 ◎ 5-II-2 在聽讀時，能辨識書本中相對應的書寫文字。 ◎ 5-II-3 能以正確的發音及適切的速度朗讀簡易句型的句子。 6-II-1 能專注於教師的說明與演示。 6-II-2 積極參與各種課堂練習活動。 6-II-4 認真完成教師</p>	<p>英語領域 Aa-II-2 印刷體大小寫字母的辨識及書寫。 ◎ Ab-II-1 子音、母音及其組合。 ◎ Ac-II-1 簡易的教室用語。 ◎ Ac-II-2 簡易的生活用語。 B-II-1 第二學習階段所學字詞及句型的生活溝通。</p> <p>藝術領域 視 E-II-1 色彩感知、造型與空間的探索。</p>	<p>1. 能聽辨短母音音組，並運用拼讀規則唸讀與書寫單字。</p> <p>2. 能聽辨、唸讀生活用語及教室用語，連結生活情境，培養基本對話能力。</p> <p>3. 能聽辨、唸讀與書寫各單元的單字與句型，了解使用情境及語意，並應用於日常生活溝通。</p> <p>4. 能夠使用適當的英語學習策略，強化自主學習能力。</p> <p>5. 能夠與團隊合作，從雙向互動與討論的過程中，提升思辨與解決問題</p>	<p>《暖身活動》 播放 CD 或電子書，請學生仔細聆聽故事對話以外，也要注意每個角色的特色與語調變化。</p> <p>《小小讀者劇場》 1. 將學生分為數組，並依據學生學習狀況指定所扮演的角色。 2. 每組學生在小組內以適當的情緒、口氣和語調唸讀自己的台詞。如果時間及學生程度許可，教師可要求學生更動部分課文。 3. 各組輪流上台或起立表演。</p> <p>《Look and Match》 1. 請學生在小組內唸讀故事對話，並重述故事內容。 2. 引導學生觀察圖片，說出圖片情境，並試著以 It' s _____. 描述物品名稱或顏色，再請與圖片連線配對。 3. 核對答案。</p> <p>《延伸活動》 1. 每位學生拿出兩項文具分別放在手上和桌上。 2. 學生兩兩一組，相互向同學以 It' s a marker. It' s red. 描述手上文具後，再以相同的句型說明桌上的文具。 3. 如學生程度許可，可仿照 Look and Match 情境，以 What' s this/that?、What color is it? 進行問答。</p>	<p>觀察評量 能參與討論，並運用於實際生活情境中。</p> <p>活動評量 1. 能理解故事情境與脈絡。 2. 能聽辨本單元單字、句型與生活用語，並了解使用時機。 3. 能參與活動。</p> <p>口語評量 1. 能唸讀本單元單字、句型與生活用語。 2. 能用不同的語調或情感呈現對話內容。</p> <p>紙筆評量 能完成課本與習作的讀寫練習。</p>	<p>科技教育 科 E2 了解動手實作的重要性。</p> <p>品德教育 品 E3 溝通合作與和諧人際關係。</p> <p>閱讀素養教育 閱 E1 認識一般生活情境中需要使用的，以及學習學科基礎知識所應具備的字詞彙。 閱 E7 發展詮釋、反思、評鑑文本的能力。 閱 E12 培養喜愛閱讀的態度。</p> <p>藝術領域</p>

			<p>交待的作業。</p> <p>7-II-2 能妥善運用情境中的非語言訊息以幫助學習。</p> <p>藝術領域</p> <p>視 1-II-2 能探索視覺元素，並表達自我感受與想像。</p>		<p>的能力。</p> <p>6. 能認識臺灣及其他國家的風俗文化，實現自我認同與尊重他人。</p>	<p>〈習作練習〉</p> <p>請學生翻開習作，完成 P.10~11 的讀寫練習。</p>		
第八週	Topic 1	1	<p>英語領域</p> <p>◎ 1-II-7 能聽懂課堂中所學的字詞。</p> <p>◎ 1-II-8 能聽懂簡易的教室用語。</p> <p>◎ 1-II-9 能聽懂簡易的日常生活用語。</p> <p>◎ 1-II-10 能聽懂簡易句型的句子。</p> <p>◎ 2-II-3 能說出課堂中所學的字詞。</p> <p>◎ 2-II-4 能使用簡易的教室用語。</p> <p>◎ 2-II-5 能使用簡易的日常生活用語。</p> <p>◎ 2-II-6 能以正確的發音及適切的語調說出簡易句型的句子。</p> <p>◎ 3-II-2 能辨識課堂中所學的字詞。</p> <p>◎ 3-II-3 能看懂課堂中所學的句子。</p> <p>◎ 5-II-2 在聽讀時，能辨識書本中相對應的書寫文字。</p> <p>◎ 5-II-3 能以正確的發音及適切的速度朗讀簡易句型的句子。</p> <p>◎ 5-II-4 能運用所學的字母拼讀規則讀出英文字詞。</p> <p>6-II-1 能專注於教師的說明與演示。</p> <p>6-II-2 積極參與各種課堂練習活動。</p> <p>6-II-3 樂於回答教師或同學所提的問題。</p> <p>6-II-4 認真完成教師</p>	<p>英語領域</p> <p>Aa-II-1 字母名稱。</p> <p>Aa-II-2 印刷體大小寫字母的辨識及書寫。</p> <p>◎ Ab-II-1 子音、母音及其組合。</p> <p>◎ Ac-II-1 簡易的教室用語。</p> <p>◎ Ac-II-2 簡易的生活用語。</p> <p>B-II-1 第二學習階段所學字詞及句型的生活溝通。</p> <p>◎ D-II-1 所學字詞的簡易歸類。</p>	<p>1. 能聽辨短母音音組，並運用拼讀規則唸讀與書寫單字。</p> <p>2. 能聽辨、唸讀生活用語及教室用語，連結生活情境，培養基本對話能力。</p> <p>3. 能聽辨、唸讀與書寫各單元的單字與句型，了解使用情境及語意，並應用於日常生活溝通。</p> <p>4. 能夠使用適當的英語學習策略，強化自主學習能力。</p> <p>5. 能夠與團隊合作，從雙向互動與討論的過程中，提升思辨與解決問題的能力。</p> <p>6. 能認識臺灣及其他國家</p>	<p>〈暖身活動〉</p> <p>請學生觀察 P.32 的圖片，引導學生說出圖片中的情境。</p> <p>〈Theme Words〉</p> <p>1. 教師閃示單字字卡 a pencil 的圖片面，帶領學生辨識及唸讀。唸完後將字卡以磁鐵貼放在黑板上，依此步驟完成所有單字的帶唸。</p> <p>2. 教師閃示單字字卡 a pencil 的文字面，以發音規則引導學生拼讀。請一位學生上台，將單字字卡的文字面，貼放到該單字字卡圖片面下方。依此步驟，完成其餘單字之練習。</p> <p>3. 教師任意以手指黑板上的單字字卡，請全班學生一起唸出單字。</p> <p>4. 請學生觀察圖片，說出故事主角人物用文具所排出的文字。</p> <p>〈Pattern〉</p> <p>1. 引導學生觀察並描述圖片情境，再試著唸出對話框內的句子。</p> <p>2. 教師張貼並唸出句型條 What' s this/that?、It' s ____. 的句子，請學生跟讀，並提示句意。</p> <p>3. 教師與全班學生問答後，再以分組或個人輪流進行問答。</p> <p>4. 請學生唸讀出表格的問答句子，抽點學生說明句意、重點並參考下方情境圖，思考其他可能的應用情境。</p> <p>〈延伸活動—忽近忽遠〉</p> <p>1. 將學生分組。</p> <p>2. 教師在黑板的兩端貼上兩張單字字卡，站得離</p>	<p>觀察評量</p> <p>能參與討論，並運用於實際生活情境中。</p> <p>活動評量</p> <p>1. 能辨識主題單字與句型，並且了解語意及使用情境。</p> <p>2. 能參與活動。</p> <p>口語評量</p> <p>1. 能聽辨並唸讀主題單字與句型。</p> <p>2. 能以 What' s this/that? 詢問不同距離的物品名稱，並以 It' s ____ 回答。</p>	<p>品德教育</p> <p>品 E3 溝通合作與和諧人際關係。</p> <p>閱讀素養教育</p> <p>閱 E1 認識一般生活情境中需要使用的，以及學習學科基礎知識所應具備的字詞彙。</p> <p>閱 E7 發展詮釋、反思、評鑑文本的能力。</p> <p>閱 E12 培養喜愛閱讀的態度。</p>



			<p>交待的作業。</p> <p>7-II-1 善用預習、複習強化學習效果。</p> <p>7-II-2 能妥善運用情境中的非語言訊息以幫助學習。</p> <p>◎ 9-II-1 能夠將所學字詞做簡易歸類。</p>		<p>的風俗文化，實現自我認同與尊重他人。</p>	<p>其中一張字卡較近，並問 What' s this/that?，各組代表依教師與圖卡距離選擇回答正確的字卡。</p> <p>3. 活動進行數回，教師更換單字字卡的圖片以增加學生的練習機會。</p>		
第九週	Topic 1	1	<p>英語領域</p> <p>◎ 1-II-7 能聽懂課堂中所學的字詞。</p> <p>◎ 1-II-9 能聽懂簡易的日常生活用語。</p> <p>◎ 1-II-10 能聽懂簡易句型的句子。</p> <p>◎ 2-II-3 能說出課堂中所學的字詞。</p> <p>◎ 2-II-5 能使用簡易的日常生活用語。</p> <p>◎ 2-II-6 能以正確的發音及適切的語調說出簡易句型的句子。</p> <p>◎ 3-II-2 能辨識課堂中所學的字詞。</p> <p>◎ 3-II-3 能看懂課堂中所學的句子。</p> <p>4-II-3 能臨摹抄寫課堂中所學的字詞。</p> <p>4-II-4 能臨摹抄寫課堂中所學的句子。</p> <p>◎ 5-II-2 在聽讀時，能辨識書本中相對應的書寫文字。</p> <p>◎ 5-II-3 能以正確的發音及適切的速度朗讀簡易句型的句子。</p> <p>6-II-1 能專注於教師的說明與演示。</p> <p>6-II-2 積極參與各種課堂練習活動。</p> <p>6-II-3 樂於回答教師或同學所提的問題。</p> <p>6-II-4 認真完成教師交待的作業。</p> <p>7-II-1 善用預習、複習強化學習效果。</p> <p>7-II-2 能妥善運用情</p>	<p>英語領域</p> <p>Aa-II-1 字母名稱。</p> <p>Aa-II-2 印刷體大小寫字母的辨識及書寫。</p> <p>◎ Ab-II-1 子音、母音及其組合。</p> <p>◎ Ac-II-1 簡易的教室用語。</p> <p>◎ Ac-II-2 簡易的生活用語。</p> <p>B-II-1 第二學習階段所學字詞及句型的生活溝通。</p> <p>◎ D-II-1 所學字詞的簡易歸類。</p>	<p>1. 能聽辨短母音音組，並運用拼讀規則唸讀與書寫單字。</p> <p>2. 能聽辨、唸讀生活用語及教室用語，連結生活情境，培養基本對話能力。</p> <p>3. 能聽辨、唸讀與書寫各單元的單字與句型，了解使用情境及語意，並應用於日常生活溝通。</p> <p>4. 能夠使用適當的英語學習策略，強化自主學習能力。</p> <p>5. 能夠與團隊合作，從雙向互動與討論的過程中，提升思辨與解決問題的能力。</p> <p>6. 能認識臺灣及其他國家的風俗文化，實</p>	<p>《暖身活動》</p> <p>教師在黑板貼上單字字卡，或是選定學生的文具，以 What' s this/that? 向學生提問，隨機指定學生回答。</p> <p>《Practice》</p> <p>1. 請學生觀察情境圖並帶唸對話，接著說明活動進行方式。</p> <p>2. 教師抽點兩位學生示範後，請全班學生起立並進行活動，教師適時協助、引導。</p> <p>3. 請各組小組長檢查同學們是否完成活動，並選出或抽點組內的兩位學生上台演示對話。</p> <p>《My Notes》</p> <p>1. 請學生觀察例句，先圈出句中的 a 和 an，再引導學生思考、分析和歸納單字在什麼情況下使用 a 或 an。</p> <p>2. 請學生唸讀書寫規則的中文說明，教師適度說明並以學生所學過的單字為例，引導學生說出並正確分辨 a/an 的用法。</p> <p>3. 請學生完成 Read and Circle。</p> <p>4. 核對答案，並請學生說明原因。</p> <p>《延伸活動—句子偵探》</p> <p>1. 將學生分為數組。教師依組數準備內容相同的紙條數份，每份的紙條內容包含 It' s、a、an 以及本課單字。</p> <p>2. 教師給學生看圖（可用字卡或事先在網路找圖片），學生依據圖片以拿到的紙條拼出 It' s ____ 的句子。</p> <p>《習作練習》</p> <p>請學生翻開習作，完成 P.12-13 的聽力與讀寫練習。</p>	<p>觀察評量</p> <p>能參與討論，並運用於實際生活情境中。</p> <p>活動評量</p> <p>1. 能辨識主題句型與生活用語，並且了解語意及使用情境。</p> <p>2. 能理解並分類基本的書寫規則。</p> <p>3. 能參與活動。</p> <p>口語評量</p> <p>1. 能聽辨並唸讀主題句型與生活用語。</p> <p>2. 能用英文進行簡單對話。</p> <p>紙筆評量</p> <p>1. 能完成課本的讀寫練習。</p> <p>2. 能完成習作的聽力與讀寫練習。</p>	<p>品德教育</p> <p>品 E3 溝通合作與和諧人際關係。</p> <p>閱讀素養教育</p> <p>閱 E1 認識一般生活情境中需要使用的，以及學習學科基礎知識所應具備的字詞彙。</p> <p>閱 E7 發展詮釋、反思、評鑑文本的能力。</p> <p>閱 E12 培養喜愛閱讀的態度。</p>

			境中的非語言訊息以幫助學習。 ◎ 9-II-1 能夠將所學字詞做簡易歸類。		現自我認同與尊重他人。			
第十週	Topic 1	1	英語領域 ◎ 1-II-7 能聽懂課堂中所學的字詞。 ◎ 1-II-8 能聽懂簡易的教室用語。 ◎ 1-II-9 能聽懂簡易的日常生活用語。 ◎ 1-II-10 能聽懂簡易句型的句子。 ◎ 2-II-3 能說出課堂中所學的字詞。 ◎ 2-II-4 能使用簡易的教室用語。 ◎ 2-II-5 能使用簡易的日常生活用語。 ◎ 2-II-6 能以正確的發音及適切的語調說出簡易句型的句子。 ◎ 3-II-2 能辨識課堂中所學的字詞。 ◎ 3-II-3 能看懂課堂中所學的句子。 ◎ 5-II-2 在聽讀時，能辨識書本中相對應的書寫文字。 ◎ 5-II-3 能以正確的發音及適切的速度朗讀簡易句型的句子。 ◎ 5-II-4 能運用所學的字母拼讀規則讀出英文字詞。 6-II-1 能專注於教師的說明與演示。 6-II-2 積極參與各種課堂練習活動。 6-II-3 樂於回答教師或同學所提的問題。 6-II-4 認真完成教師交待的作業。 7-II-1 善用預習、複習強化學習效果。 7-II-2 能妥善運用情境中的非語言訊息以幫助學習。	英語領域 Aa-II-1 字母名稱。 Aa-II-2 印刷體大小寫字母的辨識及書寫。 ◎ Ab-II-1 子音、母音及其組合。 ◎ Ac-II-1 簡易的教室用語。 ◎ Ac-II-2 簡易的生活用語。 B-II-1 第二學習階段所學字詞及句型的生活溝通。 ◎ D-II-1 所學字詞的簡易歸類。	1. 能聽辨短母音音組，並運用拼讀規則唸讀與書寫單字。 2. 能聽辨、唸讀生活用語及教室用語，連結生活情境，培養基本對話能力。 3. 能聽辨、唸讀與書寫各單元的單字與句型，了解使用情境及語意，並應用於日常生活溝通。 4. 能夠使用適當的英語學習策略，強化自主學習能力。 5. 能夠與團隊合作，從雙向互動與討論的過程中，提升思辨與解決問題的能力。 6. 能認識臺灣及其他國家的風俗文化，實現自我認同與尊重他人。	《暖身活動》 請學生觀察 P.36 的圖片，引導學生說出圖片中的情境。 《Theme Words》 1. 教師閃示單字字卡 red 的圖片面，帶領學生辨識及唸讀。唸完後將字卡以磁鐵貼放在黑板上，依此步驟完成所有單字的帶唸。 2. 教師閃示單字字卡 red 的文字面，以發音規則引導學生拼讀。請一位學生上台，將單字字卡的文字面，貼放到該單字字卡圖片面下方。依此步驟，完成其餘單字之練習。 3. 教師任意以手指黑板上的單字字卡，請全班學生一起唸出單字。 《Pattern》 1. 引導學生觀察並描述圖片情境，再試著唸出對話框內的句子。 2. 教師張貼並唸出句型條 What color is it? 、 It' s ____. 的句子，請學生跟讀，並提示句意。 3. 教師與全班學生問答後，再以分組或個人輪流進行問答。 4. 請學生唸讀出表格的問答句子，抽點學生說明句意、重點並參考下方情境圖，思考其他可能的應用情境。 《延伸活動—Color or Word》 1. 教師事先在白紙上以本課所學的颜色寫上單字（字的顏色和名稱不同）。 2. 教師請全班起立。事先指定學生唸出「單字書寫的颜色」或「單字」，唸錯的學生則坐下。進行數回活動後，最多學生站著的組別獲勝。	觀察評量 能參與討論，並運用於實際生活情境中。 活動評量 1. 能辨識主題單字與句型，並且了解語意及使用情境。 2. 能參與活動。 口語評量 1. 能聽辨並唸讀主題單字與句型。 2. 能以 What color is it? 詢問物品的顏色，並以 It' s ____ 回答。	品德教育 品 E3 溝通合作與和諧人際關係。 閱讀素養教育 閱 E1 認識一般生活情境中需要使用的，以及學習學科基礎知識所應具備的字詞彙。 閱 E7 發展詮釋、反思、評鑑文本的能力。 閱 E12 培養喜愛閱讀的態度。

			助學習。 ◎ 9-II-1 能夠將所學字詞做簡易歸類。					
第十一週	Topic 1	1	英語領域 ◎ 1-II-9 能聽懂簡易的日常生活用語。 ◎ 1-II-10 能聽懂簡易句型的句子。 ◎ 2-II-3 能說出課堂中所學的字詞。 ◎ 2-II-5 能使用簡易的日常生活用語。 ◎ 2-II-6 能以正確的發音及適切的語調說出簡易句型的句子。 ◎ 3-II-2 能辨識課堂中所學的字詞。 ◎ 3-II-3 能看懂課堂中所學的句子。 4-II-3 能臨摹抄寫課堂中所學的字詞。 4-II-4 能臨摹抄寫課堂中所學的句子。 ◎ 5-II-2 在聽讀時，能辨識書本中相對應的書寫文字。 ◎ 5-II-3 能以正確的發音及適切的速度朗讀簡易句型的句子。 6-II-1 能專注於教師的說明與演示。 6-II-2 積極參與各種課堂練習活動。 6-II-3 樂於回答教師或同學所提的問題。 6-II-4 認真完成教師交待的作業。 7-II-1 善用預習、複習強化學習效果。 7-II-2 能妥善運用情境中的非語言訊息以幫助學習。 健康與體育領域 1a-II-2 了解促進健康生活的的方法。	英語領域 Aa-II-1 字母名稱。 Aa-II-2 印刷體大小寫字母的辨識及書寫。 ◎ Ab-II-1 子音、母音及其組合。 ◎ Ac-II-1 簡易的教室用語。 ◎ Ac-II-2 簡易的生活用語。 B-II-1 第二學習階段所學字詞及句型的生活溝通。 ◎ D-II-1 所學字詞的簡易歸類。 健康與體育領域 Ea-II-1 食物與營養的種類和需求。 Ea-II-2 飲食搭配、攝取量與家庭飲食型態。	1. 能聽辨短母音音組，並運用拼讀規則唸讀與書寫單字。 2. 能聽辨、唸讀生活用語及教室用語，連結生活情境，培養基本對話能力。 3. 能聽辨、唸讀與書寫各單元的單字與句型，了解使用情境及語意，並應用於日常生活溝通。 4. 能夠使用適當的英語學習策略，強化自主學習能力。 5. 能夠與團隊合作，從雙向互動與討論的過程中，提升思辨與解決問題的能力。 6. 能認識臺灣及其他國家的風俗文化，實現自我認同與尊重他人。	《暖身活動》 教師在黑板貼上單字字卡，或是指定教室內的物品，以 What color is it? 向學生提問，隨機指定學生回答。 《Practice》 1. 引導學生描述 A 大題的圖片內容。 2. 教師說明題意和作題方式，並請學生完成練習。 3. 核對答案，請學生複誦錄音內容或說出大意。 4. 請學生兩人一組，進行 B 大題的練習。 《Fun Facts》 1. 引導學生說出圖片中蔬果的顏色。 2. 請學生分組，在小組內與同學討論常見的蔬果食物的顏色，再依顏色挑選食物，設計屬於自己的健康彩虹果汁後，與同組同學分享。 3. 抽點數位學生分享答案。 4. 若學生學習狀況許可，也可延伸此活動，請學生票選、投票，選出看起來最美味或最健康的果汁。或是補充跨領域的健康蔬果知識。 《習作練習》 請學生翻開習作，完成 P.14-15 的聽力與讀寫練習。	觀察評量 能參與討論，並運用於實際生活情境中。 活動評量 1. 能辨識主題句型，並且了解語意及使用情境。 2. 能參與活動。 口語評量 1. 能聽辨並唸讀主題句型與生活用語。 2. 能用英文表達蔬果的顏色。 3. 能用英文進行簡單對話。 紙筆評量 1. 能完成課本的讀寫練習。 2. 能完成習作的聽力與讀寫練習。	品德教育 品 E3 溝通合作與和諧人際關係。 閱讀素養教育 閱 E1 認識一般生活情境中需要使用的，以及學習學科基礎知識所應具備的字詞彙。 閱 E7 發展詮釋、反思、評鑑文本的能力。 閱 E12 培養喜愛閱讀的態度。 健康與體育領域
第十二週	Review	1	英語領域	英語領域	1. 能聽辨短	《Listen and Read》	觀察評量	環境教育

	1	<p>◎ 1-II-7 能聽懂課堂中所學的字詞。 ◎ 1-II-10 能聽懂簡易句型的句子。 ◎ 2-II-3 能說出課堂中所學的字詞。 ◎ 2-II-6 能以正確的發音及適切的語調說出簡易句型的句子。 ◎ 3-II-2 能辨識課堂中所學的字詞。 ◎ 3-II-3 能看懂課堂中所學的句子。 4-II-3 能臨摹抄寫課堂中所學的字詞。 4-II-4 能臨摹抄寫課堂中所學的句子。 ◎ 5-II-3 能以正確的發音及適切的速度朗讀簡易句型的句子。 ◎ 5-II-4 能運用所學的字母拼讀規則讀出英文字詞。 6-II-1 能專注於教師的說明與演示。 6-II-2 積極參與各種課堂練習活動。 6-II-4 認真完成教師交待的作業。 7-II-1 善用預習、複習強化學習效果。 7-II-2 能妥善運用情境中的非語言訊息以幫助學習。</p> <p>綜合活動領域 1a-II-1 展現自己能力、興趣與長處，並表達自己的想法和感受。 3d-II-1 覺察生活中環境的問題，探討並執行對環境友善的行動。</p>	<p>Aa-II-2 印刷體大小寫字母的辨識及書寫。 ◎ Ab-II-1 子音、母音及其組合。 ◎ Ac-II-1 簡易的教室用語。 ◎ Ac-II-2 簡易的生活用語。 B-II-1 第二學習階段所學字詞及句型的生活溝通。</p> <p>綜合活動領域 Aa-II-2 自己感興趣的人、事、物。 Cd-II-1 生活中環境問題的覺察。</p>	<p>母音音組，並運用拼讀規則唸讀與書寫單字。 2. 能聽辨、唸讀生活用語及教室用語，連結生活情境，培養基本對話能力。 3. 能聽辨、唸讀與書寫各單元的單字與句型，了解使用情境及語意，並應用於日常生活溝通。 4. 能夠使用適當的英語學習策略，強化自主學習能力。 5. 能夠與團隊合作，從雙向互動與討論的過程中，提升思辨與解決問題的能力。 6. 能認識臺灣及其他國家的風俗文化，實現自我認同與尊重他人。</p>	<ol style="list-style-type: none"> 1. 播放 CD 或電子書，請學生仔細聆聽閱讀短文。 2. 引導學生觀察圖片並說出情境。 3. 播放 CD，請學生跟讀，同時注意語氣、語調和聲音表情變化。 4. 請學生分組並輪流唸出短文。 <p>《Read and Match》</p> <ol style="list-style-type: none"> 1. 請學生閱讀作題方式。 2. 以提問引導學生掌握短文重點，或請學生將文中關鍵字圈起來，以訓練擷取資訊的閱讀能力。 3. 請學生完成題目，並核對答案。 <p>《Listen, Read, and Circle》</p> <ol style="list-style-type: none"> 1. 引導學生唸讀短文，再向學生提問，確認句意理解程度。 2. 請學生觀察右頁圖片，說出物品名稱，再描述其顏色。 3. 教師說明題意與作題方式，學生完成作答後核對答案。 <p>《Read, Write, and Say》</p> <ol style="list-style-type: none"> 1. 請學生觀察圖片，描述圖片內容。 2. 引導學生唸讀句子，再向學生提問，確認句意理解程度。 3. 教師說明題意和作題方式。 4. 學生唸讀自己所完成的短文。 <p>《Song》</p> <ol style="list-style-type: none"> 1. 引導學生唸讀歌詞。 2. 播放 CD 或電子書，請學生跟唱。 3. 請學生邊唱邊做動作，可挑戰以歌曲音樂卡啦版吟唱。 <p>《習作練習》 請學生翻開習作，完成 P.16-17 的聽力與讀寫練習。</p>	<p>能參與討論，並運用於實際生活情境中。</p> <p>活動評量</p> <ol style="list-style-type: none"> 1. 複習 Topic 1 所學的單字句型，並應用在活動中。 2. 了解圖片情境，能透過引導與討論完成練習。 3. 能歸納整理閱讀內容。 4. 能參與活動。 <p>口語評量</p> <ol style="list-style-type: none"> 1. 能聽辨並唸讀 Topic 1 的主題單字與句型。 2. 能用英語正確表達出自己的喜好。 <p>紙筆評量</p> <ol style="list-style-type: none"> 1. 能透過閱讀與擷取資訊的練習，完成課本的讀寫練習。 2. 能完成習作的聽力與讀寫練習。 	<p>環 E5 覺知人類的生活型態對其他生物與生態系的衝擊。 海洋教育 海 E16 認識家鄉的水域或海洋的汙染、過漁等環境問題。 多元文化教育 多 E1 了解自己的文化特質。 閱讀素養教育 閱 E5 發展檢索資訊、獲得資訊、整合資訊的數位閱讀能力。 閱 E7 發展詮釋、反思、評鑑文本的能力。 閱 E12 培養喜愛閱讀的態度。 閱 E14 喜歡與他人討論、分享自己閱讀的文本。</p> <p>綜合活動領域</p>
第十三週	Topic 2	<p>英語領域 ◎ 1-II-7 能聽懂課堂中所學的字詞。 ◎ 1-II-8 能聽懂簡易的教室用語。</p>	<p>英語領域 Aa-II-2 印刷體大小寫字母的辨識及書寫。</p>	<p>1. 能聽辨短母音音組，並運用拼讀規則唸讀與書寫單字。</p>	<p>《Theme Page》</p> <ol style="list-style-type: none"> 1. 引導學生觀察圖片，請學生試著描述三張圖片的情境。 2. 帶唸圖片中的句子，請學生猜測句意。 	<p>觀察評量 能參與討論，並運用於實際生活情境中。</p>	<p>生命教育 生 E7 發展設身處地、感同身受的同理心及主動去</p>

		<p>◎ 1-II-9 能聽懂簡易的日常生活用語。</p> <p>◎ 1-II-10 能聽懂簡易句型的句子。</p> <p>◎ 2-II-3 能說出課堂中所學的字詞。</p> <p>◎ 2-II-4 能使用簡易的教室用語。</p> <p>◎ 2-II-5 能使用簡易的日常生活用語。</p> <p>◎ 2-II-6 能以正確的發音及適切的語調說出簡易句型的句子。</p> <p>◎ 3-II-2 能辨識課堂中所學的字詞。</p> <p>◎ 3-II-3 能看懂課堂中所學的句子。</p> <p>◎ 5-II-2 在聽讀時，能辨識書本中相對應的書寫文字。</p> <p>6-II-1 能專注於教師的說明與演示。</p> <p>6-II-2 積極參與各種課堂練習活動。</p> <p>6-II-3 樂於回答教師或同學所提的問題。</p> <p>7-II-2 能妥善運用情境中的非語言訊息以幫助學習。</p> <p>綜合活動領域</p> <p>1a-II-1 展現自己能力、興趣與長處，並表達自己的想法和感受。</p> <p>3b-II-1 參與學校或社區服務學習，並分享心得。</p>	<p>◎ Ab-II-1 子音、母音及其組合。</p> <p>◎ Ac-II-1 簡易的教室用語。</p> <p>◎ Ac-II-2 簡易的生活用語。</p> <p>B-II-1 第二學習階段所學字詞及句型的生活溝通。</p> <p>綜合活動領域</p> <p>Aa-II-1 自己能做的事。</p> <p>Cb-II-2 服務行動的參與與分享。</p>	<p>2. 能聽辨、唸讀生活用語及教室用語，連結生活情境，培養基本對話能力。</p> <p>3. 能聽辨、唸讀與書寫各單元的單字與句型，了解使用情境及語意，並應用於日常生活溝通。</p> <p>4. 能夠使用適當的英語學習策略，強化自主學習能力。</p> <p>5. 能夠與團隊合作，從雙向互動與討論的過程中，提升思辨與解決問題的能力。</p> <p>6. 能認識臺灣及其他國家的風俗文化，實現自我認同與尊重他人。</p>	<p>3. 請學生分組，各組以一個圖片為任務，思考和討論如果是圖片人物會如何說明或回應。</p> <p>《Story Time》</p> <p>1. 播放 CD 或電子書，請學生仔細觀看聆聽故事。</p> <p>2. 引導學生觀察故事情境，或以問題 Q&A 說出故事大意。</p> <p>3. 教師逐句帶唸故事對話，適度說明句意和故事大意。</p> <p>4. 再次播放 CD 或電子書，請學生跟著覆誦對話。</p> <p>《問題討論》</p> <p>確認每位學生都理解故事內容後，以分組的方式進行問題討論。</p> <p>《延伸活動—導演選角》</p> <p>1. 每位學生先在一張白紙上寫下擅長的能力。</p> <p>2. 教師指定數位學生擔任導演，負責組織表演團隊：一位唱歌、一位跳舞、兩位美工。請導演們以 Can you sing/dance/draw? 詢問其他學生，尋找並組織團隊成員。當某位學生加入導演團隊後，須跟著導演一起詢問，尋找下位成員。</p> <p>3. 最先組織完成的團隊獲勝。</p> <p>4. 視時間進行數回，改由其他學生擔任導演，或加入其他能力需求。</p>	<p>活動評量</p> <p>1. 能理解故事情境與脈絡。</p> <p>2. 能聽辨本單元單字、句型與生活用語，並了解使用時機。</p> <p>3. 能參與活動。</p> <p>口語評量</p> <p>1. 能唸讀本單元單字、句型與生活用語。</p> <p>2. 能用本單元句型進行溝通、完成活動。</p>	<p>愛的能力，察覺自己從他者接受的各種幫助，培養感恩之心。</p> <p>品德教育</p> <p>品 E3 溝通合作與和諧人際關係。</p> <p>品 E7 知行合一。</p> <p>閱讀素養教育</p> <p>閱 E1 認識一般生活情境中需要使用的，以及學習學科基礎知識所應具備的字詞彙。</p> <p>閱 E7 發展詮釋、反思、評鑑文本的能力。</p> <p>閱 E12 培養喜愛閱讀的態度。</p> <p>綜合活動領域</p>
第十四週	Topic 2	1	<p>英語領域</p> <p>◎ 1-II-4 能聽辨句子的語調。</p> <p>◎ 1-II-5 能聽辨課堂中所學的片語、句子及其重音。</p> <p>◎ 1-II-6 能聽辨句子的節奏。</p> <p>◎ 1-II-7 能聽懂課堂中所學的字詞。</p>	<p>英語領域</p> <p>Aa-II-2 印刷體大小寫字母的辨識及書寫。</p> <p>◎ Ab-II-1 子音、母音及其組合。</p> <p>◎ Ac-II-1 簡易的教室</p>	<p>1. 能聽辨短母音音組，並運用拼讀規則唸讀與書寫單字。</p> <p>2. 能聽辨、唸讀生活用語及教室用語，連結生活情境，培</p> <p>《暖身活動》</p> <p>播放 CD 或電子書，請學生仔細聆聽故事對話以外，也要注意每個角色的特色與語調變化。</p> <p>《故事大車拼》</p> <p>1. 請教師事先影印故事對話數份，並將對話打散。再將學生分組，每組發下一份打散的對話紙條。</p> <p>2. 請各組將對話順序排好完成故事，再一起唸出完整故事，最快且順序正確無誤組即可獲勝。</p>	<p>觀察評量</p> <p>能參與討論，並運用於實際生活情境中。</p> <p>活動評量</p> <p>1. 能理解故事情境與脈絡。</p> <p>2. 能聽辨本單元單字、句型與生活用</p>	<p>品德教育</p> <p>品 E3 溝通合作與和諧人際關係。</p> <p>品 E7 知行合一。</p> <p>閱讀素養教育</p> <p>閱 E1 認識一般</p>

			<p>◎ 1-II-9 能聽懂簡易的日常生活用語。</p> <p>◎ 1-II-10 能聽懂簡易句型的句子。</p> <p>◎ 2-II-3 能說出課堂中所學的字詞。</p> <p>◎ 2-II-5 能使用簡易的日常生活用語。</p> <p>◎ 2-II-6 能以正確的發音及適切的語調說出簡易句型的句子。</p> <p>◎ 3-II-2 能辨識課堂中所學的字詞。</p> <p>◎ 3-II-3 能看懂課堂中所學的句子。</p> <p>◎ 5-II-2 在聽讀時，能辨識書本中相對應的書寫文字。</p> <p>◎ 5-II-3 能以正確的發音及適切的速度朗讀簡易句型的句子。</p> <p>6-II-1 能專注於教師的說明與演示。</p> <p>6-II-2 積極參與各種課堂練習活動。</p> <p>6-II-4 認真完成教師交待的作業。</p> <p>7-II-1 善用預習、複習強化學習效果。</p> <p>7-II-2 能妥善運用情境中的非語言訊息以幫助學習。</p>	<p>用語。</p> <p>◎ Ac-II-2 簡易的生活用語。</p> <p>B-II-1 第二學習階段所學字詞及句型的生活溝通。</p>	<p>養基本對話能力。</p> <p>3. 能聽辨、唸讀與書寫各單元的單字與句型，了解使用情境及語意，並應用於日常生活溝通。</p> <p>4. 能夠使用適當的英語學習策略，強化自主學習能力。</p> <p>5. 能夠與團隊合作，從雙向互動與討論的過程中，提升思辨與解決問題的能力。</p> <p>6. 能認識臺灣及其他國家的風俗文化，實現自我認同與尊重他人。</p>	<p>3. 視教學情況，可更換組別或加入 Topic 1 故事對話增加難度。</p> <p>《Read and Circle》</p> <p>1. 請學生分組，請學生在小組內閱讀故事對話並試著重述故事。</p> <p>2. 引導學生觀察左方人物及引導學生唸讀描述能力的句子。</p> <p>3. 請學生依據故事內容判斷，完成圈選後核對答案。</p> <p>《延伸活動》</p> <p>1. 請學生分組。</p> <p>2. 教師事先印出某位動畫或公眾人物的圖片，貼在黑板上並寫出介紹該人物的句子，引導學生唸讀。</p> <p>3. 請學生仿照範例，在小組內討論並決定要介紹的人物後，寫下描述該位人物的名字、年紀及及專長等句子。</p> <p>4. 請學生輪流在小組內唸讀，再請各組代表上台演示。</p> <p>《習作練習》</p> <p>請學生翻開習作，完成 P. 18-19 的讀寫練習。</p>	<p>語，並了解使用時機。</p> <p>3. 能參與活動。</p> <p>口語評量</p> <p>1. 能唸讀本單元單字、句型與生活用語。</p> <p>2. 能結合過去所學，用英文正確描述他人特徵。</p> <p>紙筆評量</p> <p>能完成課本與習作的讀寫練習。</p>	<p>生活情境中需要使用的，以及學習學科基礎知識所應具備的字詞彙。</p> <p>閱 E7 發展詮釋、反思、評鑑文本的能力。</p> <p>閱 E12 培養喜愛閱讀的態度。</p>
第十五週	Topic 2	1	<p>英語領域</p> <p>◎ 1-II-7 能聽懂課堂中所學的字詞。</p> <p>◎ 1-II-8 能聽懂簡易的教室用語。</p> <p>◎ 1-II-9 能聽懂簡易的日常生活用語。</p> <p>◎ 1-II-10 能聽懂簡易句型的句子。</p> <p>◎ 2-II-3 能說出課堂中所學的字詞。</p> <p>◎ 2-II-4 能使用簡易的教室用語。</p> <p>◎ 2-II-5 能使用簡易</p>	<p>英語領域</p> <p>Aa-II-1 字母名稱。</p> <p>Aa-II-2 印刷體大小寫字母的辨識及書寫。</p> <p>◎ Ab-II-1 子音、母音及其組合。</p> <p>◎ Ac-II-1 簡易的教室用語。</p> <p>◎ Ac-II-2</p>	<p>1. 能聽辨短母音音組，並運用拼讀規則唸讀與書寫單字。</p> <p>2. 能聽辨、唸讀生活用語及教室用語，連結生活情境，培養基本對話能力。</p> <p>3. 能聽辨、</p>	<p>《暖身活動》</p> <p>請學生觀察 P. 56 的圖片，引導學生說出圖片中的情境。</p> <p>《Theme Words》</p> <p>1. 教師閃示單字字卡  的圖片面，帶領學生辨識及唸讀。唸完後將字卡以磁鐵貼放在黑板上，依此步驟完成所有單字的帶唸。</p> <p>2. 教師閃示單字字卡  的文字面，以發音規則引導學生拼讀。請一位學生上台，將單字字卡的文字面，貼放到該單字字卡圖片面下方。依此步驟，完成其餘單字之練習。</p>	<p>觀察評量</p> <p>能參與討論，並運用於實際生活情境中。</p> <p>活動評量</p> <p>1. 能辨識主題單字與句型，並且了解語意及使用情境。</p> <p>2. 能參與活動。</p> <p>口語評量</p>	<p>品德教育</p> <p>品 E3 溝通合作與和諧人際關係。</p> <p>閱讀素養教育</p> <p>閱 E1 認識一般生活情境中需要使用的，以及學習學科基礎知識所應具備的字詞彙。</p>

		<p>的日常生活用語。</p> <p>◎ 2-II-6 能以正確的發音及適切的語調說出簡易句型的句子。</p> <p>◎ 3-II-2 能辨識課堂中所學的字詞。</p> <p>◎ 3-II-3 能看懂課堂中所學的句子。</p> <p>◎ 5-II-2 在聽讀時，能辨識書本中相對應的書寫文字。</p> <p>◎ 5-II-3 能以正確的發音及適切的速度朗讀簡易句型的句子。</p> <p>◎ 5-II-4 能運用所學的字母拼讀規則讀出英文字詞。</p> <p>6-II-1 能專注於教師的說明與演示。</p> <p>6-II-2 積極參與各種課堂練習活動。</p> <p>6-II-3 樂於回答教師或同學所提的問題。</p> <p>6-II-4 認真完成教師交待的作業。</p> <p>7-II-1 善用預習、複習強化學習效果。</p> <p>7-II-2 能妥善運用情境中的非語言訊息以幫助學習。</p> <p>◎ 9-II-1 能夠將所學字詞做簡易歸類。</p>	<p>簡易的生活用語。</p> <p>B-II-1 第二學習階段所學字詞及句型的生活溝通。</p> <p>◎ D-II-1 所學字詞的簡易歸類。</p>	<p>唸讀與書寫各單元的單字與句型，了解使用情境及語意，並應用於日常生活溝通。</p> <p>4. 能夠使用適當的英語學習策略，強化自主學習能力。</p> <p>5. 能夠與團隊合作，從雙向互動與討論的過程中，提升思辨與解決問題的能力。</p> <p>6. 能認識臺灣及其他國家的風俗文化，實現自我認同與尊重他人。</p>	<p>3. 教師任意以手指黑板上的單字字卡，請全班學生一起唸出單字。</p> <p>《Pattern》</p> <p>1. 引導學生觀察並描述圖片情境，再試著唸出對話框內的句子。</p> <p>2. 教師張貼並唸出句型條 <u>Is it a _____?</u>、<u>Yes, it is.</u>、<u>No, it isn't. It's a _____.</u> 的句子，並閃示單字圖卡，代換問句中的動物名稱後詢問學生。</p> <p>3. 將學生分組，依據教師所閃示的字卡互相提問與回答。</p> <p>4. 請學生唸讀出表格的問答句子，抽點學生說明句意、重點並參考下方情境圖，思考其他可能的應用情境。</p> <p>《延伸活動—我速動物通》</p> <p>1. 教師閃示單字卡，引導學生唸讀。</p> <p>2. 將學生分組。各組輪流上台，教師閃示單字卡，小組成員輪流唸出字卡上的動物，最快完成組別獲勝。</p> <p>3. 視學習狀況，可加入 Topic 1 單字增加挑戰性。</p>	<p>1. 能聽辨並唸讀主題單字與句型。</p> <p>2. 能以 Is it a ___? 詢問動物的名稱，並以 Yes/No 簡答句回答。</p>	<p>閱 E7 發展詮釋、反思、評鑑文本的能力。</p> <p>閱 E12 培養喜愛閱讀的態度。</p>
第十六週	Topic 2	<p>1</p> <p>英語領域</p> <p>◎ 1-II-7 能聽懂課堂中所學的字詞。</p> <p>◎ 1-II-9 能聽懂簡易的日常生活用語。</p> <p>◎ 1-II-10 能聽懂簡易句型的句子。</p> <p>◎ 2-II-3 能說出課堂中所學的字詞。</p> <p>◎ 2-II-5 能使用簡易的日常生活用語。</p> <p>◎ 2-II-6 能以正確的發音及適切的語調說出簡易句型的句子。</p> <p>◎ 3-II-2 能辨識課堂</p>	<p>英語領域</p> <p>Aa-II-1 字母名稱。</p> <p>Aa-II-2 印刷體大小寫字母的辨識及書寫。</p> <p>◎ Ab-II-1 子音、母音及其組合。</p> <p>◎ Ac-II-1 簡易的教室用語。</p> <p>◎ Ac-II-2 簡易的生活</p>	<p>1. 能聽辨短母音音組，並運用拼讀規則唸讀與書寫單字。</p> <p>2. 能聽辨、唸讀生活用語及教室用語，連結生活情境，培養基本對話能力。</p> <p>3. 能聽辨、唸讀與書寫各</p>	<p>《暖身活動》</p> <p>教師在黑板貼上單字字卡，或事先在網路上找圖片，並以 Is it ___? 向學生提問，隨機指定學生回答。</p> <p>《Practice》</p> <p>1. 請學生觀察情境圖並帶唸對話，教師參考動物七巧板範例，利用附件七拼出一至二隻動物。</p> <p>2. 教師說明活動方式，請學生拼完七巧板後互相猜答。</p> <p>3. 視教學狀況，可補充延伸繪本《Color Zoo》。</p> <p>《My Notes》</p>	<p>觀察評量</p> <p>能參與討論，並運用於實際生活情境中。</p> <p>活動評量</p> <p>1. 能辨識主題句型與生活用語，並且了解語意及使用情境。</p> <p>2. 能理解並分類基本的書寫規則。</p> <p>3. 能參與活動。</p> <p>口語評量</p>	<p>品德教育</p> <p>品 E3 溝通合作與和諧人際關係。</p> <p>閱讀素養教育</p> <p>閱 E1 認識一般生活情境中需要使用的，以及學習學科基礎知識所應具備的字詞彙。</p> <p>閱 E7 發展詮</p>

			<p>中所學的字詞。</p> <p>◎3-II-3 能看懂課堂中所學的句子。</p> <p>4-II-3 能臨摹抄寫課堂中所學的字詞。</p> <p>4-II-4 能臨摹抄寫課堂中所學的句子。</p> <p>◎ 5-II-2 在聽讀時，能辨識書本中相對應的書寫文字。</p> <p>◎ 5-II-3 能以正確的發音及適切的速度朗讀簡易句型的句子。</p> <p>6-II-1 能專注於教師的說明與演示。</p> <p>6-II-2 積極參與各種課堂練習活動。</p> <p>6-II-3 樂於回答教師或同學所提的問題。</p> <p>6-II-4 認真完成教師交待的作業。</p> <p>7-II-1 善用預習、複習強化學習效果。</p> <p>7-II-2 能妥善運用情境中的非語言訊息以幫助學習。</p> <p>◎ 9-II-1 能夠將所學字詞做簡易歸類。</p>	<p>用語。</p> <p>B-II-1 第二學習階段所學字詞及句型的生活溝通。</p> <p>◎ D-II-1 所學字詞的簡易歸類。</p>	<p>單元的單字與句型，了解使用情境及語意，並應用於日常生活溝通。</p> <p>4. 能夠使用適當的英語學習策略，強化自主學習能力。</p> <p>5. 能夠與團隊合作，從雙向互動與討論的過程中，提升思辨與解決問題的能力。</p> <p>6. 能認識臺灣及其他國家的風俗文化，實現自我認同與尊重他人。</p>	<p>1. 請學生觀察 Ken 和 Emma 的對話，再引導學生思考各句中紅字部分意義有何不同，並觀察襪子、手套、褲子上的配對，說出不同人稱所搭配的 be 動詞。</p> <p>2. 請學生閱讀 Read and Circle 題目句子，並依人稱圈出正確的 be 動詞。</p> <p>3. 核對答案，並請學生說明原因。</p> <p>《延伸活動—聆聽大自然》</p> <p>1. 教師事先準備各種動物叫聲，請一位學生上台戴耳機聆聽後（或閃示字卡，由學生發揮創意模仿該動物叫聲），模仿所聽到的動物叫聲。</p> <p>2. 台下學生以 Is it a ___? 猜猜看台上學生所模仿的動物，並舉手搶問，由戴耳機的學生以 Yes, it is. 或 No, it isn't.，逐步引導台下學生猜出正確答案。</p> <p>3. 抽點數位學生上台進行數回。</p> <p>《習作練習》</p> <p>請學生翻開習作，完成 P.20-21 的聽力與讀寫練習。</p>	<p>1. 能聽辨並唸讀主題句型與生活用語。</p> <p>2. 能用英文進行簡單的對話。</p> <p>紙筆評量</p> <p>1. 能完成課本的讀寫練習。</p> <p>2. 能完成習作的聽力與讀寫練習。</p>	<p>釋、反思、評鑑文本的能力。</p> <p>閱 E12 培養喜愛閱讀的態度。</p>
第十七週	Topic 2	1	<p>英語領域</p> <p>◎ 1-II-7 能聽懂課堂中所學的字詞。</p> <p>◎ 1-II-8 能聽懂簡易的教室用語。</p> <p>◎ 1-II-9 能聽懂簡易的日常生活用語。</p> <p>◎ 1-II-10 能聽懂簡易句型的句子。</p> <p>◎ 2-II-3 能說出課堂中所學的字詞。</p> <p>◎ 2-II-4 能使用簡易的教室用語。</p> <p>◎ 2-II-5 能使用簡易的日常生活用語。</p> <p>◎ 2-II-6 能以正確的發音及適切的語調說出簡易句型的句子。</p> <p>◎ 3-II-2 能辨識課堂</p>	<p>英語領域</p> <p>Aa-II-1 字母名稱。</p> <p>Aa-II-2 印刷體大小寫字母的辨識及書寫。</p> <p>◎ Ab-II-1 子音、母音及其組合。</p> <p>◎ Ac-II-1 簡易的教室用語。</p> <p>◎ Ac-II-2 簡易的生活用語。</p> <p>B-II-1 第二學習階段所學字詞及句</p>	<p>1. 能聽辨短母音音組，並運用拼讀規則唸讀與書寫單字。</p> <p>2. 能聽辨、唸讀生活用語及教室用語，連結生活情境，培養基本對話能力。</p> <p>3. 能聽辨、唸讀與書寫各單元的單字與句型，了解使用情境及語意，並</p>	<p>《暖身活動》</p> <p>請學生觀察 P.60 的圖片，引導學生說出圖片中的情境。</p> <p>《Theme Words》</p> <p>1. 教師閃示單字字卡 sing 的圖片面，帶領學生辨識及唸讀。唸完後將字卡以磁鐵貼放在黑板上，依此步驟完成所有單字的帶唸。</p> <p>2. 教師閃示單字字卡 sing 的文字面，以發音規則引導學生拼讀。請一位學生上台，將單字字卡的文字面，貼放到該單字字卡圖片面下方。依此步驟，完成其餘單字之練習。</p> <p>3. 教師任意以手指黑板上的單字字卡，請全班學生一起唸出單字。</p> <p>《Pattern》</p>	<p>觀察評量</p> <p>能參與討論，並運用於實際生活情境中。</p> <p>活動評量</p> <p>1. 能辨識主題單字與句型，並且了解語意及使用情境。</p> <p>2. 能參與活動。</p> <p>口語評量</p> <p>1. 能聽辨並唸讀主題單字與句型。</p> <p>2. 能以 Can you ___? 詢問他人</p>	<p>品德教育</p> <p>品 E3 溝通合作與和諧人際關係。</p> <p>閱讀素養教育</p> <p>閱 E1 認識一般生活情境中需要使用的，以及學習學科基礎知識所應具備的字詞彙。</p> <p>閱 E7 發展詮釋、反思、評鑑文本的能力。</p> <p>閱 E12 培養喜</p>

		<p>中所學的字詞。 ◎3-II-3 能看懂課堂中所學的句子。 ◎5-II-2 在聽讀時，能辨識書本中相對應的書寫文字。 ◎5-II-3 能以正確的發音及適切的速度朗讀簡易句型的句子。 ◎5-II-4 能運用所學的字母拼讀規則讀出英文字詞。 6-II-1 能專注於教師的說明與演示。 6-II-2 積極參與各種課堂練習活動。 6-II-3 樂於回答教師或同學所提的問題。 6-II-4 認真完成教師交待的作業。 7-II-1 善用預習、複習強化學習效果。 7-II-2 能妥善運用情境中的非語言訊息以幫助學習。 ◎9-II-1 能夠將所學字詞做簡易歸類。</p>	<p>型的生活溝通。 ◎D-II-1 所學字詞的簡易歸類。</p>	<p>應用於日常生活溝通。 4. 能夠使用適當的英語學習策略，強化自主學習能力。 5. 能夠與團隊合作，從雙向互動與討論的過程中，提升思辨與解決問題的能力。 6. 能認識臺灣及其他國家的風俗文化，實現自我認同與尊重他人。</p>	<p>1. 引導學生觀察並描述圖片情境，再試著唸出對話框內的句子。 2. 教師張貼並唸出句型條 Can you _____?、Yes, I can.、No, I can't. 的句子，請學生跟讀，並提示句意。 3. 將學生分組，依據教師所閃示的字卡互相提問與回答。 4. 請學生唸讀出表格的問答句子，抽點學生說明句意、重點並參考下方情境圖，思考其他可能的應用情境。</p> <p>《延伸活動—神機妙算》</p> <p>1. 每位學生從課本的五項技能中預測哪一項是班上最多人擁有或擅長的，並在紙上寫下排名。 2. 請全班分為數組，每組推派一位調查員、一位記錄員。在組內進行對話練習，並記錄組員具備的能力。 3. 各組調查完畢後，由教師加總或由全班一起計算並統計排名。 4. 獎勵正確預測的學生。</p>	<p>所具備的能力，同時能表達自己會做與不會做的事情。</p>	<p>愛閱讀的態度。</p>
<p>第十八週</p>	<p>Topic 2</p>	<p>英語領域 ◎1-II-9 能聽懂簡易的日常生活用語。 ◎1-II-10 能聽懂簡易句型的句子。 ◎2-II-3 能說出課堂中所學的字詞。 ◎2-II-5 能使用簡易的日常生活用語。 ◎2-II-6 能以正確的發音及適切的語調說出簡易句型的句子。 ◎3-II-2 能辨識課堂中所學的字詞。 ◎3-II-3 能看懂課堂中所學的句子。 4-II-3 能臨摹抄寫課堂中所學的字詞。 4-II-4 能臨摹抄寫課堂中所學的句子。</p>	<p>英語領域 Aa-II-1 字母名稱。 Aa-II-2 印刷體大小寫字母的辨識及書寫。 ◎Ab-II-1 子音、母音及其組合。 ◎Ac-II-1 簡易的教室用語。 ◎Ac-II-2 簡易的生活用語。 B-II-1 第二學習階段所學字詞及句型的生活溝</p>	<p>1. 能聽辨短母音音組，並運用拼讀規則唸讀與書寫單字。 2. 能聽辨、唸讀生活用語及教室用語，連結生活情境，培養基本對話能力。 3. 能聽辨、唸讀與書寫各單元的單字與句型，了解使用情境及語意，並應用於日常生</p>	<p>《暖身活動》 教師以 Can you _____? 向學生提問，隨機指定學生回答。</p> <p>《Practice》</p> <p>1. 引導學生描述 A 大題的圖片內容。 2. 教師說明題意和作題方式，並請學生完成練習。 3. 核對答案，請學生複誦錄音內容或說出大意。 4. 請學生兩人一組，進行 B 大題的練習。</p> <p>《Fun Facts》</p> <p>1. 請學生說出圖片中的動物並唸讀句子，由教師引導學生觀察動物的特徵並討論：鯨魚在哪裡生活？除了鯨魚，還有那些動物會在水裡活動？你聽過鳥叫聲嗎？企鵝有翅膀，牠是鳥類嗎？圖片中蜜蜂正在做什麼？老虎會游泳嗎？ 2. 請學生分組，在小組內與同學觀察、描述圖片</p>	<p>觀察評量 能參與討論，並運用於實際生活情境中。</p> <p>活動評量</p> <p>1. 能辨識主題句型，並且了解語意及使用情境。 2. 能參與活動。</p> <p>口語評量</p> <p>1. 能聽辨並唸讀主題句型與生活用語。 2. 能用英文表達動物所具備的能力。 3. 能用英文進行簡單對話。</p>	<p>品德教育 品 E3 溝通合作與和諧人際關係。</p> <p>閱讀素養教育 閱 E1 認識一般生活情境中需要使用的，以及學習學科基礎知識所應具備的字詞彙。 閱 E7 發展詮釋、反思、評鑑文本的能力。 閱 E12 培養喜愛閱讀的態度。</p>

			<p>◎ 5-II-2 在聽讀時，能辨識書本中相對應的書寫文字。</p> <p>◎ 5-II-3 能以正確的發音及適切的速度朗讀簡易句型的句子。</p> <p>6-II-1 能專注於教師的說明與演示。</p> <p>6-II-2 積極參與各種課堂練習活動。</p> <p>6-II-3 樂於回答教師或同學所提的問題。</p> <p>7-II-1 善用預習、複習強化學習效果。</p> <p>7-II-2 能妥善運用情境中的非語言訊息以幫助學習。</p> <p>自然科學領域</p> <p>tc-II-1 能簡單分辨或分類所觀察到的自然科學現象。</p> <p>po-II-1 能從日常經驗、學習活動、自然環境，進行觀察，進而能察覺問題。</p>	<p>通。</p> <p>◎ D-II-1 所學字詞的簡易歸類。</p> <p>自然科學領域</p> <p>INb-II-7 動植物體的外部形態和內部構造，與其生長、行為、繁衍後代和適應環境有關。</p>	<p>活溝通。</p> <p>4. 能夠使用適當的英語學習策略，強化自主學習能力。</p> <p>5. 能夠與團隊合作，從雙向互動與討論的過程中，提升思辨與解決問題的能力。</p> <p>6. 能認識臺灣及其他國家的風俗文化，實現自我認同與尊重他人。</p>	<p>內容，完成分類。</p> <p>3. 抽點數位學生分享答案。</p> <p>4. 若時間許可，可以請學生分組討論或尋找動物資料，並分享其他動物所擁有的能力或技能。</p> <p>《習作練習》</p> <p>請學生翻開習作，完成 P. 22-23 的聽力與讀寫練習。</p>	<p>紙筆評量</p> <p>1. 能完成課本的讀寫練習。</p> <p>2. 能完成習作的聽力與讀寫練習。</p>	<p>自然科學領域</p>
第十九週	Review 2	1	<p>英語領域</p> <p>◎ 1-II-4 能聽辨句子的語調。</p> <p>◎ 1-II-5 能聽辨課堂中所學的片語、句子及其重音。</p> <p>◎ 1-II-10 能聽懂簡易句型的句子。</p> <p>◎ 2-II-6 能以正確的發音及適切的語調說出簡易句型的句子。</p> <p>◎ 3-II-2 能辨識課堂中所學的字詞。</p> <p>◎ 3-II-3 能看懂課堂中所學的句子。</p> <p>4-II-2 能書寫自己的姓名。</p> <p>4-II-3 能臨摹抄寫課堂中所學的字詞。</p> <p>4-II-4 能臨摹抄寫課堂中所學的句子。</p>	<p>英語領域</p> <p>Aa-II-2 印刷體大小寫字母的辨識及書寫。</p> <p>◎ Ab-II-1 子音、母音及其組合。</p> <p>◎ Ac-II-1 簡易的教室用語。</p> <p>◎ Ac-II-2 簡易的生活用語。</p> <p>B-II-1 第二學習階段所學字詞及句型的生活溝通。</p> <p>◎ C-II-1</p>	<p>1. 能聽辨短母音音組，並運用拼讀規則唸讀與書寫單字。</p> <p>2. 能聽辨、唸讀生活用語及教室用語，連結生活情境，培養基本對話能力。</p> <p>3. 能聽辨、唸讀與書寫各單元的單字與句型，了解使用情境及語意，並應用於日常生活</p>	<p>《Listen and Read》</p> <p>1. 播放 CD 或電子書，請學生仔細聆聽閱讀短文。</p> <p>2. 引導學生觀察圖片並說出情境。</p> <p>3. 播放 CD，請學生跟讀。</p> <p>4. 請學生分組並輪流唸出短文。</p> <p>《Read and Mark O or X》</p> <p>1. 請學生閱讀作題方式。</p> <p>2. 以提問引導學生掌握短文重點，請學生將句子中表示能力和動物字詞圈起來，再請學生完成作答。</p> <p>3. 請學生完成題目，並核對答案。</p> <p>《Listen, Read, and Check》</p> <p>1. 請學生分組並闔上課本。</p> <p>2. 請學生仔細聽謎語，並與組員討論後將答案記錄下來。</p> <p>3. 請學生翻開課本，由教師引導唸讀句子。</p>	<p>觀察評量</p> <p>能參與討論，並運用於實際生活情境中。</p> <p>活動評量</p> <p>1. 複習 Topic 2 所學的單字句型，並應用在活動中。</p> <p>2. 了解圖片情境，能透過引導與討論完成練習。</p> <p>3. 能歸納整理閱讀內容。</p> <p>3. 能參與活動。</p> <p>口語評量</p> <p>1. 能聽辨並唸讀 Topic 2 的主題單字</p>	<p>環境教育</p> <p>環 E2 覺知生物生命的美與價值，關懷動、植物的生命。</p> <p>多元文化教育</p> <p>多 E6 了解各文化間的多樣性與差異性。</p> <p>閱讀素養教育</p> <p>閱 E7 發展詮釋、反思、評鑑文本的能力。</p> <p>閱 E12 培養喜愛閱讀的態度。</p> <p>閱 E14 喜歡與</p>

			<p>◎ 5-II-2 在聽讀時，能辨識書本中相對應的書寫文字。</p> <p>◎ 5-II-3 能以正確的發音及適切的速度朗讀簡易句型的句子。</p> <p>◎ 5-II-4 能運用所學的字母拼讀規則讀出英文字詞。</p> <p>6-II-2 積極參與各種課堂練習活動。</p> <p>7-II-2 能妥善運用情境中的非語言訊息以幫助學習。</p> <p>自然科學領域 po-II-1 能從日常經驗、學習活動、自然環境，進行觀察，進而能察覺問題。</p> <p>綜合活動領域 1a-II-1 展現自己能力、興趣與長處，並表達自己的想法和感受。</p>	<p>國內(外)招呼方式。</p> <p>自然科學領域 INb-II-7 動植物體的外部形態和內部構造，與其生長、行為、繁衍後代和適應環境有關。</p> <p>綜合活動領域 Ba-II-1 自我表達的適切性 Ba-II-3 人際溝通的態度與技巧。</p>	<p>活溝通。</p> <p>4. 能夠使用適當的英語學習策略，強化自主學習能力。</p> <p>5. 能夠與團隊合作，從雙向互動與討論的過程中，提升思辨與解決問題的能力。</p> <p>6. 能認識臺灣及其他國家的風俗文化，實現自我認同與尊重他人。</p> <p>4. 公布前三題謎底，再請小組討論第四題的答案。完成後核對答案。</p> <p>《Read, Write, and Say》 1. 請學生觀察圖片，並說明內容。 2. 引導學生唸讀句子，再向學生提問，確認句意理解程度。 3. 教師說明題意和作題方式。 4. 請學生輪流唸讀自己的短文。</p> <p>《Song》 1. 引導學生唸讀歌詞。 2. 播放 CD 或電子書，請學生跟唱。 3. 請學生邊唱邊做動作，可挑戰以歌曲音樂卡拉版吟唱。</p> <p>《習作練習》 請學生翻開習作，完成 P. 24-25 的聽力與讀寫練習。</p>	<p>與句型。</p> <p>2. 能進行並完成自我介紹的口語統整活動。</p> <p>紙筆評量 1. 能透過閱讀與擷取資訊的練習，完成課本的讀寫練習。 2. 能完成習作的聽力與讀寫練習。</p>	<p>他人討論、分享自己閱讀的文本。</p> <p>自然科學領域</p> <p>綜合活動領域</p>	
第二十週	Final Review 成果發表會	1	<p>英語領域 ◎ 1-II-4 能聽辨句子的語調。 ◎ 1-II-5 能聽辨課堂中所學的片語、句子及其重音。 ◎ 1-II-6 能聽辨句子的節奏。 ◎ 2-II-6 能以正確的發音及適切的語調說出簡易句型的句子。 ◎ 3-II-2 能辨識課堂中所學的字詞。 ◎ 3-II-3 能看懂課堂中所學的句子。 ◎ 5-II-2 在聽讀時，能辨識書本中相對應的書寫文字。 ◎ 5-II-3 能以正確的發音及適切的速度朗讀簡易句型的句子。</p>	<p>英語領域 ◎ Ab-II-4 所學的字母拼讀規則(含看字讀音、聽音拼字)。 ◎ Ac-II-1 簡易的教室用語。 ◎ Ac-II-2 簡易的生活用語。 Ac-II-3 第二學習階段所學字詞。 B-II-1 第二學習階段所學字詞及句型的生活溝通。</p>	<p>1. 能聽辨短母音音組，並運用拼讀規則唸讀與書寫單字。</p> <p>2. 能聽辨、唸讀生活用語及教室用語，連結生活情境，培養基本對話能力。</p> <p>3. 能聽辨、唸讀與書寫各單元的單字與句型，了解使用情境及語意，並應用於日常生活。</p>	<p>《故事複習》 1. 播放 Topic 1&2 的故事 CD，請學生跟著唸讀故事對話。 2. 分組進行角色扮演活動。</p> <p>《單字句型複習》 利用 Topic 1&2 的單字字卡與句型條，引導學生唸讀，或是進行單字與句型的搭配對話。</p> <p>《延伸活動—讀者劇場》 1. 教師於課前準備學生數量份數的音樂劇劇本(詳見教師手冊附錄，可擷取部分場景)。 2. 引導學生一起唸讀台詞，教師視學生學習狀況解釋情境、句意以及對應的情緒與表情。 3. 確認學生都理解故事內容後，教師提出問題與討論，請學生討論並分享。 4. 將學生分組，各組負責一個角色，共同合作完成故事朗讀，教師記得提醒學生搭配適當的語調</p>	<p>觀察評量 能參與討論，並運用於實際生活情境中。</p> <p>活動評量 1. 複習 Topic 1&2 的故事、單字與句型。 2. 能理解故事內容並進行角色扮演。 3. 能參與活動。</p> <p>口語評量 1. 能聽辨並說出 Topic 1&2 相關單字與用語。 2. 能使用對應的情緒呈現對話。</p>	<p>閱讀素養教育 閱 E1 認識一般生活情境中需要使用的，以及學習學科基礎知識所應具備的字詞彙。 閱 E7 發展詮釋、反思、評鑑文本的能力。 閱 E12 培養喜愛閱讀的態度。</p> <p>綜合活動領域</p>

		<p>◎ 5-II-4 能運用所學的字母拼讀規則讀出英文字詞。</p> <p>6-II-1 能專注於教師的說明與演示。</p> <p>6-II-2 積極參與各種課堂練習活動。</p> <p>6-II-3 樂於回答教師或同學所提的問題。</p> <p>6-II-4 認真完成教師交待的作業。</p> <p>7-II-1 善用預習、複習強化學習效果。</p> <p>7-II-2 能妥善運用情境中的非語言訊息以幫助學習。</p> <p>綜合活動領域</p> <p>2a-II-1 覺察自己的人際溝通方式，展現合宜的互動與溝通態度和技巧。</p>	<p>綜合活動領域</p> <p>Ba-II-2 與家人、同儕及師長的互動。</p> <p>Ba-II-3 人際溝通的態度與技巧。</p> <p>Bb-II-3 團體活動的參與態度。</p>	<p>活溝通。</p> <p>4. 能夠使用適當的英語學習策略，強化自主學習能力。</p> <p>5. 能夠與團隊合作，從雙向互動與討論的過程中，提升思辨與解決問題的能力。</p> <p>6. 能認識臺灣及其他國家的風俗文化，實現自我認同與尊重他人。</p>	跟情緒。		
--	--	---	--	---	------	--	--

彰化縣公立二林國民小學 110 學年度三年級資訊創客彈性學習課程（校訂課程）

課程名稱	生活中的電器-冷氣與冰箱	實施年級 (班級組別)	三年級	教學 節數	共(4)節上學期 2 節 下學期 2 節			
彈性學習課程 四類規範	1. <input checked="" type="checkbox"/> 統整性探究課程 (<input checked="" type="checkbox"/> 主題 <input type="checkbox"/> 專題 <input type="checkbox"/> 議題) 2. <input type="checkbox"/> 社團活動與技藝課程 (<input type="checkbox"/> 社團活動 <input type="checkbox"/> 技藝課程) 3. <input type="checkbox"/> 特殊需求領域課程 身障類: <input type="checkbox"/> 生活管理 <input type="checkbox"/> 社會技巧 <input type="checkbox"/> 學習策略 <input type="checkbox"/> 職業教育 <input type="checkbox"/> 溝通訓練 <input type="checkbox"/> 點字 <input type="checkbox"/> 定向行動 <input type="checkbox"/> 功能性動作訓練 <input type="checkbox"/> 輔助科技運用 資優類: <input type="checkbox"/> 創造力 <input type="checkbox"/> 領導才能 <input type="checkbox"/> 情意發展 <input type="checkbox"/> 獨立研究或專長領域 其他類: <input type="checkbox"/> 藝術才能班專門課程 <input type="checkbox"/> 體育班專門課程 4. <input type="checkbox"/> 其他類課程 <input type="checkbox"/> 本土語文/新住民語文 <input type="checkbox"/> 服務學習 <input type="checkbox"/> 戶外教育 <input type="checkbox"/> 班際或校際交流 <input type="checkbox"/> 自治活動 <input type="checkbox"/> 班級輔導 <input type="checkbox"/> 學生自主學習 <input type="checkbox"/> 領域補救教學							
設計理念	學生能認識冷氣與冰箱的使用注意事項與運作原理。							
本教育階段 總綱核心素養 或校訂素養	自-E-A1 能運用五官，敏銳的觀察周遭環境，保持好奇心、想像力持續探索自然。 自-E-A3 具備透過實地操作探究活動探索科學問題的能力，並能初步根據問題特性、資源的有無等因素，規劃簡單步驟，操作適合學習階段的器材儀器、科技設備及資源，進行自然科學實驗。 自-E-B2 能了解科技及媒體的運用方式，並從學習活動、日常經驗及科技運用、自然環境、書刊及網路媒體等，察覺問題或獲得有助於探究的資訊。							
課程目標	1. 學生能運用生活經驗知道冷氣與冰箱都具有降溫的效果。 2. 學生能知道冷氣與冰箱如何使用才能節約能源達到最佳運作效率。 3. 學生能利用簡單的實驗操作了解冷氣與冰箱的降溫原理。							
配合融入之領域 或議題	<input type="checkbox"/> 國語文 <input type="checkbox"/> 英語文 <input type="checkbox"/> 本土語 <input type="checkbox"/> 數學 <input type="checkbox"/> 社會 <input checked="" type="checkbox"/> 自然科學 <input type="checkbox"/> 藝術 <input type="checkbox"/> 綜合活動 <input type="checkbox"/> 健康與體育 <input type="checkbox"/> 生活課程 <input checked="" type="checkbox"/> 科技			<input type="checkbox"/> 性別平等教育 <input type="checkbox"/> 人權教育 <input type="checkbox"/> 環境教育 <input type="checkbox"/> 海洋教育 <input type="checkbox"/> 品德教育 <input type="checkbox"/> 生命教育 <input type="checkbox"/> 法治教育 <input checked="" type="checkbox"/> 科技教育 <input type="checkbox"/> 資訊教育 <input checked="" type="checkbox"/> 能源教育 <input type="checkbox"/> 安全教育 <input type="checkbox"/> 防災教育 <input type="checkbox"/> 閱讀素養 <input type="checkbox"/> 多元文化教育 <input type="checkbox"/> 生涯規劃教育 <input type="checkbox"/> 家庭教育 <input type="checkbox"/> 原住民教育 <input type="checkbox"/> 戶外教育 <input type="checkbox"/> 國際教育				
表現任務								
課程架構								
教學期程	節數	教學單元名稱	學習表現 (校訂或相關領域)	學習目標	學習內容(校訂)	學習活動	學習評量 (表現任務)	自編自選教材 /學習單

上學期 第 7 周	1	認識冷氣與冰箱	po- II-1 能從日常經驗、學習活動、自然環境，進行觀察，進而能察覺問題。 ah- II-1 透過各種感官了解生活週遭事物的屬性。	學生能運用生活經驗知道冷氣與冰箱都具有降溫的效果。	INf- II-1 日常生活中常見的科技產品。	1. 介紹冷氣的形式： 冷氣分為分離式冷氣、窗型冷氣和移動式冷氣的產品。 2. 冷氣的使用： 冷氣馬達分為定頻和變頻。	1. 學生能知道冷氣和冰箱都能夠使溫度降低。 2. 學生能說出冷氣的種類。 3. 學生能說出如何讓冷氣更省電更有效率的方法。	學習單
上學期 第 9 周	1	認識冷氣與冰箱	po- II-1 能從日常經驗、學習活動、自然環境，進行觀察，進而能察覺問題。 ah- II-1 透過各種感官了解生活週遭事物的屬性。	學生能運用生活經驗知道冷氣與冰箱都具有降溫的效果。	INf- III-2 科技在生活中的應用與對環境與人體的影響。	冰箱的使用： 冰箱大致就像是一個安裝降溫器的保溫桶，降溫器將桶內的溫度降低來保存食物，桶內溫度如果升高，降溫器就會啟動降低溫度。	1. 學生能知道冷氣和冰箱都能夠使溫度降低。 2. 學生能說出如何讓冰箱運作效率更加，更節約能源。	學習單
下學期 第 5 周	1	節約能源	po- II-1 能從日常經驗、學習活動、自然環境，進行觀察，進而能察覺問題。 ah- II-1 透過各種感官了解生活週遭事物的屬性。	學生能知道冷氣與冰箱如何使用才能節約能源達到最佳運作效率。	INg- II-3 可利用垃圾減量、資源回收、節約能源等方法來保護環境。	節約能源大作戰： 從日常生活中實際做好節約能源	學生能體認到善用電器用品節約能源的重要性。	學習單
下學期 第 7 周	1	認識冷媒的運作原理	tm- II-1 能經由觀察自然界現象之間的關係，理解簡單的概念模型，進而與其生活經驗連結。	學生能利用簡單的實驗操作了解冷氣與冰箱的降溫原理。	INb- II-1 物質或物體各有不同的功能或用途。	1. 準備一個裝水桶子和另一個空桶與一條毛巾：裝水的桶子代表房間或客廳，裡面的水代表熱量；空桶	1. 學生能藉由教師提問，思考冰箱與冷氣的運作方式不同之處。 2. 學生能藉由	水桶*2、毛巾

					<p>代表室外、毛巾代表冷媒。</p> <p>2. 將毛巾放入裝水桶子吸水後，移至空桶擰乾；利用冷媒在室內吸收熱量後，再送到室外將熱量擠掉，執行擠掉熱量的機器叫做壓縮機。</p> <p>3. 因為需要將熱量從室內傳到室外，所以分離式冷氣都會有室外機和室內機，用粗管子連接在一起，就是冷媒的通道；而窗型冷氣雖然沒有分室內機室外機，但安裝時一定會裝一半在外面一半在室內，以方便做熱量的傳遞。</p> <p>4. 分組讓學生親自操作進行。</p>	<p>模擬操作，初步了解冷媒的運作原理。</p> <p>3. 學生能說出冰箱與冷氣的構造不同之處。</p>
--	--	--	--	--	--	---

彰化縣公(私)立 二林 國民中(小)學 110 學年度上下學期 三 年級律動教學彈性學習課程 (校訂課程)

課程名稱	火影舞者	實施年級 (班級組別)	三年級	教學節數	共(20)節 上學期 10 節 下學期 10 節
彈性學習課程 四類規範	1. <input type="checkbox"/> 統整性探究課程 (<input checked="" type="checkbox"/> 主題 <input type="checkbox"/> 專題 <input type="checkbox"/> 議題) 2. <input type="checkbox"/> 社團活動與技藝課程(<input type="checkbox"/> 社團活動 <input type="checkbox"/> 技藝課程) 3. <input type="checkbox"/> 特殊需求領域課程(特殊需求課程計畫請統一上傳至第 12 項) 身障類: <input type="checkbox"/> 生活管理 <input type="checkbox"/> 社會技巧 <input type="checkbox"/> 學習策略 <input type="checkbox"/> 職業教育 <input type="checkbox"/> 溝通訓練 <input type="checkbox"/> 點字 <input type="checkbox"/> 定向行動 <input type="checkbox"/> 功能性動作訓練 <input type="checkbox"/> 輔助科技運用 資優類: <input type="checkbox"/> 創造力 <input type="checkbox"/> 領導才能 <input type="checkbox"/> 情意發展 <input type="checkbox"/> 獨立研究或專長領域 其他類: <input type="checkbox"/> 藝術才能班專門課程 <input type="checkbox"/> 體育班專門課程 4. <input type="checkbox"/> 其他類課程 <input type="checkbox"/> 本土語文/新住民語文 <input type="checkbox"/> 服務學習 <input type="checkbox"/> 戶外教育 <input type="checkbox"/> 班際或校際交流 <input type="checkbox"/> 自治活動 <input type="checkbox"/> 班級輔導 <input type="checkbox"/> 學生自主學習 <input type="checkbox"/> 領域補救教學				
設計理念	針對每學年度的運動會中的大會舞活動，提供目標性的鍛鍊，將流行音樂結合舞蹈動作，提供學生動作組合性及活動空間上的變化藉以提升學生體適能的健康。 觸動學生的學習興趣，動作設計掌握其歌曲詞意中的形狀或動態的特徵，作為學習活動內容的編創，以簡單的身體動作予以表達，以培養創造思考、表現能力為主。 能激發孩子的榮譽心，增進同儕學習的效果，能克服困難提升自信心，懂得欣賞他人並在大會舞活動表演上獲得成就感及舞蹈表演經驗並增加舞蹈教學知能。				
參考可刪	1. 對於學生學習有何重要貢獻、跨領域理解、學習遷移? 2. 可參考大概念 (跨領域共通及持久性理解) 加以表述。例如,「關係與表現: 體察人與土地的關係, 並透過多元表徵表達此關係」。				
本教育階段 總綱核心素養 或校訂素養	A1身心素質與自我精進 A3規劃執行與創新應變 B3藝術涵養與美感素養 C2人際關係與團隊合作				
參考可刪	1. 根據設計理念與學生學習需求，選擇呼應的該教育階段總綱核心素養。 2. 建議以 1-3 則為原則，避免失焦，並有利學習的浸潤與深化。 3. 將總綱核心素養編碼及內容完整複製，但可以雙刪除線刪節部分內容。				

課程目標		一、培養具備健康生活與體育運動的知識、態度與技能，增進健康與體育的素養。 二、展現運動會大會舞的力與美，傳達運動員的精神。 三、培養舞蹈肢體動作問題解決及規劃執行的能力。 四、建構大會舞的美學欣賞能力。 五、培養良好人際關係與團隊合作精神。 六、發展健康與體育相關之文化素養與國際觀。						
參考可刪		1. 將選取後的該教育階段「總綱核心素養」與「設計理念」結合，敘寫課程目標。 2. 目標基本形式：(副詞+) 動詞+名詞。 3. 運用各核心素養內動作性質的字詞做為參考「動詞」，結合主題內容(名詞)，以完整句子串連敘寫。						
配合融入之領域或議題		<input type="checkbox"/> 國語文 <input type="checkbox"/> 英語文 <input type="checkbox"/> 本土語 <input type="checkbox"/> 數學 <input type="checkbox"/> 社會 <input type="checkbox"/> 自然科學 <input type="checkbox"/> 藝術 <input checked="" type="checkbox"/> 綜合活動 <input checked="" type="checkbox"/> 健康與體育 <input type="checkbox"/> 生活課程 <input type="checkbox"/> 科技			<input type="checkbox"/> 性別平等教育 <input type="checkbox"/> 人權教育 <input type="checkbox"/> 環境教育 <input type="checkbox"/> 海洋教育 <input checked="" type="checkbox"/> 品德教育 <input type="checkbox"/> 生命教育 <input type="checkbox"/> 法治教育 <input type="checkbox"/> 科技教育 <input type="checkbox"/> 資訊教育 <input type="checkbox"/> 能源教育 <input type="checkbox"/> 安全教育 <input type="checkbox"/> 防災教育 <input type="checkbox"/> 閱讀素養 <input checked="" type="checkbox"/> 多元文化教育 <input type="checkbox"/> 生涯規劃教育 <input type="checkbox"/> 家庭教育 <input type="checkbox"/> 原住民教育 <input type="checkbox"/> 戶外教育 <input type="checkbox"/> 國際教育			
表現任務		操作：做出大會舞的基本動作 觀察：在活動中與同伴良好互動						
參考可刪		1. 扣緊課程目標，怎樣讓學生表現出對所學內容的理解和運用(總結性作品或行動)? 提出哪些引導基準以讓學生為自己的學習負責?(扣緊目標+總結性作品或行動+引導基準……) 2. 例如，報告、發表、導覽介紹、寫作、評論、報導、圖表或模型製作、媒體製作、概念圖、方案設計、實驗操作、展演、活動策辦、參與活動、各式創作等。						
課程架構								
教學期程	節數	教學單元名稱	學習表現(校訂或相關領域)	學習目標	學習內容(校訂)	學習活動	學習評量(表現任務)	自編自選教材/學習單
1. 每個單元與活動，可能幾週是同一個主題。 2. 教學期程請敘明週次或日期時間起訖。		1. 取課程架構脈絡中的單元子題，脈絡代表的是主題發展有系統邏輯與次序性。 2. 本學期課程包含的幾	1. 根據課程架構脈絡，找出此單元子題可結合的學習表現及學習內容。 2. 學習表現可從該學	1. 運用學習表現動作性質的字詞做為參考「動詞」，結合主題內容(名詞)，以完整句子串	1. 依照學習目標自訂學習內容宜自行發展本課程期望學生學習到認知、技能與態度的相關知識。 2. 主要以名詞形式呈現。	1. 與學習目標、學習內容緊密連結，設計活動及流程。 2. 概略描述相關內容、方法策略、學習鷹架、表單工	1. 針對其學習內容與學習活動用何證據(形式及內容)檢視學習目標的達成?	1. 與學生的學習活動與學習評量(表現任務)設計上課內容的素材或學習單 2. 用何素材或教學資

		個單元或活動名稱。	習階段相關領域的學習表現擷取。	連敘寫。		具等。		源呈現學習表現與達成學習目標。
上學期第 2.4.6週	3 節	分解動作 1、2	1d- II -1 認識動作技能概念與動作練習的策略。 2c- II -3 表現主動參與、樂於嘗試的學習態度。 3c- II -2 透過身體活動，探索運動潛能與表現正確的身體活動。 4d- II -1 培養規律運動的習慣並分享身體活動的益處。	1.能理解音樂律動之動作技能概念與動作練習的策略。 2.樂於接受生活議題相關歌曲，並以音樂律動形式主動參與。 3.學會結合生活議題歌曲的唱遊型唱跳和韻律型唱跳 4.透過音樂律動展現個人並與他人分享活動的益處，促進身心素質的發展。	Ab- II -1 體適能活動 Ab- II -2 體適能自我檢測方法。 Bc- II -1 暖身、伸展動作原則。 Bc- II -2 運動與身體活動的保健知識。 Cb- II -1 運動安全規則、運動增進生長知識。 Cb- II -2 學校運動賽會 Fa- II -1 自我價值提升的原則。 Ib- II -1 音樂律動與模仿性創作舞蹈。	示範與分解練習	操作：做出大會舞的基本動作 觀察：在活動中與同伴良好互動	

<p>上學期第 8.10.12 週</p>	<p>3 節</p>	<p>分解動作 3、4</p>	<p>1d- II -1 認識動作技能概念與動作練習的策略。 2c- II -3 表現主動參與、樂於嘗試的學習態度。 3c- II -2 透過身體活動，探索運動潛能與表現正確的身體活動。</p>	<p>1.能理解音樂律動之動作技能概念與動作練習的策略。 2.樂於接受生活議題相關歌曲，並以音樂律動形式主動參與。 3.學會結合生活議題歌曲的唱遊型唱跳和韻律型唱跳 4.透過音樂律動展現個人並與他人分享活動的益處，促進身心素質的發展。</p>	<p>Ab- II -1 體適能活動 Ab- II -2 體適能自我檢測方法。 Bc- II -1 暖身、伸展動作原則。 Bc- II -2 運動與身體活動的保健知識。 Cb- II -1 運動安全規則、運動增進生長知識。 Cb- II -2 學校運動賽會 Fa- II -1 自我價值提升的原則。 Ib- II -1 音樂律動與模仿性創作舞蹈。</p>	<p>示範與分解練習</p>	<p>操作：做出大會舞的基本動作 觀察：在活動中與同伴良好互動</p>	
<p>上學期第 14.16.18 週</p>	<p>3 節</p>	<p>分解動作 5、6</p>	<p>1d- II -1 認識動作技能概念與</p>	<p>1.能理解音樂律動之動作技</p>	<p>Ab- II -1 體適能活動 Ab- II -2 體適能自我檢測方法。</p>	<p>示範與分解練習</p>	<p>操作：做出大會舞的基</p>	

			<p>動作練習的策略。</p> <p>2c- II -3 表現主動參與、樂於嘗試的學習態度。</p> <p>3c- II -2 透過身體活動，探索運動潛能與表現正確的身體活動。</p>	<p>能概念與動作練習的策略。</p> <p>2.樂於接受生活議題相關歌曲，並以音樂律動形式主動參與。</p> <p>3.學會結合生活議題歌曲的唱遊型唱跳和韻律型唱跳</p> <p>4.透過音樂律動展現個人並與他人分享活動的益處，促進身心素質的發展。</p>	<p>Bc- II -1 暖身、伸展動作原則。</p> <p>Bc- II -2 運動與身體活動的保健知識。</p> <p>Cb- II -1 運動安全規則、運動增進生長知識。</p> <p>Cb- II -2 學校運動賽會</p> <p>Fa- II -1 自我價值提升的原則。</p> <p>Ib- II -1 音樂律動與模仿性創作舞蹈。</p>		<p>本動作觀察：在活動中與同伴良好互動</p>	
<p>上學期第 21 週</p>	<p>一節</p>	<p>分解動作 7、8</p>	<p>1d- II -1 認識動作技能概念與動作練習的策略。</p> <p>2c- II -3 表</p>	<p>1.能理解音樂律動之動作技能概念與動作練習的策略。</p>	<p>Ab- II -1 體適能活動</p> <p>Ab- II -2 體適能自我檢測方法。</p> <p>Bc- II -1 暖身、伸展動作原則。</p> <p>Bc- II -2 運動與身體活動的保健知識。</p> <p>Cb- II -1 運動安全規則、運動增進生長知識。</p> <p>Cb- II -2 學校運動賽會</p>	<p>示範與分解練習</p>	<p>操作：做出大會舞的基本動作</p> <p>觀察：在活動中</p>	

			現主動參與、樂於嘗試的學習態度。 3c-II-2 透過身體活動，探索運動潛能與表現正確的身體活動。	2.樂於接受生活議題相關歌曲，並以音樂律動形式主動參與。 3.學會結合生活議題歌曲的唱遊型唱跳和韻律型唱跳 4.透過音樂律動展現個人並與他人分享活動的益處，促進身心素質的發展。	Fa-II-1 自我價值提升的原則。 Ib-II-1 音樂律動與模仿性創作舞蹈。		與同伴良好互動	
下學期第 2. 週	一節	分解動作 9、10	1d-II-1 認識動作技能概念與動作練習的策略。 2c-II-3 表現主動參與、樂於嘗試的學習	1.能理解音樂律動之動作技能概念與動作練習的策略。 2.樂於接受生活議題相關歌	Ab-II-1 體適能活動 Ab-II-2 體適能自我檢測方法。 Bc-II-1 暖身、伸展動作原則。 Bc-II-2 運動與身體活動的保健知識。 Cb-II-1 運動安全規則、運動增進生長知識。 Cb-II-2 學校運動賽會 Fa-II-1 自我價值提升的原則。 Ib-II-1 音樂律動與模仿性創作舞蹈。	示範與分解練習	操作：做出大會舞的基本動作 觀察：在活動中與同伴良好互動	

			<p>態度。 3c-II-2 透過身體活動，探索運動潛能與表現正確的身體活動。</p> <p>曲，並以音樂律動形式主動參與。 3. 學會結合生活議題歌曲的唱遊型唱跳和韻律型唱跳 4. 透過音樂律動展現個人並與他人分享活動的益處，促進身心素質的發展。</p>				
第 4 週	一節	分解動作 11、12	<p>1d-II-1 認識動作技能概念與動作練習的策略。</p> <p>2c-II-3 表現主動參與、樂於嘗試的學習態度。 3c-II-2 透過身體活</p>	<p>1.能理解音樂律動之動作技能概念與動作練習的策略。</p> <p>2.樂於接受生活議題相關歌曲，並以音樂律動形式主動</p>	<p>Ab-II-1 體適能活動</p> <p>Ab-II-2 體適能自我檢測方法。</p> <p>Bc-II-1 暖身、伸展動作原則。</p> <p>Bc-II-2 運動與身體活動的保健知識。</p> <p>Cb-II-1 運動安全規則、運動增進生長知識。</p> <p>Cb-II-2 學校運動賽會</p> <p>Fa-II-1 自我價值提升的原則。</p> <p>Ib-II-1 音樂律動與模仿性創作舞蹈。</p>	示範與分解練習	<p>操作：做出大會舞的基本動作</p> <p>觀察：在活動中與同伴良好互動</p>

			動，探索運動潛能與表現正確的身體活動。	參與。 3. 學會結合生活議題歌曲的唱遊型唱跳和韻律型唱跳 4. 透過音樂律動展現個人並與他人分享活動的益處，促進身心素質的發展。				
第 6.8. 週	2 節	分解動作 13、14	1d- II -1 認識動作技能概念與動作練習的策略。 2c- II -3 表現主動參與、樂於嘗試的學習態度。 3c- II -2 透過身體活動，探索運動潛能與表現正	1.能理解音樂律動之動作技能概念與動作練習的策略。 2.樂於接受生活議題相關歌曲，並以音樂律動形式主動參與。 3. 學會結合生活議題	Ab- II -1 體適能活動 Ab- II -2 體適能自我檢測方法。 Bc- II -1 暖身、伸展動作原則。 Bc- II -2 運動與身體活動的保健知識。 Cb- II -1 運動安全規則、運動增進生長知識。 Cb- II -2 學校運動賽會 Fa- II -1 自我價值提升的原則。 Ib- II -1 音樂律動與模仿性創作舞蹈。	示範與分解練習	操作：做出大會舞的基本動作 觀察：在活動中與同伴良好互動	

			確的身體活動。	歌曲的唱遊型唱跳和韻律型唱跳 4.透過音樂律動展現個人並與他人分享活動的益處，促進身心素質的發展。				
第 10 週	一節	分解動作 15、16	1d- II -1 認識動作技能概念與動作練習的策略。 2c- II -3 表現主動參與、樂於嘗試的學習態度。 3c- II -2 透過身體活動，探索運動潛能與表現正確的身體活動。	1.能理解音樂律動之動作技能概念與動作練習的策略。 2.樂於接受生活議題相關歌曲，並以音樂律動形式主動參與。 3.學會結合生活議題歌曲的唱遊型唱跳和韻律型	Ab- II -1 體適能活動 Ab- II -2 體適能自我檢測方法。 Bc- II -1 暖身、伸展動作原則。 Bc- II -2 運動與身體活動的保健知識。 Cb- II -1 運動安全規則、運動增進生長知識。 Cb- II -2 學校運動賽會 Fa- II -1 自我價值提升的原則。 Ib- II -1 音樂律動與模仿性創作舞蹈。	示範與分解練習	操作：做出大會舞的基本動作 觀察：在活動中與同伴良好互動	

				唱跳 4.透過音樂律動展現個人並與他人分享活動的益處，促進身心素質的發展。				
第 12 週	一節	分解動作 17、18	1d-Ⅱ-1 認識動作技能概念與動作練習的策略。 2c-Ⅱ-3 表現主動參與、樂於嘗試的學習態度。 3c-Ⅱ-2 透過身體活動，探索運動潛能與表現正確的身體活動。	1.能理解音樂律動之動作技能概念與動作練習的策略。 2.樂於接受生活議題相關歌曲，並以音樂律動形式主動參與。 3.學會結合生活議題歌曲的唱遊型唱跳和韻律型唱跳 4.透過音樂律動展現個	Ab-Ⅱ-1 體適能活動 Ab-Ⅱ-2 體適能自我檢測方法。 Bc-Ⅱ-1 暖身、伸展動作原則。 Bc-Ⅱ-2 運動與身體活動的保健知識。 Cb-Ⅱ-1 運動安全規則、運動增進生長知識。 Cb-Ⅱ-2 學校運動賽會 Fa-Ⅱ-1 自我價值提升的原則。 Ib-Ⅱ-1 音樂律動與模仿性創作舞蹈。	示範與分解練習	操作：做出大會舞的基本動作 觀察：在活動中與同伴良好互動	

				人並與他人分享活動的益處，促進身心素質的發展。				
第 14 週	一節	分解動作 19、20	1d-Ⅱ-1 認識動作技能概念與動作練習的策略。 2c-Ⅱ-3 表現主動參與、樂於嘗試的學習態度。 3c-Ⅱ-2 透過身體活動，探索運動潛能與表現正確的身體活動。	1.能理解音樂律動之動作技能概念與動作練習的策略。 2.樂於接受生活議題相關歌曲，並以音樂律動形式主動參與。 3.學會結合生活議題歌曲的唱遊型唱跳和韻律型唱跳 4.透過音樂律動展現個人並與他人分享活動的益	Ab-Ⅱ-1 體適能活動 Ab-Ⅱ-2 體適能自我檢測方法。 Bc-Ⅱ-1 暖身、伸展動作原則。 Bc-Ⅱ-2 運動與身體活動的保健知識。 Cb-Ⅱ-1 運動安全規則、運動增進生長知識。 Cb-Ⅱ-2 學校運動賽會 Fa-Ⅱ-1 自我價值提升的原則。 Ib-Ⅱ-1 音樂律動與模仿性創作舞蹈。	示範與分解練習	操作：做出大會舞的基本動作 觀察：在活動中與同伴良好互動	

				處，促進身心素質的發展。				
第 16 週	一節	整首團練	1d- II -1 認識動作技能概念與動作練習的策略。 2c- II -3 表現主動參與、樂於嘗試的學習態度。 3c- II -2 透過身體活動，探索運動潛能與表現正確的身體活動。	1.能理解音樂律動之動作技能概念與動作練習的策略。 2.樂於接受生活議題相關歌曲，並以音樂律動形式主動參與。 3.學會結合生活議題歌曲的唱遊型唱跳和韻律型唱跳 4.透過音樂律動展現個人並與他人分享活動的益處，促進身心素質的發展。	Ab- II -1 體適能活動 Ab- II -2 體適能自我檢測方法。 Bc- II -1 暖身、伸展動作原則。 Bc- II -2 運動與身體活動的保健知識。 Cb- II -1 運動安全規則、運動增進生長知識。 Cb- II -2 學校運動賽會 Fa- II -1 自我價值提升的原則。 Ib- II -1 音樂律動與模仿性創作舞蹈。	示範與分解練習	操作：做出大會舞的基本動作 觀察：在活動中與同伴良好互動	

第 18 週	一節	整首團練	1d- II -1 認識動作技能概念與動作練習的策略。 2c- II -3 表現主動參與、樂於嘗試的學習態度。 3c- II -2 透過身體活動，探索運動潛能與表現正確的身體活動。	1.能理解音樂律動之動作技能概念與動作練習的策略。 2.樂於接受生活議題相關歌曲，並以音樂律動形式主動參與。 3.學會結合生活議題歌曲的唱遊型唱跳和韻律型唱跳 4.透過音樂律動展現個人並與他人分享活動的益處，促進身心素質的發展。	Ab- II -1 體適能活動 Ab- II -2 體適能自我檢測方法。 Bc- II -1 暖身、伸展動作原則。 Bc- II -2 運動與身體活動的保健知識。 Cb- II -1 運動安全規則、運動增進生長知識。 Cb- II -2 學校運動賽會 Fa- II -1 自我價值提升的原則。 Ib- II -1 音樂律動與模仿性創作舞蹈。	示範與分解練習	操作：做出大會舞的基本動作 觀察：在活動中與同伴良好互動	
第 20 週	一節	整首團練	1d- II -1 認識動作技能概念與	1.能理解音樂律動之動作技	Ab- II -1 體適能活動 Ab- II -2 體適能自我檢測方法。	示範與分解練習	操作：做出大會舞的基	

		<p>動作練習的策略。</p> <p>2c- II -3 表現主動參與、樂於嘗試的學習態度。</p> <p>3c- II -2 透過身體活動，探索運動潛能與表現正確的身體活動。</p>	<p>能概念與動作練習的策略。</p> <p>2.樂於接受生活議題相關歌曲，並以音樂律動形式主動參與。</p> <p>3.學會結合生活議題歌曲的唱遊型唱跳和韻律型唱跳</p> <p>4.透過音樂律動展現個人並與他人分享活動的益處，促進身心素質的發展。</p>	<p>Bc- II -1 暖身、伸展動作原則。</p> <p>Bc- II -2 運動與身體活動的保健知識。</p> <p>Cb- II -1 運動安全規則、運動增進生長知識。</p> <p>Cb- II -2 學校運動賽會</p> <p>Fa- II -1 自我價值提升的原則。</p> <p>Ib- II -1 音樂律動與模仿性創作舞蹈。</p>		<p>本動作觀察：在活動中與同伴良好互動</p>	
--	--	--	---	---	--	--------------------------	--

彰化縣公立 二林 國民小學 110 學年度上學期 三 年級 戶外教育 彈性學習課程 (校訂課程)

課程名稱	頑皮世界停看聽	實施年級 (班級組別)	三年級上學期	教學 節數	共(4)節																																
彈性學習課程 四類規範	<p>1. <input type="checkbox"/> 統整性探究課程 (<input type="checkbox"/> 主題 <input type="checkbox"/> 專題 <input type="checkbox"/> 議題)</p> <p>2. <input type="checkbox"/> 社團活動與技藝課程 (<input type="checkbox"/> 社團活動 <input type="checkbox"/> 技藝課程)</p> <p>3. <input type="checkbox"/> 特殊需求領域課程 (特殊需求課程計畫請統一上傳至第 12 項)</p> <p> 身障類: <input type="checkbox"/> 生活管理 <input type="checkbox"/> 社會技巧 <input type="checkbox"/> 學習策略 <input type="checkbox"/> 職業教育 <input type="checkbox"/> 溝通訓練 <input type="checkbox"/> 點字 <input type="checkbox"/> 定向行動 <input type="checkbox"/> 功能性動作訓練 <input type="checkbox"/> 輔助科技運用</p> <p> 資優類: <input type="checkbox"/> 創造力 <input type="checkbox"/> 領導才能 <input type="checkbox"/> 情意發展 <input type="checkbox"/> 獨立研究或專長領域</p> <p> 其他類: <input type="checkbox"/> 藝術才能班專門課程 <input type="checkbox"/> 體育班專門課程</p> <p>4. <input checked="" type="checkbox"/> 其他類課程</p> <p> <input type="checkbox"/> 本土語文/新住民語文 <input type="checkbox"/> 服務學習 <input checked="" type="checkbox"/> 戶外教育 <input type="checkbox"/> 班際或校際交流 <input type="checkbox"/> 自治活動 <input type="checkbox"/> 班級輔導 <input type="checkbox"/> 學生自主學習 <input type="checkbox"/> 領域補救教學</p>																																				
設計理念	<p>1. 自學與管理：利用戶外教育之機會開展學習視野，彌補學校或教室場域的不足，提高各領域學習興趣，充實生活經驗。</p> <p>2. 觀察與思考：學生能運用五官觀察周遭環境，觀察所得的訊息，能依據已知的知識去推測原因或可能帶來的結果</p> <p>3. 溝通和表達：探索過程與他人建立良好的互動關係，學習遵守團體活動應有之規範。</p> <p>4. 尊重與關懷：學習欣賞美的事物，接納與尊重彼此異同，愛護園內動物、花草、樹木。</p>																																				
本教育階段 總綱核心素養 或校訂素養	<p>A1 身心素質與自我精進</p> <p>A2 系統思考與解決問題</p> <p>B1 符號運用與溝通表達</p> <p>C2 人際關係與團隊合作</p>																																				
課程目標	<p>1. 能培養對事物好奇、好學的態度。</p> <p>2. 能表達出探索過程中的發現或成果</p> <p>3. 能運用五感觀察周遭環境的動植物與自然現象。</p> <p>4. 能發展將自然科學知識應用於戶外環境中的能力</p> <p>5. 能欣賞戶外環境中美的事物。</p> <p>6. 能遵守園區規定，培養愛護自然生態環境與周遭人事物的意識。</p> <p>7. 能培養與同儕溝通表達、團隊合作及和諧相處的能力。</p>																																				
配合融入之領域 或議題	<table border="0" style="width: 100%;"> <tr> <td><input checked="" type="checkbox"/> 國語文</td> <td><input type="checkbox"/> 英語文</td> <td><input type="checkbox"/> 本土語</td> <td><input type="checkbox"/> 性別平等教育</td> <td><input type="checkbox"/> 人權教育</td> <td><input checked="" type="checkbox"/> 環境教育</td> <td><input type="checkbox"/> 海洋教育</td> <td><input checked="" type="checkbox"/> 品德教育</td> </tr> <tr> <td><input type="checkbox"/> 數學</td> <td><input type="checkbox"/> 社會</td> <td><input checked="" type="checkbox"/> 自然科學</td> <td><input type="checkbox"/> 生命教育</td> <td><input type="checkbox"/> 法治教育</td> <td><input type="checkbox"/> 科技教育</td> <td><input type="checkbox"/> 資訊教育</td> <td><input type="checkbox"/> 能源教育</td> </tr> <tr> <td><input type="checkbox"/> 健康與體育</td> <td><input type="checkbox"/> 生活課程</td> <td><input type="checkbox"/> 藝術</td> <td><input checked="" type="checkbox"/> 安全教育</td> <td><input type="checkbox"/> 防災教育</td> <td><input checked="" type="checkbox"/> 閱讀素養</td> <td><input type="checkbox"/> 多元文化教育</td> <td></td> </tr> <tr> <td></td> <td><input type="checkbox"/> 科技</td> <td><input checked="" type="checkbox"/> 綜合活動</td> <td></td> <td></td> <td></td> <td></td> <td></td> </tr> </table>					<input checked="" type="checkbox"/> 國語文	<input type="checkbox"/> 英語文	<input type="checkbox"/> 本土語	<input type="checkbox"/> 性別平等教育	<input type="checkbox"/> 人權教育	<input checked="" type="checkbox"/> 環境教育	<input type="checkbox"/> 海洋教育	<input checked="" type="checkbox"/> 品德教育	<input type="checkbox"/> 數學	<input type="checkbox"/> 社會	<input checked="" type="checkbox"/> 自然科學	<input type="checkbox"/> 生命教育	<input type="checkbox"/> 法治教育	<input type="checkbox"/> 科技教育	<input type="checkbox"/> 資訊教育	<input type="checkbox"/> 能源教育	<input type="checkbox"/> 健康與體育	<input type="checkbox"/> 生活課程	<input type="checkbox"/> 藝術	<input checked="" type="checkbox"/> 安全教育	<input type="checkbox"/> 防災教育	<input checked="" type="checkbox"/> 閱讀素養	<input type="checkbox"/> 多元文化教育			<input type="checkbox"/> 科技	<input checked="" type="checkbox"/> 綜合活動					
<input checked="" type="checkbox"/> 國語文	<input type="checkbox"/> 英語文	<input type="checkbox"/> 本土語	<input type="checkbox"/> 性別平等教育	<input type="checkbox"/> 人權教育	<input checked="" type="checkbox"/> 環境教育	<input type="checkbox"/> 海洋教育	<input checked="" type="checkbox"/> 品德教育																														
<input type="checkbox"/> 數學	<input type="checkbox"/> 社會	<input checked="" type="checkbox"/> 自然科學	<input type="checkbox"/> 生命教育	<input type="checkbox"/> 法治教育	<input type="checkbox"/> 科技教育	<input type="checkbox"/> 資訊教育	<input type="checkbox"/> 能源教育																														
<input type="checkbox"/> 健康與體育	<input type="checkbox"/> 生活課程	<input type="checkbox"/> 藝術	<input checked="" type="checkbox"/> 安全教育	<input type="checkbox"/> 防災教育	<input checked="" type="checkbox"/> 閱讀素養	<input type="checkbox"/> 多元文化教育																															
	<input type="checkbox"/> 科技	<input checked="" type="checkbox"/> 綜合活動																																			

生涯規劃教育 家庭教育 原住民教育 戶外教育 國際教育

表現任務

口頭問答、參與活動、遊記寫作(排入國語文領域作文教學)

課程架構

教學期程	節數	教學單元名稱	學習表現 (校訂或相關領域)	學習目標	學習內容(校訂)	學習活動	學習評量 (表現任務)	自編自選教材 /學習單
第 11 週	1	動物面面觀 如紅鶴、南美水豚、雙峰駱駝、阿爾拜因羊、科摩多龍等。 (議題：閱讀素養、自然科學、生命教育)	自 ah-II-1 透過各種感官了解生活週遭事物的屬性 自 ai-II-1 保持對自然現象的好奇心，透過不斷的探尋和提問，常會有新發現。	1.能觀察常見動物的外型特徵、覓食、鳴聲或運動等行為方式。 2.能自己讀懂告示牌內容，而對動物有進一步的了解。	自 INb-II-5 常見動物的外部形態主要分頭、軀幹和肢，但不同類別動物之各部位特徵和名稱有差異。 國 2-II-4 樂於參加討論，提供個人的觀點和意見。	※出發前，進行遊覽車搭乘安全宣導、逃生教學與演練。 師生透過散步方式，認識各種常見野生動物。	口頭問答： 能說出動物之特性。	1.「頑皮世界野生動物園」導覽地圖 2.園區動物說明簡介告示牌 3.自編學習單
第 13 週	1	頑皮劇場 (議題：國語文、綜合活動、品德教育)	綜 2b-II-2 參加團體活動，遵守紀律、重視榮譽感，並展現負責的態度。 國 1-II-4 根據話語情境，分辨內容是否切題，理解主要內容和情感，並與	1.能仔細聆聽節目內容。 2.能專注的觀看動物特技表演，並根據情境做出適當的回饋。	綜 Bb-II-3 團體活動的參與態度	觀賞「頑皮劇場」 表演內容： ◎金剛鸚鵡與豬尾猴耍特技 ◎迷你豬賽跑	參與活動： 積極、熱情的參與，並給予表演者適當回饋鼓勵。	自編學習單

			對方互動					
第 15 週	1	小心這些植物！ (議題：閱讀素養、自然科學、安全教育、環境教育)	自 ah-II-1 透過各種感官了解生活週遭事物的屬性	1. 能觀察有毒植物和仙人掌的外部型態。 2. 明白有些植物會產生特化的構造以適應環境。 3. 學習與這些具危險性的植物和平共處的方法。	自 INb-II-7 動植物體的外部形態和內部構造，與其生長、行為、繁衍後代和適應環境有關。	師帶領學生認識有毒植物、仙人掌植物。	口頭問答： 能說出植物的根、莖、葉、花、果實、種子所在部位、構造和功能等。	1. 園區植物說明簡介告示牌 2. 自編學習單
第 17 週	1	世界動物館 (議題：閱讀素養、自然科學、安全教育)	自 ai-II-1 保持對自然現象的好奇心，透過不斷的探尋和提問，常會有新發現。	1. 能觀察動物的名稱、外型特徵、鳴聲或運動等行為。 2. 學習與這些動物和平共處的方法。	自 INb-II-4 生物體的構造與功能是互相配合的。 國 2-II-4 樂於參加討論，提供個人的觀點和意見。	師帶領學生參觀世界兩棲爬蟲館、世界老鼠館。	參與活動 能與動物保持良好互動和適當距離	1. 園區動物說明簡介告示牌 2. 自編學習單

彰化縣公立 二林 國民小學 110 學年度第 一 學期 三年級 其他類 彈性學習課程 (校訂課程)
 (家庭教育、性別平等、家庭暴力防治、性侵害犯罪防治)

課程名稱	其他類 彈性學習	實施年級 (班級組別)	三上	教學 節數	本學期共(8)節
彈性學習課程 類別	1. <input checked="" type="checkbox"/> 統整性(<input type="checkbox"/> 主題 <input type="checkbox"/> 專題 <input checked="" type="checkbox"/> 議題)探究課程 2. <input type="checkbox"/> 社團活動與技藝課程(<input type="checkbox"/> 社團活動 <input type="checkbox"/> 技藝課程) 3. <input type="checkbox"/> 其他類課程 <input type="checkbox"/> 本土語文/新住民語文 <input type="checkbox"/> 服務學習 <input type="checkbox"/> 戶外教育 <input type="checkbox"/> 班際或校際交流 <input type="checkbox"/> 自治活動 <input type="checkbox"/> 班級輔導 <input type="checkbox"/> 學生自主學習 <input type="checkbox"/> 領域補救教學				
呼應學校背景、課程願景及特色發展	1. 培養人際互動能力，學習欣賞自己的特點，並尊重他人不同的特質。 2. 正確解讀及辨識網路的特性，瞭解網路中隱藏的陷阱及法律問題。 3. 保護自己避免性侵害，建立正確的兩性相處及網路使用觀念。				
核心素養	A1 身心素質與自我精進 A2 系統思考與解決問題 A3 規劃執行與創新應變 B1 符號運用與溝通表達 B2 科技資訊與媒體素養 C2 人際關係與團隊合作				
課程目標	1. 認識自己的基本特質，接受自己原本就擁有的自我形象特質。 2. 藉由課程教學之中的互動，給予學生認識異性特質的機會；並在活動中學習對兩性間相異之處的接納與尊重。 3. 藉由課程教導學生瞭解兩性交往必須循序漸進，絕不可能一蹴可及，必須在交往過程中正確的彼此認識，並且建立正當的友誼關係。 4. 學員明白親密關係的進展，認識氾濫的性行為帶來的傷害，並立志拒絕婚前性行為。 5. 幫助學生正確了解「身體界線」，能保護自己的身體免受侵犯，並能尊重別人的身體界線。 6. 幫助學生正確了解「性侵害」，學習勇敢與智慧的拒絕，並學習支持、鼓勵受性侵害者。 7. 引導學生思考網路的優點及缺點，讓同學們瞭解使用網路時會面對的問題及相關法律責任。 8. 透過少女網路交友真實案例，認識網路交友可能的陷阱，學習如何保護自己，並增進學生對網路交友安全的重視與預防 9. 反思與回饋：回憶課程內容並於學習手冊中寫下二百字左右的學習心得後，與同學分享。				

配合融入之領域或議題		<input type="checkbox"/> 國語文 <input type="checkbox"/> 英語文 <input type="checkbox"/> 本土語 <input type="checkbox"/> 數學 <input type="checkbox"/> 社會 <input type="checkbox"/> 自然科學 <input type="checkbox"/> 藝術 <input checked="" type="checkbox"/> 綜合活動 <input type="checkbox"/> 健康與體育 <input type="checkbox"/> 生活課程 <input type="checkbox"/> 科技				<input checked="" type="checkbox"/> 性別平等教育 <input type="checkbox"/> 人權教育 <input type="checkbox"/> 環境教育 <input type="checkbox"/> 海洋教育 <input type="checkbox"/> 品德教育 <input type="checkbox"/> 生命教育 <input type="checkbox"/> 法治教育 <input type="checkbox"/> 科技教育 <input type="checkbox"/> 資訊教育 <input type="checkbox"/> 能源教育 <input type="checkbox"/> 安全教育 <input type="checkbox"/> 防災教育 <input type="checkbox"/> 閱讀素養 <input type="checkbox"/> 多元文化教育 <input type="checkbox"/> 生涯規劃教育 <input type="checkbox"/> 家庭教育 <input type="checkbox"/> 原住民教育 <input type="checkbox"/> 戶外教育 <input type="checkbox"/> 國際教育			
課程架構									
教學進度	節數	教學單元名稱	學習表現 (校訂或相關領域)	學習內容(校訂)	學習目標	學習活動	評量方式	自編自選教材 /學習單	
第 1、3 週	2	性別平等教育宣導及徵文 (性別平等)	1. 多元 看法 與尊重 2. 性別 多元 之面面觀	1. 引導學生對性別議題能有 多元看法與相互尊重之觀念 性別平等 2. 引領接納各 性別差異與特 性	1. 時事法令案例 研討與思考判讀 2. 新聞與法律延 伸影片觀賞	案例分享 時事分析 分組討論	學習單填寫及 徵文/徵畫件	自編教材 自編學習 單	
第 5.6 週	2	想告訴你我的心 (家庭教育)	綜2a-II-1 覺察自己 的人際溝通方式, 展現合宜的互 動與溝通態度和 技巧	1. 能充分表達意 見。 2. 能反省自己是 否在日常生活中 以言語或行動傷 害他人。 3. 能培養思考能 力與自律負責的 態度。 4. 能尊重他人, 增進人際關係。 5. 能理解他人感 受, 培養同理 心。	健 Fa-II-2 與家 人及朋友良好溝 通與相處的技巧。 綜Ba -II-1 自我 表達的適切性。	師生共讀 口頭問答	參與活動	自選教材: 繪本 - 想告訴你我的 心	
第 19.20 週	2	我要抱抱, 不	綜 3a-III-1 辨識 周遭環境的潛藏	綜 Ca-III-2 辨 識環境潛藏危	助學生正確了解 「身體界線」,	遊戲: 身體保衛 大作戰	上課參與度 課堂發表	自編: 真愛守門 員學習手冊	

		要家暴(家庭暴力防治)	危機，運用各項資源或策略化解危機。	機的方法。 綜 Ca-III-3 化解危機的資源或策略。	能保護自己的身體免受侵犯，並能尊重別人的身體界線	與同學討論身體的界線，公開區、敏感區及禁區分別是哪些部位。 介紹拒絕四招，防止他人對自己不禮貌的行為，並請同學實作練習。	完成手冊	
第 21 週	2	拒絕性侵害(性侵害犯罪防治)	綜 3a-III-1 辨識周遭環境的潛藏危機，運用各項資源或策略化解危機。	綜 Ca-III-2 辨識環境潛藏危機的方法。 綜 Ca-III-3 化解危機的資源或策略。	幫助學生正確了解「性侵害」，學習勇敢與智慧的拒絕，並學習支持、鼓勵受性侵害者	觀賞影片：搶救阿花大作戰，教導學生面對性侵害時，要勇敢說 STOP。 試著感同身受，寫一封安慰受害者的信給受害者，給他希望與溫暖。	上課參與度 課堂發表 完成手冊	自編:真愛守門員學習手冊

彰化縣公立 二林 國民小學 110 學年度第 二 學期 三年級 其他類 彈性學習課程 (校訂課程)
(家庭教育、性別平等、家庭暴力防治、性侵害犯罪防治)

課程名稱	其他類 彈性學習	實施年級 (班級組別)	三下	教學 節數	本學期共(8)節
彈性學習課程 類別	1. <input checked="" type="checkbox"/> 統整性(<input type="checkbox"/> 主題 <input type="checkbox"/> 專題 <input checked="" type="checkbox"/> 議題)探究課程 2. <input type="checkbox"/> 社團活動與技藝課程(<input type="checkbox"/> 社團活動 <input type="checkbox"/> 技藝課程) 3. <input type="checkbox"/> 其他類課程 <input type="checkbox"/> 本土語文/新住民語文 <input type="checkbox"/> 服務學習 <input type="checkbox"/> 戶外教育 <input type="checkbox"/> 班際或校際交流 <input type="checkbox"/> 自治活動 <input type="checkbox"/> 班級輔導 <input type="checkbox"/> 學生自主學習 <input type="checkbox"/> 領域補救教學				
呼應學校背景、課程願景及特色發展	1. 培養人際互動能力，學習欣賞自己的特點，並尊重他人不同的特質。 2. 正確解讀及辨識網路的特性，瞭解網路中隱藏的陷阱及法律問題。 3. 保護自己避免性侵害，建立正確的兩性相處及網路使用觀念。				
核心素養	A1 身心素質與自我精進 A2 系統思考與解決問題 A3 規劃執行與創新應變 B1 符號運用與溝通表達 B2 科技資訊與媒體素養 C2 人際關係與團隊合作				
課程目標	1. 認識自己的基本特質，接受自己原本就擁有的自我形象特質。 2. 藉由課程教學之中的互動，給予學生認識異性特質的機會；並在活動中學習對兩性間相異之處的接納與尊重。 3. 藉由課程教導學生瞭解兩性交往必須循序漸進，絕不可能一蹴可及，必須在交往過程中正確的彼此認識，並且建立正當的友誼關係。 4. 學員明白親密關係的進展，認識氾濫的性行為帶來的傷害，並立志拒絕婚前性行為。 5. 幫助學生正確了解「身體界線」，能保護自己的身體免受侵犯，並能尊重別人的身體界線。 6. 幫助學生正確了解「性侵害」，學習勇敢與智慧的拒絕，並學習支持、鼓勵受性侵害者。 7. 引導學生思考網路的優點及缺點，讓同學們瞭解使用網路時會面對的問題及相關法律責任。 8. 透過少女網路交友真實案例，認識網路交友可能的陷阱，學習如何保護自己，並增進學生對網路交友安全的重視與預防 9. 反思與回饋：回憶課程內容並於學習手冊中寫下二百字左右的學習心得後，與同學分享。				

配合融入之領域或議題		<input type="checkbox"/> 國語文 <input type="checkbox"/> 英語文 <input type="checkbox"/> 本土語 <input type="checkbox"/> 數學 <input type="checkbox"/> 社會 <input type="checkbox"/> 自然科學 <input type="checkbox"/> 藝術 <input checked="" type="checkbox"/> 綜合活動 <input type="checkbox"/> 健康與體育 <input type="checkbox"/> 生活課程 <input type="checkbox"/> 科技				<input checked="" type="checkbox"/> 性別平等教育 <input type="checkbox"/> 人權教育 <input type="checkbox"/> 環境教育 <input type="checkbox"/> 海洋教育 <input type="checkbox"/> 品德教育 <input type="checkbox"/> 生命教育 <input type="checkbox"/> 法治教育 <input type="checkbox"/> 科技教育 <input type="checkbox"/> 資訊教育 <input type="checkbox"/> 能源教育 <input type="checkbox"/> 安全教育 <input type="checkbox"/> 防災教育 <input type="checkbox"/> 閱讀素養 <input type="checkbox"/> 多元文化教育 <input type="checkbox"/> 生涯規劃教育 <input type="checkbox"/> 家庭教育 <input type="checkbox"/> 原住民教育 <input type="checkbox"/> 戶外教育 <input type="checkbox"/> 國際教育			
課程架構									
教學進度	節數	教學單元名稱	學習表現 (校訂或相關領域)	學習內容(校訂)	學習目標	學習活動	評量方式	自編自選教材 /學習單	
第 1.3 週	2	流浪小老鼠的家 (合作) (性別 平等)	綜 2b -II-1 體會 團隊合作的意 義，並能關懷團 隊的成員。 健 2c-II-2 表現 增進團隊合作、 友善的互動行為。	*能表現增進團 隊合作、友善 的互動行為。	綜Aa-II-1自己 能做的事。 綜Bb-II-1團 隊合作的意義 與重要性。	師生共讀	口頭問答	自選教材：繪 本-流浪小老 鼠的家	
第 9.11 週	2	我要安全的家 (家庭暴力 防治)	綜 1d-II-1 覺察 情緒的變化， 培養正向思考 的態度。 健 1a-II-1 展現 自己能力、興 趣與長處，並 表達自己的想 法和感受。	小朋友的年紀 雖然比較小， 但是仍然可以 發揮幫助別人 的力量。	健 Fa-II-3 情 緒的類型與調 適方法。 綜 Ad-II-1 情 緒的辨識與調 適。	小組討論	用五卡表發 表情緒與感 受	自選教材：情 境單	
第 13.15 週	2	真愛守門員 (家庭教育)	綜 2a-III-1 覺 察多元性別的 互動方式與情 感表達，並運 用同理心增進 人際關係。	綜 Ba-III-3 正 向人際關係與 衝突解決能力 的建立。	學員明白親密 關係的進展， 認識氾濫的性 行為帶來的傷 害，並立志拒 絕婚前性行為	遊戲：真愛迷 宮 請學生思考如 何與人建立健 康的親密關係 ，完成真愛迷 宮地圖 探討婚前性行 為的影響，鼓 勵學生應學習 尊重自己與他 人	上課參與度 課堂發表 完成手冊	自編：真愛守 門員學習手冊	

						的身體和心靈。介紹智慧七法，有效避免婚前性行為。		
第 17 週	1	網路紅綠燈 (性侵害犯罪防治)	綜 3a-III-1 辨識周遭環境的潛藏危機，運用各項資源或策略化解危機。	綜 Ca-III-2 辨識環境潛藏危機的方法。	引導學生思考網路的優點及缺點，讓同學們瞭解使用網路時會面對的問題及相關法律責任。	遊戲：上網九宮格 請學生思考網路的優點與缺點 介紹網路的特性 影片欣賞：請學生討論分享影片中印象深刻的情節、心情寫在日記及網路平台的差別、自己可以從片中應用哪些觀念在網路使用上	上課參與度 課堂發表 完成手冊	自編：真愛守門員學習手冊
第 19 週	1	網路交友非思不可(性侵害犯罪防治)	綜 3a-III-1 辨識周遭環境的潛藏危機，運用各項資源或策略化解危機。	綜 Ca-III-3 化解危機的資源或策略。	透過少女網路交友真實案例，認識網路交友可能的陷阱，學習如何保護自己，並增進學生對網路交友安全的重視與預防	影片欣賞：阿花的朋友 請學生思考網路交友的陷阱。認識 STOP 網路安全守則，避免和網友有太私密的互動及接觸。	上課參與度 課堂發表 完成手冊	自編：真愛守門員學習手冊

