

## 彰化縣縣立三春國民小學 110 學年度 一年級 彈性學習課程/節數規劃說明 總表

本校各類彈性學習課程之規劃，呼應本校社區特色(各重要背景因素)、以全人教育為(課程願景或目標)，並發展多言文化與數位閱讀(特色)，期能提升學生學習興趣並鼓勵適性發展，落實學校本位及特色課程。

本校  **全面實施** 12 年國教 /  **逐年** 實施 12 年國教，茲將彈性學習課程及節數/彈性學習節數分配表列如下：

類別	年級	一年級		二年級		三年級	
	課程名稱	上學期	下學期	上學期	下學期	上學期	下學期
		節數	節數	節數	節數	節數	節數
統整性主題/專題/議題探究	閱讀	21	20				
社團活動與技藝課程	地球公民	21	20				
其他類課程	班級活動	21	20				
	合計	63	60				

彰化縣縣立三春國民小學 第一學期 一年級 課程名稱：班級活動

進度 (週次)	主題	節數	課程目標	核心素養 (或議題之實質內涵)	教學重點 (學習內容或討論題綱)	評量方式	備註
1	友善校園-品德教育	1	1. 能了解何為同理心。 2 反省自己所珍視的各種德行與道德信念。 3 能知道如何運用同理心，幫助受到欺虐的人。	品 E1 良好生活習慣與德行。 法 E8 認識兒少保護。	透過課程，讓學生學習能關心自己及他人感受，發揮同理心，為人設想，進而幫助他人。同時學習保護自己的方式	問答 觀察	得視外部單位時間調整實施日期
2	防災教育	1	1. 能知道災害的原因 2. 能做好安全保護措施	防 E1 災害的種類包含洪水、土石流、乾旱…等	老師利用相關網站解說各種災害會發生的原因，發生的情況和如何避免災害的發生	問答 實際操作	得視外部單位時間調整實施日期

3-4	家庭暴力防治教育	2	<ol style="list-style-type: none"> <li>1. 了解父母間的暴力事件不是自己的錯。</li> <li>2. 認識家庭暴力對家庭內兒童、少年／女的傷害與影響。</li> <li>3 知道家庭暴力發生時的求援或因應方式。</li> </ol>	綜-E-A3 規劃、執行學習及生活計畫，運用資源或策略，預防危機、保護自己，並以創新思考方式，因應日常生活情境	透過平時觀察及詢問學生是否聽過家庭暴力，並設計生活中的情境，並說明家庭暴力對個人成長或生活可能有的影響，及保護求援方法。	發表、觀察	得視外部單位時間調整實施日期
5	交通安全教育	1	<ol style="list-style-type: none"> <li>1. 能瞭解交通安全的基本概念。</li> </ol>	<p>安 E2 了解危機與安全。</p> <p>安 E4 探討日常生活應該注意</p>	透過平面交通圖，學生能知道上學時行走的安全路線，並能遵守號誌行走	發表 同儕觀察	得視外部單位時間調整實施日期
6-7	家庭教育	2	<ol style="list-style-type: none"> <li>1. 學生能尊重他人家庭型態與自己不同</li> <li>2. 學生能透過分享自己在家庭的責任</li> </ol>	家 E3 家人的多元角色與責任。	透過影片知道各種不同種類的家庭及製作感恩家人的小卡片，回饋對家人的愛	問答 實際操作	得視外部單位時間調整實施日期

8	反菸拒檳教育	1	1. 能分辨毒品與藥物的差別。 2. 能進一步毒品對人的危害。	E-A1 具備良好生活習慣，促進身心健全發展	請學生收集有關毒品的相關新聞報導，並提出毒品與藥物的不同	發表 討論	得視外部 單位時間 調整實施 日期
9-10	環境教育	2	1. 了解生物生命的價值 2. 能夠關懷及愛護所有生命	環 E2 覺知生物生命的美與價值關懷動、植物的生命。	學生能關心自己周遭人與自然環境關係，並主動能愛護及保護它們。	問答 發表 實踐	得視外部 單位時間 調整實施 日期
11-12	性別平等	2	1. 理解生理性別、性傾向、性別特質與 2. 對性別認同多樣的尊重	性 E1 認識生理性別、性傾向、性別特質與性別認同的多元面貌。	學生能了解身體界線與尊重他人的身體自主權，能尊重日常生活中的性別角色。	問答 發表	得視外部 單位時間 調整實施 日期
13-14	花中仙子-聞香而來	2	1. 體驗花的香味 2. 運用五感體驗 3. 愛護校園環境	E-C1 具備個人生活道德與知識與判斷能力，培養公民意識，關懷生態環境	能夠在校園找到花香的氣味，清楚知道花的味道不同，也能小心愛護學校環境	觀察、提 問、發表	得視外部 單位時間 調整實施 日期

15-16	花中仙子-香氣花園	2	1. 區別花的不同部位 2. 著手畫出花的外型 3. 分享並欣賞作品	E-B3 具備生活所需藝術符號知能，能應用在生活及人際溝通。	學生能利用五感體驗花的各種型態，能夠簡單將花畫出來	觀察、實作、發表	得視外部單位時間調整實施日期
17-18	花中仙子-仙子降臨	2	1. 認識花的各種應用，進行裝扮或設計	E-B3 具備藝術創作與欣賞的基本素養，促進多元感官的發展，培養生活環境中的美感體驗。	透過花的造型，分組合作聯想出花可以做哪些裝飾或設計	觀察、合作學習、提問、發表	得視外部單位時間調整實施日期
19	聖誕節	1	1. 小朋友能夠了解聖誕節的由來。 2. 小朋友能夠參與裝飾聖誕樹活動。	E-B3 具備藝術創作與欣賞，培養生活環境中美感體驗	教師講述聖誕節的故事。每位小朋友準備一份聖誕飾品裝飾教室裝飾聖誕樹。	問答 實際操作	得視外部單位時間調整實施日期
20-21	性侵害防治	2	1. 知道性侵害發生時，正確的應變及求助管道。 2. 知道性侵害發生時，並非當事人的錯，應該勇於表達，拯救其他人。	性 E5 認識性騷擾、性侵害、性霸凌的及其求助管道。	透過影片或資料讓學生辨識周遭環境的潛藏危機，運用各項資源或策略化解危機。	問答 分享	得視外部單位時間調整實施日期

※「其他類課程」包括本土語文/新住民語文(國中)、服務學習、戶外教育、班際或校際交流、自治活動、班級輔導…等各式課程，經學校課程發展委

員會通過後實施。表格列數請自行增刪。

- ※1. 宣導活動之內涵應具備有課程教學的觀點，「透過課程發展的歷程，符應彈性學習課程規劃之目的性…
- 2. 宣導活動課程之教師應具備該課程主題專長。
- 3. 進行跨領域或跨科目協同教學需採計授課節數時，應另行提交課程計畫，經學校課程發展委員會審議通過，併學校課程計畫，陳報縣政府…
- 4. 學校如規劃班級導師搭配外聘宣導講師的方式進行彈性學習課程，經學校課程發展委員會通過後得以實施，但必須遵守上述各點之原則辦理。

進度 (週次)	主題	節數	課程目標	核心素養 (或議題之實質內涵)	教學重點 (學習內容或討論題綱)	評量方式	備註
1	友善校園-品德教育	1	1. 能從責任角度，說出過度消費的問題。 2. 能舉出一個讓自己實踐負責任消費的方法。	綜-E-B2 蒐集與應用資源，理解各類媒體內容的意義與影響，用以處理日常生活問題。  品 EJU4 自律負責。	蒐集資料知道善用金錢，建立正確金錢觀，並對自己的消費行為負責	發表 同儕觀察 實踐	得視外部 單位時間 調整實施 日期
2	防災教育	1	1. 能知道地震的原因及預防。 2. 知道準備緊急逃生包的內容及重要性。	防 E1 災害的種類包含洪水、土石流、乾旱…等 防 E3 臺灣曾經發生重大地震災害及其影響	藉由地震影片了解地震的可怕，在學校由每年的地震演練過程中知道逃生的方法	問答 實際操作	得視外部 單位時間 調整實施 日期

3-4	家庭暴力防治教育	2	<ol style="list-style-type: none"> <li>1. 了解暴力的本質為不尊重他人的表現。</li> <li>2. 能向親近的人說出自己受侵害或恐懼的事情。</li> <li>3. 隨時提高警覺，懂得保護自己。</li> </ol>	綜-E-A3 規劃、執行學習及生活計畫，運用資源或策略，預防危機、保護自己，並以創新思考方式，因應日常生活情境。	由課程設計中透過日記或學習單等方式讓學生知道暴力對人的影響並用技巧保護自己遠離暴力傷害	寫作發表	得視外部單位時間調整實施日期
5	交通安全教育		<ol style="list-style-type: none"> <li>1. 能瞭解交通安全號誌的名稱、意義</li> </ol>	<p>安 E2 了解危機與安全。</p> <p>安 E4 探討日常生活應該注意安全</p>	透過影片及解說能在平時生活中瞭解交通安全號誌的名稱及其重要性	發表同儕觀察實踐	得視外部單位時間調整實施日期
6-7	家庭教育	2	<ol style="list-style-type: none"> <li>1. 自我表達的適切性。</li> <li>2. 人際溝通的態度與技巧。</li> </ol>	家 E5 主動與家人分享。	能主動關懷家中成員，並能了解自己情緒也能分享個人生活	問答發表	得視外部單位時間調整實施日期
8	反菸拒檳教育	1	<ol style="list-style-type: none"> <li>1. 能認識紫錐花運動</li> <li>2. 能用自我管理策略遠離危機</li> </ol>	E-C1 具備個人生活道德的知識與是非判斷的能力，理解遵守道德規範	透過影片了解紫錐花由來。並能夠用策略化解危機。辨識周遭環境的潛藏危機，運用各項資源尋找協助	問答發表	得視外部單位時間調整實施日期



9	母親節	2	<ol style="list-style-type: none"> <li>1. 能欣賞及接納他人的分享與建議。</li> <li>2. 能夠體諒家人的照顧及辛勞</li> <li>3. 能夠主動幫忙家事</li> </ol>	家 E4 覺察個人情緒並適切表達，與家人及同儕適切互動。	能夠透過母親節活動及繪畫卡片表達對家人的感謝，並透過教師引導後能在平時分擔家務，成為家中一份子	觀察發表 實際操作	得視外部單位時間調整實施日期
10-11	性別平等	2	<ol style="list-style-type: none"> <li>1. 認識身體自主權，預防性騷擾。</li> <li>2. 了解身體的隱私處。</li> <li>4. 能說出求助的方法。</li> </ol>	性 E4 認識身體界線與尊重他人的身體自主權。	學生知道自己身體隱私與身體界線及其危害求助方法。	問答發表	得視外部單位時間調整實施日期
12-13	環境教育		<ol style="list-style-type: none"> <li>1. 生活中環境問題的覺察。</li> <li>2. 環境友善的行動與分享。</li> </ol>	環 E3 了解人與自然和諧共生，進而保護重要棲地。	覺察生活中環境的問題，探討並執行對環境友善的行動。	問答發表	
14-15	花中仙子-我是歌手	2	<ol style="list-style-type: none"> <li>1. 學習老師指定的歌曲</li> <li>2. 展現歌唱技能</li> </ol>	E-A1 認識個人特質，發展生命潛能。	能夠參與學習活動，表現出自信及展示出學習成果	聆聽、示範、發表	得視外部單位時間調整實施日期

16-17	花中仙子-歌王 歌后	2	1. 認識不同國家歌曲 2. 欣賞不同曲子風格	E-C3 認識與包容文化多元性。	學生能欣賞不同的歌曲風格並喜歡學習	觀察、實作	得視外部 單位時間 調整實施 日期
18-19	花中仙子-茉莉 花選秀	2	1. 能簡單仿寫歌詞或旋律，進行創作 2. 樂於欣賞他人表現	E-B3 具備藝術創作與欣賞的基本素養，促進多元感官的發展，培養生活環境中的美感體驗。	學生能夠透過欣賞不同樂曲歌詞加以模仿並樂於發表出來	觀察、合作 學習、發表	得視外部 單位時間 調整實施 日期
20	性侵害防治	21	1. 能說出身體的隱私部位。 2. 身體隱私與身體界限及其危害求助方法。	性 E4 認識身體界限與尊重他人的身體自主權	能夠透過遊戲中，學生了解自己是身體的主人，他人不可隨意碰觸及傷害。	問答 發表	得視外部 單位時間 調整實施 日期

彰化縣 三春 國民中(小)學 110 學年度第一學期一年級 閱讀 彈性學習課程

課程名稱	閱讀	實施年級 (班級組別)	—	教學 節數	本學期共( 21 )節
彈性學習課程 四類規範	<p>1. <input checked="" type="checkbox"/>統整性探究課程 ( <input checked="" type="checkbox"/>主題 <input type="checkbox"/>專題 <input checked="" type="checkbox"/>議題 )</p> <p>2. <input type="checkbox"/>社團活動與技藝課程 ( <input type="checkbox"/>社團活動 <input type="checkbox"/>技藝課程 )</p> <p>3. <input type="checkbox"/>特殊需求領域課程            身障類: <input type="checkbox"/>生活管理 <input type="checkbox"/>社會技巧 <input type="checkbox"/>學習策略 <input type="checkbox"/>職業教育 <input type="checkbox"/>溝通訓練 <input type="checkbox"/>點字 <input type="checkbox"/>定向行動 <input type="checkbox"/>功能性動作訓練 <input type="checkbox"/>輔助科技運用            資優類: <input type="checkbox"/>創造力 <input type="checkbox"/>領導才能 <input type="checkbox"/>情意發展 <input type="checkbox"/>獨立研究或專長領域            其他類: <input type="checkbox"/>藝術才能班專門課程 <input type="checkbox"/>體育班專門課程</p> <p>4. <input type="checkbox"/>其他類課程  <input type="checkbox"/>本土語文/新住民語文 <input type="checkbox"/>服務學習 <input type="checkbox"/>戶外教育 <input type="checkbox"/>班際或校際交流 <input type="checkbox"/>自治活動 <input type="checkbox"/>班級輔導 <input type="checkbox"/>學生自主學習 <input type="checkbox"/>領域補救教學</p>				
設計理念	<p>任何學習都需要策略，具體可行的策略可以幫助學生在各方面的學習上更加順遂，讓生命得到正向的成長。因此，本課程設計以繪本為媒介，透過不同主題、議題的閱讀探究與延伸學習，引領學生建立有效的學習策略。</p>				
本教育階段 總綱核心素養 或校訂素養	<p>E-A1 認識國語文的重要性，培養國語文的興趣，能運用國語文認識自我、表現自我，奠定終身學習的基礎。</p> <p>E-A2 透過國語文學習，掌握文本要旨、發展學習及解決問題策略、初探邏輯思維，並透過體驗與實踐，處理日常生活問題。</p> <p>E-A3 運用國語文充實生活經驗，學習有步驟的規劃活動和解決問題，並探索多元知能，培養創新精神，以增進生活適應力。</p> <p>E-B1 理解與運用國語文在日常生活中學習體察他人的感受，並給予適當的回應，以達成溝通及互動的目標。</p> <p>E-B2 理解網際網路和資訊科技對學習的重要性，藉以擴展語文學習的範疇，並培養審慎使用各類資訊的能力。</p> <p>E-B3 運用多重感官感受文藝之美，體驗生活中的美感事物，並發展藝文創作與欣賞的基本素養。</p> <p>E-C1 閱讀各類文本，從中培養是非判斷的能力，以了解自己與所處社會的關係，培養同理心與責任感，關懷自然生態與增進公民意識。</p> <p>E-C2 與他人互動時，能適切運用語文能力表達個人想法，理解與包容不同意見，樂於參與學校及社區活動，體會團隊合作的重要性。</p> <p>E-C3 閱讀各類文本，培養理解與關心本土及國際事務的基本素養，以認同自我文化，並能包容、尊重與欣賞多元文化。</p>				
課程目標	<p>1. 引導學生只要用心觀察周遭的人、事、物，還是可以發現許多新奇有趣的事正在發生。</p> <p>2. 藉由課文傳達第二單元 歡樂的時刻讓人開心、愉悅，並且回味無窮。</p> <p>3. 故事的世界多采多姿，大家一起讀故事，向故事中的主角學習，運用智慧採取適合的行動。</p> <p>4. 引導學生可以從不同生物、不同活動、不同地點，看見冬天的特色與變化，並感受人與人之間在佳節相聚的溫馨情誼。</p>				

配合融入之領域或議題		<input checked="" type="checkbox"/> 國語文 <input type="checkbox"/> 英語文 <input type="checkbox"/> 本土語 <input type="checkbox"/> 數學 <input checked="" type="checkbox"/> 健康與體育 <input checked="" type="checkbox"/> 生活課程		<input checked="" type="checkbox"/> 性別平等教育 <input checked="" type="checkbox"/> 人權教育 <input checked="" type="checkbox"/> 環境教育 <input type="checkbox"/> 海洋教育 <input checked="" type="checkbox"/> 品德教育 <input checked="" type="checkbox"/> 生命教育 <input type="checkbox"/> 法治教育 <input type="checkbox"/> 科技教育 <input type="checkbox"/> 資訊教育 <input type="checkbox"/> 能源教育 <input type="checkbox"/> 安全教育 <input type="checkbox"/> 防災教育 <input checked="" type="checkbox"/> 閱讀素養 <input type="checkbox"/> 多元文化教育 <input checked="" type="checkbox"/> 生涯規劃教育 <input checked="" type="checkbox"/> 家庭教育 <input type="checkbox"/> 原住民教育 <input checked="" type="checkbox"/> 戶外教育 <input type="checkbox"/> 國際教育				
表現任務		1. 聆聽態度：安靜專注的聽故事，不隨意打岔。 2. 口語表達：用完整的語句回答問題，不岔開話題。 3. 合作學習：與小組同學合作演出故事人物的對話與動作。 4. 學習單：根據提示完成描繪、記錄、檢核等內容。						
課程架構								
教學 期程	節 數	教學單 元名稱	學習表現 (校訂或相關領域)	學習目標	學習內容 (校訂)	學習活動 (節次)	學習評量 (表現任務)	自編自選教材 /學習單
第 1 週	1	康軒首冊教師手冊第一課注音符號兒歌記形	1-I-1 養成專心聆聽的習慣，尊重對方的發言。 2-I-1 以正確發音流利的說出語意完整的話。 3-I-1 正確認念、拼讀及書寫注音符號。 3-I-3 運用注音符號表達想法，記錄訊息。 3-I-4 利用注音符號讀物，學習閱讀，享受閱讀樂趣。 5-I-3 讀懂與學習階段相符的文本。	1. 養成專心聆聽的習慣，尊重對方的發言。 2. 正確認念、拼讀及書寫注音符號。 3. 運用注音符號表達想法，記錄訊息。 4. 利用注音符號讀物，學習閱讀，享受閱讀樂趣。	Aa-I-1 聲符、韻符、介符的正確發音和寫法。	<b>【兒歌記形：ㄅ、ㄆ、ㄇ、ㄎ、一、ㄨ】</b> 1. 字形指導：利用「注音符號兒歌記形」之圖形，讓學生先看圖說話，進而能閱讀文字內容，加強符號記憶。 2. 字音指導：念出兒歌，進行發音聽辨。 3. 閱讀理解：以鉛筆圈出學習符號，標示閱讀材料中的重點，加強對材料的理解。	口頭評量 紙筆評量 參與討論 自我評量	康軒〔首冊教師手冊〕



			3-I-4 利用注音讀物，學習閱讀，享受閱讀樂趣。 5-I-3 讀懂與學習階段相符的文本。					
第 4 週	1	康軒首冊教師手冊第四課注音符號兒歌記形	1-I-1 養成專心聆聽的習慣，尊重對方的發言。 2-I-1 以正確發音流利的說出語意完整的話。 3-I-1 正確認念、拼讀及書寫注音符號。 3-I-3 運用注音符號表達想法，記錄訊息。 3-I-4 利用注音讀物，學習閱讀，享受閱讀樂趣。 5-I-3 讀懂與學習階段相符的文本。	1.養成專心聆聽的習慣，尊重對方的發言。 2.以正確發音流利的說出語意完整的話。 3.正確認念、拼讀及書寫注音符號。 4.運用注音符號表達想法，記錄訊息。 5.利用注音讀物，學習閱讀，享受閱讀樂趣。	Aa-I-1 聲符、韻符、介符的正確發音和寫法。 Aa-I-2 聲調及其正確的標注方式。 Aa-I-3 二拼音和三拼音的拼讀和書寫。 Aa-I-4 結合韻的拼讀和書寫。 Aa-I-5 標注注音符號的各類文本。	【兒歌記形：丁、尸、丿、又、儿】 1.字形指導：利用「注音符號兒歌記形」之圖形，讓學生先看圖說話，進而能閱讀文字內容，加強符號記憶。 2.字音指導：念出兒歌，進行發音聽辨。 3.閱讀理解：以鉛筆圈出學習符號，標示閱讀材料中的重點，加強對材料的理解。	口頭評量 紙筆評量 參與討論 自我評量	康軒〔首冊教師手冊〕

第 5 週	1	康軒首冊教師手冊第五課注音符號兒歌記形	<p>1-I-1 養成專心聆聽的習慣，尊重對方的發言。</p> <p>2-I-1 以正確發音流利的說出語意完整的話。</p> <p>3-I-1 正確認念、拼讀及書寫注音符號。</p> <p>3-I-3 運用注音符號表達想法，記錄訊息。</p> <p>3-I-4 利用注音讀物，學習閱讀，享受閱讀樂趣。</p> <p>5-I-3 讀懂與學習階段相符的文本。</p>	<p>1. 養成專心聆聽的習慣，尊重對方的發言。</p> <p>2. 以正確發音流利的說出語意完整的話。</p> <p>3. 正確認念、拼讀及書寫注音符號。</p> <p>4. 運用注音符號表達想法，記錄訊息。</p> <p>5. 利用注音讀物，學習閱讀，享受閱讀樂趣。</p>	<p>Aa-I-1 聲符、韻符、介符的正確發音和寫法。</p> <p>Aa-I-2 聲調及其正確的標注方式。</p> <p>Aa-I-3 二拼音和三拼音的拼讀和書寫。</p> <p>Aa-I-4 結合韻的拼讀和書寫。</p> <p>Aa-I-5 標注注音符號的各類文本。</p>	<p>【兒歌記形：ㄋ、ㄍ、ㄎ、ㄌ】</p> <p>1. 字形指導：利用「注音符號兒歌記形」之圖形，讓學生先看圖說話，進而能閱讀文字內容，加強符號記憶。</p> <p>2. 字音指導：念出兒歌，進行發音聽辨。</p> <p>3. 閱讀理解：以鉛筆圈出學習符號，標示閱讀材料中的重點，加強對材料的理解。</p>	口頭評量 紙筆評量 參與討論 自我評量	康軒〔首冊教師手冊〕
第 6 週	1	康軒首冊教師手冊第六課注音符號兒歌記形	<p>1-I-1 養成專心聆聽的習慣，尊重對方的發言。</p> <p>2-I-1 以正確發音流利的說出語意完整的話。</p> <p>3-I-1 正確認念、拼讀及書寫注音符號。</p> <p>3-I-3 運用注音符號表達想法，記錄訊息。</p>	<p>1. 養成專心聆聽的習慣，尊重對方的發言。</p> <p>2. 正確認念、拼讀及書寫注音符號。</p> <p>3. 運用注音符號表達想法，記錄訊息。</p> <p>4. 利用注音讀物，學習閱讀，享受閱讀樂趣。</p>	<p>Aa-I-1 聲符、韻符、介符的正確發音和寫法。</p> <p>Aa-I-2 聲調及其正確的標注方式。</p> <p>Aa-I-3 二拼音和三拼音的拼讀和書寫。</p> <p>Aa-I-4 結合韻的拼讀和書寫。</p> <p>Aa-I-5 標注注</p>	<p>【兒歌記形：ㄣ、ㄨ、ㄛ】</p> <p>1. 字形指導：利用「注音符號兒歌記形」之圖形，說出插圖的圖意，進而能閱讀文字內容，加強符號記憶。</p> <p>2. 字音指導：念出兒歌，進行發音聽辨。</p> <p>3. 閱讀理解：運用本課符號練習拼音，以鉛筆圈出學習符號，標示閱讀材料中的重點，加強對材料的理解。</p>	口頭評量 紙筆評量 參與討論 自我評量	康軒〔首冊教師手冊〕

			3-I-4 利用注音讀物，學習閱讀，享受閱讀樂趣。 5-I-3 讀懂與學習階段相符的文本。		音符號的各類文本。			
第 7 週	1	康軒首冊教師手冊第七課注音符號兒歌記形	1-I-1 養成專心聆聽的習慣，尊重對方的發言。 2-I-1 以正確發音流利的說出語意完整的話。 3-I-1 正確認念、拼讀及書寫注音符號。 3-I-3 運用注音符號表達想法，記錄訊息。 3-I-4 利用注音讀物，學習閱讀，享受閱讀樂趣。 5-I-3 讀懂與學習階段相符的文本。	1.養成專心聆聽的習慣，尊重對方的發言。 2.以正確發音流利的說出語意完整的話。 3.正確認念、拼讀及書寫注音符號。 4.運用注音符號表達想法，記錄訊息。 5.利用注音讀物，學習閱讀，享受閱讀樂趣。	Aa-I-1 聲符、韻符、介符的正確發音和寫法。 Aa-I-2 聲調及其正確的標注方式。 Aa-I-3 二拼音和三拼音的拼讀和書寫。 Aa-I-4 結合韻的拼讀和書寫。 Aa-I-5 標注注音符號的各類文本。	【兒歌記形：ㄊ、ㄎ、ㄌ】 1.字形指導：利用「注音符號兒歌記形」之圖形，讓學生先看圖說話，進而能閱讀文字內容，加強符號記憶。 2.字音指導：念出兒歌，進行發音聽辨。 3.閱讀理解：閱讀過後，可將閱讀內容以「說出來」的方式呈現其內涵。	口頭評量 紙筆評量 參與討論 自我評量	康軒〔首冊教師手冊〕
第 8 週	1	康軒首冊教師手冊第八課注音符號兒歌記	1-I-1 養成專心聆聽的習慣，尊重對方的發言。 2-I-1 以正確發音流利的說出語意完整的話。	1.養成專心聆聽的習慣，尊重對方的發言。 2.以正確發音流利的說出語意完整的話。	Aa-I-1 聲符、韻符、介符的正確發音和寫法。 Aa-I-2 聲調及其正確的標注方式。	【兒歌記形：ㄉ、ㄊ】 1.字形指導：利用「注音符號兒歌記形」之圖形，說出插圖的圖意，進而能閱讀文字內容，加強符號記憶。 2.字音指導：念出兒歌，進行	口頭評量 紙筆評量 參與討論 自我評量	康軒〔首冊教師手冊〕



		形	<p>3-I-1 正確認念、拼讀及書寫注音符號。</p> <p>3-I-3 運用注音符號表達想法，記錄訊息。</p> <p>3-I-4 利用注音讀物，學習閱讀，享受閱讀樂趣。</p> <p>5-I-3 讀懂與學習階段相符的文本。</p>	<p>3. 正確認念、拼讀及書寫注音符號。</p> <p>4. 運用注音符號表達想法，記錄訊息。</p> <p>5. 利用注音讀物，學習閱讀，享受閱讀樂趣。</p>	<p>Aa-I-3 二拼音和三拼音的拼讀和書寫。</p> <p>Aa-I-4 結合韻的拼讀和書寫。</p> <p>Aa-I-5 標注注音符號的各類文本。</p>	<p>發音聽辨。</p> <p>3. 閱讀理解：閱讀過後，可將閱讀內容以「說出來」的方式呈現其內涵。</p>		
第 9 週	1	康軒首冊教師手冊第九課注音符號組合兒歌	<p>1-I-1 養成專心聆聽的習慣，尊重對方的發言。</p> <p>2-I-1 以正確發音流利的說出語意完整的話。</p> <p>3-I-1 正確認念、拼讀及書寫注音符號。</p> <p>3-I-3 運用注音符號表達想法，記錄訊息。</p> <p>3-I-4 利用注音讀物，學習閱讀，享受閱讀樂趣。</p> <p>5-I-3 讀懂與學習階段相符的文本。</p>	<p>1. 養成專心聆聽的習慣，尊重對方的發言。</p> <p>2. 以正確發音流利的說出語意完整的話。</p> <p>3. 正確認念、拼讀及書寫注音符號。</p> <p>4. 運用注音符號表達想法，記錄訊息。</p> <p>5. 利用注音讀物，學習閱讀，享受閱讀樂趣。</p>	<p>Aa-I-1 聲符、韻符、介符的正確發音和寫法。</p> <p>Aa-I-2 聲調及其正確的標注方式。</p> <p>Aa-I-3 二拼音和三拼音的拼讀和書寫。</p> <p>Aa-I-4 結合韻的拼讀和書寫。</p> <p>Aa-I-5 標注注音符號的各類文本。</p>	<p>【注音符號組合兒歌】</p> <p>1. 字形指導：利用「注音符號組合兒歌」，說出注音符號，進而能閱讀文字內容，加強符號記憶。</p> <p>2. 字音指導：念出兒歌，進行發音聽辨。</p> <p>3. 閱讀理解：閱讀過後，可將閱讀內容以「表演」的方式呈現其內涵。</p>	口頭評量 紙筆評量 參與討論 自我評量	康軒〔首冊教師手冊〕

第 10 週	1	康軒課本：踩影子	<p>3-I-1 正 確 認 念、拼讀及書寫注音符號。</p> <p>3-1-2 運 用 注 音 符 號 輔 助 識 字，也 能 利 用 國 字 鞏 固 注 音 符 號 的 學 習。</p> <p>3-I-3 運 用 注 音 符 號 表 達 想 法，記 錄 訊 息。</p> <p>3-I-4 利 用 注 音 讀 物，學 習 閱 讀，享 受 閱 讀 樂 趣。</p> <p>5-I-1 以 適 切 的 速 率 正 確 的 朗 讀 文 本。</p>	<p>1. 正 確 認 念、拼 讀 及 書 寫 注 音 符 號。</p> <p>2. 運 用 注 音 符 號 表 達 想 法，記 錄 訊 息。</p> <p>3. 利 用 注 音 讀 物，學 習 閱 讀，享 受 閱 讀 樂 趣。</p> <p>4. 以 適 切 的 速 率 正 確 的 朗 讀 文 本。</p>	<p>Aa-I-1 聲 符、韻 符、介 符 的 正 確 發 音 和 寫 法。</p> <p>Aa-I-2 聲 調 及 其 正 確 的 標 注 方 式。</p> <p>Aa-I-3 二 拼 音 和 三 拼 音 的 拼 讀 和 書 寫。</p> <p>Aa-I-4 結 合 韻 的 拼 讀 和 書 寫。</p> <p>Aa-I-5 標 注 注 音 符 號 的 各 類 文 本。</p>	<p>1. 分 組 進 行 閱 讀。</p> <p>2. 小 組 討 論 除 了 「 踩 影 子 」，你 還 知 道 那 些 影 子 遊 戲 呢？</p> <p>3. 藉 由 分 享 告 訴 大 家，自 己 玩 過 那 些 影 子 遊 戲 的 相 關 經 驗。</p>	<p>口 頭 評 量</p> <p>紙 筆 評 量</p> <p>參 與 討 論</p> <p>自 我 評 量</p>	康軒〔首冊教師手冊〕
第 11 週	1	康軒電子書故事有聲書：吹泡泡	<p>1-I-1 養 成 專 心 聆 聽 的 習 慣，尊 重 對 方 的 發 言。</p> <p>2-I-1 以 正 確 發 音 流 利 的 說 出 語 意 完 整 的 話。</p> <p>5-I-3 讀 懂 與 學 習 階 段 相 符 的 文 本。</p> <p>5-I-4 了 解 文 本 中 的 重 要 訊 息 與 觀 點。</p> <p>5-I-6 利 用 圖 像、故 事 結 構 等 策</p>	<p>1. 養 成 專 心 聆 聽 的 習 慣，尊 重 對 方 的 發 言。</p> <p>2. 以 正 確 發 音 流 利 的 說 出 語 意 完 整 的 話。</p> <p>3. 讀 懂 與 學 習 階 段 相 符 的 文 本。</p> <p>4. 了 解 文 本 中 的 重 要 訊 息 與 觀 點。</p> <p>5. 利 用 圖 像、故 事 結 構 等 策</p>	<p>Aa-I-5 標 注 注 音 符 號 的 各 類 文 本。</p> <p>Ab-I-1 1,000 個 常 用 字 的 字 形、字 音 和 字 義。</p>	<p>【康軒電子書故事有聲書：吹泡泡】</p> <p>1. 分 組 進 行 閱 讀。</p> <p>2. 小 組 討 論 故 事 裡 的 小 朋 友 覺 得 泡 泡 像 什 麼？滿 天 飛 的 泡 泡 像 在 做 什 麼？</p> <p>3. 藉 由 分 享 告 訴 大 家，自 己 吹 泡 泡 的 相 關 經 驗。</p>	<p>口 頭 評 量</p> <p>紙 筆 評 量</p> <p>參 與 討 論</p> <p>自 我 評 量</p>	康軒電子書故事有聲書

			略，協助文本的理解與內容重述。 5-I-7 運用簡單的預測、推論等策略，找出句子和段落明示的因果關係，理解文本內容。	略，協助文本的理解與內容重述。 6. 運用簡單的預測、推論等策略，找出句子和段落明示的因果關係，理解文本內容。				
第 12 週	1	康軒電子書故事有聲書：來！大家一起捉迷藏	1-I-1 養成專心聆聽的習慣，尊重對方的發言。 2-I-1 以正確發音流利的說出語意完整的話。 5-I-3 讀懂與學習階段相符的文本。 5-I-4 了解文本中的重要訊息與觀點。 5-I-6 利用圖像、故事結構等策略，協助文本的理解與內容重述。 5-I-7 運用簡單的預測、推論等策略，找出句子和段落明示的因果關係，理解文本內	1. 養成專心聆聽的習慣，尊重對方的發言。 2. 以正確發音流利的說出語意完整的話。 3. 讀懂與學習階段相符的文本。 4. 了解文本中的重要訊息與觀點。 5. 利用圖像、故事結構等策略，協助文本的理解與內容重述。 6. 運用簡單的預測、推論等策略，找出句子和段落明示的因	Aa-I-5 標注注音符號的各類文本。 Ab-I-1 1,000 個常用字的字形、字音和字義。 Ac-I-3 基本文句的語氣與意義。 Ad-I-3 故事、童詩等。	【康軒電子書故事有聲書：來！大家一起捉迷藏】 1. 分組進行閱讀。 2. 小組討論故事裡的「新朋友」是誰？為什麼大家都找不到「新朋友」？ 3. 鼓勵學生分享交新朋友的方法。	口頭評量 紙筆評量 參與討論 自我評量	康軒電子書故事有聲書

			容。	果關係，理解文本內容。				
第 13 週	1	康軒電子書故事有聲書：學跳房子	<p>1-I-1 養成專心聆聽的習慣，尊重對方的發言。</p> <p>2-I-1 以正確發音流利的說出語意完整的話。</p> <p>5-I-3 讀懂與學習階段相符的文本。</p> <p>5-I-4 了解文本中的重要訊息與觀點。</p> <p>5-I-6 利用圖像、故事結構等策略，協助文本的理解與內容重述。</p> <p>5-I-7 運用簡單的預測、推論等策略，找出句子和段落明示的因果關係，理解文本內容。</p>	<p>1. 養成專心聆聽的習慣，尊重對方的發言。</p> <p>2. 以正確發音流利的說出語意完整的話。</p> <p>3. 讀懂與學習階段相符的文本。</p> <p>4. 了解文本中的重要訊息與觀點。</p> <p>5. 利用圖像、故事結構等策略，協助文本的理解與內容重述。</p> <p>6. 運用簡單的預測、推論等策略，找出句子和段落明示的因果關係，理解文本內容。</p>	<p>Aa-I-5 標注注音符號的各類文本。</p> <p>Ab-I-1 1,000 個常用字的字形、字音和字義。</p> <p>Ac-I-3 基本文句的語氣與意義。</p>	<p>【康軒電子書故事有聲書：學跳房子】</p> <p>1. 分組進行閱讀。</p> <p>2. 小組討論，了解文中主角一邊跳房子一邊想像的樂趣，為遊戲增添趣味性。</p> <p>3. 鼓勵學生學習主角的精神，樂於幫助朋友。</p>	<p>口頭評量</p> <p>紙筆評量</p> <p>參與討論</p> <p>自我評量</p>	康軒電子書故事有聲書
第 14 週	1	康軒電子書故事有聲書：七隻小羊的	<p>1-I-1 養成專心聆聽的習慣，尊重對方的發言。</p> <p>2-I-1 以正確發音流利的說出語</p>	<p>1. 養成專心聆聽的習慣，尊重對方的發言。</p> <p>2. 以正確發音流利的說出語</p>	<p>Aa-I-5 標注注音符號的各類文本。</p> <p>Ab-I-1 1,000 個常用字的字</p>	<p>【康軒電子書故事有聲書：七隻小羊的故事】</p> <p>1. 分組進行閱讀。</p> <p>2. 小組討論文章中小羊面對危險時的解決方式，並想一想還</p>	<p>口頭評量</p> <p>紙筆評量</p> <p>參與討論</p> <p>自我評量</p>	康軒電子書故事有聲書

		故事	<p>意完整的話。</p> <p>5-I-3 讀懂與學習階段相符的文本。</p> <p>5-I-4 了解文本中的重要訊息與觀點。</p> <p>5-I-6 利用圖像、故事結構等策略，協助文本的理解與內容重述。</p> <p>5-I-7 運用簡單的預測、推論等策略，找出句子和段落明示的因果關係，理解文本內容。</p>	<p>意完整的話。</p> <p>3. 讀懂與學習階段相符的文本。</p> <p>4. 了解文本中的重要訊息與觀點。</p> <p>5. 利用圖像、故事結構等策略，協助文本的理解與內容重述。</p> <p>6. 運用簡單的預測、推論等策略，找出句子和段落明示的因果關係，理解文本內容。</p>	<p>形、字音和字義。</p> <p>Ac-I-3 基本文句的語氣與意義。</p> <p>Ad-I-3 故事、童詩等。</p>	<p>有哪些方法？</p> <p>3. 透過提問，引導學生注意自身的安全。</p>		
第 15 週	1	康軒電子書故事有聲書：一起玩	<p>1-I-1 養成專心聆聽的習慣，尊重對方的發言。</p> <p>2-I-1 以正確發音流利的說出語意完整的話。</p> <p>5-I-3 讀懂與學習階段相符的文本。</p> <p>5-I-4 了解文本中的重要訊息與觀點。</p>	<p>1. 養成專心聆聽的習慣，尊重對方的發言。</p> <p>2. 以正確發音流利的說出語意完整的話。</p> <p>3. 讀懂與學習階段相符的文本。</p> <p>4. 了解文本中的重要訊息與觀點。</p>	<p>Aa-I-5 標注注音符號的各類文本。</p> <p>Ab-I-1 1,000 個常用字的字形、字音和字義。</p> <p>Ac-I-3 基本文句的語氣與意義。</p> <p>Ad-I-3 故事、童詩等。</p>	<p>【康軒電子書故事有聲書：<u>一起玩</u>】</p> <p>1. 分組進行閱讀。</p> <p>2. 小組討論小白兔一開始不敢跟大家一起玩的原因，後來小白兔又是怎樣克服困難？</p> <p>3. 和同學分享，自己和朋友相處的情形，以及如何去認識新的朋友。</p>	<p>口頭評量</p> <p>紙筆評量</p> <p>參與討論</p> <p>自我評量</p>	康軒電子書故事有聲書

			<p>5-I-6 利用圖像、故事結構等策略，協助文本的理解與內容重述。</p> <p>5-I-7 運用簡單的預測、推論等策略，找出句子和段落明示的因果關係，理解文本內容。</p>	<p>5. 利用圖像、故事結構等策略，協助文本的理解與內容重述。</p> <p>6. 運用簡單的預測、推論等策略，找出句子和段落明示的因果關係，理解文本內容。</p>				
第 16 週	1	康軒電子書故事有聲書：三隻小豬的故事	<p>1-I-1 養成專心聆聽的習慣，尊重對方的發言。</p> <p>2-I-1 以正確發音流利的說出語意完整的話。</p> <p>5-I-3 讀懂與學習階段相符的文本。</p> <p>5-I-4 了解文本中的重要訊息與觀點。</p> <p>5-I-6 利用圖像、故事結構等策略，協助文本的理解與內容重述。</p> <p>5-I-7 運用簡單的預測、推論等策略，找出句子和段</p>	<p>1. 養成專心聆聽的習慣，尊重對方的發言。</p> <p>2. 以正確發音流利的說出語意完整的話。</p> <p>3. 讀懂與學習階段相符的文本。</p> <p>4. 了解文本中的重要訊息與觀點。</p> <p>5. 利用圖像、故事結構等策略，協助文本的理解與內容重述。</p> <p>6. 運用簡單的預測、推論等策</p>	<p>Aa-I-5 標注注音符號的各類文本。</p> <p>Ab-I-1 1,000 個常用字的字形、字音和字義。</p> <p>Ac-I-1 常用標點符號。</p> <p>Ac-I-3 基本文句的語氣與意義。</p> <p>Ad-I-3 故事、童詩等。</p>	<p>【康軒電子書故事有聲書：三隻小豬的故事】</p> <p>1. 分組進行閱讀。</p> <p>2. 小組討論文章中主要傳達的意念和重點。</p> <p>3. 透過提問、分享的方式，讓學生發表自己想對這三隻小豬說的話。</p>	<p>口頭評量</p> <p>紙筆評量</p> <p>參與討論</p> <p>自我評量</p>	康軒電子書故事有聲書

			落明示的因果關係，理解文本內容。	略，找出句子和段落明示的因果關係，理解文本內容。				
第 17 週	1	康軒電子書故事有聲書：故事接龍	<p>1-I-1 養成專心聆聽的習慣，尊重對方的發言。</p> <p>2-I-1 以正確發音流利的說出語意完整的話。</p> <p>5-I-3 讀懂與學習階段相符的文本。</p> <p>5-I-4 了解文本中的重要訊息與觀點。</p> <p>5-I-6 利用圖像、故事結構等策略，協助文本的理解與內容重述。</p> <p>5-I-7 運用簡單的預測、推論等策略，找出句子和段落明示的因果關係，理解文本內容。</p>	<p>1. 養成專心聆聽的習慣，尊重對方的發言。</p> <p>2. 以正確發音流利的說出語意完整的話。</p> <p>3. 讀懂與學習階段相符的文本。</p> <p>4. 了解文本中的重要訊息與觀點。</p> <p>5. 利用圖像、故事結構等策略，協助文本的理解與內容重述。</p> <p>6. 運用簡單的預測、推論等策略，找出句子和段落明示的因果關係，理解文本內容。</p>	<p>Aa-I-5 標注注音符號的各類文本。</p> <p>Ab-I-1 1,000 個常用字的字形、字音和字義。</p> <p>Ac-I-3 基本文句的語氣與意義。</p> <p>Ad-I-3 故事、童詩等。</p>	<p>【康軒電子書故事有聲書：<u>故事接龍</u>】</p> <p>1. 分組進行閱讀。</p> <p>2. 小組討論，如果自己是故事中的主角，接下來故事接龍會說些什麼？</p> <p>3. 藉由分享告訴大家，在自己成長的過程中，會和家人一起進行哪些遊戲。</p>	<p>口頭評量</p> <p>紙筆評量</p> <p>參與討論</p> <p>自我評量</p>	康軒電子書故事有聲書
第 18 週	1	康軒電子書故事有聲書	<p>1-I-1 養成專心聆聽的習慣，尊重對方的發言。</p>	<p>1. 養成專心聆聽的習慣，尊重對方的發言。</p>	<p>Aa-I-5 標注注音符號的各類文本。</p>	<p>【康軒電子書故事有聲書：<u>年獸的故事</u>】</p> <p>1. 分組進行閱讀。</p>	<p>口頭評量</p> <p>紙筆評量</p> <p>參與討論</p>	康軒電子書故事有聲書

		書：年獸的故事	<p>2-I-1 以正確發音流利的說出語意完整的話。</p> <p>5-I-3 讀懂與學習階段相符的文本。</p> <p>5-I-4 了解文本中的重要訊息與觀點。</p> <p>5-I-6 利用圖像、故事結構等策略，協助文本的理解與內容重述。</p> <p>5-I-7 運用簡單的預測、推論等策略，找出句子和段落明示的因果關係，理解文本內容。</p>	<p>2. 以正確發音流利的說出語意完整的話。</p> <p>3. 讀懂與學習階段相符的文本。</p> <p>4. 了解文本中的重要訊息與觀點。</p> <p>5. 利用圖像、故事結構等策略，協助文本的理解與內容重述。</p> <p>6. 運用簡單的預測、推論等策略，找出句子和段落明示的因果關係，理解文本內容。</p>	<p>Ab-I-1 1,000 個常用字的字形、字音和字義。</p> <p>Ac-I-3 基本文句的語氣與意義。</p> <p>Ad-I-3 故事、童詩等。</p>	<p>2. 分組進行閱讀材料的整理，了解過年的由來和習俗，以及後來日期訂定的原因。</p> <p>3. 透過課堂問答，引導學生發表在過年時，自己的家裡會有哪些活動。</p>	自我評量	
第 19 週	1	康軒電子書故事有聲書：小熊打電話	<p>1-I-1 養成專心聆聽的習慣，尊重對方的發言。</p> <p>2-I-1 以正確發音流利的說出語意完整的話。</p> <p>5-I-3 讀懂與學習階段相符的文本。</p> <p>5-I-4 了解文本</p>	<p>1. 養成專心聆聽的習慣，尊重對方的發言。</p> <p>2. 以正確發音流利的說出語意完整的話。</p> <p>3. 讀懂與學習階段相符的文本。</p> <p>4. 了解文本中</p>	<p>Aa-I-5 標注注音符號的各類文本。</p> <p>Ab-I-1 1,000 個常用字的字形、字音和字義。</p> <p>Ac-I-3 基本文句的語氣與意義。</p>	<p>【康軒電子書故事有聲書：小熊打電話】</p> <p>1. 分組進行閱讀。</p> <p>2. 分組討論小熊打電話的原因，引導學生了解真正的快樂是和好朋友一起分享。</p> <p>3. 透過提問的方式，引導學生了解四季的奧妙，進而愛護自然。</p>	<p>口頭評量</p> <p>紙筆評量</p> <p>參與討論</p> <p>自我評量</p>	康軒電子書故事有聲書



		<p>中的重要訊息與觀點。</p> <p>5-I-6 利用圖像、故事結構等策略，協助文本的理解與內容重述。</p> <p>5-I-7 運用簡單的預測、推論等策略，找出句子和段落明示的因果關係，理解文本內容。</p>	<p>中的重要訊息與觀點。</p> <p>5. 利用圖像、故事結構等策略，協助文本的理解與內容重述。</p> <p>6. 運用簡單的預測、推論等策略，找出句子和段落明示的因果關係，理解文本內容。</p>	Ad-I-3 故事、童詩等。			
第 20 週	1	<p>康軒電子書故事有聲書：美麗的游泳好手</p> <p>1-I-1 養成專心聆聽的習慣，尊重對方的發言。</p> <p>2-I-1 以正確發音流利的說出語意完整的話。</p> <p>5-I-3 讀懂與學習階段相符的文本。</p> <p>5-I-4 了解文本中的重要訊息與觀點。</p> <p>5-I-6 利用圖像、故事結構等策略，協助文本的理解與內容重述。</p> <p>5-I-7 運用簡單</p>	<p>1. 養成專心聆聽的習慣，尊重對方的發言。</p> <p>2. 以正確發音流利的說出語意完整的話。</p> <p>3. 讀懂與學習階段相符的文本。</p> <p>4. 了解文本中的重要訊息與觀點。</p> <p>5. 利用圖像、故事結構等策略，協助文本的理解與內容重述。</p>	Ab-I-3 常用字筆畫及部件的空間結構。	<p>【康軒電子書故事有聲書：美麗的游泳好手】</p> <p>1. 分組進行閱讀。</p> <p>2. 從文中主角飼養孔雀魚的過程中，引導學生了解飼養小動物應該具備負責任的心態。</p> <p>3. 藉由分享告訴大家，請學生發表自己曾養過什麼寵物，並說一說有趣的經驗。</p>	<p>口頭評量</p> <p>紙筆評量</p> <p>參與討論</p> <p>自我評量</p>	康軒電子書故事有聲書

			的預測、推論等策略，找出句子和段落明示的因果關係，理解文本內容。	6. 運用簡單的預測、推論等策略，找出句子和段落明示的因果關係，理解文本內容。				
第 21 週	1	康軒電子書繪本電影院：天下第一美味	<p>1-I-1 養成專心聆聽的習慣，尊重對方的發言。</p> <p>2-I-1 以正確發音流利的說出語意完整的話。</p> <p>5-I-3 讀懂與學習階段相符的文本。</p> <p>5-I-4 了解文本中的重要訊息與觀點。</p> <p>5-I-6 利用圖像、故事結構等策略，協助文本的理解與內容重述。</p> <p>5-I-7 運用簡單的預測、推論等策略，找出句子和段落明示的因果關係，理解文本內容。</p>	<p>1. 養成專心聆聽的習慣，尊重對方的發言。</p> <p>2. 以正確發音流利的說出語意完整的話。</p> <p>3. 讀懂與學習階段相符的文本。</p> <p>4. 了解文本中的重要訊息與觀點。</p> <p>5. 利用圖像、故事結構等策略，協助文本的理解與內容重述。</p> <p>6. 運用簡單的預測、推論等策略，找出句子和段落明示的因果關係，理解文本內容。</p>	<p>Aa-I-5 標注注音符號的各類文本。</p> <p>Ad-I-3 故事、童詩等。</p> <p>Ba-I-1 順敘法。</p>	<p>【康軒電子書故事有聲書：<u>天下第一美味</u>】</p> <p>1. 分組進行閱讀。</p> <p>2. 分組進行閱讀材料的整理，討論皇帝為什麼會吃膩皇宮中的美食？</p> <p>3. 透過課堂問答，引導學生注意飲食衛生及健康問題。</p>	<p>口頭評量 紙筆評量 參與討論 自我評量</p>	康軒電子書故事有聲書

彰化縣公(私)立 三春 國民中(小)學 110 學年度第二學期一年級 閱讀 彈性學習課程

課程名稱	閱讀教育	實施年級 (班級組別)	一	教學 節數	本學期共( 20 )節
彈性學習課程 四類規範	1. <input checked="" type="checkbox"/> 統整性探究課程 ( <input checked="" type="checkbox"/> 主題 <input type="checkbox"/> 專題 <input checked="" type="checkbox"/> 議題 ) 2. <input type="checkbox"/> 社團活動與技藝課程 ( <input type="checkbox"/> 社團活動 <input type="checkbox"/> 技藝課程 ) 3. <input type="checkbox"/> 特殊需求領域課程 身障類: <input type="checkbox"/> 生活管理 <input type="checkbox"/> 社會技巧 <input type="checkbox"/> 學習策略 <input type="checkbox"/> 職業教育 <input type="checkbox"/> 溝通訓練 <input type="checkbox"/> 點字 <input type="checkbox"/> 定向行動 <input type="checkbox"/> 功能性動作訓練 <input type="checkbox"/> 輔助科技運用 資優類: <input type="checkbox"/> 創造力 <input type="checkbox"/> 領導才能 <input type="checkbox"/> 情意發展 <input type="checkbox"/> 獨立研究或專長領域 其他類: <input type="checkbox"/> 藝術才能班專門課程 <input type="checkbox"/> 體育班專門課程 4. <input type="checkbox"/> 其他類課程 <input type="checkbox"/> 本土語文/新住民語文 <input type="checkbox"/> 服務學習 <input type="checkbox"/> 戶外教育 <input type="checkbox"/> 班際或校際交流 <input type="checkbox"/> 自治活動 <input type="checkbox"/> 班級輔導 <input type="checkbox"/> 學生自主學習 <input type="checkbox"/> 領域補救教學				
設計理念	任何學習都需要策略，具體可行的策略可以幫助學生在各方面的學習上更加順遂，讓生命得到正向的成長。因此，本課程設計以繪本為媒介，透過不同主題、議題的閱讀探究與延伸學習，引領學生建立有效的學習策略。				
本教育階段 總綱核心素養 或校訂素養	E-A1 認識國語文的重要性，培養國語文的興趣，能運用國語文認識自我、表現自我，奠定終身學習的基礎。 E-A2 透過國語文學習，掌握文本要旨、發展學習及解決問題策略、初探邏輯思維，並透過體驗與實踐，處理日常生活問題。 E-A3 運用國語文充實生活經驗，學習有步驟的規劃活動和解決問題，並探索多元知能，培養創新精神，以增進生活適應力。 E-B1 理解與運用國語文在日常生活中學習體察他人的感受，並給予適當的回應，以達成溝通及互動的目標。 E-B2 理解網際網路和資訊科技對學習的重要性，藉以擴展語文學習的範疇，並培養審慎使用各類資訊的能力。 E-B3 運用多重感官感受文藝之美，體驗生活中的美感事物，並發展藝文創作與欣賞的基本素養。 E-C1 閱讀各類文本，從中培養是非判斷的能力，以了解自己與所處社會的關係，培養同理心與責任感，關懷自然生態與增進公民意識。 E-C2 與他人互動時，能適切運用語文能力表達個人想法，理解與包容不同意見，樂於參與學校及社區活動，體會團隊合作的重要性。 E-C3 閱讀各類文本，培養理解與關心本土及國際事務的基本素養，以認同自我文化，並能包容、尊重與欣賞多元文化。				
課程目標	1. 引導學生只要用心觀察周遭的人、事、物，還是可以發現許多新奇有趣的事正在發生。 2. 藉由課文傳達第二單元 歡樂的時刻讓人開心、愉悅，並且回味無窮。 3. 故事的世界多采多姿，大家一起讀故事，向故事中的主角學習，運用智慧採取適合的行動。 4. 引導學生可以從不同生物、不同活動、不同地點，看見冬天的特色與變化，並感受人與人之間在佳節相聚的溫馨情誼。				

配合融入之領域或議題		<input checked="" type="checkbox"/> 國語文 <input type="checkbox"/> 英語文 <input type="checkbox"/> 本土語 <input type="checkbox"/> 數學 <input checked="" type="checkbox"/> 健康與體育 <input checked="" type="checkbox"/> 生活課程		<input checked="" type="checkbox"/> 性別平等教育 <input checked="" type="checkbox"/> 人權教育 <input checked="" type="checkbox"/> 環境教育 <input type="checkbox"/> 海洋教育 <input checked="" type="checkbox"/> 品德教育 <input checked="" type="checkbox"/> 生命教育 <input type="checkbox"/> 法治教育 <input type="checkbox"/> 科技教育 <input type="checkbox"/> 資訊教育 <input type="checkbox"/> 能源教育 <input type="checkbox"/> 安全教育 <input type="checkbox"/> 防災教育 <input checked="" type="checkbox"/> 閱讀素養 <input type="checkbox"/> 多元文化教育 <input checked="" type="checkbox"/> 生涯規劃教育 <input checked="" type="checkbox"/> 家庭教育 <input type="checkbox"/> 原住民教育 <input checked="" type="checkbox"/> 戶外教育 <input type="checkbox"/> 國際教育					
表現任務		5. 聆聽態度：安靜專注的聽故事，不隨意打岔。 6. 口語表達：用完整的語句回答問題，不岔開話題。 7. 合作學習：與小組同學合作演出故事人物的對話與動作。 8. 學習單：根據提示完成描繪、記錄、檢核等內容。							
課程架構									
教學 期程	節 數	教學單 元名稱	學習表現 (校訂或相關領域)	學習目標	學習內容 (校訂)	學習活動 (節次)	學習評量 (表現任務)	自編自選教材 /學習單	
第 1 週	1				開學準備				
第 2 週	1	狐獾小 子歷險 記	1-I-1 養成專心 聆聽的習慣，尊重 對方的發言。 2-I-2 說出所聽 聞的內容。 3-I-3 運用注音 符號表達想法，記 錄訊息。 5-I-6 利用圖 像、故事結構等策 略，協助文本的理 解與內容重述。	1. 透過大自然 動、植物資料的 閱讀，引領孩子 欣賞大自然的 奧妙。 2. 能統整閱讀 的書籍或資 料，養成主動探 索、研究的興趣 和能力。 3. 能在閱讀和 分組討論中，培 養團體合作的 精神，增進人際 間的互動。	Aa-I-2 聲調 及其正確的標 注方式。 Ab-I-1 1,000 個常用字的字 形、字音和字 義。 Ac-I-1 常用 標點符號。 Ad-I-3 故 事、童詩等。	1. 分組進行閱讀。 2. 從文裡威力的探險中，了解 長大真的可以很不一樣，並為 自己許下大願望。 3. 和同學分享，自己長大後想 要做的事情。	口頭評量 紙筆評量 參與討論 自我評量	閱讀小學堂	

第 3 週	1	抓蟲高手	<p>1-I-3 能理解話語、詩歌、故事的訊息，有適切的表情跟肢體語言。</p> <p>2-I-3 與他人交談時，能適當的提問、合宜的回答，並分享想法。</p> <p>3-I-3 運用注音符號表達想法，記錄訊息。</p> <p>5-I-2 認識常用標點符號。</p> <p>5-I-3 讀懂與學習階段相符的文本。</p>	<p>1. 能理解在閱讀過程中所觀察到的訊息，感受成長的轉變和喜悅。</p> <p>2. 能在閱讀和分組討論中，培養團體合作的精神，增進人際間的互動。</p>	<p>Aa-I-2 聲調及其正確的標注方式。</p> <p>Ab-I-1 1,000 個常用字的字形、字音和字義。</p> <p>Ac-I-1 常用標點符號。</p> <p>Ad-I-3 故事、童詩等。</p>	<p>1. 分組進行閱讀。</p> <p>2. 小組討論捕蠅草的特別構造。</p> <p>3. 透過提問、分享的方式，讓學生觀察並發表還有哪些擁有奇特特徵的自然生物。</p>	口頭評量 紙筆評量 參與討論 自我評量	閱讀小學堂
第 4 週	1	發燒的地球	<p>1-I-1 養成專心聆聽的習慣，尊重對方的發言。</p> <p>2-I-3 與他人交談時，能適當的提問、合宜的回答，並分享想法。</p> <p>3-I-4 利用注音讀物，學習閱讀，享受閱讀樂趣。</p> <p>5-I-4 了解文本中的重要訊息與觀點。</p> <p>6-I-4 使用仿</p>	<p>1. 透過大自然動、植物資料的閱讀，引領孩子欣賞大自然的奧妙。</p> <p>2. 能統整閱讀的書籍或資料，養成主動探索、研究的興趣和能力。</p> <p>3. 能在閱讀和分組討論中，培養團體合作的精神，增進人際</p>	<p>Aa-I-2 聲調及其正確的標注方式。</p> <p>Ab-I-1 1,000 個常用字的字形、字音和字義。</p> <p>Ac-I-1 常用標點符號。</p> <p>Ad-I-3 故事、童詩等。</p>	<p>1. 分組進行閱讀。</p> <p>2. 小組討論目前地球的現況，並探討全球暖化將造成哪些問題。</p> <p>3. 藉由分享告訴大家，你是否在做哪些行動，來好好愛護我們的家——地球。</p>	口頭評量 紙筆評量 參與討論 自我評量	閱讀小學堂

			寫、接寫等技巧寫作。	間的互動。				
第 5 週	1	海浪學唱歌	2-I-1 以正確發音流利的說出語意完整的話。 5-I-6 利用圖像、故事結構等策略，協助文本的理解與內容重述。 6-I-4 使用仿寫、接寫等技巧寫作。	1. 能統整閱讀的書籍或資料，養成主動探索、研究的興趣和能力。 2. 能從閱讀過程中，了解各國不同文化的特色。 3. 能在閱讀和分組討論中，培養團體合作的精神，增進人際間的互動。	Aa-I-5 標注注音符號的各類文本。 Ab-I-1 1,000 個常用字的字形、字音和字義。 Ac-I-1 常用標點符號。 Ad-I-3 故事、童詩等。	1. 分組進行閱讀。 2. 小組討論海浪喜歡夏天或冬天。 3. 透過提問的方式，引導適切描述自己的自然體驗與感覺。	口頭評量 紙筆評量 參與討論 自我評量	閱讀小學堂

第 6 週	1	狐狸請客	<p>1-I-3 能理解話語、詩歌、故事的訊息，有適切的表情跟肢體語言。</p> <p>2-I-3 與他人交談時，能適當的提問、合宜的回答，並分享想法。</p> <p>3-I-1 正確認念、拼讀及書寫注音符號。</p> <p>5-I-3 讀懂與學習階段相符的文本。</p> <p>6-I-4 使用仿寫、接寫等技巧寫作。</p>	<p>1. 透過故事的閱讀，啟發孩子和朋友相處的方法，一起分享，一起合作，建立人與人親密的關係。</p> <p>2. 能在閱讀過程中，體會到尊重別人的重要。</p>	<p>Aa-I-5 標注注音符號的各類文本。</p> <p>Ab-I-4 常用字部首的表義(分類)功能。</p> <p>Ac-I-2 簡單的基本句型。</p> <p>Ac-I-3 基本文句的語氣與意義。</p> <p>Ad-I-3 故事、童詩等。</p>	<p>1. 分組進行閱讀。</p> <p>2. 小組討論狐狸請客的過程，以及故事中所蘊含的意義。</p> <p>3. 透過提問、分享的方式，引導學生認識還有哪些有趣的預言故事。</p>	<p>口頭評量 紙筆評量 參與討論 自我評量</p>	<p>閱讀小學堂</p>
第 7 週	1	盤古開天	<p>1-I-1 養成專心聆聽的習慣，尊重對方的發言。</p> <p>2-I-3 與他人交談時，能適當的提問、合宜的回答，並分享想法。</p> <p>3-I-3 運用注音符號表達想法，記錄訊息。</p> <p>5-I-3 讀懂與學習階段相符的文本。</p>	<p>1. 透過故事的閱讀，啟發孩子和朋友相處的方法，一起分享，一起合作，建立人與人親密的關係。</p> <p>2. 能在閱讀過程中，體會到尊重別人重要。</p> <p>3. 能在閱讀和分組討論中，培養團體合作的</p>	<p>Aa-I-5 標注注音符號的各類文本。</p> <p>Ab-I-1 1,000 個常用字的字形、字音和字義。</p> <p>Ac-I-3 基本文句的語氣與意義。</p> <p>Ad-I-3 故事、童詩等。</p>	<p>1. 分組進行閱讀。</p> <p>2. 小組討論傳說中，盤古開天的過程。</p> <p>3. 透過提問、分享的方式，引導學生認識還有哪些有趣的各國傳說。</p>	<p>口頭評量 紙筆評量 參與討論 自我評量</p>	<p>閱讀小學堂</p>

				精神，增進人際間的互動。				
第 8 週	1	籠中鳥	<p>1-I-1 養成專心聆聽的習慣，尊重對方的發言。</p> <p>2-I-2 說出所聽聞的內容。</p> <p>3-I-2 運用注音符號輔助識字，也能利用國字鞏固注音符號的學習。</p> <p>5-I-6 利用圖像、故事結構等策略，協助文本的理解與內容重述。</p>	<p>1. 透過大自然動、植物資料的閱讀，引領孩子欣賞大自然的奧妙。</p> <p>2. 能在閱讀過程中，體會到尊重別人、大自然的重要。</p> <p>3. 能在閱讀和分組討論中，培養團體合作的精神，增進人際間的互動。</p>	<p>Aa-I-5 標注注音符號的各類文本。</p> <p>Ab-I-1 1,000 個常用字的字形、字音和字義。</p> <p>Ac-I-3 基本文句的語氣與意義。</p> <p>Ad-I-3 故事、童詩等。</p>	<p>1. 分組進行閱讀。</p> <p>2. 小組討論愛護生物的重要和自由的可貴。</p> <p>3. 透過提問的方式，引導適切描述自己的自然體驗與感覺，並能培養愛護自然的心態。</p>	<p>口頭評量</p> <p>紙筆評量</p> <p>參與討論</p> <p>自我評量</p>	閱讀小學堂
第 9 週	1	我不想長大	<p>1-I-3 能理解話語、詩歌、故事的訊息，有適切的表情跟肢體語言。</p> <p>2-I-3 與他人交談時，能適當的提問、合宜的回答，並分享想法。</p> <p>3-I-3 運用注音符號表達想法，記錄訊息。</p> <p>5-I-3 讀懂與學習階段相符的文</p>	<p>1. 能理解在閱讀過程中所觀察到的訊息，感受成長的轉變和喜悅。</p> <p>2. 從故事閱讀中能思考並體會文章中解決問題的過程，進而培養面對、解除困難的勇氣和能力。</p> <p>3. 能在閱讀和</p>	<p>Aa-I-5 標注注音符號的各類文本。</p> <p>Ab-I-1 1,000 個常用字的字形、字音和字義。</p> <p>Ac-I-3 基本文句的語氣與意義。</p> <p>Ad-I-3 故事、童詩等。</p>	<p>1. 分組進行閱讀。</p> <p>2. 小組討論小蝌蚪不想長大的原因。並探討有什麼方法可以幫助小蝌蚪。</p> <p>3. 透過提問、分享的方式，讓學生觀察並發表自己在哪些地方長大了。</p>	<p>口頭評量</p> <p>紙筆評量</p> <p>參與討論</p> <p>自我評量</p>	閱讀小學堂



			本。 6-I-4 使用仿寫、接寫等技巧寫作。	分組討論中，培養團體合作的精神，增進人際間的互動。				
第 10 週	1	<u>魯拉魯先生的庭院</u>	2-I-2 說出所聽聞的內容。 2-I-3 與他人交談時，能適當的提問、合宜的回答，並分享想法。 6-I-2 透過閱讀及觀察，積累寫作材料。	1. 透過故事的閱讀，啟發孩子和朋友相處的方法，一起分享，一起合作，建立人與人親密的關係。 2. 能在閱讀過程中，體會到尊重別人重要。 3. 能在閱讀和分組討論中，培養團體合作的精神，增進人際間的互動。	Aa-I-5 標注注音符號的各類文本。 Ab-I-1 1,000 個常用字的字形、字音和字義。 Ac-I-3 基本文句的語氣與意義。 Ad-I-3 故事、童詩等。	1. 分組進行閱讀。 2. 小組討論魯拉魯先生的改變和其中的原因。 3. 透過提問、分享的方式，讓學生發表自己在邀請人的時候，會說些什麼、做些什麼呢？	口頭評量 紙筆評量 參與討論 自我評量	閱讀小學堂
第 11 週	1	<u>真正的美麗</u>	1-I-3 能理解話語、詩歌、故事的訊息，有適切的表情跟肢體語言。 2-I-1 以正確發音流利的說出語意完整的話。 3-I-3 運用注音符號表達想法，記錄訊息。 5-I-3 讀懂與學	1. 透過故事的閱讀，啟發孩子和朋友相處的方法，一起分享，一起合作，建立人與人親密的關係。 2. 能在閱讀和分組討論中，培養團體合作的	Aa-I-5 標注注音符號的各類文本。 Ab-I-1 1,000 個常用字的字形、字音和字義。 Ac-I-3 基本文句的語氣與意義。	1. 分組進行閱讀。 2. 小組討論大美改變的原因，並進行小組報告。 3. 和同學分享，如果想成為人見人愛的小孩，應該怎麼做？	口頭評量 紙筆評量 參與討論 自我評量	閱讀小學堂

			習階段相符的文本。	精神，增進人際間的互動。	Ad-I-3 故事、童詩等。			
第 12 週	1	最喜歡洗澡	<p>1-I-3 能理解話語、詩歌、故事的訊息，有適切的表情跟肢體語言。</p> <p>2-I-1 以正確發音流利的說出語意完整的話。</p> <p>3-I-1 正確認念、拼讀及書寫注音符號。</p> <p>5-I-3 讀懂與學習階段相符的文本。</p> <p>6-I-2 透過閱讀及觀察，積累寫作材料。</p>	<p>1. 透過故事的閱讀，啟發孩子和朋友相處的方法，一起分享，一起合作，建立人與人親密的關係。</p> <p>2. 能在閱讀和分組討論中，培養團體合作的精神，增進人際間的互動。</p>	<p>Aa-I-5 標注注音符號的各類文本。</p> <p>Ab-I-1 1,000 個常用字的字形、字音和字義。</p> <p>Ac-I-3 基本文句的語氣與意義。</p> <p>Ad-I-3 故事、童詩等。</p>	<p>1. 分組進行閱讀。</p> <p>2. 小組討論故事中的小朋友洗澡時會做些什麼，以及故事情節的發展。</p> <p>3. 透過提問、分享的方式，讓學生發表洗澡時，希望浴室裡出現哪些有趣的東西來陪你呢？</p>	<p>口頭評量</p> <p>紙筆評量</p> <p>參與討論</p> <p>自我評量</p>	閱讀小學堂
第 13 週	1	布農族的傳統	<p>1-I-1 養成專心聆聽的習慣，尊重對方的發言。</p> <p>2-I-2 說出所聽聞的內容。</p> <p>3-I-3 運用注音符號表達想法，記錄訊息。</p> <p>5-I-6 利用圖像、故事結構等策略，協助文本的理解與內容重述。</p>	<p>1. 透過故事的閱讀，啟發孩子和朋友相處的方法，一起分享，一起合作，建立人與人親密的關係。</p> <p>2. 能在閱讀過程中，體會到尊重別人重要。</p> <p>3. 能在閱讀和分組討論中，培</p>	<p>Aa-I-5 標注注音符號的各類文本。</p> <p>Ab-I-1 1,000 個常用字的字形、字音和字義。</p> <p>Ac-I-3 基本文句的語氣與意義。</p> <p>Ad-I-3 故事、童詩等。</p>	<p>1. 分組進行閱讀。</p> <p>2. 小組討論布農族的習俗特點。</p> <p>3. 透過提問、分享的方式，引導學生認識還有哪些原住民文化，並能說出自己的家鄉有哪些特色。</p>	<p>口頭評量</p> <p>紙筆評量</p> <p>參與討論</p> <p>自我評量</p>	閱讀小學堂

			6-I-2 透過閱讀及觀察，積累寫作材料。	養團體合作的精神，增進人際間的互動。				
第 14 週	1	<u>聰明的孟嘗君</u>	1-I-3 能理解話語、詩歌、故事的訊息，有適切的表情跟肢體語言。 2-I-2 說出所聽聞的內容。 3-I-3 運用注音符號表達想法，記錄訊息。 5-I-3 讀懂與學習階段相符的文本。 6-I-2 透過閱讀及觀察，積累寫作材料。	1. 從故事閱讀中能思考並體會文章中解決問題的過程，進而培養面對、解除困難的勇氣和能力。 2. 能在閱讀和分組討論中，培養團體合作的精神，增進人際間的互動。	Aa-I-5 標注注音符號的各類文本。 Ab-I-1 1,000 個常用字的字形、字音和字義。 Ac-I-3 基本文句的語氣與意義。 Ad-I-3 故事、童詩等。	1. 分組進行閱讀。 2. 小組討論文中主角對生活的態度和解決問題的機智。 3. 鼓勵學生勇於面對困難，並動腦筋解決問題，並延伸引導學生了解，這也是成長的呈現。	口頭評量 紙筆評量 參與討論 自我評量	閱讀小學堂
第 15 週	1	<u>不要朋友的長耳兔</u>	1-I-3 能理解話語、詩歌、故事的訊息，有適切的表情跟肢體語言。 5-I-9 喜愛閱讀，並樂於與他人分享閱讀心得。 6-I-1 根據表達需要，使用常用標點符號。	1. 透過故事的閱讀，啟發孩子和朋友相處的方法，一起分享，一起合作，建立人與人親密的關係。 2. 能在閱讀過程中，體會到尊重別人的重要。 3. 能在閱讀和分組討論中，培	Aa-I-5 標注注音符號的各類文本。 Ab-I-1 1,000 個常用字的字形、字音和字義。 Ac-I-3 基本文句的語氣與意義。 Ad-I-3 故事、童詩等。	1. 分組進行閱讀。 2. 小組討論長耳兔為什麼不要朋友和後來改變的原因。 3. 透過提問、分享的方式，讓學生發表自己會為朋友做哪些事情呢？	口頭評量 紙筆評量 參與討論 自我評量	閱讀小學堂

				養團體合作的精神，增進人際間的互動。				
第 16 週	1	願望種子	<p>1-I-3 能理解話語、詩歌、故事的訊息，有適切的表情跟肢體語言。</p> <p>2-I-1 以正確發音流利的說出語意完整的話。</p> <p>3-I-4 利用注音讀物，學習閱讀，享受閱讀樂趣。</p> <p>5-I-3 讀懂與學習階段相符的文本。</p>	<p>1. 透過故事的閱讀，啟發孩子和朋友相處的方法，一起分享，一起合作，建立人與人親密的關係。</p> <p>2. 能在閱讀過程中，體會到尊重別人重要。</p> <p>3. 能在閱讀和分組討論中，培養團體合作的精神，增進人際間的互動。</p>	<p>Aa-I-5 標注注音符號的各類文本。</p> <p>Ab-I-1 1,000 個常用字的字形、字音和字義。</p> <p>Ac-I-2 簡單的基本句型。</p> <p>Ad-I-3 故事、童詩等。</p>	<p>1. 分組進行閱讀。</p> <p>2. 從文裡主角心態的轉變中，引導學生了解真正的快樂是你周圍的人都快樂。</p> <p>3. 透過提問的方式，讓學生發表自己曾和親朋好友一起分享什麼？而當時大家的心情又是怎麼樣呢？</p>	<p>口頭評量</p> <p>紙筆評量</p> <p>參與討論</p> <p>自我評量</p>	閱讀小學堂
第 17 週	1	大松鼠和小犀牛	<p>1-I-1 養成專心聆聽的習慣，尊重對方的發言。</p> <p>2-I-2 說出所聽聞的內容。</p> <p>3-I-3 運用注音符號表達想法，記錄訊息。</p> <p>5-I-4 了解文本中的重要訊息與觀點。</p> <p>6-I-2 透過閱讀</p>	<p>1. 透過故事的閱讀，啟發孩子和朋友相處的方法，一起分享，一起合作，建立人與人親密的關係。</p> <p>2. 能在閱讀和分組討論中，培養團體合作的精神，增進人際</p>	<p>Aa-I-5 標注注音符號的各類文本。</p> <p>Ab-I-1 1,000 個常用字的字形、字音和字義。</p> <p>Ac-I-2 簡單的基本句型。</p> <p>Ad-I-3 故事、童詩等。</p>	<p>1. 分組進行閱讀。</p> <p>2. 小組討論大松鼠和小犀牛爭執的原因，和決定成為朋友的過程。</p> <p>3. 和同學分享，自己和朋友相處的情形，以及如何去認識新的朋友。</p>	<p>口頭評量</p> <p>紙筆評量</p> <p>參與討論</p> <p>自我評量</p>	閱讀小學堂

			及觀察，積累寫作材料。	間的互動。				
第 18 週	1	我有友情要出租	<p>1-I-3 能理解話語、詩歌、故事的訊息，有適切的表情跟肢體語言。</p> <p>2-I-1 以正確發音流利的說出語意完整的話。</p> <p>3-I-3 運用注音符號表達想法，記錄訊息。</p> <p>5-I-3 讀懂與學習階段相符的文本。</p>	<p>1. 透過故事的閱讀，啟發孩子和朋友相處的方法，一起分享，一起合作，建立人與人親密的關係。</p> <p>2. 能在閱讀和分組討論中，培養團體合作的精神，增進人際間的互動。</p>	<p>Aa-I-5 標注注音符號的各類文本。</p> <p>Ab-I-4 常用字部首的表義（分類）功能。</p> <p>Ac-I-2 簡單的基本句型。</p> <p>Ad-I-2 篇章的大意。</p> <p>Be-I-2 在人際溝通方面，以書信、卡片等慣用語彙及書寫格式為主。</p>	<p>1. 分組進行閱讀。</p> <p>2. 小組討論大猩猩出租友情的經過，以及最後的發展情形。</p> <p>3. 透過提問、分享的方式，讓學生發表自己想對大猩猩說的話。</p>	<p>口頭評量</p> <p>紙筆評量</p> <p>參與討論</p> <p>自我評量</p>	閱讀小學堂
第 19 週	1	薩琪想要一個小寶寶	<p>1-I-1 養成專心聆聽的習慣，尊重對方的發言。</p> <p>2-I-1 以正確發音流利的說出語意完整的話。</p> <p>3-I-3 運用注音符號表達想法，記錄訊息。</p> <p>5-I-4 了解文本中的重要訊息與觀點。</p>	<p>1. 能統整閱讀的書籍或資料，養成主動探索、研究的興趣和能力。</p> <p>2. 從故事閱讀中能思考並體會文章中解決問題的過程，進而培養面對、解除困難的勇氣和能力。</p>	<p>Aa-I-5 標注注音符號的各類文本。</p> <p>Ab-I-4 常用字部首的表義（分類）功能。</p> <p>Ac-I-2 簡單的基本句型。</p> <p>Ad-I-2 篇章的大意。</p> <p>Be-I-2 在人際溝通方面，以書</p>	<p>1. 分組進行閱讀。</p> <p>2. 小組討論薩琪為什麼想要一個小寶寶。</p> <p>3. 讓學生一起想想並上臺報告，薩琪和馬克思可以當爸爸媽媽了嗎？並延伸討論爸爸媽媽對孩子的愛。</p>	<p>口頭評量</p> <p>紙筆評量</p> <p>參與討論</p> <p>自我評量</p>	閱讀小學堂

			6-1-3 能運用各種簡單的方式練習寫作。		信、卡片等慣用語彙及書寫格式為主。			
第 20 週	1	爺爺一定 <b>有辦法</b>	5-1-3 能培養良好的閱讀興趣、態度和習慣。 5-I-4 了解文本中的重要訊息與觀點。	1. 從故事閱讀中能思考並體會文章中解決問題的過程，進而培養面對、解除困難的勇氣和能力。 2. 能在閱讀和分組討論中，培養團體合作的精神，增進人際間的互動。	Aa-I-5 標注注音符號的各類文本。 Ab-I-1 1,000 個常用字的字形、字音和字義。 Ab-I-3 常用字筆畫及部件的空間結構。 Ac-I-2 簡單的基本句型。 Ad-I-2 篇章的大意。 Ba-I-1 順敘法。	1. 分組進行閱讀。 2. 小組討論毯子的變化過程。 3. 讓學生一起想想並上臺報告，還能夠把舊毯子變成什麼？從中感受到爺爺的巧思。	口頭評量 紙筆評量 參與討論 自我評量	閱讀小學堂

彰化縣 三春 國民小學 110 學年度第一學期一年級 地球公民 彈性學習課程

課程名稱	楓情萬種 Canada	實施年級 (班級組別)	一年級	教學節數	本學期共( 21 )節
彈性學習課程類別	<p>1. <input type="checkbox"/> 統整性(主題、專題、議題)探究課程</p> <p>2. <input checked="" type="checkbox"/> 社團活動與技藝課程(<input checked="" type="checkbox"/> 社團活動 <input type="checkbox"/> 技藝課程)</p> <p>3. <input type="checkbox"/> 其他類課程</p> <p><input type="checkbox"/> 本土語文/新住民語文 <input type="checkbox"/> 服務學習 <input type="checkbox"/> 戶外教育 <input type="checkbox"/> 班際或校際交流 <input type="checkbox"/> 自治活動 <input type="checkbox"/> 班級輔導 <input type="checkbox"/> 學生自主學習 <input type="checkbox"/> 領域補救教學</p>				
呼應學校背景、課程願景及特色發展	<p>(一) 透過校訂彈性學習課程結合生活與數學課程，進行跨領域課程統整，於課程中除培養閱讀素養，更進而協助學生於潛移默化中熟悉英語文。</p> <p>(二) 培養英語文聽、說、讀、寫的能力，應用於日常生活溝通。</p> <p>(三) 提升學習英語文的興趣並涵育積極的學習態度，主動涉獵各領域知識。</p> <p>(四) 建構有效的英語文學習方法，強化自學能力，奠定終身學習之基礎。</p> <p>(五) 尊重與悅納多元文化，培養國際視野與全球永續發展的世界觀。</p> <p>(六) 培養以英語文進行邏輯思考、分析、整合與創新的能力。</p>				
核心素養	<p>B1 符號運用與溝通表達</p> <p>B3 藝術涵養與美感素養</p> <p>C2 人際關係與團隊合作</p> <p>C3 多元文化與國際理解</p> <p>英 E-B1 具備入門的聽、說、讀寫英語文能力。在引導下，能運用所學、字詞及句型進行簡易日常溝通。</p> <p>英 E-C2 積極參與課內英語文小組學習活動，培養團隊合作精神。</p> <p>生活-E-C3 欣賞周遭不同族群與文化內涵的異同，體驗與覺察生活中全球關連的現象。</p>				
課程目標	<p>1.能了解加拿大的地理位置、國旗，並與我國對照。</p> <p>2.認識加拿大的多元文化。</p> <p>3.透過品楓的行動，除了能上台分享外，學生也能製作自己的書籤。</p> <p>4.能閱讀英文繪本《Canada ABC》。</p>				

配合融入之領域或議題	<input type="checkbox"/> 國語文	<input checked="" type="checkbox"/> 英語文	<input type="checkbox"/> 本土語	<input type="checkbox"/> 性別平等教育	<input type="checkbox"/> 人權教育	<input checked="" type="checkbox"/> 環境教育	<input checked="" type="checkbox"/> 海洋教育	<input checked="" type="checkbox"/> 品德教育
	<input checked="" type="checkbox"/> 數學	<input checked="" type="checkbox"/> 社會	<input checked="" type="checkbox"/> 自然科學	<input checked="" type="checkbox"/> 藝術	<input type="checkbox"/> 生命教育	<input type="checkbox"/> 法治教育	<input type="checkbox"/> 科技教育	<input type="checkbox"/> 資訊教育
	綜合活動			<input type="checkbox"/> 安全教育	<input type="checkbox"/> 防災教育	<input checked="" type="checkbox"/> 閱讀素養	<input checked="" type="checkbox"/> 多元文化教育	
	<input type="checkbox"/> 健康與體育	<input checked="" type="checkbox"/> 生活課程	<input type="checkbox"/> 科技	<input type="checkbox"/> 生涯規劃教育	<input type="checkbox"/> 家庭教育	<input type="checkbox"/> 原住民族教育	<input type="checkbox"/> 戶外教育	<input checked="" type="checkbox"/> 國際教育

課程架構

教學進度	節數	教學單元名稱	學習表現 (校訂或相關領域)	學習內容(校訂)	學習目標	學習活動	評量方式	自編自選教材/學習單
第1週	1	第一單元 加拿大好楓光	<p><b>英語</b></p> <p>1-II-1 能聽辨 26 個字母。</p> <p>2-II-1 能說出 26 個字母。</p> <p>◎2-II-3 能說出課堂中所學的字詞。</p> <p>◎2-II-4 能使用簡易的教室用語。</p> <p>6-II-1 能專注於教師的說明與演示。</p> <p>◎8-II-1 能了解國內外基本的招呼方式。</p> <p>◎8-II-3 能了解課堂中所介紹的國外主要節慶習俗。</p> <p><b>生活</b></p> <p>4-I-1 利用各種生活的媒介與素材進行素材進行表現與創作，喚起豐富的想法。</p> <p>7-I-3 覺知他人的</p>	<p><b>英語</b></p> <p>Aa-II-1 字母名稱。</p> <p>◎C-II-1 國內(外)招呼方式。</p> <p>◎C-II-2 國內外主要節慶習俗。</p> <p><b>生活</b></p> <p>D-I-1 自我與他人關係的認識。</p>	<p>1.能了解加拿大的地理位置、國旗，並與我國對照。</p> <p>2.認識加拿大的多元文化。</p> <p>3.透過品楓的行動，除了能上台分享外，學生也能製作自己的書籤。</p> <p>4.能閱讀英文繪本《Canada ABC》。</p>	<p><b>【一到三節：加拿大好楓光】</b></p> <p>教師準備：世界地圖、教學簡報、臺灣與加拿大國旗</p> <p>1. Warm up –</p> <ul style="list-style-type: none"> <li>教師先以 Hello! Good morning 向每一位同學打招呼。</li> <li>老師 show 出自己旅遊的照片，與同學分享，並讓同學猜猜老師現在最想去國家是哪一個國家？</li> <li>數數看有多少同學和老師一樣想去加拿大旅遊。</li> <li>請學生分享自己的國外旅遊經驗。</li> </ul> <p>2. Presentation –</p> <ul style="list-style-type: none"> <li>●加拿大是世界上第二大的國家。</li> <li>老師秀出自己最想旅遊的加拿大地圖，讓學生觀察，加拿大的地圖像什麼東西?(楓葉)</li> <li>老師讓學生看一段加拿大的介紹影片。 <a href="https://www.youtube.com/watch?v=uDQkf8pn8bE">https://www.youtube.com/watch?v=uDQkf8pn8bE</a></li> <li>看完影片後問學生，你看到了哪些風景?你最想去影片中的哪一個地方? 加拿大的氣候你覺得和臺灣有什麼不同?</li> <li>老師解釋影片當中所看到的冰屋(igloo)是加拿大的北方原住民冬天會住的居所，為了在漫長的嚴冬中狩獵。</li> <li>老師拿出世界地圖，請學生指出臺灣與加拿大，並請學生猜猜看若是搭飛機從臺灣到加拿大要搭多久的飛機?(10~11 小時)</li> <li>老師根據世界地圖解釋，臺灣位於亞洲，而加拿大位於北美洲。</li> <li>老師拿出加拿大的國旗與臺灣的國旗讓學生觀察，請學</li> </ul>	<p>口語評量 學生能夠表達自己的想法、學生自主發言次數</p> <p>口語評量 學生能夠表達自己的想法、學生自主發言次數</p>	<p>自編教案： 楓情萬種 Canada 世界地圖、教學簡報、臺灣與加拿大國旗</p>



		<p>感受，體會他人的立場及學習體諒他人，並尊重和自己不同觀點的意見。</p>			<p>生進行比較</p> <ul style="list-style-type: none"> <li>加拿大國旗什麼顏色？臺灣的國旗是什麼顏色？</li> <li>老師解釋加拿大國旗顏色的意思：左右兩條紅邊分別表示加拿大東西兩岸相鄰的太平洋和大西洋，紅色楓葉象徵居住在這片美麗富饒的土地上辛勤努力的加拿大人民。</li> <li>加拿大國旗上面有什麼圖案？臺灣國旗上面有什麼圖案？</li> <li>請學生觀察加拿大國旗上的楓葉共有幾個角？(共有 11 個) 臺灣的白日上共有幾道光芒？(12 道)代表著一年 12 個月，一天 12 個時辰。</li> <li>臺灣國旗的青天代表自由，白日代表平等。</li> <li>老師介紹加拿大和臺灣的英文(Canada, Taiwan)。I am from <u>Canada</u>. I am from <u>Taiwan</u>. 並請學生練習說自己從哪裡來的。</li> </ul> <p>3. Practice –</p> <ul style="list-style-type: none"> <li>學生能夠觀察國旗顏色，並完成【附件一】學習單。</li> <li>請學生在世界地圖上指出台灣與加拿大的位置。</li> <li>老師請學生兩人一組，配合課本 p.17 對話 Hello! I am from Taiwan. Hi! I am from Canada. (一位同學扮演臺灣人，一位同學扮演加拿大人)</li> </ul> <p>4. Wrap up –</p> <ul style="list-style-type: none"> <li>複習今日所學的內容。</li> <li>檢討學習單。</li> </ul>	<p>口語評量 學生能夠正確回應老師的問題、學生自主發言次數</p> <p>學生能夠按照老師給的句型說出句子</p> <p>實作評量 學生習寫作業之完整度與積極度</p>	
第 2 週	1	<p><b>第一單元 加拿大好楓光</b></p> <p>英語 1-II-1 能聽辨 26 個字母。 2-II-1 能說出 26 個字母。 ◎2-II-3 能說出課堂中所學的字詞。 ◎2-II-4 能使用簡易的教室用語。 6-II-1 能專注於教師的說明與演示。 ◎8-II-1 能了解國</p>	<p>英語 Aa-II-1 字母名稱。 ◎C-II-1 國內(外)招呼方式。 ◎C-II-2 國內外主要節慶習俗。 <b>生活</b> D-I-1 自我與他人關係的認識。</p>	<p>1.能了解加拿大的地理位置、國旗，並與我國對照。 2.認識加拿大的多元文化。 3.透過品楓的行動，除了能上台分享外，學生也能製作自己的書籤。 4.能閱讀英文繪本《Canada ABC》。</p>	<p><b>【一到三節：加拿大好楓光】</b></p> <p>教師準備：世界地圖、教學簡報、臺灣與加拿大國旗</p> <p>1. Warm up –</p> <ul style="list-style-type: none"> <li>教師先以 Hello! Good morning 向每一位同學打招呼。</li> <li>老師 show 出自己旅遊的照片，與同學分享，並讓同學猜猜老師現在最想去的是哪一個國家？</li> <li>數數看有多少同學和老師一樣想去加拿大旅遊。</li> <li>請學生分享自己的國外旅遊經驗。</li> </ul> <p>2. Presentation –</p> <ul style="list-style-type: none"> <li>●加拿大是世界上第二大的國家。</li> <li>●老師秀出自己最想旅遊的加拿大地圖，讓學生觀察，加拿大的地圖像什麼東西？(楓葉)</li> </ul>	<p>口語評量 學生能夠表達自己的想法、學生自主發言次數</p>	<p>自編教案： 楓情萬種 Canada 世界地圖、教學簡報、臺灣與加拿大國旗</p>

內外基本的招呼方式。

◎8-II-3 能了解課堂中所介紹的國外主要節慶習俗。

#### 生活

4-I-1 利用各種生活的媒介與素材進行創作，喚起豐富的想像

力。

7-I-3 覺知他人的感受，體會他人的立場及學習體諒他人，並尊重和自己不同

觀點的意見。

- 老師讓學生看一段加拿大的介紹影片。  
<https://www.youtube.com/watch?v=uDQkf8pn8bE>
  - 看完影片後問學生，你看到了哪些風景?你最想去影片中的哪一個地方? 加拿大的氣候你覺得和臺灣有什麼不同?
  - 老師解釋影片當中所看到的冰屋(igloo)是加拿大的北方原住民冬天會住的居所，為了在漫長的嚴冬中狩獵。
  - 老師拿出世界地圖，請學生指出臺灣與加拿大，並請學生猜猜看若是搭飛機從臺灣到加拿大要搭多久的飛機?(10~11 小時)
  - 老師根據世界地圖解釋，臺灣位於亞洲，而加拿大位於北美洲。
  - 老師拿出加拿大的國旗與臺灣的國旗讓學生觀察，請學生進行比較
  - 加拿大國旗什麼顏色? 臺灣的國旗是什麼顏色?
  - 老師解釋加拿大國旗顏色的意思:左右兩條紅邊分別表示加拿大東西兩岸相鄰的太平洋和大西洋，紅色楓葉象徵居住在這片美麗富饒的土地上辛勤努力的加拿大人民。
  - 加拿大國旗上面有什麼圖案? 臺灣國旗上面有什麼圖案?
  - 請學生觀察加拿大國旗上的楓葉共有幾個角?(共有 11 個) 臺灣的白日上共有幾道光芒?(12 道)代表著一年 12 個月，一天 12 個時辰。
  - 臺灣國旗的青天代表自由，白日代表平等。
  - 老師介紹加拿大和臺灣的英文(Canada, Taiwan)。I am from Canada. I am from Taiwan. 並請學生練習說自己從哪裡來的。
3. Practice –
- 學生能夠觀察國旗顏色，並完成【附件一】學習單。
  - 請學生在世界地圖上指出台灣與加拿大的位置。
  - 老師請學生兩人一組，配合課本 p.17 對話 Hello! I am from Taiwan. Hi! I am from Canada. (一位同學扮演臺灣人，一位同學扮演加拿大人)
4. Wrap up –
- 複習今日所學的內容。
  - 檢討學習單。

口語評量  
學生能夠  
表達自己  
的想法、  
學生自主  
發言次數

口語評量  
學生能夠  
正確回應  
老師的問  
題、學生  
自主發言  
次數

學生能夠  
按照老師  
給的句型  
說出句子

實作評量  
學生習寫  
作業之完  
整度與積

<p>1</p>	<p>第一單元 加拿大好楓光</p>	<p><b>英語</b> 1-II-1 能聽辨 26 個字母。 2-II-1 能說出 26 個字母。 ◎2-II-3 能說出課堂中所學的字詞。 ◎2-II-4 能使用簡易的教室用語。 6-II-1 能專注於教師的說明與演示。 ◎8-II-1 能了解國內外基本的招呼方式。 ◎8-II-3 能了解課堂中所介紹的國外主要節慶習俗。 <b>生活</b> 4-I-1 利用各種生活的媒介與素材進行素材進行表現與創作，喚起豐富的想像力。 7-I-3 覺知他人的感受，體會他人的立場及學習體諒他人，並尊重和自己不同的觀點的意見。</p>	<p><b>英語</b> Aa-II-1 字母名稱。 ◎C-II-1 國內(外)招呼方式。 ◎C-II-2 國內外主要節慶習俗。 <b>生活</b> D-I-1 自我與他人關係的認識。</p>	<p>1.能了解加拿大的地理位置、國旗，並與我國對照。 2.認識加拿大的多元文化。 3.透過品楓的行動，除了能上台分享外，學生也能製作自己的書籤。 4.能閱讀英文繪本《Canada ABC》。</p>	<p><b>【一到三節：加拿大好楓光】</b> 教師準備：世界地圖、教學簡報、臺灣與加拿大國旗</p> <p>1. Warm up –</p> <ul style="list-style-type: none"> <li>教師先以 Hello! Good morning 向每一位同學打招呼。</li> <li>老師 show 出自己旅遊的照片，與同學分享，並讓同學猜猜老師現在最想去的是哪一個國家？</li> <li>數數看有多少同學和老師一樣想去加拿大旅遊。</li> <li>請學生分享自己的國外旅遊經驗。</li> </ul> <p>2. Presentation –</p> <ul style="list-style-type: none"> <li>●加拿大是世界上第二大的國家。</li> <li>老師秀出自己最想旅遊的加拿大地圖，讓學生觀察，加拿大的地圖像什麼東西？(楓葉)</li> <li>老師讓學生看一段加拿大的介紹影片。 <a href="https://www.youtube.com/watch?v=uDQkf8pn8bE">https://www.youtube.com/watch?v=uDQkf8pn8bE</a></li> <li>看完影片後問學生，你看到了哪些風景？你最想去影片中的哪一個地方？加拿大的氣候你覺得和臺灣有什麼不同？</li> <li>老師解釋影片當中所看到的冰屋(igloo)是加拿大的北方原住民冬天會住的居所，為了在漫長的嚴冬中狩獵。</li> <li>老師拿出世界地圖，請學生指出臺灣與加拿大，並請學生猜猜看若是搭飛機從臺灣到加拿大要搭多久的飛機？(10~11 小時)</li> <li>老師根據世界地圖解釋，臺灣位於亞洲，而加拿大位於北美洲。</li> <li>老師拿出加拿大的國旗與臺灣的國旗讓學生觀察，請學生進行比較</li> <li>加拿大國旗什麼顏色？臺灣的國旗是什麼顏色？</li> <li>老師解釋加拿大國旗顏色的意思：左右兩條紅邊分別表示加拿大東西兩岸相鄰的太平洋和大西洋，紅色楓葉象徵居住在這片美麗富饒的土地上辛勤努力的加拿大人民。</li> <li>加拿大國旗上面有什麼圖案？臺灣國旗上面有什麼圖案？</li> <li>請學生觀察加拿大國旗上的楓葉共有幾個角？(共有 11 個) 臺灣的白日上共有幾道光芒？(12 道)代表著一年 12</li> </ul>	<p>極度</p> <p>口語評量 學生能夠表達自己的想法、學生自主發言次數</p> <p>口語評量 學生能夠表達自己的想法、學生自主發言次數</p> <p>口語評量 學生能夠正確回應老師的問題、學生自主發言次數</p>	<p>自編教案： 楓情萬種 Canada 世界地圖、教學簡報、臺灣與加拿大國旗</p>
----------	------------------------	--	--	--	--	--	---

						<p>個月，一天 12 個時辰。</p> <ul style="list-style-type: none"> <li>臺灣國旗的青天代表自由，白日代表平等。</li> <li>老師介紹加拿大和臺灣的英文(Canada, Taiwan)。I am from <u>Canada</u>. I am from <u>Taiwan</u>. 並請學生練習說自己從哪裡來的。</li> </ul> <p>3. Practice –</p> <ul style="list-style-type: none"> <li>學生能夠觀察國旗顏色，並完成【附件一】學習單。</li> <li>請學生在世界地圖上指出台灣與加拿大的位置。</li> <li>老師請學生兩人一組，配合課本 p.17 對話 Hello! I am from Taiwan. Hi! I am from Canada. (一位同學扮演臺灣人，一位同學扮演加拿大人)</li> </ul> <p>4. Wrap up –</p> <ul style="list-style-type: none"> <li>複習今日所學的內容。</li> <li>檢討學習單。</li> </ul>	<p>學生能夠按照老師給的句型說出句子</p> <p>實作評量 學生習寫作業之完整度與積極度</p>							
第 4 週	1	<p style="text-align: center;"><b>第二單元-文化風情 I</b></p>	<p><b>英語</b></p> <p>1-II-1 能聽辨 26 個字母。</p> <p>2-II-1 能說出 26 個字母。</p> <p>◎2-II-3 能說出課堂中所學的字詞。</p> <p>◎2-II-4 能使用簡易的教室用語。</p> <p>6-II-1 能專注於教師的說明與演示。</p> <p>◎8-II-1 能了解國內外基本的招呼方式。</p> <p>◎8-II-3 能了解課堂中所介紹的國外主要節慶習俗。</p> <p><b>生活</b></p> <p>4-I-1 利用各種生活的媒介與素材進行素材進行表現與創作，喚起豐富的</p>	<p><b>英語</b></p> <p>Aa-II-1 字母名稱。</p> <p>◎C-II-1 國內外(外)招呼方式。</p> <p>◎C-II-2 國內外主要節慶習俗。</p> <p><b>生活</b></p> <p>D-I-1 自我與他人關係的認識。</p>	<p>1.能了解加拿大的地理位置、國旗，並與我國對照。</p> <p>2.認識加拿大的多元文化。</p> <p>3.透過品楓的行動，除了能上台分享外，學生也能製作自己的書籤。</p> <p>4.能閱讀英文繪本《Canada ABC》。</p>	<p><b>【四到六節：文化風情 I】</b></p> <p>教師準備:教學簡報</p> <p>1. Warm up –</p> <ul style="list-style-type: none"> <li>老師介紹打招呼是人與人互動基本的禮儀,打招呼的方式包括:揮手、握手、擁抱、點頭微笑、敬禮、口語問候,這些都是打招呼的方式。老師問學生平時和人打招呼都怎麼打的?(課本 p. 17)</li> <li>老師詢問學生不同的國家打招呼方式是否也不同?請學生發表自己平時打招呼的方式是什麼?</li> <li>老師問學生:晚輩對長輩的打招呼方式和平輩間的有沒有什麼不一樣?</li> </ul> <p>2. Presentation –</p> <ul style="list-style-type: none"> <li>老師用預先做好的 ppt 向學生介紹不同國家的不同打招呼方式:</li> <li>接著根據簡報內容,介紹美國、泰國、非洲、日本、紐西蘭、英國、印度、臺灣。</li> </ul> <table border="1" data-bbox="1140 1262 1816 1401"> <thead> <tr> <th>打招呼方式</th> <th>國家</th> </tr> </thead> <tbody> <tr> <td>握手</td> <td>美國、加拿大、秘魯、歐美國家</td> </tr> <tr> <td>鞠躬</td> <td>印尼、日本、韓國</td> </tr> </tbody> </table>	打招呼方式	國家	握手	美國、加拿大、秘魯、歐美國家	鞠躬	印尼、日本、韓國	<p>口語評量</p> <p>學生能夠正確回應老師的問題、學生自主發言次數</p>	<p>自編教案: 楓情萬種 Canada 世界地圖、教學簡報、臺灣與加拿大國旗</p>
打招呼方式	國家													
握手	美國、加拿大、秘魯、歐美國家													
鞠躬	印尼、日本、韓國													

想像  
力。  
7-I-3 覺知他人的  
感受，體會他人的  
立場及學習體諒他  
人，並尊重和自己  
不同  
觀點的意見。

親臉頰	法國、巴西、西班牙
擁抱	美國、埃及
將手放到對方背後輕拍	墨西哥、俄國
雙手合十	泰國、印度

- 美國：擁抱禮是流行於歐美的一種禮節，通常與接吻禮同時進行。  
擁抱禮行禮方法：兩人相對而立，右臂向上，左臂向下；右手  
挾對方左後肩，左手挾對方右後腰。握各自方位，  
雙方頭部及  
上身均向左相互擁抱，然後再向右擁抱，最後再次  
向左擁抱。
  - 泰國：以(雙手合十)，男性將雙手放置於臉部前方女性則置於胸前，  
是對彼此及長輩打招呼的方式。
  - 非洲：打招呼方式以舉起右手，手掌向著對方，目的是表示我的手並  
沒有握石頭、武器，是友好的象徵，用力握手是善意的表示。
  - 日本：見面時多以鞠躬禮代替握手寒暄，45度彎腰鞠躬。
  - 紐西蘭：紐西蘭的原住民「毛利人」，他們打招呼的方式是鼻子碰鼻  
子兩次，代表交換鼻息，這是毛利人最親切的打招呼方式。
  - 英國：吻手禮，男子同上層社會貴族婦女相見時，如果女方先伸出手  
作下垂式，男方則可將指尖輕輕提起吻之；但如果女方不伸手  
表示，則不吻。
  - 印度：雙手在胸前合十，頭微微領首微笑。
  - 臺灣：揮手、點頭等簡單的示意，受各國文化影響也有握手的禮節。
3. Practice -
- 老師做出手指向上，手掌向內，手指向自己的臉或身體

口語評量

					<p>擺動的動作幾次後，問同學這樣的行為有什麼意義？</p> <ul style="list-style-type: none"> <li>老師請學生練習幾次，告知學生剛剛的動作是在加拿大請別人過來時的手勢。</li> <li>老師請學生站起來練習每一個國家打招呼時的手勢與動作。</li> <li>接著請同學分組上台比動作，讓其他組猜猜看這是哪一個國家的打招呼姿勢。</li> </ul> <p>4. Wrap up -</p> <ul style="list-style-type: none"> <li>老師告訴學生在每一個不同的國家都有他們獨特的文化，我們必須尊重每個國家的不同文化。</li> <li>複習今天的所教過的內容。</li> </ul>	學生能夠正確回應老師的問題、學生自主發言次數					
第5週	1	<p><b>英語</b></p> <p>1-II-1 能聽辨 26 個字母。</p> <p>2-II-1 能說出 26 個字母。</p> <p>◎2-II-3 能說出課堂中所學的字詞。</p> <p>◎2-II-4 能使用簡易的教室用語。</p> <p>6-II-1 能專注於教師的說明與演示。</p> <p>◎8-II-1 能了解國內外基本的招呼方式。</p> <p>◎8-II-3 能了解課堂中所介紹的國外主要節慶習俗。</p> <p><b>生活</b></p> <p>4-I-1 利用各種生活的媒介與素材進</p>	<p><b>英語</b></p> <p>Aa-II-1 字母名稱。</p> <p>◎C-II-1 國內(外)招呼方式。</p> <p>◎C-II-2 國內外主要節慶習俗。</p> <p><b>生活</b></p> <p>D-I-1 自我與他人關係的認識。</p>	<p>1.能了解加拿大的地理位置、國旗，並與我國對照。</p> <p>2.認識加拿大的多元文化。</p> <p>3.透過品楓的行動，除了能上台分享外，學生也能製作自己的書籤。</p> <p>4.能閱讀英文繪本《Canada ABC》。</p>	<p><b>【四到六節：文化風情 I】</b></p> <p>教師準備:教學簡報</p> <p>1. Warm up -</p> <ul style="list-style-type: none"> <li>老師介紹打招呼是人與人互動基本的禮儀，打招呼的方式包括：揮手、握手、擁抱、點頭微笑、敬禮、口語問候，這些都是打招呼的方式。老師問學生平時和人打招呼都怎麼打的？(課本 p. 17)</li> <li>老師詢問學生不同的國家打招呼方式是否也不同？請學生發表自己平時打招呼的方式是什麼？</li> <li>老師問學生:晚輩對長輩的打招呼方式和平輩間的有沒有什麼不一樣？</li> </ul> <p>2. Presentation -</p> <ul style="list-style-type: none"> <li>老師用預先做好的 ppt 向學生介紹不同國家的不同打招呼方式：</li> <li>接著根據簡報內容，介紹美國、泰國、非洲、日本、紐西蘭、英國、印度、臺灣。</li> </ul> <table border="1" data-bbox="1137 1311 1818 1407"> <tr> <td>打招呼方式</td> <td>國家</td> </tr> <tr> <td>握手</td> <td>美國、加拿大、秘魯、歐美國家</td> </tr> </table>	打招呼方式	國家	握手	美國、加拿大、秘魯、歐美國家	口語評量 學生能夠正確回應老師的問題、學生自主發言次數	<p>自編教案: 楓情萬種 Canada 世界地圖、教學簡報、臺灣與加拿大國旗</p>
打招呼方式	國家										
握手	美國、加拿大、秘魯、歐美國家										

第二單元-文化風情 I

行素材進行表現與創作，喚起豐富的想像

力。

7-I-3 覺知他人的感受，體會他人的立場及學習體諒他人，並尊重和自己不同

觀點的意見。

鞠躬	印尼、日本、韓國
親臉頰	法國、巴西、西班牙
擁抱	美國、埃及
將手放到對方背後輕拍	墨西哥、俄國
雙手合十	泰國、印度

- 美國：擁抱禮是流行於歐美的一種禮節，通常與接吻禮同時進行。

擁抱禮行禮方法：兩人相對而立，右臂向上，左臂向下；右手

挾對方左後肩，左手挾對方右後腰。握各自方位，雙方頭部及

上身均向左相互擁抱，然後再向右擁抱，最後再次向左擁抱。

- 泰國：以(雙手合十)，男性將雙手放置於臉部前方女性則置於胸前，

是對彼此及長輩打招呼的方式。

- 非洲：打招呼方式以舉起右手，手掌向著對方，目的是表示我的手並

沒有握石頭、武器，是友好的象徵，用力握手是善意的表示。

- 日本：見面時多以鞠躬禮代替握手寒暄，45度彎腰鞠躬。

- 紐西蘭：紐西蘭的原住民「毛利人」，他們打招呼的方式是鼻子碰鼻

子兩次，代表交換鼻息，這是毛利人最親切的打招呼方式。

- 英國：吻手禮，男子同上層社會貴族婦女相見時，如果女方先伸出手

作下垂式，男方則可將指尖輕輕提起吻之；但如果女方不伸手

表示，則不吻。

- 印度：雙手在胸前合十，頭微微領首微笑。

- 臺灣：揮手、點頭等簡單的示意，受各國文化影響也有握手的禮節。

3. Practice -

					<ul style="list-style-type: none"> <li>老師做出手指向上，手掌向內，手指向自己的臉或身體擺動的動作幾次後，問同學這樣的行為有什麼意義？</li> <li>老師請學生練習幾次，告知學生剛剛的動作是在加拿大請別人過來時的手勢。</li> <li>老師請學生站起來練習每一個國家打招呼時的手勢與動作。</li> <li>接著請同學分組上台比動作，讓其他組猜猜看這是哪一個國家的打招呼姿勢。</li> </ul> <p>4. Wrap up -</p> <ul style="list-style-type: none"> <li>老師告訴學生在每一個不同的國家都有他們獨特的文化，我們必須尊重每個國家的不同文化。</li> <li>複習今天的所教過的內容。</li> </ul>	口語評量 學生能夠 正確回應 老師的問題、學生 自主發言 次數			
第 6 週	1	<p><b>英語</b></p> <p>1-II-1 能聽辨 26 個字母。</p> <p>2-II-1 能說出 26 個字母。</p> <p>◎2-II-3 能說出課堂中所學的字詞。</p> <p>◎2-II-4 能使用簡易的教室用語。</p> <p>6-II-1 能專注於教師的說明與演示。</p> <p>◎8-II-1 能了解國內外基本的招呼方式。</p> <p>◎8-II-3 能了解課堂中所介紹的國外主要節慶習俗。</p> <p><b>生活</b></p> <p>4-I-1 利用各種生</p>	<p><b>英語</b></p> <p>Aa-II-1 字母名稱。</p> <p>◎C-II-1 國內(外)招呼方式。</p> <p>◎C-II-2 國內外主要節慶習俗。</p> <p><b>生活</b></p> <p>D-I-1 自我與他人關係的認識。</p>	<p>1.能了解加拿大的地理位置、國旗，並與我國對照。</p> <p>2.認識加拿大的多元文化。</p> <p>3.透過品楓的行動，除了能上台分享外，學生也能製作自己的書籤。</p> <p>4.能閱讀英文繪本《Canada ABC》。</p>	<p><b>【四到六節：文化風情 I】</b></p> <p>教師準備:教學簡報</p> <p>1. Warm up -</p> <ul style="list-style-type: none"> <li>老師介紹打招呼是人與人互動基本的禮儀，打招呼的方式包括：揮手、握手、擁抱、點頭微笑、敬禮、口語問候，這些都是打招呼的方式。老師問學生平時和人打招呼都怎麼打的？(課本 p. 17)</li> <li>老師詢問學生不同的國家打招呼方式是否也不同？請學生發表自己平時打招呼的方式是什麼？</li> <li>老師問學生:晚輩對長輩的打招呼方式和平輩間的有沒有什麼不一樣？</li> </ul> <p>2. Presentation -</p> <ul style="list-style-type: none"> <li>老師用預先做好的 ppt 向學生介紹不同國家的不同打招呼方式：</li> <li>接著根據簡報內容，介紹美國、泰國、非洲、日本、紐西蘭、英國、印度、臺灣。</li> </ul>	口語評量 學生能夠 正確回應 老師的問題、學生 自主發言 次數	<p>自編教案: 楓情萬種 Canada 世界地圖、教學簡報、臺灣與加拿大國旗</p>		
				<table border="1"> <tr> <td>打招呼方式</td> <td>國家</td> </tr> </table>	打招呼方式	國家			
打招呼方式	國家								



活的媒介與素材進行素材進行表現與創作，喚起豐富的想像

力。

7-I-3 覺知他人的感受，體會他人的立場及學習體諒他人，並尊重和自己不同

觀點的意見。

握手	美國、加拿大、秘魯、歐美國家
鞠躬	印尼、日本、韓國
親臉頰	法國、巴西、西班牙
擁抱	美國、埃及
將手放到對方背後輕拍	墨西哥、俄國
雙手合十	泰國、印度

- 美國：擁抱禮是流行於歐美的一種禮節，通常與接吻禮同時進行。  
擁抱禮行禮方法：兩人相對而立，右臂向上，左臂向下；右手挾對方左後肩，左手挾對方右後腰。握各自方位，雙方頭部及上身均向左相互擁抱，然後再向右擁抱，最後再次向左擁抱。
- 泰國：以(雙手合十)，男性將雙手放置於臉部前方女性則置於胸前，是對彼此及長輩打招呼的方式。
- 非洲：打招呼方式以舉起右手，手掌向著對方，目的是表示我的手並沒有握石頭、武器，是友好的象徵，用力握手是善意的表示。
- 日本：見面時多以鞠躬禮代替握手寒暄，45度彎腰鞠躬。
- 紐西蘭：紐西蘭的原住民「毛利人」，他們打招呼的方式是鼻子碰鼻子兩次，代表交換鼻息，這是毛利人最親切的打招呼方式。
- 英國：吻手禮，男子同上層社會貴族婦女相見時，如果女方先伸出手作下垂式，男方則可將指尖輕輕提起吻之；但如果女方不伸手表示，則不吻。
- 印度：雙手在胸前合十，頭微微領首微笑。
- 臺灣：揮手、點頭等簡單的示意，受各國文化影響也有

					<p>握手的禮節。</p> <p>3. Practice -</p> <ul style="list-style-type: none"> <li>老師做出手指向上，手掌向內，手指向自己的臉或身體擺動的動作幾次後，問同學這樣的行為有什麼意義？</li> <li>老師請學生練習幾次，告知學生剛剛的動作是在加拿大請別人過來時的手勢。</li> <li>老師請學生站起來練習每一個國家打招呼時的手勢與動作。</li> <li>接著請同學分組上台比動作，讓其他組猜猜看這是哪一個國家的打招呼姿勢。</li> </ul> <p>4. Wrap up -</p> <ul style="list-style-type: none"> <li>老師告訴學生在每一個不同的國家都有他們獨特的文化，我們必須尊重每個國家的不同文化。</li> <li>複習今天的所教過的內容。</li> </ul>	<p>口語評量</p> <p>學生能夠正確回應老師的問題、學生自主發言次數</p>	
第7週	1	<p>1-Ⅱ-1 能聽辨 26 個字母。</p> <p>1-Ⅱ-2 能聽辨英語的子音、母音及其基本的組合。</p> <p>◎ 1-Ⅱ-3 能聽辨字詞是單音節或多音節，並辨識重音的音節。</p> <p>◎ 1-Ⅱ-4 能聽辨句子的語調。</p> <p>◎ 1-Ⅱ-5 能聽辨課堂中所學的片語、句子及其重音</p> <p>◎ 1-Ⅱ-6 能聽辨句子的節奏。 ◎ 1-Ⅱ-7 能聽懂課堂</p>	<p>Aa-Ⅱ-1 字母名稱。</p> <p>Aa-Ⅱ-2 印刷體大小寫字母的辨識及書寫。</p> <p>◎Ab-Ⅱ-1 子音、母音及其組合。</p> <p>◎Ab-Ⅱ-2 單音節、多音節，及重音音節。</p> <p>◎Ab-Ⅱ-3 片語及句子的重音。</p> <p>◎Ab-Ⅱ-4 所學的字母拼讀規則（含看字讀音、聽音拼字）。</p>	<p>1.能了解加拿大的地理位置、國旗，並與我國對照。</p> <p>2.認識加拿大的多元文化。</p> <p>3.透過品楓的行動，除了能上台分享外，學生也能製作自己的書籤。</p> <p>4.能閱讀英文繪本《Canada ABC》。</p>	<p><b>【第七節到第九節：文化楓情Ⅱ】</b></p> <p>教師準備:教學簡報</p> <p>1. Warm up -</p> <ul style="list-style-type: none"> <li>老師問學生最喜歡的動物是什麼？</li> <li>在臺灣，你如果去動物園，你會看到什麼動物呢？</li> <li>哪些動物是只能在台灣看到的?(台灣獼猴、臺灣黑熊、台灣藍鵲、台灣梅花鹿等)。</li> <li>請同學觀察新台幣一千元與五百元上，各是哪些動物?(五百元：台灣梅花鹿；一千元：臺灣帝雉)</li> </ul> <p>2. Presentation -</p> <ul style="list-style-type: none"> <li>老師放一段影片介紹臺灣黑熊的影片。(取材自臺灣吧) <a href="https://www.youtube.com/watch?v=x4rtJmlM5Vg">https://www.youtube.com/watch?v=x4rtJmlM5Vg</a> <ul style="list-style-type: none"> <li>老師根據影片內容詢問學生，台灣黑熊有什麼特徵？(胸前有 V 字或是有新月型斑紋)</li> <li>在影片中台灣黑熊面臨了什麼問題？</li> </ul> </li> <li>接下來，老師介紹加拿大的野生動物，請同學看一段影片 <a href="https://www.youtube.com/watch?v=ArT_it0yLsA">https://www.youtube.com/watch?v=ArT_it0yLsA</a>，接著問學生，在這個影片當中你看到了那些野生動物？</li> </ul>	<p>口語評量</p> <p>學生能夠正確回應老師的問題、學生自主發言次數</p>	<p>自編教案： 楓情萬種 Canada 世界地圖、教學簡報、臺灣與加拿大國旗</p>

中所學的字詞。◎  
 1-II-8 能聽懂簡易的教室用語。◎  
 1-II-9 能聽懂簡易的日常生活用語。◎  
 1-II-10 能聽懂簡易句型的句子。◎  
 8-II-1 能了解國內外基本的招呼方式。  
 8-II-2 能了解課堂中所介紹的國內主要節慶習俗。  
 8-II-3 能了解課堂中所介紹的國外主要節慶習俗。  
 C-II-1 國內(外)招呼方式。  
 C-II-2 國內外主要節慶習俗。俗。

◎Ac-II-1 簡易的教室用語。  
 ◎Ac-II-2 簡易的生活用語。  
 Ac-II-3 第二學習階段所學字詞。  
 C-II-1 國內(外)招呼方式。  
 C-II-2 國內外主要節慶習俗。

- 老師把同學講出來的動物寫在黑板上(黑熊、棕熊、鹿、大角山羊)
  - 這些動物臺灣有嗎?你能在臺灣的動物園裡看到嗎?
  - 老師透過簡報補充,除了這些動物以外,在加拿大還可以看到麋鹿和馴鹿以及狼。
3. Practice –
- 老師請學生看著【附件二】學習單上面的圖圈出臺灣黑熊與棕熊(黑熊)的不同之處。

台灣黑熊	棕熊
黑熊全身被以粗糙但極富光澤的黑色毛髮,頸部附近的毛特別長,可超過 10 公分,下頰前端白色,而最大的特徵便是胸前的黃白色 V 字形或新月形斑紋。	身體之肩背部隆起,毛髮較長。毛髮顏色多變,典型的棕色,混和色調的褐色、金黃色、銀灰色、或完全黑色。灰色的熊出現在北美。

- 請同學圈出加拿大特有的野生動物。
4. Wrap up –
- 老師告訴學生這些特有的野生動物現在都是屬於保育類動物,人類一定要好好的愛惜他們。
  - 複習本單元的所教過的內容。

口語評量  
 學生能根據影片內容夠正確回應老師的問題、學生自主發言次數

實作評量:  
 學生能透過圖片的觀察辨別出台灣黑熊與棕熊的不同之處在哪

第 8 週	1	第三單元 文化楓情 II	<p>1-II-1 能聽辨 26 個字母。</p> <p>1-II-2 能聽辨英語的子音、母音及其基本的組合。</p> <p>◎ 1-II-3 能聽辨字詞是單音節或多音節，並辨識重音的音節。</p> <p>◎ 1-II-4 能聽辨句子的語調。</p> <p>◎ 1-II-5 能聽辨課堂中所學的片語、句子及其重音</p> <p>◎ 1-II-6 能聽辨句子的節奏。 ◎ 1-II-7 能聽懂課堂中所學的字詞。 ◎ 1-II-8 能聽懂簡易的教室用語。 ◎ 1-II-9 能聽懂簡易的日常生活用語。 ◎ 1-II-10 能聽懂簡易句型的句子。</p> <p>◎ 8-II-1 能了解國內外基本的招呼</p>	<p>Aa-II-1 字母名稱。</p> <p>Aa-II-2 印刷體大小寫字母的辨識及書寫。</p> <p>◎Ab-II-1 子音、母音及其組合。</p> <p>◎Ab-II-2 單音節、多音節，及重音音節。</p> <p>◎Ab-II-3 片語及句子的重音。</p> <p>◎Ab-II-4 所學的字母拼讀規則（含看字讀音、聽音拼字）。</p> <p>◎Ac-II-1 簡易的教室用語。</p> <p>◎Ac-II-2 簡易的生活用語。</p> <p>Ac-II-3 第二學習階段所學字詞。</p> <p>C-II-1 國內（外）招呼方</p>	<p>1.能了解加拿大的地理位置、國旗，並與我國對照。</p> <p>2.認識加拿大的多元文化。</p> <p>3.透過品楓的行動，除了能上台分享外，學生也能製作自己的書籤。</p> <p>4.能閱讀英文繪本《Canada ABC》。</p>	<p><b>【第七節到第九節：文化楓情 II】</b></p> <p>教師準備:教學簡報</p> <p>1. Warm up –</p> <ul style="list-style-type: none"> <li>老師問學生最喜歡的動物是什麼?</li> <li>在臺灣，你如果去動物園，你會看到什麼動物呢?</li> <li>哪些動物是只能在台灣看到的?(台灣獼猴、臺灣黑熊、台灣藍鵲、台灣梅花鹿等)。</li> <li>請同學觀察新台幣一千元與五百元上，各是哪些動物?(五百元：台灣梅花鹿；一千元：臺灣帝雉)</li> </ul> <p>2. Presentation –</p> <ul style="list-style-type: none"> <li>老師放一段影片介紹臺灣黑熊的影片。(取材自臺灣吧) <a href="https://www.youtube.com/watch?v=x4rtJmlM5Vg">https://www.youtube.com/watch?v=x4rtJmlM5Vg</a> <ul style="list-style-type: none"> <li>老師根據影片內容詢問學生，台灣黑熊有什麼特徵?(胸前有 V 字或是有新月型斑紋)</li> <li>在影片中台灣黑熊面臨了什麼問題?</li> </ul> </li> <li>接下來，老師介紹加拿大的野生動物，請同學看一段影片 <a href="https://www.youtube.com/watch?v=ArT_it0yLsA">https://www.youtube.com/watch?v=ArT_it0yLsA</a>，接著問學生，在這個影片當中你看到了那些野生動物?</li> <li>老師把同學講出來的動物寫在黑板上(黑熊、棕熊、鹿、大角山羊)</li> <li>這些動物臺灣有嗎?你能在臺灣的動物園裡看到嗎?</li> <li>老師透過簡報補充，除了這些動物以外，在加拿大還可以看到麋鹿和馴鹿以及狼。</li> </ul> <p>3. Practice –</p> <ul style="list-style-type: none"> <li>老師請學生看著【附件二】學習單上面的圖圈出臺灣黑熊與棕熊(黑熊)的不同之處。</li> </ul>	<p>口語評量 學生能夠正確回應老師的問題、學生自主發言次數</p> <p>口語評量 學生能根據影片內</p>	<p>自編教案: 楓情萬種 Canada 世界地圖、教學簡報、臺灣與加拿大國旗</p>

方式。  
 ◎ 8-II-2 能了解課堂中所介紹的國內主要節慶習俗。  
 ◎ 8-II-3 能了解課堂中所介紹的國外主要節慶習俗。  
 ◎C-II-1 國內(外)招呼方式。  
 ◎C-II-2 國內外主要節慶習俗。俗。

式。  
 C-II-2 國內外主要節慶習俗。

台灣黑熊	棕熊
黑熊全身被以粗糙但極富光澤的黑色毛髮，頸部附近的毛特別長，可超過 10 公分，下頰前端白色，而最大的特徵便是胸前的黃白色 V 字形或新月形斑紋。	身體之肩背部隆起，毛髮較長。毛髮顏色多變，典型的棕色，混和色調的褐色、金黃色、銀灰色、或完全黑色。灰色的熊出現在北美。

- 請同學圈出加拿大特有的野生動物。
4. Wrap up –
- 老師個告訴學生這些特有的野生動物現在都是屬於保育類動物，人類一定要好好的愛惜他們。
  - 複習本單元的所教過的內容。

容夠正確  
 回應老師的問題、  
 學生自主發言次數

實作評量：  
 學生能透過圖片的觀察辨別出台灣黑熊與棕熊的不同之處在哪

<p>1</p>	<p>第三單元 文化楓情 II</p>	<p>1-II-1 能聽辨 26 個字母。 1-II-2 能聽辨英語的子音、母音及其基本的組合。 ◎ 1-II-3 能聽辨字詞是單音節或多音節，並辨識重音的音節。 ◎ 1-II-4 能聽辨句子的語調。 ◎ 1-II-5 能聽辨課堂中所學的片語、句子及其重音 ◎ 1-II-6 能聽辨句子的節奏。 ◎ 1-II-7 能聽懂課堂中所學的字詞。 ◎ 1-II-8 能聽懂簡易的教室用語。 ◎ 1-II-9 能聽懂簡易的日常生活用語。 ◎ 1-II-10 能聽懂簡易句型的句子。 ◎ 8-II-1 能了解國內外基本的招呼方式。 ◎ 8-II-2 能了解課堂中所介紹的國內主要節慶習俗。 ◎ 8-II-3 能了解課堂中所介紹的國外主要節慶習 ◎C-II-1 國內</p>	<p>Aa-II-1 字母名稱。 Aa-II-2 印刷體大小寫字母的辨識及書寫。 ◎Ab-II-1 子音、母音及其組合。 ◎Ab-II-2 單音節、多音節，及重音音節。 ◎Ab-II-3 片語及句子的重音。 ◎Ab-II-4 所學的字母拼讀規則（含看字讀音、聽音拼字）。 ◎Ac-II-1 簡易的教室用語。 ◎Ac-II-2 簡易的生活用語。 Ac-II-3 第二學習階段所學字詞。 C-II-1 國內（外）招呼方式。 C-II-2 國內外主要節慶習俗。</p>	<p>1.能了解加拿大的地理位置、國旗，並與我國對照。 2.認識加拿大的多元文化。 3.透過品楓的行動，除了能上台分享外，學生也能製作自己的書籤。 4.能閱讀英文繪本《Canada ABC》。</p>	<p>【第七節到第九節：文化楓情 II】 教師準備:教學簡報</p> <p>1. Warm up –</p> <ul style="list-style-type: none"> <li>老師問學生最喜歡的動物是什麼?</li> <li>在臺灣，你如果去動物園，你會看到什麼動物呢?</li> <li>哪些動物是只能在台灣看到的?(台灣獼猴、臺灣黑熊、台灣藍鵲、台灣梅花鹿等)。</li> <li>請同學觀察新台幣一千元與五百元上，各是哪些動物?(五百元：台灣梅花鹿；一千元：臺灣帝雉)</li> </ul> <p>2. Presentation –</p> <ul style="list-style-type: none"> <li>老師放一段影片介紹臺灣黑熊的影片。(取材自臺灣吧) <a href="https://www.youtube.com/watch?v=x4rtJmlM5Vg">https://www.youtube.com/watch?v=x4rtJmlM5Vg</a> <ul style="list-style-type: none"> <li>老師根據影片內容詢問學生，台灣黑熊有什麼特徵?(胸前有 V 字或是有新月型斑紋)</li> <li>在影片中台灣黑熊面臨了什麼問題?</li> </ul> </li> <li>接下來，老師介紹加拿大的野生動物，請同學看一段影片 <a href="https://www.youtube.com/watch?v=ArT_it0yLsA">https://www.youtube.com/watch?v=ArT_it0yLsA</a>，接著問學生，在這個影片當中你看到了那些野生動物?</li> <li>老師把同學講出來的動物寫在黑板上(黑熊、棕熊、鹿、大角山羊)</li> <li>這些動物臺灣有嗎?你能在臺灣的動物園裡看到嗎?</li> <li>老師透過簡報補充，除了這些動物以外，在加拿大還可以看到麋鹿和馴鹿以及狼。</li> </ul> <p>3. Practice –</p> <ul style="list-style-type: none"> <li>老師請學生看著【附件二】學習單上面的圖圈出臺灣黑熊與棕熊(黑熊)的不同之處。</li> </ul> <table border="1" data-bbox="1137 1129 1818 1377"> <thead> <tr> <th>台灣黑熊</th> <th>棕熊</th> </tr> </thead> <tbody> <tr> <td>黑熊全身被以粗糙但極富光澤的黑色毛髮，頸部附近的毛特別長，可超過 10 公分，下頰前端白色，而最大的特徵便是胸前的黃白色 V 字形或新月形斑紋。</td> <td>身體之肩背部隆起，毛髮較長。毛髮顏色多變，典型的棕色，混和色調的褐色、金黃色、銀灰色、或完全黑色。灰色的熊出現在北美。</td> </tr> </tbody> </table> <ul style="list-style-type: none"> <li>請同學圈出加拿大特有的野生動物。</li> </ul>	台灣黑熊	棕熊	黑熊全身被以粗糙但極富光澤的黑色毛髮，頸部附近的毛特別長，可超過 10 公分，下頰前端白色，而最大的特徵便是胸前的黃白色 V 字形或新月形斑紋。	身體之肩背部隆起，毛髮較長。毛髮顏色多變，典型的棕色，混和色調的褐色、金黃色、銀灰色、或完全黑色。灰色的熊出現在北美。	<p>口語評量 學生能夠正確回應老師的問題、學生自主發言次數</p> <p>口語評量 學生能根據影片內容夠正確回應老師的問題、學生自主發言次數</p>	<p>自編教案： 楓情萬種 Canada 世界地圖、教學簡報、臺灣與加拿大國旗</p>
台灣黑熊	棕熊										
黑熊全身被以粗糙但極富光澤的黑色毛髮，頸部附近的毛特別長，可超過 10 公分，下頰前端白色，而最大的特徵便是胸前的黃白色 V 字形或新月形斑紋。	身體之肩背部隆起，毛髮較長。毛髮顏色多變，典型的棕色，混和色調的褐色、金黃色、銀灰色、或完全黑色。灰色的熊出現在北美。										

		(外) 招呼方式。 ◎C-II-2 國內外主要節慶習俗。俗。			4. Wrap up – <ul style="list-style-type: none"> <li>老師個告訴學生這些特有的野生動物現在都是屬於保育類動物，人類一定要好好的愛惜他們。</li> <li>複習本單元的所教過的內容。</li> </ul>		實作評量： 學生能透過圖片的觀察辨別出台灣黑熊與棕熊的不同之處在哪
第10週	1 第四單元 加拿大好風景 I<繪本教學>】	1-II-1 能聽辨 26 個字母。 1-II-2 能聽辨英語的子音、母音及其基本的組合。 ◎ 1-II-3 能聽辨	Aa-II-1 字母名稱。 Aa-II-2 印刷體大小寫字母的辨識及書寫。 ◎Ab-II-1 子	1.能了解加拿大的地理位置、國旗，並與我國對照。 2.認識加拿大的多元文化。 3.透過品楓的行動，除	【第十節到十二節：加拿大好風景 I<繪本教學>】 教師準備:教學簡報、英語繪本 Canada ABC 1. Warm up – 教師呈現繪本封面，請同學觀察封面，再請同學說出他們看到什麼?再請同學猜猜看這本書的主題與什麼有關。 老師利用 youtube 影片做 picture walk。		自編教案: 楓情萬種 Canada 世界地圖、教學簡

	<p>字詞是單音節或多音節，並辨識重音的音節。</p> <p>◎ 1-II-4 能聽辨句子的語調。</p> <p>◎ 1-II-5 能聽辨課堂中所學的片語、句子及其重音</p> <p>◎ 1-II-6 能聽辨句子的節奏。◎ 1-II-7 能聽懂課堂中所學的字詞。◎ 1-II-8 能聽懂簡易的教室用語。◎ 1-II-9 能聽懂簡易的日常生活用語。</p> <p>◎ 1-II-10 能聽懂簡易句型的句子。</p> <p>◎ 8-II-1 能了解國內外基本的招呼方式。</p> <p>◎ 8-II-2 能了解課堂中所介紹的國內主要節慶習俗。</p> <p>◎ 8-II-3 能了解課堂中所介紹的國外主要節慶習俗。</p> <p>◎C-II-1 國內(外)招呼方式。</p> <p>◎C-II-2 國內外主要節慶習俗。俗。</p>	<p>音、母 音 及 其 組 合。</p> <p>◎Ab-II-2 單音節、多音節，及重音音節。</p> <p>◎Ab-II-3 片語及句子的重音。</p> <p>◎Ab-II-4 所學的字母拼讀規則(含看字讀音、聽音拼字)。</p> <p>◎Ac-II-1 簡易的教室用語。</p> <p>◎Ac-II-2 簡易的生活用語。</p> <p>Ac-II-3 第二學習階段所學字詞。</p> <p>C-II-1 國內(外)招呼方式。</p> <p>C-II-2 國內外主要節慶習俗。</p>	<p>了能上台分享外，學生也能製作自己的書籤。</p> <p>4.能閱讀英文繪本《Canada ABC》。</p>	<p>(<a href="https://www.youtube.com/watch?v=jzKSPuMKFMk">https://www.youtube.com/watch?v=jzKSPuMKFMk</a>) 看完影片後，老師問學生看到了哪些東西?(動物、建築、文化特色)</p> <p>2. Presentation – 老師一邊唸故事一邊複習這一課所教的字母與代表字 Aa, Bb, Cc, apple, book, cat (把重點放在 ABC 這三個字母上)。以下灰底標記為老師可以教的重點。</p> <p>A is for Arctic.  B is for Beaver.  C is for Canda.  D is for dogsled.  E is for evergreen. (在這一頁當中你看到了哪些動物?)  F is for Flag.  G is for goose.  H is for Hockey.  I is for Inuksuk.  J is for 1st July.  K is for Kayak.  L is for loonie.  M is for maple.  N is for Niagara Falls  O is for Ottawa.  P is for polar bear.  Q is for Quebec.  R is for Railroad  S is for Stampede.  T is for totem pole.  U is for Uniform.  V is for Voyageur.  W is for whale.  X is for explore.  Y is for Tukon.  Z is for Zamboni.</p> <p>老師導讀到 E is for evergreen 時，可以請同學找出圖片中在森林裡的小動物。為什麼加拿大又叫做 evergreen 呢?因為加拿大擁有豐富的森林。</p> <p>老師請學生想想看，在上一節課當中，我們介紹了加拿大的特有動物，在今天的繪本裡，你們又看到你哪些動物?(whale,beaver) 這些動物在臺灣看得到嗎?</p>	<p>口語評量  學生能夠  正確回應  老師的問  題、學生  自主發言  次數</p>	<p>報、臺灣與  加拿大國  旗</p>
--	---	--	---	---	---	-------------------------------



					<p>老師問學生，從繪本當中，你可以知道加拿大人最喜歡從事哪些活動?(滑獨木舟與冰上曲棍球)。這些運動在臺灣有嗎?常見嗎?</p> <p>老師讓學生欣賞一段冰上曲棍球的影片。  <a href="https://www.youtube.com/watch?v=5npEaFmaU8E">https://www.youtube.com/watch?v=5npEaFmaU8E</a></p> <p>老師問學生，在影片當中，你看到了什麼?          冰上曲棍球他們的鞋子是什麼?(溜冰鞋)          你覺得這種運動是危險還是安全?          你覺得這種運動好玩嗎?</p> <p>老師介紹 kayak 這項運動(從簡報播放)          在臺灣有沒有看過這種活動?          你覺得好玩嗎?          危險還是安全?</p> <p>3. Practice –          請學生完成【附件三】著色學習單並數一數有幾個 A、B、C。</p> <p>老師重新帶讀繪本並將所強調的單字用 TPR 的方式呈現。</p> <p>4. Wrap up –          複習今天的所教過的內容。          老師複習本課 ABC。</p>	<p>口語評量          學生能夠          正確回應          老師的問          題、學生          自主發言          次數</p>	
第 11 週	1	第四單元 加拿大	<p>1-II-1 能聽辨 26 個字母。          1-II-2 能聽辨英語</p>	<p>Aa-II-1 字母名稱。          Aa-II-2 印刷體</p>	<p>1.能了解加拿大的地理位置、國旗，並與我國對照。</p>	<p>【第十節到十二節：加拿大好風景 I&lt;繪本教學&gt;】          教師準備:教學簡報、英語繪本 Canada ABC</p> <p>1. Warm up –          教師呈現繪本封面，請同學觀察封面，再請同學說出他們</p>	<p>自編教案:          楓情萬種</p>

<p>好風景 I&lt;繪本教學&gt;】</p>	<p>的子音、母音及其基本的組合。 ◎ 1-II-3 能聽辨字詞是單音節或多音節，並辨識重音的音節。 ◎ 1-II-4 能聽辨句子的語調。 ◎ 1-II-5 能聽辨課堂中所學的片語、句子及其重音 ◎ 1-II-6 能聽辨句子的節奏。 ◎ 1-II-7 能聽懂課堂中所學的字詞。 ◎ 1-II-8 能聽懂簡易的教室用語。 ◎ 1-II-9 能聽懂簡易的日常生活用語。 ◎ 1-II-10 能聽懂簡易句型的句子。 ◎ 8-II-1 能了解國內外基本的招呼方式。 ◎ 8-II-2 能了解課堂中所介紹的國內主要節慶習俗。 ◎ 8-II-3 能了解課堂中所介紹的國外主要節慶習俗。 ◎C-II-1 國內(外)招呼方式。 ◎C-II-2 國內外主要節慶習俗。</p>	<p>大小寫字母的辨識及書寫。 ◎Ab-II-1 子音、母音及其組合。 ◎Ab-II-2 單音節、多音節，及重音音節。 ◎Ab-II-3 片語及句子的重音。 ◎Ab-II-4 所學的字母拼讀規則(含看字讀音、聽音拼字)。 ◎Ac-II-1 簡易的教室用語。 ◎Ac-II-2 簡易的生活用語。 Ac-II-3 第二學習階段所學字詞。 C-II-1 國內(外)招呼方式。 C-II-2 國內外主要節慶習俗。</p>	<p>2.認識加拿大的多元文化。 3.透過品楓的行動，除了能上台分享外，學生也能製作自己的書籤。 4.能閱讀英文繪本《Canada ABC》。</p>	<p>看到什麼?再請同學猜猜看這本書的主題與什麼有關。 老師利用 youtube 影片做 picture walk。 (<a href="https://www.youtube.com/watch?v=jzKSPuMKFMk">https://www.youtube.com/watch?v=jzKSPuMKFMk</a>) 看完影片後，老師問學生看到了哪些東西?(動物、建築、文化特色) 2. Presentation – 老師一邊唸故事一邊複習這一課所教的字母與代表字 Aa, Bb, Cc, apple, book, cat (把重點放在 ABC 這三個字母上)。以下灰底標記為老師可以教的重點。 A is for Arctic. B is for Beaver. C is for Canda. D is for dogsled. E is for evergreen. (在這一頁當中你看到了哪些動物?) F is for Flag. G is for goose. H is for Hockey. I is for Inuksuk. J is for 1st July. K is for Kayak. L is for loonie. M is for maple. N is for Niagara Falls O is for Ottawa. P is for polar bear. Q is for Quebec. R is for Railroad S is for Stampede. T is for totem pole. U is for Uniform. V is for Voyageur. W is for whale. X is for explore. Y is for Tukon. Z is for Zamboni. 老師導讀到 E is for evergreen 時，可以請同學找出圖片中在森林裡的小動物。為什麼加拿大又叫做 evergreen 呢?因為加拿大擁有豐富的森林。 老師請學生想想看，在上一節課當中，我們介紹了加拿大</p>	<p>口語評量 學生能夠 正確回應 老師的問題、學生 自主發言 次數</p>	<p>Canada 世界地圖、教學簡報、臺灣與加拿大國旗</p>
-------------------------------	--	--	---	--	--	--------------------------------------

的特有動物，在今天的繪本裡，你們又看到你哪些動物?(whale,beaver) 這些動物在臺灣看得到嗎?  
老師問學生，從繪本當中，你可以知道加拿大人最喜歡從事哪些活動?(滑獨木舟與冰上曲棍球)。這些運動在臺灣有嗎?常見嗎?  
老師讓學生欣賞一段冰上曲棍球的影片。  
<https://www.youtube.com/watch?v=5npEaFmaU8E>  
老師問學生，在影片當中，你看到了什麼?  
冰上曲棍球他們的鞋子是什麼?(溜冰鞋)  
你覺得這種運動是危險還是安全?  
你覺得這種運動好玩嗎?  
老師介紹 kayak 這項運動(從簡報播放)  
在臺灣有沒有看過這種活動?  
你覺得好玩嗎?  
危險還是安全?  
3. Practice –  
請學生完成【附件三】著色學習單並數一數有幾個 A、B、C。  
老師重新帶讀繪本並將所強調的單字用 TPR 的方式呈現。  
4. Wrap up –  
複習今天的所教過的內容。  
老師複習本課 ABC。

口語評量  
學生能夠  
正確回應  
老師的問題、學生  
自主發言  
次數



<p>1</p>	<p>第四單元 加拿大好風景 I&lt;繪本教學&gt;】</p>	<p>1-II-1 能聽辨 26 個字母。 1-II-2 能聽辨英語的子音、母音及其基本的組合。 ◎ 1-II-3 能聽辨字詞是單音節或多音節，並辨識重音的音節。 ◎ 1-II-4 能聽辨句子的語調。 ◎ 1-II-5 能聽辨課堂中所學的片語、句子及其重音 ◎ 1-II-6 能聽辨句子的節奏。 ◎ 1-II-7 能聽懂課堂中所學的字詞。 ◎ 1-II-8 能聽懂簡易的教室用語。 ◎ 1-II-9 能聽懂簡易的日常生活用語。 ◎ 1-II-10 能聽懂簡易句型的句子。 ◎ 8-II-1 能了解國內外基本的招呼方式。 ◎ 8-II-2 能了解課堂中所介紹的國內主要節慶習俗。 ◎ 8-II-3 能了解課堂中所介紹的國外主要節慶習俗。 ◎C-II-1 國內(外)招呼方式。</p>	<p>Aa-II-1 字母名稱。 Aa-II-2 印刷體大小寫字母的辨識及書寫。 ◎Ab-II-1 子音、母音及其組合。 ◎Ab-II-2 單音節、多音節，及重音音節。 ◎Ab-II-3 片語及句子的重音。 ◎Ab-II-4 所學的字母拼讀規則(含看字讀音、聽音拼字)。 ◎Ac-II-1 簡易的教室用語。 ◎Ac-II-2 簡易的生活用語。 Ac-II-3 第二學習階段所學字詞。 C-II-1 國內(外)招呼方式。 C-II-2 國內外主要節慶習俗。</p>	<p>1.能了解加拿大的地理位置、國旗，並與我國對照。 2.認識加拿大的多元文化。 3.透過品楓的行動，除了能上台分享外，學生也能製作自己的書籤。 4.能閱讀英文繪本《Canada ABC》。</p>	<p>【第十節到十二節：加拿大好風景 I&lt;繪本教學&gt;】 教師準備:教學簡報、英語繪本 Canada ABC 1. Warm up – 教師呈現繪本封面，請同學觀察封面，再請同學說出他們看到什麼?再請同學猜猜看這本書的主題與什麼有關。 老師利用 youtube 影片做 picture walk。 (<a href="https://www.youtube.com/watch?v=jzKSPuMKFMk">https://www.youtube.com/watch?v=jzKSPuMKFMk</a>) 看完影片後，老師問學生看到了哪些東西?(動物、建築、文化特色) 2. Presentation – 老師一邊唸故事一邊複習這一課所教的字母與代表字 Aa, Bb, Cc, apple, book, cat (把重點放在 ABC 這三個字母上)。 以下灰底標記為老師可以教的重點。 A is for Arctic. B is for Beaver. C is for Canda. D is for dogsled. E is for evergreen. (在這一頁當中你看到了哪些動物?) F is for Flag. G is for goose. H is for Hockey. I is for Inuksuk. J is for 1st July. K is for Kayak. L is for loonie. M is for maple. N is for Niagara Falls O is for Ottawa. P is for polar bear. Q is for Quebec. R is for Railroad S is for Stampede. T is for totem pole. U is for Uniform. V is for Voyageur. W is for whale. X is for explore. Y is for Tukon. Z is for Zamboni. 老師導讀到 E is for evergreen 時，可以請同學找出圖片中在</p>	<p>口語評量 學生能夠 正確回應 老師的問 題、學生 自主發言 次數</p>	<p>自編教案: 楓情萬種 Canada 世界地 圖、教學簡 報、臺灣與 加拿大國 旗</p>
----------	---	--	---	--	---	---	---

◎C-II-2 國內外  
主要節慶習  
俗。俗。

森林裡的小動物。為什麼加拿大又叫做 evergreen 呢?因為加拿大擁有豐富的森林。  
老師請學生想想看，在上一節課當中，我們介紹了加拿大的特有動物，在今天的繪本裡，你們又看到你哪些動物?(whale, beaver) 這些動物在臺灣看得到嗎?  
老師問學生，從繪本當中，你可以知道加拿大人最喜歡從事哪些活動?(滑獨木舟與冰上曲棍球)。這些運動在臺灣有嗎?常見嗎?  
老師讓學生欣賞一段冰上曲棍球的影片。  
<https://www.youtube.com/watch?v=5npEaFmaU8E>  
老師問學生，在影片當中，你看到了什麼?  
冰上曲棍球他們的鞋子是什麼?(溜冰鞋)  
你覺得這種運動是危險還是安全?  
你覺得這種運動好玩嗎?  
老師介紹 kayak 這項運動(從簡報播放)  
在臺灣有沒有看過這種活動?  
你覺得好玩嗎?  
危險還是安全?  
3. Practice –  
請學生完成【附件三】著色學習單並數一數有幾個 A、B、C。  
老師重新帶讀繪本並將所強調的單字用 TPR 的方式呈現。  
4. Wrap up –  
複習今天的所教過的內容。  
老師複習本課 ABC。

口語評量  
學生能夠  
正確回應  
老師的問  
題、學生  
自主發言  
次數

<p>1</p>	<p><b>第五單元 加拿大好風景 II &lt;節慶教學&gt;</b></p>	<p>1-II-1 能聽辨 26 個字母。 1-II-2 能聽辨英語的子音、母音及其基本的組合。 ◎ 1-II-3 能聽辨字詞是單音節或多音節，並辨識重音的音節。 ◎ 1-II-4 能聽辨句子的語調。 ◎ 1-II-5 能聽辨課堂中所學的片語、句子及其重音 ◎ 1-II-6 能聽辨句子的節奏。 ◎ 1-II-7 能聽懂課堂中所學的字詞。 ◎ 1-II-8 能聽懂簡易的教室用語。 ◎ 1-II-9 能聽懂簡易的日常生活用語。 ◎ 1-II-10 能聽懂簡易句型的句子。 ◎ 8-II-1 能了解國內外基本的招呼方式。 ◎ 8-II-2 能了解課堂中所介紹的國內主要節慶習俗。 ◎ 8-II-3 能了解課堂中所介紹的國外主要節慶習 ◎C-II-1 國內</p>	<p>Aa-II-1 字母名稱。 Aa-II-2 印刷體大小寫字母的辨識及書寫。 ◎Ab-II-1 子音、母音及其組合。 ◎Ab-II-2 單音節、多音節，及重音音節。 ◎Ab-II-3 片語及句子的重音。 ◎Ab-II-4 所學的字母拼讀規則（含看字讀音、聽音拼字）。 ◎Ac-II-1 簡易的教室用語。 ◎Ac-II-2 簡易的生活用語。 Ac-II-3 第二學習階段所學字詞。 C-II-1 國內（外）招呼方式。 C-II-2 國內外主要節慶習俗。</p>	<p>1.能了解加拿大的地理位置、國旗，並與我國對照。 2.認識加拿大的多元文化。 3.透過品楓的行動，除了能上台分享外，學生也能製作自己的書籤。 4.能閱讀英文繪本《Canada ABC》。</p>	<ul style="list-style-type: none"> <li>• <b>第十三到十七節：加拿大好風景 II &lt;節慶教學&gt;</b></li> <li>• 教師準備:教學簡報、月曆紙(或是粉彩紙)</li> <li>• 學生準備: 請學生準備牛仔帽</li> <li>• 1. Warm up –</li> <li>• 老師問學生在上一堂課的繪本裡面，我們有提到兩個節日，有誰記得是什麼嗎?(加拿大的國慶日與牛仔節)</li> <li>• 加拿大的國慶日是幾月幾日?臺灣的國慶日是幾月幾日?</li> <li>• 請各位同學回想一下，臺灣國慶日的時候會怎麼慶祝呢?</li> <li>• 加拿大的國慶日他們是怎麼慶祝的?</li> <li>• 什麼是牛仔節?</li> <li>• 2. Presentation –</li> <li>• 加拿大的國慶日是每年的七月一日；臺灣的國慶日是每年的十月十日，2020 年的時候，加拿大已經 153 歲了，而臺灣也 109 歲了。在加拿大國慶日這天，會放煙火，還會舉辦馬拉松比賽。</li> <li>• 老師讓學生欣賞一段 Canada Day 的影片。 <a href="https://www.youtube.com/watch?v=MrmmaL3tRfI">https://www.youtube.com/watch?v=MrmmaL3tRfI</a></li> <li>• 牛仔節:加拿大的牛仔節是世界上最大的牛仔活動，在 Calgary 這個地方舉辦。老師播放一段牛仔節的介紹，牛仔節是卡加利一年一度為期十天的慶典活動。在牛仔節期間，整個城市充斥著牛仔氣息，在路上，你能看到不管男女老少個個喬裝成牛仔。 <a href="https://www.youtube.com/watch?v=JyHLPPDy4Ng">https://www.youtube.com/watch?v=JyHLPPDy4Ng</a></li> <li>• 老師介紹的三個節慶活動—在加拿大冰雪節上(Canada's Winterlude)，傳統的中國龍舟將被放在冰上參加比賽，這也是世界上最大的冰上龍舟賽，每支隊伍由舵手、鼓手、划槳手共 12 人組成，分組展開直線競速，比拼團隊合作與耐力。選手們用特製的馬蹄形冰鈎觸碰冰面，發出有節奏的聲響。老師讓學生瀏覽冰雪節的影片。 <a href="https://www.youtube.com/watch?v=-7wk_RVkfRI">https://www.youtube.com/watch?v=-7wk_RVkfRI</a></li> </ul>	<p>口語評量 學生能夠正確回應老師的問題、學生自主發言次數</p> <p>口語評量 學生能夠回應老師的問題、</p>	<p>自編教案: 楓情萬種 Canada 世界地圖、教學簡報、臺灣與加拿大國旗</p>
----------	---	--	---	--	---	---	---

		<p>(外) 招呼方式。</p> <p>◎C-II-2 國內外主要節慶習俗。俗。</p>			<ul style="list-style-type: none"> <li>• <a href="http://www.icedragonboat.ca">www.icedragonboat.ca</a> 加拿大冰雪節網站</li> <li>• 這個和我們的端午節龍舟比賽有什麼不同?</li> <li>• 你覺得加拿大的冰雪節和臺灣的端午節的龍舟, 哪一個比較好玩? 為什麼?</li> <li>• 3. Praticce – (做牛仔帽)</li> <li>• 步驟一: 老師發下事先準備好的日曆紙或是粉彩紙。(上面先畫好一個圓, 建議直徑約 23 公分, 可以拿兩~三人份的小電鍋蓋來畫大圓)</li> <li>• 步驟二: 畫小圓(直徑約 17 公分), 可以用電鍋的蒸盤畫。</li> <li>• 步驟三: 沿著大圓往內剪。(如圖)</li> <li>• </li> <li>• 步驟四: 剪好後往內折。</li> <li>• 步驟五: 剪一條長方形(寬約 10 公分), 沿著邊緣的周長慢慢貼上。</li> <li>• (如圖) </li> <li>• 每位學生都做完後, 老師請同學到台前, 做出牛仔騎馬丟帽子的動作, 並學習 cowboy, 同時複習 C 的發音。</li> <li>• 4. Wrap up –</li> <li>• 複習今天的所教過的節慶。</li> <li>• 老師問學生, 在這三個節慶當中, 你最喜歡哪一個? 為什麼?</li> <li>• 如果你有機會去加拿大, 你最想參加哪一個節慶活動?</li> </ul>	<p>學生自主發言次數</p> <p>實作評量 學生是否積極參與藝術創作的活動</p> <p>口語評量 學生能夠正確回應老師的問題、學生自主發言次數</p>	
第 14 週	<p>1</p> <p><b>第五單元 加拿大好風景 II &lt;節慶教學&gt;</b></p>	<p>1-II-1 能聽辨 26 個字母。</p> <p>1-II-2 能聽辨英語的子音、母音及其基本的組合。</p> <p>◎ 1-II-3 能聽辨字詞是單音節或多音節, 並辨識重音</p>	<p>Aa-II-1 字母名稱。</p> <p>Aa-II-2 印刷體大小寫字母的辨識及書寫。</p> <p>◎Ab-II-1 子音、母音及其組合。</p>	<p>1.能了解加拿大的地理位置、國旗, 並與我國對照。</p> <p>2.認識加拿大的多元文化。</p> <p>3.透過品楓的行動, 除了能上台分享外, 學生也能製作自己的書</p>	<p>1.</p> <ul style="list-style-type: none"> <li>• <b>第十三到十七節: 加拿大好風景 II &lt;節慶教學&gt;</b></li> <li>• 教師準備: 教學簡報、月曆紙(或是粉彩紙)</li> <li>• 學生準備: 請學生準備牛仔帽</li> <li>• 1. Warm up –</li> <li>• 老師問學生在上一堂課的繪本裡面, 我們有提到兩個節日, 有誰記得是什麼嗎?(加拿大的國慶日與牛仔節)</li> <li>• 加拿大的國慶日是幾月幾日? 臺灣的國慶日是幾月幾日?</li> </ul>	<p>口語評量 學生能夠正確回應老師的問</p>	<p>自編教案: 楓情萬種 Canada 世界地圖、教學簡報、臺灣與加拿大國</p>



	<p>的音節。</p> <p>◎ 1-II-4 能聽辨句子的語調。</p> <p>◎ 1-II-5 能聽辨課堂中所學的片語、句子及其重音</p> <p>◎ 1-II-6 能聽辨句子的節奏。 ◎ 1-II-7 能聽懂課堂中所學的字詞。 ◎ 1-II-8 能聽懂簡易的教室用語。 ◎ 1-II-9 能聽懂簡易的日常生活用語。</p> <p>◎ 1-II-10 能聽懂簡易句型的句子。</p> <p>◎ 8-II-1 能了解國內外基本的招呼方式。</p> <p>◎ 8-II-2 能了解課堂中所介紹的國內主要節慶習俗。</p> <p>◎ 8-II-3 能了解課堂中所介紹的國外主要節慶習俗。</p> <p>◎C-II-1 國內(外)招呼方式。</p> <p>◎C-II-2 國內外主要節慶習俗。俗。</p>	<p>◎Ab-II-2 單音節、多音節，及重音音節。</p> <p>◎Ab-II-3 片語及句子的重音。</p> <p>◎Ab-II-4 所學的字母拼讀規則(含看字讀音、聽音拼字)。</p> <p>◎Ac-II-1 簡易的教室用語。</p> <p>◎Ac-II-2 簡易的生活用語。</p> <p>Ac-II-3 第二學習階段所學字詞。</p> <p>C-II-1 國內(外)招呼方式。</p> <p>C-II-2 國內外主要節慶習俗。</p>	<p>籤。</p> <p>4.能閱讀英文繪本《Canada ABC》。</p>	<ul style="list-style-type: none"> <li>請各位同學回想一下，臺灣國慶日的時候會怎麼慶祝呢?</li> <li>加拿大的國慶日他們是怎麼慶祝的?</li> <li>什麼是牛仔節?</li> <li>2. Presentation –</li> <li>加拿大的國慶日是每年的七月一日；臺灣的國慶日是每年的十月十日，2020 年的時候，加拿大已經 153 歲了，而臺灣也 109 歲了。在加拿大國慶日這天，會放煙火，還會舉辦馬拉松比賽。</li> <li>老師讓學生欣賞一段 Canada Day 的影片。 <a href="https://www.youtube.com/watch?v=MrmmaL3tRff">https://www.youtube.com/watch?v=MrmmaL3tRff</a></li> <li>牛仔節:加拿大的牛仔節是世界上最大的牛仔活動，在 Calgary 這個地方舉辦。老師播放一段牛仔節的介紹，牛仔節是卡加利一年一度為期十天的慶典活動。在牛仔節期間，整個城市充斥著牛仔氣息，在路上，你能看到不管男女老少個個喬裝成牛仔。 <a href="https://www.youtube.com/watch?v=JyHLPPDy4Ng">https://www.youtube.com/watch?v=JyHLPPDy4Ng</a></li> <li>老師介紹的三個節慶活動—在加拿大冰雪節上(Canada's Winterlude)，傳統的中國龍舟將被放在冰上參加比賽，這也是世界上最大的冰上龍舟賽，每支隊伍由舵手、鼓手、划槳手共 12 人組成，分組展開直線競速，比拼團隊合作與耐力。選手們用特製的馬蹄形冰釵觸碰冰面，發出有節奏的聲響。老師讓學生瀏覽冰雪節的影片。 <a href="https://www.youtube.com/watch?v=-7wk_RVkFRI">https://www.youtube.com/watch?v=-7wk_RVkFRI</a> <a href="http://www.icedragonboat.ca">www.icedragonboat.ca</a> 加拿大冰雪節網站</li> <li>這個和我們的端午節龍舟比賽有什麼不同?</li> <li>你覺得加拿大的冰雪節和臺灣的端午節的龍舟，哪一個比較好玩?為什麼?</li> <li>3. Praticce –(做牛仔帽)</li> <li>步驟一：老師發下事先準備好的日曆紙或是粉彩紙。(上面先畫好一個圓，建議直徑約 23 公分，可以拿兩~三人份的小電鍋蓋來畫大圓)</li> <li>步驟二：畫小圓(直徑約 17 公分)，可以用電鍋的蒸盤畫。</li> <li>步驟三：沿著大圓往內剪。(如圖)</li> </ul>	<p>題、學生自主發言次數</p> <p>口語評量學生能夠回應老師的問題、學生自主發言次數</p> <p>實作評量學生是否積極參與藝術創作的活動</p>	<p>旗</p>
--	--	--	---	--	--	----------



					<ul style="list-style-type: none"> <li>•</li> <li>•</li> <li>• 步驟四：剪好後往內折。</li> <li>• 步驟五：剪一條長方形(寬約 10 公分)，沿著邊緣的周長慢慢貼上。</li> </ul>  <ul style="list-style-type: none"> <li>• (如圖)</li> <li>•</li> <li>• 每位學生都做完後，老師請同學到台前，做出牛仔騎馬丟帽子的動作，並學習 cowboy，同時複習 C 的發音。</li> <li>• 4. Wrap up –</li> <li>• 複習今天的所教過的節慶。</li> <li>• 老師問學生，在這三個節慶當中，你最喜歡哪一個?為什麼?</li> <li>• 如果你有機會去加拿大，你最想參加哪一個節慶活動?</li> </ul>	<p>口語評量 學生能夠 正確回應 老師的問題、學生 自主發言 次數</p>	
<p>第 15 週</p>	<p>1</p> <p><b>第五單元 加拿大好風景 II &lt;節慶教學 &gt;】</b></p>	<p>1-II-1 能聽辨 26 個字母。</p> <p>1-II-2 能聽辨英語的子音、母音及其基本的組合。</p> <p>◎ 1-II-3 能聽辨字詞是單音節或多音節，並辨識重音的音節。</p> <p>◎ 1-II-4 能聽辨句子的語調。</p> <p>◎ 1-II-5 能聽辨課堂中所學的片語、句子及其重音</p> <p>◎ 1-II-6 能聽辨句子的節奏。 ◎ 1-II-7 能聽懂課堂中所學的字詞。 ◎ 1-II-8 能聽懂簡易</p>	<p>Aa-II-1 字母名稱。</p> <p>Aa-II-2 印刷體大小寫字母的辨識及書寫。</p> <p>◎Ab-II-1 子音、母音及其組合。</p> <p>◎Ab-II-2 單音節、多音節，及重音音節。</p> <p>◎Ab-II-3 片語及句子的重音。</p> <p>◎Ab-II-4 所學的字母拼讀規則(含看字讀音、聽音拼字)。</p> <p>◎Ac-II-1 簡易的教室用語。</p>	<p>1.能了解加拿大的地理位置、國旗，並與我國對照。</p> <p>2.認識加拿大的多元文化。</p> <p>3.透過品楓的行動，除了能上台分享外，學生也能製作自己的書籤。</p> <p>4.能閱讀英文繪本《Canada ABC》。</p>	<p>2.</p> <ul style="list-style-type: none"> <li>• <b>第十三到十七節：加拿大好風景 II &lt;節慶教學&gt;】</b></li> <li>• 教師準備:教學簡報、月曆紙(或是粉彩紙)</li> <li>• 學生準備: 請學生準備牛仔帽</li> <li>• 1. Warm up –</li> <li>• 老師問學生在上一堂課的繪本裡面，我們有提到兩個節日，有誰記得是什麼嗎?(加拿大的國慶日與牛仔節)</li> <li>• 加拿大的國慶日是幾月幾日?臺灣的國慶日是幾月幾日?</li> <li>• 請各位同學回想一下，臺灣國慶日的時候會怎麼慶祝呢?</li> <li>• 加拿大的國慶日他們是怎麼慶祝的?</li> <li>• 什麼是牛仔節?</li> <li>• 2. Presentation –</li> <li>• 加拿大的國慶日是每年的七月一日；臺灣的國慶日是每年的十月十日，2020 年的時候，加拿大已經 153 歲了，而臺灣也 109 歲了。在加拿大國慶日這天，會放煙火，還會舉辦馬拉松比賽。</li> <li>• 老師讓學生欣賞一段 Canada Day 的影片。 <a href="https://www.youtube.com/watch?v=MrmmaL3tRfI">https://www.youtube.com/watch?v=MrmmaL3tRfI</a></li> </ul>	<p>口語評量 學生能夠 正確回應 老師的問題、學生 自主發言 次數</p>	<p>自編教案: 楓情萬種 Canada 世界地圖、教學簡報、臺灣與加拿大國旗</p>

的教室用語。◎  
 1-II-9 能聽懂簡易的日常生活用語。  
 ◎ 1-II-10 能聽懂簡易句型的句子。  
 ◎ 8-II-1 能了解國內外基本的招呼方式。  
 ◎ 8-II-2 能了解課堂中所介紹的國內主要節慶習俗。  
 ◎ 8-II-3 能了解課堂中所介紹的國外主要節慶習俗。  
 ◎C-II-1 國內(外)招呼方式。  
 ◎C-II-2 國內外主要節慶習俗。俗。

◎Ac-II-2 簡易的生活用語。  
 Ac-II-3 第二學習階段所學字詞。  
 C-II-1 國內(外)招呼方式。  
 C-II-2 國內外主要節慶習俗。



- 牛仔節:加拿大的牛仔節是世界上最大的牛仔活動，在 Calgary 這個地方舉辦。老師播放一段牛仔節的介紹，牛仔節是卡加利一年一度為期十天的慶典活動。在牛仔節期間，整個城市充斥著牛仔氣息，在路上，你能看到不管男女老少個個喬裝成牛仔。  
<https://www.youtube.com/watch?v=JyHLPPDy4Ng>
- 老師介紹的三個節慶活動—在加拿大冰雪節上 (Canada's Winterlude)，傳統的中國龍舟將被放在冰上參加比賽，這也是世界上最大的冰上龍舟賽，每支隊伍由舵手、鼓手、划槳手共 12 人組成，分組展開直線競速，比拼團隊合作與耐力。選手們用特製的馬蹄形冰釘觸碰冰面，發出有節奏的聲響。老師讓學生瀏覽冰雪節的影片。  
[https://www.youtube.com/watch?v=-7wk\\_RVkfRI](https://www.youtube.com/watch?v=-7wk_RVkfRI)  
[www.icedragonboat.ca](http://www.icedragonboat.ca) 加拿大冰雪節網站
- 這個和我們的端午節龍舟比賽有什麼不同?
- 你覺得加拿大的冰雪節和臺灣的端午節的龍舟，哪一個比較好玩?為什麼?
- 3. Praticce – (做牛仔帽)
- 步驟一：老師發下事先準備好的日曆紙或是粉彩紙。(上面先畫好一個圓，建議直徑約 23 公分，可以拿兩~三人份的小電鍋蓋來畫大圓)
- 步驟二：畫小圓(直徑約 17 公分)，可以用電鍋的蒸盤畫。
- 步驟三：沿著大圓往內剪。(如圖)
- 
- 步驟四：剪好後往內折。
- 步驟五：剪一條長方形(寬約 10 公分)，沿著邊緣的周長慢慢貼上。
- (如圖) 
- 每位學生都做完後，老師請同學到台前，做出牛仔騎馬丟帽子的動作，並學習 cowboy，同時複習 C 的發音。
- 4. Wrap up –

口語評量  
 學生能夠  
 回應老師  
 的問題、  
 學生自主  
 發言次數

實作評量  
 學生是否  
 積極參與  
 藝術創作  
 的活動

口語評量  
 學生能夠  
 正確回應  
 老師的問

					<ul style="list-style-type: none"> <li>• 複習今天的所教過的節慶。</li> <li>• 老師問學生，在這三個節慶當中，你最喜歡哪一個?為什麼?</li> <li>• 如果你有機會去加拿大，你最想參加哪一個節慶活動?</li> </ul>	題、學生自主發言次數	
第16週	1	<p>第五單元 加拿大好風景 II &lt;節慶教學&gt;】</p> <p>1-II-1 能聽辨 26 個字母。 1-II-2 能聽辨英語的子音、母音及其基本的組合。 ◎ 1-II-3 能聽辨字詞是單音節或多音節，並辨識重音的音節。 ◎ 1-II-4 能聽辨句子的語調。 ◎ 1-II-5 能聽辨課堂中所學的片語、句子及其重音 ◎ 1-II-6 能聽辨句子的節奏。 ◎ 1-II-7 能聽懂課堂中所學的字詞。 ◎ 1-II-8 能聽懂簡易的教室用語。 ◎ 1-II-9 能聽懂簡易的日常生活用語。 ◎ 1-II-10 能聽懂簡易句型的句子。 ◎ 8-II-1 能了解國內外基本的招呼方式。 ◎ 8-II-2 能了解課堂中所介紹的國內主要節慶習俗。</p>	<p>Aa-II-1 字母名稱。 Aa-II-2 印刷體大小寫字母的辨識及書寫。 ◎Ab-II-1 子音、母音及其組合。 ◎Ab-II-2 單音節、多音節，及重音音節。 ◎Ab-II-3 片語及句子的重音。 ◎Ab-II-4 所學的字母拼讀規則(含看字讀音、聽音拼字)。 ◎Ac-II-1 簡易的教室用語。 ◎Ac-II-2 簡易的生活用語。 Ac-II-3 第二學習階段所學字詞。 C-II-1 國內(外)招呼方式。 C-II-2 國內外主要節慶習俗。</p>	<p>1.能了解加拿大的地理位置、國旗，並與我國對照。 2.認識加拿大的多元文化。 3.透過品楓的行動，除了能上台分享外，學生也能製作自己的書籤。 4.能閱讀英文繪本《Canada ABC》。</p>	<p>3.</p> <p>• <b>第十三到十七節：加拿大好風景 II &lt;節慶教學&gt;】</b> • 教師準備:教學簡報、月曆紙(或是粉彩紙) • 學生準備: 請學生準備牛仔帽 • 1. Warm up – • 老師問學生在上一堂課的繪本裡面，我們有提到兩個節日，有誰記得是什麼嗎?(加拿大的國慶日與牛仔節) • 加拿大的國慶日是幾月幾日?臺灣的國慶日是幾月幾日? • 請各位同學回想一下，臺灣國慶日的時候會怎麼慶祝呢? • 加拿大的國慶日他們是怎麼慶祝的? • 什麼是牛仔節? • 2. Presentation – • 加拿大的國慶日是每年的七月一日；臺灣的國慶日是每年的十月十日，2020 年的時候，加拿大已經 153 歲了，而臺灣也 109 歲了。在加拿大國慶日這天，會放煙火，還會舉辦馬拉松比賽。 • 老師讓學生欣賞一段 Canada Day 的影片。 <a href="https://www.youtube.com/watch?v=MrmmaL3tRfI">https://www.youtube.com/watch?v=MrmmaL3tRfI</a> • 牛仔節:加拿大的牛仔節是世界上最大的牛仔活動，在 Calgary 這個地方舉辦。老師播放一段牛仔節的介紹，牛仔節是卡加利一年一度為期十天的慶典活動。在牛仔節期間，整個城市充斥著牛仔氣息，在路上，你能看到不管男女老少個個喬裝成牛仔。 <a href="https://www.youtube.com/watch?v=JyHLPPDy4Ng">https://www.youtube.com/watch?v=JyHLPPDy4Ng</a> • 老師介紹的三個節慶活動—在加拿大冰雪節上(Canada's Winterlude)，傳統的中國龍舟將被放在冰上參加比賽，這也是世界上最大的冰上龍舟</p>	<p>口語評量 學生能夠正確回應老師的問題、學生自主發言次數</p>	<p>自編教案: 楓情萬種 Canada 世界地圖、教學簡報、臺灣與加拿大國旗</p>

		<p>◎ 8-II-3 能了解課堂中所介紹的國內外主要節慶習</p> <p>◎C-II-1 國內(外)招呼方式。</p> <p>◎C-II-2 國內外主要節慶習俗。俗。</p>			<p>賽，每支隊伍由舵手、鼓手、划槳手共 12 人組成，分組展開直線競速，比拼團隊合作與耐力。選手們用特製的馬蹄形冰釵觸碰冰面，發出有節奏的聲響。老師讓學生瀏覽冰雪節的影片。  <a href="https://www.youtube.com/watch?v=-7wk_RVkFRI">https://www.youtube.com/watch?v=-7wk_RVkFRI</a>  <a href="http://www.icedragonboat.ca">www.icedragonboat.ca</a> 加拿大冰雪節網站</p> <ul style="list-style-type: none"> <li>• 這個和我們的端午節龍舟比賽有什麼不同?</li> <li>• 你覺得加拿大的冰雪節和臺灣的端午節的龍舟，哪一個比較好玩?為什麼?</li> <li>• 3. Praticce – (做牛仔帽)</li> <li>• 步驟一：老師發下事先準備好的日曆紙或是粉彩紙。(上面先畫好一個圓，建議直徑約 23 公分，可以拿兩~三人份的小電鍋蓋來畫大圓)</li> <li>• 步驟二：畫小圓(直徑約 17 公分)，可以用電鍋的蒸盤畫。</li> <li>• 步驟三：沿著大圓往內剪。(如圖)</li> <li>• </li> <li>• 步驟四：剪好後往內折。</li> <li>• 步驟五：剪一條長方形(寬約 10 公分)，沿著邊緣的周長慢慢貼上。</li> <li>• </li> <li>• (如圖)</li> <li>• 每位學生都做完後，老師請同學到台前，做出牛仔騎馬丟帽子的動作，並學習 cowboy，同時複習 C 的發音。</li> <li>• 4. Wrap up –</li> <li>• 複習今天的所教過的節慶。</li> <li>• 老師問學生，在這三個節慶當中，你最喜歡哪一個?為什麼?</li> <li>• 如果你有機會去加拿大，你最想參加哪一個節慶活動?</li> </ul> <p>4.</p>	<p>口語評量 學生能夠回應老師的問題、學生自主發言次數</p> <p>實作評量 學生是否積極參與藝術創作的活動</p> <p>口語評量 學生能夠正確回應老師的問題、學生自主發言次數</p>	
第 17 週	1 <b>第五單元 加拿大</b>	<p>1-II-1 能聽辨 26 個字母。</p> <p>1-II-2 能聽辨英語的子音、母音及其</p>	<p>Aa-II-1 字母名稱。</p> <p>Aa-II-2 印刷體大小寫字母的辨</p>	<p>1.能了解加拿大的地理位置、國旗，並與我國對照。</p> <p>2.認識加拿大的多元</p>	<p>• <b>第十三到十七節：加拿大好風景 II &lt;節慶教學&gt;】</b></p> <p>• 教師準備:教學簡報、月曆紙(或是粉彩紙)</p> <p>• 學生準備: 請學生準備牛仔帽</p> <p>• 1. Warm up –</p>		<p>自編教案: 楓情萬種 Canada</p>

## 好風景 II <節 慶教學 >】

基本的組合。  
◎ 1-II-3 能聽辨字詞是單音節或多音節，並辨識重音的音節。  
◎ 1-II-4 能聽辨句子的語調。  
◎ 1-II-5 能聽辨課堂中所學的片語、句子及其重音  
◎ 1-II-6 能聽辨句子的節奏。 ◎ 1-II-7 能聽懂課堂中所學的字詞。 ◎ 1-II-8 能聽懂簡易的教室用語。 ◎ 1-II-9 能聽懂簡易的日常生活用語。 ◎ 1-II-10 能聽懂簡易句型的句子。  
◎ 8-II-1 能了解國內外基本的招呼方式。  
◎ 8-II-2 能了解課堂中所介紹的國內主要節慶習俗。  
◎ 8-II-3 能了解課堂中所介紹的國外主要節慶習  
◎C-II-1 國內(外)招呼方式。  
◎C-II-2 國內外主要節慶習俗。俗。

識及書寫。  
◎Ab-II-1 子音、母音及其組合。  
◎Ab-II-2 單音節、多音節，及重音音節。  
◎Ab-II-3 片語及句子的重音。  
◎Ab-II-4 所學的字母拼讀規則(含看字讀音、聽音拼字)。  
◎Ac-II-1 簡易的教室用語。  
◎Ac-II-2 簡易的生活用語。  
Ac-II-3 第二學習階段所學字詞。  
C-II-1 國內(外)招呼方式。  
C-II-2 國內外主要節慶習俗。

文化。  
3.透過品楓的行動，除了能上台分享外，學生也能製作自己的書籤。  
4.能閱讀英文繪本《Canada ABC》。

- 老師問學生在上一堂課的繪本裡面，我們有提到兩個節日，有誰記得是什麼嗎?(加拿大的國慶日與牛仔節)
- 加拿大的國慶日是幾月幾日?臺灣的國慶日是幾月幾日?
- 請各位同學回想一下，臺灣國慶日的時候會怎麼慶祝呢?
- 加拿大的國慶日他們是怎麼慶祝的?
- 什麼是牛仔節?
- 2. Presentation –
- 加拿大的國慶日是每年的七月一日；臺灣的國慶日是每年的十月十日，2020 年的時候，加拿大已經 153 歲了，而臺灣也 109 歲了。在加拿大國慶日這天，會放煙火，還會舉辦馬拉松比賽。
- 老師讓學生欣賞一段 Canada Day 的影片。  
<https://www.youtube.com/watch?v=MrmmaL3tRff>
- 牛仔節:加拿大的牛仔節是世界上最大的牛仔活動，在 Calgary 這個地方舉辦。老師播放一段牛仔節的介紹，牛仔節是卡加利一年一度為期十天的慶典活動。在牛仔節期間，整個城市充斥著牛仔氣息，在路上，你能看到不管男女老少個個喬裝成牛仔。  
<https://www.youtube.com/watch?v=JyHLPPDy4Ng>
- 老師介紹的三個節慶活動—在加拿大冰雪節上(Canada's Winterlude)，傳統的中國龍舟將被放在冰上參加比賽，這也是世界上最大的冰上龍舟賽，每支隊伍由舵手、鼓手、划槳手共 12 人組成，分組展開直線競速，比拼團隊合作與耐力。選手們用特製的馬蹄形冰釘觸碰冰面，發出有節奏的聲響。老師讓學生瀏覽冰雪節的影片。  
[https://www.youtube.com/watch?v=-7wk\\_RVkFRI](https://www.youtube.com/watch?v=-7wk_RVkFRI)  
[www.icedragonboat.ca](http://www.icedragonboat.ca) 加拿大冰雪節網站
- 這個和我們的端午節龍舟比賽有什麼不同?
- 你覺得加拿大的冰雪節和臺灣的端午節的龍舟，哪一個比較好玩?為什麼?
- 3. Praticce –(做牛仔帽)
- 步驟一：老師發下事先準備好的日曆紙或是粉彩

口語評量  
學生能夠  
正確回應  
老師的問題、學生  
自主發言  
次數

口語評量  
學生能夠  
回應老師  
的問題、  
學生自主  
發言次數

實作評量  
學生是否

世界地  
圖、教學簡  
報、臺灣與  
加拿大國  
旗

						<p>紙。(上面先畫好一個圓，建議直徑約 23 公分，可以拿兩~三人份的小電鍋蓋來畫大圓)</p> <ul style="list-style-type: none"> <li>• 步驟二：畫小圓(直徑約 17 公分)，可以用電鍋的蒸盤畫。</li> <li>• 步驟三：沿著大圓往內剪。(如圖)</li> <li>•</li> <li>•</li> <li>• 步驟四：剪好後往內折。</li> <li>• 步驟五：剪一條長方形(寬約 10 公分)，沿著邊緣的周長慢慢貼上。</li> </ul> <p>(如圖)</p> <ul style="list-style-type: none"> <li>•</li> <li>• 每位學生都做完後，老師請同學到台前，做出牛仔騎馬丟帽子的動作，並學習 cowboy，同時複習 C 的發音。</li> <li>• 4. Wrap up –</li> <li>• 複習今天的所教過的節慶。</li> <li>• 老師問學生，在這三個節慶當中，你最喜歡哪一個?為什麼?</li> <li>• 如果你有機會去加拿大，你最想參加哪一個節慶活動?</li> </ul> <p>5.</p>	<p>積極參與藝術創作的活動</p> <p>口語評量 學生能夠正確回應老師的問題、學生自主發言次數</p>	
第 18 週	1	<p>第六單元</p> <p>品楓行動—製作書籤</p>	<p>1-II-1 能聽辨 26 個字母。</p> <p>1-II-2 能聽辨英語的子音、母音及其基本的組合。</p> <p>◎ 1-II-3 能聽辨字詞是單音節或多音節，並辨識重音的音節。</p> <p>◎ 1-II-4 能聽辨句子的語調。</p> <p>◎ 1-II-5 能聽辨課堂中所學的片語、句子及其重音</p>	<p>Aa-II-1 字母名稱。</p> <p>Aa-II-2 印刷體大小寫字母的辨識及書寫。</p> <p>◎Ab-II-1 子音、母音及其組合。</p> <p>◎Ab-II-2 單音節、多音節，及重音音節。</p> <p>◎Ab-II-3 片語及句子的重音。</p> <p>◎Ab-II-4 所學</p>	<p>1.能了解加拿大的地理位置、國旗，並與我國對照。</p> <p>2.認識加拿大的多元文化。</p> <p>3.透過品楓的行動，除了能上台分享外，學生也能製作自己的書籤。</p> <p>4.能閱讀英文繪本《Canada ABC》。</p>	<p>【第十八節到第二十一節：品楓行動—製作書籤】</p> <p>教師準備:要準備比較厚的葉片與葉脈粗的葉子，例如菩提樹、桂花葉、羊蹄甲、玉蘭花葉，由於失敗率很高，所以老師可以準備多一點的葉子（或是在前一節課，就先請同學去找葉子）、鍋子、加熱的具（卡式瓦斯爐或電磁爐…等）、鑷子、牙刷</p> <p>1. Warm up –</p> <p>老師 show 出不同種類的樹葉書籤(圖片)給學生看，老師問學生說最喜歡哪一種書籤?</p> <p>老師告訴學生，今天我們要來做書籤。</p> <p>老師問學生是否知道書籤的功用是什麼?</p> <p>老師請學生把帶來的葉子交給老師。</p> <p>2. Presentation –</p> <p>老師讓學生看一段製作書籤的教學影片，接著跟學生說，</p>		<p>自編教案： 楓情萬種 Canada 世界地圖、教學簡報、臺灣與加拿大國旗</p>

		<p>◎ 1-II-6 能聽辨句子的節奏。 ◎ 1-II-7 能聽懂課堂中所學的字詞。 ◎ 1-II-8 能聽懂簡易的教室用語。 ◎ 1-II-9 能聽懂簡易的日常生活用語。 ◎ 1-II-10 能聽懂簡易句型的句子。 ◎ 8-II-1 能了解國內外基本的招呼方式。 ◎ 8-II-2 能了解課堂中所介紹的國內主要節慶習俗。 ◎ 8-II-3 能了解課堂中所介紹的國外主要節慶習俗。 ◎C-II-1 國內(外)招呼方式。 ◎C-II-2 國內外主要節慶習俗。俗。</p>	<p>的字母拼讀規則(含看字讀音、聽音拼字)。 ◎Ac-II-1 簡易的教室用語。 ◎Ac-II-2 簡易的生活用語。 Ac-II-3 第二學習階段所學字詞。 C-II-1 國內(外)招呼方式。 C-II-2 國內外主要節慶習俗。</p>		<p>我們今天要來做葉片書籤，過程中請務必注意安全。  <a href="https://www.youtube.com/watch?v=vMCNc0fEuHw">https://www.youtube.com/watch?v=vMCNc0fEuHw</a>  3. Preactice -  步驟一：老師將學生的葉片放入鍋子當中煮(用冷水)，放入氫氧化鈉(鹼片)，水開後轉小火，煮十分鐘。  步驟二：洗淨。將煮過的葉片放在盤中間，用水輕輕的沖，並用牙刷將葉肉刷掉。(不能太大力，否則會毀了葉片)  步驟三：用廚房紙巾壓乾。(輕壓讓水吸附葉上的水分)  步驟四：將製作好的葉脈置於雲彩或粉彩紙上，並在紙上用畫筆或一些紙類作裝飾後，放在護貝膠膜中。  4. Wrap up -  老師問學生今天你們用來做書籤的葉子是哪一個植物的?  老師又問了一次，加拿大人們最喜歡拿來做書籤的葉子是哪一種樹木的葉子?(楓樹)</p>	<p>實作評量  學生是否積極參與藝術創作的活動</p> <p>口語評量  學生能夠正確回應老師的問題、學生自主發言次數</p>	
<p>第19週</p>	<p>1  第六單元  品楓行動—製作書籤</p>	<p>1-II-1 能聽辨 26 個字母。  1-II-2 能聽辨英語的子音、母音及其基本的組合。  ◎ 1-II-3 能聽辨字詞是單音節或多音節，並辨識重音</p>	<p>Aa-II-1 字母名稱。  Aa-II-2 印刷體大小寫字母的辨識及書寫。  ◎Ab-II-1 子音、母音及其組合。</p>	<p>1.能了解加拿大的地理位置、國旗，並與我國對照。  2.認識加拿大的多元文化。  3.透過品楓的行動，除了能上台分享外，學生也能製作自己的書</p>	<p>【第十八節到第二十一節：品楓行動—製作書籤】  教師準備:要準備比較厚的葉片與葉脈粗的葉子，例如菩提樹、桂花葉、羊蹄甲、玉蘭花葉，由於失敗率很高，所以老師可以準備多一點的葉子(或是在前一節課，就先請同學去找葉子)、鍋子、加熱的具(卡式瓦斯爐或電磁爐…等)、鑷子、牙刷  1. Warm up -  老師 show 出不同種類的樹葉書籤(圖片)給學生看，老師問</p>		<p>自編教案:  楓情萬種  Canada  世界地圖、教學簡報、臺灣與加拿大國</p>

		<p>的音節。</p> <p>◎ 1-II-4 能聽辨句子的語調。</p> <p>◎ 1-II-5 能聽辨課堂中所學的片語、句子及其重音</p> <p>◎ 1-II-6 能聽辨句子的節奏。 ◎ 1-II-7 能聽懂課堂中所學的字詞。 ◎ 1-II-8 能聽懂簡易的教室用語。 ◎ 1-II-9 能聽懂簡易的日常生活用語。</p> <p>◎ 1-II-10 能聽懂簡易句型的句子。</p> <p>◎ 8-II-1 能了解國內外基本的招呼方式。</p> <p>◎ 8-II-2 能了解課堂中所介紹的國內主要節慶習俗。</p> <p>◎ 8-II-3 能了解課堂中所介紹的國外主要節慶習俗。</p> <p>◎C-II-1 國內(外)招呼方式。</p> <p>◎C-II-2 國內外主要節慶習俗。俗。</p>	<p>◎Ab-II-2 單音節、多音節，及重音音節。</p> <p>◎Ab-II-3 片語及句子的重音。</p> <p>◎Ab-II-4 所學的字母拼讀規則(含看字讀音、聽音拼字)。</p> <p>◎Ac-II-1 簡易的教室用語。</p> <p>◎Ac-II-2 簡易的生活用語。</p> <p>Ac-II-3 第二學習階段所學字詞。</p> <p>C-II-1 國內(外)招呼方式。</p> <p>C-II-2 國內外主要節慶習俗。</p>	<p>籤。</p> <p>4.能閱讀英文繪本《Canada ABC》。</p>	<p>學生說最喜歡哪一種書籤?</p> <p>老師告訴學生，今天我們要來做書籤。</p> <p>老師問學生是否知道書籤的功用是什麼?</p> <p>老師請學生把帶來的葉子交給老師。</p> <p>2. Presentation -</p> <p>老師讓學生看一段製作書籤的教學影片，接著跟學生說，我們今天要來做葉片書籤，過程中請務必注意安全。</p> <p><a href="https://www.youtube.com/watch?v=vMCNc0fEuHw">https://www.youtube.com/watch?v=vMCNc0fEuHw</a></p> <p>3. Preactice -</p> <p>步驟一：老師將學生的葉片放入鍋子當中煮(用冷水)，放入氫氧化鈉(鹼片)，水開後轉小火，煮十分鐘。</p> <p>步驟二：洗淨。將煮過的葉片放在盤中間，用水輕輕的沖，並用牙刷將葉肉刷掉。(不能太大力，否則會毀了葉片)</p> <p>步驟三：用廚房紙巾壓乾。(輕壓讓水吸附葉上的水分)</p> <p>步驟四：將製作好的葉脈置於雲彩或粉彩紙上，並在紙上用畫筆或一些紙類作裝飾後，放在護貝膠膜中。</p> <p>4. Wrap up -</p> <p>老師問學生今天你們用來做書籤的葉子是哪一個植物的?</p> <p>老師又問了一次，加拿大人們最喜歡拿來做書籤的葉子是哪一種樹木的葉子?(楓樹)</p>	<p>旗</p> <p>實作評量</p> <p>學生是否積極參與藝術創作的活動</p> <p>口語評量</p> <p>學生能夠正確回應老師的問題、學生自主發言次數</p>	
第20週	1 第六單元	<p>1-II-1 能聽辨 26 個字母。</p> <p>1-II-2 能聽辨英語</p>	<p>Aa-II-1 字母名稱。</p> <p>Aa-II-2 印刷體</p>	<p>1.能了解加拿大的地理位置、國旗，並與我國對照。</p>	<p>【第十八節到第二十一節：品楓行動—製作書籤】</p> <p>教師準備:要準備比較厚的葉片與葉脈粗的葉子，例如菩提樹、桂花葉、羊蹄甲、玉蘭花葉，由於失敗率很高，所以</p>		<p>自編教案：楓情萬種</p>



品楓行  
動—製  
作書籤

的子音、母音及其基本的組合。

◎ 1-II-3 能聽辨字詞是單音節或多音節，並辨識重音的音節。

◎ 1-II-4 能聽辨句子的語調。

◎ 1-II-5 能聽辨課堂中所學的片語、句子及其重音

◎ 1-II-6 能聽辨句子的節奏。

◎ 1-II-7 能聽懂課堂中所學的字詞。

◎ 1-II-8 能聽懂簡易的教室用語。

◎ 1-II-9 能聽懂簡易的日常生活用語。

◎ 1-II-10 能聽懂簡易句型的句子。

◎ 8-II-1 能了解國內外基本的招呼方式。

◎ 8-II-2 能了解課堂中所介紹的國內主要節慶習俗。

◎ 8-II-3 能了解課堂中所介紹的國外主要節慶習

◎C-II-1 國內(外)招呼方式。

◎C-II-2 國內外主要節慶習俗。

大小寫字母的辨識及書寫。

◎Ab-II-1 子音、母音及其組合。

◎Ab-II-2 單音節、多音節，及重音音節。

◎Ab-II-3 片語及句子的重音。

◎Ab-II-4 所學的字母拼讀規則(含看字讀音、聽音拼字)。

◎Ac-II-1 簡易的教室用語。

◎Ac-II-2 簡易的生活用語。

Ac-II-3 第二學習階段所學字詞。

C-II-1 國內(外)招呼方式。

C-II-2 國內外主要節慶習俗。

2.認識加拿大的多元文化。

3.透過品楓的行動，除了能上台分享外，學生也能製作自己的書籤。

4.能閱讀英文繪本《Canada ABC》。

老師可以準備多一點的葉子(或是在前一節課，就先請同學去找葉子)、鍋子、加熱的具(卡式瓦斯爐或電磁爐...等)、鏟子、牙刷

1. Warm up -

老師 show 出不同種類的樹葉書籤(圖片)給學生看，老師問學生說最喜歡哪一種書籤?

老師告訴學生，今天我們要來做書籤。

老師問學生是否知道書籤的功用是什麼?

老師請學生把帶來的葉子交給老師。

2. Presentation -

老師讓學生看一段製作書籤的教學影片，接著跟學生說，我們今天要來做葉片書籤，過程中請務必注意安全。

<https://www.youtube.com/watch?v=vMCNc0fEuHw>

3. Preactice -

步驟一：老師將學生的葉片放入鍋子當中煮(用冷水)，放入氫氧化鈉(鹼片)，水開後轉小火，煮十分鐘。

步驟二：洗淨。將煮過的葉片放在盤中間，用水輕輕的沖，並用牙刷將葉肉刷掉。(不能太大力，否則會毀了葉片)

步驟三：用廚房紙巾壓乾。(輕壓讓水吸附葉上的水分)

步驟四：將製作好的葉脈置於雲彩或粉彩紙上，並在紙上用畫筆或一些紙類作裝飾後，放在護貝膠膜中。

4. Wrap up -

老師問學生今天你們用來做書籤的葉子是哪一個植物的?

老師又問了一次，加拿大人們最喜歡拿來做書籤的葉子是哪一種樹木的葉子?(楓樹)

Canada  
世界地  
圖、教學簡  
報、臺灣與  
加拿大國  
旗

實作評量  
學生是否  
積極參與  
藝術創作  
的活動

口語評量  
學生能夠  
正確回應  
老師的問

							題、學生 自主發言 次數	
第 21 週	1	第六單元  品楓行動—製作書籤	<p>1-II-1 能聽辨 26 個字母。</p> <p>1-II-2 能聽辨英語的子音、母音及其基本的組合。</p> <p>◎ 1-II-3 能聽辨字詞是單音節或多音節，並辨識重音的音節。</p> <p>◎ 1-II-4 能聽辨句子的語調。</p> <p>◎ 1-II-5 能聽辨課堂中所學的字語、句子及其重音</p> <p>◎ 1-II-6 能聽辨句子的節奏。 ◎</p> <p>1-II-7 能聽懂課堂中所學的字詞。 ◎</p> <p>1-II-8 能聽懂簡易的教室用語。 ◎</p> <p>1-II-9 能聽懂簡易的日常生活用語。</p> <p>◎ 1-II-10 能聽懂簡易句型的句子。</p> <p>◎ 8-II-1 能了解國內外基本的招呼方式。</p> <p>◎ 8-II-2 能了解課堂中所介紹的國內主要節慶習俗。</p> <p>◎ 8-II-3 能了解課堂中所介紹的國外主要節慶習</p>	<p>Aa-II-1 字母名稱。</p> <p>Aa-II-2 印刷體大小寫字母的辨識及書寫。</p> <p>◎Ab-II-1 子音、母音及其組合。</p> <p>◎Ab-II-2 單音節、多音節，及重音音節。</p> <p>◎Ab-II-3 片語及句子的重音。</p> <p>◎Ab-II-4 所學的字母拼讀規則（含看字讀音、聽音拼字）。</p> <p>◎Ac-II-1 簡易的教室用語。</p> <p>◎Ac-II-2 簡易的生活用語。</p> <p>Ac-II-3 第二學習階段所學字詞。</p> <p>C-II-1 國內（外）招呼方式。</p> <p>C-II-2 國內外主要節慶習俗。</p>	<p>1.能了解加拿大的地理位置、國旗，並與我國對照。</p> <p>2.認識加拿大的多元文化。</p> <p>3.透過品楓的行動，除了能上台分享外，學生也能製作自己的書籤。</p> <p>4.能閱讀英文繪本《Canada ABC》。</p>	<p>【第十八節到第二十一節：品楓行動—製作書籤】</p> <p>教師準備：要準備比較厚的葉片與葉脈粗的葉子，例如菩提樹、桂花葉、羊蹄甲、玉蘭花葉，由於失敗率很高，所以老師可以準備多一點的葉子（或是在前一節課，就先請同學去找葉子）、鍋子、加熱的具（卡式瓦斯爐或電磁爐…等）、鑷子、牙刷</p> <p>1. Warm up - 老師 show 出不同種類的樹葉書籤(圖片)給學生看，老師問學生說最喜歡哪一種書籤？ 老師告訴學生，今天我們要來做書籤。 老師問學生是否知道書籤的功用是什麼？ 老師請學生把帶來的葉子交給老師。</p> <p>2. Presentation - 老師讓學生看一段製作書籤的教學影片，接著跟學生說，我們今天要來做葉片書籤，過程中請務必注意安全。 <a href="https://www.youtube.com/watch?v=vMCnC0fEuHw">https://www.youtube.com/watch?v=vMCnC0fEuHw</a></p> <p>3. Preactice - 步驟一：老師將學生的葉片放入鍋子當中煮（用冷水），放入氫氧化鈉（鹼片），水開後轉小火，煮十分鐘。 步驟二：洗淨。將煮過的葉片放在盤中間，用水輕輕的沖，並用牙刷將葉肉刷掉。（不能太大力，否則會毀了葉片） 步驟三：用廚房紙巾壓乾。（輕壓讓水吸附葉上的水分） 步驟四：將製作好的葉脈置於雲彩或粉彩紙上，並在紙上用畫筆或一些紙類作裝飾後，放在護貝膠膜中。</p> <p>4. Wrap up - 老師問學生今天你們用來做書籤的葉子是哪一個植物的？ 老師又問了一次，加拿大人們最喜歡拿來做書籤的葉子是哪一種樹木的葉子？（楓樹）</p>	實作評量 學生是否積極參與藝術創作的活動	自編教案： 楓情萬種 Canada 世界地圖、教學簡報、臺灣與加拿大國旗

		<p>◎C-II-1 國內 (外) 招呼方 式。</p> <p>◎C-II-2 國內外 主要節慶習 俗。俗。</p>					<p>口語評量 學生能夠 正確回應 老師的問 題、學生 自主發言 次數</p>
--	--	--	--	--	--	--	---

彰化縣 三春 國民小學 110 學年度第二學期一年級 地球公民 彈性學習課程

課程名稱	忘情森「巴」Brazil	實施年級 (班級組別)	一年級	教學節數	本學期共( 20 )節
彈性學習課程類別	1. <input type="checkbox"/> 統整性(主題、專題、議題)探究課程 2. <input checked="" type="checkbox"/> 社團活動與技藝課程( <input checked="" type="checkbox"/> 社團活動 <input type="checkbox"/> 技藝課程) 3. <input type="checkbox"/> 其他類課程 <input type="checkbox"/> 本土語文/新住民語文 <input type="checkbox"/> 服務學習 <input type="checkbox"/> 戶外教育 <input type="checkbox"/> 班際或校際交流 <input type="checkbox"/> 自治活動 <input type="checkbox"/> 班級輔導 <input type="checkbox"/> 學生自主學習 <input type="checkbox"/> 領域補救教學				
呼應學校背景、課程願景及特色發展	(一) 透過校訂彈性學習課程結合生活與數學課程，進行跨領域課程統整，於課程中除培養閱讀素養，更進而協助學生於潛移默化中熟悉英語文。 (二) 培養英語文聽、說、讀、寫的能力，應用於日常生活溝通。 (三) 提升學習英語文的興趣並涵育積極的學習態度，主動涉獵各領域知識。 (四) 建構有效的英語文學習方法，強化自學能力，奠定終身學習之基礎。 (五) 尊重與悅納多元文化，培養國際視野與全球永續發展的世界觀。 (六) 培養以英語文進行邏輯思考、分析、整合與創新的能力。				
核心素養	B1符號運用與溝通表達 B3藝術涵養與美感素養 C2人際關係與團隊合作 C3多元文化與國際理解 英E-B1 具備入門的聽、說、讀寫英語文能力。在引導下，能運用所學、字詞及句型進行簡易日常溝通。 英E-C2 積極參與課內英語文小組學習活動，培養團隊合作精神。 英E-C3 認識國內外主要節慶習俗及風土民情。 生活-E-C3 欣賞周遭不同族群與文化內涵的異同，體驗與覺察生活中全球關連的現象。				
課程目標	1. 能了解巴西的地理位置、國旗，並與我國對照。 2. 學生能了解綠林對地球生物和空氣淨化的重要並能同理和憐憫棲息地遭毀滅的動物。 3. 透過繪本《1 hunter》學生能知道哪些是常常在亞馬遜雨林中出現的動物。				

4. 認識巴西的多元文化與重要節慶。  
5. 透過巴西傳統樂器的介紹，培養學生音樂鑑賞的能力。

配合融入之領域或議題

- 國語文 英語文 本土語  
數學 社會 自然科學 藝術 綜合活動  
健康與體育 生活課程 科技

- 性別平等教育 人權教育 環境教育 海洋教育 品德教育  
生命教育 法治教育 科技教育 資訊教育 能源教育  
安全教育 防災教育 閱讀素養 多元文化教育  
生涯規劃教育 家庭教育 原住民教育 戶外教育 國際教育

課程架構

教學進度	節數	教學單元名稱	學習表現 (校訂或相關領域)	學習內容(校訂)	學習目標	學習活動	評量方式	自編自選教材/學習單
第1週	1	【第一單元：「巴西」風情畫】	<p><b>英語</b></p> <p>◎2-II-3 能說出課堂中所學的字詞。</p> <p>◎2-II-4 能使用簡易的教室用語。</p> <p>6-II-1 能專注於教師的說明與演示。</p> <p>6-II-2 積極參與各種課堂練習活動。</p> <p>6-II-3 樂於回答老師或同學所提的問題。</p> <p>◎8-II-3 能了解課堂中所介紹的國外主要節慶習俗。</p> <p><b>生活</b></p> <p>3-I-1 願意參與各種學習活動，表現好奇與求知探究之心。</p> <p>4-I-1 利用各種生活的媒介與素材進行表現與創作，喚起豐富的想像</p>	<p><b>英語</b></p> <p>◎Ac-II-1 簡易的教室用語。</p> <p>◎Ac-II-2 簡易的生活用語。</p> <p>◎C-II-1 國內(外)招呼方式。</p> <p>◎C-II-2 國內外主要節慶習俗。</p> <p><b>生活</b></p> <p>C-I-1 事物特性與現象的探究。</p>	<p>1. 能了解巴西的地理位置、國旗，並與我國對照。</p> <p>2. 學生能了解綠林對地球生物和空氣淨化的重要並能同理和憐憫棲息地遭毀滅的動物。</p> <p>3. 透過繪本《1 hunter》學生能知道哪些是常常在亞馬遜雨林中出現的動物。</p> <p>4. 認識巴西的多元文化與重要節慶。</p> <p>5. 透過巴西傳統樂器的介紹，培養學生音樂鑑賞的能力。</p>	<p><b>【第一到第四節：「巴西」風情畫】</b></p> <p>教師準備：世界地圖、教學簡報、臺灣與巴西國旗、學習單、地球儀、足球</p> <p>1. Warm up -</p> <ul style="list-style-type: none"> <li>教師先以 Olá 向每一位同學打招呼，老師向學生說明 Olá 就是指你好的意思，相當於英文的 Hello，巴西人的官方語言是葡萄牙語，老師請學生彼此互相打招呼，進行下一個暖身活動。(老師補充：巴西人打招呼的方式是親吻臉頰，親吻臉頰表示熱情與歡迎的意思，但在新冠肺炎的疫情下，我們改以用手打招呼的方式來體驗)</li> <li>老師問學生，通常我們提到巴西，你會想到什麼？請學生發言。</li> <li>老師利用【附件一】巴西文化代表圖，請學生看，並發表自己的想法，這六張圖片分別是(咖啡豆、嘉年華會、巴西足球隊、巨嘴鳥、亞馬遜熱帶雨林、耶穌像)。</li> </ul>	<p>口語評量</p> <p>學生能夠表達自己的想法、學生自主發言次數</p>	<p>繪本、閃示卡 (flashcards)、PPT、圖畫紙、學習單、鈴鼓、彩色羽毛、粉彩紙、裝飾珠子、足球</p>

力。  
 5-I-1 覺知生活中人、事、物的豐富面貌，建立初步的美感經驗。  
 7-I-3 覺知他人的感受，體會他人的立場及學習體諒他人，並尊重和自己不同觀點的意見。

- 老師跟學生說，這六張圖片，代表著巴西的文化，接下來的課程中我們會介紹這個國家，巴西的首都是巴西利亞，最大的城市是聖保羅。
- 在課堂進行以前，老師先和學生說明南美洲和拉丁美洲的不同處為何？

南美洲	巴拿馬運河以南的美洲。
拉丁美洲	北美洲美國以南的部分(墨西哥)與南美洲所有國家的通稱，這些國家都以印歐語系拉丁語族的語言為官方語言，主要是西班牙語和葡萄牙語。(以拉丁語系為主的洲)。

📖 七大洲裡面只有南美洲，沒有拉丁美洲。

## 2. Presentation -

- 老師利用 google maps 呈現南美洲的地圖，請同學找找看巴西在哪裡？
- 老師問學生：你觀察到的巴西是南美洲裡面土地面積最大的國家嗎？
- 老師拿出實體地球儀，請全班同學圍到地球儀旁邊，一起找找看巴西在哪裡？老師也解釋巴西位於南半球，台灣位於北半球，分隔南北半球的線是赤道，越靠近赤道越熱。老師根據地球儀解釋，臺灣位於亞洲，而巴西位於南美洲。
- 巴西是南美洲最大的國家，其土地面積約占南美洲的一半，全境大部份為熱帶氣候。北部是世界上面積最大的平原—亞

口語評量  
 學生能夠表達自己的想法、學生自主發言次數

口語評量  
 學生能夠根據影片內容正確回應老師的問題、學生自主發言次數

					<p>馬遜平原，為赤道多雨氣候，降水豐沛，平原東北部略為乾燥。南部為世界上最大的高原—巴西高原，以熱帶草原氣候為主，首都巴西利亞位於高原之上。</p> <ul style="list-style-type: none"> <li>• 老師讓學生看一段巴西的介紹影片 &lt;【國家介紹影片】巴西 Brazil&gt; <a href="https://www.youtube.com/watch?v=LnmcfvTPVfI&amp;list=PLOW91f4nzh6X9xnV0KhICI GqZolYy47VC&amp;index=12&amp;t=0s">https://www.youtube.com/watch?v=LnmcfvTPVfI&amp;list=PLOW91f4nzh6X9xnV0KhICI GqZolYy47VC&amp;index=12&amp;t=0s</a>（先看到1' 38）</li> <li>• 看完影片後問學生，巴西是南美洲最大的國家，它是世界第幾大的國家呢？（第五大的國家）。其餘分別是（俄羅斯、加拿大、美國、中國）</li> <li>• 巴西講的語言是哪一種語言？（葡萄牙語，因為曾經被葡萄牙殖民過，也是南美洲唯一說葡萄牙語的國家）</li> <li>• 巴西的全民運動是什麼？（足球）馬拉卡納體育場曾經是世界上最大的體育場，可以容納 20 萬民觀眾，但後來為了安全考量，縮減為八萬民觀眾。</li> <li>• 老師拿出巴西的國旗與臺灣的國旗讓學生觀察，請學生進行比較。</li> <li>• 巴西國旗共有幾種顏色，是什麼形狀？臺灣的國旗有幾種顏色，是什麼形狀？（巴西國旗分別為綠色、黃色、藍色與白色，上面總共有 27 顆星星）</li> <li>• 老師解釋巴西國旗顏色的意思：綠色代表</li> </ul>	<p>口語評量 學生能說出課堂上所學的英文句子</p> <p>實作評量 學生能完成學習單</p>	
--	--	--	--	--	---	--	--

					<p>覆蓋巴西國土的茂密叢林，黃色代表豐富的礦產資源。臺灣國旗的青天代表自由，白日代表平等。</p> <ul style="list-style-type: none"> <li>• 巴西國旗以綠色為背景，加上黃色的菱形，而在菱形上再有一個藍色的天球儀，天球儀上有 27 顆以南十字星座為中心的白星，中央的一條白帶上以葡萄牙語寫著巴西的國家格言“Ordem E Progresso”，意為「秩序與進步」。</li> <li>• 老師介紹巴西和台灣的英文(Brazil, Taiwan)。Ola! I am from <u>Brazil</u>. Hello, I am from <u>Taiwan</u>. 請學生練習說自己從哪裡來搭配打招呼用語(複習第一課句型)。</li> </ul> <p>3. Practice -</p> <ul style="list-style-type: none"> <li>• 學生能夠觀察國旗顏色，並完成【附件二】學習單。</li> <li>• 請學生在世界地圖上指出台灣與巴西的位置，並點出里約熱內盧。</li> <li>• 老師告訴學生，在巴西，足球是很熱門的運動，2014 年的世界盃足球賽在巴西舉辦，截至目前為止，巴西是歷史上最成功的球隊，總共獲得五次的世界盃冠軍。巴西人瘋足球的程度可說是和台灣人瘋棒球、美國人瘋籃球的程度不相上下。</li> <li>• 老師將全班帶至操場，讓學生練習傳球活動，請學生五至六人一組，配合課本 p. 25 對話練習傳球，學生在傳球時要先向對方鞠躬，表示禮貌，接著用腳傳球給對方，在傳的同時要說 It' s your turn. 接著將</li> </ul>	<p>實作評量 學生能完成老師所給的傳球指令</p> <p>口語評量 學生能夠表達自己的想法、學生自主發言次數</p>	
--	--	--	--	--	---	---	--



					<p>球傳給下一個人，踢的時候要說 pass the ball!，而接到球的人要向對方說 good job!</p> <p>4. Wrap up -</p> <ul style="list-style-type: none"> <li>• 複習今日所學的內容。</li> <li>• 檢討【附件二】學習單。</li> </ul>	
第 2 週	1  【第一單元： 「巴西」風情 畫】	<p>英語</p> <p>◎2-II-3 能說出課堂中所學的字詞。</p> <p>◎2-II-4 能使用簡易的教室用語。</p>	<p>英語</p> <p>◎Ac-II-1 簡易的教室用語。</p> <p>◎Ac-II-2 簡易的生活用語。</p>	<p>1. 能了解巴西的地理位置、國旗，並與我國對照。</p> <p>2. 學生能了解綠林對地球生物和空</p>	<p>【第一到第四節：「巴西」風情畫】</p> <p>教師準備：世界地圖、教學簡報、臺灣與巴西國旗、學習單、地球儀、足球</p> <p>1. Warm up -</p>	<p>繪本、閃示卡 (flashcards)、PPT、圖畫紙、學習</p>

6-II-1 能專注於教師的說明與演示。  
 6-II-2 積極參與各種課堂練習活動。  
 6-II-3 樂於回答老師或同學所提的問題。  
 ◎8-II-3 能了解課堂中所介紹的國外主要節慶習俗。

**生活**

3-I-1 願意參與各種學習活動，表現好奇與求知探究之心。  
 4-I-1 利用各種生活的媒介與素材進行表現與創作，喚起豐富的想像力。  
 5-I-1 覺知生活中人、事、物的豐富面貌，建立初步的美感經驗。  
 7-I-3 覺知他人的感受，體會他人的立場及學習體諒他人，並尊重和自己不同觀點的意見。

◎C-II-1 國內(外)招呼方式。  
 ◎C-II-2 國內外主要節慶習俗。  
**生活**  
 C-I-1 事物特性與現象的探究。

氣淨化的重要並能同理和憐憫棲息地遭毀滅的動物。  
 3. 透過繪本《1 hunter》學生能知道哪些是常常在亞馬遜雨林中出現的動物。  
 4. 認識巴西的多元文化與重要節慶。  
 5. 透過巴西傳統樂器的介紹，培養學生音樂鑑賞的能力。

- 教師先以 Olá 向每一位同學打招呼，老師向學生說明 Olá 就是指你好的意思，相當於英文的 Hello，巴西人的官方語言是葡萄牙語，老師請學生彼此互相打招呼，進行下一個暖身活動。(老師補充：巴西人打招呼的方式是親吻臉頰，親吻臉頰表示熱情與歡迎的意思，但在新冠肺炎的疫情下，我們改以用手打招呼的方式來體驗)
- 老師問學生，通常我們提到巴西，你會想到什麼？請學生發言。
- 老師利用【附件一】巴西文化代表圖，請學生看，並發表自己的想法，這六張圖片分別是(咖啡豆、嘉年華會、巴西足球隊、巨嘴鳥、亞馬遜熱帶雨林、耶穌像)。
- 老師跟學生說，這六張圖片，代表著巴西的文化，接下來的課程中我們會介紹這個國家，巴西的首都是巴西利亞，最大的城市是聖保羅。
- 在課堂進行以前，老師先和學生說明南美洲和拉丁美洲的不同處為何？

南美洲	巴拿馬運河以南的美洲。
拉丁美洲	北美洲美國以南的部分(墨西哥)與南美洲所有國家的通稱，這些國家都以印歐語系拉丁語族的語言為官方語言，主要是西班牙語和葡萄牙語。(以拉丁語系為主的洲)。

📖 七大洲裡面只有南美洲，沒有拉丁美洲。

口語評量  
 學生能夠表達自己的想法、學生自主發言次數

口語評量  
 學生能夠表達自己的想法、學生自主發言次數

單、鈴鼓、彩色羽毛、粉彩紙、裝飾珠子、足球

					<p>2. Presentation -</p> <ul style="list-style-type: none"> <li>●老師利用 google maps 呈現南美洲的地圖，請同學找找看巴西在哪裡？</li> <li>●老師問學生：你觀察到的巴西是南美洲裡面土地面積最大的國家嗎？</li> <li>●老師拿出實體地球儀，請全班同學圍到地球儀旁邊，一起找找看巴西在哪裡？老師也解釋巴西位於南半球，台灣位於北半球，分隔南北半球的線是赤道，越靠近赤道越熱。老師根據地球儀解釋，台灣位於<u>亞洲</u>，而巴西位於<u>南美洲</u>。</li> <li>●巴西是南美洲最大的國家，其土地面積約占南美洲的一半，全境大部份為熱帶氣候。北部是世界上面積最大的平原－亞馬遜平原，為赤道多雨氣候，降水豐沛，平原東北部略為乾燥。南部為世界上最大的高原－巴西高原，以熱帶草原氣候為主，首都巴西利亞位於高原之上。</li> <li>●老師讓學生看一段巴西的介紹影片 &lt;【國家介紹影片】巴西 Brazil&gt; <a href="https://www.youtube.com/watch?v=LnmcfvTPVfI&amp;list=PLOW91f4nzh6X9xnV0KhICIgqZolYy47VC&amp;index=12&amp;t=0s">https://www.youtube.com/watch?v=LnmcfvTPVfI&amp;list=PLOW91f4nzh6X9xnV0KhICIgqZolYy47VC&amp;index=12&amp;t=0s</a>（先看到1' 38）</li> <li>●看完影片後問學生，巴西是南美洲最大的國家，它是世界第幾大的國家呢？（第五大的國家）。其餘分別是（俄羅斯、加拿大、美國、中國）</li> </ul>	<p>口語評量 學生能夠根據影片內容正確回應老師的問題、學生自主發言次數</p>	
--	--	--	--	--	---	--	--

				<ul style="list-style-type: none"> <li>• 巴西講的語言是哪一種語言？（葡萄牙語，因為曾經被葡萄牙殖民過，也是南美洲唯一說葡萄牙語的國家）</li> <li>• 巴西的全民運動是什麼？（足球）馬拉卡納體育場曾經是世界上最大的體育場，可以容納 20 萬民觀眾，但後來為了安全考量，縮減為八萬民觀眾。</li> <li>• 老師拿出巴西的國旗與臺灣的國旗讓學生觀察，請學生進行比較。</li> <li>• 巴西國旗共有幾種顏色，是什麼形狀？臺灣的國旗有幾種顏色，是什麼形狀？（巴西國旗分別為綠色、黃色、藍色與白色，上面總共有 27 顆星星）</li> <li>• 老師解釋巴西國旗顏色的意思：綠色代表覆蓋巴西國土的茂密叢林，黃色代表豐富的礦產資源。臺灣國旗的青天代表自由，白日代表平等。</li> <li>• 巴西國旗以綠色為背景，加上黃色的菱形，而在菱形上再有一個藍色的天球儀，天球儀上有 27 顆以南十字星座為中心的白星，中央的一條白帶上以葡萄牙語寫著巴西的國家格言“Ordem E Progresso”，意為「秩序與進步」。</li> <li>• 老師介紹巴西和台灣的英文(Brazil, Taiwan)。Olá! I am from <u>Brazil</u>. Hello, I am from <u>Taiwan</u>. 請學生練習說自己從哪裡來搭配打招呼用語(複習第一課句型)。</li> </ul> <p>3. Practice -</p> <ul style="list-style-type: none"> <li>• 學生能夠觀察國旗顏色，並完成【附件二】</li> </ul>	<p>口語評量 學生能說出課堂上所學的英文句子</p> <p>實作評量 學生能完成學習單</p> <p>實作評量 學生能完成老師所給的傳球指令</p>	
--	--	--	--	--	---	--

					<p>學習單。</p> <ul style="list-style-type: none"> <li>請學生在世界地圖上指出台灣與巴西的位置，並點出里約熱內盧。</li> <li>老師告訴學生，在巴西，足球是很熱門的運動，2014 年的世界盃足球賽在巴西舉辦，截至目前為止，巴西是歷史上最成功的球隊，總共獲得五次的世界盃冠軍。巴西人瘋足球的程度可說是和台灣人瘋棒球、美國人瘋籃球的程度不相上下。</li> <li>老師將全班帶至操場，讓學生練習傳球活動，請學生五至六人一組，配合課本 p. 25 對話練習傳球，學生在傳球時要先向對方鞠躬，表示禮貌，接著用腳傳球給對方，在傳的同時要說 It' s your turn. 接著將球傳給下一個人，踢的時候要說 pass the ball!, 而接到球的人要向對方說 good job!</li> </ul> <p>4. Wrap up -</p> <ul style="list-style-type: none"> <li>複習今日所學的內容。</li> <li>檢討【附件二】學習單。</li> </ul>	<p>口語評量</p> <p>學生能夠表達自己的想法、學生自主發言次數</p>	
--	--	--	--	--	---	---	--

第 3 週	1	【第一單元： 「巴西」風情 畫】	<p><b>英語</b></p> <p>◎2-II-3 能說出課堂中所學的字詞。</p> <p>◎2-II-4 能使用簡易的教室用語。</p> <p>6-II-1 能專注於教師的說明與演示。</p> <p>6-II-2 積極參與各種課堂練習活動。</p> <p>6-II-3 樂於回答老師或同學所提的問題。</p> <p>◎8-II-3 能了解課堂中所介紹的國外主要節慶習俗。</p> <p><b>生活</b></p> <p>3-I-1 願意參與各種學習活動，表現好奇與求知探究之心。</p> <p>4-I-1 利用各種生活的媒介與素材進行表現與創作，喚起豐富的想像力。</p>	<p><b>英語</b></p> <p>◎Ac-II-1 簡易的教室用語。</p> <p>◎Ac-II-2 簡易的生活用語。</p> <p>◎C-II-1 國內(外)招呼方式。</p> <p>◎C-II-2 國內外主要節慶習俗。</p> <p><b>生活</b></p> <p>C-I-1 事物特性與現象的探究。</p>	<p>1. 能了解巴西的地理位置、國旗，並與我國對照。</p> <p>2. 學生能了解綠林對地球生物和空氣淨化的重要並能同理和憐憫棲息地遭毀滅的動物。</p> <p>3. 透過繪本《1 hunter》學生能知道哪些是常常在亞馬遜雨林中出現的動物。</p> <p>4. 認識巴西的多元文化與重要節慶。</p> <p>5. 透過巴西傳統樂器的介紹，培養學生音樂鑑賞的能力。</p>	<p><b>【第一到第四節：「巴西」風情畫】</b></p> <p>教師準備：世界地圖、教學簡報、臺灣與巴西國旗、學習單、地球儀、足球</p> <p>1. Warm up -</p> <ul style="list-style-type: none"> <li>教師先以 Olá 向每一位同學打招呼，老師向學生說明 Olá 就是指你好的意思，相當於英文的 Hello，巴西人的官方語言是葡萄牙語，老師請學生彼此互相打招呼，進行下一個暖身活動。(老師補充：巴西人打招呼的方式是親吻臉頰，親吻臉頰表示熱情與歡迎的意思，但在新冠肺炎的疫情下，我們改以用手打招呼的方式來體驗)</li> <li>老師問學生，通常我們提到巴西，你會想到什麼？請學生發言。</li> <li>老師利用【附件一】巴西文化代表圖，請學生看，並發表自己的想法，這六張圖片分別是(咖啡豆、嘉年華會、巴西足球隊、巨嘴鳥、亞馬遜熱帶雨林、耶穌像)。</li> </ul>	<p>口語評量</p> <p>學生能夠表達自己的想法、學生自主發言次數</p>	<p>繪本、閃示卡 (flashcards)、PPT、圖畫紙、學習單、鈴鼓、彩色羽毛、粉彩紙、裝飾珠子、足球</p>

5-I-1 覺知生活中人、事、物的豐富面貌，建立初步的美感經驗。

7-I-3 覺知他人的感受，體會他人的立場及學習體諒他人，並尊重和自己不同觀點的意見。

- 老師跟學生說，這六張圖片，代表著巴西的文化，接下來的課程中我們會介紹這個國家，巴西的首都是巴西利亞，最大的城市是聖保羅。
- 在課堂進行以前，老師先和學生說明南美洲和拉丁美洲的不同處為何？

南美洲	巴拿馬運河以南的美洲。
拉丁美洲	北美洲美國以南的部分(墨西哥)與南美洲所有國家的通稱，這些國家都以印歐語系拉丁語族的語言為官方語言，主要是西班牙語和葡萄牙語。(以拉丁語系為主的洲)。

📖 七大洲裡面只有南美洲，沒有拉丁美洲。

## 2. Presentation -

- 老師利用 google maps 呈現南美洲的地圖，請同學找找看巴西在哪裡？
- 老師問學生：你觀察到的巴西是南美洲裡面土地面積最大的國家嗎？
- 老師拿出實體地球儀，請全班同學圍到地球儀旁邊，一起找找看巴西在哪裡？老師也解釋巴西位於南半球，台灣位於北半球，分隔南北半球的線是赤道，越靠近赤道越熱。老師根據地球儀解釋，臺灣位於亞洲，而巴西位於南美洲。
- 巴西是南美洲最大的國家，其土地面積約占南美洲的一半，全境大部份為熱帶氣候。北部是世界上面積最大的平原—亞

口語評量  
學生能夠表達自己的想法、學生自主發言次數

口語評量  
學生能夠根據影片內容正確回應老師的問題、學生自主發言次數

					<p>馬遜平原，為赤道多雨氣候，降水豐沛，平原東北部略為乾燥。南部為世界上最大的高原—巴西高原，以熱帶草原氣候為主，首都巴西利亞位於高原之上。</p> <ul style="list-style-type: none"> <li>• 老師讓學生看一段巴西的介紹影片 &lt;【國家介紹影片】巴西 Brazil&gt; <a href="https://www.youtube.com/watch?v=LnmcfvTPVfI&amp;list=PLOW91f4nzh6X9xnV0KhICI GqZolYy47VC&amp;index=12&amp;t=0s">https://www.youtube.com/watch?v=LnmcfvTPVfI&amp;list=PLOW91f4nzh6X9xnV0KhICI GqZolYy47VC&amp;index=12&amp;t=0s</a>（先看到1' 38）</li> <li>• 看完影片後問學生，巴西是南美洲最大的國家，它是世界第幾大的國家呢？（第五大的國家）。其餘分別是（俄羅斯、加拿大、美國、中國）</li> <li>• 巴西講的語言是哪一種語言？（葡萄牙語，因為曾經被葡萄牙殖民過，也是南美洲唯一說葡萄牙語的國家）</li> <li>• 巴西的全民運動是什麼？（足球）馬拉卡納體育場曾經是世界上最大的體育場，可以容納 20 萬民觀眾，但後來為了安全考量，縮減為八萬民觀眾。</li> <li>• 老師拿出巴西的國旗與臺灣的國旗讓學生觀察，請學生進行比較。</li> <li>• 巴西國旗共有幾種顏色，是什麼形狀？臺灣的國旗有幾種顏色，是什麼形狀？（巴西國旗分別為綠色、黃色、藍色與白色，上面總共有 27 顆星星）</li> <li>• 老師解釋巴西國旗顏色的意思：綠色代表</li> </ul>	<p>口語評量 學生能說出課堂上所學的英文句子</p> <p>實作評量 學生能完成學習單</p>	
--	--	--	--	--	---	--	--



					<p>覆蓋巴西國土的茂密叢林，黃色代表豐富的礦產資源。臺灣國旗的青天代表自由，白日代表平等。</p> <ul style="list-style-type: none"> <li>• 巴西國旗以綠色為背景，加上黃色的菱形，而在菱形上再有一個藍色的天球儀，天球儀上有 27 顆以南十字星座為中心的白星，中央的一條白帶上以葡萄牙語寫著巴西的國家格言“Ordem E Progresso”，意為「秩序與進步」。</li> <li>• 老師介紹巴西和台灣的英文(Brazil, Taiwan)。Ola! I am from <u>Brazil</u>. Hello, I am from <u>Taiwan</u>. 請學生練習說自己從哪裡來搭配打招呼用語(複習第一課句型)。</li> </ul> <p>3. Practice -</p> <ul style="list-style-type: none"> <li>• 學生能夠觀察國旗顏色，並完成【附件二】學習單。</li> <li>• 請學生在世界地圖上指出台灣與巴西的位置，並點出里約熱內盧。</li> <li>• 老師告訴學生，在巴西，足球是很熱門的運動，2014 年的世界盃足球賽在巴西舉辦，截至目前為止，巴西是歷史上最成功的球隊，總共獲得五次的世界盃冠軍。巴西人瘋足球的程度可說是和台灣人瘋棒球、美國人瘋籃球的程度不相上下。</li> <li>• 老師將全班帶至操場，讓學生練習傳球活動，請學生五至六人一組，配合課本 p. 25 對話練習傳球，學生在傳球時要先向對方鞠躬，表示禮貌，接著用腳傳球給對方，在傳的同時要說 It' s your turn. 接著將</li> </ul>	<p>實作評量 學生能完成老師所給的傳球指令</p> <p>口語評量 學生能夠表達自己的想法、學生自主發言次數</p>	
--	--	--	--	--	---	---	--

					<p>球傳給下一個人，踢的時候要說 pass the ball!，而接到球的人要向對方說 good job!</p> <p>4. Wrap up -</p> <ul style="list-style-type: none"> <li>• 複習今日所學的內容。</li> <li>• 檢討【附件二】學習單。</li> </ul>		
第4週	1	<p>【第一單元：「巴西」風情畫】</p>	<p>英語</p> <p>◎2-II-3 能說出課堂中所學的字詞。</p> <p>◎2-II-4 能使用簡易的教室用語。</p>	<p>英語</p> <p>◎Ac-II-1 簡易的教室用語。</p> <p>◎Ac-II-2 簡易的生活用語。</p>	<p>1. 能了解巴西的地理位置、國旗，並與我國對照。</p> <p>2. 學生能了解綠林對地球生物和空</p>	<p>【第一到第四節：「巴西」風情畫】</p> <p>教師準備：世界地圖、教學簡報、臺灣與巴西國旗、學習單、地球儀、足球</p> <p>1. Warm up -</p>	<p>繪本、閃示卡 (flashcards)、PPT、圖畫紙、學習</p>

6-II-1 能專注於教師的說明與演示。  
 6-II-2 積極參與各種課堂練習活動。  
 6-II-3 樂於回答老師或同學所提的問題。  
 ◎8-II-3 能了解課堂中所介紹的國外主要節慶習俗。

**生活**

3-I-1 願意參與各種學習活動，表現好奇與求知探究之心。  
 4-I-1 利用各種生活的媒介與素材進行表現與創作，喚起豐富的想像力。  
 5-I-1 覺知生活中人、事、物的豐富面貌，建立初步的美感經驗。  
 7-I-3 覺知他人的感受，體會他人的立場及學習體諒他人，並尊重和自己不同觀點的意見。

◎C-II-1 國內(外)招呼方式。  
 ◎C-II-2 國內外主要節慶習俗。  
**生活**  
 C-I-1 事物特性與現象的探究。

氣淨化的重要並能同理和憐憫棲息地遭毀滅的動物。  
 3. 透過繪本《1 hunter》學生能知道哪些是常常在亞馬遜雨林中出現的動物。  
 4. 認識巴西的多元文化與重要節慶。  
 5. 透過巴西傳統樂器的介紹，培養學生音樂鑑賞的能力。

- 教師先以 Olá 向每一位同學打招呼，老師向學生說明 Olá 就是指你好的意思，相當於英文的 Hello，巴西人的官方語言是葡萄牙語，老師請學生彼此互相打招呼，進行下一個暖身活動。(老師補充：巴西人打招呼的方式是親吻臉頰，親吻臉頰表示熱情與歡迎的意思，但在新冠肺炎的疫情下，我們改以用手打招呼的方式來體驗)
- 老師問學生，通常我們提到巴西，你會想到什麼？請學生發言。
- 老師利用【附件一】巴西文化代表圖，請學生看，並發表自己的想法，這六張圖片分別是(咖啡豆、嘉年華會、巴西足球隊、巨嘴鳥、亞馬遜熱帶雨林、耶穌像)。
- 老師跟學生說，這六張圖片，代表著巴西的文化，接下來的課程中我們會介紹這個國家，巴西的首都是巴西利亞，最大的城市是聖保羅。
- 在課堂進行以前，老師先和學生說明南美洲和拉丁美洲的不同處為何？

南美洲	巴拿馬運河以南的美洲。
拉丁美洲	北美洲美國以南的部分(墨西哥)與南美洲所有國家的通稱，這些國家都以印歐語系拉丁語族的語言為官方語言，主要是西班牙語和葡萄牙語。(以拉丁語系為主的洲)。

📖 七大洲裡面只有南美洲，沒有拉丁美洲。

口語評量  
 學生能夠表達自己的想法、學生自主發言次數

口語評量  
 學生能夠表達自己的想法、學生自主發言次數

單、鈴鼓、彩色羽毛、粉彩紙、裝飾珠子、足球

					<p>2. Presentation -</p> <ul style="list-style-type: none"> <li>●老師利用 google maps 呈現南美洲的地圖，請同學找找看巴西在哪裡？</li> <li>●老師問學生：你觀察到的巴西是南美洲裡面土地面積最大的國家嗎？</li> <li>●老師拿出實體地球儀，請全班同學圍到地球儀旁邊，一起找找看巴西在哪裡？老師也解釋巴西位於南半球，台灣位於北半球，分隔南北半球的線是赤道，越靠近赤道越熱。老師根據地球儀解釋，台灣位於<u>亞洲</u>，而巴西位於<u>南美洲</u>。</li> <li>●巴西是南美洲最大的國家，其土地面積約占南美洲的一半，全境大部份為熱帶氣候。北部是世界上面積最大的平原－亞馬遜平原，為赤道多雨氣候，降水豐沛，平原東北部略為乾燥。南部為世界上最大的高原－巴西高原，以熱帶草原氣候為主，首都巴西利亞位於高原之上。</li> <li>●老師讓學生看一段巴西的介紹影片 &lt;【國家介紹影片】巴西 Brazil&gt; <a href="https://www.youtube.com/watch?v=LnmcfvTPVfI&amp;list=PLW91f4nzh6X9xnV0KhICIgqZolYy47VC&amp;index=12&amp;t=0s">https://www.youtube.com/watch?v=LnmcfvTPVfI&amp;list=PLW91f4nzh6X9xnV0KhICIgqZolYy47VC&amp;index=12&amp;t=0s</a>（先看到1' 38）</li> <li>●看完影片後問學生，巴西是南美洲最大的國家，它是世界第幾大的國家呢？（第五大的國家）。其餘分別是（俄羅斯、加拿大、美國、中國）</li> </ul>	<p>口語評量 學生能夠根據影片內容正確回應老師的問題、學生自主發言次數</p>	
--	--	--	--	--	---	--	--

					<ul style="list-style-type: none"> <li>• 巴西講的語言是哪一種語言？（葡萄牙語，因為曾經被葡萄牙殖民過，也是南美洲唯一說葡萄牙語的國家）</li> <li>• 巴西的全民運動是什麼？（足球）馬拉卡納體育場曾經是世界上最大的體育場，可以容納 20 萬民觀眾，但後來為了安全考量，縮減為八萬民觀眾。</li> <li>• 老師拿出巴西的國旗與臺灣的國旗讓學生觀察，請學生進行比較。</li> <li>• 巴西國旗共有幾種顏色，是什麼形狀？臺灣的國旗有幾種顏色，是什麼形狀？（巴西國旗分別為綠色、黃色、藍色與白色，上面總共有 27 顆星星）</li> <li>• 老師解釋巴西國旗顏色的意思：綠色代表覆蓋巴西國土的茂密叢林，黃色代表豐富的礦產資源。臺灣國旗的青天代表自由，白日代表平等。</li> <li>• 巴西國旗以綠色為背景，加上黃色的菱形，而在菱形上再有一個藍色的天球儀，天球儀上有 27 顆以南十字星座為中心的白星，中央的一條白帶上以葡萄牙語寫著巴西的國家格言“Ordem E Progresso”，意為「秩序與進步」。</li> <li>• 老師介紹巴西和台灣的英文(Brazil, Taiwan)。Olá! I am from <u>Brazil</u>. Hello, I am from <u>Taiwan</u>. 請學生練習說自己從哪裡來搭配打招呼用語(複習第一課句型)。</li> </ul> <p>3. Practice -</p> <ul style="list-style-type: none"> <li>• 學生能夠觀察國旗顏色，並完成【附件二】</li> </ul>	<p>口語評量 學生能說出課堂上所學的英文句子</p> <p>實作評量 學生能完成學習單</p> <p>實作評量 學生能完成老師所給的傳球指令</p>	
--	--	--	--	--	--	---	--

					<p>學習單。</p> <ul style="list-style-type: none"> <li>請學生在世界地圖上指出台灣與巴西的位置，並點出里約熱內盧。</li> <li>老師告訴學生，在巴西，足球是很熱門的運動，2014 年的世界盃足球賽在巴西舉辦，截至目前為止，巴西是歷史上最成功的球隊，總共獲得五次的世界盃冠軍。巴西人瘋足球的程度可說是和台灣人瘋棒球、美國人瘋籃球的程度不相上下。</li> <li>老師將全班帶至操場，讓學生練習傳球活動，請學生五至六人一組，配合課本 p. 25 對話練習傳球，學生在傳球時要先向對方鞠躬，表示禮貌，接著用腳傳球給對方，在傳的同時要說 It' s your turn. 接著將球傳給下一個人，踢的時候要說 pass the ball!, 而接到球的人要向對方說 good job!</li> </ul> <p>4. Wrap up -</p> <ul style="list-style-type: none"> <li>複習今日所學的內容。</li> <li>檢討【附件二】學習單。</li> </ul>	<p>口語評量 學生能夠表達自己的想法、學生自主發言次數</p>	
--	--	--	--	--	---	--------------------------------------	--

第 5 週	1	<p>【第二單元： 「巴西」風情 畫】</p>	<p><b>英語</b> ◎2-II-3 能說出課堂中所學的字詞。 ◎2-II-4 能使用簡易的教室用語。 6-II-1 能專注於教師的說明與演示。 6-II-2 積極參與各種課堂練習活動。 6-II-3 樂於回答老師或同學所提的問題。 ◎8-II-3 能了解課堂中所介紹的國外主要節慶習俗。</p> <p><b>生活</b> 3-I-1 願意參與各種學習活動，表現好奇與求知探究之心。 4-I-1 利用各種生活的媒介與素材進行表現與創作，喚起豐富的想像力。</p>	<p><b>英語</b> ◎Ac-II-1 簡易的教室用語。 ◎Ac-II-2 簡易的生活用語。 ◎C-II-1 國內(外)招呼方式。 ◎C-II-2 國內外主要節慶習俗。</p> <p><b>生活</b> C-I-1 事物特性與現象的探究。</p>	<ol style="list-style-type: none"> <li>1. 能了解巴西的地理位置、國旗，並與我國對照。</li> <li>2. 學生能了解綠林對地球生物和空氣淨化的重要並能同理和憐憫棲息地遭毀滅的動物。</li> <li>3. 透過繪本《1 hunter》學生能知道哪些是常常在亞馬遜雨林中出現的動物。</li> <li>4. 認識巴西的多元文化與重要節慶。</li> <li>5. 透過巴西傳統樂器的介紹，培養學生音樂鑑賞的能力。</li> </ol>	<p>【第五到八節：地球之肺—「亞馬遜雨林」】 教師準備：教學簡報、學習單</p> <p>1. Warm up –</p> <ul style="list-style-type: none"> <li>• 老師播放&lt;【國家介紹影片】巴西 Brazil&gt;這次要看的是亞馬遜雨林 <a href="https://www.youtube.com/watch?v=LnmcfvTPVfI&amp;list=PLOW91f4nzh6X9xnV0KhICIGqZolYy47VC&amp;index=12&amp;t=0s">https://www.youtube.com/watch?v=LnmcfvTPVfI&amp;list=PLOW91f4nzh6X9xnV0KhICIGqZolYy47VC&amp;index=12&amp;t=0s</a></li> <li>• 老師詢問：在影片中，世界上最大的河流是什麼河?(巴西的亞馬遜河)</li> <li>• 亞馬遜雨林也是世界上最大的熱帶雨林。它就像是地球的空氣清淨機，地球上約有三分之一的氧氣都是來自於亞馬遜的熱帶雨林。</li> <li>• 亞馬遜雨林是全球最大的雨林，被譽為「地球之肺」，面積約是美國國土的一半，不但被視為減緩全球暖化的重要幫手，也有豐富的動植物物種。亞馬遜河穿越數個南美洲國家，亞馬遜雨林則有三分之二面積在巴西境內。</li> <li>• 亞馬遜雨林橫越了八個國家：巴西(60%面積)、哥倫比亞、秘魯、委內瑞拉、厄瓜多、玻利維亞、圭亞那及蘇利南，包括法屬圭亞那。其中四個國家將雨林所屬州取名亞馬遜州。亞馬遜雨林佔世界雨林面積的一半，森林面積的20%，是全球最大及物種最多的熱帶雨林。亞馬遜雨林聚集了250萬種昆蟲、上萬種植物和大約2千種鳥類和哺乳動物，生活著全世界鳥類</li> </ul>	<p>繪本、閃示卡 (flashcards)、PPT、圖畫紙、學習單、鈴鼓、彩色羽毛、粉彩紙、裝飾珠子、足球</p> <p>口語評量 學生能根據影片內容夠正確回應老師的問題、學生自主發言次數</p>

5-I-1 覺知生活中人、事、物的豐富面貌，建立初步的美感經驗。

7-I-3 覺知他人的感受，體會他人的立場及學習體諒他人，並尊重和自己不同觀點的意見。

總數的五分之一。

- 接著老師帶領孩子探討亞馬遜雨林裡的動物與植物，老師請學生觀察一下地圖，亞馬遜雨林的位置離赤道近還是遠?(近)代表氣溫炎熱還是寒冷?(炎熱)(老師 show 出亞馬遜雨林圖，讓學生觀察它的範圍)



圖片來源：

<https://www.map-events/tag/amazon-rainforest>

- 在影片中提到，在亞馬遜雨林中會有一些兇猛的動物，你知道那是什麼嗎?(食人魚、鱷魚、巨蟒)，還有哪些動物是你知道住在亞馬遜雨林的?在下一節課中我們要來認識雨林中的動物。

## 2. Presentation –

- 老師先讓學生看一段亞馬遜森林的影片，接著問學生從影片當中你看到了什麼? <101 科學教室：雨林《國家地理》雜誌>

<https://www.youtube.com/watch?v=OTRVNeOeA4s>

- 亞馬遜是世界上擁有最豐富的生態系統。雨林是世界上最古老的生態系統，世界上的熱帶雨林分成兩種，溫帶與熱帶。溫帶雨林分布在中緯度地區，通常是靠近沿海的涼爽山區，熱帶雨林主要是在北回歸線與南迴歸線之間。在治療癌症的植物裡面估計有 70% 是在雨林中發現的，雨林也有助於穩定地球的氣候，但因為一些因素導致雨林快速消失(例如：經濟發展、對自然資源的需求)。

- 接著，老師播放新聞片<「地球生物寶庫」亞馬遜雨林野火燒

成「焦黑墳場」>

<https://www.youtube.com/watch?v=cDZ5RdhQmwU>

- 老師問學生說從影片中看到了熱帶雨林發生了什麼事?(在 2019 年時發生大火)
- 熱帶雨林大火，對地球會造成什麼影響?(影響地球生態系統調節功能、森林大火的碳排放

口語評量  
學生能夠正確回應老師的問題、學生自主發言次數

口語評量  
學生能夠正確回應老師的問題、學生自主發言



也會加劇地球變暖、造成大規模的洪水和致命的颶風等極端天氣問題)

📖 亞馬遜雨林每天每一分鐘都有超過一又二分之一足球場大小的面積被焚毀。巴西乾季經常發生野火，但也有可能是當地農夫為養牛，故意非法放火燒林而引發。

- 老師讓學生看因為亞馬遜森林大火而受傷的動物影片。(0:05-1:51)

<https://www.youtube.com/watch?v=-viYRpCs8pM>

- 請學生發表有什麼想法？

### 3. Practice –

- 老師帶領孩子一同討論為什麼我們要關心雨林的存活?(老師問學生，並將學生所回答的答案寫在黑板上，最後歸納)

<以下參考答案擷取自

<https://dq.yam.com/post.php?id=4265> 地球圖輯

隊•我們為何要關心雨林存活>

(1) 半數的生命都在這	雨林面積占了地球土地面積6%，但是地球上50%以上的陸地生物全居住在這
(2) 人類的大藥房	雨林的生物多樣性帶給人類相當豐沛的資源，它們也是人類最棒的醫藥來源地
(3) 吃的用的全靠它	雨林是人類重要的物資來源，舉凡巴西堅果、香蕉、橡膠和樹脂等等都來自它
(4) 替人類保存水源	地表半數以上的可用淡水都在雨林這邊，雨林如同特大號的過濾器和海綿，它能調節水源的流動
(5) 高效利用人類所排出來的二氧化碳	雨林在地球「碳循環」扮演重要角色，它們利用光合作用，把空氣中的二氧化碳吸收轉換成自身的養分，也就是說，你看到的葉子、樹皮、木材和水果都是二氧化碳滋養出的結果。
(6) 人類的歷史課本	雨林是人類最棒的歷史課本，它讓人類能透過化石等線索追溯回數百萬甚至是上

次數

口語評量  
學生能夠正確回應老師的問題、學生自主發言  
次數

口語評量  
學生能夠正確回應老師的問題、學



【第二單元：  
「巴西」風情  
畫】

英語

- ◎2-II-3 能說出課堂中所學的字詞。  
◎2-II-4 能使用簡易的教室用語。  
6-II-1 能專注於教師的說明與演示。  
6-II-2 積極參與各種課堂練習活動。  
6-II-3 樂於回答老師或同學所提的問題。  
◎8-II-3 能了解課堂中所介紹的國外主要節慶習俗。

生活

- 3-I-1 願意參與各種學習活動，表現好奇與求知探究之心。  
4-I-1 利用各種生活的媒介與素材進行表現與創作，喚起豐富的想像力。  
5-I-1 覺知生活中人、事、物的豐富面貌，建立初步的美感經驗。  
7-I-3 覺知他人的感受，體會他人的立場及學習體諒他人，並尊重和自己不同觀點的意見。

英語

- ◎Ac-II-1 簡易的教室用語。  
◎Ac-II-2 簡易的生活用語。  
◎C-II-1 國內(外)招呼方式。  
◎C-II-2 國內外主要節慶習俗。  
生活  
C-I-1 事物特性與現象的探究。

1. 能了解巴西的地理位置、國旗，並與我國對照。
2. 學生能了解綠林對地球生物和空氣淨化的重要並能同理和憐憫棲息地遭毀滅的動物。
3. 透過繪本《1 hunter》學生能知道哪些是常常在亞馬遜雨林中出現的動物。
4. 認識巴西的多元文化與重要節慶。
5. 透過巴西傳統樂器的介紹，培養學生音樂鑑賞的能力。

【第五到八節：地球之肺—「亞馬遜雨林」】

教師準備：教學簡報、學習單

1. Warm up –

- 老師播放<【國家介紹影片】巴西 Brazil>這次要看的是亞馬遜雨林  
<https://www.youtube.com/watch?v=LnmcfvTPVfi&list=PLOW91f4nzh6X9xnV0KhICIGqZolYy47VC&index=12&t=0s>
- 老師詢問：在影片中，世界上最大的河流是什麼河?(巴西的亞馬遜河)
- 亞馬遜雨林也是世界上最大的熱帶雨林。它就像是地球的空氣清淨機，地球上約有三分之一的氧氣都是來自於亞馬遜的熱帶雨林。
- 亞馬遜雨林是全球最大的雨林，被譽為「地球之肺」，面積約是美國國土的一半，不但被視為減緩全球暖化的重要幫手，也有豐富的動植物物種。亞馬遜河穿越數個南美洲國家，亞馬遜雨林則有三分之二面積在巴西境內。
- 亞馬遜雨林橫越了八個國家：巴西(60%面積)、哥倫比亞、秘魯、委內瑞拉、厄瓜多、玻利維亞、圭亞那及蘇利南，包括法屬圭亞那。其中四個國家將雨林所屬州取名亞馬遜州。亞馬遜雨林佔世界雨林面積的一半，森林面積的20%，是全球最大及物種最多的熱帶雨林。亞馬遜雨林聚集了250萬種昆蟲、上萬種植物和大約2千種鳥類和哺乳動物，生活著全世界鳥類總數的五分之一。
- 接著老師帶領孩子探討亞馬遜雨林裡的動物與植物，老師請學生觀察一下地圖，亞馬遜雨林的位置離赤道近還是遠?(近)代表氣溫炎熱還是寒冷?(炎熱)(老師show出亞馬遜雨林圖，讓學生觀察它的範圍)



圖片來源：

<https://www.map-events/tag/amazon-rainforest>

- 在影片中提到，在亞馬遜雨林中會有一些兇猛的動物，你知道那是什麼嗎?(食人魚、鱷魚、

繪本、閃示卡  
(flashcards)  
、PPT、圖畫紙、學習單、鈴鼓、彩色羽毛、粉彩紙、裝飾珠子、足球

口語評量

學生能根據影片內容夠正確回應老師的問題、學生自主發言次數

口語評量

學生能夠正確回應老師的問題、學

					<p>巨蟒)，還有哪些動物是你知道住在亞馬遜雨林的？在下一節課中我們要來認識雨林中的動物。</p> <p>2. Presentation –</p> <ul style="list-style-type: none"> <li>老師先讓學生看一段亞馬遜森林的影片，接著問學生從影片當中你看到了什麼？&lt;101 科學教室：雨林《國家地理》雜誌&gt; <a href="https://www.youtube.com/watch?v=OTRVNeOeA4s">https://www.youtube.com/watch?v=OTRVNeOeA4s</a></li> <li>亞馬遜是世界上擁有最豐富的生態系統。雨林是世界上最古老的生態系統，世界上的熱帶雨林分成兩種，溫帶與熱帶。溫帶雨林分布在中緯度地區，通常是靠近沿海的涼爽山區，熱帶雨林主要是在北回歸線與南回歸線之間。在治療癌症的植物裡面估計有 70%是在雨林中發現的，雨林也有助於穩定地球的氣候，但因為一些因素導致雨林快速消失(例如：經濟發展、對自然資源的需求)。</li> <li>接著，老師播放新聞片&lt;「地球生物寶庫」亞馬遜雨林野火燒成「焦黑墳場」&gt; <a href="https://www.youtube.com/watch?v=cDZ5RdhQmwU">https://www.youtube.com/watch?v=cDZ5RdhQmwU</a></li> <li>老師問學生說從影片中看到了熱帶雨林發生了什麼事？(在 2019 年時發生大火)</li> <li>熱帶雨林大火，對地球會造成什麼影響？(影響地球生態系統調節功能、森林大火的碳排放也會加劇地球變暖、造成大規模的洪水和致命的颶風等極端天氣問題)</li> </ul> <p>📖 亞馬遜雨林每天每一分鐘都有超過一又二分之一足球場大小的面積被焚毀。巴西乾季經常發生野火，但也有可能是當地農夫為養牛，故意非法放火燒林而引發。</p> <ul style="list-style-type: none"> <li>●老師讓學生看因為亞馬遜森林大火而受傷的動物影片。(0:05-1:51) <a href="https://www.youtube.com/watch?v=-viYRpCs8pM">https://www.youtube.com/watch?v=-viYRpCs8pM</a></li> <li>●請學生發表有什麼想法？</li> </ul> <p>3. Practice –</p> <ul style="list-style-type: none"> <li>老師帶領孩子一同討論為什麼我們要關心雨林的存活?(老師問學生，並將學生所回答的答案寫在黑板上，最後歸納) &lt;以下參考答案擷取自</li> </ul>	<p>生自主發言 次數</p> <p>口語評量 學生能夠正確回應老師的問題、學生自主發言 次數</p> <p>口語評量 學生能夠正確回應老師</p>
--	--	--	--	--	---	--

<https://dq.yam.com/post.php?id=4265> 地球圖輯隊•我們為何要關心雨林存活>

(1) 半數的生命都在這	雨林面積占了地球土地面積6%，但是地球上50%以上的陸地生物全居住在這
(2) 人類的大藥房	雨林的生物多樣性帶給人類相當豐沛的資源，它們也是人類最棒的醫藥來源地
(3) 吃的用的全靠它	雨林是人類重要的物資來源，舉凡巴西堅果、香蕉、橡膠和樹脂等等都來自它
(4) 替人類保存水源	地表半數以上的可用淡水都在雨林這邊，雨林如同特大號的過濾器和海綿，它能調節水源的流動
(5) 高效利用人類所排出來的二氧化碳	雨林在地球「碳循環」扮演重要角色，它們利用光合作用，把空氣中的二氧化碳吸收轉換成自身的養分，也就是說，你看到的葉子、樹皮、木材和水果都是二氧化碳滋養出的結果。
(6) 人類的歷史課本	雨林是人類最棒的歷史課本，它讓人類能透過化石等線索追溯回數百萬甚至是上億年前的地球樣貌

- 老師發下【附件三】學習單，請學生想像自己是亞馬遜森林中的小動物，家園被毀滅以及身體受傷，在地圖四周透過繪畫創作畫出對災難的不解與吶喊，標出大火的位置並想一想動物的感受。
4. Wrap up –
- 請學生拿著學習單上台分享並分享自己對於亞馬遜大火的看法與如何保護雨林的實際作法。

的問題、學生自主發言次數

口語評量  
學生能夠正確回應老師的問題、學生自主發言次數

						實作評量 學生能完成 學習單	口語評量 學生能夠說 明自己的看 法與觀點
第 7 週	1  【第二單元： 「巴西」風情 畫】	<p>英語</p> <p>◎2-II-3 能說出課堂中所學的字詞。</p> <p>◎2-II-4 能使用簡易的教室用語。</p> <p>6-II-1 能專注於教師的說明與演示。</p> <p>6-II-2 積極參與各種課堂練習活動。</p> <p>6-II-3 樂於回答老師或同學所提的問題。</p> <p>◎8-II-3 能了解課堂中所介紹的國外主要節慶習俗。</p>	<p>英語</p> <p>◎Ac-II-1 簡易的教室用語。</p> <p>◎Ac-II-2 簡易的生活用語。</p> <p>◎C-II-1 國內(外)招呼方式。</p> <p>◎C-II-2 國內外主要節慶習俗。</p> <p>生活</p> <p>C-I-1 事物特性與現象的探究。</p>	<p>1. 能了解巴西的地理位置、國旗，並與我國對照。</p> <p>2. 學生能了解綠林對地球生物和空氣淨化的重要並能同理和憐憫棲息地遭毀滅的動物。</p> <p>3. 透過繪本《1 hunter》學生能知道哪些是常常在亞馬遜雨林中出現的動物。</p>	<p>【第五到八節：地球之肺—「亞馬遜雨林」】</p> <p>教師準備：教學簡報、學習單</p> <p>1. Warm up –</p> <ul style="list-style-type: none"> <li>老師播放&lt;【國家介紹影片】巴西 Brazil&gt;這次要看的是亞馬遜雨林 <a href="https://www.youtube.com/watch?v=LnmcfvTPVfi&amp;list=PLOW91f4nzh6X9xnV0KhICIGqZolYy47VC&amp;index=12&amp;t=0s">https://www.youtube.com/watch?v=LnmcfvTPVfi&amp;list=PLOW91f4nzh6X9xnV0KhICIGqZolYy47VC&amp;index=12&amp;t=0s</a></li> <li>老師詢問：在影片中，世界上最大的河流是什麼河?(巴西的亞馬遜河)</li> <li>亞馬遜雨林也是世界上最大的熱帶雨林。它就像是地球的空氣清淨機，地球上約有三分之一的氧氣都是來自於亞馬遜的熱帶雨林。</li> <li>亞馬遜雨林是全球最大的雨林，被譽為「地球之肺」，面積約是美國國土的一半，不但被視為減緩全球暖化的重要幫手，也有豐富的動植物</li> </ul>	<p>口語評量</p> <p>學生能根據影片內容夠正確回應老師的問題、</p>	<p>繪本、閃示卡 (flashcards)、PPT、圖畫紙、學習單、鈴鼓、彩色羽毛、粉彩紙、裝飾珠子、足球</p>

### 生活

3-I-1 願意參與各種學習活動，表現好奇與求知探究之心。

4-I-1 利用各種生活的媒介與素材進行表現與創作，喚起豐富的想像力。

5-I-1 覺知生活中人、事、物的豐富面貌，建立初步的美感經驗。

7-I-3 覺知他人的感受，體會他人的立場及學習體諒他人，並尊重和自己不同觀點的意見。

4. 認識巴西的多元文化與重要節慶。

5. 透過巴西傳統樂器的介紹，培養學生音樂鑑賞的能力。

物種。亞馬遜河穿越數個南美洲國家，亞馬遜雨林則有三分之二面積在巴西境內。

- 亞馬遜雨林橫越了八個國家：巴西（60%面積）、哥倫比亞、秘魯、委內瑞拉、厄瓜多、玻利維亞、圭亞那及蘇利南，包括法屬圭亞那。其中四個國家將雨林所屬州取名亞馬遜州。亞馬遜雨林佔世界雨林面積的一半，森林面積的20%，是全球最大及物種最多的熱帶雨林。亞馬遜雨林聚集了250萬種昆蟲、上萬種植物和大約2千種鳥類和哺乳動物，生活著全世界鳥類總數的五分之一。
- 接著老師帶領孩子探討亞馬遜雨林裡的動物與植物，老師請學生觀察一下地圖，亞馬遜雨林的位置離赤道近還是遠？(近)代表氣溫炎熱還是寒冷？(炎熱)(老師 show 出亞馬遜雨林圖，讓學生觀察它的範圍)



圖片來源：

<https://www.map-events/tag/amazon-rainforest>

- 在影片中提到，在亞馬遜雨林中會有一些兇猛的動物，你知道那是什麼嗎？(食人魚、鱷魚、巨蟒)，還有哪些動物是你知道住在亞馬遜雨林的？在下一節課中我們要來認識雨林中的動物。

#### 2. Presentation –

- 老師先讓學生看一段亞馬遜森林的影片，接著問學生從影片當中你看到了什麼？<101 科學教室：雨林《國家地理》雜誌>  
<https://www.youtube.com/watch?v=OTRVNeOeA4s>
- 亞馬遜是世界上擁有最豐富的生態系統。雨林是世界上最古老的生態系統，世界上的熱帶雨林分成兩種，溫帶與熱帶。溫帶雨林分布在中緯度地區，通常是靠近沿海的涼爽山區，熱帶雨林主要是在北回歸線與南迴歸線之間。在治療癌症的植物裡面估計有70%是在雨林中發現的，雨林也有助於穩定地球的氣候，但因為一

學生自主發言次數

口語評量

學生能夠正確回應老師的問題、學生自主發言次數

些因素導致雨林快速消失(例如：經濟發展、對自然資源的需求)。

- 接著，老師播放新聞片〈「地球生物寶庫」亞馬遜雨林野火燒成「焦黑墳場」〉

(<https://www.youtube.com/watch?v=cDZ5RdhQmwU>)

- 老師問學生說從影片中看到了熱帶雨林發生了什麼事？(在 2019 年時發生大火)
- 熱帶雨林大火，對地球會造成什麼影響？(影響地球生態系統調節功能、森林大火的碳排放也會加劇地球變暖、造成大規模的洪水和致命的颶風等極端天氣問題)

📖 亞馬遜雨林每天每一分鐘都有超過一又二分之一足球場大小的面積被焚毀。巴西乾季經常發生野火，但也有可能是當地農夫為養牛，故意非法放火燒林而引發。

- 老師讓學生看因為亞馬遜森林大火而受傷的動物影片。(0:05-1:51)

<https://www.youtube.com/watch?v=-viYRpCs8pM>

- 請學生發表有什麼想法？

### 3. Practice –

- 老師帶領孩子一同討論為什麼我們要關心雨林的存活？(老師問學生，並將學生所回答的答案寫在黑板上，最後歸納)

<以下參考答案擷取自

<https://dq.yam.com/post.php?id=4265> 地球圖輯隊•我們為何要關心雨林存活>

(1) 半數的生命都在這	雨林面積占了地球土地面積 6%，但是地球上 50% 以上的陸地生物全居住在這
(2) 人類的大藥房	雨林的生物多樣性帶給人類相當豐沛的資源，它們也是人類最棒的醫藥來源地
(3) 吃的用的全靠它	雨林是人類重要的物資來源，舉凡巴西堅果、香蕉、橡膠和樹脂等等都來自它
(4) 替人類保存水源	地表半數以上的可用淡水都在雨林這邊，雨林如同特大號的過濾器和海綿，它能調節水源的流動

口語評量  
學生能夠正確回應老師的問題、學生自主發言次數

口語評量  
學生能夠正確回應老師的問題、學生自主發言次數



(5) 高效利用人類所排出來的二氧化碳	雨林在地球「碳循環」扮演重要角色，它們利用光合作用，把空氣中的二氧化碳吸收轉換成自身的養分，也就是說，你看到的葉子、樹皮、木材和水果都是二氧化碳滋養出的結果。
(6) 人類的歷史課本	雨林是人類最棒的歷史課本，它讓人類能透過化石等線索追溯回數百萬甚至是上億年前的地球樣貌

- 老師發下【附件三】學習單，請學生想像自己是亞馬遜森林中的小動物，家園被毀滅以及身體受傷，在地圖四周透過繪畫創作畫出對災難的不解與吶喊，標出大火的位置並想一想動物的感受。
4. Wrap up –
- 請學生拿著學習單上台分享並分享自己對於亞馬遜大火的看法與如何保護雨林的實際作法。

口語評量  
學生能夠正確回應老師的問題、學生自主發言次數

實作評量  
學生能完成



場及學習體諒他人，並尊重和自己不同觀點的意見。



圖片來源：

<https://www.map-events/tag/amazon-rainforest>

- 在影片中提到，在亞馬遜雨林中會有一些兇猛的動物，你知道那是什麼嗎？(食人魚、鱷魚、巨蟒)，還有哪些動物是你知道住在亞馬遜雨林的？在下一節課中我們要來認識雨林中的動物。

## 2. Presentation –

- 老師先讓學生看一段亞馬遜森林的影片，接著問學生從影片當中你看到了什麼？<101 科學教室：雨林《國家地理》雜誌>

<https://www.youtube.com/watch?v=OTRVNeOeA4s>

- 亞馬遜是世界上擁有最豐富的生態系統。雨林是世界上最古老的生態系統，世界上的熱帶雨林分成兩種，溫帶與熱帶。溫帶雨林分布在中緯度地區，通常是靠近沿海的涼爽山區，熱帶雨林主要是在北回歸線與南回歸線之間。在治療癌症的植物裡面估計有 70% 是在雨林中發現的，雨林也有助於穩定地球的氣候，但因為一些因素導致雨林快速消失(例如：經濟發展、對自然資源的需求)。

- 接著，老師播放新聞片<「地球生物寶庫」亞馬遜雨林野火燒成「焦黑墳場」>

<https://www.youtube.com/watch?v=cDZ5RdhQmwU>

- 老師問學生說從影片中看到了熱帶雨林發生了什麼事？(在 2019 年時發生大火)
- 熱帶雨林大火，對地球會造成什麼影響？(影響地球生態系統調節功能、森林大火的碳排放也會加劇地球變暖、造成大規模的洪水和致命的颶風等極端天氣問題)

📖 亞馬遜雨林每天每一分鐘都有超過一又二分之一足球場大小的面積被焚毀。巴西乾季經常發生野火，但也有可能是當地農夫為養牛，故意非法放火燒林而引發。

口語評量  
學生能夠正確回應老師的問題、學生自主發言次數

口語評量  
學生能夠正確回應老師的問題、學生自主發言次數

- 老師讓學生看因為亞馬遜森林大火而受傷的動物影片。(0:05-1:51)

<https://www.youtube.com/watch?v=-viYRpCs8pM>

- 請學生發表有什麼想法？

### 3. Practice –

- 老師帶領孩子一同討論為什麼我們要關心雨林的存活?(老師問學生，並將學生所回答的答案寫在黑板上，最後歸納)

<以下參考答案擷取自

<https://dq.yam.com/post.php?id=4265> 地球圖輯

隊•我們為何要關心雨林存活>

(1) 半數的生命都在這	雨林面積占了地球土地面積6%，但是地球上50%以上的陸地生物全居住在這
(2) 人類的大藥房	雨林的生物多樣性帶給人類相當豐沛的資源，它們也是人類最棒的醫藥來源地
(3) 吃的用的全靠它	雨林是人類重要的物資來源，舉凡巴西堅果、香蕉、橡膠和樹脂等等都來自它
(4) 替人類保存水源	地表半數以上的可用淡水都在雨林這邊，雨林如同特大號的過濾器和海綿，它能調節水源的流動
(5) 高效利用人類所排出來的二氧化碳	雨林在地球「碳循環」扮演重要角色，它們利用光合作用，把空氣中的二氧化碳吸收轉換成自身的養分，也就是說，你看到的葉子、樹皮、木材和水果都是二氧化碳滋養出的結果。
(6) 人類的歷史課本	雨林是人類最棒的歷史課本，它讓人類能透過化石等線索追溯回數百萬甚至是上億年前的地球樣貌

- 老師發下【附件三】學習單，請學生想像自己是亞馬遜森林中的小動物，家園被毀滅以及身體受傷，在地圖四周透過繪畫創作畫出對災難的不解與吶喊，標出大火的位置並想一想動物的感受。

口語評量  
學生能夠正確回應老師的問題、學生自主發言次數

口語評量  
學生能夠正確回應老師的問題、學生自主發言次數

					<p>4. Wrap up –</p> <ul style="list-style-type: none"> <li>請學生拿著學習單上台分享並分享自己對於亞馬遜大火的想法與如何保護雨林的實際作法。</li> </ul>	<p>實作評量 學生能完成學習單</p> <p>口語評量 學生能夠說明自己的看法與觀點</p>	
第9週	<p>1</p> <p>第三單元 巴西—叢林大冒險</p>	<p>英語</p> <p>◎2-II-3 能說出課堂中所學的字詞。 ◎2-II-4 能使用簡易的教室用語。 6-II-1 能專注於教師的</p>	<p>英語</p> <p>◎Ac-II-1 簡易的教室用語。 ◎Ac-II-2 簡易的生活用語。 ◎C-II-1 國內</p>	<p>1. 能了解巴西的地理位置、國旗，並與我國對照。 2. 學生能了解綠林對地球生物和空氣淨化的重要並能</p>	<p>【第九節到第十一節：巴西—叢林大冒險】 教師準備:教學簡報與繪本</p> <p>1. Warm up – 老師讓學生看一小段里約大冒險 2 的片段，請學生告訴老師在裡面看到了哪些動物? <a href="https://www.youtube.com/watch?v=1QzPJ5Ah60w">https://www.youtube.com/watch?v=1QzPJ5Ah60w</a> 老師利用【附件四】ppt 介紹雨林動物，在電影中的</p>	<p>口語評量 學生能夠正確回應老師的問題、學</p>	<p>繪本、閃示卡 (flashcards)、PPT、圖畫紙、學習單、鈴鼓、</p>

		<p>說明與演示。</p> <p>6-II-2 積極參與各種課堂練習活動。</p> <p>6-II-3 樂於回答老師或同學所提的問題。</p> <p>◎8-II-3 能了解課堂中所介紹的國外主要節慶習俗。</p> <p><b>生活</b></p> <p>3-I-1 願意參與各種學習活動，表現好奇與求知探究之心。</p> <p>4-I-1 利用各種生活的媒介與素材進行表現與創作，喚起豐富的想像力。</p> <p>5-I-1 覺知生活中人、事、物的豐富面貌，建立初步的美感經驗。</p> <p>7-I-3 覺知他人的感受，體會他人的立場及學習體諒他人，並尊重和自己不同觀點的意見。</p>	<p>(外)招呼方式。</p> <p>◎C-II-2 國內外主要節慶習俗。</p> <p><b>生活</b></p> <p>C-I-1 事物特性與現象的探究。</p>	<p>同理和憐憫棲息地遭毀滅的動物。</p> <p>3. 透過繪本《1 hunter》學生能知道哪些是常常在亞馬遜雨林中出現的動物。</p> <p>4. 認識巴西的多元文化與重要節慶。</p> <p>5. 透過巴西傳統樂器的介紹，培養學生音樂鑑賞的能力。</p>	<p>小藍是目前瀕臨絕種的金剛鸚鵡；戴帽子的查理是一隻小食蟻獸；咖比是一隻箭毒蛙(可以通過皮膚分泌毒素，而且往往是毒性越大，顏色越鮮豔)；此外，還有松鼠猴(黑色的尾巴是很明顯的特徵)與皇狨猴(有白鬍子的猴子，因為它們的鬍子與德皇威廉二世的有幾分相似，所以名字裡才有了這個“皇”字)。布魯一行鳥在亞馬遜河流域中碰到的那幾隻淡水海豚，著名的亞馬遜河豚是體型最大且目前生存狀況最安全的一種淡水豚。</p> <p>亞馬遜河豚是亞馬遜河和奧里諾科河流域特有的物種，是體形最大的淡水豚。成體的典型體長為 2.5 米，體重為 150 公斤。其鰭狀前肢略向後彎曲，與軀幹相比顯得較大，無背鰭，但是背部鈍三角形的脊狀隆起顯示了進化遺留的痕跡。喙部突出，既長且尖，上下顎各有 25 到 35 枚牙齒，前部的牙齒呈立錐狀，後部較平並有細小的尖銳突起。兩種牙齒分擔不同的工作，前者用於攫取獵物，後者用於咀嚼。亞馬遜河豚通常在河底捕食蝦、蟹、小魚，偶爾也能捕捉到體形較小的龜。</p> <p>亞馬遜河豚的頸椎不是連成一體的，它的頭部可以靈活轉動。儘管眼睛很小，它們的視力還是相當不錯的，只不過腫脹的下頷會擋住向下的視線，有時出於觀察的需要，它們會將身體翻轉改泳姿為仰泳。</p> <p>播放亞馬遜河豚的介紹</p> <p><a href="https://www.youtube.com/watch?v=TbJnzopBvY4">https://www.youtube.com/watch?v=TbJnzopBvY4</a></p> <p>老師接著介紹在影片當中貫穿全場的一巴西堅果。巴西堅果是金剛鸚鵡的主要食物來源。巴西堅果樹可以高達 50 米，巴西堅果的直徑大概 10cm，裡面包含 12-25 顆種子，種子可以食用或榨油。這種果子很緻密，在淡水中會沉水。巴西堅果樹被認為是亞馬遜最重要的天然經濟作物。</p> <p>2. Presentation –</p> <p>老師講解繪本&lt;1 hunter&gt;，這本繪本非常的有趣，除了讓孩子認識一到十的英文以外，也讓孩子認識了叢林裏面的動物，透過繪本裡呈現的動物部分特徵去猜測是什麼動物。</p> <p><a href="https://www.youtube.com/watch?v=Qf1K9U9nI8A">https://www.youtube.com/watch?v=Qf1K9U9nI8A</a></p> <p>透過繪本的引導，分別出現了 1 hunter, 2 elephants, 3 giraffes, 4 ostriches, 5 antelopes, 6 tigers, 7 crocodiles, 8 monkeys, 9 snakes, 10 parrots</p>	<p>生自主發言 次數</p> <p>口語評量</p>	<p>彩色羽毛、 粉彩紙、裝 飾珠子、足 球</p>
--	--	--	---	---	---	---------------------------------	--

					<p>老師問學生，在巴西，我們可以看到繪本中的哪些動物呢?(獵人、老虎、鱷魚、猴子、蛇、鸚鵡) 除了在里約大冒險裡面出現的動物以外，這本繪本我們還學到了在亞馬遜雨林中有其他的動物，我們要如何保護這些野生動物呢?</p> <p>3. Practice – 請學生完成【附件五】學習單。 老師檢討學習單。</p> <p>4. Wrap up – 老師再複習一次亞馬遜雨林中常見的動物與植物，以及我們應該如何保護他們。 複習今天的所教過的內容。</p> <p>1.</p>	<p>學生能踴躍發言</p> <p>口語評量 學生能夠正確回應老師的問題、學生自主發言次數</p> <p>實作評量 學生能完成學習單</p>	
第10週	1 第三單元 巴西—叢林大冒險	<p>英語</p> <p>◎2-II-3 能說出課堂中所學的字詞。</p> <p>◎2-II-4 能使用簡易的教室用語。</p> <p>6-II-1 能專注於教師的</p>	<p>英語</p> <p>◎Ac-II-1 簡易的教室用語。</p> <p>◎Ac-II-2 簡易的生活用語。</p> <p>◎C-II-1 國內</p>	<p>1. 能了解巴西的地理位置、國旗，並與我國對照。</p> <p>2. 學生能了解綠林對地球生物和空氣淨化的重要並能</p>	<p>【第九節到第十一節：巴西—叢林大冒險】</p> <p>教師準備:教學簡報與繪本</p> <p>1. Warm up – 老師讓學生看一小段里約大冒險 2 的片段，請學生告訴老師在裡面看到了哪些動物? <a href="https://www.youtube.com/watch?v=1QzPJ5Ah60w">https://www.youtube.com/watch?v=1QzPJ5Ah60w</a> 老師利用【附件四】ppt 介紹雨林動物，在電影中的</p>	<p>口語評量 學生能夠正確回應老師的問題、學</p>	<p>繪本、閃示卡 (flashcards)、PPT、圖畫紙、學習單、鈴鼓、</p>

		<p>說明與演示。</p> <p>6-II-2 積極參與各種課堂練習活動。</p> <p>6-II-3 樂於回答老師或同學所提的問題。</p> <p>◎8-II-3 能了解課堂中所介紹的國外主要節慶習俗。</p> <p><b>生活</b></p> <p>3-I-1 願意參與各種學習活動，表現好奇與求知探究之心。</p> <p>4-I-1 利用各種生活的媒介與素材進行表現與創作，喚起豐富的想像力。</p> <p>5-I-1 覺知生活中人、事、物的豐富面貌，建立初步的美感經驗。</p> <p>7-I-3 覺知他人的感受，體會他人的立場及學習體諒他人，並尊重和自己不同觀點的意見。</p>	<p>(外)招呼方式。</p> <p>◎C-II-2 國內外主要節慶習俗。</p> <p><b>生活</b></p> <p>C-I-1 事物特性與現象的探究。</p>	<p>同理和憐憫棲息地遭毀滅的動物。</p> <p>3. 透過繪本《1 hunter》學生能知道哪些是常常在亞馬遜雨林中出現的動物。</p> <p>4. 認識巴西的多元文化與重要節慶。</p> <p>5. 透過巴西傳統樂器的介紹，培養學生音樂鑑賞的能力。</p>	<p>小藍是目前瀕臨絕種的金剛鸚鵡；戴帽子的查理是一隻小食蟻獸；咖比是一隻箭毒蛙(可以通過皮膚分泌毒素，而且往往是毒性越大，顏色越鮮豔)；此外，還有松鼠猴(黑色的尾巴是很明顯的特徵)與皇狨猴(有白鬍子的猴子，因為它們的鬍子與德皇威廉二世的有幾分相似，所以名字裡才有了這個“皇”字)。布魯一行鳥在亞馬遜河流域中碰到的那幾隻淡水海豚，著名的亞馬遜河豚是體型最大且目前生存狀況最安全的一種淡水豚。</p> <p>亞馬遜河豚是亞馬遜河和奧里諾科河流域特有的物種，是體形最大的淡水豚。成體的典型體長為 2.5 米，體重為 150 公斤。其鰭狀前肢略向後彎曲，與軀幹相比顯得較大，無背鰭，但是背部鈍三角形的脊狀隆起顯示了進化遺留的痕跡。喙部突出，既長且尖，上下顎各有 25 到 35 枚牙齒，前部的牙齒呈立錐狀，後部較平並有細小的尖銳突起。兩種牙齒分擔不同的工作，前者用於攫取獵物，後者用於咀嚼。亞馬遜河豚通常在河底捕食蝦、蟹、小魚，偶爾也能捕捉到體形較小的龜。</p> <p>亞馬遜河豚的頸椎不是連成一體的，它的頭部可以靈活轉動。儘管眼睛很小，它們的視力還是相當不錯的，只不過腫脹的下頷會擋住向下的視線，有時出於觀察的需要，它們會將身體翻轉改泳姿為仰泳。</p> <p>播放亞馬遜河豚的介紹</p> <p><a href="https://www.youtube.com/watch?v=TbJnzopBvY4">https://www.youtube.com/watch?v=TbJnzopBvY4</a></p> <p>老師接著介紹在影片當中貫穿全場的一巴西堅果。巴西堅果是金剛鸚鵡的主要食物來源。巴西堅果樹可以高達 50 米，巴西堅果的直徑大概 10cm，裡面包含 12-25 顆種子，種子可以食用或榨油。這種果子很緻密，在淡水中會沉水。巴西堅果樹被認為是亞馬遜最重要的天然經濟作物。</p> <p>2. Presentation –</p> <p>老師講解繪本&lt;1 hunter&gt;，這本繪本非常的有趣，除了讓孩子認識一到十的英文以外，也讓孩子認識了叢林裏面的動物，透過繪本裡呈現的動物部分特徵去猜測是什麼動物。</p> <p><a href="https://www.youtube.com/watch?v=Qf1K9U9nI8A">https://www.youtube.com/watch?v=Qf1K9U9nI8A</a></p> <p>透過繪本的引導，分別出現了 1 hunter, 2 elephants, 3 giraffes, 4 ostriches, 5 antelopes, 6 tigers, 7 crocodiles , 8 monkeys, 9 snakes, 10 parrots</p>	<p>生自主發言 次數</p> <p>口語評量</p>	<p>彩色羽毛、 粉彩紙、裝 飾珠子、足 球</p>
--	--	--	---	---	--	---------------------------------	--



					<p>老師問學生，在巴西，我們可以看到繪本中的哪些動物呢?(獵人、老虎、鱷魚、猴子、蛇、鸚鵡) 除了在里約大冒險裡面出現的動物以外，這本繪本我們還學到了在亞馬遜雨林中有其他的動物，我們要如何保護這些野生動物呢?</p> <p>3. Practice – 請學生完成【附件五】學習單。 老師檢討學習單。</p> <p>4. Wrap up – 老師再複習一次亞馬遜雨林中常見的動物與植物，以及我們應該如何保護他們。 複習今天的所教過的內容。</p> <p>2.</p>	<p>學生能踴躍發言</p> <p>口語評量 學生能夠正確回應老師的問題、學生自主發言次數</p> <p>實作評量 學生能完成學習單</p>	
第11週	1 第三單元 巴西—叢林大冒險	<p>英語</p> <p>◎2-II-3 能說出課堂中所學的字詞。</p> <p>◎2-II-4 能使用簡易的教室用語。</p> <p>6-II-1 能專注於教師的</p>	<p>英語</p> <p>◎Ac-II-1 簡易的教室用語。</p> <p>◎Ac-II-2 簡易的生活用語。</p> <p>◎C-II-1 國內</p>	<p>1. 能了解巴西的地理位置、國旗，並與我國對照。</p> <p>2. 學生能了解綠林對地球生物和空氣淨化的重要並能</p>	<p>【第九節到第十一節：巴西—叢林大冒險】 教師準備:教學簡報與繪本</p> <p>1. Warm up – 老師讓學生看一小段里約大冒險 2 的片段，請學生告訴老師在裡面看到了哪些動物? <a href="https://www.youtube.com/watch?v=1QzPJ5Ah60w">https://www.youtube.com/watch?v=1QzPJ5Ah60w</a> 老師利用【附件四】ppt 介紹雨林動物，在電影中的</p>	<p>口語評量 學生能夠正確回應老師的問題、學</p>	<p>繪本、閃示卡 (flashcards)、PPT、圖畫紙、學習單、鈴鼓、</p>

		<p>說明與演示。 6-II-2 積極參與各種課堂練習活動。 6-II-3 樂於回答老師或同學所提的問題。 ◎8-II-3 能了解課堂中所介紹的國外主要節慶習俗。</p> <p><b>生活</b></p> <p>3-I-1 願意參與各種學習活動，表現好奇與求知探究之心。 4-I-1 利用各種生活的媒介與素材進行表現與創作，喚起豐富的想像力。 5-I-1 覺知生活中人、事、物的豐富面貌，建立初步的美感經驗。 7-I-3 覺知他人的感受，體會他人的立場及學習體諒他人，並尊重和自己不同觀點的意見。</p>	<p>(外)招呼方式。 ◎C-II-2 國內外主要節慶習俗。 <b>生活</b> C-I-1 事物特性與現象的探究。</p>	<p>同理和憐憫棲息地遭毀滅的動物。 3. 透過繪本《1 hunter》學生能知道哪些是常常在亞馬遜雨林中出現的動物。 4. 認識巴西的多元文化與重要節慶。 5. 透過巴西傳統樂器的介紹，培養學生音樂鑑賞的能力。</p>	<p>小藍是目前瀕臨絕種的金剛鸚鵡；戴帽子的查理是一隻小食蟻獸；咖比是一隻箭毒蛙(可以通過皮膚分泌毒素，而且往往是毒性越大，顏色越鮮豔)；此外，還有松鼠猴(黑色的尾巴是很明顯的特徵)與皇狨猴(有白鬍子的猴子，因為它們的鬍子與德皇威廉二世的有幾分相似，所以名字裡才有了這個“皇”字)。布魯一行鳥在亞馬遜河流域中碰到的那幾隻淡水海豚，著名的亞馬遜河豚是體型最大且目前生存狀況最安全的一種淡水豚。 亞馬遜河豚是亞馬遜河和奧里諾科河流域特有的物種，是體形最大的淡水豚。成體的典型體長為 2.5 米，體重為 150 公斤。其鰭狀前肢略向後彎曲，與軀幹相比顯得較大，無背鰭，但是背部鈍三角形的脊狀隆起顯示了進化遺留的痕跡。喙部突出，既長且尖，上下顎各有 25 到 35 枚牙齒，前部的牙齒呈立錐狀，後部較平並有細小的尖銳突起。兩種牙齒分擔不同的工作，前者用於攫取獵物，後者用於咀嚼。亞馬遜河豚通常在河底捕食蝦、蟹、小魚，偶爾也能捕捉到體形較小的龜。 亞馬遜河豚的頸椎不是連成一體的，它的頭部可以靈活轉動。儘管眼睛很小，它們的視力還是相當不錯的，只不過腫脹的下頷會擋住向下的視線，有時出於觀察的需要，它們會將身體翻轉改泳姿為仰泳。 播放亞馬遜河豚的介紹 <a href="https://www.youtube.com/watch?v=TbJnzopBvY4">https://www.youtube.com/watch?v=TbJnzopBvY4</a> 老師接著介紹在影片當中貫穿全場的一巴西堅果。巴西堅果是金剛鸚鵡的主要食物來源。巴西堅果樹可以高達 50 米，巴西堅果的直徑大概 10cm，裡面包含 12-25 顆種子，種子可以食用或榨油。這種果子很緻密，在淡水中會沉水。巴西堅果樹被認為是亞馬遜最重要的天然經濟作物。 2. Presentation – 老師講解繪本&lt;1 hunter&gt;，這本繪本非常的有趣，除了讓孩子認識一到十的英文以外，也讓孩子認識了叢林裏面的動物，透過繪本裡呈現的動物部分特徵去猜測是什麼動物。 <a href="https://www.youtube.com/watch?v=Qf1K9U9nI8A">https://www.youtube.com/watch?v=Qf1K9U9nI8A</a> 透過繪本的引導，分別出現了 1 hunter, 2 elephants, 3 giraffes, 4 ostriches, 5 antelopes, 6 tigers, 7 crocodiles, 8 monkeys, 9 snakes, 10 parrots</p>	<p>生自主發言 次數</p> <p>口語評量</p>	<p>彩色羽毛、 粉彩紙、裝 飾珠子、足 球</p>
--	--	--	--	--	--	---------------------------------	--

					<p>老師問學生，在巴西，我們可以看到繪本中的哪些動物呢?(獵人、老虎、鱷魚、猴子、蛇、鸚鵡) 除了在里約大冒險裡面出現的動物以外，這本繪本我們還學到了在亞馬遜雨林中有其他的動物，我們要如何保護這些野生動物呢?</p> <p>3. Practice – 請學生完成【附件五】學習單。 老師檢討學習單。</p> <p>4. Wrap up – 老師再複習一次亞馬遜雨林中常見的動物與植物，以及我們應該如何保護他們。 複習今天的所教過的內容。</p> <p>3.</p>	<p>學生能踴躍發言</p> <p>口語評量 學生能夠正確回應老師的問題、學生自主發言次數</p> <p>實作評量 學生能完成學習單</p>	
第12週	1 【第四單元：「巴」ssa Nova 1】	<p>英語 ◎2-II-3 能說出課堂中所學的字詞。 ◎2-II-4 能使用簡易的教室用語。 6-II-1 能專注於教師的</p>	<p>英語 ◎Ac-II-1 簡易的教室用語。 ◎Ac-II-2 簡易的生活用語。 ◎C-II-1 國內</p>	<p>1. 能了解巴西的地理位置、國旗，並與我國對照。 2. 學生能了解綠林對地球生物和空氣淨化的重要並能</p>	<p>【第 12 節到 14 節：「巴」ssa Nova 1】 教師準備：教學簡報</p> <p>1. Warm up –</p> <ul style="list-style-type: none"> <li>老師告訴學生，今天這堂課，我們要介紹三個巴西著名的景點 老師讓學生再看一次&lt;【國家介紹影片】巴西 Brazil&gt;這次要看巴西的景點(從 3'11 開始看)</li> </ul>	<p>口語評量 學生能夠正確回應老師的問題、學</p>	<p>繪本、閃示卡 (flashcards)、PPT、圖畫紙、學習單、鈴鼓、</p>

		<p>說明與演示。</p> <p>6-II-2 積極參與各種課堂練習活動。</p> <p>6-II-3 樂於回答老師或同學所提的問題。</p> <p>◎8-II-3 能了解課堂中所介紹的國外主要節慶習俗。</p> <p><b>生活</b></p> <p>3-I-1 願意參與各種學習活動，表現好奇與求知探究之心。</p> <p>4-I-1 利用各種生活的媒介與素材進行表現與創作，喚起豐富的想像力。</p> <p>5-I-1 覺知生活中人、事、物的豐富面貌，建立初步的美感經驗。</p> <p>7-I-3 覺知他人的感受，體會他人的立場及學習體諒他人，並尊重和自己不同觀點的意見。</p>	<p>(外)招呼方式。</p> <p>◎C-II-2 國內外主要節慶習俗。</p> <p><b>生活</b></p> <p>C-I-1 事物特性與現象的探究。</p>	<p>同理和憐憫棲息地遭毀滅的動物。</p> <p>3. 透過繪本《1 hunter》學生能知道哪些是常常在亞馬遜雨林中出現的動物。</p> <p>4. 認識巴西的多元文化與重要節慶。</p> <p>5. 透過巴西傳統樂器的介紹，培養學生音樂鑑賞的能力。</p>	<p>(<a href="https://www.youtube.com/watch?v=LnmcfvTPVfl&amp;list=PLOW91f4nzh6X9xnV0KhICIGqZolYy47VC&amp;index=12&amp;t=0s">https://www.youtube.com/watch?v=LnmcfvTPVfl&amp;list=PLOW91f4nzh6X9xnV0KhICIGqZolYy47VC&amp;index=12&amp;t=0s</a>)</p> <ul style="list-style-type: none"> <li>針對影片的內容，老師詢問學生。在影片當中介紹了三個著名的景點，它們分別是什麼?(里約熱內盧耶穌基督像、伊瓜蘇瀑布、亞馬遜雨林)</li> <li>老師解釋到里約熱內盧的耶穌基督像是世界新七大奇景之一，在許多電影裡都會看到。(例如：玩命關頭、里約大冒險等都有)</li> <li>老師跟同學說這堂課我們要介紹耶穌基督像、伊瓜蘇瀑布和糖麵包山。</li> </ul> <p>2. Presentation –</p> <p>(1) 耶穌基督像(Christ the Redeemer)</p> <ul style="list-style-type: none"> <li>基督像落成於1931年，總高38公尺，站立在里約熱內盧國家森林公園中高710公尺的科科瓦多(Corcovado)山頂，俯瞰著整個城市。張開雙臂歡迎來自世界各地的遊客，是巴西人民熱情接納和寬闊胸懷的象徵。</li> <li>老師提問：你覺得這個雕像有沒有很像紐約的自由女神像？為什麼？(很像，他們都是法國製作的/不像，顏色不一樣等學生自由作答)</li> <li>里約熱內盧 Rio de Janeiro 這一詞有著守護街道的意思，所以將基督像放在眺望這個首都的駝背山上，更有一層守護整個城市的感覺。</li> <li>巴西獨立100周年的紀念象徵(1931年10月12日正式開幕)</li> <li>老師提問：那耶穌基督的手張開又有什麼意義呢？(表示巴西人表示對心的溫暖)</li> <li>老師讓學生看一段耶穌基督像維修的影片，問學生的感想，是不是很高？很恐怖？</li> </ul> <p>(<a href="https://www.youtube.com/watch?v=xuKJZrsRV6w">https://www.youtube.com/watch?v=xuKJZrsRV6w</a>)</p> <p>(2) 伊瓜蘇瀑布(Iguazu Falls)</p> <ul style="list-style-type: none"> <li>老師讓學生欣賞&lt;走去巴西看瀑布 !!?  伊瓜蘇瀑布 Go Brazil to check out the Iguazu Falls!&gt;(從5:47開始)</li> </ul> <p><a href="https://www.youtube.com/watch?v=wLNwOfqMgM8">https://www.youtube.com/watch?v=wLNwOfqMgM8</a></p> <ul style="list-style-type: none"> <li>欣賞&lt;豪邁又霸氣的【伊瓜蘇瀑布】Amazing【Iguazu Falls】&gt;</li> </ul> <p><a href="https://www.youtube.com/watch?v=svH-6D-yCYE">https://www.youtube.com/watch?v=svH-6D-yCYE</a></p> <ul style="list-style-type: none"> <li>欣賞伊瓜蘇瀑布影片</li> </ul>	<p>生自主發言次數</p> <p>口語評量</p>	<p>彩色羽毛、粉彩紙、裝飾珠子、足球</p>
--	--	--	---	---	--	----------------------------	-------------------------

					<p><a href="https://www.youtube.com/watch?time_continue=20&amp;v=P08_-qnvgl&amp;feature=emb_logo">https://www.youtube.com/watch?time_continue=20&amp;v=P08_-qnvgl&amp;feature=emb_logo</a></p> <ul style="list-style-type: none"> <li>位於阿根廷跟巴西邊界的“New 7 Wonders of Nature”世界新七大自然奇景，伊瓜蘇瀑布比起世界知名的尼加拉大瀑布足足寬了三倍多，而且也比它高了大約 30 公尺，中間由被 275 個小島分開的“瀑布群”所組成，這個瀑布是在兩國的邊界，但是 80% 歸阿根廷，剩下的才是巴西擁有。</li> </ul> <p>(3) 糖麵包山(Sugarloaf Mountain)</p> <ul style="list-style-type: none"> <li>糖麵包山之所以名為糖麵包山，傳說是早期先民們依它的形狀，有如一塊麵包頭，以原住民語言的諧音。</li> <li>1912 年，首代纜車為木制車廂，類似當時里約街上的黃色軌道電車，通往山頂的纜車線自糖麵包山麓的紅色海灘啟用，由山腳至山頂分兩個階段，第一站是糖麵包山腳的烏卡山，第一座電纜車由德國製造，共服役了六十年，直到西元 1972 年才被較大型的纜車所取代，而現在旅客搭乘的纜車是義大利製造，容量可達 75 人並可提供 360 度的視角。</li> <li>觀賞糖麵包山影片 <a href="https://www.youtube.com/watch?v=EvFEoU0YK1Y">https://www.youtube.com/watch?v=EvFEoU0YK1Y</a></li> </ul> <p>3. Practice –</p> <ul style="list-style-type: none"> <li>請學生於組內討論他們最想要拜訪的景點，為什麼？台灣有什麼景點類似這三個景點嗎？</li> <li>請各組上台發表。</li> </ul> <p>4. Wrap up –</p> <ul style="list-style-type: none"> <li>複習今天的所教過的景點。</li> <li>請學生發表這堂課讓他們印象最深刻的是什麼？</li> </ul>	<p>學生能踴躍發言</p> <p>口語評量 學生能夠正確回應老師的問題、學生自主發言次數</p> <p>實作評量 學生能完成學習單</p>	
第 13 週	1 【第四單元：「巴」ssa Nova 1】	英語 ◎2-II-3 能說出課堂中所學的字詞。 ◎2-II-4 能使用簡易的教室用語。 6-II-1 能專注於教師的	英語 ◎Ac-II-1 簡易的教室用語。 ◎Ac-II-2 簡易的生活用語。 ◎C-II-1 國內	1. 能了解巴西的地理位置、國旗，並與我國對照。 2. 學生能了解綠林對地球生物和空氣淨化的重要並能	【第 12 節到 14 節：「巴」ssa Nova 1】 教師準備：教學簡報 1. Warm up – <ul style="list-style-type: none"> <li>老師告訴學生，今天這堂課，我們要介紹三個巴西著名的景點 老師讓學生再看一次【國家介紹影片】巴西 Brazil&gt;這次要看巴西的景點(從 3'11 開始看)</li> </ul>	口語評量 學生能夠正確回應老師的問題、學	繪本、閃示卡 (flashcards)、PPT、圖畫紙、學習單、鈴鼓、

		<p>說明與演示。</p> <p>6-II-2 積極參與各種課堂練習活動。</p> <p>6-II-3 樂於回答老師或同學所提的問題。</p> <p>◎8-II-3 能了解課堂中所介紹的國外主要節慶習俗。</p> <p><b>生活</b></p> <p>3-I-1 願意參與各種學習活動，表現好奇與求知探究之心。</p> <p>4-I-1 利用各種生活的媒介與素材進行表現與創作，喚起豐富的想像力。</p> <p>5-I-1 覺知生活中人、事、物的豐富面貌，建立初步的美感經驗。</p> <p>7-I-3 覺知他人的感受，體會他人的立場及學習體諒他人，並尊重和自己不同觀點的意見。</p>	<p>(外)招呼方式。</p> <p>◎C-II-2 國內外主要節慶習俗。</p> <p><b>生活</b></p> <p>C-I-1 事物特性與現象的探究。</p>	<p>同理和憐憫棲息地遭毀滅的動物。</p> <p>3. 透過繪本《1 hunter》學生能知道哪些是常常在亞馬遜雨林中出現的動物。</p> <p>4. 認識巴西的多元文化與重要節慶。</p> <p>5. 透過巴西傳統樂器的介紹，培養學生音樂鑑賞的能力。</p>	<p>(<a href="https://www.youtube.com/watch?v=LnmcfvTPVfl&amp;list=PLOW91f4nzh6X9xnV0KhICIGqZolYy47VC&amp;index=12&amp;t=0s">https://www.youtube.com/watch?v=LnmcfvTPVfl&amp;list=PLOW91f4nzh6X9xnV0KhICIGqZolYy47VC&amp;index=12&amp;t=0s</a>)</p> <ul style="list-style-type: none"> <li>針對影片的內容，老師詢問學生。在影片當中介紹了三個著名的景點，它們分別是什麼?(里約熱內盧耶穌基督像、伊瓜蘇瀑布、亞馬遜雨林)</li> <li>老師解釋到里約熱內盧的耶穌基督像是世界新七大奇景之一，在許多電影裡都會看到。(例如：玩命關頭、里約大冒險等都有)</li> <li>老師跟同學說這堂課我們要介紹耶穌基督像、伊瓜蘇瀑布和糖麵包山。</li> </ul> <p>2. Presentation –</p> <p>(1) 耶穌基督像(Christ the Redeemer)</p> <ul style="list-style-type: none"> <li>基督像落成於1931年，總高38公尺，站立在里約熱內盧國家森林公園中高710公尺的科科瓦多(Corcovado)山頂，俯瞰著整個城市。張開雙臂歡迎來自世界各地的遊客，是巴西人民熱情接納和寬闊胸懷的象徵。</li> <li>老師提問：你覺得這個雕像有沒有很像紐約的自由女神像？為什麼？(很像，他們都是法國製作的/不像，顏色不一樣等學生自由作答)</li> <li>里約熱內盧 Rio de Janeiro 這一詞有著守護街道的意思，所以將基督像放在眺望這個首都的駝背山上，更有一層守護整個城市的感覺。</li> <li>巴西獨立100周年的紀念象徵(1931年10月12日正式開幕)</li> <li>老師提問：那耶穌基督的手張開又有什麼意義呢？(表示巴西人表示對心的溫暖)</li> <li>老師讓學生看一段耶穌基督像維修的影片，問學生的感想，是不是很高？很恐怖？</li> </ul> <p>(<a href="https://www.youtube.com/watch?v=xuKJZrsRV6w">https://www.youtube.com/watch?v=xuKJZrsRV6w</a>)</p> <p>(2) 伊瓜蘇瀑布(Iguazu Falls)</p> <ul style="list-style-type: none"> <li>老師讓學生欣賞&lt;走去巴西看瀑布 !!?  伊瓜蘇瀑布 Go Brazil to check out the Iguazu Falls!&gt;(從5:47開始)</li> </ul> <p><a href="https://www.youtube.com/watch?v=wLNwOfqMgM8">https://www.youtube.com/watch?v=wLNwOfqMgM8</a></p> <ul style="list-style-type: none"> <li>欣賞&lt;豪邁又霸氣的【伊瓜蘇瀑布】Amazing【Iguazu Falls】&gt;</li> </ul> <p><a href="https://www.youtube.com/watch?v=svH-6D-yCYE">https://www.youtube.com/watch?v=svH-6D-yCYE</a></p> <ul style="list-style-type: none"> <li>欣賞伊瓜蘇瀑布影片</li> </ul>	<p>生自主發言次數</p> <p>口語評量</p>	<p>彩色羽毛、粉彩紙、裝飾珠子、足球</p>
--	--	--	---	---	--	----------------------------	-------------------------

					<p><a href="https://www.youtube.com/watch?time_continue=20&amp;v=P08_-qnvgl&amp;feature=emb_logo">https://www.youtube.com/watch?time_continue=20&amp;v=P08_-qnvgl&amp;feature=emb_logo</a></p> <ul style="list-style-type: none"> <li>位於阿根廷跟巴西邊界的“New 7 Wonders of Nature”世界新七大自然奇景，伊瓜蘇瀑布比起世界知名的尼加拉大瀑布足足寬了三倍多，而且也比它高了大約 30 公尺，中間由被 275 個小島分開的“瀑布群”所組成，這個瀑布是在兩國的邊界，但是 80% 歸阿根廷，剩下的才是巴西擁有。</li> </ul> <p>(3) 糖麵包山(Sugarloaf Mountain)</p> <ul style="list-style-type: none"> <li>糖麵包山之所以名為糖麵包山，傳說是早期先民們依它的形狀，有如一塊麵包頭，以原住民語言的諧音。</li> <li>1912 年，首代纜車為木制車廂，類似當時里約街上的黃色軌道電車，通往山頂的纜車線自糖麵包山麓的紅色海灘啟用，由山腳至山頂分兩個階段，第一站是糖麵包山腳的烏卡山，第一座電纜車由德國製造，共服役了六十年，直到西元 1972 年才被較大型的纜車所取代，而現在旅客搭乘的纜車是義大利製造，容量可達 75 人並可提供 360 度的視角。</li> <li>觀賞糖麵包山影片 <a href="https://www.youtube.com/watch?v=EvFEoU0YK1Y">https://www.youtube.com/watch?v=EvFEoU0YK1Y</a></li> </ul> <p>3. Practice –</p> <ul style="list-style-type: none"> <li>請學生於組內討論他們最想要拜訪的景點，為什麼？台灣有什麼景點類似這三個景點嗎？</li> <li>請各組上台發表。</li> </ul> <p>4. Wrap up –</p> <ul style="list-style-type: none"> <li>複習今天的所教過的景點。</li> <li>請學生發表這堂課讓他們印象最深刻的是什麼？</li> </ul>	<p>學生能踴躍發言</p> <p>口語評量 學生能夠正確回應老師的問題、學生自主發言次數</p> <p>實作評量 學生能完成學習單</p>	
第 14 週	1 【第四單元：「巴」ssa Nova 1】	英語 ◎2-II-3 能說出課堂中所學的字詞。 ◎2-II-4 能使用簡易的教室用語。 6-II-1 能專注於教師的	英語 ◎Ac-II-1 簡易的教室用語。 ◎Ac-II-2 簡易的生活用語。 ◎C-II-1 國內	1. 能了解巴西的地理位置、國旗，並與我國對照。 2. 學生能了解綠林對地球生物和空氣淨化的重要並能	【第 12 節到 14 節：「巴」ssa Nova 1】 教師準備：教學簡報 1. Warm up – <ul style="list-style-type: none"> <li>老師告訴學生，今天這堂課，我們要介紹三個巴西著名的景點 老師讓學生再看一次【國家介紹影片】巴西 Brazil&gt;這次要看巴西的景點(從 3'11 開始看)</li> </ul>	口語評量 學生能夠正確回應老師的問題、學	繪本、閃示卡 (flashcards)、PPT、圖畫紙、學習單、鈴鼓、

		<p>說明與演示。</p> <p>6-II-2 積極參與各種課堂練習活動。</p> <p>6-II-3 樂於回答老師或同學所提的問題。</p> <p>◎8-II-3 能了解課堂中所介紹的國外主要節慶習俗。</p> <p><b>生活</b></p> <p>3-I-1 願意參與各種學習活動，表現好奇與求知探究之心。</p> <p>4-I-1 利用各種生活的媒介與素材進行表現與創作，喚起豐富的想像力。</p> <p>5-I-1 覺知生活中人、事、物的豐富面貌，建立初步的美感經驗。</p> <p>7-I-3 覺知他人的感受，體會他人的立場及學習體諒他人，並尊重和自己不同觀點的意見。</p>	<p>(外)招呼方式。</p> <p>◎C-II-2 國內外主要節慶習俗。</p> <p><b>生活</b></p> <p>C-I-1 事物特性與現象的探究。</p>	<p>同理和憐憫棲息地遭毀滅的動物。</p> <p>3. 透過繪本《1 hunter》學生能知道哪些是常常在亞馬遜雨林中出現的動物。</p> <p>4. 認識巴西的多元文化與重要節慶。</p> <p>5. 透過巴西傳統樂器的介紹，培養學生音樂鑑賞的能力。</p>	<p>(<a href="https://www.youtube.com/watch?v=LnmcfvTPVfl&amp;list=PLOW91f4nzh6X9xnV0KhICIGqZolYy47VC&amp;index=12&amp;t=0s">https://www.youtube.com/watch?v=LnmcfvTPVfl&amp;list=PLOW91f4nzh6X9xnV0KhICIGqZolYy47VC&amp;index=12&amp;t=0s</a>)</p> <ul style="list-style-type: none"> <li>針對影片的內容，老師詢問學生。在影片當中介紹了三個著名的景點，它們分別是什麼?(里約熱內盧耶穌基督像、伊瓜蘇瀑布、亞馬遜雨林)</li> <li>老師解釋到里約熱內盧的耶穌基督像是世界新七大奇景之一，在許多電影裡都會看到。(例如：玩命關頭、里約大冒險等都有)</li> <li>老師跟同學說這堂課我們要介紹耶穌基督像、伊瓜蘇瀑布和糖麵包山。</li> </ul> <p>2. Presentation –</p> <p>(1) 耶穌基督像(Christ the Redeemer)</p> <ul style="list-style-type: none"> <li>基督像落成於 1931 年，總高 38 公尺，站立在里約熱內盧國家森林公園中高 710 公尺的科科瓦多 (Corcovado) 山頂，俯瞰著整個城市。張開雙臂歡迎來自世界各地的遊客，是巴西人民熱情接納和寬闊胸懷的象徵。</li> <li>老師提問：你覺得這個雕像有沒有很像紐約的自由女神像？為什麼？(很像，他們都是法國製作的／不像，顏色不一樣等學生自由作答)</li> <li>里約熱內盧 Rio de Janeiro 這一詞有著守護街道的意思，所以將基督像放在眺望這個首都的駝背山上，更有一層守護整個城市的感覺。</li> <li>巴西獨立 100 周年的紀念象徵(1931 年 10 月 12 日正式開幕)</li> <li>老師提問：那耶穌基督的手張開又有什麼意義呢？(表示巴西人表示對心的溫暖)</li> <li>老師讓學生看一段耶穌基督像維修的影片，問學生的感想，是不是很高？很恐怖？</li> </ul> <p>(<a href="https://www.youtube.com/watch?v=xuKJZrsRV6w">https://www.youtube.com/watch?v=xuKJZrsRV6w</a>)</p> <p>(2) 伊瓜蘇瀑布(Iguazu Falls)</p> <ul style="list-style-type: none"> <li>老師讓學生欣賞&lt;走去巴西看瀑布 !!?   伊瓜蘇瀑布 Go Brazil to check out the Iguazu Falls!&gt; (從 5:47 開始)</li> </ul> <p><a href="https://www.youtube.com/watch?v=wLNwOfqMgM8">https://www.youtube.com/watch?v=wLNwOfqMgM8</a></p> <ul style="list-style-type: none"> <li>欣賞&lt;豪邁又霸氣的【伊瓜蘇瀑布】Amazing【Iguazu Falls】&gt;</li> </ul> <p><a href="https://www.youtube.com/watch?v=svH-6D-yCYE">https://www.youtube.com/watch?v=svH-6D-yCYE</a></p> <ul style="list-style-type: none"> <li>欣賞伊瓜蘇瀑布影片</li> </ul>	<p>生自主發言次數</p> <p>口語評量</p>	<p>彩色羽毛、粉彩紙、裝飾珠子、足球</p>
--	--	--	---	---	---	----------------------------	-------------------------



					<p><a href="https://www.youtube.com/watch?time_continue=20&amp;v=P08-qnvgl&amp;feature=emb_logo">https://www.youtube.com/watch?time_continue=20&amp;v=P08-qnvgl&amp;feature=emb_logo</a></p> <ul style="list-style-type: none"> <li>位於阿根廷跟巴西邊界的“New 7 Wonders of Nature”世界新七大自然奇景，伊瓜蘇瀑布比起世界知名的尼加拉大瀑布足足寬了三倍多，而且也比它高了大約 30 公尺，中間由被 275 個小島分開的“瀑布群”所組成，這個瀑布是在兩國的邊界，但是 80% 歸阿根廷，剩下的才是巴西擁有。</li> </ul> <p>(3) 糖麵包山(Sugarloaf Mountain)</p> <ul style="list-style-type: none"> <li>糖麵包山之所以名為糖麵包山，傳說是早期先民們依它的形狀，有如一塊麵包頭，以原住民語言的諧音。</li> <li>1912 年，首代纜車為木制車廂，類似當時里約街上的黃色軌道電車，通往山頂的纜車線自糖麵包山麓的紅色海灘啟用，由山腳至山頂分兩個階段，第一站是糖麵包山腳的烏卡山，第一座電纜車由德國製造，共服役了六十年，直到西元 1972 年才被較大型的纜車所取代，而現在旅客搭乘的纜車是義大利製造，容量可達 75 人並可提供 360 度的視角。</li> <li>觀賞糖麵包山影片 <a href="https://www.youtube.com/watch?v=EvFEoU0YK1Y">https://www.youtube.com/watch?v=EvFEoU0YK1Y</a></li> </ul> <p>3. Practice –</p> <ul style="list-style-type: none"> <li>請學生於組內討論他們最想要拜訪的景點，為什麼？台灣有什麼景點類似這三個景點嗎？</li> <li>請各組上台發表。</li> </ul> <p>4. Wrap up –</p> <ul style="list-style-type: none"> <li>複習今天的所教過的景點。</li> <li>請學生發表這堂課讓他們印象最深刻的是什麼？</li> </ul>	<p>學生能踴躍發言</p> <p>口語評量</p> <p>學生能夠正確回應老師的問題、學生自主發言次數</p> <p>實作評量</p> <p>學生能完成學習單</p>	
第 15 週	1 【第五單元：「巴」ssa Nova 2】	<p>英語</p> <p>◎2-II-3 能說出課堂中所學的字詞。</p> <p>◎2-II-4 能使用簡易的教室用語。</p> <p>6-II-1 能專注於教師的</p>	<p>英語</p> <p>◎Ac-II-1 簡易的教室用語。</p> <p>◎Ac-II-2 簡易的生活用語。</p> <p>◎C-II-1 國內</p>	<p>1. 能了解巴西的地理位置、國旗，並與我國對照。</p> <p>2. 學生能了解綠林對地球生物和空氣淨化的重要並能</p>	<p>【第十五到十七節：「巴」ssa Nova 2】</p> <p>教師準備：教學簡報、音樂教室鈴鼓(拿來當巴西鈴鼓)</p> <p>1. Warm up –</p> <ul style="list-style-type: none"> <li>老師請學生閉上眼睛，仔細聽一段拉丁音樂 salsa celtica - el sol de la noche&gt; <a href="https://www.youtube.com/watch?v=eztLupjuIdw&amp;">https://www.youtube.com/watch?v=eztLupjuIdw&amp;</a></li> </ul>	<p>繪本、閃示卡 (flashcards)、PPT、圖畫紙、學習單、鈴鼓、</p>	

		<p>說明與演示。</p> <p>6-II-2 積極參與各種課堂練習活動。</p> <p>6-II-3 樂於回答老師或同學所提的問題。</p> <p>◎8-II-3 能了解課堂中所介紹的國外主要節慶習俗。</p> <p><b>生活</b></p> <p>3-I-1 願意參與各種學習活動，表現好奇與求知探究之心。</p> <p>4-I-1 利用各種生活的媒介與素材進行表現與創作，喚起豐富的想像力。</p> <p>5-I-1 覺知生活中人、事、物的豐富面貌，建立初步的美感經驗。</p> <p>7-I-3 覺知他人的感受，體會他人的立場及學習體諒他人，並尊重和自己不同觀點的意見。</p>	<p>(外)招呼方式。</p> <p>◎C-II-2 國內外主要節慶習俗。</p> <p><b>生活</b></p> <p>C-I-1 事物特性與現象的探究。</p>	<p>同理和憐憫棲息地遭毀滅的動物。</p> <p>3. 透過繪本《1 hunter》學生能知道哪些是常常在亞馬遜雨林中出現的動物。</p> <p>4. 認識巴西的多元文化與重要節慶。</p> <p>5. 透過巴西傳統樂器的介紹，培養學生音樂鑑賞的能力。</p>	<p><a href="https://www.youtube.com/watch?v=kJQP7kiw5Fk">list=PLN9Jt-merAB1y6XjEjjiJfK9TXM6dXFS1&amp;index=1</a></p> <ul style="list-style-type: none"> <li>請學生聽完後發表有什麼想法？和我們平常聽的音樂一樣嗎？接著，再放另一首最近很夯的 Despacito（西班牙文流行歌曲） <a href="https://www.youtube.com/watch?v=kJQP7kiw5Fk">https://www.youtube.com/watch?v=kJQP7kiw5Fk</a></li> <li>老師告訴學生這就是拉丁美洲的音樂。</li> </ul> <p>2. Presentation –</p> <ul style="list-style-type: none"> <li>老師告訴學生今天我們要來認識拉丁美洲音樂與巴西的傳統音樂，還會簡單的讓你們來跳舞。</li> <li>老師先幫學生複習拉丁美洲的定義。拉丁美洲是美國以南直到南美洲最南端的廣大地區。面積相當於兩個歐洲，包括墨西哥，中美洲，加勒比，南美洲四個部分。古代印第安人曾在這裡創造了燦爛輝煌的瑪雅、阿茲台克、印加三大文化。音樂在當時也得到了較高的發展。瑪雅人的樂器與歌唱、舞蹈緊密地結合在一起，他們用敲擊樂器較多，如用半個葫蘆製成放在水盆中敲擊的水鼓和用堅硬的長豆莢相互敲擊的樂器，還有能吹出鳥鳴聲的管樂器。</li> <li>拉丁美洲的音樂文化大致可分為三種類型：印第安人音樂；以黑人音樂為中心的非洲-美洲音樂；以土生白人、混血人音樂為代表的拉美國間樂。</li> <li>接著老師把焦點帶回巴西音樂。巴西普遍的音樂時尚(森巴舞)多來自民間，也是由未接受音樂訓練的素人演奏。Bossa Nova 是種很柔和舒暢的音樂，它是種帶爵士味的南美音樂。Bossa Nova 就是：巴西音樂+輕爵士音樂，融合了爵士酷派貫有的流暢旋律和即興演奏方式，再加上巴西輕揚的森巴節奏，這種出現在五零年代末里約小酒館內的音樂，因為旋律好聽易懂，彷彿午後和煦的陽光般溫暖又輕鬆，在巴西當地造成轟動。</li> <li>老師讓學生聽一小段 Bossa Nova 的音樂，問孩子是不是聽起來很放鬆且慵懶，想想看自己正在海邊吹著海風，聽著音樂。你曾經聽過這類型的音樂嗎？在什麼場合你會聽到？(下午茶店、餐廳裡、高級百貨公司等)Summer Bossa Nova &amp;</li> </ul>	<p>口語評量</p> <p>學生能說出自己聽完拉丁音樂的感受，並勇於發表。</p>	<p>彩色羽毛、粉彩紙、裝飾珠子、足球</p>
--	--	--	---	---	--	--	-------------------------

					<p>Jazz - Relaxing Instrumental Music for Studying, Sleep, Work  <a href="https://www.youtube.com/watch?v=M9fxa9hd1zI">https://www.youtube.com/watch?v=M9fxa9hd1zI</a></p> <ul style="list-style-type: none"> <li>● Bossa Nova 多用木吉他為主奏樂器，配上電吉他、電子琴及各式拉丁敲擊樂器而成。主要由持續不斷的十六分音符組成，速度大約每秒 76-100 下，在每十六個音符一循環的節奏中，第 1、4、7、11、14 個十六分音符加重拍，形成一種持續流動又帶有搖擺韻味的氣氛。</li> <li>● 巴西的傳統音樂主要由五種樂器配樂而來，它們分別是 Ganza 沙鈴、Afoxe 葫蘆沙鈴、Pandeiro 巴西鈴鼓、Surdo 蘇多鼓、Tamborim 巴西框鼓。在今天的課程我們要介紹巴西鈴鼓！</li> <li>● Pandeiro 常在 Bassa Nova、Samba、Frevo... 等巴西音樂風格裡聽到，它是一種圓型的手鼓，透過持鼓手的手腕甩動或轉動鼓面，以及敲擊手的手指、掌底、和手掌靈活的拍打鼓面，同時帶動鼓身坎入的響片，持續產生出零碎又極富節奏感的聲響，接著身體將會不由自主的想跟著的節奏開始律動。</li> <li>● 老師播放一段製作巴西鈴鼓的介紹  <a href="https://www.youtube.com/watch?time_continue=3&amp;v=lQhBEIjqpQ8&amp;feature=emb_logo">https://www.youtube.com/watch?time_continue=3&amp;v=lQhBEIjqpQ8&amp;feature=emb_logo</a></li> </ul> <p>3. Praticce – 體驗傳統巴西鈴鼓</p> <ul style="list-style-type: none"> <li>● 巴西鈴鼓的打法有三下打法與四下打法。首先我們要先來學三下打法(region)，老師請學生跟著影片一起練習。  <a href="https://www.youtube.com/watch?time_continue=25&amp;v=hKrAIXGQW58&amp;feature=emb_logo">https://www.youtube.com/watch?time_continue=25&amp;v=hKrAIXGQW58&amp;feature=emb_logo</a></li> <li>● 接著是四下打法。  <a href="https://www.youtube.com/watch?v=YYxGuJzWT1Y&amp;feature=emb_logo">https://www.youtube.com/watch?v=YYxGuJzWT1Y&amp;feature=emb_logo</a></li> <li>● 老師告訴學生在實際進行演奏時，巴西鈴鼓會與其他樂器的合奏，讓整首歌曲變得更加的生動有趣。</li> <li>● 在巴西，Pandeiro 隨處可見，即便手邊真的沒有鈴鼓，依然可以隨著音樂拿起任何「平面」的</li> </ul>	<p>實作評量  學生是否積極參與音樂性的活動</p> <p>實作評量  學生是否積極參與音樂性的活動</p>	
--	--	--	--	--	--	---	--

					<p>物品，使用相同的打擊手法來敲出熱情的節奏，現在讓我們一起來欣賞 Pandeiro 樂器所演奏出來的音樂吧！</p> <ul style="list-style-type: none"> <li>● Brasil Pandeiro por Luigi Bertolli <a href="https://www.youtube.com/watch?time_continue=66&amp;v=Vn7HbmFnpt0&amp;feature=emb_logo">https://www.youtube.com/watch?time_continue=66&amp;v=Vn7HbmFnpt0&amp;feature=emb_logo</a></li> <li>● Solo de Pimpa do Pandeiro, com pandeiro Rozini <a href="https://www.youtube.com/watch?time_continue=40&amp;v=X8CqNiqKwOo&amp;feature=emb_logo">https://www.youtube.com/watch?time_continue=40&amp;v=X8CqNiqKwOo&amp;feature=emb_logo</a></li> </ul> <p>4. Wrap up –</p> <ul style="list-style-type: none"> <li>● 複習今天的所教過的巴西傳統樂器與 Bassa Nova 風格的音樂。</li> <li>● 提醒同學準備下一節課要帶蠟筆、剪刀、膠水。</li> </ul>		
第 16 週	1	<p><b>【第五單元：「巴」ssa Nova 2】</b></p> <p>英語</p> <p>◎2-II-3 能說出課堂中所學的字詞。</p> <p>◎2-II-4 能使用簡易的教室用語。</p> <p>6-II-1 能專注於教師的說明與演示。</p> <p>6-II-2 積極參與各種課堂練習活動。</p> <p>6-II-3 樂於回答老師或同學所提的問題。</p> <p>◎8-II-3 能了解課堂中所介紹的國外主要節慶習俗。</p>	<p>英語</p> <p>◎Ac-II-1 簡易的教室用語。</p> <p>◎Ac-II-2 簡易的生活用語。</p> <p>◎C-II-1 國內(外)招呼方式。</p> <p>◎C-II-2 國內外主要節慶習俗。</p> <p>生活</p> <p>C-I-1 事物特性與現象的探究。</p>	<p>1. 能了解巴西的地理位置、國旗，並與我國對照。</p> <p>2. 學生能了解綠林對地球生物和空氣淨化的重要並能同理和憐憫棲息地遭毀滅的動物。</p> <p>3. 透過繪本《1 hunter》學生能知道哪些是常常在亞馬遜雨林中出現的動物。</p> <p>4. 認識巴西的多</p>	<p><b>【第十五到十七節：「巴」ssa Nova 2】</b></p> <p>教師準備:教學簡報、音樂教室鈴鼓(拿來當巴西鈴鼓)</p> <p>1. Warm up –</p> <ul style="list-style-type: none"> <li>● 老師請學生閉上眼睛，仔細聽一段拉丁音樂 salsa celtica - el sol de la noche&gt; <a href="https://www.youtube.com/watch?v=eztLupjuIdw&amp;list=PLN9Jt-merAB1y6XjEjjJifK9TXM6dXFS1&amp;index=1">https://www.youtube.com/watch?v=eztLupjuIdw&amp;list=PLN9Jt-merAB1y6XjEjjJifK9TXM6dXFS1&amp;index=1</a></li> <li>● 請學生聽完後發表有什麼想法？和我們平常聽的音樂一樣嗎？接著，再放另一首最近很夯的 Despacito (西班牙文流行歌曲) <a href="https://www.youtube.com/watch?v=kJQP7kiw5Fk">https://www.youtube.com/watch?v=kJQP7kiw5Fk</a></li> <li>● 老師告訴學生這就是拉丁美洲的音樂。</li> </ul> <p>2. Presentation –</p> <ul style="list-style-type: none"> <li>● 老師告訴學生今天我們要來認識拉丁美洲音樂</li> </ul>	<p>繪本、閃示卡 (flashcards)、PPT、圖畫紙、學習單、鈴鼓、彩色羽毛、粉彩紙、裝飾珠子、足球</p> <p>口語評量</p> <p>學生能說出自己聽完拉丁音樂的感</p>	

		<p>生活</p> <p>3-I-1 願意參與各種學習活動，表現好奇與求知探究之心。</p> <p>4-I-1 利用各種生活的媒介與素材進行表現與創作，喚起豐富的想像力。</p> <p>5-I-1 覺知生活中人、事、物的豐富面貌，建立初步的美感經驗。</p> <p>7-I-3 覺知他人的感受，體會他人的立場及學習體諒他人，並尊重和自己不同觀點的意見。</p>		<p>元文化與重要節慶。</p> <p>5. 透過巴西傳統樂器的介紹，培養學生音樂鑑賞的能力。</p>	<p>與巴西的傳統音樂，還會簡單的讓你們來跳舞。</p> <ul style="list-style-type: none"> <li>● 老師先幫學生複習拉丁美洲的定義。拉丁美洲是美國以南直到南美洲最南端的廣大地區。面積相當於兩個歐洲，包括墨西哥，中美洲，加勒比，南美洲四個部分。古代印第安人曾在這裡創造了燦爛輝煌的瑪雅、阿茲台克、印加三大文化。音樂在當時也得到了較高的發展。瑪雅人的樂器與歌唱、舞蹈緊密地結合在一起，他們用敲擊樂器較多，如用半個葫蘆製成放在水盆中敲擊的水鼓和用堅硬的長豆莢相互敲擊的樂器，還有能吹出鳥鳴聲的管樂器。</li> <li>● 拉丁美洲的音樂文化大致可分為三種類型：印第安人音樂；以黑人音樂為中心的非洲-美洲音樂；以土生白人、混血人音樂為代表的拉美民間樂。</li> <li>● 接著老師把焦點帶回巴西音樂。巴西普遍的音樂時尚(森巴舞)多來自民間，也是由未接受音樂訓練的素人演奏。Bossa Nova 是種很柔和舒暢的音樂，它是種帶爵士味的南美音樂。Bossa Nova 就是：巴西音樂+輕爵士音樂，融合了爵士酷派貫有的流暢旋律和即興演奏方式，再加上巴西輕揚的森巴節奏，這種出現在五零年代末里約小酒館內的音樂，因為旋律好聽易懂，彷彿午後和煦的陽光般溫暖又輕鬆，在巴西當地造成轟動。</li> <li>● 老師讓學生聽一小段 Bossa Nova 的音樂，問孩子是不是聽起來很放鬆且慵懶，想想看自己正在海邊吹著海風，聽著音樂。你曾經聽過這類型的音樂嗎?在什麼場合你會聽到?(下午茶店、餐廳裡、高級百貨公司等)Summer Bossa Nova &amp; Jazz - Relaxing Instrumental Music for Studying, Sleep, Work <a href="https://www.youtube.com/watch?v=M9fxa9hd1zI">https://www.youtube.com/watch?v=M9fxa9hd1zI</a></li> <li>● Bossa Nova 多用木吉他為主奏樂器，配上電吉他、電子琴及各式拉丁敲擊樂器而成。主要由持續不斷的十六分音符組成，速度大約每秒 76-100 下，在每十六個音符一循環的節奏中，第 1、4、7、11、14 個十六分音符加重拍，形成一種持續流動又帶有搖擺韻味的氣氛。</li> </ul>	<p>受，並勇於發表。</p> <p>實作評量 學生是否積極參與音樂性的活動</p>
--	--	--	--	---	--	--

					<ul style="list-style-type: none"> <li>● 巴西的傳統音樂主要由五種樂器配樂而來，它們分別是 Ganza 沙鈴、Afoxe 葫蘆沙鈴、Pandeiro 巴西鈴鼓、Surdo 蘇多鼓、Tamborim 巴西框鼓。在今天的課程我們要介紹巴西鈴鼓！</li> <li>● Pandeiro 常在 Bassa Nova、Samba、Frevo... 等巴西音樂風格裡聽到，它是一種圓型的手鼓，透過持鼓手的手腕甩動或轉動鼓面，以及敲擊手指、掌底、和手掌靈活的拍打鼓面，同時帶動鼓身坎入的響片，持續產生出零碎又極富節奏感的聲響，接著身體將會不由自主的想跟著的節奏開始律動。</li> <li>● 老師播放一段製作巴西鈴鼓的介紹 <a href="https://www.youtube.com/watch?time_continue=38&amp;v=lQhBEIjqpQ8&amp;feature=emb_logo">https://www.youtube.com/watch?time_continue=38&amp;v=lQhBEIjqpQ8&amp;feature=emb_logo</a></li> </ul> <p>3. Pratices – 體驗傳統巴西鈴鼓</p> <ul style="list-style-type: none"> <li>● 巴西鈴鼓的打法有三下打法與四下打法。首先我們要先來學三下打法(region)，老師請學生跟著影片一起練習。 <a href="https://www.youtube.com/watch?time_continue=25&amp;v=hKrAIXGQW58&amp;feature=emb_logo">https://www.youtube.com/watch?time_continue=25&amp;v=hKrAIXGQW58&amp;feature=emb_logo</a></li> <li>● 接著是四下打法。 <a href="https://www.youtube.com/watch?v=YYxGuJzWT1Y&amp;feature=emb_logo">https://www.youtube.com/watch?v=YYxGuJzWT1Y&amp;feature=emb_logo</a></li> <li>● 老師告訴學生在實際進行演奏時，巴西鈴鼓會與其他樂器的合奏，讓整首歌曲變得更加的生動有趣。</li> <li>● 在巴西，Pandeiro 隨處可見，即便手邊真的沒有鈴鼓，依然可以隨著音樂拿起任何「平面」的物品，使用相同的打擊手法來敲出熱情的節奏，現在讓我們一起來欣賞 Pandeiro 樂器所演奏出來的音樂吧！</li> <li>● Brasil Pandeiro por Luigi Bertolli <a href="https://www.youtube.com/watch?time_continue=66&amp;v=Vn7HbmFnpt0&amp;feature=emb_logo">https://www.youtube.com/watch?time_continue=66&amp;v=Vn7HbmFnpt0&amp;feature=emb_logo</a></li> <li>● Solo de Pimpa do Pandeiro, com pandeiro Rozini <a href="https://www.youtube.com/watch?time_continue=40&amp;v=X8CqNiqKwOo&amp;feature=emb_logo">https://www.youtube.com/watch?time_continue=40&amp;v=X8CqNiqKwOo&amp;feature=emb_logo</a></li> </ul>	<p>實作評量 學生是否積極參與音樂性的活動</p>	
--	--	--	--	--	--	--------------------------------	--

					<p>4. Wrap up –</p> <ul style="list-style-type: none"> <li>● 複習今天的所教過的巴西傳統樂器與 Bassa Nova 風格的音樂。</li> <li>● 提醒同學準備下一節課要帶蠟筆、剪刀、膠水。</li> </ul>		
第 17 週	1	<p>【第五單元：「巴」ssa Nova 2】</p> <p><b>英語</b></p> <p>◎2-II-3 能說出課堂中所學的字詞。</p> <p>◎2-II-4 能使用簡易的教室用語。</p> <p>6-II-1 能專注於教師的說明與演示。</p> <p>6-II-2 積極參與各種課堂練習活動。</p> <p>6-II-3 樂於回答老師或同學所提的問題。</p> <p>◎8-II-3 能了解課堂中所介紹的國外主要節慶習俗。</p> <p><b>生活</b></p> <p>3-I-1 願意參與各種學習活動，表現好奇與求知探究之心。</p> <p>4-I-1 利用各種生活的媒介與素材進行表現與創作，喚起豐富的想像力。</p>	<p><b>英語</b></p> <p>◎Ac-II-1 簡易的教室用語。</p> <p>◎Ac-II-2 簡易的生活用語。</p> <p>◎C-II-1 國內(外)招呼方式。</p> <p>◎C-II-2 國內外主要節慶習俗。</p> <p><b>生活</b></p> <p>C-I-1 事物特性與現象的探究。</p>	<p>1. 能了解巴西的地理位置、國旗，並與我國對照。</p> <p>2. 學生能了解綠林對地球生物和空氣淨化的重要並能同理和憐憫棲息地遭毀滅的動物。</p> <p>3. 透過繪本《1 hunter》學生能知道哪些是常常在亞馬遜雨林中出現的動物。</p> <p>4. 認識巴西的多元文化與重要節慶。</p> <p>5. 透過巴西傳統樂器的介紹，培養學生音樂鑑賞的能力。</p>	<p>【第十五到十七節：「巴」ssa Nova 2】</p> <p>教師準備:教學簡報、音樂教室鈴鼓(拿來當巴西鈴鼓)</p> <p>1. Warm up –</p> <ul style="list-style-type: none"> <li>● 老師請學生閉上眼睛，仔細聽一段拉丁音樂 salsa celtica - el sol de la noche&gt; <a href="https://www.youtube.com/watch?v=eztLupjuIdw&amp;list=PLN9Jt-merAB1y6XjEjjiJfK9TXM6dXFS1&amp;index=1">https://www.youtube.com/watch?v=eztLupjuIdw&amp;list=PLN9Jt-merAB1y6XjEjjiJfK9TXM6dXFS1&amp;index=1</a></li> <li>● 請學生聽完後發表有什麼想法？和我們平常聽的音樂一樣嗎？接著，再放另一首最近很夯的 Despacito (西班牙文流行歌曲) <a href="https://www.youtube.com/watch?v=kJQP7kiw5Fk">https://www.youtube.com/watch?v=kJQP7kiw5Fk</a></li> <li>● 老師告訴學生這就是拉丁美洲的音樂。</li> </ul> <p>2. Presentation –</p> <ul style="list-style-type: none"> <li>● 老師告訴學生今天我們要來認識拉丁美洲音樂與巴西的傳統音樂，還會簡單的讓你們來跳舞。</li> <li>● 老師先幫學生複習拉丁美洲的定義。拉丁美洲是美國以南直到南美洲最南端的廣大地區。面積相當於兩個歐洲，包括墨西哥，中美洲，加勒比，南美洲四個部分。古代印第安人曾在這裡創造了燦爛輝煌的瑪雅、阿茲台克、印加三大文化。音樂在當時也得到了較高的發展。瑪雅人的樂器與歌唱、舞蹈緊密地結合在一起，他們用敲擊樂器較多，如用半個葫蘆製成放在</li> </ul>	<p>繪本、閃示卡 (flashcards)、PPT、圖畫紙、學習單、鈴鼓、彩色羽毛、粉彩紙、裝飾珠子、足球</p> <p>口語評量</p> <p>學生能說出自己聽完拉丁音樂的感受，並勇於發表。</p>	

5-I-1 覺知生活中人、事、物的豐富面貌，建立初步的美感經驗。

7-I-3 覺知他人的感受，體會他人的立場及學習體諒他人，並尊重和自己不同觀點的意見。

水盆中敲擊的水鼓和用堅硬的長豆莢相互敲擊的樂器，還有能吹出鳥鳴聲的管樂器。

- 拉丁美洲的音樂文化大致可分為三種類型：印第安人音樂；以黑人音樂為中心的非洲-美洲音樂；以土生白人、混血人音樂為代表的拉美民間樂。
- 接著老師把焦點帶回巴西音樂。巴西普遍的音樂時尚(森巴舞)多來自民間，也是由未接受音樂訓練的素人演奏。Bossa Nova 是種很柔和舒暢的音樂，它是種帶爵士味的南美音樂。Bossa Nova 就是：巴西音樂+輕爵士音樂，融合了爵士酷派貫有的流暢旋律和即興演奏方式，再加上巴西輕揚的森巴節奏，這種出現在五零年代末里約小酒館內的音樂，因為旋律好聽易懂，彷彿午後和煦的陽光般溫暖又輕鬆，在巴西當地造成轟動。
- 老師讓學生聽一小段 Bossa Nova 的音樂，問孩子是不是聽起來很放鬆且慵懶，想想看自己正在海邊吹著海風，聽著音樂。你曾經聽過這類型的音樂嗎？在什麼場合你會聽到？(下午茶店、餐廳裡、高級百貨公司等)Summer Bossa Nova & Jazz - Relaxing Instrumental Music for Studying, Sleep, Work  
<https://www.youtube.com/watch?v=M9fxa9hd1zl>
- Bossa Nova 多用木吉他為主奏樂器，配上電吉他、電子琴及各式拉丁敲擊樂器而成。主要由持續不斷的十六分音符組成，速度大約每秒 76-100 下，在每十六個音符一循環的節奏中，第 1、4、7、11、14 個十六分音符加重拍，形成一種持續流動又帶有搖擺韻味的氣氛。
- 巴西的傳統音樂主要由五種樂器配樂而來，它們分別是 Ganza 沙鈴、Afoxe 葫蘆沙鈴、Pandeiro 巴西鈴鼓、Surdo 蘇多鼓、Tamborim 巴西框鼓。在今天的課程我們要介紹巴西鈴鼓！
- Pandeiro 常在 Bassa Nova、Samba、Frevo... 等巴西音樂風格裡聽到，它是一種圓型的手鼓，透過持鼓手的手腕甩動或轉動鼓面，以及敲擊手

實作評量  
學生是否積極參與音樂性的活動



					<p>的手指、掌底、和手掌靈活的拍打鼓面，同時帶動鼓身坎入的響片，持續產生出零碎又極富節奏感的聲響，接著身體將會不由自主的想跟著的節奏開始律動。</p> <ul style="list-style-type: none"> <li>● 老師播放一段製作巴西鈴鼓的介紹 <a href="https://www.youtube.com/watch?time_continue=3&amp;v=lQhBEIjqpQ8&amp;feature=emb_logo">https://www.youtube.com/watch?time_continue=3&amp;v=lQhBEIjqpQ8&amp;feature=emb_logo</a></li> </ul> <p>3. Praticce – 體驗傳統巴西鈴鼓</p> <ul style="list-style-type: none"> <li>● 巴西鈴鼓的打法有三下打法與四下打法。首先我們要先來學三下打法(region)，老師請學生跟著影片一起練習。 <a href="https://www.youtube.com/watch?time_continue=2&amp;v=hKrAIXGQW58&amp;feature=emb_logo">https://www.youtube.com/watch?time_continue=2&amp;v=hKrAIXGQW58&amp;feature=emb_logo</a></li> <li>● 接著是四下打法。 <a href="https://www.youtube.com/watch?v=YYxGuJzWT1Y&amp;feature=emb_logo">https://www.youtube.com/watch?v=YYxGuJzWT1Y&amp;feature=emb_logo</a></li> <li>● 老師告訴學生在實際進行演奏時，巴西鈴鼓會與其他樂器的合奏，讓整首歌曲變得更加的生動有趣。</li> <li>● 在巴西，Pandeiro 隨處可見，即便手邊真的沒有鈴鼓，依然可以隨著音樂拿起任何「平面」的物品，使用相同的打擊手法來敲出熱情的節奏，現在讓我們一起來欣賞 Pandeiro 樂器所演奏出來的音樂吧！</li> <li>● Brasil Pandeiro por Luigi Bertolli <a href="https://www.youtube.com/watch?time_continue=6&amp;v=Vn7HbmFnpt0&amp;feature=emb_logo">https://www.youtube.com/watch?time_continue=6&amp;v=Vn7HbmFnpt0&amp;feature=emb_logo</a></li> <li>● Solo de Pimpa do Pandeiro, com pandeiro Rozini <a href="https://www.youtube.com/watch?time_continue=40&amp;v=X8CqNiqKwOo&amp;feature=emb_logo">https://www.youtube.com/watch?time_continue=40&amp;v=X8CqNiqKwOo&amp;feature=emb_logo</a></li> </ul> <p>4. Wrap up –</p> <ul style="list-style-type: none"> <li>● 複習今天的所教過的巴西傳統樂器與 Bassa Nova 風格的音樂。</li> <li>● 提醒同學準備下一節課要帶蠟筆、剪刀、膠水。</li> </ul>	<p>實作評量 學生是否積極參與音樂性的活動</p>	
--	--	--	--	--	---	--------------------------------	--

第 18 週	1	「巴」ssa Nova 2	<p>英語</p> <p>◎2-II-3 能說出課堂中所學的字詞。</p> <p>◎2-II-4 能使用簡易的教室用語。</p> <p>6-II-1 能專注於教師的說明與演示。</p> <p>6-II-2 積極參與各種課堂練習活動。</p> <p>6-II-3 樂於回答老師或同學所提的問題。</p> <p>◎8-II-3 能了解課堂中所介紹的國外主要節慶習俗。</p> <p>生活</p> <p>3-I-1 願意參與各種學習活動，表現好奇與求知探究之心。</p> <p>4-I-1 利用各種生活的媒介與素材進行表現與創作，喚起豐富的想像力。</p> <p>5-I-1 覺知生活中人、事、物的豐富面貌，建立初步的美感經驗。</p> <p>7-I-3 覺知他人的感受，體會他人的立場及學習體諒他人，並尊重和自己不同觀點的意</p>	<p>英語</p> <p>◎Ac-II-1 簡易的教室用語。</p> <p>◎Ac-II-2 簡易的生活用語。</p> <p>◎C-II-1 國內(外)招呼方式。</p> <p>◎C-II-2 國內外主要節慶習俗。</p> <p>生活</p> <p>C-I-1 事物特性與現象的探究。</p>	<ol style="list-style-type: none"> <li>1. 能了解巴西的地理位置、國旗，並與我國對照。</li> <li>2. 學生能了解綠林對地球生物和空氣淨化的重要並能同理和憐憫棲息地遭毀滅的動物。</li> <li>3. 透過繪本《1 hunter》學生能知道哪些是常常在亞馬遜雨林中出現的動物。</li> <li>4. 認識巴西的多元文化與重要節慶。</li> <li>5. 透過巴西傳統樂器的介紹，培養學生音樂鑑賞的能力。</li> </ol>	<ul style="list-style-type: none"> <li>● 老師讓學生聽一小段 Bossa Nova 的音樂，問孩子是不是聽起來很放鬆且慵懶，想想看自己正在海邊吹著海風，聽著音樂。你曾經聽過這類型的音樂嗎？在什麼場合你會聽到？(下午茶店、餐廳裡、高級百貨公司等) Summer Bossa Nova &amp; Jazz - Relaxing Instrumental Music for Studying, Sleep, Work <a href="https://www.youtube.com/watch?v=M9fxa9hd1zl">https://www.youtube.com/watch?v=M9fxa9hd1zl</a></li> <li>● Bossa Nova 多用木吉他為主奏樂器，配上電吉他、電子琴及各式拉丁敲擊樂器而成。主要由持續不斷的十六分音符組成，速度大約每秒 76-100 下，在每十六個音符一循環的節奏中，第 1、4、7、11、14 個十六分音符加重拍，形成一種持續流動又帶有搖擺韻味的氣氛。</li> <li>● 巴西的傳統音樂主要由五種樂器配樂而來，它們分別是 Ganza 沙鈴、Afoxe 葫蘆沙鈴、Pandeiro 巴西鈴鼓、Surdo 蘇多鼓、Tamborim 巴西框鼓。在今天的課程我們要介紹巴西鈴鼓！</li> <li>● Pandeiro 常在 Bassa Nova、Samba、Frevo... 等巴西音樂風格裡聽到，它是一種圓型的手鼓，透過持鼓手的手腕甩動或轉動鼓面，以及敲擊手的手指、掌底、和手掌靈活的拍打鼓面，同時帶動鼓身坎入的響片，持續產生出零碎又極富節奏感的聲響，接著身體將會不由自主的想跟著的節奏開始律動。</li> </ul>	實作評量 學生是否 積極參與 音樂性的 活動	繪本、閃示卡 (flashcards) 、PPT、圖畫 紙、學習 單、鈴鼓、 彩色羽毛、 粉彩紙、裝 飾珠子、足 球

第 19 週	1	森「巴」熱舞嘉年華	<p>見。</p> <p><b>英語</b>          ◎2-II-3 能說出課堂中所學的字詞。          ◎2-II-4 能使用簡易的教室用語。          6-II-1 能專注於教師的說明與演示。          6-II-2 積極參與各種課堂練習活動。          6-II-3 樂於回答老師或同學所提的問題。          ◎8-II-3 能了解課堂中所介紹的國外主要節慶習俗。</p> <p><b>生活</b>          3-I-1 願意參與各種學習活動，表現好奇與求知探究之心。          4-I-1 利用各種生活的媒介與素材進行表現與創作，喚起豐富的想像力。          5-I-1 覺知生活中人、事、物的豐富面貌，建立初步的美感經驗。          7-I-3 覺知他人的感受，體會他人的立場及學習體諒他人，並尊重和自己不同觀點的意見。</p>	<p><b>英語</b>          ◎Ac-II-1 簡易的教室用語。          ◎Ac-II-2 簡易的生活用語。          ◎C-II-1 國內(外)招呼方式。          ◎C-II-2 國內外主要節慶習俗。  <b>生活</b>          C-I-1 事物特性與現象的探究。</p>	<p>1. 能了解巴西的地理位置、國旗，並與我國對照。          2. 學生能了解綠林對地球生物和空氣淨化的重要並能同理和憐憫棲息地遭毀滅的動物。          3. 透過繪本《1 hunter》學生能知道哪些是常常在亞馬遜雨林中出現的動物。          4. 認識巴西的多元文化與重要節慶。          5. 透過巴西傳統樂器的介紹，培養學生音樂鑑賞的能力。</p>	<p>Pratice – 體驗傳統巴西鈴鼓</p> <ul style="list-style-type: none"> <li>● 巴西鈴鼓的打法有三下打法與四下打法。首先我們要先來學三下打法(region)，老師請學生跟著影片一起練習。  <a href="https://www.youtube.com/watch?time_continue=25&amp;v=hKrAIXGQW58&amp;feature=emb_logo">https://www.youtube.com/watch?time_continue=25&amp;v=hKrAIXGQW58&amp;feature=emb_logo</a></li> <li>● 接著是四下打法。  <a href="https://www.youtube.com/watch?v=YYxGuJzWT1Y&amp;feature=emb_logo">https://www.youtube.com/watch?v=YYxGuJzWT1Y&amp;feature=emb_logo</a></li> <li>● 老師告訴學生在實際進行演奏時，巴西鈴鼓會與其他樂器的合奏，讓整首歌曲變得更加的生動有趣。</li> <li>● 在巴西，Pandeiro 隨處可見，即便手邊真的沒有鈴鼓，依然可以隨著音樂拿起任何「平面」的物品，使用相同的打擊手法來敲出熱情的節奏，現在讓我們一起來欣賞 Pandeiro 樂器所演奏出來的音樂吧！</li> <li>● Brasil Pandeiro por Luigi Bertolli  <a href="https://www.youtube.com/watch?time_continue=66&amp;v=Vn7HbmFnpt0&amp;feature=emb_logo">https://www.youtube.com/watch?time_continue=66&amp;v=Vn7HbmFnpt0&amp;feature=emb_logo</a></li> <li>● Solo de Pimpa do Pandeiro, com pandeiro Rozini  <a href="https://www.youtube.com/watch?time_continue=40&amp;v=X8CqNiqKwOo&amp;feature=emb_logo">https://www.youtube.com/watch?time_continue=40&amp;v=X8CqNiqKwOo&amp;feature=emb_logo</a></li> </ul> <p>4. Wrap up –</p> <ul style="list-style-type: none"> <li>● 複習今天的所教過的巴西傳統樂器與 Bassa Nova 風格的音樂。</li> <li>● 提醒同學準備下一節課要帶蠟筆、剪刀、膠水。</li> </ul>	實作評量 學生是否積極參與音樂性的活動	繪本、閃示卡 (flashcards)、PPT、圖畫紙、學習單、鈴鼓、彩色羽毛、粉彩紙、裝飾珠子、足球
第 20 週	1	森「巴」熱舞嘉年華	<p><b>英語</b>          ◎2-II-3 能說出課堂中所學的字詞。</p>	<p><b>英語</b>          ◎Ac-II-1 簡易的教室用語。</p>	<p>1. 能了解巴西的地理位置、國旗，並與我國對照。</p>	<p>教師準備:紙漿面具(蝴蝶形狀)或是半面具、彩色羽毛          學生準備:蠟筆、剪刀、膠水</p>	實作評量 學生是否	繪本、閃示卡 (flashcards)

◎2-II-4 能使用簡易的教室用語。

6-II-1 能專注於教師的說明與演示。

6-II-2 積極參與各種課堂練習活動。

6-II-3 樂於回答老師或同學所提的問題。

◎8-II-3 能了解課堂中所介紹的國外主要節慶習俗。

#### 生活

3-I-1 願意參與各種學習活動，表現好奇與求知探究之心。

4-I-1 利用各種生活的媒介與素材進行表現與創作，喚起豐富的想像力。

5-I-1 覺知生活中人、事、物的豐富面貌，建立初步的美感經驗。

7-I-3 覺知他人的感受，體會他人的立場及學習體諒他人，並尊重和自己不同觀點的意見。

◎Ac-II-2 簡易的生活用語。

◎C-II-1 國內(外)招呼方式。

◎C-II-2 國內外主要節慶習俗。

#### 生活

C-I-1 事物特性與現象的探究。

2. 學生能了解綠林對地球生物和空氣淨化的重要並能同理和憐憫棲息地遭毀滅的動物。

3. 透過繪本《1 hunter》學生能知道哪些是常常在亞馬遜雨林中出現的動物。

4. 認識巴西的多元文化與重要節慶。

5. 透過巴西傳統樂器的介紹，培養學生音樂鑑賞的能力。

1. Warm up –

• 老師讓學生看一次〈【國家介紹影片】巴西 Brazil〉這次要看的是巴西嘉年華(從2'23 開始看)

(<https://www.youtube.com/watch?v=LnmcfvTPVfl&list=PLOW91f4nzh6X9xnV0KhICIGqZolYy47VC&index=12&t=0s>)

• 在影片中巴西嘉年華是每年幾月?(每年二月份)。最大型的森巴舞嘉年華活動是在哪裡?(里約熱內盧)

• 老師放 2020 巴西嘉年華的影片給學生看  
<https://www.youtube.com/watch?v=o-XXp6dPU38>

• 在臺灣我們有嘉年華嗎? 你知道為什麼要舉辦巴西嘉年華呢? 你會跳森巴舞嗎?

2. Presentation –

• 巴西嘉年華最著名的活動是森巴大遊行，在森巴大遊行中，所有參與遊行的人，竭盡所能的以炫目清涼的服裝吸引觀眾的目光，遊行時隨著森巴舞的節奏，踩著巴西特有的森巴舞步，盡情的擺動身軀，包括觀賞的群眾也會忍不住一起共舞。

• 想參與巴西嘉年華森巴大遊行的人，必須購買參觀門票，不過票價並不便宜，一張門票可賣到 430 塊美金左右，站票也需要一半的價格。

• 嘉年華會(Carnaval 葡萄牙文拼法)其原意指的就是「狂歡節」。狂歡節起源自歐洲的謝肉祭，在天主教徒即將齋戒之前的最後酒肉狂歡慶典，巴西最早的狂歡節可以追溯到 1641 年，當時的殖民統治者頒佈了一條法令，鼓勵民眾自由地遊行、跳舞及暢飲，來慶祝葡萄牙國王的壽辰，後來逐漸轉變成黑奴們私底下用來抗議不公、唱述心情的發洩時刻(因為只有這時候黑奴們

積極參與藝術創作的活動

實作評量:  
學生是否積極參與巴西熱舞嘉年華活動

、PPT、圖畫紙、學習單、鈴鼓、彩色羽毛、粉彩紙、裝飾珠子、足球

被允許自由歡唱)。

- 到了葡萄牙任命的巴西皇帝彼得 2 世主政時期，彼得藉回訪葡萄牙時密令代理朝政的女兒伊莎貝拉公主，在 1888 年 5 月 13 日宣告解放奴隸，此時抒發不滿情緒的歌舞才轉為狂歡慶祝的自由歡樂。
- 第一家森巴舞俱樂部在里約成立後，熱情、狂野的森巴舞表演和爭奇鬥豔的化裝舞會，就成了巴西狂歡節兩項並存的主要慶祝內容
- 老師播放森巴舞教學影片，請學生一起跟著跳。

<https://www.youtube.com/watch?v=h2aZAPmhN5Y>

### 3. Practice – (製作動感嘉年華頭飾)

- 老師將粉彩紙(比較厚的紙)發下去給學生做成頭帶，接著將買好的羽毛讓學生黏上去，老師也能準備一些塑膠寶石讓學生貼上去設計。

### 4. Wrap up – (巴西熱舞嘉年華)

- 老師把教室當成是嘉年華的廣場，學生要運用這堂課稍早所學過的森巴舞進行舞蹈。搭配著巴西嘉年華音樂。

1. <https://www.wonderfo.land/player/17/3714>