

彰化縣縣立信義國民中小學 110 學年度 五年級 彈性學習課程/節數 規劃說明 總表

「校訂課程」：是由學校安排，以形塑學校教育願景及強化學生適性發展。彈性學習課程由學校自行規劃辦理全校性、全年級或班群學習活動，提升學生學習興趣並鼓勵適性發展，落實學校本位及特色課程。課程計畫必須列出：教學目標或核心素養、主題名稱、教學重點、評量方式、教學進度。

本校各類彈性學習課程之規劃，呼應本校 推動自我領導力、以成就豐富(RICH)的人生 為課程願景，並發展 實踐七個好習慣，期能提升學生學習興趣並鼓勵適性發展，落實學校本位及特色課程。

本校 **全面實施** 12 年國教 / **逐年** 實施 12 年國教，茲將彈性學習課程及節數/彈性學習節數分配表列如下：

(本表必填且必上傳，請置於「8. 各年級彈性學習課程目標 / 核心素養與學習重點、評量」各年級上傳檔案的第 1 頁)

表格列數請自行增刪

| 類別 | 年級 課程名稱 | 一年級 | | 二年級 | | 三年級 | |
|-------------------------------|------------|-----|-----|-----|-----|-----|-----|
| | | 上學期 | 下學期 | 上學期 | 下學期 | 上學期 | 下學期 |
| | | 節數 | 節數 | 節數 | 節數 | 節數 | 節數 |
| 統整性 主題/ 專題/ 議題 探究 | | | | | | | |
| | | | | | | | |
| | | | | | | | |
| | | | | | | | |
| 社團活 動與技 藝課程 | | | | | | | |
| | | | | | | | |
| 其他類 課程 | | | | | | | |
| | | | | | | | |
| | 合計 | | | | | | |

| 年級 課程名稱 | 四年級 | | 五年級 | | 六年級 | |
|------------|-----|-----|-----|-----|-----|-----|
| | 上學期 | 下學期 | 上學期 | 下學期 | 上學期 | 下學期 |
| | 節數 | 節數 | 節數 | 節數 | 節數 | 節數 |
| 生活英語 | | | 21 | 20 | | |
| 資訊 | | | 21 | 20 | | |
| 生活數學 | | | 21 | 20 | | |
| 閱讀 | | | 21 | 20 | | |
| 寫作 | | | 21 | 20 | | |
| | | | | | | |
| | | | | | | |
| | | | | | | |
| | | | | | | |
| | | | | | | |
| 合計 | | | 105 | 100 | | |

彰化縣縣立 信義國民小學 110 學年度 第二學期 五年級 生活英語彈性學習課程

8、各年級彈性學習課程目標／核心素養與學習重點、評量

8-1 各年級普通教育之彈性學習課程內容符合「統整性主題/專題/議題探究課程」、「社團活動與技藝課程」、及「其他類課程」規範，並應經學校課發會審議通過。

| 課程名稱 | 生活英語 | 實施年級 (班級組別) | 五年級 | 教學 節數 | 每週(1)節，本學期共(21)節 |
|------------------|--|----------------|-----|----------|--------------------|
| 彈性學習 課程類別 | 1. <input checked="" type="checkbox"/> 統整性(主題、專題、議題)探究課程 2. <input type="checkbox"/> 社團活動與技藝課程(<input type="checkbox"/> 社團活動 <input type="checkbox"/> 技藝課程) 3. <input type="checkbox"/> 其他類課程 <input type="checkbox"/> 本土語文/新住民語文 <input type="checkbox"/> 服務學習 <input type="checkbox"/> 戶外教育 <input type="checkbox"/> 班際或校際交流 <input type="checkbox"/> 自治活動 <input type="checkbox"/> 班級輔導 <input type="checkbox"/> 學生自主學習 <input type="checkbox"/> 領域補救教學 | | | | |
| 呼應學校背景、課程願景及特色發展 | 旨在融合溝通式教學、全語言教學觀、多元智能理論及跨文化理解內涵，配合國家政策發展、社會重大議題及各項溝通功能主題，選取國小學童生活中熟悉的題材與情境為學習的內容，以培養學生英語聽、說、讀、寫溝通能力、學習英語的積極態度及促進其對中外文化習俗之認識為原則。 | | | | |
| 核心素養 | 英-E-A1 具備認真專注的特質及良好的學習習慣，嘗試運用基本的學習策略，強化個人英語文能力。 英-E-A2 具備理解簡易英語文訊息的能力，能運用基本邏輯思考策略提升學習效能。 英-E-B1 具備入門的聽、說、讀、寫英語文能力。在引導下，能運用所學、字詞及句型進行簡易日常溝通。 英-E-B2 具備使用各種資訊科技媒材進行自我學習的能力，以增進英語文聽說讀寫綜合應用能力及文化習俗之理解。 英-E-C2 積極參與課內英語文小組學習活動，培養團隊合作精神。 生活-E-A3 具備擬定計畫與實作的能力，並以創新思考方式，因應日常生活。 生活-E-B1 使用適切且多元的表徵符號，表達自己的想法、與人溝通，並能同理與尊重他人想法。 英-E-C3 認識國內外主要節慶習俗及風土民情。 | | | | |
| 課程目標 | 1. 能了解各國風俗特色：Spain, the UK, Japan, the USA。 2. 根據教師提問回答問題。 3. 能主動發表意見。 4. 能參與團體的討論活動。 5. 能根據英語句子做出相對應的動作。 | | | | |

配合融入之領域或議題

國語文 英語文 本土語
數學 社會 自然科學 藝術 綜合活動
健康與體育 生活課程 科技

性別平等教育 人權教育 環境教育 海洋教育 品德教育
生命教育 法治教育 科技教育 資訊教育 能源教育
安全教育 防災教育 閱讀素養 多元文化教育
生涯規劃教育 家庭教育 原住民教育 戶外教育 國際教育

課程架構

| 教學進度 | 節數 | 教學單元名稱 | 學習表現 (校訂或相關領域) | 學習內容 (校訂) | 學習目標 | 學習活動 | 評量方式 | 自編 自選教材 /學習單 |
|------|----|-----------------------------------|--|---|---|---|---|--------------------|
| 第1週 | 1 | 國際教育 <u>Spain</u> Greetings | 1-III-1 能聽辨英語的子音、母音及其不同的組合。 1-III-6 能聽懂課堂中所學的字詞。 1-III-9 能聽懂簡易句型的句子。 2-III-1 能唸出英語的語音。 2-III-2 能說出課堂中所學的字詞。 2-III-7 能作簡易的回答和描述。 2-III-8 能作簡易的提問。 2-III-9 能以正確的發音及適切的語調說出簡易句型的句子。 3-III-1 能辨識課堂中所學的字詞。 3-III-4 能看懂課堂中所學的句子。 4-III-1 能抄寫課堂中所學的字詞。 4-III-3 能拼寫國小階段基本常用字詞。 4-III-4 能依圖畫、圖示填寫簡單字詞。 5-III-1 認讀與聽寫國小階段字詞。 5-III-3 能聽懂、讀 | Ab-III-1 子音、母音及其組合。 Ab-III-4 句子的語調及節奏。 Ab-III-5 所學的字母拼讀規則(含看字讀音、聽音拼字)。 Ac-III-4 國小階段所學字詞(能聽、讀、說 300 字詞,其中必須拼寫 180 字詞)。 Ad-III-2 簡易、常用的句型結構。 | 1. 能了解西班牙的世界位置、國旗 2. 能知道西班牙的歷史與首都 3. 認識西班牙的多元文化 | Spain 第一節 【暖身活動】 1. 複習打招呼的用語 Hello! Hi! 2. 教師播放 Youtube 影片 Say Hello in 15 Different Languages (https://www.youtube.com/watch?v=472AnCrHYVs), 讓學生聽一聽不同國家的打招呼用語。 【發展活動】 1. 教師詢問學生在影片中各國不同小朋友打招呼的用語中, 認得幾種呢? 2. 教師詢問學生是否還記得西班牙國旗? 並請學生回想剛才影片中看到的西班牙的打招呼用語為何?(Hola!) 3. 教師播放 Youtube 影片 Hello in 50 languages Hello (https://www.youtube.com/watch?v=BrWEOfKfZs), 讓學生看一看更多不同國家的人, 用不同的語言打招呼的用語, 激發學生對於學習外國語言的興趣。 【發展活動】 1. 教師詢問學生從剛才的影片中看到那麼多國家, 這些國家認得幾個? 教師詢問學生如果要學習除了英語的另一種外國語言, 會想要學哪一種語言? | 1. 活動評量 2. 紙筆評量 3. 課堂觀察 4. 口語評量 5. 作業評量 | 自編 |

| | | | | | | | | |
|-------|---|--|--|--|--|---|--|----|
| | | | <p>懂國小階段基本字詞及句型，並使用於簡易日常溝通。</p> <p>5-III-9 能運用所學的字母拼讀規則讀出英文字詞。</p> <p>6-III-2 樂於參與課堂中各類練習活動，不畏犯錯。</p> <p>6-III-3 主動預習、溫習功課。</p> | | | | | |
| 第 2 週 | 1 | <p>國際教育</p> <p><u>Spain</u></p> <p>Birthday Celebrations</p> | <p>1-III-3 能聽辨句子的語調。</p> <p>1-III-6 能聽懂課堂中所學的字詞。</p> <p>2-III-1 能唸出英語的語音。</p> <p>2-III-2 能說出課堂中所學的字詞。</p> <p>2-III-7 能作簡易的回答和描述。</p> <p>2-III-8 能作簡易的提問。</p> <p>2-III-9 能以正確的發音及適切的語調說出簡易句型的句子。</p> <p>3-III-1 能辨識課堂中所學的字詞。</p> <p>3-III-4 能看懂課堂中所學的句子。</p> <p>4-III-1 能抄寫課堂中所學的字詞。</p> <p>4-III-3 能拼寫國小階段基本常用字詞。</p> <p>4-III-4 能依圖畫、圖示填寫簡單字詞。</p> <p>5-III-1 認讀與聽寫國小階段字詞。</p> <p>5-III-3 能聽懂、讀懂國小階段基本字詞及句型，並使用於簡易日常溝通。</p> <p>6-III-2 樂於參與課堂中各類練習活</p> | <p>Ab-III-1 子音、母音及其組合。</p> <p>Ab-III-4 句子的語調及節奏。</p> <p>Ab-III-5 所學的字母拼讀規則（含看字讀音、聽音拼字）。</p> <p>Ac-III-4 國小階段所學字詞（能聽、讀、說 300 字詞，其中必須拼寫 180 字詞）。</p> <p>Ad-III-2 簡易、常用的句型結構。</p> <p>B-III-2 國小階段所學字詞及句型的生活溝通。</p> <p>D-III-3 依綜合資訊作簡易猜測。</p> | <p>1. 能了解西班牙的世界位置、國旗</p> <p>2. 能知道西班牙的歷史與首都</p> <p>3. 認識西班牙的多元文化</p> | <p>第二節</p> <p>【暖身活動】</p> <p>問學生過生日是如何慶祝的？是否有什麼特別的活動？</p> <p>【發展活動】</p> <p>1. 播放 Youtube 影片 Birthday Celebrations (https://www.youtube.com/watch?v=KgPvG5R2Ic0&list=PLrAt016EYqJPfDEVCSuwdS251R0a0rfk0&index=3)。</p> <p>2. 教師解說各國的生日活動。</p> <p>3. 說明西班牙的慶生傳統和巴西一樣，會輕輕拉壽星的耳朵表示祝賀壽星生日快樂；壽星幾歲就會拉幾下。</p> <p>【總結活動】</p> <p>1. 請學生上臺分享自己過生日時，家中有什麼慶生活動。</p> <p>2. 請全班票選出最有創意的慶生活動。</p> | <p>1. 活動評量</p> <p>2. 紙筆評量</p> <p>3. 課堂觀察</p> <p>4. 口語評量</p> <p>5. 作業評量</p> | 自編 |

| | | | | | | | | |
|-----|---|--------------------|--|--|--|---|--|----|
| | | | 動，不畏犯錯。 6-III-3 主動預習、溫習功課。 9-III-3 能綜合相關資訊作簡易的猜測。 | | | | | |
| 第3週 | 1 | 國際教育 Spain Flag | <p>1-III-3 能聽辨句子的語調。</p> <p>1-III-6 能聽懂課堂中所學的字詞。</p> <p>1-III-9 能聽懂簡易句型的句子。</p> <p>2-III-1 能唸出英語的語音。</p> <p>2-III-2 能說出課堂中所學的字詞。</p> <p>2-III-7 能作簡易的回答和描述。</p> <p>2-III-8 能作簡易的提問。</p> <p>2-III-9 能以正確的發音及適切的語調說出簡易句型的句子。</p> <p>3-III-1 能辨識課堂中所學的字詞。</p> <p>3-III-4 能看懂課堂中所學的句子。</p> <p>3-III-9 能藉圖畫、標題、書名等作簡易的猜測。</p> <p>4-III-1 能抄寫課堂中所學的字詞。</p> <p>4-III-3 能拼寫國小階段基本常用字詞。</p> <p>4-III-4 能依圖畫、圖示填寫簡單字詞。</p> <p>5-III-1 認讀與聽寫國小階段字詞。</p> <p>5-III-3 能聽懂、讀懂國小階段基本字詞及句型，並使用於簡易日常溝通。</p> <p>6-III-2 樂於參與課堂中各類練習活動，不畏犯錯。</p> | <p>Ab-III-4 句子的語調及節奏。</p> <p>Ab-III-5 所學的字母拼讀規則(含看字讀音、聽音拼音)。</p> <p>Ac-III-4 國小階段所學字詞(能聽、讀、說 300 字詞，其中必須拼寫 180 字詞)。</p> <p>Ad-III-2 簡易、常用的句型結構。</p> <p>Ae-III-1 簡易歌謠、韻文、短文、故事及短劇。</p> <p>B-III-2 國小階段所學字詞及句型的生活溝通。</p> <p>D-III-2 故事發展的排序。</p> | <p>1. 能了解西班牙的世界位置、國旗</p> <p>2. 能知道西班牙的歷史與首都</p> <p>3. 認識西班牙的多元文化</p> | <p>第三節</p> <p>【暖身活動】</p> <p>1. 詢問小朋友是否看過西班牙國旗？</p> <p>2. 播放 Youtube 影片 Learn Country Flags For Kids (https://www.youtube.com/watch?v=Lr1UGnpeDp8)，透過影片中不同國家的國旗，讓小朋友指出西班牙的國旗是哪一個。(Do you know which one is the flag of Spain?)</p> <p>【發展活動】</p> <p>1. 教師展示西班牙國旗的圖案，請學生仔細觀察國旗，詢問學生國旗的顏色，複習顏色的單字(red and yellow)。</p> <p>2. 教師說明西班牙國旗上的顏色與圖案所代表的意義：紅、黃兩色是西班牙的傳統顏色，亦有人認為紅色是鬥牛士的鮮血，而黃色則是鬥牛場泥土的顏色。</p> <p>3. 說明國旗上的圖案為西班牙的國徽，包含了多個組成西班牙的國家地區。</p> <p>4. 教師播放 Youtube 影片 Fun With Flags #2 - The Spanish Flag (https://www.youtube.com/watch?v=xwugHnX_iUQ)，讓學生觀看有關西班牙國旗的詳細介紹，加深對西班牙這個國家的認識。</p> <p>【總結活動】</p> <p>鼓勵學生舉手發言，並請學生想想看，在曾經看過的國旗中，有哪些國家的國旗也主要是使用紅、黃(red and yellow)兩種顏色？</p> | <p>1. 活動評量</p> <p>2. 紙筆評量</p> <p>3. 課堂觀察</p> <p>4. 口語評量</p> <p>5. 作業評量</p> | 自編 |

| | | | | | | | | |
|-------|---|--|--|---|--|--|--|----|
| | | | 6-III-3 主動預習、溫習功課。 | | | | | |
| 第 4 週 | 1 | 國際教育 Spain Tomato Fight Festival | <p>1-III-1 能聽辨英語的子音、母音及其不同的組合。</p> <p>1-III-3 能聽辨句子的語調。</p> <p>1-III-6 能聽懂課堂中所學的字詞。</p> <p>1-III-9 能聽懂簡易句型的句子。</p> <p>2-III-1 能唸出英語的語音。</p> <p>2-III-7 能作簡易的回答和描述。</p> <p>2-III-8 能作簡易的提問。</p> <p>2-III-9 能以正確的發音及適切的語調說出簡易句型的句子。</p> <p>3-III-1 能辨識課堂中所學的字詞。</p> <p>3-III-4 能看懂課堂中所學的句子。</p> <p>4-III-3 能拼寫國小階段基本常用字詞。</p> <p>4-III-4 能依圖畫、圖示填寫簡單字詞。</p> <p>5-III-1 認讀與聽寫國小階段字詞。</p> <p>5-III-3 能聽懂、讀懂國小階段基本字詞及句型，並使用於簡易日常溝通。</p> <p>5-III-9 能運用所學的字母拼讀規則讀出英文字詞。</p> <p>6-III-2 樂於參與課堂中各類練習活動，不畏犯錯。</p> <p>6-III-3 主動預習、溫習功課。</p> <p>8-III-4 能了解外國風土民情。</p> | <p>Ab-III-4 句子的語調及節奏。</p> <p>Ab-III-5 所學的字母拼讀規則（含看字讀音、聽音拼音）。</p> <p>Ac-III-4 國小階段所學字詞（能聽、讀、說 300 字詞，其中必須拼寫 180 字詞）。</p> <p>Ad-III-2 簡易、常用的句型結構。</p> <p>Ae-III-1 簡易歌謠、韻文、短文、故事及短劇。</p> <p>B-III-2 國小階段所學字詞及句型的生活溝通。</p> <p>D-III-3 依綜合資訊作簡易猜測。</p> | <p>1. 能了解西班牙的世界位置、國旗</p> <p>2. 能知道西班牙的歷史與首都</p> <p>3. 認識西班牙的多元文化</p> | <p>第四節</p> <p>【暖身活動】</p> <p>教師播放 Youtube 影片 FOOD FIGHT FIESTA 繪本 (https://www.youtube.com/watch?v=Ypvrvlom5JM)，介紹有關西班牙番茄節的節慶。</p> <p>【發展活動】</p> <p>1. 教師詢問在剛才的繪本中，看到什麼東西大量出現？ What do you see in the story?</p> <p>2. 教師播放 Youtube 影片 Spain's Tomatina Festival (https://www.youtube.com/watch?v=U_6NRddULq4)，讓學生看一看西班牙番茄節的實景，認識這一個節慶。</p> <p>3. 教師說明自 1945 年開始，每年 8 月最後一個星期三，在西班牙瓦倫西亞地區 (Valencia) 的布尼奧爾小鎮都會舉行一年一度的「蕃茄大戰」，數量約有 120 至 130 噸，而這些番茄都是過熟或賣相不好、已無法銷售的番茄。</p> <p>【發展活動】</p> <p>1. 教師詢問學生對於番茄節的看法是什麼？會不會想要去參加？ 詢問學生是否知道世界上還有哪一些特殊的節慶，鼓勵學生舉手發言分享。</p> | <p>1. 活動評量</p> <p>2. 紙筆評量</p> <p>3. 課堂觀察</p> <p>4. 口語評量</p> <p>5. 作業評量</p> | 自編 |

| | | | | | | | | |
|-------|---|--------------------------|--|---|---|---|---|----|
| 第 5 週 | 1 | 國際教育 Spain Culture | 9-III-3 能綜合相關資訊作簡易的猜測。 1-III-3 能聽辨句子的語調。 1-III-6 能聽懂課堂中所學的字詞。 2-III-1 能唸出英語的語音。 2-III-2 能說出課堂中所學的字詞。 2-III-7 能作簡易的回答和描述。 2-III-8 能作簡易的提問。 2-III-9 能以正確的發音及適切的語調說出簡易句型的句子。 3-III-1 能辨識課堂中所學的字詞。 3-III-4 能看懂課堂中所學的句子。 4-III-1 能抄寫課堂中所學的字詞。 4-III-3 能拼寫國小階段基本常用字詞。 4-III-4 能依圖畫、圖示填寫簡單字詞。 5-III-1 認讀與聽寫國小階段字詞。 5-III-3 能聽懂、讀懂國小階段基本字詞及句型，並使用於簡易日常溝通。 6-III-2 樂於參與課堂中各類練習活動，不畏犯錯。 6-III-3 主動預習、溫習功課。 9-III-3 能綜合相關資訊作簡易的猜測。 | Ab-III-1 子音、母音及其組合。 Ab-III-4 句子的語調及節奏。 Ab-III-5 所學的字母拼讀規則（含看字讀音、聽音拼字）。 Ac-III-4 國小階段所學字詞（能聽、讀、說 300 字詞，其中必須拼寫 180 字詞）。 Ad-III-2 簡易、常用的句型結構。 B-III-2 國小階段所學字詞及句型的生活溝通。 D-III-3 依綜合資訊作簡易猜測。 | 1. 能了解西班牙的世界位置、國旗 2. 能知道西班牙的歷史與首都 3. 認識西班牙的多元文化 | 第五節 【暖身活動】 教師播放 Youtube 影片 What is a SIESTA? (https://www.youtube.com/watch?v=T0yNDtDBxvM)，介紹西班牙人的午睡文化。 【發展活動】 1. 教師詢問學生有午睡習慣嗎？(Do you take a nap every day?) 2. 教師說明西班牙人的午睡文化，午睡在西班牙語中叫「siesta」，源自拉丁文，本意是「第六時」，指中午 12 點到下午 3 點那段時間。這段時間，許多公司和政府機構大多會在 2 點關門休息，到下午 5 點以後才重新營業，主要是因為西班牙夏天時的天氣炎熱，才衍伸出這樣的午睡文化。 【發展活動】 因為有午睡文化，西班牙人的工作時間，被拆成上午上班時段（約 9:00~14:00），和午睡後的傍晚上班時段（16:00~19:00），教師詢問學生對於西班牙午睡文化的看法是什麼？鼓勵學生踴躍發言表達意見。 | 1. 活動評量 2. 紙筆評量 3. 課堂觀察 4. 口語評量 5. 作業評量 | 自編 |
| 第 6 週 | 1 | 國際教育 the UK | Ab-III-4 句子的語調及節奏。 Ab-III-5 所學的字母拼讀規則（含看字讀 | 1. 能了解英國的世界位置、國旗 2. 能知道英國的歷 | the UK 第一節 【暖身活動】 複習顏色的單字 | 1. 活動評量 2. 紙筆評量 | 自編 | |

| | | | | | | | | |
|-------|---|--|---|--|---|---|--|----|
| | | Flag | <p>1-III-9 能聽懂簡易句型的句子。</p> <p>2-III-1 能唸出英語的語音。</p> <p>2-III-2 能說出課堂中所學的字詞。</p> <p>2-III-7 能作簡易的回答和描述。</p> <p>2-III-8 能作簡易的提問。</p> <p>2-III-9 能以正確的發音及適切的語調說出簡易句型的句子。</p> <p>3-III-1 能辨識課堂中所學的字詞。</p> <p>3-III-4 能看懂課堂中所學的句子。</p> <p>3-III-9 能藉圖畫、標題、書名等作簡易的猜測。</p> <p>4-III-1 能抄寫課堂中所學的字詞。</p> <p>4-III-3 能拼寫國小階段基本常用字詞。</p> <p>4-III-4 能依圖畫、圖示填寫簡單字詞。</p> <p>5-III-1 認讀與聽寫國小階段字詞。</p> <p>5-III-3 能聽懂、讀懂國小階段基本字詞及句型，並使用於簡易日常溝通。</p> <p>6-III-2 樂於參與課堂中各類練習活動，不畏犯錯。</p> <p>6-III-3 主動預習、溫習功課。</p> | <p>音、聽音拼字)。</p> <p>Ac-III-4 國小階段所學字詞 (能聽、讀、說 300 字詞，其中必須拼寫 180 字詞)。</p> <p>Ad-III-2 簡易、常用的句型結構。</p> <p>Ae-III-1 簡易歌謠、韻文、短文、故事及短劇。</p> <p>B-III-2 國小階段所學字詞及句型的生活溝通。</p> <p>D-III-2 故事發展的排序。</p> | <p>史與首都</p> <p>3. 認識英國的多元文化</p> | <p>【發展活動】</p> <p>1. 播放 Youtube 歌曲影片 What does the UK (Union Jack) flag mean? (https://www.youtube.com/watch?v=IBhVJf8n_NM)，介紹英國國旗的歷史與由來。</p> <p>2. 教師秀出英國國旗，仔細觀察英國國旗，詢問學生國旗的顏色。</p> <p>What color is it? It' s blue/red/white.</p> <p>3. 教師說明，英國國旗上的藍、白、紅三色為世界最多國家採用的顏色組合。</p> <p>【總結活動】</p> <p>鼓勵學生舉手發言，並請學生想想看，在曾經看過的國旗中，有哪些國家的國旗也是使用藍、白、紅三色？</p> | <p>3. 課堂觀察</p> <p>4. 口語評量</p> <p>5. 作業評量</p> | |
| 第 7 週 | 1 | <p>國際教育</p> <p>the UK</p> <p>Landmark: Big Ben</p> | <p>1-III-3 能聽辨句子的語調。</p> <p>1-III-6 能聽懂課堂中所學的字詞。</p> <p>1-III-9 能聽懂簡易句型的句子。</p> <p>2-III-1 能唸出英語</p> | <p>Ab-III-4 句子的語調及節奏。</p> <p>Ab-III-5 所學的字母拼讀規則 (含看字讀音、聽音拼字)。</p> <p>Ac-III-4 國小階段所學字詞 (能聽、讀、</p> | <p>1. 能了解英國的世界位置、國旗</p> <p>2. 能知道英國的歷史與首都</p> <p>3. 認識英國的多元文化</p> | <p>第二節</p> <p>【暖身活動】</p> <p>向學生介紹英國的著名地標：大笨鐘(Big Ben)，並播放 Youtube 影片 EXPERIENCE LONDON' S BIG BEN 360 : https://www.youtube.com/watch?v=qyfTDzc0Nrs，讓學生觀看 Big Ben 的地標外觀。</p> <p>【發展活動】</p> | <p>1. 活動評量</p> <p>2. 紙筆評量</p> <p>3. 課堂觀察</p> <p>4. 口語評量</p> <p>5. 作業評量</p> | 自編 |

| | | | | | | | | |
|-------|---|-----------------------------------|---|---|---|--|--|----|
| | | | <p>的語音。</p> <p>2-III-7 能作簡易的回答和描述。</p> <p>2-III-8 能作簡易的提問。</p> <p>2-III-9 能以正確的發音及適切的語調說出簡易句型的句子。</p> <p>3-III-1 能辨識課堂中所學的字詞。</p> <p>3-III-4 能看懂課堂中所學的句子。</p> <p>4-III-3 能拼寫國小階段基本常用字詞。</p> <p>4-III-4 能依圖畫、圖示填寫簡單字詞。</p> <p>5-III-1 認讀與聽寫國小階段字詞。</p> <p>5-III-3 能聽懂、讀懂國小階段基本字詞及句型，並使用於簡易日常溝通。</p> <p>6-III-2 樂於參與課堂中各類練習活動，不畏犯錯。</p> <p>6-III-3 主動預習、溫習功課。</p> <p>8-III-4 能了解外國風土民情。</p> <p>9-III-3 能綜合相關資訊作簡易的猜測。</p> | <p>說 300 字 詞，其中必須拼寫 180 字詞)。</p> <p>Ad-III-2 簡易、常用的句型結構。</p> <p>Ae-III-1 簡易歌謠、韻文、短文、故事及短劇。</p> <p>B-III-2 國小階段所學字詞及句型的生活溝通。</p> <p>D-III-3 依綜合資訊作簡易猜測。</p> | | <ol style="list-style-type: none"> 老師播放 Youtube 影片 Big Ben for Kids (https://www.youtube.com/watch?v=ANjTC_GPo2E)，介紹大笨鐘的特色與歷史。 請學生觀察 Big Ben 的外觀有什麼樣的形狀？可嘗試用英文說(triangle, rectangle) 說明英國大笨鐘的名稱，除了稱作 Big Ben，也有人稱它為 Elizabeth Tower，是以英國女皇(Elizabeth the Queen II)來命名的。 <p>【總結活動】 再次播放 Learn about London city - Big Ben rap (https://www.youtube.com/watch?v=2AirWHoRlSc)，讓學生跟著念。</p> | | |
| 第 8 週 | 1 | 國際教育 the UK Mass Transit | <p>1-III-1 能聽辨英語的子音、母音及其不同的組合。</p> <p>1-III-3 能聽辨句子的語調。</p> <p>1-III-6 能聽懂課堂中所學的字詞。</p> <p>1-III-9 能聽懂簡易句型的句子。</p> <p>2-III-1 能唸出英語的語音。</p> <p>2-III-7 能作簡易的回答和描述。</p> | <p>Ab-III-4 句子的語調及節奏。</p> <p>Ab-III-5 所學的字母拼讀規則(含看字讀音、聽音拼字)。</p> <p>Ac-III-4 國小階段所學字詞(能聽、讀、說 300 字 詞，其中必須拼寫 180 字詞)。</p> <p>Ad-III-2 簡易、常用的句型結構。</p> <p>Ae-III-1 簡易歌謠、韻文、短文、故事及</p> | <ol style="list-style-type: none"> 能了解英國的世界位置、國旗 能知道英國的歷史與首都 認識英國的多元文化 | <p>第三節 【暖身活動】 教師詢問學生都如何上下學，是搭捷運、公車或家人接送？是否有搭過捷運的經驗？說明捷運的英文(the MRT)，並延伸介紹英國倫敦的地鐵稱之為 Underground、Tube。</p> <p>【發展活動】 1. 教師詢問學生是否看過高雄捷運的路線圖，再秀出英國的底鐵路線圖，說明英國的地鐵已有百年歷史，路線很多，也因為老舊經常需要翻修，播放影片 Evolution of the London Underground (https://www.youtube.com/watch?v=1pMX7EkAhoA)，讓學生觀看地鐵演變的路線。</p> <p>2. 教師播放 YouTube 影片 London Underground (The Tube)</p> | <ol style="list-style-type: none"> 活動評量 紙筆評量 課堂觀察 口語評量 作業評量 | 自編 |

| | | | | | | | | |
|-------|---|---|---|--|---|---|--|----|
| | | | <p>2-III-8 能作簡易的提問。</p> <p>2-III-9 能以正確的發音及適切的語調說出簡易句型的句子。</p> <p>3-III-1 能辨識課堂中所學的字詞。</p> <p>3-III-4 能看懂課堂中所學的句子。</p> <p>4-III-3 能拼寫國小階段基本常用字詞。</p> <p>4-III-4 能依圖畫、圖示填寫簡單字詞。</p> <p>5-III-1 認讀與聽寫國小階段字詞。</p> <p>5-III-3 能聽懂、讀懂國小階段基本字詞及句型，並使用於簡易日常溝通。</p> <p>5-III-9 能運用所學的字母拼讀規則讀出英文字詞。</p> <p>6-III-2 樂於參與課堂中各類練習活動，不畏犯錯。</p> <p>6-III-3 主動預習、溫習功課。</p> | <p>短劇。</p> <p>B-III-2 國小階段所學字詞及句型的生活溝通。</p> | | <p>(https://www.youtube.com/watch?v=VMXtRhSrVZQ)，介紹英國地鐵的樣貌。</p> <p>3. 教師播放 YouTube 影片 10 Craziest Subway Maps (https://www.youtube.com/watch?v=rioxtv6YJ3g) 說明英國地鐵被評選為世界上第三複雜的地鐵網絡。</p> <p>4. 教師播放 YouTube 影片 Every Tube Station Song (https://www.youtube.com/watch?v=8jPyg2pK11M)，讓學生藉由聽歌曲了解倫敦地鐵的站牌數量很多，是一個歷史很悠久的地鐵系統。</p> <p>【總結活動】 教師帶學生想一想，如果是自己要搭乘大眾交通工具出去郊遊，應該在行前做什麼樣的準備？並規劃一個周末的一日遊行程。</p> | | |
| 第 9 週 | 1 | <p>國際教育</p> <p>the UK</p> <p>Chocolate Festival</p> | <p>1-III-3 能聽辨句子的語調。</p> <p>1-III-6 能聽懂課堂中所學的字詞。</p> <p>1-III-9 能聽懂簡易句型的句子。</p> <p>2-III-1 能唸出英語的語音。</p> <p>2-III-2 能說出課堂中所學的字詞。</p> <p>2-III-7 能作簡易的回答和描述。</p> <p>2-III-8 能作簡易的提問。</p> <p>2-III-9 能以正確的發音及適切的語調說出簡易句型的句</p> | <p>Ab-III-4 句子的語調及節奏。</p> <p>Ab-III-5 所學的字母拼讀規則(含看字讀音、聽音拼字)。</p> <p>Ac-III-4 國小階段所學字詞 (能聽、讀、說 300 字詞，其中必須拼寫 180 字詞)。</p> <p>Ad-III-2 簡易、常用的句型結構。</p> | <p>1. 能了解英國的世界位置、國旗</p> <p>2. 能知道英國的歷史與首都</p> <p>3. 認識英國的多元文化</p> | <p>第四節</p> <p>【暖身活動】 複習情緒單字: sad, happy, angry 教師詢問學生是否喜歡吃巧克力?吃巧克力時會有甚麼感覺? Do you like chocolate? Does chocolate make you happy?</p> <p>【發展活動】</p> <p>1. 介紹英國的倫敦巧克力節，教師播放 Youtube 影片 (https://www.youtube.com/watch?v=34DSubehm_E)，讓學生看看倫敦巧克力節日中，有許多各式各樣的巧克力種類。</p> <p>2. 介紹該節日是英國著名的美食祭典，每年於復活節的前夕，大約三月底的時候，在英國倫敦舉辦。</p> <p>【總結活動】 播放 Youtube 影片 https://www.youtube.com/watch?v=ptvsNh0ae_U，請學生跟著唱。</p> | <p>1. 活動評量</p> <p>2. 紙筆評量</p> <p>3. 課堂觀察</p> <p>4. 口語評量</p> <p>5. 作業評量</p> | 自編 |

| | | | | | | | | |
|--------|---|------------------------|---|---|---|---|--|----|
| | | | <p>子。</p> <p>3-III-1 能辨識課堂中所學的字詞。</p> <p>3-III-4 能看懂課堂中所學的句子。</p> <p>4-III-1 能抄寫課堂中所學的字詞。</p> <p>4-III-3 能拼寫國小階段基本常用字詞。</p> <p>4-III-4 能依圖畫、圖示填寫簡單字詞。</p> <p>5-III-1 認讀與聽寫國小階段字詞。</p> <p>5-III-3 能聽懂、讀懂國小階段基本字詞及句型，並使用於簡易日常溝通。</p> <p>6-III-2 樂於參與課堂中各類練習活動，不畏犯錯。</p> <p>6-III-3 主動預習、溫習功課。</p> | | | | | |
| 第 10 週 | 1 | 國際教育 the UK Food | <p>1-III-1 能聽辨英語的子音、母音及其不同的組合。</p> <p>1-III-3 能聽辨句子的語調。</p> <p>1-III-6 能聽懂課堂中所學的字詞。</p> <p>1-III-9 能聽懂簡易句型的句子。</p> <p>2-III-1 能唸出英語的語音。</p> <p>2-III-2 能說出課堂中所學的字詞。</p> <p>2-III-7 能作簡易的回答和描述。</p> <p>2-III-8 能作簡易的提問。</p> <p>2-III-9 能以正確的發音及適切的語調說出簡易句型的句子。</p> <p>3-III-1 能辨識課堂中所學的字詞。</p> | <p>Ab-III-1 子音、母音及其組合。</p> <p>Ab-III-4 句子的語調及節奏。</p> <p>Ab-III-5 所學的字母拼讀規則(含看字讀音、聽音拼字)。</p> <p>Ac-III-4 國小階段所學字詞 (能聽、讀、說 300 字詞，其中必須拼寫 180 字詞)。</p> <p>Ad-III-2 簡易、常用的句型結構。</p> | <p>1. 能了解英國的世界位置、國旗</p> <p>2. 能知道英國的歷史與首都</p> <p>3. 認識英國的多元文化</p> | <p>第五節</p> <p>【暖身活動】</p> <p>播放歌曲 Fish and Chips Song (https://www.youtube.com/watch?v=5GJJA8absA)，請學生跟著唱，並請學生注意影片中出現了哪一些食物。</p> <p>【發展活動】</p> <p>1. 請學生回想剛剛影片中看到了哪些食物?(What food do you see in the video?)，鼓勵學生踴躍舉手發言分享。</p> <p>2. 教師將學生所提到的食物都寫在黑板，並請學生說說看，自己最愛食物有出現在影片中嗎?是什麼食物?</p> <p>3. 教師說明，fish and chips 是英國人的國民美食，中文名稱為炸魚薯條; fish 就是魚塊，包括鱈魚、鯊魚、鱈魚等，都是英國人很常用來做炸魚薯條的魚類，而 chips 不是洋芋片，是英國人的「薯條」。</p> <p>4. 教師可秀炸魚薯條的真實圖片讓學生看，帶領學生認識這一項英國人的國民美食。</p> <p>【總結活動】</p> <p>1. 再次播放歌曲 Fish and Chips Song (https://www.youtube.com/watch?v=5GJJA8absA)，請學生跟著唱。</p> <p>2. 請學生分享如果要去英國旅行，會想要吃吃看炸魚薯條嗎?</p> | <p>1. 活動評量</p> <p>2. 紙筆評量</p> <p>3. 課堂觀察</p> <p>4. 口語評量</p> <p>5. 作業評量</p> | 自編 |

| | | | | | | | | |
|--------|---|---------------------------|--|--|---|--|--|----|
| | | | <p>3-III-4 能看懂課堂中所學的句子。</p> <p>4-III-1 能抄寫課堂中所學的字詞。</p> <p>4-III-3 能拼寫國小階段基本常用字詞。</p> <p>4-III-4 能依圖畫、圖示填寫簡單字詞。</p> <p>5-III-1 認讀與聽寫國小階段字詞。</p> <p>5-III-3 能聽懂、讀懂國小階段基本字詞及句型，並使用於簡易日常溝通。</p> <p>5-III-9 能運用所學的字母拼讀規則讀出英文字詞。</p> <p>6-III-2 樂於參與課堂中各類練習活動，不畏犯錯。</p> <p>6-III-3 主動預習、溫習功課。</p> | | | | | |
| 第 11 週 | 1 | 國際教育 Japan Location | <p>1-III-3 能聽辨句子的語調。</p> <p>1-III-6 能聽懂課堂中所學的字詞。</p> <p>2-III-1 能唸出英語的語音。</p> <p>2-III-2 能說出課堂中所學的字詞。</p> <p>2-III-7 能作簡易的回答和描述。</p> <p>2-III-8 能作簡易的提問。</p> <p>2-III-9 能以正確的發音及適切的語調說出簡易句型的句子。</p> <p>3-III-1 能辨識課堂中所學的字詞。</p> <p>3-III-4 能看懂課堂中所學的句子。</p> <p>4-III-1 能抄寫課堂中所學的字詞。</p> <p>4-III-3 能拼寫國小</p> | <p>Ab-III-1 子音、母音及其組合。</p> <p>Ab-III-4 句子的語調及節奏。</p> <p>Ab-III-5 所學的字母拼讀規則（含看字讀音、聽音拼字）。</p> <p>Ac-III-4 國小階段所學字詞（能聽、讀、說 300 字詞，其中必須拼寫 180 字詞）。</p> <p>Ad-III-2 簡易、常用的句型結構。</p> <p>B-III-2 國小階段所學字詞及句型的生活溝通。</p> <p>D-III-3 依綜合資訊作簡易猜測。</p> | <p>1. 能了解日本的世界位置、國旗</p> <p>2. 能知道日本的歷史與首都</p> <p>3. 認識日本的多元文化</p> | <p>Japan</p> <p>第一節</p> <p>【暖身活動】</p> <p>播放 YouTube 影片 Map of Japan (https://cutt.ly/OyN7Cko)，帶學生對日本的地理位置有基礎認識。</p> <p>What are the five main islands of Japan? Honshu, Hokkaido, Kyushu, Shikoku, and Okinawa.</p> <p>【發展活動】</p> <p>1. 詢問學生是否曾經去過日本？ What do you know about Japan? Have you ever been to Japan?</p> <p>2. 播放影片 Children's Introduction to Japan (https://cutt.ly/AyN5eV8)，認識富士山 Mount Fuji、丹頂鶴 crane bird、櫻花 cherry blossoms、壽司 sushi 等日本景物。</p> <p>【總結活動】</p> <p>利用東亞地圖 (https://cutt.ly/ZyN5f3d)，介紹主要的國家，請學生在地圖上找一找日本、臺灣、菲律賓，了解相對位置。</p> <p>Can you find Taiwan on the Asia map? Where are Japan and the Philippines? Yes, Taiwan is located between the Philippines and Japan.</p> | <p>1. 活動評量</p> <p>2. 紙筆評量</p> <p>3. 課堂觀察</p> <p>4. 口語評量</p> <p>5. 作業評量</p> | 自編 |

| | | | | | | | | |
|--------|---|--------------------|--|--|---|--|--|----|
| | | | <p>階段基本常用字詞。</p> <p>4-III-4 能依圖畫、圖示填寫簡單字詞。</p> <p>5-III-1 認讀與聽寫國小階段字詞。</p> <p>5-III-3 能聽懂、讀懂國小階段基本字詞及句型，並使用於簡易日常溝通。</p> <p>6-III-2 樂於參與課堂中各類練習活動，不畏犯錯。</p> <p>6-III-3 主動預習、溫習功課。</p> <p>9-III-3 能綜合相關資訊作簡易的猜測。</p> | | | | | |
| 第 12 週 | 1 | 國際教育 Japan Flag | <p>1-III-3 能聽辨句子的語調。</p> <p>1-III-6 能聽懂課堂中所學的字詞。</p> <p>1-III-9 能聽懂簡易句型的句子。</p> <p>2-III-1 能唸出英語的語音。</p> <p>2-III-2 能說出課堂中所學的字詞。</p> <p>2-III-7 能作簡易的回答和描述。</p> <p>2-III-8 能作簡易的提問。</p> <p>2-III-9 能以正確的發音及適切的語調說出簡易句型的句子。</p> <p>3-III-1 能辨識課堂中所學的字詞。</p> <p>3-III-4 能看懂課堂中所學的句子。</p> <p>3-III-9 能藉圖畫、標題、書名等作簡易的猜測。</p> <p>4-III-1 能抄寫課堂中所學的字詞。</p> <p>4-III-3 能拼寫國小階段基本常用字詞。</p> | <p>Ab-III-4 句子的語調及節奏。</p> <p>Ab-III-5 所學的字母拼讀規則（含看字讀音、聽音拼音）。</p> <p>Ac-III-4 國小階段所學字詞（能聽、讀、說 300 字詞，其中必須拼寫 180 字詞）。</p> <p>Ad-III-2 簡易、常用的句型結構。</p> <p>Ae-III-1 簡易歌謠、韻文、短文、故事及短劇。</p> <p>B-III-2 國小階段所學字詞及句型的生活溝通。</p> <p>D-III-2 故事發展的排序。</p> | <p>1. 能了解日本的世界位置、國旗</p> <p>2. 能知道日本的歷史與首都</p> <p>3. 認識日本的多元文化</p> | <p>第二節</p> <p>【暖身活動】</p> <p>運用 Colors Song 複習顏色單字：https://cutt.ly/AyN5c4b</p> <p>【發展活動】</p> <p>1. 教師展示日本國旗，請學生觀察。 What do you see? I see a red circle on the white rectangle.</p> <p>2. 教師介紹日本的別名：日出之國 Land of the Rising Sun，並說明日本國旗中央的紅色圓形象徵太陽。 The red circle is a symbol of the sun.</p> <p>3. 教師請學生說說看臺灣國旗和日本國旗有哪些顏色相同？ We can see red and white colors on both flags.</p> <p>【總結活動】</p> <p>1. 請自願學生說說看，臺灣國旗是不是也有代表太陽的圖像？哪個國旗上的太陽圖像有什麼相同或相異之處？ The sun is white on Taiwan's flag. The sun is red on Japan's flag. The sun on Taiwan's flag has 12 rays.</p> | <p>1. 活動評量</p> <p>2. 紙筆評量</p> <p>3. 課堂觀察</p> <p>4. 口語評量</p> <p>5. 作業評量</p> | 自編 |

| | | | | | | | | |
|--------|---|--|--|---|---|--|--|----|
| | | | <p>4-III-4 能依圖畫、圖示填寫簡單字詞。</p> <p>5-III-1 認讀與聽寫國小階段字詞。</p> <p>5-III-3 能聽懂、讀懂國小階段基本字詞及句型，並使用於簡易日常溝通。</p> <p>6-III-2 樂於參與課堂中各類練習活動，不畏犯錯。</p> <p>6-III-3 主動預習、溫習功課。</p> | | | | | |
| 第 13 週 | 1 | <p>國際教育</p> <p>Japan</p> <p>Landmark: Mount Fuji</p> | <p>1-III-1 能聽辨英語的子音、母音及其不同的組合。</p> <p>1-III-3 能聽辨句子的語調。</p> <p>1-III-6 能聽懂課堂中所學的字詞。</p> <p>1-III-9 能聽懂簡易句型的句子。</p> <p>2-III-1 能唸出英語的語音。</p> <p>2-III-7 能作簡易的回答和描述。</p> <p>2-III-8 能作簡易的提問。</p> <p>2-III-9 能以正確的發音及適切的語調說出簡易句型的句子。</p> <p>3-III-1 能辨識課堂中所學的字詞。</p> <p>3-III-4 能看懂課堂中所學的句子。</p> <p>4-III-3 能拼寫國小階段基本常用字詞。</p> <p>4-III-4 能依圖畫、圖示填寫簡單字詞。</p> <p>5-III-1 認讀與聽寫國小階段字詞。</p> <p>5-III-3 能聽懂、讀懂國小階段基本字</p> | <p>Ab-III-4 句子的語調及節奏。</p> <p>Ab-III-5 所學的字母拼讀規則(含看字讀音、聽音拼字)。</p> <p>Ac-III-4 國小階段所學字詞(能聽、讀、說 300 字詞,其中必須拼寫 180 字詞)。</p> <p>Ad-III-2 簡易、常用的句型結構。</p> <p>Ae-III-1 簡易歌謠、韻文、短文、故事及短劇。</p> <p>B-III-2 國小階段所學字詞及句型的生活溝通。</p> <p>D-III-3 依綜合資訊作簡易猜測。</p> | <p>1. 能了解日本的世界位置、國旗</p> <p>2. 能知道日本的歷史與首都</p> <p>3. 認識日本的多元文化</p> | <p>第三節</p> <p>【暖身活動】</p> <p>播放 YouTube 影片(https://cutt.ly/cyN5KJr)，詢問學生是否看過這座山。</p> <p>Do you know this mountain? It' s Mount. Fuji, the highest mountain in Japan.</p> <p>【發展活動】</p> <ol style="list-style-type: none"> 教師說明富士山是日本人重要的精神象徵，出現在許多日本畫作中。 播放富嶽三十六景 Thirty-six Views of Mount Fuji (https://cutt.ly/PyN54n8)作品影片，請學生也可找一找每一幅作品的富士山在哪裡。 補充說明富士山同時是一座火山，相當靠近東京。 What do we know about Mt. Fuji? It' s also a volcano near Tokyo. <p>【總結活動】</p> <p>請自願學生說說看自己認為住在火山旁邊的城市是否安全? Is it safe to live by Mt. Fuji? Why or Why not?</p> | <ol style="list-style-type: none"> 活動評量 紙筆評量 課堂觀察 口語評量 作業評量 | 自編 |

| | | | | | | | | |
|--------|---|--------------------|--|---|--|---|---|----|
| | | | 詞及句型，並使用於簡易日常溝通。 5-III-9 能運用所學的字母拼讀規則讀出英文字詞。 6-III-2 樂於參與課堂中各類練習活動，不畏犯錯。 6-III-3 主動預習、溫習功課。 8-III-4 能了解外國風土民情。 9-III-3 能綜合相關資訊作簡易的猜測。 | | | | | |
| 第 14 週 | 1 | 國際教育 Japan Food | 1-III-3 能聽辨句子的語調。 1-III-6 能聽懂課堂中所學的字詞。 2-III-1 能唸出英語的語音。 2-III-2 能說出課堂中所學的字詞。 2-III-7 能作簡易的回答和描述。 2-III-8 能作簡易的提問。 2-III-9 能以正確的發音及適切的語調說出簡易句型的句子。 3-III-1 能辨識課堂中所學的字詞。 3-III-4 能看懂課堂中所學的句子。 4-III-1 能抄寫課堂中所學的字詞。 4-III-3 能拼寫國小階段基本常用字詞。 4-III-4 能依圖畫、圖示填寫簡單字詞。 5-III-1 認讀與聽寫國小階段字詞。 5-III-3 能聽懂、讀懂國小階段基本字詞及句型，並使用於 | Ab-III-1 子音、母音及其組合。 Ab-III-4 句子的語調及節奏。 Ab-III-5 所學的字母拼讀規則(含看字讀音、聽音拼音)。 Ac-III-4 國小階段所學字詞(能聽、讀、說 300 字詞，其中必須拼寫 180 字詞)。 Ad-III-2 簡易、常用的句型結構。 B-III-2 國小階段所學字詞及句型的生活溝通。 D-III-3 依綜合資訊作簡易猜測。 | 1. 能了解日本的世界位置、國旗 2. 能知道日本的歷史與首都 3. 認識日本的多元文化 | 第四節 【暖身活動】 教食物主題單字：noodles, curry rice, fish, egg, chicken, beef, seafood, soup。 【發展活動】 1. 帶學生看食物影片，Top 10 Japanese Food (https://cutt.ly/zyMq3Xm) 並介紹日式食物，日式料理種類豐富，臺灣與日本地理位置近，許多日本食物對臺灣人來說並不陌生，如：拉麵 ramen/Japanese noodles、味增湯 miso soup、飯糰 onigiri/rice ball、煎餃 gyoza/fried dumplings、丼飯 donburi、壽司 sushi、生魚片 sashimi 等。 2. 教師可提醒學生，許多日本食物英語名稱，是由日語發音直接音譯變成英文單字的，例如：ramen, sushi, sashimi。 3. 詢問學生是否吃過融合其他國家特色風味的義式食物。 【總結活動】 1. 播放 Kids Try Japanese Street Food (https://cutt.ly/eyMrD2A)，幫助學生認識更多日本街頭小吃。 請自願的學生分享，最喜歡哪一道日式料理或街頭小吃？ What is your favorite Japanese food? | 1. 活動評量 2. 紙筆評量 3. 課堂觀察 4. 口語評量 5. 作業評量 | 自編 |

| | | | | | | | | |
|--------|---|--------------------|---|--|---|---|--|----|
| | | | <p>簡易日常溝通。</p> <p>6-III-2 樂於參與課堂中各類練習活動，不畏犯錯。</p> <p>6-III-3 主動預習、溫習功課。</p> <p>9-III-3 能綜合相關資訊作簡易的猜測。</p> | | | | | |
| 第 15 週 | 1 | 國際教育 Japan Toys | <p>1-III-3 能聽辨句子的語調。</p> <p>1-III-6 能聽懂課堂中所學的字詞。</p> <p>1-III-9 能聽懂簡易句型的句子。</p> <p>2-III-1 能唸出英語的語音。</p> <p>2-III-2 能說出課堂中所學的字詞。</p> <p>2-III-7 能作簡易的回答和描述。</p> <p>2-III-8 能作簡易的提問。</p> <p>2-III-9 能以正確的發音及適切的語調說出簡易句型的句子。</p> <p>3-III-1 能辨識課堂中所學的字詞。</p> <p>3-III-4 能看懂課堂中所學的句子。</p> <p>3-III-9 能藉圖畫、標題、書名等作簡易的猜測。</p> <p>4-III-1 能抄寫課堂中所學的字詞。</p> <p>4-III-3 能拼寫國小階段基本常用字詞。</p> <p>4-III-4 能依圖畫、圖示填寫簡單字詞。</p> <p>5-III-1 認讀與聽寫國小階段字詞。</p> <p>5-III-3 能聽懂、讀懂國小階段基本字詞及句型，並使用於簡易日常溝通。</p> | <p>Ab-III-4 句子的語調及節奏。</p> <p>Ab-III-5 所學的字母拼讀規則(含看字讀音、聽音拼字)。</p> <p>Ac-III-4 國小階段所學字詞(能聽、讀、說 300 字詞，其中必須拼寫 180 字詞)。</p> <p>Ad-III-2 簡易、常用的句型結構。</p> <p>Ae-III-1 簡易歌謠、韻文、短文、故事及短劇。</p> <p>B-III-2 國小階段所學字詞及句型的生活溝通。</p> <p>D-III-2 故事發展的排序。</p> | <p>1. 能了解日本的世界位置、國旗</p> <p>2. 能知道日本的歷史與首都</p> <p>3. 認識日本的多元文化</p> | <p>第五節</p> <p>【暖身活動】 複習玩具單字：a ball, a kite, a doll, a yo-yo, a robot。</p> <p>【影片教學】</p> <p>1. 播放影片 Kids Play With Japanese Toys(https://www.youtube.com/watch?v=MumQb9_pNIY)</p> <p>2. 老師邊播影片邊問學生問這是什麼? What is this?</p> <p>3. 老師介紹日本的童玩，並問問學生會不會想嘗試。</p> <p>【總結活動】 請自願的學生分享，說說看在臺灣有哪些童：bamboo dragonfly, bean bag, top。</p> | <p>1. 活動評量</p> <p>2. 紙筆評量</p> <p>3. 課堂觀察</p> <p>4. 口語評量</p> <p>5. 作業評量</p> | 自編 |

| | | | | | | | | |
|--------|---|-----------------------------|---|--|--|---|---|----|
| | | | 6-III-2 樂於參與課堂中各類練習活動，不畏犯錯。 6-III-3 主動預習、溫習功課。 | | | | | |
| 第 16 週 | 1 | 國際教育 the USA Location | 1-III-3 能聽辨句子的語調。 1-III-6 能聽懂課堂中所學的字詞。 1-III-9 能聽懂簡易句型的句子。 2-III-1 能唸出英語的語音。 2-III-7 能作簡易的回答和描述。 2-III-8 能作簡易的提問。 2-III-9 能以正確的發音及適切的語調說出簡易句型的句子。 3-III-1 能辨識課堂中所學的字詞。 3-III-4 能看懂課堂中所學的句子。 4-III-3 能拼寫國小階段基本常用字詞。 4-III-4 能依圖畫、圖示填寫簡單字詞。 5-III-1 認讀與聽寫國小階段字詞。 5-III-3 能聽懂、讀懂國小階段基本字詞及句型，並使用於簡易日常溝通。 6-III-2 樂於參與課堂中各類練習活動，不畏犯錯。 6-III-3 主動預習、溫習功課。 8-III-4 能了解外國風土民情。 9-III-3 能綜合相關資訊作簡易的猜測。 | Ab-III-4 句子的語調及節奏。 Ab-III-5 所學的字母拼讀規則（含看字讀音、聽音拼音）。 Ac-III-4 國小階段所學字詞（能聽、讀、說 300 字詞，其中必須拼寫 180 字詞）。 Ad-III-2 簡易、常用的句型結構。 Ae-III-1 簡易歌謠、韻文、短文、故事及短劇。 B-III-2 國小階段所學字詞及句型的生活溝通。 D-III-3 依綜合資訊作簡易猜測。 | 1. 能了解美國的世界位置、國旗 2. 能知道美國的歷史與首都 3. 認識美國的多元文化 | the USA 第一節 【暖身活動】 播放 YouTube 影片 Our Planet, Earth (https://cutt.ly/hyUP45Y)，帶學生認識世界各大洲：Asia, Europe, North America, South America, Africa, Oceania, Antarctica 【發展活動】 1. 詢問學生：說到美國，你會想到什麼？你曾經去過美國嗎？ What do you know about the USA? Have you ever been there? 2. 利用世界地圖 (https://cutt.ly/3yU0kcQ) 帶學生認識美國的地理位置。Where is the USA? It's in North America. 3. 播放 YouTube 影片 5 Regions of the United States (https://cutt.ly/NyIkEGJ)，認識美國五大區 West, Southwest, Midwest, Southeast, Northeast 【總結活動】 利用美國地圖，請學生猜一猜，美國的首都華盛頓哥倫比亞特區 (Washington, D.C.) 位於五大區的哪一區？(Southwest) | 1. 活動評量 2. 紙筆評量 3. 課堂觀察 4. 口語評量 5. 作業評量 | 自編 |

| | | | | | | | | |
|--------|---|--------------------------------|--|--|---|--|--|----|
| 第 17 週 | 1 | 國際教育 the USA Flag | <p>1-III-1 能聽辨英語的子音、母音及其不同的組合。</p> <p>1-III-3 能聽辨句子的語調。</p> <p>1-III-6 能聽懂課堂中所學的字詞。</p> <p>1-III-9 能聽懂簡易句型的句子。</p> <p>2-III-1 能唸出英語的語音。</p> <p>2-III-7 能作簡易的回答和描述。</p> <p>2-III-8 能作簡易的提問。</p> <p>2-III-9 能以正確的發音及適切的語調說出簡易句型的句子。</p> <p>3-III-1 能辨識課堂中所學的字詞。</p> <p>3-III-4 能看懂課堂中所學的句子。</p> <p>4-III-3 能拼寫國小階段基本常用字詞。</p> <p>4-III-4 能依圖畫、圖示填寫簡單字詞。</p> <p>5-III-1 認讀與聽寫國小階段字詞。</p> <p>5-III-3 能聽懂、讀懂國小階段基本字詞及句型，並使用於簡易日常溝通。</p> <p>5-III-9 能運用所學的字母拼讀規則讀出英文字詞。</p> <p>6-III-2 樂於參與課堂中各類練習活動，不畏犯錯。</p> <p>6-III-3 主動預習、溫習功課。</p> | <p>Ab-III-4 句子的語調及節奏。</p> <p>Ab-III-5 所學的字母拼讀規則(含看字讀音、聽音拼音)。</p> <p>Ac-III-4 國小階段所學字詞(能聽、讀、說 300 字詞，其中必須拼寫 180 字詞)。</p> <p>Ad-III-2 簡易、常用的句型結構。</p> <p>Ae-III-1 簡易歌謠、韻文、短文、故事及短劇。</p> <p>B-III-2 國小階段所學字詞及句型的生活溝通。</p> | <p>1. 能了解美國的世界位置、國旗</p> <p>2. 能知道美國的歷史與首都</p> <p>3. 認識美國的多元文化</p> | <p>第二節 【暖身活動】</p> <p>1. 複習顏色單字：https://cutt.ly/Ly1lgce</p> <p>2. 複習數字：1~20，補充 21~50：https://cutt.ly/Py1ljAm</p> <p>【發展活動】</p> <p>1. 教師展示美國國旗，請學生觀察。 What color do you see? I see red, white, and blue. How many stars do you see? Let's count. There are fifty stars.</p> <p>2. 播放 YouTube 影片 The United States Flag (https://cutt.ly/5yUPUKY)</p> <p>3. 教師介紹美國國旗，說明每一顆星星代表一個州，所以美國現在有 50 個州，而 13 個紅白條紋則代表當初建國的 13 個州。</p> <p>4. 請學生想一想，未來美國國旗上的星星會不會有增減變化呢？</p> <p>【總結活動】 播放 YouTube 影片 Color Song (https://cutt.ly/cy1lvvp)，複習顏色單字，並請自願的學生上臺演唱。</p> | <p>1. 活動評量</p> <p>2. 紙筆評量</p> <p>3. 課堂觀察</p> <p>4. 口語評量</p> <p>5. 作業評量</p> | 自編 |
| 第 18 週 | 1 | 國際教育 the USA | <p>1-III-3 能聽辨句子的語調。</p> <p>1-III-6 能聽懂課堂中所學的字詞。</p> | <p>Ab-III-4 句子的語調及節奏。</p> <p>Ab-III-5 所學的字母拼讀規則(含看字</p> | <p>1. 能了解美國的世界位置、國旗</p> <p>2. 能知道美國的歷史與首都</p> | <p>第三節 【暖身活動】 複習句型: What color is it? It's _____.</p> <p>【發展活動】</p> | <p>1. 活動評量</p> <p>2. 紙筆評量</p> | 自編 |

| | | | | | | | | |
|--------|---|--------------------------------|---|--|---|---|--|----|
| | | Landmark: Statue of Liberty | <p>1-III-9 能聽懂簡易句型的句子。</p> <p>2-III-1 能唸出英語的語音。</p> <p>2-III-2 能說出課堂中所學的字詞。</p> <p>2-III-7 能作簡易的回答和描述。</p> <p>2-III-8 能作簡易的提問。</p> <p>2-III-9 能以正確的發音及適切的語調說出簡易句型的句子。</p> <p>3-III-1 能辨識課堂中所學的字詞。</p> <p>3-III-4 能看懂課堂中所學的句子。</p> <p>4-III-1 能抄寫課堂中所學的字詞。</p> <p>4-III-3 能拼寫國小階段基本常用字詞。</p> <p>4-III-4 能依圖畫、圖示填寫簡單字詞。</p> <p>5-III-1 認讀與聽寫國小階段字詞。</p> <p>5-III-3 能聽懂、讀懂國小階段基本字詞及句型，並使用於簡易日常溝通。</p> <p>6-III-2 樂於參與課堂中各類練習活動，不畏犯錯。</p> <p>6-III-3 主動預習、溫習功課。</p> | <p>讀音、聽音拼字)。</p> <p>Ac-III-4 國小階段所學字詞 (能聽、讀、說 300 字詞，其中必須拼寫 180 字詞)。</p> <p>Ad-III-2 簡易、常用的句型結構。</p> | <p>史與首都</p> <p>3. 認識美國的多元文化</p> | <p>1. 教師展示自由女神像的相片，詢問學生是否認識自由女神像。What is it? It' s the Statue of Liberty. What color is it? It' s green.</p> <p>2. 播放 YouTube 影片 Facts about the Statue of Liberty (https://cutt.ly/YyI15om)</p> <p>(1) 自由女神像位於紐約市，是法國為祝賀美國獨立贈送的禮物。</p> <p>(2) 自由女神銅像高度約 46 公尺，相當於 15 層樓高。</p> <p>(3) 自由女神像是銅做的，原本是紅銅色，但因為氧化而變成現在的綠色。</p> <p>3. 請學生觀察，自由女神像雙手分別拿著什麼？ The right hand holds a torch. The left hand carries a tablet. (右手高舉象徵自由的火炬。左手拿著獨立宣言的石板。)</p> <p>【總結活動】 請自願的學生分享，日常生活中，哪裡可以看到自由女神的圖像呢？</p> | <p>3. 課堂觀察</p> <p>4. 口語評量</p> <p>5. 作業評量</p> | |
| 第 19 週 | 1 | 國際教育 the USA Food | <p>1-III-1 能聽辨英語的子音、母音及其不同的組合。</p> <p>1-III-3 能聽辨句子的語調。</p> <p>1-III-6 能聽懂課堂中所學的字詞。</p> <p>1-III-9 能聽懂簡易句型的句子。</p> <p>2-III-1 能唸出英語</p> | <p>Ab-III-1 子音、母音及其組合。</p> <p>Ab-III-4 句子的語調及節奏。</p> <p>Ab-III-5 所學的字母拼讀規則(含看字讀音、聽音拼字)。</p> <p>Ac-III-4 國小階段所學字詞 (能聽、讀、說 300 字詞，</p> | <p>1. 能了解美國的世界位置、國旗</p> <p>2. 能知道美國的歷史與首都</p> <p>3. 認識美國的多元文化</p> | <p>第四節</p> <p>【暖身活動】 教食物單字：hamburger, hot dog, steak, beef, apple pie，</p> <p>【發展活動】</p> <p>1. 帶學生看食物相片，Cuisine of the United States (https://cutt.ly/lyIzX4K) 並介紹美國的食物：美國是移民大熔爐，飲食文化也豐富多元，例如 hamburger, cheeseburger, steak, pizza, hot dog 等等。</p> <p>2. 播放 Kids Try American Food (https://cutt.ly/UyIzATQ)</p> | <p>1. 活動評量</p> <p>2. 紙筆評量</p> <p>3. 課堂觀察</p> <p>4. 口語評量</p> <p>5. 作業評量</p> | 自編 |

| | | | | | | | | |
|--------|---|---|--|--|---|---|--|----|
| | | | <p>的語音。</p> <p>2-III-2 能說出課堂中所學的字詞。</p> <p>2-III-7 能作簡易的回答和描述。</p> <p>2-III-8 能作簡易的提問。</p> <p>2-III-9 能以正確的發音及適切的語調說出簡易句型的句子。</p> <p>3-III-1 能辨識課堂中所學的字詞。</p> <p>3-III-4 能看懂課堂中所學的句子。</p> <p>4-III-1 能抄寫課堂中所學的字詞。</p> <p>4-III-3 能拼寫國小階段基本常用字詞。</p> <p>4-III-4 能依圖畫、圖示填寫簡單字詞。</p> <p>5-III-1 認讀與聽寫國小階段字詞。</p> <p>5-III-3 能聽懂、讀懂國小階段基本字詞及句型，並使用於簡易日常溝通。</p> <p>5-III-9 能運用所學的字母拼讀規則讀出英文字詞。</p> <p>6-III-2 樂於參與課堂中各類練習活動，不畏犯錯。</p> <p>6-III-3 主動預習、溫習功課。</p> | <p>其中必須拼寫 180 字詞)。</p> <p>Ad-III-2 簡易、常用的句型結構。</p> | | <p>3. 詢問學生是否有吃過融合其他國家特色風味的美國食物。</p> <p>【總結活動】</p> <p>請自願的學生分享，有去過在臺灣的美國餐廳嗎？什麼是你最喜歡與最不喜歡的美國食物。Do you like American food? Why or why not?</p> | | |
| 第 20 週 | 1 | <p>國際教育</p> <p>the USA</p> <p>Americans</p> | <p>1-III-3 能聽辨句子的語調。</p> <p>1-III-6 能聽懂課堂中所學的字詞。</p> <p>1-III-9 能聽懂簡易句型的句子。</p> <p>2-III-1 能唸出英語的語音。</p> <p>2-III-2 能說出課堂中所學的字詞。</p> | <p>Ab-III-1 子音、母音及其組合。</p> <p>Ab-III-4 句子的語調及節奏。</p> <p>Ab-III-5 所學的字母拼讀規則(含看字讀音、聽音拼字)。</p> <p>Ac-III-4 國小階段所學字詞 (能聽、讀、說 300 字詞，</p> | <p>1. 能了解美國的世界位置、國旗</p> <p>2. 能知道美國的歷史與首都</p> <p>3. 認識美國的多元文化</p> | <p>第五節</p> <p>【暖身活動】</p> <p>詢問學生是否認識美國人，對於美國人的印象是什麼。</p> <p>【繪本教學】</p> <p>1. 閱讀繪本 What Does It Mean to Be American? by Rana DiOrio</p> <p>2. 請學生觀察繪本封面： (1) 背景底圖是什麼？What is it? It's American flag. (2) 主圖的三個小朋友膚色與髮色都一樣嗎？What</p> | <p>1. 活動評量</p> <p>2. 紙筆評量</p> <p>3. 課堂觀察</p> <p>4. 口語評量</p> <p>5. 作業評量</p> | 自編 |

| | | | | | | | | |
|--------|---|--------|--|---|--|--|--|----|
| | | | <p>2-III-7 能作簡易的回答和描述。</p> <p>2-III-8 能作簡易的提問。</p> <p>2-III-9 能以正確的發音及適切的語調說出簡易句型的句子。</p> <p>3-III-1 能辨識課堂中所學的字詞。</p> <p>3-III-4 能看懂課堂中所學的句子。</p> <p>4-III-1 能抄寫課堂中所學的字詞。</p> <p>4-III-3 能拼寫國小階段基本常用字詞。</p> <p>4-III-4 能依圖畫、圖示填寫簡單字詞。</p> <p>5-III-1 認讀與聽寫國小階段字詞。</p> <p>5-III-3 能聽懂、讀懂國小階段基本字詞及句型，並使用於簡易日常溝通。</p> <p>5-III-9 能運用所學的字母拼讀規則讀出英文字詞。</p> <p>6-III-2 樂於參與課堂中各類練習活動，不畏犯錯。</p> <p>6-III-3 主動預習、溫習功課。</p> | <p>其中必須拼寫 180 字詞)。</p> <p>Ad-III-2 簡易、常用的句型結構。</p> | | <p>colors are their skin and hair?</p> <p>3. 播放 YouTube 繪本影片(https://cutt.ly/PyUPwUo)，藉由繪本，帶學生認識美國人民。</p> <p>【總結活動】</p> <p>請自願的學生分享，說說看美國人民與臺灣人民相同或不一樣的地方。</p> | | |
| 第 21 週 | 1 | Review | <p>1-III-3 能聽辨句子的語調。</p> <p>1-III-6 能聽懂課堂中所學的字詞。</p> <p>1-III-9 能聽懂簡易句型的句子。</p> <p>2-III-1 能唸出英語的語音。</p> <p>2-III-7 能作簡易的回答和描述。</p> <p>2-III-8 能作簡易的提問。</p> | <p>Ab-III-4 句子的語調及節奏。</p> <p>Ab-III-5 所學的字母拼讀規則(含看字讀音、聽音拼字)。</p> <p>Ac-III-4 國小階段所學字詞(能聽、讀、說 300 字詞，其中必須拼寫 180 字詞)。</p> <p>Ad-III-2 簡易、常用的句型結構。</p> <p>Ae-III-1 簡易歌謠、</p> | <p>1. 能了解本學期學習到的各國的世界位置、國旗</p> <p>2. 能知道各國的歷史與首都</p> <p>3. 認識各國的多元文化</p> | <p>【暖身活動】</p> <p>運用 Colors Song 複習顏色單字：https://cutt.ly/AyN5c4b</p> <p>【發展活動】</p> <p>1. 國旗</p> <p>(1)教師展示國旗，並問學生是哪一個國家。</p> <p>(2)教師說出國旗的顏色，學生需指出是哪一個國家。</p> <p>2. 配對遊戲</p> <p>(1)教師複習各國特色。</p> | <p>1. 活動評量</p> <p>2. 紙筆評量</p> <p>3. 課堂觀察</p> <p>4. 口語評量</p> <p>5. 作業評量</p> | 自編 |

| | | | | | | | |
|--|--|--|---|--|---|--|--|
| | | <p>2-III-9 能以正確的發音及適切的語調說出簡易句型的句子。</p> <p>3-III-1 能辨識課堂中所學的字詞。</p> <p>3-III-4 能看懂課堂中所學的句子。</p> <p>4-III-3 能拼寫國小階段基本常用字詞。</p> <p>4-III-4 能依圖畫、圖示填寫簡單字詞。</p> <p>5-III-1 認讀與聽寫國小階段字詞。</p> <p>5-III-3 能聽懂、讀懂國小階段基本字詞及句型，並使用於簡易日常溝通。</p> <p>6-III-2 樂於參與課堂中各類練習活動，不畏犯錯。</p> <p>6-III-3 主動預習、溫習功課。</p> <p>8-III-4 能了解外國風土民情。</p> <p>9-III-3 能綜合相關資訊作簡易的猜測。</p> | <p>韻文、短文、故事及短劇。</p> <p>B-III-2 國小階段所學字詞及句型的生活溝通。</p> <p>D-III-3 依綜合資訊作簡易猜測。</p> | | <p>(2)教師任意將閃卡發給學生，學生需將閃卡貼至對應的國旗下方。</p> <p>(3)若學生答對了，台下同學說 Good job! 若答錯則說 Try again.</p> <p>【總結活動】</p> <ol style="list-style-type: none"> 1. 教師發下學習單，請學生寫下自己最喜歡的國家及原因。 2. 請學生上台分享。 | | |
|--|--|--|---|--|---|--|--|

彰化縣縣立信義國民小學 110 學年度 第二學期 五年級 生活英語 彈性學習課程

8、各年級彈性學習課程目標／核心素養與學習重點、評量

8-1 各年級普通教育之彈性學習課程內容符合「統整性主題/專題/議題探究課程」、「社團活動與技藝課程」、及「其他類課程」規範，並應經學校課發會審議通過。

| 課程名稱 | 生活英語 | 實施年級 (班級組別) | 五年級 | 教學 節數 | 每週(1)節，本學期共(20)節 |
|--------------------------|--|----------------|-----|----------|--------------------|
| 彈性學習 課程類別 | 1. <input checked="" type="checkbox"/> 統整性(主題、專題、議題)探究課程 2. <input type="checkbox"/> 社團活動與技藝課程(<input type="checkbox"/> 社團活動 <input type="checkbox"/> 技藝課程) 3. <input type="checkbox"/> 其他類課程 <input type="checkbox"/> 本土語文/新住民語文 <input type="checkbox"/> 服務學習 <input type="checkbox"/> 戶外教育 <input type="checkbox"/> 班際或校際交流 <input type="checkbox"/> 自治活動 <input type="checkbox"/> 班級輔導 <input type="checkbox"/> 學生自主學習 <input type="checkbox"/> 領域補救教學 | | | | |
| 呼應學校背 景、課程願景 及特色發展 | 旨在融合溝通式教學、全語言教學觀、多元智能理論及跨文化理解內涵，配合國家政策發展、社會重大議題及各項溝通功能主題，選取國小學童生活中熟悉的題材與情境為學習的內容，以培養學生英語聽、說、讀、寫溝通能力、學習英語的積極態度及促進其對中外文化習俗之認識為原則。 | | | | |
| 核心素養 | 英-E-A1 具備認真專注的特質及良好的學習習慣，嘗試運用基本的學習策略，強化個人英語文能力。 英-E-A2 具備理解簡易英語文訊息的能力，能運用基本邏輯思考策略提升學習效能。 英-E-B1 具備入門的聽、說、讀、寫英語文能力。在引導下，能運用所學、字詞及句型進行簡易日常溝通。 英-E-B2 具備使用各種資訊科技媒材進行自我學習的能力，以增進英語文聽說讀寫綜合應用能力及文化習俗之理解。 英-E-C2 積極參與課內英語文小組學習活動，培養團隊合作精神。 生活-E-A3 具備擬定計畫與實作的能力，並以創新思考方式，因應日常生活。 | | | | |

| | | 生活-E-B1 使用適切且多元的表徵符號，表達自己的想法、與人溝通，並能同理與尊重他人想法。 英-E-C3 認識國內外主要節慶習俗及風土民情。 | | | | | | |
|------------|----|---|--|--|---|---|---|--------------------|
| 課程目標 | | 1. 能了解各國風俗特色：Canada, Italy, France, Brazil。 2. 根據教師提問回答問題。 3. 能主動發表意見。 4. 能參與團體的討論活動。 5. 能根據英語句子做出相對應的動作。 | | | | | | |
| 配合融入之領域或議題 | | <input type="checkbox"/> 國語文 <input checked="" type="checkbox"/> 英語文 <input type="checkbox"/> 本土語 <input type="checkbox"/> 數學 <input type="checkbox"/> 社會 <input type="checkbox"/> 自然科學 <input type="checkbox"/> 藝術 <input type="checkbox"/> 綜合活動 <input type="checkbox"/> 健康與體育 <input checked="" type="checkbox"/> 生活課程 <input type="checkbox"/> 科技 | | | <input checked="" type="checkbox"/> 性別平等教育 <input checked="" type="checkbox"/> 人權教育 <input checked="" type="checkbox"/> 環境教育 <input type="checkbox"/> 海洋教育 <input type="checkbox"/> 品德教育 <input type="checkbox"/> 生命教育 <input type="checkbox"/> 法治教育 <input type="checkbox"/> 科技教育 <input type="checkbox"/> 資訊教育 <input type="checkbox"/> 能源教育 <input type="checkbox"/> 安全教育 <input type="checkbox"/> 防災教育 <input type="checkbox"/> 閱讀素養 <input checked="" type="checkbox"/> 多元文化教育 <input checked="" type="checkbox"/> 生涯規劃教育 <input type="checkbox"/> 家庭教育 <input type="checkbox"/> 原住民教育 <input type="checkbox"/> 戶外教育 <input checked="" type="checkbox"/> 國際教育 | | | |
| 課程架構 | | | | | | | | |
| 教學進度 | 節數 | 教學單元名稱 | 學習表現 (校訂或相關領域) | 學習內容 (校訂) | 學習目標 | 學習活動 | 評量方式 | 自編 自選教材 /學習單 |
| 第1週 | 1 | 國際教育 Canada Flag | 1-III-1 能聽辨英語的子音、母音及其不同的組合。 1-III-6 能聽懂課堂中所學的字詞。 1-III-9 能聽懂簡易句型的句子。 1-III-10 能聽懂簡易的日常生活對話。 1-III-11 能聽懂簡易歌謠和韻文的主要內容。 1-III-12 能聽懂簡易故事及短劇的主要內容。 1-III-14 能了解簡易歌謠、韻文的節奏與音韻。 2-III-2 能說出課堂中所學的字詞。 2-III-7 能作簡易的回答和描述。 2-III-8 能作簡易的 | Ab-III-1 子音、母音及其組合。 Ab-III-5 所學的字母拼讀規則(含看字讀音、聽音拼字)。 Ac-III-4 國小階段所學字詞(能聽、讀、說300字詞,其中必須拼寫180字詞)。 Ad-III-2 簡易、常用的句型結構。 Ae-III-1 簡易歌謠、韻文、短文、故事及短劇。 B-III-2 國小階段所學字詞及句型的生活溝通。 C-III-1 國內(外)招呼方式。 | 1. 能了解加拿大的世界位置、國旗 2. 能知道加拿大的歷史與首都 3. 認識加拿大的多元文化 | 第一節 Canada 【暖身活動】 1. 詢問學生：說到加拿大，你會想到什麼？你曾經去過加拿大嗎？ What do you know about Canada? Have you ever been there? 2. 播放 YouTube 繪本影片 ABC of Canada (https://youtu.be/FLVOaSSNAsU)，帶學生透過繪本與字母認識加拿大的特色。 【發展活動】 1. F is for Flag: 老師用繪本或是照片帶小朋友認識加拿大的國旗。 2. M is for Maple: 請小朋友觀察國旗上的圖案，詢問小朋友 What do you see?並介紹加拿大的楓葉。 3. 請小朋友觀察國旗，並詢問 What color do you see? 複 | 1. 活動評量 2. 紙筆評量 3. 課堂觀察 4. 口語評量 5. 作業評量 | 自編 |

| | | | | | | | | |
|-------|---|--|--|--|--|---|--|----|
| | | | <p>提問。</p> <p>2-III-10 能複誦和吟唱簡易的歌謠韻文。</p> <p>2-III-11 能進行簡易的角色扮演。</p> <p>3-III-1 能辨識課堂中所學的字詞。</p> <p>3-III-4 能看懂課堂中所學的句子。</p> <p>3-III-5 能看懂課堂中所學的簡易對話。</p> <p>4-III-1 能抄寫課堂中所學的字詞。</p> <p>4-III-2 能抄寫課堂中所學的句子。</p> <p>4-III-3 能拼寫國小階段基本常用字詞。</p> | D-III-3 依綜合資訊作簡易猜測。 | | <p>習顏色的單字。</p> <p>4. Draw and Color your Maple Flag: 老師發白紙與彩色筆給每個小朋友，播放 YouTube 影片 How to draw the National Flag of Canada? (https://youtu.be/XTEaCYAgU7M)，帶小朋友畫出加拿大國旗，並在楓葉上畫上自己喜歡的顏色。</p> <p>【總結活動】</p> <p>小朋友分組上台與大家分享自己的 Maple Flag。台下的小朋友問 What color is your flag? 台上小朋友回答: My flag is _____. / _____ and _____.</p> | | |
| 第 2 週 | 1 | <p>國際教育</p> <p>Canada</p> <p>Capital City</p> | <p>1-III-1 能聽辨英語的子音、母音及其不同的組合。</p> <p>1-III-6 能聽懂課堂中所學的字詞。</p> <p>1-III-9 能聽懂簡易句型的句子。</p> <p>1-III-10 能聽懂簡易的日常生活對話。</p> <p>1-III-11 能聽懂簡易歌謠和韻文的主要內容。</p> <p>1-III-12 能聽懂簡易故事及短劇的主要內容。</p> <p>1-III-14 能了解簡易歌謠、韻文的節奏與音韻。</p> <p>2-III-2 能說出課堂中所學的字詞。</p> <p>2-III-7 能作簡易的回答和描述。</p> <p>2-III-8 能作簡易的提問。</p> <p>2-III-10 能複誦和吟唱簡易的歌謠韻文。</p> <p>2-III-11 能進行簡易的角色扮演。</p> <p>3-III-1 能辨識課堂</p> | <p>Ab-III-1 子音、母音及其組合。</p> <p>Ab-III-5 所學的字母拼讀規則(含看字讀音、聽音拼字)。</p> <p>Ac-III-4 國小階段所學字詞(能聽、讀、說 300 字詞,其中必須拼寫 180 字詞)。</p> <p>Ad-III-2 簡易、常用的句型結構。</p> <p>Ae-III-1 簡易歌謠、韻文、短文、故事及短劇。</p> <p>B-III-2 國小階段所學字詞及句型的生活溝通。</p> <p>C-III-1 國內(外)招呼方式。</p> <p>D-III-3 依綜合資訊作簡易猜測。</p> | <p>1. 能了解加拿大的世界位置、國旗</p> <p>2. 能知道加拿大的歷史與首都</p> <p>3. 認識加拿大的多元文化</p> | <p>第二節 Canada</p> <p>【暖身活動】</p> <p>播放影片 GOODNIGHT, CANADA (https://youtu.be/XpGdkvRBTww),帶學生認識加拿大的各省。</p> <p>【發展活動】</p> <p>1. O is for Ottawa: 用地圖指出加拿大的首都渥太華的位置。Ottawa is the capital of Canada.</p> <p>2. Q is for Quebec City: 用地圖指出魁北克市的位置,搭配影片介紹其歷史文化與景點 (https://youtu.be/XXhmbIzSAeU)。French is the official language in Quebec City.</p> <p>3. Y is for Yukon: 播放 Youtube 影片 The Northern Lights Over the Yukon (https://youtu.be/N1Xch2EaPCY),帶學生欣賞育空區的極光。</p> <p>4. 播放 Youtube 影片 The Nature of Thingies: The Mystery of the Northern Lights (https://youtu.be/08EyMscYT_M),帶小朋友認識極光產生的原因。</p> <p>【總結活動】</p> <p>請學生在地圖上試著指出,看得見極光的育空區在哪裡。</p> | <p>1. 活動評量</p> <p>2. 紙筆評量</p> <p>3. 課堂觀察</p> <p>4. 口語評量</p> <p>5. 作業評量</p> | 自編 |

| | | | | | | | | |
|-------|---|---|--|--|--|--|--|----|
| | | | <p>中所學的字詞。</p> <p>3-III-4 能看懂課堂中所學的句子。</p> <p>3-III-5 能看懂課堂中所學的簡易對話。</p> <p>4-III-1 能抄寫課堂中所學的字詞。</p> <p>4-III-2 能抄寫課堂中所學的句子。</p> <p>4-III-3 能拼寫國小階段基本常用字詞。</p> | | | Where is Yukon? | | |
| 第 3 週 | 1 | <p>國際教育</p> <p>Canada</p> <p>City:</p> <p>Toronto, Vancouver</p> | <p>1-III-1 能聽辨英語的子音、母音及其不同的組合。</p> <p>1-III-6 能聽懂課堂中所學的字詞。</p> <p>1-III-9 能聽懂簡易句型的句子。</p> <p>1-III-10 能聽懂簡易的日常生活對話。</p> <p>1-III-11 能聽懂簡易歌謠和韻文的主要內容。</p> <p>1-III-12 能聽懂簡易故事及短劇的主要內容。</p> <p>1-III-14 能了解簡易歌謠、韻文的節奏與音韻。</p> <p>2-III-2 能說出課堂中所學的字詞。</p> <p>2-III-7 能作簡易的回答和描述。</p> <p>2-III-8 能作簡易的提問。</p> <p>2-III-10 能複誦和吟唱簡易的歌謠韻文。</p> <p>2-III-11 能進行簡易的角色扮演。</p> <p>3-III-1 能辨識課堂中所學的字詞。</p> <p>3-III-4 能看懂課堂中所學的句子。</p> <p>3-III-5 能看懂課堂中所學的簡易對話。</p> <p>4-III-1 能抄寫課堂</p> | <p>Ab-III-1 子音、母音及其組合。</p> <p>Ab-III-5 所學的字母拼讀規則(含看字讀音、聽音拼字)。</p> <p>Ac-III-4 國小階段所學字詞(能聽、讀、說 300 字詞,其中必須拼寫 180 字詞)。</p> <p>Ad-III-2 簡易、常用的句型結構。</p> <p>Ae-III-1 簡易歌謠、韻文、短文、故事及短劇。</p> <p>B-III-2 國小階段所學字詞及句型的生活溝通。</p> <p>C-III-1 國內(外)招呼方式。</p> <p>D-III-3 依綜合資訊作簡易猜測。</p> | <p>1. 能了解加拿大的世界位置、國旗</p> <p>2. 能知道加拿大的歷史與首都</p> <p>3. 認識加拿大的多元文化</p> | <p>第三節 Canada</p> <p>【暖身活動】</p> <p>再次播放 YouTube 繪本影片 ABC of Canada (https://youtu.be/FLVOaSSNAsU), 詢問學生看見幾個城市? 複習上一堂課學過的 Ottawa 與 Quebec, 接著介紹下面兩個城市。How many cities do you see?</p> <p>Four cities.</p> <p>【發展活動】</p> <p>1. T is for Toronto: 老師在地圖指出加拿大最大的城市多倫多的位置, 播放 YouTube 影片 CN Tower Toronto, Canada (https://youtu.be/fgbFdV7yL_o) 介紹多倫多的地標, 加拿大國家電視塔 CN Tower. 讓小朋友猜猜看它有多高。How tall is the CN Tower? It' s 553 meters.</p> <p>2. V is for Vancouver: 老師在地圖上指出靠海的城市溫哥華的位置。老師介紹其天氣特點, 請小朋友仔細看繪本中溫哥華的天氣如何? How' s the weather in Vancouver? It' s rainy.</p> <p>3. 老師再次用地圖指出教過的四個城市的地理位置。接著考考小朋友 Where is _____? 讓小朋友在地圖上指出來。</p> <p>【總結活動】</p> <p>請小朋友分享最想去加拿大哪裡旅行? 為什麼? Where do you want to visit? Why?</p> | <p>1. 活動評量</p> <p>2. 紙筆評量</p> <p>3. 課堂觀察</p> <p>4. 口語評量</p> <p>5. 作業評量</p> | 自編 |

| | | | | | | | | |
|-------|---|----------------------------------|--|---|---|---|---|----|
| | | | 中所學的字詞。 4-III-2 能抄寫課堂中所學的句子。 4-III-3 能拼寫國小階段基本常用字詞。 | | | | | |
| 第 4 週 | 1 | 國際教育 <u>Canada</u> Animals | 1-III-1 能聽辨英語的子音、母音及其不同的組合。 1-III-6 能聽懂課堂中所學的字詞。 1-III-9 能聽懂簡易句型的句子。 1-III-10 能聽懂簡易的日常生活對話。 1-III-11 能聽懂簡易歌謠和韻文的主要內容。 1-III-12 能聽懂簡易故事及短劇的主要內容。 1-III-14 能了解簡易歌謠、韻文的節奏與音韻。 2-III-2 能說出課堂中所學的字詞。 2-III-7 能作簡易的回答和描述。 2-III-8 能作簡易的提問。 2-III-10 能複誦和吟唱簡易的歌謠韻文。 2-III-11 能進行簡易的角色扮演。 3-III-1 能辨識課堂中所學的字詞。 3-III-4 能看懂課堂中所學的句子。 3-III-5 能看懂課堂中所學的簡易對話。 4-III-1 能抄寫課堂中所學的字詞。 4-III-2 能抄寫課堂中所學的句子。 4-III-3 能拼寫國小階段基本常用字詞。 | Ab-III-1 子音、母音及其組合。 Ab-III-5 所學的字母拼讀規則(含看字讀音、聽音拼字)。 Ac-III-4 國小階段所學字詞(能聽、讀、說 300 字詞,其中必須拼寫 180 字詞)。 Ad-III-2 簡易、常用的句型結構。 Ae-III-1 簡易歌謠、韻文、短文、故事及短劇。 B-III-2 國小階段所學字詞及句型的生活溝通。 C-III-1 國內(外)招呼方式。 D-III-3 依綜合資訊作簡易猜測。 | 1. 能了解加拿大的世界位置、國旗 2. 能知道加拿大的歷史與首都 3. 認識加拿大的多元文化 | 第四節 Canada 【暖身活動】 1. 複習動物單字 bird, cat, dog, frog, rabbit, ox 2. 再次播放 YouTube 繪本影片 ABC of Canada (https://youtu.be/FLV0aSSNAsU), 詢問學生看見幾種動物? What animals do you see? I see polar bear, beaver, eagle, horse, dog, moose, goose, bear and salmon. 【發展活動】 1. B is for Beaver: 播放 Youtube 影片 Why BEAVERS Are The Smartest Thing In Fur Pants (https://youtu.be/Zm6X77ShHa8), 介紹加拿大的代表動物海狸如何建造水塘。 Beaver can build a dam. 2. 播放 Youtube 影片 MOOSE - Animals For Kids (https://youtu.be/nAZt9CtHrMk), 介紹加拿大的另一種動物駝鹿。 3. 播放 Youtube 影片 The Animals of Canada (https://youtu.be/P8_tK00yVu8), 老師帶著小朋友一起看圖片念句子, 認識住在加拿大的各種動物。老師可用 This 與 That 兩種方式介紹。 This/ That is a _____. It lives in Canada. 4. 將小朋友分組, 同組的小朋友要飾演不同的動物。將句型改為 I am a _____. I live in Canada. 一邊模仿動物, 一邊自我介紹。 【總結活動】 各組小朋友上台呈現, 每組表演完後要問台下觀眾 What animals are we? 台下小朋友舉手回答。 | 1. 活動評量 2. 紙筆評量 3. 課堂觀察 4. 口語評量 5. 作業評量 | 自編 |

| | | | | | | | | |
|-------|---|--|---|--|--|--|---|----|
| 第 5 週 | 1 | 國際教育 Canada Arctic, Dogsled, Hockey | <p>1-III-1 能聽辨英語的子音、母音及其不同的組合。</p> <p>1-III-6 能聽懂課堂中所學的字詞。</p> <p>1-III-9 能聽懂簡易句型的句子。</p> <p>1-III-10 能聽懂簡易的日常生活對話。</p> <p>1-III-11 能聽懂簡易歌謠和韻文的主要內容。</p> <p>1-III-12 能聽懂簡易故事及短劇的主要內容。</p> <p>1-III-14 能了解簡易歌謠、韻文的節奏與音韻。</p> <p>2-III-2 能說出課堂中所學的字詞。</p> <p>2-III-7 能作簡易的回答和描述。</p> <p>2-III-8 能作簡易的提問。</p> <p>2-III-10 能複誦和吟唱簡易的歌謠韻文。</p> <p>2-III-11 能進行簡易的角色扮演。</p> <p>3-III-1 能辨識課堂中所學的字詞。</p> <p>3-III-4 能看懂課堂中所學的句子。</p> <p>3-III-5 能看懂課堂中所學的簡易對話。</p> <p>4-III-1 能抄寫課堂中所學的字詞。</p> <p>4-III-2 能抄寫課堂中所學的句子。</p> <p>4-III-3 能拼寫國小階段基本常用字詞。</p> | <p>Ab-III-1 子音、母音及其組合。</p> <p>Ab-III-5 所學的字母拼讀規則(含看字讀音、聽音拼音)。</p> <p>Ac-III-4 國小階段所學字詞(能聽、讀、說 300 字詞,其中必須拼寫 180 字詞)。</p> <p>Ad-III-2 簡易、常用的句型結構。</p> <p>Ae-III-1 簡易歌謠、韻文、短文、故事及短劇。</p> <p>B-III-2 國小階段所學字詞及句型的生活溝通。</p> <p>C-III-1 國內(外)招呼方式。</p> <p>D-III-3 依綜合資訊作簡易猜測。</p> | <p>1. 能了解加拿大的世界位置、國旗</p> <p>2. 能知道加拿大的歷史與首都</p> <p>3. 認識加拿大的多元文化</p> | <p>第五節 Canada</p> <p>【暖身活動】 詢問小朋友看過下雪嗎?是否喜歡下雪? Do you like snow? 讓小朋友猜猜看在冰天雪地的地方有什麼活動?</p> <p>【發展活動】</p> <ol style="list-style-type: none"> 1. A is for Arctic: 請小朋友仔細看繪本,北極的天氣如何呢?你看到什麼動物? How's the weather? It's icy and cold. What animal do you see? I see a polar bear. 2. D is for Dogsled: 詢問小朋友是否看過電影《極地長征》,這部電影也有前往加拿大取景。播放預告片讓小朋友了解極地中常會使用雪橇犬代步,狗狗也是人類的好朋友。Dog is our friend. 3. H is for Hockey: 介紹加拿大的代表運動 Hockey,播放 Youtube 影片帶小朋友認識它的玩法。 (https://youtu.be/ck3AWKznSsk) <p>【總結活動】 帶小朋友再讀一次繪本,請他們分享對加拿大印象最深刻的地方或事物。</p> | <ol style="list-style-type: none"> 1. 活動評量 2. 紙筆評量 3. 課堂觀察 4. 口語評量 5. 作業評量 | 自編 |
| 第 6 週 | 1 | 國際教育 Italy City | <p>1-III-1 能聽辨英語的子音、母音及其不同的組合。</p> <p>1-III-6 能聽懂課堂中所學的字詞。</p> <p>1-III-9 能聽懂簡易</p> | <p>Ab-III-1 子音、母音及其組合。</p> <p>Ab-III-5 所學的字母拼讀規則(含看字讀音、聽音拼音)。</p> <p>Ac-III-4 國小階段所</p> | <p>1. 能了解義大利的世界位置、國旗</p> <p>2. 能知道義大利的歷史與首都</p> <p>3. 認識義大利的多</p> | <p>第一節 Italy</p> <p>【暖身活動】 播放 YouTube 影片 Our Planet, Earth (https://cutt.ly/hyUP45Y),帶學生認識世界各大洲:Asia, Europe, North America, South America, Africa, Oceania,</p> | <ol style="list-style-type: none"> 1. 活動評量 2. 紙筆評量 3. 課堂觀察 4. 口語評量 | 自編 |

| | | | | | | | | |
|-------|---|--|---|---|--|--|--|-----------|
| | | | <p>句型的句子。</p> <p>1-III-10 能聽懂簡易的日常生活對話。</p> <p>1-III-11 能聽懂簡易歌謠和韻文的主要內容。</p> <p>1-III-12 能聽懂簡易故事及短劇的主要內容。</p> <p>1-III-14 能了解簡易歌謠、韻文的節奏與音韻。</p> <p>2-III-2 能說出課堂中所學的字詞。</p> <p>2-III-7 能作簡易的回答和描述。</p> <p>2-III-8 能作簡易的提問。</p> <p>2-III-10 能複誦和吟唱簡易的歌謠韻文。</p> <p>2-III-11 能進行簡易的角色扮演。</p> <p>3-III-1 能辨識課堂中所學的字詞。</p> <p>3-III-4 能看懂課堂中所學的句子。</p> <p>3-III-5 能看懂課堂中所學的簡易對話。</p> <p>4-III-1 能抄寫課堂中所學的字詞。</p> <p>4-III-2 能抄寫課堂中所學的句子。</p> <p>4-III-3 能拼寫國小階段基本常用字詞。</p> | <p>學字詞 (能聽、讀、說 300 字詞，其中必須拼寫 180 字詞)。</p> <p>Ad-III-2 簡易、常用的句型結構。</p> <p>Ae-III-1 簡易歌謠、韻文、短文、故事及短劇。</p> <p>B-III-2 國小階段所學字詞及句型的生活溝通。</p> <p>C-III-1 國內(外)招呼方式。</p> <p>D-III-3 依綜合資訊作簡易猜測。</p> | <p>元文化</p> | <p>Antarctica</p> <p>【發展活動】</p> <ol style="list-style-type: none"> 1. 利用歐洲地圖影片 (https://cutt.ly/QyBPYUE) 帶學生認識歐洲各國與義大利的地理位置。Where is Italy? It looks like a high-heeled boot. 2. 詢問學生：說到義大利，你會想到什麼？你曾去過義大利嗎？ What do you know about Italy? Have you ever been to Italy? 3. 播放義大利著名城市圖片 Cities of Italy (https://cutt.ly/VyBFjz5)，認識義大利六大知名城市與地理位置 Milan 時尚之都，Venice 水都，Rome 義大利首都，Florence 文藝復興之都，Naples 義大利南部第一大城、披薩的發源地，Palermo 西西里島的觀光重鎮。 <p>【總結活動】</p> <p>利用地圖，介紹諺語 All roads lead to Rome.，並請學生在地圖上找一找羅馬的位置，並說說看為什麼會有這一句諺語呢？</p> | <p>5. 作業評量</p> | |
| 第 7 週 | 1 | <p>國際教育</p> <p></p> | <p>1-III-1 能聽辨英語的子音、母音及其不同的組合。</p> <p>1-III-6 能聽懂課堂中所學的字詞。</p> <p>1-III-9 能聽懂簡易句型的句子。</p> <p>1-III-10 能聽懂簡易的日常生活對話。</p> <p>1-III-11 能聽懂簡易歌謠和韻文的主要內容。</p> | <p>Ab-III-1 子音、母音及其組合。</p> <p>Ab-III-5 所學的字母拼讀規則(含看字讀音、聽音拼字)。</p> <p>Ac-III-4 國小階段所學字詞 (能聽、讀、說 300 字詞，其中必須拼寫 180 字詞)。</p> <p>Ad-III-2 簡易、常用的句型結構。</p> <p>Ae-III-1 簡易歌謠、韻文、短文、故事及</p> | <p>1. 能了解義大利的世界位置、國旗</p> <p>2. 能知道義大利的歷史與首都</p> <p>3. 認識義大利的多元文化</p> | <p>第二節 Italy</p> <p>【暖身活動】</p> <p>複習色彩單字：https://cutt.ly/FyMXdJz</p> <p>【發展活動】</p> <ol style="list-style-type: none"> 1. 教師展示義大利國旗，請學生觀察。 What colors do you see? I see green, white, and red. How many stripes do you see? There are three vertical stripes. 2. 播放 YouTube 影片 Italy Flag Review (https://cutt.ly/UyBA2xa) | <p>1. 活動評量</p> <p>2. 紙筆評量</p> <p>3. 課堂觀察</p> <p>4. 口語評量</p> <p>5. 作業評量</p> | <p>自編</p> |

| | | | | | | | | |
|-------|---|-----------------------------|--|--|--|---|--|----|
| | | | <p>1-III-12 能聽懂簡易故事及短劇的主要內容。</p> <p>1-III-14 能了解簡易歌謠、韻文的節奏與音韻。</p> <p>2-III-2 能說出課堂中所學的字詞。</p> <p>2-III-7 能作簡易的回答和描述。</p> <p>2-III-8 能作簡易的提問。</p> <p>2-III-10 能複誦和吟唱簡易的歌謠韻文。</p> <p>2-III-11 能進行簡易的角色扮演。</p> <p>3-III-1 能辨識課堂中所學的字詞。</p> <p>3-III-4 能看懂課堂中所學的句子。</p> <p>3-III-5 能看懂課堂中所學的簡易對話。</p> <p>4-III-1 能抄寫課堂中所學的字詞。</p> <p>4-III-2 能抄寫課堂中所學的句子。</p> <p>4-III-3 能拼寫國小階段基本常用字詞。</p> | <p>短劇。</p> <p>B-III-2 國小階段所學字詞及句型的生活溝通。</p> <p>C-III-1 國內(外)招呼方式。</p> <p>D-III-3 依綜合資訊作簡易猜測。</p> <p>D-III-2 故事發展的排序。</p> | | <p>3. 教師介紹義大利國旗，說明這是典型的三色旗，關於三個顏色代表的意義，有多種說法，一種常見的說法是 hope (green), faith (white), and charity (red)。另一種說法是 the country's plain and hills (green), the snow capped Alps in the north (white), and the blood spilt in the wars (red)。</p> <p>4. 教師準備義大利、愛爾蘭、墨西哥國旗圖片，請學生找找相同與相異之處。</p> <p>【總結活動】</p> <p>播放 YouTube 影片 Color Song (https://cutt.ly/cyIlvvp)，複習顏色單字，並請自願的學生上台演唱。</p> | | |
| 第 8 週 | 1 | 國際教育 Italy Tower of Pisa | <p>1-III-1 能聽辨英語的子音、母音及其不同的組合。</p> <p>1-III-6 能聽懂課堂中所學的字詞。</p> <p>1-III-9 能聽懂簡易句型的句子。</p> <p>1-III-10 能聽懂簡易的日常生活對話。</p> <p>1-III-11 能聽懂簡易歌謠和韻文的主要內容。</p> <p>1-III-12 能聽懂簡易故事及短劇的主要內容。</p> <p>1-III-14 能了解簡易歌謠、韻文的節奏與音韻。</p> | <p>Ab-III-1 子音、母音及其組合。</p> <p>Ab-III-5 所學的字母拼讀規則(含看字讀音、聽音拼字)。</p> <p>Ac-III-4 國小階段所學字詞(能聽、讀、說 300 字詞，其中必須拼寫 180 字詞)。</p> <p>Ad-III-2 簡易、常用的句型結構。</p> <p>Ae-III-1 簡易歌謠、韻文、短文、故事及短劇。</p> <p>B-III-2 國小階段所學字詞及句型的生活溝通。</p> <p>C-III-1 國內(外)招呼方式。</p> <p>D-III-3 依綜合資訊</p> | <p>1. 能了解義大利的世界位置、國旗</p> <p>2. 能知道義大利的歷史與首都</p> <p>3. 認識義大利的多元文化</p> | <p>第三節 Italy</p> <p>【暖身活動】</p> <p>教師展示比薩斜塔的相片，詢問學生是否看過這個建築物。What is it? It's the Leaning Tower of Pisa.</p> <p>【發展活動】</p> <p>1. 介紹比薩斜塔 Leaning Tower of Pisa。</p> <p>2. 播放 YouTube 影片 Leaning Tower of Pisa History and Facts (https://cutt.ly/fyBS4Nm)</p> <p>(1) 比薩斜塔是世界七大奇觀之一。</p> <p>(2) 比薩斜塔是世界名塔樓中最矮小的一座，僅 55.86 公尺高。</p> <p>3. 請學生從影片中找出答案。</p> <p>(1) Why does the Tower of Pisa lean? It stands on a clay foundation.</p> <p>(2) How many steps does the tower have? It has 294 steps.</p> | <p>1. 活動評量</p> <p>2. 紙筆評量</p> <p>3. 課堂觀察</p> <p>4. 口語評量</p> <p>5. 作業評量</p> | 自編 |

| | | | | | | | | |
|-------|---|--------------------------------------|---|---|--|---|--|----|
| | | | <p>2-III-2 能說出課堂中所學的字詞。</p> <p>2-III-7 能作簡易的回答和描述。</p> <p>2-III-8 能作簡易的提問。</p> <p>2-III-10 能複誦和吟唱簡易的歌謠韻文。</p> <p>2-III-11 能進行簡易的角色扮演。</p> <p>3-III-1 能辨識課堂中所學的字詞。</p> <p>3-III-4 能看懂課堂中所學的句子。</p> <p>3-III-5 能看懂課堂中所學的簡易對話。</p> <p>4-III-1 能抄寫課堂中所學的字詞。</p> <p>4-III-2 能抄寫課堂中所學的句子。</p> <p>4-III-3 能拼寫國小階段基本常用字詞。</p> | <p>作簡易猜測。</p> <p>D-III-1 所學字詞的簡易歸類。</p> | | <p>【總結活動】</p> <p>請學生觀看影片 10 Things About Pisa (https://cutt.ly/yyBDPiE), 了解更多比薩城市的特色。</p> | | |
| 第 9 週 | 1 | <p>國際教育</p> <p>Italy Food</p> | <p>1-III-1 能聽辨英語的子音、母音及其不同的組合。</p> <p>1-III-6 能聽懂課堂中所學的字詞。</p> <p>1-III-9 能聽懂簡易句型的句子。</p> <p>1-III-10 能聽懂簡易的日常生活對話。</p> <p>1-III-11 能聽懂簡易歌謠和韻文的主要內容。</p> <p>1-III-12 能聽懂簡易故事及短劇的主要內容。</p> <p>1-III-14 能了解簡易歌謠、韻文的節奏與音韻。</p> <p>2-III-2 能說出課堂中所學的字詞。</p> <p>2-III-7 能作簡易的回答和描述。</p> <p>2-III-8 能作簡易的提問。</p> | <p>Ab-III-1 子音、母音及其組合。</p> <p>Ab-III-5 所學的字母拼讀規則(含看字讀音、聽音拼字)。</p> <p>Ac-III-4 國小階段所學字詞(能聽、讀、說 300 字詞, 其中必須拼寫 180 字詞)。</p> <p>Ad-III-2 簡易、常用的句型結構。</p> <p>Ae-III-1 簡易歌謠、韻文、短文、故事及短劇。</p> <p>B-III-2 國小階段所學字詞及句型的生活溝通。</p> <p>C-III-1 國內(外)招呼方式。</p> <p>D-III-3 依綜合資訊作簡易猜測。</p> <p>D-III-1 所學字詞的簡易歸類。</p> | <p>1. 能了解義大利的世界位置、國旗</p> <p>2. 能知道義大利的歷史與首都</p> <p>3. 認識義大利的多元文化</p> | <p>第四節 Italy</p> <p>【暖身活動】</p> <p>複習食物單字: pizza, cheese, pasta, coffee, seafood</p> <p>【發展活動】</p> <p>1. 帶學生看食物影片, The Top 10 Things to Eat in Rome (https://cutt.ly/LyBD0Lt) 並介紹義大利道地食物: 義大利美食豐富多元, 從披薩到義式冰淇淋、義式咖啡、帕瑪森乾酪, 幾乎風行全球, 如: cappuccino, espresso, spaghetti, pizza, pasta, gelato, Parmesan, mozzarella 等等。</p> <p>2. 播放 Kids Try Italian Food from Around the World (https://cutt.ly/AyBFtit)</p> <p>3. 詢問學生是否吃過融合其他國家特色風味的義式食物。</p> <p>【總結活動】</p> <p>請自願的學生分享, 有去過在臺灣的義式餐廳嗎? 你最喜歡的義式料理是哪一道呢? Do you like Italian food? What's your favorite Italian food?</p> | <p>1. 活動評量</p> <p>2. 紙筆評量</p> <p>3. 課堂觀察</p> <p>4. 口語評量</p> <p>5. 作業評量</p> | 自編 |

| | | | | | | | | |
|--------|---|----------------------------|--|--|--|--|--|----|
| | | | <p>2-III-10 能複誦和吟唱簡易的歌謠韻文。</p> <p>2-III-11 能進行簡易的角色扮演。</p> <p>3-III-1 能辨識課堂中所學的字詞。</p> <p>3-III-4 能看懂課堂中所學的句子。</p> <p>3-III-5 能看懂課堂中所學的簡易對話。</p> <p>4-III-1 能抄寫課堂中所學的字詞。</p> <p>4-III-2 能抄寫課堂中所學的句子。</p> <p>4-III-3 能拼寫國小階段基本常用字詞。</p> | | | | | |
| 第 10 週 | 1 | 國際教育 Italy Sport | <p>1-III-1 能聽辨英語的子音、母音及其不同的組合。</p> <p>1-III-6 能聽懂課堂中所學的字詞。</p> <p>1-III-9 能聽懂簡易句型的句子。</p> <p>1-III-10 能聽懂簡易的日常生活對話。</p> <p>1-III-11 能聽懂簡易歌謠和韻文的主要內容。</p> <p>1-III-12 能聽懂簡易故事及短劇的主要內容。</p> <p>1-III-14 能了解簡易歌謠、韻文的節奏與音韻。</p> <p>2-III-2 能說出課堂中所學的字詞。</p> <p>2-III-7 能作簡易的回答和描述。</p> <p>2-III-8 能作簡易的提問。</p> <p>2-III-10 能複誦和吟唱簡易的歌謠韻文。</p> <p>2-III-11 能進行簡</p> | <p>Ab-III-1 子音、母音及其組合。</p> <p>Ab-III-5 所學的字母拼讀規則(含看字讀音、聽音拼字)。</p> <p>Ac-III-4 國小階段所學字詞(能聽、讀、說 300 字詞,其中必須拼寫 180 字詞)。</p> <p>Ad-III-2 簡易、常用的句型結構。</p> <p>Ae-III-1 簡易歌謠、韻文、短文、故事及短劇。</p> <p>B-III-2 國小階段所學字詞及句型的生活溝通。</p> <p>C-III-1 國內(外)招呼方式。</p> <p>D-III-3 依綜合資訊作簡易猜測。</p> <p>D-III-1 所學字詞的簡易歸類。</p> | <p>1. 能了解義大利的世界位置、國旗</p> <p>2. 能知道義大利的歷史與首都</p> <p>3. 認識義大利的多元文化</p> | <p>第五節 Italy</p> <p>【暖身活動】 複習才能句型 Can you ____? Yes, I can. / No, I can't.</p> <p>【發展活動】</p> <p>1. 請學生想一想義大利最受歡迎的運動是什麼? What's the most popular sport in Italy? Football./Soccer.</p> <p>2. 問學生會不會踢足球,還會什麼運動。 Can you play soccer? What sports can you play?</p> <p>【總結活動】</p> <p>請自願的學生分享,說說看義大利人民與臺灣人民喜歡的團隊運動各是什麼。Italians like football/soccer. We like baseball.</p> | <p>1. 活動評量</p> <p>2. 紙筆評量</p> <p>3. 課堂觀察</p> <p>4. 口語評量</p> <p>5. 作業評量</p> | 自編 |

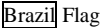
| | | | | | | | | |
|--------|---|---------------------------------|--|--|---|--|--|----|
| | | | <p>易的角色扮演。</p> <p>3-III-1 能辨識課堂中所學的字詞。</p> <p>3-III-4 能看懂課堂中所學的句子。</p> <p>3-III-5 能看懂課堂中所學的簡易對話。</p> <p>3-III-6 能看懂課堂中所學的簡易短文之主要內容。</p> <p>4-III-1 能抄寫課堂中所學的字詞。</p> <p>4-III-2 能抄寫課堂中所學的句子。</p> <p>4-III-3 能拼寫國小階段基本常用字詞。</p> <p>8-III-4 能了解外國風土民情。</p> | | | | | |
| 第 11 週 | 1 | 國際教育 France Planet | <p>1-III-1 能聽辨英語的子音、母音及其不同的組合。</p> <p>1-III-6 能聽懂課堂中所學的字詞。</p> <p>1-III-9 能聽懂簡易句型的句子。</p> <p>1-III-10 能聽懂簡易的日常生活對話。</p> <p>1-III-11 能聽懂簡易歌謠和韻文的主要內容。</p> <p>1-III-12 能聽懂簡易故事及短劇的主要內容。</p> <p>1-III-14 能了解簡易歌謠、韻文的節奏與音韻。</p> <p>2-III-2 能說出課堂中所學的字詞。</p> <p>2-III-7 能作簡易的回答和描述。</p> <p>2-III-8 能作簡易的提問。</p> <p>2-III-10 能複誦和吟唱簡易的歌謠韻文。</p> <p>2-III-11 能進行簡易的角色扮演。</p> <p>3-III-1 能辨識課堂</p> | <p>Ab-III-1 子音、母音及其組合。</p> <p>Ab-III-5 所學的字母拼讀規則(含看字讀音、聽音拼字)。</p> <p>Ac-III-4 國小階段所學字詞(能聽、讀、說 300 字詞,其中必須拼寫 180 字詞)。</p> <p>Ad-III-2 簡易、常用的句型結構。</p> <p>Ae-III-1 簡易歌謠、韻文、短文、故事及短劇。</p> <p>B-III-2 國小階段所學字詞及句型的生活溝通。</p> <p>C-III-1 國內(外)招呼方式。</p> <p>D-III-3 依綜合資訊作簡易猜測。</p> | <p>1. 能了解法國的世界位置、國旗</p> <p>2. 能知道法國的歷史與首都</p> <p>3. 認識法國的多元文化</p> | <p>第一節 France</p> <p>【暖身活動】</p> <p>播放 YouTube 影片 Our Planet, Earth (https://cutt.ly/hyUP45Y), 帶學生複習世界各大洲: Asia, Europe, North America, South America, Africa, Oceania, Antarctica</p> <p>【發展活動】</p> <p>1. 詢問學生:說到法國,你會想到什麼?你曾經去過法國嗎? What do you know about the France? Have you ever been there?</p> <p>2. 利用世界地圖 (https://cutt.ly/3yU0kcQ) 帶學生認識法國的地理位置。Where is the France? It' s in Europe.</p> <p>3. 簡單介紹法國地理位置:法國位於歐洲,是歐洲面積第三大國家,鄰近國家有德國、義大利、西班牙等等。</p> <p>【總結活動】</p> <p>利用法國地圖,請學生猜一猜,法國的首都是哪一個城市,請學生上臺指出來。</p> | <p>1. 活動評量</p> <p>2. 紙筆評量</p> <p>3. 課堂觀察</p> <p>4. 口語評量</p> <p>5. 作業評量</p> | 自編 |

| | | | | | | | | |
|--------|---|---------------------|---|---|--|--|---|----|
| | | | 中所學的字詞。 3-III-4 能看懂課堂中所學的句子。 3-III-5 能看懂課堂中所學的簡易對話。 4-III-1 能抄寫課堂中所學的字詞。 4-III-2 能抄寫課堂中所學的句子。 4-III-3 能拼寫國小階段基本常用字詞。 | | | | | |
| 第 12 週 | 1 | 國際教育 France Flag | 1-III-1 能聽辨英語的子音、母音及其不同的組合。 1-III-6 能聽懂課堂中所學的字詞。 1-III-9 能聽懂簡易句型的句子。 1-III-10 能聽懂簡易的日常生活對話。 1-III-11 能聽懂簡易歌謠和韻文的主要內容。 1-III-12 能聽懂簡易故事及短劇的主要內容。 1-III-14 能了解簡易歌謠、韻文的節奏與音韻。 2-III-2 能說出課堂中所學的字詞。 2-III-7 能作簡易的回答和描述。 2-III-8 能作簡易的提問。 2-III-10 能複誦和吟唱簡易的歌謠韻文。 2-III-11 能進行簡易的角色扮演。 3-III-1 能辨識課堂中所學的字詞。 3-III-4 能看懂課堂中所學的句子。 3-III-5 能看懂課堂中所學的簡易對話。 4-III-1 能抄寫課堂 | Ab-III-1 子音、母音及其組合。 Ab-III-5 所學的字母拼讀規則(含看字讀音、聽音拼字)。 Ac-III-4 國小階段所學字詞(能聽、讀、說 300 字詞,其中必須拼寫 180 字詞)。 Ad-III-2 簡易、常用的句型結構。 Ae-III-1 簡易歌謠、韻文、短文、故事及短劇。 B-III-2 國小階段所學字詞及句型的生活溝通。 C-III-1 國內(外)招呼方式。 D-III-3 依綜合資訊作簡易猜測。 | 1. 能了解法國的世界位置、國旗 2. 能知道法國的歷史與首都 3. 認識法國的多元文化 | 第二節 France 【暖身活動】 複習顏色單字： https://cutt.ly/Ly1lgec 【發展活動】 1. 教師展示法國國旗，請學生觀察。 What color do you see? I see blue, white, and red. 2. 教師介紹法國國旗，從左到右為藍、白、紅排列的三色旗，這三色代表了法國的國家精神：自由 liberty、平等 equality、博愛 fraternity。 3. 請學生想一想，還知道哪些國家的國旗，也是以藍、白、紅這三種顏色組成的呢？ 【總結活動】 播放 YouTube 影片 Color Bus (https://cutt.ly/TyN7Cq3)，複習顏色單字，並請自願的學生上臺演唱。 | 1. 活動評量 2. 紙筆評量 3. 課堂觀察 4. 口語評量 5. 作業評量 | 自編 |

| | | | | | | | | |
|--------|---|------------------------------------|--|---|--|--|---|----|
| | | | 中所學的字詞。 4-III-2 能抄寫課堂中所學的句子。 4-III-3 能拼寫國小階段基本常用字詞。 | | | | | |
| 第 13 週 | 1 | 國際教育 France Mona Lisa | 1-III-1 能聽辨英語的子音、母音及其不同的組合。 1-III-6 能聽懂課堂中所學的字詞。 1-III-9 能聽懂簡易句型的句子。 1-III-10 能聽懂簡易的日常生活對話。 1-III-11 能聽懂簡易歌謠和韻文的主要內容。 1-III-12 能聽懂簡易故事及短劇的主要內容。 1-III-14 能了解簡易歌謠、韻文的節奏與音韻。 2-III-2 能說出課堂中所學的字詞。 2-III-7 能作簡易的回答和描述。 2-III-8 能作簡易的提問。 2-III-10 能複誦和吟唱簡易的歌謠韻文。 2-III-11 能進行簡易的角色扮演。 3-III-1 能辨識課堂中所學的字詞。 3-III-4 能看懂課堂中所學的句子。 3-III-5 能看懂課堂中所學的簡易對話。 4-III-1 能抄寫課堂中所學的字詞。 4-III-2 能抄寫課堂中所學的句子。 4-III-3 能拼寫國小階段基本常用字詞。 | Ab-III-1 子音、母音及其組合。 Ab-III-5 所學的字母拼讀規則(含看字讀音、聽音拼字)。 Ac-III-4 國小階段所學字詞(能聽、讀、說 300 字詞,其中必須拼寫 180 字詞)。 Ad-III-2 簡易、常用的句型結構。 Ae-III-1 簡易歌謠、韻文、短文、故事及短劇。 B-III-2 國小階段所學字詞及句型的生活溝通。 C-III-1 國內(外)招呼方式。 D-III-3 依綜合資訊作簡易猜測。 D-III-1 所學字詞的簡易歸類。 | 1. 能了解法國的世界位置、國旗 2. 能知道法國的歷史與首都 3. 認識法國的多元文化 | 第三節 France 【暖身活動】 複習句型 Who' s she/he? She' s / He' s_____ 【發展活動】 1. 教師展示 Mona Lisa 蒙娜麗莎的圖片,詢問學生是否看過蒙娜麗莎。Who is she? She is Mona Lisa. 2. 教師告訴學生,蒙娜麗莎是達文西所繪的肖像畫,是世界上最著名的油畫作品之一。 3. 播放 YouTube 影片 Mona Lisa (https://cutt.ly/dyMqPkX) 4. 藉由影片,教師簡單介紹蒙娜麗莎: (1) 蒙娜麗莎法國巴黎的羅浮宮展示。 (2) 它被直接畫在長 77 公分,寬 53 公分的木板上。 (3) 欣賞畫作蒙娜麗莎時,除了著名的神秘微笑,其眼神也相當特別,無論你從正面的哪個角度看畫,都會感覺蒙娜麗莎的眼睛總是直視著你。 【總結活動】 請自願的學生分享,日常生活中,哪裡可以看得蒙娜麗莎的圖像呢? | 1. 活動評量 2. 紙筆評量 3. 課堂觀察 4. 口語評量 5. 作業評量 | 自編 |

| | | | | | | | | |
|--------|---|----------------------------------|---|--|---|--|--|----|
| 第 14 週 | 1 | 國際教育 France Food | <p>1-III-1 能聽辨英語的子音、母音及其不同的組合。</p> <p>1-III-6 能聽懂課堂中所學的字詞。</p> <p>1-III-9 能聽懂簡易句型的句子。</p> <p>1-III-10 能聽懂簡易的日常生活對話。</p> <p>1-III-11 能聽懂簡易歌謠和韻文的主要內容。</p> <p>1-III-12 能聽懂簡易故事及短劇的主要內容。</p> <p>1-III-14 能了解簡易歌謠、韻文的節奏與音韻。</p> <p>2-III-2 能說出課堂中所學的字詞。</p> <p>2-III-7 能作簡易的回答和描述。</p> <p>2-III-8 能作簡易的提問。</p> <p>2-III-10 能複誦和吟唱簡易的歌謠韻文。</p> <p>2-III-11 能進行簡易的角色扮演。</p> <p>3-III-1 能辨識課堂中所學的字詞。</p> <p>3-III-4 能看懂課堂中所學的句子。</p> <p>3-III-5 能看懂課堂中所學的簡易對話。</p> <p>4-III-1 能抄寫課堂中所學的字詞。</p> <p>4-III-2 能抄寫課堂中所學的句子。</p> <p>4-III-3 能拼寫國小階段基本常用字詞。</p> | <p>Ab-III-1 子音、母音及其組合。</p> <p>Ab-III-5 所學的字母拼讀規則(含看字讀音、聽音拼字)。</p> <p>Ac-III-4 國小階段所學字詞(能聽、讀、說 300 字詞,其中必須拼寫 180 字詞)。</p> <p>Ad-III-2 簡易、常用的句型結構。</p> <p>Ae-III-1 簡易歌謠、韻文、短文、故事及短劇。</p> <p>B-III-2 國小階段所學字詞及句型的生活溝通。</p> <p>C-III-1 國內(外)招呼方式。</p> <p>D-III-3 依綜合資訊作簡易猜測。</p> | <p>1. 能了解法國的世界位置、國旗</p> <p>2. 能知道法國的歷史與首都</p> <p>3. 認識法國的多元文化</p> | <p>第四節 France</p> <p>【暖身活動】 複習食物單字:hamburger, hot dog, steak, beef, apple pie</p> <p>【發展活動】</p> <ol style="list-style-type: none"> 帶學生看食物相片, Food in France (https://cutt.ly/vyN5rMb), 介紹在臺灣常見的法國食品, 例如 Macarons 馬卡龍、Tarte Tatin 蘋果塔、crepes 可麗餅、baguette 長棍麵包、croissants 可頌麵包等等。 播放 Kids Try French Food Food (https://cutt.ly/5yN5iVe) 詢問學生是否有吃過影片中的法國食物。 <p>【總結活動】 請自願的學生分享, 有去過在臺灣的法國餐廳嗎? 什麼是你最喜歡與最不喜歡的法國食物。Do you like French food? Why or why not?</p> | <ol style="list-style-type: none"> 活動評量 紙筆評量 課堂觀察 口語評量 作業評量 | 自編 |
| 第 15 週 | 1 | 國際教育 France Capital | <p>1-III-1 能聽辨英語的子音、母音及其不同的組合。</p> <p>1-III-6 能聽懂課堂中所學的字詞。</p> <p>1-III-9 能聽懂簡易</p> | <p>Ab-III-1 子音、母音及其組合。</p> <p>Ab-III-5 所學的字母拼讀規則(含看字讀音、聽音拼字)。</p> <p>Ac-III-4 國小階段所</p> | <p>1. 能了解法國的世界位置、國旗</p> <p>2. 能知道法國的歷史與首都</p> <p>3. 認識法國的多元</p> | <p>第五節 France</p> <p>【暖身活動】 詢問學生, 巴黎是法國的首都, 對於巴黎的印象是什麼。</p> <p>【繪本教學】</p> <ol style="list-style-type: none"> 閱讀繪本 Babar's Guide to Paris by Laurent de Brunhoff | <ol style="list-style-type: none"> 活動評量 紙筆評量 課堂觀察 口語評量 | 自編 |

| | | | | | | | | |
|--------|---|---|--|---|--|---|---|----|
| | | City:Paris | 句型的句子。 1-III-10 能聽懂簡易的日常生活對話。 1-III-11 能聽懂簡易歌謠和韻文的主要內容。 1-III-12 能聽懂簡易故事及短劇的主要內容。 1-III-14 能了解簡易歌謠、韻文的節奏與音韻。 2-III-2 能說出課堂中所學的字詞。 2-III-7 能作簡易的回答和描述。 2-III-8 能作簡易的提問。 2-III-10 能複誦和吟唱簡易的歌謠韻文。 2-III-11 能進行簡易的角色扮演。 3-III-1 能辨識課堂中所學的字詞。 3-III-4 能看懂課堂中所學的句子。 3-III-5 能看懂課堂中所學的簡易對話。 4-III-1 能抄寫課堂中所學的字詞。 4-III-2 能抄寫課堂中所學的句子。 4-III-3 能拼寫國小階段基本常用字詞。 | 學字詞（能聽、讀、說 300 字詞，其中必須拼寫 180 字詞）。 Ad-III-2 簡易、常用的句型結構。 Ae-III-1 簡易歌謠、韻文、短文、故事及短劇。 B-III-2 國小階段所學字詞及句型的生活溝通。 C-III-1 國內（外）招呼方式。 D-III-3 依綜合資訊作簡易猜測。 | 文化 | 2. 請學生觀察繪本封面：背景有看到什麼？What is it? It' s the Eiffel Tower. 3. 播放 YouTube 影繪本片 (https://cutt.ly/PyUPwUo)，藉由繪本，帶學生認識法國巴黎。 【總結活動】 巴黎有許多著名古蹟與建築物，例如艾菲爾鐵塔、凱旋門、羅浮宮等等。請自願的學生分享，在臺灣有去過哪些著名古蹟與景點呢？ | 5. 作業評量 | |
| 第 16 週 | 1 | 國際教育 Brazil Location, Language | 1-III-1 能聽辨英語的子音、母音及其不同的組合。 1-III-6 能聽懂課堂中所學的字詞。 1-III-9 能聽懂簡易句型的句子。 1-III-10 能聽懂簡易的日常生活對話。 1-III-11 能聽懂簡易歌謠和韻文的主要內容。 | Ab-III-1 子音、母音及其組合。 Ab-III-5 所學的字母拼讀規則（含看字讀音、聽音拼字）。 Ac-III-4 國小階段所學字詞（能聽、讀、說 300 字詞，其中必須拼寫 180 字詞）。 Ad-III-2 簡易、常用的句型結構。 Ae-III-1 簡易歌謠、韻文、短文、故事及 | 1. 能了解巴西的世界位置、國旗 2. 能知道巴西的歷史與首都 3. 認識巴西的多元文化 | 第一節 Brazil 【暖身活動】 老師播放 YouTube 影片 Introduction to Brazil (https://youtu.be/dROp_KwPE9Q)，帶小朋友一起唱歌認識巴西。 【發展活動】 1. 老師用世界地圖介紹巴西的地理位置，並指出首都巴西利亞的位置。 Where is Brazil? Brazil is located in South America. The capital is Brasilia. 2. 老師把 Brazil 寫在黑板上，讓小朋友猜猜看這個名字的由 | 1. 活動評量 2. 紙筆評量 3. 課堂觀察 4. 口語評量 5. 作業評量 | 自編 |

| | | | | | | | | |
|--------|---|---|--|--|---|--|--|----|
| | | | <p>1-III-12 能聽懂簡易故事及短劇的主要內容。</p> <p>1-III-14 能了解簡易歌謠、韻文的節奏與音韻。</p> <p>2-III-2 能說出課堂中所學的字詞。</p> <p>2-III-7 能作簡易的回答和描述。</p> <p>2-III-8 能作簡易的提問。</p> <p>2-III-10 能複誦和吟唱簡易的歌謠韻文。</p> <p>2-III-11 能進行簡易的角色扮演。</p> <p>3-III-1 能辨識課堂中所學的字詞。</p> <p>3-III-4 能看懂課堂中所學的句子。</p> <p>3-III-5 能看懂課堂中所學的簡易對話。</p> <p>4-III-1 能抄寫課堂中所學的字詞。</p> <p>4-III-2 能抄寫課堂中所學的句子。</p> <p>4-III-3 能拼寫國小階段基本常用字詞。</p> | <p>短劇。</p> <p>B-III-2 國小階段所學字詞及句型的生活溝通。</p> <p>C-III-1 國內(外)招呼方式。</p> <p>D-III-3 依綜合資訊作簡易猜測。</p> | | <p>來。</p> <p>The word "Brazil" comes from the brazilwood.</p> <p>老師介紹巴西紅木也是用來製作小提琴弓的上等材料呵!</p> <p>3. 老師介紹巴西的語言是葡萄牙語,並示範在巴西打招呼的方式: Oi!</p> <p>The language in Brazil is Portuguese.</p> <p>"Oi" means "Hello" in Portuguese.</p> <p>【總結活動】</p> <p>小朋友兩人一組進行情境練習,並互相交換練習。</p> <p>A: Hi My name is _____. I come from Taiwan. Where are you from?</p> <p>B: Oi! My name is _____. I come from Brazil.</p> | | |
| 第 17 週 | 1 | 國際教育  | <p>1-III-1 能聽辨英語的子音、母音及其不同的組合。</p> <p>1-III-6 能聽懂課堂中所學的字詞。</p> <p>1-III-9 能聽懂簡易句型的句子。</p> <p>1-III-10 能聽懂簡易的日常生活對話。</p> <p>1-III-11 能聽懂簡易歌謠和韻文的主要內容。</p> <p>1-III-12 能聽懂簡易故事及短劇的主要內容。</p> <p>1-III-14 能了解簡易歌謠、韻文的節奏與音韻。</p> | <p>Ab-III-1 子音、母音及其組合。</p> <p>Ab-III-5 所學的字母拼讀規則(含看字讀音、聽音拼字)。</p> <p>Ac-III-4 國小階段所學字詞(能聽、讀、說 300 字詞,其中必須拼寫 180 字詞)。</p> <p>Ad-III-2 簡易、常用的句型結構。</p> <p>Ae-III-1 簡易歌謠、韻文、短文、故事及短劇。</p> <p>B-III-2 國小階段所學字詞及句型的生活溝通。</p> <p>C-III-1 國內(外)招呼方式。</p> <p>D-III-3 依綜合資訊</p> | <p>1. 能了解巴西的世界位置、國旗</p> <p>2. 能知道巴西的歷史與首都</p> <p>3. 認識巴西的多元文化</p> | <p>第二節 Brazil</p> <p>【暖身活動】</p> <p>老師使用教具萬國旗或是秀出多國的國旗圖案,讓小朋友指出巴西的國旗是哪一個。</p> <p>Which one is Brazil Flag?</p> <p>【發展活動】</p> <p>1. 老師拿出放大版國旗,或是播放 YouTube 影片 Brazil Flag (https://youtu.be/DcowjdkvzDo),請小朋友仔細觀察巴西國旗,詢問國旗的顏色,讓小朋友複習顏色的單字。</p> <p>What color is the flag? It' s green, yellow, blue and white.</p> <p>2. 老師再問小朋友在國旗上看見什麼?</p> <p>What do you see on the flag? I see stars on the flag.</p> <p>3. 老師詢問小朋友國旗上的星星有幾顆,並帶著小朋友用英文一起數星星,讓小朋友複習數字。</p> <p>How many stars are on the flag? There are 27 stars on the flag.</p> | <p>1. 活動評量</p> <p>2. 紙筆評量</p> <p>3. 課堂觀察</p> <p>4. 口語評量</p> <p>5. 作業評量</p> | 自編 |

| | | | | | | | | |
|--------|---|--|---|--|---|--|--|----|
| | | | <p>2-III-2 能說出課堂中所學的字詞。</p> <p>2-III-7 能作簡易的回答和描述。</p> <p>2-III-8 能作簡易的提問。</p> <p>2-III-10 能複誦和吟唱簡易的歌謠韻文。</p> <p>2-III-11 能進行簡易的角色扮演。</p> <p>3-III-1 能辨識課堂中所學的字詞。</p> <p>3-III-4 能看懂課堂中所學的句子。</p> <p>3-III-5 能看懂課堂中所學的簡易對話。</p> <p>4-III-1 能抄寫課堂中所學的字詞。</p> <p>4-III-2 能抄寫課堂中所學的句子。</p> <p>4-III-3 能拼寫國小階段基本常用字詞。</p> | <p>作簡易猜測。</p> | | <p>【總結活動】</p> <p>老師播放 YouTube 影片 Brazil Country Song (https://youtu.be/Z_MJZtR3n0I)，帶小朋友透過歌曲認識巴西 27 顆星星所代表的州。</p> | | |
| 第 18 週 | 1 | <p>國際教育</p> <p>Brazil</p> <p>Carnival</p> | <p>1-III-1 能聽辨英語的子音、母音及其不同的組合。</p> <p>1-III-6 能聽懂課堂中所學的字詞。</p> <p>1-III-9 能聽懂簡易句型的句子。</p> <p>1-III-10 能聽懂簡易的日常生活對話。</p> <p>1-III-11 能聽懂簡易歌謠和韻文的主要內容。</p> <p>1-III-12 能聽懂簡易故事及短劇的主要內容。</p> <p>1-III-14 能了解簡易歌謠、韻文的節奏與音韻。</p> <p>2-III-2 能說出課堂中所學的字詞。</p> <p>2-III-7 能作簡易的回答和描述。</p> <p>2-III-8 能作簡易的提問。</p> | <p>Ab-III-1 子音、母音及其組合。</p> <p>Ab-III-5 所學的字母拼讀規則(含看字讀音、聽音拼字)。</p> <p>Ac-III-4 國小階段所學字詞(能聽、讀、說 300 字詞，其中必須拼寫 180 字詞)。</p> <p>Ad-III-2 簡易、常用的句型結構。</p> <p>Ae-III-1 簡易歌謠、韻文、短文、故事及短劇。</p> <p>B-III-2 國小階段所學字詞及句型的生活溝通。</p> <p>C-III-1 國內(外)招呼方式。</p> <p>D-III-3 依綜合資訊作簡易猜測。</p> <p>D-III-1 所學字詞的簡易歸類。</p> | <p>1. 能了解巴西的世界位置、國旗</p> <p>2. 能知道巴西的歷史與首都</p> <p>3. 認識巴西的多元文化</p> | <p>第三節 Brazil</p> <p>【暖身活動】</p> <p>老師播放 YouTube 影片 Brazilian Carnival 帶小朋友認識巴西的著名節慶巴西嘉年華會，(https://youtu.be/3-03w8JF8bg)。</p> <p>【發展活動】</p> <p>1. 老師介紹巴西嘉年華會舉辦的時間。 Carnival will be 40 days before Easter. The Carnival will last a week.</p> <p>2. 老師播放 YouTube 影片 10 Fascinating Facts about Brazilian Carnival (https://youtu.be/vrsb1EZsVbA)，介紹有關巴西嘉年華的有趣小知識。</p> <p>3. 老師介紹世界上最大的嘉年華是 Rio Carnival，舉辦在巴西里約熱內盧，老師再次展示出地圖，指出里約熱內盧的地理位置。</p> <p>【總結活動】</p> <p>老師播放 YouTube 影片 Rio Carnival BRAZIL 2019 (https://youtu.be/9ztLCSwg6k0)，帶小朋友欣賞 2019 年里約嘉年華的歌舞演出片段。</p> | <p>1. 活動評量</p> <p>2. 紙筆評量</p> <p>3. 課堂觀察</p> <p>4. 口語評量</p> <p>5. 作業評量</p> | 自編 |

| | | | | | | | | |
|--------|---|---|--|--|---|---|--|----|
| | | | <p>2-III-10 能複誦和吟唱簡易的歌謠韻文。</p> <p>2-III-11 能進行簡易的角色扮演。</p> <p>3-III-1 能辨識課堂中所學的字詞。</p> <p>3-III-4 能看懂課堂中所學的句子。</p> <p>3-III-5 能看懂課堂中所學的簡易對話。</p> <p>4-III-1 能抄寫課堂中所學的字詞。</p> <p>4-III-2 能抄寫課堂中所學的句子。</p> <p>4-III-3 能拼寫國小階段基本常用字詞。</p> | | | | | |
| 第 19 週 | 1 | <p>國際教育</p> <p>Brazil</p> <p>Dance:Samba</p> <p>ba</p> | <p>1-III-1 能聽辨英語的子音、母音及其不同的組合。</p> <p>1-III-6 能聽懂課堂中所學的字詞。</p> <p>1-III-9 能聽懂簡易句型的句子。</p> <p>1-III-10 能聽懂簡易的日常生活對話。</p> <p>1-III-11 能聽懂簡易歌謠和韻文的主要內容。</p> <p>1-III-12 能聽懂簡易故事及短劇的主要內容。</p> <p>1-III-14 能了解簡易歌謠、韻文的節奏與音韻。</p> <p>2-III-2 能說出課堂中所學的字詞。</p> <p>2-III-7 能作簡易的回答和描述。</p> <p>2-III-8 能作簡易的提問。</p> <p>2-III-10 能複誦和吟唱簡易的歌謠韻文。</p> <p>2-III-11 能進行簡易的角色扮演。</p> <p>3-III-1 能辨識課堂</p> | <p>Ab-III-1 子音、母音及其組合。</p> <p>Ab-III-5 所學的字母拼讀規則(含看字讀音、聽音拼字)。</p> <p>Ac-III-4 國小階段所學字詞(能聽、讀、說 300 字詞,其中必須拼寫 180 字詞)。</p> <p>Ad-III-2 簡易、常用的句型結構。</p> <p>Ae-III-1 簡易歌謠、韻文、短文、故事及短劇。</p> <p>B-III-2 國小階段所學字詞及句型的生活溝通。</p> <p>C-III-1 國內(外)招呼方式。</p> <p>D-III-3 依綜合資訊作簡易猜測。</p> <p>D-III-1 所學字詞的簡易歸類。</p> | <p>1. 能了解巴西的世界位置、國旗</p> <p>2. 能知道巴西的歷史與首都</p> <p>3. 認識巴西的多元文化</p> | <p>第四節 Brazil</p> <p>【暖身活動】</p> <p>老師播放 YouTube 影片 Dance Brazil Samba (https://youtu.be/40nW1NHkE1Y), 讓小朋友欣賞在嘉年華會出現的森巴舞蹈。</p> <p>【發展活動】</p> <p>1. 老師播放 YouTube 音樂 Samba music: Tu Picadura, (https://youtu.be/P5TAs0IuHsU) 帶小朋友用森巴音樂先進行暖身, 從頭到腳簡單的動一動, 一邊講出身體各部位英文, 並且用英文數節拍, 例如: Move your head, one, two, three, four, five, six, seven, eight.</p> <p>2. 先用英文認識舞蹈教學會用到的方向, left, right, front and back, 一邊用手或腳帶小朋友熟悉方向。</p> <p>3. 老師播放 YouTube 影片 Learn Brazilian Samba in 5 minutes! (https://youtu.be/RGN5UJTP-0U), 或是自行分步驟教學 Samba 的基本舞步。</p> <p>【總結活動】</p> <p>老師帶小朋友搭配音樂分組上台表演舞步。</p> | <p>1. 活動評量</p> <p>2. 紙筆評量</p> <p>3. 課堂觀察</p> <p>4. 口語評量</p> <p>5. 作業評量</p> | 自編 |

| | | | | | | | | |
|--------|---|-----------------------------|--|--|---|---|--|----|
| | | | <p>中所學的字詞。</p> <p>3-III-4 能看懂課堂中所學的句子。</p> <p>3-III-5 能看懂課堂中所學的簡易對話。</p> <p>4-III-1 能抄寫課堂中所學的字詞。</p> <p>4-III-2 能抄寫課堂中所學的句子。</p> <p>4-III-3 能拼寫國小階段基本常用字詞。</p> | | | | | |
| 第 20 週 | 1 | 國際教育 Brazil Sport | <p>1-III-1 能聽辨英語的子音、母音及其不同的組合。</p> <p>1-III-6 能聽懂課堂中所學的字詞。</p> <p>1-III-9 能聽懂簡易句型的句子。</p> <p>1-III-10 能聽懂簡易的日常生活對話。</p> <p>1-III-11 能聽懂簡易歌謠和韻文的主要內容。</p> <p>1-III-12 能聽懂簡易故事及短劇的主要內容。</p> <p>1-III-14 能了解簡易歌謠、韻文的節奏與音韻。</p> <p>2-III-2 能說出課堂中所學的字詞。</p> <p>2-III-7 能作簡易的回答和描述。</p> <p>2-III-8 能作簡易的提問。</p> <p>2-III-10 能複誦和吟唱簡易的歌謠韻文。</p> <p>2-III-11 能進行簡易的角色扮演。</p> <p>3-III-1 能辨識課堂中所學的字詞。</p> <p>3-III-4 能看懂課堂中所學的句子。</p> <p>3-III-5 能看懂課堂中所學的簡易對話。</p> <p>4-III-1 能抄寫課堂</p> | <p>Ab-III-1 子音、母音及其組合。</p> <p>Ab-III-5 所學的字母拼讀規則(含看字讀音、聽音拼字)。</p> <p>Ac-III-4 國小階段所學字詞(能聽、讀、說 300 字詞,其中必須拼寫 180 字詞)。</p> <p>Ad-III-2 簡易、常用的句型結構。</p> <p>Ae-III-1 簡易歌謠、韻文、短文、故事及短劇。</p> <p>B-III-2 國小階段所學字詞及句型的生活溝通。</p> <p>C-III-1 國內(外)招呼方式。</p> <p>D-III-3 依綜合資訊作簡易猜測。</p> <p>D-III-1 所學字詞的簡易歸類。</p> | <p>1. 能了解巴西的世界位置、國旗</p> <p>2. 能知道巴西的歷史與首都</p> <p>3. 認識巴西的多元文化</p> | <p>第五節 Brazil</p> <p>【暖身活動】 複習職業單字 cook, doctor, nurse, student, 延伸補充 football player</p> <p>【發展活動】</p> <p>1. 老師播放 YouTube 影片 Brazilian Football Culture (https://youtu.be/ik4Ydde3pvg) 介紹巴西的足球文化。</p> <p>2. 老師介紹巴西的足球明星 Pele, 播放 YouTube 電影預告片《球王比利》(https://youtu.be/DdEcjltgG00), 帶小朋友認識 Pele。</p> <p>3. 老師詢問小朋友是否知道玩足球的規則呢? 是否可以用手呢? Can we use hands to play football? No, we can't.</p> <p>【總結活動】 老師播放 youtube 歌曲 The Soccer (Football) Song (https://youtu.be/NGf--TVrc4g), 帶小朋友一邊唱歌一邊認識踢足球的規則。</p> | <p>1. 活動評量</p> <p>2. 紙筆評量</p> <p>3. 課堂觀察</p> <p>4. 口語評量</p> <p>5. 作業評量</p> | 自編 |

| | | | | | | | | |
|--|--|--|---|--|--|--|--|--|
| | | | 中所學的字詞。 4-III-2 能抄寫課堂 中所學的句子。 4-III-3 能拼寫國 小階段基本常用字 詞。 | | | | | |
|--|--|--|---|--|--|--|--|--|

彰化縣信義國民小學 110 學年度五年級上學期 – 資訊課程計畫(彈性課程)

一、能力指標：

3-3-1 能利用繪圖軟體創作並列印出作品。盡量使用自由軟體。

4-3-1 了解電腦網路概念及其功能。

4-3-2 能找到合適的網站資源、圖書館資源及檔案傳輸等。

4-3-3 能利用資訊科技媒體等搜尋需要的資料。

5-3-1 了解與實踐資訊倫理，遵守網路上應有的道德與禮儀。

5-3-2 認識網路智慧財產權相關法律，不侵犯智財權。

二、課程內涵：

| 週次 | 主題單元 | 教學活動內容 | 節數 | 使用教材 | 評量方式 | 能力指標 |
|-------------|------------------------|---|----|------|--------------|---|
| 1 | 電腦教室的使用規則 網路安全與網路禮節 | <ol style="list-style-type: none"> 1. 電腦教室的使用規則 2. 座位安排、開機帳號密碼確認 3. 尊重自己、尊重他人，遵守網路上應有的道德禮儀，不使用攻擊、挑釁、粗俗及不雅等言論！ 4. 不濫發 E-mail，不浪費網路資源、不散佈謠言。 | 1 | 自編 | 口頭評量 操作評量 | 1-2-3 5-3-1 5-3-2 |
| 2 3 | 電子郵件應用 | <ol style="list-style-type: none"> 1. G-switch 電子郵件帳號、密碼確認。 2. 開設 google classroom，並要求同學加入。 3. 示範私訊，利用 classroom 接收老師傳遞的資料。 4. 說明如何利用 classroom 繳交作業並要求繳交一次作業。 5. 說明評分原則及作業歸還後處理。 6. 示範如何利用軟體搜尋照片 | 2 | 自編 | 口頭評量 操作評量 | 4-3-2 4-3-3 |
| 4-7 | 認識影像處理軟體 photocap | <ol style="list-style-type: none"> 1. 認識影像處理 2. 下載 PhotoCap 安裝程式 3. 安裝 PhotoCap 與素材包 4. 認識 PhotoCap 操作介面 5. 認識 PhotoCap 的存放路徑 6. 體驗 PhotoCap 的魅力 | 4 | 自編 | 口頭評量 操作評量 | 1-2-1 2-2-2 2-4-1 4-3-1 4-3-2 5-4-1 5-4-2 |

| | | | | | | |
|---------------|----------------|--|---|----|--------------|---|
| 8 14 | 套用 photocap 圖框 | <ol style="list-style-type: none"> 1. 認識像素與解析度 2. 調整圖片的亮度 3. 任意角度旋轉圖片 4. 裁切圖片大 5. 套用漂亮的圖框 6. 使用複製橡皮章 7. 縮放圖片的尺寸 8. 將作品儲存起來 9. 將圖片變成螢幕桌面 | 7 | 自編 | 口頭評量 操作評量 | 2-2-3 3-2-1 2-2-2 3-4-2 5-4-2 |
| 15 21 | Photocap 圖框創作 | <ol style="list-style-type: none"> 1. 認識去背與柔邊 2. 製作去背的影像 3. 套用藝術風濾鏡特效 4. 插入照片物件 5. 套用遮罩外框 6. 將多張圖片集合展示 7. 自製遮罩外框來套用 8. 自製圖面外框來套用 | 7 | 自編 | 口頭評量 操作評量 | 2-2-2 2-2-3 3-2-1 3-4-1 |

彰化縣信義國民小學 110 學年度五年級下學期 – 資訊課程計畫(彈性課程)

一、能力指標：

3-3-1 能利用繪圖軟體創作並列印出作品。盡量使用自由軟體。

4-3-1 了解電腦網路概念及其功能。

4-3-2 能找到合適的網站資源、圖書館資源及檔案傳輸等。

4-3-3 能利用資訊科技媒體等搜尋需要的資料。

5-3-1 了解與實踐資訊倫理，遵守網路上應有的道德與禮儀。

5-3-2 認識網路智慧財產權相關法律，不侵犯智財權。

二、下學期課程內涵：

| 週次 | 主題單元 | 教學活動內容 | 節數 | 使用教材 | 評量方式 | 能力指標 |
|--------------|----------------------|---|----|------|--------------|--|
| 1 | 電腦教室的使用規則 認識智慧財產權 | 1. 電腦教室的使用規則 2. 座位安排、開機帳號密碼確認 3. 認識智慧財產權、合理使用範圍 4. 網路上侵權實例介紹 5. 如何取得授權使用的方法 | 1 | 自編 | 口頭評量 操作評量 | 1-2-3 5-3-1 |
| 2 6 | Photocap 有趣的板模套用 | 1. 認識上下堆疊的圖層 2. 我也可以是封面人物 3. 調整版面配置 4. 修改文字內容 5. 封面人物的調整 6. 改變底層的色彩 7. 加入其他物件 | 5 | 自編 | 口頭評量 操作評量 | 1-2-1 2-2-2 3-2-1 4-2-1 4-2-2 |
| 7 11 | 寫真相本封面製作 | 1. 修片的基本手法 2. 去除相片中的紅眼 3. 去除臉上的痘痘 4. 我的照片變成拼圖了 5. 為物件加上陰影效果 6. 插入向量圖形物件 | 5 | | 口頭評量 操作評量 | 2-2-2 2-4-1 3-2-1 3-3-1 3-4-1 5-4-2 |

| | | | | | | |
|---------------|------------------|---|---|--|--------------|---|
| | | <ol style="list-style-type: none"> 7. 製作變形的標題文字 8. 將圖片變成心形造型 9. 製作創意圖章 10. 製作 PhotoCap 模板 11. 批次套用 PhotoCap 模板 | | | | |
| 12 16 | 自製大頭貼真簡單 月曆製作 | <ol style="list-style-type: none"> 1. 拍攝證照注意事項 2. 製作證照使用的大頭照 3. 自製創意十足的大頭貼 4. 使用縮圖頁製作大頭貼 5. 自製酷炫縮圖頁模板 6. 認識 PhotoCap 的專案 7. 新增桌曆月曆專案 8. 編輯月曆中的照片 9. 設定月曆物件的造型 10. 建立年份的文字 11. 移除與複製物件 12. 修改月曆的日期 13. 重新載入照片物件 | 5 | | 口頭評量 操作評量 | 2-2-2 2-4-1 3-2-1 3-4-1 |
| 17 20 | 月曆製作 問候邀請卡的製作 | <ol style="list-style-type: none"> 1. 輸出月曆影像作品 2. 儲存成月曆模板 3. 儲存成月曆專案 4. 插入月曆物件 8-1 認識圖層混合模式 5. 填入漸層色彩 6. 物件圖層轉為影像圖層 7. 設定圖層混合模式 8. 插入圖說文字 9. 調整圖層的堆疊順序 10. 合併圖層並套用外框 | 4 | | 口頭評量 操作評量 | 1-2-1 2-2-2 2-4-2 3-2-1 4-3-4 |

彰化縣(市)110 學年度上學期 信義 國民小學 五年級 彈性 領域 生活數學 教學計畫表 設計者：五年級教學團隊

其他類課程計畫


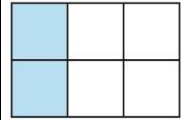
(一)實施年級：110 學年度【五】年級

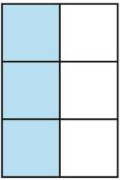

(二)時數分配：每週學習節數(1)節，上學期(21)週(21)節、下學期(20)週(20)節，合計(41)節。

(三)本學期課程內涵：(請依據其他類課程架構安排分別編寫課程計畫)


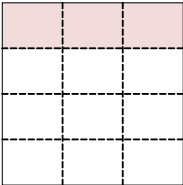
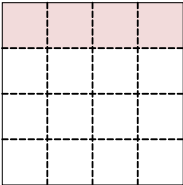
項目：數學補救教學

| 教學期程 | 主題/單元 名稱 | 核心素養 | 學習目標 | 教學重點 | 節數 | 評量方式 | 教學資源 | 備註 |
|------|-------------|--|--|---|----|--------------------------------------|-------|----|
| 第一週 | 單元 1 乘法和除法 | 數-E-A1 數-E-A2 數-E-A3 數-E-B1 數-E-C1 數-E-C2 | 2-1 能熟練乘數是整十、百、千的直式乘法問題。 2-2 能熟練乘數末位是 0 的直式乘法記錄。 2-3 能熟練被乘數末位是 0 的直式乘法記錄。 2-4 能熟練末位是 0 的直式乘法記錄。 | 教學 單元 1 乘法和除法 【活動 末位是 0 的乘法】 教學活動 ●透過定位板的操作，讓學童透過操作能夠理解有 0 可以省略一層 1. 教師布題請學童列式並用直式寫在定位板上。 在大淹水期間，很多地方會啟用抽水機進行抽水。這時，已知抽水機 1 分鐘可排水 310 公升，連續抽水 104 分鐘，共可排水幾公升？ 2. 教師請學童做乘法計算並比較二種計算方式。 ① $\begin{array}{r} 1205 \\ \times 302 \\ \hline 2410 \\ 0000 \\ 3615 \\ \hline 363910 \end{array}$ ② $\begin{array}{r} 1205 \\ \times 302 \\ \hline 2410 \\ 36150 \\ \hline 363910 \end{array}$ 3. 師生歸納：乘數三位時，乘起來的過程有三層，但其中有空位 0 時，可省略 1 層。 | 1 | 觀察評量 操作評量 實作評量 口頭評量 發表評量 | 南一電子書 | |
| 第二週 | 單元 1 乘法和除法 | 數-E-A1 數-E-A2 數-E-A3 數-E-B1 數-E-C1 數-E-C2 | 3-1 能熟練三位數除以三位數的直式除法問題。 3-2 能熟練四位數除以三位數，商是二位數的 | 單元 1 乘法和除法 【活動 除數是三位數的除法、練習一】 ●透過定位板和錢幣的操作，了解餘數要小於除數的原因 1. 教師布題請學童列式並用直式寫在定位板上。 做 1 條頭巾要用掉 75 公分長的布，24 公尺 60 公分長的布最多可做幾條？還剩下幾公分的布？ 2. 教師請學童操作錢幣並做除法計算。 3. 從操作錢幣的過程中，發現餘數若是比除數大，表示商太小（還可以再做一條頭巾），餘數若是比除數小，表示剩下的不夠再分（長度不 | 1 | 觀察評量 操作評量 實作評量 口頭評量 發表評量 | 南一電子書 | |

| | | | | | | | | |
|-----|------------|--|--|--|---|--------------------------------------|-------|--|
| | | | 直式除法問題。 3-3 能熟練四位數除以三位數，商是一位數的直式除法問題。 4-1 能熟練被除數、除數末位是 0 的整除直式除法問題。 4-2 能熟練被除數、除數末位是 0，商是整數且有餘數的直式除法問題。 | 夠，不能再做一條頭巾)。 | | | | |
| 第三週 | 單元 2 因數和倍數 | 數-E-A1 數-E-A2 數-E-A3 數-E-B1 數-E-C1 數-E-C2 | 1-2 透過操作的活動探討長方形的排列。 1-3 能把給定小正方形數排列成長方形的情形記下來，並比較不同。 1-4 透能用除法或乘法找出整數的因數。 1-5 能透過具體情境， | 單元 2 因數和倍數 【活動 排出長方形並能記錄、了解因數的意義及找法】 【活動 了解公因數和最大公因數的意義、找法及應用】 ●透過正方形紙卡排成長方形活動，對於找因數有所認識，並發現其規則 1. 請學童用 6 張小正方形紙卡，可以排成幾種長方形？ ①  1 張 1 行，可以排 6 行。 ②  2 張 1 行，可以排 3 行。 ③ | 1 | 觀察評量 操作評量 實作評量 口頭評量 發表評量 | 南一電子書 | |

| | | | | | | | | |
|-----|------------|---|---|---|---|---|-------|--|
| | | | <p>用整除找出一個數的所有因數。</p> <p>1-6 能從兩個整數的所有因數中認識相同的因數。</p> <p>1-7 能找出兩個數相同因數，了解公因數和最大公因數的意義。</p> <p>1-8 透過找出兩整數的所有公因數和最大公因數，解決生活上的問題。</p> |  <p>3 張 1 行，可以排 2 行。</p> <p>④</p>  <p>6 張 1 行，可以排 1 行。</p> | | | | |
| | | | <p>共有 4 種排法。</p> <p>2. 請學童分別用除法和乘法記錄下來。</p> <p>記錄方式：</p> <p>① $6 \div 1 = 6$ 或 $1 \times 6 = 6$</p> <p>② $6 \div 2 = 3$ 或 $2 \times 3 = 6$</p> <p>③ $6 \div 3 = 2$ 或 $3 \times 2 = 6$</p> <p>④ $6 \div 6 = 1$ 或 $6 \times 1 = 6$</p> <p>3. 從上面的紀錄中發現到什麼？</p> <p>在整除的除法算式中，除數和商都是被除數的因數，在乘法算式中，被乘數和乘數都是積的因數。因數中，最小的是 1，最大的是本身。</p> | | | | | |
| 第四週 | 單元 2 因數和倍數 | <p>數-E-A1</p> <p>數-E-A2</p> <p>數-E-A3</p> <p>數-E-B1</p> <p>數-E-C1</p> <p>數-E-C2</p> | <p>3-1 能判別 2、5、10、3 的倍數。</p> | <p>單元 2 因數與倍數</p> <p>【活動 判別 2、5、10、3 的倍數】</p> <p>1. 利用 1-100 數字依 2、5、10 倍數分別做塗色。</p> <p>2. 找出各個倍數的規則性。</p> <p>2 的倍數：一個整數的個位數字是 0、2、4、6、8</p> <p>5 的倍數：一個整數的個位數字是 0、5</p> <p>10 的倍數：一個整數的個位數字是 0</p> <p>3 的倍數：一個整數的各個數字的和能被 3 整除時，這個整數就能被 3</p> | 1 | <p>觀察評量</p> <p>操作評量</p> <p>實作評量</p> <p>口頭評量</p> <p>發表評量</p> | 南一電子書 | |

| | | | | | | | | |
|-----|---------------|--|--|---|---|--------------------------------------|-------|--|
| | | | | 整除 | | | | |
| 第五週 | 單元 3 多邊形 | 數-E-A1 數-E-A2 數-E-A3 數-E-B1 數-E-B3 數-E-C1 數-E-C2 | 3-1 能透過具體情境，理解兩點間長度是最短距離。 3-2 能透過具體測量，理解三角形任意兩邊和大於第三邊。 4-1 能透過具體測量，理解三角形的對邊和對角。 | 單元 3 多邊形 【活動 認識三角形中，任意兩邊和大於第三邊】 ●透過扣條的操作，發現要組成三角形有其條件限制 1. 教師請學童利用不同長度的扣條組成三角形。 2. 那些組合可以組成三角形？那些組合不可以組成三角形？ 3. 能組成三角形的邊長有何特徵？ 4. 歸納原則：任意兩邊長度的和，大於第三邊長度，就能排成三角形。 | 1 | 觀察評量 操作評量 實作評量 口頭評量 發表評量 | 南一電子書 | |
| 第六週 | 單元 4 擴分、約分和通分 | 數-E-A1 數-E-A2 數-E-A3 數-E-B1 數-E-C1 數-E-C2 | 5-1 能透過具體測量、拼排，理解三角形三內角和為 180 度。 5-2 能透過具體操作，認識多邊形內各角的和。 5-3 能運用三角形三內角和為 180 度，算出多邊形內各角的和。 5-4 能運用多邊形內各 | 單元 3 多邊形 【活動 多邊形內各角的和、正多邊形內每個角的角度】 ●透過實際操作察覺使用量角器的錯誤方式 1. 教師請學童用量角器量三角形角的角度。 2. 量角器的 0 度線要和角的一邊重疊。 3. 量角器的 0 度和 90 度線的點要和角的頂點重疊。 4. 角要在量角器的範圍內。 5. 找到始邊 0 度沿著量角器找到角的終邊。 | 1 | 觀察評量 操作評量 實作評量 口頭評量 發表評量 | 南一電子書 | |

| | | | | | | | |
|-----|---------------|--|--|--|---|--------------------------------------|-------|
| | | | 角的和，算出正多邊形內每個角的角度。 5-5 能運用多邊形內各角的和，解決情境中相關的問題。 | | | | |
| 第七週 | 單元 4 擴分、約分和通分 | 數-E-A1 數-E-A2 數-E-A3 數-E-B1 數-E-C1 數-E-C2 | 1-1 透過等分割找出一個分數的等值分數，理解擴分的意義。 1-2 運用擴分找出一個分數的等值分數。 1-3 透過合併小單位找出一個分數的等值分數，理解約分的意義。 1-4 運用約分找出一個分數的等值分數。 1-5 能利用分子和分母的公因數約分，找出一個分數的等值分數。 1-7 運用擴 | 單元 4 擴分、約分和通分 【活動 擴分、約分的意義】 ●利用圖示來找出約分和擴分與等值分數的關係。 1. 一張紙平分成 4 分，  把 4 份中的每份再平分成 3 小份。  把 4 份中的每份再平分成 4 小份。  2. 教師請學童觀察圖示。(從圖示中察覺到面積一樣) | 1 | 觀察評量 操作評量 實作評量 口頭評量 發表評量 | 南一電子書 |

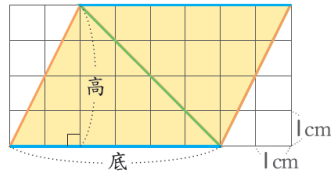
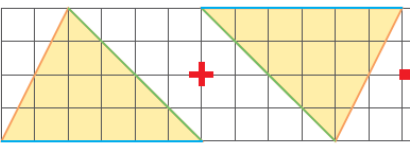
| | | | | | | | | |
|-----|------------|--|--|--|---|--------------------------------------|-------|--|
| | | | <p>分和約分，進行等值分數的換算。</p> |  <p>3. 觀察分子和分母的關係。(分子、分母同乘以一個比 1 大的整數——擴分)</p> <p>4. 一張紙平分成 10 份，圖色部分是</p>  <p>把 10 份中的每份再平分成 2 小份。</p>  <p>5. 教師請學童觀察圖示。(從圖示中察覺到面積一樣)</p>  <p>6. 觀察分子和分母的關係。(分子、分母同除以一個比 1 大的整數——約分)</p> | | | | |
| 第八週 | 單元 5 線對稱圖形 | 數-E-A1 數-E-A2 數-E-A3 數-E-B3 數-E-C1 數-E-C2 數-E-C3 | 3-1 能自行繪製數線並標記出分數。 3-2 能在給定的數線上，標記出 | 單元 4 擴分、約分和通分 【活動 通分的意義】 ● 透過數線找出兩數間的公倍數 1. 在數線上找出 2 和 3 的倍數 | 1 | 觀察評量 操作評量 實作評量 口頭評量 發表評量 | 南一電子書 | |

| | | | | | | | | |
|-----|----------|--|--|---|---|--------------------------------------|-------|--|
| | | | 分數。 | <p>①2的倍數有2、4、6、8、10、12、14、16、18。 ②3的倍數有3、6、9、12、15、18。 2. 把共同的倍數圈起來。 2和3共同的倍數有6、12、18。</p> | | | | |
| 第九週 | 單元5線對稱圖形 | 數-E-A1 數-E-A2 數-E-A3 數-E-B3 數-E-C1 數-E-C2 數-E-C3 | 2-1 能透過具體操作，認識線對稱圖形的對稱軸。 2-2 能判斷常見的平面圖形（含多邊形）是否為線對稱圖形，並找出其對稱軸。 2-3 透過操作和點算，了解正多邊形的對稱軸和邊數一樣多。 | 單元5線對稱圖形 【活動 認識對稱軸並數出對稱軸】 ●透過摺紙活動理解對稱軸並找出對稱軸數量 1. 教師從生活周遭中找出圖案或國字，請學童判斷是否是線對稱？ 2. 利用折紙的方式來進行驗證。 3. 準備不同形狀的色紙，請學童分別摺出該圖形的對稱軸，並在圖案上畫上對稱軸。 4. 歸納：圖形並非只有一條對稱軸，將圖形轉個方向就可以找出其他對稱軸。 | 1 | 觀察評量 操作評量 實作評量 口頭評量 發表評量 | 南一電子書 | |
| 第十週 | 加油小站一 | 數-E-A1 數-E-A2 數-E-A3 數-E-B1 數-E-C1 數-E-C2 | 3-1 能透過具體操作，把完全疊合的點命名為對稱點。 3-2 能透過具體操作，把完全疊合的邊命名為對稱邊。 3-3 能透過 | 單元5線對稱圖形 【活動 認識對稱點、對稱邊和對稱角】 【活動 畫出、剪出線對稱圖形】 ●透過拓印活動了解對稱點、對稱邊和對稱軸的關係 1. 教師請學童先對摺紙張並畫上對稱軸。 2. 在紙張的另一邊用水彩或蠟筆畫上圖案。 3. 將紙對摺，請學童觀察圖形和對稱軸有何關係？（線對稱圖卡的對稱邊一樣長，對稱軸到圖形的一端距離相等） 4. 請學童利用歸納後的提點，自己畫出線對稱圖形的另一邊。 | 1 | 觀察評量 操作評量 實作評量 口頭評量 發表評量 | 南一電子書 | |

| | | | | | | | |
|------|---------------|--|--|--|---|---|-------|
| | | | <p>具體操作，把完全疊合的角命名為對稱角。</p> <p>3-4 能找出線對稱圖形的對稱點、對稱邊和對稱角。</p> <p>4-1 能在方格紙上畫出線對稱圖形。</p> <p>4-2 能在點格板上畫出線對稱圖形。</p> <p>4-3 能透過剪紙，製作出線對稱圖形。</p> | | | | |
| 第十一週 | 單元 6 異分母分數的加減 | <p>數-E-A1 數-E-A2 數-E-A3 數-E-B1 數-E-C1 數-E-C2</p> | <p>1-1 能用通分做異分母分數的加法。</p> <p>1-2 能做一分母為另一分母倍數的異分母分數加法。</p> <p>1-3 能用公倍數通分做異分母分數的加法。</p> <p>1-4 能用約分通分做異</p> | <p>單元 6 異分母分數的加減</p> <p>【活動 異分母分數的加法、減法】</p> <p>●透過情境知道分數的大小比較，需要把分母化為相同</p> <p>1. 教師布題：</p> <p>有兩杯一樣多的果汁，敬騰喝了$\frac{3}{5}$杯，安東喝了$\frac{7}{10}$杯，誰喝的果汁比較多？</p> <p>2. 教師問學童如何做比較？比較需要站在一定的基準點上，誰可以來當作基準點？（分母-每一份都一樣多）</p> <p>3. 分母變成相同的，那分子應該還是原來的數嗎？要如何做？</p> <p>4. 把分母相乘，通分成分母為 50 的分數。</p> $\frac{3}{5} = \frac{3 \times 10}{5 \times 10} = \frac{30}{50}$ $\frac{7}{10} = \frac{7 \times 5}{10 \times 5} = \frac{35}{50}$ | 1 | <p>觀察評量 操作評量 實作評量 口頭評量 發表評量</p> | 南一電子書 |

| | | | | | | | | |
|------|---------------|--|--|--|---|--------------------------------------|-------|--|
| | | | 分母分數的加法。 1-5 能做需要進位的異分母分數加法。 1-6 能做含有帶分數的異分母分數加法。 2-1 能用通分做異分母分數的減法。 2-2 能做一分母為另一分母倍數的異分母分數減法。 | $\frac{35}{50} > \frac{30}{50} \rightarrow \frac{7}{10} > \frac{3}{5}$ | | | | |
| 第十二週 | 單元 6 異分母分數的加減 | 數-E-A1 數-E-A2 數-E-A3 數-E-B1 數-E-C1 數-E-C2 | 2-3 能用公倍數通分做異分母分數的減法。 2-4 能用約分通分做異分母分數的減法。 2-5 能做含有帶分數的異分母分數減法。 2-6 能做需要退位的異分母分數減法。 | 單元 6 異分母分數的加減 【活動 分數的應用】 ●利用圓形分數板建構學童假分數換成帶分數的關係 1. 教師情境布題： 有兩杯一樣多的果汁，敬騰喝了 $\frac{7}{10}$ 杯，安東喝了 $\frac{8}{10}$ 杯，兩人共喝了多少杯果汁？ 2. 教師請學童操作圓形分數板， $\frac{1}{10}$ 要多少片才可以組合成 1？ 3. 請學童發表組合的後的圓形分數板。(1 個完整的，5 片 $\frac{1}{10}$ 也就是 $\frac{5}{10}$ ，合起來就是 $1\frac{5}{10}$) 4. 教師請學童用算式記錄下來。 | 1 | 觀察評量 操作評量 實作評量 口頭評量 發表評量 | 南一電子書 | |
| 第十三週 | 單元 7 整數 | 數-E-A1 | 1-1 在具體 | 單元 7 整數四則計算 | 1 | 觀察評量 | 南一電子書 | |



| | | | | | | | | |
|------|----------------------|--|--|---|---|------------------------------|-------|--|
| | 四則計算 | 數-E-A2 數-E-A3 數-E-B1 數-E-C1 數-E-C2 | 情境中理解先乘再除與先除再乘的結果相同。 1-2 在具體情境中理解連除兩數時，第一個數除以後兩數之積與由左而右逐一計算的結果相同。 2-1 能在具體情境中，解決多步驟的四則混合計算問題。 2-2 能依整數四則混合計算時的併式之約定列式並計算。 | <p>【活動 乘除和連除的計算】</p> <p>【活動 多步驟計算】</p> <p>●利用情境布題指導學童利用兩步驟列式再進階到只列一個式子</p> <p>加減法</p> <p>1. 教師情境布題： 香甜花坊有 320 枝海芋，賣出 189 枝後，又買進 225 枝，香甜花坊現在共有幾枝海芋？</p> <p>2. 指導學童「先算…」「再算…」兩步驟，最後再請學童合併成一個式子。</p> <p>先算 $320 - 189 = 131$ 再算 $131 + 225 = 356$ 合併成一個式子 $320 - 189 + 225 = 131 + 225 = 356$ 答：356 枝</p> <p>加乘混合</p> <p>1. 教師情境布題： 1 張電影票賣 260 元，爸爸買了 5 張後，還剩下 600 元，爸爸原有幾元？</p> <p>2. 指導學童「先算…」「再算…」兩步驟，最後再請學童合併成一個式子。</p> <p>先算 $260 \times 5 = 1300$ 再算 $1300 + 600 = 1900$ 合併成一個式子 $260 \times 5 + 600 = 1300 + 600 = 1900$ 答：1900 元</p> | | 操作評量 實作評量 口頭評量 發表評量 | | |
| 第十四週 | 單元 8 平行四邊形、三角形和梯形的面積 | 數-E-A1 數-E-A2 數-E-A3 數-E-B1 數-E-B3 數-E-C1 數-E-C2 | 3-1 能透過具體情境理解乘法對加法的分配律。 3-2 能透過具體情境理解乘法對減法的分配 | <p>單元 7 整數四則計算</p> <p>【活動 乘法對加減法的分配律】</p> <p>●透過情境布題了解交換律和結合律運用的時機</p> <p>結合律</p> <p>1. 教師情境布題： 小南去便利商店買了 65 元的便當、20 元的零食和 35 元的飲料他一共花了多少錢？</p> <p>2. 教師請學童依提意列式。(教師提示學童 65 和 35 合起來剛好 100 可以先做計算)</p> | 1 | | 南一電子書 | |

| | | | | | | | | |
|------|----------------------|---|---|---|---|---|-------|--|
| | | | <p>律。</p> <p>3-3 能運用交換律、結合律、分配律等，做整數四則的簡化計算。</p> | $65+20+35$ $65+20+35$ $=85+35=(65+35)+20$ $=120$ <p>3. 讓學童體驗兩種算式的差異性 交換律</p> <p>1. 教師情境布題： 1 箱飲料有 24 瓶，每瓶賣 25 元買 4 箱共要付幾元？ 2. 教師請學童依提意列式。(教師提示學童 65 和 35 合起來剛好 100 可以先做計算) $25 \times 24 \times 4$ $25 \times 24 \times 4$ $=600 \times 4=25 \times 4 \times 24$ $=2400=100 \times 24$ $=2400$</p> <p>3. 讓學童體驗兩種算式的差異性。</p> | | | | |
| 第十五週 | 單元 8 平行四邊形、三角形和梯形的面積 | <p>數-E-A1 數-E-A2 數-E-A3 數-E-B1 數-E-B3 數-E-C1 數-E-C2</p> | <p>2-3 能察覺三角形的底和高，與平行四邊形的底和高之對應關係。</p> <p>2-4 能以三角形的任一邊為底，找(畫)出三角形的高。</p> <p>3-2 能了解三角形面積的求法及公式。</p> <p>4-2 能用中文簡記三角形的面積為底\times高\div2。</p> | <p>單元 8 平行四邊形、三角形和梯形的面積</p> <p>【活動 三角形的面積和高】</p> <p>●透過平行四邊形引導出三角形的關係，並了解三角形中底和高的垂直關係</p> <p>1. 請學童將平行四邊形平分成 2 個全等的三角形</p>   <p>2. 找出平行四邊形和三角形底和高。 3. 理解三角形底和高要成垂直。 4. 利用三角板找出三角形各組的底和高。 5. 以綠色編為底，畫出它的高。</p> | 1 | <p>觀察評量 操作評量 實作評量 口頭評量 發表評量</p> | 南一電子書 | |

| | | | | | | | | |
|------|------------|--|--|--|---|--------------------------------------|-------|--|
| | | | | | | | | |
| 第十六週 | 單元 9 時間的乘除 | 數-E-A1 數-E-A2 數-E-A3 數-E-B1 數-E-C1 數-E-C2 | 5-1 將複合圖形合成與分解。 5-2 運用平面圖形的面積公式算出複合圖形的面積。 | 單元 8 平行四邊形、三角形和梯形的面積 【活動 面積公式的應用】 ●透過實際的操作讓學童了解，經由切割與填補後新的圖形 1. 教師請學童將塗色的圖形剪下後重新組。 2. 教師請學童發表有什麼發現？（重組過後也是一個完整的圖形） | 1 | 觀察評量 操作評量 實作評量 口頭評量 發表評量 | 南一電子書 | |
| 第十七週 | 單元 9 時間的乘除 | 數-E-A1 數-E-A2 數-E-A3 數-E-B1 數-E-C1 數-E-C2 | 1-1 會用分和秒的單位換算解決時間的乘法問題。 1-2 會用時和分的單位換算解決時間的乘法問題。 1-3 會用日和時的單位換算解決時間的乘法問題。 | 單元 9 時間的乘除 【活動 分和秒的乘法】 【活動 日、時、分的乘法】 【活動 時、分、秒的除法】 ●利用時鐘了解時間的換算 1. 教師拿出時鐘，教師問：學童鐘面上的長針和短針分別表示什麼？（長針是分針，短針是時針） 鐘面上的 1 大格代表？鐘面上的 1 小格代表？長針走一圈，短針走多久？代表時間有長？（1 大格是 1 小時） 歸納：1 小時=60 分鐘 時鐘走一圈是 12 時 2. 一天時針要轉幾圈？（轉 2 圈也就是 24 小時） 3. 若是有秒針？走一圈，代表時間有長？（60 秒） | 1 | 觀察評量 操作評量 實作評量 口頭評量 發表評量 | 南一電子書 | |

| | | | | | | | | | | | | | | | | | | | | | | | |
|-------------|--------------------|--|---|--|--|---|---|--|---|----|---|---|----|--|--|--|--|-------------------|--------------------|----------|---|--------------|--|
| | | | <p>題。</p> <p>2-1 會用分和秒的單位換算解決時間的除法問題。</p> <p>2-2 會用時和分的單位換算解決時間的除法問題。</p> | <p>4. 歸納：1 時=60 分，1 日=24 時，1 分=60 秒</p> | | | | | | | | | | | | | | | | | | | |
| <p>第十八週</p> | <p>單元 10 小數的加減</p> | <p>數-E-A1 數-E-A2 數-E-A3 數-E-B1 數-E-C1 數-E-C2</p> | <p>2-3 會用日和時的單位換算解決時間的除法問題。</p> | <p>單元9時間的乘除 【活動 日、時、分的除法】 ●透過時間位值表讓學童對時間的化聚有所認識</p> <p>1. 教師布題。 時換成日</p> <p>例題：有一件作品，小奇花了1日12時完成一半，阿美花了1日15時完成另一半，兩人共花了幾日幾時完成這件作品？</p> <table border="1" style="margin-left: auto; margin-right: auto;"> <tr> <td></td> <td>日</td> <td>時</td> </tr> <tr> <td></td> <td>1</td> <td>12</td> </tr> <tr> <td>+</td> <td>1</td> <td>15</td> </tr> <tr> <td colspan="3" style="border-top: 1px solid black;"></td> </tr> <tr> <td></td> <td>2 3</td> <td>27 3</td> </tr> </table> <p>日換成時</p> <p>例題：製作美勞作品，小奇花了1日12時完成，阿美花了15時完成，兩人相差多少時間？</p> | | 日 | 時 | | 1 | 12 | + | 1 | 15 | | | | | 2 3 | 27 3 | <p>1</p> | <p>觀察評量 操作評量 實作評量 口頭評量 發表評量</p> | <p>南一電子書</p> | |
| | 日 | 時 | | | | | | | | | | | | | | | | | | | | | |
| | 1 | 12 | | | | | | | | | | | | | | | | | | | | | |
| + | 1 | 15 | | | | | | | | | | | | | | | | | | | | | |
| | | | | | | | | | | | | | | | | | | | | | | | |
| | 2 3 | 27 3 | | | | | | | | | | | | | | | | | | | | | |

| | | | | <table border="1" style="margin-left: auto; margin-right: auto;"> <tr> <td>日</td> <td>時</td> </tr> <tr> <td></td> <td>24</td> </tr> <tr> <td>1</td> <td>12</td> </tr> <tr> <td>—</td> <td>15</td> </tr> <tr> <td></td> <td>21</td> </tr> </table> | 日 | 時 | | 24 | 1 | 12 | — | 15 | | 21 | | | | | | |
|------|-------------|--|--|---|---|----|-----|-----|-----|----|---|----|---|----|---|---|---|---|--------------------------------------|-------|
| 日 | 時 | | | | | | | | | | | | | | | | | | | |
| | 24 | | | | | | | | | | | | | | | | | | | |
| 1 | 12 | | | | | | | | | | | | | | | | | | | |
| — | 15 | | | | | | | | | | | | | | | | | | | |
| | 21 | | | | | | | | | | | | | | | | | | | |
| 第十九週 | 單元 10 小數的加減 | 數-E-A1 數-E-A2 數-E-A3 數-E-B1 數-E-C1 數-E-C2 | 1-1 能透過情境，認識三位以上小數的讀法和記法，解決生活中的問題。 1-2 能進行多位小數的大小比較，解決生活中的問題。 | 單元 10 小數的加減 【活動 多位小數的大小比較和小數的加減】 ●透過小數定位板讓學童進行小數的大小比較 1. 教師布題。請學童將小數寫在定位板上。 布題：比較 0.62 和 0.593 哪一個數較大？ 2. 教師提醒學童要把小數寫在定位板上時，要先找小數點。 | <table border="1" style="margin-left: auto; margin-right: auto;"> <thead> <tr> <th>個位</th> <th>十分位</th> <th>百分位</th> <th>千分位</th> </tr> </thead> <tbody> <tr> <td>0</td> <td>6</td> <td>2</td> <td></td> </tr> <tr> <td>0</td> <td>5</td> <td>9</td> <td>3</td> </tr> </tbody> </table> | 個位 | 十分位 | 百分位 | 千分位 | 0 | 6 | 2 | | 0 | 5 | 9 | 3 | 1 | 觀察評量 操作評量 實作評量 口頭評量 發表評量 | 南一電子書 |
| 個位 | 十分位 | 百分位 | 千分位 | | | | | | | | | | | | | | | | | |
| 0 | 6 | 2 | | | | | | | | | | | | | | | | | | |
| 0 | 5 | 9 | 3 | | | | | | | | | | | | | | | | | |
| 第二十週 | 加油小站二 | 數-E-A1 數-E-A2 | 3-2 能了解如何繪製小 | 單元10小數的加減 0.62 擺放位置錯誤 | <table border="1" style="margin-left: auto; margin-right: auto;"> <thead> <tr> <th>個位</th> <th>十分位</th> <th>百分位</th> <th>千分位</th> </tr> </thead> <tbody> <tr> <td></td> <td>0</td> <td>6</td> <td>2</td> </tr> <tr> <td>0</td> <td>5</td> <td>9</td> <td>3</td> </tr> </tbody> </table> | 個位 | 十分位 | 百分位 | 千分位 | | 0 | 6 | 2 | 0 | 5 | 9 | 3 | 1 | 觀察評量 操作評量 | 南一電子書 |
| 個位 | 十分位 | 百分位 | 千分位 | | | | | | | | | | | | | | | | | |
| | 0 | 6 | 2 | | | | | | | | | | | | | | | | | |
| 0 | 5 | 9 | 3 | | | | | | | | | | | | | | | | | |

| | | | | | | | | |
|-------|-------|--|-----------------------|---|---|--------------------------------------|-------|--|
| | | 數-E-A3 數-E-B1 數-E-C1 數-E-C2 | 數數線並完成繪製。 | <p>【活動 繪製小數數線】</p> <p>●透過觀察與操作理解數線的意義</p> <p>1. 教師請學生觀察數線上的數字變化。</p>  <p>2. 請學童說出數線做邊和右邊數字有什麼變化？（在數線上，右邊的數比左邊的數大）</p> <p>3. 每一大格表示多少？（利用後面的數減前面的數 $2-1=1$）</p> <p>4. 一大格被分成幾等分？（10等分）</p> <p>5. 每一小格表示多少？（$1\div 10=0.1$）</p> <p>6. 進行小數的點數。</p> <p>教學提醒： 學童在學習此單元較抽象，先確認會小數的點數再進行於方格紙上作圖。</p> | | 實作評量 口頭評量 發表評量 | | |
| 第二十一週 | 加油小站二 | 數-E-A1 數-E-A2 數-E-A3 數-E-B1 數-E-C1 數-E-C2 | 3-2 能了解如何繪製小數數線並完成繪製。 | <p>單元10小數的加減</p> <p>【活動 繪製小數數線】</p> <p>●透過觀察與操作理解數線的意義</p> <p>1. 教師請學生觀察數線上的數字變化。</p>  <p>2. 請學童說出數線做邊和右邊數字有什麼變化？（在數線上，右邊的數比左邊的數大）</p> <p>3. 每一大格表示多少？（利用後面的數減前面的數 $2-1=1$）</p> <p>4. 一大格被分成幾等分？（10等分）</p> <p>5. 每一小格表示多少？（$1\div 10=0.1$）</p> <p>6. 進行小數的點數。</p> <p>教學提醒： 學童在學習此單元較抽象，先確認會小數的點數再進行於方格紙上作圖。</p> | 1 | 觀察評量 操作評量 實作評量 口頭評量 發表評量 | 南一電子書 | |

彰化縣(市)110 學年度下學期 信義 國民小學 五年級 彈性 領域 生活數學 教學計畫表 設計者：五年級教學團隊

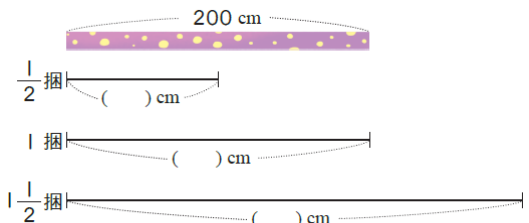
其他類課程計畫

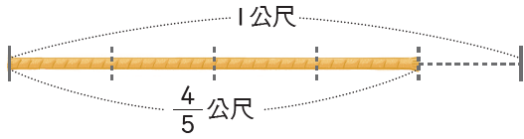
(一)實施年級：110 學年度【五】年級

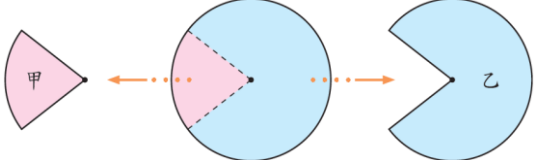

(二)時數分配：每週學習節數(1)節，上學期(21)週(21)節、下學期(20)週(20)節，合計(41)節。


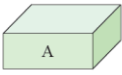


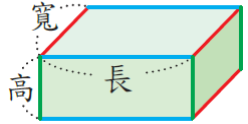






(三)本學期課程內涵：(請依據其他類課程架構安排分別編寫課程計畫)

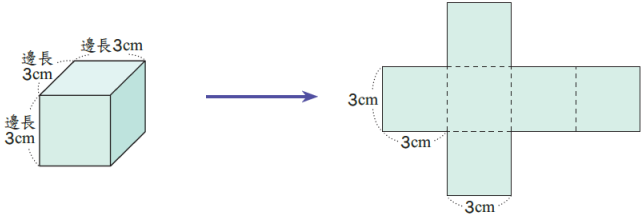
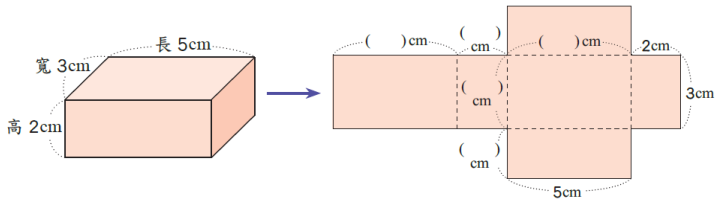
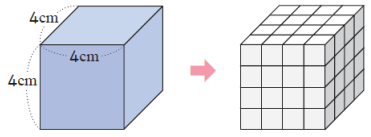
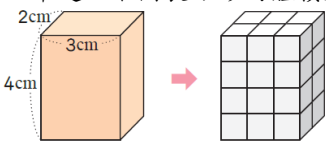
項目：數學補救教學

| 教學期程 | 主題/單元名稱 | 核心素養 | 學習目標 | 教學重點 | 節數 | 評量方式 | 教學資源 | 備註 |
|------|-----------|--|---|---|----|--------------------------------------|-------|----|
| 第一週 | 單元1 分數的乘法 | 數-E-A1 數-E-A2 數-E-A3 數-E-B1 數-E-C1 數-E-C2 數-E-C3 | 1. 能在具體情境中，解決帶分數乘以整數的問題。 2. 能在具體情境中，解決整數乘以分數的問題。 | 第1單元 分數的乘法 【活動 帶分數的整數倍、整數的分數倍】 1. 布題：烘焙店製作1 個蛋糕要用 $2\frac{1}{4}$ 杯鮮奶，製作3個蛋糕要用幾杯鮮奶？ ●先把帶分數分成整數和分數，再計算。 2. 布題：蕾神糖果1盒有12顆， $\frac{2}{3}$ 盒糖果有幾顆？ 3. 布題：一桶礦泉水有12 公升， $\frac{4}{5}$ 桶礦泉水是幾公升？ ●教師說明： $\text{整數} \times \frac{\text{分子}}{\text{分母}} = \frac{\text{整數} \times \text{分子}}{\text{分母}}$ | 1 | 觀察評量 操作評量 實作評量 口頭評量 發表評量 | 南一電子書 | |
| 第二週 | 單元1 分數的乘法 | 數-E-A1 數-E-A2 數-E-A3 數-E-B1 數-E-C1 數-E-C2 數-E-C3 | 1. 能在分數的乘法中，察覺被乘數、乘數和積的關係。 2. 能在具體情境中，解決分數除以整數的問題。 | 第1單元 分數的乘法 【活動 被乘數、乘數和積的關係】 1. 布題：緞帶1捆長200公分，同樣的緞帶 $\frac{1}{2}$ 捆、1捆、 $1\frac{1}{2}$ 捆各長幾公分？  觀察上面算式，說說看：(1)乘數小於1，積和被乘數哪一個比較大？ (2)乘數等於1，積和被乘數哪一個比較大？ (3)乘數大於1，積和被乘數哪一個比較大？ | 1 | 觀察評量 操作評量 實作評量 口頭評量 發表評量 | 南一電子書 | |

| | | | | | | | | |
|-----|------------|--|---|---|---|---|-------|--|
| | | | <p>2. 布題：(1) $1\frac{3}{8} \times \frac{1}{3}$ (2) $1\frac{3}{8} \times 1$ (3) $1\frac{3}{8} \times 2\frac{1}{3}$ (4) 將你算出來的積和被乘數比比看，你發現了什麼？</p> <p>● 在分數乘法中，乘數小於1，積小於被乘數；乘數等於1，積等於被乘數；乘數大於1，積大於被乘數。</p> <p>【活動 分數除以整數】</p> <p>1. 布題：1條繩子長 $\frac{4}{5}$ 公尺。(1) 平分成4段，每段長幾公尺？(2) $\frac{1}{4}$ 條繩子長幾公尺？</p>  <p>2. 布題：5 個人要平分 $2\frac{1}{2}$ 公斤的紅豆，1 個人可分到紅豆幾公斤？</p> <p>● 教師說明：$\frac{甲}{乙} \div 丙 = \frac{甲}{乙} \times \frac{1}{丙}$</p> | | | | | |
| 第三週 | 單元 2 小數的乘法 | <p>數-E-A1 數-E-A2 數-E-A3 數-E-B1 數-E-C1 數-E-C2</p> | <p>1. 能理解多位小數的整數倍的計算，並解決生活中的計算問題。</p> <p>2. 能解決生活中整數乘以小數的直式乘法問題。</p> | <p>第2單元 小數的乘法</p> <p>【活動 多位小數乘以整數】</p> <p>1. 布題：沙漠越野賽車距離以英里計算，1英里大約是1.609公里，10英里大約是幾公里？100英里大約是幾公里？1000英里大約是幾公里？1.609的10倍、100倍和1000倍，小數點有什麼變化？</p> <p>● 小數乘以10倍、100倍和1000倍時，小數點分別從原來位置向右移1位、2位和3位。</p> <p>【活動 整數的小數倍】</p> <p>1. 布題：726的0.1倍、0.01倍和0.001倍，各是多少？觀察上面的算式，說說看，726的0.1倍、0.01倍和0.001倍，小數點有什麼變化？</p> <p>● 整數乘以0.1倍、0.01倍和0.001倍，小數點分別從原來位置向左移1位、2位和3位。</p> | 1 | <p>觀察評量 操作評量 實作評量 口頭評量 發表評量</p> | 南一電子書 | |
| 第四週 | 單元 2 小數的乘法 | <p>數-E-A1 數-E-A2 數-E-A3 數-E-B1 數-E-C1 數-E-C2</p> | <p>1. 能解決生活中小數乘以小數的直式乘法問題。</p> <p>2. 能理解小數乘法中，被乘數、乘數和積的關係。</p> | <p>第2單元 小數的乘法</p> <p>【活動 小數乘以小數】</p> <p>1. 布題：鋼筋1公尺重3.6公斤。同樣的鋼筋，1.25公尺重幾公斤？想想看，下面這兩個直式什麼地方相同？什麼地方不同？</p> | 1 | <p>觀察評量 操作評量 實作評量 口頭評量 發表評量</p> | 南一電子書 | |

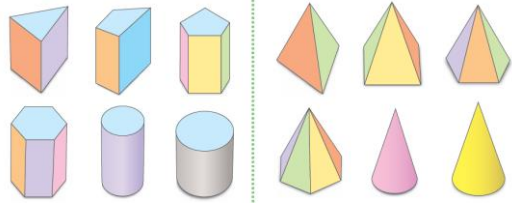
| | | | | | | | |
|-----|--------|--|-----------------------|--|---|--------------------------------------|-------|
| | | | 係。 | $\begin{array}{r} 36 \\ \times 125 \\ \hline 180 \\ 72 \\ 36 \\ \hline 4500 \end{array}$ $\begin{array}{r} 3.6 \\ \times 1.25 \\ \hline 180 \\ 72 \\ 36 \\ \hline 4.500 \end{array}$ <p>●教師歸納：小數乘法和整數乘法相似，只是要在積加上小數點，使積的小數位數＝被乘數的小數位數＋乘數的小數位數。</p> <p>【活動 被乘數、乘數和積的關係】</p> <p>1. 布題：1瓶沙拉油重1.2公斤，同樣的沙拉油0.6瓶、1瓶和1.8瓶各重幾公斤？(1)乘數小於1，積和被乘數哪一個比較大？ (2)乘數等於1，積和被乘數哪一個比較大？ (3)乘數大於1，積和被乘數哪一個比較大？</p> <p>●被乘數相同時，乘數小於1，積小於被乘數。被乘數相同時，乘數等於1，積等於被乘數。被乘數相同時，乘數大於1，積大於被乘數。</p> | | | |
| 第五週 | 單元3 扇形 | 數-E-A1 數-E-A2 數-E-A3 數-E-B1 數-E-B3 數-E-C1 數-E-C2 | 1. 認識扇形。 2. 認識圓心角。 | 第3單元 扇形 【活動 認識扇形和圓心角】 1. 布題：拿出附件的圓形板，沿著虛線剪下來，如下圖。  <p>●由圓的兩條半徑和弧所圍成的圖形，稱為扇形。</p> <p>2. 布題：拿出附件P3、P5的圓形板，分別在圓上剪出一條半徑，由切口處把兩個圓交叉在一起，使圓心重疊。</p>  <p>上圖中，圓的圓心和半徑在哪裡？綠色扇形的角在哪裡？角的頂點和邊在哪裡？</p> | 1 | 觀察評量 操作評量 實作評量 口頭評量 發表評量 | 南一電子書 |

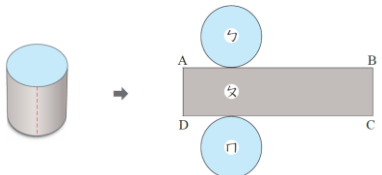
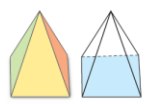
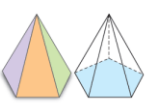
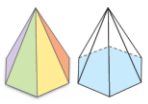






| | | | | | | | | | | | | | | | | | | | | | | | | | | | | |
|-------|---|---|---|--|----|---|---|---|----|--|--|--|-------|--|--|--|------|--|--|--|------|--|--|--|---|--------------------------------------|-------|--|
| | | | |  <p>●以圓心為頂點，兩條半徑為兩邊所形成的角，叫作圓心角。</p> | | | | | | | | | | | | | | | | | | | | | | | | |
| 第六週 | 單元3 扇形 | 數-E-A1 數-E-A2 數-E-A3 數-E-B1 數-E-B3 數-E-C1 數-E-C2 | 1. 扇形的應用。 | 第3單元 扇形 【活動 扇形的應用】 1. 布題：拿出附件P9 的圖卡，把半徑等長的 $\frac{1}{2}$ 圓、 $\frac{1}{4}$ 圓和 $\frac{1}{6}$ 圓的扇形比一比，圓心角的角度改變，面積會改變嗎？你是怎麼知道的？ 2. 布題：拿出附件P11 的圖卡，把圓心角相同，半徑各是3cm、4cm 和5cm 的13圓的扇形比一比，半徑的長度改變，面積會改變嗎？ ● $180^\circ > 90^\circ > 60^\circ$ ，所以當半徑等長時，圓心角角度越大，面積會越大；反之，則面積會越小。 $5\text{cm} > 4\text{cm} > 3\text{cm}$ ，所以當圓心角相同時，半徑長度越長，面積會越大；反之，則面積會越小。 | 1 | 觀察評量 操作評量 實作評量 口頭評量 發表評量 | 南一電子書 | | | | | | | | | | | | | | | | | | | | | |
| 第七週 | 單元4 正方體和長方體 | 數-E-A1 數-E-A2 數-E-A3 數-E-B1 數-E-B3 數-E-C1 數-E-C2 | 1. 了解正方體和長方體中構成要素的異同。 2. 能計算正方體和長方體的表面積。 | 第4單元 正方體和長方體 【活動 正方體和長方體的構成要素】 1. 布題：拿出附件P13 ~ P17 做成下面的形體，並完成下表： <table border="1" data-bbox="728 850 1243 1114"> <tr> <td>形體</td> <td></td> <td></td> <td></td> </tr> <tr> <td>名稱</td> <td></td> <td></td> <td></td> </tr> <tr> <td>頂點的個數</td> <td></td> <td></td> <td></td> </tr> <tr> <td>邊的個數</td> <td></td> <td></td> <td></td> </tr> <tr> <td>面的個數</td> <td></td> <td></td> <td></td> </tr> </table> <p>(1)說說看，長方體和正方體有什麼相同的地方？ (2)B正方體的哪些邊一樣長？ (3)A長方體的哪些邊一樣長？ (4)C長方體的哪些邊一樣長？ ●下圖的長方體中，藍色的邊是長方體的長，紅色的邊是長方體的寬，綠色的邊是長方體的高。</p>  | 形體 |  |  |  | 名稱 | | | | 頂點的個數 | | | | 邊的個數 | | | | 面的個數 | | | | 1 | 觀察評量 操作評量 實作評量 口頭評量 發表評量 | 南一電子書 | |
| 形體 |  |  |  | | | | | | | | | | | | | | | | | | | | | | | | | |
| 名稱 | | | | | | | | | | | | | | | | | | | | | | | | | | | | |
| 頂點的個數 | | | | | | | | | | | | | | | | | | | | | | | | | | | | |
| 邊的個數 | | | | | | | | | | | | | | | | | | | | | | | | | | | | |
| 面的個數 | | | | | | | | | | | | | | | | | | | | | | | | | | | | |

| | | | | | | | |
|-----|--------------|--|--|---|--------------------------------------|-------|--|
| | | | <p>【活動 正方體和長方體的表面積】</p> <p>1. 布題：把一個正方體展開，如下圖。這個正方體的展開圖面積是幾平方公分？</p>  <p>● 正方體的六個面都是全等的正方形，展開圖的面積就是立體形體的表面積。</p> <p>2. 布題：把一個長方體展開，如下圖。這個長方體的表面積是幾平方公分？</p>  <p>● 正方體的表面積為邊長×邊長×6；長方體的表面積為(長×寬+寬×高+長×高)×2</p> | | | | |
| 第八週 | 單元 4 正方體和長方體 | 數-E-A1 數-E-A2 數-E-A3 數-E-B1 數-E-B3 數-E-C1 數-E-C2 | <p>1. 了解正方體和長方體的體積公式與應用。</p> <p>2. 認識立方公尺的意義，並了解立方公分與立方公尺間的關係及換算。</p> <p>第4單元 正方體和長方體</p> <p>【活動 認識體積公式與1立方公尺】</p> <p>1. 布題：下圖正方體的體積是幾立方公分？</p>  <p>● 正方體的體積公式為邊長×邊長×邊長</p> <p>2. 布題：下圖長方形的體積是多少立方公分？</p>  <p>● 長方體的體積公式為長×寬×高</p> <p>3. 布題：邊長1公尺的正方體，體積是多少立方公分？</p> <p>● 1立方公尺是1000000立方公分，1立方公分就是$\frac{1}{1000000}$立方公尺。</p> | 1 | 觀察評量 操作評量 實作評量 口頭評量 發表評量 | 南一電子書 | |

| | | | | | | | | |
|-----|----------------|--|---|--|---|---|-------|--|
| | | | | <p>【活動 體積公式的應用】</p> <p>1. 布題：下面形體的體積是幾立方公分？</p>  <p>●①可先分成兩個長方體，分別算出兩個體積後再相加。②先看成一個完整的大長方體，再剪掉一個小的長方體。</p> | | | | |
| 第九週 | 單元 5 整數、小數除以整數 | <p>數-E-A1 數-E-A2 數-E-A3 數-E-B1 數-E-C1 數-E-C2</p> | <p>1. 能用直式解決整數除以整數，商為三位小數以內，沒有餘數的計算。</p> <p>2. 能用直式解決小數除以整數，商為三位小數以內，沒有餘數的計算。</p> | <p>第 5 單元 整數、小數除以整數</p> <p>【活動 整數除以整數，商是二位小數】</p> <p>1. 布題：繩子長7公尺，剪成等長的4段，每段長幾公尺？</p> <p>●7公尺是700公分，700公分平分成4段，$700 \div 4 = 175$，每段是175公分。1公分=0.01公尺，175公分=1.75公尺。</p> <p>【活動 小數除以整數】</p> <p>1. 布題：把一瓶0.8公升的牛奶平分給4個小朋友喝，每個小朋友可以喝到幾公升？</p> <p>●解題是以0.1公升做單位，則成為$8 \div 4 = 2$，而2個0.1公升就是0.2公升，指導直式的運算過程，將整數除法與小數並列，再比較其異同，得知運算過程相似，商的小數點與被除數的小數點對齊。</p> <p>●小數除以整數是以小數的十進構造為根據，把被除數的小數整數化，再還原為原單位，算出商。</p> <p>2. 布題：志玲姐姐每天喝1杯奇異果汁來維持健康的體態，她把0.98公升的奇異果汁平分成5杯，每杯有幾公升？</p> <p>●個位0除以5不夠除，在商的個位記0，並記上小數點。</p> <p>3. 布題：一袋麵粉重35.8公斤，寶春將麵粉平分成10包，每包重幾公斤？平分成100包呢？平分成1000包呢？35.8除以10、除以100和除以1000，小數點有什麼變化？</p> <p>●關於小數除法計算時的錯誤：①商忘記標小數點：可能是由於小朋友疏忽所致，但也可能是對小數除法的理解，所以，剛開始指導小朋友時，一定要在定位板上操作。②商是純小數時，忘記個位或十分位的0：整數部分有商時，商的個位要和被除數的個位對齊，然後再標小數點；若整數部分沒有商時，商的小數點要和被除數的小數點對齊，先補上0，再標上小數點。</p> | 1 | <p>觀察評量 操作評量 實作評量 口頭評量 發表評量</p> | 南一電子書 | |
| 第十週 | 加油小站一 | <p>數-E-A1 數-E-A2</p> | <p>1. 能做簡單分數換成小數，解決</p> | <p>第 5 單元 整數、小數除以整數</p> <p>【活動 小數和分數的互換】</p> | 1 | <p>觀察評量 操作評量</p> | 南一電子書 | |

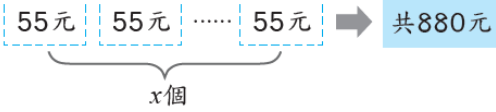
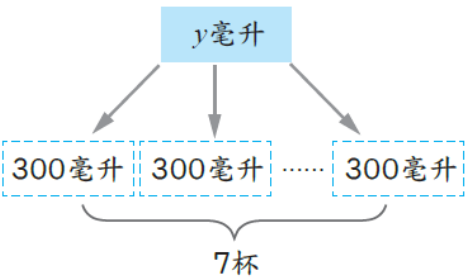
| | | | | | | | | |
|------|-------------|--|---|---|---|--------------------------------------|-------|--|
| | | 數-E-A3 數-E-B1 數-E-C1 數-E-C2 | <p>生活上的問題。</p> <p>2. 能做簡單小數換成分數，解決生活上的問題。</p> | <p>1. 布題：1個披薩平分給2人，每人分得$\frac{1}{2}$個披薩，用小數怎麼表示？</p> <p>●$\frac{1}{2}=1\div 2=0.5$，$\frac{1}{2}$個披薩用小數表示，記作$1\div 2=0.5$，每人分得0.5個披薩。</p> <p>2. 布題：把1公尺長的彩帶平分成10段，每段是幾公尺？用小數怎麼表示？用分數怎麼表示？</p> <p>●①1公尺平分成10段，用小數表示$1\div 10=0.1$，每段是0.1公尺。②1公尺平分成10段，用分數表示$1\div 10=\frac{1}{10}$，每段是$\frac{1}{10}$公尺。所以$0.1=\frac{1}{10}$。</p> | | 實作評量 口頭評量 發表評量 | | |
| 第十一週 | 單元6 生活中的大單位 | 數-E-A1 數-E-A2 數-E-A3 數-E-B1 數-E-C1 數-E-C2 數-E-C3 | <p>1. 能認識公噸。</p> <p>2. 能認識公畝、公頃和平方公里。</p> <p>3. 能認識平方公尺、公畝、公頃和平方公里相互間的關係，並利用此關係進行整數和小數的換算與計算問題。</p> | <p>第6單元 生活中的大單位</p> <p>【活動 認識公噸】</p> <p>1. 布題：一隻鯊魚重2.3公噸，也可以說是幾公斤？</p> <p>●透過1公斤和1000公克是一樣多的經驗，將1000公斤的重量命名為1公噸，記作1公噸=1000公斤，建立公噸與公斤的關係。公噸與公斤的換算，宜藉由公斤為中介單位，以1公噸=1000公斤的關係為基礎，再透過乘除運算來學習公噸與公斤的換算。</p> <p>【活動 認識公畝和公頃並理解平方公尺、公畝和公頃之間的關係、換算及應用】</p> <p>1. 布題：<u>大安森林公園</u>位於<u>臺北市大安區</u>，堪稱「<u>臺北市之肺</u>」，它的面積大約26公頃，是<u>臺灣</u>少見的都會型公園。26公頃是幾公畝？也就是幾平方公尺？</p> <p>2. 布題：<u>李伯伯</u>把一塊4公畝80平方公尺的土地平分給3個兒子，每人分到的土地面積是幾平方公尺？</p> <p>●邊長100公尺的正方形土地，面積就是1公頃。1公頃是10000平方公尺，公頃的國際通用符號是ha。</p> <p>●透過實際情境的探討，讓兒童認識10000平方公尺可以說成1公頃，記作10000平方公尺=1公頃，以建立公頃與平方公尺的關係。</p> | 1 | 觀察評量 操作評量 實作評量 口頭評量 發表評量 | 南一電子書 | |
| 第十二週 | 單元6 生活中的大單位 | 數-E-A1 數-E-A2 數-E-A3 數-E-B1 數-E-C1 數-E-C2 數-E-C3 | <p>1. 能認識公畝、公頃和平方公里。</p> <p>2. 能認識平方公尺、公畝、公頃和平方公里相互間的關係，並利用此關係進行整數和小數</p> | <p>第6單元 生活中的大單位</p> <p>【活動 認識平方公里，並理解平方公里和平方公尺、公畝、公頃的關係、換算及應用】</p> <p>1. 布題：邊長1公里的正方形土地，面積是幾平方公里？</p> <p>●邊長1公里的正方形土地，面積就是1平方公里，平方公里的國際通用符號是km^2。</p> <p>2. 布題：<u>綠島</u>的面積約16平方公里，<u>小琉球</u>的面積約680公頃，哪一個的面積比較大？</p> | 1 | 觀察評量 操作評量 實作評量 口頭評量 發表評量 | 南一電子書 | |

| | | | <p>的換算與計算問題。</p> <p>3. 布題：王伯伯有8平方公里的土地，想平均捐給20家慈善機構，每家慈善機構可分得幾公畝的土地？</p> <p>●公畝、公頃、平方公里和平方公尺間的換算，開始時宜藉由平方公尺為中介單位，以1公畝=100平方公尺，1公頃=10000平方公尺，1平方公里=1000000平方公尺，1公頃=100公畝，1平方公里=10000公畝，1平方公里=100公頃的關係為基礎，再透過乘除的運算，來學習這些單位間的換算。</p> | | | | | | | | | | | | | | | | | | | | | | | | | | | | | | | | | | | | | | | | | | | | |
|--------------------------------|---|--|---|------|-----|-----|-----|------|-----|--|--|------|--|--|--|------|--|--|--|------|--|--|--|--------|--|--|--|------|--|--|--|------|--|--|--|------|--|--|--|--------|--|--|--|---|---|-------|--|
| <p>第十三週</p> <p>單元7柱體、錐體和球體</p> | <p>數-E-A1 數-E-A2 數-E-A3 數-E-B1 數-E-B3 數-E-C1 數-E-C2</p> | <p>1. 能透過實物、圖片的操作與分類，辨識柱體和錐體。</p> <p>2. 能透過觀察與操作，了解柱體的組成要素與性質。</p> <p>3. 能透過組成要素的比較，了解角柱和圓柱的異同，及其要素間的關係。</p> | <p>第7單元 柱體、錐體和球體</p> <p>【活動 柱體和錐體的分類與命名】</p> <p>1. 布題：觀察下列形體的外觀，再區分。</p>  <p>●像柱子一樣的形體，叫作柱體；頂端尖尖的像錐子的形體，叫作錐體。底面是多邊形的錐體，叫作角錐；底面是圓形的錐體，叫作圓錐。</p> <p>【活動 角柱的構成要素】</p> <p>1. 布題：完成下表並回答下面問題。</p> <table border="1" data-bbox="728 853 1288 1252"> <thead> <tr> <th>形體名稱</th> <th>四角柱</th> <th>五角柱</th> <th>六角柱</th> </tr> </thead> <tbody> <tr> <td>底面形狀</td> <td>四邊形</td> <td></td> <td></td> </tr> <tr> <td>底面個數</td> <td></td> <td></td> <td></td> </tr> <tr> <td>側面形狀</td> <td></td> <td></td> <td></td> </tr> <tr> <td>側面個數</td> <td></td> <td></td> <td></td> </tr> <tr> <td>1個底面邊數</td> <td></td> <td></td> <td></td> </tr> <tr> <td>面的個數</td> <td></td> <td></td> <td></td> </tr> <tr> <td>邊的個數</td> <td></td> <td></td> <td></td> </tr> <tr> <td>頂點個數</td> <td></td> <td></td> <td></td> </tr> <tr> <td>底面是否全等</td> <td></td> <td></td> <td></td> </tr> </tbody> </table> <p>(1)角柱有哪些地方相同？ (2)角柱的面的個數和1個底面邊數有什麼關係？ (3)角柱的邊的個數和1個底面邊數有什麼關係？ (4)角柱的頂點個數和1個底面邊數有什麼關係？</p> <p>●角柱的面的個數=1個底面邊數+2</p> <p>●角柱的邊的個數=1個底面邊數×3</p> | 形體名稱 | 四角柱 | 五角柱 | 六角柱 | 底面形狀 | 四邊形 | | | 底面個數 | | | | 側面形狀 | | | | 側面個數 | | | | 1個底面邊數 | | | | 面的個數 | | | | 邊的個數 | | | | 頂點個數 | | | | 底面是否全等 | | | | 1 | <p>觀察評量 操作評量 實作評量 口頭評量 發表評量</p> | 南一電子書 | |
| 形體名稱 | 四角柱 | 五角柱 | 六角柱 | | | | | | | | | | | | | | | | | | | | | | | | | | | | | | | | | | | | | | | | | | | | |
| 底面形狀 | 四邊形 | | | | | | | | | | | | | | | | | | | | | | | | | | | | | | | | | | | | | | | | | | | | | | |
| 底面個數 | | | | | | | | | | | | | | | | | | | | | | | | | | | | | | | | | | | | | | | | | | | | | | | |
| 側面形狀 | | | | | | | | | | | | | | | | | | | | | | | | | | | | | | | | | | | | | | | | | | | | | | | |
| 側面個數 | | | | | | | | | | | | | | | | | | | | | | | | | | | | | | | | | | | | | | | | | | | | | | | |
| 1個底面邊數 | | | | | | | | | | | | | | | | | | | | | | | | | | | | | | | | | | | | | | | | | | | | | | | |
| 面的個數 | | | | | | | | | | | | | | | | | | | | | | | | | | | | | | | | | | | | | | | | | | | | | | | |
| 邊的個數 | | | | | | | | | | | | | | | | | | | | | | | | | | | | | | | | | | | | | | | | | | | | | | | |
| 頂點個數 | | | | | | | | | | | | | | | | | | | | | | | | | | | | | | | | | | | | | | | | | | | | | | | |
| 底面是否全等 | | | | | | | | | | | | | | | | | | | | | | | | | | | | | | | | | | | | | | | | | | | | | | | |

| | | | | <p>●角柱的頂點個數=1個底面邊數×2</p> | | | | | | | | | | | | | | | | | | | | | | | | | | | | | | | | | | | | | | | | |
|-------------|---|---|--|--|------|---|---|---|------|-----|--|--|------|--|--|--|------|-----|--|--|------|--|--|--|------|--|--|--|------|--|--|--|------|--|--|--|------|--|--|--|----------|--|--------------|--|
| <p>第十四週</p> | <p>單元7柱體、錐體和球體</p> | <p>數-E-A1 數-E-A2 數-E-A3 數-E-B1 數-E-B3 數-E-C1 數-E-C2</p> | <p>1.能透過觀察與操作，了解柱體的組成要素與性質。 2.能透過觀察與操作，了解錐體的組成要素與性質。 3.能透過組成要素的比較，了解角柱和圓柱的異同，及其要素間的關係。 4.能透過組成要素的比較，了解角錐和圓錐的異同，及其要素間的關係。 5.認識球體。</p> | <p>第7單元 柱體、錐體和球體</p> <p>【活動 圓柱的構成要素及展開圖】</p> <p>1.布題：拿出附件P39中做好的圓柱，沿著「虛線」剪開攤平後，在每個面寫上代號，如下圖：</p>  <p>(1)哪兩個面是原圓柱的底面？ (2)哪個面是原圓柱的側面？ (3)1個底面的周長和哪些線段一樣長？</p> <p>●圓柱有2個底面，底面都是圓形，且兩底面全等。 ●圓錐和角錐都只有1個底面。圓錐的側面是曲面，角錐的側面是平面。 ●ㄅ面和ㄇ面是原圓柱的底面。ㄆ面是原圓柱的側面。1個底面的周長=$\overline{AB} = \overline{CD}$</p> <p>【活動 角錐的構成要素及展開圖】</p> <p>1.布題：完成下表並回答下面問題。</p> <table border="1" data-bbox="728 805 1310 1173"> <thead> <tr> <th>形體名稱</th> <th></th> <th></th> <th></th> </tr> </thead> <tbody> <tr> <td>底面形狀</td> <td>四邊形</td> <td></td> <td></td> </tr> <tr> <td>底面個數</td> <td></td> <td></td> <td></td> </tr> <tr> <td>側面形狀</td> <td>三角形</td> <td></td> <td></td> </tr> <tr> <td>側面個數</td> <td></td> <td></td> <td></td> </tr> <tr> <td>底面邊數</td> <td></td> <td></td> <td></td> </tr> <tr> <td>面的個數</td> <td></td> <td></td> <td></td> </tr> <tr> <td>邊的個數</td> <td></td> <td></td> <td></td> </tr> <tr> <td>頂點個數</td> <td></td> <td></td> <td></td> </tr> </tbody> </table> <p>(1)角錐有哪些地方相同？ (2)角錐的面的個數和底面邊數有什麼關係？ (3)角錐的邊的個數和底面邊數有什麼關係？ (4)角錐的頂點個數和底面邊數有什麼關係？</p> <p>●角錐的面的個數=底面邊數+1 角錐的邊的個數=底面邊數×2 角錐的頂點個數=底面邊數+1</p> <p>【活動 認識球體】</p> <p>1.布題：下面哪些物品不論從哪個角度看，都是同樣的形狀？</p> | 形體名稱 |  |  |  | 底面形狀 | 四邊形 | | | 底面個數 | | | | 側面形狀 | 三角形 | | | 側面個數 | | | | 底面邊數 | | | | 面的個數 | | | | 邊的個數 | | | | 頂點個數 | | | | <p>1</p> | | <p>南一電子書</p> | |
| 形體名稱 |  |  |  | | | | | | | | | | | | | | | | | | | | | | | | | | | | | | | | | | | | | | | | | |
| 底面形狀 | 四邊形 | | | | | | | | | | | | | | | | | | | | | | | | | | | | | | | | | | | | | | | | | | | |
| 底面個數 | | | | | | | | | | | | | | | | | | | | | | | | | | | | | | | | | | | | | | | | | | | | |
| 側面形狀 | 三角形 | | | | | | | | | | | | | | | | | | | | | | | | | | | | | | | | | | | | | | | | | | | |
| 側面個數 | | | | | | | | | | | | | | | | | | | | | | | | | | | | | | | | | | | | | | | | | | | | |
| 底面邊數 | | | | | | | | | | | | | | | | | | | | | | | | | | | | | | | | | | | | | | | | | | | | |
| 面的個數 | | | | | | | | | | | | | | | | | | | | | | | | | | | | | | | | | | | | | | | | | | | | |
| 邊的個數 | | | | | | | | | | | | | | | | | | | | | | | | | | | | | | | | | | | | | | | | | | | | |
| 頂點個數 | | | | | | | | | | | | | | | | | | | | | | | | | | | | | | | | | | | | | | | | | | | | |

| | | | | | | | | |
|------|-----------------|--|---|---|---|--------------------------------------|-------|--|
| | | | |  <p>●不論從哪個角度看起來都是圓形的形體，就叫作「球體」。</p> | | | | |
| 第十五週 | 單元 8 比率 和百分率 | 數-E-A1 數-E-A2 數-E-A3 數-E-B1 數-E-C1 數-E-C2 數-E-C3 | 1. 能由生活情境中的問題，理解比率。 2. 能由生活情境中的問題，理解百分率。 | 第 8 單元 比率和百分率 【活動 認識比率】 1. 布題： $\frac{3}{10}$ 、 $\frac{7}{10}$ 和 $\frac{1}{13}$ 各表示什麼？ ● $\frac{3}{10}$ 、 $\frac{7}{10}$ 和 $\frac{1}{13}$ 這樣，表示部分占全部的多少，叫作比率。部分量÷全部量=比率。初步學習的情境強調的是部分占全體的多寡與其表示法，因此比率的值往往小於或等於1，且1就是「全部」。當兒童認識到可以1作為基準量時，則也可以學習大於1的比率。 【活動 認識百分率】 1. 布題：新一國小科學班的錄取人數占報名人數的0.9，用百分率表示是多少？ ●百分率是生活中比率常用的表示方法。 $1\% = 1/100 = 0.01$ 百分率是把基準量設定為100來表示的比值，它能表示部分在全體中所占的比值；亦能表示出兩個或兩個以上的同類數量的比值。 | 1 | 觀察評量 操作評量 實作評量 口頭評量 發表評量 | 南一電子書 | |
| 第十六週 | 單元 8 比率 和百分率 | 數-E-A1 數-E-A2 數-E-A3 數-E-B1 數-E-C1 數-E-C2 數-E-C3 | 1. 能解決生活中與百分率有關的問題。 | 第 8 單元 比率和百分率 【活動 百分率的應用、打折、加成問題】 1. 布題：臺灣好聲音歌唱比賽，每位選手需準備12首歌，其中有25%要是臺語歌。每位選手需準備幾首臺語歌？ ●臺語歌曲數量=全部歌曲數量×比率：①將百分率化成分數來計算。 $12 \times 25\% = 12 \times \frac{1}{4} = 3$ ；②將百分率化成小數來計算。 2. 布題：書香文具店幕慶，文具用品一律打8折。一個定價160元的收納盒，售價是幾元？ ●售價=定價×折數1折是指定價的10%，2折是指定價的20%，8折是指定價的80%。 3. 布題：遊樂區上個月遊客數是12000人，這個月比上個月遊客數少了四成五，這個月的遊客數是幾人？ ●這個月比上個月遊客數少四成五，表示這個月的遊客數等於上個月遊客數減掉上個月遊客數的45%。 | 1 | 觀察評量 操作評量 實作評量 口頭評量 發表評量 | 南一電子書 | |

| | | | | | | | | |
|------|------------|--|--|--|---|---|-------|--|
| 第十七週 | 單元 9 容積和容量 | <p>數-E-A1 數-E-A2 數-E-A3 數-E-B1 數-E-B3 數-E-C1 數-E-C2 數-E-C3</p> | <p>1. 認識體積和容積的關係。 2. 了解正方體、長方體容積的求法。 3. 認識容積、容量的關係。 4. 了解不規則物體體積的算法。</p> | <p>第 9 單元 容積和容量 【活動 認識容積】 1. 布題：箱子中裝滿12盒喜餅，每盒喜餅的體積是11200立方公分。這些喜餅的體積共是幾立方公分？ ● 容器內部所占空間的大小，也就是容器內部的體積，我們稱為容積。計算具體的實體問題時，要區別是求「體積」，還是求「容積」，不能把求容積和求體積混為一談。 【活動 容積和容量的關係】 1. 布題：有一個正方體盒子，裡面每邊長是10公分。正方體盒子的容積是幾立方公分？ ● 正方體盒子的容積和容量所指的空間大小相同，容積與容量均可表示容器內部的空間大小。正方體盒子的容積和容量均可表示正方體盒子內部的空間大小，故1公升水的體積是1000立方公分。 【活動 不規則物體的體積】 1. 布題：有一個正方體容器，裡面每邊長10公分，裝水高度5公分，放入石塊完全沉入後，水上升到8公分，石塊的體積是幾立方公分？ ● 「沉入水中的物體的體積，等於此物體所排開的水的水量，也就是水所占空間的體積」。透過排水的方法，可以求出各種可沉入水中，且不規則形狀物體的體積。</p> | 1 | <p>觀察評量 操作評量 實作評量 口頭評量 發表評量</p> | 南一電子書 | |
| 第十八週 | 單元 9 容積和容量 | <p>數-E-A1 數-E-A2 數-E-A3 數-E-B1 數-E-B3 數-E-C1 數-E-C2 數-E-C3</p> | <p>1. 認識容積、容量的關係。 2. 了解不規則物體體積的算法。</p> | <p>第 9 單元 容積和容量 【活動 容量和容積的計算與生活應用】 1. 布題：有一個有蓋的正方體鐵盒，外面的邊長都是24公分，鐵盒的厚度為2公分，這個鐵盒的容量是幾公升？ ● 計算容積和容量時，須注意題目中的邊長長度是容器外面或裡面的長度，若為外面的長度，則須扣除容器「厚度」。 ● 由計量的方法上來看：計算物體體積時，要按外部尺寸計算。計算容器容積時，由於容器有厚度，要把厚度減去，按內部尺寸計算，並注意有蓋容器與無蓋容器的容積求法。 2. 布題：長水道國際標準泳池裡面的長、寬、高分別是50公尺、25公尺、2公尺。這座國際標準泳池的容積是幾立方公尺？容量是幾公升？ ● 1000公升水的體積是1立方公尺，1000公升又稱為1公秉。</p> | 1 | <p>觀察評量 操作評量 實作評量 口頭評量 發表評量</p> | 南一電子書 | |
| 第十九週 | 單元 10 怎樣列式 | <p>數-E-A1 數-E-A2 數-E-A3 數-E-B1 數-E-C1</p> | <p>1. 能從問題中分析題意，用符號表示未知數。 2. 能將整數單步驟的具體情境</p> | <p>第10單元 怎樣列式 【活動 用符號表示未知數】 1. 布題：巨人展覽館門票一張若干元，端午節期間推出優惠活動，姓名中有「端、午、節」其中一個字，門票可以折價99元。四端想買一張門票，他要付幾元？</p> | 1 | <p>觀察評量 操作評量 實作評量 口頭評量 發表評量</p> | 南一電子書 | |

| | | | | | | | | |
|------|-------|--|--|---|---|--------------------------------------|-------|--|
| | | 數-E-C2 | 列成含有未知數符號的算式。 | <p>●一張門票的價錢是未知數。因為四端的名字裡有「端」，所以他的門票可以折價99元。用y表示一張門票的價錢，四端要付$y-99$元。</p> <p>【活動 解決含有未知數的加減算式】</p> <p>1. 布題：小明有21個蘋果，小明比小華少15個，小華有幾個蘋果？</p> <p>●①假設小華有x個蘋果，小明比小華少15個，表示小明和小華的蘋果數量相差15個，所以小華的蘋果數減小明的蘋果數等於15個。②假設小華有y個蘋果小明比小華少15個，所以小明的蘋果數等於小華的蘋果數減15個，也就是小華的蘋果數減15個等於小明的蘋果數。</p> | | | | |
| 第二十週 | 加油小站二 | 數-E-A1 數-E-A2 數-E-A3 數-E-B1 數-E-C1 數-E-C2 | <p>1. 能將整數單步驟的具體情境列成含有未知數符號的算式。</p> <p>2. 能解釋算式、求解並驗算。</p> | <p>第10單元 怎樣列式</p> <p>【活動 解決含有未知數的乘除算式】</p> <p>1. 布題：1個杯子蛋糕賣55元，老師買了若干個，共花費880元。老師買了幾個杯子蛋糕？</p> <p></p> <p>$55 \text{元} \quad 55 \text{元} \quad \dots \quad 55 \text{元} \quad \rightarrow \quad \text{共}880 \text{元}$</p> <p>$x$個</p> <p>●1個杯子蛋糕賣55元，老師付了880元，將花費的總金額除以每個售價，就是購買的數量。</p> <p>2. 布題：一瓶蔓越莓汁有y毫升，平分成7杯，每杯有300毫升。這瓶蔓越莓汁有幾毫升？用未知數列出算式，並算出答案。</p> <p></p> <p>$y \text{毫升}$</p> <p>$300 \text{毫升} \quad 300 \text{毫升} \quad \dots \quad 300 \text{毫升}$</p> <p>7杯</p> | 1 | 觀察評量 操作評量 實作評量 口頭評量 發表評量 | 南一電子書 | |

彰化縣公(私)立 信義 國民中(小)學 110 學年度第一學期五年級 閱讀 彈性學習課程 (校訂課程)

8、各年級彈性學習課程目標／核心素養與學習重點、評量

8-1 各年級彈性學習課程內容符合「統整性主題/專題/議題探究課程」、「社團活動與技藝課程」、「特殊需求領域課程」及「其他類課程」四大類別之一，並應經學校課發會審議通過。

參考表一

| 課程名稱 | 素養導向教學 規畫 | 實施年級 (班級組別) | 五 | 教學 節數 | 本學期共(21)節 |
|--------------------------|--|----------------|---|----------|-------------|
| 彈性學習課程 四類規範 | 1. <input checked="" type="checkbox"/> 統整性探究課程 (<input checked="" type="checkbox"/> 主題 <input type="checkbox"/> 專題 <input checked="" type="checkbox"/> 議題) 2. <input type="checkbox"/> 社團活動與技藝課程 (<input type="checkbox"/> 社團活動 <input type="checkbox"/> 技藝課程) 3. <input type="checkbox"/> 特殊需求領域課程 (特殊需求課程計畫請統一上傳至第 12 項) 身障類: <input type="checkbox"/> 生活管理 <input type="checkbox"/> 社會技巧 <input type="checkbox"/> 學習策略 <input type="checkbox"/> 職業教育 <input type="checkbox"/> 溝通訓練 <input type="checkbox"/> 點字 <input type="checkbox"/> 定向行動 <input type="checkbox"/> 功能性動作訓練 <input type="checkbox"/> 輔助科技運用 資優類: <input type="checkbox"/> 創造力 <input type="checkbox"/> 領導才能 <input type="checkbox"/> 情意發展 <input type="checkbox"/> 獨立研究或專長領域 其他類: <input type="checkbox"/> 藝術才能班專門課程 <input type="checkbox"/> 體育班專門課程 4. <input checked="" type="checkbox"/> 其他類課程 <input type="checkbox"/> 本土語文/新住民語文 <input type="checkbox"/> 服務學習 <input checked="" type="checkbox"/> 戶外教育 <input type="checkbox"/> 班際或校際交流 <input type="checkbox"/> 自治活動 <input type="checkbox"/> 班級輔導 <input type="checkbox"/> 學生自主學習 <input type="checkbox"/> 領域補救教學 | | | | |
| 設計理念 | 能將閱讀材料與實際生活情境相聯結，透過生活化的語文，學習解決問題，將知識轉化為能力。 | | | | |
| 本教育階段 總綱核心素養 或校訂素養 | E-A1 具備良好的生活習慣，促進身心健全發展，並認識個人特質，發展生命潛能。 E-A2 具備探索問題的思考能力，並透過體驗與實踐處理日常生活問題。 E-B1 具備「聽、說、讀、寫、作」的基本語文素養，並具有生活所需的基礎數理、肢體及藝術等符號知能，能以同理心應用在生活與人際溝通。 E-B3 具備藝術創作與欣賞的基本素養，促進多元感官的發展，培養生活環境中的美感體驗。 E-C2 具備理解他人感受，樂於與人互動，並與團隊成員合作之素養。 E-C3 具備理解與關心本土與國際事務的素養，並認識與包容文化的多元性。 | | | | |

| 課程目標 | | 一、學會情景與事件並重的記敘文寫法，從事件中烘托出事理的真諦，進一步襯托出主題的獨特性。 二、從統整識字中，增強文字的思辨、運用能力，並學習欣賞不同的寫法。 三、從閱讀的詩歌和文章中，學習用報導文學的方法，說明在大自然中觀察到的現象和體悟。 四、運用本冊中的修辭技巧，說出生活中的親情、友情、民胞物與的大愛情懷。 五、從欣賞本冊的文章中，學習如何以智慧面對逆境，並對宇宙及自然現象充滿關懷。 | | | | | | |
|------------|--------|---|---|--|---|---|------------------------------|----------------|
| 配合融入之領域或議題 | | <input checked="" type="checkbox"/> 國語文 <input type="checkbox"/> 英語文 <input type="checkbox"/> 本土語 <input type="checkbox"/> 數學 <input type="checkbox"/> 健康與體育 <input checked="" type="checkbox"/> 生活課程 | | <input type="checkbox"/> 性別平等教育 <input type="checkbox"/> 人權教育 <input checked="" type="checkbox"/> 環境教育 <input type="checkbox"/> 海洋教育 <input type="checkbox"/> 品德教育 <input checked="" type="checkbox"/> 生命教育 <input type="checkbox"/> 法治教育 <input type="checkbox"/> 科技教育 <input type="checkbox"/> 資訊教育 <input type="checkbox"/> 能源教育 <input type="checkbox"/> 安全教育 <input type="checkbox"/> 防災教育 <input checked="" type="checkbox"/> 閱讀素養 <input type="checkbox"/> 多元文化教育 <input type="checkbox"/> 生涯規劃教育 <input type="checkbox"/> 家庭教育 <input checked="" type="checkbox"/> 原住民教育 <input checked="" type="checkbox"/> 戶外教育 <input type="checkbox"/> 國際教育 | | | | |
| 表現任務 | | 1. 聆聽態度：安靜專注的聽故事，不隨意打岔。 2. 口語表達：用完整的語句回答問題，不岔開話題。 3. 合作學習：與小組同學合作演出故事人物的對話與動作。 4. 學習單：根據提示完成描繪、記錄、檢核等內容。 | | | | | | |
| 課程架構 | | | | | | | | |
| 教學 期程 | 節 數 | 教學單 元名稱 | 學習表現 (校訂或相關領域) | 學習目標 | 學習內容 (校訂) | 學習活動 (節次) | 學習評量 (表現任務) | 自編自選教 材/學習單 |
| 第 1 週 | 1 | 銀盒金 絲 | 1-III-1 能夠聆聽他人的發言，並簡要記錄。 2-III-7 與他人溝通時能尊重不同意見。 4-III-3 運用字辭典、成語辭典等，擴充詞彙，分辨詞義。 5-III-2 理解各種標點符號的用法與表達效果。 5-III-7 連結相關的知識和經驗，提出自己的觀點，評述文本的內容。 6-III-2 培養思考力、聯想力等寫作基本能力。 | 1. 能培養良好的聆聽態度，並學會使用禮貌語言，適當應對。 2. 能培養閱讀的興趣、態度和習慣，並流暢朗讀文章表達的情感。 | Ab-III-1 2,700 個常用字的字形、字音和字義。 Ab-III-2 2,200 個常用字的使用。 Ac-III-1 標點符號在文本中的作用。 Ad-III-2 篇章的大意、主旨、結構與寓意。 Ad-III-3 故事、童詩、現代散文、少年小說、兒童劇等。 | 1. 分組進行閱讀。 2. 小組段落大意發表。 3. 請同學說一說：本文主要闡述的重點意義。 4. 閱讀理解檢討 | 口頭評量 紙筆評量 參與討論 自我評量 | 閱讀易上手 |

| | | | | | | | | |
|-------|---|---------|--|---|--|--|---|-------|
| 第 2 週 | 1 | 魔鬼與農夫 | <p>1-III-1 能夠聆聽他人的發言，並簡要記錄。</p> <p>2-III-7 與他人溝通時能尊重不同意見。</p> <p>4-III-3 運用字辭典、成語辭典等，擴充詞彙，分辨詞義。</p> <p>5-III-7 連結相關的知識和經驗，提出自己的觀點，評述文本的內容。</p> <p>5-III-12 運用圖書館(室)、科技與網路，進行資料蒐集、解讀與判斷，提升多元文本的閱讀和應用能力。</p> | <p>1. 能培養良好的聆聽態度，並學會使用禮貌語言，適當應對。</p> <p>2. 能輕鬆自然的表達自己的意思與人應對，並用標準國語說簡單的故事。</p> <p>3. 能培養閱讀的興趣、態度和習慣，並流暢朗讀文章表達的情感。</p> | <p>Ab-III-1 2,700 個常用字的字形、字音和字義。</p> <p>Ab-III-2 2,200 個常用字的使用。</p> <p>Ac-III-1 標點符號在文本中的作用。</p> <p>Ad-III-2 篇章的大意、主旨、結構與寓意。</p> <p>Ad-III-3 故事、童詩、現代散文、少年小說、兒童劇等。</p> | <p>1. 分組進行閱讀。</p> <p>2. 小組段落大意發表。</p> <p>3. 閱讀理解檢討。</p> <p>4. 教師統整本課重點：當擁有的比需要的還多時，容易讓人迷失。</p> | <p>口頭評量</p> <p>紙筆評量</p> <p>參與討論</p> <p>自我評量</p> | 閱讀易上手 |
| 第 3 週 | 1 | 不怕慢，只怕站 | <p>1-III-1 能夠聆聽他人的發言，並簡要記錄。</p> <p>2-III-7 與他人溝通時能尊重不同意見。</p> <p>5-III-2 理解各種標點符號的用法與表達效果。</p> <p>5-III-7 連結相關的知識和經驗，提出自己的觀點，評述文本的內容。</p> <p>5-III-12 運用圖書館(室)、科技與網路，進行資料蒐集、解讀與判斷，提升多元文本的閱讀和應用能力。</p> | <p>1. 能輕鬆自然的表達自己的意思與人應對，並用標準國語說簡單的故事。</p> <p>2. 能培養閱讀的興趣、態度和習慣，並流暢朗讀文章表達的情感。</p> <p>3. 認識常用標點符號，培養語文表達能力。</p> | <p>Ab-III-1 2,700 個常用字的字形、字音和字義。</p> <p>Ab-III-2 2,200 個常用字的使用。</p> <p>Ac-III-1 標點符號在文本中的作用。</p> <p>Ad-III-2 篇章的大意、主旨、結構與寓意。</p> <p>Ad-III-3 故事、童詩、現代散文、少年小說、兒童劇等。</p> | <p>1. 分組進行閱讀。</p> <p>2. 小組段落大意發表。</p> <p>3. 閱讀理解檢討。</p> <p>4. 請同學說一說本課主要闡述的涵義：只要下定決心去做，任何事都不嫌太遲。</p> | <p>口頭評量</p> <p>紙筆評量</p> <p>參與討論</p> <p>自我評量</p> <p>朗讀評量</p> | 閱讀易上手 |
| 第 4 週 | 1 | 萬花筒世界 | <p>1-III-1 能夠聆聽他人的發言，並簡要記錄。</p> <p>4-III-3 運用字辭典、成</p> | <p>1. 能輕鬆自然的表達自己的意思與人應對，並用標準國語說簡單的故事。</p> | <p>Ab-III-1 2,700 個常用字的字形、字音和字義。</p> | <p>1. 分組進行閱讀。</p> <p>2. 小組段落大意發表。</p> <p>3. 同學發表對「讀萬卷書，不如行</p> | <p>口頭評量</p> <p>紙筆評量</p> <p>參與討論</p> | 閱讀易上手 |

| | | | | | | | | |
|-------|---|---------|--|--|--|--|---|--------------|
| | | | <p>語辭典等，擴充詞彙，分辨詞義。</p> <p>5-III-2 理解各種標點符號的用法與表達效果。</p> <p>5-III-7 連結相關的知識和經驗，提出自己的觀點，評述文本的內容。</p> <p>5-III-12 運用圖書館(室)、科技與網路，進行資料蒐集、解讀與判斷，提升多元文本的閱讀和應用能力。</p> | <p>事。</p> <p>2. 能培養閱讀的興趣、態度和習慣，並流暢朗讀文章表達的情感。</p> <p>3. 認識常用標點符號，培養語文表達能力。</p> | <p>Ab-III-2 2,200 個常用字的使用。</p> <p>Ac-III-1 標點符號在文本中的作用。</p> <p>Ad-III-2 篇章的大意、主旨、結構與寓意。</p> <p>Ad-III-3 故事、童詩、現代散文、少年小說、兒童劇等。</p> | <p>萬里路」的看法。</p> <p>4. 閱讀理解檢討</p> | <p>自我評量</p> | |
| 第 5 週 | 1 | 印地安酋長的信 | <p>1-III-1 能夠聆聽他人的發言，並簡要記錄。</p> <p>2-III-7 與他人溝通時能尊重不同意見。</p> <p>4-III-3 運用字辭典、成語辭典等，擴充詞彙，分辨詞義。</p> <p>5-III-12 運用圖書館(室)、科技與網路，進行資料蒐集、解讀與判斷，提升多元文本的閱讀和應用能力。</p> <p>6-III-2 培養思考力、聯想力等寫作基本能力。</p> | <p>1. 能培養良好的聆聽態度，並學會使用禮貌語言，適當應對。</p> <p>2. 能培養閱讀的興趣、態度和習慣，並流暢朗讀文章表達的情感。</p> <p>3. 能閱讀不同表述方式的文章，從問答中掌握文章大意。</p> | <p>Ab-III-1 2,700 個常用字的字形、字音和字義。</p> <p>Ab-III-2 2,200 個常用字的使用。</p> <p>Ac-III-1 標點符號在文本中的作用。</p> <p>Ad-III-2 篇章的大意、主旨、結構與寓意。</p> <p>Ad-III-3 故事、童詩、現代散文、少年小說、兒童劇等。</p> | <p>1. 分組進行閱讀。</p> <p>2. 小組段落大意發表。</p> <p>3. 請同學說一說如何對待不同種族的人？</p> | <p>口頭評量</p> <p>紙筆評量</p> <p>參與討論</p> <p>自我評量</p> <p>朗讀評量</p> | <p>閱讀易上手</p> |
| 第 6 週 | 1 | 螞蟻雄兵 | <p>1-III-1 能夠聆聽他人的發言，並簡要記錄。</p> <p>2-III-7 與他人溝通時能尊重不同意見。</p> <p>4-III-3 運用字辭典、成語辭典等，擴充詞彙，分</p> | <p>1. 能培養良好的聆聽態度，並學會使用禮貌語言，適當應對。</p> <p>2. 能輕鬆自然的表達自己的意思與人應對，並用標準國語說簡單的故事。</p> | <p>Ab-III-1 2,700 個常用字的字形、字音和字義。</p> <p>Ab-III-2 2,200 個常用字的使用。</p> <p>Ac-III-1 標點符號在</p> | <p>1. 分組進行閱讀。</p> <p>2. 小組段落大意發表。</p> <p>3. 請同學說一說對「螞蟻」的看法。</p> <p>4. 閱讀理解檢討</p> | <p>口頭評量</p> <p>紙筆評量</p> <p>參與討論</p> <p>自我評量</p> <p>朗讀評量</p> | <p>閱讀易上手</p> |

| | | | | | | | | |
|-------|---|-------|---|---|--|--|---|--------------|
| | | | <p>辨詞義。</p> <p>5-III-12 運用圖書館(室)、科技與網路，進行資料蒐集、解讀與判斷，提升多元文本的閱讀和應用能力。</p> | <p>事。</p> <p>3. 能培養閱讀的興趣、態度和習慣，並流暢朗讀文章表達的情感。</p> <p>4. 理解故事中所要表達的意思。</p> | <p>文本中的作用。</p> <p>Ad-III-2 篇章的大意、主旨、結構與寓意。</p> <p>Ad-III-3 故事、童詩、現代散文、少年小說、兒童劇等。</p> | | | |
| 第 7 週 | 1 | 五隻猴子 | <p>1-III-1 能夠聆聽他人的發言，並簡要記錄。</p> <p>2-III-3 靈活運用詞句和說話技巧，豐富表達內容。</p> <p>5-III-2 理解各種標點符號的用法與表達效果。</p> <p>5-III-7 連結相關的知識和經驗，提出自己的觀點，評述文本的內容。</p> <p>6-III-2 培養思考力、聯想力等寫作基本能力。</p> | <p>1. 能培養良好的聆聽態度，並學會使用禮貌語言，適當應對。</p> <p>2. 能輕鬆自然的表達自己的意思與人應對，並用標準國語說簡單的故事。</p> <p>3. 能培養閱讀的興趣、態度和習慣，並流暢朗讀文章表達的情感。</p> | <p>Ab-III-1 2,700 個常用字的字形、字音和字義。</p> <p>Ab-III-2 2,200 個常用字的使用。</p> <p>Ac-III-1 標點符號在文本中的作用。</p> <p>Ad-III-2 篇章的大意、主旨、結構與寓意。</p> <p>Ad-III-3 故事、童詩、現代散文、少年小說、兒童劇等。</p> | <p>1. 分組進行閱讀。</p> <p>2. 小組段落大意發表。</p> <p>3. 請同學說一說本課所要表達的涵義是什麼？</p> <p>4. 閱讀理解檢討</p> | <p>口頭評量</p> <p>紙筆評量</p> <p>參與討論</p> <p>自我評量</p> <p>朗讀評量</p> | <p>閱讀易上手</p> |
| 第 8 週 | 1 | 張衡的故事 | <p>1-III-1 能夠聆聽他人的發言，並簡要記錄。</p> <p>2-III-3 靈活運用詞句和說話技巧，豐富表達內容。</p> <p>4-III-3 運用字辭典、成語辭典等，擴充詞彙，分辨詞義。</p> <p>5-III-11 大量閱讀多元文本，辨識文本中議題的訊息或觀點。</p> <p>5-III-12 運用圖書館</p> | <p>1. 引導學生以自身經驗，閱讀文本，並提出看法。</p> <p>2. 能應用注音及語言文字，輔助記錄訊息。</p> <p>3. 能輕鬆自然的表達自己的意思與人應對，並用標準國語說簡單的故事。</p> <p>4. 能在口述作文和筆述作文中，培養豐富的想像力。</p> | <p>Ab-III-1 2,700 個常用字的字形、字音和字義。</p> <p>Ab-III-2 2,200 個常用字的使用。</p> <p>Ac-III-1 標點符號在文本中的作用。</p> <p>Ad-III-2 篇章的大意、主旨、結構與寓意。</p> <p>Ad-III-3 故事、童詩、現代散文、少年小說、</p> | <p>1. 分組進行閱讀。</p> <p>2. 小組段落大意發表。</p> <p>3. 閱讀理解檢討</p> | <p>口頭評量</p> <p>紙筆評量</p> <p>參與討論</p> <p>自我評量</p> <p>朗讀評量</p> | <p>閱讀易上手</p> |

| | | | | | | | | |
|--------|---|--------|--|---|--|--|---|-------|
| | | | (室)、科技與網路，進行資料蒐集、解讀與判斷，提升多元文本的閱讀和應用能力。 | | 兒童劇等。 | | | |
| 第 9 週 | 1 | 給你一雙襪子 | <p>1-III-1 能夠聆聽他人的發言，並簡要記錄。</p> <p>2-III-3 靈活運用詞句和說話技巧，豐富表達內容。</p> <p>4-III-3 運用字辭典、成語辭典等，擴充詞彙，分辨詞義。</p> <p>5-III-12 運用圖書館(室)、科技與網路，進行資料蒐集、解讀與判斷，提升多元文本的閱讀和應用能力。</p> | <p>1. 能應用注音及語言文字，輔助記錄訊息，利用書信，表情達意。</p> <p>2. 能培養良好的聆聽態度，並學會使用禮貌語言，適當應對。</p> <p>3. 能輕鬆自然的表達自己的意思與人應對，並用標準國語說簡單的故事。</p> <p>4. 能培養閱讀的興趣、態度和習慣，並流暢朗讀文章表達的情感。</p> <p>5. 能在口述作文和筆述作文中，培養豐富的想像力。</p> | <p>Ab-III-1 2,700 個常用字的字形、字音和字義。</p> <p>Ab-III-2 2,200 個常用字的使用。</p> <p>Ac-III-1 標點符號在文本中的作用。</p> <p>Ad-III-2 篇章的大意、主旨、結構與寓意。</p> <p>Ad-III-3 故事、童詩、現代散文、少年小說、兒童劇等。</p> | <p>1. 分組進行閱讀。</p> <p>2. 小組段落大意發表。</p> <p>3. 請同學發表本課所表達的重要意義。</p> <p>4. 閱讀理解檢討。</p> <p>5. 教師統整：不怕失敗，不怕付出，自己要堅信自己能辦到，前途才會一片光明！</p> | <p>口頭評量</p> <p>紙筆評量</p> <p>參與討論</p> <p>自我評量</p> <p>朗讀評量</p> | 閱讀易上手 |
| 第 10 週 | 1 | 賣麵的老劉 | <p>1-III-1 能夠聆聽他人的發言，並簡要記錄。</p> <p>2-III-2 從聽聞內容進行判斷和提問，並做合理的應對。</p> <p>2-III-7 與他人溝通時能尊重不同意見。</p> <p>5-III-11 大量閱讀多元文本，辨識文本中議題的訊息或觀點。</p> <p>5-III-12 運用圖書館(室)、科技與網路，進行</p> | <p>1. 能培養良好的聆聽態度，並學會使用禮貌語言，適當應對。</p> <p>2. 能培養閱讀的興趣、態度和習慣，並流暢朗讀文章表達的情感。</p> <p>3. 能覺察自己的心情好壞，並尋求解決辦法，轉換正向的能量。</p> | <p>Ab-III-1 2,700 個常用字的字形、字音和字義。</p> <p>Ab-III-2 2,200 個常用字的使用。</p> <p>Ac-III-1 標點符號在文本中的作用。</p> <p>Ad-III-2 篇章的大意、主旨、結構與寓意。</p> <p>Ad-III-3 故事、童詩、現代散文、少年小說、</p> | <p>1. 分組進行閱讀。</p> <p>2. 小組段落大意討論及發表。</p> <p>3. 閱讀理解檢討。</p> | <p>口頭評量</p> <p>紙筆評量</p> <p>參與討論</p> <p>自我評量</p> <p>朗讀評量</p> | 閱讀易上手 |

| | | | | | | | | |
|--------|---|---------|---|--|--|--|---|-------|
| | | | 資料蒐集、解讀與判斷，提升多元文本的閱讀和應用能力。 | | 兒童劇等。 | | | |
| 第 11 週 | 1 | 是失敗還是成功 | <p>1-III-1 能夠聆聽他人的發言，並簡要記錄。</p> <p>2-III-7 與他人溝通時能尊重不同意見。</p> <p>4-III-3 運用字辭典、成語辭典等，擴充詞彙，分辨詞義。</p> <p>5-III-12 運用圖書館(室)、科技與網路，進行資料蒐集、解讀與判斷，提升多元文本的閱讀和應用能力。</p> | <p>1. 能培養良好的聆聽態度，並學會使用禮貌語言，適當應對。</p> <p>2. 能輕鬆自然的表達自己的意思與人應對，並用標準國語說簡單的故事。</p> <p>3. 學習敘述性的描寫技巧，培養語文表現能力。</p> <p>4. 能覺察自己行為的動機，並慎重做決定，避免造成不良的後果。</p> | <p>Ab-III-1 2,700 個常用字的字形、字音和字義。</p> <p>Ab-III-2 2,200 個常用字的使用。</p> <p>Ac-III-1 標點符號在文本中的作用。</p> <p>Ad-III-2 篇章的大意、主旨、結構與寓意。</p> <p>Ad-III-3 故事、童詩、現代散文、少年小說、兒童劇等。</p> | <p>1. 分組進行閱讀。</p> <p>2. 小組段落大意討論及發表。</p> <p>3. 文中所要呈現的意義是什麼？</p> | <p>口頭評量</p> <p>紙筆評量</p> <p>參與討論</p> <p>自我評量</p> <p>朗讀評量</p> | 閱讀易上手 |
| 第 12 週 | 1 | 多的那一隻 | <p>1-III-1 能夠聆聽他人的發言，並簡要記錄。</p> <p>2-III-7 與他人溝通時能尊重不同意見。</p> <p>4-III-3 運用字辭典、成語辭典等，擴充詞彙，分辨詞義。</p> <p>5-III-2 理解各種標點符號的用法與表達效果。</p> <p>6-III-2 培養思考力、聯想力等寫作基本能力。</p> | <p>1. 能培養良好的聆聽態度，並學會使用禮貌語言，適當應對。</p> <p>2. 能輕鬆自然的表達自己的意思與人應對，並用標準國語說簡單的故事。</p> <p>3. 能培養閱讀的興趣、態度和習慣，並流暢朗讀文章表達的情感。</p> <p>4. 能在口述作文和筆述作文中，培養豐富的想像力。</p> | <p>Ab-III-1 2,700 個常用字的字形、字音和字義。</p> <p>Ab-III-2 2,200 個常用字的使用。</p> <p>Ac-III-1 標點符號在文本中的作用。</p> <p>Ad-III-2 篇章的大意、主旨、結構與寓意。</p> <p>Ad-III-3 故事、童詩、現代散文、少年小說、兒童劇等。</p> | <p>1. 分組進行閱讀。</p> <p>2. 小組段落大意討論及發表。</p> <p>3. 文中所要呈現的意義是什麼？</p> <p>4. 閱讀理解檢討。</p> | <p>口頭評量</p> <p>紙筆評量</p> <p>參與討論</p> <p>自我評量</p> <p>朗讀評量</p> | 閱讀易上手 |
| 第 13 週 | 1 | 行到水窮處 | <p>1-III-1 能夠聆聽他人的發言，並簡要記錄。</p> <p>2-III-2 從聽聞內容進行</p> | <p>1. 能培養良好的聆聽態度，並學會使用禮貌語言，適當應對。</p> | <p>Ab-III-1 2,700 個常用字的字形、字音和字義。</p> | <p>1. 分組進行閱讀。</p> <p>2. 小組段落大意討論及發表。</p> <p>3. 「杏林子」有那些地方值得學</p> | <p>口頭評量</p> <p>紙筆評量</p> <p>參與討論</p> | 閱讀易上手 |

| | | | | | | | |
|--------|---|---|--|---|---|---|--|
| | | <p>判斷和提問，並做合理的應對。</p> <p>2-III-7 與他人溝通時能尊重不同意見。</p> <p>5-III-2 理解各種標點符號的用法與表達效果。</p> <p>5-III-12 運用圖書館(室)、科技與網路，進行資料蒐集、解讀與判斷，提升多元文本的閱讀和應用能力。</p> | <p>2.能輕鬆自然的表達自己的意思與人應對，並用標準國語說簡單的故事。</p> <p>3.能培養閱讀的興趣、態度和習慣，並流暢朗讀文章表達的情感。</p> <p>4.學習敘述性的描寫技巧，培養語文表現能力。</p> | <p>Ab-III-2 2,200 個常用字的使用。</p> <p>Ac-III-1 標點符號在文本中的作用。</p> <p>Ad-III-2 篇章的大意、主旨、結構與寓意。</p> <p>Ad-III-3 故事、童詩、現代散文、少年小說、兒童劇等。</p> | <p>習？</p> <p>4.閱讀理解檢討。</p> | <p>自我評量</p> <p>朗讀評量</p> | |
| 第 14 週 | 1 | <p>望遠鏡裡的精靈：臺灣常見鳥類的故事</p> <p>5-III-1 流暢朗讀各類文本，並表現抑揚頓挫的變化。</p> <p>5-III-3 讀懂與學習階段相符的文本。</p> <p>5-III-7 連結相關的知識和經驗，提出自己的觀點，評述文本的內容。</p> <p>5-III-8 運用自我提問、推論等策略，推論文本隱含的因果訊息或觀點。</p> <p>5-III-9 因應不同的目的，運用不同的閱讀策略。</p> <p>5-III-10 結合自己的特長和興趣，主動尋找閱讀材料。</p> <p>5-III-11 大量閱讀多元文本，辨識文本中議題的訊息或觀點。</p> <p>5-III-12 運用圖書館</p> | <p>1.能用心精讀，深究內容，歸納大意。</p> <p>2.結合生活經驗，學習語文，應用語文，達到獲取資訊，傳達消息的能力。</p> <p>3.學習語文，應用語文，並結合生活經驗，學會解決問題。</p> <p>4.學習從各種不角度看世界，欣賞自然美景。</p> <p>5.藉由閱讀文章，了解愛護自然環境資源的重要。</p> <p>6.透過班級讀書會活動，培養學生閱讀習慣，擴大閱讀領域。</p> | <p>Ab-III-1 2,700 個常用字的字形、字音和字義。</p> <p>Ab-III-2 2,200 個常用字的使用。</p> <p>Ac-III-1 標點符號在文本中的作用。</p> <p>Ac-III-4 各類文句表達的情感與意義。</p> <p>Ad-III-1 意義段與篇章結構。</p> <p>Bb-III-1 自我情感的表達。</p> <p>Bb-III-2 人際交流的情感。</p> <p>Bb-III-3 對物或自然的感悟。</p> <p>Bc-III-1 具邏輯、客觀、理性的說明，如科學知識、產品、環境等。</p> | <p>1.分組進行閱讀、討論。</p> <p>2.本書內容：本書特別為青少年朋友撰寫的，作者以自己親身的觀察經驗，將十七種在臺灣野外最常見的鳥類，撰寫成十七個不同的散文故事，書中描述牠們的生活史，讓牠們也能展現國外自然生態紀錄片的「立體感」，以及生活故事。我們可以透過對每一種鳥的特殊行為的觀察，更深入的知道鳥和周遭生態環境，及跟我們之間的各種親密關係，希望這十七種本土鳥類的基礎認識和引導，能夠開啟孩子們觀察臺灣鳥類世界和自然環境的窗口。</p> <p>3.教師針對本書的運用：</p> <p>(1)教師簡介本書內容要點。</p> <p>(2)鼓勵學生課後閱讀，並在課堂上和同學分享自己最喜歡哪一篇文章。</p> <p>(3)鼓勵學生口頭發表讀後感想以</p> | <p>口頭評量</p> <p>紙筆評量</p> <p>參與討論</p> <p>自我評量</p> <p>朗讀評量</p> | <p>作者：劉克襄</p> <p>出版社：玉山社</p> <p>出版日期：西元一九九七年</p> |

| | | | | | | | | |
|--------|---|-----------|--|---|--|--|---|-------|
| | | | (室)、科技與網路，進行資料蒐集、解讀與判斷，提升多元文本的閱讀和應用能力。 | | | 及自己的收穫。 4. 學生進行閱讀理解題目的練習。 | | |
| 第 15 週 | 1 | 最珍貴的一棵樹 | <p>1-III-1 能夠聆聽他人的發言，並簡要記錄。</p> <p>2-III-2 從聽聞內容進行判斷和提問，並做合理的應對。</p> <p>2-III-7 與他人溝通時能尊重不同意見。</p> <p>5-III-7 連結相關的知識和經驗，提出自己的觀點，評述文本的內容。</p> <p>6-III-2 培養思考力、聯想力等寫作基本能力。</p> | <p>1. 能培養良好的聆聽態度，並學會使用禮貌語言，適當應對。</p> <p>2. 能認識常用中國文字，並學會使用字(詞)典，有效蒐集各種資料，解決問題。</p> <p>3. 能培養閱讀的興趣、態度和習慣，並流暢朗讀文章表達的情感。</p> | <p>Ab-III-1 2,700 個常用字的字形、字音和字義。</p> <p>Ab-III-2 2,200 個常用字的使用。</p> <p>Ac-III-1 標點符號在文本中的作用。</p> <p>Ad-III-2 篇章的大意、主旨、結構與寓意。</p> <p>Ad-III-3 故事、童詩、現代散文、少年小說、兒童劇等。</p> | <p>1. 分組進行閱讀。</p> <p>2. 小組段落大意討論及發表。</p> <p>3. 分組討論本文所要表達的意義。</p> <p>4. 閱讀理解檢討。</p> <p>5. 教師統整本文重點：天生我才必有用</p> | <p>口頭評量</p> <p>紙筆評量</p> <p>參與討論</p> <p>自我評量</p> <p>朗讀評量</p> | 閱讀易上手 |
| 第 16 週 | 1 | 「看見」幸福的樂章 | <p>1-III-1 能夠聆聽他人的發言，並簡要記錄。</p> <p>2-III-2 從聽聞內容進行判斷和提問，並做合理的應對。</p> <p>5-III-7 連結相關的知識和經驗，提出自己的觀點，評述文本的內容。</p> <p>5-III-12 運用圖書館(室)、科技與網路，進行資料蒐集、解讀與判斷，提升多元文本的閱讀和應用能力。</p> | <p>1. 能培養良好的聆聽態度，並學會使用禮貌語言，適當應對。</p> <p>2. 能輕鬆自然的表達自己的意思與人應對，並用標準國語說簡單的故事。</p> <p>3. 能培養閱讀的興趣、態度和習慣，並流暢朗讀文章表達的情感。</p> | <p>Ab-III-1 2,700 個常用字的字形、字音和字義。</p> <p>Ab-III-2 2,200 個常用字的使用。</p> <p>Ac-III-1 標點符號在文本中的作用。</p> <p>Ad-III-2 篇章的大意、主旨、結構與寓意。</p> <p>Ad-III-3 故事、童詩、現代散文、少年小說、兒童劇等。</p> | <p>1. 分組進行閱讀。</p> <p>2. 小組段落大意討論及發表。</p> <p>3. 分組討論本文所要表達的意義。</p> <p>4. 閱讀理解檢討。</p> | <p>口頭評量</p> <p>紙筆評量</p> <p>參與討論</p> <p>自我評量</p> <p>朗讀評量</p> | 閱讀易上手 |

| | | | | | | | | |
|--------|---|---------|--|--|--|--|---|-------|
| 第 17 週 | 1 | 羅琳與哈利波特 | <p>5-III-12 運用圖書館(室)、科技與網路，進行資料蒐集、解讀與判斷，提升多元文本的閱讀和應用能力。</p> <p>5-III-11 大量閱讀多元文本，辨識文本中議題的訊息或觀點。</p> | <p>1. 能培養良好的聆聽態度，並學會使用禮貌語言，適當應對。</p> <p>2. 能認識常用<u>中國文字</u>，並學會使用字(詞)典，有效蒐集各種資料，解決問題。</p> <p>3. 能培養閱讀的興趣、態度和習慣，並流暢朗讀文章表達的情感。</p> <p>4. 能輕鬆自然的表達自己的意思與人應對，並用標準國語說簡單的故事。</p> | <p>Ab-III-1 2,700 個常用字的字形、字音和字義。</p> <p>Ab-III-2 2,200 個常用字的使用。</p> <p>Ab-III-6 3,700 個常用語詞的使用。</p> <p>Ac-III-1 標點符號在文本中的作用。</p> <p>Ad-III-2 篇章的大意、主旨、結構與寓意。</p> <p>Ad-III-3 故事、童詩、現代散文、少年小說、兒童劇等。</p> | <p>1. 分組進行閱讀。</p> <p>2. 小組段落大意討論及發表。</p> <p>3. 分組討論本文所要表達的意義。</p> <p>4. 閱讀理解檢討。</p> | <p>口頭評量 紙筆評量 參與討論 自我評量 朗讀評量</p> | 閱讀易上手 |
| 第 18 週 | 1 | 忠言逆耳 | <p>1-III-1 能夠聆聽他人的發言，並簡要記錄。</p> <p>2-III-2 從聽聞內容進行判斷和提問，並做合理的應對。</p> <p>2-III-7 與他人溝通時能尊重不同意見。</p> <p>4-III-3 運用字辭典、成語辭典等，擴充詞彙，分辨詞義。</p> <p>5-III-7 連結相關的知識和經驗，提出自己的觀點，評述文本的內容。</p> <p>6-III-2 培養思考力、聯想力等寫作基本能力。</p> | <p>1. 能培養良好的聆聽態度，並學會使用禮貌語言，適當應對。</p> <p>2. 能培養閱讀的興趣、態度和習慣，並流暢朗讀文章表達的情感。</p> <p>3. 理解故事中所要表達的意思。</p> | <p>Ab-III-1 2,700 個常用字的字形、字音和字義。</p> <p>Ab-III-2 2,200 個常用字的使用。</p> <p>Ab-III-6 3,700 個常用語詞的使用。</p> <p>Ac-III-1 標點符號在文本中的作用。</p> <p>Ad-III-2 篇章的大意、主旨、結構與寓意。</p> <p>Ad-III-3 故事、童詩、現代散文、少年小說、兒童劇等。</p> | <p>1. 分組進行閱讀。</p> <p>2. 提問：說說看可以用哪個成語來</p> <p>3. 形容故事中的韓非？</p> <p>4. 發表：利用「忠言逆耳」造句。</p> <p>5. 指導學生理解他人的批評往往會因為讓人聽起來不舒服而不容易接受，必須以雅量去面對批評。</p> | <p>口頭評量 紙筆評量 參與討論 自我評量 朗讀評量</p> | 閱讀易上手 |

| | | | | | | | | |
|--------|---|------|--|---|--|---|---|-------|
| 第 19 週 | 1 | 潛移默化 | <p>2-III-7 與他人溝通時能尊重不同意見。</p> <p>4-III-3 運用字辭典、成語辭典等，擴充詞彙，分辨詞義。</p> <p>5-III-7 連結相關的知識和經驗，提出自己的觀點，評述文本的內容。</p> <p>5-III-12 運用圖書館(室)、科技與網路，進行資料蒐集、解讀與判斷，提升多元文本的閱讀和應用能力。</p> | <p>1. 能培養良好的聆聽態度，並學會使用禮貌語言，適當應對。</p> <p>2. 能輕鬆自然的表達自己的意思與人應對，並用標準國語說簡單的故事。</p> <p>3. 能培養閱讀的興趣、態度和習慣，並流暢朗讀文章表達的情感。</p> | <p>Ab-III-1 2,700 個常用字的字形、字音和字義。</p> <p>Ab-III-2 2,200 個常用字的使用。</p> <p>Ab-III-6 3,700 個常用語詞的使用。</p> <p>Ac-III-1 標點符號在文本中的作用。</p> <p>Ad-III-2 篇章的大意、主旨、結構與寓意。</p> <p>Ad-III-3 故事、童詩、現代散文、少年小說、兒童劇等。</p> | <p>1. 分組進行閱讀。</p> <p>2. 提問：說說看這個故事的大意。</p> <p>3. 請學生分享哪些情形適合用「潛移默化」來形容？</p> | <p>口頭評量</p> <p>紙筆評量</p> <p>參與討論</p> <p>自我評量</p> <p>朗讀評量</p> | 閱讀易上手 |
| 第 20 週 | 1 | 同舟共濟 | <p>2-III-3 靈活運用詞句和說話技巧，豐富表達內容。</p> <p>2-III-7 與他人溝通時能尊重不同意見。</p> <p>5-III-11 大量閱讀多元文本，辨識文本中議題的訊息或觀點。</p> <p>5-III-12 運用圖書館(室)、科技與網路，進行資料蒐集、解讀與判斷，提升多元文本的閱讀和應用能力。</p> | <p>1. 能培養良好的聆聽態度，並學會使用禮貌語言，適當應對。</p> <p>2. 能說出自己對故事的看法，並分享個人經驗。</p> <p>3. 能培養閱讀的興趣、態度和習慣，並流暢朗讀文章表達的情感。</p> | <p>Ab-III-1 2,700 個常用字的字形、字音和字義。</p> <p>Ab-III-2 2,200 個常用字的使用。</p> <p>Ac-III-1 標點符號在文本中的作用。</p> <p>Ad-III-2 篇章的大意、主旨、結構與寓意。</p> <p>Ad-III-3 故事、童詩、現代散文、少年小說、兒童劇等。</p> | <p>1. 分組進行閱讀。</p> <p>2. 提問：說說看這個故事的大意。</p> <p>3. 請學生分享在自己的生活經驗中，有哪些是因為「同舟共濟」而解決難題的？</p> | <p>口頭評量</p> <p>紙筆評量</p> <p>參與討論</p> <p>自我評量</p> <p>朗讀評量</p> | 閱讀易上手 |
| 第 21 週 | 1 | 一箭雙鵰 | <p>1-III-1 能夠聆聽他人的發言，並簡要記錄。</p> <p>2-III-3 靈活運用詞句和說話技巧，豐富表達內</p> | <p>1. 能培養良好的聆聽態度，並學會使用禮貌語言，適當應對。</p> <p>2. 能說出自己對故事的</p> | <p>Ab-III-1 2,700 個常用字的字形、字音和字義。</p> <p>Ab-III-2 2,200 個常用</p> | <p>1. 分組進行閱讀。</p> <p>2. 提問：說說看這個故事的大意。</p> <p>3. 教師可指導利用「一箭雙鵰」造句。</p> | <p>口頭評量</p> <p>紙筆評量</p> <p>參與討論</p> <p>自我評量</p> | 閱讀易上手 |

| | | | | | | | |
|--|--|---|--|--|--|------|--|
| | | 容。 4-III-3 運用字辭典、成語辭典等，擴充詞彙，分辨詞義。 6-III-2 培養思考力、聯想力等寫作基本能力。 | 看法，並分享個人經驗。 3. 能培養閱讀的興趣、態度和習慣，並流暢朗讀文章表達的情感。 | 字的使用。 Ab-III-6 3,700 個常用語詞的使用。 Ac-III-1 標點符號在文本中的作用。 Ad-III-2 篇章的大意、主旨、結構與寓意。 Ad-III-3 故事、童詩、現代散文、少年小說、兒童劇等。 | | 朗讀評量 | |
|--|--|---|--|--|--|------|--|

註：

1. 行列太多或不足，請自行增刪。
2. 彈性學習課程之第 2 及 4 類規範(社團活動與技藝課程或其他類課程)，如無特定自編教材或學習單，敘明「無」即可。

彰化縣公(私)立信義國民中(小)學 110 學年度第二學期五年級閱讀彈性學習課程(校訂課程)

8、各年級彈性學習課程目標/核心素養與學習重點、評量

8-1 各年級彈性學習課程內容符合「統整性主題/專題/議題探究課程」、「社團活動與技藝課程」、「特殊需求領域課程」

及「其他類課程」四大類別之一，並應經學校課發會審議通過。

參考表一

| 課程名稱 | 素養導向教學 規畫 | 實施年級 (班級組別) | 五 | 教學 節數 | 本學期共(20)節 |
|--------------------------|--|----------------|---|----------|-------------|
| 彈性學習課程 四類規範 | 1. <input checked="" type="checkbox"/> 統整性探究課程 (<input checked="" type="checkbox"/> 主題 <input type="checkbox"/> 專題 <input checked="" type="checkbox"/> 議題) 2. <input type="checkbox"/> 社團活動與技藝課程 (<input type="checkbox"/> 社團活動 <input type="checkbox"/> 技藝課程) 3. <input type="checkbox"/> 特殊需求領域課程 (特殊需求課程計畫請統一上傳至第 12 項) 身障類: <input type="checkbox"/> 生活管理 <input type="checkbox"/> 社會技巧 <input type="checkbox"/> 學習策略 <input type="checkbox"/> 職業教育 <input type="checkbox"/> 溝通訓練 <input type="checkbox"/> 點字 <input type="checkbox"/> 定向行動 <input type="checkbox"/> 功能性動作訓練 <input type="checkbox"/> 輔助科技運用 資優類: <input type="checkbox"/> 創造力 <input type="checkbox"/> 領導才能 <input type="checkbox"/> 情意發展 <input type="checkbox"/> 獨立研究或專長領域 其他類: <input type="checkbox"/> 藝術才能班專門課程 <input type="checkbox"/> 體育班專門課程 4. <input checked="" type="checkbox"/> 其他類課程 <input type="checkbox"/> 本土語文/新住民語文 <input type="checkbox"/> 服務學習 <input checked="" type="checkbox"/> 戶外教育 <input type="checkbox"/> 班際或校際交流 <input type="checkbox"/> 自治活動 <input type="checkbox"/> 班級輔導 <input type="checkbox"/> 學生自主學習 <input type="checkbox"/> 領域補救教學 | | | | |
| 設計理念 | 能將閱讀材料與實際生活情境相聯結，透過生活化的語文，學習解決問題，將知識轉化為能力。 | | | | |
| 本教育階段 總綱核心素養 或校訂素養 | E-A1 具備良好的生活習慣，促進身心健全發展，並認識個人特質，發展生命潛能。 E-A2 具備探索問題的思考能力，並透過體驗與實踐處理日常生活問題。 E-B1 具備「聽、說、讀、寫、作」的基本語文素養，並具有生活所需的基礎數理、肢體及藝術等符號知能，能以同理心應用在生活與人際溝通。 E-B3 具備藝術創作與欣賞的基本素養，促進多元感官的發展，培養生活環境中的美感體驗。 E-C2 具備理解他人感受，樂於與人互動，並與團隊成員合作之素養。 E-C3 具備理解與關心本土與國際事務的素養，並認識與包容文化的多元性。 | | | | |
| 課程目標 | 一、學會情景與事件並重的記敘文寫法，從事件中烘托出事理的真諦，進一步襯托出主題的獨特性。 二、從統整識字中，增強文字的思辨、運用能力，並學習欣賞不同的寫法。 三、從閱讀的詩歌和文章中，學習用報導文學的方法，說明在大自然中觀察到的現象和體悟。 四、運用本冊中的修辭技巧，說出生活中的親情、友情、民胞物與的大愛情懷。 五、從欣賞本冊的文章中，學習如何以智慧面對逆境，並對宇宙及自然現象充滿關懷。 | | | | |

| 配合融入之領域或議題 | | <input checked="" type="checkbox"/> 國語文 <input type="checkbox"/> 英語文 <input type="checkbox"/> 本土語 <input type="checkbox"/> 數學 <input type="checkbox"/> 健康與體育 <input checked="" type="checkbox"/> 生活課程 | | <input type="checkbox"/> 性別平等教育 <input type="checkbox"/> 人權教育 <input checked="" type="checkbox"/> 環境教育 <input type="checkbox"/> 海洋教育 <input type="checkbox"/> 品德教育 <input checked="" type="checkbox"/> 生命教育 <input type="checkbox"/> 法治教育 <input type="checkbox"/> 科技教育 <input type="checkbox"/> 資訊教育 <input type="checkbox"/> 能源教育 <input type="checkbox"/> 安全教育 <input type="checkbox"/> 防災教育 <input checked="" type="checkbox"/> 閱讀素養 <input type="checkbox"/> 多元文化教育 <input type="checkbox"/> 生涯規劃教育 <input type="checkbox"/> 家庭教育 <input checked="" type="checkbox"/> 原住民教育 <input checked="" type="checkbox"/> 戶外教育 <input type="checkbox"/> 國際教育 | | | | |
|------------|--------|--|---|--|---|--|------------------------------|----------------|
| 表現任務 | | 5. 聆聽態度：安靜專注的聽故事，不隨意打岔。 6. 口語表達：用完整的語句回答問題，不岔開話題。 7. 合作學習：與小組同學合作演出故事人物的對話與動作。 8. 學習單：根據提示完成描繪、記錄、檢核等內容。 | | | | | | |
| 課程架構 | | | | | | | | |
| 教學 期程 | 節 數 | 教學單 元名稱 | 學習表現 (校訂或相關領域) | 學習目標 | 學習內容 (校訂) | 學習活動 (節次) | 學習評量 (表現任務) | 自編自選教 材/學習單 |
| 第 1 週 | 1 | 馬克·吐溫的幽默人生 | 1-III-1 能夠聆聽他人的發言，並簡要記錄。 4-III-3 運用字辭典、成語辭典等，擴充詞彙，分辨詞義。 5-III-2 理解各種標點符號的用法與表達效果。 5-III-7 連結相關的知識和經驗，提出自己的觀點，評述文本的內容。 6-III-2 培養思考力、聯想力等寫作基本能力。 | 1. 能培養良好的聆聽態度，並學會使用禮貌語言，適當應對。 2. 能培養閱讀的興趣、態度和習慣，並流暢朗讀文章表達的情感。 | Ab-III-1 2,700 個常用字的字形、字音和字義。 Ab-III-2 2,200 個常用字的使用。 Ac-III-1 標點符號在文本中的作用。 Ad-III-2 篇章的大意、主旨、結構與寓意。 Ad-III-3 故事、童詩、現代散文、少年小說、兒童劇等。 | 1. 分組進行閱讀。 2. 小組段落大意發表。 3. 小組發表對「馬克·吐溫」這個人的看法。 4. 請學生發表「幽默」的益處。 | 口頭評量 紙筆評量 參與討論 自我評量 | 閱讀易上手 |
| 第 2 週 | 1 | 傳奇人物紀曉嵐 | 1-III-1 能夠聆聽他人的發言，並簡要記錄。 2-III-7 與他人溝通時能尊重不同意見。 4-III-3 運用字辭典、成語辭典等，擴充詞彙，分辨詞義。 | 1. 能培養良好的聆聽態度，並學會使用禮貌語言，適當應對。 2. 能輕鬆自然的表達自己的意思與人應對，並用標準國語說簡單的故事。 | Ab-III-1 2,700 個常用字的字形、字音和字義。 Ab-III-2 2,200 個常用字的使用。 Ac-III-1 標點符號在文本中的作用。 | 1. 分組進行閱讀。 2. 小組段落大意發表。 3. 小組發表個人的看法。 4. 閱讀理解檢討。 | 口頭評量 紙筆評量 參與討論 自我評量 | 閱讀易上手 |

| | | | | | | | | |
|-----|---|------------|--|---|---|---|--------------------------------------|-------|
| | | | 5-III-7 連結相關的知識和經驗，提出自己的觀點，評述文本的內容。 | 3.能培養閱讀的興趣、態度和習慣，並流暢朗讀文章表達的情感。 | Ad-III-2 篇章的大意、主旨、結構與寓意。 Ad-III-3 故事、童詩、現代散文、少年小說、兒童劇等。 | | | |
| 第3週 | 1 | 周瑜門 諸葛亮 | 1-III-1 能夠聆聽他人的發言，並簡要記錄。 2-III-7 與他人溝通時能尊重不同意見。 5-III-2 理解各種標點符號的用法與表達效果。 5-III-7 連結相關的知識和經驗，提出自己的觀點，評述文本的內容。 5-III-12 運用圖書館(室)、科技與網路，進行資料蒐集、解讀與判斷，提升多元文本的閱讀和應用能力。 | 1.能輕鬆自然的表達自己的意思與人應對，並用標準國語說簡單的故事。 2.能培養閱讀的興趣、態度和習慣，並流暢朗讀文章表達的情感。 3.認識常用標點符號，培養語文表達能力。 | Ab-III-1 2,700 個常用字的字形、字音和字義。 Ab-III-2 2,200 個常用字的使用。 Ac-III-1 標點符號在文本中的作用。 Ad-III-2 篇章的大意、主旨、結構與寓意。 Ad-III-3 故事、童詩、現代散文、少年小說、兒童劇等。 | 1.分組進行閱讀。 2.小組段落大意發表。 3.小組發表對「周瑜」及「諸葛亮」這個人的看法。 4.閱讀理解檢討。 | 口頭評量 紙筆評量 參與討論 自我評量 朗讀評量 | 閱讀易上手 |
| 第4週 | 1 | 創意點 子王 | 1-III-1 能夠聆聽他人的發言，並簡要記錄。 4-III-3 運用字辭典、成語辭典等，擴充詞彙，分辨詞義。 5-III-2 理解各種標點符號的用法與表達效果。 5-III-7 連結相關的知識和經驗，提出自己的觀點，評述文本的內容。 | 1.能輕鬆自然的表達自己的意思與人應對，並用標準國語說簡單的故事。 2.能培養閱讀的興趣、態度和習慣，並流暢朗讀文章表達的情感。 3.認識常用標點符號，培養語文表達能力。 | Ab-III-1 2,700 個常用字的字形、字音和字義。 Ab-III-2 2,200 個常用字的使用。 Ac-III-1 標點符號在文本中的作用。 Ad-III-2 篇章的大意、主旨、結構與寓意。 | 1.分組進行閱讀。 2.小組段落大意發表。 3.閱讀理解檢討。 4.教師統整本文重點：「發明」並不難，只要肯動腦解決生活中的小麻煩，往往可以成就大發明。 5.鼓勵小朋友從生活中觀察，發揮創作發明的潛能。 | 口頭評量 紙筆評量 參與討論 自我評量 | 閱讀易上手 |

| | | | | | | | | |
|-------|---|-----------------|--|--|---|---|--------------------------------------|-------|
| 第 5 週 | 1 | 創意點 子王 | 1-III-1 能夠聆聽他人的發言，並簡要記錄。 2-III-7 與他人溝通時能尊重不同意見。 4-III-3 運用字辭典、成語辭典等，擴充詞彙，分辨詞義。 5-III-12 運用圖書館(室)、科技與網路，進行資料蒐集、解讀與判斷，提升多元文本的閱讀和應用能力。 | 1. 能培養良好的聆聽態度，並學會使用禮貌語言，適當應對。 2. 能培養閱讀的興趣、態度和習慣，並流暢朗讀文章表達的情感。 3. 能閱讀不同表述方式的文章，從問答中掌握文章大意。 | Ab-III-1 2,700 個常用字的字形、字音和字義。 Ab-III-2 2,200 個常用字的使用。 Ac-III-1 標點符號在文本中的作用。 Ad-III-2 篇章的大意、主旨、結構與寓意。 | 1. 分組蒐集歷史上有名的發明家的故事。 2. 小組發表。 | 口頭評量 紙筆評量 參與討論 自我評量 朗讀評量 | 閱讀易上手 |
| 第 6 週 | 1 | 戴嵩畫 牛 | 1-III-1 能夠聆聽他人的發言，並簡要記錄。 2-III-7 與他人溝通時能尊重不同意見。 4-III-3 運用字辭典、成語辭典等，擴充詞彙，分辨詞義。 5-III-12 運用圖書館(室)、科技與網路，進行資料蒐集、解讀與判斷，提升多元文本的閱讀和應用能力。 | 1. 能培養良好的聆聽態度，並學會使用禮貌語言，適當應對。 2. 能輕鬆自然的表達自己的意思與人應對，並用標準國語說簡單的故事。 3. 能培養閱讀的興趣、態度和習慣，並流暢朗讀文章表達的情感。 4. 理解故事中所要表達的意思。 | Ab-III-1 2,700 個常用字的字形、字音和字義。 Ab-III-2 2,200 個常用字的使用。 Ac-III-1 標點符號在文本中的作用。 Ad-III-2 篇章的大意、主旨、結構與寓意。 Ad-III-3 故事、童詩、現代散文、少年小說、兒童劇等。 | 1. 分組進行閱讀。 2. 小組段落大意發表。 3. 同學發表讀完本文之看法。 4. 閱讀理解檢討。 5. 教師統整本文重點：「術業有專攻」。 | 口頭評量 紙筆評量 參與討論 自我評量 朗讀評量 | 閱讀易上手 |
| 第 7 週 | 1 | 五餅二 魚的奇 蹟 | 1-III-1 能夠聆聽他人的發言，並簡要記錄。 2-III-3 靈活運用詞句和說話技巧，豐富表達內容。 5-III-2 理解各種標點符號的用法與表達效果。 | 1. 能培養良好的聆聽態度，並學會使用禮貌語言，適當應對。 2. 能輕鬆自然的表達自己的意思與人應對，並用標準國語說簡單的故事。 | Ab-III-1 2,700 個常用字的字形、字音和字義。 Ab-III-2 2,200 個常用字的使用。 Ac-III-1 標點符號在文本中的作用。 | 1. 分組進行閱讀。 2. 小組段落大意發表。 3. 同學發表讀完本文之看法。 4. 請同徐發表與他人分享的經驗。 5. 閱讀理解檢討。 | 口頭評量 紙筆評量 參與討論 自我評量 朗讀評量 | 閱讀易上手 |

| | | | | | | | | |
|-------|---|--------------|---|--|---|---|--------------------------------------|----------------------------------|
| | | | 5-III-7 連結相關的知識和經驗，提出自己的觀點，評述文本的內容。 6-III-2 培養思考力、聯想力等寫作基本能力。 | 3.能培養閱讀的興趣、態度和習慣，並流暢朗讀文章表達的情感。 | Ad-III-2 篇章的大意、主旨、結構與寓意。 Ad-III-3 故事、童詩、現代散文、少年小說、兒童劇等。 | | | |
| 第 8 週 | 1 | 水立方與鳥巢 | 1-III-1 能夠聆聽他人的發言，並簡要記錄。 2-III-3 靈活運用詞句和說話技巧，豐富表達內容。 4-III-3 運用字辭典、成語辭典等，擴充詞彙，分辨詞義。 5-III-11 大量閱讀多元文本，辨識文本中議題的訊息或觀點。 5-III-12 運用圖書館(室)、科技與網路，進行資料蒐集、解讀與判斷，提升多元文本的閱讀和應用能力。 | 1. 引導學生以自身經驗，閱讀文本，並提出看法。 2. 能應用注音及語言文字，輔助記錄訊息。 3. 能輕鬆自然的表達自己的意思與人應對，並用標準國語說簡單的故事。 4. 能在口述作文和筆述作文中，培養豐富的想像力。 | Ab-III-1 2,700 個常用字的字形、字音和字義。 Ab-III-2 2,200 個常用字的使用。 Ac-III-1 標點符號在文本中的作用。 Ad-III-2 篇章的大意、主旨、結構與寓意。 Ad-III-3 故事、童詩、現代散文、少年小說、兒童劇等。 | 1. 分組進行閱讀。 2. 分組討論各段大意並發表 3. 閱讀理解檢討。 | 口頭評量 紙筆評量 參與討論 自我評量 朗讀評量 | 閱讀易上手 |
| 第 9 週 | 1 | 關於世界名畫的一〇個故事 | 5-III-2 理解各種標點符號的用法與表達效果。 5-III-3 讀懂與學習階段相符的文本。 5-III-12 運用圖書館(室)、科技與網路，進行資料蒐集、解讀與判斷，提升多元文本的閱讀和應用能力。 | 1. 能用心精讀，深究內容，歸納大意。 2. 結合生活經驗，學習語文，應用語文，達到獲取資訊，傳達消息的能力。 3. 學習語文，應用語文，並結合生活經驗，學會解決問題。 4. 藉由閱讀，吸取各領 | Ab-III-1 2,700 個常用字的字形、字音和字義。 Ab-III-2 2,200 個常用字的使用。 Ac-III-1 標點符號在文本中的作用。 Ad-III-2 篇章的大意、主旨、結構與寓意。 | 1. 分組進行閱讀、討論。 2. 本書內容：本書蒐集來自藝術史上享有盛譽的佳作，並呈現一百個名畫背後的小故事，讓讀者在欣賞名畫的同時，也深切認識該年代的歷史背景與畫作創作的意念。 3. 教師針對本書的運用方式：教師可安排先朗讀一則名畫的小故事，引起學生主動閱讀、探究名畫故事的興趣。 | 口頭評量 紙筆評量 參與討論 自我評量 朗讀評量 | 文：李予心 出版：宇河文化 出版日期：西元二〇一一年 |

| | | | | | | | | |
|--------|---|-----------|---|--|---|---|--------------------------------------|-------|
| | | | 域傑出人物的成功因素。 5. 透過班級讀書會活動，培養學生閱讀習慣，擴大閱讀領域。 | Ad-III-3 故事、童詩、現代散文、少年小說、兒童劇等。 | 4. 學生進行閱讀理解題目的練習。 | | | |
| 第 10 週 | 1 | 圖書館 搬家 | 1-III-1 能夠聆聽他人的發言，並簡要記錄。 2-III-2 從聽聞內容進行判斷和提問，並做合理的應對。 2-III-7 與他人溝通時能尊重不同意見。 5-III-11 大量閱讀多元文本，辨識文本中議題的訊息或觀點。 5-III-12 運用圖書館(室)、科技與網路，進行資料蒐集、解讀與判斷，提升多元文本的閱讀和應用能力。 | 1. 能培養良好的聆聽態度，並學會使用禮貌語言，適當應對。 2. 能培養閱讀的興趣、態度和習慣，並流暢朗讀文章表達的情感。 3. 能覺察自己的心情好壞，並尋求解決辦法，轉換正向的能量。 | Ab-III-1 2,700 個常用字的字形、字音和字義。 Ab-III-2 2,200 個常用字的使用。 Ac-III-1 標點符號在文本中的作用。 Ad-III-2 篇章的大意、主旨、結構與寓意。 Ad-III-3 故事、童詩、現代散文、少年小說、兒童劇等。 | 1. 分組進行閱讀。 2. 小組段落大意討論及發表。 3. 同學說一說：貓頭鷹「奇奇」值得大家學習的地方。 4. 閱讀理解檢討。 | 口頭評量 紙筆評量 參與討論 自我評量 朗讀評量 | 閱讀易上手 |
| 第 11 週 | 1 | 臺灣西瓜達人 | 1-III-1 能夠聆聽他人的發言，並簡要記錄。 2-III-7 與他人溝通時能尊重不同意見。 4-III-3 運用字辭典、成語辭典等，擴充詞彙，分辨詞義。 5-III-12 運用圖書館(室)、科技與網路，進行資料蒐集、解讀與判斷，提升多元文本的閱讀和應用能力。 | 1. 能培養良好的聆聽態度，並學會使用禮貌語言，適當應對。 2. 能輕鬆自然的表達自己的意思與人應對，並用標準國語說簡單的故事。 3. 學習敘述性的描寫技巧，培養語文表現能力。 4. 能覺察自己行為的動機，並慎重做決定，避 | Ab-III-1 2,700 個常用字的字形、字音和字義。 Ab-III-2 2,200 個常用字的使用。 Ac-III-1 標點符號在文本中的作用。 Ad-III-2 篇章的大意、主旨、結構與寓意。 Ad-III-3 故事、童詩、現代散文、少年小說、 | 1. 分組進行閱讀。 2. 小組段落大意討論及發表。 3. 請同學說一說：「陳文郁」值得學習的精神。 4. 閱讀理解檢討。 | 口頭評量 紙筆評量 參與討論 自我評量 朗讀評量 | 閱讀易上手 |

| | | | | | | | | |
|--------|---|--------|--|---|---|--|--------------------------------------|-----------------------------------|
| | | | | 免造成不良的後果。 | 兒童劇等。 | | | |
| 第 12 週 | 1 | 可樂傳奇 | 1-III-1 能夠聆聽他人的發言，並簡要記錄。 2-III-7 與他人溝通時能尊重不同意見。 4-III-3 運用字辭典、成語辭典等，擴充詞彙，分辨詞義。 5-III-2 理解各種標點符號的用法與表達效果。 6-III-2 培養思考力、聯想力等寫作基本能力。 | 1. 能培養良好的聆聽態度，並學會使用禮貌語言，適當應對。 2. 能輕鬆自然的表達自己的意思與人應對，並用標準國語說簡單的故事。 3. 能培養閱讀的興趣、態度和習慣，並流暢朗讀文章表達的情感。 4. 能在口述作文和筆述作文中，培養豐富的想像力。 | Ab-III-1 2,700 個常用字的字形、字音和字義。 Ab-III-2 2,200 個常用字的使用。 Ac-III-1 標點符號在文本中的作用。 Ad-III-2 篇章的大意、主旨、結構與寓意。 | 1. 分組進行閱讀。 2. 小組段落大意討論及發表。 3. 請同學說一說：「潘博頓」值得學習的精神。 4. 閱讀理解檢討。 | 口頭評量 紙筆評量 參與討論 自我評量 朗讀評量 | 閱讀易上手 |
| 第 13 週 | 1 | 偏見的影響力 | 1-III-1 能夠聆聽他人的發言，並簡要記錄。 2-III-2 從聽聞內容進行判斷和提問，並做合理的應對。 2-III-7 與他人溝通時能尊重不同意見。 5-III-2 理解各種標點符號的用法與表達效果。 5-III-12 運用圖書館(室)、科技與網路，進行資料蒐集、解讀與判斷，提升多元文本的閱讀和應用能力。 | 1. 能培養良好的聆聽態度，並學會使用禮貌語言，適當應對。 2. 能輕鬆自然的表達自己的意思與人應對，並用標準國語說簡單的故事。 3. 能培養閱讀的興趣、態度和習慣，並流暢朗讀文章表達的情感。 4. 學習敘述性的描寫技巧，培養語文表現能力。 | Ab-III-1 2,700 個常用字的字形、字音和字義。 Ab-III-2 2,200 個常用字的使用。 Ac-III-1 標點符號在文本中的作用。 Ad-III-2 篇章的大意、主旨、結構與寓意。 Ad-III-3 故事、童詩、現代散文、少年小說、兒童劇等。 | 1. 分組進行閱讀。 2. 小組段落大意討論及發表。 3. 小組發表讀完本課的感想。 4. 同學經驗分享 5. 教師統整文中所要呈現的意義：以先入為主的觀念會讓人看不到對方的優點。 | 口頭評量 紙筆評量 參與討論 自我評量 朗讀評量 | 閱讀易上手 |
| 第 14 週 | 1 | 村婦巧對 | 5-III-1 流暢朗讀各類文本，並表現抑揚頓挫的變 | 1. 能用心精讀，深究內容，歸納大意。 | Ab-III-1 2,700 個常用字的字形、字音和字 | 1. 分組進行閱讀。 2. 小組段落大意討論及發表。 | 口頭評量 紙筆評量 | 作者： <u>劉克襄</u> 出版社： <u>玉山社</u> |

| | | | | | | | |
|--------|---|--|---|--|--|---|--|
| | | <p>化。</p> <p>5-III-3 讀懂與學習階段相符的文本。</p> <p>5-III-7 連結相關的知識和經驗，提出自己的觀點，評述文本的內容。</p> <p>5-III-8 運用自我提問、推論等策略，推論文本隱含的因果訊息或觀點。</p> <p>5-III-9 因應不同的目的，運用不同的閱讀策略。</p> <p>5-III-10 結合自己的特長和興趣，主動尋找閱讀材料。</p> <p>5-III-11 大量閱讀多元文本，辨識文本中議題的訊息或觀點。</p> | <p>2. 結合生活經驗，學習語文，應用語文，達到獲取資訊，傳達消息的能力。</p> <p>3. 學習語文，應用語文，並結合生活經驗，學會解決問題。</p> <p>4. 學習從各種不角度看世界，欣賞自然美景。</p> <p>5. 藉由閱讀文章，了解愛護自然環境資源的重要。</p> <p>6. 透過班級讀書會活動，培養學生閱讀習慣，擴大閱讀領域。</p> | <p>義。</p> <p>Ab-III-2 2,200 個常用字的使用。</p> <p>Ac-III-1 標點符號在文本中的作用。</p> <p>Ac-III-4 各類文句表達的情感與意義。</p> <p>Ad-III-1 意義段與篇章結構。</p> <p>Bb-III-1 自我情感的表達。</p> <p>Bb-III-2 人際交流的情感。</p> <p>Bb-III-3 對物或自然的感悟。</p> <p>Bc-III-1 具邏輯、客觀、理性的說明，如科學知識、產品、環境等。</p> | <p>3. 小組發表讀完本課的感想。</p> <p>4. 閱讀理解檢討。</p> <p>5. 教師點出本課意涵：不可恃才傲物，輕視他人。</p> | <p>參與討論</p> <p>自我評量</p> <p>朗讀評量</p> | <p>出版日期：西元一九九七年</p> |
| 第 15 週 | 1 | <p>寫給孩子的時間活用術</p> <p>5-III-2 理解各種標點符號的用法與表達效果。</p> <p>5-III-6 熟習適合學習階段的摘要策略，擷取大意。</p> <p>5-III-9 因應不同的目的，運用不同的閱讀策略。</p> <p>5-III-11 大量閱讀多元文本，辨識文本中議題的訊息或觀點。</p> <p>5-III-12 運用圖書館(室)、科技與網路，進行</p> | <p>1. 能用心精讀，深究內容，歸納大意。</p> <p>2. 結合生活經驗，學習語文，應用語文，達到獲取資訊，傳達消息的能力。</p> <p>3. 學習語文，應用語文，並結合生活經驗，學會解決問題。</p> <p>4. 透過班級讀書會活動，培養學生閱讀習慣，擴大閱讀領域。</p> | <p>Ab-III-1 2,700 個常用字的字形、字音和字義。</p> <p>Ab-III-2 2,200 個常用字的使用。</p> <p>Ac-III-1 標點符號在文本中的作用。</p> <p>Ad-III-2 篇章的大意、主旨、結構與寓意。</p> <p>Ad-III-3 故事、童詩、現代散文、少年小說、兒童劇等。</p> | <p>1. 分組進行閱讀、討論。</p> <p>2. 本書內容：本書即是展現翔侯慢慢學會時間管理的訣竅和實現自己夢想的過程。讓讀者透過故事領悟時間管理的重要性，並學會目標設定和制訂計畫、實現夢想的備戰 map 製作方法、回顧昨天、準備明天等五個具體的方法，讓讀者們在閱讀的過程中，學會時間管理的方法，並且能輕鬆運用到日常的生活，成為時間管理的達人。</p> <p>3. 教師針對本書的運用方式： (1)教師簡介本書內容要點。</p> | <p>口頭評量</p> <p>紙筆評量</p> <p>參與討論</p> <p>自我評量</p> <p>朗讀評量</p> | <p>文：李熙錫、盧智暎、金尚仁</p> <p>譯者：林建豪</p> <p>出版：晨星出版社</p> <p>出版日期：西元二〇一三年七月</p> |

| | | | | | | | | |
|--------|---|--------|--|---|--|---|--------------------------------------|-------------------------------------|
| | | | 資料蒐集、解讀與判斷，提升多元文本的閱讀和應用能力。 | | | (2)鼓勵學生課後閱讀，並在課堂上和同學分享自己的讀後感想與收穫。 (3)鼓勵學生以製圖方式規畫自己的生活作息，及標示著重要事項。 4. 學生進行閱讀理解題目的練習。 | | |
| 第 16 週 | 1 | 佩洛普斯娶親 | 1-III-1 能夠聆聽他人的發言，並簡要記錄。 2-III-2 從聽聞內容進行判斷和提問，並做合理的應對。 5-III-7 連結相關的知識和經驗，提出自己的觀點，評述文本的內容。 5-III-12 運用圖書館(室)、科技與網路，進行資料蒐集、解讀與判斷，提升多元文本的閱讀和應用能力。 | 1. 能培養良好的聆聽態度，並學會使用禮貌語言，適當應對。 2. 能輕鬆自然的表達自己的意思與人應對，並用標準國語說簡單的故事。 3. 能培養閱讀的興趣、態度和習慣，並流暢朗讀文章表達的情感。 | Ab-III-1 2,700 個常用字的字形、字音和字義。 Ab-III-2 2,200 個常用字的使用。 Ac-III-1 標點符號在文本中的作用。 Ad-III-2 篇章的大意、主旨、結構與寓意。 Ad-III-3 故事、童詩、現代散文、少年小說、兒童劇等。 | 1. 分組進行閱讀。 2. 小組段落大意討論及發表。 3. 閱讀理解檢討。 | 口頭評量 紙筆評量 參與討論 自我評量 朗讀評量 | 閱讀易上手 |
| 第 17 週 | 1 | 戴墨鏡的飛鼠 | 5-III-2 理解各種標點符號的用法與表達效果。 5-III-3 讀懂與學習階段相符的文本。 5-III-6 熟習適合學習階段的摘要策略，擷取大意。 5-III-9 因應不同的目的，運用不同的閱讀策略。 | 1. 能培養良好的聆聽態度，並學會使用禮貌語言，適當應對。 2. 能輕鬆自然的表達自己的意思與人應對，並用標準國語說簡單的故事。 3. 有條理的說出有關原住民族文化和其他相關故事的內容。 4. 閱讀並了解故事含義，再提出自己的看法，做整理歸納。 | Ab-III-1 2,700 個常用字的字形、字音和字義。 Ab-III-2 2,200 個常用字的使用。 Ab-III-6 3,700 個常用語詞的使用。 Ac-III-1 標點符號在文本中的作用。 Ad-III-2 篇章的大意、主旨、結構與寓意。 Ad-III-3 故事、童詩、 | 1. 分組進行閱讀、討論。 2. 本書內容: 本書分成三大部分—森林的靈魂、山中傳奇、威河衛與泰雅族。作者以幽默、誇張及一點魔幻的筆調，消磨一般人對原住民族的負面看法，把原住民族的熱情、好客、樂觀、樸質、幽默等，一一的導正一般人窠臼的看法; 以小故事的方法呈現原住民族的自然生活態度，更帶領人們走進了大知識的殿堂。 3. 教師針對本書的運用： (1)教師簡介本書內容要點。 | 口頭評量 紙筆評量 參與討論 自我評量 朗讀評量 | 作者：瓦歷斯·諾幹 出版社：晨星 出版日期：西園二〇一七年 |

| | | | | | | | | |
|--------|---|-------------|---|--|---|--|--------------------------------------|---|
| | | | | | 現代散文、少年小說、兒童劇等。 | (2)鼓勵學生閱讀，並在課堂分享自己對原住民族的認識。 (3)鼓勵學生口頭發表讀後感想以及自己的收穫。 4. 學生進行閱讀理解題目的練習。 | | |
| 第 18 週 | 1 | 讓路於蝶 | 1-III-1 能夠聆聽他人的發言，並簡要記錄。 2-III-2 從聽聞內容進行判斷和提問，並做合理的應對。 2-III-7 與他人溝通時能尊重不同意見。 4-III-3 運用字辭典、成語辭典等，擴充詞彙，分辨詞義。 5-III-7 連結相關的知識和經驗，提出自己的觀點，評述文本的內容。 6-III-2 培養思考力、聯想力等寫作基本能力。 | 1. 能培養良好的聆聽態度，並學會使用禮貌語言，適當應對。 2. 能培養閱讀的興趣、態度和習慣，並流暢朗讀文章表達的情感。 3. 理解故事中所要表達的意思。 | Ab-III-1 2,700 個常用字的字形、字音和字義。 Ab-III-2 2,200 個常用字的使用。 Ab-III-6 3,700 個常用語詞的使用。 Ac-III-1 標點符號在文本中的作用。 Ad-III-2 篇章的大意、主旨、結構與寓意。 Ad-III-3 故事、童詩、現代散文、少年小說、兒童劇等。 | 1. 分組進行閱讀。 2. 小組段落大意討論及發表。閱讀理解檢討。 3. 請同學說一說，臺灣還有哪些保育類動物？要如何對待保育類動物？ | 口頭評量 紙筆評量 參與討論 自我評量 朗讀評量 | 閱讀易上手 |
| 第 19 週 | 1 | 湖濱散記：樹林中的生活 | 5-III-1 流暢朗讀各類文本，並表現抑揚頓挫的變化。 5-III-2 理解各種標點符號的用法與表達效果。 5-III-3 讀懂與學習階段相符的文本。 | 1. 能用心精讀，深究內容，歸納大意。 2. 結合生活經驗，學習語文，應用語文，達到獲取資訊，傳達消息的能力。 3. 學習語文，應用語文，並結合生活經驗，學會解決問題。 4. 學習從各種不角度看世界，欣賞自然美景。 5. 藉由閱讀文章，了解 | Ab-III-1 2,700 個常用字的字形、字音和字義。 Ab-III-2 2,200 個常用字的使用。 Ab-III-6 3,700 個常用語詞的使用。 Ac-III-1 標點符號在文本中的作用。 Ad-III-2 篇章的大意、主旨、結構與寓意。 | 1. 分組進行閱讀、討論。 2. 本書內容：從梭羅的著作中更宏觀的角度思索大自然和土地的倫理。所以有人說梭羅是最具影響力的自然文學大師、科學家，以散文描寫又深具自然的渾厚背景；或說他是呈現生命之美的藝術家也當之無愧。 3. 教師針對本書的運用方式： (1)教師簡介本書內容要點。 (2)鼓勵學生課後閱讀，並在課堂上和同學分享最喜愛的章節或句 | 口頭評量 紙筆評量 參與討論 自我評量 | 作者：亨利·大衛·梭羅 譯者：徐遲 出版：遠足文化 出版日期：西元二〇一二年 |

| | | | | | | | |
|--------|---|-----------|---|--|---|--------------------------------|---|
| | | | <p>愛護自然環境資源的重要。</p> <p>6. 透過班級讀書會活動，培養學生閱讀習慣，擴大閱讀領域。</p> | <p>Ad-III-3 故事、童詩、現代散文、少年小說、兒童劇等。</p> | <p>子。</p> <p>(3)鼓勵學生口頭發表讀後感想以及自己的收穫。</p> <p>4. 學生進行閱讀理解題目的練習。</p> | | |
| 第 20 週 | 1 | 閱讀策略總複習 1 | <p>1-III-3 判斷聆聽內容的合理性，並分辨事實或意見。</p> <p>5-III-11 大量閱讀多元文本，辨識文本中議題的訊息或觀點。</p> | <p>1. 能培養良好的聆聽態度，並學會使用禮貌語言，適當應對。</p> <p>2. 能說出自己對文章的看法，並分享個人經驗。</p> <p>3. 能培養閱讀的興趣、態度和習慣，並流暢朗讀文章表達的情感。</p> | <p>Ad-III-1 意義段與篇章結構。</p> <p>Ad-III-2 篇章的大意、主旨、結構與寓意。</p> <p>Ad-III-3 故事、童詩、現代散文、少年小說、兒童劇等。</p> <p>Ad-III-4 古典詩文。</p> | <p>列出本學期所閱讀的篇章，並與同學分享讀書心得。</p> | <p>口頭評量</p> <p>紙筆評量</p> <p>參與討論</p> <p>自我評量</p> <p>朗讀評量</p> |

註：

1. 行列太多或不足，請自行增刪。

2. 彈性學習課程之第 2 及 4 類規範(社團活動與技藝課程或其他類課程)，如無特定自編教材或學習單，敘明「無」即可。

彰化縣立 信義 國民小學 110 學年度第一學期五年級 寫作 彈性學習課程 (校訂課程)

8、各年級彈性學習課程目標／核心素養與學習重點、評量

8-1 各年級彈性學習課程內容符合「統整性主題/專題/議題探究課程」、「社團活動與技藝課程」、「特殊需求領域課程」及「其他類課程」四大類別之一，並應經學校課發會審議通過。

| 課程名稱 | 寫作教學 | 實施年級 (班級組別) | 五 | 教學 節數 | 本學期共(21)節 |
|--------------------------|------|----------------|---|----------|--|
| 彈性學習課程 四類規範 | | | | | 1. <input checked="" type="checkbox"/> 統整性探究課程 (<input checked="" type="checkbox"/> 主題 <input type="checkbox"/> 專題 <input checked="" type="checkbox"/> 議題) 2. <input type="checkbox"/> 社團活動與技藝課程 (<input type="checkbox"/> 社團活動 <input type="checkbox"/> 技藝課程) 3. <input type="checkbox"/> 特殊需求領域課程 身障類: <input type="checkbox"/> 生活管理 <input type="checkbox"/> 社會技巧 <input type="checkbox"/> 學習策略 <input type="checkbox"/> 職業教育 <input type="checkbox"/> 溝通訓練 <input type="checkbox"/> 點字 <input type="checkbox"/> 定向行動 <input type="checkbox"/> 功能性動作訓練 <input type="checkbox"/> 輔助科技運用 資優類: <input type="checkbox"/> 創造力 <input type="checkbox"/> 領導才能 <input type="checkbox"/> 情意發展 <input type="checkbox"/> 獨立研究或專長領域 其他類: <input type="checkbox"/> 藝術才能班專門課程 <input type="checkbox"/> 體育班專門課程 4. <input type="checkbox"/> 其他類課程 <input type="checkbox"/> 本土語文/新住民語文 <input type="checkbox"/> 服務學習 <input type="checkbox"/> 戶外教育 <input type="checkbox"/> 班際或校際交流 <input type="checkbox"/> 自治活動 <input type="checkbox"/> 班級輔導 <input checked="" type="checkbox"/> 學生自主學習 <input type="checkbox"/> 領域補救教學 |
| 設計理念 | | | | | 1. 以學生為主體，教師為主導，學習方法為主線，整體發展為主旨，透過字、詞、句、段、篇的訓練；聽、說、讀、寫、思、作的教程設計，把知識傳授、能力培養、思想陶冶有機的結合起來。 2. 有效提高語文教學質量，改變語文「高消耗，低效益」的缺失。 3. 落實九年一貫課程統整的時代精神。 4. 以單元組織方式進行。 |
| 本教育階段 總綱核心素養 或校訂素養 | | | | | 1. 學會情景與事件並重的記敘文寫法，從事件中烘托出事理的真諦，進一步襯托出主題的獨特性。 2. 從統整識字中，增強文字的思辨、運用能力，並學習欣賞不同的寫法。 3. 從閱讀的詩歌和文章中，學習用報導文學的方法，說明在大自然中觀察到的現象和體悟。 4. 運用本冊中的修辭技巧，說出生活中的親情、友情、民胞物與的大愛情懷。 5. 從欣賞本冊的文章中，學習如何以智慧面對逆境，並對宇宙及自然現象充滿關懷。 |

| 課程目標 | | 1. 認識機智的智慧，培養創意的思考，並認識古今名人的機智，和其開闊偉大的胸懷。 2. 欣賞不同情境下，語文傳達的趣味，培養語文的興趣。 3. 學習愛人與關懷，培養感受感動的情意。 4. 培養面對生命挫折的勇氣，發現生命，珍惜生命，尊重生命，發揮生命的光與熱。 5. 透過植物的觀察，了解並欣賞大自然，體驗大自然的變化，欣賞自然景觀的情趣。 6. 藉由家人親情、同儕的友情、民胞物與的大愛之情，體會人情之美，學習在愛的過程中，得到成長，懂得愛人與被愛。 7. 透過名家名作的閱讀活動，培養閱讀習慣，並配合作家作品的資料搜尋，擴大閱讀的領域。 | | | | | | |
|-------------|--------|---|---|--|--|--|----------------------|------------------------|
| 配合融入之領域或議題 | | <input type="checkbox"/> 國語文 <input type="checkbox"/> 英語文 <input type="checkbox"/> 本土語 <input type="checkbox"/> 性別平等教育 <input checked="" type="checkbox"/> 人權教育 <input checked="" type="checkbox"/> 環境教育 <input type="checkbox"/> 海洋教育 <input checked="" type="checkbox"/> 品德教育 <input type="checkbox"/> 數學 <input type="checkbox"/> 健康與體育 <input checked="" type="checkbox"/> 社會 <input checked="" type="checkbox"/> 自然 <input checked="" type="checkbox"/> 生命教育 <input checked="" type="checkbox"/> 法治教育 <input type="checkbox"/> 科技教育 <input type="checkbox"/> 資訊教育 <input type="checkbox"/> 能源教育 <input type="checkbox"/> 安全教育 <input type="checkbox"/> 防災教育 <input checked="" type="checkbox"/> 閱讀素養 <input type="checkbox"/> 多元文化教育 <input checked="" type="checkbox"/> 生涯規劃教育 <input checked="" type="checkbox"/> 家庭教育 <input type="checkbox"/> 原住民教育 <input type="checkbox"/> 戶外教育 <input type="checkbox"/> 國際教育 | | | | | | |
| 表現任務 | | 9. 聆聽態度：聆聽時能讓對方充分表達意見。 10. 口語表達：主動參加討論，提供個人的觀點和意見。 11. 合作學習：與小組同學討論、整理出篇章要點，並發表。 12. 文字書寫：根據提示完成記錄、回饋等內容。 | | | | | | |
| 課程架構 | | | | | | | | |
| 教學 期程 | 節 數 | 教學單 元名稱 | 學習表現 (校訂或相關領域) | 學習目標 | 學習內容 (校訂) | 學習活動 (節次) | 學習評量 (表現任 務) | 自編自 選教材 /學習 單 |
| 第 1 ~5 週 | 5 | 寫作教 學主 題： 看見臺 灣的美 麗與哀 愁 | 6-3-4-1 能學習敘述、描寫、說明、議論、抒情等表述方式，練習寫作。 6-3-2-3 能練習從審題、立意、選材、安排段落及組織等步驟，習寫作文。 | 議論的目的，是自己提出的論點能讓人信服。所以，提出論點、找出論據、發揮論證的過程裡，要注意有沒有抓緊論證的思路，主要在強調這三者之間的邏輯推理關係。 | 從空中看臺灣帶著我們從空中鳥瞰臺灣土地，看見她的美、她的傷痕、她的痛。請從生活經驗或所見所聞中，將你所觀察到以及感受到的臺灣，以「看見臺灣的美麗與哀愁」為題，完成文章。 | 第一節： 說明寫作基本功歸納、演繹論證法。 第二節： 寫作教學思路引導 第三節： 寫作第一步：破題(討論與實作) 第四節： 寫作第二步：取材與構思(討 | 口頭評量 參與討論 寫作練習 | 搭配康 軒 5 上 第二課 |

| | | | | | | | | |
|--------------|---|------------------------------|--|--|--|---|-------------------------------|--------------------------------|
| | | | | | | 論與實作) 第五節： 寫作第三步：完成寫作大綱 | | |
| 第 6 ~10 週 | 5 | 寫作教 學主 題： 閱讀樂 趣多 | <p>1-3-1 能運用注音符號，理解字詞音義，提升閱讀效能。</p> <p>2-3-2-2 能在聆聽不同媒材時，從中獲取有用的資訊。</p> <p>3-3-2-2 能簡要作讀書報告。</p> <p>5-3-5-2 能用心精讀，記取細節，深究內容，開展思路。</p> <p>5-3-8-1 能理解作品中對周遭人、事、物的尊重與關懷。</p> <p>6-3-6 能把握修辭的特性，並加以練習及運用。</p> | <p>議論文最需要掌握的基本元素是：論點、論據、論證。這個題目論點已經確定，就是「○○是會比較快樂的」、「○○是會更快樂的」、「○○的快樂是加倍的快樂」，那麼需要加以努力的地方是印證這個論點。所以我們必須舉實際的例子（論據）來證明論點是正確的，強化論點是值得相信與肯定的。</p> | <p>建立正確的論點之，提出富有說服力的「論據」進行論證，發揮說服的作用。</p> <p>提出論據舉例。論據要確實不能誤用，典型有代表性，要新穎以增添文章的新鮮感；論據要充實舉例，舉個例，會令人產生例外感的質疑。</p> | <p>第一節： 練習寫作基本功--開頭的方法</p> <p>第二節： 寫作教學思路引導</p> <p>第三節： 寫作第一步：確認論點（討論與實作）</p> <p>第四節： 寫作第二步：取材與構思（討論與實作）</p> <p>第五節： 寫作第三步：完成寫作大綱</p> | <p>口頭評量 參與討論 寫作練習</p> | <p>搭配康 軒 5 上 第 5 課</p> |

| | | | | | | | | |
|---------------|---|---------------------|---|---|--|---|----------------------|----------------|
| 第 11 ~15 週 | 5 | 寫作教學主題： 給外星人的一封信 | <p>5-3-4-2 能主動閱讀不同文類的文學作品。</p> <p>6-3-4-3 能應用改寫、續寫、擴寫、縮寫等方式寫作。</p> <p>1-3-1 能運用注音符號，理解字詞音義，提升閱讀效能。</p> <p>2-3-2-8 能從聆聽中，思考如何解決問題。</p> | <p>書信屬於應用文，有固定的格式。日常生活中，使用書信的頻率高，我們經常需要藉著書信傳達思想或訊息，聯絡感情。書信的格式：包含稱謂、正文、祝福語、署名、日期等部分。</p> | <p>寫信和我們與人見面一樣，要先有稱呼跟對方打招呼。</p> <p>正文是信件的主要內容，也是信的中心部分。</p> <p>正文寫完後，一般要寫上表示敬意、問候或是祝福的話語作為結尾。</p> <p>署名就是在結尾下一行信の後半行寫上自己的名字。</p> | <p>第一節： 練習寫作基本功--書信的格式介紹</p> <p>第二節： 寫作教學思路引導</p> <p>第三節： 寫作第一步：稱謂、打招呼(討論與實作)</p> <p>第四節： 寫作第二步：取材與構思(討論與實作)</p> <p>第五節： 寫作第三步：完成寫作大綱</p> | 口頭評量 參與討論 寫作練習 | 搭配康軒 5 上第 8 課 |
| 第 16 ~21 週 | 6 | 寫作教學主題： 向螞蟻學習 | <p>2-3-2-7 能正確記取聆聽內容的細節與要點。</p> <p>3-3-4-1 能即席演說，提出自己的見解與經驗。</p> <p>5-3-4-4 能將閱讀材料與實際生活經驗相結合。</p> <p>6-3-8-1 能在寫作中，發揮豐富的想法力。</p> <p>1-3-2 能了解注音符號中語調的變化，並應用於朗讀文學作品。</p> | <p>「向螞蟻學習」，重點在從動物身上的行為或反應學習到什麼精神或哲理。把握主旨「學習」的寫作關鍵，確知習作說明中的提示：「……你曾觀察到哪些小動物的行為呢？這些行為透露哪些大道理？」</p> <p>文字明白要求寫作者要寫出學習到或體悟到的「道理」。</p> | <p>動物的動作或特性要表達出值得我們學習的精神(可以在旁邊先寫上學習的主旨)，才能成為寫作的主题。</p> <p>動物們為了保護生命，繁衍後代，都發展出非常細膩的智慧，不向險惡環境低頭的毅力。這些動物們都如此勇敢又有志氣，值得我們學習。</p> <p>描寫完各動物的動態後，寫出從牠們身上學習到的共同道理；若是每一種動物代表不同的精神，那就寫完一種動物，便直接說出可以從牠身上學到什麼精神，文章最後再進行總結。</p> | <p>第一節： 練習寫作基本功--描寫動物</p> <p>第二節： 寫作教學思路引導</p> <p>第三節： 寫作第一步：確立主體(討論與實作)</p> <p>第四節： 寫作第二步：取材與構思(討論與實作)</p> <p>第五-六節： 寫作第三步：完成寫作大綱</p> | 口頭評量 參與討論 寫作練習 | 搭配康軒 5 上第 12 課 |

彰化縣立 信義 國民小學 110 學年度第二學期五年級 寫作 彈性學習課程 (校訂課程)

8、各年級彈性學習課程目標／核心素養與學習重點、評量

8-1 各年級彈性學習課程內容符合「統整性主題/專題/議題探究課程」、「社團活動與技藝課程」、「特殊需求領域課程」及「其他類課程」四大類別之一，並應經學校課發會審議通過。

| 課程名稱 | 寫作教學 | 實施年級 (班級組別) | 五 | 教學 節數 | 本學期共(20)節 |
|--------------------------|------|----------------|---|----------|-------------|
| 彈性學習課程 四類規範 | | | | | |
| 設計理念 | | | | | |
| 本教育階段 總綱核心素養 或校訂素養 | | | | | |

| 課程目標 | | 1. 認識機智的智慧，培養創意的思考，並認識古今名人的機智，和其開闊偉大的胸懷。 2. 欣賞不同情境下，語文傳達的趣味，培養語文的興趣。 3. 學習愛人與關懷，培養感受感動的情意。 4. 培養面對生命挫折的勇氣，發現生命，珍惜生命，尊重生命，發揮生命的光與熱。 5. 透過植物的觀察，了解並欣賞大自然，體驗大自然的變化，欣賞自然景觀的情趣。 6. 藉由家人親情、同儕的友情、民胞物與的大愛之情，體會人情之美，學習在愛的過程中，得到成長，懂得愛人與被愛。 7. 透過名家名作的閱讀活動，培養閱讀習慣，並配合作家作品的資料搜尋，擴大閱讀的領域。 | | | | | | |
|-------------|--------|---|--|--|---|--|----------------------|------------------------|
| 配合融入之領域或議題 | | <input checked="" type="checkbox"/> 國語文 <input type="checkbox"/> 英語文 <input type="checkbox"/> 本土語 <input type="checkbox"/> 性別平等教育 <input checked="" type="checkbox"/> 人權教育 <input checked="" type="checkbox"/> 環境教育 <input type="checkbox"/> 海洋教育 <input checked="" type="checkbox"/> 品德教育 <input type="checkbox"/> 數學 <input type="checkbox"/> 健康與體育 <input checked="" type="checkbox"/> 社會 <input checked="" type="checkbox"/> 自然 <input checked="" type="checkbox"/> 生命教育 <input checked="" type="checkbox"/> 法治教育 <input type="checkbox"/> 科技教育 <input type="checkbox"/> 資訊教育 <input type="checkbox"/> 能源教育 <input type="checkbox"/> 安全教育 <input type="checkbox"/> 防災教育 <input checked="" type="checkbox"/> 閱讀素養 <input checked="" type="checkbox"/> 多元文化教育 <input type="checkbox"/> 生涯規劃教育 <input checked="" type="checkbox"/> 家庭教育 <input type="checkbox"/> 原住民教育 <input type="checkbox"/> 戶外教育 <input type="checkbox"/> 國際教育 | | | | | | |
| 表現任務 | | 1. 聆聽態度：聆聽時能讓對方充分表達意見。 2. 口語表達：主動參加討論，提供個人的觀點和意見。 3. 合作學習：與小組同學討論、整理出篇章要點，並發表。 4. 文字書寫：根據提示完成記錄、回饋等內容。 | | | | | | |
| 課程架構 | | | | | | | | |
| 教學 期程 | 節 數 | 教學單 元名稱 | 學習表現 (校訂或相關領域) | 學習目標 | 學習內容 (校訂) | 學習活動 (節次) | 學習評量 (表現任 務) | 自編自 選教材 /學習 單 |
| 第 1 ~5 週 | 5 | 寫作教 學主 題： 我家的 年夜飯 | 5-3-8-1 能理解作品中對周遭人、事、物的尊重與關懷。 6-3-4-1 能學習敘述、描寫、說明、議論、抒情等表述方式，練習寫作。 6-3-2-3 能練習 | 「我家的年夜飯」重點是在希望學生能在事前蒐集過新年各種資料，了解家鄉過年活動及食物特色，在寫作當下透過視覺、聽覺等等五官的觀察來敘述過年時會碰到 | 從外在的各個情況提醒這個年快要結束，每個家裡會做的事情，當到了除夕當日，家裡的人會忙著做的事情或吃的食物，並理解其中所代表的意義。 | 第一節： 說明寫作基本功—利用五感敘述 第二節： 寫作教學思路引導 第三節： 寫作第一步：破題(討論與實作) 第四節： 寫作第二步：取材與構思(討 | 口頭評量 參與討論 寫作練習 | 搭配康 軒 5 下 第二課 |

| | | | | | | | | |
|---------------|---|-------------------|---|---|---|---|----------------------|-------------|
| | | | 從審題、立意、選材、安排段落及組織等步驟，習寫作文。 | 的種種活動、食物及背後的意義。 | | 論與實作) 第五節： 寫作第三步：完成寫作大綱 | | |
| 第 6 ~11 週 | 6 | 寫作教學主題： 運動的好處 | 1-3-2 能了解注音符號中語調的變化，並應用於朗讀文學作品。 2-3-2-7 能正確記取聆聽內容的細節與要點。 3-3-4-1 能即席演說，提出自己的見解與經驗。 5-3-4-4 能將閱讀材料與實際生活經驗相結合。 | 「運動的好處」重點是讓學生透過敘述自己喜愛的運動，舉例說明，最後進行總結。希望學生事前收集各個不同的運動，並了解其內涵、收集自身經驗說明。 | 事前先了解不同運動的內涵及好處，回想自己運動時的經驗並呼應先前所敘述的好處。 | 第一節： 練習寫作基本功—描寫運動 第二節： 寫作教學思路引導 第三節： 寫作第一步：破題(討論與實作) 第四節： 寫作第二步：取材與構思(討論與實作) 第五-六節： 寫作第三步：完成寫作大綱 | 口頭評量 參與討論 寫作練習 | 搭配康軒 5 下第七課 |
| 第 12 ~16 週 | 5 | 寫作教學主題： 逛夜市的樂趣 | 2-3-2-8 能從聆聽中，思考如何解決問題。 5-3-4-2 能主動閱讀不同文類的文學作品。 6-3-4-3 能應用改寫、續寫、擴寫、縮寫等方式寫作。 | 「逛夜市的樂趣」重點是讓學生透過生活經驗，敘述夜市不同的攤位，並搭配五感的觀察敘述來說明自己的經驗及樂趣。 | 先透過討論了解夜市的攤位種類並作分類，指導學生透過五感觀察，挑選飲食或遊戲攤位各一或二種，描述夜市中的食物及遊戲，最後結論呼應夜市的有趣。 | 第一節： 練習寫作基本功—夜市遊戲攤位及飲食攤位敘述 第二節： 寫作教學思路引導 第三節： 寫作第一步：破題(討論與實作) 第四節： 寫作第二步：取材與構思(討論與實作) | 口頭評量 參與討論 寫作練 | 搭配康軒下第八課 |

| | | | | | | | | |
|---------------|---|----------------------|--|--|---|--|---------------------------|--------------------------|
| | | | | | | 第五節： 寫作第三步：完成寫作大綱 | | |
| 第 17 ~20 週 | 4 | 寫作教 學主 題： 夢 | 2-3-2-2 能在 聆聽不同媒材 時，從中獲取有 用的資訊。 5-3-8-1 能理 解作品中對周 遭人、事、物的 尊重與關懷。 6-3-8-1 能在寫 作中，發揮豐富 的想像力。 6-3-6 能把握修 辭的特性，並加以 練習及運用。 | 「夢」的重點是讓 學生透過想像力 描述自己的夢 境，並從中得到的 啟示。 | 透過討論了解曾經作過的 夢，從中得到的啟示，指導學 生透過描述動作、環境、心情 來敘述夢境。 | 第一節： 練習寫作基本功—開頭的方法 第二節： 寫作教學思路引導 第三節： 寫作第一步：破題（討論與實 作） 第四節： 寫作第二步：取材與構思（討 論與實作） 第五節： 寫作第三步：完成寫作大綱 | 口頭評量 參與討論 寫作練習 習 | 搭配康 軒 5 下 第十三 課 |