

彰化縣縣立芬園國民小學 110 學年度 各年級 彈性學習課程/節數規劃說明

總表

「校訂課程」：是由學校安排，以形塑學校教育願景及強化學生適性發展。彈性學習課程由學校自行規劃辦理全校性、全年級或班群學習活動，提升學生學習興趣並鼓勵適性發展，落實學校本位及特色課程。課程計畫必須列出：教學目標或核心素養、主題名稱、教學重點、評量方式、教學進度。

本校各類彈性學習課程之規劃，呼應本校充實國際力及提升閱讀力，以藝術與人文情懷、孝順努力、專業成長為課程願景，並發展六力(運動力、品格力、學習力、感知力、國際力、創造力)，期能提升學生學習興趣並鼓勵適性發展，落實學校本位及特色課程。

本校 全面實施 12 年國教 / 逐年實施 12 年國教，茲將彈性學習課程及節數/彈性學習節數分配表列如下：

(本表必填且必上傳，請置於「8. 各年級彈性學習課程目標 / 核心素養與學習重點、評量」各年級上傳檔案的第 1 頁)

表格列數請自行增刪

類別	年級 課程名稱	一年級		二年級		三年級	
		上學期	下學期	上學期	下學期	上學期	下學期
		節數	節數	節數	節數	節數	節數
統整性 主題/ 專題/ 議題 探究	品格放大鏡	13	8	13	8	21	20
	走讀芬園	8	12	8	12	21	20
	課程萬花筒	21	20	21	20	21	20
社團活 動與技 藝課程							
其他類 課程	芬園大小事	21	20	21	20	21	20
	合計	63	60	63	60	84	80

年級 課程名稱	四年級		五年級		六年級		
	上學期	下學期	上學期	下學期	上學期	下學期	
	節數	節數	節數	節數	節數	節數	
芬園大小事	21	20	21	20	21	19	
閱讀教學	21	20	21	20	21	19	
兒童美語說唱	21	20					
資訊教育	21	20	21	20	21	19	
語文補救			21	20	21	19	
數學補救			21	20	21	19	
	合計	84	80	105	100	105	95

彰化縣芬園國小 110 學年度六年級教學計畫

彈性學習節數安排---上學期彈性學習節數安排計畫表

每週教學節數		5 節	
學期總節數		105 節	
項 目		內 容	節 數
學 校 本 位 行 事	主題課程	閱讀教學 (21) 語文補救 (21) 數學補救(21) 資訊課程 (21)	84
	芬園大小事	彈性學習教學(節數/週次) 防震防災影片宣導 (1/1) 人權(民主法治)教育(1/3) 口腔檢查、身高體重、視力測量 (1/2) 家庭教育(4/4. 5. 14. 15) 性侵害防治(4/10. 11. 16. 17) 性別平等教育(4/12. 13. 18. 19) 運動會(4/6. 7. 8. 9) 友善教育(1/20) 班級行事 (1/21)	21

彈性學習節數安排---下學期彈性學習節數安排計畫表

每週教學節數		5 節	
學期總節數		95 節	
項 目		內 容	節 數
學校 本 位 行 事	主題課程	閱讀教學 (19) 語文補救 (19) 數學補救(19) 資訊課程 (19)	76
	芬園大小事	彈性學習教學(節數/週次) 交通安全宣導 (1/1) 口腔檢查、身高體重、視力測量 (1/2) 環境教育 (4/3.4.8.9) 戶外教育(3/5.6.7) 家庭暴力防治(4/10.11.16.17) 生命教育 (2/12.13) 性別平等教育(4/14.15.18.19)	19

一、本領域每週學習節數(1)節，銜接或補強節數(1)節，共(21)節。

二、本學期學習目標：

1. 培養學生擁有喜愛學習與崇高氣節的人生觀。
2. 懂得在競賽中團結合作，堅持到底，不驕傲，不氣餒。
3. 欣賞現代詩歌，學習閱讀淺白的文言文，體會文字的奧妙。
4. 藉由旅遊了解各地不同的環境及人文風情，並透過參觀古蹟，體認先民的智慧。
5. 培養以邏輯思考和主動思考的能力，解決問題，探尋真理。
6. 培養欣賞大自然四季之美，並與大自然和諧相處的情操。
7. 能了解自己建立自信，並培養樂觀積極的態度。

三、本學期課程內涵：

教學期程	能力指標 (含重大議題)	主題或單元活動內容	節數	使用教材	評量方式	備註
第一週實施完成	(國)5-3-2-1 能養成主動閱讀課外讀物的習慣。 5-3-6-1 能利用圖書館檢索資料,增進自學的能力。	1. 分組進行閱讀、討論。 2. 小組段落大意發表。 3. 閱讀理解檢討。 4. 學生進行閱讀理解題目的練習。	1	我與眾不同,創造不同:二十四個點亮心靈、肯定自我的溫馨小故事 文:海莉思·布里姬 譯:穆景南 出版:遠流文化 出版日期:西元二〇〇〇年	分組報告、參與討論、課堂問答	
第二週實施完成	(國)1-3-2 能了解注音符號中語調的變化,並應用於朗讀文學作品。 2-3-2-8 能從聆聽中,思考如何解決問題。	1. 分組進行閱讀。 2. 分組討論各段大意並發表 3. 個人經驗發表:曾因為什麼而遇到困境? 4. 小組討論:「錯誤」與「道歉」 5. 閱讀理解檢討。	1	跑道 文:陳肇宜 出版:小兵出版社 出版日期:西元二〇一八年	分組報告、參與討論、課堂問答	
第三週實施完成	(國)2-3-2-8 能從聆聽中,思考如何解決問題。 5-3-5-3 能用心精讀,記取細節,深究內容,開展思路。	1. 分組進行閱讀、討論。 2. 鼓勵學生自主閱讀。 3. 學生進行閱讀理解題目的練習。	1	脾氣沒了,福氣來了 2:要處理事情,先搞定心情 文:林慶昭 出版:哈林文化出版社 出版日期:西元二〇〇九年	紙筆測驗、態度檢核、分組報告、參與討論、課堂問答、作業	
第四週實施完成	(國)1-3-2 能了解注音符號中語調的變化,並應用於朗讀文學作品。 5-3-3-1 能了解文章的主旨、取材及結構。	1. 教師協助同學蒐集作者其他的「治家格言」。 2. 請同學分享「治家格言」。	1	朱子治家格言 文:謝恭正註譯 出版:文國書局 出版日期:西元二〇〇二年	分組報告、參與討論	
第五週實施完成	(國)2-3-2-8 能從聆聽中,思考如何解決問題。 5-3-5-3 能用心精讀,記取細節,深究內容,開展思路。	1. 分組進行閱讀。 2. 提問:吉姆和黛拉分別賣掉金錶、剪掉長髮,會不會很可惜? 3. 提問:讀完這個故事你體會到什麼?	1	耶誕禮物 文:歐·亨利	分組報告、參與討論、課堂問答、作業	

教學期程	能力指標 (含重大議題)	主題或單元活動內容	節數	使用教材	評量方式	備註
第六週實施完成	(國) 1-3-2 能了解注音符號中語調的變化,並應用於朗讀文學作品。 5-3-8-2 能理解作品中對周遭人、事、物的尊重與關懷。	1. 分組進行閱讀。 2. 本篇是林煥彰寫的另一篇基隆山的芒花,可作為補充教材。 3. 教師可朗讀本詩,再請學生發表想法。	1	採一把芒花 (見國語 6 上教師手冊「教學寶盒-四、文學樂園」)	分組報告、參與討論、課堂問答、作業	
第七週實施完成	(國) 1-3-2 能了解注音符號中語調的變化,並應用於朗讀文學作品。 5-3-8-2 能理解作品中對周遭人、事、物的尊重與關懷。	1. 分組進行閱讀。 2. 請學生分享知道的各地不同的車站特色。 3. 教師可先展現圖文,介紹本書特色給學生。並鼓勵學生自行閱讀,搜尋自己家鄉鐵道的特色。	1	臺灣鐵道小旅行 文:吳柏青 出版:上旗文化 出版日期:西元二〇一二年	分組報告、參與討論、課堂問答、作業	
第八週實施完成	1-3-2 能了解注音符號中語調的變化,並應用於朗讀文學作品。 5-3-8-2 能理解作品中對周遭人、事、物的尊重與關懷。	1. 分組進行閱讀。 2. 請學生分享所知道的各地不同的習俗特色。 3. 藉由本文可讓學生知道世界各地不同的民俗風情,並培養欣賞、接納、尊重不同的民俗。	1	高山上的旅人 〈康軒版閱讀易上手(高年級3)〉	分組報告、參與討論、課堂問答、作業	
第九週實施完成	(國) 2-3-2-8 能從聆聽中,思考如何解決問題。 5-3-8-2 能理解作品中對周遭人、事、物的尊重與關懷。	1. 分組進行閱讀。 2. 說明:本書描述作者在臺灣各地搭乘臺鐵和高鐵的見聞,他認為搭火車和步行是安全而緩慢的旅行,發現平凡事物的迷人之處。 3. 教師可介紹本書,鼓勵學生自行閱讀,與同學分享心得。	1	11 元的鐵道旅行 文:劉克襄 出版:小知堂出版 出版日期:西元二〇〇九年	態度檢核、資料蒐集整理、觀察記錄、分組報告、參與討論、課堂問答、作業	
第十週實施完成	(國) 1-3-2 能了解注音符號中語調的變化,並應用於朗讀文學作品。 5-3-5-3 能用心精讀,記取細節,深究內容,開展思路。	1. 分組進行閱讀。 2. 教師提問閱讀理解的問題。 3. 依據問題,請學生分組討論報告、發表。	1	神秘的城堡 文:張榜奎 (見國語 6 上教師手冊「教學寶盒-四、文學樂園」)	分組報告、參與討論、課堂問答、作業	

教學期程	能力指標 (含重大議題)	主題或單元活動內容	節數	使用教材	評量方式	備註
第十一週 實施完成	(國) 1-3-2 能了解注音符號中語調的變化,並應用於朗讀文學作品。 2-3-2-8 能從聆聽中,思考如何解決問題。 5-3-8-3 能在閱讀過程中,培養參與團體的精神,增進人際互動。	1. 說明:這系列書的童話思考故事,可以引導學生討論故事中角色的想法作為,幫助孩子思考。 2. 運用:教師可以用好吃的胖巫婆進行導讀,該文強調尊重每個人的喜好和觀點,世界上沒有絕對的事情,對於生活的需要是因人而異的。	1	童話思考故事 1:巫婆最愛吃什麼 文:鄭如晴 出版社:小天下 出版日期:西元二〇〇七年	分組報告、參與討論、課堂問答、作業	
第十二週 實施完成	(國) 1-3-2 能了解注音符號中語調的變化,並應用於朗讀文學作品。 3-3-4-2 能在討論或會議中說出重點,充分溝通。	1. 分組進行閱讀。 2. 提問:說說看蘇格拉底是個什麼樣的人? 3. 教師補充倒敘法的寫作手法。	1	<u>蘇格拉底的故事</u> 〈康軒版閱讀易上手(高年級3)〉	分組報告、參與討論、課堂問答	
第十三週 實施完成	(國) 1-3-2 能了解注音符號中語調的變化,並應用於朗讀文學作品。 3-3-4-2 能在討論或會議中說出重點,充分溝通。	1. 分組進行閱讀。 2. 提問:說說看「龜笑鶯無尾」是什麼意思?還有沒有哪句諺語與「龜笑鶯無尾」的意義相近? 3. 發表:試以「龜笑鶯無尾」造句。 4. 教師可視狀況補充常見的諺語。	1	<u>龜笑鶯無尾</u> 〈康軒版閱讀易上手(高年級3)〉	分組報告、參與討論、課堂問答、作業、實務操作	
第十四週 實施完成	(國) 1-3-2 能了解注音符號中語調的變化,並應用於朗讀文學作品。 3-3-4-2 能在討論或會議中說出重點,充分溝通。	1. 分組進行閱讀。 2. 提問:說說看「黔驢技窮」是什麼意思? 3. 提問:故事中的驢子在暗諷哪一種人呢? 4. 教師可視狀況補充動物成語。	1	<u>黔之驢</u> 〈康軒版閱讀易上手(高年級3)〉	分組報告、參與討論、課堂問答、作業	
第十五週 實施完成	(國) 1-3-2 能了解注音符號中語調的變化,並應用於朗讀文學作品。 3-3-4-2 能在討論或會議中說出重點,充分	1. 分組進行閱讀。 2. 請學生分享看雪的經驗。 3. 提問:你曾從大自然萬物中獲得人生體會嗎?說說看。 4. 提問:你有過為夢想奮力一搏的經驗嗎?	1	<u>築夢踏實的雪花人</u> 〈康軒版閱讀易上手(高年級3)〉	分組報告、參與討論、課堂問答、作業、實務操作	

教學期程	能力指標 (含重大議題)	主題或單元活動內容	節數	使用教材	評量方式	備註
	溝通。	說說看。				
第十六週 實施完成	(國) 1-3-2 能了解注音符號中語調的變化,並應用於朗讀文學作品。 3-3-4-2 能在討論或會議中說出重點,充分溝通。	1. 分組進行閱讀、討論。 2. 教師針對本書的運用:教師可配合課文教 學,指導學生閱讀。 3. 學生進行閱讀理解題目的練習。	1	黃魚聽雷 文:張曼娟 出版:皇冠文化 出版日期:西元二〇〇四年八月	口頭評量 紙筆評量 參與討論 自我評量 聆聽評量	
第十七週 實施完成	(國) 1-3-2 能了解注音符號中語調的變化,並應用於朗讀文學作品。 3-3-4-2 能在討論或會議中說出重點,充分溝通。	1. 分組進行閱讀、討論。 2. 教師針對本書的運用:教師可配合課文教 學,指導學生閱讀。 3. 教師鼓勵學生口頭發表讀後感想以及自己的收穫。	1	三國演義 原著:羅貫中 譯者:鐵皮人美術 出版:幼福出版社 出版日期:西元二〇〇九年	分組報告、 參與討論、 課堂問答、 作業	
第十八週 實施完成	(國) 1-3-2 能了解注音符號中語調的變化,並應用於朗讀文學作品。 3-3-4-2 能在討論或會議中說出重點,充分溝通。	1. 分組進行閱讀。 2. 提問:說說對桂花的了解,及其特質。 3. 提問:你喜歡其他的花卉嗎?為什麼?	1	桂花 〈康軒版閱讀易上手(高年級3)〉	分組報告、 參與討論、 課堂問答、 作業	
第十九週 實施完成	(國) 1-3-2 能了解注音符號中語調的變化,並應用於朗讀文學作品。 3-3-4-2 能在討論或會議中說出重點,充分溝通。	1. 分組進行閱讀。 2. 提問:說說看這個故事的大意。 3. 請學生分享自己認為大自然最「鬼斧神工」的地方。	1	鬼斧神工 〈康軒版閱讀易上手(高年級3)〉	分組報告、 參與討論、 課堂問答、 作業、實測	
第廿週實 施完成	(國) 1-3-2 能了解注音符號中語調的變化,並應用於朗讀文學作品。 3-3-4-2 能在討論或會議中說出重點,充分溝通。	1. 分組進行閱讀。 2. 提問:說說看讀完本文的感想。 3. 提問:故事中的安妮勇敢嗎?你對安妮有什麼話要說? 4. 教師可指道學生利用時間閱讀完這部小說。	1	安妮的日記 〈康軒版閱讀易上手(高年級3)〉	分組報告、 參與討論、 課堂問答、 作業	

教學期程	能力指標 (含重大議題)	主題或單元活動內容	節數	使用教材	評量方式	備註
第廿一週 實施完成	(國) 1-3-2 能了解注音符號中語調的變化, 並應用於朗讀文學作品。 3-3-4-2 能在討論或會議中說出重點, 充分溝通。	1. 分組進行閱讀。 2. 提問: 說說看讀完本文的感想。 3. 提問: 故事中的安妮勇敢嗎? 你對安妮有什麼話要說? 4. 教師可指道學生利用時間閱讀完這部小說。	1	<u>安妮的日記</u> 〈康軒版閱讀易上手(高年級3)〉		

三、本領域每週學習節數(1)節，銜接或補強節數(1)節，共(19)節。

四、本學期學習目標：

7. 能閱讀相關文章，掌握不同文體閱讀的方法，從中思考並體會其中的內涵。
8. 能把握修辭的特性，發揮想像力，加以模仿及改寫。
9. 能仔細聆聽相關的生活故事，用良好的言談，說出自己的看法。
10. 能正確使用工具書，增進字詞的辨識與應用的能力。
11. 能把握方法，確實聆聽，並收集相關資料，充分的表達意見，與人溝通。
12. 會查字詞典，並能利用字詞典，分辨字義。
7. 能不同文體的寫作特色，練習以不同的方式寫作文章。

三、本學期課程內涵：

教學期程	能力指標	主題或單元活動內容	節數	閱讀書目	評量方式	備註
第一週實施完成	(國)3-3-1 能充分表達意見。 5-3-2 能調整讀書方法，提升閱讀的速度和效能。	1. 分組進行閱讀。 2. 請同學發表對「陶淵明」這個人的看法。	1	不為五斗米折腰的陶淵明	字形檢核 口語評量 態度評量 閱讀理解 觀察評量 寫字評量	
第二週實施完成	(國)3-3-1 能充分表達意見。 5-3-8-1 能理解作品中對周遭人、事、物的尊重與關懷。	1. 分組進行閱讀。 2. 小組段落大意發表。 3. 同學發表：「陳樹菊女士」值得學習的精神。 4. 閱讀理解檢討。	1	愛心菜販——陳樹菊女士	字形檢核 口語評量 態度評量 閱讀理解 觀察評量 寫字評量	
第三週實施完成	(國)2-3-1-2 能仔細聆聽對方的說明，主動參與溝通和協調。	1. 分組進行閱讀。 2. 小組段落大意發表。 3. 閱讀理解檢討。	1	羅曼蒂克大道	字形檢核 口語評量 態度評量 觀察評量 閱讀理解 寫字評量	
第四週實施完成	(國)3-3-1 能充分表達意見。 5-3-10 能思考並體會文章中解決問題的過程。	1. 分組進行閱讀。 2. 小組段落大意發表。 3. 閱讀理解檢討。	1	中國的百慕達	字形檢核 口語評量 觀察評量 態度評量 寫字評量 閱讀理解	
第五週實施完成	(國)3-3-1 能充分表達意見。 5-3-10 能思考並體會文章中解決問題的過程。	1. 分組進行閱讀。 2. 小組段落大意發表。 3. 閱讀理解檢討。 4.	1	優美典雅的蘇州四園	寫字檢核 觀察評量 態度評量 閱讀理解 口語評量	

					字形檢核	
第六週實施完成	(國)2-3-2-1 能在聆聽過程中，有系統的歸納他人發表之內容。 5-3-2-1 能養成主動閱讀課外讀物的習慣。	1. 分組進行資料蒐集： 甲、 臺灣的百慕達 乙、 「蘇州四園」圖片及資料 2. 小組報告及分享。	1	動物學校	口語評量 觀察評量 態度評量 閱讀理解 字形檢核 寫字檢核	
第七週實施完成	(國)2-3-2-4 能簡要歸納所聆聽的內容。 3-3-1 能充分表達意見。	1. 分組進行閱讀。 2. 小組段落大意發表。 3. 閱讀理解檢討。	1	聰明又機智的海豚	寫字檢核 字形檢核 口語評量 觀察評量 閱讀理解 態度評量	
第八週實施完成	(國)5-3-8 能共同討論閱讀的內容，並分享心得。 5-3-7 能配合語言情境閱讀，並瞭解不同語言情境中字詞的正確使用。	4. 分組進行閱讀。 5. 小組段落大意發表。 6. 同學發表：「吳季剛先生」值得學習的精神。 4. 閱讀理解檢討。	1	康軒出版社：閱讀小學堂第七課—愛玩芭比的男孩	寫字檢核 字形檢核 口語評量 觀察評量 閱讀理解 態度評量	
第九週實施完成	(國)2-3-1 能培養良好的聆聽態度。 5-3-2 能調整讀書方法，提升閱讀的速度和效能。	1. 分組進行資料蒐集： 臺灣之光—名人榜 2. 小組報告及分享。	1	愛玩芭比的男孩	口語評量 觀察評量 資料蒐集 態度評量	
第十週實施完成	(國)2-3-2-4 能簡要歸納所聆聽的內容。 5-3-8 能共同討論閱讀的內容，	1. 分組進行閱讀。 2. 小組段落大意討論及發表。 3. 閱讀理解檢討。	1	米老鼠之父	寫字檢核 口語評量 觀察評量 閱讀理解 態度評量	

	並分享心得。				字形檢核	
第十一週實施完成	(國) 1-3-3 能運用注音符號，擴充自學能力，提升語文學習效能。 3-3-3-3 能有條理有系統的說話。	1. 小組發表讀完本課的感想。 2. 閱讀理解檢討。 3. 同學心得寫作：鳳凰花開的時候—畢業感言。 4. 同學發表	1	鳳凰花開的時候	寫字檢核 口語評量 觀察評量 閱讀理解 態度評量 字形檢核	
第十二週實施完成	(國) 3-3-1 能充分表達意見。 5-3-2 能調整讀書方法，提升閱讀的速度和效能。	1. 分組進行閱讀。 2. 小組段落大意討論及發表。 3. 教師統整本課主要意涵：世上萬物都各有奧妙和道理，所以要多多的用心觀察與體會。 4. 閱讀理解檢討。	1	小熊貓晒太阳	寫字檢核 口語評量 觀察評量 閱讀理解 態度評量 字形檢核	
第十三週實施完成	(國) 3-3-2-1 能具體詳細的講述一件事情。 5-3-3-1 能瞭解文章的主旨、取材及結構。	1. 分組進行閱讀。 2. 小組段落大意討論及發表。 3. 同學個人經驗分享。 4. 閱讀理解檢討。 5. 教師統整本文所要傳達的主要意涵：堅定自己可以完成任務的信心和決心，不給自己找藉口，最後必能成功。	1	沒有任何藉口	字形檢核 寫字檢核 口語評量 觀察評量 態度評量 閱讀理解	
第十四週實施完成	(國) 2-3-2-4 能簡要歸納所聆聽的內容。 5-3-8 能共同討	1. 分組進行閱讀。 2. 小組段落大意討論及發表。 3. 閱讀理解檢討。	1	媽媽	字形檢核 寫字檢核 觀察評量 口語評量	

	論閱讀的內容，並分享心得。	4. 作文練習--仿作「媽媽」。 5. 個人發表。			態度評量 閱讀理解	
第十五週實施完成	(國)1-3-2 能瞭解注音符號中語調的變化，並應用於朗讀文學作品。 3-3-3-1 能正確、流利且帶有感情的與人交談。 5-3-8-1 能討論閱讀的內容，分享閱讀的心得。	1. 分組進行閱讀。 2. 小組段落大意討論及發表。 3. 教師指導學生：做事或為學必須持之以恆。	1	<u>一暴十寒</u> （ <u>閱讀易上手</u> ）	字形檢核 寫字檢核 觀察評量 口語評量 態度評量 閱讀理解	
第十六週實施完成	(國)1-3-2 能瞭解注音符號中語調的變化，並應用於朗讀文學作品。 3-3-3-1 能正確、流利且帶有感情的與人交談。	1. 分組進行閱讀。 2. 小組段落大意討論及發表。 3. 教師可簡單補充項 <u>羽</u> 、 <u>劉備</u> 等人相關背景資料。	1	<u>明修棧道，暗渡陳倉</u> （ <u>閱讀易上手</u> ）	字形檢核 寫字檢核 觀察評量 口語評量 態度評量 閱讀理解	
第十七週實施完成		列出本學期所閱讀的書目，並與同學分享讀書心得	1			
第十八週實施完成		列出本學期所閱讀的書目，並與同學分享讀書心得	1			
第十九週實施完成		畢業週	1			

彰化縣 芬園 國小 110 學年度第 1 學期六年級【國語補救教學】課程計畫

一、本領域每週學習節數 1 節，本學期共 (21) 節

二、本學期課程內涵：本學期課程內涵：

教學期程	能力指標 (含重大議題)	教學目標	主題或單元活動內容	節數	使用教材	評量方式	備註
第一週	1-3-1 能運用注音符號，理解字詞音義，提升閱讀效能。 2-3-2-2 能在聆聽不同媒材時，從中獲取有用的資訊。 3-3-4-1 能即席演說，提出自己的見解與經驗。 4-3-1 能認識常用國字 2,200-2,700 字。 5-3-3-1 能了解文章的主旨、取材及結構。 6-3-4-2 能配合學校活動，練習寫作應用文 (如：通知、公告、讀書心得、參觀報告、會議紀錄、生活公約、短篇演講稿等)。 【人權教育】 1-3-4 了解世界上不同的群體、文化和國家，能尊重欣賞其差異。	1. 能利用注音輸入的方法，查詢本課字詞的音義，學習讀寫本課新詞、生字。 2. 專心聆聽同學的報告，分享他人如何傳遞愛，表達對人的讚賞與關心。 3. 從報章上收集資料，或用經驗分享的方式，分享自己關於「傳遞愛」的相關經驗。 4. 熟練本課生字詞語，分辨本課詞語的用法，並能正確的運用。 5. 能閱讀課文，理解課文的深意，並主動與勵志溫暖、傳遞關愛有關的文章。 6. 口述神奇的藍絲帶，能說出課文中，藍絲帶頒發是誰發起的、目的是什麼、造成怎樣的影響。 7. 能寫出自己要把藍絲帶頒發給誰，並且寫下對他人的鼓勵與讚美。	補救教學 【聽與說】 教師針對學生的程度，進行聽寫複習小考。 【閱讀】 蒐集與傳遞愛、分享愛有關的文章或書籍，了解傳遞愛的重要性。 【寫字】 教師或學生提出句子，並熟讀句子。教師或學生從句子中提出詞語，並以動作表演、說明及圖示的方式，認識詞語的意義。 【作文】 練習運用適當的四字詞語，並且熟悉本課的句型短語，能運用在作文或說話中。	1	康軒版國語 6 上教材「一、神奇的藍絲帶」 康軒版教具 國語 6 上電子教科書	1. 實作評量 (朗讀) 2. 實作評量 (發表) 3. 實作評量 (習作) 4. 習作評量 5. 口頭評量 6. 分組報告 7. 參與討論	

教學期程	能力指標 (含重大議題)	教學目標	主題或單元活動內容	節數	使用教材	評量方式	備註
第二週	<p>1-3-3 能運用注音符號，擴充自學能力，提升語文學習效能。</p> <p>2-3-2-3 能在聆聽過程中，以表情或肢體動作適切回應。</p> <p>3-3-3-1 能正確、流利且帶有感情的與人交談。</p> <p>4-3-1-1 能利用簡易的六書原則，輔助認字，理解字義。</p> <p>5-3-5-2 能用心精讀，記取細節，深究內容，開展思路。</p> <p>6-3-2-3 能練習從審題、立意、選材、安排段落及組織等步驟，習寫作文。</p> <p>【生涯發展教育】</p> <p>3-2-2 學習如何解決問題及做決定。</p>	<p>1. 能利用注音輸入的方法，查詢本課字詞的音義，學習讀寫本課新詞、生字。</p> <p>2. 能專心聆聽同學報告某次心境轉折的經驗，並且給予適切的回應。</p> <p>3. 能把自己某次心境轉折的經驗，說出來與同學分享。</p> <p>4. 能統整形近字，運用部首、偏旁等資訊，輔助識字，理解字義。</p> <p>5. 能主動閱讀與校園生活有關的少年小說，從故事中人物的互動與心境轉折，學習良好的待人處事方式。</p> <p>6. 能依照寫作思路引導，完成作文。</p>	<p>補救教學</p> <p>【聽與說】教師針對學生的程度，進行聽寫複習小考。</p> <p>【閱讀】了解文章的主旨及結構，理解課文中，敘述全力以赴，團結合作的比賽經過。</p> <p>【寫字】教師或學生提出句子，並熟讀句子。教師或學生從句子中提出詞語，並以動作表演、說明及圖示的方式，認識詞語的意義。</p> <p>【作文】指導學生依照習作第六大題的寫作思路引導，說出自己相關的經驗，完成作文。</p>	1	<p>康軒版國語 6 上教材「二、跑道」</p> <p>康軒版教具國語 6 上電子教科書</p>	<p>1. 口頭評量 (發表)</p> <p>2. 實作評量 (聆聽)</p> <p>3. 實作評量 (發表)</p> <p>4. 實作評量 (發表)</p> <p>5. 習作評量</p> <p>6. 態度檢核</p>	
第三週	<p>1-3-3-2 能運用注音輸入的方法，處理資料，提升語文學習效能。</p> <p>2-3-1-2 能仔細聆聽對方的說明，主動參與溝通和協調。</p> <p>3-3-2-1 能具體詳細的講述一件事情。</p> <p>4-3-2 會查字辭典，並能利用字辭典，分辨字義。</p> <p>5-3-7-1 能配合語言情境，欣賞不同語言情境中詞句與語態在溝通和表達上的效果。</p> <p>6-3-4-1 能學習敘述、描寫、說明、議論、抒情等表述方式，練習寫作。</p> <p>【人權教育】1-3-2 理解規則之制定並實踐民主法治的精神。</p>	<p>1. 專注聆聽教師或同學的言談內容，並記住要點。</p> <p>2. 學會正確且清楚的表達自己的意見。</p> <p>3. 利用字辭典，分辨課文中「辯」、「筵」、「賭」等字音與字形。</p> <p>4. 讀懂議論文論點和論據的寫法。</p> <p>5. 學習議論文的寫作方式。</p> <p>6. 從文章中體會說話的意義，學習事先想好再說，說話得體。</p>	<p>補救教學</p> <p>【聽與說】教師針對學生的程度，進行聽寫複習小考。</p> <p>【閱讀】可以利用網路延伸閱讀說話的藝術、如何說好話相關的文章，更具體認知說話說得恰當不容易。也可以分組作故事發展的分析報告，分享後交流。可以運用表格讓閱讀更具體深刻。</p> <p>【寫字】學習課文中的生字、新詞。利用字詞典，學會詞義。</p> <p>【作文】學習引用的修辭技巧。</p>	1	<p>康軒版教科書「三、說話也要停看聽」</p> <p>康軒版教具國語 6 上電子教科書</p>	<p>1. 實作評量 (朗讀)</p> <p>2. 實作評量 (發表)</p> <p>3. 實作評量 (聆聽)</p> <p>3. 習作評量</p> <p>4. 口頭評量</p>	

教學期程	能力指標 (含重大議題)	教學目標	主題或單元活動內容	節數	使用教材	評量方式	備註
第四週	1-3-1 能運用注音符號，理解字詞音義，提升閱讀效能。 2-3-1-2 能仔細聆聽對方的說明，主動參與溝通和協調。 3-3-3-3 能有條理有系統的說話。 4-3-2-2 會使用數位化字辭典。 5-3-1-1 熟習活用生字語詞的形音義，並能分辨語體文及文言文中詞語的差別。 5-3-7 能配合語言情境閱讀，並了解不同語言情境中字詞的正確使用。 6-3-4 能練習不同表述方式的寫作。 【生涯發展教育】 3-2-3 培養規畫及運用時間的能力。 【家政教育】 4-3-4 參與家庭活動、家庭共學，增進家人感情。	1. 應用注音符號檢索，並上網使用電子字典、辭典學習本課生字。 2. 運用注音符號幫助難詞和多義字的理解，以了解課文含義。 3. 運用字辭典，認識難字。 4. 專心聆聽同學說「未雨綢繆、臨渴掘井」成語故事。 5. 分享上網的經驗，說出「未雨綢繆、臨渴掘井」成語故事。 6. 能運用說明與敘述，寫出「一句格言對我的影響」。	補救教學 【聽與說】 教師針對學生的程度，進行聽寫複習小考。 【閱讀】 學生分享閱讀過包含「長輩教訓」的書籍，說出其中的長輩，給後代子孫哪些人生智慧。 【寫字】 教師或學生提出句子，並熟讀句子。教師或學生從句子中提出詞語，並以動作表演、說明及圖示的方式，認識詞語的意義。 【作文】 運用說明與敘述，寫出「一句格言對我的影響」。	1	康軒版國語 6 上教材「四、朱子治家格言選」 康軒版教具 國語 6 上電子教科書	1. 實作評量 (朗讀) 2. 實作評量 (寫大綱) 3. 習作評量 4. 口頭評量 5. 觀察紀錄 6. 態度檢核	
第五週	4-3-5 能欣賞楷書名家碑帖，並辨識各種書體(篆、隸、楷、行)的特色。 5-3-5 能運用不同的閱讀策略，增進閱讀的能力。 6-3-5 能具備自己修改作文的能力，並主動和他人交換寫作心得。	1. 指導學生認識篆書與隸書，並補充相關知識。 2. 指導學生分組收集諺語，並說明什麼叫諺語。 3. 師生共同研讀「如何修改文章」，了解文中的內容，共同討論如何發現文章的毛病。	補救教學 【寫字】 1. 認識篆書與隸書的筆畫特色。 2. 學習欣賞篆書與隸書碑帖的特色。 【閱讀】 1. 明白什麼是諺語與歇後語。 2. 了解諺語與歇後語的作用，並能使用它加強語言文字的表達。 【作文】 認識修改文章的方法。學會自行修改文章，提升語文能力。	1	康軒版國語 6 上教材「統整活動一」 康軒版教具 國語 6 上電子教科書	1. 口頭評量 2. 實作評量 3. 習作評量 4. 紙筆測驗 5. 作品鑑賞	

教學期程	能力指標 (含重大議題)	教學目標	主題或單元活動內容	節數	使用教材	評量方式	備註
第六週	<p>1-3-3-1 能主動使用注音輸入的方法查詢資料，促進自我學習的能力。</p> <p>2-3-2-7 能正確記取聆聽內容的細節與要點。</p> <p>3-3-1-1 能和其他人交換意見，口述見聞，或當眾作簡要演說。</p> <p>4-3-2-2 能利用字辭典查出生字不同字義。</p> <p>5-3-8-1 能理解作品中對周遭人、事、物的尊重與關懷。</p> <p>6-3-8-1 能在寫作中，發揮豐富的想像力。</p> <p>【環境教育】</p> <p>1-3-1 藉由觀察與體驗自然，並能以創作文章、美勞、音樂、戲劇表演等形式表現自然環境之美與對環境的關懷。</p>	<p>1. 運用注音輸入法，鍵入關鍵字，查尋基隆山、木瓜山及作家林煥彰、劉克襄的相關資料。</p> <p>2. 在聆聽詩歌時，一邊聆聽，一邊練習摘錄摹寫景物的佳句。</p> <p>3. 運用字辭典，找出「哆嗦」、「惺忪」等詞語的相似詞。</p> <p>4. 從景物摹寫認識季節為大自然改變風貌，體會大地之美。</p> <p>5. 欣賞課文，認識課文中運用擬人法的地方。</p>	<p>補救教學</p> <p>【聽與說】教師針對學生的程度，進行聽寫複習小考。</p> <p>【閱讀】從景物摹寫認識季節為大自然改變風貌，體會大地之美。</p> <p>【寫字】教師或學生提出句子，並熟讀句子。教師或學生從句子中提出詞語，並以動作表演、說明及圖示的方式，認識詞語的意義。</p> <p>【作文】回憶自己的旅遊經驗，選定自己最喜愛或印象最深刻的一處景點，透過聯想，將情感融入景物中，完成一篇以描寫景物為主的遊記。</p>	1	<p>康軒版國語 6 上教材「五、山的巡禮」</p> <p>康軒版教具 康軒版教具 國語 6 上電子教科書</p>	<p>1. 實作評量 (朗讀)</p> <p>2. 實作評量 (報告、觀察)</p> <p>3. 實作評量 (觀察)</p> <p>4. 習作評量</p> <p>5. 作業(新詩寫作)</p>	
第七週	<p>1-3-1 能運用注音符號，理解字詞音義，提升閱讀效能。</p> <p>2-3-2-3 能在聆聽過程中，以表情或肢體動作適切回應。</p> <p>3-3-2-1 能具體詳細的講述一件事情。</p> <p>4-3-2 會查字辭典，並能利用字辭典，分辨字義。</p> <p>5-3-3-1 能了解文章的主旨、取材及結構。</p> <p>6-3-3-1 能養成觀察周圍事物，並寫下重點的習慣。</p> <p>【環境教育】</p> <p>3-3-1 了解人與環境互動互依關係，建立積極的環境態度與環境倫理。</p>	<p>1. 運用注音符號，幫助難詞的理解，了解課文的含義。</p> <p>2. 分辨「墾、懇」、「隧、墜」、「冉、再」、「族、簇」等相近字的用法。</p> <p>3. 了解課文內容，簡要歸納重點。</p> <p>4. 閱讀課文後能找出文章的重點。</p> <p>5. 說出坐火車旅遊的經驗。</p> <p>6. 認識「轉化」、「譬喻」的修辭法。</p> <p>7. 寫出一篇推薦臺灣景點的文章。</p>	<p>補強教學</p> <p>【聽與說】教師針對學生的程度，進行聽寫複習小考。</p> <p>【閱讀】閱讀課文後能找出文章的重點。</p> <p>【寫字】教師或學生提出句子，並熟讀句子。教師或學生從句子中提出詞語，並以動作表演、說明及圖示的方式，認識詞語的意義。</p> <p>【作文】認識「轉化」、「譬喻」的修辭法。能寫出臺灣最美麗的風景。</p>	1	<p>康軒版國語 6 上教材「六、東海岸鐵路」</p> <p>康軒版教具 國語 6 上電子教科書</p>	<p>1. 實作評量 (發表)</p> <p>2. 口頭評量</p> <p>3. 習作評量</p> <p>4. 課堂問答</p> <p>5. 參與討論</p>	

教學期程	能力指標 (含重大議題)	教學目標	主題或單元活動內容	節數	使用教材	評量方式	備註
第八週	<p>1-3-2 能了解注音符號中語調的變化，並應用於朗讀文學作品。</p> <p>2-3-8-2 能利用注音輸入的方法，處理資料，提升語文學習效能。</p> <p>2-3-2-7 能正確記取聆聽內容的細節與要點。</p> <p>3-3-2-1 能具體詳細的講述一件事情。</p> <p>4-3-2 會查字辭典，並能利用字辭典，分辨字義。</p> <p>5-3-4-4 能將閱讀材料與實際生活經驗相結合。</p> <p>6-3-4-3 能應用改寫、續寫、擴寫、縮寫等方式寫作。</p> <p>【環境教育】</p> <p>2-3-3 認識全球性的環境議題及其對人類社會的影響，並了解相關的解決對策。</p>	<p>1. 能利用注音輸入的方法，查詢本課字詞的音義，學習讀寫本課新詞、生字。</p> <p>2. 專心聆聽同學的臺灣鄉鎮旅遊報告，知道同學臺灣旅遊的相關經驗。</p> <p>3. 能用經驗分享的方式，說出自己在臺灣地區旅遊的相關的經驗。</p> <p>4. 能理解字與部首的關連，學習識字，運用並練習本課的形近字。</p> <p>5. 能主動閱讀與臺灣旅遊有關的課外讀物，欣賞不同鄉鎮的特色。</p> <p>6. 能活用課文語句，從自己所住的鄉鎮，找出能彰顯臺灣之美的特色，並具體的描述。</p>	<p>補救教學</p> <p>【聽與說】教師針對學生的程度，進行聽寫複習小考。</p> <p>【閱讀】以6W策略來掌握全文要旨，並配合各段關鍵句的方式擷取大意。</p> <p>【寫字】學習課文中的生字、新詞。利用字詞典，學會「價值、迅速、零碎、聚沙成塔」等詞義。</p> <p>【作文】請學生找出與澎湖相關的史料記載，並運用記載和傳說敘述一個新的傳奇故事。在發展的新故事裡，加入許多未知的鋪陳，把一些發生後的事情運用發問的方式，留下懸念。</p>	1	<p>康軒版國語6上教材「七、沉城之謎」</p> <p>康軒版教具國語6上電子教科書</p>	<p>1. 實作評量 (聆聽)</p> <p>2. 實作評量 (報告)</p> <p>3. 習作評量 (記錄)</p> <p>4. 資料搜集整理</p> <p>5. 課堂問答</p>	
第九週	<p>4-3-5 能欣賞楷書名家碑帖，並辨識各種書體(篆、隸、楷、行)的特色。</p> <p>5-3-6 能熟練利用工具書，養成自我解決問題的能力。</p> <p>5-3-9 能結合電腦科技，提高語文與資訊互動學習和應用能力。</p> <p>6-3-2-2 能練習利用不同的途徑和方式，蒐集各類寫作的材料。</p> <p>6-3-3 能培養觀察與思考的寫作習慣。</p> <p>【資訊教育】</p> <p>4-3-2 能找到合適的網站資源、圖書館資源及檔案傳輸等。</p>	<p>1. 介紹名家作品，引導學生認識楷書、草書與行書。</p> <p>2. 教師指導利用東海岸鐵路，分組討論時間和地點的順序，並學習寫旅遊見聞。</p> <p>3. 指導學生了解蒐集資料的幾個基本方法。</p>	<p>補救教學</p> <p>【寫字】1. 認識楷書、草書與行書的筆畫特色。</p> <p>2. 學習欣賞楷書、草書與行書等碑帖的特色。</p> <p>【閱讀】1. 能利用圖書館、電腦網站查出所需的資料。</p> <p>2. 能利用查閱資料，在假期時進行文化之旅的活動。</p> <p>【作文】1. 明白寫旅遊見聞的寫作手法。</p> <p>2. 避免寫寫旅遊見聞時一般易犯的毛病。</p> <p>3. 書寫一篇寫旅遊見聞。</p>	1	<p>康軒版國語6上教材「統整活動二」</p> <p>康軒版教具國語6上電子教科書</p>	<p>1. 實作評量</p> <p>2. 口頭評量</p> <p>3. 習作評量</p> <p>4. 鑑賞書法作品</p>	

教學期程	能力指標 (含重大議題)	教學目標	主題或單元活動內容	節數	使用教材	評量方式	備註
第十週	5-3-5 能運用不同的閱讀策略，增進閱讀的能力。 5-3-8-1 能理解作品中對周遭人、事、物的尊重與關懷。 5-3-10 能思考並體會文章中解決問題的過程。 【環境教育】 5-3-1 參與學校社團和社區的環境保護相關活動。	1. 透過提問和澄清的過程，學習將自己的疑惑詢問作者，評估文章的內容、形式是否與作者的意圖吻合。	補救教學 【閱讀】說明不同觀點策略的運用，針對文章中的某一事物有不同的想法，可以是正向或負向，也可以是不同的看法。 【作文】透過刪除／歸納／找出主題句的方式，找出本課各段段落大意。分享自己利用各段段落大意歸納成意義段，找出的文章大意。	1	康軒版國語 6 上教材「閱讀階梯一進入雨林」 康軒版教具國語 6 上電子教科書	1. 實作評量 (發表) 2. 實作評量 (寫作) 3. 實作評量 (資料蒐集) 4. 習作評量 5. 自我評量 6. 參與討論 7. 課堂問答	
第十一週	1-3-1 能運用注音符號，理解字詞音義，提升閱讀效能。 2-3-1-2 能仔細聆聽對方的說明，主動參與溝通和協調。 3-3-2-2 能簡要作讀書報告。 4-3-2 會查字辭典，並能利用字辭典，分辨字義。 5-3-2-1 能養成主動閱讀課外讀物的習慣。 6-3-4-4 能配合閱讀教學，練習撰寫心得、摘要等。 【生涯發展教育】 3-2-2 學習如何解決問題及做決定。	1. 運用注音符號幫助難詞的理解，了解課文含義。 2. 分辨同音字或形近字的用法。 3. 聆聽同學報告自己與他人意見相左的事件和心情，再提問互相交流。 4. 說出與他人產生不同想法的事件與當下的心情。 5. 閱讀與「思考」相關的文章或故事。 6. 能寫出自己與他人想法衝突的事件與心情，以及處理方式。	補救教學 【聽與說】教師針對學生的程度，進行聽寫複習小考。 【閱讀】以不同層次的提問深究課文內容，理解本文主旨。 【寫字】教師或學生提出句子，並熟讀句子。教師或學生從句子中提出詞語，並以動作表演、說明及圖示的方式，認識詞語的意義。 【作文】指導學生寫出自己與他人想法衝突的事件與心情，以及處理方式。	1	康軒版國語 6 上教材「八、大小剛好的鞋子」 康軒版教具國語 6 上電子教科書	1. 實作評量 (注音、寫作) 2. 自我評量 (聆聽) 3. 紙筆評量 (識字與寫字) 4. 參與討論 5. 課堂問答 6. 作業	
第十二週	1-3-1 能運用注音符號，理解字詞音義，提升閱讀效能。 2-3-2-7 能正確記取聆聽內容的細節與要點。 3-3-2-1 能具體詳細的講述一件事情。 4-3-3-2 能應用筆畫、偏旁變化和間架結構原理寫字。 5-3-4-4 能將閱讀材料與實際生活經驗相結合。 6-3-2-2 能練習利用不同的途徑和方式，蒐集各類寫作的材料。 【生涯發展教育】 3-2-2 學習如何解決問題及做決定。	1. 運用注音符號，幫助難詞理解，閱讀有關思考的文章。 2. 仔細聆聽兩個水桶的故事。 3. 根據不同的故事情節，聲音隨著起伏變化。 4. 用自然的語氣說明如何從故事中獲得啟示。 5. 了解課文內容，明白思考可以產生新的想法。 6. 寫一篇以思考力為主題的故事。	補救教學 【聽與說】教師針對學生的程度，進行聽寫複習小考。 【閱讀】了解課文內容，明白思考可以產生新的想法。用提問的方式歸納課文大意。主動閱讀有關思考的相關資料。 【寫字】教師或學生提出句子，並熟讀句子。教師或學生從句子中提出詞語，並以動作表演、說明及圖示的方式，認識詞語的意義。 【作文】練習寫出「拮据、易如反掌」的相反詞並造句。認識設問的修辭法。	1	康軒版國語 6 上教材「九、沉思三帖」 康軒版教具國語 6 上電子教科書	1. 實作評量 (聆聽) 2. 實作評量 3. 習作評量 4. 態度檢核 5. 參與討論 6. 課堂問答	

教學期程	能力指標 (含重大議題)	教學目標	主題或單元活動內容	節數	使用教材	評量方式	備註
第十三週	1-3-3-1 能運用注音符號使用電子媒體 (如：數位化字辭典等)，提升自我學習效能。 2-3-2-7 能正確記取聆聽內容的細節與要點。 3-3-2-2 能簡要作讀書報告。 4-3-2 會查字辭典，並能利用字辭典，分辨字義。 5-3-8-3 能主動記下個人感想及心得，並對作品內容摘要整理。 6-3-4-4 能配合閱讀教學，練習撰寫心得、摘要等。 【人權教育】 2-3-1 了解人身自由權並具有自我保護的知能。	1. 利用注音符號，閱讀古文。 2. 聆聽同學說中國寓言故事，並紀錄重點與寓意。 3. 查閱字辭典，分辨字義。 4. 了解課文內容，明白「狐假虎威」的啟示。 5. 紀錄閱讀故事的摘要與心得。 6. 主動閱讀寓言故事，了解寓意。	補救教學 【聽與說】 教師針對學生的程度，進行聽寫複習小考。 【閱讀】 從閱讀課文，了解文言文和白話文的不同。主動閱讀寓言故事，了解寓意。 【寫字】 教師或學生提出句子，並熟讀句子。教師或學生從句子中提出詞語，並以動作表演、說明及圖示的方式，認識詞語的意義。 【作文】 學習將文言文的句子譯成白話文。	1	康軒版國語 6 上教材「十、狐假虎威」 康軒版教具國語 6 上電子教科書	1. 實作評量 2. 口頭評量 3. 習作評量 4. 分組報告 5. 課堂問答 6. 作業	
第十四週	5-3-3-3 能理解簡易的文法及修辭。 6-3-6 能把握修辭的特性，並加以練習及運用。 5-3-4 能認識不同的文類及題材的作品，擴充閱讀範圍。 5-3-10 能思考並體會文章中解決問題的過程。 5-3-1-1 熟習活用生字語詞的形音義，並能分辨語體文及文言文中詞語的差別。	1. 分析材料中的例句，明白文章裡使用引用修辭，可加強文章的說服力。 2. 研讀「閱讀指導—寓言故事」，了解文中的內容。 3. 指導學生閱讀本文，並由例子了解文言文與白話文的差異。 4. 了解閱讀文言文的困難所在，以文中提供的方法克服閱讀文言文的困難。	補救教學 【閱讀】 1. 了解「寓言故事」的閱讀策略。可以運用「寓言故事」的閱讀策略進行閱讀。 2. 認識文言文，並提高文言文的閱讀能力。	1	康軒版國語 6 上教材「統整活動三」 康軒版教具國語 6 上電子教科書	1. 實作評量 (朗讀) 2. 實作評量 (報告) 3. 習作評量	

教學期程	能力指標 (含重大議題)	教學目標	主題或單元活動內容	節數	使用教材	評量方式	備註
第十五週	<p>1-3-3-2 能運用注音輸入的方法，處理資料，提升語文學習效能。</p> <p>2-3-2-7 能正確記取聆聽內容的細節與要點。</p> <p>3-3-3-3 能有條理有系統的說話。</p> <p>4-3-2-2 會使用數位化字辭典。</p> <p>5-3-8-2 能在閱讀過程中，培養參與團體的精神，增進人際互動。</p> <p>6-3-7-2 能透過網路，與他人分享寫作經驗和樂趣。</p> <p>【生涯發展教育】</p> <p>1-2-1 認識有關自我的觀念。</p>	<p>1. 應用注音符號檢索，並上網使用電子字典、辭典學習本課生字。</p> <p>2. 運用注音符號幫助難詞和多義字的理解，以了解課文含義。</p> <p>3. 運用字辭典，認識難字：「垮」、「糙」、「噌」、「早」、「憫」。</p> <p>4. 注意寫法正確：分辨「垮」和「誇」、「造」和「糙」、「增」和「噌」、「矛」和「茅」、「早」和「早」。</p> <p>5. 專心聆聽同學發表「我認識的宮澤賢治」。</p> <p>6. 說出對課文我願的看法。</p> <p>7. 閱讀課文：了解作者的寫作特色及本詩內涵。</p> <p>9. 認識新詩的特色。</p> <p>9. 練習詩歌創作。</p>	<p>補救教學</p> <p>【聽與說】教師針對學生的程度，進行聽寫複習小考。</p> <p>【閱讀】了解作者的寫作特色及本詩內涵。閱讀「宮澤賢治」有關的文章或書籍。</p> <p>【寫字】教師或學生提出句子，並熟讀句子。教師或學生從句子中提出詞語，並以動作表演、說明及圖示的方式，認識詞語的意義。</p> <p>【作文】認識新詩的特色。練習詩歌創作。</p>	1	<p>康軒版國語 6 上教材「十一、我願」</p> <p>康軒版教具國語 6 上電子教科書</p>	<p>1. 實作評量 (朗讀)</p> <p>2. 實作評量 (發表)</p> <p>3. 習作評量</p> <p>4. 實務操作 (新詩寫作)</p> <p>5. 鑑賞</p>	
第十六週	<p>1-3-1 能運用注音符號，理解字詞音義，提升閱讀效能。</p> <p>2-3-1-2 能仔細聆聽對方的說明，主動參與溝通和協調。</p> <p>3-3-3-3 能有條理有系統的說話。</p> <p>4-3-2 會查字辭典，並能利用字辭典，分辨字義。</p> <p>5-3-4-4 能將閱讀材料與實際生活經驗相結合。</p> <p>6-3-6-1 能理解簡單的修辭技巧，並練習應用在實際寫作。</p> <p>【家政教育】</p> <p>1-3-6 選擇符合營養且安全衛生的食物。</p>	<p>1. 運用注音符號，學習讀寫本課新詞生字。</p> <p>2. 聆聽同學分享自己的經驗與心得，再提問互相交流。</p> <p>3. 以不同層次的提問方式深究課文內容，理解本文主旨。</p> <p>4. 說出自己的經驗與感受</p> <p>5. 了解本課結構，學習文章的寫作技巧。</p> <p>6. 能寫出自己相關的經驗與心情。</p>	<p>補救教學</p> <p>【聽與說】教師針對學生的程度，進行聽寫複習小考。</p> <p>【閱讀】以不同層次的提問方式深究課文內容，理解本文主旨。</p> <p>【寫字】教師或學生提出句子，並熟讀句子。教師或學生從句子中提出詞語，並以動作表演、說明及圖示的方式，認識詞語的意義。</p> <p>【作文】練習運用「雖然……卻……」及「縱使……還是……」造句。</p>	1	<p>康軒版國語 6 上教材「十二、最好的味覺禮物」</p> <p>康軒版教具國語 6 上電子教科書</p>	<p>1. 實作評量 (朗讀)</p> <p>2. 實作評量 (發表)</p> <p>3. 習作評量</p> <p>4. 鑑賞</p>	

教學期程	能力指標 (含重大議題)	教學目標	主題或單元活動內容	節數	使用教材	評量方式	備註
第十七週	1-3-3-1 能運用注音符號使用電子媒體 (如：數位化字辭典等)，提升自我學習效能。 2-3-2-1 能在聆聽過程中，有系統的歸納他人發表之內容。 3-3-3-1 能正確、流利且帶有感情的與人交談。 4-3-3-2 能應用筆畫、偏旁變化和間架結構原理寫字。 5-3-10 能思考並體會文章中解決問題的過程。 6-3-2-3 練習從審題、立意、選材、安排段落及組織等步驟，習寫成文。 【生涯發展教育】 3-2-1 覺察如何解決問題及做決定。	1. 聆聽故事判斷人物的各種情緒 (驚訝、自信、無奈、懷疑)。 2. 能注意對話的音調變化，正確說出對話的語氣。 3. 學習辨別正確字形，並隨時自我修正。 4. 閱讀課文細節，了解孔明化解危機的經過。 5. 認識描寫各種情緒的句子。 6. 思考並體會諸葛亮的臨危不亂，冷靜思考解決問題的過程。 7. 配合習作，以空城計中主角人物孔明或是司馬懿的觀點，改寫成一篇生動有趣的故事。	補救教學 【聽與說】 教師針對學生的程度，進行聽寫複習小考。 【閱讀】 思考並體會諸葛亮的臨危不亂，冷靜思考解決問題的過程。 【寫字】 教師或學生提出句子，並熟讀句子。教師或學生從句子中提出詞語，並以動作表演、說明及圖示的方式，認識詞語的意義。 【作文】 學習描述情緒反應的動作和表情詞語、句子。	1	康軒版國語 6 上教材「十三、空城計」 康軒版教具 國語 6 上電子教科書	1. 實作評量 (報告) 2. 實作評量 (聆聽) 3. 實作評量 (發表) 4. 實作評量 (資料整理) 5. 習作評量 6. 實務操作 (劇本演出)	
第十八週	1-3-2 能了解注音符號中語調的變化，並應用於朗讀文學作品。 2-3-2-3 能在聆聽過程中，以表情或肢體動作適切回應。 3-3-3-1 能正確、流利且帶有感情的與人交談。 4-3-2-1 會查字辭典，並能利用字辭典，分辨字義。 5-3-8-2 能理解作品中對周遭人、事、物的尊重與關懷。 6-3-2-2 能練習利用不同的途徑和方式，蒐集各類寫作的材料。 【家政教育】 3-3-3 從事與欣賞美化生活的藝術造型活動。	十四、桂花雨 1. 應用注音符號，學習讀寫本課新詞、生字。 2. 辨別形近字的讀法與用法，如「穀」和「殼」、「縈」和「瑩」、「裊」和「梟」、「簞」和「箆」。 3. 仔細聆聽同學的發言。 4. 閱讀課文細節，了解課文中人物的對話，體會其中人物的親情及領會人物的個性。 5. 細讀課文，並欣賞課文中描寫景物時所運用的寫作特色。 6. 欣賞課文，領會作者對故鄉的懷念之情。 7. 能說出對本課課文的理解與想法。 8. 練習閱讀長篇作品，並能在讀完後，仔細體會作者的感受，撰寫讀書心得。	補救教學 【聽與說】 教師針對學生的程度，進行聽寫複習小考。 【閱讀】 閱讀課文細節，了解課文人物的對話，體會其中人物的親情及領會人物個性。 【寫字】 教師或學生提出句子，並熟讀句子。教師或學生從句子中提出詞語，並以動作表演、說明及圖示的方式，認識詞語的意義。 【作文】 練習完整、清楚的描寫自身周遭的景物。了解課文中疊字詞的意思，並練習應用這些詞語進行寫作。	1	康軒版國語 6 上教材「十四、桂花雨」 康軒版教具 國語 6 上電子教科書	1. 實作評量 (發表) 2. 習作評量 3. 資料搜集整理 4. 分組報告 5. 參與討論	

教學期程	能力指標 (含重大議題)	教學目標	主題或單元活動內容	節數	使用教材	評量方式	備註
第十九週	1-3-2 能了解注音符號中語調的變化，並應用於朗讀文學作品。 2-3-2-3 能在聆聽過程中，以表情或肢體動作適切回應。 3-3-3-1 能正確、流利且帶有感情的與人交談。 4-3-2-1 會查字辭典，並能利用字辭典，分辨字義。 5-3-8-2 能理解作品中對周遭人、事、物的尊重與關懷。 6-3-2-2 能練習利用不同的途徑和方式，蒐集各類寫作的材料。 【家政教育】 3-3-3 從事與欣賞美化生活的藝術造型活動。	十四、桂花雨 1. 應用注音符號，學習讀寫本課新詞、生字。 2. 辨別形近字的讀法與用法，如「穀」和「殼」、「縈」和「瑩」、「裊」和「梟」、「簞」和「葦」。 3. 仔細聆聽同學的發言。 4. 閱讀課文細節，了解課文中人物的對話，體會其中人物的親情及領會人物的個性。 5. 細讀課文，並欣賞課文中描寫景物時所運用的寫作特色。 6. 欣賞課文，領會作者對故鄉的懷念之情。 7. 能說出對本課課文的理解與想法。 8. 練習閱讀長篇作品，並能在讀完後，仔細體會作者的感受，撰寫讀書心得。	補救教學 【聽與說】 教師針對學生的程度，進行聽寫複習小考。 【閱讀】 閱讀課文細節，了解課文人物的對話，體會其中人物的親情及領會人物個性。 【寫字】 教師或學生提出句子，並熟讀句子。教師或學生從句子中提出詞語，並以動作表演、說明及圖示的方式，認識詞語的意義。 【作文】 練習完整、清楚的描寫自身周遭的景物。了解課文中疊字詞的意思，並練習應用這些詞語進行寫作。	1	康軒版國語 6 上教材「十四、桂花雨」 康軒版教具 國語 6 上電子教科書	1. 實作評量 (發表) 2. 習作評量 3. 資料搜集整理 4. 分組報告 5. 參與討論	
第廿週	5-3-3-3 能理解簡易的文法及修辭。 6-3-6 能把握修辭的特性，並加以練習及運用。 5-3-4-1 能認識不同的文類(如：詩歌、散文、小說、戲劇等)。 6-3-7 能練習使用電腦編輯作品，分享寫作經驗和樂趣。	1. 分析材料中的例句，明白文章裡使用排比修辭，可加強文章氣勢，使文句富有節奏感。 2. 指導學生培養閱讀小說的習慣。 3. 參考課文的重點說明，指導學生編輯班刊。	補救教學 【閱讀】 閱讀古典小說，對古典小說有基礎的認識。 【作文】 了解班刊製作的注意事項及各種方式。	1	康軒版國語 6 上教材「統整活動四」 康軒版教具 國語 6 上電子教科書	1. 實作評量 2. 口頭評量 3. 習作評量 4. 資料搜集整理 5. 分組報告 6. 課堂問答	
第廿一週	5-3-5 能運用不同的閱讀策略，增進閱讀的能力。 5-3-8 能共同討論閱讀的內容，並分享心得。 5-3-10 能思考並體會文章中解決問題的過程。 5-3-10-1 能夠思考和批判文章的內容。	1. 透過標記重點、分段細讀及回答提問，理解文章內容。 2. 合併、比較、串聯各段重要敘述，完成全文大意。 3. 串聯合併後的段旨，或利用提文直接提取重點，找出文章主旨。	補救教學 【閱讀】 連結舊生活經驗，針對過去生活經驗中，從照片聯想到的內容與事實的差距情況，提出自己的觀點。 【作文】 教師引導透過文章結構，整理出文本的主要觀點與意義。	1	康軒版國語 6 上教材「閱讀階梯二、故事的真相」 康軒版教具 國語 6 上電子教科書		

彰化縣 芬園 國小 110 學年度第 2 學期六年級【國語補救教學】課程計畫

一、本領域每週學習節數 1 節，本學期共 (18) 節

二、本學期課程內涵：本學期課程內涵：

教學期程	能力指標 (含重大議題)	教學目標	主題或單元活動內容	節數	使用教材	評量方式	備註
第一週	<p>1-3-2 能瞭解注音符號中語調的變化，並應用於朗讀文學作品。</p> <p>2-3-2-6 能具備聆聽不同媒材的能力。</p> <p>3-3-3-1 能正確、流利且帶有感情的與人交談。</p> <p>4-3-3-3 能用正確、美觀的硬筆字書寫各科作業。</p> <p>5-3-1-1 熟習活用生字語詞的形音義，並能分辨語體文及文言文中詞語的差別。</p> <p>6-3-8-1 能在寫作中，發揮豐富的想像力。</p> <p>【家政教育】</p> <p>4-3-3 運用溝通技巧，與家人分享彼此的想法與感受。</p> <p>【生涯發展教育】</p> <p>3-2-2 覺察如何解決問題及做決定。</p>	<p>1. 感受田園詩歌中所描寫的的田園風光和訪友之樂。</p> <p>2. 從不同媒材中，聆聽詩歌朗讀，欣賞詩歌之美。</p> <p>3. 學習課文中的生字、新詞，認識詩歌中的詞語的讀音。</p> <p>4. 認識律詩，理解本詩的詩意。</p> <p>5. 能分辨文言詩句中的詞語和語體文用法的不同</p> <p>6. 能將詩句翻譯成語體文。</p> <p>7. 體會詩中人與人之間誠摯、率真的情意。</p> <p>補強教學</p> <p>【聽與說】教師針對學生的程度，進行聽寫複習小考。</p> <p>【閱讀】比較課文中詩句「雞黍」、「郭」、「就」等與口語用法的不同。</p> <p>【寫字】教師或學生提出句子，並熟讀句子。教師或學生從句子中提出詞語，並以動作表演、說明及圖示的方式，認識詞語的意義。</p> <p>【作文】學習將詩歌翻譯成白話文。</p>	<p>補強教學</p> <p>【聽與說】教師針對學生的程度，進行聽寫複習小考。</p> <p>【閱讀】比較課文中詩句「雞黍」、「郭」、「就」等與口語用法的不同。</p> <p>【寫字】教師或學生提出句子，並熟讀句子。教師或學生從句子中提出詞語，並以動作表演、說明及圖示的方式，認識詞語的意義。</p> <p>【作文】學習將詩歌翻譯成白話文。</p>	1	<p>康軒版國語 6 下教材「一、過故人莊」</p> <p>康軒版教具 國語 6 下電子教科書</p>	<p>1. 口頭評量</p> <p>2. 實作評量 (發表)</p> <p>3. 實作評量 (聆聽)</p> <p>4. 實作評量 (發表)</p> <p>5. 習作評量</p> <p>6. 態度檢核</p>	

教學期程	能力指標 (含重大議題)	教學目標	主題或單元活動內容	節數	使用教材	評量方式	備註
第二週	<p>1-3-1 能運用注音符號，理解字詞音義，提升閱讀效能。</p> <p>2-3-2-7 能正確記取聆聽內容的細節與要點。</p> <p>3-3-4-2 能在討論或會議中說出重點，充分溝通。</p> <p>4-3-1-1 能利用簡易的六書原則，輔助認字，理解字義。</p> <p>5-3-3-1 能了解文章的主旨、取材及結構。</p> <p>6-3-4-1 能學習敘述、描寫、說明、議論、抒情等表述方式，練習寫作。</p> <p>【資訊教育】</p> <p>4-3-3 能利用資訊科技媒體等搜尋需要的資料。</p>	<p>1. 能利用注音輸入的方法，查詢本課字詞的音義，學習讀寫本課新詞、生字。</p> <p>2. 能針對聆聽的內容，提出相關問題。</p> <p>3. 能清楚說出學習本課後的心得。</p> <p>4. 注意「迷惘」、「淬鍊」、「窘迫」、「擴散」字形的正確。</p> <p>5. 細讀課文，了解課文的結構和寫作特色。</p> <p>6. 延伸閱讀，欣賞課文，閱讀關懷感恩的書籍，了解助人的快樂和感恩的力量。</p> <p>7. 觀察身邊的人事，寫下感人的事蹟，宣揚愛的力量。</p>	<p>補強教學</p> <p>【聽與說】教師針對學生的程度，進行聽寫複習小考。</p> <p>【閱讀】閱讀關懷感恩的書籍，了解助人的快樂和感恩的力量。</p> <p>【寫字】教師或學生提出句子，並熟讀句子。教師或學生從句子中提出詞語，並以動作表演、說明及圖示的方式，認識詞語的意義。</p> <p>【作文】觀察身邊的人事，寫下感人的事蹟，宣揚愛的力量。</p>	1	<p>康軒版國語 6 下教材「二、把愛傳下去」</p> <p>康軒版教具 國語 6 下電子教科書</p>	<p>1. 口頭評量</p> <p>2. 實作評量 (發表)</p> <p>3. 實作評量 (聆聽)</p> <p>4. 實作評量 (發表)</p> <p>5. 習作評量</p> <p>6. 態度檢核</p>	
第三週	<p>1-3-1 能運用注音符號，理解字詞音義，提升閱讀效能。</p> <p>2-3-2-7 能正確記取聆聽內容的細節與要點。</p> <p>3-3-4-2 能在討論或會議中說出重點，充分溝通。</p> <p>4-3-1-1 能利用簡易的六書原則，輔助認字，理解字義。</p> <p>5-3-3-1 能了解文章的主旨、取材及結構。</p> <p>6-3-4-1 能學習敘述、描寫、說明、議論、抒情等表述方式，練習寫作。</p> <p>【生涯發展教育】</p> <p>3-2-1 瞭解生活中個人與環境的相互關係，並培養與自然環境、人文相關的個人興趣、嗜好與責任。</p>	<p>1. 利用注音輸入法，查詢作家向陽的作品，增廣閱讀的範圍。</p> <p>2. 專注聆聽「山村車軌察」一文的内容，說出各段描寫的重點。</p> <p>3. 利用字辭典，學習本課生字新詞的意義及用法，並認識本課詞語的相似詞。</p> <p>4. 閱讀課文細節，了解課文詞語運用的特色。</p> <p>5. 欣賞課文，認識課文中運用轉化、譬喻修辭的內容。</p> <p>6. 練習摹寫自己的家鄉，發揮想像力描繪家鄉環境之美及人文特色。</p> <p>7. 欣賞家鄉之美，並培養愛家愛鄉的情懷。</p>	<p>補強教學</p> <p>【聽與說】專心聆聽描寫家鄉景物、人文活動的文章。描述自己的居家環境，或介紹祖父母、外祖父母的家鄉特色</p> <p>【閱讀】細讀課文，欣賞課文中詞語運用的特色。欣賞課文，認識課文中運用轉化修辭法、譬喻修辭法描寫景物的方法。</p> <p>【寫字】用字詞典，分辨本課生字等的字義。</p> <p>【作文】練習運用聯綿詞、四字詞語、摹聲詞進行景物的摹寫。</p>	1	<p>康軒版國語 6 下教材「三、山村車軌察」</p> <p>康軒版教具 國語 6 下電子教科書</p>	<p>1. 口頭評量</p> <p>2. 實作評量 (發表)</p> <p>3. 實作評量 (聆聽)</p> <p>4. 實作評量 (發表)</p> <p>5. 習作評量</p> <p>6. 態度檢核</p>	

教學期程	能力指標 (含重大議題)	教學目標	主題或單元活動內容	節數	使用教材	評量方式	備註
第四週	<p>1-3-1 能運用注音符號，理解字詞音義，提升閱讀效能。</p> <p>4-3-2 會查字辭典，並能利用字辭典，分辨字義。</p> <p>5-3-4 能認識不同的文類及題材的作品，擴充閱讀範圍。</p> <p>4-3-5 能欣賞楷書名家碑帖，並辨識各種書體(篆、隸、楷、行)的特色。</p> <p>4-3-5-4 能知道古今書法名家相關的故事。</p>	<p>1. 選擇正確的同音詞，明白其意義和作用。</p> <p>2. 說明近音詞語形式接近，意義不同，避免混淆。</p> <p>3. 說明律詩形式上相同的地方，並討論律詩和絕句形式上不同的地方。</p> <p>4. 介紹名家碑帖作品，認識書法家的故事。</p>	<p>補強教學</p> <p>【閱 讀】</p> <p>1. 認識律詩的形式和要求，明白律詩與絕句形式上的不同。</p> <p>2. 藉由故事認識書法家王羲之、王獻之。</p> <p>【寫 字】</p> <p>1. 認識同音詞，明白其意義和作用，加強辨正能力，避免表達的誤解。</p> <p>2. 認識近音詞，明白其意義和作用，加強辨正能力，避免表達的誤解。</p>	1	<p>康軒版國語 6 下教材「統整活動一」</p> <p>康軒版教具國語 6 下電子教科書</p>	<p>1. 口頭評量</p> <p>2. 實作評量</p> <p>3. 習作評量</p> <p>4. 紙筆測驗</p> <p>5. 作品鑑賞</p>	
第五週	<p>1-3-1 能運用注音符號，理解字詞音義，提升閱讀效能。</p> <p>2-3-2 能確實把握聆聽的方法。</p> <p>3-3-2 能合適的表現語言。</p> <p>4-3-4 能掌握楷書的筆畫、形體結構和書寫方法，並練習用硬筆、毛筆寫字。</p> <p>5-3-5 能運用不同的閱讀策略，增進閱讀的能力。</p> <p>6-3-8 能發揮想像力，嘗試創作，並欣賞自己的作品。</p> <p>【環境教育】</p> <p>3-3-1 了解人與環境互動互依關係，建立積極的環境態度與環境倫理。</p> <p>【家政教育】</p> <p>3-3-1 欣賞多元文化中食衣住行育樂等不同的傳統與文化。</p>	<p>1. 運用注音符號，學習讀寫本課新詞生字。</p> <p>2. 分辨「啣、淘」、「籟、賴」的寫法和使用。</p> <p>3. 聆聽並欣賞同學發表「旅遊的經驗」。</p> <p>4. 閱讀課文後能找出文章的重點。</p> <p>5. 閱讀課外旅遊的相關文章。</p> <p>6. 練習根據情境完成句子。</p>	<p>補強教學</p> <p>【聽與說】教師針對學生的程度，進行聽寫複習小考。</p> <p>【閱 讀】分享本課的讀後心得。</p> <p>【寫 字】教師或學生提出句子，並熟讀句子。教師或學生從句子中提出詞語，並以動作表演、說明及圖示的方式，認識詞語的意義。</p> <p>【作 文】寫出：一次難忘的旅遊。</p>	1	<p>康軒版國語 6 下教材「四、迷途」</p> <p>康軒版教具國語 6 下電子教科書</p>	<p>1. 實作評量 (發表)</p> <p>2. 實作評量 (寫作)</p> <p>3. 實作評量 (資料蒐集)</p> <p>4. 習作評量</p> <p>5. 自我評量</p> <p>6. 參與討論</p> <p>7. 課堂問答</p>	

教學期程	能力指標 (含重大議題)	教學目標	主題或單元活動內容	節數	使用教材	評量方式	備註
第六週	1-3-3-2 能運用注音輸入的方法，處理資料，提升語文學習效能。 2-3-2-1 能在聆聽過程中，有系統的歸納他人發表之內容。 3-3-2-1 能具體詳細的講述一件事情。 4-3-2 會查字辭典，並能利用字辭典，分辨字義。 5-3-6-1 能利用圖書館檢索資料，增進自學的能力。 5-3-8-1 能理解作品中對周遭人、事、物的尊重與關懷。 6-3-2-2 能練習利用不同的途徑和方式，蒐集各類寫作的材料。 【環境教育】 3-2-2 培養對自然環境的熱愛與對戶外活動的興趣，建立個人對自然環境的責任感。	1. 利用注音輸入的方式，查尋馬達加斯加的特殊物種，並進一步了解牠們的生活習性。 2. 配合說話教學，認真聆聽同學報告野生動物的資料。 3. 報告與馬達加斯加物種生態有關的資料。 4. 注意字形和筆順的正確。 5. 練習從段落大意中，歸納文章的取材方式。 6. 精讀課文，查閱資料，以說明的方式介紹野生動物。	補強教學 【聽與說】 教師針對學生的程度，進行聽寫複習小考。 【閱讀】 練習從段落大意中，歸納文章的取材方式。 【寫字】 教師或學生提出句子，並熟讀句子。教師或學生從句子中提出詞語，並以動作表演、說明及圖示的方式，認識詞語的意義。 【作文】 練習用句型「……竟然……」、「無論……都……」造句。	1	康軒版國語 6 下教材「五、馬達加斯加，出發！」 康軒版教具 國語 6 下電子教科書	1. 實作評量 (發表) 2. 口頭評量 3. 習作評量 4. 課堂問答 5. 參與討論	
第七週	1-3-3-2 能運用注音輸入的方法，處理資料，提升語文學習效能。 2-3-2-1 能在聆聽過程中，有系統的歸納他人發表之內容。 3-3-1-1 能和其他人交換意見，口述見聞，或當眾作簡要演說。 4-3-2 會查字辭典，並能利用字辭典，分辨字義。 5-3-3-3 能理解簡易的文法及修辭。 5-3-8-3 能主動記下個人感想及心得，並對作品內容摘要整理。 6-3-2-2 能練習利用不同的途徑和方式，蒐集各類寫作的材料。 【環境教育】 3-2-2 培養對自然環境的熱愛與對戶外活動的興趣，建立個人對自然環境的責任感。	1. 能應用注音符號，輔助認識本課生字及新詞。 2. 能專心聆聽本課的聆聽教材，理解聆聽內容。 3. 能完整流暢的分享閱讀心得。 4. 分辨形近字「狐」和「狐」、「辨」和「辨」、「辯」等。 5. 運用觀察力，進行感官摹寫練習。 6. 練習看圖寫作，用完整的句子寫出從不同距離觀察到的景象。	補強教學 【聽與說】 教師針對學生的程度，進行聽寫複習小考。 【閱讀】 主動閱讀文章，並能做兩者之間異同的比較。 【寫字】 教師或學生提出句子，並熟讀句子。教師或學生從句子中提出詞語，並以動作表演、說明及圖示的方式，認識詞語的意義。 【作文】 運用觀察力，進行感官摹寫練習	1	康軒版國語 6 下教材「六、劍橋秋日漫步」 康軒版教具 國語 6 下電子教科書	1. 實作評量 (發表) 2. 實作評量 (寫作) 3. 實作評量 (資料蒐集) 4. 習作評量 5. 自我評量 6. 參與討論 7. 課堂問答	

教學期程	能力指標 (含重大議題)	教學目標	主題或單元活動內容	節數	使用教材	評量方式	備註
第八週	2-3-2 能確實把握聆聽的方法。 5-3-5 能運用不同的閱讀策略，增進閱讀的能力。 5-3-4 能認識不同的文類及題材的作品，擴充閱讀範圍。 6-3-2 能知道寫作的步驟，逐步豐富內容，進行寫作。 6-3-7 能練習使用電腦編輯作品，分享寫作經驗和樂趣。	1. 介紹外來語在生活中運用的情形，以及產生的變化。 2. 藉由本單元的課文認識旅行文學並欣賞寫作特色。 3. 學習製作旅遊小書的功用。	補強教學 【閱讀】理解外來語的由來以及演變的方式。延伸閱讀旅遊文學作品。 【作文】製作旅遊小書，記錄旅遊中的所見所聞。	1	康軒版國語 6 下教材「統整活動二」 康軒版教具 國語 6 下電子教科書	1. 實作評量 (朗讀) 2. 實作評量 (報告、觀察) 3. 實作評量 (觀察) 4. 習作評量 5. 作業(新詩寫作)	
第九週	5-3-5 能運用不同的閱讀策略，增進閱讀的能力。 5-3-8 能共同討論閱讀的內容，並分享心得。 5-3-10 能思考並體會文章中解決問題的過程。 5-3-10-1 能夠思考和批判文章的內容。	1. 透過標記重點、分段細讀及回答提問，理解文章內容。 2. 合併、比較、串聯各段重要敘述，完成全文大意。 3. 串聯合併後的段旨，或利用提文直接提取重點，找出文章主旨。	補救教學 【閱讀】連結舊生活經驗，針對過去生活經驗中，從照片聯想到的內容與事實的差距情況，提出自己的觀點。 【作文】教師引導透過文章結構，整理出文本的主要觀點與意義。	1	康軒版國語 6 下教材「閱讀階梯一、驚蟄驅蟻記」 康軒版教具 國語 6 下電子教科書		
第十週	1-3-1 能運用注音符號，理解字詞音義，提升閱讀效能。 2-3-2-7 能正確記取聆聽內容的細節與要點。 3-3-1 能充分表達意見。 4-3-2 會查字辭典，並能利用字辭典，分辨字義。 5-3-3-1 能瞭解文章的主旨、取材及結構。 6-3-2-1 能知道寫作的步驟，如：從蒐集材料到審題、立意、選材及安排段落、組織成篇。 【生涯發展教育】 1-2-1 認識有關自我的觀念。	1. 運用注音符號幫助難詞和多義字的理解，以了解課文含義。 2. 在聆聽時，練習提取課文內容與重點大綱。 3. 分享自己的興趣、志願或職業認知。 4. 學習辨別正確字形，並隨時自我修正。 5. 蒐集與李潼有關的生平或作品資料，了解李潼的創作特色。 6. 練習運用事件的描寫，表達自己的生活、夢想。	補強教學 【聽與說】教師針對學生的程度，進行聽寫複習小考。 【閱讀】能思考與體會文章中作者對於報紙副刊的熱愛與著迷的心情。 【寫字】教師或學生提出句子，並熟讀句子。教師或學生從句子中提出詞語，並以動作表演、說明及圖示的方式，認識詞語的意義。 【作文】能靈活運用寫事與寫情的記敘文體寫作特色。	1	康軒版國語 6 下教材「七、油條報紙·文字夢」 康軒版教具 國語 6 下電子教科書	1. 實作評量 2. 口頭評量 3. 習作評量 4. 鑑賞書法作品	

教學期程	能力指標 (含重大議題)	教學目標	主題或單元活動內容	節數	使用教材	評量方式	備註
第十一週	1-3-3 能運用注音符號，擴充自學能力，提升語文學習效能。 2-3-2-4 能簡要歸納所聆聽的內容 3-3-3 能表現良好的言談。 4-3-2 會查字辭典，並能利用字辭典，分辨字義。 5-3-3 能認識文章的各種表述方式。 6-3-2-1 能知道寫作的步驟，如：從蒐集材料到審題、立意、選材及安排段落、組織成篇。 【海洋教育】 3-3-4 發現臺灣海洋環境的特色，了解其海洋環境與人文歷史。	1. 運用注音輸入的方式，閱讀澎湖、童年回憶的相關文學作品的相關資料。 2. 在聆聽時，一邊歸納作者對童年趣事的描寫技巧，並舉出相關的象徵事物。 3. 說出自己在「童年時光」最深刻的記憶。 4. 運用字詞典，分辨多音字：削、塞。 5. 欣賞課文，認識課文中運用類疊修辭的寫作技巧。 6. 蒐集與「童年」相關的資料與體驗，完成「我的童年記憶」文章寫作。 7. 描寫動作、表情、心情，運用對話，刻畫出所要描述的主題。	補強教學 【聽與說】 教師針對學生的程度，進行聽寫複習小考。 【閱讀】 能應用注音符號，閱讀相關文學作品，提升語文學習效能。 【寫字】 教師或學生提出句子，並熟讀句子。教師或學生從句子中提出詞語，並以動作表演、說明及圖示的方式，認識詞語的意義。 【作文】 蒐集與「童年」相關的資料與體驗，完成「我的童年記憶」文章寫作。	1	康軒版國語 6 下教材「八、雕刻一座小島」 康軒版教具 國語 6 下電子教科書	1. 實作評量 (注音、寫作) 2. 自我評量 (聆聽) 3. 紙筆評量 (識字與寫字) 4. 參與討論 5. 課堂問答 6. 作業	
第十二週	1-3-3 能運用注音符號，擴充自學能力，提升語文學習效能。 2-3-2-4 能簡要歸納所聆聽的內容。 3-3-2-1 能具體詳細的講述一件事情。 4-3-2 會查字辭典，並能利用字辭典，分辨字義。 5-3-3 能認識文章的各種表述方式。 6-3-4-1 能學習敘述、描寫、說明、議論、抒情等表述方式，練習寫作。 【環境教育】 3-3-1 了解人與環境互動互依關係，建立積極的環境態度與環境倫理。	1. 運用注音輸入法，鍵入關鍵字，查尋作家陳幸蕙及製作棉花糖的相關資料。 2. 專心聆聽敘寫童年生活回憶的文章。 3. 查檢字詞典，學習本課生字新詞的意義。 4. 欣賞課文，認識課文中運用排比、譬喻、轉化等修辭法敘事的寫作方法。 5. 發揮想像力，將生活中有趣的事物加以聯想。 6. 練習使用譬喻、類疊修辭法摹寫事物的特徵、人物的活動，在敘事時呈現生動的畫面。	補強教學 【聽與說】 教師針對學生的程度，進行聽寫複習小考。 【閱讀】 閱讀課文細節，了解課文詞語運用的特色。 【寫字】 教師或學生提出句子，並熟讀句子。教師或學生從句子中提出詞語，並以動作表演、說明及圖示的方式，認識詞語的意義。 【作文】 練習敘寫自己童年生活中難忘的回憶，發揮想像力，運用簡單的修辭技巧，使文章敘事生動，情景交融。	1	康軒版國語 6 下教材「九、童年·夏日·棉花糖」 康軒版教具 國語 6 下電子教科書	1. 實作評量 (聆聽) 2. 實作評量 3. 習作評量 4. 態度檢核 5. 參與討論 6. 課堂問答	
第十三週	5-3-5 能運用不同的閱讀策略，增進閱讀的能力。 4-3-5 能欣賞楷書名家碑帖，並辨識各種書體(篆、隸、楷、行)的特色。 4-3-5-4 能知道古今書法名家相關的故事。	1. 學習以比較策略進行閱讀。 2. 欣賞欣賞顏真卿、柳公權的書帖特色。 3. 了解顏真卿、柳公權書寫風格。	補強教學 【閱讀】 1. 認識比較的閱讀策略，提高閱讀的效果。 2. 藉由故事認識書法家王羲之、王獻之。	1	康軒版國語 6 下教材「統整活動三」 康軒版教具 國語 6 下電子教科書	1. 實作評量 (朗讀) 2. 觀察評量 3. 習作評量 4. 自我評量 5. 實務操作 (辯論比賽)	

教學期程	能力指標 (含重大議題)	教學目標	主題或單元活動內容	節數	使用教材	評量方式	備註
第十四週	1-3-2 能了解注音符號中語調的變化，並應用於朗讀文學作品。 2-3-2 能確實把握聆聽的方法。 3-3-3-1 能正確、流利且帶有感情的與人交談。 4-3-3-3 能用正確、美觀的硬筆字書寫各科作業。 5-3-3-1 能了解文章的主旨、取材及結構。 6-3-8-1 能在寫作中，發揮豐富的想像力。 【生涯發展教育】 3-2-1 覺察如何解決問題及做決定。	1. 正確、流利、有感情的朗讀課文，背誦課文。 2. 學習課文中的生字、新詞，認識詩歌中的詞語的讀音。 3. 聯繫文章的內容體會重點詞句的意思。 4. 理解文章的內容，體會作者表達的思想感情。 5. 能掌握閱讀的方法，擴充閱讀不同文類的範圍。 6. 能將自己的生活與課文聯繫，學習實際談一談自己的夢想，並寫下如何實現自己的夢想。 7. 能學習在成長的路上，以堅定不移的行動追夢。	補強教學 【聽與說】 教師針對學生的程度，進行聽寫複習小考。 【閱讀】 閱讀與夢想相關的文章。 【寫字】 教師或學生提出句子，並熟讀句子。教師或學生從句子中提出詞語，並以動作表演、說明及圖示的方式，認識詞語的意義。 【作文】 理解文句的重點並找出正確的句子與它配對。	1	康軒版國語 6 下教材「十、追夢的翅膀」 康軒版教具 國語 6 下電子教科書	1. 實作評量 2. 口頭評量 3. 習作評量 4. 分組報告 5. 課堂問答 6. 作業	
第十五週	1-3-1 能運用注音符號，理解字詞音義，提升閱讀效能。 2-3-2-3 能在聆聽過程中，以表情或肢體動作適切回應。 3-3-3-1 能正確、流利且帶有感情的與人交談。 4-3-3-2 能應用筆畫、偏旁變化和間架結構原理寫字。 5-3-4-4 能將閱讀材料與實際生活經驗相結合。 6-3-4-1 能學習敘述、描寫、說明、議論、抒情等表述方式，練習寫作。 【生涯發展教育】 1-2-1 認識有關自我的觀念。	1. 運用注音符號幫助難詞的理解，以了解課文含義。 2. 在聆聽時，一邊聆聽，一邊練習記錄重點。 3. 能運用適切的詞句表達自己的情感和想法。 4. 學習辨別正確字形，並隨時自我修正。 5. 能學習以熟字或上下文推論學習詞語。 6. 學習運用直接抒情的方式表達情感。	補強教學 【聽與說】 教師針對學生的程度，進行聽寫複習小考。 【閱讀】 認識表述方式：敘述、描寫、抒情。 【寫字】 教師或學生提出句子，並熟讀句子。教師或學生從句子中提出詞語，並以動作表演、說明及圖示的方式，認識詞語的意義。 【作文】 學習運用直接抒情的方式表達情感。	1	康軒版國語 6 下教材「十一、祝賀你，孩子」 康軒版教具 國語 6 下電子教科書	1. 實作評量 (朗讀) 2. 實作評量 (發表) 3. 習作評量 4. 實務操作 (新詩寫作) 5. 鑑賞	
第十六週	5-3-3-2 能認識文章的各種表述方式(如：敘述、描寫、抒情、說明、議論等)。 6-3-4-1 能學習敘述、描寫、說明、議論、抒情等表述方式，練習寫作。	1. 引導學生理解「抒情」的表述方式。 2. 學習抒情的表述方式。 閱讀階梯二桃花源	補強教學 【閱讀】 學習抒情的表述方式。 【寫作】 學習畢業留言的寫作方法。	1	康軒版國語 6 下教材「統整活動四」 康軒版教具 國語 6 下電子教科書	1. 實作評量 (報告) 2. 實作評量 (聆聽) 3. 實作評量 (發表) 4. 實作評量 (資料整理) 5. 習作評量 6. 實務操作	

教學期程	能力指標 (含重大議題)	教學目標	主題或單元活動內容	節數	使用教材	評量方式	備註
第十七週	5-3-8 能共同討論閱讀的內容，並分享心得。 5-3-10 能思考並體會文章中解決問題的過程。 5-3-10-1 能夠思考和批判文章的內容。	1. 引導學生從閱讀過程中，透過有層次的提問練習，對文本進行深度的閱讀 2. 協助學生將組織並統整文意，進而培養自己高層次思考的問題以及提問技巧。	【閱讀】引導學生閱讀一篇文章或故事時可以將自己的問題列下來，並加以分類整理，最後將問題依據事實—推論—評論的層次分類排列，進而培養出更高的理解力及提問技巧。	1	康軒版國語 6 下教材「閱讀階段二、桃花源」 康軒版教具 國語 6 下電子教科書	1. 實作評量 (報告) 2. 實作評量 (聆聽) 3. 實作評量 (發表) 4. 實作評量 (資料整理) 5. 習作評量 6. 實務操作	
第十八週	5-3-8 能共同討論閱讀的內容，並分享心得。 5-3-10 能思考並體會文章中解決問題的過程。 5-3-10-1 能夠思考和批判文章的內容。	1. 引導學生從閱讀過程中，透過有層次的提問練習，對文本進行深度的閱讀 2. 協助學生將組織並統整文意，進而培養自己高層次思考的問題以及提問技巧。	【閱讀】引導學生閱讀一篇文章或故事時可以將自己的問題列下來，並加以分類整理，最後將問題依據事實—推論—評論的層次分類排列，進而培養出更高的理解力及提問技巧。	1	康軒版國語 6 下教材「閱讀階段二、桃花源」 康軒版教具 國語 6 下電子教科書	1. 實作評量 (報告) 2. 實作評量 (聆聽) 3. 實作評量 (發表) 4. 實作評量 (資料整理) 5. 習作評量 6. 實務操作	
第十九週		【畢業週】					

彰化縣 芬園 國小 110 學年度第 1 學期六年級【數學補救教學】課程計畫

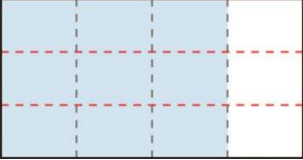
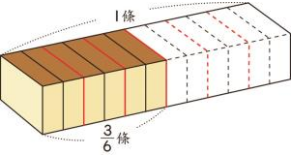
一、本學習節數共 (21) 節

二、本學期課程內涵：

教學期程	領域及議題能力指標	學習目標	主題或單元活動內容	節數	使用教材	評量方式	備註
一	N-3-04能認識質數、合數，並能用短除法做質因數分解。 N-3-05能認識最大公因數、最小公倍數與兩數互質的意義，並用來將分數化成最簡分數。 6-n-01能認識質數、合數，並用短除法做質因數的分解（質數 <20 ，質因數 <20 ，被分解數 <100 ）。 6-n-02能用短除法求兩數的最大公因數、最小公倍數。 6-n-03能認識兩數互質的意義，並將分數約成最簡分數。 ◎性別平等教育 2-3-2學習兩性間的互助與合作。 ◎人權教育 1-3-1表達個人的基本權利，並瞭解人權與社會責任的關係。 ◎生涯發展教育	1-1能經驗質數和合數的意義。 1-2能了解質和合的意義。 2-1能了解質因數的意義。 2-2能將一個數表現成其質因數的連乘積，並加以記錄。 2-3能了解質因數分解的意義。 2-4能用短除法將一個數做質因數分解。 3-1從給定兩數，透過列出所有的公因數來探討互質的意義。 3-2了解最大公因數的意義，並能從所有公因數中，找出最大的公因數。 3-3能透過乘除計算方法找出最大公因數。 3-4能做質因數分解或短除法找出最大公因數。	補救教學 單元1質因數分解和短除法 【活動 了解質數、合數、質因數的意義】 【活動 質因數分解】 【活動 了解互質、最大公因數的意義和找法】 學童可能出現學習問題 無法找出各數的因數 補救教學活動 ●透過操作的活動探討長方形的排列並能用除法或乘法找出整數的因數 1.教師請學童用 6 張小正方形紙卡排長方形。可以排成怎樣的長方形？ 2.請兒童把做法用 <u>除法</u> 記下來 $6 \div 1 = 6$ $6 \div 2 = 3$ $6 \div 3 = 2$ $6 \div 6 = 1$ 3.請兒童把做法用 <u>乘法</u> 記下來 $1 \times 6 = 6$ $2 \times 3 = 6$ $3 \times 2 = 6$ $6 \times 1 = 6$ 4.教師透過算式向學童說明：像 $6 \div 1 = 6$ ， $6 \div 2 = 3$ ， $6 \div 3 = 2$ ， $6 \div 6 = 1$ 的算式中，1、2、3、6 都能整除 6，所以 1、2、3、6 都叫作 6 的因數。因數中，最小的是 1，最大的是	1	南一電子書	觀察評量 操作評量 實作評量 口頭評量 發表評量	

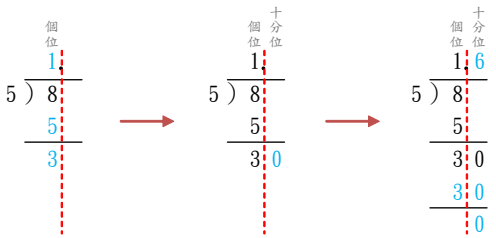
教學期程	領域及議題能力指標	學習目標	主題或單元活動內容	節數	使用教材	評量方式	備註
	3-2-2學習如何解決問題及做決定。 連結： C-R-1、C-T-1、C-T-2、C-S-2、C-S-4、C-S-5、C-C-1、C-C-3、C-C-5、C-C-6、C-C-8、C-E-4		本身。 5.歸納：找某數的因數時，當找到一個因數，同時也會找到另一個因數。如： $6 \div 2 = 3$ ， $2 \times 3 = 6$ ，2和3都是6的因數。				
二	N-3-04能認識質數、合數，並能用短除法做質因數分解。 N-3-05能認識最大公因數、最小公倍數與兩數互質的意義，並用來將分數化成最簡分數。 6-n-01能認識質數、合數，並用短除法做質因數的分解（質數 < 20 ，質因數 < 20 ，被分解數 < 100 ）。 6-n-02能用短除法求兩數的最大公因數、最小公倍數。 6-n-03能認識兩數互質的意義，並將分數約成最簡分數。 ◎性別平等教育 2-3-2學習兩性間的互助與合作。 ◎人權教育	3-5應用最大公因數解決生活問題。 4-1了解最小公倍數的意義，並能從所有公倍數中，找出最小的公倍數。 4-2能透過兩數的倍數關係，找出最小公倍數。 4-3能透過做質因數分解或短除法找出最小公倍數。 4-4應用最小公倍數解決日常生活問題。	補救教學 單元1質因數分解和短除法 【活動 最大公因數的應用】 【活動 了解最小公倍數的意義及找法】 【活動 最小公倍數的應用】 學童可能出現學習問題 只會用除法或乘法找，不用會倍數辨識 補救教學活動 ●運用方法判別2、5、10、3的倍數 1.利用1-100的數字板，請學生將2的倍數塗上顏色後，觀察個位數。 歸納：一個整數的個位數字是0、2、4、6、8，這個就是2的倍數。 2.利用1-100的數字板，請學生將5的倍數塗上顏色後，觀察個位數。 歸納：一個整數的個位數字是0、5，就是5的倍數；一個整數的個位數字是0，就是10的倍數。 3.利用1-100的數字板，請學生將3的倍數塗上顏色後，觀察。 歸納：一個整數的各個數字的和能被3整除時，這個整數就能被3整除，也就是3的倍數。	1	南一電子書	觀察評量 操作評量 實作評量 口頭評量 發表評量	

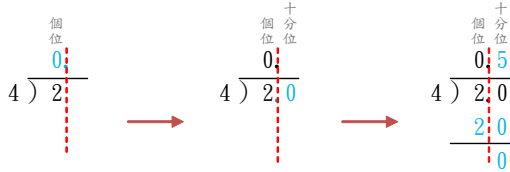
教學期程	領域及議題能力指標	學習目標	主題或單元活動內容	節數	使用教材	評量方式	備註
	1-3-1 表達個人的基本權利，並瞭解人權與社會責任的關係。 ◎生涯發展教育 3-2-2 學習如何解決問題及做決定。 連結： C-R-1、C-T-1、C-T-2、C-S-2、C-S-4、C-S-5、C-C-1、C-C-3、C-C-5、C-C-6、C-C-8、C-E-4						
三	N-3-05 能認識最大公因數、最小公倍數與兩數互質的意義，並用來將分數化成最簡分數。 N-3-10 能理解分數（含小數）除法的意義及計算方法，並解決生活中的問題。 6-n-03 能認識兩數互質的意義，並將分數約成最簡分數。 6-n-04 能理解分數除法的意義及熟練其計算，並解決生活中的問題。 ◎性別平等教育 2-3-2 學習在性別互動中，展現自我的特色。 ◎人權教育	1-1 認識最簡分數的意義是母與分子互質。 1-2 能透過約分將分數約成最簡分數。 2-1 能在具體情境中，解決分數除以分數且為同分母的問題。 3-1 能在具體情境中，解決整數除以分數的問題。 4-1 能在具體情境中，解決分數除以分數且為異分母的問題。 4-2 能在具體情境中，解決分數除以整數的問題。	補救教學 單元2分數的除法 【活動 最簡分數】 【活動 分數除以分數（同分母）、整數除以分數】 【活動 分數除以分數（異分母）】 學童可能出現學習問題 對擴分、約分、等值分數之間的關係不了解 補救教學活動 ●透過等分割找出一個分數的等值分數，理解擴分的意義 1. 把一張紙平分成4份，塗色的部分是四分之三張，「四分之三」會和哪些分數相等？ ①把4份中的每份再平分成2小份。 	1	南一電子書	觀察評量 操作評量 實作評量 口頭評量 發表評量	

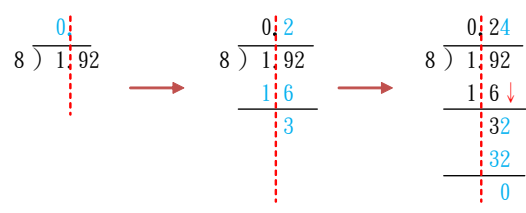
教學期程	領域及議題能力指標	學習目標	主題或單元活動內容	節數	使用教材	評量方式	備註
	1-3-1 表達個人的基本權利，並了解人權與社會責任的關係。 ◎生涯發展教育 3-2-2 學習如何解決問題及做決定。 連結： C-R-1、C-T-1、C-T-2、C-S-2、C-S-3、C-S-4、C-S-5、C-C-1、C-C-3、C-C-5、C-C-6、C-C-8、C-E-4		$\frac{3}{4} = \frac{3 \times 2}{4 \times 2} = \frac{6}{8}$ <p>②把 4 份中的每份再平分成 3 小份。</p>  $\frac{3}{4} = \frac{3 \times 3}{4 \times 3} = \frac{9}{12}$ <p>$\frac{3}{4}$ 和 $\frac{6}{8}$ 一樣大，$\frac{3}{4}$ 和 $\frac{9}{12}$ 一樣大</p> <p>2.歸納：把分子和分母同乘以一個比 1 大的整數，會得到一個和原分數相等的分數，這種方法叫作擴分。 透過合併小單位找出一個分數的等值分數，理解約分的意義。</p> <p>3.一條乳酪蛋糕平分成 12 片，十二分之六條蛋糕也可說是幾條蛋糕？</p> <p>①1 條乳酪蛋糕平分成 12 片。</p> <p>② $\frac{6}{12}$ 條蛋糕是幾條蛋糕？</p> <p>兒童討論、發表。如：</p> <p>①</p>  <p>每 2 片併成 1 份，共併成 6 份，3 份是 $\frac{3}{6}$ 條。</p>				

教學期程	領域及議題能力指標	學習目標	主題或單元活動內容	節數	使用教材	評量方式	備註
			$\frac{6}{12} = \frac{6 \div 2}{12 \div 2} = \frac{3}{6}$ <p>答：$\frac{3}{6}$條</p> <p>②</p> <p>每3片併成1份，共併成4份，2份是$\frac{2}{4}$條。</p> $\frac{6}{12} = \frac{6 \div 3}{12 \div 3} = \frac{2}{4}$ <p>兒童討論、發表，如：</p> <p>① $\frac{6}{12}$和$\frac{3}{6}$一樣大，$\frac{6}{12}$和$\frac{2}{4}$一樣大。</p> <p>② $\frac{6}{12} = \frac{6 \div 2}{12 \div 2} = \frac{3}{6}$</p> $\frac{6}{12} = \frac{6 \div 3}{12 \div 3} = \frac{2}{4}$ <p>$\frac{6}{12}$的分子、分母同除以比1大的整數，就和$\frac{3}{6}$、$\frac{2}{4}$一樣大。</p> <p>4.歸納：把分子和分母同除以一個比1大的公因數，會得到一個和原分數相等的分數，這種方法叫作約分。</p>				
四	N-3-05能認識最大公因數、最小公倍數與兩數互質的意義，並用來將分數化成	5-1能在具體情境中，解決分數除以分數有餘數的問題。 6-1能在日常生活中，解決生	補救教學 單元2分數的除法 【活動 有餘數的分數除法】	1	南一電子書	觀察評量 操作評量 實作評量	

教學期程	領域及議題能力指標	學習目標	主題或單元活動內容	節數	使用教材	評量方式	備註
	最簡分數。 N-3-10能理解分數（含小數）除法的意義及計算方法，並解決生活中的問題。 6-n-03能認識兩數互質的意義，並將分數約成最簡分數。 6-n-04能理解分數除法的意義及熟練其計算，並解決生活中的問題。 ◎性別平等教育 2-3-2 學習在性別互動中，展現自我的特色。 ◎人權教育 1-3-1表達個人的基本權利，並了解人權與社會責任的關係。 ◎生涯發展教育 3-2-2 學習如何解決問題及做決定。 連結： C-R-1、C-T-1、C-T-2、C-S-2、C-S-3、C-S-4、C-S-5、C-C-1、C-C-3、C-C-5、C-C-6、C-C-8、C-E-4	活中與分數除法相關的問題。 7-1能在具體情境中，理解被除數、除數和商的關係。	【活動 分數除法的應用】 【活動 被除數、除數和商的關係、練習二】 學童可能出現學習問題 分數的乘法運算問題 補救教學活動 ●透過情境布題理解分數的乘法運算問題 1.分數乘以整數 教師布題：餽水油風暴後，楊婆婆開始自製豬油，1 瓶豬油有 $1\frac{1}{4}$ 公升，3 瓶豬油有幾公升？ $1\frac{1}{4} \times 3$ $= \frac{5}{4} \times 3 = \frac{5 \times 3}{4} = \frac{15}{4} = 3\frac{3}{4}$ 答： $3\frac{3}{4}$ 公升 2.整數乘以分數 教師布題：紅繩長 5 公尺，藍繩的長是紅繩的 $\frac{1}{4}$ 倍，藍繩長幾公尺？ 紅繩的 $\frac{1}{4}$ 倍，是將紅繩平分成 4 份，其中的 1 份，所以藍繩長是 $5 \times \frac{1}{4} = \frac{5}{4}$ 。 $5 \times \frac{1}{4} = \frac{5}{4} = 1\frac{1}{4}$ 答： $1\frac{1}{4}$ 公尺			口頭評量 發表評量	

教學期程	領域及議題能力指標	學習目標	主題或單元活動內容	節數	使用教材	評量方式	備註
			3.分數乘以分數 教師布題：開心婆婆有1塊地。將 $\frac{1}{2}$ 塊地的 $\frac{1}{4}$ 種玉米，種玉米用了幾塊地？ ①將每個 $\frac{1}{2}$ 塊地平分成4份，共分成 2×4 份，每份是 $\frac{1}{2 \times 4}$ 塊地。 ② $\frac{1}{2} \times \frac{1}{4} = \frac{1}{2 \times 4} = \frac{1}{8}$ 答： $\frac{1}{8}$ 塊地				
五	N-3-10能理解分數（含小數）除法的意義及計算方法，並解決生活中的問題。 N-3-11能用直式處理小數的乘除計算（不含循環小數）。 N-3-12能在具體情境中，對某數在指定位數取概數（含四捨五入法），並做加、減、乘、除之估算。 6-n-06能用直式處理小數除法的計算，並解決生活中的問題。 6-n-07能在具體情境中，對整數及小數在指定位數取概數（含四捨五入法），並做加、減、乘、除之估	1-1能列出除法算式，解決生活中除數是小數的除法問題。 1-2能理解整數除以小數的意義及計算方法。 1-3能解決整數除以一位小數的除法問題，並用直式算式記錄解題過程與結果。 1-4能解決整數除以二位小數的除法問題，並用直式算式記錄解題過程與結果。	補救教學 單元3 小數的除法 【活動 整數除以一位、二位小數】 學童可能出現學習問題 整數除以整數，商的小數點位置弄錯 補救教學活動 ●透過情境布題理解商的小數點位置 1.整數除以整數，商是一位小數 教師布題：老師將長8公分的雙面膠剪成等長的5段，每段是幾公分？ $8 \div 5 = (\quad)$  ①8公分除以5，在商的個位記1，並點上小數點，餘3公	1	南一電子書	觀察評量 操作評量 實作評量 口頭評量 發表評量	

教學期程	領域及議題能力指標	學習目標	主題或單元活動內容	節數	使用教材	評量方式	備註
	算。 ◎性別平等教育 2-3-2 學習在性別互動中，展現自我的特色。 ◎人權教育 1-3-1 表達個人的基本權利，並了解人權與社會責任的關係。 連結： C-R-1、C-R-2、C-R-4、C-T-1、C-T-2、C-S-1、C-S-2、C-S-3、C-S-5、C-C-3、C-C-5、C-C-6、C-C-8、C-E-1、C-E-4		分。 ②3 公分換成 30 毫米，在 3 的後面補上 0。 ③30 毫米除以 5，在商的十分位記 6，餘數記 0。 2. 一、二位整數除以一位整數，商是一位小數。 教師布題：雪芙買了 2 個牛肉捲餅，平分給 4 個工作人員，每個工作人員可分到幾個牛肉捲餅？ $2 \div 4 = (0.5)$  ①2 除以 4 不夠除，在商的個位記 0，並點上小數點。 ②2 個 1 換成 20 個 0.1，在 2 的後面補上 0。 ③ $20 \div 4 = 5$ ，在商的十分位記 5，餘數記 0。 答：0.5 個				
六	N-3-10 能理解分數（含小數）除法的意義及計算方法，並解決生活中的問題。 N-3-11 能用直式處理小數的乘除計算（不含循環小數）。 N-3-12 能在具體情境中，對某數在指定位數取概數（含四捨五入法），並做加、減、乘、除之估算。 6-n-06 能用直式處理小數除法的計算，並解決生活中的問題。	3-1 能用已知量、倍數、總量的關係，解決生活中小數除法問題。 3-2 能用已知的部分量求總量，解決生活中小數除法問題。 4-1 能瞭解除數小於 1，所得的商大於被除數的小數除法問題。 4-2 能瞭解除數等於 1，所得的商等於被除數的小數除法問題。 4-3 能瞭解除數大於 1，所得	補救教學 單元 3 小數的除法 【活動 小數除法的應用及被除數、除數和商的關係】 學童可能出現學習問題 小數除以整數，商的小數點位置弄錯 補救教學活動 ●透過情境布題理解商的小數點位置 1. 一位小數除以一位整數 教師布題：把一瓶 0.8 公升的牛奶平分給 4 個小朋友喝，每個小朋友可以喝到幾公升？ $0.8 \div 4 = (0.2)$ 0.8 公升是 8 個 0.1 公升， $8 \div 4 = 2$ ，2 個 0.1 公升是 0.2 公升。	1	南一電子書	觀察評量 操作評量 實作評量 口頭評量 發表評量	

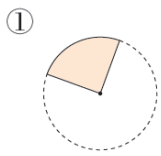
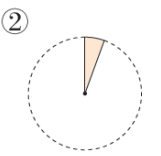
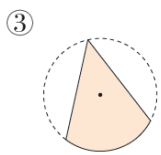
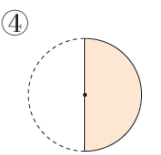
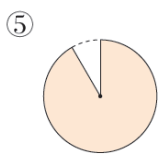
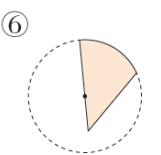
教學期程	領域及議題能力指標	學習目標	主題或單元活動內容	節數	使用教材	評量方式	備註
	<p>6-n-07能在具體情境中，對整數及小數在指定位數取概數（含四捨五入法），並做加、減、乘、除之估算。</p> <p>◎性別平等教育</p> <p>2-3-2 學習在性別互動中，展現自我的特色。</p> <p>◎人權教育</p> <p>1-3-1表達個人的基本權利，並了解人權與社會責任的關係。</p> <p>連結： C-R-1、C-R-2、C-R-4、C-T-1、C-T-2、C-S-1、C-S-2、C-S-3、C-S-5、C-C-3、C-C-5、C-C-6、C-C-8、C-E-1、C-E-4</p>	<p>的商小於被除數的小數除法問題。</p> <p>4-4透過除數與1之間的比較，能立即判斷商和被除數的大小關係。</p>	$\begin{array}{r} 0.2 \\ 4 \overline{) 0.8} \\ \underline{8} \\ 0 \end{array}$ <p>答：0.2 公升</p> <p>2.二位小數除以一位整數</p> <p>教師布題：金頭腦雞精 6 罐共重 0.42 公斤，1 罐雞精重幾公斤？</p> <p>$0.42 \div 6 = (0.07)$</p> <p>0.42 公斤是 42 個 0.01 公斤， $42 \div 6 = 7$，7 個 0.01 公斤是 0.07 公斤。</p> $\begin{array}{r} 0.07 \\ 6 \overline{) 0.42} \\ \underline{42} \\ 0 \end{array}$ <p>答：0.07 公斤</p> <p>3.小數除以整數，商是二位小數</p> <p>教師布題：8 根一樣長的吸管接起來共長 1.92 公尺，1 根吸管長幾公尺？</p> <p>$1.92 \div 8 = (0.24)$</p>  <p>答：0.24 公尺</p>				

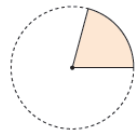
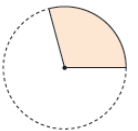
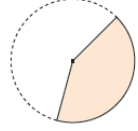
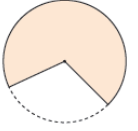
教學期程	領域及議題能力指標	學習目標	主題或單元活動內容	節數	使用教材	評量方式	備註
七	N-3-15能認識比、比值與正比的意義，並解決生活中的問題。 6-n-09能認識比和比值，並解決生活中的問題。 ◎性別平等教育 2-3-2學習兩性間的互動與合作。 ◎人權教育 1-3-1表達個人的基本權利，並瞭解人權與社會責任的關係。 ◎生涯發展教育3-2-2學習如何解決問題及做決定。 連結： C-R-1、C-R-2、C-R-4、C-T-1、C-T-2、C-T-4、C-S-2、C-S-4、C-S-5、C-C-1、C-C-3、C-C-5、C-C-6、C-C-8、C-E-1、C-E-2	4-1 能藉由相等的比中，前項與後項互質，認識最簡單整數比。 4-2 能將整數的比化為最簡單整數比。 4-3 能將小數的比化為最簡單整數比。 4-4 能將分數的比化為最簡單整數比。	補救教學 單元4比和比值 【活動 最簡單整數比】 學童可能出現學習問題 不會最簡分數運算 補救教學活動 ●能透過約分將分數約成最簡分數 1.透過情境布題對於最簡分數有所理解與認識。 教師布題：1 盒螢光棒有 30 根，十八分之三十盒螢光棒也可以說是幾盒？ $\frac{18}{30} = \frac{18 \div 2}{30 \div 2} = \frac{9}{15}$ $\frac{18}{30} = \frac{18 \div 3}{30 \div 3} = \frac{6}{10}$ $\frac{18}{30} = \frac{18 \div 6}{30 \div 6} = \frac{3}{5}$ 分子和分母同除以它們的公因數。 歸納： 像 $\frac{3}{5}$ 這種分子和分母互質，不能再約分的分數，叫作最簡分數。	1	南一電子書	觀察評量 操作評量 實作評量 口頭評量 發表評量	
八	N-3-15能認識比、比值與正比的意義，並解決生活中的問題。 6-n-09能認識比和比值，並解決生活中的問題。 ◎性別平等教育 2-3-2學習兩性間的互動與	7-1 能用相等的比解決生活中有關的問題。 7-2 能應用比率解決總量與部分量的問題。	補救教學 單元4比和比值 【活動 比的應用】 學童可能出現學習問題 不會使用比例式解題 補救教學活動 ●藉由日常生活情境，瞭解比例式的應用。	1	南一電子書	觀察評量 操作評量 實作評量 口頭評量 發表評量	

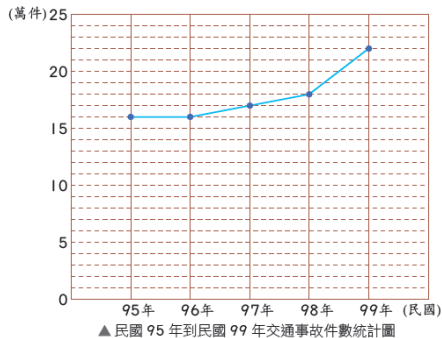
教學期程	領域及議題能力指標	學習目標	主題或單元活動內容	節數	使用教材	評量方式	備註
	合作。 ◎人權教育 1-3-1表達個人的基本權利，並瞭解人權與社會責任的關係。 ◎生涯發展教育3-2-2學習如何解決問題及做決定。 連結： C-R-1、C-R-2、C-R-4、C-T-1、C-T-2、C-T-4、C-S-2、C-S-4、C-S-5、C-C-1、C-C-3、C-C-5、C-C-6、C-C-8、C-E-1、C-E-2		1.教師布題： 老師買了 140 顆軟糖，全部要平分給全班同學吃，男同學和女同學的比例是 3：4，男同學一共得到幾顆軟糖？女同學一共得到幾顆軟糖？ 教師引導：男同學得到軟糖顆數對全班同得到軟糖顆數的比是多少？ 學童回答：3+4=7，所以是 3：7 教師引導：如何求出男同學一共得到的顆數？ 學童回答：假設男同學一共得到□顆 $3:7=\square:140$ $140\div7=20$ $\square=3\times20=60$ ，所以男同學一共得到 60 顆 教師引導：如何求出女同學一共得到的顆數？ 學童回答：140-60=80，答：80 顆 教師引導：怎麼確定你算的沒錯？ 學童回答：男同學一共得到顆數：女同學一共得到顆數=60：80=3：4，和原布題的男女生比例一樣，所以此答無誤。				
九	N-3-23能理解圓面積與圓周長的公式，並計算簡單扇形面積。（同S-3-07） A-3-06能用符號表示簡單的常用公式。 6-n-14能理解圓面積與圓周長的公式，並計算簡單扇形的面積。（同6-s-03） 6-a-03能用符號表示常用的公式。	1-1能實際測出圓的直徑及圓周的長度。 1-2能理解不論圓的大小如何，圓周長和直徑的比值不變。 1-3能理解不論圓的大小如何，圓周長大約是直徑的3.14倍。 1-4能理解以直徑為基準時，圓周長和直徑的比值就是圓	補救教學 單元5圓周率和圓面積 【活動 圓周長是直徑的幾倍】 【活動 用圓周率找圓周長和直徑】 【活動 利用方格點算出不規則面積和圓面積】 學童可能出現學習問題 對於圓的基本構成要素不清楚 補救教學活動 ●透過操作認識圓的基本構成要素 1.請學童拿出圓形色紙並進行對摺活動。	1	南一電子書	觀察評量 操作評量 實作評量 口頭評量 發表評量	

教學期程	領域及議題能力指標	學習目標	主題或單元活動內容	節數	使用教材	評量方式	備註
	◎性別平等教育 2-3-2 學習在性別互動中，展現自我的特色。 ◎人權教育 1-3-1 表達個人的基本權利，並瞭解人權與社會責任的關係。 ◎生涯發展教育 3-2-2 學習如何解決問題及做決定。 連結： C-R-1、C-T-1、C-T-2、C-T-3、C-S-1、C-S-2、C-S-3、C-S-4、C-S-5、C-C-3、C-C-4、C-C-5、C-C-6、C-C-8、C-E-1	周率。 1-5 能理解圓周長÷直徑=圓周率。 2-1 能利用圓周率，由已知圓的直徑（或半徑）求出圓周長。 2-2 能利用圓周率，由已知圓周長求出直徑（或半徑）。 3-1 能用點算方格的方法，估測不規則面積。 3-2 能用點算方格的方法，估測圓的面積。	2.請學童觀察對折後的圓形色紙的摺線都會交會在圓的中間。（此圓的中心我們稱為圓心） 3.請學童拿出筆來，沿著摺線畫上。（此條線段我們稱為直徑）。 4.請學童觀察這些線段都會經過圓心。 5.教師指導學童認識半徑（圓心到圓周上的距離）  6.請學童拿出直尺量此圓的半徑和直徑，並說一說他們的關係（直徑是半徑的2倍）。				
十	N-3-23 能理解圓面積與圓周長的公式，並計算簡單扇形面積。（同S-3-07） A-3-06 能用符號表示簡單的常用公式。 6-n-14 能理解圓面積與圓周長的公式，並計算簡單扇形的面積。（同6-s-03） 6-a-03 能用符號表示常用的公式。 ◎性別平等教育 2-3-2 學習在性別互動中，	3-3 能將圓切割成若干（偶數）等分的扇形，拼成近似平行四邊形或長方形的形狀，再藉由平行四邊形或長方形的面積公式，推出圓面積公式。 3-4 能理解圓面積公式=半徑×半徑×圓周率。 3-5 能利用已知圓的直徑（或半徑）求出圓面積。 3-6 能應用圓面積公式，算出複合式圖形的面積。	補救教學 單元5圓周率和圓面積 【活動 圓面積的公式】 【活動 圓面積的應用】 學童可能出現學習問題 不會使用圓規來畫圓 補救教學活動 ●利用圓規和直尺畫出正確的圓 1.教師指導學童利用圓規畫出一個半徑4公分的圓。（先將圓規打開至寬度為4公分，將有針的一腳固定，轉動有筆的一腳畫圓）	1	南一電子書	觀察評量 操作評量 實作評量 口頭評量 發表評量	

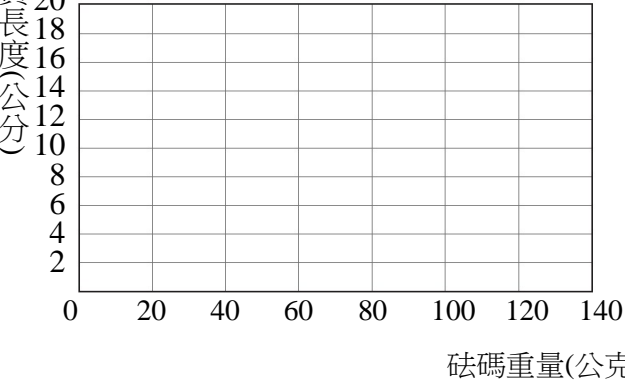
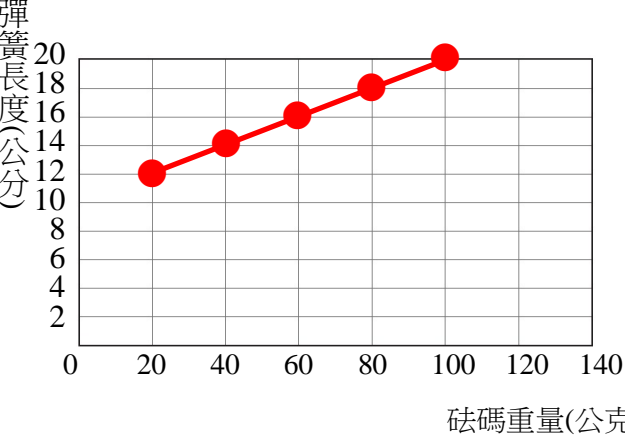
教學期程	領域及議題能力指標	學習目標	主題或單元活動內容	節數	使用教材	評量方式	備註
	展現自我的特色。 ◎人權教育 1-3-1 表達個人的基本權利，並瞭解人權與社會責任的關係。 ◎生涯發展教育 3-2-2 學習如何解決問題及做決定。 連結： C-R-1、C-T-1、C-T-2、C-T-3、C-S-1、C-S-2、C-S-3、C-S-4、C-S-5、C-C-3、C-C-4、C-C-5、C-C-6、C-C-8、C-E-1	3-7 能利用圓面積公式解決生活上的相關問題。	 <p>1. 打開圓規，在尺上量出半徑。 2. 將有針的一腳固定，當圓心。 3. 轉動有筆的一腳，畫出圓。</p> <p>2. 畫圓時應注意的事項：打開圓規，在尺上量出半徑長，將有針的一腳固定，當圓心，轉動有筆的一腳，畫出圓。畫圓時，注意不要改變圓規張開的角度。固定的點是圓心，固定的寬度是半徑，繞一圈的周界是圓周。</p>				
十一	N-3-23 能理解圓面積與圓周長的公式，並計算簡單扇形面積。 S-3-01 能利用幾何形體的性質解決簡單的幾何問題。 S-3-07 能理解圓面積與圓周長的公式，並計算簡單扇形面積。 6-n-14 能理解圓面積與圓周長的公式，並計算簡單扇形的面積。(同6-s-03) 6-s-01 能利用幾何形體的性質解決簡單的幾何問題。 6-s-03 能理解圓面積與圓周	1-1 運用圓周長的公式，求出扇形弧長和周長。 1-2 運用圓面積的公式，求出扇形面積。 1-3 運用扇形面積的求法，求出圖形面積。	補救教學 單元6扇形面積 【活動 扇形的周長和面積】 【活動 扇形面積的應用】 學童可能出現學習問題 對於扇形的基本構成要素不清楚 補救教學活動 ●從具體操作中認識扇形的構成要素 1. 教師請學童拿出一個圓形色紙，在圓形色紙畫上 2 條半徑，並用剪刀剪下。 2. 對剪下的圖形命名。(圖形命名為扇形) 3. 扇形的兩個邊是由甚麼所構成？(圓的半徑) 4. 兩條半徑所為出來的圓的周長稱為甚麼？(弧長) 5. 所以構成扇形的要素？(由兩條半徑和弧)	1	南一電子書	觀察評量 操作評量 實作評量 口頭評量 發表評量	

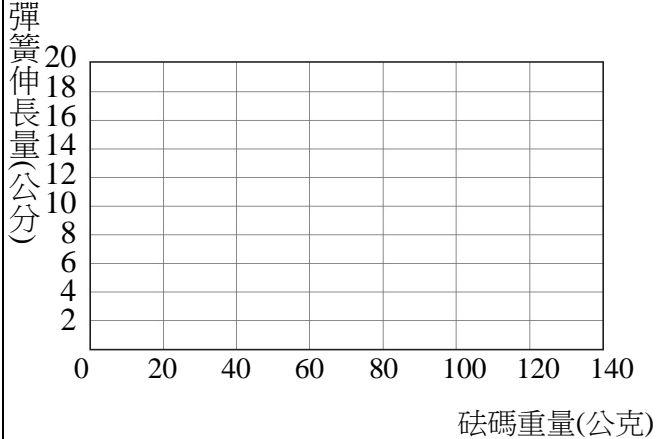
教學期程	領域及議題能力指標	學習目標	主題或單元活動內容	節數	使用教材	評量方式	備註
	<p>長的公式，並計算簡單扇形的面積。(同6-n-14)</p> <p>◎人權教育</p> <p>1-3-1表達個人的基本權利，並瞭解人權與社會責任的關係。</p> <p>◎生涯發展教育</p> <p>3-2-2學習如何解決問題及做決定。</p> <p>連結：</p> <p>C-R-1、C-R-2、C-R-4、C-T-1、C-T-2、C-S-1、C-S-2、C-S-3、C-S-5、C-C-3、C-C-5、C-C-6、C-C-8、C-E-1、C-E-4</p>		<p>6.試試看：下面各圖塗色部分是扇形的在()裡打✓：</p> <div style="display: flex; flex-wrap: wrap; justify-content: space-around;"> <div style="text-align: center;"> <p>①</p>  <p>()</p> </div> <div style="text-align: center;"> <p>②</p>  <p>()</p> </div> <div style="text-align: center;"> <p>③</p>  <p>()</p> </div> <div style="text-align: center;"> <p>④</p>  <p>()</p> </div> <div style="text-align: center;"> <p>⑤</p>  <p>()</p> </div> <div style="text-align: center;"> <p>⑥</p>  <p>()</p> </div> </div>				
十二	<p>N-3-23能理解圓面積與圓周長的公式，並計算簡單扇形面積。</p> <p>S-3-01能利用幾何形體的性質解決簡單的幾何問題。</p> <p>S-3-07能理解圓面積與圓周長的公式，並計算簡單扇形面積。</p> <p>6-n-14能理解圓面積與圓周長的公式，並計算簡單扇形的面積。(同6-s-03)</p> <p>6-s-01能利用幾何形體的性質</p>	<p>2-1能計算複合或重疊圖形的面積。</p>	<p>補救教學</p> <p>單元6扇形面積</p> <p>【活動 複合圖形】</p> <p>學童可能出現學習問題</p> <p>圓心角定義不清楚</p> <p>補救教學活動</p> <p>●透過實際操作對圓心角有所認識。</p> <p>1.教師拿出一個扇子，從閉合到打開，請學童指出角度的變化。</p> <p>2.教師再藉由畫圖方式，讓學童從具體轉化成圖像。</p> <p>3.教師指出從閉合到打開所圍成的角度稱為圓心角。</p> <p>4.請學童利用量角器量出圓心角的角度。</p>	1	南一電子書	<p>觀察評量</p> <p>操作評量</p> <p>實作評量</p> <p>口頭評量</p> <p>發表評量</p>	

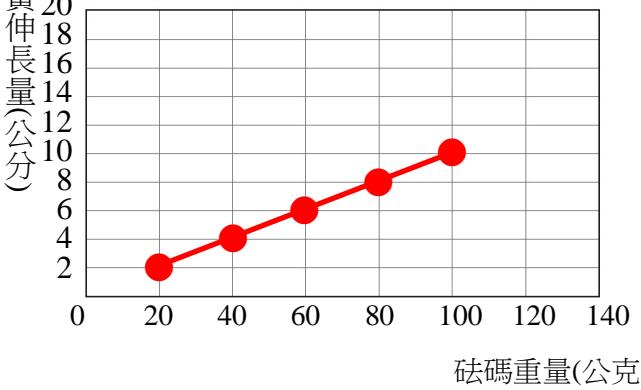
教學期程	領域及議題能力指標	學習目標	主題或單元活動內容	節數	使用教材	評量方式	備註
	質解決簡單的幾何問題。 6-s-03能理解圓面積與圓周長的公式，並計算簡單扇形的面積。(同6-n-14) ◎人權教育 1-3-1表達個人的基本權利，並瞭解人權與社會責任的關係。 ◎生涯發展教育 3-2-2學習如何解決問題及做決定。 連結： C-R-1、C-R-2、C-R-4、C-T-1、C-T-2、C-S-1、C-S-2、C-S-3、C-S-5、C-C-3、C-C-5、C-C-6、C-C-8、C-E-1、C-E-4		5.試試看： 塗色扇形的圖心角各是幾度？量量看： ①  () ②  () ③  () ④  () ●認識 $\frac{1}{2}$ 圓、 $\frac{1}{3}$ 圓、 $\frac{1}{4}$ 圓、 $\frac{1}{6}$ 圓……的扇形 1.教師拿出 $\frac{1}{2}$ 、 $\frac{1}{3}$ 、 $\frac{1}{4}$ 、 $\frac{1}{6}$ 圓的扇形，問學童圓心角是幾度？ 周角是 360° ， $360 \times \frac{1}{2} = 180$ ， $\frac{1}{2}$ 圓的扇形，圓心角是 180° 。 周角是 360° ， $120 \div 360 = \frac{120}{360} = \frac{1}{3}$ ，圓心角 120° 的扇形是 $\frac{1}{3}$ 圓。 周角是 360° ， $360 \times \frac{1}{4} = 90$ ， $\frac{1}{4}$ 圓的扇形，圓心角是 90° 。 周角是 360° ， $60 \div 360 = \frac{60}{360} = \frac{1}{6}$ ，圓心角 60° 的扇形是 $\frac{1}{6}$				

教學期程	領域及議題能力指標	學習目標	主題或單元活動內容	節數	使用教材	評量方式	備註
			圓。 2.歸納：圓周角 360 度平角 180 度直角 90 度 1 個圓周角=2 個平角=4 個直角				
十三	N-3-15能認識比、比值與正比的意義，並解決生活中的問題。 6-n-10能理解正比的意義，並解決生活中的問題。 ◎性別平等教育 2-3-2學習在性別互動中，展現自我的特色。 ◎人權教育 1-3-1表達個人的基本權利，並瞭解人權與社會責任的關係。 ◎生涯發展教育 3-2-2學習如何解決問題及做決定。 連結： C-R-1、C-R-2、C-R-4、C-T-1、C-T-2、C-T-4、C-S-2、C-S-4、C-S-5、C-C-1、C-C-3、C-C-5、C-C-6、C-C-8、C-E-1、C-E-2	1-1能透過生活實例，察覺兩數量變化關係，進而認識正比的意義。 1-2能透過生活實例中兩數量的對應表，了解正比的意義。 1-3能透過生活實例中兩數量的對應表，了解正比與非正比的關係。 2-1能將生活實例中兩正比關係的數量對應表，繪製成圖。 3-1能在正比的情境中，透過列表方式認識變數。 3-2能在具體情境中，應用正比關係解決生活中的問題。	補救教學 單元7正比 【活動 正比的關係圖】 學童可能出現學習問題 折線圖的認讀有困難 補救教學活動 ●藉由日常生活情境，認識折線圖 1.認讀折線圖 下面是 <u>民國95年</u> 到 <u>民國99年</u> 交通事故件數的統計圖。 看折線圖回答問題：  ①縱軸每小格表示幾萬件？（ <u>於縱軸每小格表示 1 萬件。</u> ） ② <u>民國97年</u> 的交通事故有幾萬件？（ <u>民國97年</u> 的交通事故有 17 萬件） ③相鄰的哪兩年之間交通事故件數增加最多？是增加幾萬件？（ <u>民國98年</u> 到 <u>民國99年</u> 之間交通事故件數增加最多， <u>民國98年</u> 有 18 萬件， <u>民國99年</u> 有 22 萬件， $22 - 18 = 4$ ，增加 4 萬件。）	1	南一電子書	觀察評量 操作評量 實作評量 口頭評量 發表評量	

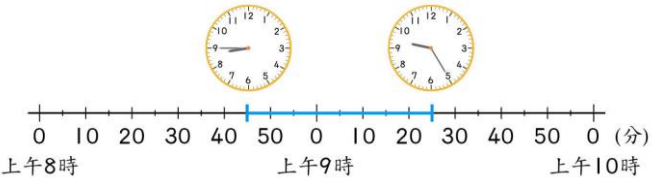
教學期程	領域及議題能力指標	學習目標	主題或單元活動內容	節數	使用教材	評量方式	備註												
			④從民國96年到民國99年的交通事故件數，是逐年增加還是逐年減少？（從民國96年到民國99年的交通事故件數是逐年增加。）																
十四	<p>N-3-15能認識比、比值與正比的意義，並解決生活中的問題。</p> <p>6-n-10能理解正比的意義，並解決生活中的問題。</p> <p>◎性別平等教育</p> <p>2-3-2學習在性別互動中，展現自我的特色。</p> <p>◎人權教育</p> <p>1-3-1表達個人的基本權利，並瞭解人權與社會責任的關係。</p> <p>◎生涯發展教育</p> <p>3-2-2學習如何解決問題及做決定。</p> <p>連結：</p> <p>C-R-1、C-R-2、C-R-4、C-T-1、C-T-2、C-T-4、C-S-2、C-S-4、C-S-5、C-C-1、C-C-3、C-C-5、C-C-6、C-C-8、C-E-1、C-E-2</p>	2-1能將生活實例中兩正比關係的數量對應表，繪製成圖。	<p>補救教學</p> <p>單元7正比</p> <p>【活動 正比的關係圖】</p> <p>學童可能出現學習問題</p> <p>以為只要是左下到右上的斜直線就是正比關係圖</p> <p>補救教學活動</p> <p>●利用彈簧秤，讓學童瞭解什麼是有成正比，什麼是沒成正比的圖。</p> <p>1.教師情境布題：</p> <p>一根 10 公分的彈簧掛上砝碼之後，砝碼重量對彈簧長度的關係表。</p> <table border="1" data-bbox="971 857 1483 1053"> <tbody> <tr> <td>砝碼重 (公克)</td> <td>20</td> <td>40</td> <td>60</td> <td>80</td> <td>100</td> </tr> <tr> <td>彈簧全長 (公分)</td> <td>12</td> <td>14</td> <td>16</td> <td>18</td> <td>20</td> </tr> </tbody> </table> <p>(1)根據上表完成關係圖</p>	砝碼重 (公克)	20	40	60	80	100	彈簧全長 (公分)	12	14	16	18	20	1	南一電子書	<p>觀察評量</p> <p>操作評量</p> <p>實作評量</p> <p>口頭評量</p> <p>發表評量</p>	
砝碼重 (公克)	20	40	60	80	100														
彈簧全長 (公分)	12	14	16	18	20														

教學期程	領域及議題能力指標	學習目標	主題或單元活動內容	節數	使用教材	評量方式	備註
			<p>彈簧長度(公分)</p>  <p>砝碼重量(公克)</p> <p>(2)當掛 30 公克時，彈簧全長是幾公分？ (3)當彈簧全長是 17 公分時，是掛幾公克的砝碼？ (4)彈簧長度對砝碼重量的比值是否固定？ (5)用尺檢驗看看，這條線延長之後是否有通過原點？ (6)彈簧長度對砝碼重量是否成正比？</p> <p>學童回答：</p> <p>(1)</p>  <p>砝碼重量(公克)</p> <p>(2)13 公分</p>				

教學期程	領域及議題能力指標	學習目標	主題或單元活動內容	節數	使用教材	評量方式	備註												
			<p>(3)70 公克 (4)沒有 (5)沒有 (6)沒有</p> <p>教師布題修改： 若將上題改成砝碼重量對彈簧伸長量，並做出關係表，如下表：</p> <table border="1" data-bbox="973 516 1483 711"> <tr> <td>砝碼重 (公克)</td> <td>20</td> <td>40</td> <td>60</td> <td>80</td> <td>100</td> </tr> <tr> <td>彈簧伸長 量(公分)</td> <td>2</td> <td>4</td> <td>6</td> <td>8</td> <td>10</td> </tr> </table> <p>(1)根據上表完成關係圖</p>  <p>(2)當掛 30 公克時，彈簧伸長是幾公分？ (3)當彈簧伸長是 7 公分時，是掛幾公克的砝碼？ (4)彈簧伸長量對砝碼重量的比值是否固定？ (5)用尺檢驗看看，這條線延長之後是否有通過原點？</p>	砝碼重 (公克)	20	40	60	80	100	彈簧伸長 量(公分)	2	4	6	8	10				
砝碼重 (公克)	20	40	60	80	100														
彈簧伸長 量(公分)	2	4	6	8	10														

教學期程	領域及議題能力指標	學習目標	主題或單元活動內容	節數	使用教材	評量方式	備註
			<p>(6)彈簧長度對砝碼重量是否成正比？</p> <p>學童回答：</p> <p>(1)</p>  <p>(2)3 公分</p> <p>(3)70 公克</p> <p>(4)有</p> <p>(5)有</p> <p>(6)有</p> <p>教師詢問並引導歸納：</p> <p>是否左下到右上的斜直線都是正比嗎？是否成正比要怎麼判斷？</p> <p>學童回答：</p> <p>不是，成正比的關係圖延長線必通過原點，且兩量的比值一定相等。</p>				
十五	<p>N-3-16能認識導出單位並做簡單的應用。</p> <p>N-3-17能理解速度的概念與應用，認識速度的常用單</p>	<p>1-1能做分和秒二階單位的小數、分數換算。</p> <p>1-2能做時和分二階單位的小數換算。</p>	<p>補救教學</p> <p>單元8速率</p> <p>【活動 分和秒、時和分二階單位的小數、分數換算】</p> <p>【活動 秒速和分速】</p>	1	南一電子書	<p>觀察評量</p> <p>操作評量</p> <p>實作評量</p> <p>口頭評量</p>	

教學期程	領域及議題能力指標	學習目標	主題或單元活動內容	節數	使用教材	評量方式	備註																		
	位及換算，並處理相關的計算問題。 6-n-11能理解常用導出量單位的記法，並解決生活中的問題。 6-n-12能認識速度的意義及其常用單位。 6-n-13能利用常用的數量關係，列出恰當的算式，進行解題，並檢驗解的合理性。(同6-a-04) ◎性別平等教育 2-3-2學習在性別互動中，展現自我的特色。 ◎人權教育 1-3-1表達個人的基本權利，並瞭解人權與社會責任的關係。 連結： C-R-1、C-R-2、C-T-1、C-T-2、C-T-4、C-S-1、C-S-2、C-S-5、C-C-1、C-C-3、C-C-5、C-C-6、C-C-8、C-E-1、C-E-4	1-3能用小數、分數記錄時間，解決有關的問題。 2-1能理解「距離一定時，使用的時間越短，速率越快」。 2-2能理解「時間一定時，移動的距離越遠，速率越快」。 3-1能用平均速率的概念描述一個物體運動的狀態。 3-2能理解速率的公式：速率＝距離÷時間，並應用於解題。 3-3從活動中理解秒速、分速和時速的意義及單位。 4-1能透過探索與觀察，察覺「當速率固定時，距離與時間成正比」，並列出恰當的算式。 5-1能理解秒速、分速導出單位，並以單位角度來分析問題。 5-2能理解時速導出單位，並以單位角度來分析問題。	【活動 時速】 學童可能出現學習問題 距離、時間、速度三者之間的關係混淆 補救教學活動 ●透過實際的體驗了解距離、時間、速度三者之間的關係 1.教師帶領學童到操場進行跑步並做紀錄。 距離相同 <table border="1" style="margin-left: 20px;"> <thead> <tr> <th>姓名</th> <th>距離(公尺)</th> <th>時間(秒)</th> </tr> </thead> <tbody> <tr> <td></td> <td>50</td> <td></td> </tr> <tr> <td></td> <td>50</td> <td></td> </tr> </tbody> </table> 距離相同時，時間少速度快，時間多速度慢。 時間相同 <table border="1" style="margin-left: 20px;"> <thead> <tr> <th>姓名</th> <th>距離(公尺)</th> <th>時間(秒)</th> </tr> </thead> <tbody> <tr> <td></td> <td></td> <td>20</td> </tr> <tr> <td></td> <td></td> <td>20</td> </tr> </tbody> </table> 時間相同時，距離較遠速度快，距離較短速度慢。	姓名	距離(公尺)	時間(秒)		50			50		姓名	距離(公尺)	時間(秒)			20			20			發表評量	
姓名	距離(公尺)	時間(秒)																							
	50																								
	50																								
姓名	距離(公尺)	時間(秒)																							
		20																							
		20																							
十六	N-3-16能認識導出單位並做簡單的應用。 N-3-17能理解速度的概念與應用，認識速度的常用單	3-3從活動中理解秒速、分速和時速的意義及單位。 3-4能做秒速、分速、時速的換算，並應用在生活上。	補救教學 單元 8 速率 【活動 秒速、分速和時速的換算】 【活動 速率的應用、練習八】	1	南一電子書	觀察評量 操作評量 實作評量 口頭評量																			

教學期程	領域及議題能力指標	學習目標	主題或單元活動內容	節數	使用教材	評量方式	備註										
	位及換算，並處理相關的計算問題。 6-n-11能理解常用導出量單位的記法，並解決生活中的問題。 6-n-12能認識速度的意義及其常用單位。 6-n-13能利用常用的數量關係，列出恰當的算式，進行解題，並檢驗解的合理性。(同6-a-04) ◎性別平等教育 2-3-2學習在性別互動中，展現自我的特色。 ◎人權教育 1-3-1表達個人的基本權利，並瞭解人權與社會責任的關係。 連結： C-R-1、C-R-2、C-T-1、C-T-2、C-T-4、C-S-1、C-S-2、C-S-5、C-C-1、C-C-3、C-C-5、C-C-6、C-C-8、C-E-1、C-E-4	4-2能利用數量關係，進行速率相關的解題，並檢驗解的合理性。	<p>學童可能出現學習問題</p> <p>未能計算從某一時刻到另一時刻，中間經過的時間</p> <p>補救教學活動</p> <p>●透過情境布題來計算兩時刻之間經過的時間</p> <p>1.情境布題：<u>美美</u>從上午8時45分開始上數學課，到上午9時25分下課，數學課的時間有多久？</p>  <p>①8時45分是開始上數學課的時刻，9時25分是下課的時刻。</p> <p>②後面的時刻減前面的時刻就可以算出經過的時間。</p> <p>③</p> <table style="margin-left: auto; margin-right: auto;"> <tr><td>時</td><td>分</td></tr> <tr><td>8</td><td>60</td></tr> <tr><td>9</td><td>25</td></tr> <tr><td>—</td><td>8 45</td></tr> <tr><td></td><td>40</td></tr> </table> <p>答：40分</p> <p>●透過情境布題來計算上午某時刻到下午某時刻經過的時間</p> <p>1.情境布題：<u>小娟</u>搭上午7時25分的飛機到<u>美國</u>，預計在今天下午6時15分抵達，飛機飛行的時間是幾小時幾分？</p>	時	分	8	60	9	25	—	8 45		40			發表評量	
時	分																
8	60																
9	25																
—	8 45																
	40																

教學期程	領域及議題能力指標	學習目標	主題或單元活動內容	節數	使用教材	評量方式	備註																									
			<div data-bbox="959 142 1625 251" data-label="Figure"> </div> <p data-bbox="950 277 1196 310">①用 12 小時制計算：</p> <p data-bbox="950 326 1593 407">先算出上午 7 時 25 分到中午 12 時是經過 4 小時 35 分，再算出下午經過 6 小時 15 分，共是 10 小時 50 分。</p> <p data-bbox="950 423 1196 456">②用 24 小時制計算：</p> <p data-bbox="950 472 1616 553">下午 6 時 15 分可以換成 24 小時制的 18 時 15 分，從 7 時 25 分到 18 時 15 分，經過 10 小時 50 分。</p> <p data-bbox="950 570 1157 602">答：10 小時 50 分</p> <p data-bbox="950 667 1598 699">●透過情境布題來計算某時刻到明天某時刻經過的時間</p> <p data-bbox="950 716 1625 797">1.情境布題：小明下午 9 時 30 分上床睡覺，隔天上午 6 時 30 分起床，小明睡了多久？</p> <div data-bbox="959 813 1625 950" data-label="Figure"> </div> <p data-bbox="950 966 1625 1047">先算下午 9 時 30 分到半夜 12 時的睡覺時間，再加上隔天的睡覺時間。</p> <p data-bbox="950 1063 1288 1096">$12\text{時} - 9\text{時}30\text{分} = 2\text{時}30\text{分}$</p> <p data-bbox="950 1112 1276 1144">$2\text{時}30\text{分} + 6\text{時}30\text{分} = 9\text{時}$</p> <div data-bbox="959 1187 1418 1414" data-label="Equation-Block"> <table style="margin-left: auto; margin-right: auto;"> <tr> <td style="text-align: center;">時</td><td style="text-align: center;">分</td><td style="width: 50px;"></td><td style="text-align: center;">時</td><td style="text-align: center;">分</td> </tr> <tr> <td style="text-align: center;">11</td><td style="text-align: center;">60</td><td></td><td style="text-align: center;">2</td><td style="text-align: center;">30</td> </tr> <tr> <td style="text-align: center;">12</td><td></td><td></td><td style="text-align: center;">+</td><td style="text-align: center;">6 30</td> </tr> <tr> <td style="text-align: center;">— 9 30</td><td></td><td></td><td style="text-align: center;">—</td><td style="text-align: center;">8 60</td> </tr> <tr> <td style="text-align: center;">2 30</td><td></td><td></td><td style="text-align: center;"></td><td style="text-align: center;">9 0</td> </tr> </table> </div> <p data-bbox="950 1453 1081 1485">答：9 小時</p>	時	分		時	分	11	60		2	30	12			+	6 30	— 9 30			—	8 60	2 30				9 0				
時	分		時	分																												
11	60		2	30																												
12			+	6 30																												
— 9 30			—	8 60																												
2 30				9 0																												

教學期程	領域及議題能力指標	學習目標	主題或單元活動內容	節數	使用教材	評量方式	備註
十七	<p>S-3-01 能利用幾何形體的性質解決簡單的幾何問題。</p> <p>S-3-08 能認識面的平行與垂直，線與面的垂直。</p> <p>6-s-01 能利用幾何形體的性質解決簡單的幾何問題。</p> <p>6-s-04 能認識面與面的平行與垂直，線與面的垂直，並描述正方體與長方體中面與面、線與面的關係。</p> <p>◎資訊教育</p> <p>3-4-5 能針對問題提出可行的解決方法。</p> <p>◎性別平等教育</p> <p>2-1-2 學習與不同性別者平等互動。</p> <p>◎人權教育</p> <p>1-3-1 表達個人的基本權利，並瞭解人權與社會責任的關係。</p> <p>連結： C-R-1、C-T-1、C-T-2、C-T-3、C-T-4、C-S-1、C-S-2、C-S-3、C-C-1、C-C-5、C-C-6、C-E-4</p>	<p>1-1 能透過觀察與操作，了解長方體和正方體中，邊和邊的垂直關係。</p> <p>1-2 能透過觀察與操作，了解長方體和正方體中，邊和邊的平行關係。</p> <p>2-1 能透過觀察與操作，了解長方體和正方體中，面和面的垂直關係。</p> <p>2-2 能透過觀察與操作，了解長方體和正方體中，線和面的垂直關係。</p>	<p>補救教學</p> <p>單元 9 形體關係和柱體表面積</p> <p>【活動 邊和邊的垂直、平行關係】</p> <p>【活動 面和面、邊和面的垂直、平行關係】</p> <p>學童可能出現學習問題</p> <p>對於長方體和正方體的基本構成要素不清楚</p> <p>補救教學活動</p> <p>●利用頂點珠與架構棒實際操作，對正方體的基本構成要素有所認識。</p> <p>1.請學童利用頂點珠與架構棒組合成一個正方體。</p> <p>2.從組合好的形體中，找出正方體的組成要素。</p> <p>正方體：8 個頂點，12 個邊，6 個面（正方形）</p> <p>每一個邊都一樣長，每一個面都一樣大</p> <p>●利用頂點珠與架構棒實際操作，對於長方體的基本構成要素有所認識。</p> <p>1.請學童利用頂點珠與架構棒組合成一個長方體。</p> <p>2.從組合好的形體中，找出正方體的組成要素。</p> <p>長方體：8 個頂點，12 個邊，6 個面</p> <p>有 2 種組合（一組 6 個面都是長方形，另一組 4 個是長方形和 2 個正方形所組成）</p>	1	南一電子書	<p>觀察評量</p> <p>操作評量</p> <p>實作評量</p> <p>口頭評量</p> <p>發表評量</p>	
十八	<p>S-3-01 能利用幾何形體的性質解決簡單的幾何問題</p>	<p>2-3 能透過觀察與操作，了解長方體和正方體中，面和</p>	<p>補救教學</p> <p>單元 9 形體關係和柱體表面積</p>	1	南一電子書	<p>觀察評量</p> <p>操作評量</p>	

教學期程	領域及議題能力指標	學習目標	主題或單元活動內容	節數	使用教材	評量方式	備註
	<p>。S-3-08 能認識面的平行與垂直，線與面的垂直。</p> <p>6-s-01 能利用幾何形體的性質解決簡單的幾何問題。</p> <p>6-s-04 能認識面與面的平行與垂直，線與面的垂直，並描述正方體與長方體中面與面、線與面的關係。</p> <p>◎資訊教育</p> <p>3-4-5 能針對問題提出可行的解決方法。</p> <p>◎性別平等教育</p> <p>2-1-2 學習與不同性別者平等互動。</p> <p>◎人權教育</p> <p>1-3-1 表達個人的基本權利，並瞭解人權與社會責任的關係。</p> <p>連結： C-R-1、C-T-1、C-T-2、C-T-3、C-T-4、C-S-1、C-S-2、C-S-3、C-C-1、C-C-5、C-C-6、C-E-4</p>	<p>面的平行關係。</p> <p>3-1 能透過觀察與操作，了解角柱面與面的垂直關係。</p> <p>3-2 能透過觀察與操作，了解角錐的側面和底面沒有垂直。</p> <p>4-1 了解四角柱有 2 個相等的底面和 4 個長方形的側面，利用面積公式算出四角柱的表面積。</p> <p>4-2 了解三角柱有 2 個相等的底面和 3 個長方形的側面，利用面積公式算出三角柱的表面積。</p> <p>4-3 了解圓柱展開後，有 2 個相等的底面和 1 個長方形的側面，利用面積公式算出圓柱的表面積。</p>	<p>【活動 柱體及錐體面和面的關係】</p> <p>【活動 柱體的表面積】</p> <p>學童可能出現學習問題</p> <p>對於角柱、角錐和圓錐的基本構成要素不清楚</p> <p>補救教學活動</p> <p>●能透過觀察與操作認識三角柱的構成要素及展開圖</p> <p>1.教師取出一個三角柱將其剪開後成為一個展開圖。 2.請學童觀察並說出角柱的組合。 角柱的側面都是長方形，2 個底面全等 角柱的 1 個底面邊數和側面個數一樣； 全部邊數是 1 個底面邊數的 3 倍； 頂點個數是 1 個底面邊數的 2 倍</p> <p>●能透過觀察與操作認識角錐的構成要素及展開圖</p> <p>1.教師取出一個三角錐，將其剪開後成為一個展開圖。 2.請學童觀察並說出角錐的組合 角錐都只有 1 個底面，且側面都是三角形。 角錐的面的個數 = 底面邊數 + 1 角錐的邊的個數 = 底面邊數 × 2 角錐的頂點個數 = 底面邊數 + 1</p> <p>●能透過觀察與操作認識圓錐的構成要素及展開圖</p> <p>1.教師取出一個圓錐，將其剪開後成為一個展開圖。 2.請學童觀察並說出圓錐的組合 圓錐有 1 個底面。 圓錐有 1 個頂點</p>			<p>實作評量</p> <p>口頭評量</p> <p>發表評量</p>	

教學期程	領域及議題能力指標	學習目標	主題或單元活動內容	節數	使用教材	評量方式	備註
十九	<p>A-3-02能由生活中常用的數量關係，運用於理解問題，並解決問題。(同N-3-18)</p> <p>A-3-03能認識等量公理。</p> <p>A-3-04能用含未知數符號的算式表徵具體情境之單步驟問題，並解釋算式與情境的關係。</p> <p>A-3-05能解決用未知數列式之單步驟問題。</p> <p>6-a-01能理解等量公理。</p> <p>6-a-02能將分數單步驟的具體情境問題列成含有未知數符號的算式，並求解及驗算。</p> <p>6-a-04能利用常用的數量關係，列出恰當的算式，進行解題，並檢驗解的合理性。(同6-n-13)</p> <p>◎性別平等教育</p> <p>2-3-2學習在性別互動中，展現自我的特色。</p> <p>2-3-4尊重不同性別者在溝通過程中有平等表達的權利。</p> <p>◎人權教育</p> <p>1-3-1表達個人的基本權利</p>	<p>1-1在具體情境中了解等式的意義。</p> <p>2-1能理解等式左右同加一數時，等式仍然成立。</p> <p>2-2能理解等式左右同減一數時，等式仍然成立。</p> <p>2-3能理解等式左右同乘一數時，等式仍然成立。</p> <p>2-4能理解等式左右同除一數(0除外)時，等式仍然成立。</p>	<p>補救教學</p> <p>單元10等量公理</p> <p>【活動 等式】</p> <p>【活動 等量公理】</p> <p>學童可能出現學習問題</p> <p>未能依照題意用未知數來列式</p> <p>補救教學活動</p> <p>●透過問題情境學會用符號來表示未知數</p> <p>1.情境布題：情人節時，阿郎買了一束玫瑰花，裡面有 66 朵紅玫瑰，其餘是白玫瑰，全部共有 99 朵玫瑰。</p> <p>假設白玫瑰有 x 朵</p> $\begin{array}{ccccc} \text{紅玫瑰數量} & + & \text{白玫瑰數量} & = & \text{總數量} \\ \downarrow & & \downarrow & & \downarrow \\ 66 & + & x & = & 99 \end{array}$ <p>2.情境布題：媽媽到菜市場買了 45 個雞蛋，在回家的路上有一些破掉了，剩下的雞蛋還有 39 個</p> <p>假設破掉的雞蛋有 y 個</p> $\begin{array}{ccccc} \text{原本的雞蛋個數} & - & \text{破掉的數量} & = & \text{剩下的雞蛋數量} \\ \downarrow & & \downarrow & & \downarrow \\ 45 & - & y & = & 39 \end{array}$ <p>3.情境布題：星光超商 1 枝冰棒賣 15 元，敬騰買了若干枝，共付了 135 元</p> <p>假設敬騰買了 x 枝冰棒</p>	1	南一電子書	<p>觀察評量</p> <p>操作評量</p> <p>實作評量</p> <p>口頭評量</p> <p>發表評量</p>	

教學期程	領域及議題能力指標	學習目標	主題或單元活動內容	節數	使用教材	評量方式	備註
	，並瞭解人權與社會責任的關係。 連結： C-R-1、C-R-2、C-T-1、C-T-2、C-S-1、C-S-2、C-S-5、C-C-1、C-C-3、C-C-5、C-C-6、C-C-8		$\begin{array}{ccccc} \text{1 枝冰棒的價錢} & \times & \text{枝數} & = & \text{總價錢} \\ \downarrow & & \downarrow & & \downarrow \\ 15 & \times & x & = & 135 \end{array}$ <p>4.情境布題：米工廠有若干公斤的米，每2公斤裝成1盒 囍米禮盒進行販售，共可以裝成52盒 假設米工廠有y公斤的米</p> $\begin{array}{ccccc} \text{全部米的重量} & \div & \text{每盒米的重量} & = & \text{總盒數} \\ \downarrow & & \downarrow & & \downarrow \\ y & \div & 2 & = & 52 \end{array}$				
二十	<p>A-3-02能由生活中常用的數量關係，運用於理解問題，並解決問題。（同N-3-18）</p> <p>A-3-03能認識等量公理。</p> <p>A-3-04能用含未知數符號的算式表徵具體情境之單步驟問題，並解釋算式與情境的關係。</p> <p>A-3-05能解決用未知數列式之單步驟問題。</p> <p>6-a-01能理解等量公理。</p> <p>6-a-02能將分數單步驟的具體情境問題列成含有未知</p>	<p>3-1能將情境問題用□或x、y……列成兩步驟的算式題。</p> <p>3-2能解決含未知數的算式題並驗算答案的合理性。</p>	<p>補救教學</p> <p>單元10等量公理</p> <p>【活動 等量公理的應用】</p> <p>學童可能出現學習問題</p> <p>無法進行含有未知數的算式，透過加減或乘除互逆，解決加減乘除等式問題。</p> <p>補救教學活動</p> <p>●透過問題情境能列出未知數算式並透過加減或乘除互逆，解決加減乘除等式問題。</p> <p>1.透過問題情境能列出加法未知數算式並做運算。</p> <p>情境布題：夏美帶1450元到書局買了一些文具後，剩下190元。夏美買文具花了幾元？</p> <p>假設夏美買文具花了x元</p> $1450 - x = 190$	1	南一電子書	<p>觀察評量</p> <p>操作評量</p> <p>實作評量</p> <p>口頭評量</p> <p>發表評量</p>	

教學期程	領域及議題能力指標	學習目標	主題或單元活動內容	節數	使用教材	評量方式	備註
	<p>數符號的算式，並求解及驗算。</p> <p>6-a-04能利用常用的數量關係，列出恰當的算式，進行解題，並檢驗解的合理性。(同6-n-13)</p> <p>◎性別平等教育</p> <p>2-3-2學習在性別互動中，展現自我的特色。</p> <p>2-3-4尊重不同性別者在溝通過程中有平等表達的權利。</p> <p>◎人權教育</p> <p>1-3-1表達個人的基本權利，並瞭解人權與社會責任的關係。</p> <p>連結： C-R-1、C-R-2、C-T-1、C-T-2、C-S-1、C-S-2、C-S-5、C-C-1、C-C-3、C-C-5、C-C-6、C-C-8</p>		<p>$x = 1450 - 190$ $= 1260$</p> <p>答：1260 元</p> <p>2.透過問題情境能列出減法未知數算式並做運算。 情境布題：花花今年若干歲，17 年後，她的年齡是 22 歲。 。花花今年幾歲？ 假設花花今年 x 歲 $x + 17 = 22$ $x = 22 - 17$ $= 22$ 答：5 歲</p> <p>3.透過問題情境能列出乘法未知數算式並做運算。 情境布題：阿信想買一張四月天演唱會看臺區的門票，他每天存 30 元，需要幾天才能存到 1800 元？ 假設阿信需要存天 $30 \times x = 1800$ $x = 1800 \div 30$ $= 60$ 答：60 天</p> <p>4.透過問題情境能列出除法未知數算式並做運算。 情境布題：一條緞帶平分成 12 段，每段長 2 公尺，這條緞帶原來有多長？ 假設緞帶長 x 公尺 $x \div 12 = 2$ $x = 2 \times 12$ $= 24$ 答：24 公尺</p>				

教學期程	領域及議題能力指標	學習目標	主題或單元活動內容	節數	使用教材	評量方式	備註
二十一	<p>A-3-02能由生活中常用的數量關係，運用於理解問題，並解決問題。（同N-3-18）</p> <p>A-3-03能認識等量公理。</p> <p>A-3-04能用含未知數符號的算式表徵具體情境之單步驟問題，並解釋算式與情境的關係。</p> <p>A-3-05能解決用未知數列式之單步驟問題。</p> <p>6-a-01能理解等量公理。</p> <p>6-a-02能將分數單步驟的具體情境問題列成含有未知數符號的算式，並求解及驗算。</p> <p>6-a-04能利用常用的數量關係，列出恰當的算式，進行解題，並檢驗解的合理性。（同6-n-13）</p> <p>◎性別平等教育</p> <p>2-3-2學習在性別互動中，展現自我的特色。</p> <p>2-3-4尊重不同性別者在溝通過程中有平等表達的權利。</p> <p>◎人權教育</p> <p>1-3-1表達個人的基本權利</p>	<p>3-1能將情境問題用□或x、y……列成兩步驟的算式題。</p> <p>3-2能解決含未知數的算式題並驗算答案的合理性。</p>	<p>補救教學</p> <p>單元10等量公理</p> <p>【活動 等量公理的應用】</p> <p>學童可能出現學習問題</p> <p>無法進行含有未知數的算式，透過加減或乘除互逆，解決加減乘除等式問題。</p> <p>補救教學活動</p> <p>●透過問題情境能列出未知數算式並透過加減或乘除互逆，解決加減乘除等式問題。</p> <p>1.透過問題情境能列出加法未知數算式並做運算。 情境布題：<u>夏美</u>帶 1450 元到書局買了一些文具後，剩下 190 元。<u>夏美</u>買文具花了幾元？ 假設<u>夏美</u>買文具花了 x 元 $1450 - x = 190$ $x = 1450 - 190$ $= 1260$ 答：1260 元</p> <p>2.透過問題情境能列出減法未知數算式並做運算。 情境布題：<u>花花</u>今年若干歲，17 年後，她的年齡是 22 歲。 <u>花花</u>今年幾歲？ 假設<u>花花</u>今年 x 歲 $x + 17 = 22$ $x = 22 - 17$ $= 22$ 答：5 歲</p> <p>3.透過問題情境能列出乘法未知數算式並做運算。 情境布題：<u>阿信</u>想買一張<u>四月天</u>演唱會看臺區的門票，他每天存 30 元，需要幾天才能存到 1800 元？</p>	1	南一電子書	<p>觀察評量</p> <p>操作評量</p> <p>實作評量</p> <p>口頭評量</p> <p>發表評量</p>	

教學期程	領域及議題能力指標	學習目標	主題或單元活動內容	節數	使用教材	評量方式	備註
	，並瞭解人權與社會責任的關係。 連結： C-R-1、C-R-2、C-T-1、C-T-2、C-S-1、C-S-2、C-S-5、C-C-1、C-C-3、C-C-5、C-C-6、C-C-8		假設阿信需要存天 $30x=1800$ $x=1800\div 30$ $=60$ 答：60 天 4.透過問題情境能列出除法未知數算式並做運算。 情境布題：一條緞帶平分成 12 段，每段長 2 公尺，這條緞帶原來有多長？ 假設緞帶長 x 公尺 $x\div 12=2$ $x=2\times 12$ $=24$ 答：24 公尺				

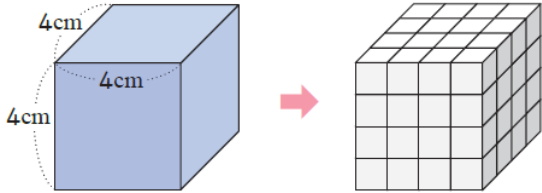
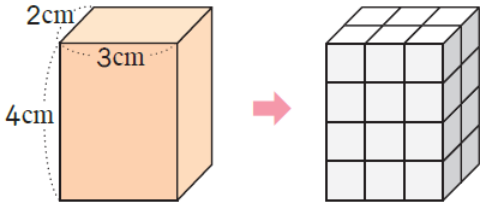
彰化縣 芬園 國小 110 學年度第 2 學期六年級【數學補救教學】課程計畫

一、本學習節數共 (18) 節。

二、本學期課程內涵：

教學期程	領域及議題能力指標	學習目標	主題或單元活動內容	節數	使用教材	評量方式	備註
一	N-3-24 能理解簡單直立	1-1 在生活情境中，察覺形	補救教學	1	南一電子書	觀察評量	

教學期程	領域及議題能力指標	學習目標	主題或單元活動內容	節數	使用教材	評量方式	備註
	<p>柱體的體積為底面積與高的乘積。(同 S-3-10)</p> <p>S-3-01 能利用幾何形體的性質解決簡單的幾何問題。</p> <p>A-3-06 能用符號表示簡單的常用公式。</p> <p>6-n-15 能理解簡單直柱體的體積為底面積與高的乘積。(同 6-s-05)</p> <p>6-s-01 能利用幾何形體的性質解決簡單的幾何問題。</p> <p>6-a-03 能用符號表示常用的公式。</p> <p>◎資訊教育</p> <p>3-4-5 能針對問題提出可行的解決方法。</p> <p>◎性別平等教育</p> <p>2-1-2 學習與不同性別者平等互動。</p> <p>◎人權教育</p> <p>1-3-1 表達個人的基本權利，並了解人權與社會責任的關係。</p> <p>連結：</p>	<p>狀、大小相同的紙片一張張堆疊整齊，會堆疊成直立柱體。</p> <p>1-2 在生活情境中，察覺長方體體積＝長×寬×高＝底面積×柱高。</p> <p>1-3 在生活情境中，察覺柱體體積＝底面積×柱高。(底面是平行四邊形或三角形)</p> <p>1-3 在生活情境中，察覺柱體體積＝底面積×柱高。(底面是圓形)</p> <p>1-4 能理解柱體體積公式以及體積的普遍單位。</p> <p>2-1 能應用柱體體積公式，算出柱體的體積。</p>	<p>單元 1 柱體的體積</p> <p>【活動 柱體的體積】</p> <p>學童可能出現學習問題</p> <p>對於柱體和錐體構成的要素不清楚</p> <p>補救教學活動</p> <p>●透過立體與展開圖認識角柱的構成要素</p> <p>1.角柱都有 2 個全等的底面，且側面都是長方形。</p> <p>2.角柱面的個數＝1 個底面邊數＋2</p> <p>3.角柱邊的個數＝1 個底面邊數×3</p> <p>4.角柱頂點個數＝1 個底面邊數×2</p> <p>●透過立體與展開圖認識圓柱的構成要素</p> <p>1.圓柱有 2 個底面，底面都是圓形，且兩底面全等。</p> <p>2.圓柱的側面是曲面，角柱的側面是平面。</p> <p>●透過立體與展開圖認識角錐的構成要素</p> <p>1.角錐都只有 1 個底面，且側面都是三角形。</p> <p>2.角錐底面邊數和側面個數相同，</p> <p>3.角錐面的個數＝底面邊數＋1</p> <p>4.角錐邊的個數＝底面邊數×2</p> <p>5.角錐頂點個數＝底面邊數＋1</p> <p>●透過立體與展開圖認識圓錐的構成要素</p> <p>1.圓錐有 1 個底面。</p> <p>2.圓錐有 1 個頂點。</p> <p>3.圓錐和角錐都只有 1 個底面。</p> <p>4.圓錐的側面是曲面，角錐的側面是平面。</p>			<p>操作評量</p> <p>實作評量</p> <p>口頭評量</p> <p>發表評量</p>	

教學期程	領域及議題能力指標	學習目標	主題或單元活動內容	節數	使用教材	評量方式	備註
	C-R-1、C-T-1、C-T-2、 C-T-3、C-T-4、C-S-2、 C-S-3、C-C-1、C-C-5、 C-C-6、C-E-4						
二	N-3-24 能理解簡單直立柱體的體積為底面積與高的乘積。(同 S-3-10) S-3-01 能利用幾何形體的性質解決簡單的幾何問題。 A-3-06 能用符號表示簡單的常用公式。 6-n-15 能理解簡單直柱體的體積為底面積與高的乘積。(同 6-s-05) 6-s-01 能利用幾何形體的性質解決簡單的幾何問題。 6-a-03 能用符號表示常用的公式。 ◎資訊教育 3-4-5 能針對問題提出可行的解決方法。 ◎性別平等教育 2-1-2 學習與不同性別者平等互動。	2-2 能應用柱體體積公式，算出複合形體或重疊形體的體積。 2-3 能應用柱體體積公式，算出空心柱體或無蓋容器的體積。	補救教學 單元 1 柱體的體積 【活動 複合形體的體積、練習一】 學童可能出現學習問題 對於正方體及長方體的體積公式不夠理解 補救教學活動 ●透過堆疊的方式，對於正方體、長方體體積公式有所認識 1. 下圖正方體的體積是幾立方公分？  $4 \times 4 \times 4 = 64$ (立方公分) 正方體的體積 = 邊長 \times 邊長 \times 邊長 2. 下圖長方形的體積是多少立方公分？  $2 \times 3 \times 4 = 24$ (立方公分) 長方體的體積 = 長 \times 寬 \times 高	1	南一電子書	觀察評量 操作評量 實作評量 口頭評量 發表評量	

教學期程	領域及議題能力指標	學習目標	主題或單元活動內容	節數	使用教材	評量方式	備註
	◎人權教育 1-3-1 表達個人的基本權利，並了解人權與社會責任的關係。 連結： C-R-1、C-T-1、C-T-2、C-T-3、C-T-4、C-S-2、C-S-3、C-C-1、C-C-5、C-C-6、C-E-4						
三	N-3-18 能由生活中常用的數量關係，運用於理解問題並解決問題。（同 A-3-02） 6-n-13 能利用常用的數量關係，列出恰當的算式，進行解題，並檢驗解的合理性。（同 6-a-04） ◎性別平等教育 2-3-2 學習在性別互動中，展現自我的特色。 2-3-4 尊重不同性別者在溝通過程中有平等表達的權利。 ◎人權教育 1-3-1 表達個人的基本權利，並瞭解人權與社會	1-1 透過布題的討論和觀察，將問題簡化並思考解題的方法。	補救教學 第 2 單元 怎樣解題(一) 【活動 簡化問題】 學童可能出現學習問題 對於乘除和連除的算則容易混淆 補救教學活動 ●理解先乘再除與先除再乘的結果相同 1.教師布題。 萬聖節是西方的傳統節日，當晚小孩會挨家挨戶喊著「不給糖就搗蛋」。1 盒糖有 15 顆，傑克買了 7 盒糖，平分給 5 個小孩，每個小孩可以分到幾顆？ ① $15 \times 7 \div 5$ $= 105 \div 5$ $= 21$ 答：21 顆 ② $15 \div 5 \times 7$ $= 3 \times 7$ $= 21$ 答：21 顆 教師歸納：乘除混合的算式中，先乘再除與先除再乘的結果相同。 ●理解連除兩數時，第一個數除以後兩數之積與由左而右逐一	1	南一電子書	觀察評量 操作評量 實作評量 口頭評量 發表評量	

教學期程	領域及議題能力指標	學習目標	主題或單元活動內容	節數	使用教材	評量方式	備註
	責任的關係。 ◎生涯發展教育 3-2-2 學習如何解決問題及做決定。 連結： C-R-1、C-R-2、C-T-1、C-T-2、C-T-3、C-S-2、C-S-4、C-S-5、C-C-1、C-C-3、C-C-5、C-C-6、C-C-8、C-E-1		計算的結果相同 1.教師布題。 大樂天雜貨店裡有 720 個牛奶糖，每 8 個裝成 1 包，每 9 包裝成 1 袋共可裝成幾袋？ $\begin{array}{l} \textcircled{1} 720 \div 8 \div 9 \\ = 90 \div 9 \\ = 10 \\ \text{答：10 袋} \end{array} \quad \begin{array}{l} \textcircled{2} 720 \div (8 \times 9) \\ = 720 \div 72 \\ = 10 \\ \text{答：10 袋} \end{array}$ 教師歸納：連除的算式中，連除兩數與除此兩數之積的結果相同。				
四	N-3-18 能由生活中常用的數量關係，運用於理解問題並解決問題。（同 A-3-02） 6-n-13 能利用常用的數量關係，列出恰當的算式，進行解題，並檢驗解的合理性。（同 6-a-04） ◎性別平等教育 2-3-2 學習在性別互動中，展現自我的特色。 2-3-4 尊重不同性別者在溝通過程中有平等表達的權利。 ◎人權教育 1-3-1 表達個人的基本權	2-1 透過布題的討論和觀察，列表找規律來解決生活中的應用問題。 2-2 透過布題的討論和觀察，從圖示或算式找規律來解決生活中的應用問題。	補救教學 第 2 單元 怎樣解題(一) 【活動 列表找規律】 學童可能出現學習問題 不會使用交換律、結合律、分配律等進行簡化計算 補救教學活動 ●能運用分配律做整數四則的簡化計算 1.教師布題。 1 束花有 3 朵紅花和 2 朵黃花，4 束共有幾朵花？ 方法一 ： $3 \times 4 + 2 \times 4 = 12 + 8 = 20$ 方法二 ： $(3 + 2) \times 4 = 5 \times 4 = 20$ 答：20 朵 ●能利用交換律、結合律做整數四則的簡化計算解題 1.教師布題。 「 $389 \times 125 \div 389 \times 8$ 」的答案是多少？ 2.教師說明：乘除混合計算時，先乘再除和先除再乘的答案是一樣的。	1	南一電子書	觀察評量 操作評量 實作評量 口頭評量 發表評量	

教學期程	領域及議題能力指標	學習目標	主題或單元活動內容	節數	使用教材	評量方式	備註
	利，並瞭解人權與社會責任的關係。 ◎生涯發展教育 3-2-2 學習如何解決問題及做決定。 連結： C-R-1、C-R-2、C-T-1、C-T-2、C-T-3、C-S-2、C-S-4、C-S-5、C-C-1、C-C-3、C-C-5、C-C-6、C-C-8、C-E-1		$389 \times 125 \div 389 \times 8$ $= (389 \div 389) \times 125 \times 8$ $= 1 \times 125 \times 8$ $= 1000$ ●能利用分配律做整數四則的簡化計算解題 1.教師布題。 每條手帕賣 76 元，飾品店老闆買進 99 條手帕，老闆需要付幾元？ 2.教師說明如何利用分配律簡化問題：將 99 看成 $100 - 1$ ，先算 $76 \times 100 = 7600$ ，再減掉 $76 \times 1 = 76$ 會比較快。 $76 \times 99 = 76 \times (100 - 1)$ $= 76 \times 100 - 76 \times 1 = 7600 - 76 = 7524$ 答：7524 元				
五	N-3-18 能由生活中常用的數量關係，運用於理解問題並解決問題。（同 A-3-02） A-3-04 能用含未知數符號的算式表徵具體情境之單步驟問題，並解釋算式與情境的關係。 A-3-05 能解決用未知數列式之單步驟問題。 6-n-13 能利用常用的數量關係，列出恰當的算式，進行解題，並檢驗解的合理性。（同 6-a-	1-1 認識基準量和比較量。 1-2 在具體情境中，找出基準量和比較量，求出比值。 1-3 在具體情境中，找出基準量和比值，求出比較量。 1-4 在具體情境中，找出比較量和比值，求出基準量。 1-5 在具體情境中，找出基準量和比較量之和。 1-6 在具體情境中，找出基準量和比較量之差。	補救教學 第 3 單元 基準量和比較量 【活動 認識基準量和比較量】 【活動 找出基準量(比較量)和比值，求出比較量(基準量)】 【活動 找出基準量和比較量之和及差】 學童可能出現學習問題 無法將問題情境列成含未知數的單步驟算式 補救教學活動 ●利用加、減、乘、除法問題情境，練習用符號表示未知數 1.教師布題。 ①情人節時，阿郎買了一束玫瑰花，裡面有 66 朵紅玫瑰，其餘是白玫瑰，全部共有 99 朵玫瑰。 教師說明：假設白玫瑰有 x 朵	1	南一電子書	觀察評量 操作評量 實作評量 口頭評量 發表評量	

教學期程	領域及議題能力指標	學習目標	主題或單元活動內容	節數	使用教材	評量方式	備註
	04) ◎性別平等教育 2-1-2 學習與不同性別者 平等互動。 ◎人權教育 1-3-1 表達個人的基本權利，並了解人權與社會責任的關係。 ◎生涯發展教育 3-2-2 學習如何解決問題及做決定。 連結： C-R-1、C-R-2、C-T-1、C-T-2、C-T-3、C-S-2、C-S-3、C-S-5、C-C-1、C-C-3、C-C-5、C-C-6、C-C-8		<p>紅玫瑰數量 + 白玫瑰數量 = 總數量</p> $\begin{array}{ccccc} \downarrow & & \downarrow & & \downarrow \\ 66 & + & x & = & 99 \end{array}$ <p>②媽媽到菜市場買了 45 個雞蛋，在回家的路上有一些破掉了，剩下的雞蛋還有 39 個。 教師說明：假設破掉的雞蛋有 y 個</p> <p>原本的雞蛋個數 - 破掉的數量 = 剩下的雞蛋數量</p> $\begin{array}{ccccc} \downarrow & & \downarrow & & \downarrow \\ 45 & - & y & = & 39 \end{array}$ <p>③星光超商 1 枝冰棒賣 15 元，敬騰買了若干枝，共付了 135 元。 教師說明：假設敬騰買了 x 枝冰棒</p> <p>1 枝冰棒的價錢 × 枝數 = 總價錢</p> $\begin{array}{ccccc} \downarrow & & \downarrow & & \downarrow \\ 15 & \times & x & = & 135 \end{array}$ <p>④米工廠有若干公斤的米，每 2 公斤裝成 1 盒囍米禮盒進行販售，共可以裝成 52 盒。 教師說明：假設米工廠有 y 公斤的米</p> <p>全部米的重量 ÷ 每盒米的重量 = 總盒數</p> $\begin{array}{ccccc} \downarrow & & \downarrow & & \downarrow \\ y & \div & 2 & = & 52 \end{array}$				
六	N-3-18 能由生活中常用的數量關係，運用於理	2-1 在具體情境中，運用兩量的和，求出基準量和比	補救教學 第 3 單元 基準量和比較量	1	南一電子書	觀察評量 操作評量	

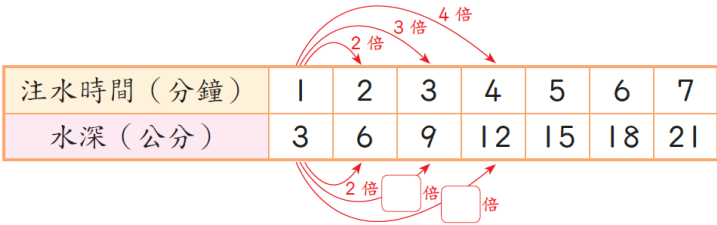
教學期程	領域及議題能力指標	學習目標	主題或單元活動內容	節數	使用教材	評量方式	備註
	解問題並解決問題。(同 A-3-02) A-3-04 能用含未知數符號的算式表徵具體情境之單步驟問題，並解釋算式與情境的關係。 A-3-05 能解決用未知數列式之單步驟問題。 6-n-13 能利用常用的數量關係，列出恰當的算式，進行解題，並檢驗解的合理性。(同 6-a-04) ◎性別平等教育 2-1-2 學習與不同性別者平等互動。 ◎人權教育 1-3-1 表達個人的基本權利，並了解人權與社會責任的關係。 ◎生涯發展教育 3-2-2 學習如何解決問題及做決定。 連結： C-R-1、C-R-2、C-T-1、C-T-2、C-T-3、C-S-2、C-S-3、C-S-5、C-C-1、	較量。 2-2 在具體情境中，運用兩量的差，求出基準量和比較量。	【活動 兩量和及兩量差的應用、練習三】 學童可能出現學習問題 無法將問題情境用□或 x 、 y 等符號列成單步驟算式題 補救教學活動 ●利用□或 x 、 y 等符號，將問題情境列成整數單步驟被加數未知、加數未知的算式題 1.教師布題。 ①樂活社區舉辦螢光夜跑，參加的男生有 60 人，女生有若干人，全部共有 115 人。參加的女生有幾人？ 教師說明：假設參加螢光夜跑的女生有 x 人 $60+x=115$ $x=115-60=55$ 答：55 人 ②逸祥買了一份套餐，並加 39 元購買麻吉熊，共付 150 元。一份套餐賣幾元？ 教師說明：假設一份套餐是 x 元 $x+39=150$ $x=150-39=111$ 答：111 元 ●利用□或 x 、 y 等符號，將問題情境列成整數單步驟被減數未知、減數未知的算式題 1.教師布題。 ①一包釋迦餅有 28 個，元太吃掉一些後，還剩下 16 個。元太吃掉幾個釋迦餅？ 教師說明：假設元太吃掉 x 個釋迦餅 $28-x=16$ $x=28-16=12$			實作評量 口頭評量 發表評量	

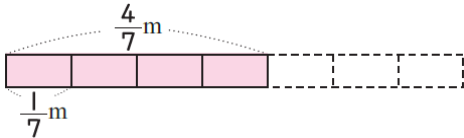
教學期程	領域及議題能力指標	學習目標	主題或單元活動內容	節數	使用教材	評量方式	備註
	C-C-3、C-C-5、C-C-6、C-C-8		答：12 個 ②小明有 21 個蘋果，小明比小華少 15 個，小華有幾個蘋果？ 教師說明：假設小華有 x 個蘋果 $x - 21 = 15$ $x = 15 + 21 = 36$ 答：36 個				
七	N-3-18 能由生活中常用的數量關係，運用於理解問題並解決問題。（同 A-3-02） A-3-04 能用含未知數符號的算式表徵具體情境之單步驟問題，並解釋算式與情境的關係。 A-3-05 能解決用未知數列式之單步驟問題。 6-n-13 能利用常用的數量關係，列出恰當的算式，進行解題，並檢驗解的合理性。（同 6-a-04） ◎性別平等教育 2-1-2 學習與不同性別者平等互動。 ◎人權教育 1-3-1 表達個人的基本權利，並了解人權與社會	2-1 在具體情境中，運用兩量的和，求出基準量和比較量。 2-2 在具體情境中，運用兩量的差，求出基準量和比較量。	補救教學 第 3 單元 基準量和比較量 【活動 兩量和及兩量差的應用、練習三】 學童可能出現學習問題 無法將問題情境用□或 x 、 y 等符號列成單步驟算式題 補救教學活動 ●利用□或 x 、 y 等符號，將問題情境列成整數單步驟被乘數未知、乘數未知的算式題 1.教師布題。 ①1 個杯子蛋糕賣 55 元，老師買了若干個，共花費 880 元。 老師買了幾個杯子蛋糕？ 教師說明：假設老師買了 x 個杯子蛋糕 $55x = 880$ $x = 880 \div 55 = 16$ 答：16 個 ②小新和朋友共 4 人，一起去看恐龍化石展覽，買門票共付 600 元，每張門票是幾元？ 教師說明：假設每張門票是 x 元 $x \times 4 = 600$ $x = 600 \div 4 = 150$ 答：150 元 ●利用□或 x 、 y 等符號，將問題情境列成整數單步驟被除數	1	南一電子書	觀察評量 操作評量 實作評量 口頭評量 發表評量	

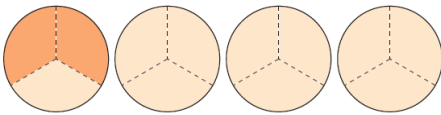
教學期程	領域及議題能力指標	學習目標	主題或單元活動內容	節數	使用教材	評量方式	備註
	責任的關係。 ◎生涯發展教育 3-2-2 學習如何解決問題及做決定。 連結： C-R-1、C-R-2、C-T-1、C-T-2、C-T-3、C-S-2、C-S-3、C-S-5、C-C-1、C-C-3、C-C-5、C-C-6、C-C-8		未知、除數未知的算式題 1.教師布題。 ①把 360 個蛋黃酥分裝成幾盒，每盒會有 24 個？ 教師說明：假設分裝成 x 盒 $360 \div x = 24$ $x = 360 \div 24 = 15$ 答：15 盒 ②一瓶蔓越莓汁有 y 毫升，平分成 7 杯，每杯有 300 毫升。這瓶蔓越莓汁有幾毫升？ $y \div 7 = 300$ $y = 300 \times 7 = 2100$ 答：2100 毫升				
八	S-3-04 能認識平面圖形放大、縮小對長度、角度與面積的影響，並認識比例尺。 6-s-02 能認識平面圖形放大、縮小對長度、角度與面積的影響，並認識比例尺。 ◎性別平等教育 2-3-2 學習在性別互動中，展現自我的特色。 ◎人權教育 1-3-1 表達個人的基本權利，並瞭解人權與社會責任的關係。	1-1 能在具體情境中，透過觀察、比較察覺兩個圖形的異同。 1-2 能知道縮圖與放大圖的意義。 2-1 能找出三角形、梯形的原圖和放大圖的對應點、對應邊和對應角。 2-2 能經由實測，察覺原圖和縮圖或放大圖的每一組對應角都相等。 2-3 能透過比較，察覺原圖和縮圖或放大圖的每一組對應邊以相同的比例放大、縮小。	補救教學 第 4 單元 縮圖和比例尺 【活動 縮圖和放大圖及對應點、對應角和對應邊】 學童可能出現學習問題 不知道比的意義以及表示法和除法之間的關係 補救教學活動 ●從生活情境中認識比的意義、記法以及前項、後項 1.教師布題。 生日派對上， <u>敏俊</u> 負責調配綜合果汁，他覺得用 2 杯芭樂汁和 3 杯柳橙汁調配成的綜合果汁最好喝。 2.教師要學生說說看，芭樂汁和柳橙汁的數量有什麼關係？怎麼記？ 芭樂汁和柳橙汁的數量是 2 對 3 的關係。 3.教師歸納：2 對 3 的關係，通常記作 2：3，讀作二比三，像這樣表示數量的方式稱為「比」；「：」符號前面的數稱為前	1	南一電子書	觀察評量 操作評量 實作評量 口頭評量 發表評量	

教學期程	領域及議題能力指標	學習目標	主題或單元活動內容	節數	使用教材	評量方式	備註								
	◎生涯發展教育 3-2-2 學習如何解決問題及做決定。 連結： C-R-1、C-R-2、C-R-4、 C-T-1、C-T-2、C-S-1、 C-S-2、C-S-4、C-S-5、 C-C-3、C-C-5、C-C-6、 C-C-8、C-E-1、C-E-4	2-4 能知道原圖和縮圖或放大圖間的面積關係。	項，後面的數稱為後項。 ●在生活情境中，認識比值與除法的關係 1.教師布題。 好樂多商店舉辦「廢電池集集樂」活動，每收集 5 個廢電池就可以換 1 個茶葉蛋。 2.教師提問：廢電池個數對茶葉蛋個數的關係，用比怎麼表示？廢電池個數是茶葉蛋個數的幾倍？ 5：1 讀作五比一。 廢電池個數是茶葉蛋個數的 5 倍 3.教師歸納：比的前項除以後項所得的商稱為比值。 前項÷後項=比值												
九	S-3-04 能認識平面圖形放大、縮小對長度、角度與面積的影響，並認識比例尺。 6-s-02 能認識平面圖形放大、縮小對長度、角度與面積的影響，並認識比例尺。 ◎性別平等教育 2-3-2 學習在性別互動中，展現自我的特色。 ◎人權教育 1-3-1 表達個人的基本權利，並瞭解人權與社會責任的關係。 ◎生涯發展教育	3-1 利用點數格子的方法，在方格紙上繪製縮圖。 3-2 利用點數格子的方法，在方格紙上繪製放大圖。 4-1 能算出縮圖上的長度和實際長度的比值。 4-2 能從縮圖上的長度和實際長度的比值，認識比例尺。	補救教學 第 4 單元 縮圖和比例尺 【活動 繪製縮圖和放大圖、比例尺】 學童可能出現學習問題 不知道利用約分或擴分求得等值分數 補救教學活動 ●能藉由等值分數，認識相等的比 1.教師布題。 老闆娘特製的鮮奶茶，成分和用量如下表 <table border="1" data-bbox="897 1122 1513 1227"> <tr> <td>紅茶（公升）</td> <td>5</td> <td>10</td> <td>15</td> </tr> <tr> <td>鮮奶（公升）</td> <td>3</td> <td>6</td> <td>9</td> </tr> </table> 2.教師提問：紅茶對鮮奶的比要怎麼記？ 5：3 或 10：6 或 15：9 3.教師請學生計算比值各是多少？ ① $5 \div 3 = \frac{5}{3}$ ② $10 \div 6 = \frac{10}{6}$ ③ $15 \div 9 = \frac{15}{9}$	紅茶（公升）	5	10	15	鮮奶（公升）	3	6	9	1	南一電子書	觀察評量 操作評量 實作評量 口頭評量 發表評量	
紅茶（公升）	5	10	15												
鮮奶（公升）	3	6	9												

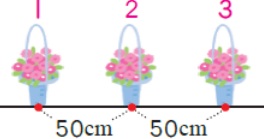
教學期程	領域及議題能力指標	學習目標	主題或單元活動內容	節數	使用教材	評量方式	備註																
	3-2-2 學習如何解決問題及做決定。 連結： C-R-1、C-R-2、C-R-4、 C-T-1、C-T-2、C-S-1、 C-S-2、C-S-4、C-S-5、 C-C-3、C-C-5、C-C-6、 C-C-8、C-E-1、C-E-4		$\frac{5}{3}$ 、 $\frac{10}{6}$ 和 $\frac{15}{9}$ 相等嗎？ ① $\frac{10 \div 2}{6 \div 2} = \frac{5}{3}$ ， $\frac{15 \div 3}{9 \div 3} = \frac{5}{3}$ ，所以是相等的分數。 ② $\frac{5}{3}$ 的分母和分子同乘以2是 $\frac{10}{6}$ ，同乘以3是 $\frac{15}{9}$ ，所以是相等的分數。 5.教師歸納：像「5：3」、「10：6」、「15：9」的比值相等，這些比稱為相等的比；記作5：3=10：6=15：9。																				
十	S-3-04 能認識平面圖形放大、縮小對長度、角度與面積的影響，並認識比例尺。 6-s-02 能認識平面圖形放大、縮小對長度、角度與面積的影響，並認識比例尺。 ◎性別平等教育 2-3-2 學習在性別互動中，展現自我的特色。 ◎人權教育 1-3-1 表達個人的基本權利，並瞭解人權與社會責任的關係。 ◎生涯發展教育 3-2-2 學習如何解決問題及做決定。	4-3 能藉由縮圖和比例尺，估算出實際長度或距離。 4-4 能藉由比例尺，估算出縮圖的長度或距離。	補救教學 第4單元 縮圖和比例尺 【活動 比例尺、練習四】 學童可能出現學習問題 不了解兩個數量變化成正比的關係 補救教學活動 ●能透過生活實例，察覺兩數量變化關係，進而認識正比的意義 1.教師布題。 長方體魚缸的注水時間和水深的關係如下表： <table border="1" style="margin-left: 20px;"> <tr> <td>注水時間(分鐘)</td> <td>1</td> <td>2</td> <td>3</td> <td>4</td> <td>5</td> <td>6</td> <td>7</td> </tr> <tr> <td>水深(公分)</td> <td>3</td> <td>6</td> <td>9</td> <td>12</td> <td>15</td> <td>18</td> <td>21</td> </tr> </table> 2.教師提問：當注水時間變長時，水的深度會有什麼變化？水深變深。 3.請學生觀察，當注水時間變為原來的2倍、3倍……時，水深有什麼變化？ 水深會變為原來的2倍、3倍……	注水時間(分鐘)	1	2	3	4	5	6	7	水深(公分)	3	6	9	12	15	18	21	1	南一電子書	觀察評量 操作評量 實作評量 口頭評量 發表評量	
注水時間(分鐘)	1	2	3	4	5	6	7																
水深(公分)	3	6	9	12	15	18	21																


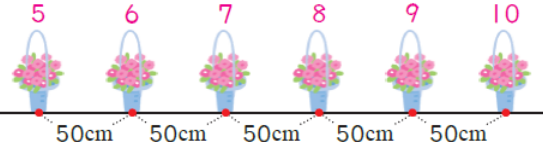
教學期程	領域及議題能力指標	學習目標	主題或單元活動內容	節數	使用教材	評量方式	備註																
	連結： C-R-1、C-R-2、C-R-4、 C-T-1、C-T-2、C-S-1、 C-S-2、C-S-4、C-S-5、 C-C-3、C-C-5、C-C-6、 C-C-8、C-E-1、C-E-4		 <table border="1" data-bbox="900 214 1620 310"> <tr> <td>注水時間 (分鐘)</td> <td>1</td> <td>2</td> <td>3</td> <td>4</td> <td>5</td> <td>6</td> <td>7</td> </tr> <tr> <td>水深 (公分)</td> <td>3</td> <td>6</td> <td>9</td> <td>12</td> <td>15</td> <td>18</td> <td>21</td> </tr> </table> <p>4.教師歸納：像上表，當時間變為原來的2倍、3倍……時，水深也變為原來的2倍、3倍……這兩個量的關係稱為正比例關係，簡稱正比。</p>	注水時間 (分鐘)	1	2	3	4	5	6	7	水深 (公分)	3	6	9	12	15	18	21				
注水時間 (分鐘)	1	2	3	4	5	6	7																
水深 (公分)	3	6	9	12	15	18	21																
十一	N-3-02 能熟練整數四則混合運算，並解決生活中的三步驟問題。 A-3-01 能在具體情境中，理解乘法對加法的分配律與其他乘除混合計算之性質，並運用於簡化計算。 6-n-05 能在具體情境中，解決分數的兩步驟問題，並能併式計算。 6-n-08 能在具體情境中，解決小數的兩步驟問題，並能併式計算。 ◎性別平等教育 2-3-4 尊重不同性別者在溝通過程中有平等表達的權利。 ◎人權教育	1-1 能在具體情境中，解決有關分數的連加、連減問題。 2-1 能在具體情境中，解決有關分數的連乘、連除問題。 2-2 能在具體情境中，解決有關分數的加減或乘除問題。 3-1 能了解分數加、減、乘、除混合計算。 3-2 能解決分數的四則混合多步驟問題。	補救教學 第5單元四則混合運算 【活動 分數連加、連減、連乘、連除的運算】 【活動 分數加減或乘除及四則運算】 學童可能出現學習問題 不清楚小數乘以小數時，被乘數、乘數和積的小數位數關係 補救教學活動 ●能用算式列出小數乘以小數倍的乘法問題 1.教師布題。 1包酸梅有100顆，安安吃了0.1包，小萱吃的包數是安安的0.1倍，小萱吃了幾包？ $0.1 \times 0.1 = 0.01$ 2.教師提問：算式中，被乘數是幾位小數？乘數是幾位小數？積是幾位小數？ 被乘數是1位小數，乘數也是1位小數，積是2位小數。 3.教師歸納：小數乘以小數時，積的小數位數與被乘數和乘數的小數位數合起來一樣多。 ●從小數乘法了解被乘數、乘數和積間的關係 1.教師布題。	1	南一電子書	觀察評量 操作評量 實作評量 口頭評量 發表評量																	


教學期程	領域及議題能力指標	學習目標	主題或單元活動內容	節數	使用教材	評量方式	備註
	1-3-1 表達個人的基本權利，並瞭解人權與社會責任的關係。 ◎生涯發展教育 3-2-2 學習如何解決問題及做決定。 連結： C-R-1、C-R-2、C-R-4、 C-T-1、C-T-2、C-S-1、 C-S-3、C-S-4、C-C-3、 C-C-5、C-C-6、C-C-8		1 瓶沙拉油重 1.2 公斤，同樣的沙拉油 0.6 瓶、1 瓶和 1.8 瓶各重幾公斤？把做法記下來。 $1.2 \times 0.6 = 0.72$ $1.2 \times 1 = 1.2$ $1.2 \times 1.8 = 2.16$ 2.教師請學生從算式中觀察被乘數、乘數和積的關係。 被乘數相同時，乘數小於 1，積小於被乘數。 被乘數相同時，乘數等於 1，積等於被乘數。 被乘數相同時，乘數大於 1，積大於被乘數。				
十二	N-3-02 能熟練整數四則混合運算，並解決生活中的三步驟問題。 A-3-01 能在具體情境中，理解乘法對加法的分配律與其他乘除混合計算之性質，並運用於簡化計算。 6-n-05 能在具體情境中，解決分數的兩步驟問題，並能併式計算。 6-n-08 能在具體情境中，解決小數的兩步驟問題，並能併式計算。 ◎性別平等教育 2-3-4 尊重不同性別者在	4-1 能在具體情境中，解決有關小數的連減、連加問題。 4-2 能在具體情境中，解決有關小數的加減問題。 5-1 能在具體情境中，解決有關小數的連乘、連除問題。 5-2 能在具體情境中，解決有關小數的加減或乘除問題。 6-1 能了解小數加、減、乘、除混合計算。 6-2 能解決小數的四則混合多步驟問題。 7-1 能了解分數和小數混合	補救教學 第 5 單元四則混合運算 【活動 小數四則的運算及分數和小數的混合計算】 學童可能出現學習問題 分數除法運算問題 補救教學活動 ●在具體情境中，解決分數除以分數的問題 1.教師布題。 一條長 $\frac{4}{7}$ 公尺的緞帶，每 $\frac{1}{7}$ 公尺剪成 1 段，共可剪成幾段？  2.教師說明： $\frac{4}{7}$ 公尺是 4 個 $\frac{1}{7}$ 公尺， $\frac{1}{7}$ 公尺是 1 個 $\frac{1}{7}$ 公尺，4 除以 1 是 4。	1	南一電子書	觀察評量 操作評量 實作評量 口頭評量 發表評量	

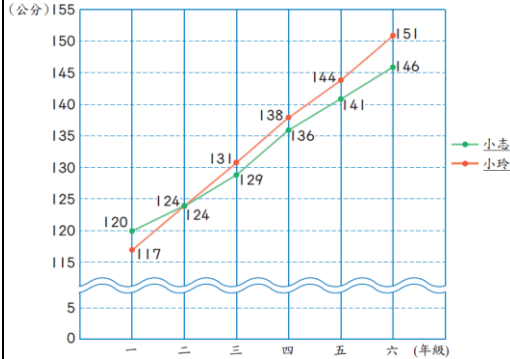
教學期程	領域及議題能力指標	學習目標	主題或單元活動內容	節數	使用教材	評量方式	備註
	溝通過程中有平等表達的權利。 ◎人權教育 1-3-1 表達個人的基本權利，並瞭解人權與社會責任的關係。 ◎生涯發展教育 3-2-2 學習如何解決問題及做決定。 連結： C-R-1、C-R-2、C-R-4、C-T-1、C-T-2、C-S-1、C-S-3、C-S-4、C-C-3、C-C-5、C-C-6、C-C-8	計算，先將小數換為分數才計算。 7-2 能解決分數和小數的加、減、乘、除混合多步驟問題。	$\frac{4}{7} \div \frac{1}{7} = 4 \div 1 = 4$ 答：4 段 3.教師歸納：同分母分數相除，只要將分子除以分子即可。 ●在具體情境中，解決整數除以分數的問題 1.教師布題。 有 4 張一樣大的蔥油餅，要分給小朋友。 每個小朋友分到 $\frac{2}{3}$ 張，共可分給幾個小朋友？  2.教師說明：1 張蔥油餅是 $\frac{3}{3}$ 張，4 張是 $\frac{12}{3}$ 張，每個小朋友分到 $\frac{2}{3}$ 張，可以分給 6 個小朋友。 $4 \div \frac{2}{3} = \frac{12}{3} \div \frac{2}{3} = 12 \div 2 = 6$ 答：6 個小朋友				
十三	N-3-02 能熟練整數四則混合運算，並解決生活中的三步驟問題。 A-3-01 能在具體情境中，理解乘法對加法的分配律與其他乘除混合計算之性質，並運用於簡化計算。	7-3 能利用分配律，簡化分數和小數的四則運算問題。	補救教學 第 5 單元 四則混合運算 【活動 簡化計算、練習五】 學童可能出現學習問題 小數除法運算問題 補救教學活動 ●能解決小數除以小數商是小數的除法問題並做驗算 1.教師布題。	1	南一電子書	觀察評量 操作評量 實作評量 口頭評量 發表評量	

教學期程	領域及議題能力指標	學習目標	主題或單元活動內容	節數	使用教材	評量方式	備註
	<p>之單步驟問題，並解釋算式與情境的關係。</p> <p>A-3-05 能解決用未知數列式之單步驟問題。</p> <p>6-n-13 能利用常用的數量關係，列出恰當的算式，進行解題，並檢驗解的合理性。(同 6-a-04)</p> <p>◎性別平等教育</p> <p>2-3-2 學習在性別互動中，展現自我的特色。</p> <p>2-3-4 尊重不同性別者在溝通過程中有平等表達的權利。</p> <p>◎人權教育</p> <p>1-3-1 表達個人的基本權利，並瞭解人權與社會責任的關係。</p> <p>1-3-3 瞭解平等、正義的原則，並能在生活中實踐。</p> <p>◎生涯發展教育</p> <p>3-2-2 學習如何解決問題及做決定。</p> <p>連結： C-R-1、C-R-2、C-T-1、</p>		<p>補救教學活動</p> <p>●能用符號表示未知數並能將問題情境列成含未知數的整數加減單步驟算式題</p> <p>1.教師布題。 米卡紗買了一碗乾麵並加蛋，共要付幾元？用 x 表示乾麵的價錢。</p>  <p>2.教師說明：用 x 表示乾麵的價錢，一碗乾麵並加蛋，共要付 $x + 10$ 元。</p> <p>3.教師歸納：我們不知道乾麵幾元時，乾麵的價錢就是未知數。我們可以用 Δ、\square、$()$、x、y、甲、乙等符號，來表示問題中的未知數。數學上習慣用 x、y 來表示未知數。</p> <p>●能用符號表示未知數並能將問題情境列成含未知數的整數乘除單步驟算式題</p> <p>1.教師布題。 1 盒泡芙有若干個，希蒂買了 4 盒，共有 28 個泡芙。</p> <p>2.教師說明並列式：假設 1 盒泡芙有 x 個，$x \times 4 = 28$</p>				

教學期程	領域及議題能力指標	學習目標	主題或單元活動內容	節數	使用教材	評量方式	備註
	C-T-2、C-T-4、C-S-1、 C-S-2、C-S-4、C-S-5、 C-C-1、C-C-3、C-C-5、 C-C-6、C-C-8、C-E-1、 C-E-3						
十五	N-3-18 能由生活中常用的數量關係，運用於理解問題，並解決問題。 A-3-04 能用含未知數符號的算式表徵具體情境之單步驟問題，並解釋算式與情境的關係。 A-3-05 能解決用未知數列式之單步驟問題。 6-n-13 能利用常用的數量關係，列出恰當的算式，進行解題，並檢驗解的合理性。(同 6-a-04) ◎性別平等教育 2-3-2 學習在性別互動中，展現自我的特色。 2-3-4 尊重不同性別者在溝通過程中有平等表達的權利。 ◎人權教育 1-3-1 表達個人的基本權	1-1 透過布題的討論和觀察，解決生活中常用的數量關係問題。 2-1 透過布題的討論和觀察，使用列表找規律的方法解決生活中的應用問題。	補救教學 第 6 單元 怎樣解題(二) 【活動 年齡問題、雞兔問題】 學童可能出現學習問題 無法找出數形規律並簡化問題 補救教學活動 ●透過布題的討論和觀察，將問題簡化並思考解題的方法 1.教師布題。 參加金馬獎的明星們盛裝打扮走在紅地毯上，紅地毯的一旁擺了 80 個花籃，花籃和花籃的間隔是 50 公分，從第 54 個花籃到第 77 個花籃的距離有幾公分？ 2.教師引導學生簡化問題。 ①從第 1 個花籃到第 3 個花籃的距離有幾公分？  間隔數： $3-1=2$ 距離： $50 \times 2 = 100$ 答：100 公分 ②從第 1 個花籃到第 5 個花籃的距離有幾公分？	1	南一電子書	觀察評量 操作評量 實作評量 口頭評量 發表評量	

教學期程	領域及議題能力指標	學習目標	主題或單元活動內容	節數	使用教材	評量方式	備註
	利，並瞭解人權與社會責任的關係。 1-3-3 瞭解平等、正義的原則，並能在生活中實踐。 ◎生涯發展教育 3-2-2 學習如何解決問題及做決定。 連結： C-R-1、C-R-2、C-T-1、C-T-2、C-T-4、C-S-1、C-S-2、C-S-4、C-S-5、C-C-1、C-C-3、C-C-5、C-C-6、C-C-8、C-E-1、C-E-3		 <p>間隔數：$5 - 1 = 4$ 距離：$50 \times 4 = 200$ 答：200 公分</p> <p>③從第 5 個花籃到第 10 個花籃的距離有幾公分？</p>  <p>間隔數：$10 - 5 = 5$ 距離：$50 \times 5 = 250$ 答：250 公分</p> <p>3.教師說明找出規律與原則。 間隔數比花籃數少 1 距離 = 間距 \times 間隔數</p>				
十六	N-3-18 能由生活中常用的數量關係，運用於理解問題，並解決問題。 A-3-04 能用含未知數符號的算式表徵具體情境之單步驟問題，並解釋算式與情境的關係。 A-3-05 能解決用未知數列式之單步驟問題。 6-n-13 能利用常用的數	1-1 透過布題的討論和觀察，解決生活中常用的數量關係問題。 2-1 透過布題的討論和觀察，使用列表找規律的方法解決生活中的應用問題。	補救教學 第 6 單元 怎樣解題(二) 【活動 雞兔問題、追趕問題、流水問題、練習六】 學童可能出現學習問題 無法找出數形規律 補救教學活動 ●透過列表找規律 1.教師布題。 跨年晚會的舞臺背景，用 LED 燈管排出相連的正三角形，如下圖。如果要排出 33 個相連的正三角形，共需要幾根燈管？	1	南一電子書	觀察評量 操作評量 實作評量 口頭評量 發表評量	

教學期程	領域及議題能力指標	學習目標	主題或單元活動內容	節數	使用教材	評量方式	備註																				
	量關係，列出恰當的算式，進行解題，並檢驗解的合理性。（同 6-a-04） ◎性別平等教育 2-3-2 學習在性別互動中，展現自我的特色。 2-3-4 尊重不同性別者在溝通過程中有平等表達的權利。 ◎人權教育 1-3-1 表達個人的基本權利，並瞭解人權與社會責任的關係。 1-3-3 瞭解平等、正義的原則，並能在生活中實踐。 ◎生涯發展教育 3-2-2 學習如何解決問題及做決定。 連結： C-R-1、C-R-2、C-T-1、C-T-2、C-T-4、C-S-1、C-S-2、C-S-4、C-S-5、C-C-1、C-C-3、C-C-5、C-C-6、C-C-8、C-E-1、C-E-3		 <p>2.教師引導學生看圖完成下面的表格。</p> <table border="1" data-bbox="904 349 1625 430"> <tr> <td>正三角形的個數(個)</td> <td>1</td> <td>2</td> <td>3</td> <td>4</td> </tr> <tr> <td>燈管的數量(根)</td> <td>3</td> <td>5</td> <td></td> <td></td> </tr> </table> <p style="text-align: center;">+2 +□ +□</p> <p>3.教師請學生說明，從上表的資料，發現了什麼？ 每多排 1 個正三角形，就需增加 2 根燈管。</p> <table border="1" data-bbox="904 592 1625 673"> <tr> <td>正三角形的個數(個)</td> <td>1</td> <td>2</td> <td>3</td> <td>4</td> </tr> <tr> <td>燈管的數量(根)</td> <td>3</td> <td>5</td> <td>7</td> <td>9</td> </tr> </table> <p style="text-align: center;">+2 +2 +2</p> <p>4.教師再回到原問題引導學生：你是怎麼算的？把做法用算式記下來。 第 1 個正三角形是用 3 根燈管排成的，每多排 1 個正三角形需增加 2 根燈管，共增加 $(33-1)$ 個正三角形。 $3+2\times(33-1)=67$ 答：67 根</p> <p>5.教師提問：想想看，還有其他的做法嗎？ ① $33\times(3-1)+1=67$ 答：67 根 ② $3\times 33-(33-1)=67$ 答：67 根</p>	正三角形的個數(個)	1	2	3	4	燈管的數量(根)	3	5			正三角形的個數(個)	1	2	3	4	燈管的數量(根)	3	5	7	9				
正三角形的個數(個)	1	2	3	4																							
燈管的數量(根)	3	5																									
正三角形的個數(個)	1	2	3	4																							
燈管的數量(根)	3	5	7	9																							

教學期程	領域及議題能力指標	學習目標	主題或單元活動內容	節數	使用教材	評量方式	備註																					
十七	D-3-01 能整理生活中的資料，並製成長條圖、折線圖或圓形圖。 6-d-01 能整理生活中的資料，並製成長條圖。 6-d-02 能整理生活中的有序資料，並繪製成折線圖。 6-d-03 能報讀生活中常用的圓形圖，並能整理生活中的資料，製成圓形圖。 ◎性別平等教育 2-3-4 尊重不同性別者在溝通過程中有平等表達的權利。 ◎人權教育 1-3-1 表達個人的基本權利，並瞭解人權與社會責任的關係。 ◎生涯發展教育 3-2-2 學習如何解決問題及做決定。 連結： C-R-1、C-R-2、C-R-4、C-T-1、C-T-2、C-S-1、C-S-2、C-S-4、C-S-5、	1-1 能將統計表資料整理並繪製成數量長條圖。 1-2 能將統計資料應用省略符號整理成長條圖。 2-1 能將統計表資料整理並繪製成折線圖。 2-2 能將統計資料應用省略符號整理成折線圖。	補救教學 第7單元 統計圖表 【活動 繪製數量長條圖及有省略符號的長條圖、折線圖】 學童可能出現學習問題 學童不會報讀複雜折線圖 補救教學活動 ●藉由日常生活情境解讀複雜折線圖，並加以比較，了解圖形所代表的意義 1.教師布題。 下面是 <u>小志</u> 和 <u>小玲</u> 一年級到六年級身高折線圖。  ▲小志和小玲一年級到六年級身高折線圖 2.教師引導學生看折線圖回答問題。 把折線圖的資料記在下表中： <table border="1" data-bbox="890 1117 1533 1235"> <thead> <tr> <th>年級</th> <th>一</th> <th>二</th> <th>三</th> <th>四</th> <th>五</th> <th>六</th> </tr> </thead> <tbody> <tr> <td>小志身高(公分)</td> <td>120</td> <td>124</td> <td>129</td> <td>136</td> <td>141</td> <td>146</td> </tr> <tr> <td>小玲身高(公分)</td> <td>117</td> <td>124</td> <td>131</td> <td>138</td> <td>144</td> <td>151</td> </tr> </tbody> </table> ① <u>小志</u> 和 <u>小玲</u> 在哪個年級時一樣高？是幾公分？ <u>小志</u> 和 <u>小玲</u> 在二年級時一樣高，是 124 公分。 ② <u>小志</u> 的身高在相鄰的哪兩個年級之間增加最多？增加幾公分？ 三年級到四年級間增加最多， $136 - 129 = 7$ ，增加 7 公分。	年級	一	二	三	四	五	六	小志身高(公分)	120	124	129	136	141	146	小玲身高(公分)	117	124	131	138	144	151	1	南一電子書	觀察評量 操作評量 實作評量 口頭評量 發表評量	
年級	一	二	三	四	五	六																						
小志身高(公分)	120	124	129	136	141	146																						
小玲身高(公分)	117	124	131	138	144	151																						

教學期程	領域及議題能力指標	學習目標	主題或單元活動內容	節數	使用教材	評量方式	備註
	C-C-1、C-C-3、C-C-5、 C-C-6、C-E-1、C-E-3		③ <u>小志</u> 和 <u>小玲</u> 一年級時誰比較高？三年級時誰比較高？ 一年級時， <u>小志</u> 比較高。三年級時， <u>小玲</u> 比較高。 ④從一年級到六年級， <u>小志</u> 和 <u>小玲</u> 各長高幾公分？ <u>小志</u> 一年級是 120 公分，六年級是 146 公分， $146 - 120 = 26$ ， <u>小志</u> 長高 26 公分。 <u>小玲</u> 一年級是 117 公分，六年級是 151 公分， $151 - 117 = 34$ ， <u>小玲</u> 長高 34 公分。				
十八	D-3-01 能整理生活中的資料，並製成長條圖、折線圖或圓形圖。 6-d-01 能整理生活中的資料，並製成長條圖。 6-d-02 能整理生活中的有序資料，並繪製成折線圖。 6-d-03 能報讀生活中常用的圓形圖，並能整理生活中的資料，製成圓形圖。 ◎性別平等教育 2-3-4 尊重不同性別者在溝通過程中有平等表達的權利。 ◎人權教育 1-3-1 表達個人的基本權利，並瞭解人權與社會責任的關係。 ◎生涯發展教育	5-1 能解決繪製圓形圖時，百分率不足 100% 的問題。 5-2 能解決繪製圓形圖時，百分率大於 100% 的問題。	補救教學 第 7 單元 統計圖表 【活動 解決圓形圖相關的問題、練習七】 學童可能出現學習問題 無法理解百分率的意義及其和分數、小數間的關係 補救教學活動 ●由生活情境中的問題知道百分率的表示方法 1.教師利用生活情境布題讓學童認識百分率。 請學童看蔬菜飲料和巧克力的圖示說明。  2.教師提問：上面圖示中 40% 和 70% 各表示什麼？ 3.教師歸納：40% 和 70% 叫作百分率，是生活中比率常用的表示方法。 「% 是百分率的符號， $1\% = \frac{1}{100} = 0.01$ 。40% 表示將全部平分 成 100 份，其中的 40 份就是 40%，讀作百分之四十。」 ●學會百分率與分數、小數的換算問題	1	南一電子書	觀察評量 操作評量 實作評量 口頭評量 發表評量	

教學期程	領域及議題能力指標	學習目標	主題或單元活動內容	節數	使用教材	評量方式	備註
	3-2-2 學習如何解決問題及做決定。 連結： C-R-1、C-R-2、C-R-4、 C-T-1、C-T-2、C-S-1、 C-S-2、C-S-4、C-S-5、 C-C-1、C-C-3、C-C-5、 C-C-6、C-E-1、C-E-3		<p>1.教師布題引導學生透過計算的方式進行百分率與分數、小數的換算。</p> <p>①獅子棒球隊的打擊率是 32%，用小數表示是多少？</p> <p>方法 1： $1\% = \frac{1}{100}$， $32\% = \frac{32}{100} = 0.32$，所以 $32\% = 0.32$。</p> <p>方法 2： $1\% = 0.01$，32%是 32 個 0.01 是 0.32，所以 $32\% = 0.32$ 答：0.32</p> <p>②新一國小科學班的錄取人數占報名人數的 0.9，用百分率表示是多少？</p> <p>方法 1： $0.9 = \frac{9}{10} = \frac{9 \times 10}{10 \times 10} = \frac{90}{100}$，因 $\frac{1}{100} = 1\%$， $\frac{90}{100} = 90\%$， 所以 $0.9 = 90\%$</p> <p>方法 2：0.9 是 90 個 0.01，$0.01 = 1\%$，90 個 0.01 是 90%，所以 $0.9 = 90\%$ 答：90%</p>				
十九			畢業週				

彰化縣芬園國民小學 110 學年度六年級上學期 - 資訊課程計畫

一、能力指標：

4-3-4 能針對問題提出可行的解決方法。

5-3-3 認識網路隱私權相關法律，保護個人及他人隱私。

5-3-4 善用網路分享學習資源與心得。了解過度使用電腦遊戲、bbs、網路交友對身心的影響；辨識網路世界的虛擬與真實，避免網路沉迷。

3-4-2 能利用簡報軟體編輯並播放簡報內容。盡量使用自由軟體。

二、課程內涵：

週次	主題單元	教學活動內容	節數	使用教材	評量方式	能力指標
1	電腦教室的使用規則 網路安全與網路隱私權	<ol style="list-style-type: none"> 1. 電腦教室的使用規則 2. 座位安排、開機帳號密碼確認 3. 認識網路隱私權相關法律，保護個人及他人隱私。 4. 尊重自己、尊重他人，遵守網路上應有的道德禮儀，不使用攻擊、挑釁、粗俗及不雅等言論！ 5. 善用網路分享學習資源與心得。了解過度使用電腦遊戲、bbs、網路交友對身心的影響；辨識網路世界的虛擬與真實，避免網路沉迷。 6. 不濫發 E-mail，不浪費網路資源、不散佈謠言。 	1	自編	簡單口頭問答 操作評量	5-3-3 5-3-4
2	電子郵件應用	<ol style="list-style-type: none"> 1. 電子郵件帳號、密碼確認 2. 郵件管理：刪除、垃圾信處理 	1	自編	簡單口頭問答 操作評量	4-3-1
3 12	專題：外來生物對台灣生態影響	<ol style="list-style-type: none"> 1. 看看簡報範例 2. 利用網路搜尋功能，確定問題、蒐集資料、分析資料、歸納、解釋等。並利用簡報軟體，將內容製作成簡報，內容包括： 	10	自編	操作評量 利用簡報軟體，每位學	4-3-4

		甲、外來生物名稱 乙、為何引進？何人引進？何時引進？ 丙、對台灣生態的影響如何？ 丁、要如何解決或防治？ 戊、我的心得 己、參考網站 3. 用			生上台報告	
13 21	個人網頁製作	1. 確認個人網頁網址、帳號、密碼 2. 網頁製作步驟： 甲、利用 ftp 登入遠端 乙、下載 丙、利用 FrontPage 軟體編輯網頁 丁、上傳 戊、瀏覽(重新整理) 3. 個人網頁範例介紹 甲、個人網頁內容應包括： 乙、個人首頁名稱 丙、分隔線 丁、歡迎跑馬燈 戊、插入兩張圖 己、學校首頁連接、電腦老師首頁連接、班級網頁連接、級任老師網頁連接等	9	自編	操作評量	4-3-4

彰化縣芬園國民小學 110 學年度六年級下學期 - 資訊課程計畫

一、能力指標：

4-3-4 能針對問題提出可行的解決方法。

5-3-3 認識網路隱私權相關法律，保護個人及他人隱私。

5-3-4 善用網路分享學習資源與心得。了解過度使用電腦遊戲、bbs、網路交友對身心的影響；辨識網路世界的虛擬與真實，避免網路沉迷。

3-4-2 能利用簡報軟體編輯並播放簡報內容。盡量使用自由軟體。

二、課程內涵：

週次	主題單元	教學活動內容	節數	使用教材	評量方式	能力指標
1	電腦教室的使用規則 網路安全與網路隱私權	1. 電腦教室的使用規則 2. 座位安排、開機帳號密碼確認 1. 認識網路隱私權相關法律，保護個人及他人隱私。 2. 尊重自己、尊重他人，遵守網路上應有的道德禮儀，不使用攻擊、挑釁、粗俗及不雅等言論！ 3. 善用網路分享學習資源與心得。了解過度使用電腦遊戲、bbs、網路交友對身心的影響；辨識網路世界的虛擬與真實，避免網路沉迷。 4. 不濫發 E-mail，不浪費網路資源、不散佈謠言。	1	自編	簡單口頭問答 操作評量	5-3-3 5-3-4
2	電子郵件應用	1. 電子郵件帳號、密碼確認 2. 郵件管理：刪除、垃圾信處理、	1	自編	簡單口頭問答 操作評量	3-2-1
3 4	影像處理應用	教學重點包含： 1. 個人網頁標題文字的製作 2. 活動照片處理：影像大小調整、剪裁、網路最佳化處理	2	自編	操作評量	3-3-1
5	個人網頁製作	個人網頁教學重點	10	自編	操作評量	4-3-4

 14		<ol style="list-style-type: none"> 1. 能組織網頁發展成網站架構。 2. 網頁製作著重在呈現、分享學習成果，學生可將四年來資訊課程學習成果，製成網頁來呈現，透過網路分享。 3. 檔案傳輸 FTP 使用瀏覽器 4. 內容包括：首頁標題、學校首頁連接、電腦老師首頁連接、班級網頁連接、級任老師網頁連接等，四年的電腦課程作業，至少應將六年級的專題：外來生物對台灣生態影響連接並上傳 			個人網頁介紹發表及分享	
15 19	畢業典禮邀請卡製作	<ol style="list-style-type: none"> 1. 利用四年來所學的軟體，製作畢業典禮邀請卡製作，可用文書處理軟體、小畫家、或其他繪圖軟體。 2. 將完成的邀請卡，利用電子郵件，分別寄給校長、主任、及六年來教過的老師們！ 	3	自編	操作評量	4-3-4 3-3-1

教學起訖日期		單元名稱	防災教育之 防災體驗教育	設計者			
				教學節數	1		
教學目標							
<p>一、能知道正確安全及災害預防常識。</p> <p>二、能建立災害及意外事件發生時之應變處理觀念。</p> <p>三、能了解校園安全防護體系及社區消防資源。</p> <p>四、能養成正確的逃生觀念。</p>							
核心素養項目	A1 身心素質與自我精進 A2 系統思考與解決問題	核心素養 具體內涵	綜-E-A1 健-E-A2				
學習表現	<p>【綜合】 3a-III-1 辨識周遭環境的潛藏危機，運用各項資源或策略化解危機。</p> <p>【健體】 3b-III-4 能於不同的生活情境中，運用生活技能。</p>	議題融入	<p>【防災教育】 防 E1 災害的種類包含洪水、颱風、土石流、乾旱…。</p> <p>防 E2 臺灣地理位置、地質狀況、與生態環境與災害緊密相關。</p> <p>防 E5 不同災害發生時的適當避難行為。</p> <p>防 E8 參與學校的防災疏散演練。</p>				
學習內容	<p>【綜合】 Ca-III-2 辨識環境潛藏危機的方法。</p> <p>【健體】 Ba-III-4 緊急救護系統資訊與突發事故的處理方法。</p>						
統整相關領域							
綜合活動、自然與科技							
教學活動重點				教學節數	教學資源	評量方式	議題融入
<p>■ 給老師的話：</p> <p>(一) 本活動的設計主要配合翰林五下綜合活動領域第四單元的設計，教師可視情況作活動的調整。</p> <p>(二) 如果學校有固定的防災體驗教育，建議教師可向學校提議擴大舉辦，以收實際體驗之成效。</p>							

<p>■ 學習前準備：</p> <p>(一) 教師先請學生蒐集一些有關防災教育的剪報：地震、火災、土石流…等。</p> <p>(二) 教師可以將蒐集來的資料做成簡報檔，便教學活動進行。</p> <p>■ 資料分享與討論：</p> <p>(一) 教師播放教學簡報檔或請兒童針對所蒐集的資料進行討論與分享。</p> <p>(二) 教師詢問兒童，並請小組討論後發表：如何發生、如何預防、是否有相同經驗、現在看到這些報導的心情…等。</p> <ol style="list-style-type: none"> 1. 有關火災： 2. 有關土石流： 3. 有關地震： 4. 有關風災： 5. 有關人為疏失的災害： <p>(三) 教師針對學生的意見給予回饋。</p>	10'	資料蒐集	口頭發表	防 E1 防 E2
<p>■ 防災教育體驗：</p> <p>■ 事先準備工作：</p> <p>(一) 聯絡消防單位協助事項，如果是行政單位主辦，則需了解活動之動線規劃即可。</p> <p>(二) 設計好闖關卡或是向消防隊索取『兒童消防護照』。</p> <p>(三) 做好事先闖關教育的禮貌及編隊。教師</p> <p>(四) 聯絡家長或志工協助帶隊。</p>		聯絡各關、闖關卡		防 E5 防 E8
<p>■ 防災體驗闖關：</p> <p>(一) 教師指導孩子根據編配好的組別，開始進行闖關活動，並叮嚀學生注意安全。</p> <p>(二) 防災闖關：</p> <ol style="list-style-type: none"> 1. 第一站：雲梯車介紹 2. 第二站：單索逃生介紹 3. 第三站：CPR 急救訓練介紹 4. 第四站：滅火器介紹 5. 第五站：灑水滅火介紹 <p>(三) 闖關方式：</p>	5'	筆記本、筆、相機	實做評量	
<p>1. 自由闖關：小組可依照自己喜歡的站別，進行攻佔站，只要當時沒有其他小組在同一站即可。</p> <p>※ 注意事項：</p>	20'	哨子		

<p>自由闖關的情形需建立在，設立的關卡比分組的的組數還多2站以上，以免發生「卡關」的現象。</p> <p>2. 吹哨換站：教師規定幾分鐘進行一站，例如：15分鐘，教師即吹哨，全部小組就往下一站前進。</p> <p>換站方式：可依順時針或逆時針。</p> <p>（四）教師在學生闖關時，進行觀察紀錄，以便討論分享。</p> <p>■ 討論與分享：</p> <p>（一）教師帶領小組進行闖關心得分享：</p> <ol style="list-style-type: none"> 闖關過程中，你印象最深刻的是哪一關？為什麼？雲梯車，因為… 在操作的過程中，你覺得需要注意哪些事項？人身安全、正確的使用方法、不可以推擠 如果發生火災，第一時間要做哪些處置？往哪裡跑？先鎮靜思考往那個方向逃、檢查火源、逃命、打119 在使用滅火器時，要注意哪些事項？ 風口方向、插銷是否有拔 學會操作單索逃生後，除了應用在防火逃生外，你覺得還可以怎麼做？ 可以用做過河、聯絡兩岸人員 <p>（二）教師總結學生意見，並給予回饋。</p> <p>（三）教師叮嚀：</p> <ol style="list-style-type: none"> 隨時注意住家用火安全。 發現火災時，請發揮公德心，撥打119並不到現場圍觀。 平時做好一分消防防護，則多一分保命。 	5'		觀察評量	分組討論、發表
---	----	--	------	---------



消防安全防災體驗活動

各位同學，經過連續的闖關活動，你對消防安全有沒有更深的認識與體驗呢？

如果真的遇到火災時，記得要臨危不亂，保持鎮靜思考求救與自救的方法喔！

現在請你將闖關的收穫與感想寫下來與大家一起分享！ ____年 ____班 姓名： _____

一、在闖關活動的過程中，你印象最深刻的是哪一關？

二、承上題，你覺得在這一關，你有什麼收穫？

三、闖完這七關後，你認為對你有什麼幫助或是你有什麼感想？

四、你覺得在這次的活動中，值得稱讚的是哪些地方？

五、將來如果有機會再辦一次，你有什麼建議呢？



※ 也別忘了將你的收穫和感想與家人好朋友分享！

防災體驗闖關卡

■ 闖關說明：

- (一) 每闖完一關，需給關主蓋章才算過關喔！
- (二) 闖關的過程中，需注意自己的身體安全即對關主的禮貌喔！

小小消防員闖關卡		
總 關	第一站 雲梯車介紹	第二站 單索逃生介紹
第三站 CPR 急救訓練	第四站 滅火器介紹	第五站 灑水滅火介紹

五 年 ___ 班 座號：_____ 姓名：_____ 教師簽名：_____

防災體驗闖關卡

■ 闖關說明：

- (一) 每闖完一關，需給關主蓋章才算過關喔！
- (二) 闖關的過程中，需注意自己的身體安全即對關主的禮貌喔！

小小消防員闖關卡		
總 關	第一站 雲梯車介紹	第二站 單索逃生介紹
第三站 CPR 急救訓練	第四站 滅火器介紹	第五站 灑水滅火介紹

五 年 ___ 班 座號：_____ 姓名：_____ 教師簽名：_____

打造兒童理想國

壹、設計理念

本課程安排了「兒童人權」，除了要說明兒童與大人一樣擁有同樣的人權以外，同時學生了解畢竟自己是兒童還是比較弱小，在身、心、知能各方面的發展都還未成熟，還沒有能力來保護自己免於遭受到各種不利的侵害，進而了解兒童的國際組織和公約，正視自己的權益，也可以運用資訊及想像力，規劃、打造出楚瑜自己的理想國界。

貳、教學活動設計

主題名稱	兒童人權宣言	單元名稱	打造兒童理想國	適用年級	高年級
				教學節數	1 節
教學目標					
1. 了解兒童在父母心中的重要及期望。 2. 認識兒童人權宣言和兒童權利公約。 3. 能知道自己所扮演的角色，並規劃自己的理想。					
核心素養項目	A1 身心素質與自我精進 C1 道德實踐與公民意識		核心素養具體內涵	社-E-A1 社-E-C1 綜-E-A1 綜-E-C1	
學習表現	【社會】 21b-III-3 解析特定人物、族群與事件在所處時間、空間脈絡中的位置與意義。 3a-III-1 透過對時事的理解與省思，提出感興趣或令人困惑的現象及社會議題。 3d-III-1 選定學習主題或社會議題，進行探究與實作。 【綜合】 2a-III-1 覺察多元性別的互動方式與情感表達，並運用同理心增進人際關係。		議題融入	【人權教育】 人 E1 認識人權是與生俱有的、普遍的、不容剝奪的。 人 E4 表達自己對一個美好世界的想法，並聆聽他人的想法。 人 E11 了解兒童權利宣言的內涵及兒童權利公約對兒童基本需求的維護與支持。 【法治教育】 法 E8 認識兒少保護。 【家庭教育】 家 E3 察覺家庭中不同角色，並反思個人在家庭中扮演的角色。	

學習內容	<p>【社會】</p> <p>Aa-III-4 在民主社會個人須遵守社會規範，理性溝通、理解包容與相互尊重。</p> <p>Bc-III-2 權力不平等與資源分配不均，會造成個人或群體間的差別待遇。</p> <p>【綜合】</p> <p>Aa-III-1 自己與他人特質的欣賞及接納。</p> <p>Ba-III-2 同理心的增進與實踐。</p> <p>Cc-III-2 與不同族群相處的態度和禮儀。</p>		
統整相關領域			
社會、綜合			

參、教案設計

教學活動	教學時間	指導要點	教學資源	評量方式	議題融入
<p>《我是世界小公民》</p> <p>了解孩子是父母的寶貝，國家未來的主人翁，但是人人生而平等是很重要的觀念。</p>	5'	請學生課前先查詢相關資料	相關資料 (見參考資料)	解說	人 E11 法 E8
<p>什麼是「兒童」。</p> <ul style="list-style-type: none"> ➤ 聯合國兒童權利公約 ➤ 兒童福利法 ➤ 少年福利法 ➤ 少年事件處理法 ➤ 兒童及少年性交易防制條例 ➤ 民法 ➤ 刑法 ➤ 家庭暴力防治法 	10'				
<p>聯合國兒童人權宣言</p> <p>1959年，不僅將兒童視為保護和救濟的對象，更將兒童定為人權和自由的主體。</p>	5'	提醒學生兩者差別：	相關網頁 (見參考資料)	解說	
<p>聯合國兒童權利公約</p> <p>1989年，聯合國通過「兒童權利公約」，並於1990年9月正式生效，全球超過164個國家參與簽署。</p>	5'	兒童權利宣言不具法律約束力，以致無法具體實踐兒童人權。為了使兒童的基本人權，受到各國法律的保障，			
<p>兒童人權內容</p> <ul style="list-style-type: none"> ➤ 教育權 ➤ 健康權 ➤ 家庭成長權 ➤ 遊戲權 ➤ 人身自由權 ➤ 平等權 ➤ 隱私權 ➤ 身份權 ➤ 環境權 ➤ 兒童工作權 <p>-----本活動結束-----</p>	15'	聯合國將兒童權利宣言落實成為具有約束各國效力的國際公約。			

伍、參考資料

《兒童的定義》

- ✚ 聯合國兒童權利公約：指十八歲以下的人，除非簽約國另定法定成年年齡低於十八歲。
- ✚ 我國法律對於「兒童」的定義：
 1. 依兒童福利法、少年福利法、少年事件處理法、兒童及少年性交易防制條例等規定，兒童係指未滿十二歲之人，少年則指十二歲以上未滿十八歲之人。
 2. 依民法及家庭暴力防治法等規定，二十歲以下之未成年人。
 3. 刑法對於未滿十六歲之人、以及勞動基準法對於未滿十六歲之「童工」，皆設有特別保護規定。

《兒童人權高峰會》

✚ 緣起

1999年，本會出席於馬其頓舉辦之「世界兒童高峰會」，於會中提出「1999台灣兒童人權報告」，並表達我簽署聯合國兒童權利公約之意願。

「世界兒童高峰會」分別由兒童與大人參加會議，我們看到各國兒童所展現爭取兒童人權的自信，開始思考如何在台灣舉辦由兒童組成的人權會議；2000年本會號召民間廿餘個社團成立「台灣加入聯合國兒童權利公約推動聯盟」，將舉辦「國際兒童高峰會議」納為推動聯盟的工作事項之一。很快地，2001年開辦第一屆「台灣兒童人權高峰會」，2002年擴大為國際會議，並決定每年舉辦，高峰會已成為本會年度的最大型活動，亦受到社會各界之矚目。

✚ 歷屆簡介

第八屆 2008 國際兒童人權高峰會--網路無國界

日期：2008.11.21~11.24

人數：92名（台灣68名；外籍24名）

國籍別：中華民國、日本、加拿大、伊拉克、美國、香港、海地、菲律賓、新加坡、瑞典、墨西哥、澳門、韓國

第七屆 2007 國際兒童人權高峰會-談兒童健康權、兒童保護、教育資源

日期：2007.11.23~11.26

人數：86名（台灣54名、外籍32名）

國籍別：中華民國、比利時、英國、德國、美國、印度、加拿大、日本、韓國、香港、墨西哥、西班牙、土耳其、馬拉威

第六屆 2006 國際兒童人權高峰會 - 為弱勢家庭兒童發聲

日期：2006.11.24~11.27

人數：69名（台灣55名、外籍14名）

國籍別：中華民國、帛琉、印度、法國、美國、英國、馬來西亞、菲律賓、新加坡、日本

第五屆 2005 國際兒童人權高峰會--兒童幫助兒童論壇

日期：11月12-15日（星期六-二）

人數：90 名（台灣 56 名、國外 34 名）

國籍別：台灣、法國、德國、澳洲、英國、巴西、委內瑞拉、史瓦濟蘭、馬拉威、尼加拉瓜、日本、瑞士、美國、南非、泰國、紐西蘭、馬來西亞、斐濟、奧地利

第四屆 2004 國際兒童人權高峰會--兒童環境保護論壇

日期：10 月 22-25 日（星期五-一）

人數：78 名（台灣 45 名、國外 33 名）

國籍別：台灣、法國、德國、澳洲、英國、塞內加爾、巴拉圭、韓國、奈及利亞、日本、瑞士、委內瑞拉、印度、馬拉威、美國、帛琉

第三屆 2003 國際兒童人權高峰會--兒童安全論壇

日期：11 月 14-17 日（星期五-一）

人數：104 名（台灣 73 名、國外 31 名）

國籍別：台灣、馬來西亞、日本、韓國、美國、塞內加爾、宏都拉斯、加拿大、澳洲、薩爾瓦多、挪威、德國

第二屆 2002 國際兒童人權高峰會--亞洲地區反恐和平論壇

日期：4 月 5-8 日（星期五-一）

人數：100 名（台灣 89 名、國外 11 名）

國籍別：台灣、日本、澳洲、泰國、韓國、馬來西亞

第一屆 2001 台灣兒童人權高峰會--兒童基本人權論壇

日期：4 月 27-29 日（星期五-日）

人數：163 名

國籍別：中華民國

《聯合國兒童基金會》



聯合國兒童基金會（舊稱聯合國國際兒童緊急救援基金會；

United Nations International Children's Emergency Fund；簡稱

UNICEF），1946 年 12 月 11 日在聯合國大會上成立。聯合國兒童基金會的總部設在美國紐約，對發展中國家的母親和孩子進行長期的人道主義和發展援助。作為一個志願性的基金機構，聯合國兒童基金會依靠政府和私人的捐助。他的項目著重於提高社區服務水平，以提高兒童的健康。聯合國兒童基金會在 1965 年獲得了諾貝爾和平獎，而本會亦於 1985 至 87 年間成立香港跑馬地分會。在聯合國兒童基金會執行主任 Carol Bellamy 到期以後，2005 年 5 月由美國前農業部部長 Ann Veneman 擔任執行主任，將加速新千年的發展目標提上了議事日程。

聯合國兒童基金會是促進建立一個實現兒童權利世界的主要推動力。聯合國兒童基金會對全球決策者及基層各類合作夥伴的影響力可將一些富有創意的想法變為現實。這個特性使其有別於其他世界組織和從事兒童工作的組織。聯合國兒童基金會相信撫養和關愛兒童是人類發展的基石。聯合國兒童基金會就是為了實現這一目的而創立的一與其他機構協力克服貧困、暴力、疾病

和歧視給兒童成長之路帶來的障礙。聯合國兒童基金會認為我們能夠攜手推進這一人道主義事業。

作為聯合國主管兒童問題的機構，聯合國兒童基金會在 156 個發展中和轉型中國家開展工作，保障兒童的生存和發展。聯合國兒童基金會是世界上最大的為貧窮國家提供疫苗的機構，為確保兒童的健康和達到營養標準，它通過為所有男女孩童提供高質量的基礎教育、安全淨水和衛生設施以及努力保護兒童免遭暴力、剝削和愛滋病的影響來推進千年發展目標的實現。

注意名稱相似的世界兒童基金會與聯合國兒童基金會或聯合國並無關係。

資料出處：<https://www.unicef.org.hk/>

《參考資料來源》

社團法人中華人權協會 <https://cahrtops.eoffering.org.tw/>

衛生福利部社會及家庭署 <https://www.sfaa.gov.tw/SFAA/default.aspx>

聯合國兒權公約 <https://www.cylaw.org.tw/about/crc/26/108>

聯合國兒童基金會 <http://www.unicef.org/crc/>

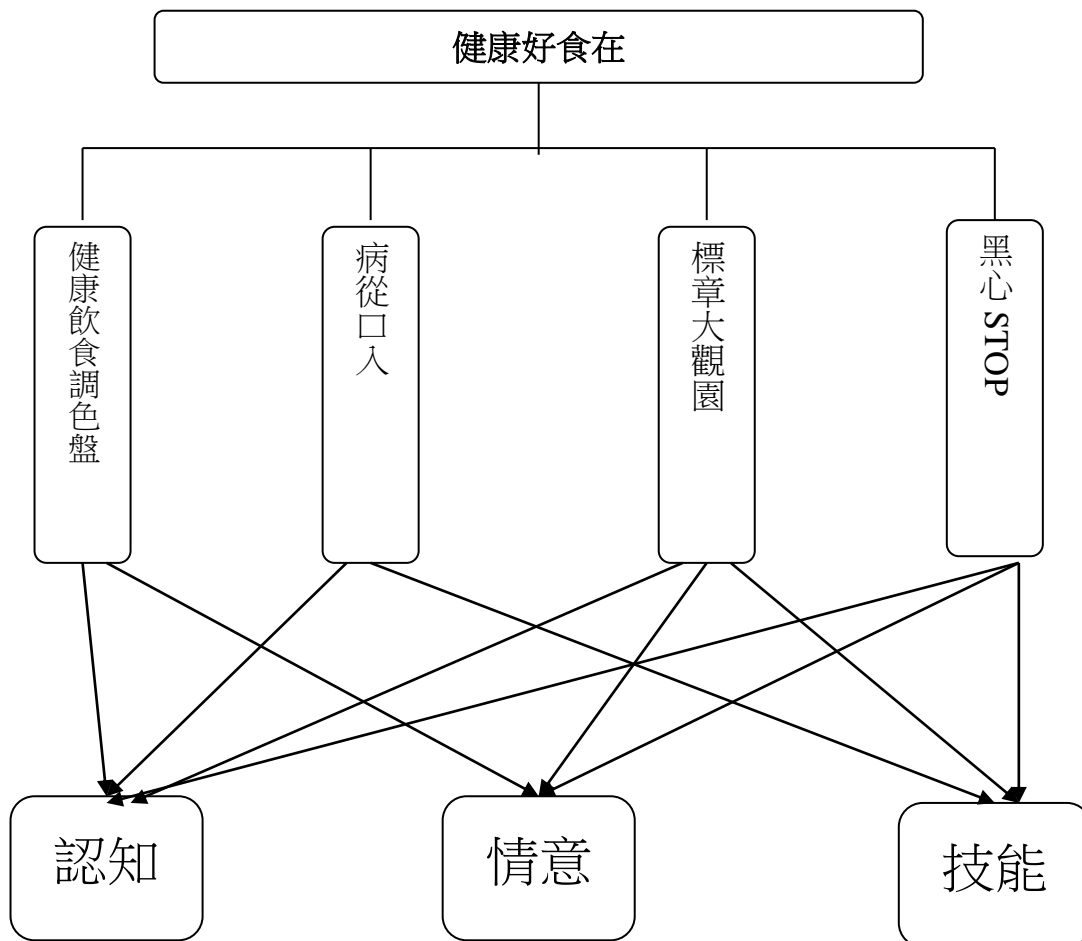
行政院兒童網 <https://kids.ey.gov.tw/>

健康好食在

壹、設計理念

飲食是健康的基礎，均衡的營養可以維持健康、預防疾病，不當的飲食可能造成肥胖、心血管疾病、慢性疾病或某些癌症的危險。然而在忙碌的現代社會，人們時常因為不良的飲食習慣，忽略了攝取均衡的營養，而面對市面上各式各樣的食物，也常很難從中選擇衛生又安全的食物。讓我們一起從建立健康的飲食習慣開始做起，無論居家飲食或外出用餐都應該重視營養均衡以及衛生安全，才能擁有健康快樂的人生！

貳、主題架構圖



參、教學活動設計

主題名稱	健康飲食	單元名稱	健康好食在	適用年級	高年級
				教學節數	4 節
教學目標					
1. 了解正確的飲食建議量及飲食衛生。 2. 認識健康飲食標章及營養標示。 3. 能知道遇到飲食消費問題時如何處理。					
核心素養項目	A1 身心素質與自我精進 A2 系統思考與解決問題		核心素養 具體內涵	健體-E-A1 健體-E-A2	
學習表現	【健體】 1a-III-3 理解促進健康生活的方法、資源與規範。 2b-III-1 認同健康的生活規範、態度與價值觀。 2b-III-2 願意培養健康促進的生活型態。		議題融入	【家庭教育】 家 E8 了解家庭資源的意涵。 家 E9 參與家庭消費行動，澄清金錢與物品的價值。 家 E11 養成良好家庭生活習慣，熟悉家務技巧，並參與家務工作。 【安全教育】 安 E4 探討日常生活應該注意的安全。	
學習內容	【健體】 Aa-III-1 生長發育的影響因素與促進方法。				
統整相關領域					
健體 人權教育、性別平等教育、家庭教育、資訊教育					

肆、教案設計

教學活動	教學時間	指導要點	教學資源	評量方式	議題融入
<p>《健康飲食調色盤》</p> <ul style="list-style-type: none"> ✚ 回顧健康飲食六大類和食物金字塔的概念。 ➤ 董氏基金會食品營養特區(飲食金字塔)網頁 <p>✚ 檢視自己的身高體重是否標準？</p> <ul style="list-style-type: none"> ➤ 身體質量指數(BMI)=體重(公斤)/身高(公尺)* 身高(公尺) ➤ 小組依算出數據對照身高體重對照表，討論是否符合標準。 <p>✚ 依照建議飲食表看看自己一天的營養和熱量是否適當？</p> <ul style="list-style-type: none"> ➤ 回顧前幾天的飲食，是否與飲食表接近？ ➤ 發現缺乏或過多的部份，並討論對自己的健康是否有影響。 <p>✚ 檢討可以如何改善或增加變化。</p> <p>-----第一節結束-----</p>	<p>5'</p> <p>15'</p> <p>15'</p> <p>5'</p>	<p>請學生課前先查詢相關資料。</p> <p>學生依實際身高、體重做運算</p> <p>課前紀錄自己的飲食狀況及健康狀況</p>	<p>飲食六大類食物金字塔</p> <p>網頁顯示</p> <p>紀錄表格</p>	<p>舉手搶答</p> <p>數學運算討論</p> <p>發表</p> <p>發表討論 上課參與度</p>	
<p>《病從口入》</p> <ul style="list-style-type: none"> ✚ 在第一節課中了解均衡飲食、適當的飲食量對身體健康的重要性之外，本節課開始討論食物的保存與健康的關係。 <p>✚ 一般飲食的衛生。</p> <ul style="list-style-type: none"> ➤ 何時需要洗手(個人衛生) ➤ 食具衛生 ➤ 食品選購技巧 ➤ 生食、熟食處理 ➤ 烹煮 	<p>5'</p> <p>20'</p>	<p>請學生課前先查詢相關資料</p>	<p>相關資料(行政院衛生署食品資訊網)</p>	<p>發表討論 上課參與度</p>	<p>家 E11 安 E4</p>

<ul style="list-style-type: none"> ➤ 冷藏(正確冰箱的使用) ➤ 有害動物、昆蟲的汙染 <p>✚ 外出飲食的衛生。</p> <ul style="list-style-type: none"> ➤ 外時地點的選擇 ➤ 學生午餐的衛生 ➤ 餐盒的衛生 <p style="text-align: center;">◎ 帶回學習單填寫</p> <p style="text-align: center;">-----第二節結束-----</p>	15'		<p>相關資料 (行政院衛生署食品資訊網)</p> <p>學習單</p>	發表 討論 上課參與度	
<p>《標章大觀園》</p> <p>✚ 在上一節課中提及食品的選擇部份會與標章、標示有相關。</p> <p>✚ 健康飲食相關標章。</p> <ul style="list-style-type: none"> ➤ 收集有關健康食品標章的圖案或是食物包裝袋。 ➤ 老師介紹幾個常見的食品標章 ➤ 討論這些標章會在哪裡出現和意義。 <p>✚ 食品正確標示。</p> <ul style="list-style-type: none"> ➤ 『營養標示』之標題 <ul style="list-style-type: none"> ● 營養素含量標示之基準 ● 熱量之含量 ● 蛋白質之含量 ● 脂肪之含量 ● 飽和脂肪之含量 ● 反式脂肪之含量 ● 碳水化合物之含量 ● 鈉之含量 ● 其他出現於營養宣稱中之營養素含量(例如:標示高鈣，則應另有鈣之含量) ● 廠商自願性標示之其他營養素含量 <p style="text-align: center;">-----第三節結束-----</p>	10' 15' 20'	<p>可於課前請孩子蒐集相關資料。</p> <p>攜帶廣告單或有標示的商品。</p> <p>攜帶標有食品營養標示的包裝袋</p>	<p>相關資料</p> <p>教師連結至消費者守護神標章大觀園網站</p> <p>商標資料</p>	解說 發表 討論 上課參與度 發表 討論 上課參與度	

<p>《黑心STOP》</p> <p>✚ 前一節課學到健康食品標章，反之，有一些食品沒有相關認證標章，有些未標明營養標示。</p> <p>✚ 當買到黑心食品或瑕疵食品時，消費者可以有哪些管道可以申訴或尋得解決的辦法？</p> <p>✚ 老師說明：消費者有—</p> <p>➢ 八大權利</p> <ul style="list-style-type: none"> ● 基本需求 ● 講求安全 ● 正確資訊 ● 選擇 ● 表達意見 ● 請求賠償 ● 消費教育 ● 健康環境 <p>➢ 五大義務</p> <ul style="list-style-type: none"> ● 認知 ● 行動 ● 關心社會 ● 保護環境 ● 團結 <p>✚ 請學生演出真實或狀況模擬劇，由學生討論申訴管道、程序，做評判。</p> <p>《總結》</p> <p>讓學生了解健康飲食對身體的重要性，並了解專業的健康飲食標章及營養標示方法，進而若遇到食品消費問題時，該如何尋求管道處理。</p> <p>◎ 帶回學習單填寫</p> <p>-----第四節結束-----</p>	<p>5'</p> <p>5'</p> <p>10'</p> <p>15'</p> <p>5'</p>	<p>查詢相關新聞</p> <p>讓學生能對消費者保護法有更深一層的認識。</p>	<p>教師連結至台灣消費者保護協會</p>	<p>發表 上課參與度</p> <p>解說</p> <p>戲劇演出</p> <p>發表 討論 上課參與度</p>	<p>家 E8 家 E9</p>
---	---	---	-----------------------	--	----------------------

伍、參考資料


《需要多少熱量》

對象	1-3 歲幼童 減肥者	一般活動量女性 銀髮族 4-7 歲兒童	活動量大的女性 一般活動量男性 青春期女生	活動量大男性 青春期男生
熱量(Kcal)	1200 卡	1600 卡	2000 卡	2400 卡
五穀根莖類(碗)	2	2.5	3.5	4
蔬菜類(碟)	3	3	3	3
水果類(個)	2	2	3	4
奶類(杯)	1~2	1~2	1~2	1~2
蛋豆魚肉類(份)	3	4	4	5
油糖鹽	少量	少量	少量	少量

《健康飲食標章》



《有機農業轉型期產品標章》



參考資料來源：

食品資訊系統入口網

<https://www.fda.gov.tw/tc/fdadobook/index.html>

董氏基金會食品營養特區

<http://nutri.jtf.org.tw/>

台灣營養學會營養新知識庫

<http://knowledge.nutrition.org.tw/>

行政院衛生福利部

<https://www.mohw.gov.tw/mp-1.html>

食品藥物管理局

<http://www.fda.gov.tw/>

消費者文教基金會

<http://www.consumers.org.tw/>

消費者保護會

<https://www.cpc.ey.gov.tw/>

台灣消費者保護協會

<http://www.cpat.org.tw/cpat/>

飲食衛生小記者

➤ 查看家中冰箱存放哪些食物並填入框框中。

冷藏櫃

冷凍櫃

➤ 這些食品存放適當嗎？需要做哪些改善呢？

➤ 最近外食的紀錄。

時間	
地點	
參與的人	
環境衛生	
所點選的食品	
食品的狀況	
是否符合健康飲食	
是否有須改善的地方(環境、食品)	

食品身分證

➤ 請將學習單下方的健康飲食標章剪下並貼在正確的方格中。

牛奶圖示	蔬菜圖示	維他命圖示	豬肉圖示	餅乾圖示

➤ 小朋友你在報章雜誌或網路上是否看過有關不良或瑕疵食品的糾紛和相關處理的事件或新聞？請你將這篇文章剪下來。



✂ 請沿虛線剪下



活動名稱 ➤ STOP！性侵害

適用年級	六年級	教學時間	160 分鐘	連結領域	健康與體育
設計理念	<p>希望藉由課程中的討論與網路資訊的提供，使學童對於性侵害有具體的觀念，培養學生建立性侵害防制的觀念，經由教學活動讓學生知道危險可能發生的人、事、時、地、物，危機意識也跟著提昇，明白如何保護自己，並且更進一步的能對於不幸受到性侵害的受害者，我們應輔導他勇敢的再站起來，體驗社會溫暖溫馨的一面，重新出發。</p>				
教 學 研 究					
單元目標	1.知道生活中的危險情境，學會自我保護。 2.認識安全約會的原則。 3.認識性侵害，並破除性侵害的迷思。 4.了解遭受性侵害後的求助方法。	分段能力指標	兩性教育		
			2-3-7 同理與關懷受到性騷擾或性侵害者。 2-3-9 瞭解人人都享有人身自主權、教育權、工作權、財產權等權益，不受性別的限制。 2-3-10 瞭解性別權益受侵犯時，可求助的管道與程序。		
十大基本能力	<input checked="" type="checkbox"/> 瞭解自我與發展潛能。 <input type="checkbox"/> 欣賞、表現與創新。 <input checked="" type="checkbox"/> 生涯規劃與終身學習。 <input checked="" type="checkbox"/> 表達、溝通與分享。 <input checked="" type="checkbox"/> 尊重、關懷與團隊合作。 <input checked="" type="checkbox"/> 文化學習與國際瞭解。 <input checked="" type="checkbox"/> 規劃、組織與實踐。 <input type="checkbox"/> 運用科技與資訊。 <input checked="" type="checkbox"/> 主動探索與研究。 <input checked="" type="checkbox"/> 獨立思考與解決問題。	分段能力指標	連結領域		
			【健康與體育】 5-3-1 評估日常生活的安全性並討論社會對促進個人及他人安全的影響。 5-3-3 規劃並演練緊急情境的處理與救護的策略和行動。		
教 學 準 備					
教師準備	1.網路性騷擾防治、性侵害影片。 2.學習單。		學生準備		

教學活動	教具	教學時間	評量重點	注意事項
<p>一、引起動機</p> <p>1.教師說小紅帽在森林遇到大野狼的故事。</p> <p>2.教師引導學童討論：</p> <p>(1) 陌生的大野狼對小紅帽有些什麼樣的企圖？</p> <p>(2) 如果你是小紅帽，你遇到大野狼時，你會如何做？</p> <p>3.教師引導學童瞭解在遭遇到陌生人時，不可輕易相信他人，以避免自己受害或遭遇危難。</p> <p>二、主要活動</p> <p>1.教師將全班學童分成四組，依不一樣的情境進行討論該如何反應，並派代表報告分組討論的結果。</p> <p>(1) 有人以金錢及物質誘惑。</p> <p>(2) 以需要幫忙或帶路為藉口。</p> <p>(3) 假扮警察，以暴力脅迫。</p> <p>(4) 熟識的人謊稱爸媽有事，要帶你離開。</p> <p>2.教師依情境歸納說明：</p> <p>(1) 遇到金錢及物質誘惑，要嚴正拒絕。</p> <p>(2) 遇到藉口誘拐，要嚴詞拒絕。</p> <p>(3) 遇到如果自己無法確定對方的身份，應儘量避免與陌生人有所接觸，以保障自身的安全。</p> <p>(4) 對於熟識者更要小心，拒絕後要立即向父母求證。</p> <p>3.教師引導學童認識遭遇危險時，可求救的機構與方法：</p> <p>(1) 教師詢問學童當遭遇危險時，可向何者或何種機構求救？（由學童自由回答）</p> <p>(2) 教師引導學童學習區分 110 和 119 求救專線，及兩者所能提供的幫助。</p> <p>110：警察局求救專線。</p> <p>119：消防局求救專線。</p> <p>4.請學生分組上台演出，討論的結果。</p> <p>三、歸納統整</p> <p>1.教師歸納說明如何避免自己陷入危險的情</p>		<p>15'</p> <p>50'</p> <p>15'</p>	<p>●能專心聆聽。</p> <p>●能認真參與討論並踴躍發表。</p> <p>●能仔細聆聽並認真思考。</p> <p>●能專心聆聽。</p> <p>●能仔細聆聽並認真</p>	<p>●教師預先設想故事情節。</p>


<p>哨或防身物品。</p> <p>(4) 如果遭受性侵害時，保持鎮定，避免激怒對方而傷害自己的生命，牢記歹徒特徵，事後要接受醫療院所檢查並報警。</p> <p>三、歸納統整</p> <p>1. 教師引導說明要避免遭受性侵害，如果不幸發生，除了生理上的傷害，通常心裡上也會受到傷害。因此向有關輔導人員求援，接受心理輔導。如果朋友有人遭受性侵害，應幫助他走出傷痛，不要用異樣的眼光看待他，避免他再次受傷害。</p> <p>2. 指導學童完成學習單。</p> <p style="text-align: center;">~ 本活動結束 ~</p>	<p>學習單</p>	<p>10'</p>	<ul style="list-style-type: none"> ●能專心聆聽並認真思考。 ●能確實完成學習 	
---	------------	------------	--	--



STOP！性侵害

年 班 號

姓名



1. 何謂性侵害？

2. 如何保護自己遠離性侵害？

3. 性侵害對兒童生理及心理可能會造成那些影響？

4. 如何關懷受性侵害的朋友？

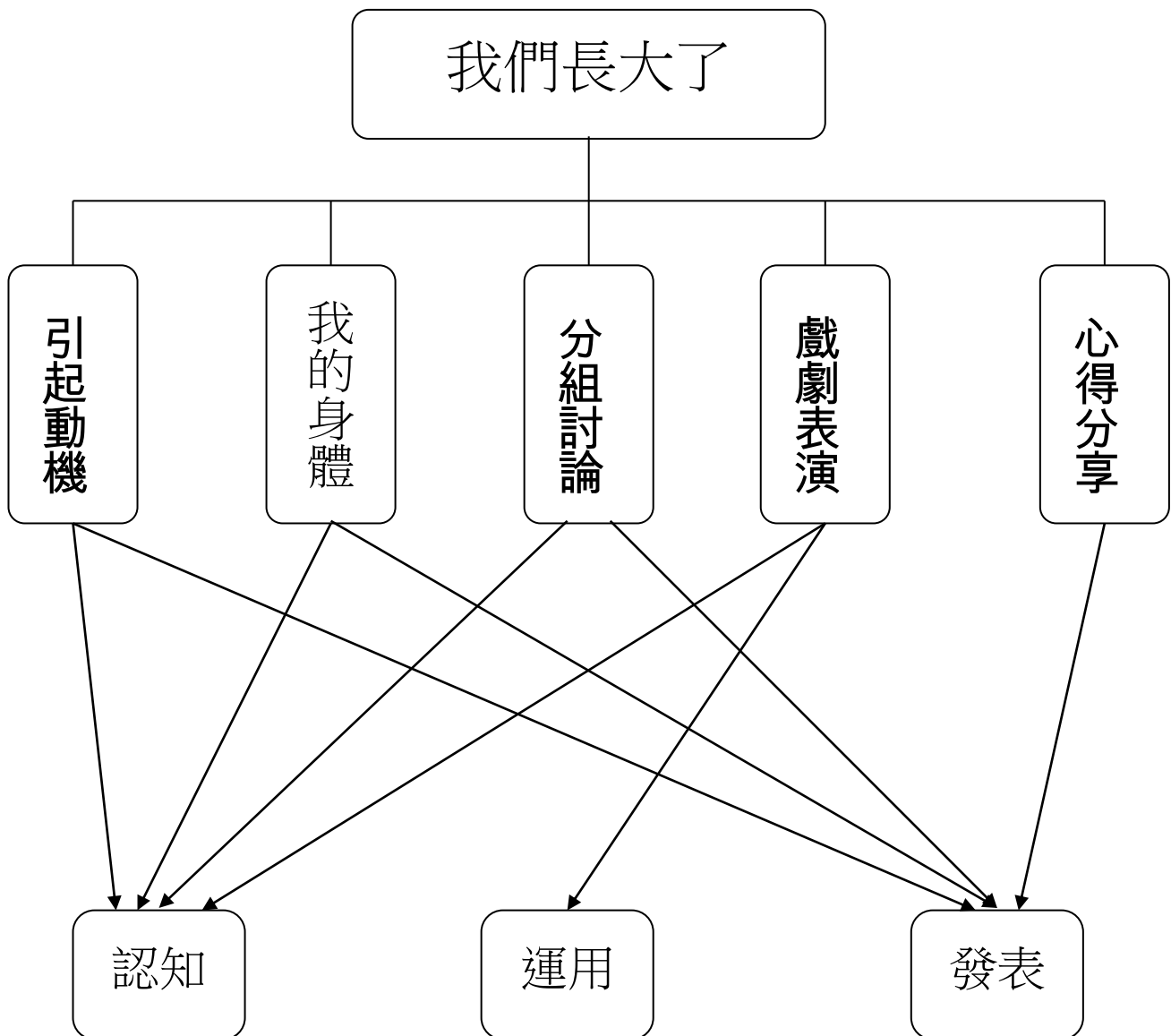
1. 我會寫出性侵害的情況。			
2. 我會寫出避免性侵害的方式。			
3. 我會寫出性侵害所造成的影響。			
4. 我會寫出幫助被性侵害者的做法。			

我們長大了

壹 設計理念

本活動讓學生了解自己身體的變化、身心發展、不同性別身心的異同等。用健康的觀念來面對男女不同的青春期，然後藉由角色扮演、童話表演、分組討論和學習單，讓學生學習性別關係與互動分工合作，並從中珍惜自己，尊重他人，更加了解性別平等的真諦。

貳 主題架構圖



參 教學活動設計

主題名稱	性別平等教育	單元名稱	我們長大了	適用年級	5 年級
				教學節數	4 節
教學目標					
<p>一、能了解青春期的知識。</p> <p>二、能破除童話中的刻板化性別角色。</p> <p>三、能和小組伙伴共同完成表演活動。</p> <p>四、能欣賞及接納他人的分享與建議。</p> <p>五、能察覺兩性職業刻板印象，兩性職業平等。</p>					
核心素養項目	A1 身心素質與自我精進 C1 道德實踐與公民意識	核心素養 具體內涵	綜-E-A1 社-E-C1		
學習表現	<p>【綜合】</p> <p>1d-III-1 覺察生命的變化與發展歷程，實踐尊重和珍惜生命。</p> <p>2a-III-1 覺察多元性別的互動方式與情感表達，並運用同理心增進人際關係。</p> <p>【社會】</p> <p>2c-III-1 反省自己或社會的價值觀、偏見與歧視，並探究其緣由。</p>	議題融入	<p>【性別平等教育】</p> <p>性 E1 認識生理性別、性傾向、性別特質與性別認同的多元面貌。</p> <p>性 E2 覺知身體意象對身心的影響。</p> <p>性 E3 覺察性別角色的刻板印象，了解家庭、學校與職業的分工，不應受性別的限制。</p> <p>性 E8 了解不同性別者的成就與貢獻。</p> <p>性 E10 辨識性別刻板的情感表達與人際互動。</p>		
學習內容	<p>【綜合】</p> <p>Ba-III-1 多元性別的人際互動與情感表達。</p> <p>Cb-III-1 對周遭人事物的關懷。</p> <p>【社會】</p> <p>Aa-III-3 個人的價值觀會影響其行為，也可能會影響人際關係。</p>				
統整相關領域					
綜合活動					
社會					

教學活動	教學時間	指導要點	教學資源	評量方式	議題融入
<p>一、引起動機</p> <p>教師準備兩組的圖片兒童期和青春期，讓學生發表有何不同呢？</p>	10'		兒童期和青春期圖片		
<p>二、 男女身體大不同</p> <p>(一) 【男女身體大不同】學習單，教師提問，並請學生自由發表：</p> <ol style="list-style-type: none"> 1. 男女生的青春期有何不同呢？ 2. 男女生的第二性徵有何不同呢？ <p>(二) 教師歸納學生意見，並補充說明青春期的知識。例如：</p> <ol style="list-style-type: none"> 1. 小學五、六年級男、女生將由兒童邁入成人的必須階段－青春期。 2. 青春期女生心理、身體的變化： <p>女孩乳房部位先是有點硬，然後開始變大、變圓，乳房較豐滿的就得開始穿戴胸罩。皮下脂肪開始增厚，形成細腰豐腎的女性身材。皮膚變細，腋下和陰部長毛，大約一年到兩年後，開始有月經。</p> 3. 青春期男生心理身體的變化：最明顯的是聲音變沙啞，長喉結。雖然皮下脂肪 	15'	教師可以展示相關圖片引導說明		口頭報告 上課參與度 學習單	性 E1 性 E2

教學活動	教學時間	指導要點	教學資源	評量方式	議題融入
<p>也增厚，但比女孩少，所以腰圍比女孩粗，臀部較窄而且扁平，肩膀和胸部變寬，腋下和陰部長毛，有些人會長胸毛、腿毛，外生殖器官變大。</p> <p>----第一節結束----</p>					
<p>三、不一樣的童話</p>					
<p>(一) 請學生說說最喜歡的童話故事？為什麼？ 5'</p> <p>(二) 教師簡述「紙袋公主」故事，是描述公主解救王子的故事，顛覆公主與王子的傳統童話，顛覆性別關係中的刻板印象。 5'</p>		<p>戲劇表演的方式：學生可自由發揮。</p>	<p>書本：紙袋公主 抽籤卡 改編童話故事 角色分配表</p>	<p>上課參與度 寫作評量</p>	<p>性 E3 性 E10</p>
<p>(三) 教師說明不一樣的童話演戲的方式。演戲規則： 1. 每組訂不同的童話故事將主角由女生換成男生例如睡美人換成睡王子，故事是會如何發展來演戲。 2. 每組約 10 分鐘。 3. 抽籤決定表演順序。 4. 可發揮創意自由改編故事及製作道具。 5. 每組人員要分工合作。</p>	<p>10'</p>	<p>教師提醒每位學生要參與表演。</p>			
<p>(四) 教師引導小組訂定表演題目及改編劇情。</p>					
<p>(五) 小組進行表演分工。</p>					

教學活動	教學時間	指導要點	教學資源	評量方式	議題融入
三、 準備與彩排 (一) 小組進行「不一樣的童話」的道具製作。 (二) 小組進行表演彩排。 -----第二節結束-----	20'		美工用具	上課參與度	
四、 表演開始囉 (一) 教師引導學生將表演場地整理成「ㄇ」字型。 (二) 教師請小組依照抽籤順序進行表演，並請其他各組給予鼓勵。 (三) 教師講評並給予各小組回饋。	20'	建議教師三、四節課連上，以利教學活動進行。	各組的道具或海報	教師評小組互評	
五、 演出後的分享 (一) 書寫【不一樣的童話】學習單。 (二) 演出感想分享。 -----第三節結束-----	10' 10'	教師鼓勵學生發表。	學習單	口頭報告	
六、 男女向前走 (一) 各行各業的職業男女大不相同，教師將十個職業【醫生、護士、律師、空姐、機師、工程師、會計、警察、老師、郵差】寫在黑板上。 (二) 分組討論： <ol style="list-style-type: none"> 分類：將十個職業的以男女性別來分類。 討論：這些職業一定要男生或女生才能當嗎？ 	10' 20'			上課參與度 口頭報告	性 E3 性 E8

教學活動	教學時間	指導要點	教學資源	評量方式	議題融入
<p>3.是否工作專業能力勝過於性別的界定呢？請學生發表。</p> <p>(三)教師統整：傳統的男女不同觀念對工作是不公平的，現代社會是以為專業能力比較重要。</p> <p>----第四節結束----</p>	10'			上課參與度 口頭報告	

『我們長大了』補充資料

一、 參考書籍或網站

順序	書名 \ 網站	出版社 \ 網址
1	紙袋公主	遠流出版社
2	兒童性侵害防治	http://childdsafe.isu.edu.tw/c/c1-07.asp

紙袋公主故事摘要

依莉莎公主即將和王子結婚，準備從此過著幸福、快樂的生活。不料飛來了一隻火龍搗毀了這一切，依莉莎什麼都沒有了，甚至只能用一只紙袋蔽體，但是她仍然勇敢的一路追趕著火龍，一心一意想要搶救王子，免得他成為火龍的晚餐。皇天不負苦心人，終於，依莉莎藉著她的機智打敗了火龍，可是，王子竟然一點也不高興，依莉莎怎麼辦才好呢？顛覆公主與王子的傳統童話，開啟孩子重新思索性別關係中的刻板印象。

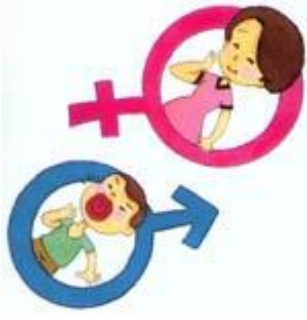
【引起動機】附圖



青春期圖片



兒童期圖片



男女身體大不同

年 ___ 班 座號： ___ 姓名： _____

想一想我們進入青春期後，男生和女生身體有何不同呢～～
～～把你知道寫下來啲～～



不一樣的童話

年 ___ 班 座號： ___ 姓名： _____

各位小小編劇～

寫下你們的童話編劇，以及美麗的插圖。

心情塗鴨



活動名稱 ➡ 向毒品 say no

適用年級	六年級	教學時間	40 分鐘	連結領域	健康與體育
設計理念	錯誤用藥的情形以及藥物濫用的年齡層逐漸下降，青少年因好奇或同儕影響而接觸毒品，為了避免學生誤食毒品或染上毒癮，希望藉由此單元課程的教學，讓他們對於毒品有更清楚的認識，藉以達到防制藥物濫用的成效。				
教 學 研 究					
單元目標	1.能了解藥物濫用對身體造成的危害及可能導致的後果。 2.在面對藥物誘惑時，能夠保護自己並懂得拒絕。	分段能力 指標	生涯發展教育		
十大基本能力	<input checked="" type="checkbox"/> 瞭解自我與發展潛能。 <input type="checkbox"/> 欣賞、表現與創新。 <input type="checkbox"/> 生涯規劃與終身學習。 <input type="checkbox"/> 表達、溝通與分享。 <input type="checkbox"/> 尊重、關懷與團隊合作。 <input type="checkbox"/> 文化學習與國際瞭解。 <input type="checkbox"/> 規劃、組織與實踐。 <input type="checkbox"/> 運用科技與資訊。 <input type="checkbox"/> 主動探索與研究。 <input checked="" type="checkbox"/> 獨立思考與解決問題。		3-2-2 學習如何解決問題及做決定。		
			連 結 領 域		
			【健康與體育】 5-2-4 評估菸、酒、檳榔及成癮藥物對個人及他人的影響並能拒絕其危害。		
教 學 準 備					
教師準備	1.世界無毒基金會---《毒品的真相》 http://www.notodrugs.org.tw/real-life-stories.html	學生準備			

教學活動	教具	教學時間	評量重點	注意事項
<p>一、引起動機</p> <p>1.觀看世界無毒基金會宣導影片----《毒品的真相》。</p> <p>二、主要活動</p> <p>1.教師引導學生分組回想影片內容進行討論並發表：</p> <p>(1)影片中有提到哪些毒品？ 大麻、酒精、搖頭丸、止痛藥、海洛因.....</p> <p>(2)影片中的人為何會開始吸毒？ 好玩、同儕認同、無知、得到快感.....</p> <p>(3)他們吸毒後生活變得如何？ 感官扭曲、記憶力受損、無法思考.....</p> <p>(4)如果能重來一次，他們是否還會做出相同的選擇？</p> <p>2.教師引導學生思考，若有人邀請自己吸毒時會怎麼做：</p> <p>(1)情境一：在遊戲場有陌生人請喝提神飲料。</p> <p>(2)情境二：表哥請吃可以提神的糖果。</p> <p>(3)情境三：被流氓威脅吃下毒品。</p> <p>三、歸納統整</p> <p>1.教師總結大家所分享的方法，並提供直接拒絕法、速離現場法、轉換話題法、自我解嘲法、友誼勸服法及家教嚴厲法，給學生參考使用。</p> <p>2.發下學習單，請學生回家完成。</p> <p style="text-align: center;">～ 本活動結束 ～</p>	<p>網路影片</p> <p>情境卡</p> <p>學習單</p>	<p>8</p> <p>12</p> <p>15</p> <p>5</p>	<p>●能仔細觀看影片</p> <p>●能與同學合作。</p> <p>●能思考並演練拒絕的技巧。</p> <p>●能確實完成學習單。</p>	



向毒品 say no

年 班 號
姓名

◎使用毒品會造成那些影響?

◎小朋友，哪些人會邀請我們使用毒品呢?

- 黑社會老大 鄰居 同學
家人 遠房親戚 路邊阿姨
遊戲場遇到的陌生人 其他 _____

◎當上述人們用各種方式威脅誘惑我們使用毒品時，我們可以用
哪些方式拒絕接觸毒品?請勾選出你會採用的方式：

- 堅持拒絕法：如「不行，我真的不想吸」。
告知理由法：如「吸毒是違法犯罪的事，你不要害我。」
自我解嘲法：如「不行，我真的很膽小，我不敢試啦！」
遠離現場法：如「太晚了，我要回家了，我先走了。」
友誼勸服法：如「我們是好朋友，我不希望你變成吸毒犯。」
轉移話題法：如「ㄟ，你看這個點心好特別，你也吃看看。」
反說服法：如「這毒品是會上癮的，而且很難戒除，所以你也
不要吸啦！」
反激將法：如「如果因為你們說我沒種，我就吸，那才真的沒
種呢！」
其他：_____

評量項目	學生自評	家長複評	教師評量
1. 我了解藥物濫用的影響。			
2. 面對藥物誘惑時，我能夠保護自己並懂得拒絕的方法。			

活動名稱 ➤ 追風少年 GO

適用年級	六年級	教學時間	40 分鐘	連結領域	綜合活動、社會、藝術與人文
設計理念	透過活動認識腳踏車的基本構造，並知道安全騎乘腳踏車的方法，提醒學生騎腳踏車的應要注意的事，並呼籲學生遵守交通規則，珍惜生命。				
教 學 研 究					
單元目標	1.認識腳踏車行車時應注意事項 2.知道安全騎乘腳踏車的方法。 3.知道騎乘腳踏車時應遵守的交通規則。 4.確實做好腳踏車定期檢查以確保腳踏車設備的齊全。	分段能力指標	交 通 安 全		
			1-3-2 認識交通工具帶來的潛在危險。 1-3-3 知道交通工具故障之應變措施。 4-3-1 具備生活中所必備的基本交通法規及其立法精神。 4-3-2 熟悉路權觀念、行車安全規定及交通設施之號誌規定。 4-3-3 尊重生命，欣賞生命之美；並能在交通安全中，行塑愛惜生命之情操。 4-3-4 具有正確的價值觀，在真實的交通情境中，能體會生命可貴、安全第一之經驗。 4-3-6 具有正確的交通社會任感，能維護交通順暢與改善個人不當行為。		
十大基本能力	<input type="checkbox"/> 瞭解自我與發展潛能。 <input type="checkbox"/> 欣賞、表現與創新。 <input type="checkbox"/> 生涯規劃與終身學習。 <input type="checkbox"/> 表達、溝通與分享。 <input type="checkbox"/> 尊重、關懷與團隊合作。 <input type="checkbox"/> 文化學習與國際瞭解。 <input type="checkbox"/> 規劃、組織與實踐。 <input type="checkbox"/> 運用科技與資訊。 <input type="checkbox"/> 主動探索與研究。 <input type="checkbox"/> 獨立思考與解決問題。		連 結 領 域		
			【綜合活動】 3-3-4 認識不同的文化，並分享自己對多元文化的體驗。 【社會】 5-3-3 了解各種角色的特徵、變遷及角色間的互動關係。 【藝術與人文】 2-2-7 相互欣賞同儕間視覺、聽覺、動覺的藝術作品，並能描述個人感受及對他人創作的見解。		

教學準備

教師準備

- 1.腳踏車掛圖。
- 2.腳踏車。

學生準備

教學活動	教具	教學時間	評量重點	注意事項
<p>*課前準備 教師準備一輛腳踏車，以及下載相關影片。</p> <p>一、引起動機 播放 168 交通安全網站宣導影片—《[2013]腳踏車安全上路》，以複習上一節課內容，並引導學童發表騎乘腳踏車應注意安全事項，及哪些是危險的騎乘腳踏車行為。</p> <p>二、主要活動 1.深化腳踏車安全上路的概念 播放 168 交通安全網站影片—《自行車宣導教學影片》，複習腳踏車騎乘的基本常識，以加深騎乘腳踏車時應具備的概念。 2.模擬安全騎乘腳踏車 學童角色扮演模擬騎乘腳踏車前須準備的事項、騎乘腳踏車時須注意的安全事項，及停放腳踏車應有的禮貌與行為。教師並適時提問，還有哪些事項需要注意的。</p> <p>三、歸納統整 1.教師歸納，騎乘腳踏車應戴安全帽、腳踏車上應有的安全配備。騎腳踏車時，遵守交通號誌與警察的指揮，做個好騎士，維護自己以及他人的安全。 2.完成學習單。</p> <p style="text-align: center;">~ 本活動結束 ~</p>	<p>電子白 板 網 站 資 料</p> <p>電 子 白 板 網 站 資 料</p> <p>學 習 單</p>	<p>5'</p> <p>28'</p> <p>7'</p>	<p>●能專心欣賞影片 ●能踴躍發表</p> <p>●能專心欣賞影片 ●能認真參與演出 ●能踴躍發表</p> <p>●能專心聆聽 ●能認真完成學習單</p>	



追風少年 GO

年 班 號
姓名

一、騎乘腳踏車時，有哪些行為比較容易導致危險的發生呢？請你試著舉例：

例如：單車雙載→沒有良好的安全措施，行進時乘客容易墜落或受傷。

1.

→

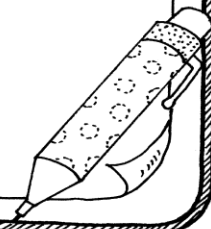
2.

→

二、騎乘腳踏車時，有許多需要注意的安全事項，下列哪些是正確騎乘腳踏車的觀念？請你在()裡打✓：



- () 1.為了求快，腳踏車可以在快車道上行駛。
- () 2.遵守交通標誌、標線、號誌的指示，服從交通警察的指揮。
- () 3.通過十字路口時要停、看、聽，看看左右來車。
- () 4.腳踏車可以載同學，真是方便。
- () 5.晚上，騎腳踏車時要開警示車燈或穿著亮色衣服。
- () 6.騎車時如果有物品掉落，應該要直接停下撿起來。
- () 7.騎乘腳踏車可以不用理會交通號誌。
- () 8.騎腳踏車時，兩人共乘一車比較安全。
- () 9.騎腳踏車前應先檢查車子的裝備是否有問題。
- () 10.腳踏車車速慢，所以不必和前車保持安全距離。

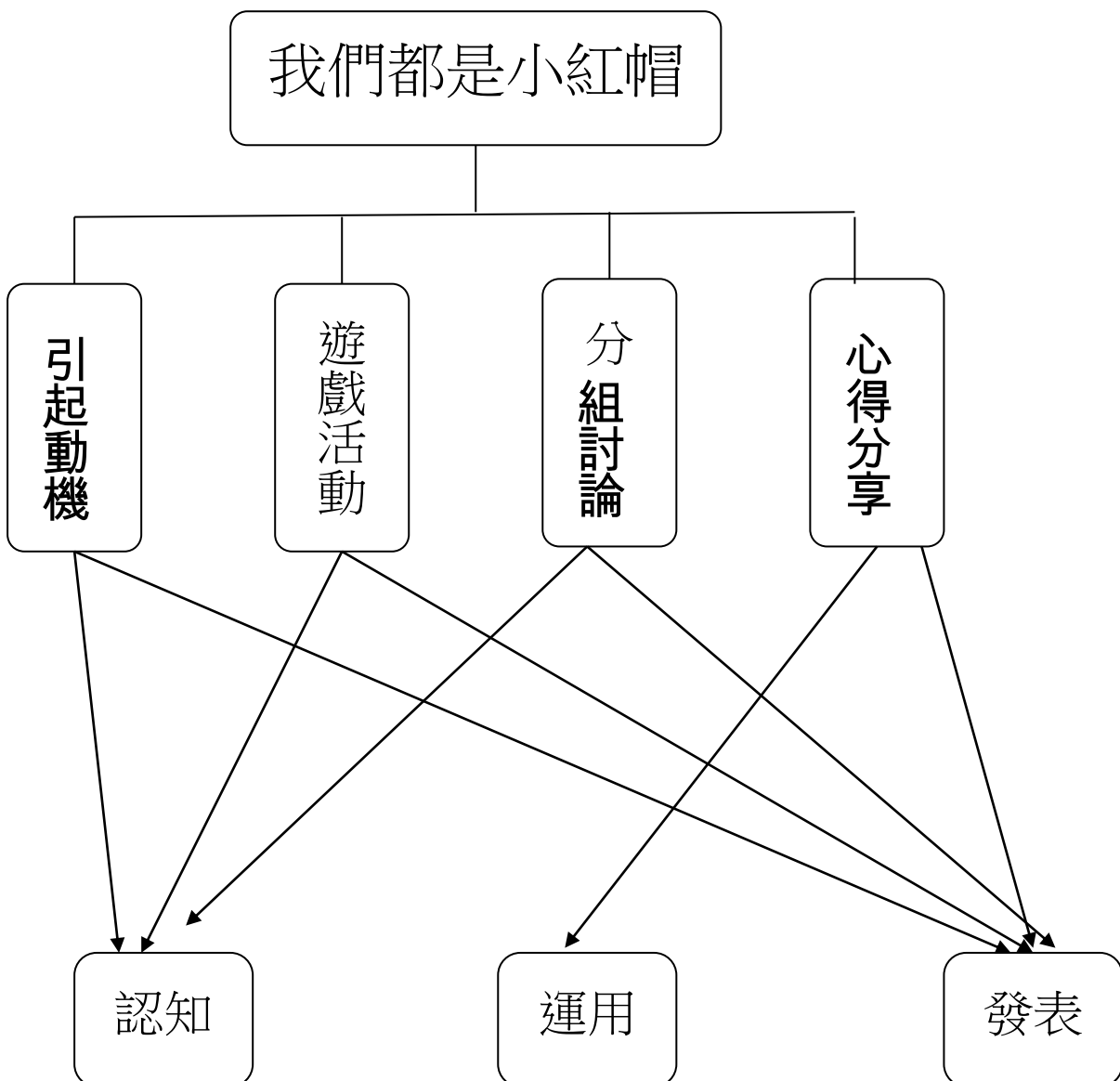


我們都是小紅帽

壹 設計理念

本活動從讓學生了解不管男生或女生都有可能會遇到性騷擾的機會，然後藉由繪本的故事，讓學生學習注意自身安全以及保護自己的方式，並能勇敢將自己所遇到的困擾告訴朋友或是師長親友，期望學生能珍惜自己、愛護自己，及早預防性騷擾或性侵害的發生。

貳 主題架構圖



參 教學活動設計

主題名稱	性平教育	單元名稱	我們都是小紅帽	適用年級	6 年級
				教學節數	4 節
教學目標					
<p>一、能瞭解什麼是性騷擾與性侵害。</p> <p>二、能認識隱私權，並懂得自我保護。</p> <p>三、能瞭解自己或別人的身體是應受到尊重的。</p> <p>四、能知道不當的觸摸或言語上與身體上的性騷擾都是不應該、不合理的。</p> <p>五、能思考發生性騷擾與性侵害時的處理方式。</p>					
核心素養項目	A2 系統思考與解決問題 C1 道德實踐與公民意識		核心素養 具體內涵	社-E-C1 綜-E-A2 綜-E-C1	
學習表現	<p>【社會】</p> <p>1c-III-2 檢視社會現象或事件之間的關係，並想像在不同的條件下，推測其可能的發展。</p> <p>3b-III-2 摘取及整理社會議題相關資料的重點，判讀其正確性及價值，並加以描述和解釋。</p> <p>【綜合】</p> <p>2a-III-1 覺察多元性別的互動方式與情感表達，並運用同理心增進人際關係。</p> <p>3a-III-1 辨識周遭環境的潛藏危機，運用各項資源或策略化解危機。</p>		議題融入	<p>【性別平等教育】</p> <p>性 E4 認識身體界限與尊重他人的身體自主權。</p> <p>性 E5 認識性騷擾、性侵害、性霸凌的概念及其求助管道。</p>	

學習內容	<p>【社會】 Aa-III-3 個人的價值觀會影響其行為，也可能會影響人際關係。 Aa-III-4 在民主社會個人須遵守社會規範，理性溝通、理解包容與相互尊重。</p> <p>【綜合】 Ca-III-2 辨識環境潛藏危機的方法。 Ad-III-3 尊重生命的行動方案。</p>		
統整相關領域			
社會 綜合活動			

教學活動	教學時間	指導要點	教學資源	評量方式	議題融入
<p>一、引起動機</p> <p>教師可以準備關於性騷擾或性侵害的繪本、影片或漫畫，製作成 ppt 的形式播放，引起學生回想自己是否看過或經歷過這樣的經驗，再導引出「我們都是小紅帽」的主題。</p>	10'		性騷擾或性侵害的繪本、影片或漫畫等相關用品。		
<p>二、迷思大考驗</p> <p>(一) 教師提問，並請學生依照該敘述為對或錯以○x來回答。如果正確，請學生將雙手繞到頭上畫○；如果錯誤，該學生將雙手交叉於胸前畫x：</p> <ol style="list-style-type: none"> 1. 公車上有女學生被色狼性騷擾，當下學生沒有反抗，就代表她同意被觸摸。(x) 2. 女生也有可能是性騷擾的加害人。(○) 3. 大部分的性侵害加害人都是陌生人。(x) 4. 不喜歡聽黃色笑話的人，就是沒有幽默感。(x) 5. 只要是不受歡迎的瘋狂追求，都可能構成性騷擾。(○) 	15'	教師也可以請學生閉上眼睛進行活動。	紀錄各題數量的表格	1.上課參與度 2.口頭報告	性 E4 性 E5

教學活動	教學時間	指導要點	教學資源	評量方式	議題融入
<p>6. 「摸一下」的嚴重程度不至於犯法。(x)</p> <p>7. 性衝動是生理需求，因此性侵害加害者當下並無法控制自己的行為。(x)</p> <p>8. 女生穿得太辣了，會讓男人控制不住，所以才會被騷擾。(x)</p> <p>9. 會侵犯男童的人通常是男同性戀。(x)</p> <p>10. 貶低被性騷擾或被性侵害的人，會造成他們的二次傷害，要盡量避免。(○)</p>					
<p>(二) 老師針對上面各迷思的性別問題，請學生發表覺得有意見的問題，老師補充說明。</p> <p>1. 保護、珍惜自己的身體，瞭解身體是應受到尊重的，要護衛「身體自主權」。</p> <p>2. 並不是因為你做錯事才會被性騷擾，該負責的人是性騷擾你的人。</p>	15'	當教師遇到學生畫○x數相當時，要針對這個問題，鼓勵學生多發表他們的看法。		1.上課參與度 2.口頭報告	

教學活動	教學時間	指導要點	教學資源	評量方式	議題融入
<p>3. 不當的觸摸或言語上與身體上的性騷擾是不應該、不合理的，要當面拒絕、抗議，或告訴師長親友協助處理。</p> <p>4. 當被對方恐嚇要保守秘密時，還是要勇敢說出來，這樣才不會再被對方性騷擾。</p> <p>5. 不接受陌生人給予的食物或飲料，中途離座盥洗如廁後，避免食用桌上的食物、飲料。</p> <p>6. 『性騷擾』，就是當別人講有關性的笑話，或做出猥褻的動作讓人覺得不舒服時都叫做性騷擾。</p> <p>-----第一節結束-----</p>		提醒學生回家要填寫學習單。	「同儕性騷擾及性暴力」學習單		
<p>三、 身體紅綠燈</p> <p>(一) 老師說明：遊戲規則</p> <p>每組都有一個男娃娃和女娃娃的身體海報，請各小組討論，除自己之外，其他人都不能碰的地方貼上紅色貼紙；只開放給某些人（如家人或親人）的地方貼上綠色貼紙；開放給任何人的地方貼上綠色貼紙。</p>	10'	建議教師二、三節課連上，以利教學活動進行。	人體海報 三色貼紙 磁鐵	1.口頭報告 2.學習單評量 3,上課參與度	性 E4

教學活動	教學時間	指導要點	教學資源	評量方式	議題融入
<p>【紅燈：不允許任何人碰觸的地方。 黃燈：與自己較親近的人才可以碰觸的地方。 綠燈：一般人可以碰觸的地方。】</p> <p>(二) 活動進行 以團體遊戲的方式進行，將學生分組後，即可進行遊戲。</p> <p>(三) 小組討論</p> <p>(四) 小組發表</p> <p>(五) 教師歸納說明：總結學生討論結果，例如四肢較為開放，越往身體的中心越保護；提醒有個別差異的存在。</p> <p>(六) 教師請學生填寫「做自己身體的主人」的學習單。</p> <p>-----第二、三節結束-----</p>	<p>30'</p> <p>20'</p> <p>15'</p> <p>5'</p>				
<p>四、拒絕被收買</p> <p>(一) 教師以童話急轉彎-防狼絕招的故事方式，培養孩子自我保護的能力，讓孩子「勇於說不」、「勇於拒絕」，減少性侵害發生的機率。</p> <p>(二) 請學生在聽完故事後，教師引導學生分組討論，並填寫「拒絕被收買」的學習單。</p>	<p>10'</p> <p>20'</p>		<p>童話急轉彎-防狼絕招的故事或影片等相關用品。</p>	<p>1.口頭報告 2.學習單評量 3,上課參與度</p>	<p>性 E5</p>

<p>(三) 小組以討論的方式 10' 分享自己的看法，並請該 小組發表學習單的內容。</p> <p>(四) 教師歸納學生的意 見，並補充「性侵害防制」 的相關知識：</p> <p>1. 若不幸遭受到性侵 害，被害人請打 110 馬上 到醫院接受醫生診療、才 能立即蒐證及申訴，性侵 害犯罪目前是屬於一種 公訴罪。</p> <p>2. 有人對你有些不適當 的舉動時：</p> <p>(1) 以行動保護自己： 離開，或直接讓他知道 你不好惹，如：用手肘 頂他，或直接攻擊要 害。</p> <p>(2) 讓大家知道他不適當 的舉動，如：「先生，請 把你的手拿開，好 嗎？」、「色狼！」。</p> <p>(3) 報警、報告老師，他 們會做出適當的處罰 的。</p> <p>-----第四節結束-----</p>				
---	--	--	--	--

「我們都是小紅帽」補充資料

一、參考書籍或網站

順序	書名 \ 網站	出版社 \ 網址
1	你該怎麼辦？性侵害情事之預防與處理(一)校園篇	內政部性侵害防治委員會
2	童話急轉彎-防狼絕招	內政部性侵害防治委員會
3	兒童性侵害防治	http://childsafes.isu.edu.tw/
4	教育部網站	https://www.edu.tw/

同性騷擾及性暴力

班級： 年 班 姓名： 座號：

範例：阿明掀男同學的褲子，並對其他同學說：「他今天穿藍色的內褲」。

小朋友你有沒有看過像阿明這樣的行為呢？這種行為是一種性騷擾。雖然發生在同性之間，但它是不適合、不受歡迎也不被接受，因為它違反受害同學的自由意志、身體權，以及會造成心理的傷害。此外，任何對同性或異性的侮辱、歧視的行為及語言以及不當的身體碰觸，均為性騷擾。

下面的例子，你若是覺得是性騷擾，請 打勾：

- 1、一群男生常盯著女同學的胸部看，且批評：「好平啲。」
- 2、老師罰兩位講話的男同學親嘴三分鐘。
- 3、小忠常對女同學說出侮辱的話：「母狗」。
- 4、阿強拿色情漫畫到學校給同學看。
- 5、一位同學很喜歡講黃色笑話。
- 6、一位同學很喜歡去摸別人的屁股或碰別人的身體。
- 7、男同學常聚在一起，高聲談論女同學戴胸罩，使用衛生棉等事。
- 8、阿強常會開玩笑的脫下褲子，露出屁股給同學看。
- 9、阿美在學校常被人笑「胸部太大」。
- 10、玉芬接到一通陌生人的電話，對方問她是不是一個人在家，會不會寂寞，想不想人來陪伴等。
- 11、小琪爸爸的朋友到家來玩時，常轉到一些 z 頻道看女孩子穿泳裝的清涼畫面。





拒絕被收買

班級： 年 班 小組：

各位小朋友，有些人會給我們一些禮物、錢、或食物，來收買我們，藉此要求我們做不對勁或不好的事。我們要能拒絕被收買，避免以後受到傷害，請同學討論在下面的情況，你會不會拒絕？如果會，你會如何拒絕呢？

1.叔叔給你一包糖，要你坐在他腿上。

2.爸爸要你和他的朋友一起看色情錄影帶，他們要你保守秘密，而且答應帶你去吃炸雞。

3.有陌生人拿出一張千元大鈔，要你帶他到店裡買一包煙，找回來的錢他會全部送給你。

4.爺爺給你一百元，他要看你洗澡。



做自己身體的主人

班級： 年 班 姓名： 座號：

經過今天的活動…

一、我能瞭解每個人的身體界限

非常同意 有一點同意 有一點不同意 非常不同意

二、我能知道自己身體哪些部分不喜歡別人碰

非常同意 有一點同意 有一點不同意 非常不同意

三、我能尊重別人的身體界限，不去碰別人不能碰的地方

非常同意 有一點同意 有一點不同意 非常不同意

四、我知道被性騷擾時，要如何求助

非常同意 有一點同意 有一點不同意 非常不同意

五、我覺得今天的主題對我很有幫助

非常同意 有一點同意 有一點不同意 非常不同意



六、我很喜歡今天的上課氣氛

非常同意 有一點同意 有一點不同意 非常不同意

七、我很欣賞自己在這堂課的表現

非常同意 有一點同意 有一點不同意 非常不同意

八、我還想對老師說一些話喔：



環保教育

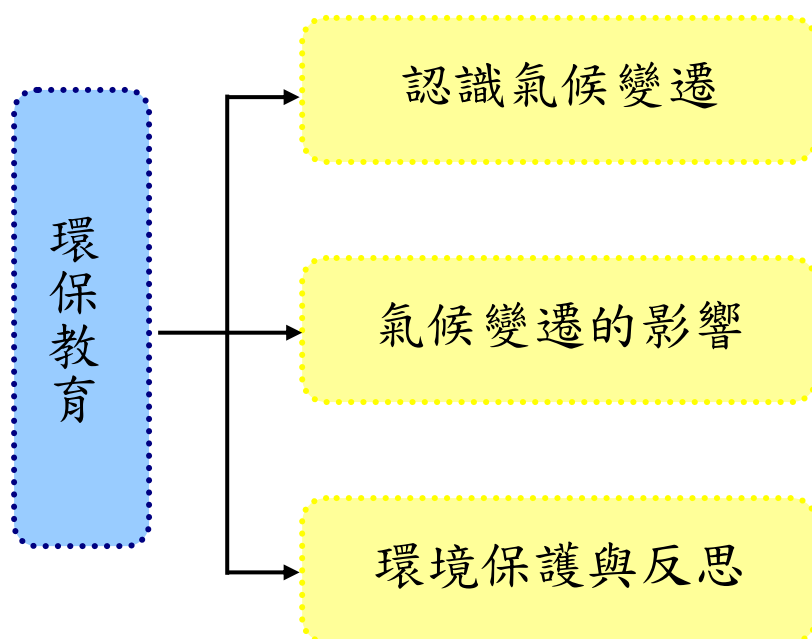
壹、設計理念

藉由環保教育教案設計，讓學生能認識氣候變遷對環境、生活與生態的影響，建立環境保護的觀念，並在日常生活中具體實踐。課程中將以影片、繪本及情境劇演出等方式，使學生了解氣候變遷帶來的影響與我們的因應之道。

氣候變遷是指地球的天氣及環境，在人為影響或自然的過程下，所產生改變的情形。包括氣候自然變遷與人類活動影響下的氣候變化，要怎麼藉由「減緩」與「調適」等措施予以因應，即是環境教育重要的課題。隨著暖化現象越來越嚴重，地球氣候發生變化，包括極端的氣候，如：水災、旱災、龍捲風，以及熱浪等，常造成嚴重災情。

本課程透過北極熊的生存環境改變，讓學生瞭解氣候變遷帶來的衝擊，透過討論分享，思考如何減緩暖化的速度。臺灣是一個四面環海的島國，氣候變遷及全球暖化所造成的影響，使冰山加速消失及海平面上升，會對我們造成重大的影響，因此，該如何善待我們的環境，從生活周遭做起，使地球能永續發展，是本課程教案的目標。

貳、課程架構



參、教學活動設計

主題名稱	環境教育	單元名稱	氣候變遷	適用年級	高年級
				教學節數	4 節
教學目標					
<p>一、能瞭解環保教育的意義。</p> <p>二、能對環境表現關懷，主動探索環保知識。</p> <p>三、能瞭解氣候變遷的成因與影響。</p> <p>四、能瞭解環保教育的理念與內涵。</p> <p>五、能在生活中實踐環保教育，並以行動來保護環境。</p> <p>六、能培養尊重環境、愛護環境的精神。</p>					
核心素養項目	A2 系統思考與解決問題 C1 道德實踐與公民意識		核心素養 具體內涵	國-E-A2 社-E-B2	
學習表現	<p>【國語】</p> <p>2-III-5 把握說話內容的主題、重要細節與結構邏輯。</p> <p>2-III-7 與他人溝通時能尊重不同意見。</p> <p>【社會】</p> <p>1c-III-1 評論社會議題處理方案的優缺點，並提出個人的看法。</p> <p>2a-III-1 關注社會、自然、人文環境與生活方式的互動關係。</p>		議題融入	<p>【環境教育】</p> <p>環 E4 覺知經濟發展與工業發展對環境的衝擊。</p> <p>環 E5 覺知人類的生活型態對其他生物與生態系的衝擊。</p> <p>環 E6 覺知人類過度的物質需求會對未來世代造成衝擊。</p> <p>環 E8 認識天氣的溫度、雨量要素與覺察氣候的趨勢及極端氣候的現象。</p> <p>環 E9 覺知氣候變遷會對生活、社會及環境造成衝擊。</p> <p>環 E10 覺知人類的行為是導致氣候變遷的原因。</p>	
學習內容	<p>【國語】</p> <p>◎Cb-III-2 各類文本中所反映的個人與家庭、鄉里、國族及其他社群的關係。</p> <p>【社會】</p> <p>Af-III-1 為了確保基本人權、維護生態環境的永續發展，全球須共同關心許多議題。</p> <p>Bb-III-1 自然與人文環境的交互影響，造成生活空間型態的差異與多元。</p>				

統整相關領域

語文、社會

教學活動	教學時間	指導要點	教學資源	評量方式	議題融入
<p>準備活動： 影片《適應氣候變遷》 影片《±2°C 正負二度C》</p> <p>一、引起動機 (一)教師引導，說明環保教育的意義，以及氣候變遷的意義及對環境所造成的影響。 (二)教師帶領學生觀賞影片《適應氣候變遷》。 (三)教師引導提問： 1.看完影片後，對於氣候變遷有哪些基本的認識？造成氣候變遷的原因有哪些？ 2.在影片中，氣候變遷所造成各個層面的影響包括那些？ 3.教師說明：在氣候變遷的影響下，我們生存的地球與環境這經歷劇烈的變動，他不僅影響了天氣，連帶造成糧食作物的減產及人們被迫離開家園，已經成為全球性的問題。</p>	10'	<p>老師事先準備好影片，架設器材。</p> <p>教師提示：環境教育及氣候變遷之意義與關係。</p> <p>老師提示：從影片中，認識氣候變遷形成的原因。</p>	電腦 投影機 喇叭	<p>上課參與度</p> <p>上課參與度</p> <p>□頭發表</p> <p>□頭發表</p> <p>上課參與度</p>	環 E4 環 E6
<p>二、發展活動 (一)教師引導：氣候變遷帶來的影響很多，請仔細觀看影片，看看有哪些影響。 (二)欣賞影片《±2°C 正負二度C》</p>	5' 10'	藉由影片看看氣候變遷帶來的影響。		上課參與度	環 E9 環 E10

教學活動	教學時間	指導要點	教學資源	評量方式	議題融入
<p>(三)教師協助小朋友進行分組討論教學活動。</p> <p>1.問題一：剛剛影片中出現了哪些氣候的變化？</p> <p>2.問題二：這些氣候變化對我們的生活環境帶來哪些影響？</p> <p>3.問題三：你認為氣候變遷所帶來的影響全都是負面的嗎？ 是否有正面的影響？為什麼？</p> <p>4.問題四：氣候變遷中，人類的角色是什麼？我們又應該扮演什麼樣的角色？</p>	10'	教師引導提問。		<input type="checkbox"/> 頭發表 <input type="checkbox"/> 頭發表 <input type="checkbox"/> 頭發表 <input type="checkbox"/> 頭發表	
<p>三、綜合活動</p> <p>(一)教師統整：在瞭解了氣候變遷的意義後，讓學生能夠知道地球環境資源的珍貴，我們的地球只有一個，它並非祖先留下來的資產，而是我們向下一代借來的珍寶。</p> <p style="text-align: center;"><第一節結束></p>	5'	了解氣候變遷的意義，並讓學生思考該如何預防劇烈的氣候變遷所帶來的災害。		上課參與度	

教學活動	教學時間	指導要點	教學資源	評量方式	議題融入
<p>準備活動：</p> <p>影片《北極熊危機》</p> <p>影片《北極熊的請求》</p> <p>繪本《北極熊搶救家園》</p> <p>繪本《浮冰上的小熊》</p>			<p>電腦</p> <p>投影機</p> <p>喇叭</p>		
<p>一、引起動機</p> <p>(一)教師引導：</p> <ol style="list-style-type: none"> 1.引發舊經驗，熱身討論。 2.複習上一節課氣候變遷的內容，以及環境保護的基本理念。 <p>(二)教師說明：本節課將從北極熊的生存環境出發，藉由影片與繪本讓學生瞭解氣候變遷正在此時此刻不斷發生，且影響著地球上的各種生物。</p>	5'	<p>老師提示小朋友上一節課的上課內容。</p> <p>簡單說明北極熊生存所面臨的難題與造成的原因。</p>		<p>上課參與度</p> <p>上課參與度</p>	<p>環 E5</p> <p>環 E9</p> <p>環 E10</p>
<p>二、發展活動</p> <p>(一)欣賞影片《北極熊危機》及《北極熊的請求》。教師引導提問。</p> <p>(二)影片欣賞後，分組進行問題討論。</p> <ol style="list-style-type: none"> 1.問題一：從影片中，我們可以發現北極熊的生存環境慢慢地消失，是什麼原因造成的呢？ 2.問題二：如何幫助北極熊，使他們能繼續生存？ 3.問題三：我們為什麼要守護北極熊和他們的棲地？ 	5' 10'	<p>說明影片背景與意涵。</p> <p>鼓勵小朋友發表，各組間進行討論。</p>		<p>上課參與度</p> <p>口頭發表</p> <p>口頭發表</p> <p>口頭發表</p>	

教學活動	教學時間	指導要點	教學資源	評量方式	議題融入
<p>(三)教師導讀繪本《北極熊搶救家園》及《浮冰上的小熊》。教師引導討論。</p> <p>(四)繪本導讀後，分組進行討論，幫幫北極熊，各組想出一個能幫助北極熊的方案計畫。</p> <ol style="list-style-type: none"> 1.各組輪流發表幫助北極熊的計畫。 2.想想看，這些計畫要如何有效的執行，以幫助這些無辜的動物。 3.地球上，若沒有了北極熊，對我們的生態環境會有影響嗎？為什麼？ 	<p>5'</p> <p>10'</p>	<p>導讀並說明繪本的內容。</p> <p>鼓勵小朋友發表，各組間進行討論。</p>		<p>上課參與度</p> <p>口頭發表</p> <p>口頭發表</p> <p>口頭發表</p>	
<p>三、綜合活動</p> <p>(一)教師統整：讓學生從北極熊的生存世界出發，了解人類破壞環境所造成的巨大影響，雖然遠在北極，看似距離我們遙遠且沒有關聯，但就如同蝴蝶效應一般，氣候變遷的影響無遠弗屆，因此，需要你我共同攜手，保護我們的環境。</p> <p>(二)下節課程預告：下次上課將進行北極熊的繪本故事情境劇演出，請小朋友分組安排角色及相關工作。</p> <p style="text-align: center;"><第二節結束></p>	<p>5'</p>	<p>老師引導小朋友了解環境保育的觀念。</p>		<p>上課參與度</p>	

教學活動	教學時間	指導要點	教學資源	評量方式	議題融入
<p>準備活動： 影片《公共電視 我們的島—全球暖化 面對台灣》 環保教育學習單《搶救北極熊》(附件 3-1)</p> <p>一、引起動機 (一)教師引導： 1.引發舊經驗，熱身討論。 2.台灣在氣候變遷下會帶來哪些影響？ (二)教師說明：地球只有一個，我們的台灣也一樣，台灣四面環海，在氣候變遷及全球暖化的衝擊下，影響首當其衝，近年來許多異常的天氣型態，都與氣候變遷息息相關。</p> <p>二、發展活動 (一)欣賞影片《公共電視 我們的島—全球暖化 面對台灣》。 <第三節結束> 一、引起動機 (一)教師引導提問上一節課的影片內容。 (二)影片欣賞後，分組進行問題討論。 1.問題一：看完影片後，請問台灣在全球暖化下的所面對的影響有哪些？ 2.問題二：我們該如何預防全球暖化下所面臨的問題？ 3.問題三：對於全球暖化，是否有哪些更積極性的作為？請各組各舉出三個例子。</p>	<p>5’</p> <p>5’</p> <p>30’</p> <p>10’</p> <p>15’</p>	<p>教師引導說明本節課內容。</p> <p>老師引導說明全球暖化對台灣的影響。</p> <p>鼓勵發表。</p>	<p>電腦 投影機 喇叭</p>	<p>上課參與度 口頭發表 上課參與度</p> <p>上課參與度</p> <p>口頭發表</p> <p>口頭發表</p> <p>口頭發表</p>	<p>環 E4 環 E5 環 E8 環 E9</p>


環保教育 ~ 資料來源

順序	網站名稱 \ 教材	來源	參考資料
1	適應氣候變遷	https://www.youtube.com/watch?v=QSOOrZukTppk	
2	±2°C 正負二度 C	https://www.youtube.com/watch?v=EeJOwkOz784	
3	正負 2 度 C-全球暖化台灣版紀錄片	https://www.youtube.com/watch?v=MBaAtU1E2cI	
4	北極熊危機	https://www.youtube.com/watch?v=uWGgtDEhLLY	
5	北極熊的請求	https://www.youtube.com/watch?v=IhrrgdqTsg8	
6	公共電視 我們的島—全球暖化 面對台灣	https://www.youtube.com/watch?v=wvePWIW4kLE	
7	北極熊搶救家園	http://www.books.com.tw/products/0010492852	
8	浮冰上的小熊	http://www.books.com.tw/products/0010500590?loc=P_asb_002	
9	台灣環境資訊協會	http://www.e-info.org.tw/zh-hant/lecture	
10	環境教育管理資訊系統	http://eeis.epa.gov.tw/front/	
11	太魯閣國家公園	http://www.taroko.gov.tw/zhTW/?type=1	
12	環境通訊網	http://enw.e-info.org.tw/climate_change	

環保教育學習單《搶救北極熊》

____年____班____號 姓名_____

小北極熊努特正受困在面積愈來愈小的浮冰上，請幫助他與他的家人團聚，將可以減緩全球暖化、氣候變遷的方式，填寫進空白浮冰中。




答：

答：

答：

答：



防治家庭暴力

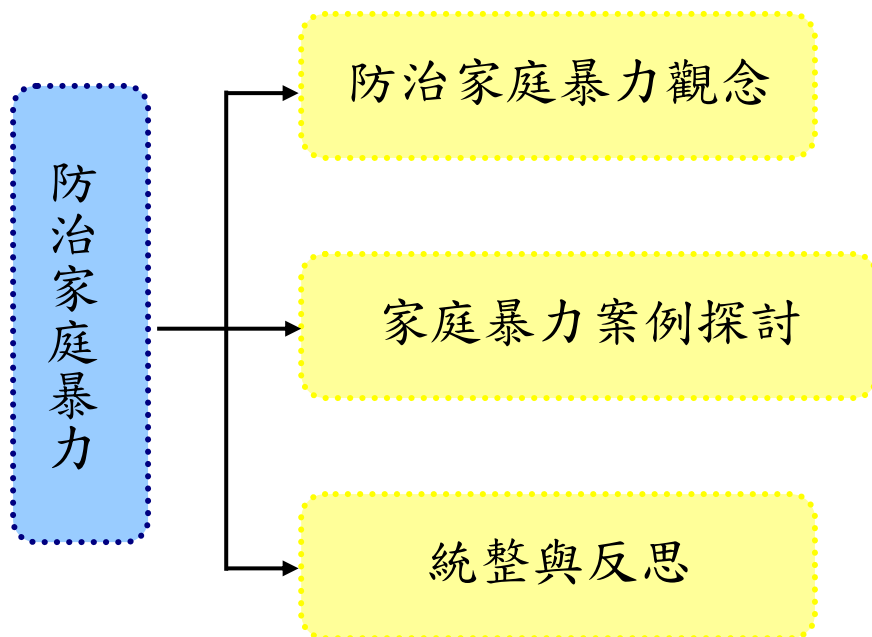
壹、設計理念

家庭暴力（Domestic violence）簡稱家暴，是指家庭成員間實施身體或精神上的傷害行為，由於是產生於親人間的行為，往往由於現實之關係與利益約束而無法顯現出來。本課程希望藉由各種教學資源，教導學生認識家庭暴力及其防治方法。

家庭暴力的侵害行為可包括了實際攻擊、傷害、虐待等直接實施暴力或在精神上威脅家庭成員的作為。課程中將運用繪本、影片等媒材，帶領學生從實際案例與故事裡瞭解「防治家庭暴力」的意義與內涵。並從討論的過程中，澄清觀念，讓學生能瞭解遇到事件時，正確的處遇方式。藉由課程與教學，來察覺週遭需要幫助的同學進而學會保護自己。

近年來，有許多無辜的孩子在家庭中，因為家庭暴力受到傷害，希望藉由本課程設計，培養孩子對家庭暴力正確概念，提昇保護自己與他人的能力，察覺家庭暴力事件，幫助更多需要幫助的人。

貳、課程架構



參、教學活動設計

主題名稱	防治家庭暴力	單元名稱	防治家庭暴力	適用年級	高年級
				教學節數	4 節
教學目標					
<p>一、能透過小組討論的過程了解防治家庭暴力的觀念。</p> <p>二、能瞭解家庭暴力的各種不同類型。</p> <p>三、能欣賞與尊重自己與他人的身體自主權。</p> <p>四、能從自己做起，覺察及防治家庭暴力。</p> <p>五、能勇敢對家庭暴力行為做出因應。</p> <p>六、能藉由討論過程，理解防治家庭暴力的內涵及實踐方式。</p>					
核心素養項目	A1 身心素質與自我精進 A2 系統思考與解決問題 C2 人際關係與團隊合作		核心素養具體內涵	健體-E-A1 社-E-A2 社-E-C2	
學習表現	<p>【社會】</p> <p>3a-III-1 透過對時事的理解與省思，提出感興趣或令人困惑的現象及社會議題。</p> <p>3b-III-1 透過適當的管道蒐集社會議題的相關資料，並兼顧不同觀點或意見。</p> <p>【健體】</p> <p>1a-III-2 描述生活行為對個人與群體健康的影響。</p>		議題融入	<p>【法治教育】</p> <p>法 E8 認識兒少保護。</p> <p>【人權教育】</p> <p>人 E1 認識人權是與生俱有的、普遍的、不容剝奪的。</p> <p>人 E2 關心周遭不公平的事件，並提出改善的想法。</p> <p>人 E7 認識生活中不公平、不合理、違反規則和健</p>	

<p>學習內容</p>	<p>【社會】 Ac-III-1 憲法規範人民的基本權利與義務。 Ac-III-2 法律是由立法機關所制定，其功能在保障人民權利、維護社會秩序和促進社會進步。 【健體】 Aa-III-2 人生各階段的成長、轉變與自我悅納。 Db-III-3 性騷擾與性侵害的自我防護。</p>	<p>康受到傷害等經驗，並知道如何尋求救助的管道。 【生命教育】 生 E6 從日常生活中培養道德感以及美感，練習做出道德判斷以及審美判斷，分辨事實和價值的不同。 生 E7 發展設身處地、感同身受的同理心及主動去愛的的能力，察覺自己從他者接受的各種幫助，培養感恩之心。 【閱讀素養教育】 閱 E7 發展詮釋、反思、評鑑文本的能力。 閱 E9 高年級後可適當介紹數位文本及混合文本作為閱讀的媒材。</p>
-------------	--	--

統整相關領域

語文
健體
性別平等教育
家政教育

教學活動	教學時間	指導要點	教學資源	評量方式	議題融入
------	------	------	------	------	------

教學活動	教學時間	指導要點	教學資源	評量方式	議題融入
<p>準備活動： 家扶微電影《受虐兒去哪裡》 影片《孩能怎樣（家庭暴力影片）》</p> <p>一、引起動機 (一)欣賞家扶微電影《受虐兒去哪裡》及《孩能怎樣（家庭暴力影片）》。 (二)教師提問，並請小朋友自由發表： 1.老師邀請小朋友上台，分享看完影片後的心得？ 2.小朋友向全班說明自己看完影片的心得。 3.教師說明：家庭暴力的涵義及種類，以及為何要防治家庭暴力。</p> <p>二、發展活動 (一)藉家扶微電影《受虐兒去哪裡》及《孩能怎樣（家庭暴力影片）》引導討論家庭暴力防治觀念。 1.老師協助學生分組，分組進行家庭暴力議題討論。 2.教師先簡單說明家庭暴力防治的意義。提問及討論。 3.問題一：你覺得家庭暴力的種類有哪些？ 4.問題二：家庭暴力與一般的暴力行為有何不同？</p>	<p>10'</p> <p>20'</p>	<p>老師提示：家庭暴力及防治家庭暴力的基本概念。</p> <p>老師提示：受虐兒與家庭暴力。</p>	<p>電腦 投影機 喇叭</p>	<p>上課參與度</p> <p>口頭發表</p> <p>口頭發表</p> <p>上課參與度</p> <p>上課參與度</p>	<p>法 E8 人 E1 人 E2 人 E7</p>

教學活動	教學時間	指導要點	教學資源	評量方式	議題融入
<p>5.問題三：哪些人有可能成為家庭暴力的施暴對象？</p> <p>6.問題四：當你或你的朋友遇到家庭暴力時，你該怎麼做呢？</p> <p>三、綜合活動</p> <p>教師統整：透過小組的問題與討論，對於防治家庭暴力有初步的概念，預告下一節課程內容，將以繪本及影片說明遇到家庭暴力時還有哪些處置方式。</p> <p style="text-align: center;"><第一節結束></p>	10'	教師統整本節課重點。		<p>口頭發表</p> <p>口頭發表</p> <p>上課參與度</p>	

教學活動	教學時間	指導要點	教學資源	評量方式	議題融入
<p>準備活動： 繪本《生氣的男人》 影片《Sinna Mann 生氣的男人》</p> <p>一、引起動機 (一) 閱讀繪本《生氣的男人》及欣賞影片《Sinna Mann 生氣的男人》。 (二)教師導讀及提問，並請學生自由發表： 1. 藉由繪本及影片中的案例，主角的家庭遇到的問題是什麼？是否有哪些較好的應對方式？ 2. 你認為在哪些情況下，容易遇到影片中的情形？</p> <p>二、發展活動 (一)教師說明防治家庭暴力的方法，若真的如同繪本及影片中的主角，不幸遭遇或目睹家庭暴力，應尋求協助並盡速進行通報。 (二)小組進行繪本中家庭暴力情境劇演出。 1. 各組討論三至五分鐘之情境劇劇本，分配角色進行演出。 2. 演出內容包含言語、肢體等不同形式之家庭暴力類型。 3. 教師歸納並引導正確之家庭暴力防治觀念。 <第二節結束></p>	<p>20'</p> <p>20'</p>	<p>老師請小朋友欣賞影片並發表自己的心得感想。</p> <p>鼓勵小朋友發表</p> <p>各組分組進行情境劇演出。</p>	<p>電腦 投影機 喇叭</p>	<p>上課參與度</p> <p>口頭發表</p> <p>口頭發表</p> <p>上課參與度</p> <p>上課參與度</p>	<p>人 E1 生 E7 閱 E7 閱 E9</p>

教學活動	教學時間	指導要點	教學資源	評量方式	議題融入
<p>準備活動：</p> <p>歌曲《Let It Go (Stop the Violence 拒絕家庭暴力)》</p> <p>歌曲《爸 我回來了 Dad, I'm home》</p> <p>兩性教育學習單《防治家庭暴力》</p> <p>(附件 3-1)</p>		<p>老師事先準備好歌曲，架設器材</p>	<p>電腦 投影機 喇叭</p>		
<p>一、引起動機</p> <p>(一)由教師發問：</p> <ol style="list-style-type: none"> 1.引發舊經驗，熱身討論。 2.複習前兩節課關於防治家庭暴力的內容並提出相關問題。 <p>(二)教師說明：今天我們將藉由家庭暴力相關歌曲的教唱，統整與反思防治家庭暴力的觀念。</p>	5'	<p>鼓勵討論及發表。</p>		<p>上課參與度</p>	<p>生 E6 生 E7 人 E1 人 E7</p>
<p>二、發展活動</p> <p>(一)教師教唱歌曲《Let It Go (Stop the Violence 拒絕家庭暴力)》及《爸 我回來了 Dad, I'm home》。</p> <ol style="list-style-type: none"> 1.從歌詞中認識家庭暴力的成因及因應方式。 2.舉出歌詞中的家庭暴力行為類型。 	15'	<p>老師指導學生歌曲演唱，並了解歌詞含意。</p>		<p>上課參與度</p>	
	5'			<p>口頭發表</p>	
				<p>口頭發表</p>	

教學活動	教學時間	指導要點	教學資源	評量方式	議題融入
<p>(二)小組問題討論</p> <p>1.在這兩首歌中，分別以誰為主角出發，唱出歌詞中的心聲？</p> <p>2.當遇到歌詞中的情境時，你會怎麼做呢？</p>	5'			上課參與度	
<p>(三) 教師發下學習單《防治家庭暴力》(附件 3-1)，請小朋友寫完後進行檢討。檢視自己或身邊是否有人曾經受到家庭暴力的威脅，並說明有哪些因應之道。</p>	5'			上課參與度	
<p>三、綜合活動</p> <p>教師統整：本課程藉由教導正確的防治家庭暴力觀念，讓學生知道該如何保護自己及保護他人。</p>	5'	教師統整課程內容。		上課參與度	
<p><第四節結束></p>					

防治家庭暴力 ~ 資料來源

順序	網站名稱 \ 教材	來源	參考資料
1	衛生福利部	http://www.mohw.gov.tw/cht/DOPS/DM1.aspx?f_list_no=143	
2	家庭暴力防治法	http://law.moj.gov.tw/LawClass/LawAll.aspx?PCode=D0050071	
3	家庭暴力防治網	http://www.tapdv.tw/	
4	微電影《受虐兒去哪裡》	https://www.youtube.com/watch?v=MKf5kT9aVI8	
5	孩能怎樣（家庭暴力影片）	https://www.youtube.com/watch?v=KksFwdk6Jzo	
6	繪本《生氣的男人》	http://www.books.com.tw/products/0010295395	
7	Sinna Mann	https://www.youtube.com/watch?v=1SsXQ8M4Ee8	
8	周杰倫歌曲《爸 我回來了 Dad, I'm home》	https://www.youtube.com/watch?v=nhyT8HDT4lg	
9	葛仲珊歌曲《Let It Go》	https://www.youtube.com/watch?v=ltNGBs0XA14	

防治家庭暴力學習單

____年____班 ____號 姓名_____

1.什麼叫做「家庭暴力」？在那些情況下容易發生「家庭暴力」？

2.如果你遇到家庭暴力時，你會怎麼做呢？

3.請設計出一張防治家庭暴力小卡片。例如：



活出快樂的人生

壹 設計理念

鑑於國內憂鬱症人口的逐年增加、新聞上自殺事件的頻繁，這些負面的、灰暗的新聞，容易讓人失去對生命的熱愛，因此希望借由此次的教學活動，讓學生了解到自己擁有的其實比很多人豐富，並認知到生命的可貴和自我發展的無限可能。

貳 教學活動設計

主題名稱	生命教育	單元名稱	活出快樂的人生	適用年級	6 年級
				教學節數	2 節
教學目標					
<p>一、能瞭解何謂憂鬱症。</p> <p>二、能讓小朋友了解如何幫助周圍不開心的朋友。</p> <p>三、能瞭解生命發展的無限可能。</p> <p>四、能學會尊重生命、愛惜生命。</p>					
核心素養項目	A1 身心素質與自我精進 A2 系統思考與解決問題 C2 人際關係與團隊合作		核心素養 具體內涵	國-E-A1 綜-E-A2 綜-E-C2	
學習表現	<p>【國語】</p> <p>2-III-1 觀察生活情境的變化，培養個人感受和思維能力，積累說話材料。</p> <p>【綜合】</p> <p>1a-III-1 欣賞並接納自己與他人。</p> <p>1d-III-1 覺察生命的變化與發展歷程，實踐尊重和珍惜生命。</p>		議題融入	<p>【生命教育】</p> <p>生 E1 探討生活議題，培養思考的適當情意與態度。</p> <p>生 E2 理解人的身體與心理面向。</p> <p>生 E3 理解人是會思考、有情緒、能進行自主決定的個體。</p> <p>生 E5 探索快樂與幸福的異同。</p> <p>E6 從日常生活中培養道德感以及美感，練習做出道德判斷以及審美判斷，分辨事實和價值的不同。</p> <p>生 E7 發展設身處地、感同身受的同理心及主動去愛的的能力，察覺自己從他者接受的各種幫助，培養感恩之心。</p>	
學習內容	<p>【國語】</p> <p>◎Bb-III-2 人際交流的情感。</p> <p>【綜合】</p> <p>Aa-III-2 對自己與他人悅納的表現。</p> <p>Ad-III-4 珍惜生命的行動方案。</p> <p>Ba-III-2 同理心的增進與實踐。</p> <p>Ba-III-3 正向人際關係與衝突解決能力的建立。</p>			<p>【品德教育】</p> <p>品 E6 同理分享。</p>	
統整相關領域					
<p>綜合活動</p> <p>國語</p> <p>生涯發展教育</p> <p>家政教育</p>					

教學活動	教學時間	指導要點	教學資源	評量方式	議題融入
<p>一、引起動機：</p> <p>1. 教師準備幾篇介紹憂鬱症、躁鬱症相關的文章，讓學生在課堂中閱讀。</p> <p>2. 教師提問：</p> <p>(1) 簡述何謂憂鬱症？</p> <p>(2) 憂鬱症會有哪些病症？</p> <p>(3) 你周圍有憂鬱症的親人或朋友嗎？</p> <p>(4) 如果你周圍有經常不快樂的朋友，你會如何幫助他呢？</p> <p>(5) 讓你最不快樂的事有哪些？請寫下三種並不具名，寫完後請投入前面的紙箱。</p>	<p>5'</p> <p>15'</p>	<p>建議一、二節連上，以利進行教學活動</p>		<p>意見發表</p>	<p>生 E1 生 E3 生 E7</p>
<p>一、 影片欣賞</p> <p>1. 在影片欣賞前，教師先板書幾個問題，請學生記錄下並在影片欣賞結束後寫下。</p> <p>2. 教師提問：</p> <p>(1) 影片中，蓮娜·瑪麗亞她有哪些先天上的殘缺？</p> <p>(2) 蓮娜·瑪麗亞如何看待自己的這些殘缺？</p> <p>(3) 想想看，你比蓮娜·瑪麗亞在先天上多了哪些？</p> <p>(4) 如果今天你跟蓮娜·瑪麗亞一樣殘缺，你會如何？</p> <p>3. 影片欣賞</p> <p>4. 討論影片內容、感想。</p> <p>-----本活動結束-----</p>	<p>10'</p> <p>45'</p> <p>5'</p>		<p>筆記型電腦、單槍投影機</p>	<p>上課參與度</p>	<p>生 E5 生 E7</p>

『活出快樂的人生』補充資料

參考書籍或網站

順序	書名 \ 網站	出版社 \ 網址
1	用腳飛翔的女孩	傳神出版社

補充資料

蓮娜·瑪莉亞簡介: 蓮娜 瑪莉亞，1968 年出生於瑞典，3 歲開始學游泳，4 歲開始拿針刺繡，5 歲時完成了第一幅十字繡作品，並開始學裁縫，中學時縫製了第一件洋裝。15 歲進入瑞典游泳國家代表隊，18 歲參加世界冠軍盃比賽，打破世界紀錄，並且以蝶式勇奪多面金牌。19 歲拿到汽車駕照，音樂更是她的最愛。進入大學專攻音樂後，成為全球知名演唱家，榮獲瑞典皇后個別接見。知道蓮娜的多才多藝之後，你是否能夠想像蓮娜生出來就沒有雙臂，左腿只有右腿的一半長？

影片欣賞:本教案是以蓮娜·瑪莉亞為學生的教學影片，但教師也可收集其他勵志影片，像是：鄭豐喜的一生等影片為教學觀賞用，只要影片含有勵志作用均可。