

彰化縣縣立芬園國民小學 110 學年度 各年級 彈性學習課程/節數規劃說明

總表

「校訂課程」：是由學校安排，以形塑學校教育願景及強化學生適性發展。彈性學習課程由學校自行規劃辦理全校性、全年級或班群學習活動，提升學生學習興趣並鼓勵適性發展，落實學校本位及特色課程。課程計畫必須列出：教學目標或核心素養、主題名稱、教學重點、評量方式、教學進度。

本校各類彈性學習課程之規劃，呼應本校充實國際力及提升閱讀力，以藝術與人文情懷、孝順努力、專業成長為課程願景，並發展六力(運動力、品格力、學習力、感知力、國際力、創造力)，期能提升學生學習興趣並鼓勵適性發展，落實學校本位及特色課程。

本校 全面實施 12 年國教 / 逐年實施 12 年國教，茲將彈性學習課程及節數/彈性學習節數分配表列如下：

(本表必填且必上傳，請置於「8. 各年級彈性學習課程目標 / 核心素養與學習重點、評量」各年級上傳檔案的第 1 頁)

表格列數請自行增刪

類別	年級 課程名稱	一年級		二年級		三年級	
		上學期	下學期	上學期	下學期	上學期	下學期
		節數	節數	節數	節數	節數	節數
統整性 主題/ 專題/ 議題 探究	品格放大鏡	13	8	13	8	21	20
	走讀芬園	8	12	8	12	21	20
	課程萬花筒	21	20	21	20	21	20
社團活 動與技 藝課程							
其他類 課程	芬園大小事	21	20	21	20	21	20
	合計	63	60	63	60	84	80

年級 課程名稱	四年級		五年級		六年級		
	上學期	下學期	上學期	下學期	上學期	下學期	
	節數	節數	節數	節數	節數	節數	
芬園大小事	21	20	21	20	21	19	
閱讀教學	21	20	21	20	21	19	
兒童美語說唱	21	20					
資訊教育	21	20	21	20	21	19	
語文補救			21	20	21	19	
數學補救			21	20	21	19	
	合計	84	80	105	100	105	95

彰化縣芬園國小 110 學年度一年級教學計畫

彈性學習節數安排---上學期彈性學習節數安排計畫表

每週教學節數		3 節	
學期總節數		63 節	
項 目		內 容	節 數
學 校 本 位 行 事	主題課程	品格放大鏡/走讀芬園(21) 課程萬花筒 (21)	42
	芬園大小事	彈性學習教學(節數/週次) 防震防災影片宣導 (1/1) 人權(民主法治)教育(1/3) 口腔檢查、身高體重、視力測量 (1/2) 家庭教育(4/4. 5. 14. 15) 性侵害防治(4/10. 11. 16. 17) 性別平等教育(4/12. 13. 18. 19) 運動會(4/6. 7. 8. 9) 友善教育(1/20) 班級行事 (1/21)	21

彈性學習節數安排---下學期彈性學習節數安排計畫表

每週教學節數		3 節	
學期總節數		60 節	
項 目		內 容	節 數
學校 本 位 行 事	主題課程	品格放大鏡/走讀芬園(20) 課程萬花筒(20)	40
	芬園大小事	彈性學習教學(節數/週次) 交通安全宣導 (1/1) 口腔檢查、身高體重、視力測量 (1/2) 環境教育 (4/3.4.8.9) 戶外教育(3/5.6.7) 家庭暴力防治(4/10.11.16.17) 生命教育 (2/12.13) 性別平等教育(4/14.15.18.19) 班級行事 (1/20)	20

芬園國小 110 學年度校訂主題課程

年級 學期	一	二	三	四	五	六
核心 素養	A2 B3 C2		A3 B1 B3 C1		A3 B2 C3	
主題	芬園放大鏡		芬園廣角鏡		愛鳳有約	
上 學 期	酸甜好滋味 8 A.鳳梨旺旺來(4) B.荔荔好滋味(4)	印象芬園 8 A.走讀芬園(4) B.走讀社區(4)	就是愛鳳梨 20 1. 鳳梨初見面(5) 2. 鳳梨一家親(5) 3. 鳳梨相見歡(5) 4. 鳳梨好滋味	走讀芬園—認識鳳梨 20 1. 閱讀查閱資料(4) 2. 走訪鳳梨達人(4) 3. 植栽紀錄和分享(8) 4. 成果展現(4)	我們都是鳳梨農 20 1. 認識鳳梨田(6) 2. 種植鳳梨盆栽(7) 3. “愛鳳”SEE FOOD(7)	鳳梨手工 YA20 1. 手抄紙(8) 2. 鳳梨纖維編織(8) 3. 鳳梨襪子娃娃(4)
	家鄉廟宇面面觀 12 1. 廟宇大觀園(2) 2. 走讀寶藏寺(6) 3. 門神欣賞與創作(4)	蟲語花香 12 1. 黃金風鈴木(2) 2. 蝴蝶來了(4) 3. 螞蟻王國(3) 4. 認識獨角仙(3)	米粉萬萬歲 20 1. 認識芬園三寶之一~米粉(6) 2. 走訪米粉達人(6) 3. 烹煮米粉(8)	小小導覽員 20 1. 認識家鄉社區文化和自然環境(5) 2. Google map 導覽(3) 3. 實地導覽—訪問(6) 4. 製作綠活圖，導覽分享(6)	家鄉鳳梨產業 20 1. 鳳梨與芬園(5) 2. 訪問耆老(5) 3. 鳳梨的美麗與憂愁(5) 4. 鳳梨行銷(5)	看見鳳梨 20 1. 鳳梨栓酵素(5) 2. PINEAPPLE 香香(5) 3. 微電影(10)
下 學 期						

110 學年度芬園國小校訂課程(彈性學習課程)架構

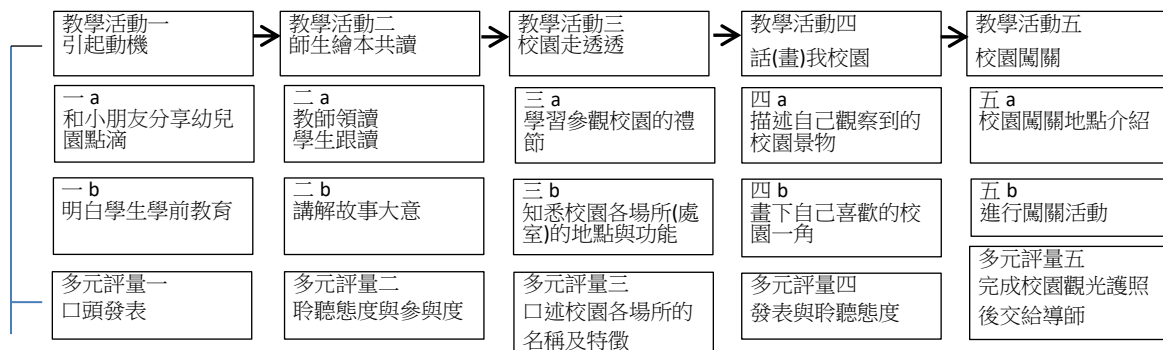
年段 課程 類型	低年級				中年級				高年級				
	主題	概說	題材 素材	培養的 能力	主題	概說	題材 素材	培養的 能力	主題	概說	題材 素材	培養的 能力	
統 整 性 主 題 / 專 題 / 議 題 探 究 課 程	品 格 放 大 鏡	認 識 自 己	從閱讀活動及 體驗，感受群 體生活規則。	繪本、 常理舉 要	學 習 團 體 生 活 規 範	有 你 真 好	透過探索、體驗 活動，從角色扮 演及實踐中學 習。	報 紙 文 章、 新 事 聞	清 楚 應 盡 的 本 分， 培 養 良 好 生 活 習 慣 及 態 度。	世 界 一 家	透過品德議題探 討，澄清基本價 值，關注全球議 題。	國 內 外 新 聞 時 事、 道 德 兩 難 議 題	1.多元角 度觀點。 2.關懷國 際情勢。
		0.5 節				1 節				2 節			
	走 讀 芬 園 放 大 鏡	芬 園 放 大 鏡	從認識自己 出發，探索 生活場域。	校 園、 社 區	認 識 社 區 機 關 單 位 及 其 功 能	芬 園 廣 角 鏡	了解家鄉名 勝，以芬園人 為榮。	社 區、 芬 園 鄉 古 蹟	認 識 家 鄉、 熱 愛 家 鄉、 介 紹 家 鄉	愛 鳳 有 約	認識家鄉物產及 經濟條件，探究 讓芬園發光的策 略。	鳳 梨 田、 荔 枝 園	了 解 家 鄉 產 業， 思 索 未 來 發 展。
		0.5 節				1 節				2 節			
	課 程 萬 花 筒	芬 園 國 際	從芬園出 發，認識在 地英語，放 眼國際。	校 園、 社 區	認 識 社 區 物 產、 社 區 機 關 單 位 及 其 英 文	世 界 芬 園	從家鄉出發， 認識在地英 語，放眼國 際。	校 園、 社 區	認 識 家 鄉 物 產、 景 點 及 其 英 文	小 小 神 農 氏	結合校內資源， 如植物園、堆肥 場等，開發農業 課程，發展科展 主題。	校 內 生 態 園 探 索	1.種植水 耕蔬菜 2.調配有 機液肥 3.開發產 品。
		1 節				1 節				1 節			
其 他 類 課 程	芬 園 大 小 事	學 校 活 動 班 級 事 務 議 題 宣 導			學 校 活 動 班 級 事 務 議 題 宣 導			學 校 活 動 班 級 事 務 議 題 宣 導					
		1 節				1 節				1 節			
週 節 數	3 節				4 節				6 節				

彰化縣芬園鄉芬園國民小學校訂課程素養導向教學活動設計規劃

單元名稱	小阿力的大學校	設計者	一年級班群
適用年級	一年級	總節數	共 4 節
核心素養	國-E-B1 理解與運用國語文在日常生活中學習體察他人的感受，並給予適當的回應，以達成溝通及互動的目標。	學習內容	Ac- I -3 基本文句的語氣與意義。 Ad- I -2 篇章的大意。 Ad- I -3 故事、童詩等。

學習表現	評量方式
1- I -1 養成專心聆聽的習慣，尊重對方的發言。 1- I -3 能理解話語、詩歌、故事的訊息，有適切的表情跟肢體語言。 2- I -1 以正確發音流利的說出語意完整的話。 3- I -4 利用注音讀物，學習閱讀，享受閱讀樂趣。 4- I -6 能因應需求，感受寫字的溝通功能與樂趣。 5- I -9 喜愛閱讀，並樂於與他人分享閱讀心得。	1.學生參與活動情形 2.口頭評量、發表內容 3.學生專心程度 4.實作評量

<ol style="list-style-type: none"> 愉快的享受閱讀的樂趣 理解故事的涵義 培養觀察的能力 了解校園各場所(處室)的地點與功能 培養思考與表達的能力 	<ol style="list-style-type: none"> 願意與人分享幼兒園點滴 享受閱讀的樂趣 理解故事的內容大意 知悉校園各場所(處室)的地點與功能 畫下自己喜歡的校園一角 校園闖關活動 思考與表達的能力 		
運用先備知識 歸納 問題解決	整合知識、 技能與態度 ①	情境化、脈絡化 的學習 ②	建構 流程
觀察 發現問題 討論 提問 紀錄 歸納 問題解決	學習歷程、 方法及策略 ③	④ 活用實踐的 表現	實作 行動
<ol style="list-style-type: none"> 觀察：校園走透透 實作：畫我校園、校園闖關 發表：畫出及說出喜歡的校園一角 歸納：知道校園各場所(處室)的位置與功用 	<ol style="list-style-type: none"> 會與家人分享學到的故事 能簡單說出學校的環境及校園特色 會運用校園各場所(處室)，讓學校生活更多彩便利 		

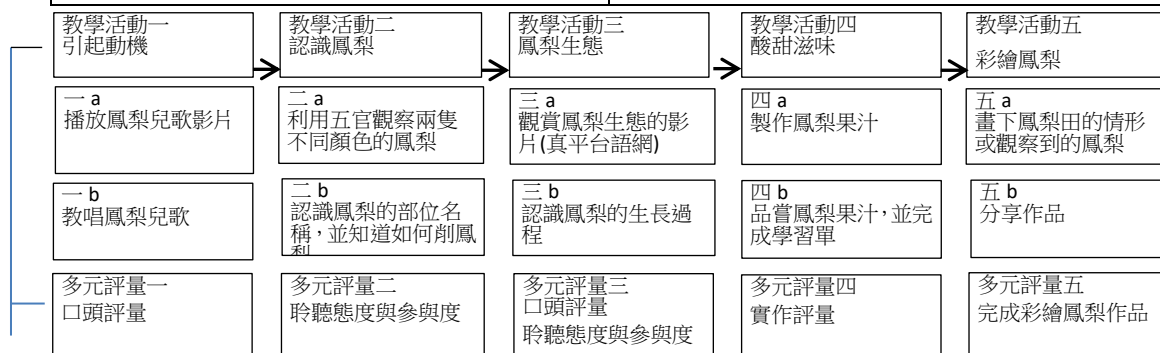


彰化縣芬園鄉芬園國民小學校訂課程素養導向教學活動設計規劃

單元名稱	鳳梨旺旺來	設計者	一年級班群
適用年級	一年級	總節數	共 4 節
核心素養	生活-E-A1 透過自己與外界的連結，產生自我感知並能對自己有正向的看法，進而愛惜自己，同時透過對生活事物的探索與探究，體會與感受學習的樂趣，並能主動發現問題及解決問題，持續學習。	學習內容	B-I-1 自然環境之美的感受。 B-I-3 環境的探索與愛護。 D-I-3 聆聽與回應的表現。 D-I-4 共同工作並相互協助。

學習表現	評量方式
生活 1-I-1 探索並分享對自己及相關人、事、物的感受與想法。 生活 2-I-1 以感官和知覺探索生活中的人、事、物，覺察事物及環境的特性。 生活 2-I-5 運用各種探究事物的方法及技能，對訊息做適切的處理，並養成動手做的習慣。 生活 3-I-1 願意參與各種學習活動，表現好奇與求知探究之心。	1.學生參與活動情形 2.口頭評量、發表內容 3.學生專注的程度(認真完成作品、聽懂指令) 4.實作評量

<ol style="list-style-type: none"> 享受觀察鳳梨的樂趣。 培養觀察判斷的能力。 培養動手操作與發表的能力。 了解芬園當地的特產，愛自己的家鄉。 	<ol style="list-style-type: none"> 學會鳳梨兒歌。 知道鳳梨的部位名稱。 認識鳳梨生長的過程。 運用繪圖素材進行創作。 		
運用先備知識 歸納 問題解決	整合知識、 技能與態度 ①	情境化、脈絡化 ② 的學習	建構 流程
觀察 發現問題 討論 提問 紀錄 歸納 問題解決	學習歷程、 方法及策略 ③	④ 活用實踐的表現	實作 行動
<ol style="list-style-type: none"> 觀察：使用五官認識鳳梨的外觀、觸感、味道。 實作：用鳳梨為主題繪畫及實作果汁。 發表：鳳梨的特色以及生長過程。 歸納：統整鳳梨的特色。 	<ol style="list-style-type: none"> 會與家人分享學到的知識。 能簡單介紹鳳梨的特色及生長經過。 能運用所學，回家製作果汁。 		

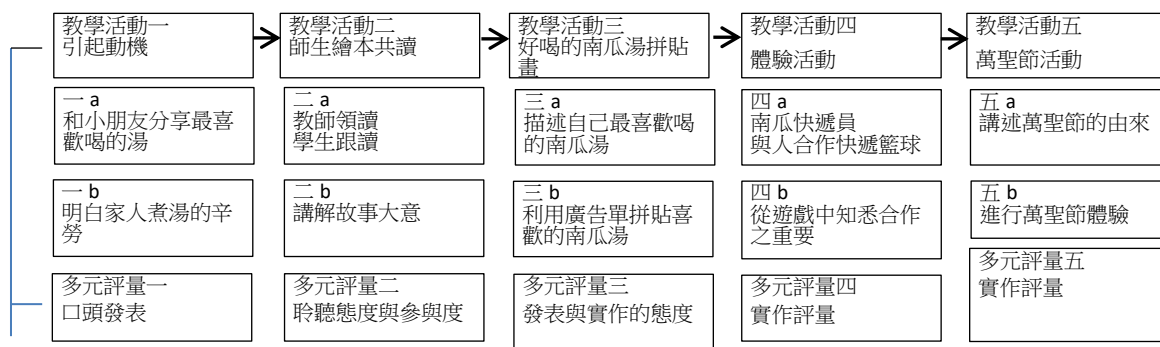


彰化縣芬園鄉芬園國民小學校訂課程素養導向教學活動設計規劃

單元名稱	南瓜湯—萬聖節	設計者	一年級班群
適用年級	一年級	總節數	共 4 節
核心素養	國-E-B1 理解與運用國語文在日常生活中學習體察他人的感受，並給予適當的回應，以達成溝通及互動的目標。	學習內容	Ac- I -3 基本文句的語氣與意義。 Ad- I -2 篇章的大意。 Ad- I -3 故事、童詩等。

學習表現	評量方式
1- I -1 養成專心聆聽的習慣，尊重對方的發言。 1- I -3 能理解話語、詩歌、故事的訊息，有適切的表情跟肢體語言。 2- I -1 以正確發音流利的說出語意完整的話。 3- I -4 利用注音讀物，學習閱讀，享受閱讀樂趣。 4- I -6 能因應需求，感受寫字的溝通功能與樂趣。 5- I -9 喜愛閱讀，並樂於與他人分享閱讀心得。	1.學生參與活動情形 2.口頭評量、發表內容 3.學生專心程度 4.實作評量

<ol style="list-style-type: none"> 愉快的享受閱讀的樂趣 理解故事的涵義 培養觀察的能力 了解合作之重要 培養思考與表達的能力 	<ol style="list-style-type: none"> 願意與人分享最喜歡喝的湯 享受閱讀的樂趣 理解故事的内容大意 體驗合作之方法 < Trick or Treat >活動 思考與表達的能力 		
運用先備知識 歸納 問題解決	整合知識、 技能與態度 ①	情境化、脈絡化 的學習 ②	建構 流程
觀察 發現問題 討論 提問 紀錄 歸納 問題解決	學習歷程、 方法及策略 ③	活用實踐的 表現 ④	實作 行動
<ol style="list-style-type: none"> 觀察：家人煮湯的辛勞、繪本共讀 實作：拼貼最好喝的南瓜湯 體驗：與人合作快遞籃球、萬聖節活動 發表、歸納：省思與分享合作的重要 	<ol style="list-style-type: none"> 會與家人分享學到的故事 能簡單說出合作之重要 會與他人合作讓生活更順利 明白萬聖節的由來與活動 		

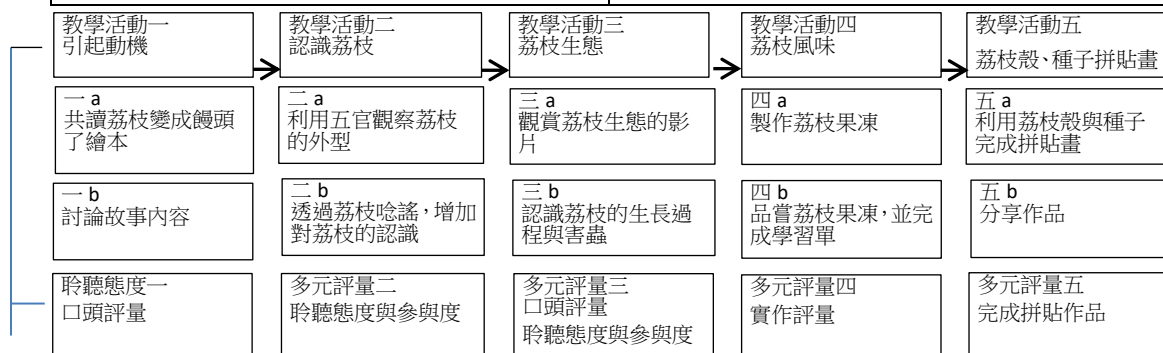


彰化縣芬園鄉芬園國民小學校訂課程素養導向教學活動設計規劃

單元名稱	荔荔好滋味	設計者	一年級班群
適用年級	一年級	總節數	共 4 節
核心素養	生活-E-A1 透過自己與外界的連結，產生自我感知並能對自己有正向的看法，進而愛惜自己，同時透過對生活事物的探索與探究，體會與感受學習的樂趣，並能主動發現問題及解決問題，持續學習。	學習內容	C-I-1 事物特性與現象的探究。 B-I-3 環境的探索與愛護。 D-I-3 聆聽與回應的表現。 D-I-4 共同工作並相互協助。

學習表現	評量方式
生活 1-I-1 探索並分享對自己及相關人、事、物的感受與想法。 生活 2-I-1 以感官和知覺探索生活中的人、事、物，覺察事物及環境的特性。 生活 2-I-5 運用各種探究事物的方法及技能，對訊息做適切的處理，並養成動手做的習慣。 生活 3-I-1 願意參與各種學習活動，表現好奇與求知探究之心。	1.學生參與活動情形 2.口頭評量、發表內容 3.學生專注的程度(認真完成作品、聽懂指令) 4.實作評量

<ol style="list-style-type: none"> 享受觀察荔枝的樂趣。 培養觀察判斷的能力。 培養動手操作與發表的能力。 了解芬園當地的特產，愛自己的家鄉。 	<ol style="list-style-type: none"> 閱讀荔枝繪本。 知道荔枝的部位名稱與生長過程。 認識荔枝的天敵-荔枝椿象。 運用繪圖素材進行創作。 		
運用先備知識 歸納 問題解決	整合知識、 技能與態度 ①	情境化、脈絡化 ② 的學習	建構 流程
觀察 發現問題 討論 提問 紀錄 歸納 問題解決	學習歷程、 方法及策略 ③	④ 活用實踐的表現	實作 行動
<ol style="list-style-type: none"> 觀察：使用五官認識荔枝的外觀、觸感、味道。 實作：拼貼作品及實作果凍 發表：荔枝的特色以及生長過程 聆聽：聆聽故事內容 	<ol style="list-style-type: none"> 會與家人分享學到的知識。 能簡單介紹荔枝的特色及生長經過。 能運用所學，完成拼貼畫。 		

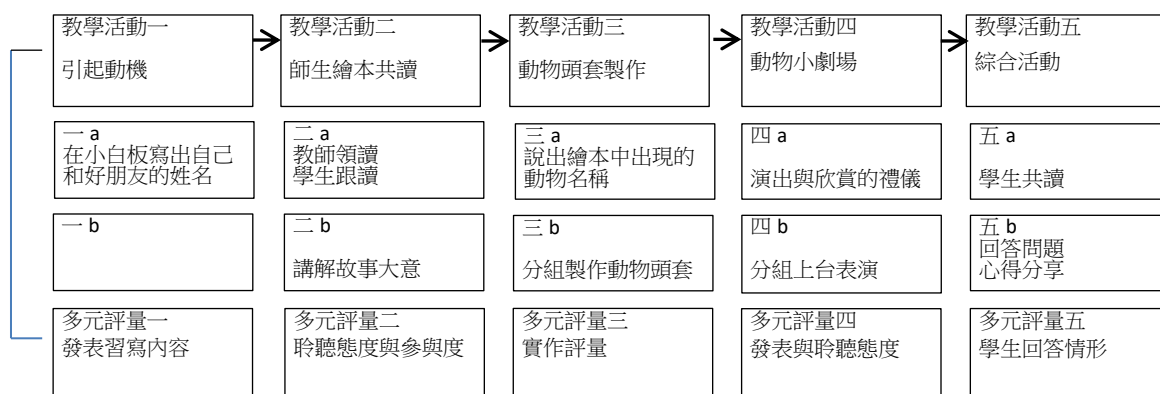


彰化縣芬園鄉芬園國民小學校訂課程素養導向教學活動設計規劃

單元名稱	不會寫字的獅子	設計者	一年級班群
適用年級	一年級	總節數	共 5 節
核心素養	國-E-B1 理解與運用國語文在日常生活中學習體察他人的感受，並給予適當的回應，以達成溝通及互動的目標。	學習內容	Ac- I -3 基本文句的語氣與意義。 Ad- I -2 篇章的大意。 Ad- I -3 故事、童詩等。

學習表現	評量方式
1- I -1 養成專心聆聽的習慣，尊重對方的發言。 1- I -3 能理解話語、詩歌、故事的訊息，有適切的表情跟肢體語言。 2- I -1 以正確發音流利的說出語意完整的話。 3- I -4 利用注音讀物，學習閱讀，享受閱讀樂趣。 4- I -6 能因應需求，感受寫字的溝通功能與樂趣。 5- I -9 喜愛閱讀，並樂於與他人分享閱讀心得。	1.學生參與活動情形 2.口頭評量、發表內容 3.學生專心程度 4.實作評量

<ol style="list-style-type: none"> 愉快的享受閱讀的樂趣 能理解故事的涵義 培養動手做的能力 了解演出與欣賞的禮儀 培養思考與表達的能力 	<ol style="list-style-type: none"> 嘗試寫出姓名，感受書寫的重要性 享受閱讀的樂趣 理解故事的内容大意 動物圖案彩繪與製作頭套 分組表演與欣賞 思考與表達的能力 		
運用先備知識 歸納 問題解決	整合知識、 技能與態度 ①	情境化、脈絡化 ② 的學習	建構 流程
觀察 發現問題 討論 提問 紀錄 歸納 問題解決	學習歷程、 方法及策略 ③	活用實踐的 表現 ④	實作 行動
<ol style="list-style-type: none"> 實作：製作頭套 發表：分組表演 提問：針對故事內容回答問題 歸納：知道識字與寫字的重要性 		<ol style="list-style-type: none"> 會與家人分享學到的故事 檢視自己的學習狀況 會運用所學文字習寫便條 	

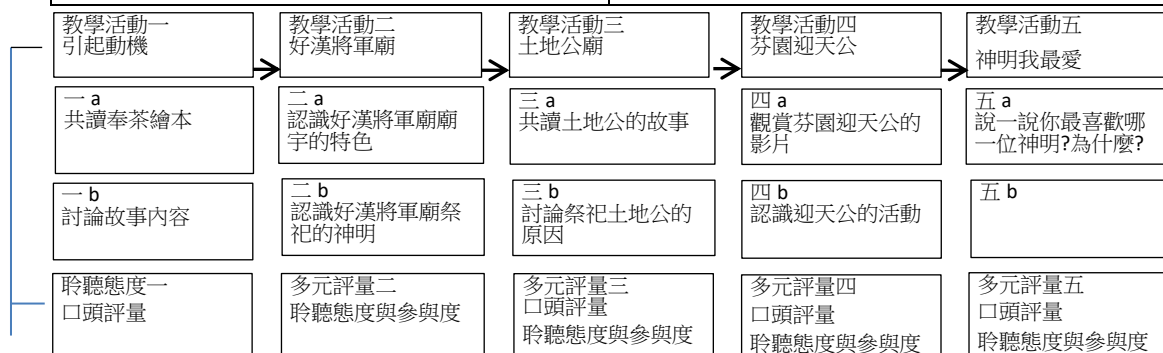


彰化縣芬園鄉芬園國民小學校訂課程素養導向教學活動設計規劃

單元名稱	家鄉廟宇大觀園	設計者	一年級班群
適用年級	一年級	總節數	共 2 節
核心素養	生活-E-A1 透過自己與外界的連結，產生自我感知並能對自己有正向的看法，進而愛惜自己，同時透過對生活事物的探索與探究，體會與感受學習的樂趣，並能主動發現問題及解決問題，持續學習。	學習內容	C-I-1 事物特性與現象的探究。 B-I-3 環境的探索與愛護。 D-I-3 聆聽與回應的表現。 D-I-4 共同工作並相互協助。

學習表現	評量方式
生活 1-I-1 探索並分享對自己及相關人、事、物的感受與想法。 生活 2-I-1 以感官和知覺探索生活中的人、事、物，覺察事物及環境的特性。 生活 2-I-5 運用各種探究事物的方法及技能，對訊息做適切的處理，並養成動手做的習慣。 生活 3-I-1 願意參與各種學習活動，表現好奇與求知探究之心。	1.學生參與活動情形 2.口頭評量、發表內容 3.學生專注的程度(認真完成作品、聽懂指令) 4.實作評量

<ol style="list-style-type: none"> 享受認識廟宇的樂趣。 培養聆聽故事的能力。 培養發表的能力。 了解芬園當地的宗教習俗，愛自己的家鄉。 	<ol style="list-style-type: none"> 閱讀有關神明故事的繪本。 認識不同廟宇祭祀的神明。 認識當地的宗教盛事。 		
運用先備知識 歸納 問題解決	整合知識、 技能與態度 ①	情境化、脈絡化 ② 的學習	建構 流程
觀察 發現問題 討論 提問 紀錄 歸納 問題解決	學習歷程、 方法及策略 ③	④ 活用實踐的表現	實作 行動
<ol style="list-style-type: none"> 觀察:認識廟宇的外觀、祭祀神明的異同等。 聆聽：聆聽故事內容。 發表：介紹廟宇祭祀的神明與宗教盛事。 	<ol style="list-style-type: none"> 會與家人分享學到的知識。 能簡單介紹廟宇的特色。 能簡單介紹芬園的宗教盛事。 		

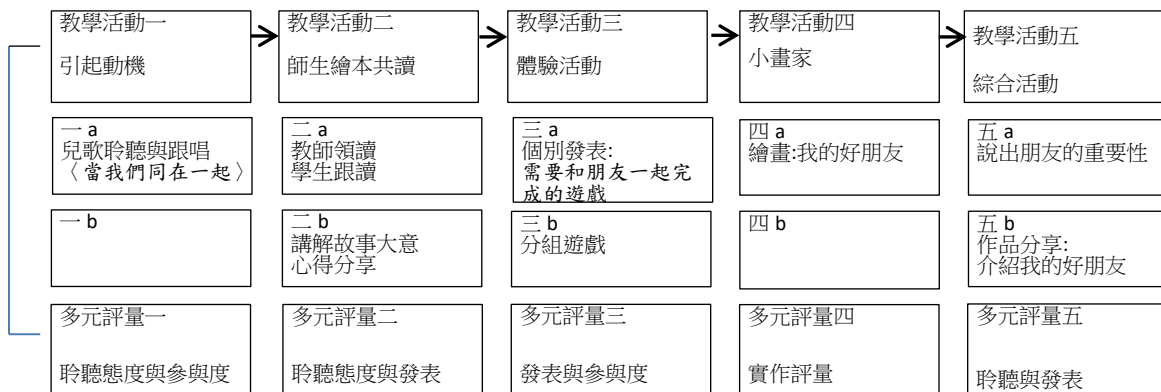


彰化縣芬園鄉芬園國民小學校訂課程素養導向教學活動設計規劃

單元名稱	當我們同在一起	設計者	一年級班群
適用年級	一年級	總節數	共 4 節
核心素養	國-E-B1 理解與運用國語文在日常生活中學習體察他人的感受，並給予適當的回應，以達成溝通及互動的目標。	學習內容	Ac- I -3 基本文句的語氣與意義。 Ad- I -2 篇章的大意。 Ad- I -3 故事、童詩等。

學習表現	評量方式
1- I -1 養成專心聆聽的習慣，尊重對方的發言。 1- I -3 能理解話語、詩歌、故事的訊息，有適切的表情跟肢體語言。 2- I -1 以正確發音流利的說出語意完整的話。 3- I -4 利用注音讀物，學習閱讀，享受閱讀樂趣。 4- I -6 能因應需求，感受寫字的溝通功能與樂趣。 5- I -9 喜愛閱讀，並樂於與他人分享閱讀心得。	1.學生參與活動情形 2.口頭評量、發表內容 3.學生專心程度 4.實作評量

<ol style="list-style-type: none"> 愉快的享受閱讀的樂趣 能理解故事的涵義 感受和朋友一起玩的樂趣 培養動手繪畫的能力 了解發表與聆聽的禮儀 培養思考與表達的能力 	<ol style="list-style-type: none"> 聆聽及跟唱兒歌:當我們同在一起 享受閱讀的樂趣 理解故事的內容大意 個別口頭發表: 需要和朋友一起完成的遊戲 分組遊戲:支援前線、報紙運球 繪畫:我的好朋友 作品分享及介紹好朋友姓名、興趣 		
運用先備知識 歸納 問題解決	整合知識、 技能與態度 ①	情境化、脈絡化 的學習 ②	建構 流程
觀察 發現問題 討論 提問 紀錄 歸納 問題解決	學習歷程、 方法及策略 ③	活用實踐的 表現 ④	實作 行動
<ol style="list-style-type: none"> 實作：繪畫作品 分組遊戲 發表：個別口頭發表 提問：針對故事內容回答問題 歸納：體會團隊合作的意義，並能關懷團隊的成員 	<ol style="list-style-type: none"> 會與家人分享學到的故事 學會接納不同個性的同學 知道自己能為班級做的事情 		

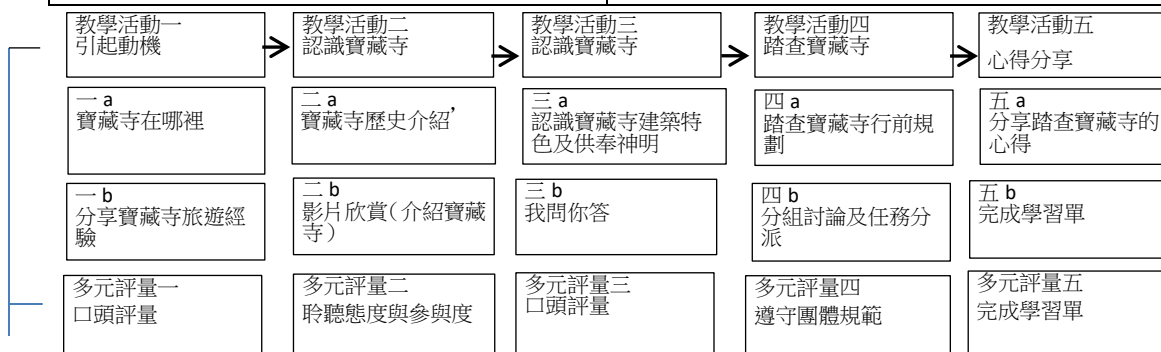


彰化縣芬園鄉芬園國民小學校訂課程素養導向教學活動設計規劃

單元名稱	走讀寶藏寺	設計者	二年級班群
適用年級	二年級	總節數	共 6 節
核心素養	生活-E-A1 透過自己與外界的連結，產生自我感知並能對自己有正向的看法，進而愛惜自己，同時透過對生活事物的探索與探究，體會與感受學習的樂趣，並能主動發現問題及解決問題，持續學習。	學習內容	C-I-1 事物特性與現象的探究。 B-I-3 環境的探索與愛護。 D-I-3 聆聽與回應的表現。 D-I-4 共同工作並相互協助。

學習表現	評量方式
生活 1-I-1 探索並分享對自己及相關人、事、物的感受與想法。 生活 2-I-1 以感官和知覺探索生活中的人、事、物，覺察事物及環境的特性。 生活 2-I-4 在發現及解決問題的歷程中，學習探索與探究人、事、物的方法。 生活 2-I-5 運用各種探究事物的方法及技能，對訊息做適切的處理，並養成動手做的習慣。 生活 3-I-1 願意參與各種學習活動，表現好奇與求知探究之心。	1.學生參與活動情形 2.口頭評量、發表內容 3.學生專心程度 4.實作評量

<ol style="list-style-type: none"> 享受認識寶藏寺的樂趣 培養聆聽故事的能力。 培養觀察的能力 了解古蹟的由來，愛自己的家鄉 培養思考與表達的能力 	<ol style="list-style-type: none"> 閱讀寶藏寺的歷史 認識寶藏寺的建築特色 走讀寶藏寺行前討論與規劃 心得分享 		
運用先備知識 歸納 問題解決	整合知識、技能與態度 ①	情境化、脈絡化的學習 ②	建構 流程
觀察 發現問題 討論 提問紀錄 歸納 問題解決	學習歷程、方法及策略 ③	活用實踐的表現 ④	實作 行動
<ol style="list-style-type: none"> 觀察：認識廟宇的外觀及祭祀神明的異同 聆聽：認識寶藏寺建築特色 發表：分享踏查寶藏寺的心得 	<ol style="list-style-type: none"> 會與家人分享學到的知識 能簡單介紹寶藏寺的建築特色 能建立愛護古蹟的基本觀念 		

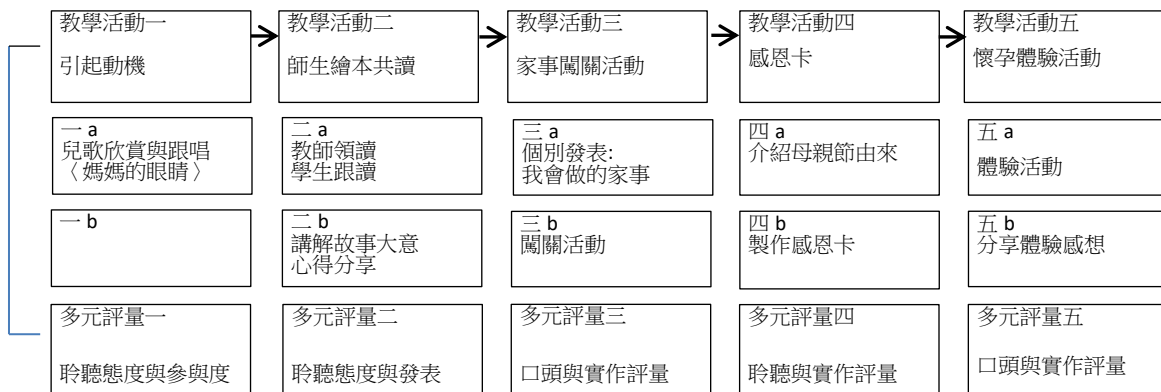


彰化縣芬園鄉芬園國民小學校訂課程素養導向教學活動設計規劃

單元名稱	無敵鐵媽媽	設計者	一年級班群
適用年級	一年級	總節數	共 4 節
核心素養	國-E-B1 理解與運用國語文在日常生活學習體察他人的感受，並給予適當的回應，以達成溝通及互動的目標。	學習內容	Ac- I -3 基本文句的語氣與意義。 Ad- I -2 篇章的大意。 Ad- I -3 故事、童詩等。

學習表現	評量方式
1-I-1 養成專心聆聽的習慣，尊重對方的發言。 1-I-3 能理解話語、詩歌、故事的訊息，有適切的表情跟肢體語言。 2-I-1 以正確發音流利的說出語意完整的話。 3-I-4 利用注音讀物，學習閱讀，享受閱讀樂趣。 4-I-6 能因應需求，感受寫字的溝通功能與樂趣。 5-I-9 喜愛閱讀，並樂於與他人分享閱讀心得。	1. 學生參與活動情形 2. 口頭評量、發表內容 3. 學生專心程度 4. 實作評量

<ol style="list-style-type: none"> 愉快的享受閱讀的樂趣 能理解故事的涵義 培養動手做的能力 了解發表與聆聽的禮儀 培養思考與表達的能力 	<ol style="list-style-type: none"> 欣賞及跟唱兒歌:媽媽的眼睛 享受閱讀的樂趣 理解故事的內容大意 個別口頭發表:我會做的家事 家事闖關活動:摺衣服、拖地... 介紹母親節的由來 製作感恩卡 氣球懷孕體驗活動 		
運用先備知識 歸納 問題解決	整合知識、 技能與態度 ①	情境化、脈絡化 的學習 ②	建構 流程
觀察 發現問題 討論 提問 紀錄 歸納 問題解決	學習歷程、 方法及策略 ③	活用實踐的 表現 ④	實作 行動
<ol style="list-style-type: none"> 實作：完成闖關活動項目、感恩卡 發表：個別口頭發表 提問：針對故事內容回答問題 歸納：觀察並體會家人對於家庭的照顧 	<ol style="list-style-type: none"> 會與家人分享學到的故事 能主動分擔家事 能懂得感恩並孝順父母 		

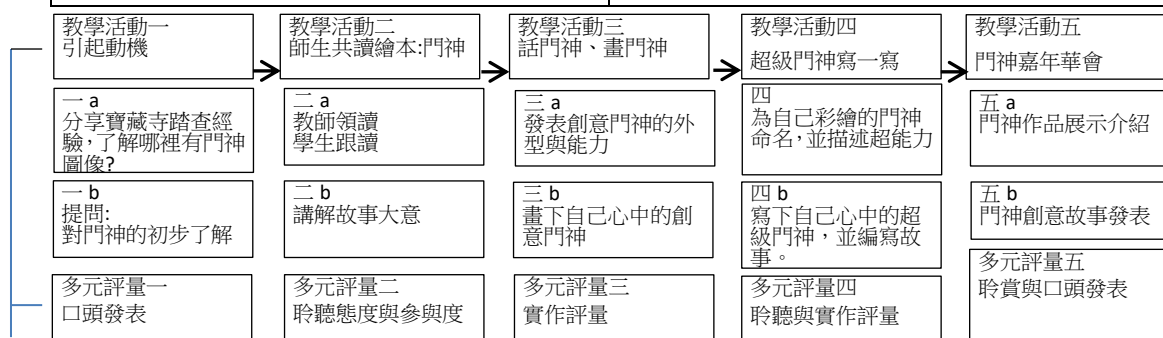


彰化縣芬園鄉芬園國民小學校訂課程素養導向教學活動設計規劃

單元名稱	門神欣賞與創作	設計者	一年級班群
適用年級	一年級	總節數	共 4 節
核心素養	生活-E-B3 感受與體會生活中人、事、物的真、善與美，欣賞生活中美的多元形式與表現，在創作中覺察美的元素，逐漸發展美的敏覺。	學習內容	A-I-2 事物變化現象的觀察。 B-I-2 社會環境之美的體認。 C-I-3 探究生活事物的方法與技能。

學習表現	評量方式
生活 1-I-1 探索並分享對自己及相關人、事、物的感受與想法。 生活 2-I-1 以感官和知覺探索生活中的人、事、物，覺察事物及環境的特性。 生活 2-I-5 運用各種探究事物的方法及技能，對訊息做適切的處理，並養成動手做的習慣。 生活 3-I-1 願意參與各種學習活動，表現好奇與求知探究之心。	1.學生參與活動情形 2.口頭評量、發表內容 3.學生專心程度 4.實作評量

<ol style="list-style-type: none"> 愉快的享受閱讀的樂趣 理解故事的涵義 培養觀察的能力 了解廟宇場所門神的美麗與功能 培養思考與表達的能力 	<ol style="list-style-type: none"> 願意與人分享作品 享受閱讀的樂趣 理解故事的內容大意 知悉門神的典故與功能 畫下自己心中的創意門神 思考與表達的能力 		
運用先備知識 歸納 問題解決	整合知識、技能與態度 ①	情境化、脈絡化的學習 ②	建構 流程
觀察 發現問題 討論 提問 紀錄 歸納 問題解決	學習歷程、方法及策略 ③	④ 活用實踐的表現	實作 行動
<ol style="list-style-type: none"> 觀察：門神的美麗與特色 討論：門神的外表與能力 實作：畫出及寫出創意門神 歸納：知道門神的典故並加以創新 	<ol style="list-style-type: none"> 會與家人分享學到的故事 能簡單說出門神的由來及特色 能創作多彩繽紛的門神畫作，並編寫創意小故事 		



彰化縣立 芬園 國民小學 110 學年度第一學期 一 年級課程萬花筒

5、各年級領域學習課程計畫(5-1 5-2 5-3 以一個檔上傳同一區域)

5-1 各年級各領域/科目課程目標或核心素養、教學單元/主題名稱、教學重點、教學進度、學習節數及評量方式之規劃符合課程綱要規定，且能有效促進該學習領域/科目核心素養之達成。

5-2 各年級各領域/科目課程計畫適合學生之能力、興趣和動機，提供學生練習、體驗思考探索整合之充分機會。

5-3 議題融入(七大或 19 項)且內涵適合單元/主題內容

教材版本	翰林版	實施年級 (班級/組別)	一年級	教學節數	每週(1)節，本學期共(21)節
課程目標	<ol style="list-style-type: none"> 1. 能聽、說、認讀及描寫大小寫字母 Aa-Mm。 2. 能認識大小寫字母 Aa-Mm 正確的書寫位置，並以正確的筆順描寫。 3. 能聽、說及辨識大小寫字母 Aa-Mm 的代表單字。 4. 能聽懂、說出並使用教室用語：(1) Be quiet, please. (2) Listen! (3) Look! (4) Stand up, please. (5) Sit down, please.。 5. 能聽懂、說出並使用日常用語： <ol style="list-style-type: none"> (1) A: Hello! / B: Hi! (2) A: Good morning. / B: Good morning. (3) A: Goodbye. / B: Bye. / C: See you. (4) A: Thank you. / B: You' re welcome. (5) A: Who' s next? / B: It' s my turn. 6. 能聽懂並能吟唱 Units 1- 4 的歌謠。 7. 能聽辨日常用語及教室用語，並作出適當回應。 8. 能跟唱字母歌曲。 9. 能聽辨並說出數字 1-10。 10. 樂於參與課堂活動。 				

<p>領域核心素養</p>	<p>英-E-A1 具備認真專注的特質及良好的學習習慣，嘗試運用基本的學習策略，強化個人英語文能力。 英-E-A2 具備理解簡易英語文訊息的能力，能運用基本邏輯思考策略提升學習效能。 英-E-B1 具備入門的聽、說、讀、寫英語文能力。在引導下，能運用所學、字詞及句型進行簡易日常溝通。 英-E-C2 積極參與課內英語文小組學習活動，培養團隊合作精神。 英-E-C3 認識國內外主要節慶習俗及風土民情。</p> <p>生活-E-A2 學習各種探究人、事、物的方法並理解探究後所獲得的道理，增進系統思考與解決問題的能力。 生活-E-C1 覺察自己、他人和環境的關係，體會生活禮儀與團體規範的意義，學習尊重他人、愛護生活環境及關懷生命，並於生活中實踐，同時能省思自己在團體中所應扮演的角色，在能力所及或與他人合作的情況下，為改善事情而努力或採取改進行動。</p> <p>健體-E-A1 具備良好身體活動與健康生活的習慣，以促進身心健全發展，並認識個人特質，發展運動與保健的潛能。 健體-E-A2 具備探索身體活動與健康生活問題的思考能力，並透過體驗與實踐，處理日常生活中運動與健康的問題。</p> <p>數-E-A1 具備喜歡數學、對數學世界好奇、有積極主動的學習態度，並能將數學語言運用於日常生活中。 數-E-A2 具備基本的算術操作能力、並能指認基本的形體與相對關係，在日常生活情境中，用數學表述與解決問題。</p>
<p>重大議題融入</p>	<p>【品德教育】 品 E1 良好生活習慣與德行。 品 EJU8 關懷行善。</p> <p>【安全教育】 安 E4 探討日常生活應該注意的安全。 安 E7 探究運動基本的保健。</p> <p>【家庭教育】 家 E12 規劃個人與家庭的生活作息。</p> <p>【閱讀素養教育】 閱 E1 認識一般生活情境中需要使用的，以及學習學科基礎知識所應具備的字詞彙。 閱 E8 低、中年級以紙本閱讀為主。</p> <p>【戶外教育】 戶 E3 善用五官的感知，培養眼、耳、鼻、舌、觸覺及心靈對環境感受的能力。</p> <p>【國際教育】 國 E1 了解我國與世界其他國家的文化特質。 國 E5 體認國際文化的多樣性。</p>

國 E6 具備學習不同文化的意願與能力。

課程架構

教學進度 (週次/日期)	教學單元名稱	節數	學習重點		學習目標	學習活動	評量方式	融入議題 內容重點
			學習表現	學習內容				
第一週 8/30~9/3	開學預備暖身操 Alphabet, Classroom English, Numbers	1	<p>【英語領域】 1-II-1 能聽辨 26 個字母。 ◎1-II-7 能聽懂課堂中所學的字詞。 2-II-1 能說出 26 個字母。 3-II-1 能辨識 26 個印刷體大小寫字母。 ◎3-II-2 能辨識課堂中所學的字詞。 4-II-2 能書寫自己的姓名。 6-II-1 能專注於教師的說明與演示。 6-II-2 積極參與各種課堂練習活動。 6-II-3 樂於回答教師或同學所提的問題。 6-II-4 認真完成教師交待的作業。 7-II-1 善用預習、複習強化學習效果。</p>	<p>【英語領域】 Aa-II-1 字母名稱。 Aa-II-2 印刷品大小寫字母的辨識及書寫。 Ac-II-3 第二學習階段所學字詞。 【數學領域】 N-1-1 一百以內的數。</p>	<p>1. 能吟唱字母歌曲並建立字母的基本概念。 2. 能吟唱教室用語歌曲並能聽懂教室用語。 3. 能吟唱數字歌曲及認讀數字 1-10。</p>	<p>第一節課 暖身活動 1. 教師自我介紹。 2. 點名認識學生。 默契建立 1. 發下課本並指導學生完成姓名欄填寫。 2. 班級常規建立與說明，例如：發言前先舉手、上課時專心聽講。 認識字母 請學生翻開本冊課本 ABC Song，簡單介紹字母的名稱及順序，讓學生建立基本的字母概念。 字母歌教學 教師播放音檔，全班仔細聽並跟唱數次，待學生熟悉歌曲後，可讓學生挑戰卡拉版。 教室用語歌教學 1. 請學生翻開本冊課本 Classroom</p>	<p>口頭評量 參與度評量 遊戲評量 觀察評量</p>	<p>【閱讀素養教育】 閱 E1 認識一般生活情境中需要使用的，以及學習學科基礎知識所應具備的字詞彙。</p>

7-II-2 能妥善運用情境中的非語言訊息以幫助學習。

【數學領域】

n-I-1 理解一千以內數的位值結構，據做為四則運算之基礎。

English Song，介紹教室用語，並帶全班一起跟念。

2. 以動作方式解釋各句教室用語的意思。

3. 播放歌曲音檔，請學生仔細聽並跟唱數次，直至熟悉。

4. 參考律動影片，指導學生練習。

5. 再次播放音檔，全班一起邊唱邊做動作。

6. 待學生熟悉歌曲後，可讓學生挑戰卡拉版。

數字歌教學

1. 請學生翻開本冊課本 Number Song，簡單介紹數字 1-10，並帶全班一起跟念。

2. 播放音檔，請學生仔細聽並跟唱數次，直至熟悉。

3. 帶學生熟悉歌曲後，可讓學生挑戰卡拉版。

人物介紹

請學生翻到本冊人物介紹頁面，教師一一介紹本冊角色。

						<p>總結 教師說明回家作業：請學生聆聽CD，複習字母歌、教室用語歌及數字歌。</p>		
<p>第二週 9/6~9/10</p>	<p>Aa, Bb, Cc Unit 1 Go to School</p>	<p>1</p>	<p>【英語領域】 1-II-1 能聽辨 26 個字母。 ◎1-II-7 能聽懂課堂中所學的字詞。 ◎1-II-8 能聽懂簡易的教室用語。 ◎1-II-9 能聽懂簡易的日常生活用語。 2-II-1 能說出 26 個字母。 ◎2-II-3 能說出課堂中所學的字詞。 ◎2-II-4 能使用簡易的教室用語。 ◎2-II-5 能使用簡易的日常生活用語。 3-II-1 能辨識 26 個印刷體大小寫字母。 ◎3-II-2 能辨識課堂中所學的字詞。 4-II-1 能書寫 26 個印刷體大小寫字母。 5-II-1 能正</p>	<p>【英語領域】 Aa-II-1 字母名稱。 Aa-II-2 印刷品大小寫字母的辨識及書寫。 Ac-II-3 第二學習階段所學字詞。 ◎C-II-1 國內(外)招呼方式。 【生活領域】 E-I-1 生活習慣的養成。</p>	<p>1. 能聽、說及認讀大小寫字母 Aa, Bb, Cc。 2. 能聽、說及認讀日常用語 Hi! / Hello! / Good morning.。</p>	<p>第一節課 暖身活動 1. 教師和學生打招呼，並介紹主角人物。 2. 播放字母歌，引導學生認識本單元要學的字母 Aa, Bb, Cc。 3. 開啟 Unit 1 故事情境頁面，引導學生觀察情境圖內容。 Story 故事教學 1. 請學生翻開課本 Story，教師播放 CD 故事導讀，提醒學生使用學習策略「豎起耳朵聽一聽」，請學生看圖並仔細聽故事。 2. 教師提問，鼓勵學生舉手回答問題。 3. 教師使用字母卡，帶領學生跟著念出字母 Big A, little a. Big B, little b. Big C, little c.</p>	<p>口頭評量 參與度評量 遊戲評量 觀察評量</p>	<p>【家庭教育】 家 E12 規劃個人與家庭的生活作息。 【品德教育】 品 E1 良好生活習慣與德行。 品 EJU8 關懷行善。</p>

		<p>確地認讀與聽寫 26 個字母。</p> <p>◎5-II-2 在聽讀時，能辨識書本中相對應的書寫文字。</p> <p>6-II-1 能專注於教師的說明與演示。</p> <p>6-II-2 積極參與各種課堂練習活動。</p> <p>6-II-3 樂於回答教師或同學所提的問題。</p> <p>6-II-4 認真完成教師交待的作業。</p> <p>7-II-1 善用預習、複習強化學習效果。</p> <p>7-II-2 能妥善運用情境中的非語言訊息以幫助學習。</p> <p>◎8-II-1 能了解國內外基本的招呼方式。</p> <p>9-II-1 能夠將所學字詞做簡易歸類。</p> <p>【生活領域】</p> <p>6-I-3 覺察生活中的規範與禮儀，探究其</p>			<p>Circle and Say 字母練習活動</p> <ol style="list-style-type: none"> 1. 引導學生在情境圖中圈出隱藏的字母 Aa, Bb, Cc，同時大聲說出字母。 2. 全班一起核對答案。 <p>Story 故事教學</p> <ol style="list-style-type: none"> 1. 請學生翻開課本 Story，教師播放 CD 故事導讀，提醒學生使用學習策略「豎起耳朵聽一聽」，請學生看圖並仔細聽故事。 2. 教師播放 CD，帶領學生跟念故事對話。 3. 將學生分為四組，分別扮演故事中的熊老師 Ms. Bear、Roy、Sunny 和 Bluey 練習對話。 4. 待學生熟悉對話後，將學生分為四人一組作角色扮演練習。 <p>總結活動</p> <p>教師再次播放 CD 故事跟讀，請全班仔細聽並跟著念。</p>		
--	--	---	--	--	--	--	--

			意義，並願意遵守。				
<p>第三週 9/13~9/17</p>	<p>Aa, Bb, Cc Unit 1 Go to School</p>	<p>1</p>	<p>【英語領域】 1-II-1 能聽辨 26 個字母。 ◎1-II-7 能聽懂課堂中所學的字詞。 ◎1-II-8 能聽懂簡易的教室用語。 ◎1-II-9 能聽懂簡易的日常生活用語。 2-II-1 能說出 26 個字母。 ◎2-II-3 能說出課堂中所學的字詞。 ◎2-II-4 能使用簡易的教室用語。 ◎2-II-5 能使用簡易的日常生活用語。 3-II-1 能辨識 26 個印刷體大小寫字母。 ◎3-II-2 能辨識課堂中所學的字詞。 4-II-1 能書寫 26 個印刷體大小寫字母。 5-II-1 能正確地認讀與聽寫 26 個字母。 ◎5-II-2 在聽讀時，能辨</p>	<p>【英語領域】 Aa-II-1 字母名稱。 Aa-II-2 印刷品大小寫字母的辨識及書寫。 Ac-II-3 第二學習階段所學字詞。 ◎C-II-1 國內(外)招呼方式。</p> <p>【生活領域】 E-I-1 生活習慣的養成。</p>	<p>1. 能聽、說及認讀大小寫字母 Aa, Bb, Cc。 2. 能聽、說及認讀字母 Aa, Bb, Cc 的代表單字。 3. 能聽、說及認讀日常用語 Hi! / Hello! / Good morning.。</p> <p>第二節課 暖身活動 播放 CD，帶學生複習字母與故事。 pp.13-15</p> <p>Story 故事教學 1. 請學生翻開課本 Story，教師播放 CD 故事導讀，提醒學生使用學習策略「豎起耳朵聽一聽」，請學生看圖並仔細聽故事。 2. 教師播放 CD，帶領學生跟念故事對話。 3. 利用 Let' s Chant 的圖照教授單字 apple, bear, cat。 Circle and Say 字母代表單字練習活動 1. 引導學生在情境圖中圈出隱藏的單字 apple, bear, cat，同時大聲說出單字。 2. 全班一起核對答案。 總結活動 1. 教師再次播放 CD 故事跟讀，請全班仔細</p>	<p>口頭評量 參與度評量 遊戲評量 觀察評量</p>	<p>【家庭教育】 家 E12 規劃個人與家庭的生活作息。 【品德教育】 品 E1 良好生活習慣與德行。 品 EJU8 關懷行善。</p>

			<p>識書本中相對應的書寫文字。</p> <p>6-II-1 能專注於教師的說明與演示。</p> <p>6-II-2 積極參與各種課堂練習活動。</p> <p>6-II-3 樂於回答教師或同學所提的問題。</p> <p>6-II-4 認真完成教師交待的作業。</p> <p>7-II-1 善用預習、複習強化學習效果。</p> <p>7-II-2 能妥善運用情境中的非語言訊息以幫助學習。</p> <p>◎8-II-1 能了解國內外基本的招呼方式。</p> <p>9-II-1 能夠將所學字詞做簡易歸類。</p> <p>【生活領域】</p> <p>6-I-3 覺察生活中的規範與禮儀，探究其意義，並願意遵守。</p>			<p>聽並跟著念。</p> <p>2. 請自願的學生上臺扮演四位主角演出故事，並給予鼓勵。</p> <p>Let' s Chant</p> <p>韻文教學</p> <p>1. 教師使用字母卡、單字卡與代單字圖卡，帶念字母名與單字 A, a, apple、B, b, bird、C, c, cat。</p> <p>2. 請學生翻開課本 Let' s Chant, 教師播放 CD, 提醒學生使用學習策略「豎起耳朵聽一聽」與「主動開口說一說」, 請學生仔細聽並大聲跟念。</p> <p>3. 參考韻文律動影片, 帶領學生練習。</p> <p>總結活動</p> <p>1. 再次播放字母韻文, 請全班仔細聽並跟念。</p> <p>2. 教師念出韻文第一句, 請學生舉手搶答念完其餘部分, 完整念出的給予鼓勵。</p>		
<p>第四週</p> <p>9/20~9/24</p>	<p>Aa, Bb, Cc</p> <p>Unit 1 Go to</p>	1	<p>【英語領域】</p> <p>◎1-II-7 能</p>	<p>【英語領域】</p> <p>Aa-II-1 字</p>	<p>1. 能聽、說並運用日常用</p> <p>第三節課</p> <p>暖身活動</p>	<p>口頭評量</p> <p>參與度評</p>	<p>【家庭教育】</p> <p>家 E12 規劃</p>	

	School	<p>聽懂課堂中所學的字詞。 ◎1-II-8 能聽懂簡易的教室用語。 ◎1-II-9 能聽懂簡易的日常生活用語。 ◎2-II-3 能說出課堂中所學的字詞。 ◎2-II-4 能使用簡易的教室用語。 ◎2-II-5 能使用簡易的日常生活用語。 5-II-1 能正確地認讀與聽寫 26 個字母。 ◎5-II-2 在聽讀時，能辨識書本中相對應的書寫文字。 6-II-1 能專注於教師的說明與演示。 6-II-2 積極參與各種課堂練習活動。 6-II-3 樂於回答教師或同學所提的問題。 6-II-4 認真完成教師交待的作業。 7-II-1 善用</p>	<p>母名稱。 Aa-II-2 印刷品大小寫字母的辨識及書寫。 ◎Ac-II-1 簡易的教室用語。 ◎Ac-II-2 簡易的生活用語。 Ac-II-3 第二學習階段所學字詞。 B-II-1 第二學習階段所學字詞及句型的生活溝通。 ◎C-II-1 國內(外)招呼方式。</p> <p>【生活領域】 E-I-1 生活習慣的養成。</p>	<p>語。 2. 能吟唱歌曲並聽懂主要內容。</p>	<p>1. 教師利用字母卡、單字卡與字卡複習本單字。 2. 帶領學生複習故事對話。請學生任意說出一句對話。 Daily Talk 日常用語教學 1. 教師播放 CD，提醒學生用學習策略「豎起耳朵聽一聽」與「主動開口說一說」，請學生仔細聽並跟讀。 2. 教師利用簡單動作，引導學生理解日常用語。 3. 請學生兩人一組，練習以日常用語對話。 日常用語活動 1. 教師帶領學生練習日常用語。 2. 提醒學生使用學習策略「找個朋友練一練」，請學生在 1 分鐘內找同學練習對話 A，完成一次即在課本上畫一個圈。 3. 請學生在活</p>	<p>量 實 遊 觀 作</p> <p>評 戲 察 業</p> <p>量 量 量 量</p>	<p>個人與家庭的息。 【品德教育】 品 E1 良好生活習慣與德行。 品 EJU8 關懷行善。 【國際教育】 國 E5 體認國際文化的多樣性。</p>
--	--------	--	--	---	--	--	--

			<p>預習、複習強化學習效果。 7-II-2 能妥善運用情境中的非語言訊息以幫助學習。 ◎8-II-1 能了解國內外基本的招呼方式。 9-II-1 能夠將所學字詞做簡易歸類。</p> <p>【生活領域】 6-I-3 覺察生活中的規範與禮儀，探究其意義，並願意遵守。</p>			<p>動結束後計算圓圈數量，再寫上次數，教師可給予完成次數最多的學生獎勵。 4. 以相同方式練習對話 B。 Let's Sing 歌謠教學 1. 教師播放歌曲，請學生仔細聆聽。 2. 教師帶學生跟念歌詞。 3. 播放 CD 或律動影片，請學生跟唱，提醒學生使用學習策略「跟著音樂動」，並帶領學生做出動作。 4. 帶學生熟悉歌曲、動作後，可讓學生分組跟唱並做動作。 5. 補充國際文化相關連結。 習作 請學生完成習作 Unit 1 練習題。</p>		
<p>第五週 9/27~10/1</p>	<p>Aa, Bb, Cc Unit 1 Go to School</p>	<p>1</p>	<p>【英語領域】 ◎1-II-7 能聽懂課堂中所學的字詞。 ◎1-II-8 能聽懂簡易的教室用語。 ◎1-II-9 能</p>	<p>【英語領域】 Aa-II-1 字母名稱。 Aa-II-2 印刷品大小寫字母的辨識及書寫。 ◎Ac-II-1</p>	<p>1. 能聽、說並認讀大小寫字母 Aa, Bb, Cc。 2. 能認識上學常見物品。</p>	<p>第四節課 暖身活動 1. 教師帶領學生複習字母大小寫 Aa, Bb, Cc。 2. 請學生翻開故事頁面，觀察頁面上的文具用</p>	<p>口頭評量 參與度評量 實作評量 遊戲評量 觀察評量 作業評量</p>	<p>【家庭教育】 家 E12 規劃個人與家庭的生活作息。 【品德教育】 品 E1 良好生活習慣與</p>

		<p>聽懂簡易的日常生活用語。</p> <p>◎2-II-3 能說出課堂中所學的字詞。</p> <p>◎2-II-4 能使用簡易的教室用語。</p> <p>◎2-II-5 能使用簡易的日常生活用語。</p> <p>5-II-1 能正確地認讀與聽寫 26 個字母。</p> <p>◎5-II-2 在聽讀時，能辨識書本中相對應的書寫文字。</p> <p>6-II-1 能專注於教師的說明與演示。</p> <p>6-II-2 積極參與各種課堂練習活動。</p> <p>6-II-3 樂於回答教師或同學所提的問題。</p> <p>6-II-4 認真完成教師交待的作業。</p> <p>7-II-1 善用預習、複習強化學習效果。</p> <p>7-II-2 能妥善運用情境中非語言訊息以幫助學習。</p>	<p>簡易的教室用語。</p> <p>◎Ac-II-2 簡易的生活用語。</p> <p>Ac-II-3 第二學習階段所學字詞。</p> <p>B-II-1 第二學習階段所學字詞及句型的生活溝通。</p> <p>◎C-II-1 國內(外)招呼方式。</p> <p>【生活領域】</p> <p>E-I-1 生活習慣的養成。</p>		<p>品，試著說出名稱。</p> <p>More than ABC 跨領域教學</p> <p>1. 請學生翻開 More than ABC 頁面，教師帶領學生認識本頁物品。</p> <p>2. 請學生觀察物品的英文名稱並圈出 a, b, c。</p> <p>3. 請學生兩人一組，交換檢查答案是否正確。</p> <p>4. 提醒學生使用學習策略「動頭腦想一想」，請學生想想除了頁面上的物品外，還會帶什麼東西上學，與同學討論後再跟全班分享。</p> <p>ABC Hunt 字母遊戲書教學</p> <p>1. 教師帶領學生複習字母大小寫 Aa, Bb, Cc 及字母代表單字。</p> <p>2. 請學生翻開課本字母遊戲書 Aa 頁面，教師帶領學生閱讀遊戲說明，並示範操作方式。</p> <p>3. 提醒學生使</p>		<p>德行。</p> <p>品 EJU8 關懷行善。</p>
--	--	---	--	--	--	--	--------------------------------

			<p>◎8-II-1 能了解國內外基本的招呼方式。</p> <p>9-II-1 能夠將所學字詞做簡易歸類。</p> <p>【生活領域】 6-I-3 覺察生活中的規範與禮儀，探究其意義，並願意遵守。</p>			<p>用學習策略「仔細觀察看一行看」讓學生自行操作字母 Bb, Cc, 若學生沒有手電筒也可請學生將書舉高，透過日光燈的光線看，也可完成活動。</p> <p>習作 1. 請學生拿出習作，完成 Unit 1 學習單與摹寫頁練習。 2. 請學生回家完成 Unit 1 字母貼紙書，下次上課時可上臺分享。</p>		
<p>第六週 10/4~10/8</p>	<p>Dd, Ee, Ff Unit 2 After School</p>	1	<p>【英語領域】 1-II-1 能聽辨 26 個字母。 ◎1-II-7 能聽懂課堂中所學的字詞。 ◎1-II-8 能聽懂簡易的教室用語。 ◎1-II-9 能聽懂簡易的日常生活用語。 2-II-1 能說出 26 個字母。 ◎2-II-3 能說出課堂中所學的字詞。 ◎2-II-4 能使用簡易的教</p>	<p>【英語領域】 Aa-II-1 字母名稱。 Aa-II-2 印刷品大小寫字母的辨識及書寫。 Ac-II-3 第二學習階段所學字詞。</p> <p>【生活領域】 C-I-3 探究生活事物的方法與技能。 E-I-2 生活規範的實踐。</p>	<p>1. 能聽、說及認讀大小寫字母 Dd, Ee, Ff。 2. 能聽、說及認讀日常用語 Goodbye. / Bye. / See you.。</p>	<p>第一節課 暖身活動 1. 播放字母歌，引導學生認識本單元要學的字母 Dd, Ee, Ff。 2. 開啟 Unit 2 故事情境頁面，引導學生觀察情境圖內容。</p> <p>Story 故事教學 1. 請學生翻開課本 Story，教師播放 CD 故事導讀，提醒學生使用學習策略「豎起耳朵聽一聽」請學生看圖</p>	<p>口頭評量 參與度評量 遊戲評量 觀察評量</p>	<p>【安全教育】 安 E4 探討日常生活應該注意的安全。</p> <p>【品德教育】 品 E1 良好生活習慣與德行。 品 EJU8 關懷行善。</p>

		<p>室用語。</p> <p>◎2-II-5 能使用簡易的日常生活用語。</p> <p>3-II-1 能辨識 26 個印刷體大小寫字母。</p> <p>◎3-II-2 能辨識課堂中所學的字詞。</p> <p>4-II-1 能書寫 26 個印刷體大小寫字母。</p> <p>5-II-1 能正確地認讀與聽寫 26 個字母。</p> <p>◎5-II-2 在聽讀時，能辨識書本中相對應的書寫文字。</p> <p>6-II-1 能專注於教師的說明與演示。</p> <p>6-II-2 積極參與各種課堂練習活動。</p> <p>6-II-3 樂於回答教師或同學所提的問題。</p> <p>6-II-4 認真完成教師交待的作業。</p> <p>7-II-1 善用預習、複習強化學習效果。</p> <p>7-II-2 能妥善運用情境中</p>			<p>並仔細聽故事。</p> <p>2. 教師提問，鼓勵學生舉手回答問題。</p> <p>3. 教師使用字母卡，帶領學生跟著念出字母 Big D, little d. Big E, little e. Big F, little f.</p> <p>4. 引導學生使用紅色妙妙鏡在故事中找到隱藏的圖案，並大聲說出來。</p> <p>Circle and Say 字母練習活動</p> <p>1. 引導學生在情境圖中圈出隱藏的字母 Dd, Ee, Ff，同時大聲說出字母。</p> <p>2. 全班一起核對答案。</p> <p>Story 故事教學</p> <p>1. 請學生翻開課本 Story，教師播放 CD 故事導讀，提醒學生使用學習策略「豎起耳朵聽一聽」，請學生看圖並仔細聽故事。</p> <p>2. 教師播放 CD，帶領學生跟念故事對話。</p> <p>3. 將學生分為五組，分別扮演</p>	
--	--	---	--	--	--	--

			<p>的非語言訊息以幫助學習。 9-II-1 能夠將所學字詞做簡易歸類。</p> <p>【生活領域】 1-I-4 珍視自己並學習照顧自己的方法，且能適切、安全的行動。 2-I-1 以感官和知覺探索生活中的人、事、物，覺察事物及環境的特性。</p>			<p>故事中的狗同學、Roy、Sunny、Bluey 和紅綠燈先生練習對話。 4. 待學生熟悉對話後，將學生分為五人一組作角色扮演練習。 總結活動 教師再次播放 CD 故事跟讀，請全班仔細聽並跟著念。</p>		
<p>第七週 10/11~10/15</p>	<p>Dd, Ee, Ff Unit 2 After School</p>	<p>1</p>	<p>【英語領域】 1-II-1 能聽辨 26 個字母。 ◎1-II-7 能聽懂課堂中所學的字詞。 ◎1-II-8 能聽懂簡易的教室用語。 ◎1-II-9 能聽懂簡易的日常生活用語。 2-II-1 能說出 26 個字母。 ◎2-II-3 能說出課堂中所學的字詞。 ◎2-II-4 能使用簡易的教室用語。 ◎2-II-5 能</p>	<p>【英語領域】 Aa-II-1 字母名稱。 Aa-II-2 印刷品大小寫字母的辨識及書寫。 Ac-II-3 第二學習階段所學字詞。 【生活領域】 C-I-3 探究生活事物的方法與技能。 E-I-2 生活規範的實踐。</p>	<p>1. 能聽、說及認讀大小寫字母 Dd, Ee, Ff。 2. 能聽、說及認讀字母 Dd, Ee, Ff 的代表單字。 3. 能聽、說及認讀日常用語 Goodbye. / Bye. / See you.。</p>	<p>第二節課 暖身活動 播放 CD，帶學生複習字母與故事。 pp. 21-23 Story 故事教學 1. 請學生翻開課本 Story，教師播放 CD 故事導讀，提醒學生使用學習策略「豎起耳朵聽一聽」，請學生看圖並仔細聽故事。 2. 教師播放 CD，帶領學生跟念故事對話。 3. 利用 Let' s Chant 的圖照教授單字 duck,</p>	<p>口頭評量 參與度評量 遊戲評量 觀察評量</p>	<p>【安全教育】 安 E4 探討日常生活應該注意的安全。 【品德教育】 品 E1 良好生活習慣與德行。 品 EJU8 關懷行善。</p>

		<p>使用簡易的日常生活用語。</p> <p>3-II-1 能辨識 26 個印刷體大小寫字母。</p> <p>◎3-II-2 能辨識課堂中所學的字詞。</p> <p>4-II-1 能書寫 26 個印刷體大小寫字母。</p> <p>5-II-1 能正確地認讀與聽寫 26 個字母。</p> <p>◎5-II-2 在聽讀時，能辨識書本中相對應的書寫文字。</p> <p>6-II-1 能專注於教師的說明與演示。</p> <p>6-II-2 積極參與各種課堂練習活動。</p> <p>6-II-3 樂於回答教師或同學所提的問題。</p> <p>6-II-4 認真完成教師交待的作業。</p> <p>7-II-1 善用預習、複習強化學習效果。</p> <p>7-II-2 能妥善運用情境中的非語言訊息以幫助學習。</p>			<p>egg, fish。</p> <p>Circle and Say 字母代表單字練習活動</p> <p>1. 引導學生在情境圖中圈出隱藏的單字 duck, egg, fish, 同時大聲說出單字。</p> <p>2. 全班一起核對答案。</p> <p>總結活動</p> <p>1. 教師再次播放 CD 故事跟讀，請全班仔細聽並跟著念。</p> <p>2. 請自願的學生上臺扮演五位主角演出故事，並給予鼓勵。</p> <p>Let' s Chant 韻文教學</p> <p>1. 教師使用字母卡、單字卡與代單字圖卡，帶念字母名與單字 D, d, duck、E, e, egg、F, f, fish。</p> <p>2. 請學生翻開課本 Let' s Chant, 教師播放 CD, 提醒學生使用學習策略「豎起耳朵聽一聽」與「主動開口說一說」, 請學生仔細聽並大聲跟念。</p>		
--	--	--	--	--	--	--	--

			<p>9-II-1 能夠將所學字詞做簡易歸類。</p> <p>【生活領域】 1-I-4 珍視自己並學習照顧自己的方法，且能適切、安全的行動。 2-I-1 以感官和知覺探索生活中的人、事、物，覺察事物及環境的特性。</p>			<p>3. 參考韻文律動影片，帶領學生練習。</p> <p>總結活動 1. 再次播放字母韻文，請全班仔細聽並跟念。 2. 教師念出韻文第一句，請學生舉手搶答，其餘部分，完整念出的給予鼓勵。</p>		
<p>第八週 10/18~10/22</p>	<p>Dd, Ee, Ff Unit 2 After School</p>	<p>1</p>	<p>【英語領域】 ◎1-II-7 能聽懂課堂中所學的字詞。 ◎1-II-8 能聽懂簡易的教室用語。 ◎1-II-9 能聽懂簡易的日常生活用語。 ◎2-II-3 能說出課堂中所學的字詞。 ◎2-II-4 能使用簡易的教室用語。 ◎2-II-5 能使用簡易的日常生活用語。 5-II-1 能正確地認讀與聽寫 26 個字母。 ◎5-II-2 在</p>	<p>【英語領域】 Aa-II-1 字母名稱。 Aa-II-2 印刷品大小寫字母的辨識及書寫。 ◎Ac-II-1 簡易的教室用語。 ◎Ac-II-2 簡易的生活用語。 Ac-II-3 第二學習階段所學字詞。 B-II-1 第二學習階段所學字詞及句型的生活溝通。 ◎C-II-2 國內外主要節</p>	<p>1. 能聽、說並運用日常用語。 2. 能吟唱歌曲並聽懂主要内容。</p>	<p>第三節課 暖身活動 1. 教師利用字母卡、單字卡與字卡複習本課單字。 2. 帶領學生複習故事對話。請學生任意說出一句對話。 Daily Talk 日常用語教學 1. 教師播放 CD，提醒學生用學習策略「豎起耳朵聽一聽」與「主動開口說一說」，請學生仔細聽並跟讀。 2. 教師利用簡單動作，引導</p>	<p>口頭評量 參與度評量 實作評量 遊戲評量 觀察評量 作業評量</p>	<p>【安全教育】 安 E4 探討日常生活應注意的安全。 【品德教育】 品 E1 良好生活習慣與德行。 品 EJU8 關懷行善。 【國際教育】 國 E5 體認國際文化的多樣性。</p>

		<p>聽讀時，能辨識書本中相對應的書寫文字。</p> <p>6-II-1 能專注於教師的說明與演示。</p> <p>6-II-2 積極參與各種課堂練習活動。</p> <p>6-II-3 樂於回答教師或同學所提的問題。</p> <p>6-II-4 認真完成教師交待的作業。</p> <p>7-II-1 善用預習、複習強化學習效果。</p> <p>7-II-2 能妥善運用情境中的非語言訊息以幫助學習。</p> <p>◎8-II-3 能了解課堂中所介紹的國外主要節慶習俗。</p> <p>9-II-1 能夠將所學字詞做簡易歸類。</p> <p>【生活領域】</p> <p>1-I-4 珍視自己並學習照顧自己的方法，且能適切、安全的行動。</p> <p>2-I-1 以感官</p>	<p>慶習俗。</p> <p>【生活領域】</p> <p>C-I-3 探究生活事物的方法與技能。</p> <p>E-I-2 生活規範的實踐。</p>		<p>生理解日常用語。</p> <p>3. 請學生兩人一組，練習以日常用語對話。</p> <p>日常用語活動</p> <p>1. 教師帶領學生練習日常用語。</p> <p>2. 提醒學生使用學習策略「動頭腦想一想」，想一想自己今天用哪一句話跟別人說再見。</p> <p>Let's Sing 歌謠教學</p> <p>1. 教師播放歌曲，請學生仔細聆聽。</p> <p>2. 教師帶學生跟念歌詞。</p> <p>3. 播放 CD 或律動影片，請學生跟唱，提醒學生使用學習策略「跟著音樂動一動」，並帶領學生做出動作。</p> <p>4. 帶學生熟悉歌曲、動作後，可讓學生分組跟唱並做動作。</p> <p>5. 補充國際文化相關連結。</p> <p>習作</p> <p>請學生完成習作 Unit 2 練習題。</p>		
--	--	--	---	--	--	--	--

			和知覺探索生活中的事、物，覺察事物及環境的特性。					
第九週 10/25~10/29	Dd, Ee, Ff、多元 評量 Unit 2 After School, Assessment	1	<p>【英語領域】</p> <p>◎1-II-7 能聽懂課堂中所學的字詞。</p> <p>◎1-II-8 能聽懂簡易的教室用語。</p> <p>◎1-II-9 能聽懂簡易的日常生活用語。</p> <p>◎2-II-3 能說出課堂中所學的字詞。</p> <p>◎2-II-4 能使用簡易的教室用語。</p> <p>◎2-II-5 能使用簡易的日常生活用語。</p> <p>5-II-1 能正確地認讀與聽寫 26 個字母。</p> <p>◎5-II-2 在聽讀時，能辨識書本中相對應的書寫文字。</p> <p>6-II-1 能專注於教師的說明與演示。</p> <p>6-II-2 積極參與各種課堂練習活動。</p> <p>6-II-3 樂於</p>	<p>【英語領域】</p> <p>Aa-II-1 字母名稱。</p> <p>Aa-II-2 印刷品大小寫字母的辨識及書寫。</p> <p>◎Ac-II-1 簡易的教室用語。</p> <p>◎Ac-II-2 簡易的生活用語。</p> <p>Ac-II-3 第二學習階段所學字詞。</p> <p>B-II-1 第二學習階段所學字詞及句型的生活溝通。</p> <p>【生活領域】</p> <p>C-I-3 探究生活事物的方法與技能。</p> <p>E-I-2 生活規範的實踐。</p>	<p>1. 能聽、說並認讀大小寫字母 Dd, Ee, Ff。</p> <p>2. 能認識紅綠燈。</p>	<p>第四節課 暖身活動</p> <p>教師帶領學生複習字母大小寫 Dd, Ee, Ff。</p> <p>More than ABC 跨領域教學</p> <p>1. 請學生翻開 More than ABC 頁面，教師帶領學生認識紅綠燈。</p> <p>2. 說明紅綠燈的用途以及注意事項，例如看到紅燈表示車子需停下來；黃燈表示車子需要減慢速度；綠燈表示車子可以前進。</p> <p>3. 若時間充裕，可讓學生進行紅綠燈遊戲，由一位學生當鬼抓綠燈的玩家，玩家可以喊出 Red! 變成紅燈，並站在原地，等待其他綠燈的玩家救援。</p> <p>ABC Hunt 字母遊戲書教學</p> <p>1. 教師帶領學</p>	<p>口頭評量 參與度評量 實作評量 遊戲評量 觀察評量 作業評量</p>	<p>【安全教育】</p> <p>安 E4 探討日常生活應注意的安全。</p> <p>【品德教育】</p> <p>品 E1 良好生活習慣與德行。</p> <p>品 EJU8 關懷行善。</p>

			<p>回答教師或同學所提的問題。</p> <p>6-II-4 認真完成教師交待的作業。</p> <p>7-II-1 善用預習、複習強化學習效果。</p> <p>7-II-2 能妥善運用情境中的非語言訊息以幫助學習。</p> <p>9-II-1 能夠將所學字詞做簡易歸類。</p> <p>【生活領域】</p> <p>1-I-4 珍視自己並學習照顧自己的方法，且能適切、安全的行動。</p> <p>2-I-1 以感官和知覺探索生活中的事、物，覺察事物及環境的特性。</p>			<p>生複習字母大小寫 Dd, Ee, Ff 及字母代表單字。</p> <p>2. 請學生翻開課本字母遊戲書 Dd 頁面，教師帶領學生閱讀遊戲說明，並示範操作方式。</p> <p>3. 提醒學生使用學習策略「仔細觀察看一行操作字母 Ee, Ff，若學生沒有手電筒也可請學生將書舉高，透過日光燈的光線看，也可完成活動。</p> <p>習作</p> <p>1. 請學生拿出習作，完成 Unit 2 學習單與摹寫頁練習。</p> <p>2. 請學生回家完成 Unit 2 字帖書，下次上課時可上臺分享。</p>		
第十週 11/1~11/5	Aa, Bb, Cc, Dd, Ee, Ff Review 1	1	<p>【英語領域】</p> <p>◎1-II-7 能聽懂課堂中所學的字詞。</p> <p>◎1-II-8 能聽懂簡易的教室用語。</p> <p>◎1-II-9 能</p>	<p>【英語領域】</p> <p>Aa-II-1 字母名稱。</p> <p>Aa-II-2 印刷品大小寫字母的辨識及書寫。</p> <p>◎Ac-II-1</p>	<p>1. 能聽、說、認讀及寫出字母 Aa-Ff。</p> <p>2. 能聽、說及認讀字母 Aa-Ff 的代表單字。</p> <p>3. 能聽、說及</p>	<p>第一節課 暖身活動</p> <p>教師運用 Aa-Ff 的大小寫字母卡複習 Units 1-2 學過的字母。</p> <p>A. Listen and Number 練習活</p>	<p>參與度評量</p> <p>觀察評量</p> <p>口頭評量</p> <p>實作評量</p> <p>遊戲評量</p> <p>作業評量</p>	<p>【閱讀素養教育】</p> <p>閱 E1 認識一般生活情境中需要使用的，以及學習學科基礎知識所應具</p>

		<p>聽懂簡易的日常生活用語。</p> <p>◎2-II-3 能說出課堂中所學的字詞。</p> <p>◎2-II-4 能使用簡易的教室用語。</p> <p>◎2-II-5 能使用簡易的日常生活用語。</p> <p>5-II-1 能正確地認讀與聽寫 26 個字母。</p> <p>◎5-II-2 在聽讀時，能辨識書本中相對應的書寫文字。</p> <p>6-II-1 能專注於教師的說明與演示。</p> <p>6-II-2 積極參與各種課堂練習活動。</p> <p>6-II-3 樂於回答教師或同學所提的問題。</p> <p>6-II-4 認真完成教師交待的作業。</p> <p>7-II-1 善用預習、複習強化學習效果。</p> <p>7-II-2 能妥善運用情境中的非語言訊息以幫助學習。</p>	<p>簡易的教室用語。</p> <p>◎Ac-II-2 簡易的生活用語。</p> <p>Ac-II-3 第二學習階段所學字詞。</p> <p>B-II-1 第二學習階段所學字詞及句型的生活溝通。</p> <p>◎C-II-1 國內(外)招呼方式。</p>	<p>認讀 Units 1-2 的日常生活用語。</p>	<p>動</p> <p>1. 教師一邊帶念複習字母名，一邊將 Aa-Ff 的大小寫字母卡隨意貼至黑板上。</p> <p>2. 請一位學生上臺，將對應的大小寫字母卡對在一起。</p> <p>3. 教師播放 CD，提醒學生使用學習策略「豎起耳朵聽一聽」，請學生仔細聽聽，依聽到的順序將字母與代表單字圖編號。</p> <p>4. 全班一起核對答案。</p> <p>B. Let's Find 練習活動</p> <p>1. 提醒學生使用學習策略「仔細觀察看一看」，請學生利用紅色妙妙鏡，找出情境圖中的字母代表單字圖，可請學生找到後，將圖片圈起來，再大聲念出來。</p> <p>2. 全班一起核對答案。</p> <p>C. Stick, Play, and Say 練習活動</p> <p>1. 提醒學生使</p>	<p>備的字彙。閱 E8 低、中年級以紙本閱讀為主。</p>
--	--	--	---	------------------------------	---	--------------------------------

◎8-II-1 能了解國內外基本的招呼方式。
9-II-1 能夠將所學字詞做簡易歸類。

用學習策略「仔細觀察」與「主動開口說」，請學生翻到課本 p. 30，找出情境圖中對應的大小寫字母或代表單字圖貼紙，貼在格子中，並大聲念出單字。
2. 全班學生一起核對答案。
3. 教師帶領學生逐一念出格子內容。
4. 將全班分成兩組，並選出各自的代表磁鐵，放在起點處。
5. 請兩組各派一位代表上臺，猜拳決定回答猜權。猜贏的組別前進兩格，全組一起大聲念出該格字母及代表單字，念對才可留在該格，否則須退回原處；猜輸的組別只能前進一格。
6. 依上述步驟，輪流派不同代表上臺，直到完成本活動。教師可給予獲勝的組別適當獎勵。
D. Listen and

						<p>Say 練習活動</p> <p>1. 教師播放 CD，提醒學生用學習策略「豎起耳朵聽聽」，請學生邊聽故事。圖邊聽故事。</p> <p>2. 再次播放 CD，提醒學生用學習策略「主動開口說說」，帶領學生跟念故事對話。</p> <p>3. 全班分三組，分別扮演故事中的角色 Fairy godmother, Cinderella 和 Prince 練習對話。</p> <p>4. 待學生熟悉對話後，將學生分為三人一組進行練習。</p> <p>總結活動 帶學生複習 Units 1-2 字母與代表單字。</p> <p>習作 請學生完成習作 Review 1 的練習題。</p>		
第十一週 11/8~11/12	Gg, Hh, Ii, Jj Unit 3 Let's Count	1	<p>【英語領域】 1-II-1 能聽辨 26 個字母。 ◎1-II-7 能聽懂課堂中所學的字詞。</p>	<p>【英語領域】 Aa-II-1 字母名稱。 Aa-II-2 印刷品大小寫字母的辨識</p>	<p>1. 能聽、說及認讀大小寫字母 Gg, Hh, Ii, Jj。 2. 能聽、說及認讀日常用語</p>	<p>第一節課 暖身活動 1. 播放字母歌，引導學生認識本單元要學的字母 Gg, Hh,</p>	<p>口頭評量 參與度評量 遊戲評量 觀察評量</p>	<p>【戶外教育】 戶 E3 善用五官的感知，培養眼、耳、鼻、舌、觸覺及心靈</p>

		<p>◎1-II-8 能聽懂簡易的教室用語。</p> <p>◎1-II-9 能聽懂簡易的日常生活用語。</p> <p>2-II-1 能說出 26 個字母。</p> <p>◎2-II-3 能說出課堂中所學的字詞。</p> <p>◎2-II-4 能使用簡易的教室用語。</p> <p>◎2-II-5 能使用簡易的日常生活用語。</p> <p>3-II-1 能辨識 26 個印刷體大小寫字母。</p> <p>◎3-II-2 能辨識課堂中所學的字詞。</p> <p>4-II-1 能書寫 26 個印刷體大小寫字母。</p> <p>5-II-1 能正確地認讀與聽寫 26 個字母。</p> <p>◎5-II-2 在聽讀時，能辨識書本中相對應的書寫文字。</p> <p>6-II-1 能專注於教師的說明與演示。</p> <p>6-II-2 積極參與各種課堂</p>	<p>及書寫。</p> <p>Ac-II-3 第二學習階段所學字詞。</p> <p>【數學領域】</p> <p>N-1-1 一百以內的數。</p>	<p>Thank you. / You welcome.</p>	<p>Ii, Jj。</p> <p>2. 開啟 Unit 3 故事情境頁面，引導學生觀察情境圖內容。</p> <p>Story 故事教學</p> <p>1. 請學生翻開課本 Story，教師播放 CD 故事導讀，提醒學生使用學習策略「豎起耳朵聽一聽」，請學生看圖並仔細聽故事。</p> <p>2. 教師提問，鼓勵學生舉手回答問題。</p> <p>3. 教師使用字母卡，帶領學生跟著念出字母 Big G, little g. Big H, little h. Big I, little i. Big J, little j.</p> <p>Circle and Say 字母練習活動</p> <p>1. 引導學生在情境圖中圈出隱藏的字母 Gg, Hh, Ii, Jj，同時大聲說出字母。</p> <p>2. 全班一起核對答案。</p> <p>Story 故事教學</p> <p>1. 請學生翻開課本 Story，教</p>		<p>對環境感受的能力。</p> <p>【品德教育】</p> <p>品 EJU8 關懷行善。</p>
--	--	--	--	----------------------------------	--	--	---

			<p>練習活動。 6-II-3 樂於回答教師或同學所提的問題。 6-II-4 認真完成教師交待的作業。 7-II-1 善用預習、複習強化學習效果。 7-II-2 能妥善運用情境中的非語言訊息以幫助學習。 9-II-1 能夠將所學字詞做簡易歸類。</p> <p>【數學領域】 n-I-1 理解一千以內數的位值結構，據以做為四則運算之基礎。</p>			<p>師播放 CD 故事導讀，提醒學生使用學習策略「豎起耳朵聽一聽」，請學生看圖並仔細聽故事。 2. 教師播放 CD，帶領學生跟念故事對話。 3. 將學生分為四組，分別扮演故事中的 Sunny、山羊先生 Mr. Goat、母雞 Ms. Hen 和 Roy 練習對話。 4. 待學生熟悉對話後，將學生分為四人一組作角色扮演練習。 總結活動 教師再次播放 CD 故事跟讀，請全班仔細聽並跟著念。</p>		
第十二週 11/15~11/19	Gg, Hh, Ii, Jj Unit 3 Let's Count	1	<p>【英語領域】 1-II-1 能聽辨 26 個字母。 ◎1-II-7 能聽懂課堂中所學的字詞。 ◎1-II-8 能聽懂簡易的教室用語。 ◎1-II-9 能聽懂簡易的日常生活用語。 2-II-1 能說出 26 個字母。</p>	<p>【英語領域】 Aa-II-1 字母名稱。 Aa-II-2 印刷品大小寫字母的辨識及書寫。 Ac-II-3 第二學習階段所學字詞。</p> <p>【數學領域】 N-1-1 一百以內的數。</p>	<p>1. 能聽、說及認讀大小寫字母 Gg, Hh, Ii, Jj。 2. 能聽、說及認讀字母 Gg, Hh, Ii, Jj 的代表單字。 3. 能聽、說及認讀日常用語 Thank you. / You , re welcome。</p>	<p>第二節課 暖身活動 播放 CD，帶學生複習字母與故事。 Story 故事教學 1. 請學生翻開課本 Story，教師播放 CD 故事導讀，提醒學生使用學習策略「豎起耳朵聽一聽」，請學生看圖</p>	<p>口頭評量 參與度評量 遊戲評量 觀察評量</p>	<p>【戶外教育】 戶 E3 善用五官的感知，培養眼、耳、鼻、舌、觸覺及心靈對環境感受的能力。 【品德教育】 品 EJU8 關懷行善。</p>

		<p>◎2-II-3 能說出課堂中所學的字詞。</p> <p>◎2-II-4 能使用簡易的教室用語。</p> <p>◎2-II-5 能使用簡易的日常生活用語。</p> <p>3-II-1 能辨識 26 個印刷體大小寫字母。</p> <p>◎3-II-2 能辨識課堂中所學的字詞。</p> <p>4-II-1 能書寫 26 個印刷體大小寫字母。</p> <p>5-II-1 能正確地認讀與聽寫 26 個字母。</p> <p>◎5-II-2 在聽讀時，能辨識書本中相對應的書寫文字。</p> <p>6-II-1 能專注於教師的說明與演示。</p> <p>6-II-2 積極參與各種課堂練習活動。</p> <p>6-II-3 樂於回答教師或同學所提的問題。</p> <p>6-II-4 認真完成教師交待的作業。</p>			<p>並仔細聽故事。</p> <p>2. 教師播放 CD，帶領學生跟念故事對話。</p> <p>3. 利用 Let' s Chant 的圖照教授單字 goat, hen, insect, jet。</p> <p>Circle and Say 字母代表單字練習活動</p> <p>1. 引導學生在情境圖中圈出隱藏的單字 goat, hen, insect, jet, 同時大聲說出單字。</p> <p>2. 全班一起核對答案。</p> <p>總結活動</p> <p>1. 教師再次播放 CD 故事跟讀，請全班仔細聽並跟著念。</p> <p>2. 請自願的學生上臺扮演四位主角演出故事，並給予鼓勵。</p> <p>Let' s Chant 韻文教學</p> <p>1. 教師使用字母卡、單字卡與代單字圖卡，帶念字母名與單字 G, g, goat、H, h, hen、I, i, ink、J, j, jet。</p> <p>2. 請學生翻開</p>		
--	--	--	--	--	--	--	--

			<p>7-II-1 善用預習、複習強化學習效果。</p> <p>7-II-2 能妥善運用情境中的非語言訊息以幫助學習。</p> <p>9-II-1 能夠將所學字詞做簡易歸類。</p> <p>【數學領域】 n-I-1 理解一千以內數的位值結構，據以做為四則運算之基礎。</p>			<p>課本 Let' s Chant, 教師播放 CD, 提醒學生使用學習策略「豎起耳朵聽一聽」說與「主動開口說一說」, 請學生仔細聽並大聲跟念。</p> <p>3. 參考韻文律動影片, 帶領學生練習。</p> <p>總結活動</p> <p>1. 再次播放字母韻文, 請全班仔細聽並跟念。</p> <p>2. 教師念出韻文第一句, 請學生舉手搶答念完其餘部分, 完整念出的給予鼓勵。</p>		
第十三週 11/22~11/26	Gg, Hh, Ii, Jj Unit 3 Let' s Count	1	<p>【英語領域】</p> <p>◎1-II-7 能聽懂課堂中所學的字詞。</p> <p>◎1-II-8 能聽懂簡易的教室用語。</p> <p>◎1-II-9 能聽懂簡易的日常生活用語。</p> <p>◎2-II-3 能說出課堂中所學的字詞。</p> <p>◎2-II-4 能使用簡易的教室用語。</p> <p>◎2-II-5 能</p>	<p>【英語領域】</p> <p>Aa-II-1 字母名稱。</p> <p>Aa-II-2 印刷品大小寫字母的辨識及書寫。</p> <p>◎Ac-II-1 簡易的教室用語。</p> <p>◎Ac-II-2 簡易的生活用語。</p> <p>Ac-II-3 第二學習階段所學字詞。</p> <p>B-II-1 第二</p>	<p>1. 能聽、說並運用日常用語。</p> <p>2. 能吟唱歌曲並聽懂主要內容。</p>	<p>第三節課 暖身活動</p> <p>1. 教師利用字母卡、單字圖卡與字卡複習本課字母與代表單字。</p> <p>2. 帶領學生複習故事對話。請學生任意說出一句對話。</p> <p>Daily Talk 日常用語教學</p> <p>1. 教師播放 CD, 提醒學生使用學習策略「豎</p>	<p>口頭評量 參與度評量 實作評量 遊戲評量 觀察評量 作業評量</p>	<p>【戶外教育】 戶 E3 善用五官的感知, 培養眼、耳、鼻、舌、觸覺及心靈對環境感受的能力。</p> <p>【品德教育】 品 EJU8 關懷行善。</p> <p>【國際教育】 國 E5 體認國際文化的多樣性。</p>

		<p>使用簡易的日常生活用語。</p> <p>5-II-1 能正確地認讀與聽寫 26 個字母。</p> <p>◎5-II-2 在聽讀時，能辨識書本中相對應的書寫文字。</p> <p>6-II-1 能專注於教師的說明與演示。</p> <p>6-II-2 積極參與各種課堂練習活動。</p> <p>6-II-3 樂於回答教師或同學所提的問題。</p> <p>6-II-4 認真完成教師交待的作業。</p> <p>7-II-1 善用預習、複習強化學習效果。</p> <p>7-II-2 能妥善運用情境中的非語言訊息以幫助學習。</p> <p>◎8-II-3 能了解課堂中所介紹的國外主要節慶習俗。</p> <p>9-II-1 能夠將所學字詞做簡易歸類。</p> <p>【數學領域】</p>	<p>學習階段所學字詞及句型的生活溝通。</p> <p>◎C-II-2 國內外主要節慶習俗。</p> <p>【數學領域】 N-1-1 一百以內的數。</p>		<p>起耳朵聽一聽」與「主動開口說一說」，請學生仔細聽並跟讀。</p> <p>2. 教師利用簡單動作，引導學生理解日常用語。</p> <p>3. 請學生兩人一組，練習以日常用語對話。</p> <p>日常用語活動</p> <p>1. 教師帶領學生練習日常用語。</p> <p>2. 提醒學生使用學習策略「動頭腦想一想」，請學生思考會對幫助自己的人說謝謝嗎，會是禮貌小天使的臉上打勾；不會的人要在「我會再加油」的臉上打勾。</p> <p>Let's Sing 歌謠教學</p> <p>1. 教師播放歌曲，請學生仔細聆聽。</p> <p>2. 教師帶學生跟念歌詞。</p> <p>3. 播放 CD 或律動影片，請學生跟唱，提醒學生使用學習策略「跟著音樂動一</p>		
--	--	--	---	--	---	--	--

			n-I-1 理解一千以內數的位值結構，據以做為四則運算之基礎。			動」並帶領學生做出動作。 4. 帶學生熟悉歌曲、動作後，可讓學生分組跟唱並做動作。 5. 補充國際文化相關連結。 <u>習作</u> 請學生完成習作 Unit 3 練習題。		
第十四週 11/29~12/3	Gg, Hh, Ii, Jj Unit 3 Let's Count	1	<p>【英語領域】</p> <p>◎1-II-7 能聽懂課堂中所學的字詞。 ◎1-II-8 能聽懂簡易的教室用語。 ◎1-II-9 能聽懂簡易的日常生活用語。 ◎2-II-3 能說出課堂中所學的字詞。 ◎2-II-4 能使用簡易的教室用語。 ◎2-II-5 能使用簡易的日常生活用語。 5-II-1 能正確地認讀與聽寫 26 個字母。 ◎5-II-2 在聽讀時，能辨識書本中相對應的書寫文字。</p>	<p>【英語領域】</p> <p>Aa-II-1 字母名稱。 Aa-II-2 印刷品大小寫字母的辨識及書寫。 ◎Ac-II-1 簡易的教室用語。 ◎Ac-II-2 簡易的生活用語。 Ac-II-3 第二學習階段所學字詞。 B-II-1 第二學習階段所學字詞及句型的生活溝通。</p> <p>【數學領域】</p> <p>N-1-1 一百以內的數。</p>	<p>1. 能聽、說並認讀大小寫字母 Gg, Hh, Ii, Jj。 2. 能計算數量。</p>	<p>第四節課 暖身活動 教師帶領學生複習字母大小寫 Gg, Hh, Ii, Jj。 More than ABC 跨領域教學 1. 請學生翻開 More than ABC 頁面，數一數動物各有幾隻。 2. 請學生兩人一組，交換檢查答案是否正確。 ABC Hunt 字母遊戲書教學 1. 教師帶領學生複習字母大小寫 Gg, Hh, Ii, Jj 及字母代表單字。 2. 請學生翻開課本字母遊戲書 Gg 頁面，教師帶領學生閱讀遊戲說明，並示範</p>	<p>口頭評量 參與度評量 實作評量 遊戲評量 觀察評量 作業評量</p>	<p>【戶外教育】 戶 E3 善用五官的感知，培養眼、耳、鼻、舌、觸覺及心靈對環境感受的能力。 【品德教育】 品 EJU8 關懷行善。</p>

			<p>6-II-1 能專注於教師的說明與演示。</p> <p>6-II-2 積極參與各種課堂練習活動。</p> <p>6-II-3 樂於回答教師或同學所提的問題。</p> <p>6-II-4 認真完成教師交待的作業。</p> <p>7-II-1 善用預習、複習強化學習效果。</p> <p>7-II-2 能妥善運用情境中的非語言訊息以幫助學習。</p> <p>9-II-1 能夠將所學字詞做簡易歸類。</p> <p>【數學領域】 n-I-1 理解一千以內數的位值結構，據以做為四則運算之基礎。</p>			<p>作方式。</p> <p>3. 提醒學生使用學習策略「仔細觀察看一行看」，讓學生自行操作字母 Hh, Ii, Jj, 若學生沒有手電筒也可請學生將書舉高，透過日光燈的光線看，也可完成活動。</p> <p>習作</p> <p>1. 請學生拿出習作，完成 Unit 3 學習單與幕寫頁練習。</p> <p>2. 請學生回家完成 Unit 3 字母貼紙書，下次上課時可上臺分享。</p>		
<p>第十五週 12/6~12/10</p>	<p>Kk, Ll, Mm Unit 4 Let' s Exercise</p>	<p>1</p>	<p>【英語領域】 1-II-1 能聽辨 26 個字母。 ◎1-II-7 能聽懂課堂中所學的字詞。 ◎1-II-8 能聽懂簡易的教室用語。</p>	<p>【英語領域】 Aa-II-1 字母名稱。 Aa-II-2 印刷品大小寫字母的辨識及書寫。 Ac-II-3 第二學習階段</p>	<p>1. 能聽、說及認讀大小寫字母 Kk, Ll, Mm。 2. 能聽、說及認讀日常用語 Who' s next? / It' s my turn.。</p>	<p>第一節課 暖身活動 1. 播放字母歌，引導學生認識本單元要學的字母 Kk, Ll, Mm。 2. 開啟 Unit 4 故事情境頁面，</p>	<p>口頭評量 參與度評量 遊戲評量 觀察評量</p>	<p>【安全教育】 安 E7 探究運動基本的保健。 【品德教育】 品 E1 良好生活習慣與德行。</p>

		<p>◎1-II-9 能聽懂簡易的日常生活用語。</p> <p>2-II-1 能說出 26 個字母。</p> <p>◎2-II-3 能說出課堂中所學的字詞。</p> <p>◎2-II-4 能使用簡易的教室用語。</p> <p>◎2-II-5 能使用簡易的日常生活用語。</p> <p>3-II-1 能辨識 26 個印刷體大小寫字母。</p> <p>◎3-II-2 能辨識課堂中所學的字詞。</p> <p>4-II-1 能書寫 26 個印刷體大小寫字母。</p> <p>5-II-1 能正確地認讀與聽寫 26 個字母。</p> <p>◎5-II-2 在聽讀時，能辨識書本中相對應的書寫文字。</p> <p>6-II-1 能專注於教師的說明與演示。</p> <p>6-II-2 積極參與各種課堂練習活動。</p> <p>6-II-3 樂於回答教師或同</p>	<p>所學字詞。</p> <p>【健康與體育領域】</p> <p>Ab-I-1 體適能遊戲。</p>		<p>引導學生觀察情境圖內容。</p> <p>Story 故事教學</p> <p>1. 請學生翻開課本 Story，教師播放 CD 故事導讀，提醒學生使用學習策略「豎起耳朵聽一聽」，請學生看圖並仔細聽故事。</p> <p>2. 教師提問，鼓勵學生舉手回答問題。</p> <p>3. 教師使用字母卡，帶領學生跟著念出字母 Big K, little k. Big L, little l. Big M, Little m.</p> <p>4. 引導學生使用紅色妙妙鏡在故事中找到隱藏的圖案，並大聲說出來。</p> <p>Circle and Say 字母練習活動</p> <p>1. 引導學生在情境圖中圈出隱藏的字母 Kk, Ll, Mm，同時大聲說出字母。</p> <p>2. 全班一起核對答案。</p> <p>Story 故事教學</p> <p>1. 請學生翻開課本 Story，教師播放 CD 故事</p>		
--	--	---	---	--	--	--	--

			<p>學所提的問題。</p> <p>6-II-4 認真完成教師交待的作業。</p> <p>7-II-1 善用預習、複習強化學習效果。</p> <p>7-II-2 能妥善運用情境中的非語言訊息以幫助學習。</p> <p>9-II-1 能夠將所學字詞做簡易歸類。</p> <p>【健康與體育領域】</p> <p>2d-I-1 專注觀賞他人的動作表現。</p> <p>3c-I-1 表現基本動作與模仿的能力。</p>		<p>導讀，提醒學生使用學習策略「豎起耳朵聽一聽」，請學生看圖並仔細聽故事。</p> <p>2. 教師播放 CD，帶領學生跟念故事對話。</p> <p>3. 將學生分為三組，分別扮演故事中的獅子老師 Mr. Lion、Roy 和 Sunny 練習對話。</p> <p>4. 待學生熟悉對話後，將學生分為三人一組作角色扮演練習。</p> <p>總結活動</p> <p>教師再次播放 CD 故事跟讀，請全班仔細聽並跟著念。</p>			
第十六週 12/13~12/17	Kk, Ll, Mm Unit 4 Let' s Exercise	1	<p>【英語領域】</p> <p>1-II-1 能聽辨 26 個字母。</p> <p>◎1-II-7 能聽懂課堂中所學的字詞。</p> <p>◎1-II-8 能聽懂簡易的教室用語。</p> <p>◎1-II-9 能聽懂簡易的日常生活用語。</p> <p>2-II-1 能說出 26 個字母。</p> <p>◎2-II-3 能</p>	<p>【英語領域】</p> <p>Aa-II-1 字母名稱。</p> <p>Aa-II-2 印刷品大小寫字母的辨識及書寫。</p> <p>Ac-II-3 第二學習階段所學字詞。</p> <p>【健康與體育領域】</p> <p>Ab-I-1 體適能遊戲。</p>	<p>1. 能聽、說及認讀大小寫字母 Kk, Ll, Mm。</p> <p>2. 能聽、說及認讀字母 Kk, Ll, Mm 的代表單字。</p> <p>3. 能聽、說及認讀日常用語 Who' s next? / It' s my turn.。</p>	<p>第二節課 暖身活動</p> <p>播放 CD，帶學生複習字母與故事。</p> <p>pp. 43-45</p> <p>Story 故事教學</p> <p>1. 請學生翻開課本 Story，教師播放 CD 故事導讀，提醒學生使用學習策略「豎起耳朵聽一聽」，請學生看圖並仔細聽故事。</p>	<p>口頭評量 參與度評量 遊戲評量 觀察評量</p>	<p>【安全教育】</p> <p>安 E7 探究運動基本的保健。</p> <p>【品德教育】</p> <p>品 E1 良好生活習慣與德行。</p>

		<p>說出課堂中所學的字詞。</p> <p>◎2-II-4 能使用簡易的教室用語。</p> <p>◎2-II-5 能使用簡易的日常生活用語。</p> <p>3-II-1 能辨識 26 個印刷體大小寫字母。</p> <p>◎3-II-2 能辨識課堂中所學的字詞。</p> <p>4-II-1 能書寫 26 個印刷體大小寫字母。</p> <p>5-II-1 能正確地認讀與聽寫 26 個字母。</p> <p>◎5-II-2 在聽讀時，能辨識書本中相對應的書寫文字。</p> <p>6-II-1 能專注於教師的說明與演示。</p> <p>6-II-2 積極參與各種課堂練習活動。</p> <p>6-II-3 樂於回答教師或同學所提的問題。</p> <p>6-II-4 認真完成教師交待的作業。</p> <p>7-II-1 善用</p>			<p>2. 教師播放 CD，帶領學生跟念故事對話。</p> <p>3. 利用 Let' s Chant 的圖照教授單字 kite, lion, monkey。</p> <p>Circle and Say 字母代表單字練習活動</p> <p>1. 引導學生在情境圖中圈出隱藏的單字 kite, lion, monkey，同時大聲說出單字。</p> <p>2. 全班一起核對答案。</p> <p>總結活動</p> <p>1. 教師再次播放 CD 故事跟讀，請全班仔細聽並跟著念。</p> <p>2. 請自願的學生上臺扮演三位主角演出故事，並給予鼓勵。</p> <p>Let' s Chant 韻文教學</p> <p>1. 教師使用字母卡、單字卡與代單字圖卡，帶念字母名與單字 K, k, kite、L, l, lion、M, m, monkey。</p> <p>2. 請學生翻開課本 Let' s Chant，教師播放</p>		
--	--	--	--	--	--	--	--

			<p>預習、複習強化學習效果。 7-II-2 能妥善運用情境中的非語言訊息以幫助學習。 9-II-1 能夠將所學字詞做簡易歸類。</p> <p>【健康與體育領域】 2d-I-1 專注觀賞他人的動作表現。 3c-I-1 表現基本動作與模仿的能力。</p>			<p>CD，提醒學生使用學習策略「豎起耳朵聽一聽」與「主動開口說一說」，請學生仔細聽並大聲跟念。 3. 參考韻文律動影片，帶領學生練習。</p> <p>總結活動 1. 再次播放字母韻文，請全班仔細聽並跟念。 2. 教師念出韻文第一句，請學生舉手搶答念完其餘部分，完整念出的給予鼓勵。</p>		
<p>第十七週 12/20~12/24</p>	<p>Kk, Ll, Mm Unit 4 Let' s Exercise</p>	<p>1</p>	<p>【英語領域】 ◎1-II-7 能聽懂課堂中所學的字詞。 ◎1-II-8 能聽懂簡易的教室用語。 ◎1-II-9 能聽懂簡易的日常生活用語。 ◎2-II-3 能說出課堂中所學的字詞。 ◎2-II-4 能使用簡易的教室用語。 ◎2-II-5 能使用簡易的日常生活用語。</p>	<p>【英語領域】 Aa-II-1 字母名稱。 Aa-II-2 印品大小寫字母的辨識及書寫。 ◎Ac-II-1 簡易的教室用語。 ◎Ac-II-2 簡易的生活用語。 Ac-II-3 第二學習階段所學字詞。 B-II-1 第二學習階段所學字詞及句</p>	<p>1. 能聽、說並運用日常用語。 2. 能吟唱歌曲並聽懂主要內容。</p>	<p>第三節課 暖身活動 1. 教師利用字母卡、單字圖卡與字卡複習本課字母與代表單字。 2. 帶領學生複習故事對話。請學生任意說出一句對話。 Daily Talk 日常用語教學 1. 教師播放CD，提醒學生使用學習策略「豎起耳朵聽一聽」與「主動開口說</p>	<p>口頭評量 參與度評量 實作評量 遊戲評量 觀察評量 作業評量</p>	<p>【安全教育】 安E7 探究運動基本的保健。 【品德教育】 品E1 良好生活習慣與德行。 【國際教育】 國E5 體認國際文化的多樣性。</p>

		<p>5-II-1 能正確地認讀與聽寫 26 個字母。 ◎5-II-2 在聽讀時，能辨識書本中相對應的書寫文字。 6-II-1 能專注於教師的說明與演示。 6-II-2 積極參與各種課堂練習活動。 6-II-3 樂於回答教師或同學所提的問題。 6-II-4 認真完成教師交待的作業。 7-II-1 善用預習、複習強化學習效果。 7-II-2 能妥善運用情境中的非語言訊息以幫助學習。 ◎8-II-3 能了解課堂中所介紹的國外主要節慶習俗。 9-II-1 能夠將所學字詞做簡易歸類。</p> <p>【健康與體育領域】 2d-I-1 專注</p>	<p>型的生活溝通。 ◎C-II-2 國內外主要節慶習俗。</p> <p>【健康與體育領域】 Ab-I-1 體適能遊戲。</p>		<p>一說」，請學生仔細聽並跟讀。 2. 教師利用簡單動作，引導學生理解日常用語。 3. 請學生兩人一組，練習以日常用語對話。 日常用語活動 1. 教師帶領學生練習日常用語。 2. 提醒學生使用學習策略「動動頭腦想一想」，請學生思考哪一個情境可使用本課日常用語。 Let' s Sing 歌謠教學 1. 教師播放歌曲，請學生仔細聆聽。 2. 教師帶學生跟念歌詞。 3. 播放 CD 或律動影片，請學生跟唱，提醒學生使用學習策略「跟著音樂動一動」，並帶領學生做出動作。 4. 帶學生熟悉歌曲、動作後，可讓學生分組跟唱並做動作。 5. 補充國際文</p>		
--	--	--	---	--	--	--	--

			<p>觀賞他人的動作表現。 3c-I-1 表現基本動作與模仿的能力。</p>			<p>化相關連結。 <u>習作</u> 請學生完成習作 Unit 4 練習題。</p>	
<p>第十八週 12/27~12/31</p>	<p>Kk, Ll, Mm Unit 4 Let' s Exercise</p>	<p>1</p>	<p>【英語領域】 ◎1-II-7 能聽懂課堂中所學的字詞。 ◎1-II-8 能聽懂簡易的教室用語。 ◎1-II-9 能聽懂簡易的日常生活用語。 ◎2-II-3 能說出課堂中所學的字詞。 ◎2-II-4 能使用簡易的教室用語。 ◎2-II-5 能使用簡易的日常生活用語。 5-II-1 能正確地認讀與聽寫 26 個字母。 ◎5-II-2 在聽讀時，能辨識書本中相對應的書寫文字。 6-II-1 能專注於教師的說明與演示。 6-II-2 積極參與各種課堂練習活動。 6-II-3 樂於</p>	<p>【英語領域】 Aa-II-1 字母名稱。 Aa-II-2 印刷品大小寫字母的辨識及書寫。 ◎Ac-II-1 簡易的教室用語。 ◎Ac-II-2 簡易的生活用語。 Ac-II-3 第二學習階段所學字詞。 B-II-1 第二學習階段所學字詞及句型的生活溝通。 【健康與體育領域】 Ab-I-1 體適能遊戲。</p>	<p>1. 能聽、說並認讀大小寫字母 Kk, Ll, Mm。 2. 能比出 Kk, Ll, Mm 大小寫的字母操。</p>	<p>第四節課 暖身活動 教師帶領學生複習字母大小寫 Kk, Ll, Mm。 More than ABC 跨領域教學 1. 請學生翻開 More than ABC 頁面，請學生按照動作示範比出 Kk, Ll, Mm 大小寫的字母操。 2. 可利用課本附錄練習其他字母的字母操。 ABC Hunt 字母遊戲書教學 1. 教師帶領學生複習字母大小寫 Kk, Ll, Mm 及字母代表單字。 2. 請學生翻開課本字母遊戲書 Kk 頁面，教師帶領學生閱讀遊戲說明，並示範操作方式。 3. 提醒學生使用學習策略「仔細觀察看一看」，讓學生自行操作字母 Ll,</p>	<p>口頭評量 參與度評量 實作評量 遊戲評量 觀察評量 作業評量</p> <p>【安全教育】 安 E7 探究運動基本的保健。 【品德教育】 品 E1 良好生活習慣與德行。</p>

			<p>回答教師或同學所提的問題。</p> <p>6-II-4 認真完成教師交待的作業。</p> <p>7-II-1 善用預習、複習強化學習效果。</p> <p>7-II-2 能妥善運用情境中的非語言訊息以幫助學習。</p> <p>9-II-1 能夠將所學字詞做簡易歸類。</p> <p>【健康與體育領域】</p> <p>2d-I-1 專注觀賞他人的動作表現。</p> <p>3c-I-1 表現基本動作與模仿的能力。</p>		<p>Mm，若學生沒有手電筒也可請學生將書舉高，透過日光燈的光線看，也可完成活動。</p> <p>習作</p> <p>1. 請學生拿出習作，完成 Unit 4 學習單與摹寫頁練習。</p> <p>2. 請學生回家完成 Unit 4 字母貼紙書，下次上課時可上台分享。</p>			
<p>第十九週 1/3~1/7</p>	<p>Gg, Hh, Ii, Jj, Kk, Ll, Mm Review 2</p>	<p>1</p>	<p>【英語領域】</p> <p>◎1-II-7 能聽懂課堂中所學的字詞。</p> <p>◎1-II-8 能聽懂簡易的教室用語。</p> <p>◎1-II-9 能聽懂簡易的日常生活用語。</p> <p>◎2-II-3 能說出課堂中所學的字詞。</p> <p>◎2-II-4 能</p>	<p>【英語領域】</p> <p>Aa-II-1 字母名稱。</p> <p>Aa-II-2 印刷品大小寫字母的辨識及書寫。</p> <p>◎Ac-II-1 簡易的教室用語。</p> <p>◎Ac-II-2 簡易的生活用語。</p> <p>Ac-II-3 第</p>	<p>1. 能聽、說、認讀及寫出字母 Gg-Mm。</p> <p>2. 能聽、說及認讀字母 Gg-Mm 的代表單字。</p> <p>3. 能聽、說及認讀 Units 3-4 的日常生活用語。</p>	<p>第一節課 暖身活動</p> <p>教師運用 Gg-Mm 的大小寫字母卡複習 Units 3-4 學過的字母。</p> <p>A. Listen and Number 練習活動</p> <p>1. 教師一邊帶念複習字母名，一邊將 Gg-Mm 的大小寫字母卡隨意貼至黑板</p>	<p>參與度評量 觀察評量 口頭評量 實作評量 遊戲評量 作業評量</p>	<p>【閱讀素養教育】</p> <p>閱 E1 認識一般生活情境中需要使用的，以及學習學科基礎知識所應具備的字彙。</p> <p>閱 E8 低、中年級以紙本閱讀為主。</p>

		<p>使用簡易的教室用語。</p> <p>◎2-II-5 能使用簡易的日常生活用語。</p> <p>5-II-1 能正確地認讀與聽寫 26 個字母。</p> <p>◎5-II-2 在聽讀時，能辨識書本中相對應的書寫文字。</p> <p>6-II-1 能專注於教師的說明與演示。</p> <p>6-II-2 積極參與各種課堂練習活動。</p> <p>6-II-3 樂於回答教師或同學所提的問題。</p> <p>6-II-4 認真完成教師交待的作業。</p> <p>7-II-1 善用預習、複習強化學習效果。</p> <p>7-II-2 能妥善運用情境中的非語言訊息以幫助學習。</p> <p>◎8-II-1 能了解國內外基本的招呼方式。</p> <p>9-II-1 能夠將所學字詞做</p>	<p>二學習階段所學字詞。</p> <p>B-II-1 第二學習階段所學字詞及句型的生活溝通。</p> <p>◎C-II-1 國內(外)招呼方式。</p>		<p>上。</p> <p>2. 請一位學生的上台，將對應的大小寫字母卡對在一起。</p> <p>3. 教師播放 CD，提醒學生使用學習策略「豎起耳朵聽一聽」，請學生仔細聽聽，依聽到的順序將字母與代表單字圖編號。</p> <p>4. 全班一起核對答案。</p> <p>B. Let' s Find 練習活動</p> <p>1. 提醒學生使用學習策略「仔細觀察看一看」，請學生利用紅色妙妙鏡，找出情境圖中的字母代表單字圖，可請學生找到後將圖片圈起來，再大聲念出來。</p> <p>2. 全班一起核對答案。</p> <p>C. Stick, Play, and Say 練習活動</p> <p>1. 提醒學生使用學習策略「仔細觀察看一看」與「主動開口說一說」，請學生翻到課本 p. 54，找出情境圖中對應</p>		
--	--	--	---	--	---	--	--

簡易歸類。

的大小寫字母或代表單字圖貼紙，貼在格子中，並大聲念出單字。

2. 全班學生一起核對答案。
3. 教師帶領學生逐一念出活動格內容。
4. 將全班分成兩組，並選出各自的代表磁鐵，放在起點處。
5. 請兩組各派一位代表上臺，猜拳決定回答權。猜贏的組別前進兩格，全組一起大聲念出該格字母及代表單字，念對才可留在該格，否則須退回原處；猜輸的組別只能前進一格。
6. 依上述步驟，輪流派不同代表上臺，直到完成本活動。教師可給予獲勝的組別適當獎勵。

D. Listen and Say 練習活動

1. 教師播放CD，提醒學生「豎起耳朵聽，請學生邊看

						<p>圖邊聽故事。</p> <p>2. 再次播放 CD，提醒學生使用學習策略「主動開口說」，帶領學生跟念故事對話。</p> <p>3. 全班分四組，分別扮演故事中的角色 Servant, Cinderella's sister, Minister 和 Cinderella 練習對話。</p> <p>4. 待學生熟悉對話後，將學生分為四人一組進行練習。</p> <p>總結活動 帶學生複習 Units 3-4 字母與代表單字。</p> <p>習作 請學生完成習作 Review 2 的練習題。</p>		
<p>第二十週 1/10~1/14</p>	<p>Aa, Bb, Cc, Dd, Ee, Ff, Gg, Hh, Ii, Jj, Kk, Ll, Mm、多元評量 Final Review、 Assessment</p>	<p>1</p>	<p>【英語領域】 ◎1-II-7 能聽懂課堂中所學的字詞。 ◎1-II-8 能聽懂簡易的教室用語。 ◎1-II-9 能聽懂簡易的日常生活用語。 ◎2-II-3 能</p>	<p>【英語領域】 Aa-II-1 字母名稱。 Aa-II-2 印刷品大小寫字母的辨識及書寫。 ◎Ac-II-1 簡易的教室用語。 ◎Ac-II-2</p>	<p>1. 能聽、說、認讀及寫出字母 Aa-Mm。 2. 能聽、說及認讀字母 Aa-Mm 的代表單字。 3. 能聽、說及認讀 Units 1-4 的日常生活用語。</p>	<p>第一節課 暖身活動 複習 Units 1-4 學過的字母與代表單字。 日常用語總複習活動 1. 請學生翻開 Final Review 總複習單元，邊指日常用語的照片</p>	<p>參與度評量 觀察評量 口頭評量 實作評量 作業評量</p>	<p>【閱讀素養教育】 閱 E1 認識一般生活情境中需要使用的，以及學習學科基礎知識所應具備的字詞彙。 閱 E8 低、中</p>

		<p>說出課堂中所學的字詞。</p> <p>◎2-II-4 能使用簡易的教室用語。</p> <p>◎2-II-5 能使用簡易的日常生活用語。</p> <p>5-II-1 能正確地認讀與聽寫 26 個字母。</p> <p>◎5-II-2 在聽讀時，能辨識書本中相對應的書寫文字。</p> <p>6-II-1 能專注於教師的說明與演示。</p> <p>6-II-2 積極參與各種課堂練習活動。</p> <p>6-II-3 樂於回答教師或同學所提的問題。</p> <p>6-II-4 認真完成教師交待的作業。</p> <p>7-II-1 善用預習、複習強化學習效果。</p> <p>7-II-2 能妥善運用情境中息的非語言訊息以幫助學習。</p> <p>◎8-II-1 能了解國內外基本的招呼方</p>	<p>簡易的生活用語。</p> <p>Ac-II-3 第二段學習階段所學字詞。</p> <p>B-II-1 第二段學習階段所學字詞及句型的生活溝通。</p> <p>◎C-II-1 國內(外)招呼方式。</p>		<p>邊念。</p> <p>2. 請學生站起來，找幾個同學練習所有日常用語，練習過請同學在該照片下方簽名，最快的三名獲勝。</p> <p>ABC Review 教學</p> <p>1. 教師播放 CD，請學生一邊指一邊念。</p> <p>2. 全部念過一次後，教師將學生分為數組。</p> <p>3. 教師隨機挑選一個字母與其例字，寫在紙上，不讓學生看到。</p> <p>4. 請各組輪流猜紙上的字母與例字，猜對的組別得分。</p> <p>5. 進行數次遊戲，最後得分最高的組別獲勝。</p> <p>習作</p> <p>請學生完成習作 Final Review 的練習題。</p>		<p>年級以紙本閱讀為主。</p>
--	--	--	--	--	--	--	-------------------

			式。 9-II-1 能夠將所學字詞做簡易歸類。					
第二十一週 1/17~1/21	Christmas Wonderful World	1	<p>【英語領域】</p> <p>◎1-II-7 能聽懂課堂中所學的字詞。</p> <p>◎1-II-8 能聽懂簡易的教室用語。</p> <p>◎1-II-9 能聽懂簡易的日常生活用語。</p> <p>◎2-II-3 能說出課堂中所學的字詞。</p> <p>◎2-II-4 能使用簡易的教室用語。</p> <p>◎2-II-5 能使用簡易的日常生活用語。</p> <p>5-II-1 能正確地認讀與聽寫 26 個字母。</p> <p>◎5-II-2 在聽讀時，能辨識書本中相對應的書寫文字。</p> <p>6-II-1 能專注於教師的說明與演示。</p> <p>6-II-2 積極參與各種課堂練習活動。</p> <p>6-II-3 樂於回答教師或同</p>	<p>【英語領域】</p> <p>Aa-II-1 字母名稱。</p> <p>Aa-II-2 印刷品大小寫字母的辨識及書寫。</p> <p>◎Ac-II-1 簡易的教室用語。</p> <p>◎Ac-II-2 簡易的生活用語。</p> <p>Ac-II-3 第二學習階段所學字詞。</p> <p>B-II-1 第二學習階段所學字詞及句型的生活溝通。</p> <p>◎C-II-2 國內外主要節慶習俗。</p>	<p>1. 能聽、說、及辨識大小寫字母與其代表單字。</p> <p>2. 能聽懂並跟讀簡單的英文對話。</p>	<p>第一節課 暖身活動</p> <p>利用字母卡、單字卡與單字圖卡複習大小寫字母 Aa-Mm 與字母代表單字。</p> <p>Wonderful World 文化活動教學</p> <p>1. 請學生翻開課本 Wonderful World 頁面。</p> <p>2. 教師引導學生思考臺灣相關節慶活動的表現方式。</p> <p>3. 全班討論自身經驗。</p> <p>4. 教師開啟 E-book 教授其他文化資訊。</p> <p>耶誕樹製作活動</p> <p>1. 請學生撕下課本附件耶誕樹並組裝。</p> <p>2. 請學生在樹上貼上喜歡的字母貼紙，完成課本附件耶誕樹。</p> <p>3. 請自願的學生上臺分享自己的作品。</p>	<p>參與度評量</p> <p>觀察評量</p> <p>實作評量</p>	<p>【國際教育】</p> <p>國 E1 了解我國與世界的文化特質。</p> <p>國 E5 體認國際文化的多樣性。</p> <p>國 E6 具備學習不同文化化的意願與能力。</p>

			<p>學所提的問題。</p> <p>6-II-4 認真完成教師交待的作業。</p> <p>7-II-1 善用預習、複習強化學習效果。</p> <p>7-II-2 能妥善運用情境中的非語言訊息以幫助學習。</p> <p>◎8-II-3 能了解課堂中所介紹的國外主要節慶習俗。</p> <p>9-II-1 能夠將所學字詞做簡易歸類。</p>					
--	--	--	--	--	--	--	--	--

備註：

1. 總綱規範議題融入：【人權教育】、【海洋教育】、【品德教育】、【閱讀素養】、【民族教育】、【生命教育】、【法治教育】、【科技教育】、【資訊教育】、【能源教育】、【安全教育】、【防災教育】、【生涯規劃】、【多元文化】、【戶外教育】、【國際教育】
2. 教學期程請敘明週次起訖，如行列太多或不足，請自行增刪。

彰化縣立 芬園 國民小學 110 學年度第二學期 一 年級課程萬花筒

5、各年級領域學習課程計畫(5-1 5-2 5-3 以一個檔上傳同一區域)

5-1 各年級各領域/科目課程目標或核心素養、教學單元/主題名稱、教學重點、教學進度、學習節數及評量方式之規劃符合課程綱要規定，且能有效促進該學習領域/科目核心素養之達成。

5-2 各年級各領域/科目課程計畫適合學生之能力、興趣和動機，提供學生練習、體驗思考探索整合之充分機會。

5-3 議題融入(七大或 19 項)且內涵適合單元/主題內容

教材版本	翰林版	實施年級 (班級/組別)	一年級	教學節數	每週(1)節，本學期共(20)節
課程目標	1. 能聽、說、認讀及描寫大小寫字母 Nn-Zz。 2. 能認識大小寫字母 Nn-Zz 正確的書寫位置，並以正確的筆順描寫。 3. 能聽、說及辨識大小寫字母 Nn-Zz 的代表單字。 4. 能聽懂、說出並使用教室用語：(1) Well done! (2) Repeat after me, please. (3) Come in, please. (4) Go back to your seat, please. 5. 能聽懂、說出並使用日常用語： (1) A: How are you? / B: I' m fine. (2) A: Good afternoon. / B: Good afternoon. (3) A: Come here, please. (4) A: Good job! / B: Thank you. (5) A: Are you ready? / B: Yes. (6) A: Are you ready? / B: No. 6. 能聽懂並能吟唱 Units 1- 4 的歌謠。 7. 能聽辨日常用語及教室用語，並作出適當回應。 8. 能跟唱字母歌曲。 9. 能聽辨並說出數字 1-10。 10. 樂於參與課堂活動。				
領域核心素養	英-E-A1 具備認真專注的特質及良好的學習習慣，嘗試運用基本的學習策略，強化個人英語文能力。 英-E-A2 具備理解簡易英語文訊息的能力，能運用基本邏輯思考策略提升學習效能。 英-E-B1 具備入門的聽、說、讀、寫英語文能力。在引導下，能運用所學、字詞及句型進行簡易日常溝通。				

	<p>英-E-C2 積極參與課內英語文小組學習活動，培養團隊合作精神。</p> <p>英-E-C3 認識國內外主要節慶習俗及風土民情。</p> <p>生活-E-C1 覺察自己、他人和環境的關係，體會生活禮儀與團體規範的意義，學習尊重他人、愛護生活環境及關懷生命，並於生活中實踐，同時能省思自己在團體中所應扮演的角色，在能力所及或與他人合作的情況下，為改善事情而努力或採取改進行動。</p> <p>健體-E-A1 具備良好身體活動與健康生活的習慣，以促進身心健全發展，並認識個人特質，發展運動與保健的潛能。</p> <p>健體-E-A2 具備探索身體活動與健康生活問題的思考能力，並透過體驗與實踐，處理日常生活中運動與健康的問題。</p> <p>數-E-A1 具備喜歡數學、對數學世界好奇、有積極主動的學習態度，並能將數學語言運用於日常生活中。</p>
<p>重大議題融入</p>	<p>【品德教育】</p> <p>品 E1 良好生活習慣與德行。</p> <p>品 EJU8 關懷行善。</p> <p>【能源教育】</p> <p>能 E8 於家庭、校園生活實踐節能減碳的行動。</p> <p>【安全教育】</p> <p>安 E7 探究運動基本的保健。</p> <p>【生涯規劃教育】</p> <p>涯 E4 認識自己的特質與興趣。</p> <p>涯 E6 覺察個人的優勢能力。</p> <p>【閱讀素養教育】</p> <p>閱 E1 認識一般生活情境中需要使用的，以及學習學科基礎知識所應具備的字詞彙。</p> <p>閱 E8 低、中年級以紙本閱讀為主。</p> <p>【戶外教育】</p> <p>戶 E3 善用教室外、戶外及校外教學，認識生活環境（自然或人為）。</p> <p>【國際教育】</p> <p>國 E1 了解我國與世界其他國家的文化特質。</p> <p>國 E5 體認國際文化的多樣性。</p> <p>國 E6 具備學習不同文化的意願與能力。</p>

課程架構

教學進度 (週次/日期)	教學單元名稱	節數	學習重點		學習目標	學習活動	評量方式	融入議題 內容重點
			學習表現	學習內容				
第一週 2/14~2/18	開學預備暖身操 Alphabet, Classroom English, Numbers	1	<p>【英語領域】 1-II-1 能聽辨 26 個字母。 ◎1-II-7 能聽懂課堂中所學的字詞。 2-II-1 能說出 26 個字母。 3-II-1 能辨識 26 個印刷體大小寫字母。 ◎3-II-2 能辨識課堂中所學的字詞。 4-II-2 能書寫自己的姓名。 6-II-1 能專注於教師的說明與演示。 6-II-2 積極參與各種課堂練習活動。 6-II-3 樂於回答教師或同學所提的問題。 6-II-4 認真完成教師交待的作業。 7-II-1 善用</p>	<p>【英語領域】 Aa-II-1 字母名稱。 Aa-II-2 印刷品大小寫字母的辨識及書寫。 Ac-II-3 第二學習階段所學字詞。 【數學領域】 N-1-1 一百以內的數。</p>	<p>1. 能吟唱字母歌曲並建立字母的基本概念。 2. 能吟唱教室用語歌曲並能聽懂教室用語。 3. 能吟唱數字歌曲及認讀數字 1-10。</p>	<p>第一節課 暖身活動 1. 教師自我介紹。 2. 點名認識學生。 默契建立 1. 發下課本並指導學生完成姓名欄填寫。 2. 班級常規建立與說明，例如：發言前先舉手、上課時專心聽講。 認識字母 請學生翻開本冊課本 ABC Song，簡單介紹字母的名稱及順序，讓學生建立基本的字母概念。 字母歌教學 教師播放音檔，全班仔細聽並跟唱數次，待學生熟悉歌曲後，可讓學生挑戰卡拉版。 教室用語歌教學 1. 請學生翻開本冊課本 Classroom English Song，介紹教室用語，並帶全班一起跟念。 2. 以動作方式解釋各句教室用語的意</p>	<p>口頭評量 參與度評量 遊戲評量 觀察評量</p>	<p>【閱讀素養教育】 閱 E1 認識一般生活情境中需要使用的，以及學習學科基礎知識所應具備的字詞彙。</p>

預習、複習強化學習效果。
7-II-2 能妥善運用情境中的非語言訊息以幫助學習。

【數學領域】
n-I-1 理解一千以內數的位值結構，據做為四則運算之基礎。

思。
3. 播放歌曲音檔，請學生仔細聽並跟唱數次，直至熟悉。
4. 參考律動影片，指導學生練習。
5. 再次播放音檔，全班一起邊唱邊做動作。
6. 待學生熟悉歌曲後，可讓學生挑戰卡拉版。

數字教學

1. 請學生翻開本冊課本 Number Song，簡單介紹數字 1-10，並帶全班一起跟念。
2. 播放音檔，請學生仔細聽並跟念數次，直至熟悉。
3. 播放練習題音檔，請學生將聽到的數量正確圈出。
3. 翻到下一頁，播放音檔，請學生仔細聽並跟唱，待熟悉歌曲後，可讓學生挑戰卡拉版。

人物介紹

請學生翻到本冊人物介紹頁面，教師一一介紹本冊角色。

總結

教師說明回家作業：請學生聆聽 CD，複習字母歌，教室用語歌

<p>第二週 2/21~2/25</p>	<p>Nn, Oo, Pp Unit 1 I Like Myself</p>	<p>1</p>	<p>【英語領域】 1-II-1 能聽辨 26 個字母。 ◎1-II-7 能聽懂課堂中所學的字詞。 ◎1-II-8 能聽懂簡易的教室用語。 ◎1-II-9 能聽懂簡易的日常生活用語。 2-II-1 能說出 26 個字母。 ◎2-II-3 能說出課堂中所學的字詞。 ◎2-II-5 能使用簡易的日常生活用語。 3-II-1 能辨識 26 個印刷體大小寫字母。 ◎3-II-2 能辨識課堂中所學的字詞。 4-II-1 能書寫 26 個印刷體大小寫字母。 5-II-1 能正確地認讀與</p>	<p>【英語領域】 Aa-II-1 字母名稱。 Aa-II-2 印刷品大小寫字母的辨識及書寫。 Ac-II-3 第二學習階段所學字詞。 【健康與體育領域】 Fa-I-1 認識與喜歡自己的方法。</p>	<p>及數字歌。 第一節課 暖身活動 1. 教師和學生打招呼，並介紹主角人物。 2. 播放字母歌，引導學生認識本單元要學的字母 Nn, Oo, Pp。 3. 開啟 Unit 1 故事情境頁面，引導學生觀察情境圖內容。 Story 故事教學 1. 請學生翻開課本 Story，教師播放 CD 故事導讀，提醒學生使用學習策略「豎起耳朵聽一聽」，請學生看圖並仔細聽故事。 2. 教師提問，鼓勵學生舉手回答問題。 3. 教師使用字母卡，帶領學生跟著念出字母 Big N, little n. Big O, little o. Big P, little p. Circle and Say 字母練習活動 1. 引導學生在情境圖中圈出隱藏的字母 Nn, Oo, Pp，同時大聲說出字母。 2. 全班一起核對答案。 Story 故事教學</p>	<p>口頭評量 參與度評量 遊戲評量 觀察評量</p>	<p>【生涯規劃教育】 涯 E4 認識自己的特質與興趣。 涯 E6 覺察個人的優勢能力。 【品德教育】 品 E1 良好生活習慣與德行。 品 EJU8 關懷行善。</p>
--------------------------	--	----------	--	--	--	---	--

		<p>聽寫 26 個字母。</p> <p>◎5-II-2 在聽讀時，能辨識書本中相對應的書寫文字。</p> <p>6-II-1 能專注於教師的說明與演示。</p> <p>6-II-2 積極參與各種課堂練習活動。</p> <p>6-II-3 樂於回答教師或同學所提的問題。</p> <p>6-II-4 認真完成教師交待的作業。</p> <p>7-II-1 善用預習、複習強化學習效果。</p> <p>7-II-2 能妥善運用情境中的非語言訊息以幫助學習。</p> <p>9-II-1 能夠將所學字詞做簡易歸類。</p> <p>【健康與體育領域】</p> <p>2a-I-1 發覺影響健康的</p>			<p>1. 請學生翻開課本 Story，教師播放 CD 故事導讀，提醒學生使用學習策略「豎起耳朵聽一聽」，請學生看圖並仔細聽故事。</p> <p>2. 教師播放 CD，帶領學生跟念故事對話。</p> <p>3. 將學生分為三組，分別扮演故事中的 Bluey, Pig 和章魚廚師練習對話。</p> <p>4. 待學生熟悉對話後，將學生分成三人一組作角色扮演練習。</p> <p>總結活動</p> <p>教師再次播放 CD 故事跟讀，請全班仔細聽並跟著念。</p>		
--	--	--	--	--	--	--	--

		生活態度與行為。					
<p>第三週 2/28~3/4</p>	<p>Nn, Oo, Pp Unit 1 I Like Myself</p>	<p>1 【英語領域】 1-II-1 能聽辨 26 個字母。 ◎1-II-7 能聽懂課堂中所學的字詞。 ◎1-II-8 能聽懂簡易的教室用語。 ◎1-II-9 能聽懂簡易的日常生活用語。 2-II-1 能說出 26 個字母。 ◎2-II-3 能說出課堂中所學的字詞。 ◎2-II-4 能使用簡易的教室用語。 ◎2-II-5 能使用簡易的日常生活用語。 3-II-1 能辨識 26 個印刷體大小寫字母。 ◎3-II-2 能辨識課堂中所學的字詞。 4-II-1 能書寫 26 個印刷</p>	<p>【英語領域】 Aa-II-1 字母名稱。 Aa-II-2 印刷品大小寫字母的辨識及書寫。 Ac-II-3 第二學習階段所學字詞。 ◎C-II-1 國內(外)招呼方式。 【健康與體育領域】 Fa-I-1 認識與喜歡自己的方法。</p>	<p>1. 能聽、說及認讀大小寫字母 Nn, Oo, Pp。 2. 能聽、說及認讀字母 Nn, Oo, Pp 的代表單字。 3. 能聽、說及認讀日常用語 How are you? / I' m fine.。</p>	<p>第二節課 暖身活動 播放 CD，帶學生複習字母與 pp.15-18 故事。 Story 故事教學 1. 請學生翻開課本 Story，教師播放 CD 故事導讀，提醒學生使用學習策略「豎起耳朵聽一聽」，請學生看圖並仔細聽故事。 2. 教師播放 CD，帶領學生跟念故事對話。 3. 利用 Let' s Chant 的圖照教授單字 nose, ox, pig。 4. 引導學生使用紅色妙妙鏡回到故事中找尋隱藏的圖案，並大聲說出來。 Circle and Say 字母代表單字練習活動 1. 引導學生在情境圖中圈出隱藏的單字 nose, ox, pig，同時大聲說出單字。 2. 全班一起核對答案。 總結活動 1. 教師再次播放 CD 故事跟讀，請全班仔</p>	<p>口頭評量 參與度評量 遊戲評量 觀察評量</p>	<p>【生涯規劃教育】 涯 E4 認識自己的特質與興趣。 涯 E6 覺察個人的優勢能力。 【品德教育】 品 E1 良好生活習慣與德行。 品 EJU8 關懷行善。</p>

		<p>體大小寫字母。</p> <p>5-II-1 能正確地認讀與聽寫 26 個字母。</p> <p>◎5-II-2 在聽讀時，能辨識書本中相對應的書寫文字。</p> <p>6-II-1 能專注於教師的說明與演示。</p> <p>6-II-2 積極參與各種課堂練習活動。</p> <p>6-II-3 樂於回答教師或同學所提的問題。</p> <p>6-II-4 認真完成教師交待的作業。</p> <p>7-II-1 善用預習、複習強化學習效果。</p> <p>7-II-2 能妥善運用情境中的非語言訊息以幫助學習。</p> <p>◎8-II-1 能了解國內外基本的招呼方式。</p>			<p>細聽並跟著念。</p> <p>2. 請自願的學生上台演出故事，並給予鼓勵。</p> <p>Let' s Chant 韻文教學</p> <p>1. 教師使用字母卡、單字卡與代表單字圖卡，帶念字母名與單字 N, n, nose、O, o, ox、P, p, pig。</p> <p>2. 請學生翻開課本 Let' s Chant，教師播放 CD，提醒學生使用學習策略「豎起耳朵聽一聽」與「主動開口說一說」，請學生仔細聽並大聲跟念。</p> <p>3. 參考韻文律動影片，帶領學生練習。</p> <p>總結活動</p> <p>1. 再次播放字母韻文，請全班仔細聽並跟念。</p> <p>2. 教師念出韻文第一句，請學生舉手搶答念完其餘部分，完整念出的給予鼓勵。</p>		
--	--	---	--	--	--	--	--

			9-II-1 能夠將所學字詞做簡易歸類。 【健康與體育領域】 2a-I-1 發覺影響健康的生活態度與行為。					
第四週 3/7~3/11	Nn, Oo, Pp Unit 1 I Like Myself	1	【英語領域】 ◎1-II-7 能聽懂課堂中所學的字詞。 ◎1-II-8 能聽懂簡易的教室用語。 ◎1-II-9 能聽懂簡易的日常生活用語。 ◎2-II-3 能說出課堂中所學的字詞。 ◎2-II-4 能使用簡易的教室用語。 ◎2-II-5 能使用簡易的日常生活用語。 5-II-1 能正確地認讀與聽寫 26 個字母。 ◎5-II-2 在	【英語領域】 Aa-II-1 字母名稱。 Aa-II-2 印刷品大小寫字母的辨識及書寫。 ◎Ac-II-1 簡易的教室用語。 ◎Ac-II-2 簡易的生活用語。 Ac-II-3 第二學習階段所學字詞。 B-II-1 第二學習階段所學字詞及句型的生活溝通。 ◎C-II-1 國內(外)招呼方式。 【健康與體	1. 能聽說日常用語,並使用於生活中。 2. 能吟唱歌謠並聽懂主要內容。 3. 能聽、說教室用語,並作出適當回應。	第三節課 暖身活動 1. 教師以字母卡複習學過的字母與筆順。 2. 教師以單字字卡與單字圖卡複習學過的字母代表單字。 3. 教師帶領學生複習故事對話。請學生任意說出一位角色的一句對話。 日常用語教學 1. 教師播放 CD,提醒學生使用學習策略「豎起耳朵聽一聽」與「主動開口說一說」,請學生仔細聽並跟讀。 2. 教師引導學生瞭解日常用語 A: How are you? / B: I' m fine.。 3. 請學生兩人一組,練習本課日常用語。	口頭評量 參與度評量 實作評量 遊戲評量 觀察評量 作業評量	【生涯規劃教育】 涯 E4 認識自己的特質與興趣。 涯 E6 覺察個人的優勢能力。 【品德教育】 品 E1 良好生活習慣與德行。 品 EJU8 關懷行善。 【國際教育】 國 E5 體認國際文化的多樣性。

		<p>聽讀時，能辨識書本中相對應的書寫文字。</p> <p>6-II-1 能專注於教師的說明與演示。</p> <p>6-II-2 積極參與各種課堂練習活動。</p> <p>6-II-3 樂於回答教師或同學所提的問題。</p> <p>6-II-4 認真完成教師交待的作業。</p> <p>7-II-1 善用預習、複習強化學習效果。</p> <p>7-II-2 能妥善運用情境中的非語言訊息以幫助學習。</p> <p>◎8-II-1 能了解國內外基本的招呼方式。</p> <p>9-II-1 能夠將所學字詞做簡易歸類。</p> <p>【健康與體育領域】</p> <p>2a-I-1 發覺</p>	<p>育領域】</p> <p>Fa-I-1 認識與喜歡自己的方法。</p>		<p>4. 請學生完成本頁 Task。</p> <p>Let' s Sing 歌謠教學</p> <ol style="list-style-type: none"> 1. 教師播放歌曲，請學生仔細聆聽。 2. 教師帶學生跟念歌詞。 3. 播放 CD 或律動影片，請學生跟唱，提醒學生使用學習策略「跟著音樂動一動」，並帶領學生做出動作。 4. 待學生熟悉歌曲、動作後，可讓學生分組跟唱並做動作。 5. 補充國際文化相關連結。 <p>習作</p> <p>請學生完成習作 Unit 1 練習題。</p>		
--	--	--	--	--	---	--	--

			影響健康的生活態度與行為。				
第五週 3/14~3/18	Nn, Oo, Pp Unit 1 I Like Myself	1	<p>【英語領域】</p> <p>◎1-II-7 能聽懂課堂中所學的字詞。</p> <p>◎1-II-8 能聽懂簡易的教室用語。</p> <p>◎1-II-9 能聽懂簡易的日常生活用語。</p> <p>◎2-II-3 能說出課堂中所學的字詞。</p> <p>◎2-II-4 能使用簡易的教室用語。</p> <p>◎2-II-5 能使用簡易的日常生活用語。</p> <p>5-II-1 能正確地認讀與聽寫 26 個字母。</p> <p>◎5-II-2 在聽讀時，能辨識書本中相對應的書寫文字。</p> <p>6-II-1 能專注於教師的說明與演示。</p>	<p>【英語領域】</p> <p>Aa-II-1 字母名稱。</p> <p>Aa-II-2 印刷品大小寫字母的辨識及書寫。</p> <p>◎Ac-II-1 簡易的教室用語。</p> <p>◎Ac-II-2 簡易的生活用語。</p> <p>Ac-II-3 第二學習階段所學字詞。</p> <p>B-II-1 第二學習階段所學字詞及句型的生活溝通。</p> <p>◎C-II-1 國內(外)招呼方式。</p> <p>【健康與體育領域】</p> <p>Fa-I-1 認識與喜歡自己的方法。</p>	<p>1. 能聽、說、及辨識大小寫字母 Nn, Oo, Pp 的代表單字。</p> <p>2. 能聽懂並跟讀簡單的英文對話。</p> <p>3. 能發現自己與同學的優點。</p>	<p>第四節課 暖身活動</p> <p>1. 教師以字母卡複習字母大小寫 Nn, Oo, Pp 的念法及筆順。</p> <p>2. 教師以單字字卡、單字圖卡複習學過的字母代表單字。</p> <p>3. 教師播放音檔，帶領學生複習本課故事、字母韻文、日常用語及歌謠。</p> <p>More than ABC 跨域活動頁教學</p> <p>1. 老師講解並利用本課故事情境引導學生進入主題。</p> <p>2. 請學生觀察自己並畫下自畫像。</p> <p>3. 請學生找一找本頁隱藏的字母並念念看。</p> <p>ABC Hunt 字母遊戲書教學</p> <p>1. 教師帶領學生複習字母大小寫 Nn, Oo, Pp 及字母代表單字。</p> <p>2. 請學生翻開課本的 ABC Hunt 字母遊戲書，Nn 的頁面，教師帶領學生閱讀遊戲說</p>	<p>口頭評量 參與度評量 實作評量 遊戲評量 觀察評量 作業評量</p> <p>【生涯規劃教育】</p> <p>涯 E4 認識自己的特質與興趣。</p> <p>涯 E6 覺察個人的優勢能力。</p> <p>【品德教育】</p> <p>品 E1 良好生活習慣與德行。</p> <p>品 EJU8 關懷行善。</p>

			<p>6-II-2 積極參與各種課堂練習活動。</p> <p>6-II-3 樂於回答教師或同學所提的問題。</p> <p>6-II-4 認真完成教師交待的作業。</p> <p>7-II-1 善用預習、複習強化學習效果。</p> <p>7-II-2 能妥善運用情境中的非語言訊息以幫助學習。</p> <p>◎8-II-1 能了解國內外基本的招呼方式。</p> <p>9-II-1 能夠將所學字詞做簡易歸類。</p> <p>【健康與體育領域】</p> <p>2a-I-1 發覺影響健康的生活態度與行為。</p>			<p>明，並示範操作方式。</p> <p>3. 提醒學生使用學習策略「仔細觀察看一看」，讓學生自行操作字母 Oo, Pp，若學生沒有手電筒也可請學生將書舉高，透過日光燈的光線看，也可完成活動。</p> <p>習作</p> <p>1. 請學生拿出習作，完成 Unit 1 學習單與摹寫頁練習。</p> <p>2. 請學生回家完成 Unit 1 字母貼紙書，下次上課時可上臺分享。</p>		
第六週 3/21~3/25	Qq, Rr, Ss Unit 2 Spring	1	<p>【英語領域】</p> <p>1-II-1 能聽辨 26 個字母。</p> <p>◎1-II-7 能</p>	<p>【英語領域】</p> <p>Aa-II-1 字母名稱。</p> <p>Aa-II-2 印</p>	<p>1. 能聽、說及認讀大小寫字母 Qq, Rr, Ss。</p>	<p>第一節課 暖身活動</p> <p>1. 播放字母歌，引導學生認識本單元要學</p>	<p>口頭評量 參與度評量 遊戲評量</p>	<p>【戶外教育】</p> <p>戶 E3 善用教室外、戶外及校外教</p>

		<p>聽懂課堂中所學的字詞。</p> <p>◎1-II-8 能聽懂簡易的教室用語。</p> <p>◎1-II-9 能聽懂簡易的日常生活用語。</p> <p>2-II-1 能說出 26 個字母。</p> <p>◎2-II-3 能說出課堂中所學的字詞。</p> <p>◎2-II-4 能使用簡易的教室用語。</p> <p>◎2-II-5 能使用簡易的日常生活用語。</p> <p>3-II-1 能辨識 26 個印刷體大小寫字母。</p> <p>◎3-II-2 能辨識課堂中所學的字詞。</p> <p>4-II-1 能書寫 26 個印刷體大小寫字母。</p> <p>5-II-1 能正確地認讀與聽寫 26 個字母。</p>	<p>刷品大小寫字母的辨識及書寫。</p> <p>Ac-II-3 第二學習階段所學字詞。</p> <p>【生活領域】</p> <p>B-I-1 自然環境之美的感受。</p>	<p>2. 能聽、說及認讀日常用語 Good afternoon. / Come here, please.。</p>	<p>的字母 Qq, Rr, Ss。</p> <p>2. 開啟 Unit 2 故事情境頁面，引導學生觀察情境圖內容。</p> <p>Story 故事教學</p> <p>1. 請學生翻開課本 Story，教師播放 CD 故事導讀，提醒學生使用學習策略「豎起耳朵聽一聽」，請學生看圖並仔細聽故事。</p> <p>2. 教師提問，鼓勵學生舉手回答問題。</p> <p>3. 教師使用字母卡，帶領學生跟著念出字母 Big Q, little q. Big R, little r. Big S, little s.</p> <p>Circle and Say 字母練習活動</p> <p>1. 引導學生在情境圖中圈出隱藏的字母 Qq, Rr, Ss，同時大聲說出字母。</p> <p>2. 全班一起核對答案。</p> <p>Story 故事教學</p> <p>1. 請學生翻開課本 Story，教師播放 CD 故事導讀，提醒學生使用學習策略「豎起耳朵聽一聽」，請學生看圖並仔細聽故事。</p> <p>2. 教師播放 CD，帶領學生跟念故事對</p>	<p>觀察評量</p>	<p>學，認識生活環境(自然或人為)。</p> <p>【品德教育】</p> <p>品 E1 良好生活習慣與德行。</p> <p>品 EJU8 關懷行善。</p>
--	--	--	---	---	---	-------------	---

		<p>◎5-II-2 在聽讀時，能辨識書本中相對應的書寫文字。</p> <p>6-II-1 能專注於教師的說明與演示。</p> <p>6-II-2 積極參與各種課堂練習活動。</p> <p>6-II-3 樂於回答教師或同學所提的問題。</p> <p>6-II-4 認真完成教師交待的作業。</p> <p>7-II-1 善用預習、複習強化學習效果。</p> <p>7-II-2 能妥善運用情境中的非語言訊息以幫助學習。</p> <p>9-II-1 能夠將所學字詞做簡易歸類。</p> <p>【生活領域】</p> <p>2-I-1 以感官和知覺探索生活中的人、事、物，覺察事物及</p>			<p>話。</p> <p>3. 將學生分為六組，分別扮演故事中的 Roy、Sunny、Bluey、Moss、兔子大臣和春天皇后練習對話。</p> <p>4. 待學生熟悉對話後，將學生分為六人一組作角色扮演練習。</p> <p>總結活動</p> <p>教師再次播放 CD 故事跟讀，請全班仔細聽並跟著念。</p>		
--	--	--	--	--	--	--	--

<p>第七週 3/28~4/1</p>	<p>Qq, Rr, Ss, Festivals About Eggs Unit 2 Spring, Wonderful World</p>	<p>1</p>	<p>環境的特性。</p> <p>【英語領域】 1-II-1 能聽辨 26 個字母。 ◎1-II-7 能聽懂課堂中所學的字詞。 ◎1-II-8 能聽懂簡易的教室用語。 ◎1-II-9 能聽懂簡易的日常生活用語。 2-II-1 能說出 26 個字母。 ◎2-II-3 能說出課堂中所學的字詞。 ◎2-II-5 能使用簡易的日常生活用語。 3-II-1 能辨識 26 個印刷體大小寫字母。 ◎3-II-2 能辨識課堂中所學的字詞。 4-II-1 能書寫 26 個印刷體大小寫字母。 5-II-1 能正確地認讀與</p>	<p>【英語領域】 Aa-II-1 字母名稱。 Aa-II-2 印刷品大小寫字母的辨識及書寫。 Ac-II-3 第二學習階段所學字詞。</p> <p>【生活領域】 B-I-1 自然環境之美的感受。</p>	<p>1. 能聽、說及認讀大小寫字母 Qq, Rr, Ss。 2. 能聽、說及認讀字母 Qq, Rr, Ss 的代表單字。 3. 能聽、說及認讀日常用語 Good afternoon. / Come here, please.。</p> <p>第二節課 暖身活動 播放 CD，帶學生複習字母與 pp.23-28 故事。</p> <p>Story 故事教學 1. 請學生翻開課本 Story，教師播放 CD 故事導讀，提醒學生使用學習策略「豎起耳朵聽一聽」，請學生看圖並仔細聽故事。 2. 教師播放 CD，帶領學生跟念故事對話。 3. 利用 Let' s Chant 的圖照教授單字 queen, rabbit, sun。</p> <p>Circle and Say 字母代表單字練習活動 1. 引導學生在情境圖中圈出隱藏的單字 queen, rabbit, sun，同時大聲說出單字。 2. 全班一起核對答案。</p> <p>總結活動 1. 教師再次播放 CD 故事跟讀，請全班仔細聽並跟著念。 2. 請自願的學生上臺扮演主角演出故事，並給予鼓勵。</p>	<p>口頭評量 參與度評量 遊戲評量 觀察評量</p>	<p>【戶外教育】 戶 E3 善用教室外、戶外及校外教學，認識生活環境(自然或人為)。</p> <p>【品德教育】 品 E1 良好生活習慣與德行。 品 EJU8 關懷行善。</p> <p>【國際教育】 國 E1 了解我國與世界其他國家的文化特質。 國 E5 體認國際文化的多樣性。 國 E6 具備學習不同文化的意願與能力。</p>
-------------------------	--	----------	--	--	--	---	--

		<p>聽寫 26 個字母。</p> <p>◎5-II-2 在聽讀時，能辨識書本中相對應的書寫文字。</p> <p>6-II-1 能專注於教師的說明與演示。</p> <p>6-II-2 積極參與各種課堂練習活動。</p> <p>6-II-3 樂於回答教師或同學所提的問題。</p> <p>6-II-4 認真完成教師交待的作業。</p> <p>7-II-1 善用預習、複習強化學習效果。</p> <p>7-II-2 能妥善運用情境中的非語言訊息以幫助學習。</p> <p>◎8-II-3 能了解課堂中所介紹的國外主要節慶習俗。</p> <p>9-II-1 能夠將所學字詞做簡易歸類。</p>			<p>Let' s Chant 韻文教學</p> <ol style="list-style-type: none"> 教師使用字母卡、單字卡與代表單字圖卡，帶念字母名與單字 Q, q, queen、R, r, rabbit、S, s, sun。 請學生翻開課本 Let' s Chant，教師播放 CD，提醒學生使用學習策略「豎起耳朵聽一聽」與「主動開口說一說」，請學生仔細聽並大聲跟念。 參考韻文律動影片，帶領學生練習。 <p>總結活動</p> <ol style="list-style-type: none"> 再次播放字母韻文，請全班仔細聽並跟念。 教師念出韻文第一句，請學生舉手搶答念完其餘部分，完整念出的給予鼓勵。 <p>Wonderful World 文化活動教學</p> <ol style="list-style-type: none"> 請學生翻開課本 Wonderful World 頁面。 教師引導學生思考臺灣相關節慶活動的表現方式。 全班討論自身經驗。 教師開啟 E-book 		
--	--	---	--	--	--	--	--

			<p>【生活領域】 2-I-1 以感官和知覺探索生活中的人、事、物，覺察事物及環境的特性。</p>			<p>教授其他文化資訊。 復活節兔子繪畫活動 1. 請學生撕下課本附件 p. 97, 98。 2. 請學生將 p. 98 撕下並摺疊黏貼成一個骰子。 3. 分為兩兩一組，輪流丟骰子，丟到的兔子身體部位才能畫在 p. 97 上。 4. 最先畫完復活節兔子的學生為贏家。</p>	
<p>第八週 4/4~4/8</p>	<p>Qq, Rr, Ss Unit 2 Spring</p>	1	<p>【英語領域】 ◎1-II-7 能聽懂課堂中所學的字詞。 ◎1-II-8 能聽懂簡易的教室用語。 ◎1-II-9 能聽懂簡易的日常生活用語。 ◎2-II-3 能說出課堂中所學的字詞。 ◎2-II-4 能使用簡易的教室用語。 ◎2-II-5 能使用簡易的日常生活用語。 5-II-1 能正確地認讀與</p>	<p>【英語領域】 Aa-II-1 字母名稱。 Aa-II-2 印刷品大小寫字母的辨識及書寫。 ◎Ac-II-1 簡易的教室用語。 ◎Ac-II-2 簡易的生活用語。 Ac-II-3 第二學習階段所學字詞。 B-II-1 第二學習階段所學字詞及句型的生活溝通。 ◎C-II-1 國內(外)招呼</p>	<p>1. 能聽說日常用語，並使用於生活中。 2. 能吟唱歌謠並聽懂主要內容。 3. 能聽、說教室用語，並作出適當回應。</p>	<p>第三節課 暖身活動 1. 教師利用字母卡、單字圖卡與字卡複習本課字母與代表單字。 2. 帶領學生複習故事對話。請學生任意說出一位角色的一句對話。 Daily Talk 日常用語教學 1. 教師播放 CD，提醒學生使用學習策略「豎起耳朵聽一聽」與「主動開口說一說」，請學生仔細聽並跟讀。 2. 教師利用簡單動作，引導學生理解日常用語。 3. 請學生兩人一組，練習以日常用語</p>	<p>口頭評量 參與度評量 實作評量 遊戲評量 觀察評量 作業評量</p> <p>【戶外教育】 戶 E3 善用教室外、戶外及校外教學，認識生活環境(自然或人為)。 【品德教育】 品 E1 良好生活習慣與德行。 品 EJU8 關懷行善。 【國際教育】 國 E5 體認國際文化的多樣性。</p>

		<p>聽寫 26 個字母。</p> <p>◎5-II-2 在聽讀時，能辨識書本中相對應的書寫文字。</p> <p>6-II-1 能專注於教師的說明與演示。</p> <p>6-II-2 積極參與各種課堂練習活動。</p> <p>6-II-3 樂於回答教師或同學所提的問題。</p> <p>6-II-4 認真完成教師交待的作業。</p> <p>7-II-1 善用預習、複習強化學習效果。</p> <p>7-II-2 能妥善運用情境中的非語言訊息以幫助學習。</p> <p>◎8-II-1 能了解國內外基本的招呼方式。</p> <p>9-II-1 能夠將所學字詞做簡易歸類。</p>	<p>方式。</p> <p>【生活領域】</p> <p>B-I-1 自然環境之美的感受。</p>		<p>對話。</p> <p>日常用語活動</p> <ol style="list-style-type: none"> 1. 教師帶領學生練習日常用語。 2. 請學生看 Task 部分，提醒學生使用學習策略「動動頭腦想一想」，想一想什麼情境下可以用 Good afternoon 打招呼。 <p>Let' s Sing 歌謠教學</p> <ol style="list-style-type: none"> 1. 教師播放歌曲，請學生仔細聆聽。 2. 教師帶學生跟念歌詞。 3. 播放 CD 或律動影片，請學生跟唱，提醒學生使用學習策略「跟著音樂動一動」，並帶領學生做出動作。 4. 待學生熟悉歌曲、動作後，可讓學生分組跟唱並做動作。 5. 補充國際文化相關連結。 <p>習作</p> <p>請學生完成習作 Unit 2 練習題。</p>		
--	--	--	---	--	---	--	--

			<p>【生活領域】 2-I-1 以感官和知覺探索生活中的人、事、物，覺察事物及環境的特性。</p>				
<p>第九週 4/11~4/15</p>	<p>Qq, Rr, Ss、多元 評量 Unit 2 Spring、 Assessment</p>	1	<p>【英語領域】 ◎1-II-7 能聽懂課堂中所學的字詞。 ◎1-II-8 能聽懂簡易的教室用語。 ◎1-II-9 能聽懂簡易的日常生活用語。 ◎2-II-3 能說出課堂中所學的字詞。 ◎2-II-4 能使用簡易的教室用語。 ◎2-II-5 能使用簡易的日常生活用語。 5-II-1 能正確地認讀與聽寫 26 個字母。 ◎5-II-2 在聽讀時，能辨識書本中相對應的書寫</p>	<p>【英語領域】 Aa-II-1 字母名稱。 Aa-II-2 印刷品大小寫字母的辨識及書寫。 ◎Ac-II-1 簡易的教室用語。 ◎Ac-II-2 簡易的生活用語。 Ac-II-3 第二學習階段所學字詞。 B-II-1 第二學習階段所學字詞及句型的生活溝通。 ◎C-II-1 國內(外)招呼方式。</p> <p>【生活領域】 B-I-1 自然環境之美的感受。</p>	<p>1. 能聽、說、及辨識大小寫字母 Qq, Rr, Ss 的代表單字。 2. 能聽懂並跟讀簡單的英文對話。 3. 能聽、說教室用語，並作出適當回應。</p>	<p>第四節課 暖身活動 教師帶領學生複習字母大小寫 Qq, Rr, Ss。 More than ABC 跨域活動頁教學 1. 教師講解並利用本課故事情境引導學生進入本課主題。 2. 請學生想一想四季的特徵，引導全班討論春天的景色與特徵。 4. 請學生看一看照片並拿出春天貼紙，在是春天景色的照片上貼上貼紙。 ABC Hunt 字母遊戲書教學 1. 教師帶領學生複習字母大小寫 Qq, Rr, Ss 及字母代表單字。 2. 請學生翻開課本字母遊戲書 Qq 頁面，教師帶領學生閱讀遊戲說明，並示範操作方式。</p>	<p>口頭評量 參與度評量 實作評量 遊戲評量 觀察評量 作業評量</p> <p>【戶外教育】 戶 E3 善用教室外、戶外及校外教學，認識生活環境(自然或人為)。 【品德教育】 品 E1 良好生活習慣與德行。 品 EJU8 關懷行善。</p>

		<p>文字。</p> <p>6-II-1 能專注於教師的說明與演示。</p> <p>6-II-2 積極參與各種課堂練習活動。</p> <p>6-II-3 樂於回答教師或同學所提的問題。</p> <p>6-II-4 認真完成教師交待的作業。</p> <p>7-II-1 善用預習、複習強化學習效果。</p> <p>7-II-2 能妥善運用情境中的非語言訊息以幫助學習。</p> <p>◎8-II-1 能了解國內外基本的招呼方式。</p> <p>9-II-1 能夠將所學字詞做簡易歸類。</p> <p>【生活領域】</p> <p>2-I-1 以感官和知覺探索生活中的人、事、物，覺察事物及</p>		<p>3. 提醒學生使用學習策略「仔細觀察看一看」，讓學生自行操作字母 Rr, Ss，若學生沒有手電筒也可請學生將書舉高，透過日光燈的光線看，也可完成活動。</p> <p>習作</p> <p>1. 請學生拿出習作，完成 Unit 2 學習單與摹寫頁練習。</p> <p>2. 請學生回家完成 Unit 2 字母貼紙書，下次上課時可上臺分享。</p>	
--	--	---	--	---	--

<p>第十週 4/18~4/22</p>	<p>Nn, Oo, Pp, Qq, Rr, Ss Review 1</p>	<p>環境的特性。</p> <p>1</p> <p>【英語領域】 ◎1-II-7 能聽懂課堂中所學的字詞。 ◎1-II-8 能聽懂簡易的教室用語。 ◎1-II-9 能聽懂簡易的日常生活用語。 ◎2-II-3 能說出課堂中所學的字詞。 ◎2-II-4 能使用簡易的教室用語。 ◎2-II-5 能使用簡易的日常生活用語。 5-II-1 能正確地認讀與聽寫 26 個字母。 ◎5-II-2 在聽讀時，能辨識書本中相對應的書寫文字。 6-II-1 能專注於教師的說明與演示。 6-II-2 積極參與各種課</p>	<p>【英語領域】 Aa-II-1 字母名稱。 Aa-II-2 印刷品大小寫字母的辨識及書寫。 ◎Ac-II-1 簡易的教室用語。 ◎Ac-II-2 簡易的生活用語。 Ac-II-3 第二學習階段所學字詞。 B-II-1 第二學習階段所學字詞及句型的生活溝通。 ◎C-II-1 國內(外)招呼方式。</p>	<p>1. 能聽、說、認讀及寫出字母 Nn-Ss。 2. 能聽、說及認讀字母 Nn-Ss 的代表單字。 3. 能聽、說及認讀 Units 1-2 的日常生活用語。</p>	<p>第一節課 暖身活動 教師運用 Nn-Ss 的大小寫字母卡複習 Units 1-2 學過的字母。 A. Listen and Number 練習活動 1. 教師一邊帶念複習字母名，一邊將 Nn-Ss 的大小寫字母卡隨意貼至黑板上。 2. 請一位學生上台，將對應的大小寫字母卡配對在一起。 3. 教師播放 CD，提醒學生使用學習策略「豎起耳朵聽一聽」，請學生仔細聽，依聽到的順序將字母與代表單字圖編號。 4. 全班一起核對答案。 B. Let's Find 練習活動 1. 提醒學生使用學習策略「仔細觀察看一看」，請學生利用紅色妙妙鏡，找出情境圖中的字母代表單字圖，可請學生找到後將圖片圈起來，再大聲念出來。 2. 全班一起核對答案。</p>	<p>參與度評量 觀察評量 口頭評量 實作評量 遊戲評量 作業評量</p>	<p>【閱讀素養教育】 閱 E1 認識一般生活情境中需要使用的，以及學習學科基礎知識所應具備的字詞彙。 閱 E8 低、中年級以紙本閱讀為主。</p>
--------------------------	--	--	---	---	--	---	--

堂練習活動。
6-II-3 樂於回答教師或同學所提的問題。
6-II-4 認真完成教師交待的作業。
7-II-1 善用預習、複習強化學習效果。
7-II-2 能妥善運用情境中的非語言訊息以幫助學習。
◎8-II-1 能了解國內外基本的招呼方式。
9-II-1 能夠將所學字詞做簡易歸類。

C. Stick, Play, and Say 練習活動

1. 提醒學生使用學習策略「仔細觀察看一看」與「主動開口說一說」，請學生翻到課本 p. 34，找出情境圖中對應的大小寫字母或代表單字圖貼紙，貼在格子中，並大聲念出單字。
2. 全班學生一起核對答案。
3. 教師帶領學生逐一念出活動格內容。
4. 將全班分成兩組，並選出各自的代表磁鐵，放在起點處。
5. 請兩組各派一位代表上臺，猜拳決定回答權。猜贏的組別前進兩格，全組一起大聲念出該格字母及代表單字，念對才可留在該格，否則須退回原處；猜輸的組別只能前進一格。
6. 依上述步驟，輪流派不同代表上臺，直到完成本活動。教師可給予獲勝的組別適當獎勵。

D. Listen and Say 練習活動

1. 教師播放 CD，提

					<p>醒學生使用學習策略「豎起耳朵聽一聽」，請學生邊看圖邊聽故事。</p> <p>2. 再次播放 CD，提醒學生使用學習策略「主動開口說一說」，帶領學生跟念故事對話。</p> <p>3. 全班分三組，分別扮演故事中的角色小紅帽、奶奶、大野狼和獵人練習對話。</p> <p>4. 待學生熟悉對話後，將學生分為四人一組進行練習。</p> <p>總結活動 帶學生複習 Units 1-2 字母與代表單字。</p> <p>習作 請學生完成習作 Review 1 的練習題。</p>			
第十一週 4/25~4/29	Tt, Uu, Vv, Ww Unit 3 Saving Water	1	<p>【英語領域】 1-II-1 能聽辨 26 個字母。 ◎1-II-7 能聽懂課堂中所學的字詞。 ◎1-II-8 能聽懂簡易的教室用語。 ◎1-II-9 能聽懂簡易的日常生活用語。</p>	<p>【英語領域】 Aa-II-1 字母名稱。 Aa-II-2 印刷品大小寫字母的辨識及書寫。 Ac-II-3 第二學習階段所學字詞。</p> <p>【生活領域】 B-I-3 環境</p>	<p>1. 能聽、說及認讀大小寫字母 Tt, Uu, Vv, Ww。 2. 能聽、說及認讀日常用語 Good job! / Thank you.。</p>	<p>第一節課 暖身活動 1. 播放字母歌，引導學生認識本單元要學的字母 Tt, Uu, Vv, Ww。 2. 開啟 Unit 3 故事情境頁面，引導學生觀察情境圖內容。</p> <p>Story 故事教學 1. 請學生翻開課本 Story，教師播放 CD 故事導讀，提醒學生</p>	<p>口頭評量 參與度評量 遊戲評量 觀察評量</p>	<p>【戶外教育】 戶 E3 善用教室外、戶外及校外教學，認識生活環境(自然或人為)。</p> <p>【能源教育】 能 E8 於家庭、校園生活實踐節能減碳的行動。</p> <p>【品德教育】</p>

		<p>2-II-1 能說出 26 個字母。</p> <p>◎2-II-3 能說出課堂中所學的字詞。</p> <p>◎2-II-4 能使用簡易的教室用語。</p> <p>◎2-II-5 能使用簡易的日常生活用語。</p> <p>3-II-1 能辨識 26 個印刷體大小寫字母。</p> <p>◎3-II-2 能辨識課堂中所學的字詞。</p> <p>4-II-1 能書寫 26 個印刷體大小寫字母。</p> <p>5-II-1 能正確地認讀與聽寫 26 個字母。</p> <p>◎5-II-2 在聽讀時，能辨識書本中相對應的書寫文字。</p> <p>6-II-1 能專注於教師的說明與演示。</p> <p>6-II-2 積極</p>	<p>的探索與愛護。</p> <p>E-I-1 生活習慣的養成。</p>	<p>使用學習策略「豎起耳朵聽一聽」，請學生看圖並仔細聽故事。</p> <p>2. 教師提問，鼓勵學生舉手回答問題。</p> <p>3. 教師使用字母卡，帶領學生跟著念出字母 Big T, little t. Big U, little u. Big V, little v. Big W, little w.</p> <p>Circle and Say 字母練習活動</p> <p>1. 引導學生在情境圖中圈出隱藏的字母 Tt, Uu, Vv, Ww，同時大聲說出字母。</p> <p>2. 全班一起核對答案。</p> <p>Story 故事教學</p> <p>1. 請學生翻開課本 Story，教師播放 CD 故事導讀，提醒學生使用學習策略「豎起耳朵聽一聽」，請學生看圖並仔細聽故事。</p> <p>2. 教師播放 CD，帶領學生跟念故事對話。</p> <p>3. 將學生分為四組，分別扮演故事中的 Roy、Sunny、Bluey、Ms. Bear 練習對話。</p> <p>4. 待學生熟悉對話</p>		<p>品 EJU8 關懷行善。</p>
--	--	--	--------------------------------------	--	--	---------------------

			<p>參與各種課堂練習活動。</p> <p>6-II-3 樂於回答教師或同學所提的問題。</p> <p>6-II-4 認真完成教師交待的作業。</p> <p>7-II-1 善用預習、複習強化學習效果。</p> <p>7-II-2 能妥善運用情境中的非語言訊息以幫助學習。</p> <p>9-II-1 能夠將所學字詞做簡易歸類。</p> <p>【生活領域】</p> <p>6-I-5 覺察人與環境的依存關係，進而珍惜資源，愛護環境、尊重生命。</p>			<p>後，將學生分為四人一組作角色扮演練習。</p> <p>總結活動</p> <p>教師再次播放 CD 故事跟讀，請全班仔細聽並跟著念。</p>		
第十二週 5/2~5/6	Tt, Uu, Vv, Ww Unit 3 Saving Water	1	<p>【英語領域】</p> <p>1-II-1 能聽辨 26 個字母。</p> <p>◎1-II-7 能聽懂課堂中所學的字詞。</p> <p>◎1-II-8 能</p>	<p>【英語領域】</p> <p>Aa-II-1 字母名稱。</p> <p>Aa-II-2 印刷品大小寫字母的辨識及書寫。</p>	<p>1. 能聽、說、認讀大小寫字母 Tt, Uu, Vv, Ww。</p> <p>2. 能聽、說及認讀大小寫字母 Tt,</p>	<p>第二節課 暖身活動</p> <p>播放 CD，帶學生複習字母與 pp. 37-41 故事</p> <p>Story 故事教學</p> <p>1. 請學生翻開課本</p>	<p>作業評量 口頭評量 參與度評量 觀察評量</p>	<p>【戶外教育】</p> <p>戶 E3 善用室外、戶外及校外教學，認識生活環境（自然或人為）。</p>

		<p>聽懂簡易的教室用語。</p> <p>◎1-II-9 能聽懂簡易的日常生活用語。</p> <p>2-II-1 能說出 26 個字母。</p> <p>◎2-II-3 能說出課堂中所學的字詞。</p> <p>◎2-II-4 能使用簡易的教室用語。</p> <p>◎2-II-5 能使用簡易的日常生活用語。</p> <p>3-II-1 能辨識 26 個印刷體大小寫字母。</p> <p>◎3-II-2 能辨識課堂中所學的字詞。</p> <p>4-II-1 能書寫 26 個印刷體大小寫字母。</p> <p>5-II-1 能正確地認讀與聽寫 26 個字母。</p> <p>◎5-II-2 在聽讀時，能辨識書本中相</p>	<p>Ac-II-3 第二學習階段所學字詞。</p> <p>【生活領域】</p> <p>B-I-3 環境的探索與愛護。</p> <p>E-I-1 生活習慣的養成。</p>	<p>Uu, Vv, Ww 的代表單字。</p> <p>3. 能聽、說及認讀日常用語 Good job! / Thank you. 。</p>	<p>Story，教師播放 CD 故事導讀，提醒學生使用學習策略「豎起耳朵聽一聽」，請學生看圖並仔細聽故事。</p> <p>2. 教師播放 CD，帶領學生跟念故事對話。</p> <p>3. 利用 Let' s Chant 的圖照教授單字 turtle, umbrella, vest, water。</p> <p>4. 引導學生使用紅色妙妙鏡回到故事中找尋隱藏的圖案，並大聲說出來。</p> <p>Circle and Say 字母代表單字練習活動</p> <p>1. 引導學生在情境圖中圈出隱藏的單字 turtle, umbrella, vest, water，同時大聲說出單字。</p> <p>2. 全班一起核對答案。</p> <p>總結活動</p> <p>1. 教師再次播放 CD 故事跟讀，請全班仔細聽並跟著念。</p> <p>2. 請自願的學生上臺扮演四位主角演出故事，並給予鼓勵。</p> <p>Let' s Chant 韻文教學</p> <p>1. 教師使用字母</p>		<p>【能源教育】</p> <p>能 E8 於家庭、校園生活實踐節能減碳的行動。</p> <p>【品德教育】</p> <p>品 EJU8 關懷行善。</p>
--	--	--	--	---	---	--	--

			<p>對應的書寫文字。</p> <p>6-II-1 能專注於教師的說明與演示。</p> <p>6-II-2 積極參與各種課堂練習活動。</p> <p>6-II-3 樂於回答教師或同學所提的問題。</p> <p>6-II-4 認真完成教師交待的作業。</p> <p>7-II-1 善用預習、複習強化學習效果。</p> <p>7-II-2 能妥善運用情境中的非語言訊息以幫助學習。</p> <p>9-II-1 能夠將所學字詞做簡易歸類。</p> <p>【生活領域】</p> <p>6-I-5 覺察人與環境的依存關係，進而珍惜資源，愛護環境、尊重生命。</p>			<p>卡、單字卡與代表單字圖卡，帶念字母名與單字 T, t, turtle、U, u, umbrella、V, v, vest、W, w, water。</p> <p>2. 請學生翻開課本 Let' s Chant，教師播放 CD，提醒學生使用學習策略「豎起耳朵聽一聽」與「主動開口說一說」，請學生仔細聽並大聲跟念。</p> <p>3. 參考韻文律動影片，帶領學生練習。</p> <p>總結活動</p> <p>1. 再次播放字母韻文，請全班仔細聽並跟念。</p> <p>2. 教師念出韻文第一句，請學生舉手搶答念完其餘部分，完整念出的給予鼓勵。</p>		
第十三週	Tt, Uu, Vv, Ww	1	【英語領域】	【英語領域】	1. 能聽說日	第三節課	口頭評量	【戶外教育】

5/9~5/13	Unit 3 Saving Water	<p>◎1-II-7 能聽懂課堂中所學的字詞。</p> <p>◎1-II-8 能聽懂簡易的教室用語。</p> <p>◎1-II-9 能聽懂簡易的日常生活用語。</p> <p>2-II-1 能說出 26 個字母。</p> <p>◎2-II-3 能說出課堂中所學的字詞。</p> <p>◎2-II-4 能使用簡易的教室用語。</p> <p>◎2-II-5 能使用簡易的日常生活用語。</p> <p>3-II-1 能辨識 26 個印刷體大小寫字母。</p> <p>◎3-II-2 能辨識課堂中所學的字詞。</p> <p>5-II-1 能正確地認讀與聽寫 26 個字母。</p> <p>◎5-II-2 在聽讀時，能辨識書本中相</p>	<p>Aa-II-1 字母名稱。</p> <p>Aa-II-2 印刷品大小寫字母的辨識及書寫。</p> <p>Ac-II-3 第二學習階段所學字詞。</p> <p>【生活領域】</p> <p>B-I-3 環境的探索與愛護。</p> <p>E-I-1 生活習慣的養成。</p>	<p>常用語，並使用於生活中。</p> <p>2. 能吟唱歌謠並聽懂主要內容。</p> <p>3. 能聽、說教室用語，並作出適當回應。</p>	<p>暖身活動</p> <p>1. 教師利用字母卡、單字圖卡與字卡複習本課字母與代表單字。</p> <p>2. 帶領學生複習故事對話。請學生任意說出一位角色的一句對話。</p> <p>Daily Talk 日常用語教學</p> <p>1. 教師播放 CD，提醒學生使用學習策略「豎起耳朵聽一聽」與「主動開口說一說」，請學生仔細聽並跟讀。</p> <p>2. 教師利用簡單動作，引導學生理解日常用語。</p> <p>3. 請學生兩人一組，練習以日常用語對話。</p> <p>日常用語活動</p> <p>1. 教師引導學生瞭解日常用語 A: Good job! / B: Thank you.。</p> <p>2. 請學生兩人一組，練習本課日常用語。</p> <p>3. 請學生看 Task 部分，提醒學生使用學習策略「動動頭腦想一想」，請學生思考此日常用語的使用時</p>	<p>參與度評量 實作評量 遊戲評量 觀察評量 作業評量</p>	<p>戶 E3 善用室外、戶外及校外教學，認識生活環境（自然或人為）。</p> <p>【能源教育】 能 E8 於家庭、校園生活實踐節能減碳的行動。</p> <p>【國際教育】 國 E5 體認國際文化的多樣性。</p> <p>【品德教育】 品 EJU8 關懷行善。</p>
----------	---------------------	---	--	---	--	--	--

		<p>對應的書寫文字。</p> <p>6-II-1 能專注於教師的說明與演示。</p> <p>6-II-2 積極參與各種課堂練習活動。</p> <p>6-II-3 樂於回答教師或同學所提的問題。</p> <p>6-II-4 認真完成教師交待的作業。</p> <p>7-II-1 善用預習、複習強化學習效果。</p> <p>7-II-2 能妥善運用情境中的非語言訊息以幫助學習。</p> <p>◎8-II-3 能了解課堂中所介紹的國外主要節慶習俗。</p> <p>9-II-1 能夠將所學字詞做簡易歸類。</p> <p>【生活領域】</p> <p>6-I-5 覺察人與環境的依存關係，進</p>			<p>機。</p> <p>Let' s Sing 歌謠教學</p> <ol style="list-style-type: none"> 1. 教師播放歌曲，請學生仔細聆聽。 2. 教師帶學生跟念歌詞。 3. 播放 CD 或律動影片，請學生跟唱，提醒學生使用學習策略「跟著音樂動一動」，並帶領學生做出動作。 4. 待學生熟悉歌曲、動作後，可讓學生分組跟唱並做動作。 5. 補充國際文化相關連結。 <p>習作</p> <p>請學生完成習作 Unit 3 練習題。</p>		
--	--	---	--	--	---	--	--

			而珍惜資源，愛護環境、尊重生命。				
第十四週 5/16~5/20	Tt, Uu, Vv, Ww Unit 3 Saving Water	1	<p>【英語領域】</p> <p>◎1-II-7 能聽懂課堂中所學的字詞。</p> <p>◎1-II-8 能聽懂簡易的教室用語。</p> <p>◎1-II-9 能聽懂簡易的日常生活用語。</p> <p>2-II-1 能說出 26 個字母。</p> <p>◎2-II-3 能說出課堂中所學的字詞。</p> <p>◎2-II-4 能使用簡易的教室用語。</p> <p>◎2-II-5 能使用簡易的日常生活用語。</p> <p>3-II-1 能辨識 26 個印刷體大小寫字母。</p> <p>◎3-II-2 能辨識課堂中所學的字詞。</p> <p>4-II-1 能書寫 26 個印刷</p>	<p>【英語領域】</p> <p>Aa-II-1 字母名稱。</p> <p>Aa-II-2 印刷品大小寫字母的辨識及書寫。</p> <p>Ac-II-3 第二學習階段所學字詞。</p> <p>B-II-1 第二學習階段所學字詞及句型的生活溝通。</p> <p>【生活領域】</p> <p>B-I-3 環境的探索與愛護。</p> <p>E-I-1 生活習慣的養成。</p>	<p>1. 能聽、說、及辨識大小寫字母 Tt, Uu, Vv, Ww 的代表單字。</p> <p>2. 能聽懂並跟讀簡單的英文對話。</p> <p>3. 能聽、說教室用語，並作出適當回應。</p>	<p>第四節課 暖身活動</p> <p>教師帶領學生複習字母大小寫 Tt, Uu, Vv, Ww。</p> <p>More than ABC 跨域活動頁教學</p> <p>1. 老師講解並利用本課故事情境引導學生進入本課主題。</p> <p>2. 請學生想一想什麼樣的行為可以省水。</p> <p>3. 請學生完成本頁活動。</p> <p>4. 請學生分享自己家中省水的方法。</p> <p>ABC Hunt 字母遊戲書教學</p> <p>1. 教師帶領學生複習字母大小寫 Tt, Uu, Vv, Ww 及字母代表單字。</p> <p>2. 請學生翻開課本字母遊戲書 Tt 頁面，教師帶領學生閱讀遊戲說明，並示範操作方式。</p> <p>3. 提醒學生使用學習策略「仔細觀察看一看」，讓學生自行操作字母 Uu, Vv, Ww，</p>	<p>口頭評量 參與度評量 實作評量 遊戲評量 觀察評量 作業評量</p> <p>【戶外教育】 戶 E3 善用室外、戶外及校外教學，認識生活環境（自然或人為）。</p> <p>【能源教育】 能 E8 於家庭、校園生活實踐節能減碳的行動。</p> <p>【品德教育】 品 EJU8 關懷行善。</p>

		<p>體大小寫字母。</p> <p>5-II-1 能正確地認讀與聽寫 26 個字母。</p> <p>◎5-II-2 在聽讀時，能辨識書本中相對應的書寫文字。</p> <p>6-II-1 能專注於教師的說明與演示。</p> <p>6-II-2 積極參與各種課堂練習活動。</p> <p>6-II-3 樂於回答教師或同學所提的問題。</p> <p>6-II-4 認真完成教師交待的作業。</p> <p>7-II-1 善用預習、複習強化學習效果。</p> <p>7-II-2 能妥善運用情境中的非語言訊息以幫助學習。</p> <p>9-II-1 能夠將所學字詞做簡易歸類。</p>			<p>若學生沒有手電筒也可請學生將書舉高，透過日光燈的光線看，也可完成活動。</p> <p>習作</p> <ol style="list-style-type: none"> 1. 請學生拿出習作，完成 Unit 3 學習單與摹寫頁練習。 2. 請學生回家完成 Unit 3 字母貼紙書，下次上課時可上臺分享。 	
--	--	---	--	--	--	--

			<p>【生活領域】 6-I-5 覺察人與環境的依存關係，進而珍惜資源，愛護環境、尊重生命。</p>				
第十五週 5/23~5/27	Xx, Yy, Zz Unit 4 Sports Day	1	<p>【英語領域】 1-II-1 能聽辨 26 個字母。 ◎1-II-7 能聽懂課堂中所學的字詞。 ◎1-II-8 能聽懂簡易的教室用語。 ◎1-II-9 能聽懂簡易的日常生活用語。 2-II-1 能說出 26 個字母。 ◎2-II-3 能說出課堂中所學的字詞。 ◎2-II-4 能使用簡易的教室用語。 ◎2-II-5 能使用簡易的日常生活用語。 3-II-1 能辨識 26 個印刷體大小寫字</p>	<p>【英語領域】 Aa-II-1 字母名稱。 Aa-II-2 印刷品大小寫字母的辨識及書寫。 Ac-II-3 第二學習階段所學字詞。</p> <p>【健康與體育領域】 Cb-I-1 運動安全常識、對身體健康的益處。</p>	<p>1. 能聽、說及認讀大小寫字母 Xx, Yy, Zz。 2. 能聽、說及認讀日常用語 Are you ready? / Yes. / No.。</p>	<p>第一節課 暖身活動 1. 播放字母歌，引導學生認識本單元要學的字母 Xx, Yy, Zz。 2. 開啟 Unit 4 故事情境頁面，引導學生觀察情境圖內容。 Story 故事教學 1. 請學生翻開課本 Story，教師播放 CD 故事導讀，提醒學生使用學習策略「豎起耳朵聽一聽」，請學生看圖並仔細聽故事。 2. 教師提問，鼓勵學生舉手回答問題。 3. 教師使用字母卡，帶領學生跟著念出字母 Big X, little x. Big Y, little y. Big Z, Little z. Circle and Say 字母練習活動 1. 引導學生在情境圖中圈出隱藏的字母 Xx, Yy, Zz，同時大</p>	<p>口頭評量 參與度評量 遊戲評量 觀察評量</p> <p>【安全教育】 安 E7 探究運動基本的保健。 【品德教育】 品 E1 良好生活習慣與德行。</p>

		<p>母。</p> <p>◎3-II-2 能辨識課堂中所學的字詞。</p> <p>4-II-1 能書寫 26 個印刷體大小寫字母。</p> <p>5-II-1 能正確地認讀與聽寫 26 個字母。</p> <p>◎5-II-2 在聽讀時，能辨識書本中相對應的書寫文字。</p> <p>6-II-1 能專注於教師的說明與演示。</p> <p>6-II-2 積極參與各種課堂練習活動。</p> <p>6-II-3 樂於回答教師或同學所提的問題。</p> <p>6-II-4 認真完成教師交待的作業。</p> <p>7-II-1 善用預習、複習強化學習效果。</p> <p>7-II-2 能妥善運用情境中的非語言</p>			<p>聲說出字母。</p> <p>2. 全班一起核對答案。</p> <p>Story 故事教學</p> <p>1. 請學生翻開課本 Story，教師播放 CD 故事導讀，提醒學生使用學習策略「豎起耳朵聽一聽」，請學生看圖並仔細聽故事。</p> <p>2. 教師播放 CD，帶領學生跟念故事對話。</p> <p>3. 將學生分為七組，分別扮演故事中的 Zebra, Fox, Monkey, Roy, Sunny, Mr. Lion, 和章魚練習對話。</p> <p>4. 待學生熟悉對話後，將學生分為七人一組作角色扮演練習。</p> <p>總結活動</p> <p>教師再次播放 CD 故事跟讀，請全班仔細聽並跟著念。</p>		
--	--	--	--	--	--	--	--

			<p>訊息以幫助學習。 9-II-1 能夠將所學字詞做簡易歸類。</p> <p>【健康與體育領域】 1c-I-2 認識基本的運動常識。</p>				
<p>第十六週 5/30~6/3</p>	<p>Xx, Yy, Zz Unit 4 Sports Day</p>	<p>1</p>	<p>【英語領域】 1-II-1 能聽辨 26 個字母。 ◎1-II-7 能聽懂課堂中所學的字詞。 ◎1-II-8 能聽懂簡易的教室用語。 ◎1-II-9 能聽懂簡易的日常生活用語。 2-II-1 能說出 26 個字母。 ◎2-II-3 能說出課堂中所學的字詞。 ◎2-II-4 能使用簡易的教室用語。 ◎2-II-5 能使用簡易的日常生活用語。</p>	<p>【英語領域】 Aa-II-1 字母名稱。 Aa-II-2 印刷品大小寫字母的辨識及書寫。 Ac-II-3 第二學習階段所學字詞。</p> <p>【健康與體育領域】 Cb-I-1 運動安全常識、對身體健康的益處。</p>	<p>1. 能聽、說、認讀大小寫字母 Xx, Yy, Zz。 2. 能聽、說及認讀字母 Xx, Yy, Zz 的代表單字。 3. 能聽、說及認讀日常用語 Are you ready? / Yes. / No.。</p>	<p>第二節課 暖身活動 播放 CD，帶學生複習字母與 pp. 47-52 故事。</p> <p>Story 故事教學 1. 請學生翻開課本 Story，教師播放 CD 故事導讀，提醒學生使用學習策略「豎起耳朵聽一聽」，請學生看圖並仔細聽故事。 2. 教師播放 CD，帶領學生跟念故事對話。 3. 利用 Let' s Chant 的圖照教授單字 fox, yo-yo, zebra。</p> <p>Circle and Say 字母代表單字練習活動 1. 引導學生在情境圖中圈出隱藏的單字 fox, yo-yo, zebra，同時大聲說出單字。</p>	<p>口頭評量 參與度評量 遊戲評量 觀察評量</p> <p>【安全教育】 安 E7 探究運動基本的保健。 【品德教育】 品 E1 良好生活習慣與德行。</p>

		<p>3-II-1 能辨識 26 個印刷體大小寫字母。</p> <p>◎3-II-2 能辨識課堂中所學的字詞。</p> <p>4-II-1 能書寫 26 個印刷體大小寫字母。</p> <p>5-II-1 能正確地認讀與聽寫 26 個字母。</p> <p>◎5-II-2 在聽讀時，能辨識書本中相對應的書寫文字。</p> <p>6-II-1 能專注於教師的說明與演示。</p> <p>6-II-2 積極參與各種課堂練習活動。</p> <p>6-II-3 樂於回答教師或同學所提的問題。</p> <p>6-II-4 認真完成教師交待的作業。</p> <p>7-II-1 善用預習、複習強化學習效果。</p>			<p>2. 全班一起核對答案。</p> <p>總結活動</p> <p>1. 教師再次播放 CD 故事跟讀，請全班仔細聽並跟著念。</p> <p>2. 請自願的學生上臺扮演七位主角演出故事，並給予鼓勵。</p> <p>Let' s Chant 韻文教學</p> <p>1. 教師使用字母卡、單字卡與代表單字圖卡，帶念字母名與單字 X, x, fox、Y, y, yo-yo、Z, z, zebra。</p> <p>2. 請學生翻開課本 Let' s Chant，教師播放 CD，提醒學生使用學習策略「豎起耳朵聽一聽」與「主動開口說一說」，請學生仔細聽並大聲跟念。</p> <p>3. 參考韻文律動影片，帶領學生練習。</p> <p>總結活動</p> <p>1. 再次播放字母韻文，請全班仔細聽並跟念。</p> <p>2. 教師念出韻文第一句，請學生舉手搶答念完其餘部分，完整念出的給予鼓勵</p>		
--	--	---	--	--	--	--	--

			<p>7-II-2 能妥善運用情境中的非語言訊息以幫助學習。</p> <p>9-II-1 能夠將所學字詞做簡易歸類。</p> <p>【健康與體育領域】</p> <p>1c-I-2 認識基本的運動常識。</p>				
<p>第十七週 6/6~6/10</p>	<p>Xx, Yy, Zz Unit 4 Sports Day</p>	<p>1</p>	<p>【英語領域】</p> <p>◎1-II-7 能聽懂課堂中所學的字詞。</p> <p>◎1-II-8 能聽懂簡易的教室用語。</p> <p>◎1-II-9 能聽懂簡易的日常生活用語。</p> <p>2-II-1 能說出 26 個字母。</p> <p>◎2-II-3 能說出課堂中所學的字詞。</p> <p>◎2-II-4 能使用簡易的教室用語。</p> <p>◎2-II-5 能使用簡易的日常生活用</p>	<p>【英語領域】</p> <p>Aa-II-1 字母名稱。</p> <p>Aa-II-2 印刷品大小寫字母的辨識及書寫。</p> <p>Ac-II-3 第二學習階段所學字詞。</p> <p>【健康與體育領域】</p> <p>Cb-I-1 運動安全常識、對身體健康的益處。</p>	<p>1. 能聽、說並運用日常用語。</p> <p>2. 能吟唱歌曲並聽懂主要內容。</p>	<p>第三節課 暖身活動</p> <p>1. 教師利用字母卡、單字圖卡與字卡複習本課字母與代表單字。</p> <p>2. 帶領學生複習故事對話。請學生任意說出一位角色的一句對話。</p> <p>Daily Talk 日常用語教學</p> <p>1. 教師播放 CD，提醒學生使用學習策略「豎起耳朵聽一聽」與「主動開口說一說」，請學生仔細聽並跟讀。</p> <p>2. 教師利用簡單動作，引導學生理解日常用語。</p> <p>3. 請學生兩人一</p>	<p>口頭評量 參與度評量 實作評量 遊戲評量 觀察評量 作業評量</p> <p>【安全教育】 安 E7 探究運動基本的保健。</p> <p>【品德教育】 品 E1 良好生活習慣與德行。</p> <p>【國際教育】 國 E5 體認國際文化的多樣性。</p>

		<p>語。</p> <p>◎3-II-2 能辨識課堂中所學的字詞。</p> <p>5-II-1 能正確地認讀與聽寫 26 個字母。</p> <p>◎5-II-2 在聽讀時，能辨識書本中相對應的書寫文字。</p> <p>6-II-1 能專注於教師的說明與演示。</p> <p>6-II-2 積極參與各種課堂練習活動。</p> <p>6-II-3 樂於回答教師或同學所提的問題。</p> <p>6-II-4 認真完成教師交待的作業。</p> <p>7-II-1 善用預習、複習強化學習效果。</p> <p>7-II-2 能妥善運用情境中的非語言訊息以幫助學習。</p> <p>◎8-II-3 能了解課堂中</p>			<p>組，練習以日常用語對話。</p> <p>日常用語活動</p> <ol style="list-style-type: none"> 1. 教師帶領學生練習日常用語 A: Are you ready? / B: Yes. / C: No.。 2. 提醒學生使用學習策略「動動頭腦想一想」，請學生思考哪一個情境可使用本課日常用語。 <p>Let' s Sing 歌謠教學</p> <ol style="list-style-type: none"> 1. 教師播放歌曲，請學生仔細聆聽。 2. 教師帶學生跟念歌詞。 3. 播放 CD 或律動影片，請學生跟唱，提醒學生使用學習策略「跟著音樂動一動」，並帶領學生做出動作。 4. 待學生熟悉歌曲、動作後，可讓學生分組跟唱並做動作。 5. 補充國際文化相關連結。 <p>習作</p> <p>請學生完成習作 Unit 4 練習題。</p>		
--	--	--	--	--	---	--	--

			<p>所介紹的國外主要節慶習俗。</p> <p>9-II-1 能夠將所學字詞做簡易歸類。</p> <p>【健康與體育領域】 1c-I-2 認識基本的運動常識。</p>				
<p>第十八週 6/13~6/17</p>	<p>Xx, Yy, Zz Unit 4 Sports Day</p>	<p>1</p>	<p>【英語領域】 1-II-1 能聽辨 26 個字母。 ◎1-II-7 能聽懂課堂中所學的字詞。 ◎1-II-8 能聽懂簡易的教室用語。 ◎1-II-9 能聽懂簡易的日常生活用語。 2-II-1 能說出 26 個字母。 ◎2-II-3 能說出課堂中所學的字詞。 ◎2-II-5 能使用簡易的日常生活用語。 3-II-1 能辨識 26 個印刷</p>	<p>【英語領域】 Aa-II-1 字母名稱。 Aa-II-2 印刷品大小寫字母的辨識及書寫。 ◎Ac-II-1 簡易的教室用語。 ◎Ac-II-2 簡易的生活用語。 Ac-II-3 第二學習階段所學字詞。 B-II-1 第二學習階段所學字詞及句型的生活溝通。</p> <p>【健康與體育領域】</p>	<p>1. 能聽、說、及認讀大小寫字母 Xx, Yy, Zz。 2. 能辨別不同的球類。</p>	<p>第四節課 暖身活動 教師帶領學生複習字母大小寫 Xx, Yy, Zz。 More than ABC 跨域活動頁教學 1. 教師講解並利用本課故事情境引導學生進入主題。 2. 請學生想一想自己體育課最喜歡什麼球類運動。 3. 教師帶領學生認識不同球類的英語名稱並念念看。 4. 請學生把一樣球類圈在一起，看看出現了什麼字母。 5. 全班核對答案並大聲念出來。 ABC Hunt 字母遊戲書教學 1. 教師帶領學生複</p>	<p>口頭評量 參與度評量 實作評量 遊戲評量 觀察評量 作業評量</p> <p>【安全教育】 安 E7 探究運動基本的保健。 【品德教育】 品 E1 良好生活習慣與德行。</p>

		<p>體大小寫字母。</p> <p>◎3-II-2 能辨識課堂中所學的字詞。</p> <p>4-II-1 能書寫 26 個印刷體大小寫字母。</p> <p>5-II-1 能正確地認讀與聽寫 26 個字母。</p> <p>◎5-II-2 在聽讀時，能辨識書本中相對應的書寫文字。</p> <p>6-II-1 能專注於教師的說明與演示。</p> <p>6-II-2 積極參與各種課堂練習活動。</p> <p>6-II-3 樂於回答教師或同學所提的問題。</p> <p>6-II-4 認真完成教師交待的作業。</p> <p>7-II-1 善用預習、複習強化學習效果。</p> <p>7-II-2 能妥善運用情境</p>	<p>Cb-I-1 運動安全常識、對身體健康的益處。</p>		<p>習字母大小寫 Xx, Yy, Zz 及字母代表單字。</p> <p>2. 請學生翻開課本字母遊戲書 Xx 頁面，教師帶領學生閱讀遊戲說明，並示範操作方式。</p> <p>3. 提醒學生使用學習策略「仔細觀察看一看」，讓學生自行操作字母 Yy, Zz，若學生沒有手電筒也可請學生將書舉高，透過日光燈的光線看，也可完成活動。</p> <p>習作</p> <p>1. 請學生拿出習作，完成 Unit 4 學習單與摹寫頁練習。</p> <p>2. 請學生回家完成 Unit 4 字母貼紙書，下次上課時可上臺分享。</p>	
--	--	--	--------------------------------	--	--	--

			<p>中的非語言訊息以幫助學習。</p> <p>9-II-1 能夠將所學字詞做簡易歸類。</p> <p>【健康與體育領域】 1c-I-2 認識基本的運動常識。</p>				
<p>第十九週 6/20~6/24</p>	<p>Tt, Uu, Vv, Ww, Xx, Yy, Zz、多元評量 Review 2、Assessment</p>	<p>1</p>	<p>【英語領域】 ◎1-II-7 能聽懂課堂中所學的字詞。 ◎1-II-8 能聽懂簡易的教室用語。 ◎1-II-9 能聽懂簡易的日常生活用語。 ◎2-II-3 能說出課堂中所學的字詞。 ◎2-II-4 能使用簡易的教室用語。 ◎2-II-5 能使用簡易的日常生活用語。 5-II-1 能正確地認讀與聽寫 26 個字</p>	<p>【英語領域】 Aa-II-1 字母名稱。 Aa-II-2 印刷品大小寫字母的辨識及書寫。 ◎Ac-II-1 簡易的教室用語。 ◎Ac-II-2 簡易的生活用語。 Ac-II-3 第二學習階段所學字詞。 B-II-1 第二學習階段所學字詞及句型的生活溝通。 ◎C-II-1 國內(外)招呼方式。</p>	<p>1. 能聽、說、認讀及寫出字母 Tt-Zz。 2. 能聽、說及認讀字母 Tt-Zz 的代表單字。 3. 能聽、說及認讀 Units 3-4 的日常生活用語。</p>	<p>第一節課 暖身活動 教師運用 Tt-Zz 的大小寫字母卡複習 Units 3-4 學過的字母。 A. Listen and Number 練習活動 1. 教師一邊帶念複習字母名，一邊將 Tt-Zz 的大小寫字母卡隨意貼至黑板上。 2. 請一位學生上台，將對應的大小寫字母卡配對在一起。 3. 教師播放 CD，提醒學生使用學習策略「豎起耳朵聽一聽」，請學生仔細聽，依聽到的順序將字母與代表單字圖編號。 4. 全班一起核對答案。 B. Let's Find 練習</p>	<p>參與度評量 觀察評量 口頭評量 實作評量 遊戲評量 作業評量</p> <p>【閱讀素養教育】 閱 E1 認識一般生活情境中需要使用的，以及學習學科基礎知識所應具備的字詞彙。 閱 E8 低、中年級以紙本閱讀為主。</p>

		<p>母。</p> <p>◎5-II-2 在聽讀時，能辨識書本中相對應的書寫文字。</p> <p>6-II-1 能專注於教師的說明與演示。</p> <p>6-II-2 積極參與各種課堂練習活動。</p> <p>6-II-3 樂於回答教師或同學所提的問題。</p> <p>6-II-4 認真完成教師交待的作業。</p> <p>7-II-1 善用預習、複習強化學習效果。</p> <p>7-II-2 能妥善運用情境中的非語言訊息以幫助學習。</p> <p>◎8-II-1 能了解國內外基本的招呼方式。</p> <p>9-II-1 能夠將所學字詞做簡易歸類。</p>			<p>活動</p> <ol style="list-style-type: none"> 提醒學生使用學習策略「仔細觀察看一看」，請學生利用紅色妙妙鏡，找出情境圖中的字母代表單字圖，可請學生找到後將圖片圈起來，再大聲念出來。 全班一起核對答案。 <p>C. Stick, Play, and Say 練習活動</p> <ol style="list-style-type: none"> 提醒學生使用學習策略「仔細觀察看一看」與「主動開口說一說」，請學生翻到課本 p. 101，找出情境圖中對應的大小寫字母或代表單字圖貼紙，貼在格子中，並大聲念出單字。 全班學生一起核對答案。 教師帶領學生逐一念出活動格內容。 將全班分成兩組，並選出各自的代表磁鐵，放在起點處。 請兩組各派一位代表上臺，猜拳決定回答權。猜贏的組別前進兩格，全組一起大聲念出該格字母及代表單字，念對才可 		
--	--	--	--	--	---	--	--

					<p>留在該格，否則須退回原處；猜輸的組別只能前進一格。</p> <p>6. 依上述步驟，輪流派不同代表上臺，直到完成本活動。教師可給予獲勝的組別適當獎勵。</p> <p>D. Listen and Say 練習活動</p> <p>1. 教師播放 CD，提醒學生使用學習策略「豎起耳朵聽一聽」，請學生邊看圖邊聽故事。</p> <p>2. 再次播放 CD，提醒學生使用學習策略「主動開口說」，帶領學生跟念故事對話。</p> <p>3. 全班分四組，分別扮演故事中的角色獵人、小紅帽、大野狼和奶奶練習對話。</p> <p>4. 待學生熟悉對話後，將學生分為四人一組進行練習。</p> <p>總結活動</p> <p>帶學生複習 Units 3-4 字母與代表單字。</p> <p>習作</p> <p>請學生完成習作 Review 2 的練習題。</p>			
第二十週 6/27~6/30	Nn, Oo, Pp, Qq, Rr, Ss, Tt, Uu,	1	【英語領域】 ◎1-II-7 能	【英語領域】 Aa-II-1 字	1. 能聽、說、認讀及寫	第一節課 暖身活動	參與度評量	【閱讀素養教育】

	<p>Vv, Ww, Xx, Yy, Zz Final Review</p>	<p>聽懂課堂中所學的字詞。 ◎1-II-8 能聽懂簡易的教室用語。 ◎1-II-9 能聽懂簡易的日常生活用語。 ◎2-II-3 能說出課堂中所學的字詞。 ◎2-II-4 能使用簡易的教室用語。 ◎2-II-5 能使用簡易的日常生活用語。 5-II-1 能正確地認讀與聽寫 26 個字母。 ◎5-II-2 在聽讀時，能辨識書本中相對應的書寫文字。 6-II-1 能專注於教師的說明與演示。 6-II-2 積極參與各種課堂練習活動。 6-II-3 樂於回答教師或</p>	<p>母名稱。 Aa-II-2 印刷品大小寫字母的辨識及書寫。 ◎Ac-II-1 簡易的教室用語。 ◎Ac-II-2 簡易的生活用語。 Ac-II-3 第二學習階段所學字詞。 B-II-1 第二學習階段所學字詞及句型的生活溝通。 ◎C-II-1 國內(外)招呼方式。</p>	<p>出字母 Nn-Zz。 2. 能聽、說及認讀字母 Nn-Zz 的代表單字。 3. 能聽、說及認讀 Units 1-4 的日常生活用語。 4. 能聽懂並跟讀簡單的英文對話。</p>	<p>複習 Units 1-4 學過的字母與代表單字。 日常用語總複習活動 1. 請學生翻開 Final Review 總複習單元，邊指日常用語的照片邊念。 2. 請學生站起來，找幾個同學練習所有日常用語，練習過請同學在該照片下方簽名，最快的前三名獲勝。 ABC Review 教學 1. 教師播放 CD，請學生一邊指一邊念。 2. 全部念過一次後，教師將學生分為數組。 3. 教師隨機挑選一個字母與其例字，寫在紙上不讓學生看到。 4. 請各組輪流猜紙上的字母與例字，猜對的組別得分。 5. 進行數次遊戲，最後得分最高的組別獲勝。 習作 請學生完成習作 Final Review 的練習題。</p>	<p>觀察評量 口頭評量 實作評量 作業評量</p>	<p>閱 E1 認識一般生活情境中需要使用的，以及學習學科基礎知識所應具備的字詞彙。 閱 E8 低、中年級以紙本閱讀為主。</p>
--	--	--	---	---	--	--	---

		同學所提的問題。 6-II-4 認真完成教師交待的作業。 7-II-1 善用預習、複習強化學習效果。 7-II-2 能妥善運用情境中的非語言訊息以幫助學習。 ◎8-II-1 能了解國內外基本的招呼方式。 9-II-1 能夠將所學字詞做簡易歸類。					
--	--	---	--	--	--	--	--

備註：

1. 總綱規範議題融入：【人權教育】、【海洋教育】、【品德教育】、【閱讀素養】、【民族教育】、【生命教育】、【法治教育】、【科技教育】、【資訊教育】、【能源教育】、【安全教育】、【防災教育】、【生涯規劃】、【多元文化】、【戶外教育】、【國際教育】
2. 教學期程請敘明週次起訖，如行列太多或不足，請自行增刪。

教學活動設計

主題名稱	防災篇	單元名稱	地震大怪獸	適用年級	1 年級
				教學節數	1 節
教學目標					
<p>一、能了解地震帶來的傷害。</p> <p>二、能知道不同震度的影響。</p> <p>三、能和小組伙伴共同完成表演活動。</p> <p>四、能知道地震時如何保命。</p> <p>五、能知道日常生活中如何做好防震措施。</p>					
核心素養項目	A1 身心素質與自我精進 A2 系統思考與解決問題	核心素養 具體內涵	生活-E-A1 生活-E-A2		
學習表現	<p>【生活】</p> <p>1-I-4 珍視自己並學習照顧自己的方法，且能適切、安全的行動。</p> <p>6-I-3 覺察生活中的規範與禮儀，探究其意義，並願意遵守。</p>	議題融入	<p>【防災教育】</p> <p>防 E1 災害的種類包含洪水、颱風、土石流、乾旱…。</p> <p>防 E4 防災學校、防災社區、防災地圖、災害潛勢、及災害預警的內涵。</p>		
學習內容	<p>【生活】</p> <p>E-I-1 生活習慣的養成。</p> <p>E-I-2 生活規範的實踐。</p>		<p>防 E5 不同災害發生時的適當避難行為。</p> <p>防 E7 認識校園的防災地圖。</p> <p>防 E8 參與學校的防災疏散演練。</p> <p>防 E9 協助家人定期檢查急救包及防災器材的期限。</p>		
統整相關領域					
生活					

教學活動	教學時間	指導要點	教學資源	評量方式	議題融入
<p>一、地震來了</p> <p>(一)老師先請問大家地震是什麼呢？</p> <p>(二)將班上的同學分成四至五組，並請同學輪流扮演地震來時會產生怎樣的狀況，例如：有的人演大樹、有的人當房子、有的人當人，當老師說地震來了，他們都搖搖晃晃的跌倒在地上等。</p> <p>(三)各組表演完畢後，詢問大家對於地震的經驗有何看法。</p>	5'	地震是因為地殼裡面儲存太多的能量，能量太多要釋放出來所產生的一種現象。		上課參與度	防 E1 防 E4
<p>二、震撼教育</p> <p>(一)教師提問，你知道地震前可能會有怎樣的徵兆嗎？例如：地震來臨的前一天會聽到地底發出「咚」的奇怪響聲。</p> <p>(二)與同學討論地震可能造成的災害有哪些？並準備相關圖片，當作討論的題材。例如：房屋建築物倒塌、公路坍塌、橋樑折斷、鐵軌扭曲、火車出軌等。【詳見參考資料一】</p> <p>(三)說明：其實地震幾乎每天都有發生，只是我</p>	5'	地震發生時，氣象局通常會發布兩種不同的數據：1.規模，是描述地震大小的尺度（依地震釋放的能量而定）2.震度，表示地震時地面上	相關圖片或新聞剪報。 圖片或肢體表演。	上課參與度 口頭回答 上課參與度	

教學活動	教學時間	指導要點	教學資源	評量方式	議題融入
<p>們感覺不到，所以專家把地震的大小分成七個等級（震度）。 【詳見參考資料二】</p> <p>三、地震保命十法</p> <p>（一）詢問同學：地震來臨時要注意哪些事情，才不會受到傷害？如：</p> <ol style="list-style-type: none"> 1. 遠離海灘、巷口附近地區以防海嘯的侵襲。 2. 住在大樓或公寓，避難時勿搭乘電梯，才不會因停電而受困。 3. 地震時正在行車中，應立即減速停車，等地震過後再開。 4. 地震時，如在山崖邊、山崖下面，又有小落石，這是山崩前的警兆，一定要快速穿過或離開。 <p>（二）找出五位同學，請他們依照所抽到的籤，做出動作，並請其他同學猜一猜，他所抽到的保命絕招為何。</p> <ol style="list-style-type: none"> 1. 立即尋找掩蔽物。 2. 立即關閉電源、熄滅火源。 3. 立刻打開門窗，確保逃生出口暢通。（為避免門窗變形，逃生時無法開啟） <p>-----第一節結束-----</p>	5'	<p>的震動激烈程度，或物體因受震動所遭受的破壞程度。</p> <p>除非房子老舊或屋外有大片空地、房屋已出現嚴重裂痕者，否則留在室內比室外安全。</p>	<p>籤桶、籤</p>	<p>上課參與度</p> <p>動作表現。 口頭回答。</p>	<p>防 E4 防 E5 防 E7</p>

教學活動	教學時間	指導要點	教學資源	評量方式	議題融入
<p>4.小心玻璃碎片。</p> <p>5.隨時注意新聞報導。 (確認情報,好做正確的避難行動)</p> <p>(三) 剩下五個保命方法,一一公佈在黑板上後,請同學動腦想想看,為什麼要這麼做!</p> <p>6.勿慌張跑出屋外。</p> <p>7.及時撲滅火苗。</p> <p>8.遠離隔間牆。</p> <p>9.小心玻璃碎片。</p> <p>10.熟悉簡單護理技巧。</p>		<p>一般建築物內部的隔間牆,即使是輕微餘震都可能震垮它,因此在地震發生時,應該馬上遠離隔間牆。</p>		<p>口頭回答。</p>	
<p>四、地震逃命包</p> <p>(一)請同學在教室四周走走並確實觀察,將認為地震時該注意的地方用紅筆畫在教室位置圖上。</p> <p>(二)請學童發表其認為應注意的地方及原因。</p> <p>(三)依據大家共同認同教室位置圖中應注意事項逐一檢視。例如:櫥櫃及書架應加以固定,室內的照明燈具、吊扇、視聽設備等檢視其裝設是否牢固。</p> <p>(四)請同學觀察,發表其座位四周當地震發生時</p>	<p>10'</p> <p>5'</p>	<p>可採用分組完成的方法。</p> <p>避免靠近窗戶、高處懸掛物品等地方。</p>	<p>教室位置圖</p>	<p>寫作評量</p> <p>口頭發表</p>	<p>防 E5 防 E7 防 E8 防 E9</p>

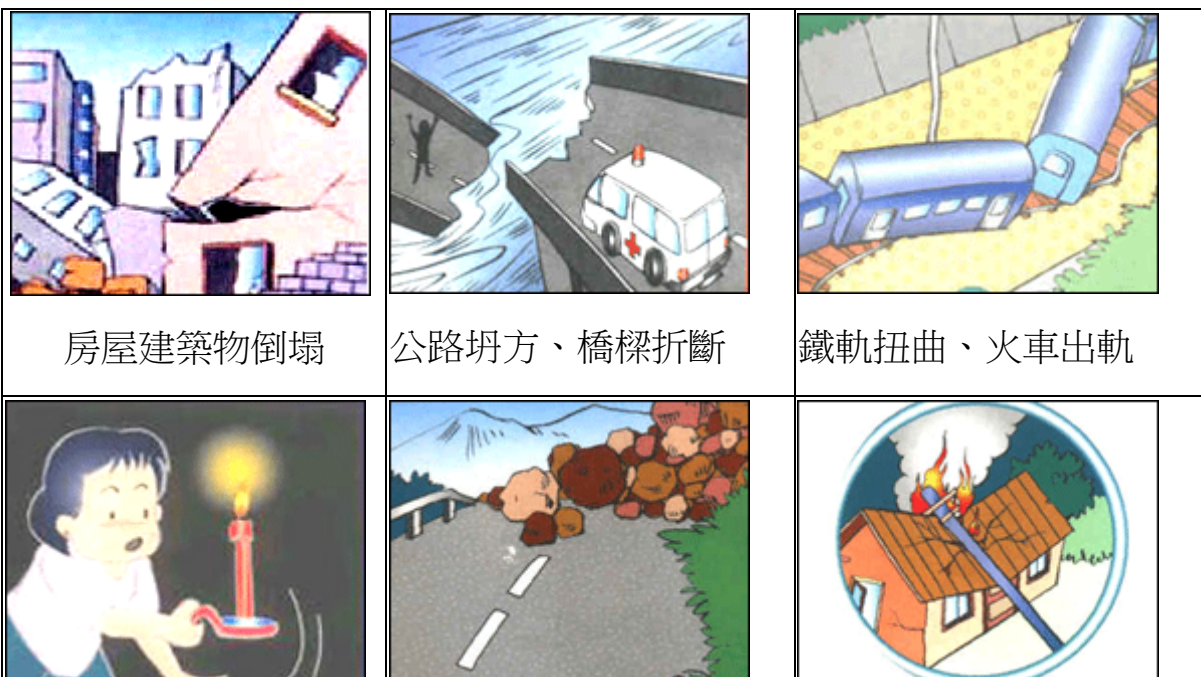
教學活動	教學時間	指導要點	教學資源	評量方式	議題融入
<p>(五)請學童依實際想法做一次演練，並將結果做討論、修正後再演練。例如：不可慌張，應儘速找個堅固的地方躲避（大櫃子、桌子或建築物的樑柱旁）。</p> <p>(六)說明：地震往往是不可預期的，因此平日就需要做好準備。想想看，你的地震逃命包裡可以放些什麼呢？要放在家中的哪個角落比較適合？ 參考答案：乾電池收音機、手電筒、急救箱、手機、哨子、衣物、飲用水、乾糧（飲水及乾糧可定期更換），並且家中每位成員皆應熟知擺放位置。</p> <p>-----第一節結束-----</p>	<p>5'</p> <p>5'</p>	<p>隨手拿個墊子或書包保護頭部。</p> <p>食物和飲水至少要準備三天的份量。</p> <p>家中的每位成員都應該有屬於自己的地震包。</p>	<p>書包或墊子。</p>	<p>上課參與度。</p> <p>口頭回答。</p>	




『地震大怪獸』補充資料

一、 參考書籍或網站

順序	書名 \ 網站	出版社 \ 網址
1	地震，完全逃生手冊	幼獅出版社
2	地震大怪獸	牛頓出版社
3	大地震救命完全手冊	三思堂出版
4	國小防震教育課程實施之行動研究	花蓮師院國小科學教育研究所--碩士論文
5	國家地震工程研究中心	https://www.ncree.org/
6	桃園市政府消防局	http://www.tyfd.gov.tw/kids/index.php
7	地震百問	https://www.cwb.gov.tw/V7/knowledge/encyclopedia/eq000.htm


【參考資料一】



電力、電訊中斷	山崩土崩造成交通中斷	電線桿倒塌引起火災
		
921 地震時遭房子壓毀之車輛。	毀壞的道路	水庫崩塌

【參考資料二】

零級(無感地震)	地震儀有記錄，人體沒有感覺。
一級(微震)	靜止中或對地震比較敏感的人可以感覺到。
二級(輕震)	門窗搖動，一般人均可感覺到。
三級(弱震)	房屋搖動，門窗格格有聲，懸掛的東西搖擺，靜止的汽車明顯搖動。
四級(中震)	房屋搖動劇烈，不穩的東西會傾倒，較重的家具會移動，可能有輕微災害。
五級(強震)	房屋牆壁龜裂，駕駛汽車的人可感覺，重家具可能翻倒，設計不良的建築物會損壞。
六級(烈震)	房屋倒塌，山崩地裂，地層斷陷裂開，建築物基礎遭破壞，鐵軌彎曲。



【參考資料三】

發生的狀況	應變要點
<p>某月某日凌晨二點，地震忽然來臨，家中的櫥櫃都倒下、地上都是玻璃碎片，且停電，而你剛從睡夢中驚醒，這時候你該怎麼辦？</p>	<ol style="list-style-type: none"> 1. 手電筒擺放處？ 2. 注意地上玻璃。 3. 逃生出口在哪？是否暢通。 4. 應該躲在哪裡？ 5. 保命十法。
<p>某月某日，你剛好在放學的途中（爸爸開車接送），發生了大地震，街道上的招牌搖晃的很厲害，許多住家在陽台上擺設花盆，非常美麗。</p>	<ol style="list-style-type: none"> 1. 注意商店招牌、花盆等物品。 2. 不要躲入騎樓或騎樓柱子下。 3. 關閉車門車窗，但不要上鎖。 4. 車子要減速，並利用車上的收音機獲得最新情報。

<p>某月某日，你和家人很開心的在郊外烤肉，忽然大地震來襲，肉才烤到一半，還半生不熟的，這時候你該怎麼辦？</p>	<ol style="list-style-type: none"> 1. 趕緊撲滅火源。 2. 遠離山坡地，小心落石、土石流，往空曠處避難。 3. 遠離海邊，迅速往附近的高處避難。
<p>地震來臨時，你正好在電梯內，要如何求助？</p>	<ol style="list-style-type: none"> 1. 按下各樓層的按鈕，使電梯停止在最近的樓層。 2. 電梯中途停止時，可按緊急通話鈕，與外界保持聯繫。 3. 保持冷靜。
<p>某月某日，你和媽媽很開心的在百貨公司裡逛街，沒想到因為地震的關係，很多人到處亂跑，而你竟然走散了，這時候你該怎麼辦？</p>	<ol style="list-style-type: none"> 1. 尋找緊急逃生位置。 2. 聽從服務人員的指示，不要自己任意行動。 3. 不可搭乘電梯。 4. 小心物品掉落或地上玻璃碎片。
<p>在教室內上課時遇上強震。</p>	<ol style="list-style-type: none"> 1. 在一樓的立刻跑到操場避難；二樓以上最好先待在教室，以免大家一起衝下樓梯危險。 2. 遠離教室兩側的窗戶。 3. 不要躲在風扇下，快將門打開，電源關閉。

防震守則（口訣）

保持鎮定勿慌張，確保安全最重要。關閉瓦斯斷電源，防止災害再擴大。身在高樓勿近窗，堅固家具好避處。震後電梯勿搭乘，上下樓梯不爭先。路上行人空地避，小心行走避車來。墜物電線注意防，危樓高牆勿靠近。課堂學生守秩序，聽從老師桌下避。順序離室到操場，集合點名勿落單。行車勿慌減車速，切勿急停防追撞，注意四方靠邊停，遠離高架避陸橋。家庭防震有計畫，救急物品不可少。自助助人解困厄，守望相助好鄰居。使用火燭防火災，少用電話供急用。收聽廣播避謠言，同舟共濟度難關。強烈地震不可測，預防措施勿疏忽。應變善後做的好，災害損失可減少。

我是防震智慧王

姓名

班級

號碼

小朋友，請你根據我們今天所學的，看看你能不能在平日裡為自己和家人做好安全的計畫。

我知道家中手電筒的位置？	
我知道家中電源安全的開關位置？	
家具物品擺放有做到重在下、輕在上？	
家裡每位成員都有自己的地震包？	
家中瓦斯的開關位置？	
能畫出我家的逃生路線：	

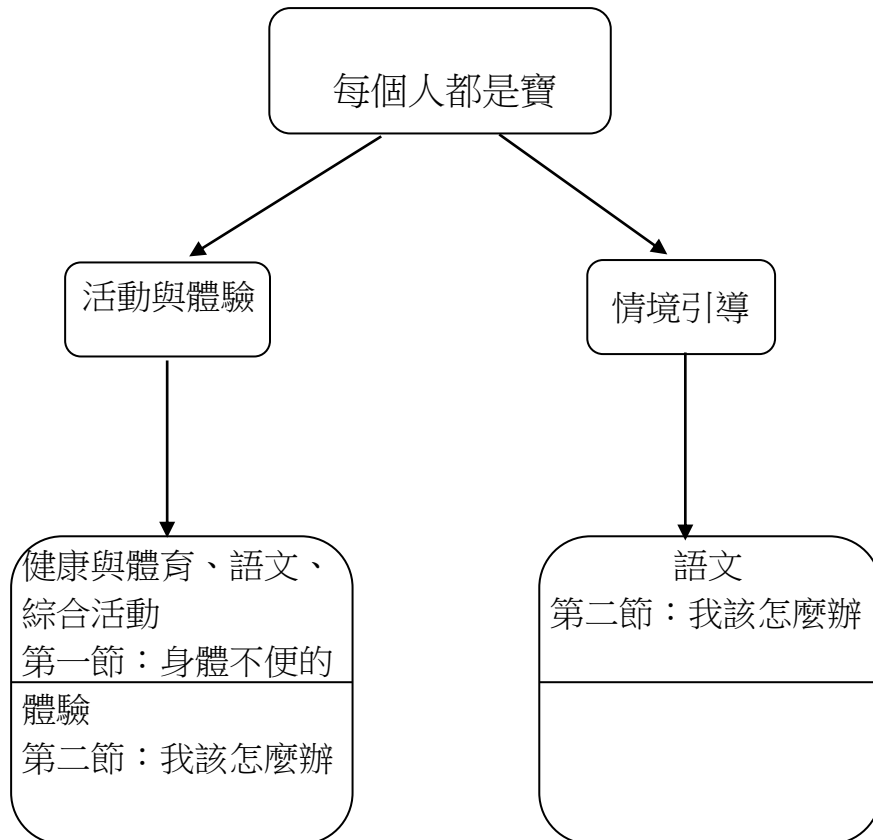


每個人都是寶

壹 設計理念

每個人都有與生俱來、不容剝奪的人權，不管身心健全與否。每個人應該了解自己有哪些人權，也該知道尊重他人，尤其是對哪些弱勢的族群。透過將心比心的活動方式，換個立場去看，就能了解他人的感受。當我們因受到不合理的待遇時，應勇於表達自己的感受，並尋求解決之道。

貳 主題架構圖





教學活動設計

主題名稱	人權教育	單元名稱	每個人都是寶	適用年段	一～三年級
				教學節數	一節
教 學 目 標					
<p>一、從遊戲及體驗活動中，了解殘障等弱勢族群的感受，並知道應該關懷及保護每個人的人權。</p> <p>二、知道自己擁有哪些基本人權，了解自己權益受損，或遭受不合理的待遇時，應該如何尋求協助。</p>					
核心素養項目	A1 身心素質與自我精進 A2 系統思考與解決問題 C2 人際關係與團隊合作	核心素養 具體內涵	生活-E-A1 生活-E-A2 國-E-C2		
學習表現	<p>【生活】</p> <p>1-I-4 珍視自己並學習照顧自己的方法，且能適切、安全的行動。</p> <p>2-I-2 觀察生活中人、事、物的變化，覺知變化的可能因素。</p> <p>【健體】</p> <p>2c-I-1 表現尊重的團體互動行為。</p> <p>3c-I-2 表現安全的身體活動行為。</p>	議題融入	<p>【人權教育】</p> <p>人 E1 認識人權是與生俱有的、普遍的、不容剝奪的。</p> <p>人 E2 關心周遭不公平的事件，並提出改善的想法。</p> <p>人 E7 認識生活中不公平、不合理、違反規則和健康受到傷害等經驗，並知道如何尋求救助的管道。</p> <p>人 E11 了解兒童權利宣言的內涵及兒童權利公約對兒童基本需求的維護與支持。</p> <p>【法治教育】</p> <p>法 E4 參與規則的制定並遵守之。</p>		
學習內容	<p>【生活】</p> <p>D-I-1 自我與他人關係的認識。</p> <p>【健體】</p> <p>Ca-I-1 生活中與健康相關的環境。</p>				
教 學 活 動		指導要點	教學資源	評量方式	議題融入
<p>身體不便的體驗</p> <p>一、玩遊戲：鬼抓人</p> <p> 在一定範圍內，一人用手帕矇眼當鬼，其餘人在範圍內躲，只要被鬼碰或摸到的人，或者超出範圍的人，就是下一個當鬼的人。</p> <p>二、說一說：</p>		☆場地範圍視各班狀況而定。	手帕或絲巾		人 E1 人 E2 法 E4

<p>1 當鬼是什麼感覺？</p> <p>2 眼睛被矇上有什麼不便的地方？</p> <p>三、體驗活動：</p> <p>1 單腳跳五至十下。</p> <p>2 單腳走二至五公尺。</p> <p>3 嘴裡含筆寫字或畫圖。</p> <p>四、綜合活動：重點歸納</p> <p>1 說一說你今天活動的感想。</p> <p>2 如果你的手腳有些殘障，有什麼不便的地方？</p> <p>3 以後看見殘障的人，你會怎麼做？</p> <p>我該怎麼辦</p> <p>一、連連看、說一說：</p> <p>1 發下學習單（請參考附件），師生共同探討填寫。</p> <p>2 大聲朗讀：教師帶領小朋友高聲說出自己擁有的十項基本人權。</p> <p>二、聽故事：</p> <p>1 講述故事：灰姑娘。</p> <p>2 提問：灰姑娘受到哪些欺負或委屈？如果你是灰姑娘，你該怎麼辦？</p> <p>三、我會解決問題：</p> <p>1 提問：你是不是有類似受到不公平待遇的情形？當時你怎麼解決？</p> <p>2 請小朋友一同想法子，說說碰到這樣的情況時，該怎麼辦？可以找誰幫忙解決？</p> <p>四、師生共同歸納重點。</p> <p style="text-align: center;">～完～</p>	<p>☆ 教師可依時間長短選擇進行的活動。</p> <p>☆ 教師要告訴小朋友：每個人都有人權，都不容剝奪，弱勢的人更應關懷。</p>	<p>學習單</p>	<p>能回答問題</p> <p>知道關心弱勢及每個人都有人權</p> <p>知道小朋友基本人權的名稱及意義</p> <p>能說出受到不公平的待遇時，要想辦法解決能說出可以協助的管道，例如教師、父母等</p>	<p>人 E11</p> <p>人 E7</p>
--	---	------------	---	--------------------------

兒童基本權利連一連

____年____班 姓名：_____

每年的四月四日是兒童節，除了這個節日之外，你還知道什麼節日與你有關嗎？是國際兒童人權日，每年的十一月二十日就是「國際兒童人權日」。那麼你知道兒童有哪些權利嗎？內容大概是什麼？請你來連連看。

教育權



♥ 每一個小朋友都能受教育，這是憲法賦予我們的權利。

健康權



♥ 兒童有獲得休閒娛樂的權利，在合乎正當健康的情況下，可以快樂的享有休閒活動的樂趣。

家庭成長權



♥ 給兒童一個健康安全的成長環境。

遊戲權



♥ 因為兒童的身分，我們受到一些行為上的限制，但也享有特殊的保護。

人身自由權



♥ 師長不要過度檢查我的私人物品，請以生活溝通方式了解我們，而不是以偷翻日記、信件或書包來了解。

平等權



♥ 每位兒童先天條件不同，但都該受到平等的待遇。

隱私權



♥ 人身自由是不侵犯別人的利益、自由及尊重他人為主，兒童有權免於遭受學校暴力及家庭暴力。

身分權



♥ 童工是指十五到十六歲的孩子，公司工廠不可非法任用兒童。

環境權



♥ 兒童的健康，從媽媽的肚子到出生以後，都應該有好品質的就醫管道，即使身體有殘缺，也應得到好的照顧。

兒童工作權



♥ 兒童有權在父母雙方關懷及照顧的正常環境中成長。

給家長的話：我們的寶貝應該得到妥善的照顧，所以也請您了解孩子的權利，並且願意去實踐。如果您同意我們的看法，請您在下面簽名。

家長簽名：

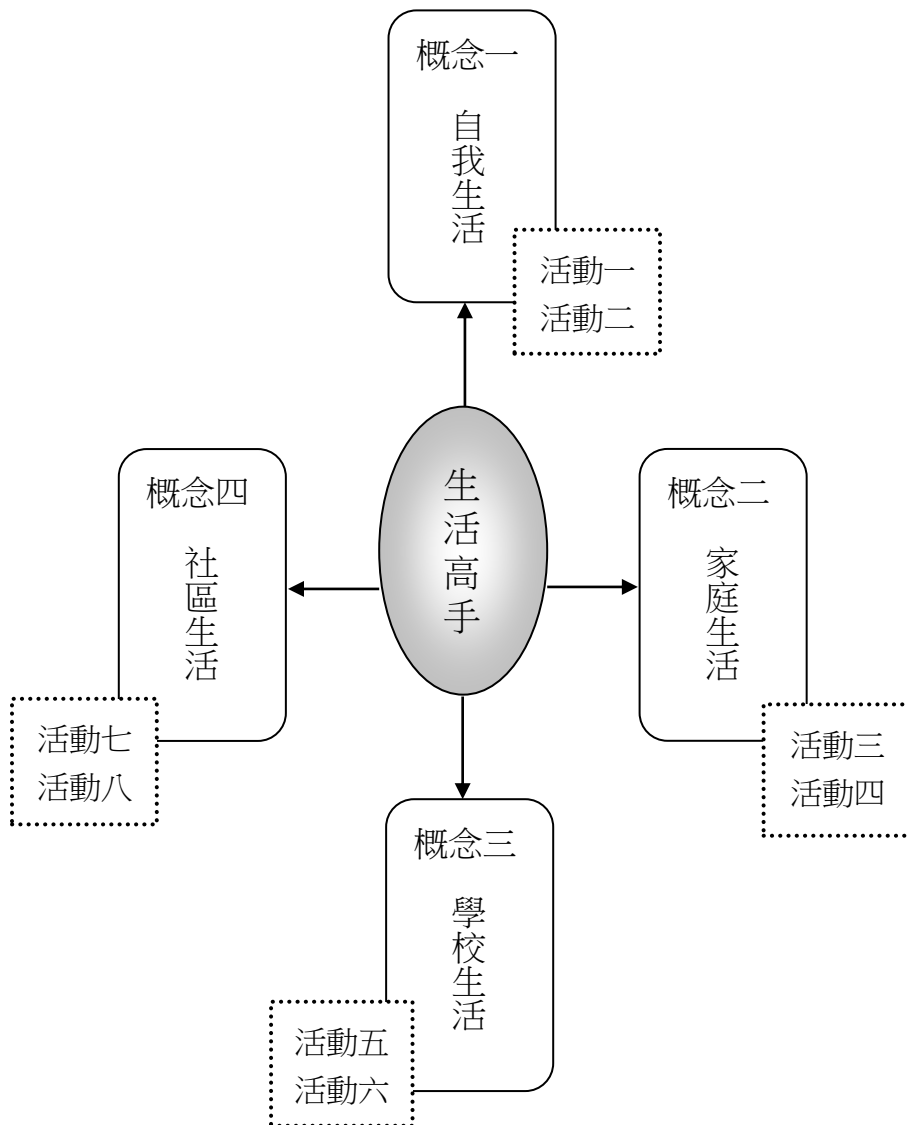


生活高手

設計理念

e 世代的小朋友除了在校習得的基本知識外，更需要學以致用，將知識轉化為各種真實生活所需的關鍵能力，作為當前教育改革當務之急的重要課題。

主題架構圖





教學活動設計

主題 名稱	家庭教育	單元 名稱	生活高手（一） 自我生活	適用年段	一年級
				教學節數	一節
核心素養 項目	A1 身心素質與自我精進 B1 符號運用與溝通表達 C2 人際關係與團隊合作		核心素養 具體內涵	生活-E-A1 國-E-B1 生活-E-C2	
學習表現	<p>【國語】</p> <p>1-I-1 養成專心聆聽的習慣，尊重對方的發言。</p> <p>2-I-3 與他人交談時，能適當的提問、合宜的回答，並分享想法。</p> <p>【生活】</p> <p>1-I-4 珍視自己並學習照顧自己的方法，且能適切、安全的行動。</p> <p>6-I-2 體會自己分內該做的事，扮演好自己的角色，並身體力行。</p> <p>6-I-4 關懷生活中的人、事、物，願意提供協助與服務。</p>		議題融入	<p>【家庭教育】</p> <p>家 E4 覺察個人情緒並適切表達，與家人及同儕適切互動。</p> <p>家 E6 覺察與實踐兒童在家庭中的角色責任。</p>	
學習內容	<p>【國語】</p> <p>Ca-I-1 各類文本中與日常生活相關的文化內涵。</p> <p>◎Cb-I-1 各類文本中的親屬關係、道德倫理、儀式風俗等文化內涵。</p> <p>【生活】</p> <p>E-I-2 生活規範的實踐。</p> <p>E-I-3 自我行為的檢視與調整。</p>				
教 學 目 標					

- 一、會掛好、摺好脫下的衣物。
- 二、學會綁鞋帶、扣釦子。
- 三、會自己整理抽屜、書包。
- 四、會用正確的方法上廁所

教 學 活 動	指導要點	教學資源	評量方式	議題融入
活動一： 1 請小朋友準備衣物、書籍、書包、需綁鞋帶的鞋子、穿雨衣等物品。 2 示範教學，並由小朋友實際操作至熟練。 3 完成過關、評鑑活動單。	☆指導小朋友正確的穿衣技巧。	衣物 書籍 書包 鞋子 雨衣	實作評量	家 E4 家 E6
活動二： 1 示範教學上廁所的正確方法。 2 小朋友演練上廁所的正確方法。 3 完成過關、同儕評鑑活動單。 ~第一節完~	☆指導小朋友注意如廁時的禮貌。	學習評量 單 厚紙板	實作評量	

主題 名稱	家庭教育	單元 名稱	生活高手（二） 家庭生活	適用年段	一年級
				教學節數	一節
核心素養 項目	A1 身心素質與自我精進 B1 符號運用與溝通表達 C2 人際關係與團隊合作		核心素養 具體內涵	生活-E-A1 國-E-B1 生活-E-C2	
學習表現	<p>【國語】</p> <p>1-I-1 養成專心聆聽的習慣，尊重對方的發言。</p> <p>2-I-3 與他人交談時，能適當的提問、合宜的回答，並分享想法。</p> <p>【生活】</p> <p>1-I-4 珍視自己並學習照顧自己的方法，且能適切、安全的行動。</p> <p>6-I-2 體會自己分內該做的事，扮演好自己的角色，並身體力行。</p> <p>6-I-4 關懷生活中的人、事、物，願意提供協助與服務。</p>		議題融入	<p>【家庭教育】</p> <p>家 E11 養成良好家庭生活習慣，熟悉家務技巧，並參與家務工作。</p> <p>【環境教育】</p> <p>環 E16 了解物質循環與資源回收利用的原理。</p>	
學習內容	<p>【國語】</p> <p>Ca-I-1 各類文本中與日常生活相關的文化內涵。</p> <p>Cb-I-2 各類文本中所反映的個人與家庭、鄉里的關係。</p> <p>【生活】</p> <p>C-I-3 探究生活事物的方法與技能。</p> <p>E-I-2 生活規範的實踐。</p> <p>F-I-1 工作任務理解與工作目標設定的練習。</p>				

教 學 目 標

- 一、會擺碗筷、收拾碗筷。
- 二、會整理自己的書桌、玩具。
- 三、會掃地、倒垃圾。
- 四、會做垃圾分類。

教 學 活 動	指導要點	教學資源	評量方式	議題融入
<p>活動三：</p> <ol style="list-style-type: none"> 1 請小朋友準備碗筷、盤子、玩具等物品。 2 示範教學，並由小朋友實際操作至熟練。 3 完成過關、評鑑活動單。 <p>活動四：</p> <ol style="list-style-type: none"> 1 教師示範掃地的正確方法。 2 教師解說、示範垃圾分類方式。 3 小朋友演練掃地的正確方法。 4 小朋友演練垃圾分類的正確方式。 5 完成過關、同儕評鑑活動單。 <p>～第二節完～</p>	<p>☆鼓勵個性內向的小朋友與教師一同操作練習。</p>	<p>碗筷 盤子 玩具</p> <p>學習評量單</p> <p>掃帚 畚斗 分類箱</p> <p>學習評量單</p>	<p>實作評量</p> <p>實作評量</p>	<p>家 E11 環 E16</p>

主題 名稱	家庭教育	單元 名稱	生活高手（三） 學校生活	適用年段	一年級
				教學節數	一節
核心素養 項目	A1 身心素質與自我精進 B1 符號運用與溝通表達 C2 人際關係與團隊合作		核心素養 具體內涵	生活-E-A1 國-E-B1 生活-E-C2	
學習表現	<p>【國語】</p> <p>1-I-1 養成專心聆聽的習慣，尊重對方的發言。</p> <p>2-I-3 與他人交談時，能適當的提問、合宜的回答，並分享想法。</p> <p>【生活】</p> <p>1-I-4 珍視自己並學習照顧自己的方法，且能適切、安全的行動。</p> <p>6-I-2 體會自己分內該做的事，扮演好自己的角色，並身體力行。</p> <p>6-I-4 關懷生活中的人、事、物，願意提供協助與服務。</p>		議題融入	<p>【家庭教育】</p> <p>家 E12 規劃個人與家庭的生活作息。</p> <p>家 E13 熟悉與家庭生活相關的社區資源。</p>	
學習內容	<p>【國語】</p> <p>◎Bb-I-2 人際交流的情感。</p> <p>Cb-I-2 各類文本中所反映的個人與家庭、鄉里的關係。</p> <p>【生活】</p> <p>2-I-6 透過探索與探究人、事、物的歷程，了解其中的道理。</p> <p>5-I-4 對生活周遭人、事、物的美有所感動，願意主動關心與親近。</p> <p>6-I-4 關懷生活中的人、事、物，願意提供協助與服務。</p>				

教 學 目 標

- 一、能說出校名、學校地點。
- 二、能喜歡就讀的學校，並介紹給他人認識。
- 三、認識校園地圖。
- 四、上課能專心聽講。
- 五、能按時完成指定的功課。

教 學 活 動	指導要點	教學資源	評量方式	議題融入
活動五： 1 教師帶小朋友進行校園巡禮。 2 講述學校創校點滴事蹟，有趣的故事等。 3 完成過關、評鑑活動單。	☆講述校史。	校園平面圖	動態評量	家 E12 家 E13
活動六： 1 師生討論專心聽講的生理條件及指標。 2 教師指導如何計畫、安排課餘的作息時間。 3 完成作息計畫表活動單。 ～第三節完～	☆對於初次未規劃的小朋友能夠多加鼓勵與指導。	討論表 計畫表	參與討論 積極發表	

主題 名稱	家庭教育	單元 名稱	生活高手（四） 社區生活	適用年段	一年級
				教學節數	一節
核心素養 項目	A1 身心素質與自我精進 B1 符號運用與溝通表達 C2 人際關係與團隊合作		核心素養 具體內涵	生活-E-A1 國-E-B1 生活-E-C2	
學習表現	<p>【國語】</p> <p>1-I-1 養成專心聆聽的習慣，尊重對方的發言。</p> <p>2-I-3 與他人交談時，能適當的提問、合宜的回答，並分享想法。</p> <p>【生活】</p> <p>6-I-2 體會自己分內該做的事，扮演好自己的角色，並身體力行。</p> <p>6-I-4 關懷生活中的人、事、物，願意提供協助與服務。</p>		議題融入	【家庭教育】 家 E13 熟悉與家庭生活相關的社區資源。	
學習內容	<p>【國語】</p> <p>◎Bb-I-2 人際交流的情感。</p> <p>Cb-I-2 各類文本中所反映的個人與家庭、鄉里的關係。</p> <p>【生活】</p> <p>5-I-4 對生活周遭人、事、物的美有所感動，願意主動關心與親近。</p> <p>6-I-4 關懷生活中的人、事、物，願意提供協助與服務。</p>				
教 學 目 標					

- 一、能說出住家的地址、電話。
- 二、能認識鄰居。
- 三、能說出社區內的公共服務單位。
- 四、能認識社區商店。

教 學 活 動	指導要點	教學資源	評量方式	議題融入
活動七： 1 指導正確的寫出自家的地址、電話。 2 討論拜訪鄰居所需的禮儀。 3 演練拜訪鄰居所需的禮儀。 4 完成拜訪鄰居學習單。		校園平面圖	動態評量	家 E13
活動八： 1 師生討論本社區的公共服務單位（如警察局、郵局等）。 2 師生本社區的代表性商店。（或安全網商店） 3 擇一拜訪公共服務單位。 ~第四節完~		學習評量單 討論表 計畫表	參與討論 積極發表	

課程領域	<input type="checkbox"/> 語文 <input type="checkbox"/> 數學 <input type="checkbox"/> 生活 <input type="checkbox"/> 健體		
活 動 一	自我生活（一）	完成日期	年 月 日
小朋友姓名		家長簽章	

小朋友！看完了老師的示範動作後，請你完成下表的挑戰，要計算時間，並請同學簽名為證喔

挑戰項目	標準動作內容	花費時間	同學簽名
穿好上衣	會自行完成穿好上衣，並扣好釦子。	() 分鐘	
脫掉上衣	會自行解開釦子，並將上衣摺好。	() 分鐘	
穿好雨衣	會自行完成穿好雨衣，並扣好釦子。	() 分鐘	
脫掉雨衣	會自行解開釦子，並將雨衣掛好。	() 分鐘	
穿、脫鞋子	會將魔鬼氈型鞋子穿好、脫下。	() 分鐘	
穿、脫鞋子	會將綁鞋帶型鞋子穿好、脫下。	() 分鐘	

<p>我的感想：</p>	<p>簽名者心得：</p>
--------------	---------------

課程領域	<input type="checkbox"/> 語文 <input type="checkbox"/> 數學 <input type="checkbox"/> 生活 <input type="checkbox"/> 健體		
活 動 二	自我生活（二）	完成日期	年 月 日
小朋友姓名		家長簽章	

小朋友！看完了老師的示範動作後，請你完成下表的挑戰，要計算時間，並請同學簽名為證喔

挑戰項目	標準動作內容	花費時間	同學簽名
整理書包	將書包內書籍倒出來，再重新整理。	() 分鐘	
整理抽屜	將抽屜內書籍倒出來，再重新整理。	() 分鐘	
上一趟廁所	會先敲門、關門、蹲好、沖完水再離開。	() 分鐘	

<p>可寫出、畫出我的感想：</p>	<p>簽名者心得：</p>
--------------------	---------------

課程領域	<input type="checkbox"/> 語文 <input type="checkbox"/> 數學 <input type="checkbox"/> 生活 <input type="checkbox"/> 健體		
活 動 三	家庭生活（一）	完成日期	年 月 日
小朋友姓名		家長簽章	

小朋友！看完了老師的示範動作後，請你完成下表的挑戰，要計算時間，並請同學簽名為證喔

挑戰項目	標準動作內容	花費時間	同學簽名
擺好碗筷	會自行依照圖示擺好碗筷、盤子。	() 分鐘	
收拾碗筷	會自行依照圖示收好碗筷、盤子。	() 分鐘	
整理玩具	會將教室的玩具角整理、排列好。	() 分鐘	教師簽名

<p>可寫出、畫出我的感想：</p>	<p>簽名者心得：</p>
--------------------	---------------

課程領域	<input type="checkbox"/> 語文 <input type="checkbox"/> 數學 <input type="checkbox"/> 生活 <input type="checkbox"/> 健體		
活 動 四	家庭生活（二）	完成日期	年 月 日
小朋友姓名		家長簽章	

小朋友！看完了老師的示範動作後，請你完成下表的挑戰，要計算時間，並請同學簽名為證喔

挑戰項目	標準動作內容	花費時間	同學簽名
會掃地	會正確使用掃帚掃地、並將地面掃乾淨。	() 分鐘	
會倒垃圾	會正確使用專用垃圾袋、並將垃圾放在學校指定地。	() 分鐘	
會將教室垃圾分類	會依照可回收、不可回收分類。可回收又分為紙張、塑膠瓶、鋁鐵罐。	() 分鐘	
會將家庭垃圾分類	會依照可回收、不可回收分類。可回收又分為紙張、塑膠瓶、鋁鐵罐。	() 分鐘	家長簽名

<p>可寫出、畫出我的感想：</p>	<p>簽名者心得：</p>
--------------------	---------------

課程領域	<input type="checkbox"/> 語文 <input type="checkbox"/> 數學 <input type="checkbox"/> 生活 <input type="checkbox"/> 健體		
活動八	社區生活(二)	完成日期	年 月 日
小朋友姓名		家長簽章	

小朋友！框框裡面是什麼？請你將名稱寫出來吧！



()



()



()



()

小朋友！你最喜歡本社區的哪一條街道？為什麼？


課程領域	<input type="checkbox"/> 語文 <input type="checkbox"/> 數學 <input type="checkbox"/> 生活 <input type="checkbox"/> 健體		
活動名稱	早安！社區！	完成日期	年 月 日
小朋友姓名		家長簽章	

小朋友！你知道社區的早晨是什麼樣子嗎？請你利用週休二日的清晨六點，邀請家人來一趟社區之旅，會有想不到的樂趣喔！

:地點：()

:家族成員共有 () 人參加。

:你覺得社區的清晨和平常有什麼不同？你看到哪些人和你一樣早起？他們在做什麼事情？請記錄你的心情吧！



來個寫真合照或畫下美麗的景色吧！

課程領域	<input type="checkbox"/> 語文 <input type="checkbox"/> 數學 <input type="checkbox"/> 生活 <input type="checkbox"/> 健體		
活動名稱	早安！大地！	完成日期	年 月 日
小朋友姓名		家長簽章	

小朋友！在大自然中哪些小動物是早起的？哪些職業的人必須早起？請你看課外書找答案吧！

:早起的小動物有哪些？（寫三種）

--	--	--

:必須早起工作的人有哪些？（寫三種）

--	--	--

:早安！大地！

:小朋友創作！

早あ安や！ 大ち地の！

太あ陽の搖ゆ醒ま了ら大ち地の，

大ち地の叫よ醒ま了ら我た們ら，

早安！

活動名稱 ➤ 認識自己、保護自己

適用年級	一年級	教學時間	160 分鐘	連結領域	綜合活動、生活、健康與體育
設計理念	<p>傷害小朋友的人，不一定是陌生人，也有可能是親人，也因為親人，孩子多了一分信任感，反而更容易陷入危險中。因此本學習活動將從小故事開始引導學童了解親人有時候也會做令人不舒服的碰觸、不合理的要求，當我們碰到時，要勇敢說不，並告訴可信任的大人。希望透過活動後，學童學會保護自己，能勇於拒絕免於威脅，遠離危險，且能化解危機。</p>				
教 學 研 究					
單元目標	1.分辨身體的碰觸。 2.知道身體不能被碰觸的地方。 3.遇到不合理的要求知道如何因應。 4.培養拒絕不合理要求的勇氣。			兩 性 教 育	
				1-1-2 瞭解自我身心狀況。 2-1-1 保護自己的身體，避免受到性侵害。 2-1-2 尊重自己與別人的身體自主權。 2-1-4 尊重自己和別人的隱私。	
十大基本能力	<input type="checkbox"/> 瞭解自我與發展潛能。 <input type="checkbox"/> 欣賞、表現與創新。 <input type="checkbox"/> 生涯規劃與終身學習。 <input type="checkbox"/> 表達、溝通與分享。 <input type="checkbox"/> 尊重、關懷與團隊合作。 <input type="checkbox"/> 文化學習與國際瞭解。 <input type="checkbox"/> 規劃、組織與實踐。 <input type="checkbox"/> 運用科技與資訊。 <input type="checkbox"/> 主動探索與研究。 <input type="checkbox"/> 獨立思考與解決問題。	分段能力指標		連 結 領 域	
				【綜合活動】 1-1-1 描述自己以及與自己相關的人事物。 【生活】 2-1-2 描述自己身心的變化與成長。 【健康與體育】 1-1-3 認識身體發展的順序與個別差異。 1-1-5 討論對於身體的感覺與態度，學習尊重身體的自主權與隱私權。 5-1-2 說明並演練促進個人及他人生活安全的方法。 5-1-3 思考並演練處理危險及緊急情況的方法。	
教 學 準 備					
教師準備	1.「倫敦鐵橋垮下來」歌曲。 2.「不要親我」繪本，音樂向上出版社，作者：佩特拉·蒙特（Petra Monter）。 3.學習單。			學生準備	

教學活動	教具	教學時間	評量重點	注意事項
<p>一、引起動機</p> <p>老師說以下的故事，鼓勵學童思考後發表：</p> <p>小兔和哥哥常常到離家不遠的外公家玩，外公總是喜歡將小兔抱在懷裡說故事，有時外公也會親親小兔的臉。小兔還小的時候，他很喜歡外公這樣做，可是小兔慢慢長大後，越來越不喜歡被外公抱，他覺得這樣很奇怪，也不喜歡外公用鬍子碰到他的臉，雖然他知道外公是因為疼愛他，因為這樣他也變得不喜歡到外公家了。</p> <p>老師發問問題請學童回答：</p> <ol style="list-style-type: none"> 1. 小兔不喜歡外公對他做什麼？ 2. 你覺得小兔應該怎麼辦？ 3. 老師說明令你不舒服的碰觸，就是不好的碰觸；當你不喜歡別人碰觸時，可以向他說明理由，並請他不要再這樣做了，不管是不是親人、認識的人，你都有權利拒絕不舒服的碰觸。 <p>二、主要活動</p> <p>老師引導全班共同討論：</p> <ol style="list-style-type: none"> 1. 碰觸分很多種，哪些是正當的碰觸？哪些是不正當的碰觸？ （正當的碰觸：老師稱讚我的時候，拍拍我的頭和肩膀；跳健康操的時候，大家手牽手） （不正當的碰觸：隔壁叔叔摸我的屁股；表哥摸我的胸部） 2. 身體有哪些地方是不能讓人隨便碰觸的？ 老師可用玩偶展示。 （例如：胸部、大腿、屁股、生殖器官等隱私處，另外嘴巴也不可以讓人亂碰） 3. 當你覺得被碰觸不舒服時，你要如何處理？ （禁止繼續的碰觸、馬上離開、告訴大人） <p>三、歸納統整</p> <ol style="list-style-type: none"> 1. 老師引導說明身體的界線，人與人相處，因為關係不同，彼此就有不同的身體接觸，也就是不同關係中有不同的親密度接觸，因此自己與其他人的身體界限都不一樣。 2. 老師歸納說明，人與人的碰觸有很多種，而不同關係的人碰觸的程度也不同，這就 		<p>10'</p> <p>25'</p> <p>5'</p>	<p>●能專心聆聽。</p> <p>●能踴躍發表觀察所得。</p> <p>●能認真參與討論。</p> <p>●能專心聆聽。</p>	<p>●提醒學童認真聽故事。</p> <p>●請學童勇敢表達自己的想法。</p>

是身體的界限。當有人對你不正當的碰觸時，讓你覺得不舒服，要相信自己的感覺，要勇敢的說不，盡快逃離現場，而且一定要告訴父母或師長。

～ 第一節結束 ～

一、引起動機

老師教唱以「倫敦鐵橋垮下來」為曲的兒歌：「頭兒肩膀膝腳指、膝腳指、膝腳指、頭兒肩膀膝腳指，眼、耳、鼻和口。」並加上動作（用雙手摸一摸唱到的身體部位）。

二、主要活動

1.老師引導提問：

- * 剛剛的歌詞中，提到了身體的哪些部位？（頭、肩膀、膝蓋、腳、腳指頭、眼睛、耳朵、鼻子、嘴巴。）
- * 你自己摸這些部位有什麼感覺？（很好玩、很舒服…）

2.引導學童再玩一次遊戲：我們再來唱兩遍，但是要兩個人一組（男女各一人），唱第一遍的時候先由男生摸女生歌詞中唱到的部位，第二遍再交換。

3.等學生活動完，繼續提問：

- * 這次別人摸你的時候，有什麼感覺？（怪怪的、不舒服、會害羞等）
- * 你喜歡自己碰自己感覺，還是別人碰你的感覺？
- * 說說看，平常什麼時候你被觸碰時會有舒服的感覺？什麼時候被觸碰會有不舒服的感覺？（被爸媽或好友擁抱時很舒服、被不喜歡的人或陌生人觸碰時很不舒服…。）
- * 當你覺得不舒服時有沒有說出來？你要怎麼說比較好？

三、歸納統整

老師引導小朋友瞭解自己的身體自主權，並且尊重別人的感受。經過幾次練習之後，能夠知道不管遇到誰，只要你不喜歡他觸碰你的身體時，就應該做適當的表達。

～ 第二節結束 ～

5'

●能快樂參與活動。

30'

●能認真參與討論。

●能認真參與遊戲。

●提醒學童在遊戲時，不要開玩笑。

5'

●能仔細聆聽並認真思考。

<p>一、引起動機 老師分享「不要親我」繪本，說明主角蓮娜遇到不喜歡的碰觸時，她應該要有什麼反應。</p> <p>二、主要活動</p> <p>1.老師引導說明： ①相信自己身體的感覺，人與人相處都有身體的界限。 ②身體不能讓人碰觸的地方就是身體的隱私處。任何人包括親人都不可以摸你的隱私處，也不能要求你讓他摸，或摸他的隱私處。 ③當你覺得有不舒服的碰觸一定要馬上拒絕，絕對不可以忍氣吞聲。</p> <p>2.請學童實際演練學習如何分辨不合理的碰觸並練習如何拒絕不合理的要求： ①大人總是要親我… ②隔壁大哥哥摸我的胸部… ③來家裡的叔叔常常抱我… ④⑤任何人摸你穿泳衣的地方時… ⑤陌生人請你帶他去某地方…</p> <p>三、歸納統整</p> <p>1.老師引導說明當有人對你不正當的碰觸時，讓你覺得不舒服，要相信自己的感覺，要勇敢的說不，盡快逃離現場，而且一定要告訴父母或師長。不管是誰，即使是親人，當他對你提出不合理的要求，更要勇敢拒絕，才能使自己免於危險。</p> <p>2.請學童完成學習單。 ~ 第三節結束 ~</p>	學習單	<p>10'</p> <p>●能仔細聆聽並認真思考。</p> <p>20'</p> <p>●能認真聆聽。</p> <p>●能認真參與演練。</p> <p>10'</p> <p>●能確實完成學習單。</p>	●教師鼓勵學童勇敢表現自己的想法。
<p>一、引起動機 學生分享學習單書寫心得。</p> <p>二、主要活動</p> <p>1.老師對於學生發表內容再次說明： ①相信自己身體的感覺，人與人相處都有身體的界限。 ②身體不能讓人碰觸的地方就是身體的隱私處。任何人包括親人都不可以摸你的隱私處，也不能要求你讓他摸，或摸他的隱私處。 ③當你覺得有不舒服的碰觸一定要馬上拒絕，絕對不可以忍氣吞聲。</p> <p>三、歸納統整</p> <p>1.老師說明當有人對你不正當的碰觸時，讓</p>	學習單	<p>15'</p> <p>●能專心聆聽並發表自己的看法感受。</p> <p>15'</p> <p>●能認真聆聽。</p> <p>10'</p> <p>●能認真聆</p>	

你覺得不舒服，要相信自己的感覺，要勇敢的說不，盡快逃離現場，而且一定要告訴父母或師長。不管是誰，即使是親人，當他對你提出不合理的要求，更要勇敢拒絕，才能使自己免於危險。

～ 本活動結束 ～

聽。



保護自己

年 班 號

姓名

★ 小朋友，請想一想這是什麼感覺？覺得喜歡的打✓，覺得不喜歡的打✕：

- 同學摸我的屁股。
- 媽媽幫我洗澡、擦身體。
- 鄰居的大哥哥或姐姐抱抱我。
- 跟要好的朋友靠在一起看書。
- 爸爸牽我的手去散步。



- 同學拉扯我的頭髮。
- 老師摸摸我的頭。
- 陌生人拉拉我的手。
- 爺爺奶奶親親我。

★ 如果別人觸碰你，讓你覺得不舒服時，可以怎麼做？請在□裡打✓：

- 馬上告訴他：「不能這樣！」
- 忍耐一下就好了。
- 趕快跑開。
- 告訴他：「我不喜歡你這樣！」
- 打他或踢他。
- 跑開並告訴你信任的大人。
- 放聲大哭。
- 自己也觸碰他，不喜歡別人觸碰的地方。



評量項目	學生自評	家長複評	教師評量
1. 我明白自己身體的感覺。			
2. 感覺不舒服時，我會勇敢說出來。			

性平教育—不是我的錯

壹、設計理念

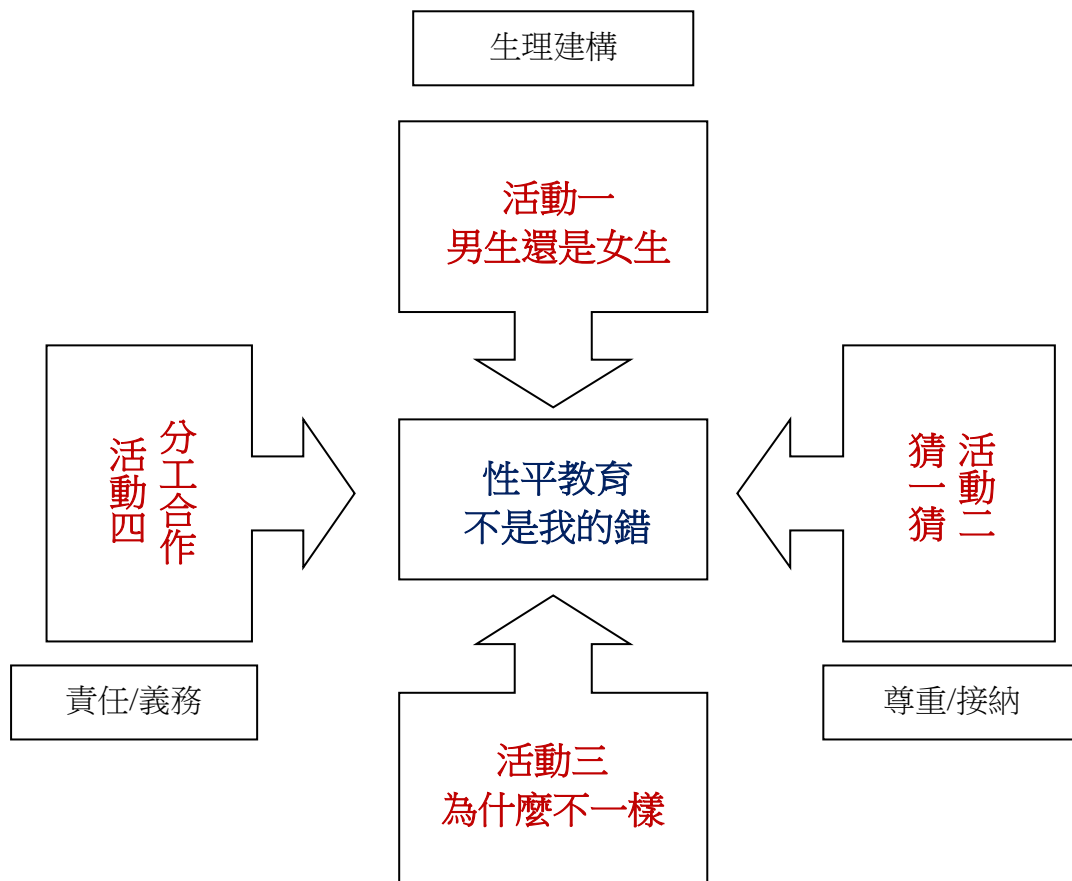
〈不是我的錯！〉是一本著名的繪本。雖然，它是以強調尊重人權為主軸，但是內文中，不乏看得出對於性別上的刻板想法，如：男生愛哭羞羞臉…。因此，想要藉由不同的角度，來看待這本書另一個層面的意義。

在過去的社會裡，由於父母在教養孩子社會化的過程中，因為對性別角色及行為的想法和態度，有固定的刻板概化。所以，無形中塑造孩子，需要表現出該有的行為傾向，始得限制在兩性自然上的發展。其實，對於這樣概化的現象，不乏從教育、文化、生活中等可看得出端倪，如：國小一國語文課本中：爸爸早起看書報、媽媽早起忙打掃；或是常聽的「男主外、女主內」等話語，相較於現今社會，對於無論是男生或是女生而言都是不公平的。

其實，我們都知道每個人自出生，都有自己獨特的先天氣質、個性和喜好，絕非單單憑藉生理上性別的不同，所能表現出該有的行為。例如：有的男生可能在個性上較害羞，內向；女生也有可能較活潑、好動。

因此，為了讓學童可以以較寬闊的視野，來觀看性別背後的態度。將透過繪本故事的帶領，及生活中各行各業與性別有關的議題，讓學童去比較與認識性別平等的意義，進而從中啟發孩子對於性別的想法，以培養孩子學習尊重和包容他人的態度。

貳、主題架構圖



參、教學活動設計

主題名稱	性平教育	單元名稱	不是我的錯	適用年級	一年級
				教學節數	4 節
教學目標					
1.認識自己性別與個性特質。 2.學習尊重他人與自己的不同。 3.培養感恩、關心與幫助他人的態度。					
核心素養項目	A1 身心素質與自我精進 A2 系統思考與解決問題	核心素養 具體內涵	健體-E-A1 生活-E-A2		
學習表現	【生活】 1-I-2 覺察每個人均有其獨特性與長處，進而欣賞自己的優點、喜歡自己。 1-I-4 珍視自己並學習照顧自己的方法，且能適切、安全的行動。 2-I-2 觀察生活中人、事、物的變化，覺知變化的可能因素。 【健體】 2a-I-1 發覺影響健康的生活態度與行為。	議題融入	【性別平等教育】 性 E1 認識生理性別、性傾向、性別特質與性別認同的多元面貌。 性 E2 覺知身體意象對身心的影響。 性 E3 覺察性別角色的刻板印象，了解家庭、學校與職業的分工，不應受性別的限制。 性 E4 認識身體界限與尊重他人的身體自主權。 性 E5 認識性騷擾、性侵害、性霸凌的概念及其求助管道。 性 E8 了解不同性別者的成就與貢獻。 性 E10 辨識性別刻板的情感表達與人際互動。		
學習內容	【生活】 A-I-1 生命成長現象的認識。 D-I-1 自我與他人關係的認識。 【健體】 Db-I-1 日常生活中的性別角色。 Db-I-2 身體隱私與身體界線及其危害求助方法。		【閱讀素養教育】 閱 E6 發展向文本提問的能力。 閱 E8 低、中年級以紙本閱讀為主。 【生涯規劃教育】 涯 E4 認識自己的特質與興趣。 【家庭教育】 家 E3 察覺家庭中不同角色，並反思個人在家庭中扮演的角色。 家 E11 養成良好家庭生活習慣，熟悉家務技巧，並參與家務工作。		
統整相關領域					
生活、健體					

肆、教案設計

教學活動	教學時間	指導要點	教學資源	評量方式	議題融入
<p>活動一：男生還是女生</p> <p>準備活動：</p> <p>繪本：媽媽生了一個蛋(附件 1-1)</p> <p>人體教具拼圖模型圖片(附件 1-2)</p> <p>學習單：我長大了(附件 1-3)</p> <p>閱讀學習單(附件 1-4)</p> <p>一、引起動機</p> <p>(一) 教師邀請兩位學童(一男一女)上台，吸引全班學童的注意力。</p> <p>(二) 接著，請學童觀察並比較：他們(男生/女生)外表上，有哪些不一樣的地方？</p> <p>(三) 鼓勵學童說一說，你喜歡哪個性別呢？為什麼？</p> <p>(四) 教師說明：</p> <p>學童正值學齡期發育階段，對於男、女性別的想法，來自社會觀感及家庭的形塑。因此，開始會出現男/女有別及行為規範等等。鑑此，透過認識性別為開端，引領學童更深一層了解個人先天氣質和性別的關係，進而用平等的立場來看待。</p> <p>二、發展活動</p> <p>(一) 繪本閱讀：媽媽生了一個蛋</p> <p>※引導學童認識生命的起源，並且介紹男生和女生在身體上，有什麼的差異想要邀請全班一起來閱讀。</p> <p>1.教師播放「媽媽生了一個蛋」power point 檔。師、生透過投影幕的欣賞</p>	<p>5'</p> <p>10'</p>	<p>引導學童觀察如髮型、服裝、樣式顏色等</p> <p>講述繪本內容劇情</p>	<p>男學童、女學童</p>	<p>上課參與度</p> <p>口頭發表</p>	<p>性 E1</p> <p>性 E2</p>

<p>，由教師引導讓學童針對圖片內容一起討論：（附件 1-1）</p> <p>(1) 一開始，父母怎麼跟孩子解釋寶寶怎麼來的？</p> <p>(2) 孩子利用什麼方式，向父母解釋寶寶的誕生？</p> <p>(3) 在簡單的圖表中，孩子畫了哪些重要的過程呢？順序呢？</p> <p>(4) 自由發表看到繪本圖片內容的想法或感受。</p>		<p>引導觀察繪本圖片內容</p>	<p>繪本：媽媽生了一個蛋（親親文化）、數位相機、單槍電腦設備</p>	<p>專心聆聽</p> <p>討論發表</p>	<p>閱 E8 閱 E6</p>
<p>(二)我是誰</p> <p>1.教師展示男生/女生人體教具拼圖模型，並向學童介紹這兩者在外觀上的相/異處。（附件 1-2）</p> <p>2.接著，詢問學童除了外觀上的不同，還有哪些呢？</p> <p>(1) 生殖器官。</p> <p>(2) 性特徵。</p> <p>(3) 上述項目，在生活上有什麼不一樣的方式？（如廁、生育…）</p> <p>3.隨即，教師將人體教具拼塊一一拿起，將底部人形結構圖，展示給學童欣賞。（附件 1-1）</p> <p>4.之後，邀請學童上台分別將男、女生人體拼塊，逐一建構組合。（或教師可利用現成人形海報圖片製作拼圖，讓學童練習）</p> <p>5.請學童想一想：並說說看現在的我和未來的我，會有什麼不一樣的地方？為什麼？</p> <p>6.自由發表對男、女性別想法或感受。</p>	<p>10'</p>	<p>教師可將學童發表的內容：分成相似處和相異處</p> <p>著重在生理部份進行團討：性特徵、生殖器官等</p>	<p>男生人體教具拼圖、女生人體教具拼圖（附件 1-2）</p>	<p>觀察比較</p> <p>專心聆聽</p> <p>口頭發表</p> <p>討論與發表</p>	<p>性 E1</p>
<p>(三)美工活動：我長大了</p> <p>1.教師詢問學童：當你漸漸長大時，身體有哪些重要部位要隱藏起來，你知道怎麼做呢？</p> <p>2.教師引導學童認識隱私權及保護自己</p>	<p>10'</p>	<p>提供相關教材海報，供學童觀察男、女生人體的特徵</p>			<p>性 E4 性 E5</p>

<p>的方式。</p> <p>3.鼓勵學童練習表達保護自己的想法。</p> <p>4.除了表達外，引導學童利用蠟筆將人體畫出來後，並針對需要遮蔽的部份，幫它畫出漂亮的服飾（附件 1-3）</p> <p>5.學童作品分享與發表。</p> <p>三、綜合活動</p> <p>1.請學童完成閱讀學習單。</p> <p>2.教師歸納與說明：</p> <p>（1）男生和女生在生理的構造上，有許多先天上的不同。</p> <p>（2）學習尊重每個人身體的自主權和隱私權，不可以隨便去侵犯或碰觸他人的身體。</p> <p>3教師統整：繪本的目的希望讓閱讀的人感受到，因本著男、女生身體的構造不同，而開啟認識生命孕育的起源，進而學習如何保護自己的身體。</p> <p>-----第一節結束-----</p>	5'	<p>引導無論是男女、生身體是不可以讓別人碰觸</p> <p>教師提供相關方法建議</p>	<p>學習單：我長大了(附件 1-3)、蠟筆</p> <p>閱讀學習單(附件 1-4)</p>	<p>口頭發表</p> <p>完成作品</p> <p>完成學習單</p> <p>口頭發表</p>	
<p>活動二：猜一猜</p> <p>準備活動：</p> <p>繪本：不是我的錯（附件 2-1）</p> <p>繪本：威廉的洋娃娃（附件 2-2）</p> <p>閱讀學習單(附件 2-3)</p> <p>一、引起動機</p> <p>（一）教師講述繪本「不是我的錯」的故事情節，吸引學童的注意力。（附件 2-1）</p> <p>（二）詢問班上男學童：生活中，是否有令人產生錯覺的印象，如同書中小男孩一樣：愛哭的特徵呢？</p> <p>（三）女學童部份：是否有什麼樣的</p>	5'		<p>繪本：不是我的錯（和英）</p>	<p>專心聆聽</p> <p>討論發表</p>	性 E1

<p>行為舉止，被誤會像男生呢？ (四) 學童自由發表想法或感受。</p> <p>二、發展活動</p> <p>(一) 繪本閱讀：威廉的洋娃娃 ※教師拿出繪本展示給學童欣賞，並告知書名，讓學童猜猜看這是什麼樣的故事書。(附件 2-2)</p> <p>1. 教師逐頁展示繪本的圖畫內容，讓學童欣賞並猜測故事的可能內容。</p> <p>2. 利用繪本開始進行說故事，與全班學童一起欣賞和閱讀。</p> <p>3. 發表和討論： (1) 威廉最想要什麼禮物呢？ (2) 過程中，爸爸送給威廉哪些禮物？威廉的想法？ (3) 當奶奶出現時，對威廉做了什麼事情？ (4) 爸爸和哥哥怎麼看待威廉？</p> <p>4. 教師再引導與思考： (1) 你最喜歡什麼類型的禮物？為什麼？ (2) 曾經有過和威廉一樣的煩惱嗎？ (3) 說說看：男生為什麼不可以喜歡洋娃娃？女生可以呢？那女生可不可以喜歡男生的東西呢？</p> <p>(二) 認識我和你 ※教師為了讓學童跳脫性別的刻板印象。因此，透過討論讓學童認識，每個人與生俱來的特質，而非性別決定一切。</p> <p>1. 教師事前準備二張不同顏色的壁報紙，張貼在黑板上，並分別代表男生和女生。</p> <p>2. 鼓勵學童分別就印象中男生和女生的特質，一一描述出來。</p>	<p>10'</p> <p>5'</p> <p>10'</p>	<p>教師針對學童發表的內容，分別填到男生或女生的壁報紙內。(形成架構圖)/另教師視學童答案進行補充</p> <p>引導學童不論自己的特質：是否偏男或偏女，都不影響自己的性向</p>	<p>繪本：威廉的洋娃娃(遠流)</p> <p>壁報紙(淺色)2張、奇異筆</p>	<p>專心聆聽</p> <p>參與討論</p> <p>發表與討論</p> <p>參與討論</p>	<p>性 E1 性 E10</p> <p>性 E1 性 E10</p>
---	---------------------------------	---	---	--	---

<p>3.待討論發表完畢後，讓學童欣賞與觀察海報的內容。</p> <p>4.邀請學童逐一上台發表個人特質，並觀察大部分落在哪個性別的刻板裡（先前討論完成的海報內容）</p> <p>5.學童自由發表想法，並說明是否喜歡自己的個人特質？為什麼？</p> <p>三、綜合活動</p> <p>1.請學童完成閱讀學習單。</p> <p>2.教師歸納與說明：</p> <p>（1）每個人所擁有的氣質和個性是與生俱來的，所以會不相同。</p> <p>（2）無論是男生或是女生，應該以個人的喜好和興趣來發展，而非受限性別的框架。</p> <p>3.教師統整：透過繪本內容，讓學童藉此審視自己的特質，並且應該去尊重與學習看待不同特質 / 性別的人，以讓個人可以得到適性的發展。</p> <p>-----第二節結束-----</p>	10'		閱讀學習單 (附件 2-3)	上台發表 完成學習單	
<p>活動三：為什麼不一樣</p> <p>準備活動：</p> <p>公主樣貌圖片(附件 3-1)</p> <p>繪本：紙袋公主(附件 3-2)</p> <p>影片：性別角色之各行各業(附件 3-3)</p> <p>閱讀學習單(附件 3-4)</p> <p>一、引起動機</p> <p>（一）教師事前收集許多「公主」樣貌的造型圖片，逐一展示在黑板上，讓學童欣賞與比較。（附件 2-1）</p> <p>（二）說一說，圖片上的公主，和你印象中的公主有什麼不一樣的</p>	10'	<p>教師可約略描述故事劇情</p> <p>教師將學童所發表的內</p>	附件 3-1	<p>專心欣賞</p> <p>討論發表</p>	性 E1 性 E3

<p>地方？</p> <p>(三) 教師詢問學童：妳喜歡哪一類型的公主？為什麼？</p> <p>二、發展活動</p> <p>(一) 繪本閱讀：紙袋公主</p> <p>※告訴學童這裡有一本故事書，書中的公主和印象中的形象不太一樣，大家一起來欣賞。</p> <p>1. 教師播放「紙袋公主」power point 檔，與全班學童一起欣賞和閱讀。</p> <p>2. 發表和討論：</p> <p>(1) 伊莉莎公主原本要在城堡舉行什麼事情？</p> <p>(2) 衣服被燒掉後，伊莉莎公主穿上什麼呢？</p> <p>(3) 伊莉莎公主和火龍鬥智，最後誰贏了？為什麼？</p> <p>(4) 當王子再次看到伊莉莎公主時，對她說了什麼？</p> <p>(5) 伊莉莎公主是如何看待雷諾王子？為什麼？</p> <p>3. 教師再引導與思考：</p> <p>(1) 通常在故事繪本裡，對於公主的描述，大部分印象如何？</p> <p>(2) 伊莉莎公主和一般其他故事裡的公主，有哪些地方不一樣呢？為什麼？</p> <p>4. 自由發表：看到繪本圖片內容的想法或感受。</p>	<p>10'</p> <p>5'</p>	<p>容分類，並記錄在黑板上供學童觀察與比較</p>	<p>繪本：紙袋公主（遠流）、數位相機、單槍電腦設備</p>	<p>專心聆聽</p> <p>主動發表</p> <p>參與討論</p> <p>主動發表</p> <p>參與討論</p>	<p>性 E3</p> <p>性 E3 性 E8 涯 E4</p>
<p>(二) 性別角色之各行各業</p> <p>※藉由繪本的引導，讓學童認識生活中的職業，並非由性別來決定或判斷……。</p> <p>1. 教師請學童回想自己生活中，是否有類似繪本中的印象，可能大部分</p>	<p>10'</p>				

<p>認為應是男生的形象，但是卻是女性的角色在扮演…等。</p> <p>2.搭配「性別角色之各行各業」影片，讓學童認識性別和從事職業，不一定有直接的關係。(附件 3-3)</p> <p>3.邀請學童上台分享，欣賞影片後的想法或感受。</p> <p>4.長大後想要從事哪個行業？為什麼？</p> <p>三、綜合活動</p> <p>1.請學童再次閱讀繪本：紙袋公主。</p> <p>2.請學童完成閱讀學習單。</p> <p>3.教師歸納與說明：</p> <p>(1) 社會對於性別的刻板印象，始得兩性的發展受到許多限制。</p> <p>4.教師統整：透過繪本內容，希望學童藉此體認與了解，性別角色並非傳統的刻板印象，可以依照自己的氣質、個性來展現個人的特色。</p> <p>-----第三節結束-----</p>	5'	教師引導學童欣賞影片時，以該人物的性格特質進行觀察和留意。	單槍電腦設備、(附件 3-3) 閱讀學習單(附件 3-4)	專心欣賞 上台發表 完成學習單 上台發表	
<p>活動四：分工合作</p> <p>準備活動：</p> <p>繪本：媽媽就要回家囉(附件4-1)</p> <p>家事學習單(附件4-2)</p> <p>一、引起動機</p> <p>(一) 教師詢問班上學童：生活中的家務事有哪些？都是誰在做？為什麼？</p> <p>(二) 那家中的其他成員呢？對於做家事的看法又是如何？</p> <p>(三) 鼓勵學童自由發表生活經驗及感受。</p> <p>二、發展活動</p>	5'			上課參與度 上台發表	家 E3

<p>(一) 繪本閱讀：媽媽就要回家囉</p> <p>※藉由繪本引導學童關於性別平等的概念，並啟發共同分擔、分工合作的想法。</p> <p>1. 教師播放「媽媽就要回家囉」power point 檔，與全班學童一起欣賞和閱讀。(附件 4-1)</p> <p>2. 發表和討論：</p> <p>(1) 爸爸穿上圍裙，在家裡做什麼事？</p> <p>(2) 媽媽在哪裡？為什麼？（她急著要去哪裡呢？）</p> <p>(3) 到了晚上，小男孩怎麼了？</p> <p>(4) 爸爸和小男孩期待媽媽回家做什麼事情？</p> <p>3. 教師再引導與思考：</p> <p>(1) 通常在現實生活裡，爸爸是家中主要的經濟來源，對於故事中爸爸角色的描述，印象如何？</p> <p>(2) 你覺得在家裡，家事應該由誰來做，為什麼？</p> <p>4. 自由發表：看到繪本圖片內容的想法或感受。</p>	<p>15'</p> <p>描述故事情節</p> <p>引導說一說：路上有哪些特別的事情</p>	<p>繪本：媽媽就要回家囉（東方）</p>	<p>專心聆聽</p> <p>參與討論</p> <p>上台發表</p> <p>發表與討論</p>	<p>性 E3</p> <p>家 E11</p>
<p>(二) 體驗活動：我也會做</p> <p>※教師為了讓學童學習，在性別關係中該有的責任和義務。因此，透過角色扮演來進行體驗。</p> <p>1. 教師事前針對不同的情境，設計幾種狀況，邀請全班學童來參與和扮演。</p> <p>2. 請學童依個人意願選擇【在家庭時】、【在學校時】的情境，進行分組扮演。其情境如：</p> <p>【在家庭時】</p> <p>(1) 媽媽有事不在家好幾天，家中的家事該怎麼辦？</p>	<p>5'</p> <p>強調兩性刻板印象與角色扮演的關係，進而引導以性別平等的立場，去面對與學習分工合作</p> <p>教師可協助分配學童飾演的角色，如：爸爸、媽媽、小孩等</p>		<p>參與扮演活動</p> <p>同儕合作</p>	<p>家 E11</p>

<p>(2) 家裡的環境好亂喔！大家該怎麼做？</p> <p>(3) 當大家都想挑簡單的家事做時，那其他的家事呢？為什麼？</p> <p>【在學校時】</p> <p>(1) 班上的事情好多，要打掃又要整理誰來做？</p> <p>(2) 為什麼是你負責掃地，我卻要去倒垃圾呢？</p> <p>(3) 為什麼我要和男生（女生）一起做事情？</p> <p>3.活動結束後，全班一起說說狀況劇的內容及處理方式的想法。</p> <p>4.自由發表：自己最常犯了以上哪種狀況？為什麼？</p> <p>※以上僅提供幾種假設情境，教師亦可透過和學童討論後，針對討論的情境進行體驗。</p> <p>三、綜合活動</p> <p>1.請學童完成家事學習單。（附件4-2）</p> <p>2.教師歸納與說明：</p> <p>(1) 無論是學校或家裡，我們都是其中的一份子，若有什麼事情大家都要分工合作完成。</p> <p>(2) 團體中不分男、女性別，大家都有責任和義務。</p> <p>3.教師統整：透過繪本內容，希望學童藉此體認與了解，家事不是爸爸或媽媽的責任，大家都可以視自己的能力，為家中盡一份心力。</p> <p>總結</p> <p>透過這一系列的課程，希望每位學童學習跳脫性別刻版的框架，進而去以平等的觀點，看待男生、女生在</p>	<p>5'</p> <p>5'</p>	<p>讓學童透過問題，去從討論對話中，取得共識和分配工作的機制</p>	<p>家事學習單 (附件 4-2)</p>	<p>完成學習單</p>	
--	---------------------	-------------------------------------	---------------------------	--------------	--

<p>團體中的角色，讓每個人可以因個人的特質，在性別中找到自己發揮的空間。</p> <p>-----第四節結束-----</p>					
--	--	--	--	--	--

性別平等課程～資料來源

*資料來源：

順序	網站名稱\教材	來源	參考資料
1	性別平等教育網	https://www.gender.edu.tw/web/index.php/home/index	

附件

附件 1-1 (媽媽生了一個蛋繪本介紹)

*繪本資料：作者/巴貝柯爾/文圖 出版社/親親文化

*故事內容：

爸爸和媽媽，今天決定告訴孩子們，他們是怎麼來的～～

爸媽說：寶寶是泥土捏出來的，是用麵粉烤出來的，恐龍快遞送來的，種子種出來的，甚至是牙膏擠出來的……對於父母自以為”正確”的說法，孩子們聽了卻是哈哈大笑，於是他們拿出紙筆，開始說明孩子是怎麼來的…。面對這個會令父母臉紅的問題，巴貝柯爾創作的”媽媽生了一個蛋”，以輕鬆、詼諧、淺顯的文字及令人會心一笑的圖畫，除了讓孩子認識基本的性生理知識，解除孩子心中的疑惑，也解除了大人不知該怎麼講的尷尬～

附件 1-2 (人體教具拼圖：男生為例)

		
男生人體拼圖全貌	男生人體拼圖分解圖	男生人體拼圖拼塊

我長大了

請你將自己的身體利用蠟筆畫出來，並將重要的部份遮起來！另外，可畫上不同樣式的服裝或造形！

◎身體有哪些重要部位，不能讓別人亂碰觸：

◎喜歡我的身體嗎？為什麼？

附件 1-4 閱讀學習單

媽媽生了第一個蛋閱讀學習單

年 班 號學生姓名：

閱讀日期：（ ）年（ ）月（ ）日

繪本名稱：	
作者：	插圖：
出版社	
書中角色：	
讀完這本書後，你的感覺？（在□裡打v，可以選很多個喔！） <input type="checkbox"/> 很難過 <input type="checkbox"/> 很害怕 <input type="checkbox"/> 學會很多字 <input type="checkbox"/> 學習新的知識 <input type="checkbox"/> 插圖漂亮 <input type="checkbox"/> 故事很特別 <input type="checkbox"/> 其他：	
看完這本書，你喜不喜歡這本書的內容？ <input type="checkbox"/> 喜歡 <input type="checkbox"/> 還可以 <input type="checkbox"/> 不喜歡	你會給這本書幾個♥：（圈起來） ♥♥♥♥♥ ♥♥♥♥♥
※請畫出這本書你認為最特別的部分：	

附件 2-1(不是我的錯繪本介紹)

*繪本資料：雷·克里斯強森/著，迪克·史丹柏格/圖 譯：周逸芬 出版社/和英

*故事內容：

『那是在下課以後才發生的，不關我的事喔！』、『我沒有看到事情發生的經過，所以不知道他為什麼哭。我雖然看到了，也知道怎麼一回事，但又不是我的錯！』、『我很害怕，卻又幫不上忙，只有眼睜睜在一邊看……。』、『很多人欺負他，我一個人也沒辦法阻止，這不能怪我呀！』、『很多人打他；其實，所有的人都打了他，雖然我也打了，可是我只有打一下下而已……。』、『不是我先打他的，是別人先打的，所以不是我的錯。』、『難道我有錯嗎？我總覺得他有點古怪。』、『這件事情一點都不奇怪，他會被欺負，或許要怪他自己。』

附件 2-2(威廉的洋娃娃繪本介紹)

*繪本資料：夏洛特·佐羅托著 威廉·潘訥·杜·瓦波圖 譯：楊清芬 出版社/遠流

*故事內容：

這是一本以小男孩想要洋娃娃為主軸的故事。只因他是小男孩，這小小的心願就惹來哥哥說噁心，鄰居的小朋友罵娘娘腔，爸爸也只肯買別的玩具給他……。直到有一天，奶奶來了，不但實現了小男孩長久以來的心願，並且讓爸爸了解玩洋娃娃的男孩其實沒有什麼不好。

威廉的洋娃娃閱讀學習單

年 班 號學生姓名：

閱讀日期：（ ）年（ ）月（ ）日

繪本名稱：	
作者：	插圖：
出版社	
書中角色：	
讀完這本書後，你的感覺？（在□裡打v，可以選很多個喔！） <input type="checkbox"/> 很難過 <input type="checkbox"/> 很害怕 <input type="checkbox"/> 學會很多字 <input type="checkbox"/> 學習新的知識 <input type="checkbox"/> 插圖漂亮 <input type="checkbox"/> 故事很特別 <input type="checkbox"/> 其他：	
看完這本書，你喜不喜歡這本書的內容？ <input type="checkbox"/> 喜歡 <input type="checkbox"/> 還可以 <input type="checkbox"/> 不喜歡	你會給這本書幾個♥：（圈起來） ♥♥♥♥♥ ♥♥♥♥♥
※請畫出這本書你認為最特別的部分：	

附件 3-1 (公主樣貌圖片)

【漂亮的公主】

		
<p>白雪公主</p>	<p>睡美人</p>	<p>公主</p>

【另類公主】

		
<p>費歐納公主—怪獸</p>	<p>公主的月亮—缺牙</p>	<p>頑皮公主—剛強</p>

※參考資料：網路摘取資料。

附件 3-2(紙袋公主繪本介紹)

*繪本資料：羅伯特·繆斯克/著，邁克·馬薛可/圖 譯：蔡欣珮 出版社/遠流

*故事內容：

依莉莎公主即將和王子結婚，準備從此過著幸福、快樂的生活。不料飛來了一隻火龍搗毀了這一切，依莉莎什麼都沒有了，甚至只能用一只紙袋蔽體，但是她仍然勇敢的一路追趕著火龍，一心一意想要搶救王子，免得他成為火龍的晚餐。

附件 3-3(性別角色之各行各業影片)

項目	網址	性別/職業
1	https://www.youtube.com/watch?v=kzlbEqmf8q0	女性消防員
	https://www.youtube.com/watch?v=Nvhs_NLjGmI	
2	https://www.youtube.com/watch?v=DUWEnI5zwIU	男性護士
3	https://www.youtube.com/watch?v=I0D873KV8s8	女性機長
4	https://www.youtube.com/watch?v=svQ0nV7D7jA	男性裁縫師
5	https://www.youtube.com/watch?v=SJms-h53VFg	女性工地檢查員
6	https://www.youtube.com/watch?v=p1ZySfFQJig	男性彩妝師

我長大了

年 班 號學生姓名：

請你將自己的身體利用蠟筆畫出來，並將重要的部份遮起來！另外，可畫上不同樣式的服裝或造形！

◎身體有哪些重要部位，不能讓別人亂碰觸：


◎喜歡我的身體嗎？為什麼？

活動二學習單

我的家事學習單

年 班 號學生姓名：

下面有許多家中要做的家事，請你針對每項家事想一想，平常是由誰在負責？（爸爸、媽媽、哥哥、姐姐、妹妹、弟弟、其他…）並看看誰做得最多？



掃地

()



拖地

()



洗碗

()



煮飯

()



洗衣服

()



擦桌子

()



倒垃圾

()



擦窗戶

()

在家中的你，可以協助做哪些家事？請你和家人商量後，將每天做的家事內容記錄下來喔！

日期	家事內容	
星期一		
星期二		
星期三		
星期四		
星期五		
星期六		

活動名稱 ➤ 友善班級

適用年級	一年級	教學時間	40 分鐘	連結領域	生、健、綜
設計理念	校園霸凌事件層出不窮，宜從低年級起建立友善班級環境，從而擴散到整個校園。透過繪本教學，期待引發學生的同理心、學習相互尊重，並了解打架或爭吵無法解決問題。並讓學生扮演事件發生的旁觀者，從不同角度觀察問題的發生，並嘗試解決的辦法。				
教 學 研 究					
單元目標	1.透過繪本故事覺察自己在團體中與他人相處的經驗。 2.透過活動能夠認識霸凌行為，並勇於拒絕。 3.經由角色扮演活動，學習溝通技巧。 4.能培養關懷他人，珍惜自己的心。		分段能力指標	連 結 領 域	
	<input type="checkbox"/> 瞭解自我與發展潛能。 <input type="checkbox"/> 欣賞、表現與創新。 <input type="checkbox"/> 生涯規劃與終身學習。 <input checked="" type="checkbox"/> 表達、溝通與分享。 <input checked="" type="checkbox"/> 尊重、關懷與團隊合作。 <input type="checkbox"/> 文化學習與國際瞭解。 <input type="checkbox"/> 規劃、組織與實踐。 <input type="checkbox"/> 運用科技與資訊。 <input checked="" type="checkbox"/> 主動探索與研究。 <input checked="" type="checkbox"/> 獨立思考與解決問題。			【生活】 2-1-4 了解自己在群體中可以同時扮演多種角色。 【健康與體育】 6-1-3 展示能增進人際關係、團隊表現及社區意識的行為。 6-1-4 認識情緒的表達及正確的處理方式。 6-1-5 瞭解並認同團體規範，從中體會並學習快樂的生活態度 【綜合活動】 1-1-1 探索並分享對自己以及與自己相關人事物的感受。 3-1-1 分享自己在團體中與他人相處的經驗。 3-1-2 體會團隊合作的意義，並能關懷團隊的成員。	
教 學 準 備					
教師準備	1.繪本《打架的藝術》（上誼文化） 2.故事 PPT 3.播放器材 4.壁報紙 5.彩色筆			學生準備	

教學活動	教具	教學時間	評量重點	注意事項
<p>*課前準備 準備繪本《打架的藝術》（上誼文化）的故事繪本與簡報。</p> <p>一、引起動機 教師先以封面圖請學生猜猜看，畫面中的孩子怎麼了？為什麼身上綁了繃帶？</p> <p>二、主要活動</p> <ol style="list-style-type: none"> 1.教師講述故事《打架的藝術》，讓學生觀察插圖，並由旁觀者的角度覺察打架的原因、為什麼會打架、打架的輸贏和自己的生活有什麼關係等。 2.討論與分享： <ol style="list-style-type: none"> (1)你是否曾經和同學或兄弟姊妹打架或爭吵？發生了什麼事？ (2)如果你的東西被搶走，用打架的方式能把東西拿回來嗎？（藉此引導學生，透過打架無法解決問題，自己的東西還是有被搶走的風險） (3)當你看到同學打架，你會怎麼做？ 3.教師帶入「霸凌」概念，詢問學生曾經碰過什麼欺負行為？（例如：嘲笑、取綽號、拉頭髮、被排擠等。） 4.請學生提出生活中容易產生紛爭的議題，進行扮演活動，全班一起思考解決方案。 5.全班共同制定友善班級公約，教師將公約寫在壁報紙上，請學生們在日常生活中遵守。 <p>三、歸納統整</p> <ol style="list-style-type: none"> 1.藉由扮演活動，讓平時較不敢提出想法的學生在扮演中練習表達想法。 2.教師統整本次活動，提醒全體學生應該站在對方的立場思考，打架或爭吵並不會解決問題。若遇到被嘲笑時或是被欺壓時，要溫和且堅定的告訴對方：「我不喜歡這樣請你停止。」 3.教師指導學童完成學習單。 <p style="text-align: center;">～ 本活動結束 ～</p>	<p>繪本 PPT 播放器材</p> <p>壁報紙 彩色筆</p> <p>學習單</p>	<p>5</p> <p>30</p> <p>5</p>	<ul style="list-style-type: none"> ●能踴躍發表。 ●能專心聆聽。 ●能踴躍發表。 ●能認真思考。 ●能遵守共同建立的規則。 ●能確實完成學習單。 	<ul style="list-style-type: none"> ●提醒學生藥袋上文字須完整。



友_一善_一班_一級_一

年_三 班_三 號_八
姓_王名_明

☆ 下_一列_一行_一為_一正_一確_一的_一打_一✓， 錯_一誤_一的_一打_一✗， 並_一寫_一出_一正_一確_一方_一法_一。

- () 地_上有_一個_一橡_一皮_一擦_一， 我_一可_一以_一檢_一來_一用_一。
- () 同_一學_一拖_一地_一時_一水_一花_一濺_一到_一我_一的_一鞋_一子_一上_一， 我_一要_一潑_一回_一去_一。
- () 遊_一戲_一器_一材_一只_一有_一個_一， 大_一家_一要_一輪_一流_一玩_一。
- () 看_一見_一同_一學_一的_一水_一壺_一被_一藏_一起_一來_一， 要_一立_一刻_一報_一告_一師_一長_一。
- () 我_一可_一以_一隨_一意_一幫_一同_一學_一取_一綽_一號_一， 不_一必_一顧_一及_一他_一的_一心_一情_一。

錯 _一 誤 _一 的 _一 行 _一 為 _一	正 _一 確 _一 的 _一 方 _一 法 _一

☆ 你_一知_一道_一在_一學_一校_一裡_一遇_一到_一霸_一凌_一的_一狀_一況_一該_一怎_一麼_一處_一理_一嗎_一? 請_一在_一圖_一框_一裡_一寫_一出_一來_一。

評 _一 量 _一 項 _一 目 _一	學 _一 生 _一 自 _一 評 _一	家 _一 長 _一 複 _一 評 _一	教 _一 師 _一 評 _一 量 _一
1. 我 _一 檢 _一 到 _一 物 _一 品 _一 ， 我 _一 會 _一 交 _一 給 _一 老 _一 師 _一 。			
2. 我 _一 會 _一 原 _一 諒 _一 他 _一 人 _一 的 _一 無 _一 心 _一 之 _一 過 _一 。			
3. 我 _一 能 _一 和 _一 同 _一 學 _一 輪 _一 流 _一 玩 _一 遊 _一 戲 _一 器 _一 材 _一 。			
4. 目 _一 擊 _一 同 _一 學 _一 被 _一 欺 _一 負 _一 ， 我 _一 會 _一 告 _一 訴 _一 師 _一 長 _一 。			
5. 我 _一 不 _一 會 _一 隨 _一 意 _一 幫 _一 別 _一 人 _一 取 _一 綽 _一 號 _一 。			

活動名稱 ➤ 快樂安全上學去

適用年級	一年級	教學時間	40 分鐘	連結領域	綜合活動、社會、藝術與人文
設計理念	認識基本交通規則，學童上放學時遵守導護義工的指揮，期許他們在日常生活 中正確且安全過道路。				
教 學 研 究					
單元目標	1.認識基本交通規則，知道交通安全的重要性。 2.認識交通導護義工的服裝、哨音及其代表的意義與功能。		分段能力指標	交 通 安 全	
				1-1-1 說出自己常使用的交通方式及發現的危險。 1-1-2 認識安全行走道路的方法。 2-1-2 知道並遵守交通安全穿越道路的正確方法。 2-1-3 實際演練在道路行走和穿越道路的方法。 4-1-3 了解騎乘機車戴安全帽、及搭乘交通工具的附帶注意事項。	
十大基本能力	<input type="checkbox"/> 瞭解自我與發展潛能。 <input type="checkbox"/> 欣賞、表現與創新。 <input type="checkbox"/> 生涯規劃與終身學習。 <input type="checkbox"/> 表達、溝通與分享。 <input type="checkbox"/> 尊重、關懷與團隊合作。 <input type="checkbox"/> 文化學習與國際瞭解。 <input type="checkbox"/> 規劃、組織與實踐。 <input type="checkbox"/> 運用科技與資訊。 <input type="checkbox"/> 主動探索與研究。 <input type="checkbox"/> 獨立思考與解決問題。			連 結 領 域	
				【綜合活動】 3-3-4 認識不同的文化，並分享自己對多元文化的體驗。 【社會】 5-3-3 了解各種角色的特徵、變遷及角色間的互動關係。 5-3-5 舉例說明在民主社會中，與人相處所需的理性溝通、相互尊重與適當妥協等基本民主素養之重要性。 【藝術與人文】 2-2-7 相互欣賞同儕間視覺、聽覺、動覺的藝術作品，並能描述個人感受及對他人創作的見解。	
教 學 準 備					
教師準備	1.導護老師或愛心媽媽背心。 2.交通指揮棒。 3.哨子數個。			學生準備	

教學活動	教具	教學時間	評量重點	注意事項
<p>*課前準備</p> <p>1.教師預先拍攝數張學校周圍上放學情況、導護老師與義工值勤時的照片。</p> <p>2.請學童利用平時上下學時間觀察路上及校門口的交通情況。</p> <p>一、引起動機</p> <p>播放 168 交通安全網站宣導影片—「[2013]不要在馬路上玩(102-1-28)」，了解交通安全的重要性，讓小朋友體會「馬路如虎口」及發生事故的可怕。</p> <p>二、主要活動</p> <p>1.上放學的交通情況 教師展示事先所拍的學校上放學的照片，認識學校門口上放學的交通情況，說明上放學要注意的事情。</p> <p>2.學會安全走路</p> <p>(1)認識怎麼走路才安全</p> <ul style="list-style-type: none"> *要靠邊走，不橫排占用道路行走。 *人多時就要排隊。 *穿越道路要「左看、右看、再左看」，確定安全，再通過道路。 <p>(2)知道多人橫排行走的危險性</p> <ul style="list-style-type: none"> *影響視線，發生危險。 *因為占據道路而影響交通。 <p>(3)知道走路的注意事項</p> <ul style="list-style-type: none"> *不邊走邊嬉戲、遊玩或吃東西。 *專心走路，遵守交通標誌、標線及號誌的引導。 *靠邊走，不奔跑，不追逐。 <p>3.導護志工保護安全</p> <p>(1)認識導護老師及導護義工的職責 引導學童思考導護義工站在路口的用意。（如：保護學生過馬路的安全）</p> <p>(2)認識導護老師及導護義工的裝備 教師拿出導護背心、交通指揮棒和哨子，介紹導護老師及義工的基本裝備，請學童思考導護志工為什麼需要使用這些裝備呢</p>	<p>照片</p> <p>電子白 板 網 站 資 料</p> <p>照片</p> <p>導護背 心 交 通 指 揮 棒 哨 子</p>	<p>8'</p> <p>27'</p>	<ul style="list-style-type: none"> ●能專心欣賞影片並簡單說出影片重點 ●專心聆聽 ●清楚表達意見與想法 	

?讓學童了解各裝備的功用。

三、歸納統整

* 遵守導護老師及義工的指揮

教師提醒學童：導護義工不論晴雨、不分天氣冷熱，每個上學日都在保護小朋友的安全，我們應該要怎樣減輕導護志工的負擔呢？（如：聽導護志工的指示、馬路上不推擠）

～ 本活動結束 ～

5'

● 專心聆聽




快樂安全上學去

年 班 號
姓名

小朋友，上放學時遵守交通規則，聽從導護老師與義工的指揮，才能快樂平安。

一、下面是某個國小放學時校門口的情景，請你仔細看看，圖中哪些人的行為是錯誤的，請將錯誤的圈起來，並寫出其錯誤的行為與改進的方式。



錯誤行為

改進方式

二、協助大家安全過馬路的導護老師與義工很辛苦，請你寫一段話來感謝他們。

A large rectangular box with a decorative border for writing a thank-you message. In the bottom right corner, there is a cartoon girl character with pigtails and a heart on her forehead, looking towards the writing area.

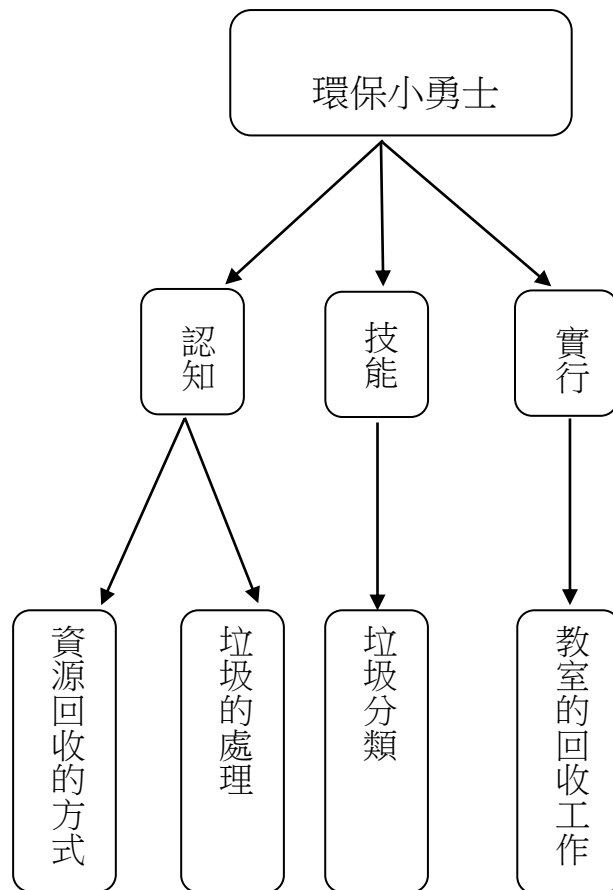


環保小勇士

壹 設計理念

地球蘊育大地上的生物，為萬物之母，卻因為人們的不當使用而受到破壞，就讓我們以愛來撫平傷口，使她再生青春吧！

貳 主題架構圖





教學活動設計

主題 名稱	新興議題 環境教育	單元 名稱	環保小勇士	適用年段	一～三年級
				教學節數	四節
教 學 目 標					
<p>一、能夠發揮公德心，保持環境的整潔。</p> <p>二、能明白垃圾的適當處理方法。</p> <p>三、能了解資源回收的內容。</p> <p>四、能養成節約能源的好習慣。</p> <p>五、確實做到資源回收的工作。</p>					
核心素養 項目	A1 身心素質與自我精進 C1 道德實踐與公民意識		核心素養 具體內涵	生活-E-A1 生活-E-C1	
學習表現	<p>【生活】</p> <p>2-I-1 以感官和知覺探索生活中的人、事、物，覺察事物及環境的特性。</p> <p>6-I-5 覺察人與環境的依存關係，進而珍惜資源，愛護環境、尊重生命。</p>		議題融入	<p>【環境教育】</p> <p>環 E16 了解物質循環與資源回收利用的原理。</p> <p>環 E17 養成日常生活節約用水、用電、物質的行為，減少資源的消耗。</p>	
學習內容	<p>【生活】</p> <p>B-I-1 自然環境之美的感受。</p> <p>B-I-3 環境的探索與愛護。</p> <p>E-I-2 生活規範的實踐。</p>				
教 學 活 動			指導要點	教學資源	評量方式
					議題融入

<p>1 我是清潔員：請全班到教室內、外、樓梯間、花圃等地方把垃圾檢回教室。(30分)</p> <p>2 比較檢之前和之後環境的差異。</p> <p>3 全班討論：(20分)</p> <p>1 這些垃圾從哪裡來？</p> <p>2 垃圾不處理，任意丟棄會有哪些問題？</p> <p>3 垃圾要如何處理，環境才會舒適？(可燃、不可燃、巨大和資源)</p> <p>4 對於可以再利用的垃圾，應該如何處理才恰當？</p> <p>4 將檢回的垃圾，按照全班討論的方式做分類。(10分)</p> <p>5 填寫學習單1。(20分)</p> <p>～第一、二節完～</p> <p>1 蒐集可再回收的各項物品，展示於教室內。(10分)</p> <p>2 請各組將以上物品做分類。(15分)</p> <p>3 參觀學校的資源回收室，並說明分類項目及內容。(25分)</p> <p>4 比較各組和教室分類的不同。(20分)</p> <p>5 教師結語：做好資源回收的工作，可以使垃圾減量，節省資源的利用。(10分)</p> <p>～第三、四節完～</p>	<p>☆全班討論。</p>	<p>鐵、鋁罐 玻璃、紙類、鋁箔包、保特瓶 資源回收室</p>	<p>口頭回答</p> <p>會做垃圾分類</p>	<p>環 E16 環 E17</p>
--	---------------	---	---------------------------	------------------------

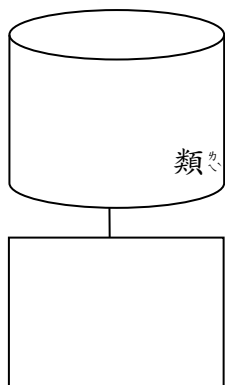
小小偵探

_____年_____班 姓名：_____

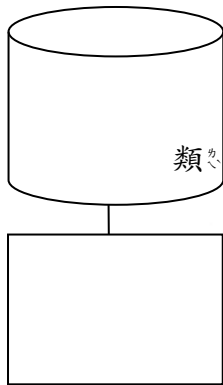
你知道我們學校，已做了哪些資源回收的工作嗎？請將垃圾分類情形寫在各個桶子，並將下面的垃圾依回收的類別，填入□中。

報紙、可口可樂罐、羊奶玻璃瓶、礦泉水瓶、麥
香紅茶包、窗戶上的玻璃、舊課本、奧利多水瓶、
布丁盒、黑松沙士罐、綠茶包、養樂多瓶

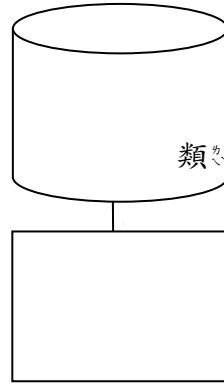
1



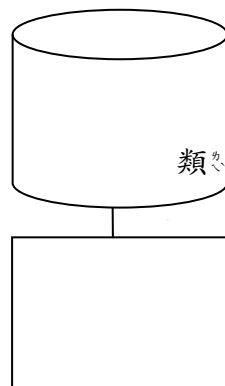
2



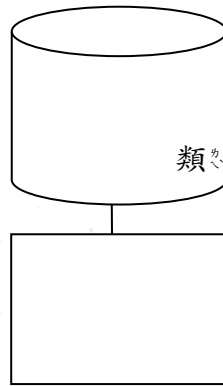
3



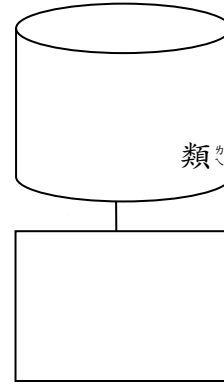
4



5



6



家長簽名：_____

防治性侵害與家庭暴力 傷害遠離我

壹、設計理念

所謂『性侵害與家庭暴力』形成的原因，係指個人的生命權、自由權及自主權遭受到他人的傷害。也就是說在事件發生的過程中，犧牲自己及不健全的保護機制，導致受到欺凌。

觀看國內家庭暴力與性侵害防治委員會中發現，近年來的統計資料顯示，全國家庭受到暴力案件的數據，由 11 萬 5318 案件逐年持續上升，其中發現過去受害者，多半以女性居多。但隨著國內大環境的經濟條件、文化環境因素等原因發酵，男性成為受害者的比例，相較於女性的差異正在轉變當中。也就是說，加害者的角色，也不再只有男生。不過，就人權角度的立場來看，無論加害者、受害者，是男生或是女生，任何一方都沒有權利去傷害他人。

因此，透過「傷害遠離我」這一系列的活動中，我們藉由事件案例的探討，及動畫短片的介紹，引導學童用正確的觀念來面對及因應。同時，培養處理緊急狀況的應變能力，而不是像過往般要求壓抑、隱忍的態度。期盼學童在透過教育的宣導與機制資源，得以逐步改善，並提升自我保護、辨別的能力。

貳、教學活動設計

主題名稱	防治 家庭暴力	單元名稱	傷害遠離我	適用年級	低年級
				教學節數	4 節
教學目標					
一、認識性騷擾或性侵害、家暴發生危機時，知道做出哪些正確的反應。					
二、學習身體不能讓人隨意碰觸，及尊重他人身體的自主權。					
三、學習各項緊急求助電話撥打方式。					
四、感受戲劇表演的樂趣。					
核心素養 項目	A1 身心素質與自我精進 A2 系統思考與解決問題 A3 規劃執行與創新應變 C2 人際關係與團隊合作	核心素養 具體內涵	健體-E-A1 健體-E-A2 國-E-A3 生活-E-C2		

學習表現	<p>【國語】 5-I-4 了解文本中的重要訊息與觀點。</p> <p>【生活】 2-I-3 探索生活中的人、事、物，並體會彼此之間會相互影響。</p> <p>7-I-3 覺知他人的感受，體會他人的立場及學習體諒他人，並尊重和自己不同觀點的意見。</p> <p>【健體】 2b-I-1 接受健康的生活規範。</p>	議題融入	<p>【人權教育】 人 E2 關心周遭不公平的事件，並提出改善的想法。</p> <p>人 E7 認識生活中不公平、不合理、違反規則和健康受到傷害等經驗，並知道如何尋求救助的管道。</p> <p>【生命教育】 生 E7 發展設身處地、感同身受的同理心及主動去愛的的能力，察覺自己從他者接受的各種幫助，培養感恩之心。</p> <p>【法治教育】 法 E8 認識兒少保護。</p> <p>【閱讀素養教育】 閱 E6 發展向文本提問的能力。 閱 E7 發展詮釋、反思、評鑑文本的能力。 閱 E8 低、中年級以紙本閱讀為主。 閱 E13 願意廣泛接觸不同類型及不同學科主題的文本。</p> <p>【性別平等教育】 性 E4 認識身體界限與尊重他人的身體自主權。 性 E5 認識性騷擾、性侵害、性霸凌的概念及其求助管道。</p>
學習內容	<p>【國語】 Ad-I-3 故事、童詩等。</p> <p>【生活】 D-I-1 自我與他人關係的認識。</p> <p>【健體】 Db-I-1 日常生活中的性別角色。 Db-I-2 身體隱私與身體界線及其危害求助方法。</p>		統整相關領域
國語、健體、生活			

肆、教案設計

教學活動	教學時間	指導要點	教學資源	評量方式	議題融入
<p>活動一：性侵害與家暴</p> <p>準備活動：</p> <p>影片：施虐？(附件 1-1)</p> <p>繪本：象爸爸發火了（附件 1-2）</p> <p>影片一：愛的約定（附件 1-3）</p> <p>影片二：遠離危險（附件 1-4）</p> <p>要點形成海報說明（附件 1-5）</p> <p>因應方法海報（附件 1-6）</p> <p>教室遊戲分配建議圖（附件 1-7）</p> <p>身體學習單（附件 1-8）</p> <p>一、引起動機</p> <p>（一）教師播放「施虐？」的影片，吸引學童的注意。</p> <p>（二）接著，教師詢問學童：影片的內容為何？生活中和什麼事情有關？</p> <p>（三）鼓勵學童自由發表想法。</p> <p>（四）教師說明：</p> <p>成人的情緒態度與管理，會影響學童學習的氛圍。同時，更是潛移默化薰陶學童的情緒教育。觀看時下社會事件中，不時可看到許多低 EQ 的大人，對年幼無知的學童，做出許多家暴、性侵等傷害身體的事件，導致家庭社會悲劇不斷。因此，為了建立學童自我保護的防衛機制，我們透過活動讓學童認識，並學習如何辨別和求救，以免跳入危險的窠臼裡。</p>	10'	<p>約略描述影片的內容</p> <p>強調自我保護的重要</p>	單槍投影機 (附件 1-1)	<p>專心欣賞</p> <p>口頭發表</p>	<p>人 E2 人 E7 生 E7 法 E8</p>

<p>二、發展活動</p> <p>(一)隱藏的危機</p> <p>※為了讓學童認識什麼是「兒童虐待」、「家庭暴力」，藉由繪本、短篇動畫來認識與介紹。</p> <p>1.教師播放「象爸爸發火了」power point 檔。師、生透過投影幕的欣賞，教師引導讓學童針對圖片內容一起討論：(附件 1-2)</p> <p>(1) 故事主角有哪些？</p> <p>(2) 象哥不小心把什麼喝完了？</p> <p>(3) 為什麼象爸回家後很生氣？</p> <p>(4) 象媽躲在房間做什麼？</p> <p>(5) 象媽、象哥和象妹有一個什麼不能說的秘密？</p> <p>(6) 牛老師和象哥分享什麼祕密？</p> <p>(7) 最後，牛老師給象哥一個電話號碼是多少？它是做什麼用？</p> <p>2.詢問學童是否有相關經驗？或是鼓勵發表對故事的想法。</p>	20'	<p>講述繪本內容劇情</p> <p>引導觀察繪本圖片內容</p>	<p>繪本：象爸爸發火了（勵馨基金會）(附件 1-2)、數位相機、單槍電腦設備</p> <p>單槍電腦設備</p>	<p>專心聆聽</p> <p>欣賞圖片</p> <p>討論發表</p> <p>主動發表</p>	<p>閱 E6 閱 E7 閱 E11</p>
<p>(二)這是什麼</p> <p>1.教師透過單槍設備，上網連結到「內政部家庭暴力與性侵害防治委員會」兒童版，讓學童藉由線上影片動畫，清楚認識「兒童虐待」與「家庭暴力」。</p> <p>※配合活動主題，並針對「性侵害」、「家暴」二個範圍來介紹說明。</p> <p>(1) 影片一：防治家庭暴力(家暴)(附件 1-3)</p> <p>※定義：指家庭成員間實施身體上或精神上不法侵害之行為。換言之，暴力行為不僅限於生理上的加害行為，亦包括心理或精神上的虐待，舉凡辱罵、威脅、不予睡眠等皆屬之。</p> <p>(2) 影片二：「我是好主人-什麼是危</p>	20'	<p>教師視學童的回答情況，提供思考的方向，以強化印象</p>	<p>單槍、電腦設備 影片一(附件 1-3)</p> <p>影片二(附件 1-4)</p>	<p>專心欣賞</p> <p>專心欣賞</p> <p>觀察比較</p>	<p>性 E4 性 E5 人 E7</p>

<p>險?」(性侵害)(附件 1-4)</p> <p>※定義：凡是任何涉及性的意涵之行為，均被設為性侵害，例如：展示色情圖示、口語上的性騷擾、強迫觀賞色情影片、不斷拂拭女(男)身體、窺視都是算性侵害。</p> <p>2.詢問學童：這二段影片中，分別隱藏了哪些危機？</p> <p>(1) 加害者：熟人、陌生人。</p> <p>(2) 地點：家裡、陰暗地方、其他。</p> <p>3.隨即，教師分別將「性侵害」、「家暴」形成的原因海報要點，逐一張貼到黑板上，供學童欣賞與閱讀。</p> <p>※強調身體是不可以讓別人輕易碰觸，以及特別說明自主權的關係。並以人體圖卡標示重要部位位置)</p> <p>4.然後，請學童想一想：倘若面對上述的原因或狀況時，要如何面對因應？(教師視學童提供的答案再行補充)</p> <p>5.學童自由發表：對各種因應策略的想法或感受。</p> <p>(三)分組遊戲：我跳我跳我跳跳跳</p> <p>1.教師詢問學童：當你遭受他人傷害，除了向周遭的人員求救外，你還知道哪些求救的管道？</p> <p>2.教師引導學童認識各種社區機構，及緊急電話用法。</p> <p>※警察局 110、消防局 119、婦幼專線 113、165 反詐騙。</p> <p>3.然後，邀請學童 6-7 人為一組，進行分組遊戲。</p> <p>4.內容如下：</p> <p>(1) 桌椅往兩邊靠，教室中間淨空。</p> <p>(2) 在地上分別張貼緊急電話，如：113、110、119、117...等紙張，中間用白色膠帶做區隔。(附件</p>	<p>20'</p>	<p>海報的文字旁，宜加注音，以利學童閱讀</p> <p>閱讀過程中，可視學童理解狀況說明</p> <p>教師可逕自上網增加補充內容或參考附件資料</p> <p>約略介紹機構功能與電話。如：警察局 110...與 13 婦幼保護專線電話</p>	<p>壁報紙(半開)、簽字筆 要點海報</p> <p>因應方法海報</p> <p>白色膠帶、緊急電話紙張、剪刀(附件 1-7)</p> <p>教室遊戲分配建議圖(附件 1-5)</p>	<p>專心閱讀</p> <p>主動發表</p> <p>觀察認識</p> <p>知道遊戲規則</p> <p>遵守規則</p> <p>完成活動</p>	<p>法 E8</p>
---	------------	--	--	---	-------------

<p>1-5)</p> <p>(3) 以組為單位進行活動。一開始站在場中間，學童依教師描述的遭遇狀況，跳到適合撥打的電話位置區裡。答對者留下，反之淘汰離開(並將答對的人數紀錄下來)。</p> <p>(4) 如此反覆，直到各組都完成活動。</p> <p>(5) 最後，統計哪組人數最多，即為優勝！</p> <p>5.學童自由分享遊戲後的感受。</p> <p>三、綜合活動</p> <p>1.請學童完成身體學習單。</p> <p>2.教師歸納與說明：</p> <p>(1) 生活環境中存在許多的危險。</p> <p>(2) 學習尊重每個人身體的自主權和隱私權，不可以隨便去侵犯或碰觸他人的身體。</p> <p>3教師統整：繪本、動畫的目的，希望讓學童知道，任何人都沒有權利傷害他人的身體。並且學習在遇到傷害狀況時，知道如何求助以保護自己的身體。</p> <p>-----第一節、第二節結束-----</p>	10'	<p>教師依學童的概念情況增減每組的答題數即答題速度</p> <p>過程中，仍以強調 113 婦幼專線的功能</p>	身體學習單	完成學習單	
<p>活動二：到底是他還是她</p> <p>準備活動：</p> <p>繪本：三隻小狼和大壞豬 (附件 2-1)</p> <p>性別角色與傷害事件影片(附件 2-2)</p> <p>一、引起動機</p> <p>(一) 教師講述三隻小豬的故事，吸引學童的注意。</p>	15'		三隻小豬故事繪本	專心聆聽	人 E7

<p>(二) 教師提問，請學童自由發表：</p> <ol style="list-style-type: none"> 1. 故事中，三隻小豬分別發生什麼事情？ 2. 最後，大野狼怎麼了？ <p>(三) 鼓勵學童自由發表：故事的內容或想法。</p>				主動發表		
<p>二、發展活動</p>	<p>(一) 故事繪本：三隻小狼和大壞豬</p> <p>※教師藉由單槍設備，撥放該繪本故事，讓學童欣賞與聆聽。(附件 2-1)</p> <ol style="list-style-type: none"> 1. 師、生針對繪本進行討論，如： <ol style="list-style-type: none"> (1) 三隻小狼，前面三次分別向哪些動物，要蓋房子的材料？ (2) 大壞豬，看到小狼蓋好房屋後，牠拿過什麼破壞小狼的房子？ (3) 第四次，小狼向紅鶴要了什麼樣特別的材料蓋房子？ (4) 第四次，大壞豬有沒有破壞成功呢？ (5) 最後，三隻小狼和大壞豬怎麼相處？ 2. 教師再引導與思考： <ol style="list-style-type: none"> (1) 常見的故事繪本裡，動物們對於『大野狼』和『豬』的印象如何？ (2) 書中的『豬』和一般其他故事裡的豬，有哪些地方不一樣呢？為什麼？ <p>※教師提醒學童觀察事物，不可以用刻板印象來詮釋。(破除迷思)</p> <ol style="list-style-type: none"> 3. 鼓勵學童上台複述該故事情節。 4. 自由發表：看到繪本圖片內容的想法或感受。 	<p>20'</p> <p>10'</p>	<p>教師事前將繪本翻拍製作成簡報檔</p> <p>強調刻板印象不一定是對的</p>	<p>單槍投影機、繪本：三隻小狼和大壞豬(遠流)(附件 2-1)</p>	<p>專心欣賞</p> <p>口頭發表</p> <p>參與討論</p>	<p>閱 E6 閱 E8</p> <p>閱 E6 閱 E7 閱 E8</p>
<p>(二) 性別角色與傷害事件</p> <p>※藉由繪本的引導，讓學童認識生活</p>	<p>20'</p>	<p>教師可舉例詢問：學童在家是否因</p>			<p>閱 E6 閱 E7 閱 E8</p>	

<p>中的傷害事件，並非由性別來決定或判斷……。(過往刻板印象加害者為男性)</p> <p>1.教師請學童回想自己生活中，是否有類似繪本中的印象。例如：認為加害者是男生（爸爸）的形象，但卻是女生（媽媽）角色在扮演…等。</p> <p>2.搭配「性別角色與傷害事件」新聞的播放，讓學童知道性別和加害者之間，不一定有直接的關係。(附件2-2)</p> <p>3.邀請學童分享，看完影片後的想法或感受。</p> <p>4.加害者無論是男性或是女性，對於傷害他人的行為，你認為好嗎？為什麼？</p> <p>三、綜合活動</p> <p>1.教師歸納與說明：</p> <p>(1) 長期以來，社會意識認為在傷害他人事件裡，以男性為首。</p> <p>(2) 因性別角色刻板印象，始得男性遭受到女性傷害時，受到許多臆測的目光。</p> <p>4.教師統整：透過繪本內容，希望學童藉此體認與了解，傷害他人並非只有男性。因此，不可以用性別的刻板角度來詮釋。</p> <p>-----第三、四節結束-----</p>	<p>10'</p>	<p>做錯事或不乖，被父親或母親責罵或處罰，以此為引導。(調查同樣的處罰過程，誰是被父親處罰？誰是被母親處罰？)</p> <p>引導學童不可以用性別來判斷一個人的好與壞</p>	<p>單槍電腦設備、(附件2-2)</p>	<p>觀察比較</p> <p>專心欣賞</p> <p>觀察比較</p> <p>上台發表</p>	<p>性 E4 性 E5</p>
---	------------	--	-----------------------	---	----------------------

防治性侵害與家庭暴力課程 ~ 資料來源

* 資料來源：

順序	網站名稱 \ 教材	來源	參考資料
1	內政部衛生福利部保戶服務司	https://dep.mohw.gov.tw/DOPS/np-1144-105.html	
2	台灣世界展望會	https://www.worldvision.org.tw/	
3	勵馨基金會	https://www.goh.org.tw/tc/index.asp	
4	教育部性別平等教育全球資訊網	https://www.gender.edu.tw/web/index.php/home/index	

附件

附件 1-1 (影片：新聞事件)

※影片名稱：《中天新聞》施虐？小年夜 5 歲童送醫：全身瘀傷昏迷

※資料網址：<http://www.youtube.com/watch?v=1F1kGjfaUuk>

附件 1-2 (繪本：象爸爸發火了簡介)

※繪本資料：羅吉希、陳麗如/著

※黃純玲/圖

※出版社：勵馨基金會

※故事內容：

象哥、象妹和象媽約定好，有個秘密絕對不能說。可是有一天，象哥突然發現，小狐狸、牛老師家也有一樣的秘密不能讓人家知道，到底是什麼秘密呢？

附件 1-3 (影片：防治家庭暴力(閩小妹動畫集)_臺灣臺南地方法院檢察署)

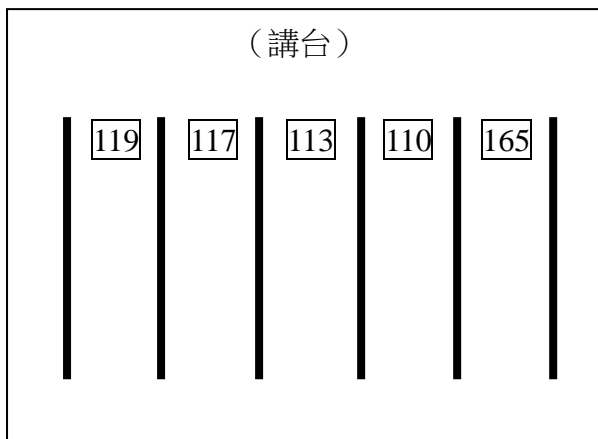
※影片網址：<https://www.youtube.com/watch?v=Per7eYjARak>

附件 1-4 (影片：「我是好主人-什麼是危險?」--兒童性侵害防治宣導影片--衛生福利部監製)

※影片網址：

<https://www.youtube.com/watch?v=V7vRczJKr8w&index=12&list=PLczgORFURF-LbExdjXJXHBI72aw9S9rPZ>

附件 1-5 (教室遊戲分配建議圖)



附件 2-1 (繪本：三隻小狼與大壞豬簡介)

※作者：尤金·崔維查

※繪畫：海倫·奧森貝里

※翻譯：曾陽晴

※出版社：遠流出版社

※故事簡介：

三隻小狼蓋了一間磚頭屋，大豬將它破壞掉；三隻小狼蓋了水泥屋，大豬也將它破壞；三隻小狼蓋了一間鋼材屋，大豬還是將它破壞掉。小狼們心想，一定是建材有問題，所以牠們後來用木頭和鮮花蓋了一棟花坊，大豬又想來破壞，當牠準備吹氣時～發生了一件事！！最後居然讓大豬變得很溫柔，高興的載歌載舞，甚至跟小狼們住在一起呢！

附件 2-2(性別角色與傷害事件影片)

項目	性別角色	案件標題	網址
1	大人部分	悲情丈夫家暴陰霾難抹滅－民視新聞	http://www.youtube.com/watch?v=NTmKKN0HASo
2		台灣男性遭家暴求助比例逐年增－公視晚間新聞 2010-06-23	http://www.youtube.com/watch?v=SgWZ4Y_PEss
3		市場直擊家暴! 夫勒脖 推打妻 竟辯"正常相處" 中視新聞 20171130	https://www.youtube.com/watch?v=a8Iu1mGjVWA
4	學童部分	疑遭家暴 3 歲童到警局報案－民視新聞	http://www.youtube.com/watch?v=TQufNvk8Z9o
5		富爸爸遭獨子控家暴父：像紅衛兵鬥我－中視新聞	https://www.youtube.com/watch?v=gxsLeL383vY

附件 3-1(繪本：怪叔叔簡介)

※作者：李瑾倫

※繪畫：李瑾倫

※出版社：信誼出版社

※故事簡介：

書中主角小豬胖臉兒和他的朋友小領結，非常擔心會碰到怪叔叔，他們絞盡腦汁想盡了辦法要去對付不懷好意的怪叔叔……。故事中提到怪叔叔會假裝不知道路、看不懂字、不會撿東西、有很多糖果…。孩子們也都假裝很冷漠的回應：「不知道」、「趕快跑走」、「不理他」後來故事中的主角胖臉兒和小領結想到一些方法，例如：遇到陌生人，什麼都說不要、走路走很快、吹哨子、跟好朋友一起走…「只要我們走得很快，他就沒辦法抓我們了。」「我們可以用力吹求救用的哨子！」等等。

附件 3-2(傷害事件呈現方式與地點海報)

性侵害		家暴	
場所	學校、家裡、公園、電梯、廁所 空屋、防火巷、郊外、地下室	場所	家裡
人員	親人、熟人、陌生人（男或女）	人員	親人、熟人
時間	上/下學、落單時	時間	不一定
呈現方式	①冒充警察、郵差、水電工人、 老師、或謊稱父母的朋友。 ②受父母之託來載孩子。 ③請幫忙找尋東西。 ④問路。 ⑤謊稱家人出車禍。 ⑥強拉上車。 ⑦送玩具，娃娃，糖果……	呈現方式	①使用各種工具毆打。 ②言語辱罵。 ③用鏈子拴住限制行動。

附件 3-3(應變策略方法)


- 1.隨時提高警覺，避開可能出現的(治安盲點)，避免陷入危機，以不發生為原則。
- 2.尋找僅有的一次機會，針對人體要害，在短短時間內，奮力的一擊，迅速的逃離現場。
- 3.面對歹徒時，保持冷靜，暗自思考脫逃方法，謹記驚慌乃於事無補，甚而可能引發歹徒攻擊。
- 4.歹徒持有刀械或武器時需注意，想辦法令其放下武器後再反抗。
- 5.牢記歹徒特徵。
- 6.熟練使用防身器物：哨子噴霧氣、警鳴器。
- 7.隨身攜帶的器材，如：髮夾、筆、雨傘、樹枝、書包等。
- 8.若發現有人跟蹤，加快腳步，至人多之處，回頭詳記歹徒特徵，甚至借用商家電話，向家人請求接送。或立即走入附近憲警單位求救；若無商家、憲警單位的暗巷窄弄內，加快腳步，確定真遭人跟蹤時，腳踢路旁停放之每部車輛，讓其警報器大響，或按每住家電鈴，並喊(失火)以代替求救。若在大馬路上被跟蹤，可立即走到對街，改變行走方向，讓其無法跟蹤。
- 9.隨地取材的物品，如：髮夾、筆、雨傘、樹枝、書包等。

活動一學習單

年 班 號學生姓名：_____

小朋友：

請你利用鉛筆，將身體重要的部位寫出來。另外，可幫她設計一套服裝或造型並畫出來喔！



◎身體有哪些重要部位，不能讓別人亂碰觸：

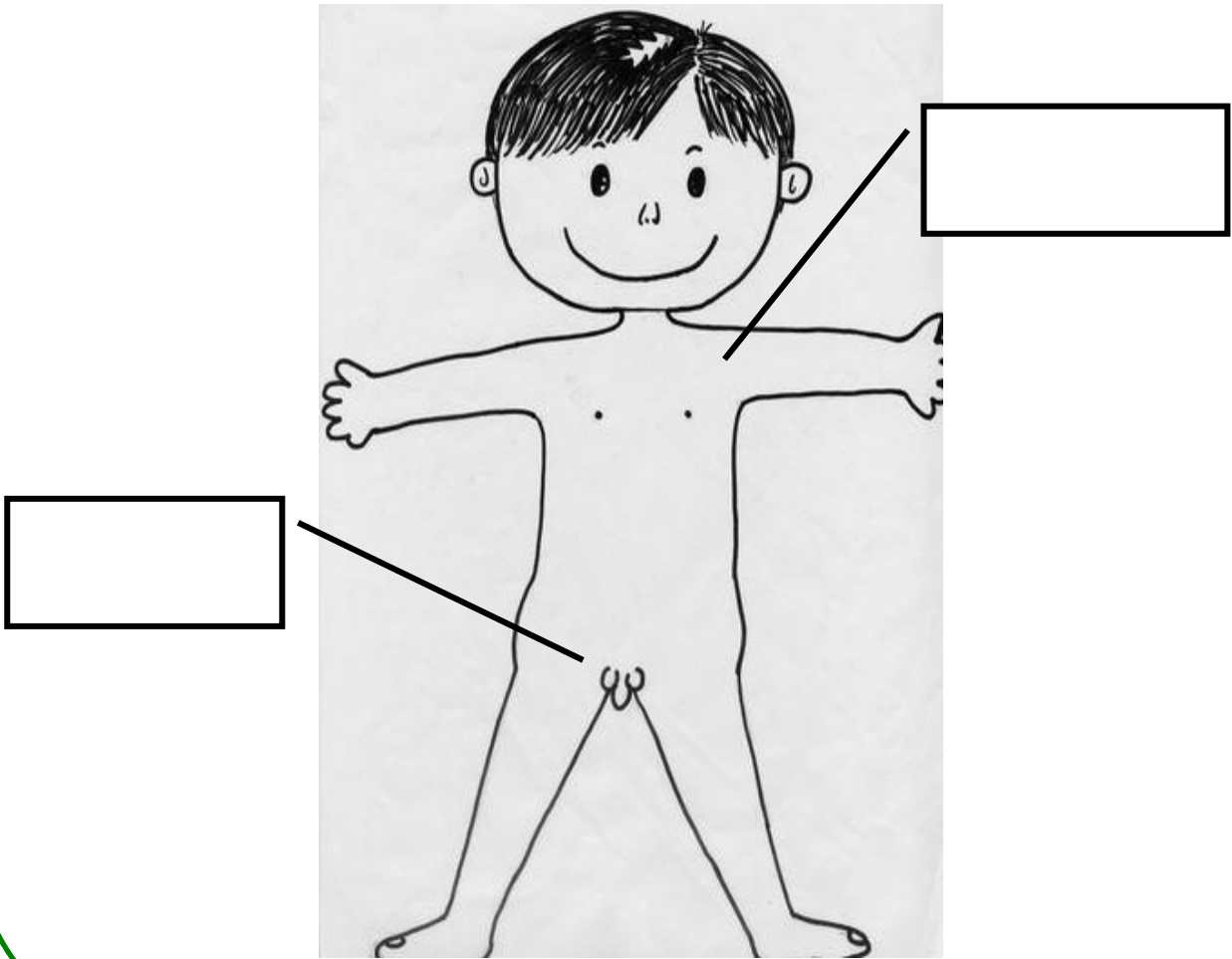
◎為什麼？

我的身體(男生)

年 班 號學生姓名：_____

小朋友：

請你利用鉛筆，將身體重要的部位寫出來。另外，可幫他設計一套服裝或造型並畫出來喔！



◎身體有哪些重要部位，不能讓別人亂碰觸：

◎為什麼？

活動三學習單

千奇百怪

班級： 年 班 學童姓名： 座號：

親愛的小朋友：_

請利用家中報紙或雜誌，找一找有關誘騙學童或政府宣導的文章。並將文章剪下張貼在以下框框裡。(若沒有！鼓勵學童寫出如何躲避危險的方法)

📖文章的內容

※標題： _____

※個人想法： _____





生日派對

壹 設計理念

身體髮膚受之父母，不可毀傷。這是生命教育的基本期許，希望透過活動學習，能更認識自己，肯定自己，更愛自己，並能惜福感恩。

貳 教學活動設計

主題 名稱	新興議題 生命教育	單元 名稱	生日派對（一） 我的成長	適用年段	一～二年級
				教學節數	一節
教 學 目 標					
一、能回顧自己的成長，體認父母的辛勞。 二、能安靜聆聽別人的故事，表現應有的禮貌。 三、能參與討論，並分享自己的故事。 四、培養上臺發表的勇氣與能力。					
核心素養 項目	A1 身心素質與自我精進 B1 符號運用與溝通表達 C2 人際關係與團隊合作		核心素養 具體內涵	國-E-A1 國-E-B1 生活-E-C2	
學習表現	【國語】 1-I-3 能理解話語、詩歌、故事的訊息，有適切的表情跟肢體語言。 2-I-3 與他人交談時，能適當的提問、合宜的回答，並分享想法。 【生活】 1-I-3 省思自我成長的歷程，體會其意義並知道自己進步的情形與努力的方向。 6-I-1 覺察自己可能對生活中的人、事、物產生影響，學習調整情緒與行為。		議題融入	【生命教育】 生 E1 探討生活議題，培養思考的適當情意與態度。 生 E2 理解人的身體與心理面向。 【生涯規劃教育】 涯 E1 了解個人的自我概念。	

學習內容	<p>【國語】</p> <p>◎Bb-I-2 人際交流的情感。</p> <p>◎Cb-I-1 各類文本中的親屬關係、道德倫理、儀式風俗等文化內涵。</p> <p>【生活】</p> <p>A-I-1 生命成長現象的認識。</p> <p>D-I-1 自我與他人關係的認識。</p>		
------	--	--	--

教學活動	指導要點	教學資源	評量方式	議題融入
<p>課前準備：</p> <p>◎師生共同蒐集個人成長歷程，最具代表性和故事性的照片，並與家長討論、分享照片內容。</p> <p>一、引起動機：(5分)</p> <p>1 教師先秀出自己的成長照片 3~4 張，請小朋友猜猜照片中的人是誰？</p> <p>2 公布答案，並講述教師的成長故事和小朋友一起分享。</p> <p>二、發展活動：</p> <p>1 分組分享：(10分)</p> <p>1 小朋友拿出自己準備的成長照片，述說照片中的成長故事給組員分享。</p> <p>2 注意聆聽別人的故事，並票選出最好聽的內容。</p> <p>2 各組發表：(15分)</p> <p>☆ 每一組選出一個最受歡迎的故事並上臺發表，和全班共同分享。</p> <p>☆ 教師依據小朋友上臺的表現，給予個別的臨場指導。</p> <p>三、綜合活動：(10分)</p> <p>☆ 教師依據各組的報告，給予不同的鼓勵。例如：最佳臺風獎、最有趣故事獎、最爆笑內容獎、最佳勇氣獎……。</p> <p>☆ 從每個人不同的故事中，分享有笑、有淚的成長故事，了解平安長大是一件不容易的事。父母要付出許多的辛勞和精神，要珍惜自己，並且愛護自己。</p> <p>~第一節完~</p>	<p>☆ 需請家長幫忙，共同蒐集、討論。</p> <p>☆ 能分組討論、歸納重點。</p> <p>☆ 上臺發表</p>	<p>成長照片</p>	<p>參與討論、分享</p> <p>上臺發表</p>	<p>生 E1 生 E2 涯 E1</p>

主題 名稱	新興議題 生命教育	單元 名稱	生日派對（二） 優點大轟炸	適用年段	一～二年級
				教學節數	一節
教 學 目 標					
<p>一、能製作生日卡，表達對別人的祝賀。</p> <p>二、會誠心欣賞別人，真心讚美別人。</p> <p>三、能與人分享生命中的樂事。</p>					
核心素養 項目	A1 身心素質與自我精進 B1 符號運用與溝通表達 C2 人際關係與團隊合作		核心素養 具體內涵	國-E-A1 國-E-B1 生活-E-C1	
學習表現	<p>【國語】</p> <p>1-I-3 能理解話語、詩歌、故事的訊息，有適切的表情跟肢體語言。</p> <p>2-I-3 與他人交談時，能適當的提問、合宜的回答，並分享想法。</p> <p>【生活】</p> <p>1-I-3 省思自我成長的歷程，體會其意義並知道自己進步的情形與努力的方向。</p>		議題融入	<p>【生命教育】</p> <p>生 E2 理解人的身體與心理面向。</p> <p>生 E3 理解人是會思考、有情緒、能進行自主決定的個體。</p> <p>生 E5 探索快樂與幸福的異同。</p>	
學習內容	<p>【國語】</p> <p>◎Bb-I-2 人際交流的情感。</p> <p>◎Cb-I-1 各類文本中的親屬關係、道德倫理、儀式風俗等文化內涵。</p> <p>【生活】</p> <p>A-I-1 生命成長現象的認識。</p> <p>D-I-1 自我與他人關係的認識。</p>				

教學活動	指導要點	教學資源	評量方式	議題融入
<p>課前準備：</p> <ol style="list-style-type: none"> 1 教師將教室布置成慶生會場地。 2 小卡紙每人一張，書面紙（壽星每人一張）。 3 每人於課前繪製生日卡一張，送給當月壽星。 4 壽星可帶糖果、餅乾，與全班小朋友分享生日的喜悅。 <p>一、引起動機：(8分)</p> <ol style="list-style-type: none"> 1 猜猜看，這個月有哪些小壽星？ 2 這些人生肖屬什麼？是什麼星座？ 3 教師說明生肖及星座的優點。 <p>二、發展活動：(20分)</p> <ol style="list-style-type: none"> 1 教師逐一介紹當月的壽星，並說出一、二個小壽星的優點。 2 每個小朋友都要說說小壽星的優點。 3 並將優點寫在小卡紙上，簽名，送給壽星當禮物。 4 壽星將小卡紙上的優點貼在書面紙上，完成一棵「優點樹」。 5 請壽星大聲朗誦自己的優點，並將「優點樹」張貼布置教室。 <p>三、綜合活動：(12分)</p> <ol style="list-style-type: none"> 1 請壽星說出自己的感受。 2 同學送生日卡片給壽星，壽星分贈糖果、餅乾給同學分享。 3 受讚美是一件快樂的事，讚美別人更是一件美好的禮物。經過這次活動，是不是發現自己有很多優點，因為別人如此看重我，所以我要更愛自己。 4 發下幸福感恩過關卡，回家完成採訪。 <p>～第二節完～</p>	<p>☆帶動討論氣氛。</p> <p>☆激發欣賞別人的眼光。</p> <p>☆寫優點卡。</p> <p>☆將卡片貼在書面紙的樹上。</p> <p>☆張貼海報。</p>	<p>小卡紙 書面紙 生日卡 糖果 餅乾</p>	<p>完成生日卡</p> <p>完成優點卡</p> <p>完成優點樹</p> <p>說出感受</p>	<p>生 E2 生 E3 生 E5</p>

參考資料

- 1 生命教育劇場 臺北市政府教育局 編印
- 2 生命教育 臺北市政府教育局 編印

幸福感恩闖關卡

____年____班 姓名：_____

如果你已經感受到父母的愛，請誠心的說一聲謝謝！（爸爸、媽媽、祖父母……）把你的心情用一句話寫出來，要記得請關主簽名呵

日期	稱呼	他為你做什麼事	你的心情	關主簽名

小朋友的話：

經過這次闖關遊戲，我想說：

家長的話：

經過這次闖關遊戲，我想說：

家長簽名：_____

我的祕密檔案

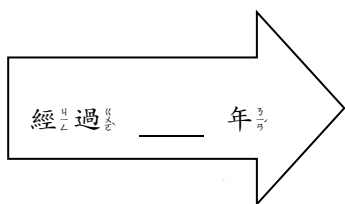
我是__年__班 姓名：_____ 生肖：__ 星座：__

以前的我

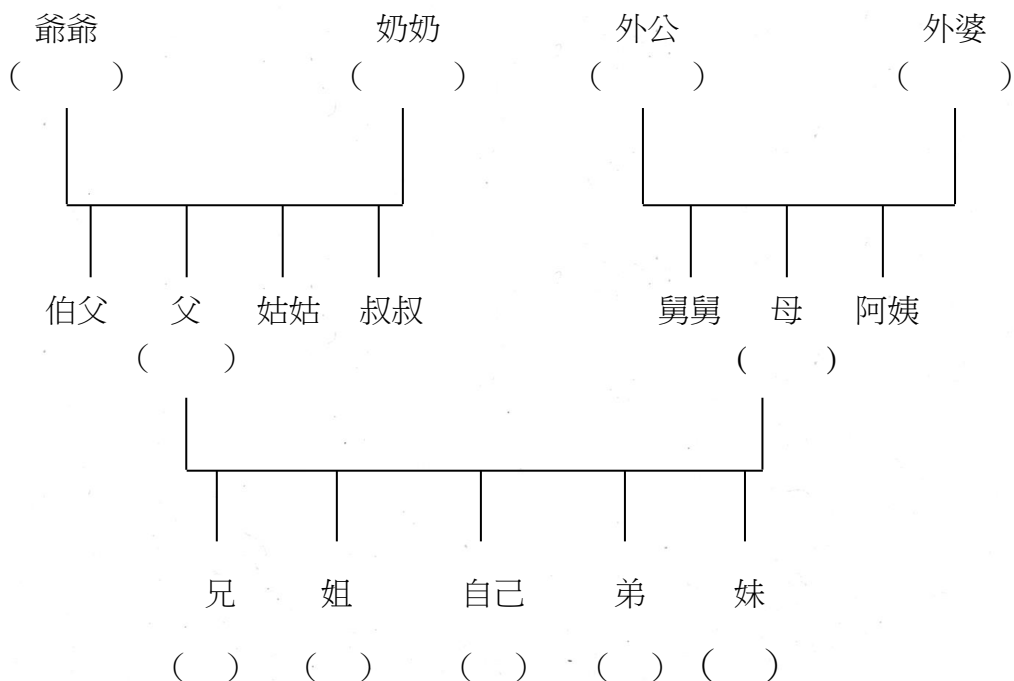
誕生：__年__月__日
身長：_____公分
體重：_____公斤
腳印長：_____公分
出生地：_____

現在的我

年齡：_____歲
身長：_____公分
體重：_____公斤
腳印長：_____公分
住在：_____



我的家族樹



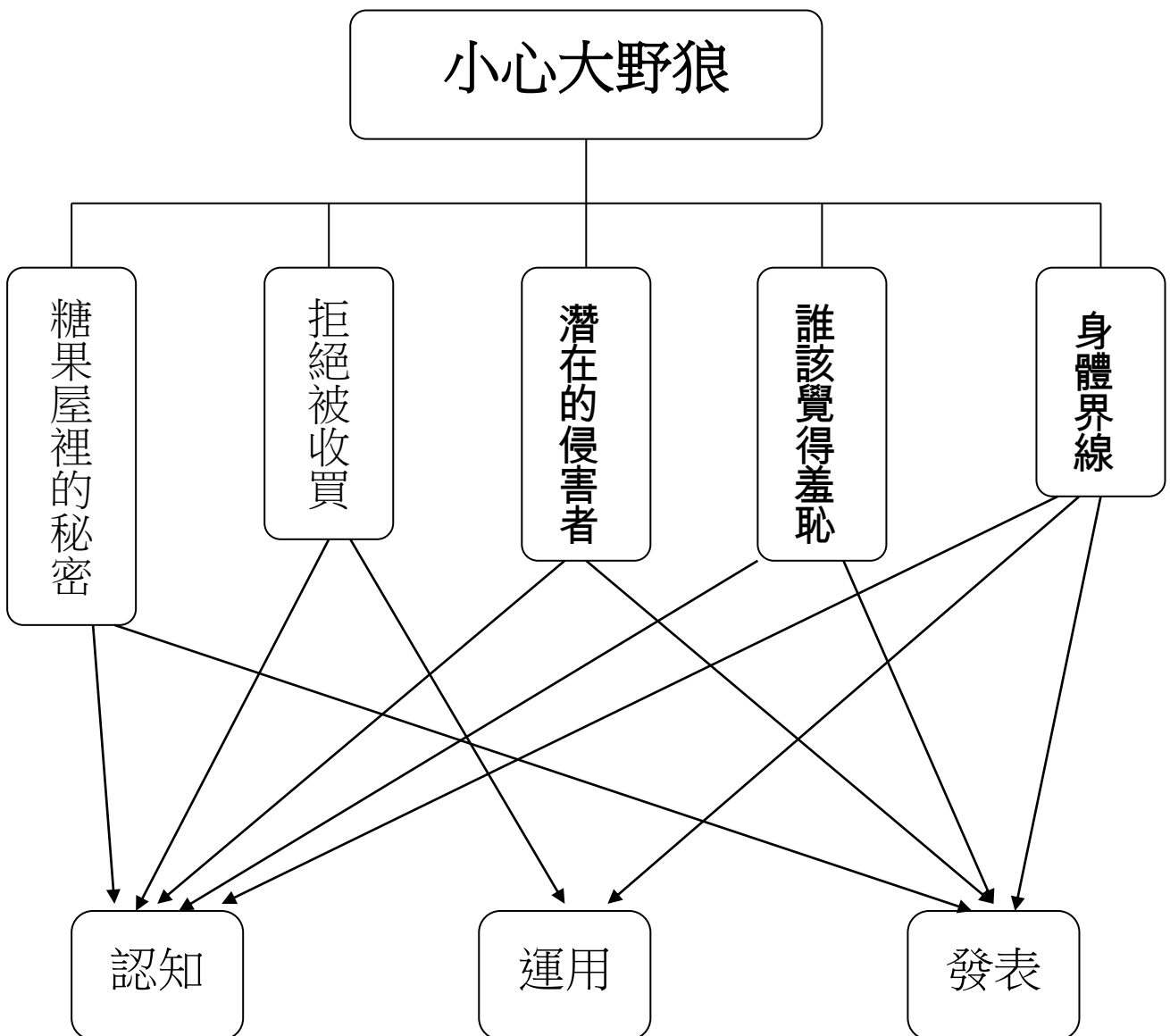
家長簽名：_____

小心大野狼

壹 設計理念

本活動透過繪本教學，讓兒童了解有些人會給我們一些禮物、錢、或食物，來收買我們，要求我們做不對勁或不好的事，我們要拒絕被收買，避免以後受到傷害；此外，當不好的事情發生時要如何尋求別人的協助，並且藉由團體遊戲，讓兒童更清楚身體的界線，體驗好的接觸、不好的接觸它們之間的差別，最後透過分享活動，期望兒童學會如何保護自己、拒絕性騷擾或性侵害、以及如何尋求協助。

貳 主題架構圖



參 教學活動設計

主題 名稱	性平教育	單元 名稱	小心大野狼	適用年級	1 年級
				教學節數	4 節
教學目標					
<p>一、能認識怎樣的情境具有潛在侵害的危險。</p> <p>二、能知道如何保護自己的身體，避免受到性侵害。</p> <p>三、能尊重自己與別人的身體自主權。</p> <p>四、能討論、分享生活中不合理、健康受到傷害等經驗。</p> <p>五、能知道如何尋求救助的資訊與管道。</p>					
核心素養 項目	A1 身心素質與自我精進 A2 系統思考與解決問題		核心素養 具體內涵	健體-E-A1 生活-E-A1 生活-E-A2	
學習表現	<p>【生活】 1-I-4 珍視自己並學習照顧自己的方法，且能適切、安全的行動。</p> <p>2-I-2 觀察生活中人、事、物的變化，覺知變化的可能因素。</p> <p>【健體】 2a-I-1 發覺影響健康的生活態度與行為。</p>		議題融入	<p>【性別平等教育】 性 E4 認識身體界限與尊重他人的身體自主權。</p> <p>性 E5 認識性騷擾、性侵害、性霸凌的概念及其求助管道。</p> <p>【法治教育】 法 E8 認識兒少保護。</p>	
學習內容	<p>【生活】 D-I-1 自我與他人關係的認識。</p> <p>【健體】 Db-I-1 日常生活中的性別角色。 Db-I-2 身體隱私與身體界線及其危害求助方法。</p>				
統整相關領域					
健康與體育領域、生活領域					

教學活動	教學時間	指導要點	教學資源	評量方式	議題融入
<p>一、糖果屋裡的秘密</p> <p>教師利用繪本或指偶，或自製投影片，講述糖果屋裡的秘密。【故事內容詳見參考資料一】</p>	10'	建議教師三節課連上，以利教學活動進行。	繪本、指偶或自製投影片。	上課參與度	性 E4 性 E5
<p>二、拒絕被收買</p> <p>(一) 有些人會給我們一些禮物、錢、或食物，來收買我們（例如故事中的大野狼），要求我們做不對勁或不好的事。請同學回想故事內容，並說出哪些地方你認為不對勁？例如：</p> <ol style="list-style-type: none"> 1. 大野狼吃飯時常將腿跨到小君身上。 2. 大野狼會在小君的背上亂摸，或者利用一些東西交換，要求小君保守秘密。 <p>(二) 我們要拒絕被收買，避免以後受到傷害，請同學討論在下面的情況，你會不會拒絕？如果會，你會如何拒絕呢？</p> <ol style="list-style-type: none"> 1. 叔叔給你一包糖，要你替他抓背？ 2. 爸爸要你和他的朋友一起看色情錄影帶，他們要你保守秘密，而且答應帶你去吃炸雞？ 3. 爺爺給你一百元，他要看你洗澡？ 	15'			<p>□ 頭 回 答 上 課 參 與 度</p> <p>□ 頭 回 答 上 課 參 與 度</p>	

教學活動	教學時間	指導要點	教學資源	評量方式	議題融入
<p>四、引起動機</p> <p>(一) 播放「不要摸我的臉」FLASH，請同學說一說他的感想。</p> <p>(二) 教師提問：</p> <ol style="list-style-type: none"> 1.眉眉為什麼害怕陳叔叔覺得他不乖？ 2.你認為眉眉應該告訴媽媽嗎？ 3.如果你是眉眉你會怎麼做？ 	10'		FLASH	上課參與度。 口頭回答。	法 E8
<p>五、誰該覺得羞恥</p> <p>(一) 說明：當不好的事情發生在我們身上時，我們會有不好的感覺，如被老師責備了，我們感覺心情不好。而當性侵害發生時，身體被侵犯時，不但心情不好，且會感到丟臉、羞恥，但受傷害的孩子是沒有錯的，做錯事的人是傷害他（她）的人，感到羞恥的應該是這些壞人。</p> <p>(二) 請同學找到應該感到羞恥的人。【參考資料二】</p> <p>(三) 教師抽點幾位學生發表他們的看法，並歸納其要點。</p> <p>(四) 收回學習單，做檢討。</p> <p>-----第一、二節結束-----</p>	30'	提醒學生，如果一些不好的事發生時，應該告訴身邊信任的大人，如果不敢告訴他們，也可以告訴朋友，請朋友轉告大人。因為大人有能力幫助你，解決問題，讓不好的事停止。	學習單	口頭回答。 學習單	

教學活動	教學時間	指導要點	教學資源	評量方式	議題融入
<p>一、分辨碰觸團體活動</p> <p>(一) 說明什麼是身體接觸：就是我的身體接觸或碰到別人的身體，像我現在摸小明的頭，或我牽著美華的手，這就是身體接觸。</p> <p>(二) 請小朋友給右邊的同學一個好的身體接觸。</p> <p>(三) 請你問剛才的同學，他喜歡、可以接受你剛才的接觸嗎？有沒有什麼令他不舒服的地方？</p> <p>(四) 分享彼此的感覺。</p>	20'	<p>身體接觸可分成好的和不好的身體接觸。</p> <p>有些身體接觸是可以接受、喜歡的或感覺沒有問題的，這種接觸是好的。</p>		上課參與度	性 E4 性 E5
<p>二、身體界線</p> <p>(一) 老師手上拿著兩個布偶，一位是小紅帽恰恰，另一位是大雄。提問：他們兩人什麼樣的接觸是 OK 的？（請同學演出）</p> <p>(二) 對於同學的示範做一個歸納。</p> <p>(三) 說明：另外有一種接觸，它會讓你感覺怪怪的，你不知道該怎麼反應。就像這兩個布偶：『小紅帽，你好乖，聽叔叔的話，叔叔帶你出去玩，給你吃麥當勞，你乖乖的聽話（一邊把小紅帽布偶的衣服拉開，手伸進她的內褲。）』</p> <p>(四) 這種接觸，你們的感覺如何？（讓同學發表）</p>	40'	<p>不好的身體接觸，它會讓人覺得不舒服，討厭。當別人對你做這些接觸時，你該要求他立刻停止。</p>	兩個布偶	<p>示範演練</p> <p>課堂發表</p>	

教學活動	教學時間	指導要點	教學資源	評量方式	議題融入
<p>(五) 遊戲說明：生活裡，我們常與別人接觸，也常會被人碰觸到身體。有些身體的碰觸是自然、正常的，如排隊領午餐時，會碰到前面的同學；但有些則是不好、用心不良的，如搭車時，身邊的人會亂摸女生的身體。請分辨下面的碰觸，善意的，請用雙手打個大○；惡意的，請打×。</p> <ol style="list-style-type: none"> 1. 電梯裡好擁擠，你和旁邊的人手臂貼著手臂。 2. 牙醫要你張開嘴洗牙，卻不斷用手肘摩擦你的胸部。 3. 叔叔要你脫下內褲，他說要教你認識身體。 4. 繼父喜歡為妹妹洗澡，雖然妹妹已經國小一年級，會自己洗澡。 5. 你去小美家玩，見到小美家的客人和小美在玩掀裙子的遊戲。 6. 班上的一位男生喜歡脫男同學的褲子。 		<p>當一個你認識的人給你怪怪的接觸，這時記得這三個字 No、Run、Tell。拒絕這個人，對他說 No 之後跑開，找個信任的人，告訴他。</p>		遊戲參與度	
<p>三、綜合活動</p> <p>(一) 請同學用紅筆圈身體的</p> <p>(二) 提問：該怎樣避免不好的身體接觸呢？【參考資料三】</p> <p>-----第三、四節結束-----</p>	20'	<p>衣服遮蓋住的部位叫做隱私處，特別是胸部、屁股、兩腿之間的部位，請用紅筆劃出身體的隱私處。</p>	學習單	學習單	

『小心大野狼』補充資料

一、參考書籍或網站

順序	書名 \ 網站	出版社 \ 網址
1	糖果屋裡的秘密	賢志發行
2	教室 VS.劇場:好戲上場囉!	信宜基金
3	國小「兩性平等教育資源中心」的運作為例碩士論文	國立花蓮師範學院
4	充滿創意的性教育	友誼出版社
5	兒童性侵害防治	http://chilsafe.isu.edu.tw/
6	教育部性別平等教育全球資訊網	https://www.gender.edu.tw/web/index.php/home/index

【參考資料一】



【參考資料二】

班級_____ 姓名_____ 號碼_____

(一) 誰該覺得羞恥？

情況	該羞恥的人
有人逼你看他赤裸的身體	
有人逼你摸他的身體	
有人騙你閉上眼睛，要送你禮物，結果他摸你的身體	
有人愛說黃色笑話	
有人常批評你的身材、諷刺你的長相	
有人偷看你上廁所	
有人在洗澡時，找理由要進來	
有人拿黃色書刊給你	

(二) 請寫出在下面的情況，你會告訴誰？

同學用三字經罵我，我會告訴_____

網友要約我出去，我會告訴_____

高年級的同學扯我的裙子，我會告訴_____

小菁的舅舅睡覺時，壓在小菁身上，我會告訴_____

哥哥在學校被恐嚇，同學向他借錢，我會告訴_____

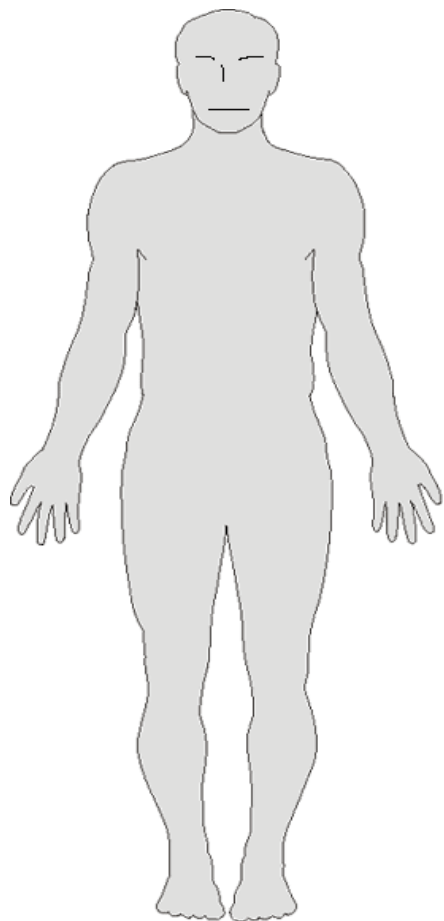
美美偷改成績騙他的父母，我會告訴_____

【參考資料三】

身體界線

班級_____ 姓名_____ 號碼_____

1.用紅筆圈出身體的隱私處。



2.有人對我有怪怪的接觸，我會……？

參考表(四) 其他類課程 (自治活動課程的週、班會或辦理全校性、全年級或班群學習宣導活動)

彰化縣縣立芬園國民小學 第一學期 一年級 課程名稱：芬園大小事

進度 (週次)	主題	節數	課程目標	核心素養 (或議題之實質內涵)	教學重點 (學習內容或討論題綱)	評量方式	備註
2	口腔檢查、身高體重、視力測量	1	學生能對自己的身體健康狀況及成長發育的情形有所認知了解。	健體-E-A1 具備良好身體活動與健康生活的習慣，以促進身心健全發展，並認識個人特質，發展運動與保健的潛能。	1. 量身高前老師解說相關健康知識。 2. 檢查後，說明個體之間身高體重不同是因為生長速率的不同，並以此導入正確的生活習慣及營養攝取的知識，讓學生意識到良好的生活習慣和飲食與自己的健康息息相關。	實際操作 問答	
6. 7. 8. 9	運動會	4	學生能夠在體育活動樂於與人互動、公平競爭，並與團隊成員合作，促進身心健康。表現安全的身體活動行為，表現尊重的團體互動行為。	健體-E-C2 具備同理他人感受，在體育活動和健康生活中樂於與人互動、公平競爭，並與團隊成員合作，促進身心健康。涯 E6 覺察個人的優勢能力。 涯 E7 培養良好的人際互動能力。	1 開幕進場練習。 2 趣味團競練習。 3 跑步接力練習。 4 運動家精神。	實際操作 問答	得視外部單位時間調整實施日期
21	班級行事	1	學生能夠在學期結束前，檢視本學期的學習表現。並針對長假進行安排與規劃。	生活-E-A1 透過自己與外界的連結，產生自我感知並能對自己有正向的看法，進而愛惜自己，同時透過對生活事物的探索與探究，體會與感受學習的樂趣，並能主動發現問題及解決問題，持續學習。	1. 學期表現檢視。 2. 寒假假期作業規劃講解與說明。 3. 寒假假期安全注意事項。	問答 實際操作	

進度 (週次)	主題	節數	課程目標	核心素養 (或議題之實質內涵)	教學重點 (學習內容或討論題綱)	評量方式	備註
2	口腔檢查、身高體重、視力測量	1	學生能對自己的身體健康狀況及成長發育的情形有所認知了解。	健體-E-A1 具備良好身體活動與健康生活的習慣，以促進身心健全發展，並認識個人特質，發展運動與保健的潛能。	1. 量身高前老師解說相關健康知識。 2. 檢查後，說明個體之間身高體重不同是因為生長速率的不同，並以此導入正確的生活習慣及營養攝取的知識，讓學生意識到良好的生活習慣和飲食與自己的健康息息相關。	實際操作 問答	
5.6.7	戶外教育	3	藉由校外教學參觀之實施，使學生經由實際生活體驗，拓展學習領域，落實課本知識與生活領域的結合。	健體-E-C1 具備生活中有關運動與健康的道德知識與是非判斷能力，理解並遵守相關的道德規範，培養公民意識，關懷社會。 生活-E-B3 感受與體會生活中人、事、物的真、善與美，欣賞生活中美的多元形式與表現，在創作中覺察美的元素，逐漸發展美的敏覺。	1. 行前教育 2. 到達目的地後應遵守秩序，安靜的聆聽解說 3. 書寫學習單	實際操作 問答 觀察評量	得視外部單位時間調整實施日期
20	班級行事	1	學生能夠在學期結束前，檢視本學期的學習表現。並針對長假進行安排與規劃。	生活-E-A1 透過自己與外界的連結，產生自我感知並能對自己正向的看法，進而愛惜自己，同時透過對生活事物的探索與探究，體會與感受學習的樂趣，並能主動發現問題及解決問題，持續學習。	1. 學期表現檢視。 2. 暑假假期作業規劃講解與說明。 3. 暑假假期安全注意事項。	問答 實際操作	