

彰化縣縣立美豐國民小學 110 學年度 各年級 彈性學習課程/節數 規劃說明 總表

「校訂課程」：是由學校安排，以形塑學校教育願景及強化學生適性發展。彈性學習課程由學校自行規劃辦理全校性、全年級或班群學習活動，提升學生學習興趣並鼓勵適性發展，落實學校本位及特色課程。課程計畫必須列出：教學目標或核心素養、主題名稱、教學重點、評量方式、教學進度。

本校各類彈性學習課程之規劃，呼應本校食農及藝術領域（各重要背景因素）、以創造力、愛閱讀、好品格、好健康為課程願景，並發展藝文活動，期能提升學生學習興趣並鼓勵適性發展，落實學校本位及特色課程。

本校 全面實施 12 年國教 / 逐年實施 12 年國教，茲將彈性學習課程及節數/彈性學習節數分配表列如下：

（本表必填且必上傳，請置於「8. 各年級彈性學習課程目標 / 核心素養與學習重點、評量」各年級上傳檔案的第 1 頁）

表格列數請自行增刪

類別	年級	一年級		二年級		三年級	
	課程名稱	上學期	下學期	上學期	下學期	上學期	下學期
		節數	節數	節數	節數	節數	節數
統整性 主題/ 專題/ 議題 探究	國際教育	21	20	21	20	21	20
	閱讀引導寫作	21	20	21	20		
	閱讀					21	20
	資訊教育					21	20
	多元文化						
	多元體能活動						
	本位	21	20	21	20	21	20
社團活動與技藝課程							
其他類課程							
	合計	63	60	63	60	84	80

年級	四年級		五年級		六年級		
課程名稱	上學期	下學期	上學期	下學期	上學期	下學期	
	節數	節數	節數	節數	節數	節數	
國際教育	21	20					
閱讀引導寫作							
閱讀	21	20	21	20	21	18	
資訊教育	21	20	21	20	21	18	
多元文化			21	20	21	18	
多元體能活動			21	20	21	18	
本位	21	20	21	20	21	18	
	合計	84	80	105	100	105	90

彰化縣縣立美豐國民小學 110 學年度 第一學期 國際教育課程

8、各年級彈性學習課程目標／核心素養與學習重點、評量(自由選取**參考表**填寫、上下學期合併為 1 檔上傳)

8-1 各年級普通教育之彈性學習課程內容符合「統整性主題/專題/議題探究課程」、「社團活動與技藝課程」、及「其他類課程」規範，並應經學校課發會審議通過。(逐年實施之國小四至六年級得依九年一貫課綱之規定執行-自擬表格)

參考表(一) 統整性 主題/專題/議題探究課程：同年級

課程名稱	國際教育	實施年級 (班級組別)	四年級	教學 節數	本學期共(21)節
彈性學習課程 四類規範	1. <input checked="" type="checkbox"/> 統整性(主題、專題、議題)探究課程 2. <input type="checkbox"/> 社團活動與技藝課程(<input type="checkbox"/> 社團活動 <input type="checkbox"/> 技藝課程) 3. <input type="checkbox"/> 其他類課程 <input type="checkbox"/> 本土語文/新住民語文 <input type="checkbox"/> 服務學習 <input type="checkbox"/> 戶外教育 <input type="checkbox"/> 班際或校際交流 <input type="checkbox"/> 自治活動 <input type="checkbox"/> 班級輔導 <input type="checkbox"/> 學生自主學習 <input type="checkbox"/> 領域補救教學				
設計理念	任何學習都需要策略，具體可行的策略可以幫助學生在各方面的學習上更加順遂，讓生命得到正向的成長。因此，本課程設計以生活經驗為主，透過不同主題、議題的討論與延伸學習，引領學生建立有效的學習策略。				
本教育階段 總綱核心素養 或校訂素養	英-E-B1 具備入門的聽、說、讀、寫英語文能力。在引導下，能運用所學、字詞及句型進行簡易日常溝通。 英-E-A2 具備理解簡易英語文訊息的能力，能運用基本邏輯思考策略提升學習效能。 國-E-B1 理解與運用國語文在日常生活中學習體察他人的感受，並給予適當的回應，以達成溝通及互動的目標。				
課程目標	認知：1、了解臺灣的地理位置、產業 2、了解臺灣飲食文化的歷史與特色 情意：1、專注參與課堂活動 2、給予他人的分享尊重與回饋 技能：1、能回答臺灣各項美食中文名稱 2、能分辨臺灣各項美食英文名稱				

配合融入之領域或議題		<input type="checkbox"/> 國語文 <input checked="" type="checkbox"/> 英語文 <input type="checkbox"/> 本土語 <input type="checkbox"/> 數學 <input type="checkbox"/> 社會 <input type="checkbox"/> 自然科學 <input type="checkbox"/> 藝術 <input type="checkbox"/> 綜合活動 <input type="checkbox"/> 健康與體育 <input checked="" type="checkbox"/> 生活課程 <input type="checkbox"/> 科技			<input type="checkbox"/> 性別平等教育 <input type="checkbox"/> 人權教育 <input type="checkbox"/> 環境教育 <input type="checkbox"/> 海洋教育 <input checked="" type="checkbox"/> 品德教育 <input type="checkbox"/> 生命教育 <input type="checkbox"/> 法治教育 <input type="checkbox"/> 科技教育 <input type="checkbox"/> 資訊教育 <input type="checkbox"/> 能源教育 <input type="checkbox"/> 安全教育 <input type="checkbox"/> 防災教育 <input type="checkbox"/> 閱讀素養 <input type="checkbox"/> 多元文化教育 <input type="checkbox"/> 生涯規劃教育 <input checked="" type="checkbox"/> 家庭教育 <input type="checkbox"/> 原住民教育 <input type="checkbox"/> 戶外教育 <input checked="" type="checkbox"/> 國際教育			
表現任務		口頭報告、學習單						
課程架構								
教學期程	節數	教學單元名稱	學習表現 (校訂或相關領域)	學習目標	學習內容(校訂)	學習活動	學習評量 (表現任務)	自編自選教材 /學習單
第 1 週	1	What Are You Doing Now?	5-II-1 能正確地認讀與聽寫 26 個字母。 9-II-1 能夠將所學字詞做簡易歸類。 1-I-1 探索並分享對自己及相關人、事、物的感受與想法。 1-I-1 養成專心聆聽的習慣，尊重對方的發言。	認知：1、了解臺灣的地理位置、產業 2、了解臺灣飲食文化的歷史與特色 情意：1、專注參與課堂活動 2、給予他人的分享尊重與回饋 技能：1、能回答臺灣各項美食中文名稱 2、能分辨臺灣各項美食英文名稱	Aa-II-2 印刷體大小寫字母的辨識及書寫。 D-II-1 所學字詞的簡易歸類。 A-I-2 事物變化現象的觀察。 Bb-I-2 人際交流的情感。	1. 教師利用單字圖(字)卡提示學生並協助複習已學過的節慶名稱和說法：It's Christmas. It's Halloween. It's Dragon Boat Festival. 2. 教師展示月亮、月餅、柚子、烤肉的圖片或照片(若有實物更佳)給學生看，並一一引導學生說出名稱：moon, moon cake, pomelo 及 barbecue。	口頭報告、學習單	
第 2 週	1	What Are You Doing Now?	5-II-1 能正確地認讀與聽寫 26 個字母。 9-II-1 能夠將所學字詞做簡易歸類。 1-I-1 探索並分享對自己及相關人、事、物的感受與想法。	認知：1、了解臺灣的地理位置、產業 2、了解臺灣飲食文化的歷史與特色 情意：1、專注參與課堂活動 2、給予	Aa-II-2 印刷體大小寫字母的辨識及書寫。 D-II-1 所學字詞的簡易歸類。 A-I-2 事物變化現象的觀察。 Bb-I-2 人際交流的情感。	1. 教師利用單字圖(字)卡提示學生並協助複習已學過的節慶名稱和說法：It's Christmas. It's Halloween. It's Dragon Boat Festival.	口頭報告、學習單	

			1-I-1 養成專心聆聽的習慣，尊重對方的發言。	他人的分享尊重與回饋 技能：1、能回答臺灣各項美食中文名稱 2、能分辨臺灣各項美食英文名稱		2. 教師展示月亮、月餅、柚子、烤肉的圖片或照片（若有實物更佳）給學生看，並一一引導學生說出名稱：moon, moon cake, pomelo 及 barbecue。		
第 3 週	1	What Are You Doing Now?	5-II-1 能正確地認讀與聽寫 26 個字母。 9-II-1 能夠將所學字詞做簡易歸類。 1-I-1 探索並分享對自己及相關人、事、物的感受與想法。 1-I-1 養成專心聆聽的習慣，尊重對方的發言。	認知：1、了解臺灣的地理位置、產業 2、了解臺灣飲食文化的歷史與特色 情意：1、專注參與課堂活動 2、給予他人的分享尊重與回饋 技能：1、能回答臺灣各項美食中文名稱 2、能分辨臺灣各項美食英文名稱	Aa-II-2 印刷體大小寫字母的辨識及書寫。 D-II-1 所學字詞的簡易歸類。 A-I-2 事物變化現象的觀察。 Bb-I-2 人際交流的情感。	1. 拿出單字圖（字）卡教單字 cut，帶學生念三次，並解釋中文意義之後，將圖（字）卡貼在黑板上；之後再以同樣的方法教其他單字。 2. 播放 CD 讓學生跟讀單字，同時教師拿出字卡貼在對應圖卡的位置。 3. 不斷地代換單字圖（字）卡，讓學生大聲念出，直到熟練單字為止。	口頭報告、學習單	
第 4 週	1	What Are You Doing Now?	5-II-1 能正確地認讀與聽寫 26 個字母。 9-II-1 能夠將所學字詞做簡易歸類。 1-I-1 養成專心聆聽的習慣，尊重對方的發言。	認知：1、了解臺灣的地理位置、產業 2、了解臺灣飲食文化的歷史與特色 情意：1、專注參與課堂活動 2、給予他人的分享尊重與回饋	Aa-II-2 印刷體大小寫字母的辨識及書寫。 D-II-1 所學字詞的簡易歸類。 A-I-2 事物變化現象的觀察。 Bb-I-2 人際交流的情感。	我是主角 配合課本 Let' s Listen and Talk 傳兩個海灘球，一個代表 Andy，一個代表 Ben；教師播放音樂 CD，音樂停止的時候，拿到球的人必須代表角色說出課文情境對話。	口頭報告、學習單	

				<p>技能：1、能回答臺灣各項美食中文名稱</p> <p>2、能分辨臺灣各項美食英文名稱</p>				
第 5 週	1	What Are You Doing Now?	<p>5-II-1 能正確地認讀與聽寫 26 個字母。</p> <p>9-II-1 能夠將所學字詞做簡易歸類。</p> <p>1-I-1 養成專心聆聽的習慣，尊重對方的發言。</p>	<p>認知：1、了解臺灣的地理位置、產業</p> <p>2、了解臺灣飲食文化的歷史與特色</p> <p>情意：1、專注參與課堂活動</p> <p>2、給予他人的分享尊重與回饋</p> <p>技能：1、能回答臺灣各項美食中文名稱</p> <p>2、能分辨臺灣各項美食英文名稱</p>	<p>Aa-II-2 印刷體大小寫字母的辨識及書寫。</p> <p>D-II-1 所學字詞的簡易歸類。</p> <p>A-I-2 事物變化現象的觀察。</p> <p>Bb-I-2 人際交流的情感。</p>	<p>搭橋抓人或拔河 (tug-of-war) 配合課本 Let's Sing</p> <p>兩位學生搭手當橋，兩人各選一個密語，如：gold 和 silver；其餘學生排成圓圈從橋下走。唱到 my fair lady 時橋掉下來抓人，被抓到的人必須選擇要當 gold 或是 silver。最後 gold 組和 silver 組可拔河比賽。</p>	口頭報告、學習單	
第 6 週	1	Where Are You Going?	<p>5-II-1 能正確地認讀與聽寫 26 個字母。</p> <p>9-II-1 能夠將所學字詞做簡易歸類。</p> <p>1-I-1 養成專心聆聽的習慣，尊重對方的發言。</p>	<p>認知：1、了解臺灣的地理位置、產業</p> <p>2、了解臺灣飲食文化的歷史與特色</p> <p>情意：1、專注參與課堂活動</p> <p>2、給予他人的分享尊重與回饋</p> <p>技能：1、能回答臺灣各項美食中文名稱</p> <p>2、能分辨臺灣各項美食英</p>	<p>Aa-II-2 印刷體大小寫字母的辨識及書寫。</p> <p>D-II-1 所學字詞的簡易歸類。</p> <p>A-I-2 事物變化現象的觀察。</p> <p>Bb-I-2 人際交流的情感。</p>	<p>1. 複習已學習過的長短母音和各子音的發音方式，隨機寫出任一個，要求學生念出字母相對應的發音。</p> <p>2. 教師多作 blending 混合母音、子音練習，讓學生熟讀拼讀方式。</p>	口頭報告、學習單	

第 7 週	1	Where Are You Going?	<p>5-II-1 能正確地認讀與聽寫 26 個字母。</p> <p>9-II-1 能夠將所學字詞做簡易歸類。</p> <p>1-I-1 養成專心聆聽的習慣，尊重對方的發言。</p>	<p>文名稱</p> <p>認知：1、了解臺灣的地理位置、產業</p> <p>2、了解臺灣飲食文化的歷史與特色</p> <p>情意：1、專注參與課堂活動</p> <p>2、給予他人的分享尊重與回饋</p> <p>技能：1、能回答臺灣各項美食中文名稱</p> <p>2、能分辨臺灣各項美食英文名稱</p>	<p>Aa-II-2 印刷體大小寫字母的辨識及書寫。</p> <p>D-II-1 所學字詞的簡易歸類。</p> <p>A-I-2 事物變化現象的觀察。</p> <p>Bb-I-2 人際交流的情感。</p>	<p>請一位自願者到黑板前，由教師選一個單字讓他畫出來。其他的學生舉手猜猜看他在畫的是什麼，猜對者可以上台畫圖。也可以將遊戲分成兩組進行，由教師告訴兩位代表，或是由代表自己抽單字卡進行繪圖，而由同組的同學進行猜謎。</p>	口頭報告、學習單	
第 8 週	1	How Can I Get There?	<p>5-II-1 能正確地認讀與聽寫 26 個字母。</p> <p>9-II-1 能夠將所學字詞做簡易歸類。</p> <p>1-I-1 探索並分享對自己及相關人、事、物的感受與想法。</p> <p>1-I-1 養成專心聆聽的習慣，尊重對方的發言。</p>	<p>認知：1、了解臺灣的地理位置、產業</p> <p>2、了解臺灣飲食文化的歷史與特色</p> <p>情意：1、專注參與課堂活動</p> <p>2、給予他人的分享尊重與回饋</p> <p>技能：1、能回答臺灣各項美食中文名稱</p> <p>2、能分辨臺灣各項美食英文名稱</p>	<p>Aa-II-2 印刷體大小寫字母的辨識及書寫。</p> <p>D-II-1 所學字詞的簡易歸類。</p> <p>A-I-2 事物變化現象的觀察。</p> <p>Bb-I-2 人際交流的情感。</p>	<p>(複習 Unit 3 單字、句型)</p> <p>1. 教師先將第三課的單字圖(字)卡一一展示並帶領學生複習。</p> <p>2. 複習 Unit3 的頻率副詞用法，可以挑選學生以對話方式進行問答。</p>	口頭報告、學習單	
第 9 週	1	How Can I Get There?	<p>5-II-1 能正確地認讀與聽寫 26 個字母。</p> <p>9-II-1 能夠將所學</p>	<p>認知：1、了解臺灣的地理位置、產業</p> <p>2、了解</p>	<p>Aa-II-2 印刷體大小寫字母的辨識及書寫。</p> <p>D-II-1 所學字詞的</p>	<p>1. 教師將單字圖(字)卡貼在黑板上並帶學生練習。</p> <p>2. 教師將換句型</p>	口頭報告、學習單	

			<p>字詞做簡易歸類。</p> <p>1-I-1 探索並分享對自己及相關人、事、物的感受與想法。</p> <p>1-I-1 養成專心聆聽的習慣，尊重對方的發言。</p>	<p>臺灣飲食文化的歷史與特色</p> <p>情意：1、專注參與課堂活動</p> <p>2、給予他人的分享尊重與回饋</p> <p>技能：1、能回答臺灣各項美食中文名稱</p> <p>2、能分辨臺灣各項美食英文名稱</p>	<p>簡易歸類。</p> <p>A-I-2 事物變化現象的觀察。</p> <p>Bb-I-2 人際交流的情感。</p>	<p>(替換)卡 How can I get to the teacher? office? 和 Just go straight and turn left. It? at the corner. 貼在黑板上，利用這些句型(替換)卡變化句子，並帶學生練習。</p> <p>3. 教師可以替換地點及指示，讓學生大聲念出，直到熟練為止。</p>		
第 10 週	1	How Can I Get There?	<p>9-II-1 能夠將所學字詞做簡易歸類。</p> <p>1-I-1 探索並分享對自己及相關人、事、物的感受與想法。</p> <p>1-I-1 養成專心聆聽的習慣，尊重對方的發言。</p>	<p>認知：1、了解臺灣的地理位置、產業</p> <p>2、了解臺灣飲食文化的歷史與特色</p> <p>情意：1、專注參與課堂活動</p> <p>2、給予他人的分享尊重與回饋</p> <p>技能：1、能回答臺灣各項美食中文名稱</p> <p>2、能分辨臺灣各項美食英文名稱</p>	<p>Aa-II-2 印刷體大小寫字母的辨識及書寫。</p> <p>D-II-1 所學字詞的簡易歸類。</p> <p>A-I-2 事物變化現象的觀察。</p> <p>Bb-I-2 人際交流的情感。</p>	<p>接下來開始，口令必須前面加上 Simon Says 學生才可以動作；go straight → 原地踏步；turn right → 右轉後繼續原地踏步；turn left → 左轉後繼續原地踏步。並可複習之前學過的動作。</p>	口頭報告、學習單	
第 11 週	1	How Can I Get There?	<p>9-II-1 能夠將所學字詞做簡易歸類。</p> <p>1-I-1 探索並分享對自己及相關人、事、物的感受與想法。</p> <p>1-I-1 養成專心聆聽</p>	<p>認知：1、了解臺灣的地理位置、產業</p> <p>2、了解臺灣飲食文化的歷史與特色</p> <p>情意：1、專注參與</p>	<p>Aa-II-2 印刷體大小寫字母的辨識及書寫。</p> <p>D-II-1 所學字詞的簡易歸類。</p> <p>A-I-2 事物變化現象的觀察。</p>	<p>1. 教師請學生做發音練習，並注意學生發音是否正確。</p> <p>2. 教師將發音字卡隨意放在黑板上，教師隨意發出 spider, spoon,</p>	口頭報告、學習單	

			的習慣，尊重對方的發言。	與課堂活動 2、給予他人的分享尊重與回饋 技能：1、能回答臺灣各項美食中文名稱 2、能分辨臺灣各項美食英文名稱	Bb-I-2 人際交流的情感。	stars, story 發音，請學生找出正確的發音字卡。		
第 12 週	1	Fall Is Coming	9-II-1 能夠將所學字詞做簡易歸類。 1-I-1 探索並分享對自己及相關人、事、物的感受與想法。 1-I-1 養成專心聆聽的習慣，尊重對方的發言。	認知：1、了解臺灣的地理位置、產業 2、了解臺灣飲食文化的歷史與特色 情意：1、專注參與課堂活動 2、給予他人的分享尊重與回饋 技能：1、能回答臺灣各項美食中文名稱 2、能分辨臺灣各項美食英文名稱	Aa-II-2 印刷體大小寫字母的辨識及書寫。 D-II-1 所學字詞的簡易歸類。 A-I-2 事物變化現象的觀察。 Bb-I-2 人際交流的情感。	交通小指揮 複習 Unit 4 請兩位學生上臺，一邊播放第四課的歌曲，一邊傳 movie theater 的單字圖(字)卡，音樂停時，拿到圖(字)卡的人代表電影院的所在位置，全班一起問 臺上的其中一位學生，以英語口令 go straight, turn right, turn left, corner, stop 指揮另一位學生走到拿圖(字)卡的學生的位置，可以找三至五組以上的學生，輪流練習。	口頭報告、學習單	
第 13 週	1	Fall Is Coming	9-II-1 能夠將所學字詞做簡易歸類。 1-I-1 探索並分享對自己及相關人、事、物的感受與想法。	認知：1、了解臺灣的地理位置、產業 2、了解臺灣飲食文化的歷史與特色	Aa-II-2 印刷體大小寫字母的辨識及書寫。 D-II-1 所學字詞的簡易歸類。 A-I-2 事物變化現	教師先說明南、北半球的季節剛好相反，接著教師帶學生練習，並帶念以熟悉課本所列出的南北半球國家名	口頭報告、學習單	

			1-I-1 養成專心聆聽的習慣，尊重對方的發言。	情意：1、專注參與課堂活動 2、給予他人的分享尊重與回饋 技能：1、能回答臺灣各項美食中文名稱 2、能分辨臺灣各項美食英文名稱	象的觀察。 Bb-I-2 人際交流的情感。	稱：Taiwan 臺灣、U. S. A. 美國、New Zealand 紐西蘭、South Africa 南非共和國。之後再分成兩人一組互相練習，先互相打招呼後，再虛擬一人住北半球國家，另一人則住南半球國家，將國家名稱填上後再進行對話。		
第 14 週	1	Fall Is Coming	9-II-1 能夠將所學字詞做簡易歸類。 1-I-1 探索並分享對自己及相關人、事、物的感受與想法。 1-I-1 養成專心聆聽的習慣，尊重對方的發言。	認知：1、了解臺灣的地理位置、產業 2、了解臺灣飲食文化的歷史與特色 情意：1、專注參與課堂活動 2、給予他人的分享尊重與回饋 技能：1、能回答臺灣各項美食中文名稱 2、能分辨臺灣各項美食英文名稱	Aa-II-2 印刷體大小寫字母的辨識及書寫。 D-II-1 所學字詞的簡易歸類。 A-I-2 事物變化現象的觀察。 Bb-I-2 人際交流的情感。	1. 教師將全班分成兩組，各組派代表輪流上臺，教師將單字圖（字）卡隨機貼在黑板上，也把句型（替換）卡貼在黑板上，教師每回輪流說：It ' s cool today. Fall is coming. 各組代表最快搶到正確四季和形容詞的單字圖（字）卡，並貼在正確句型位置的組別得分。其他組則把教師出題的句子再念一遍。 2. 按照以上的過程進行活動，把四季、形容詞和本課句型複習過。	口頭報告、學習單	
第 15 週	1	Fall Is Coming	9-II-1 能夠將所學字詞做簡易歸類。 1-I-1 探索並分享對自己及相關人、	認知：1、了解臺灣的地理位置、產業 2、了解	Aa-II-2 印刷體大小寫字母的辨識及書寫。 D-II-1 所學字詞的	1. 將學過的單字圖（字）卡排列在黑板上，在卡片的兩端各放一個磁	口頭報告、學習單	

			<p>事、物的感受與想法。</p> <p>1-I-1 養成專心聆聽的習慣，尊重對方的發言。</p>	<p>臺灣飲食文化的歷史與特色</p> <p>情意：1、專注參與課堂活動</p> <p>2、給予他人的分享尊重與回饋</p> <p>技能：1、能回答臺灣各項美食中文名稱</p> <p>2、能分辨臺灣各項美食英文名稱</p>	<p>簡易歸類。</p> <p>A-I-2 事物變化現象的觀察。</p> <p>Bb-I-2 人際交流的情感。</p>	<p>鐵。</p> <p>2. 全班分成兩隊，並選好代表各隊的磁鐵，決定先後順序。</p> <p>3. 學生依序出來進行比賽，以擲骰子的方式決定移動磁鐵前進的步數，並答出所在位置圖(字)卡之單字。</p>		
第 16 週	1	The Popcorn Smells Good	<p>9-II-1 能夠將所學字詞做簡易歸類。</p> <p>1-I-1 探索並分享對自己及相關人、事、物的感受與想法。</p> <p>1-I-1 養成專心聆聽的習慣，尊重對方的發言。</p>	<p>認知：1、了解臺灣的地理位置、產業</p> <p>2、了解臺灣飲食文化的歷史與特色</p> <p>情意：1、專注參與課堂活動</p> <p>2、給予他人的分享尊重與回饋</p> <p>技能：1、能回答臺灣各項美食中文名稱</p> <p>2、能分辨臺灣各項美食英文名稱</p>	<p>Aa-II-2 印刷體大小寫字母的辨識及書寫。</p> <p>D-II-1 所學字詞的簡易歸類。</p> <p>A-I-2 事物變化現象的觀察。</p> <p>Bb-I-2 人際交流的情感。</p>	<p>超級比一比 複習 Unit 5 單字</p> <p>全班分成兩組，教師請學生輪流上台抽單字圖(字)卡比出單字，由兩組學生搶答，說出正確的英文名稱，猜對的學生該組得一分。答對最多題的組別就獲勝。</p> <p>○×遊戲 (tic-tac-toe)</p>	口頭報告、學習單	
第 17 週	1	The Popcorn Smells Good	<p>9-II-1 能夠將所學字詞做簡易歸類。</p> <p>1-I-1 探索並分享對自己及相關人、事、物的感受與想法。</p> <p>1-I-1 養成專心聆聽的習慣，尊重對方的發言。</p>	<p>認知：1、了解臺灣的地理位置、產業</p> <p>2、了解臺灣飲食文化的歷史與特色</p> <p>情意：1、專注參與課堂活動</p> <p>2、給予</p>	<p>Aa-II-2 印刷體大小寫字母的辨識及書寫。</p> <p>D-II-1 所學字詞的簡易歸類。</p> <p>A-I-2 事物變化現象的觀察。</p> <p>Bb-I-2 人際交流的情感。</p>	<p>請學生翻到課本 Interaction Activity 那一頁，將全班分成兩人一組，其中一人擔任試吃攤位的產品推銷員，另一人則擔任顧客，兩人互相問答。兩位學生可</p>	口頭報告、學習單	

				<p>他人的分享尊重與回饋</p> <p>技能：1、能回答臺灣各項美食中文名稱</p> <p>2、能分辨臺灣各項美食英文名稱</p>		<p>以依據情境上的各項物品（除本課所學習的單字以外，也可加入以前學過的食物單字），更換對話的內容。</p>		
第 18 週	1	Fall Is Coming	<p>9-II-1 能夠將所學字詞做簡易歸類。</p> <p>1-I-1 探索並分享對自己及相關人、事、物的感受與想法。</p> <p>1-I-1 養成專心聆聽的習慣，尊重對方的發言。</p>	<p>認知：1、了解臺灣的地理位置、產業</p> <p>2、了解臺灣飲食文化的歷史與特色</p> <p>情意：1、專注參與課堂活動</p> <p>2、給予他人的分享尊重與回饋</p> <p>技能：1、能回答臺灣各項美食中文名稱</p> <p>2、能分辨臺灣各項美食英文名稱</p>	<p>Aa-II-2 印刷體大小寫字母的辨識及書寫。</p> <p>D-II-1 所學字詞的簡易歸類。</p> <p>A-I-2 事物變化現象的觀察。</p> <p>Bb-I-2 人際交流的情感。</p>	<p>1. 教師將全班分成兩組，各組派代表輪流上臺，教師將單字圖（字）卡隨機貼在黑板上，也把句型（替換）卡貼在黑板上，教師每回輪流說：It ' s cool today. Fall is coming. 各組代表最快搶到正確四季和形容詞的單字圖（字）卡，並貼在正確句型位置的組別得分。其他組則把教師出題的句子再念一遍。</p> <p>2. 按照以上的過程進行活動，把四季、形容詞和本課句型複習過。</p>	口頭報告、學習單	
第 19 週	1	Fall Is Coming	<p>9-II-1 能夠將所學字詞做簡易歸類。</p> <p>1-I-1 探索並分享對自己及相關人、事、物的感受與想法。</p> <p>1-I-1 養成專心聆聽的習慣，尊重對方的發言。</p>	<p>認知：1、了解臺灣的地理位置、產業</p> <p>2、了解臺灣飲食文化的歷史與特色</p> <p>情意：1、專注參與課堂活動</p> <p>2、給予</p>	<p>Aa-II-2 印刷體大小寫字母的辨識及書寫。</p> <p>D-II-1 所學字詞的簡易歸類。</p> <p>A-I-2 事物變化現象的觀察。</p> <p>Bb-I-2 人際交流的情感。</p>	<p>1. 將學過的單字圖（字）卡排列在黑板上，在卡片的兩端各放一個磁鐵。</p> <p>2. 全班分成兩隊，並選好代表各隊的磁鐵，決定先後順序。</p>	口頭報告、學習單	

				<p>他人的分享尊重與回饋</p> <p>技能：1、能回答臺灣各項美食中文名稱</p> <p>2、能分辨臺灣各項美食英文名稱</p>		<p>3. 學生依序出來進行比賽，以擲骰子的方式決定移動磁鐵前進的步數，並答出所在位置圖(字)卡之單字。</p>		
第 20 週	1	The Popcorn Smells Good	<p>9-II-1 能夠將所學字詞做簡易歸類。</p> <p>1-I-1 探索並分享對自己及相關人、事、物的感受與想法。</p> <p>1-I-1 養成專心聆聽的習慣，尊重對方的發言。</p>	<p>認知：1、了解臺灣的地理位置、產業</p> <p>2、了解臺灣飲食文化的歷史與特色</p> <p>情意：1、專注參與課堂活動</p> <p>2、給予他人的分享尊重與回饋</p> <p>技能：1、能回答臺灣各項美食中文名稱</p> <p>2、能分辨臺灣各項美食英文名稱</p>	<p>Aa-II-2 印刷體大小寫字母的辨識及書寫。</p> <p>D-II-1 所學字詞的簡易歸類。</p> <p>A-I-2 事物變化現象的觀察。</p> <p>Bb-I-2 人際交流的情感。</p>	<p>超級比一比 複習 Unit 5 單字</p> <p>全班分成兩組，教師請學生輪流上台抽單字圖(字)卡比出單字，由兩組學生搶答，說出正確的英文名稱，猜對的學生該組得一分。答對最多題的組別就獲勝。</p> <p>○×遊戲 (tic-tac-toe)</p>	口頭報告、學習單	
第 21 週	1	The Popcorn Smells Good	<p>9-II-1 能夠將所學字詞做簡易歸類。</p> <p>1-I-1 探索並分享對自己及相關人、事、物的感受與想法。</p> <p>1-I-1 養成專心聆聽的習慣，尊重對方的發言。</p>	<p>認知：1、了解臺灣的地理位置、產業</p> <p>2、了解臺灣飲食文化的歷史與特色</p> <p>情意：1、專注參與課堂活動</p> <p>2、給予他人的分享尊重與回饋</p> <p>技能：1、能回答臺灣各項美食中文名稱</p>	<p>Aa-II-2 印刷體大小寫字母的辨識及書寫。</p> <p>D-II-1 所學字詞的簡易歸類。</p> <p>A-I-2 事物變化現象的觀察。</p> <p>Bb-I-2 人際交流的情感。</p>	<p>請學生翻到課本 Interaction Activity 那一頁，將全班分成兩人一組，其中一人擔任試吃攤位的產品推銷員，另一人則擔任顧客，兩人互相問答。兩位學生可以依據情境上的各項物品(除本課所學習的單字以外，也可加入以前學過的食物單字)，更</p>	口頭報告、學習單	

				2、能分 辨臺灣各項美食英 文名稱		換對話的內容。		
--	--	--	--	-------------------------	--	---------	--	--

彰化縣縣立美豐國民小學 110 學年度 第二學期 國際教育課程

8、各年級彈性學習課程目標／核心素養與學習重點、評量(自由選取**參考表**填寫、上下學期合併為 1 檔上傳)

8-1 各年級普通教育之彈性學習課程內容符合「統整性主題/專題/議題探究課程」、「社團活動與技藝課程」、及「其他類課程」規範，並應經學校課發會審議通過。(逐年實施之國小四至六年級得依九年一貫課綱之規定執行-自擬表格)

參考表(一) 統整性 主題/專題/議題探究課程：同年級

課程名稱	國際教育	實施年級 (班級組別)	四年級	教學 節數	本學期共(20)節
彈性學習課程 四類規範	1. <input checked="" type="checkbox"/> 統整性(主題、專題、議題)探究課程 2. <input type="checkbox"/> 社團活動與技藝課程(<input type="checkbox"/> 社團活動 <input type="checkbox"/> 技藝課程) 3. <input type="checkbox"/> 其他類課程 <input type="checkbox"/> 本土語文/新住民語文 <input type="checkbox"/> 服務學習 <input type="checkbox"/> 戶外教育 <input type="checkbox"/> 班際或校際交流 <input type="checkbox"/> 自治活動 <input type="checkbox"/> 班級輔導 <input type="checkbox"/> 學生自主學習 <input type="checkbox"/> 領域補救教學				
設計理念	任何學習都需要策略，具體可行的策略可以幫助學生在各方面的學習上更加順遂，讓生命得到正向的成長。因此，本課程設計以生活經驗為主，透過不同主題、議題的討論與延伸學習，引領學生建立有效的學習策略。				
本教育階段 總綱核心素養 或校訂素養	英-E-B1 具備入門的聽、說、讀、寫英語文能力。在引導下，能運用所學、字詞及句型進行簡易日常溝通。 英-E-A2 具備理解簡易英語文訊息的能力，能運用基本邏輯思考策略提升學習效能。 國-E-B1 理解與運用國語文在日常生活中學習體察他人的感受，並給予適當的回應，以達成溝通及互動的目標。				
課程目標	認知：1、了解臺灣的地理位置、產業 2、了解臺灣飲食文化的歷史與特色 情意：1、專注參與課堂活動 2、給予他人的分享尊重與回饋 技能：1、能回答臺灣各項美食中文名稱 2、能分辨臺灣各項美食英文名稱				

配合融入之領域 或議題	<input type="checkbox"/> 國語文 <input checked="" type="checkbox"/> 英語文 <input type="checkbox"/> 本土語 <input type="checkbox"/> 數學 <input type="checkbox"/> 社會 <input type="checkbox"/> 自然科學 <input type="checkbox"/> 藝術 <input type="checkbox"/> 綜合活動 <input type="checkbox"/> 健康與體育 <input checked="" type="checkbox"/> 生活課程 <input type="checkbox"/> 科技			<input type="checkbox"/> 性別平等教育 <input type="checkbox"/> 人權教育 <input type="checkbox"/> 環境教育 <input type="checkbox"/> 海洋教育 <input checked="" type="checkbox"/> 品德教育 <input type="checkbox"/> 生命教育 <input type="checkbox"/> 法治教育 <input type="checkbox"/> 科技教育 <input type="checkbox"/> 資訊教育 <input type="checkbox"/> 能源教育 <input type="checkbox"/> 安全教育 <input type="checkbox"/> 防災教育 <input type="checkbox"/> 閱讀素養 <input type="checkbox"/> 多元文化教育 <input type="checkbox"/> 生涯規劃教育 <input checked="" type="checkbox"/> 家庭教育 <input type="checkbox"/> 原住民教育 <input type="checkbox"/> 戶外教育 <input checked="" type="checkbox"/> 國際教育				
表現任務	口頭報告、學習單							
課程架構								
教學期程	節數	教學單元名稱	學習表現 (校訂或相關領域)	學習目標	學習內容(校訂)	學習活動	學習評量 (表現任務)	自編自選教材 /學習單
第 1 週	1	What Are You Doing Now?	5-II-1 能正確地認讀與聽寫 26 個字母。 9-II-1 能夠將所學字詞做簡易歸類。 1-I-1 探索並分享對自己及相關人、事、物的感受與想法。 1-I-1 養成專心聆聽的習慣，尊重對方的發言。	認知：1、了解臺灣的地理位置、產業 2、了解臺灣飲食文化的歷史與特色 情意：1、專注參與課堂活動 2、給予他人的分享尊重與回饋 技能：1、能回答臺灣各項美食中文名稱 2、能分辨臺灣各項美食英文名稱	Aa-II-2 印刷體大小寫字母的辨識及書寫。 D-II-1 所學字詞的簡易歸類。 A-I-2 事物變化現象的觀察。 Bb-I-2 人際交流的情感。	1. 教師利用單字圖(字)卡提示學生並協助複習已學過的節慶名稱和說法：It's Christmas. It's Halloween. It's Dragon Boat Festival. 2. 教師展示月亮、月餅、柚子、烤肉的圖片或照片(若有實物更佳)給學生看，並一一引導學生說出名稱：moon, moon cake, pomelo 及 barbecue。	口頭報告、學習單	
第 2 週	1	What Are You Doing Now?	5-II-1 能正確地認讀與聽寫 26 個字母。 9-II-1 能夠將所學字詞做簡易歸類。 1-I-1 探索並分享對自己及相關人、事、物的感受與想法。	認知：1、了解臺灣的地理位置、產業 2、了解臺灣飲食文化的歷史與特色 情意：1、專注參與課堂活動 2、給予	Aa-II-2 印刷體大小寫字母的辨識及書寫。 D-II-1 所學字詞的簡易歸類。 A-I-2 事物變化現象的觀察。 Bb-I-2 人際交流的情感。	1. 拿出單字圖(字)卡教單字 cut，帶學生念三次，並解釋中文意義之後，將圖(字)卡貼在黑板上；之後再以同樣的方法教其他單字。	口頭報告、學習單	

			1-I-1 養成專心聆聽的習慣，尊重對方的發言。	他人的分享尊重與回饋 技能：1、能回答臺灣各項美食中文名稱 2、能分辨臺灣各項美食英文名稱		2. 播放 CD 讓學生跟讀單字，同時教師拿出字卡貼在對應圖卡的位置。 3. 不斷地代換單字圖（字）卡，讓學生大聲念出，直到熟練單字為止。		
第 3 週	1	What Are You Doing Now?	5-II-1 能正確地認讀與聽寫 26 個字母。 9-II-1 能夠將所學字詞做簡易歸類。 1-I-1 探索並分享對自己及相關人、事、物的感受與想法。 1-I-1 養成專心聆聽的習慣，尊重對方的發言。	認知：1、了解臺灣的地理位置、產業 2、了解臺灣飲食文化的歷史與特色 情意：1、專注參與課堂活動 2、給予他人的分享尊重與回饋 技能：1、能回答臺灣各項美食中文名稱 2、能分辨臺灣各項美食英文名稱	Aa-II-2 印刷體大小寫字母的辨識及書寫。 D-II-1 所學字詞的簡易歸類。 A-I-2 事物變化現象的觀察。 Bb-I-2 人際交流的情感。	1. 播放 CD，複習課文一次，並要學生跟著念。 2. 教師將句型（替換）卡 Where are you going? 及 I'm going to the bookstore. 貼在黑板上。 3. 教師持續代換單字圖（字）卡，讓學生大聲念出，直到熟練單字為止。	口頭報告、學習單	
第 4 週	1	What Are You Doing Now?	5-II-1 能正確地認讀與聽寫 26 個字母。 9-II-1 能夠將所學字詞做簡易歸類。 1-I-1 探索並分享對自己及相關人、事、物的感受與想法。 1-I-1 養成專心聆聽的習慣，尊重對方的發言。	認知：1、了解臺灣的地理位置、產業 2、了解臺灣飲食文化的歷史與特色 情意：1、專注參與課堂活動 2、給予他人的分享尊重與回饋 技能：1、能回答臺灣各項美食中文名稱 2、能分辨臺灣各項美食英文名稱	Aa-II-2 印刷體大小寫字母的辨識及書寫。 D-II-1 所學字詞的簡易歸類。 A-I-2 事物變化現象的觀察。 Bb-I-2 人際交流的情感。	1. 教師先將所教過的發音複習一次，然後將發音寫在黑板上排列成行（如下圖），並在兩端各放置一個大磁鐵代表兩組。 2. 將全班分為兩組，猜拳決定左右和先後順序。一次派一人出場比賽，每次移動磁鐵前進一格，並念出一個	口頭報告、學習單	

				名稱 2、能分辨臺灣各項美食英文名稱		含有磁鐵位置的發音字。念錯或不會念者就要倒退一格。然後輪另外一組。(也可以擲骰子的方式來決定前進的格數，並訂規則以增加遊戲的變化，如遇到 5 便原地不動，遇到 6 要退後一格等)。		
第 5 週	1	Where Are You Going?	5-II-1 能正確地認讀與聽寫 26 個字母。 9-II-1 能夠將所學字詞做簡易歸類。 1-I-1 探索並分享對自己及相關人、事、物的感受與想法。 1-I-1 養成專心聆聽的習慣，尊重對方的發言。	認知：1、了解臺灣的地理位置、產業 2、了解臺灣飲食文化的歷史與特色 情意：1、專注參與課堂活動 2、給予他人的分享尊重與回饋 技能：1、能回答臺灣各項美食中文名稱 2、能分辨臺灣各項美食英文名稱	Aa-II-2 印刷體大小寫字母的辨識及書寫。 D-II-1 所學字詞的簡易歸類。 A-I-2 事物變化現象的觀察。 Bb-I-2 人際交流的情感。	1. 進行 Let's Act It Out 活動，教師播放 CD 讓學生聽，請學生跟讀實用短句。 2. 教師念短句時，由學生做出動作。並討論該短句可應用的不同情境，並可即興演出，增加趣味性。 3. 等到學生熟悉教室用語短句後，可分組或全班演練。讓一位學生說短句指令，其他學生做動作。	口頭報告、學習單	
第 6 週	1	Where Are You Going?	5-II-1 能正確地認讀與聽寫 26 個字母。 9-II-1 能夠將所學字詞做簡易歸類。 1-I-1 探索並分享對自己及相關人、事、物的感受與想法。	認知：1、了解臺灣的地理位置、產業 2、了解臺灣飲食文化的歷史與特色 情意：1、專注參與課堂活動 2、給予	Aa-II-2 印刷體大小寫字母的辨識及書寫。 D-II-1 所學字詞的簡易歸類。 A-I-2 事物變化現象的觀察。 Bb-I-2 人際交流的情感。	邊畫邊猜 配合課本 Word Bank 請一位自願者到黑板前，由教師選一個單字讓他畫出來。其他的學生舉手猜猜看他在畫的是什麼，猜對者可以上臺畫圖。也可	口頭報告、學習單	

			1-I-1 養成專心聆聽的習慣，尊重對方的發言。	他人的分享尊重與回饋 技能：1、能回答臺灣各項美食中文名稱 2、能分辨臺灣各項美食英文名稱		以將遊戲分成兩組進行，由教師告訴兩位代表，或是由代表自己抽單字卡進行繪圖，而由同組的同學進行猜謎。		
第 7 週	1	How Can I Get There?	5-II-1 能正確地認讀與聽寫 26 個字母。 9-II-1 能夠將所學字詞做簡易歸類。 1-I-1 探索並分享對自己及相關人、事、物的感受與想法。 1-I-1 養成專心聆聽的習慣，尊重對方的發言。	認知：1、了解臺灣的地理位置、產業 2、了解臺灣飲食文化的歷史與特色 情意：1、專注參與課堂活動 2、給予他人的分享尊重與回饋 技能：1、能回答臺灣各項美食中文名稱 2、能分辨臺灣各項美食英文名稱	Aa-II-2 印刷體大小寫字母的辨識及書寫。 D-II-1 所學字詞的簡易歸類。 A-I-2 事物變化現象的觀察。 Bb-I-2 人際交流的情感。	1. 教師請一位學生起立，然後教師開始向他問路，肢體動作可以儘量誇張，以此引起學生的興趣。 2. 播放 CD，請學生仔細聆聽課文故事對話。 3. 再次播放 CD，並請學生逐句跟讀。 4. 將學生分成兩大組，一組當 Miss Chen，另一組當 Mr. Brown，進行故事對話；然後再交換角色。	口頭報告、學習單	
第 8 週	1	How Can I Get There?	5-II-1 能正確地認讀與聽寫 26 個字母。 9-II-1 能夠將所學字詞做簡易歸類。 1-I-1 探索並分享對自己及相關人、事、物的感受與想法。 1-I-1 養成專心聆聽的習慣，尊重對方的發言。	認知：1、了解臺灣的地理位置、產業 2、了解臺灣飲食文化的歷史與特色 情意：1、專注參與課堂活動 2、給予他人的分享尊重與回饋 技能：1、能回答	Aa-II-2 印刷體大小寫字母的辨識及書寫。 D-II-1 所學字詞的簡易歸類。 A-I-2 事物變化現象的觀察。 Bb-I-2 人際交流的情感。	1. 播放 CD 課文對話，讓學生跟讀本課的對話內容。 2. 請學生扮演課文中人物，並模仿聲音和語調。 3. 複習本課單字。	口頭報告、學習單	

				臺灣各項美食中文名稱 2、能分辨臺灣各項美食英文名稱				
第 9 週	1	How Can I Get There?	5-II-1 能正確地認讀與聽寫 26 個字母。 9-II-1 能夠將所學字詞做簡易歸類。 1-I-1 探索並分享對自己及相關人、事、物的感受與想法。 1-I-1 養成專心聆聽的習慣，尊重對方的發言。	認知：1、了解臺灣的地理位置、產業 2、了解臺灣飲食文化的歷史與特色 情意：1、專注參與課堂活動 2、給予他人的分享尊重與回饋 技能：1、能回答臺灣各項美食中文名稱 2、能分辨臺灣各項美食英文名稱	Aa-II-2 印刷體大小寫字母的辨識及書寫。 D-II-1 所學字詞的簡易歸類。 A-I-2 事物變化現象的觀察。 Bb-I-2 人際交流的情感。	1. 剛開始由教師用本課內容中的方向指令發口令，要學生依照口令動作。 2. 接下來開始，口令必須前面加上 Simon Says 學生才可以動作；go straight → 原地踏步；turn right → 右轉後繼續原地踏步；turn left → 左轉後繼續原地踏步。並可複習之前學過的動作。	口頭報告、學習單	
第 10 週	1	How Can I Get There?	5-II-1 能正確地認讀與聽寫 26 個字母。 9-II-1 能夠將所學字詞做簡易歸類。 1-I-1 探索並分享對自己及相關人、事、物的感受與想法。 1-I-1 養成專心聆聽的習慣，尊重對方的發言。	認知：1、了解臺灣的地理位置、產業 2、了解臺灣飲食文化的歷史與特色 情意：1、專注參與課堂活動 2、給予他人的分享尊重與回饋 技能：1、能回答臺灣各項美食中文名稱 2、能分辨臺灣各項美食英文名稱	Aa-II-2 印刷體大小寫字母的辨識及書寫。 D-II-1 所學字詞的簡易歸類。 A-I-2 事物變化現象的觀察。 Bb-I-2 人際交流的情感。	利用 phonics 圖卡和發音字卡教 sp, st 的發音和相對應的字彙。 發音教學： sp 的發音教學：陳列 spider, spoon 兩張圖卡在黑板上，請學生找出相同的地方，引導學生找出兩張都有字母 sp。找到後，教師把 sp 的發音字卡放在 spider, spoon 這兩張圖卡的下面，教師示範 sp 的發	口頭報告、學習單	

						音，讓學生跟著練習發音。		
第 11 週	1	Fall Is Coming	<p>5-II-1 能正確地認讀與聽寫 26 個字母。</p> <p>9-II-1 能夠將所學字詞做簡易歸類。</p> <p>1-I-1 探索並分享對自己及相關人、事、物的感受與想法。</p> <p>1-I-1 養成專心聆聽的習慣，尊重對方的發言。</p>	<p>認知：1、了解臺灣的地理位置、產業</p> <p>2、了解臺灣飲食文化的歷史與特色</p> <p>情意：1、專注參與課堂活動</p> <p>2、給予他人的分享尊重與回饋</p> <p>技能：1、能回答臺灣各項美食中文名稱</p> <p>2、能分辨臺灣各項美食英文名稱</p>	<p>Aa-II-2 印刷體大小寫字母的辨識及書寫。</p> <p>D-II-1 所學字詞的簡易歸類。</p> <p>A-I-2 事物變化現象的觀察。</p> <p>Bb-I-2 人際交流的情感。</p>	<p>交通小指揮 複習 Unit 4</p> <p>請兩位學生上臺，一邊播放第四課的歌曲，一邊傳 movie theater 的單字圖（字）卡，音樂停時，拿到圖（字）卡的人代表電影院的所在位置，全班一起問臺上的其中一位學生，以英語口令 go straight, turn right, turn left, corner, stop 指揮另一位學生走到拿圖（字）卡的學生的位置，可以找三至五組以上的學生，輪流練習。</p>	口頭報告、學習單	
第 12 週	1	Fall Is Coming	<p>5-II-1 能正確地認讀與聽寫 26 個字母。</p> <p>9-II-1 能夠將所學字詞做簡易歸類。</p> <p>1-I-1 探索並分享對自己及相關人、事、物的感受與想法。</p> <p>1-I-1 養成專心聆聽的習慣，尊重對方的發言。</p>	<p>認知：1、了解臺灣的地理位置、產業</p> <p>2、了解臺灣飲食文化的歷史與特色</p> <p>情意：1、專注參與課堂活動</p> <p>2、給予他人的分享尊重與回饋</p> <p>技能：1、能回答</p>	<p>Aa-II-2 印刷體大小寫字母的辨識及書寫。</p> <p>D-II-1 所學字詞的簡易歸類。</p> <p>A-I-2 事物變化現象的觀察。</p> <p>Bb-I-2 人際交流的情感。</p>	<p>教師先說明南、北半球的季節剛好相反，接著教師帶學生練習，並帶念以熟悉課本所列出的南北半球國家名稱：Taiwan 臺灣、U. S. A. 美國、New Zealand 紐西蘭、South Africa 南非共和國。之後再分成兩人一組互相練</p>	口頭報告、學習單	

				臺灣各項美食中文名稱 2、能分辨臺灣各項美食英文名稱		習，先互相打招呼後，再虛擬一人住北半球國家，另一人則住南半球國家，將國家名稱填上後再進行對話。		
第 13 週	1	Fall Is Coming	5-II-1 能正確地認讀與聽寫 26 個字母。 9-II-1 能夠將所學字詞做簡易歸類。 1-I-1 探索並分享對自己及相關人、事、物的感受與想法。 1-I-1 養成專心聆聽的習慣，尊重對方的發言。	認知：1、了解臺灣的地理位置、產業 2、了解臺灣飲食文化的歷史與特色 情意：1、專注參與課堂活動 2、給予他人的分享尊重與回饋 技能：1、能回答臺灣各項美食中文名稱 2、能分辨臺灣各項美食英文名稱	Aa-II-2 印刷體大小寫字母的辨識及書寫。 D-II-1 所學字詞的簡易歸類。 A-I-2 事物變化現象的觀察。 Bb-I-2 人際交流的情感。	教師將全班分成兩組，各組派代表輪流上臺，教師將單字圖（字）卡隨機貼在黑板上，也把句型（替換）卡貼在黑板上，教師每回輪流說：It's cool today. Fall is coming. 各組代表最快搶到正確四季和形容詞的單字圖（字）卡，並貼在正確句型位置的組別得分。其他組則把教師出題的句子再念一遍。	口頭報告、學習單	
第 14 週	1	Fall Is Coming	5-II-1 能正確地認讀與聽寫 26 個字母。 9-II-1 能夠將所學字詞做簡易歸類。 1-I-1 探索並分享對自己及相關人、事、物的感受與想法。 1-I-1 養成專心聆聽的習慣，尊重對方的發言。	認知：1、了解臺灣的地理位置、產業 2、了解臺灣飲食文化的歷史與特色 情意：1、專注參與課堂活動 2、給予他人的分享尊重與回饋 技能：1、能回答臺灣各項美食中文名稱	Aa-II-2 印刷體大小寫字母的辨識及書寫。 D-II-1 所學字詞的簡易歸類。 A-I-2 事物變化現象的觀察。 Bb-I-2 人際交流的情感。	1. 將學過的單字圖（字）卡排列在黑板上，在卡片的兩端各放一個磁鐵。 2. 全班分成兩隊，並選好代表各隊的磁鐵，決定先後順序。 3. 學生依序出來進行比賽，以擲骰子的方式決定移動磁鐵前進的步數，	口頭報告、學習單	

				名稱 2、能分辨臺灣各項美食英文名稱		並答出所在位置圖(字)卡之單字。 4. 回答不出的人需退回原點，由先到達對方終點者獲勝。可重複進行活動直到每個人都玩過為止。		
第 15 週	1	The Popcorn Smells Good	5-II-1 能正確地認讀與聽寫 26 個字母。 9-II-1 能夠將所學字詞做簡易歸類。 1-I-1 探索並分享對自己及相關人、事、物的感受與想法。 1-I-1 養成專心聆聽的習慣，尊重對方的發言。	認知：1、了解臺灣的地理位置、產業 2、了解臺灣飲食文化的歷史與特色 情意：1、專注參與課堂活動 2、給予他人的分享尊重與回饋 技能：1、能回答臺灣各項美食中文名稱 2、能分辨臺灣各項美食英文名稱	Aa-II-2 印刷體大小寫字母的辨識及書寫。 D-II-1 所學字詞的簡易歸類。 A-I-2 事物變化現象的觀察。 Bb-I-2 人際交流的情感。	教師在黑板上畫一個大的九宮格，將所學過的單字圖(字)卡任選置入格內，然後全班分成兩組猜拳決定先後並進行競賽活動。先連成一條線的那一組獲勝。一場結束後教師可重新洗牌，儘量讓每一位學生都進行過活動。	口頭報告、學習單	
第 16 週	1	The Popcorn Smells Good	5-II-1 能正確地認讀與聽寫 26 個字母。 9-II-1 能夠將所學字詞做簡易歸類。 1-I-1 探索並分享對自己及相關人、事、物的感受與想法。 1-I-1 養成專心聆聽的習慣，尊重對方的發言。	認知：1、了解臺灣的地理位置、產業 2、了解臺灣飲食文化的歷史與特色 情意：1、專注參與課堂活動 2、給予他人的分享尊重與回饋 技能：1、能回答臺灣各項美食中文名稱	Aa-II-2 印刷體大小寫字母的辨識及書寫。 D-II-1 所學字詞的簡易歸類。 A-I-2 事物變化現象的觀察。 Bb-I-2 人際交流的情感。	請學生翻到課本 Interaction Activity 那一頁，將全班分成兩人一組，其中一人擔任試吃攤位的產品推銷員，另一人則擔任顧客，兩人互相問答。兩位學生可以依據情境上的各項物品(除本課所學習的單字以外，也可加入以前學過	口頭報告、學習單	

				名稱 2、能分辨臺灣各項美食英文名稱		的食物單字)，更換對話的內容。		
第 17 週	1	Fall Is Coming	5-II-1 能正確地閱讀與聽寫 26 個字母。 9-II-1 能夠將所學字詞做簡易歸類。 1-I-1 探索並分享對自己及相關人、事、物的感受與想法。 1-I-1 養成專心聆聽的習慣，尊重對方的發言。	認知：1、了解臺灣的地理位置、產業 2、了解臺灣飲食文化的歷史與特色 情意：1、專注參與課堂活動 2、給予他人的分享尊重與回饋 技能：1、能回答臺灣各項美食中文名稱 2、能分辨臺灣各項美食英文名稱	Aa-II-2 印刷體大小寫字母的辨識及書寫。 D-II-1 所學字詞的簡易歸類。 A-I-2 事物變化現象的觀察。 Bb-I-2 人際交流的情感。	教師將全班分成兩組，各組派代表輪流上臺，教師將單字圖（字）卡隨機貼在黑板上，也把句型（替換）卡貼在黑板上，教師每回輪流說：It's cool today. Fall is coming. 各組代表最快搶到正確四季和形容詞的單字圖（字）卡，並貼在正確句型位置的組別得分。其他組則把教師出題的句子再念一遍。	口頭報告、學習單	
第 18 週	1	Fall Is Coming	5-II-1 能正確地閱讀與聽寫 26 個字母。 9-II-1 能夠將所學字詞做簡易歸類。 1-I-1 探索並分享對自己及相關人、事、物的感受與想法。 1-I-1 養成專心聆聽的習慣，尊重對方的發言。	認知：1、了解臺灣的地理位置、產業 2、了解臺灣飲食文化的歷史與特色 情意：1、專注參與課堂活動 2、給予他人的分享尊重與回饋 技能：1、能回答臺灣各項美食中文名稱 2、能分辨臺灣各項美食英文名稱	Aa-II-2 印刷體大小寫字母的辨識及書寫。 D-II-1 所學字詞的簡易歸類。 A-I-2 事物變化現象的觀察。 Bb-I-2 人際交流的情感。	1. 將學過的單字圖（字）卡排列在黑板上，在卡片的兩端各放一個磁鐵。 2. 全班分成兩隊，並選好代表各隊的磁鐵，決定先後順序。 3. 學生依序出來進行比賽，以擲骰子的方式決定移動磁鐵前進的步數，並答出所在位置圖（字）卡之單字。 4. 回答不出的人	口頭報告、學習單	

				文名稱		需退回原點，由先到達對方終點者獲勝。可重複進行活動直到每個人都玩過為止。		
第 19 週	1	The Popcorn Smells Good	<p>5-II-1 能正確地認讀與聽寫 26 個字母。</p> <p>9-II-1 能夠將所學字詞做簡易歸類。</p> <p>1-I-1 探索並分享對自己及相關人、事、物的感受與想法。</p> <p>1-I-1 養成專心聆聽的習慣，尊重對方的發言。</p>	<p>認知：1、了解臺灣的地理位置、產業</p> <p>2、了解臺灣飲食文化的歷史與特色</p> <p>情意：1、專注參與課堂活動</p> <p>2、給予他人的分享尊重與回饋</p> <p>技能：1、能回答臺灣各項美食中文名稱</p> <p>2、能分辨臺灣各項美食英文名稱</p>	<p>Aa-II-2 印刷體大小寫字母的辨識及書寫。</p> <p>D-II-1 所學字詞的簡易歸類。</p> <p>A-I-2 事物變化現象的觀察。</p> <p>Bb-I-2 人際交流的情感。</p>	<p>教師在黑板上畫一個大的九宮格，將所學過的單字圖（字）卡任選置入格內，然後全班分成兩組猜拳決定先後並進行競賽活動。先連成一條線的那一組獲勝。一場結束後教師可重新洗牌，儘量讓每一位學生都進行過活動。</p>	口頭報告、學習單	
第 20 週	1	The Popcorn Smells Good	<p>5-II-1 能正確地認讀與聽寫 26 個字母。</p> <p>9-II-1 能夠將所學字詞做簡易歸類。</p> <p>1-I-1 探索並分享對自己及相關人、事、物的感受與想法。</p> <p>1-I-1 養成專心聆聽的習慣，尊重對方的發言。</p>	<p>認知：1、了解臺灣的地理位置、產業</p> <p>2、了解臺灣飲食文化的歷史與特色</p> <p>情意：1、專注參與課堂活動</p> <p>2、給予他人的分享尊重與回饋</p> <p>技能：1、能回答臺灣各項美食中文名稱</p> <p>2、能分辨臺灣各項美食英</p>	<p>Aa-II-2 印刷體大小寫字母的辨識及書寫。</p> <p>D-II-1 所學字詞的簡易歸類。</p> <p>A-I-2 事物變化現象的觀察。</p> <p>Bb-I-2 人際交流的情感。</p>	<p>請學生翻到課本 Interaction Activity 那一頁，將全班分成兩人一組，其中一人擔任試吃攤位的產品推銷員，另一人則擔任顧客，兩人互相問答。兩位學生可以依據情境上的各項物品（除本課所學習的單字以外，也可加入以前學過的食物單字），更換對話的內容。</p>	口頭報告、學習單	

			文名稱				
--	--	--	-----	--	--	--	--

彰化縣縣立美豐國民小學 110 學年度 第一學期 閱讀課程

8、各年級彈性學習課程目標／核心素養與學習重點、評量(自由選取**參考表**填寫、上下學期合併為 1 檔上傳)

8-1 各年級普通教育之彈性學習課程內容符合「統整性主題/專題/議題探究課程」、「社團活動與技藝課程」、及「其他類課程」規範，並應經學校課發會審議通過。(逐年實施之國小四至六年級得依九年一貫課綱之規定執行-自擬表格)

參考表(一) 統整性 主題/專題/議題探究課程：同年級

課程名稱	閱讀	實施年級 (班級組別)	四年級	教學 節數	本學期共(21)節
彈性學習課程 四類規範	1. <input checked="" type="checkbox"/> 統整性 (主題、專題、議題)探究課程 2. <input type="checkbox"/> 社團活動與技藝課程 (<input type="checkbox"/> 社團活動 <input type="checkbox"/> 技藝課程) 3. <input type="checkbox"/> 其他類課程 <input type="checkbox"/> 本土語文/新住民語文 <input type="checkbox"/> 服務學習 <input type="checkbox"/> 戶外教育 <input type="checkbox"/> 班際或校際交流 <input type="checkbox"/> 自治活動 <input type="checkbox"/> 班級輔導 <input type="checkbox"/> 學生自主學習 <input type="checkbox"/> 領域補救教學				
設計理念	任何學習都需要策略，具體可行的策略可以幫助學生在各方面的學習上更加順遂，讓生命得到正向的成長。因此，本課程設計以繪本為媒介，透過不同主題、議題的閱讀探究與延伸學習，引領學生建立有效的學習策略。				
本教育階段 總綱核心素養 或校訂素養	【總綱】 E-A2 具備探索問題的思考能力，並透過體驗與實踐處理日常生活問題。 E-C3 具備理解與關心本土與國際事務的素養，並認識與包容文化的多元性。 【領綱】 國-E-A2 透過國語文學習，掌握文本要旨、發展學習及解決問題策略、初探邏輯思維，並透過體驗與實踐，處理日常生活問題。 國-E-B2 理解網際網路和資訊科技對學習的重要性，藉以擴展語文學習的範疇，並培養審慎使用各類資訊的能力。				
課程目標	1. 能掌握文章重點，並理解文章要表達的涵義。 2. 能認識賽夏族的矮靈祭活動，並能尊重多元文化。 3. 能認識萬里長城，並學會假設、推論和驗證的過程。				
配合融入之領域 或議題	<input checked="" type="checkbox"/> 國語文 <input type="checkbox"/> 英語文 <input type="checkbox"/> 本土語 <input type="checkbox"/> 數學 <input checked="" type="checkbox"/> 社會 <input type="checkbox"/> 自然科學 <input checked="" type="checkbox"/> 藝術 <input checked="" type="checkbox"/> 綜合活動 <input checked="" type="checkbox"/> 健康與體育 <input type="checkbox"/> 生活課程 <input type="checkbox"/> 科技 <input type="checkbox"/> 性別平等教育 <input type="checkbox"/> 人權教育 <input checked="" type="checkbox"/> 環境教育 <input type="checkbox"/> 海洋教育 <input checked="" type="checkbox"/> 品德教育 <input checked="" type="checkbox"/> 生命教育 <input type="checkbox"/> 法治教育 <input type="checkbox"/> 科技教育 <input type="checkbox"/> 資訊教育 <input checked="" type="checkbox"/> 能源教育 <input type="checkbox"/> 安全教育 <input checked="" type="checkbox"/> 防災教育 <input checked="" type="checkbox"/> 閱讀素養 <input type="checkbox"/> 多元文化教育 <input type="checkbox"/> 生涯規劃教育 <input checked="" type="checkbox"/> 家庭教育 <input type="checkbox"/> 原住民教育 <input type="checkbox"/> 戶外教育 <input type="checkbox"/> 國際教育				

表現任務		口頭報告、學習單						
課程架構								
教學期程	節數	教學單元名稱	學習表現 (校訂或相關領域)	學習目標	學習內容(校訂)	學習活動	學習評量 (表現任務)	自編自選教材 /學習單
第 1 週	1	美麗島	2-II-4 樂於參加討論，提供個人的觀點和意見。 5-II-3 讀懂與學習階段相符的文本。 5-II-4 掌握句子和段落的意義與主要概念。 6-II-2 培養感受力、想像力等寫作基本能力。	1. 能知道遊記的重點。 2. 能掌握文章重點，並理解文章要表達的涵義。 3. 能認識臺灣，了解臺灣的特色，欣賞家鄉的美麗。	Ac-II-4 各類文句的語氣與意義。 Ad-II-2 篇章的大意、主旨與簡單結構。	一、文本閱讀與段落分析 (1)請學生朗讀 P4-5 〈美麗島〉詩句。 (2)教師以提問引導學生歸納重點： • 步驟一：教師帶領學生區分段落，標示自然段。 • 步驟二：教師引導學生閱讀 P4「新詞解釋」，先了解詞義，再理解句意。 例：唾沫、守衛、成群結隊等。 • 步驟三：教師借提問以揭示與分析文章段落。 第一段 1. 美麗的小島是誰在守衛著它？ 答：藍色的海洋 2. 第一句「藍色的吐著唾沫的海」，句中「唾沫」指的是什麼呢？ 答：白色的浪花。 3. 「寒冷的冰雪也不敢到這裡來」的意思是什麼？ 答：冬天不會過於	口頭報告、學習單	

						寒冷，適合居住。		
第 2 週	1	美麗島	<p>2-II-4 樂於參加討論，提供個人的觀點和意見。</p> <p>5-II-3 讀懂與學習階段相符的文本。</p> <p>5-II-4 掌握句子和段落的意義與主要概念。</p> <p>6-II-2 培養感受力、想像力等寫作基本能力。</p>	<p>1. 能知道遊記的重點。</p> <p>2. 能掌握文章重點，並理解文章要表達的涵義。</p> <p>3. 能認識臺灣，了解臺灣的特色，欣賞家鄉的美麗。</p>	<p>Ac-II-4 各類文句的語氣與意義。</p> <p>Ad-II-2 篇章的大意、主旨與簡單結構。</p>	<p>一、文本閱讀與段落分析</p> <p>(1)請學生朗讀 P4-5 〈美麗島〉詩句。</p> <p>(2)教師以提問引導學生歸納重點：</p> <ul style="list-style-type: none"> • 步驟一：教師帶領學生區分段落，標示自然段。 • 步驟二：教師引導學生閱讀 P4「新詞解釋」，先了解詞義，再理解句意。 <p>例：唾沫、守衛、成群結隊等。</p> <ul style="list-style-type: none"> • 步驟三：教師借提問以揭示與分析文章段落。 <p>第一段</p> <p>1. 美麗的小島是誰在守衛著它？</p> <p>答：藍色的海洋</p> <p>2. 第一句「藍色的吐著唾沫的海」，句中「唾沫」指的是什麼呢？</p> <p>答：白色的浪花。</p> <p>3. 「寒冷的冰雪也不敢到這裡來」的意思是什麼？</p> <p>答：冬天不會過於寒冷，適合居住。</p>	口頭報告、學習單	
第 3 週	1	走訪金山老街	<p>2-II-4 樂於參加討論，提供個人的觀點和意見。</p> <p>5-II-3 讀懂與學習</p>	<p>1. 能知道遊記的重點。</p> <p>2. 能掌握文章重點，並理解文章要</p>	<p>Ac-II-4 各類文句的語氣與意義。</p> <p>Ad-II-2 篇章的大意、主旨與簡單結</p>	<p>(1)請學生朗讀 P10-11 〈走訪金山老街〉文章。</p> <p>(2)教師解釋新詞</p>	口頭報告、學習單	

			<p>階段相符的文本。</p> <p>5-II-4 掌握句子和段落的意義與主要概念。</p> <p>6-II-2 培養感受力、想像力等寫作基本能力。</p>	<p>表達的涵義。</p> <p>3. 能認識臺灣，了解臺灣的特色，欣賞家鄉的美麗。</p>	<p>構。</p>	<p>(P10 下欄) 意義。</p> <p>※可讓學生練習以「古色古香」、「津津有味」、「滿載而歸」造句，透過語詞應用提升寫作能力。</p> <p>(3) 教師引導學生判斷這篇文章屬於什麼文體？→ 日記。日記通常在開頭寫出日期、天氣，主要記錄當天較為特別、令自己印象深刻的事。</p> <p>補充教師展示地圖（投影或紙本），指出新北市、金包里老街等相關位置。</p>		
第 4 週	1	樹媽媽懷孕了	<p>2-II-4 樂於參加討論，提供個人的觀點和意見。</p> <p>5-II-3 讀懂與學習階段相符的文本。</p> <p>5-II-4 掌握句子和段落的意義與主要概念。</p> <p>6-II-2 培養感受力、想像力等寫作基本能力。</p>	<p>1. 能掌握文章重點，並理解文章要表達的涵義。</p> <p>2. 能認識水筆仔，知道其生長環境、生長過程和面臨的生態問題。</p> <p>3. 能明白萬物有其內在世界，並能知道感恩的重要性。</p>	<p>Ac-II-4 各類文句的語氣與意義。</p> <p>Ad-II-2 篇章的大意、主旨與簡單結構。</p>	<p>1. 「擬人化」寫法這種寫法就是作者根據內容需要，藉助想像力，把本來不具備人的特徵的各種事物當作人一樣來寫，使其具備人的個性、動作、情緒、情感等。本篇文章就是把植物當成人來寫。這樣的方式，讓文章既具有了所要寫的事物特點，也具有了人的情感、思想等特殊效果，不僅使所描寫事物的</p>	口頭報告、學習單	

						形象生動活潑，內容也輕鬆有趣。許多童話、寓言就是用這種寫法，讀來生動、充滿童趣。 2. 教師可請學生找出文中「擬人化」的句子，再一起討論「擬人」的成分。		
第 5 週	1	萬物的心	2-II-4 樂於參加討論，提供個人的觀點和意見。 5-II-3 讀懂與學習階段相符的文本。 5-II-4 掌握句子和段落的意義與主要概念。 6-II-2 培養感受力、想像力等寫作基本能力。	1. 能掌握文章重點，並理解文章要表達的涵義。 2. 能認識水筆仔，知道其生長環境、生長過程和面臨的生態問題。 3. 能明白萬物有其內在世界，並能知道感恩的重要性。	Ac-II-4 各類文句的語氣與意義。 Ad-II-2 篇章的大意、主旨與簡單結構。	1. 請學生朗讀 P22-23〈萬物的心〉文章。 2. 教師解釋新詞。 3. 以提問引導學生歸納重點。 • 步驟一：教師帶領學生分段落（標示自然段）	口頭報告、學習單	
第 6 週	1	尊重與禮貌	2-II-4 樂於參加討論，提供個人的觀點和意見。 5-II-3 讀懂與學習階段相符的文本。 5-II-4 掌握句子和段落的意義與主要概念。 6-II-2 培養感受力、想像力等寫作基本能力。	1. 能掌握文章重點，並理解文章要表達的涵義。 2. 能理解尊重和禮貌該如何表現，與兩者的重要性。 3. 能明白眼界與心胸有多寬大，世界就有多大的道理。	Ad-II-2 篇章的大意、主旨與簡單結構。 Ac-III-4 各類文句表達的情感與意義。	1. 教師將學生分組，以段落為單位，接續朗讀 P28-29〈尊重與禮貌〉文章，注意學生發音與聲調。 2. 教師帶領學生分段落（標示自然段）。 3. 教師帶領學生閱讀「新詞解釋」。 4. 教師以提問方式，分析各段大意和重點。	口頭報告、學習單	
第 7 週	1	世界有多大	2-II-4 樂於參加討論，提供個人的觀	1. 能掌握文章重點，並理解文章要	Ad-II-2 篇章的大意、主旨與簡單結	1. 教師抽選三位學生朗讀 P34-35〈世	口頭報告、學習單	

		<p>點和意見。</p> <p>5-II-3 讀懂與學習階段相符的文本。</p> <p>5-II-4 掌握句子和段落的意義與主要概念。</p> <p>6-II-2 培養感受力、想像力等寫作基本能力。</p>	<p>表達的涵義。</p> <p>2.能理解尊重和禮貌該如何表現，與兩者的重要性。</p> <p>3.能明白眼界與心胸有多寬大，世界就有多大的道理。</p>	<p>構。</p> <p>Ac-III-4 各類文句表達的情感與意義。</p>	<p>界有多大〉文章。</p> <p>2.教師簡單說明這篇文章是一首「新詩」，短短的句子成一行，以兩句為一小段，每一段的句尾都押韻，文字具有詩意，讓人覺得有趣、好玩、充滿想像力。p35 第2題</p> <p>3.教師引導學生閱讀「新詞解釋」，說明各個語詞的意思。</p> <ul style="list-style-type: none"> •可透過語詞造句，判斷學生對詞義的理解程度，以及是否知道如何運用該語詞。 <p>4.教師以提問引導學生理解文本內容。</p> <ul style="list-style-type: none"> •天空有多高？ 答：白雲可以到達的地方。 •大海有多深？ 答：踩得到的地方。 •世界有多大？ p34 第1.題 答：眼睛看得到的地方。 <p>→「你說世界有多大？兩隻眼睛裝得下。」這一句是什麼意思？</p> <p>答：用眼睛觀察世界，打開眼界增廣</p>	
--	--	---	--	---	--	--

						<p>見聞，就能擁有開闊的世界觀。</p> <p>• 為什麼思想就像無線電？p35 第4.題</p> <p>答：因為思想是連接世界的橋樑，用無形的線快速轉動，能連接認識這個世界上的人事物！</p> <p>5.教師帶領學生朗讀「文章訊息」，並揭示詩的主旨世界雖然很大，但是只要我們打開心胸，認識它、探索它、思考並接受它，世界就我們身邊。</p>		
第 8 週	1	沒有成績單的學習	<p>2-II-4 樂於參加討論，提供個人的觀點和意見。</p> <p>5-II-3 讀懂與學習階段相符的文本。</p> <p>5-II-4 掌握句子和段落的意義與主要概念。</p> <p>5-II-8 運用預測、推論、提問等策略、增進對文本的理解。</p>	<p>1.能掌握文章重點，並理解文章要表達的涵義。</p> <p>2.能認識瑞典的教育環境與教育精神。</p> <p>3.能認識物理學家愛因斯坦與霍金，並理解時光旅行的可行性與後果。</p>	<p>Ad-II-2 篇章的大意、主旨與簡單結構。</p> <p>Ac-III-4 各類文句表達的情感與意義。</p>	<p>1.教師請學生朗讀 P40-42〈沒有成績單的學習〉文章。</p> <p>2.教師先介紹瑞典的位置，讓學生對瑞典有基本的概念。（以投影幕展示出瑞典在世界地圖上的位置）</p> <p>(1)教師展示世界地圖，先指出臺灣所在的位置，再將北歐所在處圈出。</p> 	口頭報告、學習單	

第 9 週	1	穿越時空的奧祕	<p>2-II-4 樂於參加討論，提供個人的觀點和意見。</p> <p>5-II-3 讀懂與學習階段相符的文本。</p> <p>5-II-4 掌握句子和段落的意義與主要概念。</p> <p>5-II-8 運用預測、推論、提問等策略、增進對文本的理解。</p>	<p>1. 能掌握文章重點，並理解文章要表達的涵義。</p> <p>2. 能認識瑞典的教育環境與教育精神。</p> <p>3. 能認識物理學家愛因斯坦與霍金，並理解時光旅行的可行性與後果。</p>	<p>Ad-II-2 篇章的大意、主旨與簡單結構。</p> <p>Ac-III-4 各類文句表達的情感與意義。</p>	<p>1. 教師請一位自願的學生朗讀 P46-47〈穿越時空的奧祕〉文章，隨機於某個段落停止，再點名其他同學接續朗讀。教師注意學生發音、停頓是否正確。</p> <p>2. 人物簡介：愛因斯坦與霍金 (1) 愛因斯坦與霍金二人皆是世界著名的物理學家，他們在科學領域有很大的貢獻。 (2) 愛因斯坦是「現代物理學之父」，他提出很多重要的理論，其中以「相對論」最著名，是一個關於時空和重力的理論。</p>	口頭報告、學習單	
第 10 週	1	爸爸的咖啡廳	<p>2-II-4 樂於參加討論，提供個人的觀點和意見。</p> <p>5-II-3 讀懂與學習階段相符的文本。</p> <p>5-II-4 掌握句子和段落的意義與主要概念。</p> <p>6-II-2 培養感受力、想像力等寫作基本能力。</p>	<p>1. 能掌握文章重點，並理解文章要表達的涵義。</p> <p>2. 能理解家人相互陪伴的情感。</p> <p>3. 能明白創意可以讓生活更便利、更美好、更有趣。</p>	<p>Ad-II-2 篇章的大意、主旨與簡單結構。</p> <p>Ac-III-4 各類文句表達的情感與意義。</p> <p>Ba-III-1 順序與倒敘法。</p>	<p>1. 教師請學生朗讀 P52-53〈爸爸的咖啡廳〉文章。</p> <p>2. 教師帶領學生閱讀新詞解釋。</p> <p>3. 教師以提問引導學生分析各段大意和重點 (1) 教師請學生標示自然段，共七段。 (2) 教師引導學生圈出關鍵詞，再以提問逐段析出文章重點</p>	口頭報告、學習單	
第 11 週	1	作品變商品創意無	2-II-4 樂於參加討	1. 能掌握文章重	Ad-II-2 篇章的大	1. 教師請學生朗讀	口頭報告、學習	

		限	<p>論，提供個人的觀點和意見。</p> <p>5-II-3 讀懂與學習階段相符的文本。</p> <p>5-II-4 掌握句子和段落的意義與主要概念。</p> <p>6-II-2 培養感受力、想像力等寫作基本能力。</p>	<p>點，並理解文章要表達的涵義。</p> <p>2.能理解家人相互陪伴的情感。</p> <p>3.能明白創意可以讓生活更便利、更美好、更有趣。</p>	<p>意、主旨與簡單結構。</p> <p>Ac-III-4 各類文句表達的情感與意義。</p> <p>Ba-III-1 順序與倒敘法。</p>	<p>P62-63〈作品變商品創意無限〉。</p> <p>2.教師以提問引導學生歸納重點</p> <p>(1)教師先讓學生標示自然分段，共五段。</p> <p>(2)教師以提問逐段揭示重點</p>	單	
第 12 週	1	新聞一則	<p>2-II-4 樂於參加討論，提供個人的觀點和意見。</p> <p>5-II-3 讀懂與學習階段相符的文本。</p> <p>5-II-4 掌握句子和段落的意義與主要概念。</p>	<p>1.能掌握文章重點，並理解文章要表達的涵義。</p> <p>2.能認識新聞寫作的方式，並能學習面對自我困境、樂觀向上等精神。</p> <p>3.能明白愛因斯坦對人類的貢獻，及其努力研究的精神。</p>	<p>Ad-II-2 篇章的大意、主旨與簡單結構。</p> <p>Ac-III-4 各類文句表達的情感與意義。</p>	<p>1.教師請學生朗讀 P68-69〈新聞一則〉文章。</p> <p>2.教師引導學生閱讀新詞解釋。</p> <p>3.教師引導學生找出前揭新聞六個要素</p> <p>掌握 5W1H，就能掌握新聞的重點。以前面教過的六何法為基礎，請學生試著在文章中將新聞人物、時間、地點要素找出來並圈起來；教師再引導學生找出事件、原因及過程。</p> <ul style="list-style-type: none"> · 新聞人物 (Who)：許展銘 · 新聞時間 (When)：今年(學測放榜過後) · 新聞地點 (Where)：高雄 · 新聞事件 (What)：克服身體障礙，獲學測高分 · 新聞發生的原因 	口頭報告、學習單	

						(Why)：出生即有肢體障礙 ·新聞發生的過程 (How)：曾經自卑，但以不屈不撓的精神面對各種障礙		
第 13 週	1	偉大的科學藝術家 愛因斯坦	2-II-4 樂於參加討論，提供個人的觀點和意見。 5-II-3 讀懂與學習階段相符的文本。 5-II-4 掌握句子和段落的意義與主要概念。	1. 能掌握文章重點，並理解文章要表達的涵義。 2. 能認識新聞寫作的方式，並能學習面對自我困境、樂觀向上等精神。 3. 能明白愛因斯坦對人類的貢獻，及其努力研究的精神。	Ad-II-2 篇章的大意、主旨與簡單結構。 Ac-III-4 各類文句表達的情感與意義。	1. 教師請學生朗讀 P74-75〈偉大的科學藝術家愛因斯坦〉。 2. 教師以提問引導學生歸納重點： (1)教師請學生標示自然段，共五段。 (2)教師逐段分析文章重點，再請學生練習歸納各段標題。 這篇文章的作者將愛因斯坦的生平分成了五段來描寫，請同學想想可以幫每一段加上什麼標題？	口頭報告、學習單	
第 14 週	1	掩住耳朵的小偷	2-II-4 樂於參加討論，提供個人的觀點和意見。 5-II-3 讀懂與學習階段相符的文本。 5-II-4 掌握句子和段落的意義與主要概念。 5-II-8 運用預測、推論、提問等策略，增進對文本的理解。	1. 能掌握文章重點，並理解文章要表達的涵義。 2. 能運用閱讀策略了解內容重點。 3. 能運用成語於寫作當中。 4. 能體會笑話的趣味並培養幽默的態度，不過要注意笑話的適當性。	Ad-II-2 篇章的大意、主旨與簡單結構。 Ac-III-4 各類文句表達的情感與意義。	1. 教師請學生朗讀 P80-81〈掩住耳朵的小偷〉文章。 2. 教師解釋新詞（P80 下欄）意義。 ※可讓學生練習以「荒廢」、「震耳欲聾」、「片刻」造句，透過語詞應用提升寫作能力。 3. 教師請學生練習	口頭報告、學習單	

						用六何法找出文章重點。(並圈起來) • 步驟一：教師請學生標示自然段 • 步驟二：文章背景認識		
第 15 週	1	笑話我愛看	2-II-4 樂於參加討論，提供個人的觀點和意見。 5-II-3 讀懂與學習階段相符的文本。 5-II-4 掌握句子和段落的意義與主要概念。 5-II-8 運用預測、推論、提問等策略，增進對文本的理解。	1. 能掌握文章重點，並理解文章要表達的涵義。 2. 能運用閱讀策略了解內容重點。 3. 能運用成語於寫作當中。 4. 能體會笑話的趣味並培養幽默的態度，不過要注意笑話的適當性。	Ad-II-2 篇章的大意、主旨與簡單結構。 Ac-III-4 各類文句表達的情感與意義。	1. 教師帶領學生，依據新詞解釋理解語詞意思。 2. 依照標題將文章分為三個笑話。教師請學生朗讀 P86〈笑話我愛看〉的第一則笑話，以提問引導學生歸納重點。 1. 誰瘦了二十幾公斤？為什麼？P87 第 1 題 (馬。可能因為太太過重，馬載著太太跑步所以瘦了。) 2. 太太有減肥成功嗎？ (馬瘦了，暗示太太可能沒有瘦。)	口頭報告、學習單	
第 16 週	1	鄭板橋的故事	2-II-4 樂於參加討論，提供個人的觀點和意見。 5-II-3 讀懂與學習階段相符的文本。 5-II-4 掌握句子和段落的意義與主要概念。 5-II-8 運用預測、推論、提問等策略，增進對文本的理解。	1. 能掌握文章重點，並理解文章要表達的涵義。 2. 能認識鄭板橋的事蹟，並理解尊重與禮貌的重要性。 3. 能認識曾國藩的讀書之道，並能實踐專心的方法。	Ab-II-8 詞類的分辨。 Ac-III-4 各類文句表達的情感與意義。 Ad-II-2 篇章的大意、主旨與簡單結構。	1. 教師請學生朗讀 P92-93〈鄭板橋的故事〉。 2. 教師解釋新詞 (P80 下欄) 意義。 3. 教師請學生標示自然段。 4. 教師請學生找出故事中的訊息。 • 人物：鄭板橋、和尚	口頭報告、學習單	

						<ul style="list-style-type: none"> • 地點：廟 • 事件：和尚與鄭板橋互動的過程 		
第 17 週	1	曾國藩的讀書方法	<p>2-II-4 樂於參加討論，提供個人的觀點和意見。</p> <p>5-II-3 讀懂與學習階段相符的文本。</p> <p>5-II-4 掌握句子和段落的意義與主要概念。</p> <p>5-II-8 運用預測、推論、提問等策略，增進對文本的理解。</p>	<p>1. 能掌握文章重點，並理解文章要表達的涵義。</p> <p>2. 能認識鄭板橋的事蹟，並理解尊重與禮貌的重要性。</p> <p>3. 能認識曾國藩的讀書之道，並能實踐專心的方法。</p>	<p>Ab-II-8 詞類的分辨。</p> <p>Ac-III-4 各類文句表達的情感與意義。</p> <p>Ad-II-2 篇章的大意、主旨與簡單結構。</p>	<p>1. 教師請學生朗讀 P98-99〈曾國藩的讀書方法〉。</p> <p>2. 教師請學生朗讀新詞解釋，說明詞義。</p> <p>3. 教師以提問引導學生歸納重點</p> <p>(1)教師請學生標示自然段，共五段。</p> <p>(2)教師以提問引導學生逐段分析文章重點。</p>	口頭報告、學習單	
第 18 週	1	賽夏族的矮靈祭	<p>2-II-4 樂於參加討論，提供個人的觀點和意見。</p> <p>4-I-1 認識常用國字至少 1,000 字，使用 700 字。</p> <p>5-II-3 讀懂與學習階段相符的文本。</p> <p>5-II-4 掌握句子和段落的意義與主要概念。</p> <p>6-II-2 培養感受力、想像力等寫作基本能力。</p>	<p>1. 能掌握文章重點，並理解文章要表達的涵義。</p> <p>2. 能認識賽夏族的矮靈祭活動，並能尊重多元文化。</p> <p>3. 能認識萬里長城，並學會假設、推論和驗證的過程。</p>	<p>Ab-II-5 3,000 個常用語詞的認念。</p> <p>Ac-III-4 各類文句表達的情感與意義。</p> <p>Ad-II-2 篇章的大意、主旨與簡單結構。</p>	<p>1. 教師請學生朗讀 P104-105〈賽夏族的矮靈祭〉。</p> <p>2. 教師請學生朗讀新詞解釋，說明詞義。</p> <p>3. 教師以提問引導學生分析各段大意和重點</p> <p>1. 每逢雙數年的農曆十月，賽夏族的部落裡會響起哪兩種聲音？ (鈴聲和歌聲。) →教師可詢問學生「每逢雙數年」表示矮靈祭多久舉辦一次？ (兩年)</p> <p>2. 賽夏族為了什麼目的舉辦祭典？</p>	口頭報告、學習單	

						(化解和矮人的恩怨。)		
第 19 週	1	從月球可以看見萬里長城	2-II-4 樂於參加討論，提供個人的觀點和意見。 4-I-1 認識常用國字至少 1,000 字，使用 700 字。 5-II-3 讀懂與學習階段相符的文本。 5-II-4 掌握句子和段落的意義與主要概念。 6-II-2 培養感受力、想像力等寫作基本能力。	1. 能掌握文章重點，並理解文章要表達的涵義。 2. 能認識賽夏族的矮靈祭活動，並能尊重多元文化。 3. 能認識萬里長城，並學會假設、推論和驗證的過程。	Ab-II-5 3,000 個常用語詞的認念。 Ac-III-4 各類文句表達的情感與意義。 Ad-II-2 篇章的大意、主旨與簡單結構。	1. 教師請學生朗讀 P110-111〈從月球可以看見萬里長城〉。 2. 教師帶領學生朗讀「新詞解釋」，說明詞義。 3. 以提問引導學生歸納出「假設、推論與結果、證明」。 1. 萬里長城寬幾公尺？ (長八千八百多公里，寬四至五公尺。) 2. 關於萬里長城的傳說是什麼？ (萬里長城是在月球上唯一可以看到的地球建築物。)	口頭報告、學習單	
第 20 週	1	賽夏族的矮靈祭	2-II-4 樂於參加討論，提供個人的觀點和意見。 4-I-1 認識常用國字至少 1,000 字，使用 700 字。 5-II-3 讀懂與學習階段相符的文本。 5-II-4 掌握句子和段落的意義與主要概念。 6-II-2 培養感受力、想像力等寫作基本能力。	1. 能掌握文章重點，並理解文章要表達的涵義。 2. 能認識賽夏族的矮靈祭活動，並能尊重多元文化。 3. 能認識萬里長城，並學會假設、推論和驗證的過程。	Ab-II-5 3,000 個常用語詞的認念。 Ac-III-4 各類文句表達的情感與意義。 Ad-II-2 篇章的大意、主旨與簡單結構。	1. 教師請學生朗讀 P104-105〈賽夏族的矮靈祭〉。 2. 教師請學生朗讀新詞解釋，說明詞義。 3. 教師以提問引導學生分析各段大意和重點 1. 每逢雙數年的農曆十月，賽夏族的部落裡會響起哪兩種聲音？ (鈴聲和歌聲。)	口頭報告、學習單	

						<p>→教師可詢問學生「每逢雙數年」表示矮靈祭多久舉辦一次？ (兩年)</p> <p>2. 賽夏族為了什麼目的舉辦祭典？ (化解和矮人的恩怨。)</p>		
第 21 週	1	從月球可以看見萬里長城	<p>2-II-4 樂於參加討論，提供個人的觀點和意見。</p> <p>4-I-1 認識常用國字至少 1,000 字，使用 700 字。</p> <p>5-II-3 讀懂與學習階段相符的文本。</p> <p>5-II-4 掌握句子和段落的意義與主要概念。</p> <p>6-II-2 培養感受力、想像力等寫作基本能力。</p>	<p>1. 能掌握文章重點，並理解文章要表達的涵義。</p> <p>2. 能認識賽夏族的矮靈祭活動，並能尊重多元文化。</p> <p>3. 能認識萬里長城，並學會假設、推論和驗證的過程。</p>	<p>Ab-II-5 3,000 個常用語詞的認念。</p> <p>Ac-III-4 各類文句表達的情感與意義。</p> <p>Ad-II-2 篇章的大意、主旨與簡單結構。</p>	<p>1. 教師請學生朗讀 P110-111〈從月球可以看見萬里長城〉。</p> <p>2. 教師帶領學生朗讀「新詞解釋」，說明詞義。</p> <p>3. 以提問引導學生歸納出「假設、推論與結果、證明」。</p> <p>1. 萬里長城寬幾公尺？ (長八千八百多公里，寬四至五公尺。)</p> <p>2. 關於萬里長城的傳說是什麼？ (萬里長城是在月球上唯一可以看到的地球建築物。)</p>	口頭報告、學習單	

彰化縣縣立美豐國民小學 110 學年度 第一學期 閱讀課程

8、各年級彈性學習課程目標／核心素養與學習重點、評量(自由選取**參考表**填寫、上下學期合併為 1 檔上傳)

8-1 各年級普通教育之彈性學習課程內容符合「統整性主題/專題/議題探究課程」、「社團活動與技藝課程」、及「其他類課程」規範，並應經學校課發會審議通過。(逐年實施之國小四至六年級得依九年一貫課綱之規定執行-自擬表格)

參考表(一) 統整性 主題/專題/議題探究課程：同年級

課程名稱	閱讀	實施年級 (班級組別)	四年級	教學 節數	本學期共(20)節
彈性學習課程 四類規範	1. <input checked="" type="checkbox"/> 統整性(主題、專題、議題)探究課程 2. <input type="checkbox"/> 社團活動與技藝課程 (<input type="checkbox"/> 社團活動 <input type="checkbox"/> 技藝課程) 3. <input type="checkbox"/> 其他類課程 <input type="checkbox"/> 本土語文/新住民語文 <input type="checkbox"/> 服務學習 <input type="checkbox"/> 戶外教育 <input type="checkbox"/> 班際或校際交流 <input type="checkbox"/> 自治活動 <input type="checkbox"/> 班級輔導 <input type="checkbox"/> 學生自主學習 <input type="checkbox"/> 領域補救教學				
設計理念	任何學習都需要策略，具體可行的策略可以幫助學生在各方面的學習上更加順遂，讓生命得到正向的成長。因此，本課程設計以繪本為媒介，透過不同主題、議題的閱讀探究與延伸學習，引領學生建立有效的學習策略。				
本教育階段 總綱核心素養 或校訂素養	【總綱】 E-A2 具備探索問題的思考能力，並透過體驗與實踐處理日常生活問題。 【領綱】 國-E-A2 透過國語文學習，掌握文本要旨、發展學習及解決問題策略、初探邏輯思維，並透過體驗與實踐，處理日常生活問題。 國-E-B1 理解與運用國語文在日常生活學習體察他人的感受，並給予適當的回應，以達成溝通及互動的目標。				
課程目標	1. 能體會或認識有關於死亡，進而珍惜身邊親愛的人。 2. 懂得對生命表達尊重與珍惜。				
配合融入之領域 或議題	<input checked="" type="checkbox"/> 國語文 <input type="checkbox"/> 英語文 <input type="checkbox"/> 本土語 <input type="checkbox"/> 性別平等教育 <input type="checkbox"/> 人權教育 <input checked="" type="checkbox"/> 環境教育 <input type="checkbox"/> 海洋教育 <input checked="" type="checkbox"/> 品德教育 <input type="checkbox"/> 數學 <input checked="" type="checkbox"/> 社會 <input type="checkbox"/> 自然科學 <input checked="" type="checkbox"/> 藝術 <input checked="" type="checkbox"/> 綜合活動 <input checked="" type="checkbox"/> 生命教育 <input type="checkbox"/> 法治教育 <input type="checkbox"/> 科技教育 <input type="checkbox"/> 資訊教育 <input checked="" type="checkbox"/> 能源教育 <input checked="" type="checkbox"/> 健康與體育 <input type="checkbox"/> 生活課程 <input type="checkbox"/> 科技 <input type="checkbox"/> 安全教育 <input checked="" type="checkbox"/> 防災教育 <input checked="" type="checkbox"/> 閱讀素養 <input type="checkbox"/> 多元文化教育 <input type="checkbox"/> 生涯規劃教育 <input checked="" type="checkbox"/> 家庭教育 <input type="checkbox"/> 原住民教育 <input type="checkbox"/> 戶外教育 <input type="checkbox"/> 國際教育				
表現任務	口頭報告、學習單				

課程架構

教學期程	節數	教學單元名稱	學習表現 (校訂或相關領域)	學習目標	學習內容(校訂)	學習活動	學習評量 (表現任務)	自編自選教材 /學習單
第 1 週	1	一千隻紙鶴	2-II-4 樂於參加討論，提供個人的觀點和意見。 5-II-3 讀懂與學習階段相符的文本。 5-II-4 掌握句子和段落的意義與主要概念。 6-II-2 培養感受力、想像力等寫作基本能力。	1. 能體會或認識有關於死亡，進而珍惜身邊親愛的人。 2. 懂得對生命表達尊重與珍惜。	Ac-II-4 各類文句的語氣與意義。 Ad-II-2 篇章的大意、主旨與簡單結構。	-----第一節課----- 【活動一】故事導讀：一千隻紙鶴 導讀故事，藉由圖畫引導學生說出故事內容及主要人物。 【活動二】討論分享 1. 這本書是在描述哪一國家發生的故事？ 2. 當時的時代背景是如何？ 3. 故事中的禎子發生了什麼事？他的願望是什麼？ 4. 禎子的好朋友千鶴子送她什麼禮物？這個禮物有什麼特別的意思？ 5. 在最後的日子裡，禎子的媽媽交給禎子一個盒子，是什麼樣的盒子？媽媽為什麼要熬夜完成它？ 6. 如果你像禎子一樣，你最想做的是什麼？ 7. 看完這本書，你的想法是什	口頭報告、學習單	

						麼？ 8. 請用一句話形容這本書。		
第 2 週	1	一千隻紙鶴	2-II-4 樂於參加討論，提供個人的觀點和意見。 5-II-3 讀懂與學習階段相符的文本。 5-II-4 掌握句子和段落的意義與主要概念。 6-II-2 培養感受力、想像力等寫作基本能力。	1. 能體會或認識有關於死亡，進而珍惜身邊親愛的人。 2. 懂得對生命表達尊重與珍惜。	Ac-II-4 各類文句的語氣與意義。 Ad-II-2 篇章的大意、主旨與簡單結構。	【活動三】自我檢視 透過問題，請仔細想想，看看自己。 1. 是否體會和平的珍貴、健康的重要。 2. 是否懂得珍惜、感恩、知福、惜福、造福。 3. 是否用心的活出當下的每一秒。 【活動四】留言版 1. 教師準備一張書面紙貼在教室公布欄，請學生寫下對此書的閱讀感想，也可針對同學的留言加以回應。 2. 一週後將留言整理成書面稿，影印給全班分享，日後有新的想法，都可再寫上去。	口頭報告、學習單	
第 3 週	1	一年級大個子 二年級小個子	2-II-4 樂於參加討論，提供個人的觀點和意見。 5-II-3 讀懂與學習階段相符的文本。 5-II-4 掌握句子和段落的意義與主要概念。 6-II-2 培養感受	1. 能討論閱讀的內容並分享閱讀心得。 2. 體會友誼的可貴。 3. 能有替別人著想、關懷別人的胸懷。	Ad-II-2 篇章的大意、主旨與簡單結構。 Ac-III-4 各類文句表達的情感與意義。	【活動一】故事導讀：一年級大個子 二年級小個子 導讀故事，藉由圖畫引導學生說出故事內容及主要人物。 【活動二】進入書的世界	口頭報告、學習單	

			力、想像力等寫作基本能力。			<ol style="list-style-type: none"> 1. 故事裡有哪幾位重要角色？ 2. 到學校的路有哪兩條？ 3. 正也也想摘什麼花送給秋代？結果發生什麼事？ 4. 大家怎麼找到正也的？誰幫了大忙？ 5. 媽媽為什麼打正也的屁股？媽媽愛不愛正也？為什麼？從哪裡看得出來？ 6. 秋代、真理子和正也三個人的個性各不相同，你欣賞他們的什麼地方呢？為什麼？ 7. 你喜歡這本書嗎？為什麼？ 		
第 4 週	1	一年級大個子 二年級小個子	<p>2-II-4 樂於參加討論，提供個人的觀點和意見。</p> <p>5-II-3 讀懂與學習階段相符的文本。</p> <p>5-II-4 掌握句子和段落的意義與主要概念。</p> <p>6-II-2 培養感受力、想像力等寫作基本能力。</p>	<ol style="list-style-type: none"> 1. 能討論閱讀的內容並分享閱讀心得。 2. 體會友誼的可貴。 3. 能有替別人著想、關懷別人的胸懷。 	<p>Ad-II-2 篇章的大意、主旨與簡單結構。</p> <p>Ac-III-4 各類文句表達的情感與意義。</p>	<ol style="list-style-type: none"> 1. 仔細的觀察一下自己，看看自己有哪些優點值得讚揚，又有哪些地方是你覺得能更棒的。 2. 再看看身旁的朋友，有沒有表現很棒的同學呢？請說出他的優點。 <p>【活動四】譬喻法練習</p> <ol style="list-style-type: none"> 1. 請學生找出書中運用譬喻法的句子。 2. 自己練習造造看。 	口頭報告、學習單	

						<p>【活動五】我是小畫家</p> <ol style="list-style-type: none"> 1. 畫出自己覺得書中最精彩的一幕。 2. 與全班分享自己的作品。 	
第 5 週	1	蒙娜麗莎不見了	<p>2-II-4 樂於參加討論，提供個人的觀點和意見。</p> <p>5-II-3 讀懂與學習階段相符的文本。</p> <p>5-II-4 掌握句子和段落的意義與主要概念。</p> <p>5-II-8 運用預測、推論、提問等策略，增進對文本的理解。</p>	<ol style="list-style-type: none"> 1. 認識名畫作「蒙娜麗莎的微笑」。 2. 能討論閱讀的內容並分享閱讀心得。 3. 建立物品歸屬的正確價值觀。 	<p>Ad-II-2 篇章的大意、主旨與簡單結構。</p> <p>Ac-III-4 各類文句表達的情感與意義。</p>	<p>【活動一】暖身活動-封面狂想曲</p> <ol style="list-style-type: none"> 1. 請學生專心看書的封面，討論書名與封面圖的關聯性。例如：封面上的圖最先吸引你的是什麼？圖上有哪些人物？說說看，這可能是一個怎麼樣的故事？ <p>【活動二】進入書的世界</p> <ol style="list-style-type: none"> 1. 導讀故事，藉由圖畫引導學生說出故事內容及主要人物。 2. 故事發生的時代背景為何？ 3. 主角是哪一國人？偷了哪一幅畫？ 4. 他為什麼要偷畫？ 5. 故事的結局是什麼？ 6. 如果你是主角，你會偷畫嗎？ 7. 你對這一幅畫了解多少？請你介紹一下。 8. 你喜歡這 	口頭報告、學習單

第 6 週	1	蒙娜麗莎不見了	<p>2-II-4 樂於參加討論，提供個人的觀點和意見。</p> <p>5-II-3 讀懂與學習階段相符的文本。</p> <p>5-II-4 掌握句子和段落的意義與主要概念。</p> <p>5-II-8 運用預測、推論、提問等策略，增進對文本的理解。</p>	<p>1. 認識名畫作「蒙娜麗莎的微笑」。</p> <p>2. 能討論閱讀的內容並分享閱讀心得。</p> <p>3. 建立物品歸屬的正確價值觀。</p>	<p>Ad-II-2 篇章的大意、主旨與簡單結構。</p> <p>Ac-III-4 各類文句表達的情感與意義。</p>	<p>本書嗎？為什麼？</p> <p>【活動三】耳目一新</p> <p>1. 給學生一張圖畫紙，根據故事內容及感覺，重新設計一張封面並訂新書名。</p> <p>2. 與全班分享自己的設計理念。</p> <p>【活動四】原來如此</p> <p>1. 閱讀完此書後，找出一件在書中發現的新知，記錄下來與同學分享。</p> <p>2. 全班的新知編製成一份報紙型的小刊物，影印給大家。</p>	口頭報告、學習單	
第 7 週	1	三隻小狼和大壞豬 1	<p>2-II-4 樂於參加討論，提供個人的觀點和意見。</p> <p>5-II-3 讀懂與學習階段相符的文本。</p> <p>5-II-4 掌握句子和段落的意義與主要概念。</p> <p>6-II-2 培養感受力、想像力等寫作基本能力。</p>	<p>1. 能討論閱讀的內容並分享閱讀心得。</p> <p>2. 藉由角色的扮演，體會合作的重要。</p> <p>3. 能以實際行動表達愛護環境之心。</p>	<p>Ad-II-2 篇章的大意、主旨與簡單結構。</p> <p>Ac-III-4 各類文句表達的情感與意義。</p>	<p>【活動一】暖身活動-封面狂想曲</p> <p>請學生專心看書的封面，討論書名與封面圖的關聯性。例如：封面上的圖最先吸引你的是什麼？圖上有哪些人物？說說看，這可能是一個怎麼樣的故事？</p>	口頭報告、學習單	
第 8 週	1	三隻小狼和大壞豬 1	<p>2-II-4 樂於參加討論，提供個人的觀點和意見。</p> <p>5-II-3 讀懂與學習</p>	<p>1. 能討論閱讀的內容並分享閱讀心得。</p> <p>2. 藉由角色的扮</p>	<p>Ad-II-2 篇章的大意、主旨與簡單結構。</p> <p>Ac-III-4 各類文句</p>	<p>【活動二】進入書的世界</p> <p>1. 導讀故事，藉由圖畫引導學生說出</p>	口頭報告、學習單	

			<p>階段相符的文本。</p> <p>5-II-4 掌握句子和段落的意義與主要概念。</p> <p>6-II-2 培養感受力、想像力等寫作基本能力。</p>	<p>演，體會合作的重要。</p> <p>3. 能以實際行動表達愛護環境之心。</p>	<p>表達的情感與意義。</p>	<p>故事內容及主要人物。</p> <p>2. 故事中的大壞豬為什麼破壞小狼蓋的房子呢？</p> <p>3. 小狼是如何阻止大壞豬的呢？</p> <p>4. 如果你的朋友或同學中有人像大壞豬一樣，你該怎麼辦？</p> <p>5. 當你的家園被人破壞或遭到污染時，你會怎麼做？</p> <p>6. 你最喜歡「三隻小狼和大壞豬」這本書的哪個角色？為什麼？</p>		
第 9 週	1	三隻小狼和大壞豬 2	<p>2-II-4 樂於參加討論，提供個人的觀點和意見。</p> <p>5-II-3 讀懂與學習階段相符的文本。</p> <p>5-II-4 掌握句子和段落的意義與主要概念。</p> <p>6-II-2 培養感受力、想像力等寫作基本能力。</p>	<p>1. 能討論閱讀的內容並分享閱讀心得。</p> <p>2. 藉由角色的扮演，體會合作的重要。</p> <p>3. 能以實際行動表達愛護環境之心。</p>	<p>Ad-II-2 篇章的大意、主旨與簡單結構。</p> <p>Ac-III-4 各類文句表達的情感與意義。</p>	<p>【活動三】筷子紙偶短劇</p> <p>1. 教師指導學生根據故事內容，製作筷子紙偶，做角色扮演。</p> <p>2. 分組表演完，分享自己的收穫。</p>	口頭報告、學習單	
第 10 週	1	三隻小狼和大壞豬 2	<p>2-II-4 樂於參加討論，提供個人的觀點和意見。</p> <p>5-II-3 讀懂與學習階段相符的文本。</p> <p>5-II-4 掌握句子和段落的意義與主要概念。</p> <p>6-II-2 培養感受力、想像力等寫作</p>	<p>1. 能討論閱讀的內容並分享閱讀心得。</p> <p>2. 藉由角色的扮演，體會合作的重要。</p> <p>3. 能以實際行動表達愛護環境之心。</p>	<p>Ad-II-2 篇章的大意、主旨與簡單結構。</p> <p>Ac-III-4 各類文句表達的情感與意義。</p>	<p>【活動四】延伸閱讀</p> <p>1. 教師指導學生繼續閱讀這類顛覆傳統的故事或影片，並鼓勵學生突破傳統思維，創作出更多樣且有創意的故事作品。</p>	口頭報告、學習單	

			基本能力。					
第 11 週	1	標點符號歷險記	<p>2-II-4 樂於參加討論，提供個人的觀點和意見。</p> <p>5-II-3 讀懂與學習階段相符的文本。</p> <p>5-II-4 掌握句子和段落的意義與主要概念。</p> <p>5-II-8 運用預測、推論、提問等策略，增進對文本的理解。</p>	<p>1. 認識標點符號及了解正確的使用方法。</p> <p>2. 能在句子中使用標點符號。</p> <p>3. 能從一段文字當中找出放置標點符號的位置。</p> <p>4. 能掌握文章重點，並理解文章要表達的涵義。</p>	<p>Ad-II-2 篇章的大意、主旨與簡單結構。</p> <p>Ac-III-4 各類文句表達的情感與意義。</p>	<p>【活動一】故事導讀：標點符號歷險記</p> <p>導讀故事，藉由圖畫引導學生說出故事內容及主要人物。</p> <p>【活動二】討論分享</p> <p>1. 在書香國裡符合什麼條件的標點符號，要被送到「標點符號長青村」？</p> <p>2. 請描述住在「活蹦亂跳村」裡的「逗號」長的是什麼模樣？</p> <p>3. 拯救人魚王國的是誰？如何拯救？</p> <p>4. 海女巫用什麼方法讓「小個兒」和「大胖」再次綁架標點符號呢？</p> <p>5. 用什麼方法可以破解海女巫的巫術？</p> <p>6. 看完這本書，你最喜歡哪個標點符號？為什麼？</p> <p>7. 請另選一個標點符號說明他的特徵和功能。</p>	口頭報告、學習單	
第 12 週	1	標點符號歷險記	<p>2-II-4 樂於參加討論，提供個人的觀點和意見。</p> <p>5-II-3 讀懂與學習階段相符的文本。</p> <p>5-II-4 掌握句子和</p>	<p>1. 認識標點符號及了解正確的使用方法。</p> <p>2. 能在句子中使用標點符號。</p> <p>3. 能從一段文字當</p>	<p>Ad-II-2 篇章的大意、主旨與簡單結構。</p> <p>Ac-III-4 各類文句表達的情感與意義。</p>	<p>【活動三】標點符號臉譜畫</p> <p>1. 利用書中學到的各種標點符號，創作出一幅有趣的臉譜畫。</p>	口頭報告、學習單	

			<p>段落的意義與主要概念。</p> <p>5-II-8 運用預測、推論、提問等策略，增進對文本的理解。</p>	<p>中找出放置標點符號的位置。</p> <p>4. 能掌握文章重點，並理解文章要表達的涵義。</p>		<p>2. 與全班分享自己的作品。</p> <p>【活動四】標點符號我最行</p> <p>1. 教師準備標點符號圖卡及名稱字卡。</p> <p>2. 以繪本「我變成一隻噴火龍了！」為練習，將故事中的標點符號利用空格呈現，讓學生進行分組競賽。</p> <p>3. 共同檢討學習單答案。</p>		
第 13 週	1	柳林中的風聲	<p>2-II-4 樂於參加討論，提供個人的觀點和意見。</p> <p>5-II-3 讀懂與學習階段相符的文本。</p> <p>5-II-4 掌握句子和段落的意義與主要概念。</p> <p>6-II-2 培養感受力、想像力等寫作基本能力。</p>	<p>1. 能討論閱讀的內容並分享閱讀心得。</p> <p>2. 有參與團體的精神，增進人際互動。</p> <p>3. 能欣賞他人的優點。</p>	<p>Ad-II-2 篇章的大意、主旨與簡單結構。</p> <p>Ac-III-4 各類文句表達的情感與意義。</p>	<p>【活動一】故事導讀：柳林中的風聲</p> <p>導讀故事，藉由圖畫引導學生說出故事內容及主要人物。</p> <p>【活動二】進入書的世界</p> <p>1. 安安有趣的森林冒險為何會變危險？誰幫助了他？</p> <p>2. 柯弟是一位怎樣的人？他為何也來到老獾的家？</p> <p>3. 戴利闖了什麼禍，被關進地牢？他又遇到了什麼困難？他個性有沒有改變？衝動的行為會不會容易犯錯？</p> <p>4. 你認為為何水鼠等其他三隻動物會一直願意原諒不斷犯錯的癩蝦蟆？</p>	口頭報告、學習單	

						<p>5. 在閱讀完這本書之後，你是否能大家分享四隻主要的動物主角性格？</p> <p>6. 如果要你選擇，你會選擇癩蝦蟆這種朋友嗎？你覺得自己最像哪一種動物？</p> <p>7. 關於「朋友」這個詞的意義，你自己有什麼解釋？</p>		
第 14 週	1	柳林中的風聲	<p>2-II-4 樂於參加討論，提供個人的觀點和意見。</p> <p>5-II-3 讀懂與學習階段相符的文本。</p> <p>5-II-4 掌握句子和段落的意義與主要概念。</p> <p>6-II-2 培養感受力、想像力等寫作基本能力。</p>	<p>1. 能討論閱讀的內容並分享閱讀心得。</p> <p>2. 有參與團體的精神，增進人際互動。</p> <p>3. 能欣賞他人的優點。</p>	<p>Ad-II-2 篇章的大意、主旨與簡單結構。</p> <p>Ac-III-4 各類文句表達的情感與意義。</p>	<p>【活動三】我是小作家</p> <p>1. 這本書吸引人的不只是精采的劇情，作者更運用比喻法、擬人法將景物描寫得栩栩如生。現在我們也來動動筆，為你熟悉的景點做圖文並茂的描繪。</p> <p>【活動四】留言給我的好朋友</p> <p>1. 教師準備一張書面紙貼在教室公布欄，請學生寫下對朋友的感謝，也可針對同學的留言加以回應</p>	口頭報告、學習單	
第 15 週	1	小四愛作怪	<p>2-II-4 樂於參加討論，提供個人的觀點和意見。</p> <p>5-II-3 讀懂與學習階段相符的文本。</p> <p>5-II-4 掌握句子和段落的意義與主要概念。</p>	<p>1. 體會閱讀的樂趣，並培養喜愛閱讀的習慣。</p> <p>2. 培養努力不懈的精神。</p> <p>3. 培養細心觀察周遭事物的學習態度。</p>	<p>Ad-II-2 篇章的大意、主旨與簡單結構。</p> <p>Ac-III-4 各類文句表達的情感與意義。</p>	<p>-----第一節課-----</p> <p>【活動一】故事導讀：小四愛作怪</p> <p>【活動二】討論分享</p> <p>1. 導讀故事，藉由圖畫引導學生說出</p>	口頭報告、學習單	

				4. 能解決同儕間因比賽、衝突所引起的問題。		<p>故事內容及主要人物。</p> <p>2. 這本書中，主要的人物有哪些？</p> <p>3. 這些人物中你最喜歡的是那一位？他的哪些特質吸引你？</p> <p>4. 書中哪一篇文章最能引起你的共鳴？說出你的想法？</p> <p>5. 分享學校的學習活動中，令你印象最深刻的事？</p>		
第 16 週	1	小四愛作怪	<p>2-II-4 樂於參加討論，提供個人的觀點和意見。</p> <p>5-II-3 讀懂與學習階段相符的文本。</p> <p>5-II-4 掌握句子和段落的意義與主要概念。</p>	<p>1. 體會閱讀的樂趣，並培養喜愛閱讀的習慣。</p> <p>2. 培養努力不懈的精神。</p> <p>3. 培養細心觀察周遭事物的學習態度。</p> <p>4. 能解決同儕間因比賽、衝突所引起的問題。</p>	<p>Ad-II-2 篇章的大意、主旨與簡單結構。</p> <p>Ac-III-4 各類文句表達的情感與意義。</p>	<p>【活動三】討論分享</p> <p>1. 教師指導學生練習提問。</p> <p>2. 針對提問，全班進行討論與分享。</p> <p>【活動四】心得接龍</p> <p>1. 閱讀完後，請全班圍成一個圈，開始心得接龍活動。</p> <p>2. 第一位同學說出一句對此書的感言，下一位同學必須承接上句，說出第二句感言，說完再輪下一位。</p> <p>3. 老師隨時視情況調整。</p>	口頭報告、學習單	
第 17 週	1	柳林中的風聲	<p>2-II-4 樂於參加討論，提供個人的觀點和意見。</p> <p>5-II-3 讀懂與學習階段相符的文本。</p>	<p>1. 能討論閱讀的內容並分享閱讀心得。</p> <p>2. 有參與團體的精神，增進人際互</p>	<p>Ad-II-2 篇章的大意、主旨與簡單結構。</p> <p>Ac-III-4 各類文句表達的情感與意</p>	<p>【活動一】故事導讀：柳林中的風聲導讀故事，藉由圖畫引導學生說出故事內容及主要人</p>	口頭報告、學習單	

			<p>5-II-4 掌握句子和段落的意義與主要概念。</p> <p>6-II-2 培養感受力、想像力等寫作基本能力。</p>	<p>動。</p> <p>3. 能欣賞他人的優點。</p>	<p>義。</p>	<p>物。</p> <p>【活動二】進入書的世界</p> <ol style="list-style-type: none"> 1. 安安有趣的森林冒險為何會變危險？誰幫助了他？ 2. 柯弟是一位怎樣的人？他為何也來到老獾的家？ 3. 戴利闖了什麼禍，被關進地牢？他又遇到了什麼困難？他個性有沒有改變？衝動的行為會不會容易犯錯？ 4. 你認為為何水鼠等其他三隻動物會一直願意原諒不斷犯錯的癩蝦蟆？ 5. 在閱讀完這本書之後，你是否能和大家分享四隻主要的動物主角性格？ 6. 如果要你選擇，你會選擇癩蝦蟆這種朋友嗎？你覺得自己最像哪一種動物？ 7. 關於「朋友」這個詞的意義，你自己有什麼解釋？ 		
第 18 週	1	柳林中的風聲	<p>2-II-4 樂於參加討論，提供個人的觀點和意見。</p> <p>5-II-3 讀懂與學習階段相符的文本。</p> <p>5-II-4 掌握句子和段落的意義與主要概念。</p>	<ol style="list-style-type: none"> 1. 能討論閱讀的內容並分享閱讀心得。 2. 有參與團體的精神，增進人際互動。 3. 能欣賞他人的優點。 	<p>Ad-II-2 篇章的大意、主旨與簡單結構。</p> <p>Ac-III-4 各類文句表達的情感與意義。</p>	<p>【活動三】我是小作家</p> <ol style="list-style-type: none"> 1. 這本書吸引人的不只是精采的劇情，作者更運用比喻法、擬人法將景物描寫得栩栩如生。現在我們也 	口頭報告、學習單	

			6-II-2 培養感受力、想像力等寫作基本能力。			來動動筆，為你熟悉的景點做圖文並茂的描繪。 【活動四】留言給我的好朋友 1. 教師準備一張書面紙貼在教室公布欄，請學生寫下對朋友的感謝，也可針對同學的留言加以回應		
第 19 週	1	小四愛作怪	2-II-4 樂於參加討論，提供個人的觀點和意見。 5-II-3 讀懂與學習階段相符的文本。 5-II-4 掌握句子和段落的意義與主要概念。	1. 體會閱讀的樂趣，並培養喜愛閱讀的習慣。 2. 培養努力不懈的精神。 3. 培養細心觀察周遭事物的學習態度。 4. 能解決同儕間因比賽、衝突所引起的問題。	Ad-II-2 篇章的大意、主旨與簡單結構。 Ac-III-4 各類文句表達的情感與意義。	-----第一節課----- 【活動一】故事導讀：小四愛作怪 【活動二】討論分享 1. 導讀故事，藉由圖畫引導學生說出故事內容及主要人物。 2. 這本書中，主要的人物有哪些？ 3. 這些人物中你最喜歡的是那一位？他的哪些特質吸引你？ 4. 書中哪一篇文章最能引起你的共鳴？說出你的想法？ 5. 分享學校的學習活動中，令你印象最深刻的事？	口頭報告、學習單	
第 20 週	1	小四愛作怪	2-II-4 樂於參加討論，提供個人的觀點和意見。 5-II-3 讀懂與學習階段相符的文本。	1. 體會閱讀的樂趣，並培養喜愛閱讀的習慣。 2. 培養努力不懈的精神。	Ad-II-2 篇章的大意、主旨與簡單結構。 Ac-III-4 各類文句表達的情感與意	【活動三】討論分享 1. 教師指導學生練習提問。 2. 針對提問，全班	口頭報告、學習單	

			<p>5-II-4 掌握句子和段落的意義與主要概念。</p>	<p>3. 培養細心觀察周遭事物的學習態度。</p> <p>4. 能解決同儕間因比賽、衝突所引起的問題。</p>	<p>義。</p>	<p>進行討論與分享。</p> <p>【活動四】心得接龍</p> <p>1. 閱讀完後，請全班圍成一個圈，開始心得接龍活動。</p> <p>2. 第一位同學說出一句對此書的感言，下一位同學必須承接上句，說出第二句感言，說完再輪下一位。</p> <p>3. 老師隨時視情況調整。</p>	
--	--	--	--------------------------------	--	-----------	--	--

彰化縣縣立美豐國民小學 110 學年度 第一學期 資訊教育課程

8、各年級彈性學習課程目標／核心素養與學習重點、評量(自由選取**參考表**填寫、上下學期合併為 1 檔上傳)

8-1 各年級普通教育之彈性學習課程內容符合「統整性主題/專題/議題探究課程」、「社團活動與技藝課程」、及「其他類課程」規範，並應經學校課發會審議通過。(逐年實施之國小四至六年級得依九年一貫課綱之規定執行-自擬表格)

參考表(一) 統整性 主題/專題/議題探究課程：同年級

課程名稱	資訊教育	實施年級 (班級組別)	四年級	教學 節數	本學期共(21)節
彈性學習課程 四類規範	1. <input checked="" type="checkbox"/> 統整性(主題、專題、議題)探究課程 2. <input type="checkbox"/> 社團活動與技藝課程(<input type="checkbox"/> 社團活動 <input type="checkbox"/> 技藝課程) 3. <input type="checkbox"/> 其他類課程 <input type="checkbox"/> 本土語文/新住民語文 <input type="checkbox"/> 服務學習 <input type="checkbox"/> 戶外教育 <input type="checkbox"/> 班際或校際交流 <input type="checkbox"/> 自治活動 <input type="checkbox"/> 班級輔導 <input type="checkbox"/> 學生自主學習 <input type="checkbox"/> 領域補救教學				
設計理念	任何學習都需要策略，具體可行的策略可以幫助學生在各方面的學習上更加順遂，讓生命得到正向的成長。因此，本課程設計以生活經驗為主，透過不同主題、議題的討論與延伸學習，引領學生建立有效的學習策略。				
本教育階段 總綱核心素養 或校訂素養	生活-E-B1 使用適切且多元的 表徵符號，表達自己的想法、與人溝通，並能同理與尊 重他人想法。 生活-E-B2 運用生活中隨手可 得的媒材與工具，透過各種探究事物的方法及技能，對訊息做適切的處理。				
課程目標	1. 網際網路的認識與應用：培養資訊溝通能力及資料搜尋能力，以擴展各學習領域之學習。 2. 資訊科技與人文素養的統整：應用資訊科技提升人文關懷、促進團隊和諧。				
配合融入之領域 或議題	<input checked="" type="checkbox"/> 國語文 <input type="checkbox"/> 英語文 <input type="checkbox"/> 本土語 <input checked="" type="checkbox"/> 數學 <input checked="" type="checkbox"/> 社會 <input type="checkbox"/> 自然科學 <input checked="" type="checkbox"/> 藝術 <input type="checkbox"/> 綜合活動 <input type="checkbox"/> 健康與體育 <input checked="" type="checkbox"/> 生活課程 <input checked="" type="checkbox"/> 科技 <input type="checkbox"/> 性別平等教育 <input type="checkbox"/> 人權教育 <input type="checkbox"/> 環境教育 <input type="checkbox"/> 海洋教育 <input checked="" type="checkbox"/> 品德教育 <input checked="" type="checkbox"/> 生命教育 <input type="checkbox"/> 法治教育 <input checked="" type="checkbox"/> 科技教育 <input checked="" type="checkbox"/> 資訊教育 <input type="checkbox"/> 能源教育 <input type="checkbox"/> 安全教育 <input type="checkbox"/> 防災教育 <input type="checkbox"/> 閱讀素養 <input type="checkbox"/> 多元文化教育 <input type="checkbox"/> 生涯規劃教育 <input checked="" type="checkbox"/> 家庭教育 <input type="checkbox"/> 原住民教育 <input type="checkbox"/> 戶外教育 <input type="checkbox"/> 國際教育				
表現任務	口頭報告、學習單				
課程架構					

教學期程	節數	教學單元名稱	學習表現 (校訂或相關領域)	學習目標	學習內容(校訂)	學習活動	學習評量 (表現任務)	自編自選教材 /學習單
第 1 週	1	認識網路	<p>2a-Ⅱ-2 能依據觀察、蒐集資料、閱讀思考討論等</p> <p>2c-Ⅱ-1 能運用簡單分類、製作圖表等方法，整理已有的</p> <p>4-Ⅱ-2 透過有系統的分類與表達方式，與他人溝通自己的想法。</p>	<p>1. 網際網路的認識與應用：培養資訊溝通能力及資料搜尋能力，以擴展各學習領域之學習。</p> <p>2. 資訊科技與人文素養的統整：應用資訊科技提升人文關懷、促進團隊和諧。</p>	<p>If-Ⅱ-1 日常生活中常見的科技產品。</p> <p>Ic-Ⅱ-1 使用工具或自訂參考標準可度量與比較。</p> <p>Ic-Ⅱ-2 生活中常見物品的測量單位與度量(例如：長度/重量/時間)。</p>	<p>【網路妙用多】</p> <p>教師說明網路的用途，對網路能做些什麼做一些簡單的實例示範：找資料、看新聞、網路教學、電子郵件、下載資源、視聽娛樂、購物拍賣、線上百科全書。</p>  <p>《看新聞示範圖》</p>  <p>《線上百科示範圖》</p> <p>【網網相連到天涯】</p> <p>老師講解網路誕生的歷史：美國國防部發</p>	口頭報告、學習單	

						起→學術界加入→企業界參與。 2012年底，網路滿43歲了		
第2週	1	認識網路	<p>2a-Ⅱ-2 能依據觀察、蒐集資料、閱讀思考討論等</p> <p>2c-Ⅱ-1 能運用簡單分類、製作圖表等方法，整理已有的</p> <p>4-Ⅱ-2 透過有系統的分類與表達方式，與他人溝通自己的想法。</p>	<p>1. 網際網路的認識與應用：培養資訊溝通能力及資料搜尋能力，以擴展各學習領域之學習。</p> <p>2. 資訊科技與人文素養的統整：應用資訊科技提升人文關懷、促進團隊和諧。</p>	<p>If-Ⅱ-1 日常生活中常見的科技產品。</p> <p>Ic-Ⅱ-1 使用工具或自訂參考標準可度量與比較。</p> <p>Ic-Ⅱ-2 生活中常見物品的測量單位與度量（例如：長度 / 重量 / 時間）。</p>	<p>【網路妙用多】</p> <p>教師說明網路的用途，對網路能做些什麼做一些簡單的實例示範：找資料、看新聞、網路教學、電子郵件、下載資源、視聽娛樂、購物拍賣、線上百科全書。</p>  <p>《看新聞示範圖》</p>  <p>《線上百科示範圖》</p> <p>【網網相連到天涯】</p>	口頭報告、學習單	

						<p>老師講解網路誕生的歷史：美國國防部發起→學術界加入→企業界參與。</p> <p>2012年底，網路滿43歲了</p>		
第3週	1	認識網路	<p>2a-II-2 能依據觀察、蒐集資料、閱讀思考討論等</p> <p>2c-II-1 能運用簡單分類、製作圖表等方法，整理已有的</p> <p>4-II-2 透過有系統的分類與表達方式，與他人溝通自己的想法。</p>	<p>1. 網際網路的認識與應用：培養資訊溝通能力及資料搜尋能力，以擴展各學習領域之學習。</p> <p>2. 資訊科技與人文素養的統整：應用資訊科技提升人文關懷、促進團隊和諧。</p>	<p>If-II-1 日常生活中常見的科技產品。</p> <p>Ic-II-1 使用工具或自訂參考標準可度量與比較。</p> <p>Ic-II-2 生活中常見物品的測量單位與度量（例如：長度 / 重量 / 時間）。</p>	<p>如何上網以及上網有哪些模式：</p>  <p>《上網連線示範圖》</p> <p>老師講解 www 及網址的概念。</p>  <p>老師利用『龍埔國小』的網址來說明網址所代表的意義。</p> <p>http://www.lp.es.ntpc.edu.tw/</p>	口頭報告、學習單	

老師教導認識
網站與網頁的
結構，以「龍
埔國小」、「
YAHOO 奇摩」
網站為例說
明。




《龍埔國小網
站》

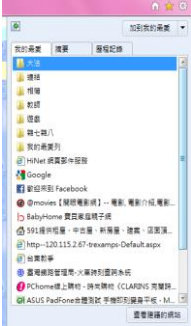



《YAHOO 奇摩網
站》

老師講解網路
安全的重要
性，先簡單敘
述「網路病
毒」、「網路
詐騙」、「網
路暴力」、
「不當言
論」、「網路
謠言」等，在
日後單元陸續
深入探討。

						 <p>《網路危險示意圖》</p>		
<p>第 4 週</p>	<p>1</p>	<p>用瀏覽器上網去</p>	<p>2a-Ⅱ-2 能依據觀察、蒐集資料、閱讀思考討論等 2c-Ⅱ-1 能運用簡單分類、製作圖表等方法，整理已有的 4-Ⅱ-2 透過有系統的分類與表達方式，與他人溝通自己的想法。</p>	<p>1. 網際網路的認識與應用：培養資訊溝通能力及資料搜尋能力，以擴展各學習領域之學習。 2. 資訊科技與人文素養的統整：應用資訊科技提升人文關懷、促進團隊和諧。</p>	<p>If-Ⅱ-1 日常生活中常見的科技產品。 Ic-Ⅱ-1 使用工具或自訂參考標準可度量與比較。 Ic-Ⅱ-2 生活中常見物品的測量單位與度量（例如：長度 / 重量 / 時間）。</p>	<p>【我是 IE】 老師引導學生開啟 IE 瀏覽器並說明網址列、標準按鈕、功能表、標題列等功能介紹，以及實際操作。</p>  <p>《IE 視窗介紹圖》</p> <p>工具列介紹與實作</p>  <p>輸入網址與開啟網頁。</p>  <p>《輸入網址》</p>	<p>口頭報告、學習單</p>	

						<p>介紹瀏覽網頁的技巧，「上一頁」與「下一頁」功能鍵。</p> <p>說明「停止」功能鍵與「重新整理」功能鍵。</p> <p>網頁重新整理的意義，以新聞網頁為例。</p> <p>說明分頁瀏覽的技巧。</p> <p>變更顯示字型大小</p>  <p>《變更顯示字型大小》</p>		
第 5 週	1	用瀏覽器上網去	<p>2a-Ⅱ-2 能依據觀察、蒐集資料、閱讀思考討論等</p> <p>2c-Ⅱ-1 能運用簡單分類、製作圖表等方法，整</p>	<p>1. 網際網路的認識與應用：培養資訊溝通能力及資料搜尋能力，以擴展各學習領域之學習。</p>	<p>If-Ⅱ-1 日常生活中常見的科技產品。</p> <p>Ic-Ⅱ-1 使用工具或自訂參考標準可度量與比較。</p>	<p>【我的最愛】說明如何「加入並組織我的最愛」。</p>	口頭報告、學習單	

			<p>理已有的 4-Ⅱ-2 透過有系統的分類與表達方式，與他人溝通自己的想法。</p>	<p>2. 資訊科技與人文素養的統整：應用資訊科技提升人文關懷、促進團隊和諧。</p>	<p>Ic-Ⅱ-2 生活中常見物品的測量單位與度量（例如：長度 / 重量 / 時間）。</p>	 <p>《管理我的最愛》</p> <p>！TEST！平時測驗：管理我的最愛實作練習</p> <p>匯入和匯出我的最愛</p> <p>設定瀏覽器的首頁 以龍埔國小為首頁 以奇摩網站為首頁</p>		
<p>第 6 週</p>	<p>1</p>	<p>網路搜捕手—搜尋引擎</p>	<p>2a-Ⅱ-2 能依據觀察、蒐集資料、閱讀思考討論等 2c-Ⅱ-1 能運用簡單分類、製作圖表等方法，整</p>	<p>1. 網際網路的認識與應用：培養資訊溝通能力及資料搜尋能力，以擴展各學習領域之學習。</p>	<p>If-Ⅱ-1 日常生活中常見的科技產品。 Ic-Ⅱ-1 使用工具或自訂參考標準可度量與比較。</p>	<p>【蒐羅萬千】什麼是搜尋引擎</p>  <p>《網路的偵</p>	<p>口頭報告、學習單</p>	

理已有的
4-II-2 透過有系統的分類與表達方式，與他人溝通自己的想法。

2. 資訊科技與人文素養的統整：應用資訊科技提升人文關懷、促進團隊和諧。

Ic-II-2 生活中常見物品的測量單位與度量（例如：長度 / 重量 / 時間）。

探》
介紹當前較有名的搜尋引擎，例如 google、yahoo。

老師利用 google 來教導搜尋引擎的運作模式。



《google》

老師運用 google 來搜尋「熊貓」的資料與圖片。

學生實際操作搜尋引擎。

「關鍵字」查詢，介紹關鍵字詞與實例。



《關鍵字詞示

						<p>意》</p> <p>分類搜尋簡介： 介紹網頁、知識、圖片、影片、部落格、字典、新聞等各類資料的搜尋方式 介紹熱門字詞</p>  <p>《分類資料搜尋示意圖》</p>	
第 7 週	1	網路搜捕手—搜尋引擎	<p>2a-Ⅱ-2 能依據觀察、蒐集資料、閱讀思考討論等</p> <p>2c-Ⅱ-1 能運用簡單分類、製作圖表等方法，整理已有的</p> <p>4-Ⅱ-2 透過有系統的分類與表達方式，與他人溝通自己的想法。</p>	<p>1. 網際網路的認識與應用：培養資訊溝通能力及資料搜尋能力，以擴展各學習領域之學習。</p> <p>2. 資訊科技與人文素養的統整：應用資訊科技提升人文關懷、促進團隊和諧。</p>	<p>If-Ⅱ-1 日常生活中常見的科技產品。</p> <p>Ic-Ⅱ-1 使用工具或自訂參考標準可度量與比較。</p> <p>Ic-Ⅱ-2 生活中常見物品的測量單位與度量（例如：長度 / 重量 / 時間）。</p>	<p>介紹優質搜尋網站網站：小蕃薯。</p>  <p>《小蕃薯》</p> <p>站內搜尋與最新消息搜尋</p>  <p>《龍埔之光》</p>	口頭報告、學習單

						! TEST ! 平時測驗：搜尋引擎實作練習		
第 8 週	1	網路智慧財產	<p>2a-II-2 能依據觀察、蒐集資料、閱讀思考討論等</p> <p>2c-II-1 能運用簡單分類、製作圖表等方法，整理已有的</p> <p>4-II-2 透過有系統的分類與表達方式，與他人溝通自己的想法。</p>	<p>1. 網際網路的認識與應用：培養資訊溝通能力及資料搜尋能力，以擴展各學習領域之學習。</p> <p>2. 資訊科技與人文素養的統整：應用資訊科技提升人文關懷、促進團隊和諧。</p>	<p>If-II-1 日常生活中常見的科技產品。</p> <p>Ic-II-1 使用工具或自訂參考標準可度量與比較。</p> <p>Ic-II-2 生活中常見物品的測量單位與度量（例如：長度 / 重量 / 時間）。</p>	<p>【豬二哥審判記】</p> <p>配合觀念動畫說明「網路著作權」的觀念。</p>  <p>! GAME ! 遊戲「網路著作權」的迷思觀念問答。</p> <p>① 從網路下載圖片與擷取文字，製作成作業，會違反著作權法嗎？</p> <p>② 擅自拷貝盜版音樂 CD，是否違反著作權法？</p> <p>③ 將音樂著作製成 MP3 音樂檔，置於網路上供人下載，是否違反著</p>	口頭報告、學習單	

						<p>作權法？ 介紹網路中有許多的檔案可以共同分享，並教導尊重他人著作財產權的觀念。</p> <p>簡介「免費資源」與「付費資源」。</p>		
第 9 週	1	下載與應用	<p>2a-II-2 能依據觀察、蒐集資料、閱讀思考討論等</p> <p>2c-II-1 能運用簡單分類、製作圖表等方法，整理已有的</p> <p>4-II-2 透過有系統的分類與表達方式，與他人溝通自己的想法。</p>	<p>1. 網際網路的認識與應用：培養資訊溝通能力及資料搜尋能力，以擴展各學習領域之學習。</p> <p>2. 資訊科技與人文素養的統整：應用資訊科技提升人文關懷、促進團隊和諧。</p>	<p>If-II-1 日常生活中常見的科技產品。</p> <p>Ic-II-1 使用工具或自訂參考標準可度量與比較。</p> <p>Ic-II-2 生活中常見物品的測量單位與度量（例如：長度 / 重量 / 時間）。</p>	<p>【DOWNLOAD 高手】</p> <p>瞭解下載與分享資源的含意</p>  <p>學會下載檔案、圖片、文字與應用</p> <p>！EXERCISE！</p> <p>平時作業：圖文應用，下載指定資料並融入至非常好色中做成簡易海</p>	口頭報告、學習單	

報。(複習三下軟體)

【檔案管理員】

認識常見的檔案格式

文字檔：doc、docx、txt

圖片檔：jpg、gif、bmp

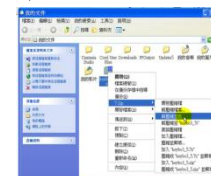
聲音檔：mp3、wav、midi

影片檔：AVI、MPEG

其他檔案格式：PDF

！GAME！遊戲：檔案格式大搶答
分組熟練檔案格式後，進行提問搶答競賽。

學會解壓縮檔案



《解縮檔案》

						 <p>《壓縮檔案》</p> <p>! TEST ! 平時 測驗：超級檔案管家</p> 		
第 10 週	1	豐富的網路資源	<p>2a-Ⅱ-2 能依據觀察、蒐集資料、閱讀思考討論等</p> <p>2c-Ⅱ-1 能運用簡單分類、製作圖表等方法，整理已有的</p> <p>4-Ⅱ-2 透過有系統的分類與表達方式，與他人溝通自己的想法。</p>	<p>1. 網際網路的認識與應用：培養資訊溝通能力及資料搜尋能力，以擴展各學習領域之學習。</p> <p>2. 資訊科技與人文素養的統整：應用資訊科技提升人文關懷、促進團隊和諧。</p>	<p>If-Ⅱ-1 日常生活中常見的科技產品。</p> <p>Ic-Ⅱ-1 使用工具或自訂參考標準可度量與比較。</p> <p>Ic-Ⅱ-2 生活中常見物品的測量單位與度量（例如：長度 / 重量 / 時間）。</p>	<p>【網路寶藏】介紹與操作免費圖庫：校園圖庫資源網站 http://www.eduweb.com.tw/free_pic/</p>  <p>! EXERCISE ! 平時作業：下載指定圖片並融入至非常好色中做成簡易海報。（複習三下軟體）</p> <p>免費軟體哪裡</p>	口頭報告、學習單	

找？介紹與操作 toget 軟體
下
<http://toget.pchome.com.tw/>



！EXERCISE！
平時作業：下載指定軟體並安裝。

【雲端學習教室】

介紹並使用
「安安免費教學網」

<http://www.anan1.webnow.biz/main.htm>



運用「嘎嘎昆蟲網」來查詢青斑蝶的相關圖片與介紹

！GAME！遊

						<p>戲：益智遊戲大作戰，說明並教導如何下載免費益智遊戲。</p> 		
<p>第 11 週</p>	<p>1</p>	<p>豐富的網路資源</p>	<p>2a-Ⅱ-2 能依據觀察、蒐集資料、閱讀思考討論等 2c-Ⅱ-1 能運用簡單分類、製作圖表等方法，整理已有的 4-Ⅱ-2 透過有系統的分類與表達方式，與他人溝通自己的想法。</p>	<p>1. 網際網路的認識與應用：培養資訊溝通能力及資料搜尋能力，以擴展各學習領域之學習。 2. 資訊科技與人文素養的統整：應用資訊科技提升人文關懷、促進團隊和諧。</p>	<p>If-Ⅱ-1 日常生活中常見的科技產品。 Ic-Ⅱ-1 使用工具或自訂參考標準可度量與比較。 Ic-Ⅱ-2 生活中常見物品的測量單位與度量（例如：長度 / 重量 / 時間）。</p>	<p>【生活一級棒】 運用「奇摩氣象」的一周預報查詢天氣。</p>  <p>! TEST ! 平時測驗：回答教師指定的氣象問題。</p> <p>運用「奇摩線上字典」查詢應與單字</p> 	<p>口頭報告、學習單</p>	

						! GAME! 遊戲：英語單字王，分組查詢指定的英語單字中文意義。		
第 12 週	1	網路交友禮儀	2a-II-2 能依據觀察、蒐集資料、閱讀思考討論等 2c-II-1 能運用簡單分類、製作圖表等方法，整理已有的 4-II-2 透過有系統的分類與表達方式，與他人溝通自己的想法。	1. 網際網路的認識與應用：培養資訊溝通能力及資料搜尋能力，以擴展各學習領域之學習。 2. 資訊科技與人文素養的統整：應用資訊科技提升人文關懷、促進團隊和諧。	If-II-1 日常生活中常見的科技產品。 Ic-II-1 使用工具或自訂參考標準可度量與比較。 Ic-II-2 生活中常見物品的測量單位與度量（例如：長度 / 重量 / 時間）。	【豬小妹交友篇】 觀看動畫「網路交友記」說明「網路交流禮節」。 表達要清楚。 要尊重別人。 檔案要注意。 為行為負責。 資料保密。 防範詐騙。 告知父母。 長輩協助。 ! TEST! 平時測驗：網路交流禮節線上測驗。 	口頭報告、學習單	
第 13 週	1	電子郵件初體驗	2a-II-2 能依據觀察、蒐集資料、閱讀思考討論等	1. 網際網路的認識與應用：培養資訊溝通能力及資料搜	If-II-1 日常生活中常見的科技產品。 Ic-II-1 使用工	【誰是伊媚兒】 什麼是【電子	口頭報告、學習單	

2c-II-1 能運用簡單分類、製作圖表等方法，整理已有的
4-II-2 透過有系統的分類與表達方式，與他人溝通自己的想法。

尋能力，以擴展各學習領域之學習。
2. 資訊科技與人文素養的統整：應用資訊科技提升人文關懷、促進團隊和諧。

具或自訂參考標準可度量與比較。
Ic-II-2 生活中常見物品的測量單位與度量（例如：長度 / 重量 / 時間）。

【郵件】

電子郵件的種類

電子郵件的基本功能

申請 Gmail 信箱

登入 Gmail 信箱與介面介紹



寫信與寄信實作

! EXERCISE !
平時作業：寄一封信給老師。

【e-mail 我最棒】

老師教導活用電子郵件的附加圖片、新增聯絡人、匯出

						<p>通訊錄、匯入通訊錄、收信與回信、封鎖垃圾郵件等功能。</p> <p>！EXERCISE！ 平時作業：寄一封信包含附件檔的信給老師。</p> <p>！GAME！遊 戲：學生利用小蕃薯網站的動畫E卡，寄一張卡片給同學。</p> 		
第 14 週	1	我的網路相簿	<p>2a-II-2 能依據觀察、蒐集資料、閱讀思考討論等</p> <p>2c-II-1 能運用簡單分類、製作圖表等方法，整理已有的</p> <p>4-II-2 透過有系統的分類與表達</p>	<p>1. 網際網路的認識與應用：培養資訊溝通能力及資料搜尋能力，以擴展各學習領域之學習。</p> <p>2. 資訊科技與人文素養的統整：應用資訊</p>	<p>If-II-1 日常生活中常見的科技產品。</p> <p>Ic-II-1 使用工具或自訂參考標準可度量與比較。</p> <p>Ic-II-2 生活中常見物品的測量單位與度量（例</p>	<p>【個人相片秀】 老師說明網路相簿與雲端的觀念。</p> <p>老師介紹 picasa 網路相簿。</p>	口頭報告、學習單	

			方式，與他人溝通自己的想法。	科技提升人文關懷、促進團隊和諧。	如：長度 / 重量 / 時間)。	 <p>示範利用 Gmail 帳號登入網路相簿。</p> <p>示範如何搜尋其他人的照片。</p> <p>教導建立自己的相簿並上傳照片。</p> <p>教導如何分享照片。</p> <p>示範相片的管理選項。</p> <p>! EXERCISE ! 平時作業：管理我的 picasa 網路相簿。</p>	
第 15 週	1	網路隱私	2a-II-2 能依據觀察、蒐集資料、閱讀思考討論等	1. 網際網路的認識與應用：培養資訊溝通能力及資料搜	If-II-1 日常生活中常見的科技產品。 Ic-II-1 使用工	【豬豬家族保密大作戰】 播放動畫「重要資料不露白	口頭報告、學習單

			<p>2c-Ⅱ-1 能運用簡單分類、製作圖表等方法，整理已有的</p> <p>4-Ⅱ-2 透過有系統的分類與表達方式，與他人溝通自己的想法。</p>	<p>尋能力，以擴展各學習領域之學習。</p> <p>2. 資訊科技與人文素養的統整：應用資訊科技提升人文關懷、促進團隊和諧。</p>	<p>具或自訂參考標準可度量與比較。</p> <p>Ic-Ⅱ-2 生活中常見物品的測量單位與度量（例如：長度 / 重量 / 時間）。</p>	<p>～個人資料保密」</p>  <p>！TEST！平時測驗：個人資料保密線上測驗。</p> <p>【網路迷魂記】 配合觀念動畫說明「反色情、反詐騙」的觀念。</p>  <p>！TEST！平時測驗：反色情、反詐騙線上測驗。</p>		
第 16 週	1	網路安全	<p>2a-Ⅱ-2 能依據觀察、蒐集資料、閱讀思考討論等</p> <p>2c-Ⅱ-1 能運用簡單分類、製作圖表等方法，整</p>	<p>1. 網際網路的認識與應用：培養資訊溝通能力及資料搜尋能力，以擴展各學習領域之學習。</p>	<p>If-Ⅱ-1 日常生活中常見的科技產品。</p> <p>Ic-Ⅱ-1 使用工具或自訂參考標準可度量與比較。</p>	<p>【電腦中毒拉】 配合觀念動畫說明「病毒防護」的重要性。</p>	口頭報告、學習單	

理已有的
4-II-2 透過有系統的分類與表達方式，與他人溝通自己的想法。

2. 資訊科技與人文素養的統整：應用資訊科技提升人文關懷、促進團隊和諧。

Ic-II-2 生活中常見物品的測量單位與度量（例如：長度 / 重量 / 時間）。




哪裡有免費使用線上掃毒網站與免費防毒軟體。



! EXERCISE !
平時作業：學會上網進行線上掃毒。

【網路妙用不濫用】
播放動畫說明「網路安全防身術」的觀念。



配合動畫說明「勿做網路的奴隸」的觀念。

								
第 17 週	1	網路好導遊	<p>2a-Ⅱ-2 能依據觀察、蒐集資料、閱讀思考討論等</p> <p>2c-Ⅱ-1 能運用簡單分類、製作圖表等方法，整理已有的</p> <p>4-Ⅱ-2 透過有系統的分類與表達方式，與他人溝通自己的想法。</p>	<p>1. 網際網路的認識與應用：培養資訊溝通能力及資料搜尋能力，以擴展各學習領域之學習。</p> <p>2. 資訊科技與人文素養的統整：應用資訊科技提升人文關懷、促進團隊和諧。</p>	<p>If-Ⅱ-1 日常生活中常見的科技產品。</p> <p>Ic-Ⅱ-1 使用工具或自訂參考標準可度量與比較。</p> <p>Ic-Ⅱ-2 生活中常見物品的測量單位與度量（例如：長度 / 重量 / 時間）。</p>	<p>【台北任遨遊】</p> <p>運用【google 地圖】的網站查詢龍埔國小的相關位置與資訊。</p>  <p>利用 google map 規劃路線、查詢公車路線。</p> <p>！EXERCISE！</p> <p>平時作業：利用 google map 規劃龍埔國小到台北 101 大樓的路線。</p> <p>老師展示公車、捷運、鐵路、高鐵網站。</p>	口頭報告、學習單	

如何利用捷
運、鐵路網站
查詢票價。

！GAME！遊
戲：分組競賽
查詢路線、票
價資訊，並記
錄在信件當中
寄給老師。

【地球任我
行】
瞭解下載與安
裝【google 地
球】



利用【google
地球】來觀看
台北 101 大樓
360 度立體街景
並將地點儲
存。

利用【google
地球】來觀看
羅馬競技場以
及美國大峽
谷。

						<p>! EXERCISE !</p> <p>平時作業：利用 google 地球查詢埃及金字塔。</p>	
第 18 週	1	我的網路相簿	<p>2a- II -2 能依據觀察、蒐集資料、閱讀思考討論等</p> <p>2c- II -1 能運用簡單分類、製作圖表等方法，整理已有的</p> <p>4- II -2 透過有系統的分類與表達方式，與他人溝通自己的想法。</p>	<p>1. 網際網路的認識與應用：培養資訊溝通能力及資料搜尋能力，以擴展各學習領域之學習。</p> <p>2. 資訊科技與人文素養的統整：應用資訊科技提升人文關懷、促進團隊和諧。</p>	<p>If- II -1 日常生活中常見的科技產品。</p> <p>Ic- II -1 使用工具或自訂參考標準可度量與比較。</p> <p>Ic- II -2 生活中常見物品的測量單位與度量（例如：長度 / 重量 / 時間）。</p>	<p>【個人相片秀】</p> <p>老師說明網路相簿與雲端的觀念。</p> <p>老師介紹 picasa 網路相簿。</p>  <p>示範利用 Gmail 帳號登入網路相簿。</p> <p>示範如何搜尋其他人的照片。</p> <p>教導建立自己的相簿並上傳照片。</p>	口頭報告、學習單

						<p>教導如何分享照片。</p> <p>示範相片的管理選項。</p> <p>！EXERCISE！ 平時作業：管理我的 picasa 網路相簿。</p>	
第 19 週	1	網路隱私	<p>2a-Ⅱ-2 能依據觀察、蒐集資料、閱讀思考討論等</p> <p>2c-Ⅱ-1 能運用簡單分類、製作圖表等方法，整理已有的</p> <p>4-Ⅱ-2 透過有系統的分類與表達方式，與他人溝通自己的想法。</p>	<p>1. 網際網路的認識與應用：培養資訊溝通能力及資料搜尋能力，以擴展各學習領域之學習。</p> <p>2. 資訊科技與人文素養的統整：應用資訊科技提升人文關懷、促進團隊和諧。</p>	<p>If-Ⅱ-1 日常生活中常見的科技產品。</p> <p>Ic-Ⅱ-1 使用工具或自訂參考標準可度量與比較。</p> <p>Ic-Ⅱ-2 生活中常見物品的測量單位與度量（例如：長度 / 重量 / 時間）。</p>	<p>【豬豬家族保密大作戰】 播放動畫「重要資料不露白～個人資料保密」</p>  <p>！TEST！平時測驗：個人資料保密線上測驗。</p> <p>【網路迷魂記】 配合觀念動畫說明「反色情、反詐騙」的觀念。</p>	口頭報告、學習單

						 <p>! TEST ! 平時測驗：反色情、反詐騙線上測驗。</p>		
第 20 週	1	網路安全	<p>2a- II -2 能依據觀察、蒐集資料、閱讀思考討論等</p> <p>2c- II -1 能運用簡單分類、製作圖表等方法，整理已有的</p> <p>4- II -2 透過有系統的分類與表達方式，與他人溝通自己的想法。</p>	<p>1. 網際網路的認識與應用：培養資訊溝通能力及資料搜尋能力，以擴展各學習領域之學習。</p> <p>2. 資訊科技與人文素養的統整：應用資訊科技提升人文關懷、促進團隊和諧。</p>	<p>If- II -1 日常生活中常見的科技產品。</p> <p>Ic- II -1 使用工具或自訂參考標準可度量與比較。</p> <p>Ic- II -2 生活中常見物品的測量單位與度量（例如：長度 / 重量 / 時間）。</p>	<p>【電腦中毒拉】</p> <p>配合觀念動畫說明「病毒防護」的重要性。</p>  <p>哪裡有免費使用線上掃毒網站與免費防毒軟體。</p>  <p>! EXERCISE !</p> <p>平時作業：學會上網進行線上掃毒。</p> <p>【網路妙用不</p>	口頭報告、學習單	

						<p>濫用】 播放動畫說明「網路安全防身術」的觀念。</p>  <p>配合動畫說明「勿做網路的奴隸」的觀念。</p> 	
第 21 週	1	網路好導遊	<p>2a-Ⅱ-2 能依據觀察、蒐集資料、閱讀思考討論等</p> <p>2c-Ⅱ-1 能運用簡單分類、製作圖表等方法，整理已有的</p> <p>4-Ⅱ-2 透過有系統的分類與表達方式，與他人溝通自己的想法。</p>	<p>1. 網際網路的認識與應用：培養資訊溝通能力及資料搜尋能力，以擴展各學習領域之學習。</p> <p>2. 資訊科技與人文素養的統整：應用資訊科技提升人文關懷、促進團隊和諧。</p>	<p>If-Ⅱ-1 日常生活中常見的科技產品。</p> <p>Ic-Ⅱ-1 使用工具或自訂參考標準可度量與比較。</p> <p>Ic-Ⅱ-2 生活中常見物品的測量單位與度量（例如：長度 / 重量 / 時間）。</p>	<p>【台北任遨遊】 運用【google 地圖】的網站查詢龍埔國小的相關位置與資訊。</p>  <p>利用 google map 規劃路線、查詢公車路線。</p>	口頭報告、學習單

！EXERCISE ！
平時作業：利用 google map 規劃龍埔國小到台北 101 大樓的路線。

老師展示公車、捷運、鐵路、高鐵網站。

如何利用捷運、鐵路網站查詢票價。

！GAME ！遊戲：分組競賽查詢路線、票價資訊，並記錄在信件當中寄給老師。

【地球任我行】
瞭解下載與安裝【google 地球】



利用【google 地球】來觀看台北 101 大樓 360 度立體街景並將地點儲存。

利用【google 地球】來觀看羅馬競技場以及美國大峽谷。

! EXERCISE !
平時作業：利用 google 地球查詢埃及金字塔。


彰化縣縣立美豐國民小學 110 學年度 第二學期 資訊教育課程

8、各年級彈性學習課程目標／核心素養與學習重點、評量(自由選取**參考表**填寫、上下學期合併為 1 檔上傳)

8-1 各年級普通教育之彈性學習課程內容符合「統整性主題/專題/議題探究課程」、「社團活動與技藝課程」、及「其他類課程」規範，並應經學校課發會審議通過。(逐年實施之國小四至六年級得依九年一貫課綱之規定執行-自擬表格)

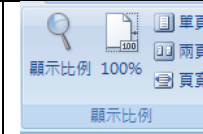
參考表(一) 統整性 主題/專題/議題探究課程：同年級

課程名稱	資訊教育	實施年級 (班級組別)	四年級	教學 節數	本學期共(20)節
彈性學習課程 四類規範	1. <input checked="" type="checkbox"/> 統整性(主題、專題、議題)探究課程 2. <input type="checkbox"/> 社團活動與技藝課程(<input type="checkbox"/> 社團活動 <input type="checkbox"/> 技藝課程) 3. <input type="checkbox"/> 其他類課程 <input type="checkbox"/> 本土語文/新住民語文 <input type="checkbox"/> 服務學習 <input type="checkbox"/> 戶外教育 <input type="checkbox"/> 班際或校際交流 <input type="checkbox"/> 自治活動 <input type="checkbox"/> 班級輔導 <input type="checkbox"/> 學生自主學習 <input type="checkbox"/> 領域補救教學				
設計理念	任何學習都需要策略，具體可行的策略可以幫助學生在各方面的學習上更加順遂，讓生命得到正向的成長。因此，本課程設計以生活經驗為主，透過不同主題、議題的討論與延伸學習，引領學生建立有效的學習策略。				
本教育階段 總綱核心素養 或校訂素養	生活-E-B1 使用適切且多元的 表徵符號，表達自己的想法、與人溝通，並能同理與尊 重他人想法。 生活-E-B2 運用生活中隨手可 得的媒材與工具，透過各種探究事物的方法及技能，對訊息做適切的處理。				
課程目標	1. 資訊科技概念的認知。 2. 資訊科技的使用。 3. 資料的處理與分析。				
配合融入之領域 或議題	<input checked="" type="checkbox"/> 國語文 <input type="checkbox"/> 英語文 <input type="checkbox"/> 本土語 <input checked="" type="checkbox"/> 數學 <input checked="" type="checkbox"/> 社會 <input type="checkbox"/> 自然科學 <input checked="" type="checkbox"/> 藝術 <input type="checkbox"/> 綜合活動 <input type="checkbox"/> 健康與體育 <input checked="" type="checkbox"/> 生活課程 <input checked="" type="checkbox"/> 科技				<input type="checkbox"/> 性別平等教育 <input type="checkbox"/> 人權教育 <input type="checkbox"/> 環境教育 <input type="checkbox"/> 海洋教育 <input checked="" type="checkbox"/> 品德教育 <input checked="" type="checkbox"/> 生命教育 <input type="checkbox"/> 法治教育 <input checked="" type="checkbox"/> 科技教育 <input checked="" type="checkbox"/> 資訊教育 <input type="checkbox"/> 能源教育 <input type="checkbox"/> 安全教育 <input type="checkbox"/> 防災教育 <input type="checkbox"/> 閱讀素養 <input type="checkbox"/> 多元文化教育 <input type="checkbox"/> 生涯規劃教育 <input checked="" type="checkbox"/> 家庭教育 <input type="checkbox"/> 原住民教育 <input type="checkbox"/> 戶外教育 <input type="checkbox"/> 國際教育
表現任務	口頭報告、學習單				
課程架構					

教學期程	節數	教學單元名稱	學習表現 (校訂或相關領域)	學習目標	學習內容(校訂)	學習活動	學習評量 (表現任務)	自編自選教材 /學習單
第 1 週	1	認識 WORD	2a-Ⅱ-2 能依據觀察、蒐集資料、閱讀思考討論等 2c-Ⅱ-1 能運用簡單分類、製作圖表等方法，整理已有的 4-Ⅱ-2 透過有系統的分類與表達方式，與他人溝通自己的想法。	1. 資訊科技概念的認知。 2. 資訊科技的使用。 3. 資料的處理與分析。	If-Ⅱ-1 日常生活中常見的科技產品。 Ic-Ⅱ-1 使用工具或自訂參考標準可度量與比較。 Ic-Ⅱ-2 生活中常見物品的測量單位與度量(例如：長度 / 重量 / 時間)。	【課前說明】 電腦教室使用規則 【WORD 簡介】 什麼是文書處理？ 文書處理軟體有哪些？ Word 能為我們做些什麼？ 開啟 Word。 Word 視窗操作介面簡介。 檢視模式(整頁、閱讀、大綱、草稿) 	口頭報告、學習單	
第 2 週	1	認識 WORD	2a-Ⅱ-2 能依據觀察、蒐集資料、閱讀思考討論等 2c-Ⅱ-1 能運用簡單分類、製作	1. 資訊科技概念的認知。 2. 資訊科技的使用。 3. 資料的處理與分析。	If-Ⅱ-1 日常生活中常見的科技產品。 Ic-Ⅱ-1 使用工具或自訂參考標準可度量與比	顯示比例(檢視縮放、單頁、兩頁、頁寬)。	口頭報告、學習單	

圖表等方法，整理已有的
4-II-2 透過有系統的分類與表達方式，與他人溝通自己的想法。

較。
Ic-II-2 生活中常見物品的測量單位與度量（例如：長度 / 重量 / 時間）。



【基礎操作】
輸入中文、英文、數字、標點符號（輸入法輸入）。

存檔。

開啟新檔。
另存新檔。

開啟舊檔。

插入符號與數字。




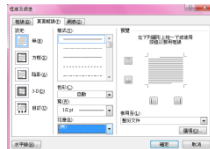

(ENTER) 換行、換段落

剪下、複製與貼上

！EXERCISE！
平時作業輸入文字與符號、

						換行		
第 3 週	1	常用功能表	<p>2a-Ⅱ-2 能依據觀察、蒐集資料、閱讀思考討論等</p> <p>2c-Ⅱ-1 能運用簡單分類、製作圖表等方法，整理已有的</p> <p>4-Ⅱ-2 透過有系統的分類與表達方式，與他人溝通自己的想法。</p>	<p>1. 資訊科技概念的認知。</p> <p>2. 資訊科技的使用。</p> <p>3. 資料的處理與分析。</p>	<p>If-Ⅱ-1 日常生活中常見的科技產品。</p> <p>Ic-Ⅱ-1 使用工具或自訂參考標準可度量與比較。</p> <p>Ic-Ⅱ-2 生活中常見物品的測量單位與度量（例如：長度 / 重量 / 時間）。</p>	<p>【字型】</p>  <p>變化字體類型、字型大小（手動輸入、按鈕調整）。</p> <p>字型顏色。</p> <p>粗體、斜體、底線、刪除線</p> <p>字元框線與環繞字元。</p> <p>字元網底與醒目提示色彩。</p> <p>英文字大小寫變更。</p> <p>複製格式與清除格式。</p>	口頭報告、學習單	
第 4 週	1	常用功能表	<p>2a-Ⅱ-2 能依據觀察、蒐集資料、閱讀思考討論等</p> <p>2c-Ⅱ-1 能運用簡單分類、製作</p>	<p>1. 資訊科技概念的認知。</p> <p>2. 資訊科技的使用。</p> <p>3. 資料的處理與分析。</p>	<p>If-Ⅱ-1 日常生活中常見的科技產品。</p> <p>Ic-Ⅱ-1 使用工具或自訂參考標準可度量與比</p>	<p>字型進階功能。</p> <p>! EXERCISE !</p> <p>平時作業字型變化</p>	口頭報告、學習單	

			圖表等方法，整理已有的 4-II-2 透過有系統的分類與表達方式，與他人溝通自己的想法。		較。 Ic-II-2 生活中常見物品的測量單位與度量（例如：長度 / 重量 / 時間）。	 <p>【段落】</p> <p>文字對齊。</p> <p>行距。</p> <p>項目符號與編號。</p> <p>減少縮排與增加縮排。</p> <p>網底。</p> <p>樣式介紹。</p> <p>尋找與取代</p> <p>! EXERCISE !</p> <p>平時作業段落變化</p>		
第 5 週	1	版面配置功能表	2a-II-2 能依據觀察、蒐集資料、閱讀思考討論等 2c-II-1 能運用簡單分類、製作圖表等方法，整理已有的 4-II-2 透過有系統的分類與表達	<ol style="list-style-type: none"> 1. 資訊科技概念的認知。 2. 資訊科技的使用。 3. 資料的處理與分析。 	If-II-1 日常生活中常見的科技產品。 Ic-II-1 使用工具或自訂參考標準可度量與比較。 Ic-II-2 生活中常見物品的測量單位與度量	 <p>【版面設定】</p> <p>直書與橫書</p> <p>邊界</p> <p>方向</p> <p>大小</p>	口頭報告、學習單	

			方式，與他人溝通自己的想法。		(例如：長度 / 重量/時間)。	分隔設定 行號		
第 6 週	1	版面配置功能表	2a-Ⅱ-2 能依據觀察、蒐集資料、閱讀思考討論等 2c-Ⅱ-1 能運用簡單分類、製作圖表等方法，整理已有的 4-Ⅱ-2 透過有系統的分類與表達方式，與他人溝通自己的想法。	1. 資訊科技概念的認知。 2. 資訊科技的使用。 3. 資料的處理與分析。	If-Ⅱ-1 日常生活中常見的科技產品。 Ic-Ⅱ-1 使用工具或自訂參考標準可度量與比較。 Ic-Ⅱ-2 生活中常見物品的測量單位與度量(例如：長度 / 重量/時間)。	【頁面背景】 頁面色彩(填滿效果)  框線(樣式、色彩、寬、花邊) 	口頭報告、學習單	
第 7 週	1	圖片與圖案	2a-Ⅱ-2 能依據觀察、蒐集資料、閱讀思考討論等 2c-Ⅱ-1 能運用簡單分類、製作圖表等方法，整理已有的 4-Ⅱ-2 透過有系統的分類與表達方式，與他人溝通自己的想法。	1. 資訊科技概念的認知。 2. 資訊科技的使用。 3. 資料的處理與分析。	If-Ⅱ-1 日常生活中常見的科技產品。 Ic-Ⅱ-1 使用工具或自訂參考標準可度量與比較。 Ic-Ⅱ-2 生活中常見物品的測量單位與度量(例如：長度 / 重量/時間)。	【美工圖片】 搜尋美工圖案 多媒體藝廊  調整圖片大小 旋轉圖片 【螢幕擷取】 PrtSC 按鍵	口頭報告、學習單	

						剪裁 ! EXERCISE ! 平時作業美工 圖片與視窗擷 取	
第 8 週	1	圖片與圖案 2a-II-2 能依據 觀察、蒐集資 料、閱讀思考討 論等 2c-II-1 能運用 簡單分類、製作 圖表等方法，整 理已有的 4-II-2 透過有系 統的分類與表達 方式，與他人溝 通自己的想法。	1. 資訊科技概 念的認知。 2. 資訊科技的 使用。 3. 資料的處理 與分析。	If-II-1 日常生 活中常見的科技 產品。 Ic-II-1 使用工 具或自訂參考標 準可度量與比 較。 Ic-II-2 生活中 常見物品的測量 單位與度量（例 如：長度 / 重量 / 時間）。	【圖片格式】 插入圖片 圖片格式介紹 圖片框線 圖片效果 【圖片調整】 校正（亮度與 對比） 色彩 美術效果 壓縮圖片 ! EXERCISE ! 平時作業圖片 格式與調整 	口頭報告、學 習單	

						<p>【圖案】 各種圖案簡介</p> <p>圖案樣式</p> <p>變更圖案</p> <p>編輯文字</p> <p>對齊</p> <p>群組物件</p> <p>順序（上下層、置於文字之前後）</p> <p>！EXERCISE！ 平時作業圖案變形金剛組合</p>		
第 9 週	1	功課表	<p>2a-Ⅱ-2 能依據觀察、蒐集資料、閱讀思考討論等</p> <p>2c-Ⅱ-1 能運用簡單分類、製作圖表等方法，整理已有的</p> <p>4-Ⅱ-2 透過有系</p>	<p>1. 資訊科技概念的認知。</p> <p>2. 資訊科技的使用。</p> <p>3. 資料的處理與分析。</p>	<p>If-Ⅱ-1 日常生活中常見的科技產品。</p> <p>Ic-Ⅱ-1 使用工具或自訂參考標準可度量與比較。</p> <p>Ic-Ⅱ-2 生活中常見物品的測量</p>	<p>【表格-格式】 認識直「欄」橫「列」</p> <p>插入與刪除表格</p> <p>新增與刪除欄列</p>	口頭報告、學習單	

			統的分類與表達方式，與他人溝通自己的想法。		單位與度量（例如：長度 / 重量 / 時間）。	合併與分割儲存格 分割表格 平均分配列高、欄寬 儲存格大小調整 對齊方式 直書橫書 儲存格邊界 插入對角線儲存格	
第 10 週	1	功課表	2a-Ⅱ-2 能依據觀察、蒐集資料、閱讀思考討論等 2c-Ⅱ-1 能運用簡單分類、製作圖表等方法，整理已有的 4-Ⅱ-2 透過有系統的分類與表達方式，與他人溝通自己的想法。	1. 資訊科技概念的認知。 2. 資訊科技的使用。 3. 資料的處理與分析。	If-Ⅱ-1 日常生活中常見的科技產品。 Ic-Ⅱ-1 使用工具或自訂參考標準可度量與比較。 Ic-Ⅱ-2 生活中常見物品的測量單位與度量（例如：長度 / 重量 / 時間）。	! EXERCISE ! 平時作業功課表製作 【表格-設計】 表格樣式 框線與網底 檢視格線 手繪表格	口頭報告、學習單

						<p>【文字藝術師】</p> <p>插入文字藝術師</p> <p>文字藝術師樣式</p> <p>變更樣式</p> <p>填滿、外框</p> <p>變更圖案</p> <p>文字藝術師效果</p> <p>! EXERCISE !</p> <p>平時作業功課表美化</p> <p>【文字表格互換】</p> <p>文字換表格</p> <p>表格換文字</p> <p>! EXERCISE !</p> <p>平時作業文字表格互換</p>		
第 11 週	1	文章編輯實務	2a-Ⅱ-2 能依據	1. 資訊科技概	If-Ⅱ-1 日常生	【文章編輯實	口頭報告、學	

			<p>觀察、蒐集資料、閱讀思考討論等</p> <p>2c-Ⅱ-1 能運用簡單分類、製作圖表等方法，整理已有的</p> <p>4-Ⅱ-2 透過有系統的分類與表達方式，與他人溝通自己的想法。</p>	<p>念的認知。</p> <p>2. 資訊科技的使用。</p> <p>3. 資料的處理與分析。</p>	<p>活中常見的科技產品。</p> <p>Ic-Ⅱ-1 使用工具或自訂參考標準可度量與比較。</p> <p>Ic-Ⅱ-2 生活中常見物品的測量單位與度量（例如：長度 / 重量 / 時間）。</p>	<p>用功能】</p> <p>快速樣式</p> <p>首字放大</p> <p>段落開頭縮排兩字</p>	<p>習單</p>	
第 12 週	1	文章編輯實務	<p>2a-Ⅱ-2 能依據觀察、蒐集資料、閱讀思考討論等</p> <p>2c-Ⅱ-1 能運用簡單分類、製作圖表等方法，整理已有的</p> <p>4-Ⅱ-2 透過有系統的分類與表達方式，與他人溝通自己的想法。</p>	<p>1. 資訊科技概念的認知。</p> <p>2. 資訊科技的使用。</p> <p>3. 資料的處理與分析。</p>	<p>If-Ⅱ-1 日常生活中常見的科技產品。</p> <p>Ic-Ⅱ-1 使用工具或自訂參考標準可度量與比較。</p> <p>Ic-Ⅱ-2 生活中常見物品的測量單位與度量（例如：長度 / 重量 / 時間）。</p>	<p>水平線（頁面框線進階應用）</p> <p>分隔線（--- + enter）</p> <p>欄</p> <p>日期及時間</p> <p>圖片文繞圖</p> <p>頁首、頁尾、頁碼</p> <p>另存 PDF 檔</p> <p>! EXERCISE ! 平時作業 文章編輯實用練習</p>	<p>口頭報告、學習單</p>	
第 13 週	1	海報製作	2a-Ⅱ-2 能依據	1. 資訊科技概	If-Ⅱ-1 日常生	【低碳生活海	口頭報告、學	

			<p>觀察、蒐集資料、閱讀思考討論等</p> <p>2c-II-1 能運用簡單分類、製作圖表等方法，整理已有的</p> <p>4-II-2 透過有系統的分類與表達方式，與他人溝通自己的想法。</p>	<p>念的認知。</p> <p>2. 資訊科技的使用。</p> <p>3. 資料的處理與分析。</p>	<p>活中常見的科技產品。</p> <p>Ic-II-1 使用工具或自訂參考標準可度量與比較。</p> <p>Ic-II-2 生活中常見物品的測量單位與度量（例如：長度 / 重量 / 時間）。</p>	<p>報製作】</p> <p>運用「圖片、美工圖案、基本圖案、線條」</p>	<p>習單</p>	
第 14 週	1	海報製作	<p>2a-II-2 能依據觀察、蒐集資料、閱讀思考討論等</p> <p>2c-II-1 能運用簡單分類、製作圖表等方法，整理已有的</p> <p>4-II-2 透過有系統的分類與表達方式，與他人溝通自己的想法。</p>	<p>1. 資訊科技概念的認知。</p> <p>2. 資訊科技的使用。</p> <p>3. 資料的處理與分析。</p>	<p>If-II-1 日常生活中常見的科技產品。</p> <p>Ic-II-1 使用工具或自訂參考標準可度量與比較。</p> <p>Ic-II-2 生活中常見物品的測量單位與度量（例如：長度 / 重量 / 時間）。</p>	<p>運用「頁面色彩、頁面框線」</p> <p>運用「文字藝術師」</p> <p>插入「文字方塊」</p> <p>! EXERCISE ! 平時作業 低碳生活海報製作</p>	<p>口頭報告、學習單</p>	
第 15 週	1	SmartArt	<p>2a-II-2 能依據觀察、蒐集資料、閱讀思考討論等</p> <p>2c-II-1 能運用簡單分類、製作圖表等方法，整理已有的</p> <p>4-II-2 透過有系</p>	<p>1. 資訊科技概念的認知。</p> <p>2. 資訊科技的使用。</p> <p>3. 資料的處理與分析。</p>	<p>If-II-1 日常生活中常見的科技產品。</p> <p>Ic-II-1 使用工具或自訂參考標準可度量與比較。</p> <p>Ic-II-2 生活中常見物品的測量</p>	<p>【組織圖】</p> <p>插入組織圖</p> <p>部屬、同事、助理</p> <p>版面配置</p> <p>樣式</p>	<p>口頭報告、學習單</p>	

			統的分類與表達方式，與他人溝通自己的想法。		單位與度量（例如：長度 / 重量 / 時間）。	！EXERCISE！ 平時作業班級 幹部組織圖		
第 16 週	1	SmartArt	2a-Ⅱ-2 能依據觀察、蒐集資料、閱讀思考討論等 2c-Ⅱ-1 能運用簡單分類、製作圖表等方法，整理已有的 4-Ⅱ-2 透過有系統的分類與表達方式，與他人溝通自己的想法。	1. 資訊科技概念的認知。 2. 資訊科技的使用。 3. 資料的處理與分析。	If-Ⅱ-1 日常生活中常見的科技產品。 Ic-Ⅱ-1 使用工具或自訂參考標準可度量與比較。 Ic-Ⅱ-2 生活中常見物品的測量單位與度量（例如：長度 / 重量 / 時間）。	【循環圖】 插入循環圖 新增圖案 版面配置 樣式 ！EXERCISE！ 平時作業四季 變化循環圖 【流程圖】 插入流程圖 ！EXERCISE！ 平時作業燙傷 急救步驟流程圖	口頭報告、學習單	
第 17 週	1	期末作品	2a-Ⅱ-2 能依據觀察、蒐集資料、閱讀思考討論等 2c-Ⅱ-1 能運用簡單分類、製作	1. 資訊科技概念的認知。 2. 資訊科技的使用。 3. 資料的處理與分析。	If-Ⅱ-1 日常生活中常見的科技產品。 Ic-Ⅱ-1 使用工具或自訂參考標準可度量與比	【期末創意發想作品】 成語接龍 海報	口頭報告、學習單	

			圖表等方法，整理已有的 4-Ⅱ-2 透過有系統的分類與表達方式，與他人溝通自己的想法。		較。 Ic-Ⅱ-2 生活中常見物品的測量單位與度量（例如：長度 / 重量 / 時間）。	蝴蝶的一生 自我介紹 我的家人		
第 18 週	1	期末作品	2a-Ⅱ-2 能依據觀察、蒐集資料、閱讀思考討論等 2c-Ⅱ-1 能運用簡單分類、製作圖表等方法，整理已有的 4-Ⅱ-2 透過有系統的分類與表達方式，與他人溝通自己的想法。	1. 資訊科技概念的認知。 2. 資訊科技的使用。 3. 資料的處理與分析。	If-Ⅱ-1 日常生活中常見的科技產品。 Ic-Ⅱ-1 使用工具或自訂參考標準可度量與比較。 Ic-Ⅱ-2 生活中常見物品的測量單位與度量（例如：長度 / 重量 / 時間）。	繪本製作 邀請卡 ! EXERCISE ! 平時作業從前述作品中擇一。	口頭報告、學習單	
第 19 週	1	期末作品	2a-Ⅱ-2 能依據觀察、蒐集資料、閱讀思考討論等 2c-Ⅱ-1 能運用簡單分類、製作圖表等方法，整理已有的 4-Ⅱ-2 透過有系統的分類與表達方式，與他人溝通自己的想法。	1. 資訊科技概念的認知。 2. 資訊科技的使用。 3. 資料的處理與分析。	If-Ⅱ-1 日常生活中常見的科技產品。 Ic-Ⅱ-1 使用工具或自訂參考標準可度量與比較。 Ic-Ⅱ-2 生活中常見物品的測量單位與度量（例如：長度 / 重量 / 時間）。	【期末創意發想作品】 成語接龍 海報 蝴蝶的一生 自我介紹 我的家人	口頭報告、學習單	
第 20 週	1	期末作品	2a-Ⅱ-2 能依據觀察、蒐集資料、閱讀思考討	1. 資訊科技概念的認知。 2. 資訊科技的	If-Ⅱ-1 日常生活中常見的科技產品。	繪本製作 邀請卡	口頭報告、學習單	

		<p>論等</p> <p>2c-II-1 能運用簡單分類、製作圖表等方法，整理已有的</p> <p>4-II-2 透過有系統的分類與表達方式，與他人溝通自己的想法。</p>	<p>使用。</p> <p>3. 資料的處理與分析。</p>	<p>Ic-II-1 使用工具或自訂參考標準可度量與比較。</p> <p>Ic-II-2 生活中常見物品的測量單位與度量（例如：長度 / 重量 / 時間）。</p>	<p>! EXERCISE !</p> <p>平時作業從前述作品中擇一。</p>		
--	--	--	--------------------------------	--	---	--	--

彰化縣縣立美豐國民小學 110 學年度 第一學期 本位課程

8、各年級彈性學習課程目標／核心素養與學習重點、評量(自由選取**參考表**填寫、上下學期合併為 1 檔上傳)

8-1 各年級普通教育之彈性學習課程內容符合「統整性主題/專題/議題探究課程」、「社團活動與技藝課程」、及「其他類課程」規範，並應經學校課發會審議通過。(逐年實施之國小四至六年級得依九年一貫課綱之規定執行-自擬表格)

參考表(一) 統整性 主題/專題/議題探究課程：同年級

課程名稱	本位	實施年級 (班級組別)	四年級	教學 節數	本學期共(21)節
彈性學習課程 四類規範	1. <input checked="" type="checkbox"/> 統整性(主題、專題、議題)探究課程 2. <input type="checkbox"/> 社團活動與技藝課程(<input type="checkbox"/> 社團活動 <input type="checkbox"/> 技藝課程) 3. <input type="checkbox"/> 其他類課程 <input type="checkbox"/> 本土語文/新住民語文 <input type="checkbox"/> 服務學習 <input type="checkbox"/> 戶外教育 <input type="checkbox"/> 班際或校際交流 <input type="checkbox"/> 自治活動 <input type="checkbox"/> 班級輔導 <input type="checkbox"/> 學生自主學習 <input type="checkbox"/> 領域補救教學				
設計理念	任何學習都需要策略，具體可行的策略可以幫助學生在各方面的學習上更加順遂，讓生命得到正向的成長。因此，本課程設計以生活經驗為主，透過不同主題、議題的討論與延伸學習，引領學生建立有效的學習策略。				
本教育階段 總綱核心素養 或校訂素養	國-E-A2 透過國語文學習，掌握文本要旨、發展學習及解決問題策略、初探邏輯思維，並透過體驗與實踐，處理日常生活問題。 國-E-C1 閱讀各類文本，從中培養是非判斷的能力，以了解自己與所處社會的關係，培養同理心與責任感，關懷自然生態與增進公民意識。 社-E-A1 認識自我在團體中的角色，養成適切的態度與價值觀，並探索自我的發展。 社-E-A2 敏覺居住地方的社會、自然與人文環境變遷，關注生活問題及其影響，並思考解決方法。 社-E-C1 培養良好的生活習慣，理解並遵守社會規範，參與公共事務，養成社會責任感，尊重並維護自己和他人的人權，關懷自然環境與活動，關懷自然生態與人類永續發展，而展現知善、樂善與行善的品德。 社-E-C2				

	<p>建立良好的人際互動關係，養成尊重差異、關懷他人及團隊合作的態度。</p> <p>綜-E-A1 參與藝術活動，探索生活美感。</p> <p>綜-E-A2 探索學習方法，培養思考能力與自律負責的態度，並透過體驗與實踐解決日常生活問題。</p> <p>綜-E-B1 覺察自己的人際溝通方式，學習合宜 1 的互動與溝通技巧，培養同理心，並應用於日常生活。</p> <p>綜-E-C2 理解他人感受，樂於與人互動，學習尊重他人，增進人際關係，與團隊成員合作達成團體目標。</p> <p>健體-E-C2 具備同理他人感受，在體育活動和健康生活中樂於與人互動、公平競爭，並與團隊成員合作，促進身心健康。</p>
--	---

課程目標	<ol style="list-style-type: none"> 1. 能藉由性別教育，懂得尊重別人。 2. 能藉由家庭教育，鞏固家庭關係。 3. 能藉由安全教育，學會保護自己的方法。 4. 能藉由品格教育，建立良好的觀念及品格。
------	---

配合融入之領域或議題	<input checked="" type="checkbox"/> 國語文 <input type="checkbox"/> 英語文 <input type="checkbox"/> 本土語 <input type="checkbox"/> 數學 <input checked="" type="checkbox"/> 社會 <input checked="" type="checkbox"/> 自然科學 <input checked="" type="checkbox"/> 藝術 <input checked="" type="checkbox"/> 綜合活動 <input checked="" type="checkbox"/> 健康與體育 <input type="checkbox"/> 生活課程 <input type="checkbox"/> 科技	<input checked="" type="checkbox"/> 性別平等教育 <input checked="" type="checkbox"/> 人權教育 <input checked="" type="checkbox"/> 環境教育 <input type="checkbox"/> 海洋教育 <input checked="" type="checkbox"/> 品德教育 <input checked="" type="checkbox"/> 生命教育 <input checked="" type="checkbox"/> 法治教育 <input type="checkbox"/> 科技教育 <input type="checkbox"/> 資訊教育 <input type="checkbox"/> 能源教育 <input checked="" type="checkbox"/> 安全教育 <input checked="" type="checkbox"/> 防災教育 <input type="checkbox"/> 閱讀素養 <input checked="" type="checkbox"/> 多元文化教育 <input type="checkbox"/> 生涯規劃教育 <input checked="" type="checkbox"/> 家庭教育 <input type="checkbox"/> 原住民教育 <input type="checkbox"/> 戶外教育 <input type="checkbox"/> 國際教育
------------	---	---

表現任務	口頭報告、學習單
------	----------

課程架構

教學期程	節數	教學單元名稱	學習表現 (校訂或相關領域)	學習目標	學習內容(校訂)	學習活動	學習評量 (表現任務)	自編自選教材 /學習單
第 1 週	1	祖孫世間情	<p>【社會】 2c-II-1 省思個人的生活習慣與在群體中的角色扮演，尊重人我差異，避免對他人產生偏見。</p> <p>【綜合】 2a-II-1 覺察自己的人際溝通方式，</p>	<ol style="list-style-type: none"> 一、學生能尊重他人家庭型態與自己不同 二、學生能透過照片及自己的畫作分享與家人的生活活動。 三、學生能藉由家庭樹的家人分享，認識家人的特質及 	<p>【社會】 Aa-II-1 個人在家庭、學校與社會中有各種不同的角色，個人發展也會受其影響。</p> <p>Aa-II-2 不同群體 (可包括年齡、性別、族群、階層、職業、區域或身心</p>	<ol style="list-style-type: none"> 一、歌曲聽唱 二、繪製家庭樹 1. 老師發下家庭樹學習單 2. 引導孩子依照家庭人員的關係，填寫完成學習單 3. 貼上家人的照片 三、讓孩子分享完成的作品 	口頭報告、學習單	

			展現合宜的互動與溝通態度和技巧。	職業。	特質等)應受到理解、尊重與保護，並避免偏見。 【綜合】 Ba-II-2 與家人、同儕及師長的互動。	1. 孩子講完成的作品與同學們互相觀摩 2. 讓孩子們了解祖父母在家中成員扮演的重要角色。		
第 2 週	1	祖孫世間情	【社會】 2c-II-1 省思個人的生活習慣與在群體中的角色扮演，尊重人我差異，避免對他人產生偏見。 【綜合】 2a-II-1 覺察自己的人際溝通方式，展現合宜的互動與溝通態度和技巧。	一、學生能尊重他人家庭型態與自己不同 二、學生能透過照片及自己的畫作分享與家人的生活活動。 三、學生能藉由家庭樹的家人分享，認識家人的特質及職業。	【社會】 Aa-II-1 個人在家庭、學校與社會中有各種不同的角色，個人發展也會受其影響。 Aa-II-2 不同群體(可包括年齡、性別、族群、階層、職業、區域或身心特質等)應受到理解、尊重與保護，並避免偏見。 【綜合】 Ba-II-2 與家人、同儕及師長的互動。	一、思考祖父母的年紀及經歷 二、教師播放「不老騎士」短片，引導學生以不同視角來看待長輩。 三、樂齡有夢 1. 分享心得與聆聽同學的回饋。 2. 透過「樂齡有夢學習單」，學生回家訪問阿公阿嬤的人生故事。	口頭報告、學習單	
第 3 週	1	祖孫世間情	【社會】 2c-II-1 省思個人的生活習慣與在群體中的角色扮演，尊重人我差異，避免對他人產生偏見。 【綜合】 2a-II-1 覺察自己的人際溝通方式，展現合宜的互動與溝通態度和技巧。	一、學生能尊重他人家庭型態與自己不同 二、學生能透過照片及自己的畫作分享與家人的生活活動。 三、學生能藉由家庭樹的家人分享，認識家人的特質及職業。	【社會】 Aa-II-1 個人在家庭、學校與社會中有各種不同的角色，個人發展也會受其影響。 Aa-II-2 不同群體(可包括年齡、性別、族群、階層、職業、區域或身心特質等)應受到理解、尊重與保護，並避免偏見。 【綜合】 Ba-II-2 與家人、	一、回顧前兩節課的內容 1. 與祖父母相處的情況 2. 對《不老騎士》短片的想法 3. 思考可以如何回報祖父母的恩情 4. 「八月的最後一個星期是祖父母節。」 二、老師引導說明製作卡片的目的 1. 感恩 2. 回饋	口頭報告、學習單	

					同儕及師長的互動。	三、提醒製作注意安全事項 四、開始製作 五、與同學分享製作的卡片		
第 4 週	1	防「暴」幸福讚	<p>【國語】</p> <p>2-II-4 樂於參加討論，提供個人的觀點和意見。</p> <p>1-II-3 聽懂適合程度的詩歌、戲劇，並說出聆聽內容的要點。</p> <p>【社會】</p> <p>2a-II-1 表達對居住地方社會事物與環境的關懷。</p> <p>3d-II-1 探究問題發生的原因與影響，並尋求解決問題的可能做法。</p>	<p>一、能識家庭暴力的真正意涵。</p> <p>二、能辨別家庭暴力的範疇。</p> <p>三、能搭配適當的處理方式，才能保護自己、幫助他人</p>	<p>【國語】</p> <p>◎Cb-II-1 各類文本中的親屬關係、道德倫理、儀式風俗等文化內涵。</p> <p>◎Cb-II-2 各類文本中所反映的個人與家庭、鄉里、國族及其他社群的關係。</p> <p>【社會】</p> <p>Bc-II-2 家庭有不同的成員組成方式；每個家庭所重視的價值有其異同。</p> <p>Da-II-2 個人生活習慣和方式的選擇，對環境與社會價值觀有不同的影響。</p>	<p>「暴力」終結者</p> <p>一、防止家庭暴力</p> <p>1. 想一想什麼是家庭暴力？</p> <p>2. 定義上的解釋是什麼？</p> <p>3. 包含哪些人、事、物？</p> <p>二、影片欣賞</p> <p>防止家庭暴力討論：</p> <p>1. 看到家庭暴力事件你會告發嗎？為什麼？</p> <p>2. 片中對家庭暴力是如何處理的？</p> <p>3. 在家庭中有哪些家庭暴力事件是可以避免的？</p> <p>4. 如果發生家庭暴力事件是否應該立即處理？你可以怎麼做？</p> <p>三、教師總結</p> <p>能清楚知道哪些行為是家庭暴力，要學會保護自己，也能伸張正義，從小做起，讓社會發揮公平與尊重。</p>	口頭報告、學習單	
第 5 週	1	防「暴」幸福讚	<p>【國語】</p> <p>2-II-4 樂於參加討論，提供個人的觀</p>	<p>一、能識家庭暴力的真正意涵。</p> <p>二、能辨別家庭暴</p>	<p>【國語】</p> <p>◎Cb-II-1 各類文本中的親屬關係、</p>	<p>一、影片欣賞</p> <p>家庭防制暴力宣導影片區</p>	口頭報告、學習單	

			<p>點和意見。</p> <p>1-II-3 聽懂適合程度的詩歌、戲劇，並說出聆聽內容的要點。</p> <p>【社會】</p> <p>2a-II-1 表達對居住地方社會事物與環境的關懷。</p> <p>3d-II-1 探究問題發生的原因與影響，並尋求解決問題的可能做法。</p>	<p>力的範疇。</p> <p>三、能搭配適當的處理方式，才能保護自己、幫助他人</p>	<p>道德倫理、儀式風俗等文化內涵。</p> <p>◎Cb-II-2 各類文本中所反映的個人與家庭、鄉里、國族及其他社群的關係。</p> <p>【社會】</p> <p>Bc-II-2 家庭有不同的成員組成方式；每個家庭所重視的價值有其異同。</p> <p>Da-II-2 個人生活習慣和方式的選擇，對環境與社會價值觀有不同的影響。</p>	<p>二、行動劇：</p> <ol style="list-style-type: none"> 1. 各組的主題是什麼？ 2. 他做了哪些事情，是屬於家庭暴力的事情？ 3. 當事情發生在你身上時，你會如何處理？ 4. 你可以尋求哪些資源協助？ 5. 法律對於家暴是否有所規範的法條？ 6. 如果你知道同學遇到這種事情，你會譚麼幫忙他？ 7. 想一想，如果你是他是，應該怎麼做會比較好？ <p>三、教師總結</p>		
第 6 週	1	奧力佛是個娘娘腔	<p>【社會】</p> <p>2b-II-1 體認人們對生活事物與環境有不同的感受，並加以尊重。</p> <p>3d-II-1 探究問題發生的原因與影響，並尋求解決問題的可能做法。</p> <p>【綜合】</p> <p>2a-II-1 覺察自己的人際溝通方式，展現合宜的互動與溝通態度和技巧。</p> <p>3c-II-1 參與文化活動，體會文化與生活的關係，並認同與肯定自己的文</p>	<ol style="list-style-type: none"> 1. 了解男生或女生不應以性別差異而不平等對待。 2. 欣賞他人優點並找出自己缺點。 3. 了解個人性格特質。 4. 分辨性別刻板印象。 5. 不為刻板印象所束縛或歧視他人。 6. 瞭解家鄉常見的河流或海洋資源及其保育方法。 7. 了解男女除了性別上的差異外皆無不同。 	<p>【社會】</p> <p>Aa-II-2 不同群體（可包括年齡、性別、族群、階層、職業、區域或身心特質等）應受到理解、尊重與保護，並避免偏見。</p> <p>Bc-II-2 家庭有不同的成員組成方式；每個家庭所重視的價值有其異同。</p> <p>【綜合】</p> <p>Ad-II-1 情緒的辨識與調適。</p> <p>Cb-II-2 服務行動的參與與分享。</p>	<p>(一)分工合作</p> <ol style="list-style-type: none"> 1. 性別平等廣告 2. 朱家故事 3. 請學生自由發表： <ol style="list-style-type: none"> (1) 說說看對爸爸與媽媽的印象？ (2) 家裡的家事都是誰在做呢？ (3) 為什麼繪本直到最後的時候才看的到朱太太的臉？為什麼她會微笑呢？ 4. 指導學生回家完成學習單 	口頭報告、學習單	

			化。 【健體】 2a-II-2 注意健康問題所帶來的威脅感與嚴重性。		【健體】 Db-II-2 性別角色刻板現象並與不同性別者之良好互動。		
第 7 週	1	奧力佛是個娘娘腔	【社會】 2b-II-1 體認人們對生活事物與環境有不同的感受，並加以尊重。 3d-II-1 探究問題發生的原因與影響，並尋求解決問題的可能做法。 【綜合】 2a-II-1 覺察自己的人際溝通方式，展現合宜的互動與溝通態度和技巧。 3c-II-1 參與文化活動，體會文化與生活的關係，並認同與肯定自己的文化。 【健體】 2a-II-2 注意健康問題所帶來的威脅感與嚴重性。	1. 了解男生或女生不應以性別差異而不平等對待。 2. 欣賞他人優點並找出自己缺點。 3. 了解個人性格特質。 4. 分辨性別刻板印象。 5. 不為刻板印象所束縛或歧視他人。 6. 瞭解家鄉常見的河流或海洋資源及其保育方法。 7. 了解男女除了性別上的差異外皆無不同。	【社會】 Aa-II-2 不同群體（可包括年齡、性別、族群、階層、職業、區域或身心特質等）應受到理解、尊重與保護，並避免偏見。 Bc-II-2 家庭有不同的成員組成方式；每個家庭所重視的價值有其異同。 【綜合】 Ad-II-1 情緒的辨識與調適。 Cb-II-2 服務行動的參與與分享。 【健體】 Db-II-2 性別角色刻板現象並與不同性別者之良好互動。	(一)男生女生配 1. 將學生男女混合兩人分成一組，各自寫下心中認為男生和女生應該有的特質。 2. 寫下對方的優點與特質。 3. 寫下自己的缺點與特質。 4. 各自與組員討論自己的缺點以及聆聽對方給予自己的優點評價。 5. 看看自己和組員寫下的特質有相同的嗎？ (二)刻板印象 影片欣賞:小潔是男生還是女生？ 請學生自由發表： 1. 小朋友，你們覺得只有男生才擅長運動嗎？ 2. 小朋友，你們認為影片裡面的小潔會不像女生嗎？ (三)指導學生回家完成學習單	口頭報告、學習單
第 8 週	1	奧力佛是個娘娘腔	【社會】 2b-II-1 體認人們對生活事物與環境有不同的感受，並加以尊重。	1. 了解男生或女生不應以性別差異而不平等對待。 2. 欣賞他人優點並找出自己缺點。	【社會】 Aa-II-2 不同群體（可包括年齡、性別、族群、階層、職業、區域或身心	(一)奧立佛是個娘娘腔 1. 將學生分成四組，請他們仔細閱讀繪本內容。	口頭報告、學習單

			<p>3d-II-1 探究問題發生的原因與影響，並尋求解決問題的可能做法。</p> <p>【綜合】 2a-II-1 覺察自己的人際溝通方式，展現合宜的互動與溝通態度和技巧。</p> <p>3c-II-1 參與文化活動，體會文化與生活的關係，並認同與肯定自己的文化。</p> <p>【健體】 2a-II-2 注意健康問題所帶來的威脅感與嚴重性。</p>	<p>3. 了解個人性格特質。</p> <p>4. 分辨性別刻板印象。</p> <p>5. 不為刻板印象所束縛或歧視他人。</p> <p>6. 瞭解家鄉常見的河流或海洋資源及其保育方法。</p> <p>7. 了解男女除了性別上的差異外皆無不同。</p>	<p>特質等) 應受到理解、尊重與保護，並避免偏見。</p> <p>Bc-II-2 家庭有不同的成員組成方式；每個家庭所重視的價值有其異同。</p> <p>【綜合】 Ad-II-1 情緒的辨識與調適。</p> <p>Cb-II-2 服務行動的參與與分享。</p> <p>【健體】 Db-II-2 性別角色刻板現象並與不同性別者之良好互動。</p>	<p>2. 對於繪本中的角色：同學、爸爸、媽媽、奧力佛有什麼看法？</p> <p>3. 請學生依照組別，一組選擇一個角色來討論並發表。</p> <p>(二)指導學生回家完成學習單</p>		
第 9 週	1	堅守界線遠離傷害	<p>【綜合】 2c-II-1 蒐集與整理各類資源，處理個人日常生活問題。</p> <p>3a-II-1 覺察生活中潛藏危機的情境，提出並演練減低或避免危險的方法。</p> <p>【健體】 1a-II-1 認識身心健康基本概念與意義。</p>	<p>一、說明保護自己、尊重他人的重要性。</p> <p>二、能區別性侵害、性騷擾、性霸凌三種類型。</p> <p>三、學會如何自救和求救的管道。</p>	<p>【綜合】 Bc-II-3 運用資源處理日常生活問題的行動。</p> <p>Ca-II-3 生活周遭潛藏危機的處理與演練。</p> <p>【健體】 Db-II-3 身體自主權及其危害之防範與求助策略。</p>	<p>一、藉由身體構造圖讓學生認識自己身體的隱私部位——胸部、屁股、肚子、兩個大腿之間及嘴巴，並請學生根據個人感受對教師提出的問題進行發表</p> <p>二、親身體驗透過角色扮演的活動讓學生體會被騷擾的感覺，並學會分辨好的與不好的碰觸</p> <p>三、教師綜合歸納並強調：</p> <p>1. 性及身體的自主權是以尊重為前提。</p> <p>2. 強調感受的重</p>	口頭報告、學習單	

						要，以及「身體是自己的，除非我答應，否則別人不可侵犯我」的保護觀念。必要時可以大聲說「不」。 3. 懂得拒絕不良色情刊物之道。		
第 10 週	1	堅守界線遠離傷害	<p>【綜合】</p> <p>2c-II-1 蒐集與整理各類資源，處理個人日常生活問題。</p> <p>3a-II-1 覺察生活中潛藏危機的情境，提出並演練減低或避免危險的方法。</p> <p>【健體】</p> <p>1a-II-1 認識身心健康基本概念與意義。</p>	<p>一、說明保護自己、尊重他人的重要性。</p> <p>二、能區別性侵害、性騷擾、性霸凌三種類型。</p> <p>三、學會如何自救和求救的管道。</p>	<p>【綜合】</p> <p>Bc-II-3 運用資源處理日常生活問題的行動。</p> <p>Ca-II-3 生活周遭潛藏危機的處理與演練。</p> <p>【健體】</p> <p>Db-II-3 身體自主權及其危害之防範與求助策略。</p>	<p>一、看到新聞事件有什麼想法</p> <p>1. 身體和心理受到哪些傷害？</p> <p>2. 可以如何避免這類事件發生？</p> <p>二、老師與學生討論校園、社會上、生活中常聽見的幾個語詞含義：</p> <p>1. 性侵害</p> <p>2. 性騷擾</p> <p>3. 性霸凌</p> <p>三、跟學生解釋與討論教師提出之問題，希望學生學得自我保護的知識與技巧</p> <p>四、教師綜合歸納並強調：</p> <p>1. 未經過我的同意，沒人能強迫我做任何事。</p> <p>2. 受了委屈，一定要對信任的師長傾訴。</p> <p>3. 學生發表其他心得。</p>	口頭報告、學習單	
第 11 週	1	誠實	<p>【綜合】</p> <p>1b-II-1 選擇合宜的學習方法，落實</p>	<p>一、能瞭解誠實的意涵。</p> <p>二、知道什麼是誠</p>	<p>【綜合】</p> <p>Ba-II-1 自我表達的適切性。</p>	<p>(一)教師引導：教師簡單介紹小木偶的故事，並進行導</p>	口頭報告、學習單	

			<p>學習行動。</p> <p>2a-II-1 覺察自己的人際溝通方式，展現合宜的互動與溝通態度和技巧。</p>	<p>實，怎麼樣做才是誠實的表現。</p> <p>三、能瞭解誠實的重要性及其對我們的影響。</p> <p>四、能瞭解品德教育的精神，能做到認真負責。</p> <p>五、能在生活中實踐誠實的行為。</p> <p>六、能藉由討論過程，將誠實運用於學校生活中。</p>	<p>Cd-II-1 生活中環境問題的覺察。</p>	<p>讀。</p> <p>(二)教師協助小朋友進行分組教學活動。老師幫忙小朋友分組，各組閱讀童書《小木偶》。</p> <p>(三)教師統整：透過影片欣賞及童書《小木偶》導讀，瞭解誠實的意涵，誠實是一種生活態度，我們必須對他人及對自己都能夠誠實，才能擁有更高尚的品德。</p>		
第 12 週	1	誠實	<p>【綜合】</p> <p>1b-II-1 選擇合宜的學習方法，落實學習行動。</p> <p>2a-II-1 覺察自己的人際溝通方式，展現合宜的互動與溝通態度和技巧。</p>	<p>一、能瞭解誠實的意涵。</p> <p>二、知道什麼是誠實，怎麼樣做才是誠實的表現。</p> <p>三、能瞭解誠實的重要性及其對我們的影響。</p> <p>四、能瞭解品德教育的精神，能做到認真負責。</p> <p>五、能在生活中實踐誠實的行為。</p> <p>六、能藉由討論過程，將誠實運用於學校生活中。</p>	<p>【綜合】</p> <p>Ba-II-1 自我表達的適切性。</p> <p>Cd-II-1 生活中環境問題的覺察。</p>	<p>(一)分組進行童書《小木偶》戲劇演出。</p> <p>1. 分配角色(包含旁白)、台詞及走位。</p> <p>2. 扮演劇中角色，將其行為及台詞表現出來。</p> <p>(二)戲劇演出後，小組進行問題討論。</p> <p>(三)教師統整：引導學生藉由童書故事來建立正確楷模，學習做一個誠實的人，瞭解為何要誠實，以及誠實帶給自己與他人的好處。</p>	口頭報告、學習單	
第 13 週	1	誠實	<p>【綜合】</p> <p>1b-II-1 選擇合宜的學習方法，落實學習行動。</p>	<p>一、能瞭解誠實的意涵。</p> <p>二、知道什麼是誠實，怎麼樣做才</p>	<p>【綜合】</p> <p>Ba-II-1 自我表達的適切性。</p> <p>Cd-II-1 生活中環</p>	<p>(一)教師引導說明柯爾柏格道德兩難故事「漢斯偷藥」。</p>	口頭報告、學習單	

			<p>2a-II-1 覺察自己的人際溝通方式，展現合宜的互動與溝通態度和技巧。</p>	<p>是誠實的表現。 三、能瞭解誠實的重要性及其對我們的影響。 四、能瞭解品德教育的精神，能做到認真負責。 五、能在生活中實踐誠實的行為。 六、能藉由討論過程，將誠實運用於學校生活中。</p>	<p>境問題的覺察。</p>	<p>(二)如果你是漢斯的鄰居，看到偷藥行為，你會誠實的報警抓偷藥的漢斯嗎？將正反兩方分組進行辯論。 (三)請小朋友完成品德教育學習單《誠實的果實》。 (四)教師統整：誠實是一種崇高的行為表現，但在有些情況下，選擇不誠實也許才能成就更高尚的道德情操。</p>		
第 14 週	1	人際你我他	<p>【社會】 2b-II-1 體認人們對生活事物與環境有不同的感受，並加以尊重。 3c-II-1 聆聽他人的意見，並表達自己的看法。 【綜合】 2a-II-1 覺察自己的人際溝通方式，展現合宜的互動與溝通態度和技巧。 2b-II-1 體會團隊合作的意義，並能關懷團隊的成員。</p>	<p>一、使成員透過認識自己眼中的自己和別人眼中的自己，來加深對自我特值的了解 二、了解不同特質在人際溝通上的反應及結果，使成員了解好的人際特質對人際溝通的重要性。 三、協助成員瞭解真誠和傾聽在人際溝通上的重要性。</p>	<p>【社會】 Aa-II-1 個人在家庭、學校與社會中有各種不同的角色，個人發展也會受其影響。 Ba-II-1 人們對社會事物的認識、感受與意見有相同之處，亦有差異性。 【綜合】 Ba-II-3 人際溝通的態度與技巧。 Bb-II-1 團隊合作的意義與重要性。</p>	<p>一、認識自己和他 人 (一)教師發下「特質大搜索」學習單，向學生解釋內容及完成方式，讓學生檢查自己擁有的特質。 (二)寫完後，請學生以3-4人為一組，來分享自己有的特質，並請成員回饋與補充。接著，回到全班，分享一下剛剛的心得，透過自己的檢視和別人的分享後，說說看你是個什麼樣的人？在別人眼中你是個什麼樣的人？自己與他人的眼中的你有落差嗎？你的感覺如何？</p>	口頭報告、學習單	

第 15 週	1	人際你我他	<p>【社會】</p> <p>2b-II-1 體認人們對生活事物與環境有不同的感受，並加以尊重。</p> <p>3c-II-1 聆聽他人的意見，並表達自己的看法。</p> <p>【綜合】</p> <p>2a-II-1 覺察自己的人際溝通方式，展現合宜的互動與溝通態度和技巧。</p> <p>2b-II-1 體會團隊合作的意義，並能關懷團隊的成員。</p>	<p>一、使成員透過認識自己眼中的自己和別人眼中的自己，來加深對自我特值的了解</p> <p>二、了解不同特質在人際溝通上的反應及結果，使成員了解好的人際特質對人際溝通的重要性。</p> <p>三、協助成員瞭解真誠和傾聽在人際溝通上的重要性。</p>	<p>【社會】</p> <p>Aa-II-1 個人在家庭、學校與社會中有各種不同的角色，個人發展也會受其影響。</p> <p>Ba-II-1 人們對社會事物的認識、感受與意見有相同之處，亦有差異性。</p> <p>【綜合】</p> <p>Ba-II-3 人際溝通的態度與技巧。</p> <p>Bb-II-1 團隊合作的意義與重要性。</p>	<p>二、心靈密碼</p> <p>(一) 閱讀短文(婆婆的菜園)</p> <p>(二) 思考與討論</p> <p>1、問與答：為什麼兩位婆婆所遇到的事情是什麼？她們兩個人的想法一樣嗎？她們的想法對她們跟兒媳之間的關係有何影響？你覺得哪一種想法比較好？</p> <p>2、教師利用兩位婆婆的想法向學生說明什麼是理性的想法，什麼是非理性的想法，這兩種想法分別會對我們的人際關係造成什麼樣的影響。</p> <p>3、讓成員討論這些理性的與非理性的想法對我們的人際關係有什麼樣的影響。討論問題</p>	口頭報告、學習單	
第 16 週	1	人際你我他	<p>【社會】</p> <p>2b-II-1 體認人們對生活事物與環境有不同的感受，並加以尊重。</p> <p>3c-II-1 聆聽他人的意見，並表達自己的看法。</p> <p>【綜合】</p> <p>2a-II-1 覺察自己的人際溝通方式，展現合宜的互動與</p>	<p>一、讓成員知道想法分為「理性」與「非理性」兩部分，學會分辨什麼是「理性」的想法什麼是「非理性」的想法，進一步知道「理性」想法與「非理性」想法對人際關係的影響。</p> <p>二、幫助成員將在這次團體中所獲得</p>	<p>【社會】</p> <p>Aa-II-1 個人在家庭、學校與社會中有各種不同的角色，個人發展也會受其影響。</p> <p>Ba-II-1 人們對社會事物的認識、感受與意見有相同之處，亦有差異性。</p> <p>【綜合】</p> <p>Ba-II-3 人際溝通</p>	<p>三、大耳朵和大嘴巴</p> <p>(一) 請成員抽大耳朵卡與大嘴巴卡。請抽到大嘴巴的學生準備一份自我演講稿；抽到大耳多的學生在一開始先專注的聆聽大嘴巴說話，接著對大嘴巴說的話也都不做任何回應，或</p>	口頭報告、學習單	

			溝通態度和技巧。 2b-II-1 體會團隊合作的意義，並能關懷團隊的成員。	的類化到生活中。	的態度與技巧。 Bb-II-1 團隊合作的意義與重要性。	是直接躺下來閉目養神...等等，盡量表現出不專注的態度。 (二) 共同討論與分享 (三) 歸納：教師做結語，說明積極傾聽的重要性。		
第 17 週	1	人際你我他	<p>【社會】</p> <p>2b-II-1 體認人們對生活事物與環境有不同的感受，並加以尊重。</p> <p>3c-II-1 聆聽他人的意見，並表達自己的看法。</p> <p>【綜合】</p> <p>2a-II-1 覺察自己的人際溝通方式，展現合宜的互動與溝通態度和技巧。</p> <p>2b-II-1 體會團隊合作的意義，並能關懷團隊的成員。</p>	<p>一、讓成員知道想法分為「理性」與「非理性」兩部分，學會分辨什麼是「理性」的想法什麼是「非理性」的想法，進一步知道「理性」想法與「非理性」想法對人際關係的影響。</p> <p>二、幫助成員將在這次團體中所獲得的類化到生活中。</p>	<p>【社會】</p> <p>Aa-II-1 個人在家庭、學校與社會中有各種不同的角色，個人發展也會受其影響。</p> <p>Ba-II-1 人們對社會事物的認識、感受與意見有相同之處，亦有差異性。</p> <p>【綜合】</p> <p>Ba-II-3 人際溝通的態度與技巧。</p> <p>Bb-II-1 團隊合作的意義與重要性。</p>	<p>四、人際大富翁</p> <p>(一) 教師說明要玩的「人際大富翁」的目的：將之前在團體中所學得的技巧應用在日常生活中。</p> <p>(二) 原則說明：</p> <ol style="list-style-type: none"> 1. 遊戲一組為單位。 2. 當別人在做分享，或是表演題的時候，每個人都要注意去看，等到他做完、分享完，下一個才能擲骰子，表示尊重他人。 3. 分享要真誠。遊戲時要公正，且不能做假。 4. 每走過一圈就能得到一張卡片。活動過程為 35 分鐘，結束後看看誰的卡片最多誰就是贏家。 <p>(三) 歸納重點。</p>	口頭報告、學習單	
第 18 週	1	可不可以玩火	<p>【綜合】</p> <p>3a-II-1 覺察生活中潛藏危機的情</p>	<p>一、能認識不同面貌的火。</p> <p>二、能利用線香做</p>	<p>【綜合】</p> <p>Cd-II-1 生活中環境問題的覺察。</p>	<p>一、四大元素—火</p> <p>使用繪本進行教學，並提問：</p>	口頭報告、學習單	

			境，提出並演練減低或避免危險的方法。 【健體】 1b-II-2 辨別生活情境中適用的健康技能和生活技能。	出一幅美麗的畫。 三、能分辨哪些物品會讓火勢更旺。 四、能知道如何預防火災。 五、能知道火災發生時該如何逃生。	【健體】 Ba-II-1 居家、交通及戶外環境的潛在危機與安全須知。 Ba-II-2 灼燙傷、出血、扭傷的急救處理方法。 Ba-II-3 防火、防震、防颱措施及逃生避難基本技巧。	1. 你看過哪些顏色的火？ 2. 對你來說，火是溫柔的還是凶狠的？為什麼？ 3. 它有哪些用途？ 4. 你會不會點火？ 二、第一類接觸 （一）說明：人類在沒有發現火以前，過的是茹毛飲血，跟野獸一般的生活。火的發現與使用是人類社會的重大事件，火既可使人類躲避猛獸的侵襲、可以熟食，又可抵禦嚴寒酷冬的惡劣氣候。 （二）提問：從前的人大部份是使用鑽木取火的方式，可是現在有許多點火的工具，你知道的有哪些？如：打火機、火柴等。 三、教師總結		
第 19 週	1	可不可以玩火	【綜合】 3a-II-1 覺察生活中潛藏危機的情境，提出並演練減低或避免危險的方法。 【健體】 1b-II-2 辨別生活情境中適用的健康技能和生活技能。	一、能認識不同面貌的火。 二、能利用線香做出一幅美麗的畫。 三、能分辨哪些物品會讓火勢更旺。 四、能知道如何預防火災。 五、能知道火災發生時該如何逃	【綜合】 Cd-II-1 生活中環境問題的覺察。 【健體】 Ba-II-1 居家、交通及戶外環境的潛在危機與安全須知。 Ba-II-2 灼燙傷、出血、扭傷的急救處理方法。 Ba-II-3 防火、防	（一）詢問同學是否聽過賣火柴女孩的故事？並由教師示範正確的點火方式 （二）調查了解，同學平時點火的方式是否正確？並提問，如何將火熄滅？ （三）發給每位同學一支線香、一張	口頭報告、學習單	

				生。	震、防颱措施及逃生避難基本技巧。	色紙。各組一盒火柴、濕抹布。 (四) 引導學生使用線香在色紙上燒出一個小洞，創作出自己喜愛的圖案。 (五) 作品欣賞與分享：說一說創作線香畫有趣的地方，並為同學的創作評分。		
第 20 週	1	可不可以玩火	<p>【綜合】 3a-II-1 覺察生活中潛藏危機的情境，提出並演練減低或避免危險的方法。</p> <p>【健體】 1b-II-2 辨別生活情境中適用的健康技能和生活技能。</p>	<p>一、能認識不同面貌的火。</p> <p>二、能利用線香做出一幅美麗的畫。</p> <p>三、能分辨哪些物品會讓火勢更旺。</p> <p>四、能知道如何預防火災。</p> <p>五、能知道火災發生時該如何逃生。</p>	<p>【綜合】 Cd-II-1 生活中環境問題的覺察。</p> <p>【健體】 Ba-II-1 居家、交通及戶外環境的潛在危機與安全須知。</p> <p>Ba-II-2 灼燙傷、出血、扭傷的急救處理方法。</p> <p>Ba-II-3 防火、防震、防颱措施及逃生避難基本技巧。</p>	<p>三、火的好朋友</p> <p>(一) 說明：火和空氣是好朋友，他們總是喜歡一起跳舞，當空氣流通時，火焰就會越跳越開心，越來越熱烈；除此之外，火和空氣接觸的面越大，火就會越旺盛。這道理就好像我們烤肉時，如果把木炭弄小塊點，火就比較容易點著。</p> <p>(二) 請同學想一想，除了空氣之外，還有哪些東西和火是好朋友？利用黑板，將同學所回答的答案，歸納成火的朋友圈。</p> <p>(三) 播放爆竹煙火使用安全宣導短片，並解釋火災對人的影響</p>	口頭報告、學習單	
第 21 週	1	可不可以玩火	【綜合】	一、能認識不同面	【綜合】	四、逃生的狀況和	口頭報告、學習	

		<p>3a-II-1 覺察生活中潛藏危機的情境，提出並演練減低或避免危險的方法。</p> <p>【健體】</p> <p>1b-II-2 辨別生活情境中適用的健康技能和生活技能。</p>	<p>貌的火。</p> <p>二、能利用線香做出一幅美麗的畫。</p> <p>三、能分辨哪些物品會讓火勢更旺。</p> <p>四、能知道如何預防火災。</p> <p>五、能知道火災發生時該如何逃生。</p>	<p>Cd-II-1 生活中環境問題的覺察。</p> <p>【健體】</p> <p>Ba-II-1 居家、交通及戶外環境的潛在危機與安全須知。</p> <p>Ba-II-2 灼燙傷、出血、扭傷的急救處理方法。</p> <p>Ba-II-3 防火、防震、防颱措施及逃生避難基本技巧。</p>	<p>方法</p> <p>(一) 說明：一般而言，逃生狀況可區分為三種，一是逃生避難時，二是室內待救時，三則是在無法期待獲救時。</p> <p>(二) 將班上同學分成三組，各組選擇一個情境，討論看看可以利用什麼方法逃生。</p> <p>(三) 大約十分鐘的討論時間後，請各組同學上台表演，其他同學在學習單上紀錄別組表演的要點，並給予補充或糾正。</p> <p>(四) 將同學的答案做歸納，給予補充、解釋後，全班一起將三個狀況演練一遍。</p>	單	
--	--	--	---	--	---	---	--

彰化縣縣立美豐國民小學 110 學年度 第二學期 本位課程

8、各年級彈性學習課程目標／核心素養與學習重點、評量(自由選取**參考表**填寫、上下學期合併為 1 檔上傳)

8-1 各年級普通教育之彈性學習課程內容符合「統整性主題/專題/議題探究課程」、「社團活動與技藝課程」、及「其他類課程」規範，並應經學校課發會審議通過。(逐年實施之國小四至六年級得依九年一貫課綱之規定執行-自擬表格)

參考表(一) 統整性 主題/專題/議題探究課程：同年級

課程名稱	本位	實施年級 (班級組別)	四年級	教學 節數	本學期共(20)節
彈性學習課程 四類規範	1. <input checked="" type="checkbox"/> 統整性(主題、專題、議題)探究課程 2. <input type="checkbox"/> 社團活動與技藝課程(<input type="checkbox"/> 社團活動 <input type="checkbox"/> 技藝課程) 3. <input type="checkbox"/> 其他類課程 <input type="checkbox"/> 本土語文/新住民語文 <input type="checkbox"/> 服務學習 <input type="checkbox"/> 戶外教育 <input type="checkbox"/> 班際或校際交流 <input type="checkbox"/> 自治活動 <input type="checkbox"/> 班級輔導 <input type="checkbox"/> 學生自主學習 <input type="checkbox"/> 領域補救教學				
設計理念	任何學習都需要策略，具體可行的策略可以幫助學生在各方面的學習上更加順遂，讓生命得到正向的成長。因此，本課程設計以生活經驗為主，透過不同主題、議題的討論與延伸學習，引領學生建立有效的學習策略。				
本教育階段 總綱核心素養 或校訂素養	國-E-A2 透過國語文學習，掌握文本要旨、發展學習及解決問題策略、初探邏輯思維，並透過體驗與實踐，處理日常生活問題。 國-E-C1 閱讀各類文本，從中培養是非判斷的能力，以了解自己與所處社會的關係，培養同理心與責任感，關懷自然生態與增進公民意識。 社-E-A1 認識自我在團體中的角色，養成適切的態度與價值觀，並探索自我的發展。 社-E-A2 敏覺居住地方的社會、自然與人文環境變遷，關注生活問題及其影響，並思考解決方法。 社-E-C1 培養良好的生活習慣，理解並遵守社會規範，參與公共事務，養成社會責任感，尊重並維護自己和他人的人權，關懷自然環境與活動，關懷自然生態與人類永續發展，而展現知善、樂善與行善的品德。 社-E-C2 建立良好的人際互動關係，養成尊重差異、關懷他人及團隊合作的態度。				

		<p>綜-E-A1 參與藝術活動，探索生活美感。</p> <p>綜-E-A2 探索學習方法，培養思考能力與自律負責的態度，並透過體驗與實踐解決日常生活問題。</p> <p>綜-E-B1 覺察自己的人際溝通方式，學習合宜 1 的互動與溝通技巧，培養同理心，並應用於日常生活。</p> <p>綜-E-C2 理解他人感受，樂於與人互動，學習尊重他人，增進人際關係，與團隊成員合作達成團體目標。</p> <p>健體-E-C2 具備同理他人感受，在體育活動和健康生活中樂於與人互動、公平競爭，並與團隊成員合作，促進身心健康。</p> <p>自-E-A2 能運用好奇心及想像能力，從觀察、閱讀、思考所得的資訊或數據中，提出適合科學探究的問題或解釋資料，並能依據已知的科學知識、科學概念及探索科學的方法去想像可能發生的事情，以及理解科學事實會有不同的論點、證據或解釋方式。</p> <p>自-E-A3 具備透過實地操作探究活動探索科學問題的能力，並能初步根據問題特性、資源的有無等因素，規劃簡單步驟，操作適合學習階段的器材儀器、科技設備及資源，進行自然科學實驗。</p> <p>藝-E-A2 認識設計思考，理解藝術實踐的意義。</p> <p>藝-E-A3 學習規劃藝術活動，豐富生活經驗。</p>						
課程目標		<ol style="list-style-type: none"> 1. 能藉由性別教育，懂得尊重別人。 2. 能藉由家庭教育，鞏固家庭關係。 3. 能藉由安全教育，學會保護自己的方法。 4. 能藉由品格教育，建立良好的觀念及品格。 						
配合融入之領域或議題		<input checked="" type="checkbox"/> 國語文 <input type="checkbox"/> 英語文 <input type="checkbox"/> 本土語 <input type="checkbox"/> 數學 <input checked="" type="checkbox"/> 社會 <input checked="" type="checkbox"/> 自然科學 <input checked="" type="checkbox"/> 藝術 <input checked="" type="checkbox"/> 綜合活動 <input checked="" type="checkbox"/> 健康與體育 <input type="checkbox"/> 生活課程 <input type="checkbox"/> 科技			<input checked="" type="checkbox"/> 性別平等教育 <input checked="" type="checkbox"/> 人權教育 <input checked="" type="checkbox"/> 環境教育 <input type="checkbox"/> 海洋教育 <input checked="" type="checkbox"/> 品德教育 <input checked="" type="checkbox"/> 生命教育 <input checked="" type="checkbox"/> 法治教育 <input type="checkbox"/> 科技教育 <input type="checkbox"/> 資訊教育 <input type="checkbox"/> 能源教育 <input checked="" type="checkbox"/> 安全教育 <input checked="" type="checkbox"/> 防災教育 <input type="checkbox"/> 閱讀素養 <input checked="" type="checkbox"/> 多元文化教育 <input type="checkbox"/> 生涯規劃教育 <input checked="" type="checkbox"/> 家庭教育 <input type="checkbox"/> 原住民教育 <input type="checkbox"/> 戶外教育 <input type="checkbox"/> 國際教育			
表現任務		口頭報告、學習單						
課程架構								
教學 期程	節 數	教學單元名稱	學習表現 (校訂或相關領域)	學習目標	學習內容(校訂)	學習活動	學習評量 (表現任務)	自編自選教材 /學習單

第 1 週	1	許一個美好的未來	<p>【社會】 1a-II-2 分辨社會事物的類別或先後順序。 2c-II-1 省思個人的生活習慣與在群體中的角色扮演，尊重人我差異，避免對他人產生偏見。</p> <p>【綜合】 1a-II-1 展現自己能力、興趣與長處，並表達自己的想法和感受。 2b-II-2 參加團體活動，遵守紀律、重視榮譽感，並展現負責的態度。</p>	<p>1. 從各種職業成功人物的探討中，了解一般人的刻板印象及產生的影響。 2. 藉由成功人物的故事，知道兩性生涯發展是可以突破性別的限制。 3. 由想像未來的自己，初探自己的生涯規畫。 4. 能學會溝通與表達的能力。</p>	<p>【社會】 Aa-II-2 不同群體（可包括年齡、性別、族群、階層、職業、區域或身心特質等）應受到理解、尊重與保護，並避免偏見。【綜合】 Aa-II-1 自己能做的事。 Ac-II-2 各種工作的甘苦。</p>	<p>一、分組聯想 1. 列出大約二十種職業名稱 2. 請各組選擇四至五種職業，進行「人物聯想」，寫出聯想到的人物。 3. 請各組發表結果，並請別組補充。 二、觀察及討論 三、說一說 1. 請學生說一說對人物的認識 2. 這些人成功的原因是什麼？請各組討論後，寫成一張新聞稿，內容要包含這位人物奮鬥的經過及成功的原因。 3. 各組報告。 四、綜合活動：重點歸納</p>	口頭報告、學習單	
第 2 週	1	許一個美好的未來	<p>【社會】 1a-II-2 分辨社會事物的類別或先後順序。 2c-II-1 省思個人的生活習慣與在群體中的角色扮演，尊重人我差異，避免對他人產生偏見。</p> <p>【綜合】 1a-II-1 展現自己能力、興趣與長處，並表達自己的想法和感受。</p>	<p>1. 從各種職業成功人物的探討中，了解一般人的刻板印象及產生的影響。 2. 藉由成功人物的故事，知道兩性生涯發展是可以突破性別的限制。 3. 由想像未來的自己，初探自己的生涯規畫。 4. 能學會溝通與表達的能力。</p>	<p>【社會】 Aa-II-2 不同群體（可包括年齡、性別、族群、階層、職業、區域或身心特質等）應受到理解、尊重與保護，並避免偏見。【綜合】 Aa-II-1 自己能做的事。 Ac-II-2 各種工作的甘苦。</p>	<p>一、各說各話：行行出狀元 1. 探討「行行出狀元」的意思。 2. 找出證據：請學生以實例說明。 3. 演繹「行行出狀元」：請學生用文字、圖畫、表演或書面資料等各種方式，表達「行行出狀元」的內涵。 二、發表及觀摩：請學生展示自己的成果，並互相觀</p>	口頭報告、學習單	

			2b-II-2 參加團體活動，遵守紀律、重視榮譽感，並展現負責的態度。			摩。 三、歸納重點。		
第 3 週	1	許一個美好的未來	<p>【社會】</p> <p>1a-II-2 分辨社會事物的類別或先後順序。</p> <p>2c-II-1 省思個人的生活習慣與在群體中的角色扮演，尊重人我差異，避免對他人產生偏見。</p> <p>【綜合】</p> <p>1a-II-1 展現自己能力、興趣與長處，並表達自己的想法和感受。</p> <p>2b-II-2 參加團體活動，遵守紀律、重視榮譽感，並展現負責的態度。</p>	<p>1. 從各種職業成功人物的探討中，了解一般人的刻板印象及產生的影響。</p> <p>2. 藉由成功人物的故事，知道兩性生涯發展是可以突破性別的限制。</p> <p>3. 由想像未來的自己，初探自己的生涯規畫。</p> <p>4. 能學會溝通與表達的能力。</p>	<p>【社會】</p> <p>Aa-II-2 不同群體（可包括年齡、性別、族群、階層、職業、區域或身心特質等）應受到理解、尊重與保護，並避免偏見。【綜合】</p> <p>Aa-II-1 自己能做的事。</p> <p>Ac-II-2 各種工作的甘苦。</p>	<p>一、請學生閉眼，想像自己二十年後的樣子。</p> <p>二、發表：</p> <p>1. 請學生說出剛才想像的內容。</p> <p>2. 請學生用文字或圖文並茂的方式表達出自己的想像。</p> <p>三、觀摩及討論：</p> <p>1. 請學生說說二十年後的自己是什麼樣子？為什麼選擇這項工作？</p> <p>2. 老師問：如果自己換成另一個性別，選擇還一樣嗎？為什麼？</p> <p>四、歸納重點</p>	口頭報告、學習單	
第 4 週	1	地球戰士	<p>【自然】</p> <p>ti-II-1 能在指導下觀察日常生活現象的規律性，並運用想像力與好奇心，了解及描述自然環境的現象。</p> <p>ah-II-1 透過各種感官了解生活週遭事物的屬性。</p> <p>【藝術】</p> <p>1-II-2 能探索視覺元素，並表達自我感受與想像。</p> <p>3-II-5 能透過藝術表現形式，認識與</p>	<p>1. 能夠認識地球是一個適合生物生長星球。</p> <p>2. 能夠了解地球受汙染的原因。</p> <p>3. 能夠明白防治環境汙染的方法。</p> <p>4. 培養愛護地球生物的態度。</p>	<p>【自然】</p> <p>INf-II-2 不同的環境影響人類食物的種類、來源與飲食習慣。</p> <p>INg-II-2 地球資源永續可結合日常生活中低碳與節水方法做起。</p> <p>INg-II-3 可利用垃圾減量、資源回收、節約能源等方法來保護環境。</p> <p>【藝術】</p> <p>視 A-II-2 自然物與人造物、藝術作</p>	<p>【地球污染的原因】</p> <p>一、腦力激盪：說一說你所知道的地球。</p> <p>二、地球上的生命為何可以生存？</p> <p>三、透過比較「美麗的地球」和「受汙染的地球」兩張掛圖，人們會比較喜愛住在上面。</p> <p>四、地球受汙染的原因有哪些？</p> <p>五、說說各種汙染對地球造成哪些傷</p>	口頭報告、學習單	

			探索群己關係及互動。		品與藝術家。 視 P-II-2 藝術蒐藏、生活實作、環境布置。	害？ 六、角色扮演：「動物的心聲」 七、填寫學習單(一)		
第 5 週	1	地球戰士	<p>【自然】</p> <p>ti-II-1 能在指導下觀察日常生活現象的規律性，並運用想像力與好奇心，了解及描述自然環境的現象。</p> <p>ah-II-1 透過各種感官了解生活週遭事物的屬性。</p> <p>【藝術】</p> <p>1-II-2 能探索視覺元素，並表達自我感受與想像。</p> <p>3-II-5 能透過藝術表現形式，認識與探索群己關係及互動。</p>	<ol style="list-style-type: none"> 1. 能夠認識地球是一個適合生物生長星球。 2. 能夠了解地球受污染的原因。 3. 能夠明白防治環境污染的方法。 4. 培養愛護地球生物的態度。 	<p>【自然】</p> <p>Inf-II-2 不同的環境影響人類食物的種類、來源與飲食習慣。</p> <p>Ing-II-2 地球資源永續可結合日常生活中低碳與節水方法做起。</p> <p>Ing-II-3 可利用垃圾減量、資源回收、節約能源等方法來保護環境。</p> <p>【藝術】</p> <p>視 A-II-2 自然物與人造物、藝術作品與藝術家。</p> <p>視 P-II-2 藝術蒐藏、生活實作、環境布置。</p>	<p>(一) 地球受傷了，要如何做才能使它變回美麗的模樣？</p> <ol style="list-style-type: none"> 1. 在空氣污染方面，我們可以避免…做到… 2. 在水污染方面，我們可以避免…做到… 3. 在土地污染方面，我們可以避免…做到… 4. 在噪音污染方面，我們可以避免…做到… 5. 在保護樹木方面，我們可以避免…做到… <p>(二) 因為大家的努力，地球又恢復以前的模樣，此時地球上的鳥兒、魚兒、花兒、人們、樹木及地球本身的心情如何，各組設計情景，並表演出來。</p>	口頭報告、學習單	
第 6 週	1	地球戰士	<p>【自然】</p> <p>ti-II-1 能在指導下觀察日常生活現象的規律性，並運用想像力與好奇心，了解及描述自</p>	<ol style="list-style-type: none"> 1. 能夠認識地球是一個適合生物生長星球。 2. 能夠了解地球受污染的原因。 3. 能夠明白防治環 	<p>【自然】</p> <p>Inf-II-2 不同的環境影響人類食物的種類、來源與飲食習慣。</p> <p>Ing-II-2 地球資源</p>	<p>【保衛地球海報】</p> <p>教學活動</p> <p>一、保衛地球是每個人的責任。</p> <p>二、「保衛地球大宣誓」--全班共同</p>	口頭報告、學習單	

			<p>然環境的現象。 ah-II-1 透過各種感官了解生活週遭事物的屬性。 【藝術】 1-II-2 能探索視覺元素，並表達自我感受與想像。 3-II-5 能透過藝術表現形式，認識與探索群己關係及互動。</p>	<p>境汙染的方法。 4. 培養愛護地球生物的態度。</p>	<p>永續可結合日常生活中低碳與節水方法做起。 ING-II-3 可利用垃圾減量、資源回收、節約能源等方法來保護環境。 【藝術】 視 A-II-2 自然物與人造物、藝術作品與藝術家。 視 P-II-2 藝術蒐藏、生活實作、環境布置。</p>	<p>創作宣誓詞，並確實宣示。 三、「保衛地球，人人有責」：每組設計一張海報，並張貼在校園內，藉此傳達保護地球永存的訊息。</p>		
第 7 週	1	悠遊藍色世界	<p>【綜合】 2b-II-1 體會團隊合作的意義，並能關懷團隊的成員。 3d-II-1 覺察生活中環境的問題，探討並執行對環境友善的行動。 【藝術】 2-II-1 能使用音樂語彙、肢體等多元方式，回應聆聽的感受。 3-II-5 能透過藝術表現形式，認識與探索群己關係及互動。</p>	<p>1. 能認識台灣周遭的海域。 2. 能了解海洋對我們生活的影響。 2. 能認識台灣海洋環境的特色。 3. 能說明海洋資源對我們生活帶來的好處。 4. 能察覺海洋與宗教信仰的關連。 5. 能思考當今海洋所面臨的問題，及因應改善的方法。 6. 能欣賞、分享海洋相關藝文作品。</p>	<p>【綜合】 Cd-II-1 生活中環境問題的覺察。 Cd-II-2 環境友善的行動與分享。 【藝術】 音 P-II-2 音樂與生活。</p>	<p>(一)台灣的好鄰居 教師提問及講解： 1. 小朋友，你知道台灣的四周有哪些海嗎？ 2. 台灣周遭海面的洋流及洋流對我們的影響。 3. 台灣海洋生態特色： (1) 生物種類密度高 (2) 周圍皆為高生產力的漁場 (3) 台灣海域是許多海洋生物的分布臨界 (4) 海岸類型眾多 (5) 海流變化多樣 (6) 沿岸生產力高 (7) 海洋生態系類型眾多 (二)指導學生回家完成學習單</p>	口頭報告、學習單	
第 8 週	1	悠遊藍色世界	【綜合】	1. 能認識台灣周遭	【綜合】	(一)大海的禮物	口頭報告、學習	

			<p>2b-II-1 體會團隊合作的意義，並能關懷團隊的成員。</p> <p>3d-II-1 覺察生活中環境的問題，探討並執行對環境友善的行動。</p> <p>【藝術】</p> <p>2-II-1 能使用音樂語彙、肢體等多元方式，回應聆聽的感受。</p> <p>3-II-5 能透過藝術表現形式，認識與探索群己關係及互動。</p>	<p>的海域。</p> <p>2. 能了解海洋對我們生活的影響。</p> <p>2. 能認識台灣海洋環境的特色。</p> <p>3. 能說明海洋資源對我們生活帶來的好處。</p> <p>4. 能察覺海洋與宗教信仰的關連。</p> <p>5. 能思考當今海洋所面臨的問題，及因應改善的方法。</p> <p>6. 能欣賞、分享海洋相關藝文作品。</p>	<p>Cd-II-1 生活中環境問題的覺察。</p> <p>Cd-II-2 環境友善的行動與分享。</p> <p>【藝術】</p> <p>音 P-II-2 音樂與生活。</p>	<p>教師上網至「台灣海洋資源」介紹</p> <p>(1)觀光</p> <p>(2)海洋遊憩</p> <p>(3)海鹽</p> <p>(4)能源發電</p> <p>(5)海洋礦物</p> <p>(6)海洋食物</p> <p>(7)海洋藥物</p> <p>(二)海的守護者</p> <p>教師上網至「台灣海洋信仰」介紹</p> <p>(1)媽祖</p> <p>(2)東港王船祭</p> <p>(三)指導學生完成學習單</p>	單	
第 9 週	1	悠遊藍色世界	<p>【綜合】</p> <p>2b-II-1 體會團隊合作的意義，並能關懷團隊的成員。</p> <p>3d-II-1 覺察生活中環境的問題，探討並執行對環境友善的行動。</p> <p>【藝術】</p> <p>2-II-1 能使用音樂語彙、肢體等多元方式，回應聆聽的感受。</p> <p>3-II-5 能透過藝術表現形式，認識與探索群己關係及互動。</p>	<p>1. 能認識台灣周遭的海域。</p> <p>2. 能了解海洋對我們生活的影響。</p> <p>2. 能認識台灣海洋環境的特色。</p> <p>3. 能說明海洋資源對我們生活帶來的好處。</p> <p>4. 能察覺海洋與宗教信仰的關連。</p> <p>5. 能思考當今海洋所面臨的問題，及因應改善的方法。</p> <p>6. 能欣賞、分享海洋相關藝文作品。</p>	<p>【綜合】</p> <p>Cd-II-1 生活中環境問題的覺察。</p> <p>Cd-II-2 環境友善的行動與分享。</p> <p>【藝術】</p> <p>音 P-II-2 音樂與生活。</p>	<p>(一)海洋生態主題討論</p> <p>1. 海洋生態遭受破壞對我們人類生活會有和威脅及影響？</p> <p>2. 老師引導學生訂定規範來保護海洋，並發表具體可行的行動方案，以維持海洋生態平衡。</p> <p>3. 老師總結，讓孩子從認識海洋的過程中，進一步培養愛護、保護海洋的正確心態。</p> <p>(二)大海的禮讚</p> <p>1. 讚頌海洋歌曲欣賞（海洋陳建年）</p> <p>2. 海洋童詩欣賞。</p> <p>3. 學生海洋童詩分享。</p>	口頭報告、學習單	

第 10 週	1	生命鬥士	<p>【社會】</p> <p>3a-II-1 透過日常觀察與省思，對社會事物與環境提出感興趣的問題。</p> <p>3c-II-1 聆聽他人的意見，並表達自己的看法。</p> <p>【綜合】</p> <p>1c-II-1 覺察工作的意義與重要性。</p> <p>1d-II-1 覺察情緒的變化，培養正向思考的態度。</p>	<p>1. 了解每個人都有其存在價值。</p> <p>2. 鼓勵學生發掘出自己的能力找到個人舞台。</p> <p>3. 培養寫作與表達能力。</p> <p>4. 經由體驗活動感受生命鬥士永不放棄的精神。</p> <p>5. 能藉由這些個案分享學會感恩。</p> <p>6. 經由分組討論聆聽他人的想法。</p> <p>7. 經由轉換立場的思考模式了解自己的擁有。</p>	<p>【社會】</p> <p>Aa-II-2 不同群體（可包括年齡、性別、族群、階層、職業、區域或身心特質等）應受到理解、尊重與保護，並避免偏見。</p> <p>Ba-II-1 人們對社會事物的認識、感受與意見有相同之處，亦有差異性。</p> <p>【綜合】</p> <p>Aa-II-2 自己感興趣的人、事、物。</p> <p>Ac-II-1 工作的意義。</p> <p>Ad-II-2 正向思考的策略。</p>	<p>一、教師請小朋友發表分享：</p> <p>1. 小朋友，說說看你們擅長什麼？</p> <p>2. 小朋友，說說看你們未來想成為什麼樣的人？</p> <p>3. 小朋友，你們知道「天生我才必有用」是什麼意思嗎？</p> <p>二、教師可藉由以上的問題，引導學生進入「天生我才必有用」的主題。</p> <p>三、教師說明：每一個人一定都有自己擅長或無可取代的地方，世界這麼大，一定有屬於自己的舞台。</p> <p>四、天生我才必有用故事：</p> <p>小手的故事廣告</p> <p>五、指導學生回家完成學習單</p>	口頭報告、學習單	
第 11 週	1	生命鬥士	<p>【社會】</p> <p>3a-II-1 透過日常觀察與省思，對社會事物與環境提出感興趣的問題。</p> <p>3c-II-1 聆聽他人的意見，並表達自己的看法。</p> <p>【綜合】</p> <p>1c-II-1 覺察工作的意義與重要性。</p> <p>1d-II-1 覺察情緒的變化，培養正向</p>	<p>1. 了解每個人都有其存在價值。</p> <p>2. 鼓勵學生發掘出自己的能力找到個人舞台。</p> <p>3. 培養寫作與表達能力。</p> <p>4. 經由體驗活動感受生命鬥士永不放棄的精神。</p> <p>5. 能藉由這些個案分享學會感恩。</p> <p>6. 經由分組討論聆</p>	<p>【社會】</p> <p>Aa-II-2 不同群體（可包括年齡、性別、族群、階層、職業、區域或身心特質等）應受到理解、尊重與保護，並避免偏見。</p> <p>Ba-II-1 人們對社會事物的認識、感受與意見有相同之處，亦有差異性。</p> <p>【綜合】</p>	<p>(一)生命鬥士簡介</p> <p>1. 蕭建華— 不倒的蘆葦</p> <p>2. 尼克— 天生沒有四肢</p> <p>(二)永不放棄的精神</p> <p>請學生分組討論：</p> <p>1. 上述的生命鬥士有什麼共通點？</p> <p>2. 如果是你(妳)，會怎麼樣呢？</p> <p>(三)指導學生回家</p>	口頭報告、學習單	

			思考的態度。	聽他人的想法。 7.經由轉換立場的思考模式了解自己的擁有。	Aa-II-2 自己感興趣的人、事、物。 Ac-II-1 工作的意義。 Ad-II-2 正向思考的策略。	完成學習單		
第 12 週	1	生命鬥士	<p>【社會】</p> <p>3a-II-1 透過日常觀察與省思，對社會事物與環境提出感興趣的問題。</p> <p>3c-II-1 聆聽他人的意見，並表達自己的看法。</p> <p>【綜合】</p> <p>1c-II-1 覺察工作的意義與重要性。</p> <p>1d-II-1 覺察情緒的變化，培養正向思考的態度。</p>	<p>1.了解每個人都有其存在價值。</p> <p>2.鼓勵學生發掘出自己的能力找到個人舞台。</p> <p>3.培養寫作與表達能力。</p> <p>4.經由體驗活動感受生命鬥士永不放棄的精神。</p> <p>5.能藉由這些個案分享學會感恩。</p> <p>6.經由分組討論聆聽他人的想法。</p> <p>7.經由轉換立場的思考模式了解自己的擁有。</p>	<p>【社會】</p> <p>Aa-II-2 不同群體（可包括年齡、性別、族群、階層、職業、區域或身心特質等）應受到理解、尊重與保護，並避免偏見。</p> <p>Ba-II-1 人們對社會事物的認識、感受與意見有相同之處，亦有差異性。</p> <p>【綜合】</p> <p>Aa-II-2 自己感興趣的人、事、物。</p> <p>Ac-II-1 工作的意義。</p> <p>Ad-II-2 正向思考的策略。</p>	<p>(一)學生分享請每一組的一位成員分享他們填寫的學習單。</p> <p>(二)感恩的心 播放感恩的心影片 1 請學生分組討論是否有過懷疑自己存在價值或認為自己能力不足的經歷？ 2. 是否曾經抱怨過一些瑣碎的小事？ 3. 教師歸納： (1)很多擁有不是理所當然 (2)要對自己的擁有懷抱感恩 (3)找出自己的特長加以發揮 (4)別對自己說我做不到 (5)每一件事都是一體兩面，從不同的角度去看，你能發現它的美好。</p>	口頭報告、學習單	
第 13 週	1	交通安全一把罩	<p>【綜合】</p> <p>3a-II-1 覺察生活中潛藏危機的情境，提出並演練減低或避免危險的方法。</p> <p>【健體】</p>	<p>一、能理解交通指揮手勢的意義。</p> <p>二、能遵守交警的指示行走。</p> <p>三、能理解夜晚、雨天時能見度大幅降低帶來的危險</p>	<p>【綜合】</p> <p>Cd-II-1 生活中環境問題的覺察。</p> <p>【健體】</p> <p>Ba-II-1 居家、交通及戶外環境的潛在危機與安全須</p>	<p>(一)認識交通指揮手勢 1. 展示數張交通指揮手勢的圖片，並請小朋友猜猜，這樣的手勢可能代表什麼意義？</p>	口頭報告、學習單	

			<p>1b-II-2 辨別生活情境中適用的健康技能和生活技能。</p> <p>1c-II-2 認識身體活動的傷害和防護概念。</p>	<p>四、能知道應如何選擇、醒目安全的衣物或雨具。</p> <p>五、能知道騎乘自行車前應做的安全檢查。</p> <p>六、能知道騎乘腳踏車應注意之事項，並進而遵守。</p>	<p>知。</p> <p>Bc-II-2 運動與身體活動的保健知識。</p> <p>Cd-II-1 戶外休閒運動基本技能。</p>	<p>2. 教師說明各個手勢意義。手勢約可分為：「停止、通行、轉彎」三大類。</p> <p>3. 並請幾位自願者上台，由老師說出意義，小朋友做出對應的手勢，台下學生跟著練習。</p> <p>(二)換我做做看</p> <p>1. 請全班協助將桌椅合併成四大區塊，模擬十字路口</p> <p>2. 將全班分成兩組，分別扮演交通警察及用路人。</p> <p>3. 提示扮演交通警察的學生，需盡到指揮交通、使交通順暢的責任；用路人需遵守交警的指揮行走。</p> <p>4. 視時間狀況，將兩組角色互換。</p>	
第 14 週	1	交通安全一把罩	<p>【綜合】</p> <p>3a-II-1 覺察生活中潛藏危機的情境，提出並演練減低或避免危險的方法。</p> <p>【健體】</p> <p>1b-II-2 辨別生活情境中適用的健康技能和生活技能。</p> <p>1c-II-2 認識身體活動的傷害和防護概念。</p>	<p>一、能理解交通指揮手勢的意義。</p> <p>二、能遵守交警的指示行走。</p> <p>三、能理解夜晚、雨天時能見度大幅降低帶來的危險</p> <p>四、能知道應如何選擇、醒目安全的衣物或雨具。</p> <p>五、能知道騎乘自行車前應做的安全檢查。</p> <p>六、能知道騎乘腳</p>	<p>【綜合】</p> <p>Cd-II-1 生活中環境問題的覺察。</p> <p>【健體】</p> <p>Ba-II-1 居家、交通及戶外環境的潛在危機與安全須知。</p> <p>Bc-II-2 運動與身體活動的保健知識。</p> <p>Cd-II-1 戶外休閒運動基本技能。</p>	<p>(一)動腦想一想</p> <p>1. 大家在雨天出門搭車或走路時，有沒有注意到你的視線有什麼不同呢？(如：地滑、看不清路況等)</p> <p>2. 在大雨或夜晚中行走，可能會碰到哪些危險呢？</p> <p>3. 雨天或夜間行走時要注意哪些事情？</p> <p>4. 從附件 2-1 圖</p>	口頭報告、學習單

				踏車應注意之事項，並進而遵守。		中，駕駛人比較容易看見哪一種顏色？還有什麼方法，能使駕駛人在黑暗中注意到你？ 5. 請學生討論：學校宣導與天上學時，為什麼請小朋友們盡量穿著雨衣而不要撐傘到校？ 6. 撐傘會有哪些危險跟不便呢？		
第 15 週	1	交通安全一把罩	<p>【綜合】 3a-II-1 覺察生活中潛藏危機的情境，提出並演練減低或避免危險的方法。</p> <p>【健體】 1b-II-2 辨別生活情境中適用的健康技能和生活技能。 1c-II-2 認識身體活動的傷害和防護概念。</p>	<p>一、能理解交通指揮手勢的意義。</p> <p>二、能遵守交警的指示行走。</p> <p>三、能理解夜晚、雨天時能見度大幅降低帶來的危險</p> <p>四、能知道應如何選擇、醒目安全的衣物或雨具。</p> <p>五、能知道騎乘自行車前應做的安全檢查。</p> <p>六、能知道騎乘腳踏車應注意之事項，並進而遵守。</p>	<p>【綜合】 Cd-II-1 生活中環境問題的覺察。</p> <p>【健體】 Ba-II-1 居家、交通及戶外環境的潛在危機與安全須知。 Bc-II-2 運動與身體活動的保健知識。 Cd-II-1 戶外休閒運動基本技能。</p>	<p>(一) 裝備篇 1. 請學生討論：正確騎乘腳踏車的騎士身上與腳踏車上應該要有哪些安全裝備呢？有什麼重要性。 2. 教師展示附件 3-1，歸納學生討論之內容。</p> <p>(二) 上路前先檢查 1. 裝備齊全後，在正式上路之前，還需要徹底檢查腳踏車的各個部位是否狀況良好。 2. 以上的裝備檢查完畢，狀況良好，就可以上路囉！</p> <p>(三) 安全騎乘最重要 (1) 乾燥乾淨路面狀況 (2) 積水潮濕路面狀況</p>	口頭報告、學習單	
第 16 週	1	話我南洋情	<p>【社會】 2b-II-2 感受與欣</p>	一、能知道東南亞國家建築的特色。	<p>【社會】 Bb-II-1 居民的生</p>	<p>(一) 認識東南亞宗教建築物</p>	口頭報告、學習單	

			<p>賞不同文化的特色。</p> <p>【藝術】 3-II-1 能樂於參與各類藝術活動，探索自己的藝術興趣與能力，並展現欣賞禮儀。</p> <p>【綜合】 3c-II-1 參與文化活動，體會文化與生活的關係，並認同與肯定自己的文化。</p>	<p>二、能知道東南亞國家的傳統服裝。</p> <p>三、能知道染布的技巧。</p> <p>四、能知道東南亞國家的舞蹈。</p>	<p>活空間與生活方式具有地區性的差異。</p> <p>Bc-II-1 各個族群有不同的命名方式、節慶與風俗習慣。</p> <p>【藝術】 表 E-II-2 開始、中間與結束的舞蹈或戲劇小品。 表 E-II-3 聲音、動作與各種媒材的組合。</p> <p>【綜合】 Cc-II-1 文化活動的參與。 Cc-II-2 文化與生活的關係及省思。</p>	<p>1. 展示數張東南亞宗教建築物的圖片，請小朋友說一說，它們的外型及特色？</p> <p>2. 教師說明東南亞國家及台灣宗教建築物型態上的意義。</p> <p>3. 並請幾位自願者上台，由老師說出意義，小朋友說出對應的國家。</p> <p>(二)創作DIY</p> <p>1. 請全班拿出已準備好的插花海綿(約15公分立方體)、簡易雕刻工具。</p> <p>2. 依學童自己的喜好分成三組，分別為尖塔、石泐及寺廟。</p>	
第 17 週	1	話我南洋情	<p>【社會】 2b-II-2 感受與欣賞不同文化的特色。</p> <p>【藝術】 3-II-1 能樂於參與各類藝術活動，探索自己的藝術興趣與能力，並展現欣賞禮儀。</p> <p>【綜合】 3c-II-1 參與文化活動，體會文化與生活的關係，並認同與肯定自己的文化。</p>	<p>一、能知道東南亞國家建築的特色。</p> <p>二、能知道東南亞國家的傳統服裝。</p> <p>三、能知道染布的技巧。</p> <p>四、能知道東南亞國家的舞蹈。</p>	<p>【社會】 Bb-II-1 居民的生活空間與生活方式具有地區性的差異。</p> <p>Bc-II-1 各個族群有不同的命名方式、節慶與風俗習慣。</p> <p>【藝術】 表 E-II-2 開始、中間與結束的舞蹈或戲劇小品。 表 E-II-3 聲音、動作與各種媒材的組合。</p>	<p>(一)巧手簡易玩染布</p> <p>1. 說明巴里島服裝最有名的紗龍與三峽藍染的相似處。</p> <p>2. 請學童拿出準備好的一件白色T恤，並且隨意在衣服上抓起，用橡皮筋綁起來3-4處。</p> <p>3. 老師示範如何進行染布。</p> <p>4. 學童自由進行創意染。</p> <p>5. 活動後，再將</p>	口頭報告、學習單

					<p>【綜合】</p> <p>Cc-II-1 文化活動的參與。</p> <p>Cc-II-2 文化與生活的關係及省思。</p>	橡皮筋逐一取下來，晾乾或用吹風機吹乾即完成。		
第 18 週	1	話我南洋情	<p>【社會】</p> <p>2b-II-2 感受與欣賞不同文化的特色。</p> <p>【藝術】</p> <p>3-II-1 能樂於參與各類藝術活動，探索自己的藝術興趣與能力，並展現欣賞禮儀。</p> <p>【綜合】</p> <p>3c-II-1 參與文化活動，體會文化與生活的關係，並認同與肯定自己的文化。</p>	<p>一、能知道東南亞國家建築的特色。</p> <p>二、能知道東南亞國家的傳統服裝。</p> <p>三、能知道染布的技巧。</p> <p>四、能知道東南亞國家的舞蹈。</p>	<p>【社會】</p> <p>Bb-II-1 居民的生活空間與生活方式具有地區性的差異。</p> <p>Bc-II-1 各個族群有不同的命名方式、節慶與風俗習慣。</p> <p>【藝術】</p> <p>表 E-II-2 開始、中間與結束的舞蹈或戲劇小品。</p> <p>表 E-II-3 聲音、動作與各種媒材的組合。</p> <p>【綜合】</p> <p>Cc-II-1 文化活動的參與。</p> <p>Cc-II-2 文化與生活的關係及省思。</p>	<p>(一) 舞蹈篇</p> <p>1. 說明各舞蹈的起源。</p> <p>2. 請學生討論：這些舞蹈的相異點？</p> <p>3. 教師歸納學生討論之內容。</p> <p>(二) 戶外體驗活動—竹竿舞</p> <p>1. 找二位學童抓握竹竿。【開、合、開、合、開、合】</p> <p>2. 請學童依學號排成一排。</p> <p>3. 示範跳竹竿舞的節奏。</p> <p>4. 以上示範好了，就可以開始進行體驗囉！</p> <p>5. 教師歸納</p>	口頭報告、學習單	
第 19 週	1	端午盃龍舟大賽	<p>【藝術】</p> <p>1-II-3 能試探媒材特性與技法，進行創作。</p> <p>3-II-4 能透過物件蒐集或藝術創作，美化生活環境。</p> <p>【綜合】</p> <p>1b-II-1 選擇合宜的學習方法，落實學習行動。</p> <p>3d-II-1 覺察生活</p>	<p>一、能了解端午節時，家家戶戶的布置用品及其原因。</p> <p>二、了解龍舟的意義，並能知道龍舟相關的演進過程。</p> <p>三、利用端午節的布置用品，配合龍舟的設計，分組完成比賽用龍舟。</p> <p>四、參與端午盃龍舟大賽的活動。</p>	<p>【藝術】</p> <p>視 E-II-3 點線面創作體驗、平面與立體創作、聯想創作。</p> <p>視 P-II-2 藝術蒐藏、生活實作、環境布置。</p> <p>【綜合】</p> <p>Ab-II-1 有效的學習方法。</p> <p>Bd-II-2 生活美感</p>	<p>【端午龍舟大搜索】</p> <p>一、教師利用電視新聞或報章雜誌引導兒童對龍舟產生興趣以進行討論。</p> <p>二、教師講述龍舟的歷史及現況。</p> <p>【龍舟設計師的誕生】</p> <p>一、教師引導兒童</p>	口頭報告、學習單	

			中環境的問題，探討並執行對環境友善的行動。	五、透過課程，讓孩子藉由端午節展現藝術創作的能力及爭取榮譽的向心力。	的體察與感知。	製作龍舟，並提醒該注意的重點及龍舟形式。 二、兒童分組進行主題龍舟創作。		
第 20 週	1	端午盃龍舟大賽	<p>【藝術】 1-II-3 能試探媒材特性與技法，進行創作。 3-II-4 能透過物件蒐集或藝術創作，美化生活環境。</p> <p>【綜合】 1b-II-1 選擇合宜的學習方法，落實學習行動。 3d-II-1 覺察生活中環境的問題，探討並執行對環境友善的行動。</p>	<p>一、能了解端午節時，家家戶戶的布置用品及其原因。 二、了解龍舟的意義，並能知道龍舟相關的演進過程。 三、利用端午節的布置用品，配合龍舟的設計，分組完成比賽用龍舟。 四、參與端午盃龍舟大賽的活動。 五、透過課程，讓孩子藉由端午節展現藝術創作的能力及爭取榮譽的向心力。</p>	<p>【藝術】 視 E-II-3 點線面創作體驗、平面與立體創作、聯想創作。 視 P-II-2 藝術蒐藏、生活實作、環境布置。 【綜合】 Ab-II-1 有效的學習方法。 Bd-II-2 生活美感的體察與感知。</p>	<p>【驅毒避邪競速大會】 一、教師歸納菖蒲、艾草等驅毒避邪等意義，以及解釋這次的龍舟比賽結合菖蒲、艾草等物品，除了比速度之外，也藉由此活動希望能讓兒童有健康的身體。 二、教師可先行訂定規則 1. 以 50 公尺為賽道長度 2. 每位選手將左腳綁上童軍繩 3. 比賽進行途中，若龍身斷掉即為失敗。 4. 由第一位兒童統一發號左右腳口令 5. 比賽開始前，先讓各組進行 10 分鐘練習默契。 三、比賽開始 四、教師結論</p>	口頭報告、學習單	